


INDUSTRIËLE STATISTIEKEN



1970

DECEMBER , Nr 12

NATIONAAL INSTITUUT VOOR DE STATISTIEK

KONINKRIJK BELGIË

MINISTERIE VAN ECONOMISCHE ZAKEN

INDUSTRIËLE STATISTIEKEN

1970

MAANDSCHRIFT

DECEMBER , Nr 12

NATIONAAL INSTITUUT VOOR DE STATISTIEK

KONINKRIJK BELGIE

MINISTERIE VAN ECONOMISCHE ZAKEN

I N H O U D S O P G A V E

MAANDSTATISTIEKEN

I. Indexcijfers van de nijverheidsproductie	4	IJzernijverheid	35
A. Voortschrijdend gemiddelde van de indexcijfers van de laatste twaalf maanden	4	Non-ferrometalen	36
B. Bruto-indexcijfers	6	Metaalverwerkende nijverheid	37
II. Industriële productie in absolute cijfers	14	Plastiekverwerkende nijverheid	40
Steenkool- en ijzermijnen. Opvangen van mijngas	14	Verzendingen van de metaalverwerkende nijverheid (driemaandelijke gegevens)	41
Leveringen van Belgische steenkolen op de binnenlandse markt. Invoer en uitvoer van steenkolen	14	Electriciteit	49
Winning van bouwsteen en andere niet metaalhoudende mineralen	15	Waterdistributie	49
Voedingsnijverheid	16	III. Tewerkstelling	50
Tabaksnijverheid	20		
Spinnerijen en diverse bedrijvigheden uit de textielnijverheid	20		
Weverij	21		
Breigoednijverheid	24	<u>JAARLIJKSE PRODUKTIESTATISTIEKEN</u>	
Kleding- en confectienijverheid	26		
Schoenen- en pantoffelnijverheid	27	<u>Jaar 1968</u>	
Hout- en aanverwante nijverheid	28	Zeepnijverheid en nijverheid der synthetische wasmiddelen, parfumeriën en schoonheidsprodukten	57
Papiernijverheid	29	Leerlooierijnijverheid	61
Leder- en rubbernijverheid - Zeepnijverheid	29	Handschoen- en marokijnnijverheid en fabricage van andere lederen artikelen	64
Scheikundige nijverheid	30	Petroleumraffinaderijen	71
Nijverheid van de petroleumderivaten	31	Plastiekverwerkende nijverheid	74
Steenkoolagglomeraat- en cokesfabrieken	32		
Netto-productie, invoer en uitvoer van gas	33		
Nijverheid van de niet-metaalhoudende mineralen (klei, keramiek, kalk, kalksteen en kalksteen-derivaten, cement)	33		

Opmerkingen betreffende de maandstatistieken en de driemaandelijke statistieken :

- De cijfers van de produktie of de leveringen gepubliceerd voor de verschillende jaren zijn maandgemiddelden of driemaandelijke gemiddelden.
- De totalen kunnen soms lichtelijk verschillen met de som van de gedeeltelijke resultaten wegens afronding der cijfers.

Conventionele tekens

- .. = gegevens ontbreken.
 - = 0 of minder dan de helft der gebezigde eenheid.
 - * = voorlopig cijfer.
- De komma(,) wordt gebruikt om de eenheden af te zonderen van de decimalen.

Het overnemen van gegevens uit dit tijdschrift is toegelaten mits duidelijke vermelding van de bron.

MAANDSTATISTIEKEN

I. INDEXCIJFERS VAN DE INDUSTRIËLE PRODUKTIE (1963 = 100)

A. Trendcyclische component (1)

Algemeen indexcijfer en indexcijfers naar de bestemming der goederen

	Algemeen indexcijfer van de industriële produktie		Indexcijfers naar de bestemming der goederen					
	Niet inbegrepen de bouwnijverheid	Bouwnijverheid inbegrepen	Grondstoffen en intermediaire goederen	Niet duurzame consumptiegoederen	Duurzame consumptiegoederen	Investeringsgoederen		Bouwnijverheid
						Niet inbegrepen de bouwnijverheid	Bouwnijverheid inbegrepen	
1964	106,6	108,9	108,7	105,5	106,5	101,7	113,4	119,2
1965	109,3	111,2	109,8	107,3	110,5	110,6	113,7	114,5
1966	111,5	113,0	109,9	108,1	115,5	116,3	118,3	118,2
1967	113,4	115,9	111,4	112,0	117,7	118,2	123,3	125,1
1968	119,7	120,2	119,1	116,2	124,0	119,3	119,2	118,1
1969								
januari	126,6	125,8	125,4	119,7	132,7	131,3	125,5	122,4
februari	127,8	126,9	127,3	121,4	135,3	134,4	127,0	123,1
maart	128,5	127,6	126,9	120,6	135,3	135,0	127,5	123,6
april	129,5	128,5	127,9	121,0	136,5	137,0	128,6	124,1
mei	130,8	129,5	129,1	121,8	138,0	139,2	129,6	124,6
juni	131,7	130,2	130,1	122,1	138,9	140,6	129,5	123,7
juli	132,5	130,6	131,2	121,9	139,6	141,6	129,7	122,5
augustus	133,6	131,8	132,9	121,9	140,7	142,6	130,4	124,0
september	135,0	133,3	134,8	122,6	141,9	143,4	132,0	126,0
oktober	136,2	134,4	136,6	123,0	142,6	144,0	132,5	126,5
november	137,3	135,5	138,4	123,5	143,2	144,6	133,5	127,7
december	138,1	136,4	139,8	123,8	143,4	144,9	134,6	129,2
1970								
januari	138,5	136,8	140,5	123,9	142,9	144,3	134,3	129,8
februari	138,8	137,2	141,2	124,4	142,5	143,2	134,4	130,5
maart	139,5	138,0	142,5	125,0	143,0	143,5	135,0	131,5
april	140,5	139,0	143,5	125,5	143,0	143,5	135,5	132,0
mei	141,0	139,5	144,5	126,0	143,5	143,5	136,0	133,0
juni	141,5	140,0	145,0	126,0	143,0	143,0	136,5	133,5
juli	142,5	141,0	146,5	127,0	144,0	145,5	137,5	134,5
augustus	143,0	141,5	147,5	127,5	144,0	143,5	137,5	135,0

Indexcijfers per bedrijfstak

	Winning van steenkool	Voedingsnijverheid en fabricage van dranken	Textielnijverheid	Fabricage van kledingartikelen en schoenen en van diverse in weefsels gemaakte artikelen	Papieren en kartonnijverheid	Scheikundige nijverheid en rubbernijverheid	Nijverheid der niet metaalhoudende mineralen	Basis-metalurgie	Metaalverwerkende nijverheid	Elektriciteit
1964	97,5	105,8	100,8	106,1	110,8	109,5	114,9	112,1	104,0	109,3
1965	93,4	107,1	98,5	114,0	116,1	114,4	112,4	116,4	109,3	114,7
1966	81,7	112,6	103,0	119,9	122,9	117,5	112,4	115,5	112,1	120,8
1967	77,2	119,7	95,6	117,4	128,4	125,7	113,6	119,7	113,8	127,4
1968	68,5	121,8	102,3	121,3	144,5	145,1	115,6	134,3	116,7	140,7
1969										
januari	63,4	124,9	108,2	127,4	153,9	161,7	119,2	142,5	126,8	148,4
februari	62,8	126,1	108,9	128,5	153,3	163,6	120,2	143,9	128,7	149,4
maart	62,1	126,9	109,3	129,5	156,4	165,2	120,8	145,1	130,4	150,4
april	61,5	127,6	109,6	130,3	157,4	166,9	121,4	146,2	132,1	151,6
mei	60,6	128,5	110,0	130,8	158,1	168,7	122,2	147,4	134,1	153,2
juni	59,6	129,0	110,3	130,7	158,8	170,3	123,0	148,5	135,7	154,9
juli	57,6	129,2	110,4	131,0	159,5	171,6	123,6	148,9	137,2	156,3
augustus	55,4	129,8	110,7	131,8	160,9	172,9	124,6	149,0	138,6	157,4
september	54,5	130,9	111,1	132,6	162,6	173,9	125,5	149,3	139,7	158,7
oktober	54,0	131,8	111,3	132,8	163,9	174,0	125,9	150,2	140,8	160,1
november	53,3	132,5	111,3	132,7	166,9	173,9	126,6	151,5	141,7	161,2
december	52,5	133,2	111,1	132,2	170,0	174,2	127,7	152,7	142,7	161,9
1970										
januari	52,1	133,5	111,0	131,3	171,9	173,5	128,7	153,4	142,8	162,5
februari	52,3	133,4	111,3	130,8	173,2	172,1	129,9	153,6	142,1	162,9
maart	52,0	134,0	111,5	131,0	174,5	172,5	131,0	154,0	142,5	163,5
april	52,0	134,5	112,0	131,0	175,5	172,5	132,0	154,5	143,0	164,5
mei	51,5	135,5	112,0	131,0	177,0	173,0	133,0	155,5	144,0	165,0
juni	51,5	136,5	112,5	131,0	178,5	173,5	134,0	156,0	145,0	166,0
juli	51,0	137,0	112,5	131,0	180,0	174,0	135,0	156,5	145,5	167,0
augustus	51,0	138,0	113,0	131,0	181,0	174,5	136,0	157,0	146,0	167,5

(1) De trendcyclische component is een gecenterd voortschrijdend gemiddelde over twaalf maanden. Dit voortschrijdend gemiddelde wordt berekend op indexcijfers welke reeds verbeterd zijn voor de ongelijke lengte en samenstelling der maanden.

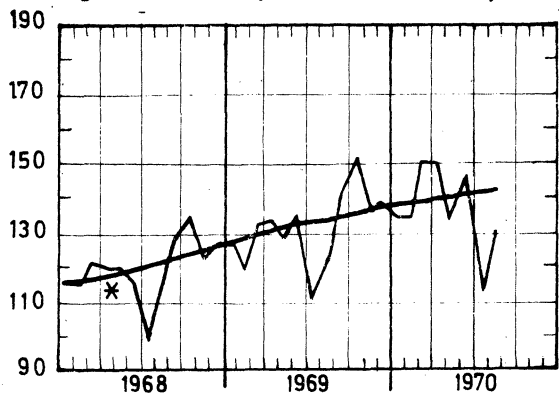
Door toepassing van een gecenterd voortschrijdend gemiddelde over twaalf termen ontbreken er zes gemiddelden aan het einde van de reeks. Om hieraan te verhelpen worden als volgt voorlopige ramingen gemaakt voor deze maanden. Op basis van de in vorige jaren bekomen resultaten werd, voor elk van de ontbrekende maanden, een voorlopig indexcijfer bepaald dat de seizoeninvloeden en de toevallige invloeden weergeeft. De deling van de indices verbeterd voor de kalendersamenstelling door deze geraamde indexcijfers geeft de indexcijfers van de trendcyclische beweging.

De indexcijfers voor de jaren zijn evenwel het gemiddelde van de indices van de overeenstemmende twaalf maanden en niet het gemiddelde van de maandelijkse voortschrijdende gemiddelden.

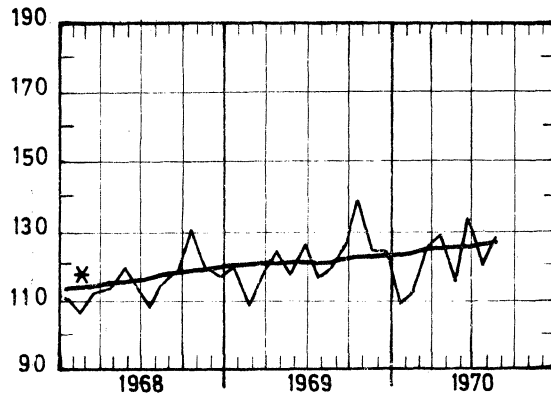
Indexcijfers van de industriële productie

1963 = 100 * Trendcyclische beweging

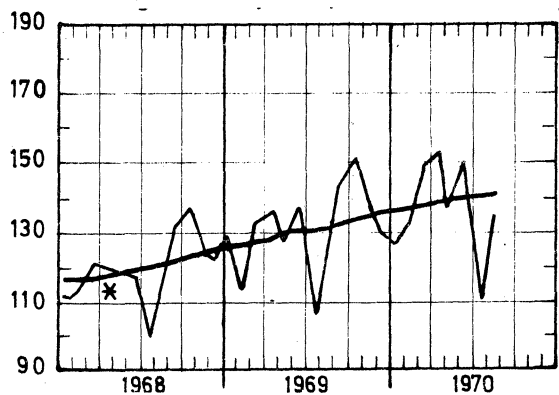
Algemeen indexcijfer (exclus. bouwnijverh.)



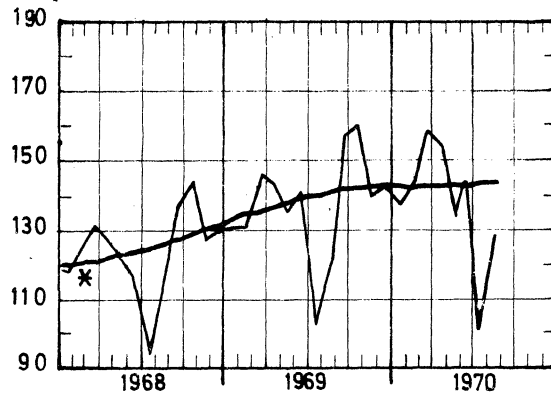
Niet duurzame consumptiegoederen



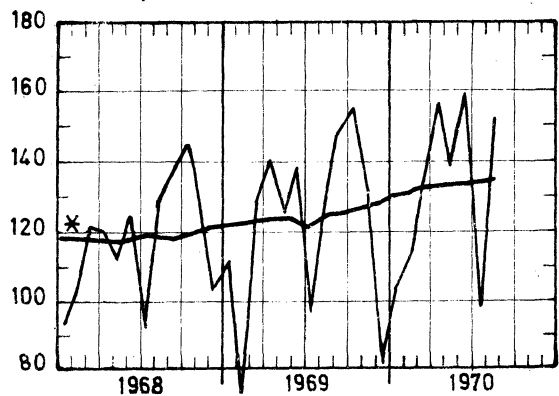
Algemeen indexcijfer (inclus. bouwnijverh.)



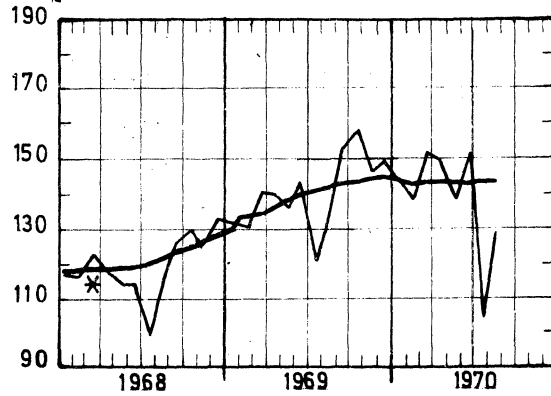
Duurzame consumptiegoederen



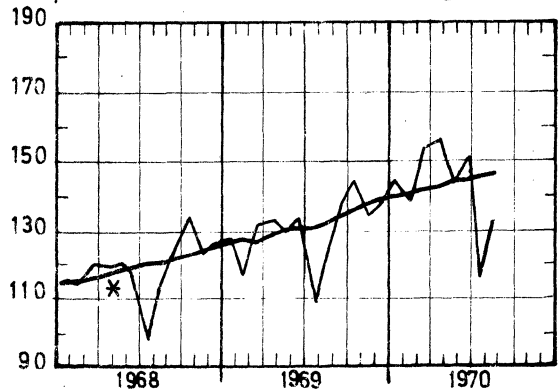
Bouwnijverheid



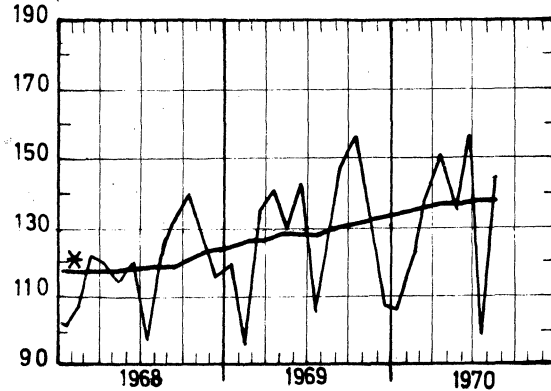
Investeringsgoederen (exclus. bouwnijv.)



Grondstoffen en intermediaire goederen



Investeringsgoederen (inclus. bouwnijv.)



B. BRUTO-INDEXCIJFERS(1)
ALGEMEEN INDEXCIJFER EN INDEXCIJFERS NAAR DE BESTEMMING DER GOEDEREN

	Algemeen indexcijfer van de industriële productie		Indexcijfers naar de bestemming der goederen					Bouwnijverheid
	Niet inbegrepen de bouwnijverheid	Bouwnijverheid inbegrepen	Grondstoffen en intermediaire goederen	Niet duurzame consumptiegoederen	Duurzame consumptiegoederen	Investeringsgoederen		
						Niet inbegrepen de bouwnijverheid	Bouwnijverheid inbegrepen	
1964	107,0	109,2	108,9	105,8	106,7	101,9	113,2	118,7
1965	109,0	110,5	109,5	106,2	110,4	110,4	113,7	114,5
1966	111,3	113,1	110,0	108,2	115,6	116,3	118,3	118,4
1967	113,0	115,6	111,0	111,7	117,3	117,7	123,0	124,7
1968	119,3	119,5		116,0				117,5
1969								
januari	127,3	127	128,2	119,4	130,9	131,5	119,8	113
februari	119,7	113	117,0	108,1	131,0	130,4	94,0	74
maart	132,9	133	132,1	117,6	145,0	140,8	135	129
april	133,5	136	132,1	123,3	143,7	139,6	141	142
mei	128,2	127	129,0	116,2	134,0	136,3	129	126
juni	134,5	137	133,4	126,4	140,9	142,2	142	139
juli	110,8	107	108,4	115,9	108,2	120,6	103	96
augustus	122,8	124	121,0	118,8	126,7	134,2	129	131
september	141,1	143	138,6	124,8	157,0	153,3	148	148
oktober	148,6	153	145,3	139,4	160,3	159	158	156
november	136	135	135	124,9	140	144	137	130
december	139	129	138	124,8	143	150	107	80
1970								
januari	134	127	144	109,3	138	142	106	104
februari	134	131	138	112,7	144	137	120	113
maart	151	148	154	125,6	159	151	139	135
april	150	151	156	129,7	153	148	154	156
mei	135	135	142	115,8	133	136	136	137
juni	147	150	151	134	144	151	157	160
juli	113	110	116	121	102	104	99	97
augustus	131	135	133	129	129	129	145	153

EXTRACTIEVE NIJVERHEID

	Algemeen indexcijfer van de extractieve nijverheid	Steenkolen	Andere extractieve industrieën								Kalksteen en natuurlijk calciumcarbonaat
			Algemeen indexcijfer	Groeven					Leisteen groeven		
				Algemeen indexcijfer	Porfier	Hardsteen	Marmer	Zandsteen		Zandgroeven	
1964	103,7	99,5	130,4	130,2	118,7	137,5	122,3	118,7	124,9	107,4	131,2
1965	95,8	92,1	118,6	113,4	113,2	102,7	124,8	105,5	114,5	100,0	136,2
1966	86,1	81,8	113,4	103,6	92,7	96,3	127,5	105,2	109,3	94,1	145,2
1967	83,0	77,0	119,7	104,9	131,2	90,6	93,4	113,8	109,8	87,8	173,9
1968	75,6	68,4	119,2	103,8	150,9	82,3	87,0	115,2	116,4	98,4	177,3
1969	69,2	59,5	131,0	112,2	149,7	92,8	88,7	118,8	135,8	80,9	
januari	78,4	72,1	115,1	98,0	125,4	92,9	85,8	60,5	100,0	92,9	184,7
februari	65,1	62,0	80,3	69,6	100,8	55,1	78,7	40,7	79,3	91,0	121,1
maart	73,3	64,9	126,1	109,1	146,0	95,1	89,3	102,7	126,5	90,1	191,1
april	75,5	65,7	138,8	120,6	151,5	100,5	94,5	128,6	154,3	92,7	222,6
mei	68,9	58,9	134,3	116,3	145,4	92,0	93,3	139,1	141,9	95,8	217,3
juni	75,8	63,9	152,6	132,9	173,5	107,8	98,1	167,6	156,7	84,9	227,1
juli	50,4	41,6	108,5	87,3	104,7	68,0	60,5	102,1	132,2	59,5	203,2
augustus	62,3	50,1	144,5	126,3	172,3	99,8	88,9	170,2	155,2	69,7	212,4
september	74,0	60,4	164,4	142,7	188,1	117,5	96,4	178,8	173,0	90,3	246,6
oktober	76,7	62,3	171,9	147,6	200,7	120,2	115,4	172,3	164,7	91,7	268,3
november	66,2	55,3	137,1	117,0	156,9	98,0	88,2	110,1	141,2	76,1	218,2
december	62,5	57,2	94,3	79,2	130,7	67,0	74,6	51,7	104,9	65,5	157,4
1970											
januari	41,7	33,7	93,3	75,2	140,6	50,8	81,5	48,2	108,8	76,3	173,3
februari	53,8	45,7	106,2	90,0	118,6	85,2	77,1	53,8	110,7	78,5	173,1
maart	70,2	60,9	129,2	112,4	135,3	100,3	91,8	103,8	141,2	79,0	192,4
april	71,1	58,5	152,1	131,3	188,3	114,2	97,1	117,0	165,6	54,8	233,2
mei	61,1	49,3	137,9	116,6	156,9	99,3	75,0	128,4	172,6	50,9	225,8
juni	69,1	53,7	170,3	147,1	189,8	131,1	90,5	192,5	185,0	63,6	259,9
juli	49,4	40,0	112,1	81,1	119,3	61,8	49,5	94,2	142,9	40,9	266,1
augustus	61	47,1	158								

(1) De indexcijfers zonder decimaal zijn voorlopig.

FABRIEKSNIJVERHEID

	Algemeen indexcijfer van de fabrieksnijverheid	Voedingsnijverheid en bereiding van dranken										Tabak
		Algemeen indexcijfer	Voedingsnijverheid						Bereiding van dranken			
			Algemeen indexcijfer	Jam en aanverwante bedrijven	Maalderijen	Suiker	Plant-aardige en dierlijke oliën	Margarine	Algemeen indexcijfer	Brouwerijen	Alcohol	
1964	107,4	106,4	105,5	104,8	100,0	137,5	106,4	105,6	108,1	107,1	119,8	106,1
1965	110,4	106,9	106,0	108,3	99,0	113,7	112,1	108,1	108,5	105,9	143,0	109,8
1966	114,1	112,5	112,7	109,8	95,7	110,1	118,6	106,2	111,9	110,4	120,7	106,0
1967	116,2	119,2	121,1	112,6	95,8	141,4	135,8	107,4	115,8	115,3	106,6	107,2
1968	124,1	121,5	123,7	124,3	92,9	153,6	146,4	108,7	117,7	116,4	119,7	109,8
1969	128,5	131,7	135,2	135,2	93,5	162,7	140,1	109,4	123,2	121,6	131,2	105,5
januari	132,7	118,5	115,0	129,3	108,6	53,9	164,4	111,6	123,9	123,1	118,3	107,6
februari	126,0	105,8	105,6	81,0	91,3	38,3	143,7	105,0	106,2	104,4	119,7	102,5
maart	139,7	114,4	116,9	82,4	92,2	66,3	129,3	108,9	110,1	106,8	148,3	100,0
april	140,1	123,1	118,6	90,4	99,1	52,5	163,5	109,5	130,3	128,3	142,6	124,9
mei	135,0	120,2	112,7	77,1	87,2	42,8	135,0	100,2	132,3	131,1	130,7	97,3
juni	141,1	133,0	126,4	181,0	98,6	34,3	159,8	101,2	143,8	142,8	138,4	124,5
juli	118,0	134,8	131,8	276,0	74,5	20,5	121,3	91,2	139,2	139,9	103,0	80,3
augustus	130,0	132,7	134,1	103,7	97,9	31,0	132,9	102,7	130,2	132,0	77,8	103,7
september	149,2	130,8	139,0	139,2	101,7	39,9	118,3	127,9	117,1	115,7	120,7	125,2
oktober	157,0	158,8	176,4	190,6	102,4	563,1	131,1	119,8	129,5	126,4	161,6	95,4
november	142	139,8	160,1	154,6	89,4	636,1	140,4	112,4	106,2	102,6	149,6	99,4
december	145	131,1	144,2	116,8	78,3	373,7	142,1	122,0	109,3	105,0	164,9	107,7
1970												
januari	140	114,5	116,6	99,9	99,0	53,0	141,8	102,2	111,4	107,9	146,0	101,1
februari	139	118,0	118,4	123,8	87,2	48,3	150,9	111,0	118,8	116,7	132,8	105,4
maart	155	128,2	130,4	114,8	97,2	49,3	165,5	118,9	125,4	123,4	138,7	114,9
april	154	136,9	135,9	119,8	78,3	55,3	145,8	121,2	141,2	141,9	116,1	121,3
mei	139	122,5	119,8	79,6	95,2	33,4	127,9	97,0	130,5	127,4	157,2	99,9
juni	151	147,1	143,7	194,7	103,2	38,9	177,9	104,7	157,2	157,1	141,0	134,8
juli	116	133	123	269,6	66,0	22,8	140,7	101,3	153,4	153,5	132,9	82,9
augustus	134	139	144		104,6	34,7			122,7	125,0	78,1	115

Textielnijverheid

Spinnerijen en weverijen

	Algemeen indexcijfer	Spinnerijen									
		Algemeen indexcijfer	Bereiding van textielvezels	Spinnerijen						Vlas en hennep	Jute
				Algemeen indexcijfer	Fijnspinnelij	Kaardspinnelij	Cocons	Kaardwol	Kamwol		
1964	101,2	101,6	88,4	99,1	101,0	103,6	88,5	108,0	91,1	99,6	102,5
1965	98,1	97,7	91,4	96,9	93,2	88,4	84,8	101,0	99,9	103,6	99,5
1966	103,1	102,7	89,3	99,1	89,9	86,5	76,0	103,3	110,5	102,7	104,9
1967	95,2	95,1	84,1	88,6	79,6	79,7	74,5	85,9	99,1	91,4	101,1
1968	102,0	103,4	96,3	97,7	85,2	67,6	68,2	100,2	118,9	91,8	103,5
1969	109,9	111,6	102,9	103,9	88,3	83,4	71,7	110,8	133,9	90,3	102,4
januari	111,6	114,5	105,9	108,2	87,5	72,0	88,3	112,6	144,6	93,5	117,2
februari	107,8	109,2	100,2	101,8	85,1	75,2	75,9	107,0	132,3	91,7	104,2
maart	114,4	114,7	111,8	108,4	90,1	81,7	78,1	115,3	144,5	93,9	106,7
april	116,5	116,7	113,7	108,8	88,3	90,5	78,9	120,9	145,7	90,1	110,7
mei	108,4	109,4	106,4	100,1	85,7	78,0	67,0	105,6	130,0	85,3	96,2
juni	120,7	123,5	113,9	116,1	107,0	92,9	80,0	107,6	144,0	103,1	104,7
juli	78,5	81,6	50,0	66,9	59,7	91,9	45,3	76,9	60,8	85,9	79,5
augustus	90,8	89,4	104,9	88,8	71,8	49,1	62,3	95,4	133,8	55,8	77,8
september	117,1	118,8	111,7	111,0	92,2	98,8	66,6	119,3	146,0	99,0	108,5
oktober	125,5	126,7	119,4	116,8	94,8	99,7	77,7	126,0	154,9	105,1	120,3
november	109,5	112,4	94,9	103,9	89,9	80,6	69,5	119,4	129,4	85,4	100,8
december	117,6	122,0	102,8	115,9	107,0	90,0	70,4	124,2	140,8	95,0	101,1
1970											
januari	110,9	115,2	104,9	106,1	85,6	81,5	74,4	121,9	140,2	93,8	105,9
februari	112,3	115,1	100,1	106,4	90,8	89,7	75,5	122,3	140,3	88,4	103,2
maart	116,8	118,5	99,6	110,2	90,8	89,8	83,3	131,6	144,5	89,3	105,1
april	122,0	123,7	103,9	113,6	91,6	95,9	88,3	140,9	148,8	94,5	109,1
mei	102,6	104,8	85,1	96,3	84,5	78,6	63,0	108,1	118,2	87,5	89,7
juni	117,8	121,0	99,7	115,0	107,2	97,3	73,1	131,6	140,7	93,6	93,6
juli	78		35,0	59,4	57,4	82,7	41,9	53,2	52,8	74,0	74,6
augustus	101			91,3	70,1	52,0	74,9	96,9	141,4		71,7
september						98,2					

FABRIEKSNIJVERHEID (vervolg)

	Lederindustrie				Scheikundige nijverheid en rubbernijverheid								
	Algemeen indexcijfer	zwaar leder	technisch leder	licht leder	Algemeen indexcijfer	Scheikundige nijverheid						Rubbernijverheid	
						Algemeen indexcijfer	Basischemie	Plastiekverwerking	Zeep	Stikstof	Lucifers		Productie van rayonne
1964	100,7	97,9	102,8	100,9	109,9	109,9	109,4	119,4	100,4	108,6	102,4	105,3	109,8
1965	96,3	102,1		95,2	114,0	115,6	112,4	143,8	108,7	120,4	92,5	101,4	99,4
1966	105,5	90,4		107,2	117,5	120,6	114,3	172,5	114,4	120,1	95,3	110,6	91,1
1967	102,5	77,7		105,8	125,4	129,0	118,4	218,7	124,5	121,8	96,5	109,2	93,6
1968	113,6	94,9		115,6	145,0	149,3	139,6	259,8	128,6	134,4	99,0	120,7	105,7
1969	122,7	102,8		124,8	170,5	175,7	166,0	310,2	132,3	186,8	101,2	112,6	122,6
januari	125,2	100,9		128,0	165,3	169,8	155,9	301,9	126,7	187,1	110,5	130,6	123,7
februari	116,0	93,5		118,6	151,1	154,2	144,6	280,6	140,3	168,8	95,9	69,5	121,0
maart	121,2	92,5		124,8	177,5	182,1	168,6	316,7	164,1	212,6	101,5	104,0	134,1
april	135,4	98,0		140,3	180,1	185,9	174,6	313,3	175,2	187,5	109,6	122,4	127,9
mei	124,4	99,6		127,3	172,8	179,5	167,8	306,6	133,7	210,7	95,2	119,5	114,0
juni	136,0	101,5		140,4	176,5	180,8	171,4	330,5	142,0	169,7	108,3	118,4	135,9
juli	80,4	61,7		82,8	155,7	163,6	164,0	248,6	90,0	189,8	88,0	85,9	87,0
augustus	117,8	108,2		118,3	157,6	165,7	161,5	283,2	110,5	155,1	59,1	124,2	86,9
september	137,8	114,4		140,3	183,4	188,0	173,7	368,7	136,8	197,3	113,8	116,9	140,9
oktober	145,4	129,4		146,6	186,6	191,4	178,8	357,2	138,0	197,7	120,5	126,4	142,0
november	116,6	107,3		117,0	164,0	168,6	158,2	308,4	114,3	177,4	100,3	117,8	121,9
december	117,6	126,2		114,9	175,7	179,9	173,4	308,6	116,1	188,4	112,0	115,9	136,1
1970													
januari	105,8	110,9		105,1	173,7	178,5	170,0	319,5	128,5	183,8	106,9	110,9	129,3
februari	109,1	109,7		109,0	167,8	173,1	160,4	339,0	132,6	167,2	104,4	112,0	119,0
maart	103,1	88,9		104,6	182,8	185,4	177,1	334,1	135,2	181,8	107,5	115,3	154,1
april	97,9	86,5		99,1	181,6	184,3	170,0	330,4	154,3	146,6	113,5	118,3	152,3
mei	86,8	78,3		87,7	167,8	172,0	169,0	303	113,8	130,6	90,1	122,2	127,7
juni	127,6	90,0		131,7	188,2	192,2	181,9	378,1	144,5	173,5	117,7	110,1	148,1
juli	63,7	54,9		64,6	134	137	162,5	278,6	85	160,3	89,2	64,8	90,2
augustus	78	79		78	150	155	169,6	252	88	168,0	83,8	103,8	86,7
september											92,9	101,3	

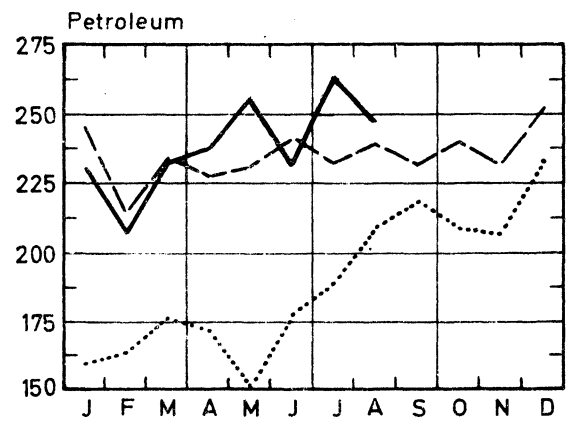
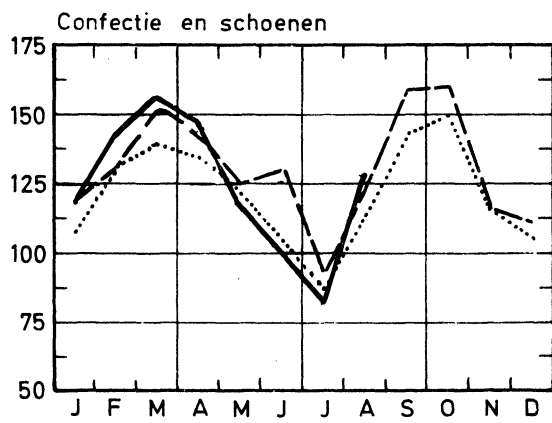
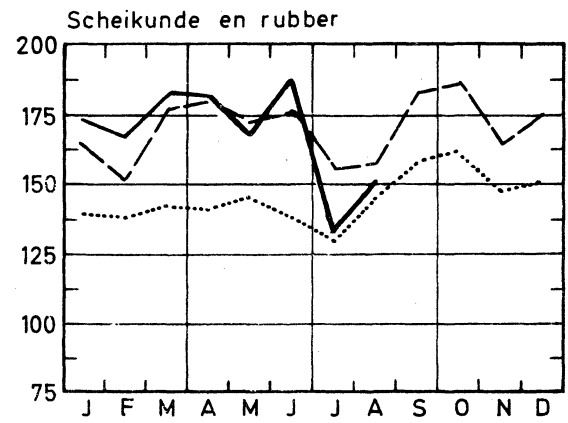
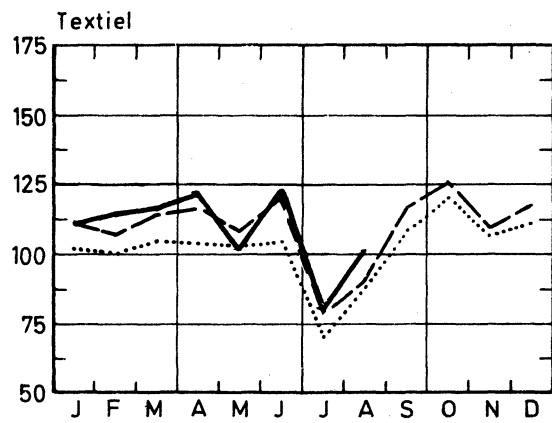
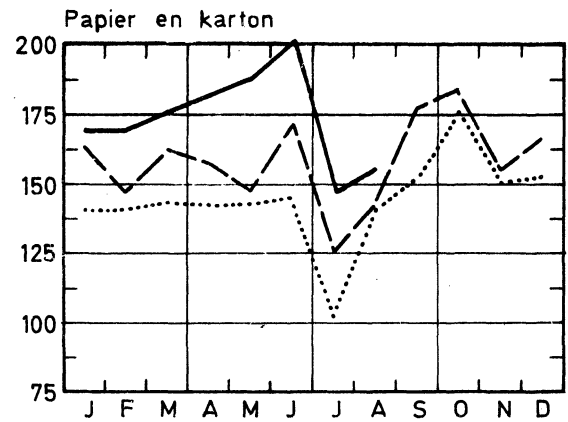
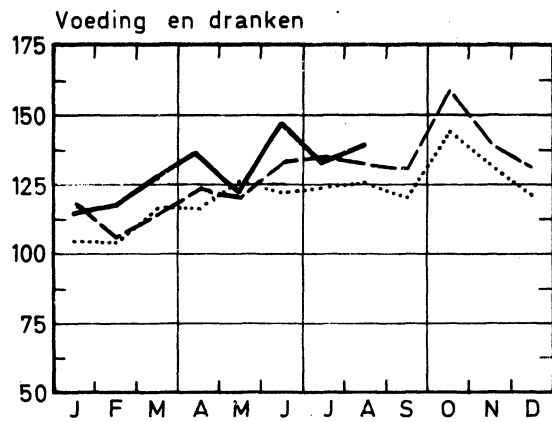
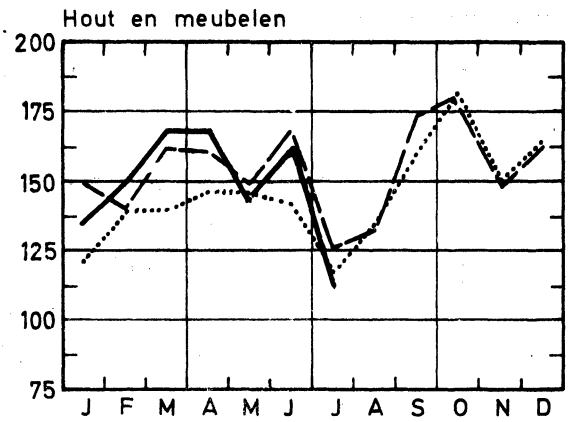
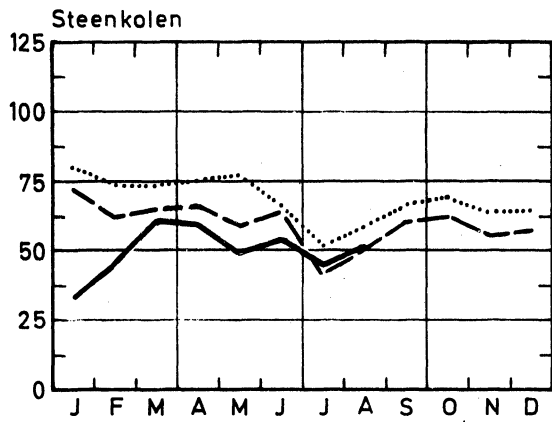
	Afgeleide bedrijven van de steenkool- en petroleumnijverheid				Nijverheid van niet metaalhoudende mineralen							
	Algemeen indexcijfer	Petroleum raffinerijen	Steenkool-agglomeraten	Onafhankelijke cokesfabrieken	Algemeen indexcijfer	Klei	Glas			Cement	Keramische producten	Kalk, dolomiet, pleister, pleister-agglom., enz.
							Algemeen indexcijfer	Vlakglas	Holglas			
1964	99,1	109,8	62,5	97,9	115,0	109,3	111,2	111,3	111,0	124,1	112,7	115,6
1965	103,7	128,4	46,9	99,1	112,0	105,2	104,1	93,0	134,9	125,3	112,9	118,1
1966	99,7	136,6	42,4	88,4	112,5	102,0	109,7	97,3	144,7	122,9	108,1	114,3
1967	95,9	142,4	37,9	80,6	113,2	103,5	112,4	97,3	153,7	123,5	101,9	118,3
1968	111,6	189,2	35,9	86,8	114,5	89,7	121,6	105,9	164,6	121,7	101,6	133,0
1969	112,5	235,2	34,6	72,7	122,8	91,8	129,4	109,5	183,2	132,9	112,5	142,6
januari	118,0	245,4	42,6	73,8	104,3	61,7	125,8	111,8	164,8	90,3	92,5	140,2
februari	104,4	214,8	36,3	66,6	95,3	50,6	123,3	111,8	153,8	74,8	101,0	132,8
maart	112,5	234,4	32,0	73,9	122,5	72,4	133,9	113,9	188,0	139,2	111,5	151,7
april	112,9	227,3	44,4	71,6	126,4	91,0	130,1	107,6	190,6	141,7	120,5	148,1
mei	113,0	231,2	34,9	74,6	130,7	97,2	135,6	112,1	198,5	149,6	113,3	147,8
juni	111,6	241,1	28,9	71,7	130,8	105,8	129,9	104,8	197,1	151,7	114,4	143,5
juli	106,4	232,0	12,6	74,0	115,8	87,9	120,9	96,4	186,3	136,9	88,7	138,7
augustus	111,3	239,3	22,3	74,6	123,4	101,2	116,0	95,6	170,2	150,9	108,7	134,2
september	111,7	232,3	33,1	73,1	132,5	109,5	125,3	103,8	183,4	156,0	123,5	146,0
oktober	117,4	240,1	42,5	74,9	140,5	114,5	130,5	113,4	177,1	171,6	129,5	153,3
november	110,0	231,8	35,1	70,0	129,6	107,6	132,4	112,1	187,3	142,4	112,1	147,1
december	121,5	252,8	50,3	73,3	121,9	101,5	148,4	129,3	201,3	92,1	117,5	134,8
1970												
januari	101,4	231,0	49,4	44,1	109,8	67,7	151,6	124,8	224,3	77,6	113,1	131,9
februari	93,2	207,7	37,0	48,4	110,4	63,2	134,1	110,4	198,2	103,1	114,2	133,2
maart	113,7	232,6	34,4	76,3	126,5	78,2	145,1	111,1	236,5	131,7	121,9	132,6
april	116,9	237,1	42,7	74,2	134,7	95,2	143,5	111,3	230,6	146,1	128,1	149,0
mei	116,8	256,4	26,5	76,2	136,7	91,8	141,3	103,4	243,5	161,3	120,2	148,3
juni	110,6	231,7	30,1	73,9	143,3	109,7	146,6	112,2	239,2	162,3	127,6	151,2
juli	155	263,9			128		131,6	105,9	200,8	153,9	81,2	146,9
augustus	147	256,1			143		139	107	225	156,0	108,8	
september							142	112	223	175,3		

FABRIEKSNIJVERHEID (vervolg)

	Metaalverwerkende nijverheid													
	Algemeen index- cijfer	Fabrikatie van werken uit metaal, met uitzondering van machines en transportmaterieel						Constructie van machines met uitzondering van elektrische machines						
		Algemeen indexcij- fer	Smeedwerk- warm, pen- en diep- trekwerk	Plaatbe- werking, enz.	Metaal- toebeho- ren voor het bouw- bedrijf	Bruggen, vakwerk enz.	Wapens en munitie	Algemeen index- cijfer	Drijf- krachtma- chines enz.	Werktuig- machines enz.	Diverse mecha- niekcon- structies	Heftoe- stellen weegtoe- stellen enz.	Toestel- len voor diverse nijver- heden	Textiel- machines en toebe- horen
1964	104,5	103,1	105,9	104,5	105,5	98,1	100,8	104,5	109,2	94,6	111,5	93,3	105,7	107,4
1965	109,1	99,8	103,5	98,7	107,4	99,0	84,9	115,0	115,1	97,9	122,3	105,9	124,8	100,3
1966	112,1	102,0	104,3	98,8	110,0	113,7	76,9	129,1	118,3	102,1	122,1	114,2	155,8	102,4
1967	113,3	105,3	103,4	103,3	109,7	116,0	85,8	121,6	125,9	98,2	115,0	113,4	134,3	97,0
1968	116,3	102,9	96,5	106,2	109,9	94,1	92,1	132,8	136,3	104,4	129,0	126,3	148,9	99,6
1969		116,2	119,8	117,9	127,8	113,5	88,2			122,1	148,1		164,3	112,5
januari	128,1	110,3	109,6	116,9	120,6	102,6	85,5	145,7	150,1	117,2	142,6	141,3	161,7	106,0
februari	125,7	107,4	107,1	110,8	115,0	104,1	86,7	145,3	142,2	113,5	143,2	145,1	160,8	110,4
maart	135,6	115,3	121,2	120,0	123,8	107,6	92,3	155,1	147,9	118,4	154,1	163,7	173,0	112,8
april	134,5	116,0	117,8	121,0	124,3	113,5	89,5	153,2	149,4	116,2	154,1	157,3	170,4	112,9
mei	131,0	112,4	115,2	115,5	123,7	108,0	85,6	149,4	147,7	115,3	155,4	152,9	159,9	112,5
juni	134,1	117,4	111,4	120,7	128,5	119,5	88,2	154,8	158,3	120,2	144,9	170,5	169,3	110,6
juli	112,2	97,0	83,0	102,8	109,7	104,6	61,1	132,5	133,0	101,6	106,7	142,6	163,2	85,1
augustus	129,9	113,8	112,4	112,0	103,5	114,2	82,4	144,2	145,3	117,6	142,7	168,2	142,9	108,4
september	149,4	129,2	141,0	125,1	144,6	123,2	101,6	167,1	173,7	136,1	159,5	200,6	166,9	120,5
oktober	153,2	132,3	144,0	129,4	148,0	132,2	96,4	170,5	179,9	142,9	167,1	195,3	166,5	127,9
november	143	119,0	133,5	118,3	131,0	114,3	90,4	164	164	129,1	154,8	205	160,7	118,0
december	149	123,5	138,7	123,2	133,6	117,2	98,2	164	174	137,7	151,8	220	174,7	124,7
1970														
januari	145	115,2	127,6	117,5	119,5	116,2	91,3	154	169	132,5	151,7	158	160,4	106,9
februari	137	117	123,1	117,1	113,9	108	90,6	149	186	113	150,5	146	167,6	124
maart	151	122	137,2	129	132	113	100	160	187	122	157,6	169	194	119
april	151	126	140,8	134	133	119	98	161	185	127	163,4	158	190	143
mei	135	110	117	118	114	106	84	145	144	111	137	154	158	122
juni	151	124	129	131	131	99	121	163	178	134	168	158	196	142
juli	104	75	70	73	71	98	55	98	94	77	104	105	100	83
augustus	127	118	120	122	119	131	82	146	138	109	150	162	132	120

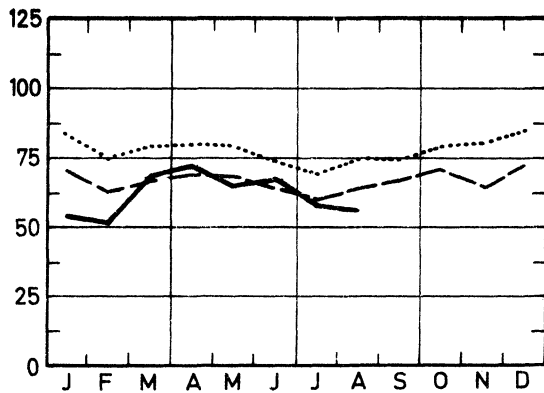
	Metaalverwerkende nijverheid (vervolg)											
	Constructie van elektrische machines, toestellen en toebehoren				Constructie van transportmaterieel					Meettoe- stellen, laborato- rium toe- stellen enz.	Elektri- citeit	Water- distributie
	Algemeen indexcijfer	Roterende en statische machines	Appar. voor de nijv. en het huis- houdelijk gebruik	Andere produkten	Algemeen indexcijfer	Scheeps- bouw	Motorvoer- tuigen, rij- wielen enz.	Spoor- en tramweg- materieel	Vliegtuig- industrie			
1964	108,6	87,2	104,2	113,8	99,3	69,7	114,3	106,1	98,8	108,4	109,4	102,8
1965	115,9	94,5	111,7	121,0	108,3	78,7	141,9	90,2	48,4	102,5	114,4	109,4
1966	114,4	90,5	118,4	118,6	108,3	73,7	163,8	69,9	36,3	119,0	120,9	113,7
1967	115,8	85,0	123,7	120,6	115,4	93,9	155,9	66,6	49,6	161,1	127,0	116,4
1968	117,2	86,3	129,2	121,2	116,3	79,5	174,0	60,0	45,3	147,6	140,8	126,6
1969		137,7	100,9	146,0	143,7		223,8			160,9	155,3	128,1
januari	122,8	89,1	137,4	126,9	138,2	93,8	218,2	62,7	44,3	160,0	163,8	129,6
februari	128,8	90,7	139,0	134,8	129,0	86,7	200,2	63,9	43,3	156,4	149,5	117,2
maart	137,7	96,1	146,8	144,6	144,9	97,7	230,0	65,5	45,9	166,6	158,9	127,7
april	133,9	89,9	141,8	141,6	149,0	93,7	143,6	67,5	45,9	160,3	149,4	125,8
mei	128,4	93,1	137,0	134,1	143,7	101,4	222,4	66,7	45,7	160,9	144,1	130,7
juni	135,1	109,8	132,7	140,6	140,1	105,0	209,0	68,1	45,1	169,1	144,3	130,7
juli	109,2	91,7	105,8	113,2	120,6	81,0	191,4	57,7	35,7	127,4	130,9	130,4
augustus	140,9	107,3	138,7	148,1	128,4	96,7	183,7	65,5	41,8	148,5	138,4	134,0
september	157,5	113,2	169,8	164,3	155,5	101,6	254,4	69,0	43,4	172,4	153,6	131,7
oktober	160,2	113,9	175,6	166,8	161,0	112,3	254,5	76,6	42,8	175,5	170,7	132,0
november	149,7	110,4	166,7	154,3	153	95	243,9	70	41	166,9	171,8	122,5
december	148,4	104,3	162,0	154,8	166	85	237,7	74	45	168,0	187,7	125,2
1970												
januari	142,8	97,7	150,8	150,6	173	94	221,1	70	40	166,9	175,8	134,1
februari	158				128	89	186,9	49	46	150	161,4	120,4
maart	154				167	95	239,0	70	48	150	176,0	128,5
april	154				170	80	245	71	48	165	168,3	125,7
mei	149				150	75	214	64	43	159	150,8	130,5
juni	162				165	85	236	69	44	181	153,9	140,7
juli	117				129	71	187	35	16	75	140,2	129,9
augustus	135				115	103	141	62	35	149	142,7	137

Bruto indexcijfers van de industriële productie
 1963 = 100 1968 --- 1969 — 1970

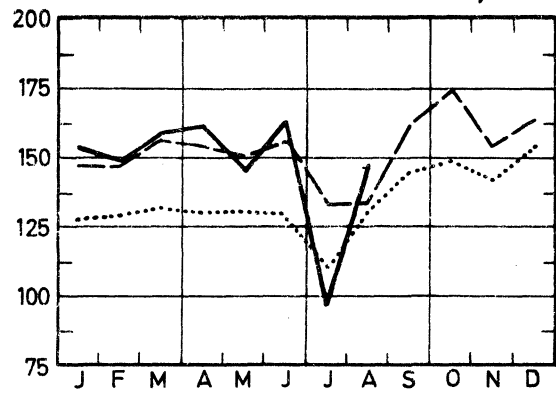


Bruto indexcijfers van de industriële produktie
 1963 = 100 1968 - - - -1969 ———1970

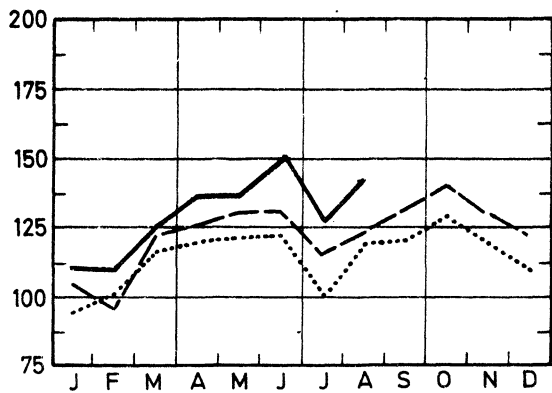
Steenkoolderivaten



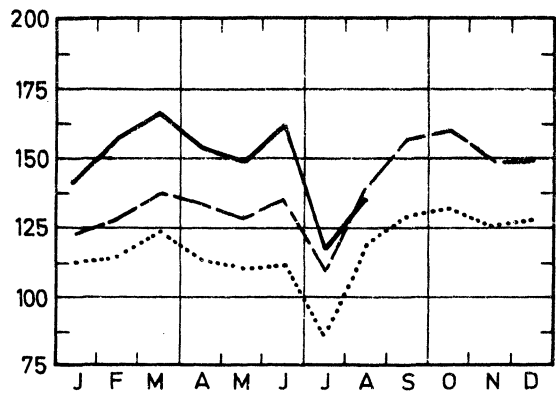
Const. van niet elekt. mach. en fijnmekaniekb.



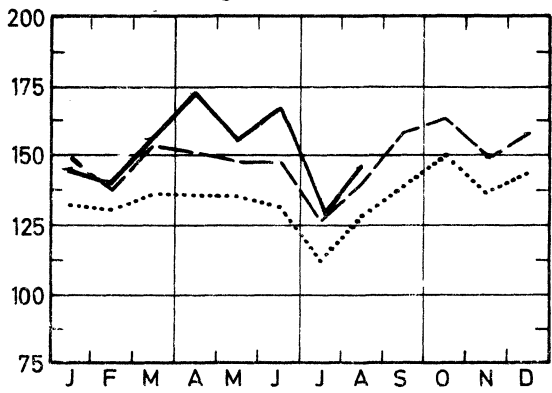
Niet metaalhoudende mineralen



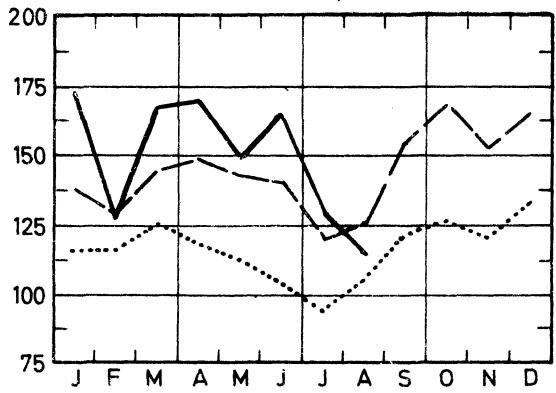
Constructie van elektrische machines



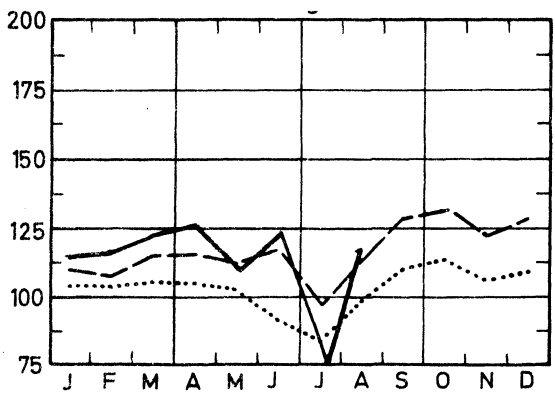
Basismetallurgie



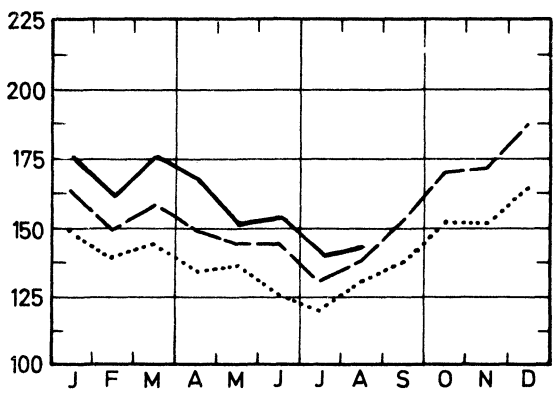
Constructie van transportmaterieel



Fabricatie van werken uit metaal



Elektriciteit



II. INDUSTRIELE PRODUCTIE IN ABSOLUTE CIJFERS

STEENKOOI- EN IJZERMIJNEN - OPVANGEN VAN MIJNGAS.

	Steenkoolmijnen - (1)										Mijngas (1)	
	Aantal uitdelingsdagen	Productie (1000 t)	Afzet (1000 t)	Voorraad (2) (1000 t)	Productie per dag en per arbeider (kg) (3) :			Absenteïsme in % (4)		Ontginning van ijzererts (1000 t)	(1000 m3) (5)	
					Houwers	Ondergronders	Onder-en-bovengronders	Ondergronders	Onder-en-bovengronders		Opgevangen	Gevaloriseerd
1963	21,6	1 785	1 825	454	4 659	1 633	1 163	16,9	14,8	8,0	6 172	5 854
1964	21,3	1 775	1 704	1 489	4 190	1 574	1 154	16,3	14,4	5,2	5 807	5 515
1965	20,5	1 649	1 572	2 819	4 398	1 660	1 212	16,4	14,5	7,6	6 884	6 589
1966	19,7	1 458	1 407	3 046	4 565	1 758	1 270	14,9	13,3	10,3	5 232	4 938
1967	20,3	1 370	1 423	2 644	4 939	1 847	1 330	14,9	13,2	7,3	6 211	5 886
1968	20,3	1 234	1 354	1 735	5 421	1 976	1 418	16,5	14,5	6,8	5 499	5 394
1969	20,1	1 100	1 240	631	5 883	2 112	1 506	17,6	15,5	7,8	5 783	5 580
juli	16,1	813	980	1 248	6 203	2 130	1 484	16,7	14,4	5,7	5 858	5 544
augustus	19,4	926	1 080	1 134	5 897	2 131	1 489	17,4	15,0	8,5	5 609	5 326
september	21,6	1 115	1 235	1 069	6 078	2 162	1 536	19,4	16,5	9,9	5 120	4 626
oktober	23,0	1 181	1 330	974	5 996	2 154	1 542	18,9	17,5	8,4	4 611	4 364
november	19,3	1 024	1 246	809	6 059	2 167	1 552	17,5	15,3	8,0	3 825	3 677
december	19,6	1 050	1 281	631	6 107	2 251	1 607	17,1	16,3	7,1	3 639	3 591
1970												
januari	10,5	477	586	554	4 435	1 802	1 218	18,0	16,7	8,2	3 812	3 812
februari	15,3	736	807	512	5 345	2 042	1 424	17,1	15,3	7,4	4 389	4 055
maart	21,0	1 139	1 184	514	6 330	2 303	1 644	16,5	14,6	8,5	3 601	3 448
april	21,7	1 190	1 273	484	6 407	2 327	1 666	15,9	12,8	9,1	4 128	4 012
mei	17,2	924	1 034	415	6 371	2 290	1 618	15,5	13,7	8,2	4 463	4 150
juni	19,9	997	1 108	344	6 201	2 246	1 578	17,3	15,1	8,4	4 520	4 396
juli	15,9	803	887	289	7 142	2 419	1 664	16,2	13,9	5,0	4 585	4 310
augustus	20,3	915	984	265	6 704	2 322	1 591	17,7	15,1	8,1	5 546	5 369

LEVERINGEN VAN BELGISCHE STEENKOLEN OP DE BINNENLANDSE MARKT, INVOER EN UITVOER VAN STEENKOLEN (1 000 t)

	Cokes-, gas- en agglomeratiefabrieken	Elektricitetscentrales	Metaalnijverheid	Bouwmaterialen, cementfabrieken	Huisbrand, klein bedrijf en openbare besturen	Andere verbruikers	Uitvoer	Totaal	Invoer
1963	700	272	37	84	317	105	156	1 671	609
1964	639	294	38	80	232	78	170	1 531	560
1965	597	328	36	46	213	56	150	1 427	574
1966	543	334	34	27	187	41	99	1 266	515
1967	578	323	28	18	180	21	126	1 273	488
1968	574	316	22	12	167	20	95	1 202	553
1969	609	272	28	9	95	17	75	1 105	547
juli	525	215	22	8	67	10	58	904	537
augustus	549	228	25	9	100	13	57	981	421
september	586	255	30	9	133	17	70	1 100	527
oktober	640	281	32	10	150	20	58	1 190	618
november	592	274	24	8	119	20	67	1 104	510
december	607	255	24	9	127	24	76	1 121	655
1970									
januari	176	140	22	5	109	10	9	468	685
februari	335	162	23	7	137	15	17	696	771
maart	612	213	31	7	145	17	51	1 076	798
april	691	197	25	7	140	18	62	1 140	720
mei	535	177	26	8	108	14	64	931	551
juni	546	201	25	9	134	15	72	1 002	638
juli	520	161	18	5	60	10	36	810	617
augustus	530	184	23	7	87	13	44	887	499

(1) Bron : Administratie van het Mijnwezen.

(2) Einde van de maand of van het jaar.

(3) Tot en met december 1967 hebben de cijfers betrekking op de diensten van 8 uur; vanaf januari 1968, op de "werkelijke diensten".

(4) Absenteïsme voor individuele redenen.

(5) Teruggebracht tot 8.500 Kal., 0° cent. 760 mm HG.

WINNING VAN BOUWSTEEN EN ANDERE NIET-METAALHOUDENDE MINERALEN

	Productie der groeven									
	Porfier		Hardsteen				Marmer			
	Breuksteen	Puin	Ruw	Gezaagd	Bewerkt	Bijprodukten	Blokken	Platen van 20 mm	Breuksteen en puin	Snis-terijen
(t)	(1 000 t)	(m3)	(m3)	(m3)	(m3)	(m3)	(m3)	(1 000 m2)	(t)	(t)
1962	20 930	320	27 847	5 406	1 362	25 988	429	38	2 179	11
1963	19 123	357	25 949	4 964	1 205	24 147	482	38	2 277	10
1964	19 864	426	34 134	8 719	2 691	31 831	606	47	2 724	12
1965	20 418	405	26 569	6 463	1 559	23 229	592	48	2 733	15
1966	12 449	336	24 042	6 667	1 748	21 788	617	50	2 098	25
1967	28 447	465	23 892	6 328	1 362	19 409	424	36	2 756	27
1968	35 024	532	22 176	5 357	976	17 854	339	34	2 238	27
1969	30 950	532	25 097	6 088	996	20 106	397	34	1 801	27
januari	38 998	433	25 648	6 446	1 013	19 234	338	34	2 121	27
februari	26 162	353	15 237	3 855	589	11 362	209	33	1 278	23
maart	35 453	514	25 595	6 952	1 087	19 895	367	35	1 806	28
april	34 786	535	27 996	6 224	915	21 466	459	36	1 962	28
mei	30 206	517	25 034	5 984	912	19 918	724	31	2 233	26
juni	33 673	619	28 999	7 277	1 094	23 359	439	38	2 231	31
juli	19 209	375	18 112	4 205	685	15 288	248	24	1 439	24
augustus	32 596	616	26 347	5 643	1 148	23 043	327	36	1 699	24
september	33 810	674	31 420	7 530	1 227	26 041	340	39	1 673	28
oktober	31 706	723	32 761	7 568	1 270	26 074	690	42	1 706	28
november	26 473	564	26 308	5 768	1 142	22 023	397	34	1 678	28
december	28 323	463	17 704	5 600	874	13 570	223	31	1 782	28
1970										
januari	31 943	496	14 007	4 486	736	9 393	213	34	1 593	23
februari	23 491	422	23 542	5 379	797	18 303	240	31	1 961	21
maart	30 636	478	27 536	6 237	1 005	21 741	269	38	1 356	26
april	36 923	672	30 955	6 814	1 174	25 393	329	39	2 385	26
mei	28 688	561	29 080	5 003	931	20 930	287	29	2 316	24
juni	36 281	678	35 164	7 245	1 156	30 316	328	36	1 876	22
juli	22 156	426	15 390	3 723	596	15 100	110	21	1 133	18

Productie der groeven (vervolg)

	Productie der groeven (vervolg)												
	Zandsteen				Zandgroeven				Leisteengroeven			Zuigmachines	
	Breuksteen	Puin	Straatsteen en mozaiek	Diverse	Zand voor ijzer-rijverheid	Zand voor glas-fabrieken	Zand voor bouw-bedrijf	Diverse	Dakleien	Leisteen (agglomeraten inbegrepen)	Slijpstenen	Voor grint	Voor zand
(t)	(1 000t)	(t)	(t)	(1 000t)	(1 000t)	(1 000t)	(1 000t)	(t)	(t)	(t)	(1 000t)	(1 000t)	
1962	22 965	78	782	6 431	87	115	265	95	624	309	4,8	297	50,6
1963	22 688	85	687	6 677	98	121	304	101	592	311	5,0	410	70,6
1964	20 804	107	639	7 172	115	111	431	123	576	403	4,1	654	107,5
1965	17 407	96	1 153	6 783	106	122	354	133	554	355	3,6	540	95,7
1966	20 485	92	1 102	6 451	97	116	365	105	560	298	3,8	363	62,1
1967	17 623	103	773	8 929	91	128	372	95	562	238	3,1	397	62,7
1968	17 002	109	281	5 428	94	138	404	90	595	304	3,0	412	51,0
1969	23 508	106	477	5 587	113	152	461	122	551	187	2,5	429	71,7
januari	14 463	51	471	3 334	111	132	293	88	663	186	3,3	344	43,4
februari	7 162	37	251	1 942	93	115	214	73	621	210	2,2	228	32,0
maart	16 558	96	385	4 787	112	144	428	106	638	183	3,9	393	50,9
april	20 947	120	508	5 485	114	148	577	123	652	193	3,2	443	79,4
mei	26 992	126	602	4 839	113	160	485	128	600	275	2,2	481	74,2
juni	33 149	151	921	6 303	121	174	544	140	588	188	2,1	556	85,7
juli	22 273	88	465	5 395	99	161	447	119	408	135	2,9	353	58,0
augustus	35 786	147	301	11 342	103	166	541	158	450	188	1,3	516	90,1
september	41 515	155	1 310	6 336	123	178	631	148	583	242	2,5	596	92,3
oktober	31 010	157	184	8 561	134	157	564	174	638	199	2,0	583	131,5
november	24 365	95	144	6 699	120	143	486	132	525	169	1,9	479	81,9
december	7 878	49	184	2 022	111	147	322	76	247	75	2,0	174	40,9
1970													
januari	17 698	35	273	1 854	118	146	306	109	568	130	1,6	114	39,4
februari	11 385	47	95	2 552	103	121	333	133	555	162	2,3	152	56,1
maart	15 554	99	246	3 671	115	136	486	145	532	189	2,3	317	77,4
april	19 397	108	157	6 217	116	125	674	118	291	208	3,2	412	137,4
mei	20 536	121	138	4 755	124	169	650	135	351	114	1,5	373	78,5
juni	26 307	187	203	5 797	148	168	696	142	396	186	1,2	537	97,9
juli	17 609	87	221	2 993	170	158	461	103	258	115	1,8	245	47,2

VOEDINGSNIJVERHEID

	Vlees- conserven (1)	Fruit- en groentenconserven					Productie van meel (industri- ele maal- derijen) (1 000 t)	Koekjes, beschuiten peperkoek Productie (t)		
		Jam (t)	Gekonfijte vruchten, pruimenmoes, vruch- ten in siroop en natuurlijk ingelegd fruit (t)		Groenten- conserven	Productie (t)		koekjes	Beschui- ten	Peperkoek
			Productie	Leve- ringen						
1962	868	1 222	1 220	1 449	1 425	8 525	65	4 870	352	825
1963	1 004	1 100	1 095	1 380	1 464	9 442	64	5 217	337	801
1964	999	1 133	1 127	1 465	1 443	8 844	64	5 651	318	776
1965	1 025	1 221	1 222	1 473	1 589	5 934	63	5 401	340	760
1966	1 160	1 163	1 156	1 569	1 697	7 912	61	5 668	304	738
1967	1 310	1 172	1 210	1 628	1 703	9 749	61	5 738	330	698
1968	1 167	1 176	1 175	1 880	1 580	8 361	59	5 761	298	699
1969	1 381	1 373	1 335	1 989	2 376	11 503	59	6 430	263	693
januari	1 171	1 378	1 325	1 838	2 003	4 389	69	5 539	325	741
februari	1 302	1 216	1 305	798	1 734	3 302	58	5 567	276	713
maart	1 641	1 485	1 616	566	2 102	3 072	58	6 677	198	782
april	1 312	1 569	1 377	678	1 959	800	63	6 522	289	736
mei	1 240	1 289	1 577	627	2 761	1 269	55	5 680	280	574
juni	1 280	1 724	1 662	2 780	3 231	6 661	63	6 647	390	712
juli	1 163	1 897	909	4 968	3 315	41 650	47	5 608	142	478
augustus	1 249	1 238	1 093	1 342	2 868	30 885	62	6 544	199	558
september	1 272	1 641	1 795	1 822	2 382	17 875	64	8 167	281	795
oktober	1 539	1 140	1 353	3 601	2 353	11 326	65	8 037	350	864
november	982	984	1 025	2 860	1 978	9 003	57	6 245	233	656
december	2 431	921	978	1 983	1 824	7 798	50	5 929	195	707
1970										
januari	1 564	986	1 353	1 499	2 187	6 780	63	6 399	247	664
februari	1 633	1 368	1 443	1 711	1 984	5 600	55	7 211	268	676
maart	1 763	1 573	1 686	1 279	2 380	2 679	62	7 752	319	743
april	1 587	2 199	1 702	781	2 736	1 528	50	8 414	333	763
mei	1 504	1 642	1 612	338	2 017	1 578	60	6 717	243	603
juni	1 624	1 997	1 676	2 845	2 158	11 770	65	8 322	251	675
juli	1 343	1 620	1 331	1 843	2 833	49 553	42	5 885	96	363
augustus *	1 427					19 431	66	7 859	467	690

	Suiker (t)									
	Productie in de fabrieken			Productie na verwerking in de raffinaderijen			Voorraad (2)			
	Ruwe suiker	kristal- suiker	Totaal	kristal- suiker	Geraffi- neerde suiker	Totaal	Ruwe suiker	kristal- suiker	Geraffi- neerde suiker	Totaal
1962	12 145	15 355	27 500	2 388	14 095	16 483	85 445	159 040	16 827	261 311
1963	12 131	16 771	28 302	3 479	12 972	16 451	77 108	170 172	10 226	257 506
1964	17 800	26 727	44 527	3 128	13 865	16 994	109 064	236 421	15 627	361 111
1965	14 453	19 742	34 195	2 849	13 829	16 678	121 033	236 070	14 907	372 010
1966	13 899	18 741	32 638	3 402	13 241	16 643	130 257	208 365	22 240	360 862
1967	18 423	26 500	44 922	4 991	13 360	18 350	164 931	228 674	19 623	413 228
1968	16 097	28 852	44 949	9 545	14 255	23 800	125 729	266 222	18 906	410 856
1969	18 216	34 805	53 021	7 935	11 843	19 778	-	-	-	-
januari	451	3 789	4 240	4 954	14 905	19 859	130 788	233 317	19 135	383 240
februari	7	39	46	4 186	12 887	17 073	118 697	210 705	19 599	349 001
maart	-	5 538	5 538	11 068	13 108	24 176	97 495	195 407	21 667	314 569
april	-	5 865	5 865	6 028	11 598	17 626	92 924	175 261	22 141	290 326
mei	58	3 772	3 830	4 727	10 549	15 276	70 973	151 920	20 830	243 724
juni	-	28	28	5 433	9 888	15 321	65 663	109 970	18 083	194 315
juli	-	-	-	2 753	6 403	9 156	51 243	81 883	12 856	145 981
augustus	-	-	-	3 743	10 121	13 864	44 649	53 293	14 712	112 654
september	474	1 957	2 430	3 575	11 837	15 412	28 440	30 324	15 628	74 392
oktober	88 592	130 978	219 571	18 412	13 952	32 365	83 931	135 153	17 759	236 842
november	95 992	156 621	252 613	18 385	13 674	32 059	149 077	261 006	19 179	429 261
december	33 018	109 069	142 087	11 957	13 189	25 146	153 938	343 978	18 707	516 623
1970										
januari	402	8 221	8 623	2 705	12 398	15 103	145 780	317 065	19 306	482 152
februari	-1 697	7 674	5 977	1 959	13 676	15 636	133 045	272 339	19 004	424 388
maart	- 234	4 005	3 771	4 071	14 210	18 281	105 899	236 557	20 082	362 539
april	42	5 588	5 630	6 066	13 056	19 122	84 103	201 975	20 982	307 060
mei	-	19	19	4 678	10 230	14 908	67 961	164 202	18 684	250 848
juni	-	-	-	4 953	12 445	17 398	55 654	109 163	17 993	182 809
juli	-	-	-	3 567	6 611	10 177	49 077	73 721	12 850	135 647
augustus	-	-	-	4 347	11 134	15 482	32 052	42 151	13 111	87 313

(1) Inrichtingen welke 5 werklieden of meer tewerkstellen.

(2) Einde van de maand of van het jaar.

VOEDINGSNUTVERHEID (vervolg)

	Suiker (t) (vervolg)				Invert- suiker	Eetcho- lade en crèmecho- colade	Andere produkten op basis van choco- lade (1)	Suikergoed produkten zonder cho- colade (1)	Deeg- waren	Cichorei		Gebrande koffie (2)	Azijn (terug- gebracht tot 8 ^o)							
	In verbruik verklaard									Produkt- tie (t)	Produkt- tie (t)			Produkt- tie (t)	Produkt- tie (t)	Produkt- tie (t)	Productie		Produkt- tie (t)	Produkt- tie (1 000 l)
	Ruwe suiker	Kristal- suiker	Geraffi- neerde suiker	Totaal													Cichorei - korrels (t)	Fijne cichorei (t)		
1962	189	13 163	10 457	23 809	2 420	3 685	897	3 035	1 631	816	434	2 962	1 161							
1963	199	14 255	10 175	24 628	2 551	3 886	1 090	3 178	1 431	741	416	3 001	1 080							
1964	174	14 541	9 979	24 694	2 492	3 858	1 449	3 026	1 501	753	414	3 167	1 147							
1965	168	14 008	10 226	24 402	2 522	4 344	1 536	3 058	1 608	716	411	3 151	1 022							
1966	159	14 256	9 193	23 608	2 641	4 386	1 764	3 296	1 643	747	367	3 219	1 089							
1967	140	15 179	9 615	24 933	2 793	4 453	1 943	3 427	1 513	755	361	3 263	1 143							
1968	102	15 055	9 565	24 723	2 712	4 482	1 731	3 409	1 266	744	306	3 367	1 138							
1969	81	14 980	9 512	24 573	3 221	4 525	1 757	3 567	1 402	750	267	3 439	1 082							
januari	171	15 169	10 745	26 085	2 815	5 209	1 934	3 630	1 346	791	417	3 167	1 136							
februari	41	13 498	10 454	23 993	2 429	3 902	2 040	3 743	1 310	758	289	3 154	969							
maart	56	14 957	9 468	24 481	2 703	4 341	1 809	3 905	1 596	820	272	3 348	1 039							
april	69	13 780	9 158	23 006	3 273	4 958	1 495	3 872	1 454	774	246	3 436	994							
mei	47	13 530	8 665	22 242	3 268	3 797	1 437	3 544	1 179	759	211	3 314	1 013							
juni	47	18 856	10 319	29 221	3 709	4 624	1 579	3 991	1 633	961	387	3 399	1 083							
juli	48	18 735	9 988	28 770	4 186	2 189	736	2 582	895	730	959	3 144	1 042							
augustus	41	15 830	7 324	23 196	4 492	4 166	1 392	3 291	1 193	685	283	3 074	1 309							
september	96	15 664	9 111	24 871	3 186	5 256	2 240	3 896	1 661	781	239	3 548	1 256							
oktober	127	14 112	10 076	24 315	3 118	6 038	2 496	3 938	1 843	602	271	3 515	1 259							
november	122	11 535	8 272	19 928	2 544	4 591	1 847	3 301	1 453	606	160	3 881	827							
december	115	14 095	10 558	24 768	2 926	5 223	2 079	3 112	1 259	730	205	4 353	1 057							
1970																				
januari	70	13 788	9 740	23 597	2 743	4 423	1 457	3 563	1 392	723	232	2 769	978							
februari	82	13 145	10 479	23 707	2 672	4 548	1 842	3 478	1 531	614	312	3 007	896							
maart	231	15 518	9 636	25 386	3 100	4 242	1 715	3 870	1 638	744	263	3 936	1 031							
april	153	14 937	9 853	25 003	3 409	4 759	1 575	4 497	1 773	734	295	3 469	1 089							
mei	212	14 799	8 366	23 377	3 657	3 879	1 339	3 721	1 193	642	215	2 883	1 110							
juni	216	19 893	10 239	30 349	4 355	4 991	1 383	4 662	1 639	820	303	3 569	1 093							
juli	59	17 406	10 164	27 630	5 078	2 662	996	2 198	925	483	138	3 414	1 140							
augustus*	154	16 480	8 368	25 002	3 452	6 603	1 976	3 202	1 543	719	303	3 423	1 330							

	Margarine (t)			Productie van plantaardige en dierlijke oliën						Bereiding van dranken				
	Productie (voor ver- bruik)	Verkopen	Voorraad (3)	Oliën andere dan lijnolie (t)				Lijnolie (t)		Alcohol Productie (1 000 l)	Mout Productie (t)	Bier		
				Ruwe olie	Geraffineer- de olie en gehydroge- neerde olie	Oliën die andere be- werkingen ondergaan hebben	Acid- oïls	Veekoeken en schroot	Ruwe olie			Veekoeken en schroot	Aantal brouwerijen in werking	Aangege- ven grond- stoffen (t) (4)
1962	9 779	9 783	1 877	7 690	14 023	686	776	12 871	953	2 016	2 351	15 931	368	13 966
1963	10 031	10 045	1 715	7 416	14 495	411	767	11 552	875	1 833	2 291	17 732	343	14 658
1964	10 593	10 586	1 802	7 601	14 983	322	842	12 726	1 005	2 047	2 077	16 943	324	15 691
1965	10 835	10 789	2 338	7 518	15 758	277	862	13 865	1 010	2 239	3 277	19 344	305	15 592
1966	10 655	10 633	2 625	7 752	16 535	205	1 012	14 833	1 180	2 381	2 767	20 246	284	16 189
1967	10 775	10 776	2 619	8 532	18 146	129	1 119	19 130	1 153	2 132	2 444	21 541	260	16 920
1968	10 907	10 921	2 565	9 581	19 079	..	1 040	21 234	1 119	2 155	2 746	22 278	245	17 083
1969	10 978	11 001	..	7 946	19 585	..	1 091	20 406	1 082	2 140	3 009	23 953
januari	11 198	10 459	3 304	11 226	20 219	..	1 067	23 821	1 548	3 000	2 715	25 383	238	4 618
februari	10 539	10 335	3 508	9 217	18 375	..	1 006	21 647	973	1 973	2 747	23 994	233	3 918
maart	10 930	11 354	3 084	7 962	19 008	..	1 109	16 879	893	1 989	3 363	25 213	238	4 012
april	10 998	10 835	3 247	11 886	20 693	..	1 086	25 297	518	1 108	3 271	24 104	233	4 816
mei	10 058	10 406	2 899	9 592	18 633	..	1 057	19 988	255	509	2 999	25 913	232	4 920
juni	10 152	10 115	2 933	10 588	20 676	..	1 201	23 049	1 288	2 383	3 173	25 050	236	5 359
juli	9 152	9 583	2 502	5 708	18 379	..	987	16 860	1 001	1 987	2 365	19 321	232	5 255
augustus	10 307	9 927	2 882	7 160	19 019	..	1 225	18 638	1 089	2 121	1 786	17 386	230	4 954
september	12 838	12 267	3 458	4 467	19 512	..	1 041	14 598	1 380	2 707	2 768	24 449	231	4 346
oktober	12 021	12 412	3 062	4 643	21 905	..	1 231	16 720	1 347	2 632	3 705	25 195	228	4 740
november	11 284	11 089	3 256	6 349	18 394	..	1 003	22 442	1 307	2 541	3 438	23 732	231	3 848
december	12 254	13 226	2 284	6 556	20 210	..	1 083	24 935	1 383	2 733	3 783	27 691	228	3 940
1970														
januari	10 257	9 856	2 685	4 949	18 228	..	842	24 188	1 213	2 773	3 351	27 990	221	4 047
februari	11 144	11 196	2 633	7 334	19 604	..	628	24 821	1 127	2 100	3 044	24 643	224	4 378
maart	11 931	11 450	3 114	7 222	21 987	..	1 014	27 275	1 208	2 333	3 181	27 751	222	4 628
april	12 168	11 361	3 921	6 464	24 247	..	985	18 181	1 084	2 780	2 662	27 940	221	5 321
mei	9 736	10 325	3 332	5 853	18 764	..	701	19 681	710	1 540	3 606	27 347	223	4 781
juni	10 508	11 389	2 450	5 342	20 995	..	1 037	34 459	1 265	2 408	3 235	27 753	224	5 893
juli	10 168	9 852	2 766	3 249	18 914	..	823	9 115	910	1 758	3 049	23 456	220	5 761
augustus	11 572	11 150	3 188	1 790	31 353	219	4 688
september	3 578	..	218	4 459

(1) Inrichtingen welke 5 werklieden of meer tewerkstellen.

(2) De cijfers omvatten niet de hoeveelheden koffie gebrand voor eigen rekening (bv. door de private personen, het leger, de hospitalen, enz.) evenmin als de productie der werkplaatsen welke geen personeel, onderworpen aan de maatschappelijke zekerheid voor werklieden tewerkstellen.

(3) Einde van de maand of van het jaar.

(4) Van januari 1969 af, hebben de cijfers betrekking op de totaal aantal aangegeven hectolitergraden.

VOEDINGSNIJVERHEID (vervolg)

	Productie van samengestelde voeders voor dieren (in ton)												
	Voeders voor neerhofdieren				Voeders voor varkens		Voeders voor runderen						Voeders voor paarden
	Pluimvee			Andere (2)	Voeders voor varkens	Andere varkensvoeders	Voeders voor kalveren			Voeders voor andere runderen			
	Kweekvoeders (1)	Legvoeders	Vetmesting				Kunstmelk	Vetmesting	Kweekvoeders	Kweekvoeders	Vetmesting	Voeders voor melkvee	
1962	8 445	30 056	13 348	2 498	11 016	59 323	3 210	480	2 395	6 398	10 930	29 694	
1963	9 382	30 224	14 642	2 650	10 306	48 764	3 696	371	2 257	5 828	10 819	27 000	1 449
1964	10 606	32 026	16 925	3 054	13 069	54 351	4 023	213	2 736	6 669	10 629	27 172	1 317
1965	10 481	32 926	19 090	3 770	16 601	62 145	4 030	313	2 761	9 654	12 883	30 129	1 600
1966	11 496	33 307	22 622	4 371	20 339	74 753	5 195	409	3 169	10 156	14 020	33 367	1 788
1967	12 427	35 240	22 248	4 958	24 719	91 056	5 033	545	3 949	9 417	13 064	32 790	1 981
1968	13 262	38 220	21 174	5 173	25 366	96 279	5 332	495	3 454	9 856	13 483	31 940	2 007
1969	14 897	45 123	22 470	5 701	31 117	110 034	5 867	448	5 617	10 613	16 050	31 907	2 329
januari	12 699	44 757	20 945	4 749	27 203	106 659	5 603	330	2 800	11 523	21 926	41 359	3 542
februari	12 325	38 865	17 353	4 444	23 786	92 811	5 564	331	2 819	11 112	16 807	40 349	2 979
maart	14 787	40 442	20 264	4 993	26 675	94 552	6 677	550	3 778	10 100	17 887	46 595	3 159
april	17 362	43 815	22 675	5 648	31 467	102 184	6 510	341	4 640	9 400	16 721	44 533	2 923
mei	17 957	41 133	21 777	5 543	30 141	100 401	6 959	404	4 805	6 862	11 326	21 801	1 488
juni	18 411	40 705	22 363	5 516	29 815	105 533	6 506	525	4 702	8 696	10 704	21 478	1 327
juli	16 931	45 493	25 636	6 408	30 726	113 576	7 188	565	4 270	9 492	11 688	22 719	1 164
augustus	14 415	44 509	23 617	6 322	28 906	110 902	4 864	558	3 853	9 874	11 400	22 102	1 427
september	14 254	46 869	23 729	6 654	33 122	117 394	5 222	626	3 210	11 381	15 166	24 520	1 815
oktober	13 939	51 180	24 598	6 361	37 416	123 884	5 099	383	3 154	12 520	14 882	28 416	2 038
november	12 052	46 554	21 517	5 570	34 103	114 634	5 081	361	2 632	11 832	18 138	30 409	2 554
december	13 627	57 160	25 164	6 202	40 039	137 879	5 131	397	2 746	14 566	25 953	38 600	3 533
1970													
januari	13 675	53 017	22 448	5 334	35 936	127 748	6 013	421	2 793	11 257	23 081	37 331	3 290
februari	12 359	47 838	19 246	4 771	33 137	120 625	4 923	382	2 832	11 343	19 219	37 770	2 159
maart	14 665	51 667	21 461	5 652	37 297	127 717	6 628	333	3 634	11 890	20 420	45 199	2 339
april	17 250	54 159	26 562	6 619	43 791	142 281	6 629	407	4 833	11 755	20 057	48 815	2 488
mei	16 786	49 692	24 845	6 011	39 717	127 069	6 646	403	4 382	7 531	13 810	21 993	1 304
juni	17 297	50 455	26 173	6 660	39 818	140 277	7 004	603	4 712	8 684	12 430	20 681	856
juli	18 713	51 157	28 313	7 478	41 547	151 132	6 387	576	4 428	9 940	13 605	23 298	1 341

	Bereiding van melk en room voor de consumptie						Fabricage				
	Melk (x 1 000 l)			Room (x 1 000 l)			A. Boter (x 1 000 kg)				
	Melkerijmelk (3)	Afgeroomde melk	Karneemelk	Kunstmattig aangezuurde afgeroomde melk	Slagroom	Room	Verdunde room	1 ^e Categorie melkerijboter C.M.	2 ^e Categorie melkerijboter	3 ^e Categorie keukenboter	Handelaarsboter
1962	39 207	784	2 600	146	401	13	5	3 819	799	7	670
1963	40 115	889	2 533	153	414	11	5	3 598	631	10	730
1964	38 982	1 158	2 419	163	394	18	4	3 621	543	7	1 267
1965	40 787	1 244	2 288	192	406	25	3	4 218	555	2	1 297
1966	41 359	1 337	2 365	102	429	42	3	4 468	554	-	1 267
1967	42 417	1 426	2 374	44	450	37	2	4 859	501	-	1 270
1968	42 719	1 547	2 504	6	507	41	3	5 962	368	22	1 273
1969											
januari	44 037	1 565	2 430	8	428	59	4	3 020	199	11	1 242
februari	41 231	1 608	2 463	6	375	78	3	3 130	151	10	1 263
maart	44 360	1 728	2 649	3	514	44	4	4 883	162	8	1 321
april	44 961	1 641	2 770	3	623	57	5	5 725	229	7	1 395
mei	43 445	1 720	2 755	3	694	62	3	8 398	296	8	1 349
juni	41 469	1 629	2 826	3	530	68	4	8 569	205	6	1 273
juli	39 740	1 574	2 811	3	527	81	3	8 792	206	8	1 244
augustus	40 987	1 585	2 662	3	510	52	4	7 832	197	8	1 164
september	43 035	1 890	2 438	3	504	46	3	6 889	171	7	1 304
oktober	44 268	1 937	2 491	12	540	43	4	6 106	118	9	1 457
november	40 273	1 810	2 203	2	449	33	3	4 461	128	6	1 242
december	45 725	2 094	2 246	2	637	71	3	3 379	139	6	1 455
1970											
januari	43 260	1 977	2 443	3	460	29	3	3 104	151	6	1 175
februari	40 466	1 830	2 456	3	492	28	2	3 002	163	5	1 180
maart	44 341	2 008	2 514	4	586	48	4	4 501	156	6	1 289
april	45 238	2 063	2 637	3	646	28	3	5 332	168	6	1 334
mei	41 716	2 014	2 545	3	755	18	3	7 664	227	10	1 195
juni	42 736	2 195	3 430	3	629	35	3	7 913	199	8	1 285
juli	40 403	1 977	2 687	3	616	41	2	8 113	304	8	1 226

(1) Vanaf de eerste dag tot de leg.

(2) Kalkoenen duiven konijnen enz.

(3) Consumptiemelk met 32 gr vetgehalte per liter.

VOEDINGSNIJVERHEID (vervolg)

	Fabricage (vervolg)									
	B. Kaas (x 1 000 kg)									
	Verse			Harde soort Hollandse	Half- harde soort St-Paulin	Brie	Camembert	Herve	Brusselse	Ver- scheidene
Vette	Halfvette	Magere								
1962	243	75	543	1 014	110	44	3	135	64	63
1963	271	66	570	1 114	109	44	3	140	46	154
1964	327	83	538	1 182	109	42	3	126	43	239
1965	230	88	510	1 469(2)	87	37	3	144	44	298
1966	245	93	493	1 628(2)	78	28	2	149	38	486
1967	286	109	509	1 491(2)	39	25	1	136	35	601
1968	325	97	563	1 116(2)	43	26	1	143	38	974
1969										
januari	322	83	570	1 062(2)	44	31	-	142	32	457
februari	368	87	533	985(2)	43	30	1	142	35	401
maart	394	113	606	931(2)	31	25	1	161	41	483
april	456	145	602	986(2)	40	24	1	153	38	391
mei	447	151	802	1 148(2)	38	21	-	142	50	381
juni	362	158	699	1 230(2)	37	19	-	143	53	326
juli	417	233	693	1 083(2)	40	17	-	148	47	325
augustus	362	122	689	905(2)	37	21	-	127	33	409
september	347	125	618	1 131(2)	49	36	-	184	45	441
oktober	368	127	622	1 155(2)	46	26	-	141	37	511
november	326	112	546	876(2)	42	40	-	129	38	518
december	334	112	555	834(2)	35	37	-	146	42	539
1970										
januari	373	121	652	860(2)	37	33	1	137	32	441
februari	342	154	659	768(2)	26	37	-	136	31	484
maart	365	210	773	968(2)	39	36	-	152	36	528
april	425	218	819	1 000(2)	44	38	-	157	36	676
mei	429	232	814	889	33	26	-	129	38	693
juni	483	248	968	1 037(2)	40	22	-	140	50	851
juli	390	197	752	1 033(2)	40	24	-	143	45	755

Fabricage (vervolg)

	Fabricage (vervolg)										
	C. Melkpoeder (x 1 000 kg)			D. Ingedikte melk (x 1 000 kg)			E. Yoghurt (x 1 000 l)		F. Roomijs (x 1 000 l) (3)		G. Dieet- en speciale produkten (x 1000 kg)
	Volle melk	Afgeroom- de melk	Karne- melk	Geëvapo- reerd		Gecondenseerd	Volle melk	Afgeroom- de melk	Roomijs	Andere con- sumptie ijs- soorten	
Volle melk				Volle melk	Afge- roomde melk						
1962	1 582	2 962	13	1 952	77	57	662	382	484	719	580
1963	2 026	2 699	16	2 202	82	75	679	399	935	495	657
1964	1 956	3 412	14	2 386	101	93	862	358	743	927	703
1965	2 631	5 019	13	2 060	94	137	874	405	882	842	775
1966	2 274	6 438	18	2 666	108	134	914	456	970	944	864
1967	1 959	7 546	15	3 585	109	126	1 028	484	1 168	1 128	871
1968	1 592	10 091	..	2 811	1 122	540	1 208	990	1 000
1969											
januari	1 045	3 635	..	1 056	1 103	594	939	543	927
februari	1 327	4 315	..	1 165	1 185	561	1 406	912	944
maart	1 575	7 581	..	1 683	1 191	665	1 474	1 278	1 094
april	1 764	9 311	..	1 827	1 536	627	2 115	2 486	1 155
mei	2 244	15 114	..	2 037	1 240	985	2 034	2 222	1 229
juni	1 821	15 085	..	1 843	1 261	1 056	2 323	2 476	1 197
juli	1 715	15 394	..	2 015	1 168	983	2 689	2 033	1 234
augustus	1 571	13 171	..	1 154	1 306	664	1 903	2 104	1 239
september	1 402	10 588	..	979	1 173	711	796	807	1 149
oktober	1 378	9 280	..	986	1 213	707	431	575	788
november	1 058	5 990	..	724	1 049	627	347	368	890
december	663	4 259	..	934	973	784	405	322	1 040
1970											
januari	604	4 103	..	1 121	1 124	806	547	617	1 270
februari	1 036	4 118	..	1 347	1 178	887	1 376	901	1 108
maart	1 527	7 057	11	1 817	1 338	1 005	1 860	1 382	1 033
april	1 053	8 461	15	1 782	1 420	1 142	2 202	1 868	1 185
mei	1 357	13 909	..	1 557	1 362	1 081	2 848	2 415	1 047
juni	1 390	14 025	..	2 020	1 580	1 433	2 971	2 201	1 451
juli	1 416	14 495	..	1 852	1 236	1 086	2 900	2 552	1 208

(2) Uitsluitend Gouda, vanaf januari 1965.

(3) Afgewerkte produkten.

TABAKSNIJVERHEID

	Hoeveelheid tabak (in t) gebruikt bij de fabricage van :						Totaal
	Sigaren	Sigarillo's	Sigaretten	Rooktabak	Pruimtabak	Snuiftabak	
1962	103	207	1 276	729	1	4	2 320
1963	108	239	1 340	709	1	5	2 403
1964	165	275	1 429	674	1	5	2 550
1965	131	302	1 540	662	1	5	2 639
1966	131	247	1 564	598	1	4	2 546
1967	151	225	1 551	639		10	2 577
1968	174	212	1 595	654		4	2 640
1969	168	216	1 604	543		5	2 536
januari	188	234	1 705	451		8	2 586
februari	185	232	1 485	560		4	2 465
maart	177	218	1 463	543		3	2 404
april	186	231	1 911	666		10	3 005
mei	153	200	1 534	449		2	2 338
juni	172	240	1 872	644		5	2 931
juli	79	144	1 250	446		9	1 929
augustus	178	199	1 532	583		3	2 495
september	196	224	1 859	727		4	3 011
oktober	199	255	1 460	375		5	2 294
november	146	227	1 487	525		3	2 388
december	160	192	1 691	543		2	2 589
1970							
januari	137	176	1 638	473		6	2 429
februari	168	214	1 652	494		4	2 533
maart	180	227	1 931	413		11	2 762
april	194	224	1 928	569		2	2 917
mei	140	177	1 618	456		11	2 401
juni	193	263	2 052	592		3	3 104
juli	66	115	1 367	360		3	1 909
augustus	160	192	1 769	528		4	2 652

SPINNERIJEN EN DIVERSE BEDRIJVIGHEDEN UIT DE TEXTIELNIJVERHEID

	A. Wassen en verko- len van de wol Productie (t)	B. Kammen van de wol Productie (t)		C. Spinnerijen Productie (t)						
		Kamwol- band	Wol- kamming- afval	Katoen			Wol		Vlas (4)	
				Fijnspinnerij (1)		Kaardspin- nerij (2) (garens van rayon- vezels inbegrepen)	Cocons (3) (garens van rayon- vezels inbegrepen)	Kaardwol		Kamwol
				Katoen (mixte ga- rens inbe- grepen)	Rayonne- vezels					
1962	2 123	2 380	249	6 973	1 023	382	619	1 668	3 208	1 195
1963	2 223	2 390	268	6 888	1 298	378	617	1 791	3 576	1 159
1964	1 937	2 333	260	6 978	1 291	425	541	1 934	3 258	1 166
1965	1 763	2 452	280	6 220	1 415	362	518	1 809	3 574	1 224
1966	1 673	2 380	294	5 837	1 519	355	465	1 851	3 955	1 216
1967	1 707	1 992	259	5 113	1 402	327	456	1 540	3 546	1 070
1968	1 770	2 183	279	5 350	1 630	277	417	1 796	4 255	1 071
1969	1 797	2 382	246	5 495	1 736	342	438	1 987	4 791	1 044
januari	1 813	2 393	269	5 355	1 814	295	540	2 019	5 173	1 087
februari	1 778	2 262	251	5 259	1 711	308	464	1 917	4 733	1 039
maart	1 884	2 613	282	5 661	1 720	335	478	2 067	5 168	1 089
april	1 866	2 645	261	5 573	1 661	371	482	2 167	5 212	1 023
mei	1 833	2 417	239	5 253	1 770	319	409	1 892	4 652	992
juni	2 067	2 573	258	6 754	2 010	381	489	1 928	5 153	1 188
juli	871	1 342	144	3 781	1 110	377	277	1 377	2 173	989
augustus	1 817	2 221	228	4 415	1 467	201	381	1 710	4 788	655
september	2 087	2 504	235	5 199	1 757	405	407	2 139	5 220	1 148
oktober	2 081	2 787	287	5 926	1 845	409	475	2 257	5 544	1 220
november	1 720	2 279	240	5 496	1 868	331	425	2 140	4 630	991
december	1 745	2 545	255	6 670	2 096	369	430	2 226	5 040	1 114
1970										
januari	1 812	2 483	276	5 258	1 746	334	454	2 186	5 017	1 085
februari	1 801	2 365	246	5 558	1 873	367	462	2 194	4 820	1 071
maart	1 650	2 389	258	5 519	1 916	371	509	2 361	5 167	1 073
april	1 701	2 613	272	5 589	1 911	393	539	2 526	5 324	1 103
mei	1 442	2 087	215	5 111	1 808	322	385	1 940	4 266	1 021
juni	1 615	2 453	252	6 700	2 079	399	447	2 361	5 033	1 087
juli	629	939	127	7 872	2 565	339	256	953	1 887	858
augustus	1 538	2 149	215	5 543	1 711	402	510	1 736	5 059	590

(1) Bron : "Belgisch verbond der Spinners van Katoen en aanverwante vezels"

(2) Bron : "Verbond der kaardspinners"

(3) Bron : "Patroonsverbond der Fabrikanten van katoendekens en dwelfen"

(4) Bron : "Centrale dienst der Belgische Vlas, Hennep- en Jutespinnerijen"

SPINNERIJEN EN DIVERSE BEDRIJFVIGHEDEN UIT DE TEXTIELNIJVERHEID (vervolg)

	C. Spinnerijen (vervolg) Productie (t)			D. Productie van kunstmatige garens en vezels (t)				E. Naai- garen- fabrie- ken Productie (t)	F. Watten Productie (t)	G. Ongeweven vilt Productie (t)
	Jute	Harde vezels (spinnerij, touwslagerij)		Viscose garens	Acetaat garens	Vezels	Totaal (1)			
		Enkel garens	Touw- werk							
1962	6 416	2 986	917	928	150	1 903	2 980	91	427	131,0
1963	6 813	2 828	933	947	164	1 897	3 007	88	542	135,0
1964	6 981	3 230	971	974	170	2 024	3 167	104	582	169,5
1965	6 770	3 234	848	966	167	1 916	3 049	88	559	217,5
1966	7 145	3 738	1 017	972	465	1 885	3 322	82	610	224,0
1967	6 883	2 921	707	933	580	1 769	3 281	82	460	190,9
1968	7 050	3 465	622	789	639	2 198	3 626	99	397	265,3
1969	6 969	3 679	615	643	649	2 092	3 384	126	572	285,4
januari	7 986	3 653	538	764	806	2 355	3 924	133	489	259,9
februari	7 102	3 733	690	637	717	734	2 088	127	412	256,7
maart	7 271	3 760	619	683	631	1 813	3 127	116	531	293,3
april	7 541	4 164	655	738	635	2 303	3 676	118	691	312,1
mei	6 550	3 510	497	623	665	2 300	3 588	118	559	239,0
juni	7 132	4 160	634	724	572	2 261	3 557	109	650	287,7
juli	5 416	3 754	458	490	549	1 543	2 582	95	473	159,2
augustus	5 299	2 102	347	567	731	2 436	3 735	109	442	243,6
september	7 387	3 443	653	643	523	2 348	3 513	99	712	333,0
oktober	8 195	4 168	825	654	749	2 394	3 797	132	718	389,9
november	6 863	3 592	645	581	632	2 325	3 538	115	641	290,2
december	6 887	4 111	822	606	577	2 296	3 480	240	544	359,9
1970										
januari	7 205	3 825	709	603	613	2 119	3 334	111	449	342,4
februari	7 028	3 785	705	556	630	2 180	3 366	112	466	293,6
maart	7 150	4 682	758	610	555	2 300	3 465	123	462	295,8
april	7 421	4 640	827	581	572	2 404	3 557	146	575	425,2
mei	6 104	3 694	716	612	738	2 323	3 673	138	510	332,9
juni	6 372	4 432	778	560	529	2 220	3 309	105	604	371,3
juli	5 083	4 524	573	282	543	1 124	1 950	94	344	223,6
augustus	4 885	1 848	351	453	715	1 952	3 120	106	525	
september				378	639	1 914	3 046	87		

WEVERIJ

1. Voorraden garens (t) (3)

	Vlas en kroten	Jute	Hennep	Katoen	Kunstmati- ge vezels	Mengsel van kunstmatige vezels en			Rayon	Kamwol	Kaard- wol	Kokos, sisal, Manilla	Andere	Totaal
						wol	katoen	andere						
						1962	1 832	4 205						
1963	1 963	5 454	7	11 601	2 964	775	373	328	1 714	3 281	2 593	740	852	32 645
1964	1 934	5 103	4	11 872	3 726	829	324	383	1 740	3 001	2 779	815	806	33 314
1965	1 824	4 709	3	10 835	3 419	955	268	383	1 663	3 276	2 566	789	1 099	31 788
1966	1 692	5 937	1	11 060	3 715	775	287	389	2 100	3 620	2 782	709	2 199	35 266
1967	1 449	5 693	1	10 113	3 709	1 002	253	430	1 858	3 457	2 190	747	2 674	33 576
1968	1 642	4 905	1	10 130	4 946	845	317	502	1 712	3 563	1 999	717	4 594	35 872
1969	1 865	4 962	2	10 693	5 209	703	393	352	1 872	3 644	2 180	766	6 915	39 556
januari	1 589	4 898	1	9 944	4 969	813	342	431	1 697	3 538	2 004	751	4 800	35 776
februari	1 511	4 862	2	9 731	4 953	824	348	449	1 696	3 542	2 055	800	4 941	35 715
maart	1 619	4 926	1	9 726	4 876	185	393	447	1 814	3 606	2 092	892	5 263	36 471
april	1 623	5 075	2	9 819	4 769	790	384	395	1 801	3 687	2 060	925	5 300	36 631
mei	1 667	5 120	3	10 243	4 712	776	427	467	1 841	3 680	2 060	913	5 262	37 171
juni	1 832	5 282	4	10 115	4 882	789	475	484	1 880	3 862	2 257	924	5 565	38 351
juli	1 827	5 395	3	10 190	4 733	777	395	450	1 884	3 521	2 083	742	5 701	37 701
augustus	1 789	5 240	2	10 435	4 966	879	420	442	1 882	3 523	2 001	636	6 103	38 317
september	1 771	5 206	1	10 318	5 087	836	437	415	1 907	3 608	1 983	579	6 283	38 430
oktober	1 806	5 162	2	10 532	5 031	781	390	428	1 851	3 653	1 990	598	6 418	38 642
november	1 854	5 063	2	10 479	5 012	768	373	387	1 931	3 669	2 037	603	6 748	38 925
december	1 865	4 962	2	10 693	5 209	703	393	352	1 872	3 644	2 180	766	6 915	39 556
1970														
januari	1 843	5 030	1	10 979	5 597	670	354	367	1 528	3 677	2 225	950	7 039	40 262
februari	1 903	5 231	1	11 004	5 731	614	321	353	1 516	3 734	2 207	996	6 882	40 497
maart	1 902	5 378	2	11 278	5 718	619	349	376	1 518	3 745	2 109	1 115	7 163	41 272
april	1 843	5 500	2	11 336	5 778	615	334	295	1 477	3 647	2 095	1 013	6 830	40 764
mei	1 812	5 565	3	11 603	5 834	609	318	279	1 415	3 661	2 062	1 126	6 788	41 075
juni	1 838	5 424	2	11 407	5 895	666	353	264	1 415	3 780	2 072	1 037	6 598	40 752
juli	1 865	5 702	2	11 375	5 621	669	356	265	1 409	3 650	1 970	936	6 834	40 655

(1) De synthetische garens niet inbegrepen. Voor 1962 tot 1968 bedroegen de maandgemiddelden voor deze periode respectievelijk : 319, 388, 512, 493, 543, 523 en 574 ton.

(2) Bron : "Nationaal Verbond der Naaigarenfabrikanten".

(3) Einde van de maand of van het jaar.

WEVERIJ (vervolg)

	II. Weefseis (1)											
	Productie van weefseis van getouw gevallen (t)								Leveringen van veredelde en onveredelde weefseis (t)			
	Katoen	Vlas	Wol	Rayonne en rayonvezels	Jute	Synthetische vezels	Tapijten van harde vezels	Totaal	Katoen	Vlas	Wol	Rayonne en rayonvezels
1962	6 620	703	2 932	1 073	2 822	192	434	14 776	6 627	682	2 844	1 065
1963	6 859	713	3 026	1 389	2 869	294	588	15 688	6 806	683	2 913	1 388
1964	7 156	632	3 245	1 473	2 877	365	607	16 355	6 924	622	3 082	1 388
1965	6 283	659	3 190	1 406	2 975	398	737	15 648	6 216	646	3 173	1 397
1966	6 165	730	3 401	1 759	3 127	846	688	16 715	6 037	711	3 271	1 714
1967	5 697	608	3 007	1 745	2 984	1 189	561	15 790	5 543	587	2 999	1 707
1968	5 723	687	2 920	1 931	3 008	2 149	373	16 791	5 888	685	2 892	2 042
1969	5 898	724	3 136	2 182	2 966	3 046	362	18 316	6 045	728	2 979	2 115
januari	6 094	721	3 206	2 299	3 161	2 566	343	18 391	6 318	700	3 017	2 373
februari	5 951	683	2 956	2 209	3 007	2 852	350	18 008	6 252	637	2 804	2 210
maart	6 051	753	3 155	2 218	3 100	2 944	331	18 553	6 355	787	3 047	2 285
april	6 092	715	3 236	2 325	3 003	3 394	385	19 151	6 222	746	2 876	2 133
mei	5 685	725	3 221	2 178	2 897	2 930	369	18 006	5 665	692	2 737	1 991
juni	6 679	803	3 470	2 325	3 079	3 267	487	20 112	6 717	764	3 202	2 210
juli	5 016	594	2 698	1 973	2 331	1 971	374	14 957	5 022	627	2 813	2 052
augustus	4 033	534	2 295	1 504	2 247	2 707	248	13 568	3 981	522	2 110	1 316
september	6 172	817	3 268	2 358	3 231	3 543	343	19 732	6 527	827	3 343	2 408
oktober	6 378	893	3 739	2 565	3 437	3 692	435	21 139	6 869	859	3 756	2 502
november	5 958	715	3 231	2 242	2 997	3 262	377	18 784	5 951	804	3 059	2 075
december	6 670	735	3 154	2 282	3 103	3 428	308	19 680	6 665	773	2 979	2 128
1970												
januari	6 130	692	3 430	2 101	3 069	3 249	305	18 976	5 558	679	3 299	2 115
februari	6 020	787	3 365	2 106	2 952	3 513	340	19 083	5 813	731	3 148	2 112
maart	6 136	768	3 528	2 261	3 007	3 523	364	19 589	6 063	772	3 241	2 264
april	6 451	852	3 565	2 445	3 107	3 869	381	20 670	5 906	780	3 392	2 380
mei	5 524	661	3 059	1 955	2 788	3 232	336	17 555	5 113	641	2 893	1 903
juni	6 254	744	3 515	2 221	3 075	3 566	366	19 741	5 986	698	3 253	2 132
juli	4 724	476	2 736	2 058	2 398	3 029	323	15 745	4 612	515	2 904	2 009

	II. Weefseis (vervolg) (1)											
	Leveringen van veredelde en onveredelde weefseis (vervolg) (t)				Voorraad (t) (2)							
	Jute	Synthetische vezels	Tapijten van harde vezels	Totaal	Katoen	Vlas	Wol	Rayonne en rayonvezels	Jute	Synthetische vezels	Tapijten van harde vezels	Totaal
1962	2 808	192	421	14 639	12 324	1 352	5 067	1 888	2 220	500	567	23 918
1963	2 813	283	560	15 364	12 087	1 431	5 683	1 894	2 814	612	849	25 370
1964	2 859	334	595	15 804	14 609	1 356	6 280	2 654	2 715	830	991	29 435
1965	2 986	399	740	15 557	14 657	1 501	6 264	2 412	2 633	848	963	29 278
1966	3 085	753	663	16 233	14 673	1 597	7 353	2 954	2 619	2 027	1 269	32 492
1967	2 885	1 122	573	15 416	15 526	1 598	6 797	3 059	3 131	3 210	1 125	34 446
1968	3 019	2 042	391	16 819	13 461	1 430	5 725	3 159	3 155	4 910	914	32 756
1969	2 934	2 893	378	18 072	10 970	1 421	6 246	3 493	3 273	6 896	805	33 105
januari	3 446	2 541	384	18 779	12 840	1 428	5 831	3 183	2 786	5 024	968	32 060
februari	2 762	2 600	375	17 640	12 492	1 498	5 909	3 164	3 129	5 467	943	32 604
maart	3 194	2 907	425	19 001	12 243	1 568	5 874	3 047	3 042	5 544	849	32 168
april	3 226	3 008	400	18 611	12 059	1 514	5 966	3 206	3 836	5 926	834	32 342
mei	3 023	2 774	382	17 263	11 876	1 546	6 399	3 325	2 604	6 155	821	32 727
juni	3 180	3 245	497	19 816	11 680	1 591	6 395	3 419	2 711	6 026	804	32 625
juli	2 401	2 102	406	15 424	11 674	1 537	6 138	3 199	2 580	5 943	771	31 842
augustus	2 241	2 513	231	12 914	11 610	1 517	6 198	3 343	2 476	6 171	787	32 102
september	3 065	3 258	364	19 791	11 484	1 495	6 050	3 308	2 581	6 346	767	32 030
oktober	3 336	3 557	419	21 299	11 122	1 501	5 916	3 317	2 589	6 330	782	31 557
november	2 721	3 188	364	18 162	11 127	1 419	5 917	3 427	2 848	6 427	790	31 958
december	2 608	3 021	292	18 467	10 970	1 421	6 246	3 500	3 273	6 896	805	33 112
1970												
januari	2 605	2 957	284	17 496	11 557	1 417	6 751	3 447	3 809	7 170	818	34 971
februari	2 787	3 214	327	18 133	11 978	1 444	6 861	3 407	3 957	7 470	831	35 950
maart	2 796	3 470	381	18 986	11 952	1 454	6 958	3 386	4 128	7 482	814	36 176
april	2 887	3 682	476	19 504	12 301	1 433	7 000	3 430	4 291	7 704	719	36 879
mei	2 700	2 959	343	16 552	12 589	1 413	6 734	3 481	4 433	7 957	712	37 321
juni	3 068	3 459	405	19 000	12 687	1 437	7 657	3 528	4 398	8 210	673	38 591
juli	2 506	2 916	325	15 787	12 703	1 412	7 419	3 561	4 199	8 335	673	38 300

(1) Inbegrepen tapijten in katoen, wol en jute.

(2) Einde van de maand of van het jaar.

WEVERIJ - PRODUKTIE VOLGENS DE NAAMLIJST DER WEEFSELS (t)

Weefsels	1968 Maandge- middelen	1969 Maandge- middelen	1970			
			april	mei	juni	juli
<u>Katoenen weefsels</u> (met uitzondering van de weefsels voor stoffering) :						
Flanel	224	207	232	217	332	186
Voile en etamine	18	22	22	18	25	10
Hydrofielgaas en cambricweefsels	21	31	38	36	43	34
Zakdoeken	43	32	27	24	37	27
Gewafelde handdoeken, keukenhanddoeken, tafellakens en servetten	100	103	112	83	98	57
Zware nijverheidsweefsels en dekzeilen	116	144	239	166	194	128
Andere weefsels (om eventueel te bleken, te verven of te bedrukken) van minder dan 1,60 m breed	1 259	1 428	1 488	1 350	1 689	1 028
Andere weefsels (om eventueel te bleken, te verven of te bedrukken) van 1,60 m breed en meer	577	573	671	644	848	479
Weefsels in gebleekte of geverfde garens	276	221	227	167	202	138
Sponsweefsels aan het stuk of eenvoudig geconfectioneerd (sponsweefsels en jacquard inbegrepen)	490	529	541	400	517	343
Andere jacquardweefsels, elders niet vernoemd	69	74	101	74	66	57
<u>Vlasweefsels</u> (met uitzondering van de weefsels voor stoffering) :						
Weefsels van zuiver vlas :						
Zeildoek	49	44	47	50	48	38
Nijverheidsweefsels	35	37	47	32	51	54
Andere	300	277	288	238	274	165
Gemengde weefsels :						
Vlas-katoen	146	165	221	163	166	124
Vlas-jute en andere	63	87	108	70	66	30
<u>Wollen weefsels</u> (met uitzondering van de weefsels voor stoffering) :						
Kamwollen weefsels	330	325	286	233	294	171
Kaardwollen weefsels	116	86	116	91	109	42
Alle andere weefsels van wol gemengd met katoen, rafelwol, rayonvezels, enz.	83	101	91	83	92	52
<u>Rayonweefsels</u> (met uitzondering van de weefsels voor stoffering) :						
Weefsels voor klederen	31	22	2	6	17	4
Voering van zuivere rayonne	99	94	116	97	129	77
Voering van gemengde rayonne	10	10	11	9	10	6
Andere	121	123	114	112	121	132
<u>Weefsels uit synthetische garens en vezels</u>	1 143	1 563	1 724	1 499	1 718	1 105
<u>Juteweefsels</u>	2 391	2 408	2 462	2 241	2 474	1 889
<u>Weefsels van rayonne (fibraan)</u>	1 258	1 496	1 713	1 340	1 579	1 489
<u>Weefsels voor stoffering</u> :						
Katoenen weefsels voor stoffering, andere dan fluweel en pluche	881	851	994	923	829	682
Vlasweefsels voor stoffering	56	67	89	58	73	33
Gemengde : vlas-katoen	32	39	46	36	59	28
Wollen weefsels voor stoffering	160	210	253	195	255	246
Rayonweefsels voor stoffering	75	74	75	82	75	74
Fluweel en pluche voor stoffering :						
Van katoen	323	385	477	367	427	330
Van wol en rayonne	156	141	154	143	165	137
<u>Weefsels voor matrassen</u> :						
Van katoen (inbegrepen jacquard)	131	75	66	56	71	66
Van vlas-katoen	6	7	13	13	8	6
Tapijten :						
Katoenen	622	586	477	415	480	391
Wollen	1 993	2 195	2 576	2 224	2 609	1 936
Jute	617	558	645	548	601	510
Kunstmatige en synthetische vezels	1 037	1 592	2 250	1 778	1 953	1 904
Coco en andere harde vezels	373	362	381	336	366	323
Dekens	470	520	522	444	180	654
<u>Andere weefsels niet elders genoemd</u>	490	547	604	493	390	564
Algemeen totaal :	16 792	18 316	20 670	17 555	19 741	15 745

(1) Tapijten en dekens niet inbegrepen.

BREIGEDNIJVERHEID

	1. Gebreide stoffen (t)																
	Productie					Leveringen					Voorraad (1)						
	Ondergoed				Boven- goed en andere	Totaal	Ondergoed			Boven- goed en andere	Totaal	Ondergoed				Boven- goed en andere	Totaal
	Indemailable		In- ter- lock	An- dere stof- fen			Indemailable		An- dere stof- fen			Indemailable		In- ter- lock	An- dere stof- fen		
	Ray- onne	Syn- theti- sche garens			Ray- onne	Syn- theti- sche garens	Ray- onne	Syn- theti- sche garens									
1963	43	104	295	72	330	844	32	72	33	113	249	93	155	302	60	263	874
1964	40	106	301	81	298	826	29	81	38	107	253	104	150	250	84	251	839
1965	33	103	282	79	306	803	26	74	34	104	237	76	175	259	97	276	882
1966	36	106	269	105	342	858	22	79	47	119	267	100	197	271	121	371	1 059
1967	20	85	270	94	381	850	18	68	40	168	294	71	198	275	85	518	1 147
1968	21	133	263	83	444	943	17	111	33	229	390	75	270	298	73	791	1 507
1969	20	118	288	73	556	1 054	15	80	54	316	465	66	424	255	77	988	1 811
juli	12	61	199	57	295	624	5	32	40	177	255	57	226	324	64	861	1 532
augustus	21	91	270	55	558	995	24	56	45	386	511	59	259	296	64	831	1 510
september	20	72	329	78	623	1 122	20	99	55	427	601	58	390	274	57	795	1 574
oktober	24	105	357	84	691	1 261	22	87	53	417	579	62	375	283	62	858	1 640
november	13	96	280	79	520	988	8	72	49	279	408	63	395	243	69	868	1 639
december	12	101	302	87	630	1 132	7	49	59	300	415	66	424	255	77	988	1 811
1970																	
januari	11	97	251	53	610	1 022	11	63	30	308	408	63	415	295	63	1 077	1 912
februari	10	60	326	63	615	1 074	10	56	47	366	479	61	350	361	68	1 121	1 961
maart	11	47	316	88	676	1 139	10	69	37	411	526	62	315	367	81	1 115	1 940
april	13	70	326	91	691	1 192	12	66	34	438	545	62	309	376	73	1 126	1 946
mei	9	51	257	65	626	1 007	11	52	32	425	521	59	303	368	73	1 097	1 900
juni	11	51	274	90	748	1 174	16	58	35	491	599	54	295	335	69	1 147	1 901
juli	7	35	153	46	420	662	7	29	13	283	331	49	281	309	64	1 114	1 818

	II. Afgewerkte artikelen : Productie							
	Ondergoedartikelen (1 000 dozijn)			Dameskousen van synthetische garens (1 000 dozijn paar)		Sokken, 3/4 kousen, sok- jes (1 000 dozijn paar)		Bovengoed- artikelen (1 000 stuks)
	In indemailable			Op cotton- machines	Op rondbrei- machines	Synthetische garens	Andere	
	Rayonne	Synthetische garens	Andere					
1963	9	13	268	41	186,1	85	67	1 938
1964	9	12	269	30	203,4	87	65	1 854
1965	5	12	259	19	215,6	93	55	1 938
1966	3	13	262	11	246,6	106	63	2 024
1967	2	15	263	11	247,1	124	63	1 779
1968	2	17	268	8	236,9	114	81	1 766
1969 (2)	2	22	290	10	125,1	100	93	1 859
juli	2	21	205	8	70,2	55	57	1 111
augustus	2	36	268	10	106,3	79	95	1 823
september	2	29	355	10	120,0	95	115	1 942
oktober	1	25	365	14	124,1	99	111	2 051
november	1	17	291	8	112,4	98	96	1 682
december	2	18	298	6	116,7	103	100	1 596
1970								
januari (2)	1	18	264	6	106,8	126	99	1 635
februari (2)	1	21	271	6	108,2	115	90	1 820
maart (2)	1	23	276	6	106,6	123	86	1 979
april (2)	1	23	277	7	114,3	119	97	2 069
mei (2)	1	17	236	3	91,9	102	76	1 668
juni (2)	1	10	289	4	105,7	97	98	1 831
juli (2)	1	7	178	1	61,1	64	56	1 037

(1) Einde van de maand of van het jaar.

(2) Niet inbegrepen de broekkousen (panty-kousen) Productie : (in 1 000 doz.stuks) maandgemiddelde 1969 : 123,7 - 1970 : januari : 158,6 - februari : 160,7 - maart : 173,1 - april : 191,3 - mei : 157,4 - juni : 193,9 - juli : 112,0.

BREIGEDNIJVERHEID (vervolg)

	II. Afgewerkte artikelen : Leveringen							
	Ondergoedartikelen (1 000 dozijn)			Dameskousen van syn- thetische garens (1 000 dozijn paar)		Sokken, 3/4 kousen, sokjes (1 000 dozijn paar)		Bovengoed- artikelen (1 000 stuks)
	In indemailable		Andere	Op cotton- machines	Op rondbrei- machines	Synthetische garens	Andere	
	Rayonne	Synthetische garens						
1962	10	9	232	59	148,3	65	55	1 625
1963	9	13	265	43	187,9	82	68	1 909
1964	8	12	265	32	208,6	84	66	1 820
1965	6	12	260	21	215,7	93	55	1 939
1966	3	13	261	15	234,6	101	61	1 992
1967	2	14	261	11	249,2	127	64	1 784
1968	3	17	270	8	241,6	114	79	1 775
1969 (1)	2	22	291	11	139,4	102	91	1 873
januari	2	15	254	25	187,9	100	87	1 829
februari	2	21	259	11	145,8	133	89	2 167
maart	2	17	289	12	193,4	153	91	2 275
april	3	17	300	10	158,9	131	76	2 188
mei	6	18	250	8	129,1	118	70	1 902
juni	2	32	317	8	136,9	111	83	1 914
juli	2	22	236	8	77,3	61	60	1 174
augustus	2	39	286	10	127,5	82	112	1 899
september	2	26	363	12	152,4	89	120	2 078
oktober	2	20	362	13	148,7	92	117	2 067
november	1	21	290	9	99,7	78	90	1 536
december	1	17	283	8	114,7	71	101	1 444
1970								
januari (1)	1	20	269	6	102,9	110	87	1 606
februari (1)	1	19	263	5	105,4	116	96	1 926
maart (1)	1	22	262	7	112,0	142	88	2 072
april (1)	1	19	255	6	120,7	133	83	2 159
mei (1)	1	16	240	4	97,0	109	59	1 509
juni (1)	1	9	301	5	117,1	109	84	1 754
juli (1)	1	8	217	2	68,0	73	61	1 141

	II. Afgewerkte artikelen : Voorraad (2)							
	Ondergoedartikelen (1 000 dozijn)			Dameskousen van syn- thetische garens (1 000 dozijn paar)		Sokken, 3/4 kousen, sokjes (1 000 dozijn paar)		Bovengoed- artikelen (1 000 stuks)
	In indemailable		Andere	Op cotton- machines	Op rondbrei- machines	Synthetische garens	Andere	
	Rayonne	Synthetische garens						
1962	5	16	218	161	401,8	139	110	716
1963	5	15	253	144	379,8	176	105	1 064
1964	7	18	312	122	405,7	210	91	1 472
1965	4	19	296	90	442,0	207	85	1 474
1966	2	24	309	37	585,4	262	114	1 859
1967	7	23	337	37	566,3	298	132	1 725
1968	3	39	336	35	509,7	255	186	1 618
1969 (1)	1	30	321	19	258,4	231	213	1 452
januari	2	39	348	22	412,7	252	192	1 574
februari	2	38	351	22	408,7	233	198	1 354
maart	6	33	365	19	355,3	216	197	1 286
april	5	32	371	19	337,9	196	210	1 265
mei	2	28	386	21	327,4	185	224	1 361
juni	1	28	283	23	314,8	175	239	1 430
juli	1	27	328	23	309,9	169	236	1 367
augustus	1	25	311	23	288,6	166	219	1 292
september	1	32	298	21	256,3	172	214	1 157
oktober	-	33	305	21	231,7	179	208	1 140
november	1	29	306	20	256,4	205	207	1 286
december	1	30	321	19	258,4	231	213	1 452
1970								
januari (1)	1	28	314	20	257,9	247	224	1 479
februari (1)	1	29	322	20	261,7	269	225	1 397
maart (1)	1	29	337	19	256,8	250	223	1 316
april (1)	1	33	359	20	250,0	236	237	1 228
mei (1)	1	33	354	19	244,9	229	254	1 327
juni (1)	1	14	343	17	233,5	217	268	1 403
juli (1)	1	13	304	16	226,6	207	263	1 299

(1) Niet inbegrepen de broek-kousen (panty-kousen) (in 1 000 dozijn stuks) :

- leveringen : Maandgemiddelden 1969 : 112,3 - 1970 : januari : 135,1 - februari : 137,5 - maart : 167,3 - april : 180,4 - mei : 156,6 - juni : 177,8. - juli : 101,0.

- voorraad (2) : 247,3 - 1970 : januari : 278,5 - februari : 301,8 - maart : 307,5 - april : 318,4 - mei : 319,2 - juni : 354,8. - juli : 365,9.

(2) Einde van de maand of van het jaar.

KLEDING- EN CONFECTIENIJVERHEID - VERKOOP (1) EN MAAKLOONWERK (in 1 000 F)

	I. Kleding van geweven stoffen											
	Bovenkleding		Regen- kleding	Beroeps- en bedrijfskleding		Unifor- men le- ger en adminis- trat. diensten	Onderkleding		Korsset- ten, gai- nes, bus- tehouders en soort- gelijke artike- len	Binnen- kleding	Sport- kleding	Luier- artikelen en artike- len voor kinderen van minder dan 5 jaar
	voor heren en jongens	voor dames en meisjes		voor he- ren (met uitzon- dering van werk- hemden)	voor dames		voor heren	voor dames				
1962	157 951	155 605	58 208	35 483	22 825	15 148	91 804	26 377	38 788	7 907	12 572	20 363
1963	182 521	181 297	77 751	42 751	30 718	18 285	109 063	28 642	46 596	10 730	18 462	26 887
1964	194 612	202 764	82 245	57 319	33 470	16 881	120 175	28 571	55 105	9 987	19 869	38 307
1965	209 461	225 939	91 081	64 534	35 753	21 961	113 250	28 263	63 959	10 299	22 584	43 913
1966	229 678	243 887	118 445	73 213	35 230	25 916	113 985	30 553	68 698	10 529	25 812	47 834
1967	224 916	251 749	106 776	81 556	35 438	21 627	113 185	30 647	71 256	9 915	23 396	45 882
1968	233 686	259 083	116 439	93 897	36 519	25 966	114 422	35 699	74 486	10 069	22 378	46 510
1969	260 940	289 509	129 265	111 772	38 004	32 680	122 918	36 110	79 873	10 170	24 743	47 284
januari	233 068	220 941	104 969	121 891	33 954	11 072	93 591	34 005	67 363	9 889	19 758	45 387
februari	261 787	299 802	165 289	96 238	34 170	16 752	115 119	40 200	72 777	8 966	24 983	51 553
maart	323 451	360 162	170 913	114 815	43 949	26 306	130 332	44 036	82 024	8 607	41 098	62 481
april	328 255	334 672	140 642	109 772	43 811	42 130	120 339	35 871	87 005	6 769	39 033	52 808
mei	280 981	266 076	110 295	102 809	40 919	33 380	118 496	30 521	91 454	8 672	29 488	37 144
juni	257 145	232 809	124 217	125 184	43 387	46 366	134 711	39 470	98 613	8 922	24 160	38 607
juli	198 202	174 337	77 436	92 511	33 173	41 986	97 806	31 252	64 193	7 602	14 158	34 916
augustus	211 044	302 028	162 816	95 836	34 042	20 877	104 135	36 425	71 747	8 670	22 471	46 900
september	300 715	431 112	183 733	140 518	41 722	31 354	150 787	38 330	84 989	13 509	24 825	64 290
oktober	313 511	415 883	168 928	134 849	42 201	45 097	158 564	38 451	93 573	15 406	22 769	60 126
november	220 017	241 221	88 323	117 106	31 683	42 800	125 169	29 258	73 843	12 660	17 555	38 031
december	203 116	195 059	62 612	89 737	33 039	34 045	125 963	35 506	70 889	12 374	16 620	34 610
1970												
januari	242 535	264 073	100 450	96 424	34 005	34 670	104 177	29 808	68 797	8 756	20 904	47 182
februari	293 290	382 021	170 408	119 470	38 926	23 792	137 898	41 064	72 166	10 714	30 221	66 632
maart	361 799	448 286	159 754	121 157	44 229	25 491	161 389	44 421	92 550	8 798	38 185	65 558
april	371 744	372 905	114 169	129 401	47 359	31 831	156 613	37 816	96 941	11 490	38 768	58 493
mei	307 244	252 848	89 150	105 885	45 636	29 177	140 763	26 190	83 424	7 204	30 135	36 708
juni	301 878	229 479	80 881	125 263	44 031	39 790	114 129	33 716	103 772	5 739	21 876	40 083
juli	196 260	176 707	67 977	112 420	37 977	25 728	100 318	23 023	68 473	5 494	14 441	41 409

	II. Kleding van breigeod		III. Kledingtoebehoren					IV. Hoofddeksels		
	Onderkle- ding van gemaasd weefsel	Bovenkle- ding van gemaasd weefsel	Dassen, hoofddoe- ken en sjerpen	Schouder- stukken, sousbras, enz.	Sierveren en -bloe- men, mode snuiste- rijen	Andere kunst bloemen	Regen- en zonne- schermen	Hoeden		Petten voor burger- kleding
								van vilt	andere	
1962	12 749	10 290	7 886	1 850	532	1 172	4 283	2 848	4 684	5 433
1963	15 326	14 878	8 602	1 456	631	940	5 510	3 004	6 230	6 140
1964	20 198	13 792	7 886	1 275	782	1 127	7 056	2 812	6 270	6 042
1965	25 180	17 547	8 044	1 275	1 093	1 025	11 223	2 710	6 548	6 252
1966	23 584	15 285	8 370	1 288	792	1 002	11 562	2 387	6 783	6 788
1967	19 648	11 947	8 861	1 283	761	706	10 107	2 294	6 169	6 820
1968	19 574	14 665	9 084	1 137	1 625	689	10 058	2 779	5 617	7 198
1969	20 193	18 953	10 590	1 376	928	579	8 042	2 794	5 392	7 692
januari	18 775	11 791	6 078	1 488	1 335	381	10 153	2 161	4 560	5 880
februari	18 382	11 982	11 050	1 395	1 282	508	6 698	2 104	6 169	6 883
maart	25 071	18 652	11 969	1 405	1 413	532	9 407	2 557	5 456	9 539
april	19 918	16 910	11 359	1 582	999	232	7 389	1 715	4 944	7 969
mei	18 021	19 703	10 593	1 387	915	326	7 419	1 296	2 507	6 867
juni	18 888	23 927	8 683	1 491	1 162	408	7 633	3 493	3 434	5 150
juli	16 574	13 457	5 557	867	664	305	5 806	1 435	3 141	4 666
augustus	21 631	19 627	8 194	1 392	338	1 003	7 062	2 812	8 713	5 711
september	24 483	25 371	14 388	1 772	799	1 243	11 443	4 131	8 773	9 668
oktober	25 772	26 484	14 555	1 273	1 057	1 159	8 214	3 461	7 593	11 607
november	17 141	22 276	12 347	1 337	720	408	6 883	4 977	4 470	7 991
december	17 654	17 250	12 312	1 128	458	438	8 400	3 686	4 944	10 374
1970										
januari	10 608	15 482	4 784	1 489	625	351	9 423	3 187	4 577	6 648
februari	16 356	13 943	12 077	1 416	3 722	514	10 041	3 427	5 222	7 841
maart	19 813	23 965	14 385	1 388	550	661	9 409	3 723	4 473	10 432
april	18 184	18 442	11 341	1 637	701	744	12 411	2 610	3 476	8 769
mei	13 253	14 065	9 670	1 173	512	341	9 851	1 800	1 745	5 624
juni	17 838	19 232	8 965	1 439	537	421	8 822	2 204	2 998	6 225
juli	13 049	14 595	4 496	913	290	232	6 419	1 813	2 972	3 978

(1) Verkopen van artikelen voortgebracht door de getelde inrichtingen en tegen maakloon door derden vervaardigde artikelen, voor rekening van deze inrichtingen.

Getelde inrichtingen: inrichtingen welke respectievelijk 5 werklieden en meer, in de werkplaats of thuis, wat de groep III (kledingtoebehoren) en 10 werklieden en meer wat de andere groepen betreft, hebben tewerkgesteld.

KLEDING- EN CONFECTIENIJVERHEID - VERKOOP (vervolg) - MAAKWERK VOOR DERDEN (in 1 000 F)

	IV.	V. Niet voor kleding		VI	VII	VIII	Totaal	Bedrag ge-
	Hoofddeksels (vervolg)	bestemde confectieartikelen						
	Andere hoofddeksels (behalve baskische mutsen)	Beddelakens en slopen, tafellakens, servetten, handdoeken, zakdoeken, enz.	Gewatteer- de bed- spreien, eiderdon- zen, bed- kleden	borduur- werk	van leder en herts- leder	artikelen	verkopen	voor maak- werk ver- richt voor derden
1962	777	24 826	11 943	9 017	23 723	21 148	786 189	53 355
1963	1 168	28 981	12 579	10 056	31 171	30 458	951 013	69 350
1964	1 544	34 374	12 355	9 621	31 903	42 084	1 058 426	86 469
1965	1 476	33 075	13 081	9 368	32 202	51 138	1 152 234	101 160
1966	1 240	37 183	13 548	9 852	36 900	52 739	1 253 092	122 903
1967	1 235	36 264	12 927	10 558	38 523	54 421	1 238 465	126 721
1968	1 077	42 656	13 753	13 108	43 977	54 897	1 311 048	159 619
1969	1 217	48 366	13 008	13 136	41 898	71 730	1 449 125	212 361
januari	646	36 892	13 395	16 755	38 111	65 287	1 229 576	184 267
februari	1 360	37 028	13 201	19 957	35 564	65 542	1 426 742	194 287
maart	630	42 714	15 600	16 764	52 233	72 078	1 693 896	243 335
april	837	35 178	16 298	13 774	41 672	79 475	1 601 358	216 712
mei	1 834	32 055	13 445	8 745	34 145	81 863	1 391 354	213 962
juni	1 179	55 441	15 702	12 607	35 748	73 710	1 442 247	222 764
juli	452	43 441	8 983	6 236	28 551	58 464	1 066 170	136 500
augustus	1 635	44 053	13 040	10 305	44 862	63 038	1 370 407	173 403
september	1 615	67 059	13 041	10 255	57 652	87 332	1 844 908	242 557
oktober	1 775	68 780	12 600	11 108	54 981	79 827	1 839 603	272 818
november	1 515	58 414	11 735	13 480	42 745	68 968	1 312 630	215 355
december	1 120	59 335	9 059	17 640	36 519	65 174	1 179 063	232 371
1970								
januari	516	43 436	12 268	9 290	34 912	78 400	1 287 776	219 454
februari	940	39 699	13 199	11 214	44 828	80 863	1 651 904	238 334
maart	723	44 674	13 889	14 497	49 513	83 124	1 866 929	278 634
april	1 182	38 892	12 515	16 784	42 464	82 633	1 740 318	269 063
mei	1 152	30 298	12 070	17 181	27 811	67 109	1 368 020	215 167
juni	1 306	43 943	17 939	12 754	36 571	84 473	1 436 305	257 969
juli	931	36 538	7 951	8 691	26 973	66 243	1 066 312	171 679

SCHOENEN- EN PANTOFFELNIJVERHEID (1)

	Productie van schoenen (1 000 paar)							Werkschoenen en -laarzen
	Voor mannen	Voor vrouwen	Voor jongens (28-39)	Voor meisjes (28-39)	Voor kinderen (22-27)	Voor babies (-22)		
1966	288,8	706,8	75,0	77,4	46,8	18,4	35,0	
1967	250,5	638,0	62,5	76,7	35,8	15,9	42,4	
1968	266,8	581,3	55,3	72,3	21,9	14,0	36,0	
1969	290,3	547,9	48,4	66,0	24,2	10,6	27,7	
januari	327,9	608,0	58,4	72,7	35,0	8,7	18,8	
februari	284,0	630,2	68,3	80,0	28,4	9,9	29,5	
maart	282,6	703,8	56,8	92,9	27,7	10,0	19,2	
april	299,5	615,9	53,7	86,2	24,9	14,2	33,6	
mei	251,1	530,6	44,3	63,2	19,7	7,4	23,5	
juni	283,1	558,5	46,7	58,4	20,8	17,2	29,9	
juli	183,4	377,6	32,8	41,5	12,6	7,5	11,0	
augustus	286,4	582,9	42,8	69,3	31,0	8,9	29,7	
september	338,2	554,3	39,5	67,8	27,1	11,1	27,0	
oktober	361,6	533,6	42,2	64,2	26,2	14,0	29,7	
november	262,9	427,6	36,8	49,9	15,4	10,3	32,0	
december	323,2	452,2	58,1	45,9	21,1	8,4	48,9	
1970								
januari	251,4	528,1	57,6	65,7	26,7	10,0	35,2	
februari	283,0	553,9	54,5	71,4	25,1	11,4	31,5	
maart	293,5	557,7	54,5	77,0	30,9	11,5	28,8	
april	273,6	555,1	45,7	73,0	23,9	14,5	21,9	
mei	221,5	417,2	26,8	57,9	16,2	9,8	16,8	
juni	272,8	459,8	36,3	58,5	21,5	10,8	15,8	
juli	151,4	367,8	21,3	23,4	14,4	12,4	7,7	
augustus *	252,0	450,9	43,8	37,2	20,3	7,3	18,9	

(1) De schoenen en pantoffels, voortgebracht in de fabrieken die tot de rubbernijverheid behoren, niet inbegrepen.

Vanaf 1 januari 1966 is de naamlijst van de gefabriceerde artikelen gewijzigd. De resultaten van de voorgaande jaren zal men vinden in de voorafgaande statistische tijdschriften.

SCHOENEN- EN PANTOFFELNIJVERHEID (vervolg)

	Productie van schoenen (1 000 paar) (vervolg)		Productie van pantoffels (1 000 paar)			
	Andere schoenen	Totaal	Van leder	Van kameelhaar	Van andere textielstoffen	Totaal
1966	38,3	1 286,4	96,5	313,1	329,0	738,6
1967	41,0	1 162,7	82,7	280,4	351,1	714,2
1968	42,1	1 089,5	83,7	179,4	475,3	738,3
1969	40,2	1 055,3	73,1	161,3	392,9	627,3
januari	39,8	1 169,3	79,1	161,3	369,4	609,8
februari	42,2	1 172,5	69,4	130,7	406,0	606,1
maart	47,3	1 240,4	80,1	138,5	500,8	719,4
april	48,8	1 177,0	70,0	228,5	373,1	671,6
mei	48,9	988,7	58,1	113,7	374,4	546,3
juni	51,7	1 066,4	65,5	127,6	378,4	571,6
juli	30,9	697,2	41,3	137,8	240,2	419,3
augustus	30,0	1 080,8	76,2	181,3	446,0	703,5
september	31,5	1 096,5	88,5	205,7	542,3	836,4
oktober	33,0	1 104,4	97,5	222,1	484,1	803,8
november	40,0	874,8	76,9	157,9	346,1	581,0
december	38,3	996,1	74,2	130,9	253,5	458,7
1970						
januari	46,7	1 021,4	54,7	86,6	284,4	425,8
februari	42,4	1 073,1	56,0	84,1	328,4	468,5
maart	50,8	1 104,6	60,2	70,4	340,7	471,4
april	58,4	1 066,0	57,2	89,5	379,5	526,1
mei	55,4	821,8	45,2	78,7	290,4	414,3
juni	61,7	937,2	61,9	92,9	351,4	506,3
juli	35,0	633,4	33,8	62,6	199,9	296,3
augustus *	29,1	859,6	56,3	92,0	405,8	554,1

HOUT- EN AANVERWANTE NIJVERHEID (1)

	Waarde van de gefactureerde verkopen (1 000 F)														
	Meubelen	Zetels	Schrijnwerkerij	Vaatwerk	Kaders, lijsten en schaverijen	Kurk	Manden maken en ro-tan	Klommen-nijverheid	Borstel-nijverheid	Kisten- en tonnen-nijverheid	Par-ket	Ge-plakt-hout	Blok-platen of lamellen platen	Geper-ste panelen	Totaal
1962	291 426	56 333	77 159	45 914	15 130	4 519	5 968	882	18 693	32 964	9 056	44 283	9 037	103 233	714 595
1963	351 939	73 876	86 131	50 908	17 657	4 117	6 062	720	21 297	35 027	8 518	50 327	12 738	123 303	842 620
1964	432 669	94 114	100 486	61 001	20 850	3 455	6 117	727	23 638	41 573	8 551	55 504	16 351	137 200	1 002 287
1965	470 663	114 611	120 469	64 375	22 378	3 285	6 045	630	25 487	41 165	8 183	62 354	16 409	162 055	1 118 107
1966	554 576	154 181	128 848	69 023	27 917	3 632	6 359	658	24 942	46 869	8 199	61 922	14 738	175 271	1 277 135
1967	581 779	163 015	146 246	74 919	29 271	3 140	6 072	467	26 821	52 222	8 066	56 638	13 899	188 245	1 350 799
1968	675 273	198 245	154 728	78 996	33 506	2 687	6 647	346	27 737	49 323	8 961	54 649	16 637	219 802	1 527 537
1969	799 355	235 682	190 498	91 327	40 336	3 524	6 359	303	29 405	53 357	7 879	52 139	19 663	279 813	1 809 641
januari	741 025	226 820	143 264	75 430	35 546	2 580	4 145	215	27 156	49 254	6 137	54 398	17 404	274 002	1 657 376
februari	722 598	203 654	140 778	83 293	36 882	3 264	5 487	410	30 922	45 866	5 874	52 355	17 755	249 493	1 598 631
maart	816 132	240 933	206 319	91 813	39 638	3 588	7 694	183	34 640	52 298	6 986	55 349	22 146	270 176	1 847 895
april	861 672	248 731	161 020	94 806	42 996	4 135	8 608	234	30 625	54 237	8 522	59 549	20 282	285 102	1 880 519
mei	759 874	219 857	183 635	114 699	41 261	3 313	7 065	364	28 746	47 295	8 526	51 313	18 649	269 989	1 754 586
juni	885 053	258 493	225 433	98 143	45 790	3 999	7 089	407	33 896	58 569	8 290	55 976	21 594	296 898	1 999 630
juli	671 876	183 092	145 673	67 004	30 938	2 654	5 774	305	19 555	49 156	6 308	46 068	14 101	252 094	1 494 598
augustus	694 027	200 820	159 004	90 970	33 754	2 200	5 138	355	24 395	53 844	8 757	42 115	17 416	243 731	1 576 526
september	993 972	270 420	210 949	103 449	46 522	3 603	7 553	272	32 491	57 900	9 070	60 019	21 830	307 114	2 065 164
oktober	936 794	291 211	230 731	101 476	48 054	4 990	6 507	213	33 175	63 055	9 463	56 641	23 717	342 889	2 148 916
november	738 876	220 083	232 179	81 343	39 830	3 564	5 169	399	28 592	52 832	8 066	46 918	19 428	278 928	1 756 207
december	830 364	264 071	246 994	93 496	42 818	4 395	6 079	283	28 672	55 978	8 544	44 970	21 634	287 345	1 935 643
1970															
januari	625 365	248 132	174 154	77 151	33 119	2 525	3 807	226	29 084	52 615	6 553	49 383	21 455	279 216	1 602 785
februari	800 777	259 021	169 639	83 093	40 618	4 196	5 769	188	30 837	55 926	6 436	46 225	22 991	289 100	1 814 816
maart	875 315	328 334	199 235	86 978	45 832	3 695	7 689	297	36 645	66 208	7 235	54 691	23 194	309 264	2 044 602
april	842 445	288 917	232 789	109 258	43 533	2 120	7 581	437	35 367	65 788	9 398	61 823	22 715	329 655	2 051 826
mei	720 133	257 669	199 663	84 627	39 413	1 547	7 803	255	27 524	54 022	7 600	50 038	21 052	283 000	1 754 346
juni	877 968	299 110	213 799	105 035	47 713	1 807	9 608	352	33 784	67 878	9 300	59 614	21 737	322 140	2 069 845

(1) Verkopen van de inrichtingen welke 5 werklieden of meer tewerkstellen, ingedeeld volgens hun voornaamste bedrijvigheid.

PAPIERNIJVERHEID

	Productie van papier en karton (1 000 t)					Papier- en kartonverwerking (1 000 t)							
	Dagblad-papier	Schrijven-druk-papier	Pak-papier	Andere papier-soorten	Karton	Totaal	Stoffe-rings-artike-len	Ver-pakkings-midde-len	Klas-sieke-artike-len en bureel-benodigd-heden	Papieren en kar-tonnen artikelen voor de nijver-heid	Gefn-preg-neerd papjer en karton	Andere	Totaal
1962	8,1	7,9	11,9	3,6	5,1	36,8	1,7	15,9	2,3	0,6	8,0	0,4	30,0
1963	8,1	8,4	12,1	3,8	6,5	39,0	1,8	19,4	2,6	0,8	8,9	0,4	33,8
1964	8,2	9,1	11,4	5,0	8,2	41,9	2,1	20,7	3,0	1,3	10,6	0,5	38,2
1965	7,4	10,6	11,6	4,8	8,5	43,0	1,8	21,9	3,0	1,1	10,7	0,8	39,4
1966	7,8	12,2	12,0	5,1	8,5	45,6	2,0	23,1	3,0	1,2	10,6	1,1	40,9
1967	7,2	14,1	11,5	5,7	8,4	47,0	1,8	23,7	2,7	1,2	11,5	1,9	42,8
1968	8,4	19,3	11,6	6,4	8,8	54,6	1,9	25,3	3,2	1,6	11,8	2,3	46,1
1969	7,0	23,7	12,0	6,9	8,8	58,4	1,8	28,1	3,8	1,9	14,5	2,6	52,6
januari	10,6	22,1	14,4	6,9	9,1	63,0	1,9	28,8	3,8	1,8	12,4	2,6	51,4
februari	7,7	22,5	12,3	7,0	8,1	57,6	1,4	25,5	3,5	1,7	12,1	2,1	46,4
maart	8,8	25,6	12,8	7,5	9,6	64,4	1,5	27,2	3,9	1,8	13,7	2,6	50,8
april	1,5	23,2	13,2	8,2	8,6	54,6	1,9	27,8	4,1	2,0	15,0	2,9	53,5
mei	2,9	23,9	11,6	6,5	8,2	53,1	1,5	26,3	3,8	2,1	12,9	2,5	49,1
juni	7,4	24,0	12,5	7,4	9,7	61,1	2,1	30,2	5,2	2,1	14,5	2,5	56,6
juli	6,2	20,3	10,1	5,3	7,1	48,9	1,1	21,6	2,6	1,4	12,0	1,8	40,6
augustus	6,9	23,1	9,3	6,0	7,6	52,9	1,2	26,5	3,6	1,6	12,7	2,1	47,8
september	7,6	26,9	12,7	7,3	9,3	63,7	2,1	31,9	3,9	2,1	18,6	3,0	61,6
oktober	7,9	26,0	12,7	7,0	10,1	63,7	2,4	33,7	4,1	1,9	19,5	3,7	65,3
november	8,8	22,3	11,1	6,3	9,3	57,8	1,9	28,3	3,4	1,7	13,9	2,4	51,6
december	7,7	24,8	11,7	7,2	8,5	60,0	2,3	28,8	3,9	1,9	16,8	3,0	56,7
1970													
januari	9,0	25,4	12,2	8,3	9,7	64,6	2,1	29,4	4,1	1,7	13,1	3,5	53,9
februari	7,4	25,7	11,6	8,4	8,8	61,9	2,2	29,5	5,3	1,7	14,7	2,8	56,1
maart	8,0	26,6	11,3	8,5	9,5	64,0	2,5	30,2	5,1	1,8	16,6	3,8	59,9
april	8,3	28,0	12,2	8,7	10,2	67,3	2,5	30,7	5,5	1,9	17,2	3,9	61,6
mei	7,3	25,7	10,1	6,9	9,2	59,2	1,9	25,3	4,8	1,6	14,9	2,8	51,3
juni *	7,8	29,3	12,3	8,2	11,0	68,6	2,1	30,4	5,6	2,0	15,6	3,5	59,2
juli *	8,0	24,2	10,4	6,1	7,7	56,4	1,7	19,7	3,3	1,4	12,0	2,6	40,9
augustus *	8,1	16,5	7,7	5,4	9,7	47,4	1,3	24,8	4,7	1,5	13,1	2,6	47,9
september *	8,1	17,0	10,5	5,8	11,8	53,2							

LEDER- EN-RUBBERNIJVERHEID - ZEEPNIJVERHEID

	Productie van leder		Productie van rubber					Productie van zeep			Productie van was-middelen op synthe-tische basis	
	Zwaar leder	Licht leder (1 000 vierkante voet)	Lijm, solumies en dispersies	Buizen en slangen	Transport- en drijf-riemen	Binnen-banden, buiten-banden en volle of holle banden	Andere rubber-artike-len	Toilet-zeep	Huishoud-zeep en zachte zeep	Andere zeep	Vaste	Vloeibare
	(t)	(t)	(t)	(t)	(t)	(t)	(t) (1)	(t)	(t)	(t) (2)	(t)	(t)
1962	221	4 041	104	231	256	1 757	1 981	664	2 479	934	6 098	1 070
1963	200	4 318	142	247	267	1 813	2 021	676	2 245	983	7 172	1 418
1964	201	4 356	190	250	295	1 995	2 199	747	2 154	953	6 803	1 714
1965	204	4 103	213	291	249	1 956	1 767	698	2 048	834	7 512	2 146
1966	181	4 630	214	341	200	2 005	1 515	770	1 985	793	7 670	2 555
1967	156	4 570	201	330	148	2 179	1 319	895	2 022	789	8 676	2 302
1968	190	4 996	223	399	173	2 555	1 438	865	1 691	898	9 390	1 874
1969	206	5 396	254	527	256	2 899	1 609					
januari	202	5 532	245	524	251	2 958	1 642	700	1 618	990	8 923	2 471
februari	187	5 124	257	492	263	2 836	1 609	817	1 651	982	9 863	27
maart	185	5 359	269	511	228	3 452	1 694	1 321	1 675	1 089	11 736	2 813
april	197	6 067	267	497	275	2 993	1 767	1 312	1 876	1 048	13 085	2 798
mei	200	5 499	254	500	224	2 679	1 498	780	1 445	923	9 997	2 190
juni	203	6 063	268	521	263	3 276	1 749	957	1 641	890	9 848	2 841
juli	124	3 576	172	383	166	2 042	1 293	585	1 497	607	5 978	1 725
augustus	217	5 112	257	468	234	1 714	1 132	453	1 172	764	8 026	2 258
september	229	6 066	283	578	281	3 559	1 773	639	1 405	1 091	10 378	2 247
oktober	259	6 333	287	662	345	3 230	1 853	546	1 303	1 255	11 048	1 972
november	215	5 056	249	610	271	2 793	1 545	538	1 277	944	8 976	1 735
december	253	4 964	245	578	271	3 260	1 758	421	1 080	837	9 542	1 820
1970												
januari	222	4 541	221	672	284	2 842	1 838	497	760	836	10 970	2 092
februari	220	4 712	244	576	308	2 560	1 680	496	1 178	1 065	10 510	2 417
maart	178	4 521	269	622	288	3 541	2 185	464	1 397	1 134	10 683	2 200
april	173	4 282	292	706	341	3 294	2 121	364	1 452	1 224	12 797	2 281
mei	157	3 791	248	494	246	2 768	1 881	426	1 185	1 018	8 804	1 650
juni	181	5 691	274	594	332	3 115	2 137	468	1 226	1 194	11 269	2 679
juli	110	2 795	197	306	166	1 887	1 474	237	1 136	997	5 607	1 251
augustus *	159	3 380	233	470	315	1 539	1 291					

(1) De productie van schoenen niet inbegrepen.

(2) De productie van shampoo niet inbegrepen.

SCHEIKUNDIGE NIJVERHEID

	Salpeter- zuur	Zwavelzuur en oleum	Zuurstof (1 000 m3)	Acetyleen (t)	Produkten van steenkooldestillatie				
					Benzeen (t)	Ruwe benzol (t)	Ruwe teer (t)	Staalwerk- teer, teer voor karton en wegenteer (t)	Ruwe naftaline (t)
1963	27 333	104 050	15 786	256	3 508	5 930	23 013	3 947	1 888
1964	27 626	112 303	21 737	265	4 649	5 908	23 563	4 271	1 997
1965	32 473	123 969	23 026	272	4 534	5 694	23 510	3 973	1 938
1966	36 073	113 516	21 576	281	4 437	5 443	21 299	3 847	1 885
1967	40 646	123 655	22 374	248	4 404	5 439	21 176	4 322	2 039
1968	52 206	145 470	23 258	245	4 569	5 329	21 913	4 148	2 184
1969	59 471	153 073	41 507	293	5 266	5 061	20 530	3 927	1 874
januari	58 827	156 272	36 035	281	5 058	5 327	19 508	2 475	2 241
februari	54 188	147 483	37 879	272	4 936	4 637	17 958	1 647	2 234
maart	61 921	152 626	40 985	276	5 257	5 239	21 762	3 622	2 220
april	59 641	154 018	40 486	223	4 902	5 082	21 021	3 980	2 091
mei	58 725	160 566	42 352	262	5 782	4 975	21 732	3 915	2 137
juni	49 516	148 390	43 703	257	4 750	4 801	21 122	4 379	1 952
juli	59 836	156 214	35 559	212	5 738	4 824	20 919	4 565	1 347
augustus	62 254	158 571	39 597	219	5 607	5 002	19 969	5 100	1 234
september	60 443	138 921	47 153	276	5 350	4 988	21 285	7 333	1 905
oktober	64 993	145 366	44 762	275	4 965	5 256	22 270	5 277	1 849
november	59 664	154 825	42 752	678	4 857	5 150	16 823	3 193	1 631
december	63 646	163 619	46 815	281	5 984	5 453	21 993	1 642	1 649
1970									
januari	57 195	171 874	39 678	280	5 433	3 722	15 485	1 440	1 309
februari	54 192	137 284	42 794	272	3 906	3 679	15 827	1 457	1 402
maart	61 548	144 927	59 661	279	5 632	4 572	20 914	2 194	1 569
april	55 742	141 252	57 881	284	5 702	5 244	23 635	3 242	1 945
mei	54 137	148 463	56 999	270	5 623	5 153	23 734	2 595	1 448
juni	53 119	145 995	69 317	239	5 645	4 655	19 929	3 243	1 629
juli	63 317	152 984	65 957	232	5 658	4 924	20 543	2 728	1 146
augustus	65 650	151 797	66 313	236	5 334	4 624	19 598	3 562	1 546

	Koudlijm (t)	Synthetische kleefstoffen (t)	Verven, lak- ken, vernis- sen en ver- ven voor kunstschild- ers (t) (2)	Onderhouds- produkten (t) (3)	Lucifers (1 000 000 stuk)	Synthetische ammoniak en derivaten		
						Primaire N (t-n)	waarvan	
							Meststof N (t-n)	N-technische produkten (t-n)
1963	176	1 437	6 644	183	4 610	26 226	21 211	1 673
1964	180	992	6 792	169	4 719	29 771	21 238	2 006
1965	183	1 673	6 724	180	4 259	33 162	23 935	1 591
1966	208	1 995	6 968	157	4 382	33 581	23 455	1 487
1967	196	2 017	7 576	169	4 439	34 282	22 998	1 467
1968	177	2 334	7 683	191	4 555	37 912	21 770	3 885
1969	180	2 761	8 710	223	4 657	49 483	35 572	5 358
januari	200	2 656	7 776	171	5 083	53 303	30 705	6 160
februari	174	2 592	7 714	202	4 409	40 705	35 425	6 123
maart	205	2 232	8 887	215	4 675	56 410	41 685	5 824
april	188	2 805	9 664	255	5 041	44 764	39 674	6 392
mei	163	2 603	8 961	285	4 377	59 679	36 088	6 159
juni	206	2 640	10 304	269	4 983	45 350	32 837	4 643
juli	131	2 432	9 850	98	4 049	53 160	34 904	4 572
augustus	187	2 779	7 778	245	2 717	39 123	31 009	3 216
september	178	3 254	9 359	224	5 232	51 422	38 201	5 950
oktober	203	3 393	8 885	269	5 543	53 581	37 148	4 696
november	165	3 083	7 901	244	4 615	45 708	35 172	5 224
december	158	2 661	7 440	197	5 156	50 590	34 016	5 336
1970								
januari	162	3 048	8 057	270	4 916	47 931	35 134	5 168
februari	187	3 053	7 767	221	4 805	45 373	30 456	4 401
maart	217	3 007	9 049	312	4 948	49 035	35 240	3 893
april	247	3 229	10 480	300	5 325	36 121	29 229	4 410
mei	255	2 271	8 624	217	4 143	34 624	22 338	4 591
juni	426	2 881	10 475	223	5 418	45 570	29 975	3 942
juli	207	2 688	7 539	84	4 104	39 549	27 576	5 140
augustus	286	2 775	7 722	209	3 857	44 858	29 770	3 300

(1) Teruggebracht op 100 % monogehydrateerd.

(2) Inbegrepen de daarbij aanwendbare verdunnings- en oplosmiddelen.

(3) De cijfers omvatten de productie van schoenpoets, metaalpoets, boenwas en produkten voor onderhoud van vloeren.

SCHEIKUNDIGE NIJVERHEID (vervolg)

	Productie van stikstof onder vorm van ammoniak-sulfaat bekomen door terugwinning (t.N.) (1)	Gewoon superfosfaat (t) (2)	Andere fosfaatmeststoffen (t) (2)	Gemalen Thomas-slakken (t) (3)	Samengestelde meststoffen (4) (Gemengde en complexe)			Mengsels van meststoffen (5)			
					Productie in t/goe-deren (1)	gehalte aan :			Thomas-kali (t) (t)	N.P.K. meststoffen (t) (t)	Andere mengsels van meststoffen (t) (t)
						Stikstof (t) (1)	Potas (t) (1)	Fosfoor-zuur (t) (1)			
1963	1 145	22 467	33 056	96 277	51 128	4 967	5 412	8 056			
1964	1 349	24 027	36 835	106 111	55 670	5 697	6 469	9 122			
1965	1 245	22 017	40 607	110 582	59 737	6 635	6 311	10 601			
1966	1 170	15 200	35 376	103 935	62 357	6 983	7 295	11 077			
1967	2 154	14 507	39 359	111 099	81 486	9 691	10 029	15 103			
1968	5 684	16 478	41 032	118 429	119 633	14 674	16 378	21 056			
1969	6 842	17 026	39 577	127 844	130 947	16 774	16 758	22 647	15 211	3 290	1 150
juli	6 573	11 260	38 463	112 037	113 676	14 896	16 247	15 250	9 321	581	198
augustus	6 831	14 310	40 033	118 233	130 892	15 782	22 152	20 298	10 487	378	194
september	7 334	19 338	38 362	145 767	137 663	17 729	19 057	23 430	19 994	2 683	403
oktober	7 891	19 583	39 636	142 043	141 047	17 057	21 552	24 911	28 671	3 949	490
november	8 035	14 431	34 038	126 584	129 504	14 715	19 521	22 262	14 764	6 004	1 047
december	8 699	14 883	39 120	124 630	133 932	18 284	17 073	22 495	12 964	1 434	2 650
1970											
januari	8 086	11 474	44 667	81 970	138 235	19 555	15 050	25 053	16 615	3 636	432
februari	8 072	15 302	36 213	80 773	124 306	17 706	13 247	22 107	15 946	4 767	615
maart	8 043	16 075	43 376	88 346	137 674	17 818	23 523	15 676	16 055	5 455	1 413
april	7 720	14 555	38 169	104 261	109 141	15 911	16 866	20 377	8 551	2 300	1 090
mei	6 886	15 057	41 312	113 756	129 702	15 715	19 636	24 263	5 254	1 170	278
juni	22 537	15 104	38 048	121 294	107 034	13 905	14 540	20 589	1 066	272	289
juli	20 787	7 796	41 426	114 983	110 617	14 617	14 914	21 208	8 344	118	396
augustus	19 250	10 830	43 579	101 340	127 323	15 494	18 935	22 384	17 540	2 024	2 805

NIJVERHEID DER PETROLEUMDERIVATEN

	In bewerking gestelde ruwe petroleum (M.T.)	Productie (in M.T.)									
		Auto-benzine	Vlieg-tuigben-zine en carbu-reactor (type benzine)	Petro-leum en carbu-reactor (type petro-leum)	Gasoil	Lichte stook-olie	Residu-ele stook-olie	Petro-leum-gas	Residu-ele pe-troleum-teer	Asfalt-achtige aardpek	Speciale benzine en white spirit
1962	704 605	108 907	18 344	19 997	128 883	82 144	217 912	21 022	18 711	32 272	4 420
1963	1 013 157	123 524	19 048	27 455	198 040	115 463	329 368	29 101	29 315	40 046	5 076
1964	1 112 401	134 709	20 662	35 666	208 529	138 397	356 909	31 115	40 113	42 687	5 005
1965	1 299 841	160 859	23 027	41 108	224 466	172 084	445 878	37 396	49 394	34 227	6 381
1966	1 382 749	162 898	17 038	46 894	234 817	163 472	473 563	42 500	75 547	38 600	9 570
1967	1 440 461	168 664	25 130	49 917	217 149	180 248	455 985	42 287	104 006	42 711	8 409
1968	1 913 724	211 821	21 415	51 161	373 437	201 451	600 795	37 986	106 110	51 809	13 792
1969											
juli	2 345 340	243 719	40 932	41 040	569 011	169 348	754 478	41 446	111 552	78 611	14 144
augustus	2 421 230	277 957	38 411	67 322	536 614	189 149	781 161	40 429	130 728	66 566	16 244
september	2 350 517	284 350	32 022	57 394	550 515	199 881	746 256	40 099	140 490	71 578	15 802
oktober *	2 427 822	275 302	17 667	55 375	575 980	193 185	794 665	47 299	158 060	71 553	22 004
november *	2 343 957	300 137	43 824	46 116	605 312	217 540	643 018	51 103	186 170	51 166	22 799
december *	2 555 946	254 743	32 552	50 397	454 880	331 021	598 776	71 212	177 586	26 228	19 451
1970											
april *	2 398 596	282 337	47 565	66 917	429 909	327 180	730 224	35 056	150 136	79 971	16 429
mei *	2 592 333	258 867	8 819	67 406	587 464	232 531	813 260	27 903	177 325	82 367	14 473
juni *	2 392 152	283 618	40 174	82 756	445 909	212 384	707 465	47 359	153 614	106 738	18 287
juli *	2 669 861	372 019	42 314	81 629	580 362	251 674	832 072	43 860	170 629	96 094	21 692
augustus *	2 589 476	324 886	9 569	106 035	505 611	211 305	904 054	38 916	141 199	98 116	19 834

(1) Verbeterde cijfers

(2) De cijfers omvatten de productie van mineraal- en beenderbicalciumfosfaat en van geconcentreerd superfosfaat.

(3) Bron "Sybesco".

(4) In deze cijfers zijn evenwel de hoeveelheden niet begrepen van de fabrikanten die uitsluitend als mengelaars functioneren en die geen enkel vruchtbaar makend element zelf voortbrengen.

(5) Productie van de fabrikanten die uitsluitend als mengelaars functioneren. Statistiek uitgevoerd van 1 januari 1969 af.

STEENKOLAGGLOMERAAT - EN COKESFABRIEKEN

	Steenkoolagglomeratiefabrieken (1 000 t)			Cokesfabrieken						
	Productie	Verkocht of afgestaan	Voorraad (1)	Ovens		Grondstoffen (1 000 t)		Productie van cokes (1 000 t)		
				Aantal batterijen	Aantal ovens	Ingeschoten steenkolen	Voorraad steenkolen (1)	Onafhankelijke fabrieken en fabrieken van de mijnen	Fabrieken van de metaalnijverheid	Totaal
1962	133	115	5	49	1 570	778	383	179	421	600
1963	191	169	6	49	1 582	780	487	180	420	600
1964	119	94	53	48	1 569	805	453	178	439	617
1965	90	71	38	47	1 532	798	547	180	431	611
1966	81	62	49	45	1 474	758	398	160	420	580
1967	72	56	38	43	1 427	745	419	146	425	571
1968	69	51	30	43	1 432	777	315	158	445	604
1969	66	49	22							
januari	81	57	30	43	1 394	817	347	136	473	609
februari	69	47	29	41	1 368	766	399	122	425	548
maart	61	41	31	43	1 369	780	390	135	474	609
april	85	71	30	41	1 369	774	363	131	464	595
mei	67	58	29	41	1 371	797	319	135	476	612
juni	55	44	30	41	1 374	784	338	132	459	592
juli	24	19	30	41	1 377	755	308	136	469	605
augustus	43	33	30	41	1 378	711	232	137	472	610
september	63	48	27	41	1 478	762	252	135	457	592
oktober	81	59	28	42	1 378	864	297	137	495	632
november	67	45	28	41	1 378	797	304	129	480	608
december	96	70	22	41	1 379	826	294	135	502	638
1970										
januari	94	65	21	41	1 251	597	178	83	390	473
februari	71	47	23	41	1 349	612	278	90	380	470
maart	66	44	22	41	1 379	830	381	140	500	640
april	82	61	23	41	1 378	1 008	579	137	483	620
mei	51	38	24	41	1 378	838	543	140	503	643
juni	58	48	25	41	1 378	790	557	136	469	604
juli	19	16	24	41	1 328	882	598	139	497	636
augustus	50	34	26	43	1 442	814	586	140	444	584

COKESFABRIEKEN (vervolg)

	Leveringen van cokes (1 000 t)			Totaal	Voorraden cokes (1) (1 000 t)	Ammoniak (uitgedrukt in sulfaat) (1 000 t)	Gas op 0° 760 mm Hg en 4 250 Kcal/m ³ (1 000 000 m ³)				
	Ijzer-nijverheid	Uitvoer	Andere toepassingen				Totale productie	Gas ontvangen van hoogovens	Eigen verbruik		Totale leveringen
									Verwarming der ovens	Andere doeleinden	
1962	474	54	70,8	597	218	6,9	281	32	119	9	190
1963	461	60	78,0	600	148	6,4	279	36	118	10	185
1964	484	60	69,9	614	162	6,8	283	34	123	10	183
1965	466	77	69,6	613	120	6,9	281	34	122	10	182
1966	442	67	63,5	573	189	6,4	262	36	114	10	174
1967	454	62	56,9	574	133	6,2	261	32	112	11	174
1968	494	56	56,4	606	108	5,9	273	38	118	14	179
1969											
januari	512	41	79,9	633	99	4,6	273	43	121	14	182
februari	460	32	57,4	550	98	4,0	245	39	110	13	161
maart	527	36	54,6	617	91	5,4	273	40	121	15	177
april	504	35	43,8	583	105	5,4	263	34	117	13	168
mei	517	44	42,1	603	114	5,7	273	31	121	14	169
juni	514	43	48,6	605	101	5,3	261	29	115	12	162
juli	490	52	42,0	584	123	5,5	268	24	118	23	150
augustus	516	39	48,2	602	130	5,2	269	28	119	12	166
september	517	46	56,9	619	103	5,3	262	29	115	11	165
oktober	533	40	54,7	628	108	5,6	274	30	118	12	173
november	522	42	53,5	617	99	3,5	259	29	115	12	160
december	554	35	65,2	654	83	5,3	272	33	122	14	168
1970											
januari	416	37	47,7	500	54	3,3	197	27	92	10	123
februari	408	35	37,6	481	44	3,2	197	28	90	12	122
maart	539	35	55,7	630	54	4,2	288	34	129	16	177
april	527	40	53,8	621	54	5,2	278	33	122	12	176
mei	542	36	46,1	625	70	5,2	278	28	122	13	165
juni	513	42	46,7	601	68	4,0	262	29	114	11	159
juli	477	55	55,1	588	117	3,9	275	20	121	18	141
augustus	482	70	53,5	605	147	4,4	281	25	126	13	179

(1) Einde van de maand of het jaar.

NETTO-PRODUKTIE, INVOER EN UITVOER VAN GAS (1)

	Gas-fabrieken (1 000 m3)	Cokesfabrieken (1 000 m3)		Steenkool- mijnen (1 000 m3)	Totale productie (1 000 m3)	Invoer (1 000 m3)	Uitvoer (1 000 m3)	Totaal be- schikbaar gas (1 000 m3)
		Openbare bedeling	Rechtstreekse nijverheids- leveringen					
1962	20 542	83 023	103 934	10 454	217 952	709	5 063	213 599
1963	33 987	82 729	101 627	10 285	228 628	1 029	5 421	224 235
1964	50 420	77 530	106 074	9 892	243 916	721	5 026	239 611
1965	62 276	76 346	106 655	11 855	272 344	652	5 075	267 920
1966	78 927	76 315	98 008	5 390	258 640	15 914	6 225	268 329
1967	88 951	75 633	98 179	8 399(2)	267 418	89 091 (2)	6 465	296 101
1968	76 928	71 612	107 597	4 473(2)	260 610	219 575 (2)	2 438	404 079
1969	37 740	60 071	106 838	4 626	209 274	463 347 (2)	1 607	671 014
januari	97 254	75 735	106 653	5 419	285 061	444 776 (2)	1 677	627 726
februari	107 789	69 238	91 886	5 162	274 075	415 365 (2)	1 736	589 951
maart	81 801	74 534	110 235	5 038	271 638	477 298 (2)	1 832	656 727
april	44 743	67 147	100 544	4 856	217 290	387 744 (2)	1 527	550 279
mei	14 754	62 663	106 273	4 831	188 521	386 857 (2)	1 236	559 623
juni	9 224	54 206	108 262	4 307	175 999	351 564 (2)	1 510	519 738
juli	4 934	43 489	106 796	19 438	174 657	354 363 (2)	1 318	526 513
augustus	4 122	52 429	113 936	3 932	174 419	374 497 (2)	1 264	541 777
september	5 979	51 792	112 856	1 857	172 484	470 997 (2)	1 294	634 052
oktober	10 502	56 035	116 619	669	184 025	526 700 (2)	1 600	704 580
november	25 795	53 300	106 360	-	185 455	599 676 (2)	1 854	765 679
december	45 910	60 281	108 216	-	214 407	770 313 (2)	2 377	944 774
1970								
januari	47 814	41 531	81 221	1 432	171 998	829 572 (2)	963	969 560
februari	43 048	40 395	81 151	1 549	166 143	813 319 (2)	881	938 836
maart	14 015	56 902	119 843	-	190 760	863 602 (2)	905	1 048 977
april	8 549	54 404	121 692	-	184 645	735 563 (2)	866	918 262

NIJVERHEID VAN DE NIET-METAALHOUDENDE MINERALEN

1. Productie van de kleinjverheid

	Gewone baksteen van formaat : (1 000 stuks)						Gevelsteen (1 000 stuks)		Draineer- buisen en kabel- deksels (t)	Holle gewelf- steen (t)	Andere holle steen (t)	Andere kleipro- dukten (t) (3)
							met de	met de				
	Rijn- vorm	Waal- vorm	Boer- kens	Brussel	Andere	Totaal	machine gevormd	hand gevormd				
1962	46 079	5 446	49 967	12 699	57 173	171 363	11 310	7 786	3 724	16 098	40 725	1 051
1963	38 819	4 020	48 053	12 042	54 036	156 969	10 528	7 911	3 360	14 681	48 441	969
1964	35 837	3 733	51 944	11 704	56 900	160 119	12 770	8 302	4 313	18 438	63 408	1 113
1965	32 000	4 098	49 005	10 344	53 315	150 752	14 432	8 354	4 229	14 660	61 270	1 821
1966	28 234	2 659	43 720	9 095	54 260	137 967	14 605	8 834	4 125	14 279	69 073	1 571
1967	28 907	1 849	40 359	8 242	55 878	135 236	14 057	9 871	3 284	13 936	80 098	1 581
1968	23 285	1 336	30 846	7 325	51 178	113 949	12 620	7 875	3 170	11 168	70 398	1 334
1969	21 273	1 638	25 228	7 661	52 424	108 141	14 556	9 173	2 888	11 025	88 635	1 258
januari	20 713	1 426	13 096	3 803	35 647	74 647	11 364	5 378	3 900	10 439	48 105	736
februari	15 130	1 103	11 309	1 217	28 561	57 320	12 253	4 463	3 073	10 336	36 842	853
maart	17 733	1 489	17 327	3 247	45 951	85 747	15 198	7 492	3 654	11 173	57 913	1 528
april	19 491	1 740	28 011	6 765	53 039	109 046	14 614	10 158	4 903	9 366	75 654	1 880
mei	18 608	1 880	31 485	9 015	52 826	113 814	16 817	9 885	3 018	8 991	93 119	1 817
juni	21 578	2 179	33 516	11 614	64 147	133 034	16 365	8 975	2 140	9 848	94 395	2 689
juli	20 886	1 592	23 458	9 735	50 267	105 938	13 901	7 844	1 245	11 105	84 443	855
augustus	21 556	1 727	26 653	10 901	58 524	119 361	14 842	11 817	2 606	12 454	96 435	1 341
september	26 003	1 479	32 470	11 485	63 140	134 577	15 412	11 323	3 028	12 472	101 133	890
oktober	26 365	2 211	32 921	10 282	69 661	141 440	15 384	11 598	2 985	17 172	103 145	1 158
november	23 717	1 545	27 912	9 245	59 377	121 786	14 370	10 034	1 788	9 391	130 440	686
december	23 500	1 284	24 581	4 622	47 947	101 934	14 149	11 105	2 312	9 554	141 998	664
1970												
januari	19 420	957	11 483	2 825	35 398	70 083	12 410	7 990	2 101	8 721	68 741	609
februari	17 858	933	9 622	2 384	35 997	66 794	11 446	8 059	2 377	9 476	59 086	746
maart	17 350	800	14 708	4 320	43 367	80 545	13 278	8 938	3 580	12 138	76 823	659
april	19 294	1 039	19 722	5 763	54 235	100 053	15 252	11 933	2 942	11 387	99 307	811
mei	17 183	1 320	24 073	7 793	51 148	101 517	14 349	11 360	1 542	12 491	88 587	1 051
juni	20 335	2 070	32 990	9 052	61 205	125 652	13 160	13 306	2 949	24 361	98 371	1 389
juli	20 562	840	22 405	8 495	51 901	104 203	14 693	9 929	2 201	9 330	93 774	1 017

(1) Bron : Administratie voor Energie.

(2) Incl. de hoeveelheden die eveneens begrepen zijn in de cijfers betreffende de gasfabrieken.

Er is rekening gehouden met deze toestand voor het berekenen van totalen.

(3) Andere dan pannen, bouweramiek, bloempotten, duivenkwekers-, huishoudelijk- en kunststofdewerk.

NIJVERHEID VAN DE NIET-METAALHOUDENDE MINERALEN (vervolg)

II. Produktie van de keramieknijverheid

	Plaat- en porceleinen vaatwerk, electro- technisch porselein, kunstzand- steen en diverse (t)	Bekledings- tegels in plaatelaarde en in zand- steen, be- vloerings- tegels in halve zandsteen (1 000 m ²)	Kiezel- aluinach- tige pro- dukten, Kiezel- achtige produkten en andere (t)	Pannen en bijbehoren (t)	Slijpsteen (t)	Fabrieks- tegels (t)	Kleikiezel- stenen, kwarts, enz. (1 000 t)	Bouw- keramiek (t)	Potten (t)
1962	1 004	152	13 736	11 834	149	673	43	2 151	1 234
1963	1 014	162	11 830	10 259	133	630	44	2 224	1 338
1964	718	179	13 567	11 005	145	697	56	2 620	1 601
1965	733	188	13 869	9 290	136	555	52	2 990	1 612
1966	730	176	12 997	8 916	125	548	65	2 521	1 676
1967	693	160	11 404	9 460	123	431	60	2 514	1 898
1968	699	174	13 465	6 408	135	425	47	2 065	1 695
1969	758	181	16 423	7 380	141	319		2 006	1 713
januari	821	203	14 351	7 755	146	473	32	1 981	1 561
februari	734	187	13 515	7 094	149	347	19	1 614	1 646
maart	810	206	16 374	7 093	144	391	44	1 857	2 160
april	877	208	17 186	7 561	151	449	54	2 066	2 278
mei	800	195	17 530	7 845	128	143	60	1 943	1 625
juni	767	241	16 253	8 079	153	324	97	2 020	1 625
juli	465	80	13 805	7 025	97	285	37	1 546	1 323
augustus	774	143	15 264	5 837	123	274	61	2 167	1 328
september	848	173	17 773	7 953	141	324	66	2 075	1 643
oktober	833	194	19 682	8 224	169	375	75	2 260	1 821
november	683	179	16 967	7 223	140	261	43	2 368	1 798
december	684	208	18 378	6 869	146	187		2 169	1 753
1970									
januari	665	212	18 720	5 531	143	257	25	2 059	1 740
februari	728	213	16 894	5 542	151	357	22	1 840	2 091
maart	884	223	18 404	6 079	154	326	32	1 964	2 464
april	769	170	19 355	6 849	148	388	37	2 894	2 127
mei	798	219	16 970	6 284	129	283	50	2 484	1 721
juni	820	226	18 464	6 891	152	506	64	2 630	1 897
juli	582	85	15 195	4 466	81	280		1 973	1 706
augustus	814	208	16 467	4 066	127	322		2 511	1 688

III. Produktie van kalk, kalksteen en kalkderivaten

IV. Produktie van de cementnijverheid

	Kalk (1 000 t)	Kalk- steen (1 000 t)	Dolomiet		Plei- ster- kalk (t)	Pleister- kalkag- glomeraten (1 000 m ²)	Natuur- lijke calcium- carbona- ten (t)	Portland- cement (t)	Metaal- cement (t) (1)	Uitge- voerde Portland- cement- klinker (1)	Totaal (1)
			ruwe (t)	witge- gloide (t)							
1962	170	443	48 835	24 679	6 662	299	72 983	308 323	81 517	8 865	399 017 (2)
1963	168	612	57 696	26 963	6 803	378	69 107	308 381	78 172	5 684	392 450 (2)
1964	192	825	75 707	28 124	7 603	422	84 165	367 083	92 240	27 824	497 172 (2)
1965	191	850	72 310	26 488	6 362	661	88 945	350 181	92 021	49 870	492 072
1966	186	935	70 080	26 576	6 427	729	84 618	362 887	93 055	26 922	482 865
1967	190	1 174	79 529	25 328	6 108	681	79 372	370 575	85 076	29 376	485 026
1968	208	1 242	95 955	30 937	6 784	760	62 019	356 255	93 799	28 307	478 362
1969	219	1 490	112 624	32 369	6 581	827	57 320	392 601	107 556	22 292	522 449
januari	217	1 295	98 020	33 520	6 377	945	64 456	285 076	60 172	9 483	354 731
februari	203	849	99 800	29 696	4 630	956	42 016	236 413	53 124	4 443	293 980
maart	219	1 372	110 491	33 507	7 616	894	56 469	425 269	102 526	18 766	546 561
april	223	1 589	115 300	38 865	8 195	838	68 665	422 939	117 051	10 104	550 094
mei	227	1 558	123 041	31 610	7 473	755	65 078	447 047	116 258	24 662	587 967
juni	224	1 636	118 140	30 792	4 986	767	65 883	431 695	133 830	30 425	595 950
juli	217	1 465	112 408	29 658	5 431	740	58 692	397 149	109 346	31 366	537 861
augustus	212	1 613	104 383	28 462	7 330	641	36 145	432 957	128 207	31 825	592 989
september	238	1 823	102 696	32 849	7 952	656	57 240	447 141	132 630	33 250	613 021
oktober	237	1 966	112 638	33 566	8 081	958	67 623	509 883	147 160	17 040	674 083
november	214	1 624	135 164	31 332	6 996	896	47 193	424 257	121 077	14 165	559 499
december	198	1 092	119 411	34 574	3 905	881	58 383	251 384	69 298	41 970	362 652
1970											
januari	186	1 255	114 936	33 486	4 406	980	48 201	240 877	46 926	17 054	304 857
februari	196	1 271	104 406	28 675	6 451	946	31 884	311 599	73 727	19 855	405 181
maart	190	1 413	119 327	32 021	7 226	839	35 910	391 293	99 844	26 358	517 495
april	225	1 726	129 966	30 951	8 402	829	29 829	443 476	119 154	11 682	574 312
mei	234	1 665	133 884	31 806	7 082	667	34 525	477 006	133 106	24 306	634 418
juni	227	1 915	134 760	32 145	8 509	829	41 580	476 622	147 247	13 855	637 724
juli	220	1 973	123 194	29 159	6 507	945	30 756	447 543	113 812	43 658	605 013
augustus	213	2 117	144 348	29 353	8 930	1 149	38 554	468 082	116 062	29 090	613 234
september								508 268	164 043	16 803	689 114

(1) Hoogovencement, ijzercement, permetaalcement, overgesulfateerd cement.

(2) Met inbegrip van de slakkencement.

IJZERNIJVERHEID

Productie van ijzer en staal (1 000 t)													
Aantal hoogovens in werking	Productie van hoogovenslakken (1 000t)	A. Ruwe produkten										B. Halfprodukten (2)	
		Gietijzer			Staal							Voor herwal-sers	Andere halfpro-dukten
		Thomas gietijzer	Speciaal gietijzer	Totaal	Thomas staal	Martin staal	In de elek-trische oven gewonnen staal (Duplex-staal inbegrepen)	Zuurstof-staal	Vloeiend staal voor het gieten	Totaal			
1962	45	396	553	9,5	562	531	42	30,0	-	11,2	613	56	49
1963	44	384	569	7,7	576	547	41	18,6	11	8,9	627	59	45
1964	44	396	662	8,7	671	600	37	28,9	53	8,7	728	52	80
1965	43	374	688	9,4	697	574	32	28,2	121	9,1	764	47	83
1966	40	344	675	10,3	686	520	21	25,6	168	8,1	743	49	64
1967	40	354	733	9,0	742	537	18	24,2	224	6,7	810	49	56
1968	41	375	855	9,6	864	543	16	26,0	373	7,2	964	45	59
1969	42	388	924	9,9	934	528	23	29,0	481	8,7	1 070	57	69
oktober	43	1 222	978	11,1	989	541	26	33,9	562	10,7	1 174	40	92
november	43		938	12,2	950	480	24	31,6	545	8,6	1 089	47	71
december	41		967	14,5	981	499	24	31,8	568	9,2	1 132	57	78
1970													
januari	41	1 106	811	3,7	815	432	26	33,2	462	9,0	962	48	66
februari	42		779	-	779	391	27	29,7	473	9,1	929	41	46
maart	42		975	-	975	455	23	33,8	622	9,6	1 144	47	54
april	42	1 217	1 002	-	1 002	502	27	30,7	629	10,7	1 200	61	64
mei	42		983	9	992	474	26	32,4	601	8,5	1 142	58	62
juni	41		941	13	954	485	24	30,1	555	8,9	1 103	52	74
juli			886	10	896	425	12	27,4	543	5,0	1 012	46	136
augustus			882	15	897	428	21	25,8	523	8,4	1 006	59	120
september			943	6	949	437	26	30,6	611			55	110

Productie van ijzer en staal (1 000 t) (vervolg)															
	C. Afgewerkte produkten												D. Eindprodukten		
	Handels-staal	Profiel-staal en zors	Spoor-staven en toe-behoren	Machine-draad	Dikke platen (4,76 mm en meer)	Middel-matige platen (van 3 tot 4,76 mm)	Breed bandstaal (meer dan 150 mm)	Fijne zwarte platen (3)	Bandstaal en banden voor pijpen	Rond en vierkant stamfmate-riaal voor buizen	Diverse assen en banden, dwars-liggers e. a.	Totaal	Stalen pijpen (naadloze en gelaste pijpen) (4)	Gegalva-niseerde, verloode en vertinde platen (5)	
1962	173	22,6	7,0	53,3	41	7,4	3,5	114	26	0,3	3,1	451	18,0	40	
1963	171	26,4	4,9	60,2	36	13,6	2,8	131	29	0,1	2,1	476	18,9	48	
1964	174	36,0	3,4	72,2	48	20,0	2,7	145	31	1,2	2,0	536	22,0	49	
1965	179	33,4	5,5	76,5	65	23,8	3,1	137	32	1,7	2,2	559	21,3	44	
1966	168	38,6	4,5	77,1	69	25,3	2,1	150	33	4,4	1,6	572	22,2	47	
1967	181	42,7	3,0	80,1	74	27,9	1,4	181	30	2,9	2,1	626	20,2	51	
1968	202	52,4	3,7	80,9	79	37,5	2,5	228	30	4,0	2,1	722	20,2	51	
1969	218	67,4	4,2	72,7	98	59,2	2,1	258	33	5,4	1,9	819	23,4	60,1	
oktober	251	80,1	3,9	74,8	114	74,7	2,5	273	37	5,6	2,4	919	25,9	66,5	
november	223	75,1	3,3	65,5	95	64,0	2,4	254	31	5,2	1,7	821	25,8	57,1	
december	232	81,6	2,9	74,7	105	63,0	2,1	278	34	5,9	1,9	882	21,2	70,5	
1970															
januari	224	77,9	2,7	71,0	101	63,2	3,2	259	33	6,1	2,6	844	24,4	63,4	
februari	222	65,7	3,8	61,2	95	44,7	2,5	237	26	4,7	1,7	765	19,2	59,2	
maart	229	90,6	1,9	71,0	113	63,3	2,6	256	37	6,2	2,3	872	24,2	64,5	
april	237	96,0	4,1	79,7	108	59,0	2,6	278	35	6,6	2,2	908	28,2	69,2	
mei	192	89,9	4,3	74,4	102	52,4	2,1	247	33	5,5	1,7	803	22,3	64,9	
juni	210	82,4	4,6	68,5	84	43,6	2,8	259	42	6,1	2,3	806	25,4	67,3	
juli	164	70,4	2,7	35,6	61	37,2	2,2	214	22	3,1	0,5	613	12,6	44,9	
augustus	169	70,8	2,8	62,7	78	40,9	1,1	198	25	5,1	2,1	655	22,9	37,9	
september	215	85,8	4,0	62,0	87	45,5	2,5	275	31	5,9	2,4	816			

(1)-Inbegrepen, vanaf de maand april 1963, het gietijzer bestemd voor produceren van zuurstofstaal.

(2) De cijfers hebben betrekking op de verzendingen.

(3) De platen welke vertind, gegalvaniseerd of verlood dienen te worden, inbegrepen.

(4) De cijfers omvatten de hoeveelheden die in de ijzernijverheid werden voortgebracht, alsook de productie van de verwerkende nijverheidstakken.

(5) De cijfers omvatten de totale productie van de ijzernijverheid en van de verwerkende nijverheidstakken.

IJZERNIJVERHEID (vervolg)

	Verbruik van grondstoffen (1 000 t) (1)													
	Hoogovens							Staalfabrieken (2)						
	Ijzererts			Cokes				Mangaan-erts	Schroot	Hoog-ovens	Sinterinstallaties	Ruw ijzer	Schroot	Spiegel-ijzer en hoogovenferromangaan
	Ruw in de hoogovens	In de sinterinstallaties	Totaal	waarvan										
			Inlands erts	Erts herkomstig uit de landen E, G, K, S.	Erts herkomstig uit derde landen									
1962	2 556	1 229	3 785	23	2 596	1 166	13	79	1 337	77	1 677	346	21	
1963	2 418	1 265	3 683	22	2 299	1 362	12	81	1 309	80	1 738	353	19	
1964	2 355	1 643	3 997	13	2 216	1 769	14	70	1 525	112	1 999	422	20	
1965	1 834	1 117	3 969(3)	14	1 949	2 006	10	57	1 352	112	2 073	450	21	
1966	1 703	1 102	3 770(3)	24	1 722	2 025	7	44	1 300	106	2 022	435	24	
1967	1 693	1 173	4 003(3)	17	1 624	2 612	7	41	1 389	112	2 177	498	22	
1968	1 730	1 307	4 503(3)	14	1 549	2 941	6	44	1 589	133	2 737	629	32	
1e trimester	1 926	1 262	4 573(3)	14	1 692	2 868	7	49	1 607	124	2 530	610	36	
2e trimester	1 671	1 303	4 375(3)	15	1 449	2 910	7	32	1 575	137	2 532	632	28	
3e trimester	1 526	1 266	4 251(3)	9	1 447	2 795	5	43	1 505	144	2 435	585	32	
4e trimester	1 796	1 398	4 813(3)	17	1 607	3 190	5	50	1 670	125	2 698	689	32	
1969	1 780	1 300	4 827(3)	16	1 466	3 345	11	51	1 691	153	2 760	747	38	
1e trimester	1 757	1 295	4 731(3)	15	1 497	3 218	5	56	1 681	153	2 707	694	37	
2e trimester	1 801	1 332	4 797(3)	13	1 438	3 345	10	56	1 656	155	2 791	748	35	
3e trimester	1 694	1 190	4 747(3)	15	1 455	3 277	13	45	1 668	147	2 684	697	35	
4e trimester	1 867	1 382	5 033(3)	21	1 474	3 538	15	47	1 758	157	2 859	847	47	
1970														
1e trimester	1 735	1 159	4 524(3)	17	1 490	3 017	11	68	1 550	143	2 559	768	35	
2e trimester	1 831	1 334	4 994(3)	17	1 490	3 486	15	99	1 685	149	2 930	862	33	
3e trimester	1 594	1 348	4 772(3)	17	1 377	3 378	12	59	1 590	160	2 693	769	36	

NON-FERROMETALEN EN HUN LEGERINGEN (4)

	Ruwe producten (1e en 2e smelting) (t)							Halfprodukten (t)						Edele metalen (zilver, goud, platina enz.) (kg)	
	Koper	Zink	Zinkstof	Lood	Tin	Aluminium en diverse	Totaal	Ongelegeerd koper	Koperlegeringen	Lood	Aluminium	Zink, tin, en diverse	Totaal	Ruwe producten	Halfprodukten
1962	18 453	17 180	..	7 763	805	638	44 839	5 551	3 969	2 319	6 728	3 862	22 430	31 947	1 579
1963	22 620	17 194	..	8 203	701	664	49 382	6 250	4 098	2 237	7 186	3 723	24 267	33 606	1 579
1964	23 844	18 545	..	6 943	576	640	50 548	7 812	5 009	2 165	10 288	3 855	29 129	35 308	1 731
1965	25 780	19 983	..	9 230	443	634	56 069	9 265	4 774	2 219	11 295	3 950	21 503	36 711	2 082
1966	25 286	20 976	..	7 722	548	596	55 128	8 105	4 118	2 160	14 457	3 987	32 827	37 580	2 247
1967	26 489	18 944	..	8 983	514	419	55 349	7 195	3 831	2 073	11 986	4 401	29 847	41 518	1 981
1968	28 409	20 926	..	9 172	498	483	59 488	9 007	4 381	1 808	13 296	4 098	32 690	85 340	1 891
1969	25 077	21 800	3 348	9 366	557	594	60 063	10 402	4 694	1 860	14 894	4 158	36 008	121 561	2 451
januari	26 916	21 499	3 162	9 506	520	605	62 208	10 992	4 802	1 811	14 450	5 207	37 262	106 252	2 779
februari	23 022	21 260	2 708	10 511	537	552	58 590	9 363	5 035	1 561	14 124	4 419	34 502	112 602	2 192
maart	22 799	20 895	3 016	10 600	576	527	58 413	10 539	5 001	1 809	15 561	4 815	37 725	118 276	3 011
april	21 962	20 875	3 016	10 239	532	578	57 202	9 916	4 744	1 921	15 785	5 073	37 439	127 332	2 310
mei	23 557	21 576	3 294	9 801	622	581	59 431	9 508	4 814	1 693	13 377	4 802	34 194	127 121	1 727
juni	23 992	21 965	3 326	9 941	687	622	60 533	10 243	5 217	1 980	15 256	5 071	37 767	129 367	3 007
juli	23 583	21 629	3 383	8 432	697	582	58 303	6 061	2 511	1 700	12 872	3 028	26 172	129 225	145
augustus	26 056	21 523	3 356	6 676	498	582	58 697	9 799	3 725	1 942	13 619	4 275	33 481	126 666	3 043
september	27 471	21 482	3 475	5 912	423	594	59 357	12 871	5 061	2 254	16 565	4 594	41 345	131 045	3 164
oktober	27 420	22 288	3 573	8 046	408	655	62 390	13 633	5 249	2 119	16 756	4 390	42 147	123 844	2 151
november	25 853	22 742	3 590	9 867	536	652	63 240	9 372	4 566	1 722	14 526	3 819	34 005	117 941	3 150
december	26 044	22 856	3 576	11 012	542	633	64 663	12 529	5 604	1 805	15 835	4 162	39 935	107 557	2 728
1970															
januari	26 655	22 561	3 553	10 421	492	608	64 290	11 481	4 663	1 698	14 357	3 867	36 056	120 190	2 524
februari	27 726	22 395	3 478	10 045	377	640	64 661	11 124	5 430	1 720	14 766	4 092	37 132	120 003	2 947
maart	27 502	22 164	3 549	9 369	354	601	63 539	10 339	5 567	1 791	16 160	4 344	38 201	111 641	2 878
april	29 369	21 236	3 652	9 182	446	600	64 485	12 249	5 785	1 869	16 098	4 652	40 653	96 160	3 882
mei	28 727	20 539	3 965	8 945	545	631	63 352	8 527	4 717	1 498	14 104	3 549	32 395	88 901	3 547
juni	29 756	19 980	3 979	9 201	538	647	64 101	12 530	5 223	1 773	16 738	4 234	40 498	86 157	2 941
juli	28 583	19 584	3 949	8 320	510	534	61 480	7 217	2 138	1 056	12 117	1 854	24 382	73 953	222
augustus	29 114	19 102	3 777	7 328	436	414	60 171	10 179	4 577	1 745	15 188	3 481	35 170	63 655	4 898

(1) Bron "Groupement des hauts fournaux et aciéries belges".

(2) Niet inbegrepen de onafhankelijke gieterijen.

(3) Inbegrepen het verbruik van ijzererts in de bedding-installaties. Dit verbruik was tot en met 1964 verdeeld onder de sinterinstallaties en de hoogovens.

(4) De maandelijkse gegevens voor de ruwe productie zijn berekend op de cijfers van de laatste drie maanden.

METAALVERWERKENDE NIJVERHEID (1)

	Vormstaalgietereien						IJzergietereien						Draad- en metaaltrekkerij koudwalserij en afgeleide producten					
	Bestellingen Waarde (miljoenen F)	Verzendingen		Uitvoer		Bestellingen Waarde (miljoenen F)	Verzendingen		Uitvoer		Bestellingen Waarde (miljoenen F)	Verzendingen		Uitvoer				
		Waarde (miljoenen F)	Ge- wicht (t)	Waarde (miljoenen F)	Ge- wicht (t)		Waarde (miljoenen F)	Ge- wicht (t)	Waarde (miljoenen F)	Ge- wicht (t)		Waarde (miljoenen F)	Ge- wicht (t)	Waarde (miljoenen F)	Ge- wicht (t)			
1962	149	151	6 120	72,6	2 773	201	209	17 146	45,9	2 742	662	668	66 566	445,8	49 446			
1963	130	141	5 482	66,6	2 449	202	214	17 700	51,2	3 248	660	684	68 713	464,8	50 631			
1964	149	146	5 566	68,9	2 516	226	234	18 827	54,7	3 323	841	780	75 446	523,1	54 335			
1965	153	153	5 469	77,7	2 764	215	227	19 431	54,6	3 141	863	841	77 464	581,8	56 986			
1966	146	155	5 324	83,3	2 868	203	215	17 763	49,3	2 866	881	867	79 687	601,1	59 460			
1967	131	136	4 525	69,4	2 309	185	201	17 704	45,3	2 412	889	897	79 798	651,9	61 191			
1968	175	151	5 231	78,0	2 783	217	208	18 701	44,4	2 394	1 008	991	88 385	737,3	68 545			
1969	242	193	6 442	101,2	3 376	258	246	21 301	56,1	3 077	1 229	1 198	101 346	891,7	77 819			
januari	208	180	6 337	96,7	3 524	225	225	20 929	52,8	2 789	1 245	1 107	94 747	818,8	72 013			
februari	208	168	5 910	64,9	3 039	250	212	18 673	45,0	2 338	1 115	1 033	88 575	775,9	68 797			
maart	261	206	7 142	105,7	3 649	263	254	22 163	59,5	3 163	1 144	1 202	105 625	910,8	82 696			
april	206	196	6 590	102,1	3 470	270	257	22 252	52,6	2 607	1 287	1 271	112 803	942,2	86 407			
mei	225	188	6 501	100,5	3 394	231	234	20 714	51,9	2 816	1 313	1 184	103 214	887,5	79 520			
juni	335	227	7 291	120,4	3 896	241	260	25 072	58,1	3 348	1 308	1 313	117 368	986,7	91 467			
juli	149	103	3 102	54,2	1 578	182	148	11 913	47,2	2 545	966	981	78 463	750,8	61 240			
augustus	268	184	6 006	91,3	3 039	250	215	20 313	42,5	2 694	1 104	921	85 617	650,6	63 958			
september	279	209	7 098	113,3	3 728	253	290	25 081	65,8	3 859	1 287	1 375	116 338	1 041,5	91 857			
oktober	263	234	7 894	126,4	4 022	324	291	24 585	57,6	3 175	1 362	1 460	118 196	1 083,7	90 359			
november	244	205	6 685	111,0	3 648	307	288	22 051	63,9	4 007	1 220	1 210	90 260	896,0	67 437			
december	254	216	6 748	107,6	3 519	305	275	21 868	76,0	3 577	1 391	1 322	104 947	956,5	78 075			
1970																		
januari	283	231	7 184	137,8	4 324	267	235	16 092	58,7	2 949	1 353	1 425	105 377	1 088,9	81 930			
februari	295	236	7 046	135,0	3 991	308	249	17 180	62,3	3 254	1 421	1 484	109 998	1 092,3	80 271			
maart	284	263	7 790	147,0	4 504	272	283	19 387	68,0	3 448	1 387	1 554	114 614	1 126,7	82 195			
april *	384	312	8 516	171,1	4 700	305	293	20 096	70,4	3 776	1 487	1 685	117 943	1 237,7	84 660			
mei *	249	245	7 276	138,8	4 127	226	246	16 994	67,4	3 598	1 225	1 350	96 609	974,1	67 529			
juni *	294	297	8 342	164,8	4 554	278	279	17 622	71,8	3 607	1 454	1 558	102 915	1 145,7	76 152			

	Smeedwerk, warm pers- en diep- trekwerk en aanverwante nijver- heid						Plaatbewerking en diverse metaal- verwerkingen						Metaaltoebehoren voor het bouw- bedrijf					
	Bestel- lingen Waarde (miljoenen F)	Verzendingen		Uitvoer		Bestel- lingen Waarde (miljoenen F)	Verzendingen		Uitvoer		Bestel- lingen Waarde (miljoenen F)	Verzendingen		Uitvoer				
		Waarde (miljoenen F)	Ge- wicht (t)	Waarde (miljoenen F)	Ge- wicht (t)		Waarde (miljoenen F)	Ge- wicht (t)	Waarde (miljoenen F)	Ge- wicht (t)		Waarde (miljoenen F)	Ge- wicht (t)	Waarde (miljoenen F)	Ge- wicht (t)			
1962	265	265	20 600	107,0	10 456	813	783	51 026	351,5	31 765	585	574	17 280	89,9	3 636			
1963	262	267	20 585	107,2	10 610	899	903	62 896	411,1	37 836	735	686	19 735	110,5	4 051			
1964	293	292	22 358	120,7	11 653	980	1 024	67 961	465,5	41 078	785	771	21 991	140,9	4 567			
1965	287	304	21 989	119,4	11 125	981	984	60 314	429,5	37 604	804	818	21 347	136,0	4 124			
1966	298	302	22 656	119,4	11 425	1 033	1 009	60 756	430,3	36 457	871	890	22 129	154,0	4 447			
1967	313	312	23 289	116,1	11 431	1 045	1 087	65 629	460,7	38 692	899	931	21 864	148,0	4 037			
1968	307	298	22 281	111,4	10 665	1 162	1 116	61 544	478,1	38 694	965	936	21 681	134,5	3 794			
1969	428	388	31 025	163,7	16 164	1 345	1 314	73 515	577,9	45 056	1 167	1 112	26 483	196,0	5 683			
januari	368	332	26 115	132,9	12 647	1 536	1 123	65 359	479,1	37 193	1 029	982	22 847	173,3	5 188			
februari	363	315	24 306	120,8	11 557	1 454	1 098	65 620	474,8	36 842	1 002	916	22 104	159,6	5 041			
maart	397	360	28 871	159,7	15 445	1 350	1 228	72 301	577,2	44 147	1 055	945	25 083	150,0	4 917			
april	419	411	33 964	170,8	17 629	1 356	1 364	76 121	614,6	45 841	1 122	1 087	26 128	183,7	5 688			
mei	408	373	33 252	168,8	18 695	1 323	1 301	72 001	578,1	45 110	1 096	1 004	25 072	173,6	5 349			
juni	459	417	35 228	186,1	19 620	1 473	1 494	85 352	665,5	52 890	1 373	1 231	29 148	210,6	5 637			
juli	308	294	25 045	144,0	15 161	1 122	1 230	70 531	527,9	41 562	909	785	18 240	154,7	4 147			
augustus	375	331	26 164	126,3	12 314	1 152	1 236	65 932	460,1	36 715	1 188	1 040	25 764	182,9	5 795			
september	437	458	35 359	188,5	17 806	1 183	1 347	71 405	594,5	46 327	1 416	1 366	45 071	236,3	6 274			
oktober	581	495	37 877	207,2	19 703	1 295	1 474	81 077	672,8	53 941	1 531	1 527	33 544	271,8	6 902			
november	495	415	30 980	160,8	14 900	1 353	1 307	67 933	554,2	40 878	1 135	1 193	27 142	236,6	5 888			
december	520	452	35 134	198,2	18 488	1 541	1 594	88 550	764,2	59 226	1 149	1 266	28 757	219,1	5 766			
1970																		
januari	473	459	33 291	208,9	18 146	1 330	1 301	72 144	573,0	43 616	1 047	1 011	24 338	187,2	4 532			
februari	485	453	30 784	188,9	15 425	1 453	1 343	69 907	590,0	42 438	1 247	1 045	22 616	188,2	4 291			
maart	467	489	33 460	198,5	17 147	1 467	1 449	77 603	705,1	53 679	1 209	1 211	27 471	243,2	6 636			
april *	542	536	36 094	237,5	19 165	1 472	1 527	80 386	695,6	52 430	1 289	1 244	27 759	258,7	6 706			
mei *	423	422	32 512	200,5	16 492	1 211	1 378	74 646	634,7	48 352	1 142	1 133	27 024	234,4	6 591			
juni *	509	539	37 872	238,7	20 283	1 818	1 551	84 410	654,2	49 407	1 290	1 265	28 475	271,0	6 923			

(1) Bron : Federatie van de Ondernemingen der Metaalverwerkende nijverheid en het Nationaal Instituut voor de Statistiek.
Inrichtingen welke 5 werkleden of meer tewerkstellen.

METAALVERWERKENDE NIJVERHEID (vervolg)

	Bruggen, vakwerk, plaatwerk en stoomketels						Scheepbouw						Spoor- en tramwagematerieel					
	Bestel- lingen Waarde (miljoen- nen F)	Verzendingen		Uitvoer		Bestel- lingen Waarde (miljoen- nen F)	Verzendingen		Uitvoer		Bestel- lingen Waarde (miljoen- nen F)	Verzendingen		Uitvoer				
		Waarde (miljoen- nen F)	Ge- wicht (t)	Waarde (miljoen- nen F)	Ge- wicht (t)		Waarde (miljoen- nen F)	Ge- wicht (t)	Waarde (miljoen- nen F)	Ge- wicht (t)		Waarde (miljoen- nen F)	Ge- wicht (t)	Waarde (miljoen- nen F)	Ge- wicht (t)			
1962	466	390	20 654	55,4	2 943	253	334	6 590	200,9	4 140	247	174	4 353	43,7	1 414			
1963	407	419	22 212	51,4	2 456	318	338	6 876	140,7	3 030	305	240	4 761	59,6	1 924			
1964	452	429	23 563	58,6	2 736	342	293	2 944	138,0	1 710	191	260	6 367	116,6	3 587			
1965	537	467	22 876	66,2	3 301	399	371	4 515	118,8	1 348	115	208	4 628	94,8	3 188			
1966	599	543	26 623	93,2	4 344	503	347	2 970	176,3	1 283	144	201	3 193	50,5	1 551			
1967	491	597	26 490	132,4	5 795	465	362	4 951	157,7	1 684	143	161	3 548	56,3	2 059			
1968	552	485	19 782	94,9	4 750	846	304	-	117,7	-	176	153	3 365	25,2	425			
1969	831	616	23 976	142,9	5 050	623	434	4 023	139,2	799	261	144	3 499	45,4	1 222			
januari	906	423	20 145	90,3	4 550	295	445	4 185	73,4	524	629	125	2 753	31,6	523			
februari	977	523	22 082	120,8	4 779	1 092	297	430	85,8	342	126	150	3 658	40,5	1 090			
maart	692	560	23 005	132,3	5 777	240	434	5 016	62,8	-	198	100	2 774	55,0	1 263			
april	647	625	25 299	133,2	4 570	472	177	-	79,3	-	334	114	2 301	24,2	298			
mei	719	586	24 477	141,0	5 889	506	168	-	99,2	-	277	141	3 904	47,9	1 409			
juni	904	626	25 173	127,3	4 849	265	970	17 311	85,2	101	503	170	4 148	61,8	1 693			
juli	972	576	20 312	164,6	5 633	335	711	2 402	100,3	202	87	61	1 464	16,3	225			
augustus	801	549	20 688	115,3	3 442	226	395	5 733	261,9	5 015	321	169	5 507	38,6	1 405			
september	791	772	28 425	189,0	5 593	1 105	161	-	72,9	-	209	249	6 136	96,6	2 573			
oktober	817	721	28 459	168,1	5 838	311	657	7 700	303,1	1 700	70	201	5 064	69,6	2 863			
november	889	632	22 003	160,9	4 615	276	221	-	99,8	-	326	120	2 322	37,7	1 046			
december	859	803	27 639	172,5	5 065	2 352	570	5 500	346,6	1 700	47	127	1 955	25,6	279			
1970																		
januari	1 342	527	23 637	122,5	4 911	208	113	700	49,6	380	68	162	2 970	91,9	2 053			
februari	1 027	636	27 707	145,5	6 395	211	575	11 491	500,7	11 364	99	128	3 019	52,7	1 486			
maart	896	702	26 784	149,6	5 431	1 688	916	16 490	580,5	10 173	108	135	2 636	37,2	902			
april	934	762	32 726	163,2	6 402	851	257	921	129,9	281	366	207	5 305	85,6	2 572			
mei	798	681	27 839	156,4	5 604	374	263	759	173,7	570	127	209	5 734	75,6	2 603			
juni	873	774	31 421	226,6	8 370	517	555	6 658	429,6	6 530	190	167	3 460	50,7	494			

	Motorvoertuigen, rijwielen en aanverwante bedrijven						Vliegtuigindustrie						Drijfkrachtmachines, pneumatische en hydraulische machines					
	Bestel- lingen Waarde (miljoen- nen F)	Verzendingen		Uitvoer		Bestel- lingen Waarde (miljoen- nen F)	Verzendingen		Uitvoer		Bestel- lingen Waarde (miljoen- nen F)	Verzendingen		Uitvoer				
		Waarde (miljoen- nen F)	Ge- wicht (t)	Waarde (miljoen- nen F)	Ge- wicht (t)		Waarde (miljoen- nen F)	Ge- wicht (t)	Waarde (miljoen- nen F)	Ge- wicht (t)		Waarde (miljoen- nen F)	Ge- wicht (t)	Waarde (miljoen- nen F)	Ge- wicht (t)			
1962	1 517	1 691	21 819	547,5	7 607	196	148	30	103,6	24	213	198	1 706	110,9	924			
1963	1 787	1 986	26 124	630,9	9 244	181	312	55	229,0	43	254	240	1 965	137,8	1 082			
1964	2 343	2 554	31 798	1 256,7	15 783	180	572	52	269,9	43	294	273	2 215	160,2	1 165			
1965	2 763	2 960	39 918	1 692,2	24 736	115	234	18	153,7	16	326	304	2 281	179,6	1 300			
1966	3 044	3 349	48 820	2 032,1	32 850	199	122	12	84,5	9	341	331	2 334	200,1	1 277			
1967	3 126	3 262	46 728	1 996,8	31 431	101	160	16	108,3	15	526	530	4 365	251,1	1 749			
1968	3 986	4 025	56 706	2 702,2	40 326	168	175	-	122,4	-	613	580	4 448	306,5	1 885			
1969	4 932	5 039	71 170	3 588,4	53 375	194	140	19	87,1	16	886	694	5 313	407,2	2 838			
januari	4 713	4 913	70 496	3 609,7	53 964	624	194	17	122,4	12	1 154	594	4 786	387,5	2 730			
februari	4 623	4 656	65 722	3 253,4	48 261	77	140	13	68,1	7	729	598	4 453	388,1	2 612			
maart	5 163	5 139	69 066	3 544,2	49 793	131	142	16	98,3	14	860	658	4 948	387,9	2 595			
april	5 901	5 803	84 070	4 141,8	63 055	70	145	19	80,4	15	815	710	5 497	430,1	3 119			
mei	5 043	5 282	76 188	3 795,0	57 500	149	139	13	78,9	12	824	688	5 168	431,4	2 714			
juni	5 346	5 547	75 028	3 855,9	54 709	147	152	17	104,7	15	986	782	5 597	469,5	3 187			
juli	3 907	4 185	58 377	2 805,6	41 199	121	74	7	31,4	6	618	537	3 947	342,1	2 286			
augustus	2 885	2 581	35 202	1 659,3	24 004	283	89	11	45,5	9	629	498	4 215	234,3	1 852			
september	5 425	5 546	78 958	3 796,5	57 239	125	135	24	80,3	21	790	711	5 517	412,6	2 868			
oktober	5 833	5 935	84 478	4 374,7	64 915	106	242	45	186,6	42	1 062	796	6 280	462,4	3 381			
november	4 683	4 974	75 073	3 700,1	59 910	310	126	22	94,9	20	806	765	6 060	423,5	3 014			
december	5 658	6 839	81 383	4 524,3	65 955	188	100	20	53,1	15	1 363	988	7 287	517,5	3 694			
1970																		
januari	5 183	5 311	71,1	4 002,1	56 393	169	120	8	64,3	7	846	769	5 627	515,1	3 189			
februari	3 596	3 700	47,0	2 431,0	32 573	152	134	7	91,5	6	1 247	838	6 746	557,8	3 596			
maart	5 101	5 263	71,4	3 789,0	53 195	257	82	7	48,4	6	1 158	961	7 564	631,0	3 902			
april	5 743	5 963	80 729	4 427,5	63 543	126	146	12	115,5	11	1 117	824	5 742	501,6	3 402			
mei	5 457	5 682	76 910	4 220,8	61 036	219	158	8	109,5	6	1 058	849	5 844	541,4	3 286			
juni	5 898	6 047	83 253	4 560,4	65 220	90	232	23	157,3	16	1 081	948	6 907	585,1	3 666			

METAALVERWERKENDE NIJVERHEID (vervolg)

	Werktuilmachines en aanverwante nijverheden				Textielmachines en toebehoren				Diverse mechaniekconstructies						
	Be- stellin- gen waarde (miljoen- en F)	Verzendingen		Uitvoer		Be- stellin- gen waarde (miljoen- en F)	Verzendingen		Uitvoer		Be- stellin- gen waarde (miljoen- en F)	Verzendingen		Uitvoer	
		Waarde (miljoen- en F)	Ge- wicht (t)	Waarde (miljoen- en F)	Ge- wicht (t)		Waarde (miljoen- en F)	Ge- wicht (t)	Waarde (miljoen- en F)	Ge- wicht (t)		Waarde (miljoen- en F)	Ge- wicht (t)	Waarde (miljoen- en F)	Ge- wicht (t)
1962	212	204	1 620	147,4	1 183	181	178	2 324	146,6	1 905	204	199	3 337	40,5	778
1963	222	225	1 585	157,6	1 062	189	206	2 422	159,8	1 910	215	213	3 168	41,1	614
1964	250	235	1 472	164,7	998	198	217	2 399	176,7	1 960	260	259	3 686	48,8	814
1965	253	240	1 615	168,0	1 102	183	205	2 395	163,8	1 962	277	278	3 980	59,2	873
1966	277	263	1 687	184,2	1 111	235	204	2 439	163,0	1 973	283	288	3 902	61,2	953
1967	273	273	1 561	198,2	1 076	226	243	2 654	190,2	2 144	275	282	3 722	61,0	911
1968	306	299	1 617	225,2	1 154	287	240	2 760	181,7	1 928	314	305	4 491	68,0	1 176
1969	444	353	1 913	255,7	1 334	381	291	3 025	222,7	2 296	433	358	5 255	84,8	1 593
januari	385	315	1 711	227,9	1 129	337	225	2 168	164,1	1 597	392	313	4 827	77,1	1 316
februari	411	315	1 874	234,6	1 400	469	242	2 896	176,2	1 838	367	328	4 680	94,0	1 240
maart	387	350	2 099	253,2	1 576	402	277	3 135	202,6	2 071	399	357	5 347	81,7	1 665
april	391	344	1 598	240,8	1 049	460	250	2 469	182,7	1 860	390	359	6 158	90,6	1 868
mei	344	337	1 897	254,1	1 332	463	262	2 531	197,6	1 882	343	338	5 239	73,2	1 565
juni	429	342	1 714	240,7	1 138	439	454	5 212	384,1	4 459	361	391	5 588	99,8	1 524
juli	329	289	1 940	213,5	1 529	309	177	1 884	129,1	1 303	269	253	3 575	62,2	1 588
augustus	449	291	1 329	208,6	868	276	215	2 225	174,5	1 773	353	325	4 488	71,6	1 029
september	500	402	2 187	296,7	1 568	374	271	2 832	201,6	2 187	391	406	5 554	87,5	1 872
oktober	570	406	2 076	285,9	1 300	332	288	2 891	225,6	2 306	439	430	6 210	100,2	2 023
november	525	391	1 985	285,3	1 361	323	363	3 428	283,1	2 724	1 032	368	5 369	87,0	1 703
december	609	449	2 542	327,5	1 730	385	462	4 633	351,4	3 553	456	424	6 026	92,0	1 719
1970															
januari	478	368	1 838	275,8	1 315	422	271	2 679	196,4	1 916	454	361	5 061	95,4	1 747
februari	471	390	2 012	290,2	1 424	442	316	3 289	235,1	2 509	451	393	6 068	108,5	2 172
maart	479	415	2 209	299,2	1 519	421	301	3 146	226,0	2 502	458	398	5 918	102,7	2 154
april *	471	435	2 307	328,9	1 631	397	340	3 568	246,8	2 724	434	411	6 215	102,0	2 085
mei *	411	383	2 015	283,3	1 447	464	323	3 343	243,1	2 584	362	369	6 611	94,0	2 014
juni *	493	463	2 181	342,7	1 650	442	368	3 870	292,5	3 126	480	472	6 813	123,7	2 174

	Hef-, transport- en weegtoestellen				Toestellen en installaties voor diverse nijverheden (1)				Elektrotechniek						
	Bestel- lingen waarde (miljoen- en F)	Verzendingen		Uitvoer		Bestel- lingen waarde (miljoen- en F)	Verzendingen		Uitvoer		Bestel- lingen waarde (miljoen- en F)	Verzendingen		Uitvoer	
		Waarde (miljoen- en F)	Ge- wicht (t)	Waarde (miljoen- en F)	Ge- wicht (t)		Waarde (miljoen- en F)	Ge- wicht (t)	Waarde (miljoen- en F)	Ge- wicht (t)		Waarde (miljoen- en F)	Ge- wicht (t)	Waarde (miljoen- en F)	Ge- wicht (t)
1962	177	155	3 070	44,7	950	669	694	11 794	355,7	5 260	1 782	1 651	17 516	636,5	5 470
1963	202	193	3 714	40,6	642	756	772	13 525	382,6	5 958	1 901	1 909	19 425	729,1	6 241
1964	227	215	3 448	53,6	788	854	831	13 594	426,2	6 538	2 320	2 129	21 387	868,8	7 513
1965	236	241	3 586	54,1	689	1 252	1 254	22 312	790,8	14 878	2 521	2 363	22 763	981,8	8 041
1966	251	273	3 638	61,0	687	1 414	1 367	23 960	883,1	16 034	2 510	2 394	22 211	1 022,8	7 478
1967	347	364	5 065	127,8	1 610	1 070	993	16 319	707,5	11 875	2 486	2 508	22 596	1 061,1	7 523
1968	417	426	5 395	181,8	2 183	1 167	1 108	16 842	827,9	12 832	3 061	2 716	22 380	1 240,6	8 023
1969	640	581	7 581	300,8	3 306	1 566	1 303	19 085	980,9	14 450	3 778	3 280	26 032	1 624,1	9 196
januari	509	448	5 605	239,8	2 846	2 154	1 048	15 852	794,0	12 318	3 523	2 585	22 228	1 218,1	8 127
februari	627	479	6 173	237,0	3 025	1 445	1 160	17 514	910,7	14 112	3 517	2 951	21 960	1 501,9	7 874
maart	638	596	6 719	257,9	3 321	1 132	1 073	20 075	764,6	14 478	3 766	3 121	23 366	1 480,1	8 766
april	538	571	6 767	289,8	3 347	1 354	1 538	22 260	1 199,2	17 277	3 635	3 082	24 951	1 524,9	8 436
mei	627	540	6 958	274,9	3 353	1 155	1 295	19 398	954,1	14 770	3 847	3 074	24 074	1 540,7	8 878
juni	592	636	7 477	352,3	4 006	1 327	1 655	24 361	1 262,3	19 669	4 264	3 368	26 815	1 693,4	9 497
juli	469	395	5 180	174,0	2 080	1 170	1 185	16 100	918,5	11 929	2 895	2 477	20 097	1 159,1	7 200
augustus	876	598	8 427	332,8	4 243	1 248	1 081	15 432	808,3	11 430	3 465	2 995	23 311	1 449,6	7 958
september	767	688	9 122	378,9	4 820	1 873	1 353	19 466	1 008,8	15 062	4 190	3 821	30 317	1 886,7	10 028
oktober	636	713	9 907	387,1	5 892	2 899	1 336	20 318	1 004,7	14 053	4 187	3 954	33 827	1 915,3	11 235
november	544	514	8 269	262,8	4 397	1 651	1 153	15 550	829,0	10 843	3 567	3 613	30 017	1 850,0	10 171
december	850	793	10 373	422,7	5 544	1 385	1 755	22 698	1 316,6	17 455	4 475	4 319	31 426	2 269,2	12 184
1970															
januari	771	571	7 168	311,4	4 357	1 245	1 094	15 690	854,8	12 287	4 774	2 899	24 177	1 484,4	9 698
februari	692	615	7 852	361,4	4 875	1 540	1 392	19 677	1 099,5	15 560	4 476	3 629	28 938	1 965,6	11 431
maart	850	695	8 011	392,1	4 554	1 553	1 721	23 691	1 324,4	18 667	4 513	4 077	31 167	2 144	10 775
april *	755	728	9 831	436,0	5 877	1 472	1 441	21 391	1 065,2	15 988	4 143	3 856	31 713	2 114,8	11 794
mei *	777	783	9 002	477,1	5 719	1 188	1 299	17 759	960,1	13 204	3 986	3 577	26 777	1 932,9	10 247
juni *	707	842	9 910	485,0	5 721	1 003	1 549	22 125	1 145,8	16 652	4 907	4 125	31 377	2 296,2	11 532

(1) Van 1 januari 1967 af, werden een aantal produkten die vroeger geklasseerd waren in de groep : "Toestellen en installaties voor diverse nijverheden" overgebracht naar de groepen : "Drijfkrachtmachines, pneumatische en hydraulische machines; textielmachines en toebehoren ; hef-, transport- en weegtoestellen. Het betreft respectievelijk koel- en luchttechnisch materieel ; materieel voor nijverheidswassertjen en voor droogkuis; materieel voor burgerlijke bouwkunde.

METAALVERWERKENDE NIJVERHEID (vervolg)

	Meet-, laboratorium- en gelijkaardige toestellen					Wapens en munitie					Totaal								
	Bestel- lingen		Verzendingen		Uitvoer		Bestel- lingen		Verzendingen		Uitvoer		Bestel- lingen		Verzendingen		Uitvoer		
	Waarde (mil- joenen F)	Waarde (mil- joenen F)	Ge- wicht (t)	Waarde (mil- joenen F)	Ge- wicht (t)	Waarde (mil- joenen F)	Ge- wicht (t)	Waarde (mil- joenen F)	Ge- wicht (t)	Waarde (mil- joenen F)	Ge- wicht (t)	Waarde (mil- joenen F)	Ge- wicht (t)	Waarde (mil- joenen F)	Ge- wicht (t)	Waarde (mil- joenen F)	Ge- wicht (t)	Waarde (mil- joenen F)	Ge- wicht (t)
	F)	F)	(t)	F)	(t)	F)	(t)	F)	(t)	F)	(t)	F)	(t)	F)	(t)	F)	(t)	F)	(t)
1962	57	60	213	16,1	60	239	218	985	181,0	621	9 090	8 945	274 749	3 743,0	134 097				
1963	62	68	211	26,2	59	243	229	1 109	198,4	900	9 930	10 247	302 259	4 197,3	143 989				
1964	91	81	249	35,0	87	215	246	1 170	220,6	967	11 490	11 842	326 493	4 368,3	162 161				
1965	78	76	232	23,1	47	258	235	942	201,4	621	12 598	12 763	340 075	6 146,6	177 847				
1966	83	82	251	27,4	69	185	227	797	207,3	644	13 492	13 434	351 152	6 684,2	187 787				
1967	125	123	403	59,8	175	294	262	773	236,4	560	13 687	13 420	352 000	6 836,2	188 678				
1968	123	116	356	69,2	191	364	293	850	265,4	657	16 213	14 924	356 814	8 012,2	202 404				
1969	133	128	372	81,6	222	317	307	649	287,0	530	20 086	18 117	432 025	10 234,5	248 000				
januari	132	116	364	76,4	218	1 527	263	477	252,2	415	21 891	15 957	391 948	9 118,1	223 623				
februari	133	106	322	69,2	197	85	198	331	187,2	240	19 071	15 884	377 296	9 028,6	214 631				
maart	110	120	397	67,8	219	282	323	679	290,7	478	18 868	17 442	427 827	9 642,0	246 033				
april	131	136	436	90,4	277	183	235	379	224,3	327	19 983	18 672	460 062	10 797,5	267 140				
mei	111	120	362	74,6	215	130	328	1 073	319,8	1 028	19 136	17 583	432 036	10 242,9	255 431				
juni	115	134	463	87,5	303	140	333	566	316,6	474	21 012	20 503	498 929	11 368,5	282 482				
juli	90	96	312	58,7	181	70	292	532	248,8	399	15 279	14 848	343 423	8 303,1	201 993				
augustus	125	110	262	66,5	161	421	250	395	229,7	309	16 695	14 074	357 021	7 250,3	188 013				
september	178	168	362	114,8	203	213	358	917	344,3	828	21 785	20 088	490 169	11 207,1	274 713				
oktober	174	170	337	109,7	179	195	333	469	320,3	408	22 986	21 663	511 234	12 332,8	294 237				
november	150	145	446	95,0	283	142	314	750	302,0	677	19 978	18 318	416 345	10 533,5	237 542				
december	154	119	405	68,9	229	413	451	1 217	407,9	781	24 352	23 325	489 108	13 217,5	288 554				
1970																			
januari	161	126	451	82,0	300	1 156	237	391	210,7	274	22 031	17 592	419 899	10 611,3	254 324				
februari	127	119	419	77,0	279	406	350	746	311,4	546	20 148	18 024	422 515	10 484,7	243 886				
maart	188	154	499	104,6	339	362	370	911	336,4	672	23 119	21 441	480 715	12 656,1	282 406				
april	166	153	788	99,1	597	210	284	679	228,0	386	22 666	21 403	492 721	12 715,3	288 730				
mei	128	120	403	76,7	282	655	236	776	205,6	395	20 491	19 706	438 241	11 806,1	255 665				
juni	179	164	614	100,3	392	145	397	1 031	357,3	713	22 648	22 591	489 279	13 699,5	287 182				

PLASTIEKVERWERKENDE NIJVERHEID

	Leveringen																		
	Ver- bruik- te grond- stoffen	Produkten voor consumptie of gewoon gebruik														Stukken voor uitrustings- goederen en diverse metaalpro- dukten		Voorwerpen in diverse artikelen niet elders genoemd (1)	
		Half- produkten		Tanks, va- ten, grote recipiën- ten, con- tainers		Artikelen voor verpakking		Pers- artikelen		Toebehoren voor het bouwbedrijf en de ver- siering		Sportarti- kelen, spe- len, speel- goed, gram- mofoon- platen							
		(t)	(t) (1000F)	(t) (1000F)	(t) (1000F)	(t) (1000F)	(t) (1000F)	(t) (1000F)	(t) (1000F)	(t) (1000F)	(t) (1000F)	(t) (1000F)	(t) (1000F)	(t) (1000F)	(t) (1000F)	(t) (1000F)	(t) (1000F)		
1962	4 021	1 449	90 006	13	1 680	323	23 917	475	39 900	1 008	49 531	26	3 248	176	22 560	69	6 412		
1963	4 959	1 806	104 024	18	2 798	409	30 743	671	69 677	1 189	56 443	40	3 674	231	29 061	84	7 857		
1964	5 893	2 133	122 328	26	3 623	648	43 933	739	84 096	1 422	67 618	64	4 653	296	36 322	92	9 054		
1965	7 065	2 596	142 003	38	5 066	964	59 948	790	88 752	1 675	78 641	81	5 064	354	40 266	79	10 822		
1966	8 772	3 288	175 508	56	4 942	1 372	77 789	944	92 462	1 593	80 176	142	9 234	424	44 678	58	11 385		
1967	11 093	4 410	214 669	53	4 700	2 041	102 673	1 045	96 428	1 719	83 954	133	8 446	615	74 590	42	18 349		
1968	14 281	5 045	242 390	61	5 459	2 683	115 213	1 082	95 059	1 717	79 401	135	10 004	969	105 073	56	23 560		
1969	17 525	5 731	282 543	89	7 404	3 249	141 002	1 598	115 113	1 964	95 626	124	8 427	1 261	122 286	52	29 645		
januari	17 367	5 497	278 638	62	5 051	3 708	189 578	1 345	99 380	1 653	74 878	174	10 918	1 092	105 658	59	29 845		
februari	16 042	5 186	260 967	69	5 555	3 076	129 452	1 313	120 862	1 552	71 564	193	11 642	1 314	128 168	43	23 689		
maart	17 018	6 191	298 680	118	12 555	3 142	134 407	1 899	121 889	1 695	75 502	163	9 416	1 188	115 853	55	26 178		
april	16 927	5 799	277 790	96	7 971	3 075	136 037	1 821	121 441	1 985	93 260	142	8 910	1 307	121 631	44	25 260		
mei	16 719	6 088	290 487	82	6 637	2 890	123 653	1 724	121 410	1 919	85 460	117	7 642	1 270	117 735	39	25 105		
juni	18 494	5 840	292 614	95	7 070	3 249	134 324	1 858	132 860	2 297	103 537	124	7 993	1 344	128 030	58	27 691		
juli	13 023	4 826	229 516	60	4 143	2 165	100 648	1 499	84 101	1 525	74 399	107	6 514	1 002	97 062	54	20 303		
augustus	16 963	4 973	240 240	66	6 115	2 845	115 779	1 428	118 534	2 111	91 635	60	5 701	1 176	103 772	51	34 554		
september	20 279	6 509	310 747	69	6 718	3 761	158 481	1 911	119 490	2 340	113 788	147	10 584	1 478	124 550	96	34 366		
oktober	19 999	6 759	347 968	188	10 668	3 729	154 981	1 562	122 738	2 473	168 226	127	9 514	1 381	136 424	57	44 419		
november	18 444	5 683	282 175	76	8 545	3 456	147 079	1 391	112 093	2 059	100 078	70	5 819	1 338	157 802	36	28 889		
december	19 027	5 420	280 695	82	7 816	3 897	167 609	1 426	106 555	1 961	95 182	66	6 468	1 237	130 741	27	35 435		
1970																			
januari	19 205	5 678	286 959	83	7 124	4 140	170 887	1 623	130 534	1 846	86 161	152	9 738	1 248	119 793	27	33 952		
februari	19 505	5 762	296 603	189	11 129	4 074	166 021	1 726	121 462	1 955	89 822	151	9 919	1 545	162 827	45	35 900		
maart	18 950	6 082	297 864	79	7 294	4 043	179 094	1 317	107 456	1 966	93 975	154	9 931	1 364	155 167	61	38 767		
april	19 276	6 589	325 788	113	10 408	3 946	170 217	1 417	111 483	1 627	92 948	142	9 852	1 515	154 230	33	35 774		
mei	17 138	5 843	284 729	109	10 799	3 482	151 748	1 365	172 411	1 583	94 127	125	8 225	1 394	149 817	51	33 630		
juni	18 350	7 139	349 351	69	9 808	4 234	184 769	1 883	138 327	1 970	119 012	135	9 553	1 533	148 217	71	38 460		
juli	12 792	5 225	257 166	55	4 994	2 721	126 907	1 436	97 042	1 570	88 237	117	7 107	1 328	123 784	57	22 116		

(1) Verbeterende cijfers (eliminatie van de basis produkten).

VERZENDINGEN VAN DE METAALVERWERKENDE NIJVERHEID

VESTIGINGEN WELKE 5 WERKLIEDEN OF MEER TEWERKSTELLEN

	Jaar 1969		1e kwartaal 1970	
	1 000 kg	1 000 F	1 000 kg	1 000 F
<u>VORMSTAALGIETTERIJEN EN IJZERGIIETTERIJEN</u>				
Staalgieterijen (Gietstaal)	77 304	2 316 216	22 020	730 068
Gietstukken voor leidingen	20 880	209 259	3 645	44 922
Giestukken volgens catalogus	13 661	174 758	2 939	42 225
Copuillen en walscilinders	117 510	899 741	18 435	193 285
Andere gietstukken volgens model	99 420	1 503 962	26 308	434 185
Verbindingsstukken en andere stukken uit smeedbaar gietijzer	4 143	155 796	1 105	44 644
Herstellingen en ander maakwerk		5 495		434
	392 918	5 265 227	74 452	1 489 763
<u>DRAAD- EN METAALTREKKERIJ, KOUDWALSERIJ EN AFGELEIDE PRODUCTEN</u>				
Getrokken draad en prikkeldraad	607 949	6 524 620	156 929	2 007 548
Nagelmakerij uit staal en uit non-ferro-metalen	79 719	710 715	19 133	204 133
Schroeven, ringschroeven en klinknagels uit staal en uit non-ferrometalen	9 962	475 745	2 904	143 255
Niet elektrische draadkabels, touwkabels, enz.	58 073	1 653 828	19 826	587 974
Metaalgaas uit staal en uit non-ferrometalen	25 040	542 266	10 550	187 303
Rasterwerk, draadvluchtwerk, omheiningen uit gewone metalen	199 503	1 747 135	50 284	509 746
Meubelverven, karkassen, toebehoren	9 039	338 123	2 156	82 967
Elektroden	19 982	469 158	5 891	138 035
Getrokken en gedraaid staal, koudgewalst vlakstaal, enz...	37 055	366 398	9 164	108 774
Koudgewalst bandstaal	169 831	1 490 628	53 266	492 477
Herstellingen en ander maakwerk		59 551		2 299
	1 216 153	14 378 167	330 103	4 464 511
<u>SMEEDWERK, WARMERS- EN DIEPTREKWERK EN AANVERWANTE INDUSTRIEEN</u>				
Boutenmakerijproducten uit ijzer en staal en uit non-ferrometalen	37 569	676 023	10 101	218 843
Veren en veerbladen voor auto-voertuigen	7 030	168 863	2 167	49 968
Andere veren en veerbladen	5 248	213 874	1 186	55 253
Diepdrijfwerk	2 665	71 422	475	17 844
Buizen uit bandstaal	103 963	958 057	21 261	222 287
Koude gevormde profielen	120 846	1 096 796	31 952	334 501
Geperforeerde platen uit staal, harmonika-gaas en andere half afgewerkte producten	59 834	515 421	18 614	172 434
Gesmede stukken, inbegrepen de kettingen	19 020	453 961	6 902	179 178
Geperste stukken uit staal	14 642	300 253	2 884	75 361
Geperste stukken uit non-ferrometalen	1 478	123 172	393	36 709
Herstellingen en ander maakwerk		76 322		25 949
	372 295	4 654 164	95 935	1 388 327
<u>PLAATBEWERKING EN DIVERSE METAAL-VERWERKINGEN</u>				
Zware metalen verpakkingen	43 311	973 230	11 800	269 751
Lichte metalen verpakkingen	103 406	2 289 022	22 571	514 951
Emaillierwerk		18 596		5 435
Galvanisatie		157 882		42 390
Andere metaalbeschermings- en metaal-versieringswerken		352 880		103 087

VERZENDINGEN VAN DE METAALVERWERKENDE NIJVERHEID
 VESTIGINGEN WELKE 5 WERKLIEDEN OF MEER TEWERKSTELLEN (vervolg)

	Jaar 1969		1e kwartaal 1970	
	1 000 kg	1 000 F	1 000 kg	1 000 F
Keukengerei, huishoudelijke en sanitaire artikelen				
- uit verzinkt plaatstaal	4 679	118 179	1 148	27 832
- uit geëmailleerd plaatstaal	1 387	64 479	371	17 590
- uit roestvrij plaatstaal	3 105	398 739	355	54 845
- uit aluminium	927	116 074	216	25 999
- uit draad	3 779	163 079	1 084	51 801
- anderen	3 985	260 450	906	55 482
- niet elektrische mechanische toestellen	554	33 155	115	7 164
Straatnaamborden, reclameborden en dergelijke	4 880	233 977	1 235	54 242
Luchters en lantaarns	7 948	772 607	2 272	207 473
Andere artikelen met niet industriële bestemming (koffers en geldkistjes, speelgoed, enz...)	3 950	434 053	392	74 732
Klein metalen constructiewerk, klein metalen vakwerk	45 872	1 070 138	11 449	280 399
Klein ketelwerk	8 313	236 740	1 933	63 714
Allerlei stukken (seriefabricage) met niet-huishoudelijke bestemming	18 535	630 176	5 604	165 250
Klein handgereedschap	1 866	115 681	540	35 457
Messenmakerijartikelen	1 157	236 993	231	68 705
Kleine diverse metalen artikelen voor de kleding, het bureel, de nijverheid enz.	3 480	353 693	1 111	94 212
Blustoestellen	2 705	208 251	691	53 403
Herstelling en ander maakwerk	-	645 169	-	170 076
	263 839	9 883 243	64 024	2 443 990
<u>BEKLEED PLAATSTAAL</u>				
Blik	234 159	2 337 230	63 988	673 899
Verzinkt gegolfd plaatijzer	64 071	549 235	14 281	131 003
Ander verzinkt plaatijzer, anders bekleed plaatijzer, maakwerk	-	-	-	-
	295 040	2 995 687	76 249	869 095
	593 270	5 882 152	154 518	1 673 997
<u>METAALTOEBEHOREN VOOR HET BOUWBEDRIJF</u>				
Metalen bedden en springbakken	8 213	266 265	1 701	58 291
Metalen stoelen	13 706	505 046	2 910	154 453
Kantoormeubelen uit plaatstaal	13 581	581 320	3 940	167 182
Kantoormeubelen uit buizen	2 006	99 121	546	26 069
Brandkasten	1 843	109 597	635	34 740
Meubelen voor ziekenhuizen, meubelen voor medisch en/of chirurgisch gebruik	1 308	82 803	213	14 642
Schoolmeubelen	2 952	125 950	547	24 589
Keukenmeubelen	7 327	384 051	1 565	80 415
Andere metalen meubelen, rekken, enz...	22 378	676 317	3 908	178 482
Metalen schrijnwerk, andere dan aluminium	17 120	806 276	4 166	182 909
Metalen schrijnwerk uit aluminium	7 897	1 449 199	3 335	393 303
Metalen rolluiken, hekken, blinden	6 368	350 498	1 933	105 671
Ketels voor centrale verwarming	37 911	1 289 113	8 316	296 940
Radiatoren voor centrale verwarming	95 203	1 574 496	22 324	457 984
Branders voor centrale verwarming	2 097	412 126	478	96 244
Boilers en expansievaten voor centrale verwarming	1 960	59 995	514	18 128

VERZENDINGEN VAN DE BIJENLANDSE HANDEL
 VESTIGINGEN WELKE 5 WERKLIEDEN OF MEER TEWERKSTELLEN (vervolg)

	Jaar 1969		1e kwartaal 1970	
	1 000 kg	1 000 F	1 000 kg	1 000 F
<u>Kachelsmederij</u>				
- voor vaste brandstoffen (verwarming en keuken)	20 746	786 805	3 566	137 995
- voor vloeibare brandstoffen (verwarming en keuken)	15 016	795 822	3 086	193 290
- voor gasachtige brandstoffen (verwarm.)	7 785	514 435	1 080	74 224
- voor gasachtige brandstoffen (keuken)	6 222	379 057	860	55 129
- afzonderlijk verkochte onderdelen	2 270	129 747	767	40 225
Artikelen van de slotenmakerij	1 758	99 727	340	23 633
Klein ijzerwerk	16 837	827 836	3 939	220 861
Sanitaire artikelen voor het bouwbedrijf	16 396	579 244	3 982	181 968
Herstellingen en ander maakwerk	-	456 956	-	49 000
	328 900	13 341 802	74 651	3 266 367
<u>BRUGGEN, VAKWERK, PLAATWERK EN STOOM- KETELS</u>				
Bruggen en brugonderdelen, vakwerk, pijlers, loodsen, sluisdeuren, enz.	142 645	2 179 072	31 711	523 531
Niet aan druk onderworpen ketelwerk	24 757	590 705	6 301	154 003
Stuttingen en schoorbalken voor mijnen	12 518	138 559	3 141	36 992
Gelaste staalplaatpijpleidingen, niet aan druk onderworpen	12 040	142 268	1 567	20 305
Gelaste aan druk onderworpen bergingsmid.	5 582	171 600	1 001	45 943
<u>Stoomgeneratoren</u>				
- Ketels met waterpijpen (uitgezonderd het Monoblootype)	5 379	308 319	2 218	86 671
- Monobioc-ketels met waterpijpen en met rookpijpen	6 491	423 476	1 929	96 417
- Andere soorten ketels inbegrepen de warmterecuperatie- ketels	1 693	51 954	362	14 946
Hulptoestellen voor stoomgenerato- ren	3 561	113 712	567	31 352
Pijpleidingen : bewerkte buizen, hoge- drukbuizen	12 774	668 715	2 263	70 566
<u>Speciaal ketelwerk voor de petroleum- nijverheid en de petrochimie</u>				
- Opslagtanks	49 962	759 638	7 079	137 579
- Warmtewisselaars, evaporators, fraktio- neerkolommen, reservoirs onder druk, reactoren, pipe-lines, enz.	10 305	591 551	1 971	140 104
Herstellingen en ander maakwerk	-	1 254 972	-	504 117
	287 707	7 394 541	60 110	1 862 526
<u>SCHEEPSBOUW</u>				
Bouw van zeeschepen		3 055 407		1 094 261
Bouw van binnenschepen		113 431		33 005
Herstelling van zeeschepen		1 226 951		276 527
Herstelling van binnenschepen		485 224		135 167
Andere herstellingen en maakwerk		325 114		65 615
		5 206 127		1 604 575

VERZENDINGEN VAN DE METAALVERWERKENDE NIJVERHEID

VESTIGINGEN WELKE 5 WERKLIEDEN OF MEER TEWERKSTELLEN (vervolg)

	Jaar 1969		1e kwartaal 1970	
	1 000 kg	1 000 F	1 000 kg	1 000 F
<u>SPOOR- EN TRAMWEGMATERIAAL</u>				
Tractiematerieel, gesleept materieel	30 334	1 099 336	5 247	271 913
Delen en onderdelen van het rollend materieel	9 973	505 634	2 786	117 851
Vast materieel en elementen voor spoorbouwen	1 679	46 231	539	15 448
Herstellingen en ander maakwerk		74 930	-	17 286
	41 986	1 726 131	8 572	422 498
<u>MOTORVOERTUIGEN, RIJWIELEN EN AANVERWANTE NIJVERHEDEN</u>				
Motorvoertuigen voor het gemeenschappelijk personenvervoer	9 543 29 605	1 554 448	1 667 6 257	388 738
Personenwagens :				
- 1 tot 1 000 cc	118 425 70 425	5 226 411	26 934 15 772	1 168 526
- van 1 001 tot 1 500 cc	532 851 423 901	29 613 430	100 002 79 963	5 848 256
- meer dan 1 500 cc	141 009 125 501	10 264 753	34 611 36 036	2 995 641
Wegtractoren	1 330 11 969	680 828	533 4 789	263 812
Motorvoertuigen voor het goederenvervoer :				
- tot 2 ton	17 732 14 799	1 202 645	9 763 6 240	522 812
- meer dan 2 ton	27 455 69 421	3 006 667	4 451 11 767	551 209
Motorvoertuigen voor bijzondere doeleinden	2 380	245 531	681	78 618
Chassis met motor	12 920	880 030	4 723	311 819
Onderdelen en toebehoren voor auto's	29 486	2 807 192	7 576	773 871
Carrosserieën voor auto's	10 566	792 799	2 928	222 626
Kipwagens en vrachtauto's met vaste bak	4 488	173 628	1 226	50 545
Woonwagens en caravans	4 435	426 214	1 012	98 729
Aanhangwagens	4 261	202 382	609	37 974
Opleggers	14 887	700 105	5 602	270 749
Bromfietsen en moto's (zijspannen inbegrepen)	74 743 5 189	519 722	14 416 1 189	106 810
Rijwiel, bakfietsen en dergelijke zonder motor	220 788 10 680	303 783	33 595 604	51 545
Frames voor rijwiel	562	36 237	103	7 502
Delen, onderdelen en toebehoren voor rijwiel en motorrijwiel	7 226	464 050	1 711	115 308
Kinderwagens	1 074	80 408	251	19 796
Delen en onderdelen van kinderwagens	87	7 248	30	2 014
Andere rijtuigen en wagens (voor invaliden, zieken, enz...)	179	11 206	29	2 399
Herstellingen en ander maakwerk		2 198 644	-	1 141 072
	854 041	61 398 361	189 098	15 030 371
<u>DRIJFKRACHTMACHINES, PNEUMATISCHE, HYDRAULISCHE, KOEL- EN LUCHTTECHN. MAT.</u>				
Dieselmotoren en explosiemotoren (andere dan voor autovoertuigen en rijwiel)	13 196	2 501 119	6 091	912 054
Andere motoren, turbines en krachtmachines	1 189	151 006	410	49 775
Luchtpompen en vacuumpompen, allerhande zuigercompressoren	13 185	1 718 165	3 330	444 826
Pneumatische werktuigen	2 224	294 749	596	81 492

VERZENDINGEN VAN DE METAALVERWERKENDE NIJVERHEID

VESTIGINGEN WELKE 5 WERKLIEDEN OF MEER TEWERKSTELLEN (vervolg)

	Jaar 1969		1e kwartaal 1970	
	1 000 kg	1 000 F	1 000 kg	1 000 F
Vloeistofpompen :				
- handpompen	350	26 574	92	6 490
- volumetrische zuigerspompen	2 008	233 184	649	78 205
- centrifugaalpompen	5 216	564 677	1 121	122 535
- anderen	551	83 188	146	33 523
- delen en onderdelen	1 661	164 554	362	40 701
Hydraulische en pneumatische transmissieorganen, hydraulische persen, andere dan voor de metaalbewerking	1 874	204 952	522	70 423
Nijverheidskoelmaterieel	2 942	320 580	1 058	137 219
Koelmaterieel voor de handel	3 962	363 223	1 152	95 343
Eénblok-aggregaten en inrichtingen voor klimaatregeling	1 554	169 747	428	43 730
Industriële ventilatoren en ventilatieinrichtingen	4 420	493 935	1 203	115 554
Warme luchtgeneratoren	5 814	258 836	2 140	92 863
Aerothermen en ander materieel voor verwarming met warme lucht	1 845	175 690	460	41 937
Toestellen en installaties voor het filteren, het zuiveren en het ontstoffen	1 764	306 146	509	56 675
Herstellingen en ander maakwerk		294 599	-	63 005
	63 755	8 325 724	20 269	2 486 350
WERKTUIGMACHINES EN AANVERWANTE NIJVERHEDEN				
Gereedschapswerktuigen voor metaalbewerking				
- verspanende en slijpende werktuigen (met inbegrip van handmachines)	5 426	934 103	1 319	247 373
- niet-verspanende en bijzondere werktuigmachines	9 267	773 455	2 110	200 379
Gereedschapswerktuigen voor het bewerken van hout, eboniet, kurk, been	4 023	675 630	803	155 784
Gereedschappen en toebehoren voor gereedschapswerktuigen met diamant bezet	4 236	1 693 628	1 674	520 586
Herstellingen en ander maakwerk		153 979		35 731
	22 952	4 230 795	5 906	1 159 853
TEXTIELMATERIEEL				
Machines en toestellen voor het bereiden, kaarden, spinnen, twijnen en opspoelen, enz.	8 507	859 162	1 759	172 256
Machines en toestellen voor het weven, breien, borduren, naaien, enz.	16 316	1 329 295	4 663	353 768
Machines voor het bleken, verven, appreteren en afwerken	969	177 874	192	36 289
Delen, onderdelen en andere toebehoren voor textielmachines	6 296	603 474	1 517	179 714
Kaardbeslag	1 549	130 641	361	42 166
Machines voor nijverheidswasserijen en voor droogkuis	2 667	311 704	690	79 970
Herstellingen en ander maakwerk		75 085	-	19 531
	36 304	3 487 235	9 182	883 694
DIVERSE MECHANIEKCONSTRUCTIES				
Tandwielkasten en dergelijke voor het regelen van de snelheid	10 564	347 781	3 873	110 831
Ander maakwerk en transmissie-onderdelen	3 726	259 370	1 147	75 388

VERZENDINGEN VAN DE METAALVERWERKENDE NIJVERHEID

VESTIGINGEN WELKE 5 WERKLIEDEN OF MEER TEWERKSTELLEN (vervolg)

	Jaar 1969		1e kwartaal 1970	
	1 000 kg	1 000 F	1 000 kg	1 000 F
Nijverheids- en speciaal kraanwerk :				
- uit staal	1 200	161 957	212	27 225
- uit gietijzer	5 073	191 686	964	41 528
- uit non-ferrometalen	983	115 540	206	24 410
Kraanwerk voor het bouwbedrijf	4 278	430 799	852	101 945
Verbindingsstukken en dergelijke	3 846	167 860	931	48 063
Machines en toestellen voor toepassing van de zuurstofacetylenevlam	109	20 361	38	6 761
Algemene mechaniek en decolteerwerk	33 282	2 286 783	8 614	613 079
Herstellingen en ander maakwerk	-	309 900	-	109 136
	63 061	4 292 037	16 837	1 158 366
<u>HEF-, TRANSPORT-, WEG- EN BOUWWERVEN-MATERIAAL</u>				
Lieren, kaapstanders, takels, dommekrachten, en vijzels	7 984	188 848	4 227	58 253
Kranen, rollende brug, portiekloopkranen en dergelijke	7 633	409 879	272	33 781
Beweegbare kranen	1 239	104 224	1 418	105 328
Liften, roltrappen en dergelijke	11 452	951 988	2 124	291 549
Transportwagentjes	21 358	1 600 204	5 523	444 919
Balansen, weegbruggen en andere weegtoestellen en -instrumenten	2 161	279 047	366	58 940
Materieel voor de burgerlijke bouwkunde	39 150	3 039 331	8 942	792 285
Herstellingen en ander maakwerk	-	398 833	-	88 616
	90 977	6 972 354	22 872	1 873 671
<u>BIJZONDERE UITRUSTINGEN EN VOLLEDIGE NIJVERHEIDSIJNSTALLATIES</u>				
- voor mijnbouw en aanverwante bedrijven	5 340	176 754	1 633	59 579
- voor de voedingsnijverheid	11 398	1 172 462	2 385	353 503
- voor brood- en banketbak., vleeswarenfabr. en slag., uitschenkt.voor drankh.	5 521	401 383	1 024	85 314
- voor grote keukens	1 014	139 919	197	22 821
- voor chemische nijverheid	7 502	930 736	1 904	238 627
- voor het conditioneren en verpakken	7 175	764 103	1 829	212 617
- voor de fabricatie en de bewerking van glas en glaswerken	8 432	1 076 844	1 170	212 601
- voor de papier- en kartonindustrie, drukkerij en grafische kunstnijverheden	1 895	218 439	439	84 992
- voor rubber- en plastic-nijverheid	1 314	270 884	1 039	93 719
- voor de ijzernijverheid en metaalgieterijen	8 346	563 700	2 133	133 928
- voor de steenbakkerij, de keramische- en vuurvaste produktennijverheid, de steen- en marmerbewerking	2 736	142 623	1 358	107 998
- voor de fabricage van cement, kalk en pleister; voor de niet elders genoemde nijverheden	17 929	1 086 813	1 172	108 021
Industriële brandstofovens, hun branders inbegrepen	666	63 933	69	11 189
Herstellingen en ander maakwerk	-	403 938	-	115 682
	79 268	7 412 531	16 352	1 840 591

VERZENDINGEN VAN DE METAALVERWERKENDE NIJVERHEID

VESTIGINGEN WELKE 5 WERKLIEDEN OF MEER TEWERKSTELLEN (vervolg)

	Jaar 1969		1e kwartaal 1970	
	1 000 kg	1 000 F	1 000 kg	1 000 F
<u>TRACTOREN EN MACHINES VOOR DE LANDBOUW</u>				
tractoren, materieel voor bodembewerking, planten, bemesting en bescherming van culturen	92 642	5 045 655	25 008	1 353 157
Oogst- en dorsmater., mater. voor het select. en condition. na het oogsten, mater. voor het fokken en voor het verwerken melkerijmat. en rijtuigen vr. landbouw	57 111	3 136 149	16 964	997 679
Herstellingen en ander maakwerk	-	38 361	-	9 075
	149 753	8 220 165	41 972	2 359 911
<u>NIET ELEKTRISCHE MEETTOESTELLEN, LABORATORIUM- EN GELIJKAARDIGE TOESTELLEN</u>				
Gas- en watermeters	893	218 325	199	47 527
Andere meettoestellen	249	120 698	43	28 279
Niet-elektron. schrijfmachines, kantoor-mach. statistiek-mach. boekhoudmach., enz				
Andere toestellen en art. van de fijn-mechaniekbouw, voor labo, voor optiek, enz. Ritssluitingen.	3 326	1 048 704	1 126	306 894
Herstellingen en ander maakwerk	-	152 214	-	15 483
	4 468	1 539 941	1 368	398 183
<u>WAPENS EN MUNITIE</u>				
Jachtwapens, wapens voor de schietbaan alarmwapens en dergelijke, inbegrepen het maakwerk en de herstellingen	7 785	3 679 940	2 048	944 573
	7 785	3 679 940	2 048	944 573
<u>VLIEGTUIGBOUW</u>				
Vliegtuigen en andere vliegtoestellen met inbegrip van maakwerk en van herstellingen	-	1 677 559	-	248 090
	-	1 677 559	-	248 090
<u>ELEKTRISCHE UITRUSTINGSGOEDEREN</u>				
Roterende elektrische machines	18 276	1 778 468	3 426	400 711
Industriële transformatoren	21 578	1 777 885	6 123	484 641
Statische omzeters, condensatoren voor de nijverheid				
Elektromagneten	2 234	252 620	586	60 540
Elektrische apparatuur voor de nijverheid:				
- Hoogspanningsapparatuur	3 152	376 179	861	91 463
- Laagspanningsapp. (met inb. v.d. relais)	4 520	936 605	1 277	258 299
Het geheel van geprefabriceerde hoog- en laagspanningen	8 200	830 686	2 005	209 061
Besturingstoestellen - Weerstand, potentiometers en reostaten-	1 371	465 699	368	137 321
Elektrothermie en elektrisch lassen	2 703	424 343	910	162 809
Isolatoren en isoleerst. elektr.	2 711	173 792	655	41 168
Elektrische draden en kabels				
Buizen voor binnenleiding	119 675	5 971 831	29 778	1 502 909
Materieel voor industriële en openbare verlichting	5 755	682 227	1 287	168 129
Ander elektrisch uitrustingsmaterieel	550	150 039	115	32 501
Herstellingen en ander maakwerk	-	1 640 673	-	432 272
	190 725	15 461 047	47 391	3 981 824

VERZENDINGEN VAN DE METAALVERWERKENDE NIJVERHEID

VESTIGINGEN WELKE 5 WERKLIEDEN OF MEER TEWERKSTELLEN (vervolg)

	Jaar 1969		1e kwartaal 1970	
	1 000 kg	1 000 F	1 000 kg	1 000 F
<u>TELECOMMUNICATIES; ELEKTRONICA, AUTOMATIE</u>				
Telecommunicatietoestellen en -installaties voor telefonie en telegrafie	9 809	6 305 857	3 288	1 495 400
Zend- en transmissietoestellen en -installaties voor radiouitzending, televisie, radiogeleiding, radiopeiling en radioafstandsbesturing	817	322 249	313	120 599
Elektrische toestellen voor auditieve en visuele signalisatie	2 197	294 104	517	83 964
Elektronische heelkundige toestellen en andere medische stralingsapparatuur	1 664	504 149	376	147 159
Actieve en passieve bestanddelen	388	2 028 988	133	600 512
Professionele elektronica	317	282 552	169	103 616
Overige elektronische toestellen	2 614	894 488	654	273 799
Herstellingen en ander maakwerk		117 960		47 212
	17 806	10 750 347	5 450	2 872 261
<u>ELEKTRONISCHE VERBRUIKSGOEDEREN - ELEKTRONICA VOOR HET GROTE PUBLIEK</u>				
Klein installatiematerieel	13 515	981 040	3 860	272 327
Huishoudelijke toestellen met ingebouwde motor	1 732	278 448	359	73 624
Huishoudelijk wasmachines	85 195	347 794	21 311	82 080
	4 205		906	
Elektrothermische toestellen voor huishoudelijk gebruik	8 696	962 290	2 111	261 055
Huishoudelijke koelkasten en diepvriezers	17 549	277 351	3 839	55 546
	2 287		415	
Televisie-ontvangsttoestellen, (draagbare, huishoudelijke "wit en zwart" en "kleuren")			114 399	
			3 904	849 982
Radio-ontvangsttoestellen (draagbare, voor auto's huishoudelijke)			415 336	
			813	
Elektrofonen en opnamematerieel, pick-ups, en platendraaiers	33 742	7 078 103	4 989	1 293 375
Huisverlichting	8 733	1 233 306	2 369	369 203
Batterijen en accumulators	29 976	1 312 590	9 999	433 301
Andere n.a.b.	972	260 343	334	93 911
Herstellingen en ander maakwerk		417 441		103 235
	103 858	13 148 706	30 059	3 887 639
Algemeen totaal	5 121 821	218 328 296	1 271 169	57 741 931

NETTO-PRODUKTIE VAN ELEKTRICITEIT (in 1 000 000 kWh) (1)

	Per categorie van de producenten			Naar de aard van de centrales			Totaal			
	Met het oog op openbare bedeling		Industriële zelfvoortbrengers	Thermische centrales			Productie	Invoer	Uitvoer	Totaal door de netten overgenomen energie en verliezen
	Openbare ondernemingen	Private ondernemingen		Uitgerust met ketels	Uitgerust met motoren met inwendige verbranding	Hydraulische centrales				
1962	43	760	565	1 298	56	13,5	1 368	21,9	61,3	1 328
1963	38	826	616	1 425	47	11,6	1 483	35,2	79,6	1 439
1964	38	919	663	1 565	49	9,5	1 623	30,1	59,1	1 594
1965	42	1 008	647	1 631	44	22,7	1 697	36,1	37,9	1 695
1966	44	1 100	649	1 732	37	24,8	1 793	38,9	45,7	1 786
1967	48	1 174	662	1 831	33	19,8	1 884	46,6	47,8	1 883
1968	47	1 335	707	2 039	29	20,1	2 088	53,8	59,4	2 083
1969	49	1 504	750	2 241	42	18,9	2 303	51,8	81,2	2 273
januari	57	1 569	803	2 356	44	29,5	2 429	41,7	67,5	2 403
februari	51	1 436	730	2 151	40	26,5	2 217	56,3	65,3	2 208
maart	56	1 529	771	2 283	42	31,0	2 356	69,9	57,7	2 368
april	49	1 437	729	2 142	43	30,6	2 216	48,8	68,5	2 196
mei	41	1 377	718	2 074	41	20,4	2 136	56,7	66,3	2 126
juni	40	1 385	717	2 086	40	15,4	2 141	58,9	68,9	2 076
juli	30	1 311	600	1 898	32	10,0	1 940	47,6	67,7	1 920
augustus	39	1 355	658	2 001	40	11,1	2 052	61,9	60,7	2 053
september	42	1 493	743	2 230	39	8,7	2 278	55,0	69,0	2 264
oktober	48	1 669	814	2 486	40	4,9	2 531	42,3	102,2	2 471
november	61	1 650	838	2 474	49	15,5	2 548	45,5	152,6	2 441
december	70	1 839	875	2 708	54	23,5	2 785	37,5	126,4	2 696
1970										
januari	75	1 785	746	2 529	53	24,2	2 607	55,7	73,0	2 590
februari	66	1 625	703	2 320	48	25,4	2 393	52,1	69,3	2 376
maart	72	1 734	803	2 517	55	35,8	2 609	54,3	75,0	2 589
april	71	1 624	802	2 412	48	36,3	2 497	92,3	86,7	2 503
mei	60	1 456	719	2 160	38	29,3	2 236	124,6	75,4	2 285
juni	54	1 547	682	2 227	43	12,5	2 282	110,5	92,0	2 301
juli	37	1 391	650	2 035	33	11,3	2 078	104,9	80,1	2 103
augustus	52	1 383	682	2 059	45	12,3	2 117	185,4	63,2	2 239
september	48	1 484	744				2 276	176,0	76,6	2 375

WATERDISTRIBUTIE

	Opgevangen watervolume (1 000 m3)	Watervolume door derden afgestaan (1 000 m3)	Totaal (1 000 m3)	Watervolume aan andere maatschappijen afgestaan en verlies (1 000 m3)	Volume beschikbaar voor de distributie (1 000 m3)
1962	26 587	3 234	29 821	5 885	23 936
1963	28 336	3 438	31 774	6 700	25 074
1964	29 024	3 780	32 804	7 018	25 786
1965	30 989	3 638	34 627	7 191	27 436
1966	32 691	3 998	36 689	8 189	28 499
1967	32 795	4 534	37 328	8 133	29 196
1968	34 790	5 448	40 238	8 485	31 752
1969	34 943	6 583	41 526	9 383	32 143
januari	34 217	6 857	41 074	8 545	32 529
februari	31 193	6 068	37 261	7 856	29 406
maart	34 266	6 511	40 777	8 751	32 026
april	33 397	6 421	39 819	8 247	31 571
mei	35 484	6 572	42 055	9 271	32 784
juni	35 809	6 643	42 451	9 652	32 800
juli	36 016	6 569	42 585	9 895	32 690
augustus	36 920	6 970	43 891	10 255	33 636
september	36 234	6 334	42 568	9 559	33 009
oktober	36 144	7 068	43 212	10 098	33 114
november	33 755	6 461	40 216	9 483	30 733
december	35 884	6 519	42 403	10 988	31 415
1970					
januari	36 673	7 519	44 192	10 540	33 652
februari	33 350	6 397	39 747	9 541	30 206
maart	36 103	7 052	43 156	10 911	32 245
april	34 790	6 996	41 786	10 251	31 535
mei	36 446	7 220	43 665	10 918	32 747
juni	39 433	7 710	47 143	11 846	35 297
juli	36 342	6 899	43 242	10 647	32 594
augustus	37 797	7 397	45 194	11 308	33 885

(1) Bron : Administratie voor Energie, Bedrijfsfederatie der voortbrengers en verdelers van elektriciteit in België.

A. PERSONEEL GETELD IN DE INRICHTINGEN WELKE AAN EEN MAANDELIJKSE STATISTIEK VAN DE INDUSTRIELE BEDRIJVIGHEID ONDERWORPEN ZIJN (1)

AARD VAN DE INDUSTRIEEN	1969			1970								
	Maandgemiddelden			mei			juni			juli		
	Be- dien- den	Werk- lie- den	Uren- werk- lieden (x1000)	Be- dien- den	Werk- lie- den	Uren- werk- lieden (x1000)	Be- dien- den	Werk- lie- den	Uren- werk- lieden (x1000)	Be- dien- den	Werk- lie- den	Uren- werk- lieden (x1000)
Bodemindustrie												
Steenkoolmijnen :												
Aanwezig (2)	1 765	35 067	730,5	1 539	31 552	571,1	1 527	30 477	631,5	..	28 016	482,4
Ingeschreven (3)	..	21 666	20 477	20 291	20 227	..
a) Belgen	..	19 295	18 445	18 236	18 088	..
b) vreemdelingen	915	5 684	896,1	919	5 520	862,7	914	5 256	913,6	900	5 243	568,3
Groeven	756	3 919	676,3	702	3 910	613,1	714	4 114	707,5	777	3 937	609,4
Kalk, kalksteen en kalkderivaten												
Voedingsnijverheid												
Jam	141	899	139,5	130	586	91,5	141	794	136,2	162	1 474	240,4
Margarine	1 332	886	148,2	1 348	934	131,9	1 348	908	163,1	1 421	963	126,6
Plantaarige en dierlijke oliën	457	1 303	211,5	432	1 141	173,7	434	1 167	200,9	433	1 129	183,9
Samengestelde voeders voor dieren	2 001	4 636	780,3	2 022	4 568	716,8	2 036	4 514	792,6	2 062	4 642	735,9
Andere voedingsindustrieën (4)	5 090	20 548	3 319,3	5 225	20 514	2 977,7	5 272	21 144	3 466,2	5 223	22 794	3 008,8
Tabaksnijverheid	1 299	5 529	822,3	1 305	5 234	668,9	1 306	5 407	816,4	1 317	5 433	517,5
Textielnijverheid												
1. Spinnerijen :												
Katoen : fijnspinnerij (5)	650	9 098	408,4	651	8 801	388,1	648	8 682	490,7
kaardspinnerij (5)	8	259	5,3	10	281	4,8	10	288	6,1	10	287	5,4
cocons (5)	-	225	1,2	-	223	1,0	-	204	1,2	-	206	0,7
Kaardwol	291	2 647	413,6	288	2 688	393,5	290	2 650	430,5	290	2 574	206,1
Kamwol	1 229	9 365	1 398,5	1 324	9 567	1 282,8	1 330	9 543	1 523,1	1 326	9 407	626,6
Vlas en hennep (5)	83	1 354	8,7	88	1 447	9,3	77	1 419	9,6	79	1 388	7,6
Jute	160	3 464	540,9	160	3 311	470,1	160	3 176	522,5	161	3 212	384,3
Harde vezels (spinnerij en touwslagerij)	74	838	132,5	76	967	142,1	76	963	153,4	75	958	151,0
2. Weverij	4 366	31 840	5 067,3	4 414	31 580	4 538,7	4 438	31 555	5 294,3	4 383	31 175	3 858,6
3. Breigoednijverheid	1 918	18 518	2 863,1	1 925	17 932	2 756,8	1 941	17 900	2 953,5	1 944	17 708	1 581,2
4. Andere nijverheidstakken :												
Wassen en verkolen van wol	103	923	146,5	104	910	131,1	104	897	133,7	103	887	72,3
Kammen van de wol	311	2 536	356,6	297	2 378	319,8	298	2 360	346,8	298	2 332	163,7
Naaigarenfabriek	142	492	72,7	156	601	83,5	153	562	85,0	154	566	61,1
Watten	86	422	66,3	89	442	64,2	89	448	76,1	89	447	51,3
Vilt	154	793	120,1	156	822	113,6	152	814	122,1	154	808	51,2
Bandweverij	290	2 251	357,4	303	2 137	311,9	304	2 097	355,3
Schoenen, kleding en confectie												
Schoenen	779	7 770	1 157,2	743	6 947	871,2	728	6 870	992,5	721	6 805	634,6
Pantoffels	76	1 194	179,1	72	977	132,0	73	980	162,7	70	971	93,9
Handschoenen, marokijn en leder-waren n.e.g.	357	2 744	442,3	342	2 639	427,6	341	2 592	431,2
Kleding en confectienijverh. (6)	6 366	52 289	8 132,9	6 576	53 467	7 730,2	6 657	53 203	8 709,3	6 482	52 087	5 058,1
Hout, papier												
Hout en aanverwante bedrijfst.(6)	3 712	33 617	5 579,2	3 979	33 261	5 092,0	3 988	33 284	5 851,6
Meubelen	1 734	16 630	2 768,0	1 881	16 073	2 472,3	1 895	16 230	2 869,0
Zetels	504	5 095	836,6	572	5 285	816,5	579	5 282	864,2
Schrijnwerkerij	426	3 239	537,2	507	3 375	513,7	475	3 247	597,6
Vaatwerk	259	2 206	365,9	262	2 151	326,9	283	2 118	374,1
Kisten en tonnennijverheid	106	1 167	190,0	109	1 136	171,5	109	1 153	192,2
Geplakt hout, blokplaten of lamellenplaten, geperste panelen	445	3 385	566,7	427	3 451	519,6	437	3 512	622,9
Andere activiteiten	239	1 895	314,8	221	1 790	271,6	210	1 742	331,7
Papier (produktie)	2 034	8 899	1 457,3	2 152	8 874	1 373,8	2 098	8 868	1 508,7	2 164	8 753	1 084,1
Papier (verwerking)	3 075	13 123	2 108,3	3 166	12 807	1 845,6	3 135	12 813	2 140,3	3 067	12 523	1 444,9
Leerlooierijen	361	2 210	361,4	353	2 167	367,8	353	2 187	379,4	363	2 155	220,1

(1) Personeel dat voorkomt op de betaalstaten waarin de 15de der maand begrepen is.

(2) Het betreft het gemiddeld aantal aanwezige werklieden per gewerkte dag en het aantal verwezenlijkte posten.

(3) Werklieden ingeschreven op het einde van het jaar of van de maand.

(4) Met uitsluiting, in het bijzonder, van het slachten van vee, van de zuivelfabrieken, boterfabrieken en kaasfabrieken, van de maalderijen, van de bakkerijen en banketbakkerijen en van de suikerfabrieken. Het personeel van deze activiteiten is opgenomen in tabel B hierna.

(5) Voor deze bedrijfstakken betreft het spindel-uren (in miljoenen)..

(6) Personeel tewerkgesteld in de inrichtingen welke 5 werklieden en meer tewerkstellen. Zie eveneens tabel B.

A. PERSONEEL GETELD IN DE INRICHTINGEN WELKE AAN EEN MAANDELIJKE STATISTIEK VAN DE INDUSTRIELE BEDRIJFVIGHEID ONDERWORPEN ZIJN (vervolg)

AARD VAN DE INDUSTRIEËN	1969			1970								
	Maandgemiddelden			Mei			Juni			Juli		
	Be- dien- den	Werk- lie- den	Uren- werk- lieden (x 1 000)	Be- dien- den	Werk- lie- den	Uren- werk- lieden (x 1 000)	Be- dien- den	Werk- lie- den	Uren- werk- lieden (x 1 000)	Be- dien- den	Werk- lie- den	Uren- werk- lieden (x 1 000)
Rubber	1 630	5 601	905,2	1 730	5 895	857,3	1 722	5 814	1 003,4	1 744	5 812	674,6
Scheikund.nijverheid												
Stikstof
Lucifers	62	656	103,8	115	720	96,4	117	717	117,4	115	714	87,7
Zeep	1 733	2 076	325,6	1 885	2 049	310,3	1 887	2 065	336,1	1 869	2 036	233,0
Andere scheikundige industrieën (1)	13 848	27 433	4 799,9	14 681	27 867	4 492,3	14 503	27 799	4 976,9	14 702	28 033	4 319,4
Nijverheid der petro- leum- en steenkool- derivaten												
Petroleumraffinaderijen	052	1 656	252,1	1 010	1 622	235,5	991	1 624	243,9	991	1 622	217,2
Steenkoolbriketten	25	275	46,8	23	230	36,4	24	226	39,6	23	208	23,8
Cokesfabrieken	412	3 032	486,3	400	3 144	505,3	401	3 149	507,0	419	3 168	491,3
Nijverheid der niet metaalh. mineralen												
Klei	498	6 484	1 066,5	502	6 840	1 033,6	493	7 061	1 192,4	486	7 098	933,9
Glas	4 846	22 032	3 555,0	4 985	22 635	3 369,8	5 012	22 715	3 787,4	5 059	22 706	2 989,4
Cement	831	2 427	395,7	873	2 576	379,0	870	2 561	434,3	873	2 650	395,8
Keramik	1 021	6 240	1 015,9	1 063	6 231	941,1	1 043	6 205	1 081,1	1 039	6 195	731,2
Metaalnijverheid												
Ijzernijverheid												
1°niet inbegrepen de personen tewerkge- steld in de fabri- ken welke enkel gietsstaal vervaar- digen	9 021	45 590	7 755,6	9 307	47 411	7 667,7	9 244	47 594	7 942,3	9 333	47 258	6 991,6
2°personen tewerkge- steld in de fabri- ken welke enkel gietsstaal vervaar- digen	656	3 323	532,5	671	3 393	511,1	672	3 414	589,5	670	3 362	357,4
Non-ferrometalen en hun legeringen	3 882	16 462	2 755,3	4 002	16 800	2 664,7	4 005	16 649	2 868,8	3 993	16 776	2 197,8
Metaalverwerkende nijverheid (2)	64 583	235 658	37 602,1	69 470	249 270	37 652,5	69 355	248 533	42 099,1
Vormstaaigieterijen	777	3 851	629,6	832	4 089	624,8	732	3 469	591,7
IJzergieterijen	772	6 170	1 004,9	805	6 437	964,9	819	6 399	1 100,8
Draad- en metaal- trekkerij, koud- walsen enz.	2 627	13 611	2 130,1	2 831	14 359	2 090,0	2 843	14 334	2 527,0
Smeedwerk, warm pers- en dieptrek- werk enz.	879	4 524	717,8	895	4 624	674,2	988	5 131	872,6
Plaatbewerking en diverse metaalver- werkingen	3 229	17 181	2 691,6	3 213	17 029	2 557,9	3 238	16 988	2 856,4
Metaal toebehoren voor het bouwbedrijf	4 634	20 094	3 271,2	4 556	19 492	2 940,6	4 619	19 409	3 338,0
Bruggen, vakwerk, plaatwerk en stoom- ketels	2 767	10 870	1 752,6	2 872	11 112	1 688,8	2 941	11 459	1 901,7
Scheepsbouw	1 800	8 625	1 407,4	1 980	9 730	1 112,8	2 039	9 821	1 226,4
Spoor- en tramweg- materieel	859	3 206	520,1	983	3 630	551,8	910	3 399	569,2
Motorvoertuigen, rij- wielen en aanverwan- te nijverheden	7 232	34 174	5 200,7	7 853	37 288	5 632,2	7 833	37 107	6 105,6
Drijfkrachtmachines, pneumatische en hydraulische mach.	3 158	6 899	1 109,5	3 327	7 312	1 135,5	3 333	7 336	1 288,3
Werktuigmach. en aan- verw. nijverheden	1 823	5 349	865,7	2 068	6 247	1 053,7	2 099	6 350	1 090,3
Textielmachines en toebehoren	1 263	5 247	856,2	1 347	5 778	900,5	1 343	5 713	1 015,9
Diverse mechaniek- constructies	1 951	7 823	1 263,9	2 016	7 965	1 194,4	2 053	8 027	1 376,4
Hef-, transport- en weegtoestellen	2 730	6 867	1 138,6	3 269	7 851	1 268,3	3 216	7 612	1 310,3
Toestellen en instal- laties voor diverse nijverheden	4 883	14 535	2 409,8	5 067	14 689	2 210,6	4 945	14 733	2 704,3
Electrotechniek	19 122	51 575	8 236,9	21 195	56 337	8 795,8	21 445	56 616	9 663,0
Meet-, laboratorium- toestellen enz.	816	2 234	353,7	1 145	2 579	360,2	770	1 954	348,2
Wapens en munitie	1 950	10 499	1 668,4	2 067	10 566	1 548,8	2 042	10 509	1 843,8
Vliegtuigindustrie	1 310	2 325	373,7	1 149	2 156	346,6	1 147	2 167	369,0

(1) Personeel tewerkgesteld in de inrichtingen welke 5 werklieden of meer tewerkstellen. Zie eveneens tabel B - Stikstofnijverheid inbegrepen.

(2) Personeel tewerkgesteld in de inrichtingen welke 5 werklieden of meer tewerkstellen. Zie eveneens nota (1) blz. 38.

A. PERSONEEL GETELD IN DE INRICHTINGEN WELKE AAN EEN MAANDELIJKSE STATISTIEK VAN DE INDUSTRIËLE BEDRIJFVIGHEID ONDERWORPEN ZIJN (vervolg)

AARD VAN DE INDUSTRIËN	1969			1970								
	Maandgemiddelden			Mei			Juni			Juli		
	Bedienden	Werklieden	Urenwerklieden (x 1 000)	Bedienden	Werklieden	Urenwerklieden (x 1 000)	Bedienden	Werklieden	Urenwerklieden (x 1 000)	Bedienden	Werklieden	Urenwerklieden (x 1 000)
<u>Plastiekverwerkende nijverheid (1)</u>	2 571	10 706	1 690,2	2 686	11 162	1 637,8	2 690	11 207	1 852,7	2 660	11 267	1 312,6
<u>Bouwbedrijf (2)</u>												
Openbare werken { ruwbouwwerken	-	43 288	6 442,7	-	42 352	6 421,5	-	40 098	7 012,5	-	41 746	4 841,1
{ voltooiingswerk	-	2 997	491,3	-	2 758	436,4	-	2 975	527,8	-	3 459	413,5
Private werken { ruwbouwwerken	-	40 854	6 102,2	-	41 278	6 165,6	-	44 304	7 584,9	-	41 742	4 495,1
{ voltooiingswerk	-	12 729	2 032,0	-	12 492	1 923,6	-	12 412	2 245,3	-	11 851	1 280,1
Totaal :	10 624	99 867	15 068,2	11 318	98 880	14 947,1	11 190	99 789	17 370,4	11 292	98 798	11 029,7
<u>Elektriciteit (3)</u>
<u>Gasbedeling (4)</u>	2 417	3 148	467,2
<u>Waterdistributie</u>	2 354	4 321	755,5	2 420	4 432	725,0	2 434	4 426	778,9	2 437	4 408	748,5

(1) Personeel tewerkgesteld in de inrichtingen welke 5 arbeiders of meer tewerkstellen.

(2) Voor de werken van burgerlijke bouwkunde, wegebouw en gebouwen (ruwbouw) gaat het over de ondernemingen welke 20 of meer werklieden tewerkstellen. Voor de voltooiingswerken betreft het ondernemingen die 10 of meer werklieden tewerkstellen.

(3) Het personeel van de industriële zelfvoortbrenging niet inbegrepen.

(4) Personeel tewerkgesteld in de gasfabrieken inbegrepen.

B. PERSONEEL GETELD IN DE INRICHTINGEN WELKE 10 WERKLIEDEN OF MEER TEWERKSTELLEN (1)

AARD VAN DE INDUSTRIËN	1969			1970								
	Maandgemiddelden			juni			juli			augustus		
	Be- dien- den	Werk- lie- den	Uren- werk- lieden (x 1 000)	Be- dien- den	Werk- lie- den	Uren- werk- lieden (x 1 000)	Be- dien- den	Werk- lie- den	Uren- werk- lieden (x 1 000)	Be- dien- den	Werk- lie- den	Uren- werk- lieden (x 1 000)
1. Voedingsnijverheid (2)	5 348	19 777	3 364,5	5 502	19 245	3 328,6	5 618	19 654	2 902,3	5 652	19 572	3 035,1
2. Bereiding van dranken	5 217	15 982	2 682,3	5 292	16 120	2 829,5	5 317	16 630	2 799,7	5 338	16 450	2 566,3
3. Fabricage van kunst- en synth. draden en vezels, bereid. van textielst. (met uitz. van wol), afwerk. kant- en borduurwerken en spec. weefsels	2 830	13 904	2 199,5	2 901	13 583	2 291,5	2 915	13 631	1 584,7	2 923	13 584	1 850,8
4. Confectie (fabricage van zakken, van matrassen, herst., enz.)	817	1 957	321,4	821	2 112	356,6	822	2 119	304,8	822	2 118	305,4
5. Zagerijen en bereiding van hout	579	3 633	587,1	609	3 624	628,1	608	3 639	414,0	607	3 705	584,3
6. Druk- en boekbindersbedrijf; fotografie en aanverwante bedrijven	7 719	20 432	3 283,3	8 060	21 128	3 368,6	8 009	20 973	2 660,8	8 175	21 117	2 950,5
7. Huiden- en lederindustrie (met uitzondering van de looierijen) bereiden van pelterijen, maken van bontwerk	179	1 397	220,5	185	1 290	217,4	159	1 254	136,1	185	1 269	157,6
8. Scheikundige nijverheid (3)	5 424	6 333	993,9	5 765	6 594	1 090,0	5 781	6 532	762,2	5 833	6 606	905,9
9. Bedrijven der niet metaalhoudende mineralen met uitzond. van de steenbakkerij, pannenfabrieken, van de glasfabrieken en van de keramische nijverh.	2 642	15 837	2 545,0	2 745	15 799	2 913,0	2 740	15 376	1 812,6	2 761	15 859	2 507,0
10. Uurwerken- en juwelennijverheid, fabricage van wetenschappelijke instrumenten enz.	351	1 089	174,3	361	981	169,7	357	956	112,2	364	981	123,0
11. Diamantnijverheid	187	9 008	1 347,9	175	7 042	1 068,6	179	6 887	1 078,5	176	5 724	248,3
12. Diverse be- en verwerkende industrieën waaronder de sloping (met uitzond. van afbraak van gebouwen), de sortering van de afval en recuperatiestoffen	1 909	10 653	1 770,3	1 948	10 582	1 762,6	2 011	10 798	1 358,8	1 966	10 826	1 610,0
13. Private vervoerbedrijven :												
a) eigenlijke private vervoerbedrijven	11 434	28 375	4 747,2	11 848	28 474	4 737,4	11 914	28 435	4 271,6	11 868	28 147	4 306,4
b) garages	4 621	7 694	1 246,6	4 768	7 593	1 256,5	4 712	7 714	1 039,7	4 696	7 702	1 045,9
Totaal	49 257	156 071	25 483,8	50 980	154 167	26 018,1	51 142	154 658	21 238,0	51 366	153 660	22 196,5

(1) Deze tabel betreft enkel de nijverheidstakken waarvoor geen maandelijkse statistiek van de bedrijvigheid bestaat en behelst het personeel dat voorkomt op de betaalstaat waarin de 15de der maand begrepen is. Tengevolge ener wijziging van het aantal aangevers, zijn de uitkomsten van de verschillende jaren onderling niet vergelijkbaar.

(2) Deze cijfers hebben hoofdzakelijk betrekking op het slachten van vee; de zuivelfabrieken, boterfabrieken en kaasfabrieken, de maalderijen; de bakkerijen en banketbakkerijen en de suikerfabrieken.

(3) De cijfers hebben vooral betrekking op de nijverheid der farmaceutische producten.

**JAARLIJKSE
PRODUKTIESTATISTIEKEN**

ZEEPNIJDERHEID EN NIJVERHEID DER SYNTHETISCHE WASMIDDELEN, PARFUMERIEEN EN SCHOONHEIDSPRODUKTEN

VESTIGINGEN DIE 5 OF MEER WERKLIEDEN TEWERKSTELLEN
JAAR 1968INDELING VAN DE VESTIGINGEN NAAR HET AANTAL OP 30 SEPTEMBER TEWERKGESTELDE WERKLIEDEN EN AANTAL WERKLIEDEN PER
BELANGRIJKHEIDSKLASSE DER VESTIGINGEN

Omschrijving	5 tot 9	10 tot 19	20 tot 49	50 tot 199	200 of meer	Totaal
Aantal vestigingen	10	16	12	5	5	48
Aantal werklieden	77	226	360	465	1 588	2 716

AANTAL BEDIENDEN EN WERKLIEDEN TEWERKGESTELD IN DE VESTIGINGEN OP 31 MAART, 30 JUNI, 30 SEPTEMBER EN 31 DECEMBER

Personeel onderworpen aan de sociale zekerheid voor bedienden (incl. de vestigingshoofden verbonden door een arbeidsovereenkomst en de leerlingen-bedienden)				Personeel onderworpen aan de sociale zekerheid voor werklieden (incl. leerjongens-werklieden)			
Datum	Mannen	Vrouwen	Totaal	Datum	Mannen	Vrouwen	Totaal
31. 3.1968	1 460	610	2 070	31. 3.1968	1 306	1 370	2 676
30. 6.1968	1 448	624	2 072	30. 6.1968	1 303	1 305	2 608
30. 9.1968	1 440	623	2 063	30. 9.1968	1 323	1 393	2 716
31.12.1968	1 435	661	2 096	31.12.1968 (1)	1 326	1 351	2 677

Aantal arbeidsuren door de werklieden en de leerjongens-werklieden daadwerkelijk in 1968 gepresteerd : 5 519 838 uren

INDELING PER PROVINCIE VAN HET OP 30 SEPTEMBER TEWERKGESTELDE PERSONEEL

Provincies	Bedienden			Werklieden		
	Mannen	Vrouwen	Totaal	Mannen	Vrouwen	Totaal
Brabant	860	408	1 268	788	1 019	1 807
Oost-Vlaanderen en West-Vlaanderen	50	19	69	121	32	153
Andere provincies	530	196	726	414	342	756
Het Rijk	1 440	623	2 063	1 323	1 393	2 716

PERSONEELSUITGAVEN

Omschrijving	Waarde (in 1 000 F)
Brutowedden uitbetaald aan het personeel dat onderworpen is aan de sociale zekerheid voor bedienden	475 672
Brutolonen uitbetaald aan het personeel dat onderworpen is aan de sociale zekerheid voor werklieden, huisarbeiders inbegrepen	270 530
Werkgeversbijdragen aan de sociale zekerheid voor :	
- het personeel onderworpen aan de sociale zekerheid voor bedienden	65 357
- het personeel onderworpen aan de sociale zekerheid voor werklieden, huisarbeiders inbegrepen	80 766
Verzekeringspremies tegen arbeidsongevallen en tegen beroepsziekten	11 129
Andere personeelsuitgaven	110 529
Totaal	1 013 983

(1) Huisarbeiders inbegrepen.

VERBRUIKTE STOFFEN EN PRODUCTEN

Omschrijving	Eenheid	Hoeveelheid	Waarde (in 1 000 F)
A. BRANDSTOFFEN EN ELEKTRISCHE ENERGIE			
Steenkolen en steenkoolcokes	t	830	955
Benzine en petroleum	hl	3 313	2 492
Stookoliën	hl	205 110	21 140
Steenkoolgas, aardgas	m3	337 378	707
Elektrische energie aangekocht of ontvangen door cessie	kWh	17 680 411	19 599
Andere	-	-	2 765
Totaal	-	-	47 658
B. GRONDSTOFFEN			
I. Grondstoffen bestemd voor de fabricatie van zeep en synthetische wasmiddelen :			
1. Dierlijke vetten, oliën en vetzuren :			
Varkensvet en talk	t	4 625	44 103
Oleïne	t	1 492	15 180
Stearine	t	230	4 038
Andere vetzuren van dierlijke oorsprong	t	3 994	43 592
Andere dierlijke vetten	t	1 795	12 476
2. Plantaardige oliën en vetzuren :			
Neutrale oliën (ruwe)	t	2 694	38 105
Vetzuren van plantaardige oorsprong	t	9 133	98 934
Acid-oils	t	717	5 142
3. Diverse grondstoffen :			
Zwavelzuur	t	7 353	13 363
Kaliumcarbonaat	t	875	3 237
Natriumcarbonaat	t	13 172	33 674
Sodaperboraat	t	12 260	141 132
Caustieke potas	t	2 252	10 871
Caustieke soda	t	5 149	19 754
Natriumchloride	t	3 803	6 967
Fosfaten	t	28 087	264 748
Silicaten	t	16 962	37 925
Gesulfoneerde vetalcohol en etherzouten van vetalcohol	t	2 602	41 858
Vette amiden	t	500	13 249
Optische bleekmiddelen	t	297	45 708
Kleurstoffen	t	21	4 136
Carboxyl-methyl-cellulose	t	1 051	16 896
Gesulfoneerde dodecylbenzeen	t	7 057	89 846
Reukstoffen	t	318	90 553
Water	hl	4 876 886	4 605
Diverse	-	-	501 555
II. Grondstoffen bestemd voor de fabricatie van reukwerken en schoonheidsproducten :			
Ethylalcohol	hl	12 620	102 065
Essences	t	63	57 837
Gesynhetiseerde producten	t	310	35 975
Vaseline	t	38	401
Wolvet	t	3	277
Stearine	t	4	102
Oliën en vetten	t	87	2 222
Zinkoxyde	t	6	117
Glycerine	t	165	5 200
Water	hl	168 222	835
Diverse	-	-	109 693
Totaal	-	-	1 916 371
C. ANDERE STOFFEN			
Verpakkingsmiddelen, recipiënten, enz.	-	-	826 245
Smeermiddelen	t	21	408
Stoffen gebruikt voor onderhoud en herstelling	-	-	21 501
Kleine handwerktuigen, voertuigbanden en andere niet elders genoemde benodigdheden	-	-	22 122
Totaal	-	-	870 276
Algemeen totaal	-	-	2 834 305

Totale inkoopwaarde van de goederen gekocht in 1968 om in dezelfde vorm voortverkocht of afgestaan te worden (in 1 000 F) :
283 975

DIVERSE UITGAVEN

Omschrijving	Waarde (in 1 000 F)
Betalings aan derden voor onderhoud en herstelling van gebouwen, machines en vervoermiddelen	37 538
Bedrag gefactureerd aan de getelde vestigingen voor het maakwerk verricht voor hun rekening	49 321
Fiscale zegels aangebracht op de verkoopfacturen (overdracht-, factuur- en weeldetaksen)	258 016
Zegels aangebracht op de uitvoervergunningen, verkeersbelasting op de motorrijtuigen, gemeente- en provinciebelastingen	5 689
Onroerende voorheffing (provinciale en gemeentelijke opcentiemen inbegrepen)	7 331
Kosten betaald voor het vervoer uitgevoerd door derden en aangerekend buiten de aankoopfacturen om	34 286
Premies voor verzekering tegen brand, diefstal van autovoertuigen en schade voortvloeiend uit auto-ongevallen	14 727
Diverse lasten (1)	719 764

VERVAARDIGDE PRODUKTEN, LEVERINGEN EN VOORRADEN

Omschrijving	Eenheid	Vervaardigde produkten in de vestigingen voor eigen rekening en maakwerk voor derden Hoeveelheid	Produkten geleverd in België en aan het buitenland		Voorraden op 31 december Hoeveelheid
			Hoeveelheid	Waarde (in 1 000 F)	
I. Zeep en synthetische wasmiddelen :					
Toilet-, parfumerie-, glycerinezeep en medicinale zeep	t	10 411	10 122	385 151	751
Scheerzeep (sticks, crème, poeder)	t	242	247	23 156	22
Shampoo	t	2 570	2 483	81 443	153
Zeep in blokken, platen of staven voor industrie	t	281	273	3 094	..
Huishoudzeep in stukken, schilfers, zeepvlokken en zeepnaalden voor industrie en voor huishoudelijk gebruik	t	5 121	5 616	111 903	372
Waspoeder verpakt voor kleinhandel	t	57 711	57 299	1 700 635	6 245
Waspoeder niet verpakt voor kleinhandel	t	22 912	23 392	338 464	1 938
Vloeibare produkten verpakt voor kleinhandel	t	18 293	18 240	467 113	1 242
Vloeibare produkten niet verpakt voor kleinhandel	t	8 283	5 009	41 767	149
Zachte zeep	t	15 681	15 691	171 555	611
Poederzeep 86 % vetzuren	t	450	454	6 980	1
Schuur- en weekpoeder, al dan niet verpakt voor kleinhandel	t	15 440	15 482	275 441	1 892
Andere	-	-	-	666 455	-
Totaal	-	-	-	4 273 157	-
II. Glycerine	t	663	601	11 133	136
III. Parfumerieën en schoonheidsprodukten :					
Tandpasta	t	1 301	1 212	112 668	138
Eau de Cologne en lavendelwater	hl	4 160	4 133	117 496	476
Parfumerieën	hl	314	309	18 445	32
Haarwater	hl	4 335	4 277	59 477	228
Brilliantine	t	70	69	5 659	4
Crème	t	91	90	32 516	6
Rijst- en ander poeder	t	99	100	7 308	4
Lippenstift	t	3	3	10 833	1
Diverse en afval	-	-	-	425 047	-
Totaal	-	-	-	789 449	-
Algemeen totaal	-	-	-	5 073 739	-

Totale waarde van de leveringen : in België (in 1 000 F) : 3 692 118
aan het buitenland (in 1 000 F) : 1 381 621

Waarde van de constructies en de zware uitrusting voltooid door de vestigingen voor hun eigen gebruik, met hun eigen werkkrachten en buiten hun gewone activiteit (in 1 000 F) : 6 306

Bedrag gefactureerd door de getelde vestigingen voor maakwerk, herstelling, onderhoud uitgevoerd voor derden (in 1 000 F) : 151 892

Van verzekeringsmaatschappijen ontvangen vergoedingen voor schade geleden ten gevolge van brand, diefstal van autovoertuigen en auto-ongevallen (in 1 000 F) : 1 468

Totale waarde van de verkoop van goederen die de vestigingen verlaten hebben zonder er een bewerking ondergaan te hebben (in 1 000 F) : 390 130

Andere inkomsten (in 1 000 F) : 26 776

(1) Deze post omvat geen afschrijvingen, intresten, huurprijzen of belastingen.

WAARDE DER VOORRADEN EN DER PRODUCTEN IN BEWERKING

Omschrijving	Waarde (in 1 000 F)	
	op 1 januari	op 31 december
Brandstoffen, grondstoffen en andere in bewerking te stellen produkten	299 947	383 467
Afgewerkte produkten en afval	226 857	282 046
Goederen bestemd om voortverkocht te worden in dezelfde vorm als die waarin ze aangekocht werden	52 006	48 150
Produkten in bewerking	34 102	32 885

INVESTERINGEN

VESTIGINGEN DIE 20 OF MEER PERSONEN TEWERKSTELLEN

(in 1 000 F)

I. Vermeerdering						II. Vermindering
Nieuwe en gebruikte machines, uitrusting en voertuigen		Bouwwerken en aankoop van bestaande gebouwen en van bebouwde en onbebouwde terreinen	Totaal	Sociale investeringen	Algemeen totaal	Verkoop van terreinen en cessie van gebruikte vaste kapitaal-goederen
Totaal	waarvan transportmiddelen voor het vervoer van en naar het bedrijf					
93 826	16 633	30 707	124 533	1 921	126 454	20 796
III. Afschrijvingen voor het geheel van het geïnvesteerde kapitaal				IV. Financiering van de investeringen		
Afschrijvingen op materieel en gereedschap		80 898	Financiering met eigen middelen van de ondernemingen		108 503	
Afschrijvingen op gebouwen en andere bouwwerken		26 229	Financiering met andere middelen van die van de ondernemingen		17 951	

LEERLOOIERIJ NIJVERHEID

VESTIGINGEN DIE 10 OF MEER WERKLIEDEN TEWERKSTELLEN

JAAR 1968

INDELING VAN DE VESTIGINGEN NAAR HET AANTAL OP 30 SEPTEMBER TEWERKGESTELDE WERKLIEDEN EN AANTAL WERKLIEDEN PER BELANGRIJKHEIDSKLASSE DER VESTIGINGEN

Omschrijving	10 tot 19	20 tot 99	100 of meer	Totaal
Aantal vestigingen	6	9	9	24
Aantal werklieden	86	285	1 786	2 157

AANTAL BEDIENDEN EN WERKLIEDEN TEWERKGESTELD IN DE VESTIGINGEN OP 31 MAART, 30 JUNI, 30 SEPTEMBER EN 31 DECEMBER 1968

Personeel onderworpen aan de sociale zekerheid voor bedienden (incl. de vestigingshoofden verbonden door een arbeidsovereenkomst en de leerlingen-bedienden)				Personeel onderworpen aan de sociale zekerheid voor werklieden (incl. leerjongens-werklieden)			
Datum	Mannen	Vrouwen	Totaal	Datum	Mannen	Vrouwen	Totaal
31. 3.1968	282	71	353	31. 3.1968	1 794	305	2 099
30. 6.1968	279	69	348	30. 6.1968	1 794	305	2 099
30. 9.1968	278	69	347	30. 9.1968	1 864	293	2 157
31.12.1968	280	71	351	31.12.1968	1 861	307	2 168

Aantal arbeidsuren door de werklieden en de leerjongens-werklieden daadwerkelijk in 1968 gepresteerd : 4 085 382

INDELING PER PROVINCIE VAN HET OP 30 SEPTEMBER TEWERKGESTELDE PERSONEEL

Provincies	Bedienden	Werklieden
Brabant (1)	135	746
Antwerpen, West-Vlaanderen, Oost-Vlaanderen (2)	108	843
Henegouwen, Luik, Namen (3)	104	568

PERSONEELSUITGAVEN

Omschrijving	Waarde (in 1 000 F)
Brutowedden uitbetaald aan het personeel dat onderworpen is aan de sociale zekerheid voor bedienden	85 223
Brutolonen uitbetaald aan het personeel dat onderworpen is aan de sociale zekerheid voor werklieden	247 591
Werkgeversbijdragen aan de sociale zekerheid voor :	
- het personeel onderworpen aan de sociale zekerheid voor bedienden	12 041
- het personeel onderworpen aan de sociale zekerheid voor werklieden	75 000
Verzekeringspremies tegen arbeidsongevallen en tegen beroepsziekten	7 024
Andere personeelsuitgaven	29 278
Totaal	456 157

(1) Betreft voornamelijk het arrondissement Halle-Vilvoorde.

(2) Betreft voornamelijk de provincie Oost-Vlaanderen en in het bijzonder het arrondissement Gent.

(3) Betreft voornamelijk de provincie Luik.

VERBRUIKTE STOFFEN EN PRODUKTEN

Omschrijving	Eenheid	Hoeveelheid	Waarde (in 1 000 F)
A. Brandstoffen en elektrische energie			
Steenkolen en cokes	t	848	977
Benzine en petroleum	hl	3 053	2 045
Stookoliën	hl	181 605	19 122
Elektrische energie aangekocht of voortgebracht in de getelde vestigingen	kWh	16 674 455	19 545
Andere (gas van alle aard, water, stoom, enz.)	-	-	1 374
Totaal	-	-	43 063
B. Grondstoffen			
a) Huiden en vellen			
1. Zware runderhuiden (zoutgewicht)	kg	3 066 385	60 811
2. Lichte runderhuiden (zoutgewicht) :			
inlandse	kg	7 346 941	125 416
uit Europese landen	kg	8 009 403	207 144
uit andere landen	kg	862 150	24 237
3. Kalfs- en grasvellen (zoutgewicht)	kg	4 647 631	199 495
4. Schapevellen	stuks	4 189 140	250 990
5. Geitevellen	stuks	452 410	32 721
6. Andere huiden en vellen	-	-	8 509
b) Looistoffen :			
Plant aardige	kg zuivere looistof	626 345	12 188
Minerale en synthetische	kg zuivere looistof	3 036 356	36 435
c) Andere grondstoffen :			
Chemische produkten	-	-	167 631
Oliën en vetten : plantaardige	kg	95 807	2 618
dierlijke en minerale	kg	1 298 499	22 547
Kalk	kg	1 122 546	1 188
Totaal	-	-	1 151 930
C. Andere stoffen			
Verpakkingsmiddelen, recipiënten, enz.	-	-	3 200
Smeermiddelen	kg	32 447	619
Stoffen gebruikt voor onderhoud en herstelling	-	-	17 937
Kleine handwerktuigen, voertuigbanden en andere niet elders genoemde benodigdheden	-	-	12 524
Totaal	-	-	34 280
Algemeen totaal	-	-	1 229 273

Totale inkoopwaarde van de goederen gekocht om in dezelfde vorm voortverkocht of afgestaan te worden (in 1 000 F) : 13 216.

DIVERSE UITGAVEN

Omschrijving	Waarde (in 1000 F)
Betalings aan derden voor onderhoud en herstelling van gebouwen, machines en vervoermiddelen	18 584
Bedrag gefactureerd aan de getelde vestigingen voor maakwerk verricht voor hun rekening	6 971
Fiscale zegels aangebracht op de verkoopfacturen (overdracht-, factuur- en weeldetaksen)	36 864
Zegels aangebracht op de uitvoervergunningen; verkeersbelasting op de motorrijtuigen; gemeente- en provinciebelastingen	2 720
Onroerende voorheffing (provinciale en gemeentelijke opcentiemen inbegrepen)	3 392
Kosten betaald voor het vervoer uitgevoerd door derden en aangerekend buiten de aankoopfacturen om	11 148
Premies voor verzekering tegen brand, diefstal van autovoertuigen en tegen schade voortvloeiend uit auto-ongevallen	6 265
Diverse lasten (1)	87 267

PRODUKTIE, LEVERINGEN EN VOORRADEN

Produkten	Eenheid	Vervaardigde produkten voor eigen rekening en voor der- den tegen maakloon Hoeveelheid	Geleverde produkten				Voorraad op 31 december 1968 Hoeveelheid
			bestemd voor België		bestemd voor het buitenland		
			Hoeveelheid	Waarde (in 1 000 F)	Hoeveelheid	Waarde (in 1 000 F)	
Zwaar rundleder	kg	1 265 937	1 289 369	93 078	(1)	(1)	293 051
Licht rundleder :							
overleder	vierkante voet	27 417 264	11 425 746	302 058	16 253 732	423 486	5 931 879
leder voor ander gebruik	"	2 185 633	2 184 545	64 611	(1)	(1)	228 053
Kalfs- en paardeleder	"	7 336 186	1 594 892	60 475	5 745 103	244 908	584 879
Schapeleder	"	16 709 739	5 521 680	165 916	8 388 653	278 285	2 318 442
Geitelerde	"	2 097 737	943 609	23 227	897 517	17 775	475 276
Alle soorten van splitleder	"	8 482 899	(2)	(2)	8 068 971	149 691	1 291 069
Andere afgewerkte produkten	-	-	-	(2)	-	40 773	-
Afval	-	-	-	3 677	-	1 874	-

Totale waarde van de leveringen (in 1 000 F) : 1 869 834

Andere inkomsten (in 1 000 F) : 86 902

Totale waarde van de verkoop van goederen die de vestigingen verlaten hebben zonder er een bewerking ondergaan te hebben (in 1 000 F) : 10 556

WAARDE VAN DE VOORRADEN EN VAN DE PRODUKTEN IN BEWERKING

Omschrijving	Waarde (in 1 000 F)	
	op 1 januari	op 31 december
Brandstoffen, grondstoffen en andere in bewerking te stellen produkten	104 817	118 044
Afgewerkte produkten en goederen bestemd om voortverkocht te worden in dezelfde vorm als die waarin ze aangekocht werden	241 011	229 408
Produkten in bewerking	229 149	215 089

INVESTERINGEN

VESTIGINGEN DIE 20 OF MEER PERSONEN TEWERKSTELLEN

(in 1 000 F)

I. Vermeerdering			II. Vermindering		
Nieuwe en gebruikte machines, uitrusting en voertuigen		Constructie van gebouwen en andere bouwwerken	Algemeen totaal	van het geïnvesteerde kapitaal	
Totaal	waarvan transportmid- delen voor het vervoer van en naar het bedrijf				
47 715	2 480	3 789	51 504	7 375	
III. Afschrijvingen voor het geheel van het geïnvesteerde kapitaal			IV. Financiering van de investeringen		
Afschrijvingen op materieel en gereedschap		42 482	Financiering met eigen middelen van de ondernemingen		33 324
Afschrijvingen op gebouwen en andere bouwwerken		7 136	Financiering met andere middelen dan die van de ondernemingen		18 180

(1) De produkten bestemd voor het buitenland werden toegevoegd aan de produkten bestemd voor België.

(2) De produkten bestemd voor België werden toegevoegd aan de produkten bestemd voor het buitenland.

HANDSCHOEN- EN MAROKIJNIJVERHEID EN FABRICAGE VAN ANDERE LEDEREN ARTIKELN (*)

I.- HANDSCHOENNIJVERHEID

JAAR 1968

VESTIGINGEN DIE 5 OF MEER WERKLIEDEN TEWERKSTELLEN

INDELING VAN DE VESTIGINGEN NAAR HET AANTAL OP 30 SEPTEMBER TEWERKGESTELDE WERKLIEDEN EN AANTAL WERKLIEDEN PER BELANGRIJKHEIDSKLASSE VAN DE VESTIGINGEN

Omschrijving	5 tot 9	10 tot 19	20 of meer	Totaal
Aantal vestigingen	11	6	3	20 (1)
Aantal werklieden	43	75	112	230

AANTAL BEDIENDEN EN WERKLIEDEN TEWERKGESTELD IN DE VESTIGINGEN OP 31 MAART, 30 JUNI, 30 SEPTEMBER EN 31 DECEMBER 1968

Personeel onderworpen aan de sociale zekerheid voor bedienden (incl. de vestigingshoofden verbonden door een arbeidsovereenkomst en de leerlingen-bedienden)				Personeel onderworpen aan de sociale zekerheid voor werklieden (incl. leerjongens-werklieden, excl. huisarbeiders)			
Datum	Mannen	Vrouwen	Totaal	Datum	Mannen	Vrouwen	Totaal
31. 3.1968	18	22	40	31. 3.1968	48	171	219
30. 6.1968	19	23	42	30. 6.1968	50	172	222
30. 9.1968	19	24	43	30. 9.1968	52	178	230
31.12.1968	18	24	42	31.12.1968	48	191	239
				Huisarbeiders tewerkgesteld op 31.12.1968	66	282	348

Aantal arbeidsuren door de werklieden en de leerjongens-werklieden daadwerkelijk in 1968 gepresteerd : 417 203 uren.

INDELING PER PROVINCIE VAN HET OP 30 SEPTEMBER 1968 TEWERKGESTELDE PERSONEEL

Provincies	Bedienden			Werklieden		
	Mannen	Vrouwen	Totaal	Mannen	Vrouwen	Totaal
Brabant (2)	6	14	20	32	64	96
Oost- en West-Vlaanderen (3)	6	1	7	9	44	53
Andere provincies	7	9	16	11	70	81
Het Rijk	19	24	43	52	178	230

PERSONEELSUITGAVEN

Omschrijving	Waarde (in 1 000 F)
Brutowedden uitbetaald aan het personeel dat onderworpen is aan de sociale zekerheid voor bedienden	5 012
Brutolonen uitbetaald aan het personeel dat onderworpen is aan de sociale zekerheid voor werklieden, de huisarbeiders inbegrepen	29 570
Werkgeversbijdragen aan de sociale zekerheid voor :	
- het personeel onderworpen aan de sociale zekerheid voor bedienden	1 002
- het personeel onderworpen aan de sociale zekerheid voor werklieden	9 259
Verzekeringspremies tegen arbeidsongevallen en tegen beroepsziekten	357
Andere personeelsuitgaven	1 026
TOTAAL	46 226

- (1) Niet inbegrepen 14 aangevers die alleen maar huisarbeiders tewerkstellen.
(2) Betreft voornamelijk het arrondissement Brussel-Hoofdstad.
(3) Betreft voornamelijk het arrondissement Roeselare.
(*) Betreft niet de schoenen- en pantoffelnijverheid.

VERBRUIKTE STOFFEN

Omschrijving	Eenheid	Hoeveelheid	Waarde (in 1 000 F)
A. Brandstoffen en elektrische energie			
Steenkolen en steenkoolcokes	t	64	123
Benzine en petroleum	hl	185	177
Stookoliën	hl	1 618	354
Elektrische stroom aangekocht of ontvangen door cessie	kWh	116 471	305
Andere	-	-	42
B. Grondstoffen			
1. Voor de handschoennijverheid			
Licht rundleder	vierkante voet	873 070	12 967
Schapeleder	"	600 291	16 958
Geiteleder	"	878 754	25 848
Varkensleder	"	10 270	504
Textielstoffen (incl. voering)	m2	129 702	7 798
Garen	-	-	1 119
Andere(bontvoering, parels, knopen, enz...)	-	-	262
2. Voor de andere lederen artikelen en voor de marokijnnijverheid			
Geite- en rundleder en andere stoffen	-	-	10 905
C. Andere grondstoffen			
D. Andere stoffen			
Verpakkingsmiddelen, recipiënten, enz...	-	-	656
Stoffen gebruikt voor onderhoud en herstelling	-	-	253
Kleine handwerktuigen, voertuigbanden en andere niet elders genoemde benodigdheden	-	-	115
Totaal	-	-	81 290

Totale inkoopwaarde van de goederen gekocht in 1968 om in dezelfde vorm voortverkocht of afgestaan te worden (in 1 000 F) : 10 138

DIVERSE UITGAVEN

Omschrijving	Waarde (in 1 000 F)
Betalings aan derden voor onderhoud en herstelling van gebouwen, machines en vervoermiddelen	745
Bedrag gefactureerd aan de getelde vestigingen voor het maakwerk verricht voor hun rekening	13 088
Fiscale zegels aangebracht op de verkoopfacturen (overdracht-, factuur- en weeldetaksen)	16 639
Zegels aangebracht op de uitvoervergunningen, verkeersbelasting op de motorrijtuigen, gemeente- en provinciebelastingen	167
Bedrag van de onroerende voorheffing (provinciale en gemeentelijke opcentiemen inbegrepen)	133
Kosten betaald voor het vervoer uitgevoerd door derden en aangerekend buiten de aankoopfacturen om	318
Premies voor verzekering tegen brand, diefstal van autovoertuigen en tegen schade voortvloeiend uit auto-ongevallen	416
Diverse lasten (1)	13 846

(1) Deze post omvat geen afschrijvingen, intresten, huurprijzen of belastingen.

VERVAARDIGDE OF AFGEWERKTE PRODUKTEN, LEVERINGEN EN VOORRADEN

Afgewerkte produkten	Eenheid	Produkten vervaardigd of afgewerkt in de vestigingen voor eigen rekening en maakwerk voor derden Hoeveelheid	Leveringen				Hoeveelheid der voorraden op 31 december 1968
			in België		aan het buitenland		
			Hoeveelheid	Waarde (in 1 000 F)	Hoeveelheid	Waarde (in 1 000 F)	
1. Voor de handschoennijverheid							
Lederen handschoenen (voor de stad)							
- voor heren	paar	381.058	151.455	22.633	27 799	3 598	28 783
- voor dames en kinderen	"	660 381	215 518	34 857	257 320	37 452	45 905
Lederen werkhandschoenen en -wanten	"	275 961	276 446(1)	18 617(1)			3 820
Andere handschoenen	"	444 929	330 342(1)	13 627(1)			32 324
2. Voor de andere lederen artikelen (marokijnijverheid inbegrepen)	-	-	-	27 015(1)			-

Totale waarde van de leveringen - in België (in 1 000 F) : 106 458
 - aan het buitenland (in 1 000 F) : 51 341

Omschrijving	Waarde (in 1 000 F)
Bedrag gefactureerd aan andere vestigingen voor maakwerk	13 397
Totale waarde van de verkoop van goederen die de vestigingen verlaten hebben zonder er een bewerking ondergaan te hebben (handel)	12 616

WAARDE DER VOORRADEN EN DER PRODUKTEN IN BEWERKING

Omschrijving	Waarde (in 1 000 F)	
	op 1 januari 1968	op 31 december 1968
A. Voorraden :		
1. Brandstoffen, grondstoffen en andere in bewerking te stellen produkten	13 861	14 066
2. Afgewerkte produkten, afval en goederen bestemd om voortverkocht te worden in dezelfde vorm als die waarin ze aangekocht werden	22 272	24 400
B. Produkten in bewerking	5 287	6 806

(1) Leveringen aan het buitenland inbegrepen.

II. - MAROKIJNNIJVERHEID EN FABRICAGE VAN ANDERE LEDEREN ARTIKELN

JAAR 1968

VESTIGINGEN DIE 5 OF MEER WERKLIEDEN TEWERKSTELLEN

INDELING VAN DE VESTIGINGEN NAAR HET AANTAL OP 30 SEPTEMBER TEWERKGESTELDE WERKLIEDEN EN AANTAL WERKLIEDEN PER BELANGRIJKHEIDSKLASSE VAN DE VESTIGINGEN

Omschrijving	5 tot 9	10 tot 19	20 tot 49	50 of meer	Totaal
Aantal vestigingen	42	28	23	13	106
Aantal werklieden	236	402	702	949	2 289

AANTAL BEDIENDEN EN WERKLIEDEN TEWERKGESTELD IN DE VESTIGINGEN OP 31 MAART, 30 JUNI, 30 SEPTEMBER EN 31 DECEMBER 1968

Personeel onderworpen aan de sociale zekerheid voor bedienden (incl. de vestigingshoofden verbonden door een arbeids- overeenkomst en de leerlingen-bedienden)				Personeel onderworpen aan de sociale zekerheid voor werk- lieden (incl. leerjongens-werklieden, excl. huisarbeiders)			
Datum	Mannen	Vrouwen	Totaal	Datum	Mannen	Vrouwen	Totaal
31. 3.1968	191	139	330	31. 3.1968	984	1 252	2 236
30. 6.1968	191	130	321	30. 6.1968	944	1 250	2 194
30. 9.1968	189	132	321	30. 9.1968	1 015	1 274	2 289
31.12.1968	188	132	320	31.12.1968	998	1 223	2 221
				Huisarbeiders tewerkge- steld op 31.12.1968	78	45	123

Aantal arbeidsuren door de werklieden en de leerjongens-werklieden daadwerkelijk in 1968 gepresteerd : 4 128 171 uren.

INDELING PER PROVINCIE VAN HET OP 30 SEPTEMBER 1968 TEWERKGESTELDE PERSONEEL

Provincies	Bedienden			Werklieden		
	Mannen	Vrouwen	Totaal	Mannen	Vrouwen	Totaal
Antwerpen (1)	27	9	36	168	162	330
Brabant (2)	98	99	197	678	810	1 488
Luik	37	12	49	92	44	136
West-Vlaanderen en Oost-Vlaanderen (3)	23	10	33	56	214	270
Andere provincies	4	2	6	21	44	65
Het Rijk	189	132	321	1 015	1 274	2 289

PERSONEELSUITGAVEN

Omschrijving	Waarde (in 1 000 F)
Brutowedden uitbetaald aan het personeel dat onderworpen is aan de sociale zekerheid voor bedienden	47 344
Brutolonen uitbetaald aan het personeel dat onderworpen is aan de sociale zekerheid voor werklieden, de huisarbeiders inbegrepen	175 801
Werkgeversbijdragen aan de sociale zekerheid voor :	
- het personeel onderworpen aan de sociale zekerheid voor bedienden	10 299
- het personeel onderworpen aan de sociale zekerheid voor werklieden	55 036
Verzekeringspremies tegen arbeidsongevallen	3 953
Verzekeringspremies tegen beroepsziekten	24
Andere personeelsuitgaven	7 583
Totaal	300 040

(1) Betreft voornamelijk het arrondissement Turnhout.

(2) Betreft voornamelijk het arrondissement Brussel-Hoofdstad en meer in het bijzonder Anderlecht.

(3) Betreft voornamelijk de provincie Oost-Vlaanderen.

VERBRUIKTE STOFFEN

Omschrijving	Eenheid	Hoeveelheid	Waarde (in 1 000 F)
A. Brandstoffen en elektrische energie			
Steenkolen	t	59	149
Steenkoolcokes	t	52	93
Benzine en petroleum	hl	3 019	1 899
Stookoliën	hl	11 542	2 217
Steenkoolgas	m ³	93 364	281
Elektrische stroom aangekocht of ontvangen door cessie	kWh	1 248 765	2 726
Andere	-	-	281
B. Grondstoffen			
1. Voor de marokijnnijverheid			
Zwaar rundleder	kg	78 370	5 117
Licht rundleder	vierk. voet	1 695 781	47 636
Kalfsleder	"	381 405	18 293
Schapeleder	"	738 917	25 322
Geiteleder	"	104 304	2 287
Varkensleder	"	14 806	471
Ander leder en vellen	-	-	34 079
Imitatieleder met textielonderlaag	m ²	1 818 072	83 735
Andere plastische stoffen in bladen	"	314 869	21 087
Textielstoffen	"	1 485 553	38 758
Kunstmousse	"	132 310	2 117
Karton	kg	1 645 189	12 334
Kartonvezels en fibrine	"	96 793	1 782
Aluminiumplaten	"	10 973	530
Garen	-	-	8 106
Lijm, latex, was, inkt	-	-	3 707
Sluitingen, bourettes, handvatten, sloten, diverse metalen voorwerpen	-	-	58 676
Andere	-	-	22 172
2. Voor de handschoennijverheid			
-	-	-	384
3. Voor de andere lederen artikelen			
Zwaar rundleder	kg	276 807	21 852
Ander leder en vellen	vierk. voet	178 384	6 352
C. Andere grondstoffen			
-	-	-	6 677
D. Andere stoffen			
Verpakkingsmiddelen, recipiënten, enz.	-	-	5 307
Smeermiddelen	kg	2 913	67
Stoffen gebruikt voor onderhoud en herstelling	-	-	321
Kleine handwerktuigen, voertuigbanden en andere niet elders genoemde benodigdheden	-	-	1 527
Totaal	-	-	436 342

Totale inkoopwaarde van de goederen gekocht in 1968 om in dezelfde vorm voortverkocht of afgestaan te worden (in 1 000 F) : 54 651

DIVERSE UITGAVEN

Omschrijving	Waarde (in 1 000 F)
Betalingen aan derden voor onderhoud en herstelling van gebouwen, machines en vervoermiddelen	4 824
Bedrag gefactureerd aan de getelde vestigingen voor het maakwerk verricht voor hun rekening	22 397
Fiscale zegels aangebracht op de verkoopfacturen (overdracht-, factuur- en weeldetaksen)	84 337
Zegels aangebracht op de uitvoervergunningen; verkeersbelasting op de motorrijtuigen; gemeente- en provinciebelastingen	1 219
Bedrag van de onroerende voorheffing (provinciale en gemeentelijke opcentiemen inbegrepen)	1 047
Kosten betaald voor het vervoer uitgevoerd door derden en aangerekend buiten de aankoopfacturen om	8 155
Premies voor verzekering tegen brand, diefstal van autovoertuigen en tegen schade voortvloeiend uit auto-ongevallen	3 233
Diverse lasten (1)	52 279

(1) Deze post omvat geen afschrijvingen, intresten, huurprijzen of belastingen.

VERVAARDIGDE OF AFGEWERKTE PRODUKTEN, LEVERINGEN EN VOORRADEN

Afgewerkte produkten	Eenheid	Produkten vervaardigd of afgewerkt in de vestigingen voor eigen rekening en maakwerk voor derden Hoeveelheid	Leveringen				Hoeveelheid der voorraden op 31 december 1968
			in België		aan het buitenland		
			Hoeveelheid	Waarde (in 1 000 F)	Hoeveelheid	Waarde (in 1 000 F)	
1. Voor de marokijnijverheid							
a) Damestassen :							
- van leder	stuks	375 100	289 529	136 712	105 969	53 967	47 722
- van plastic en van andere stoffen	"	704 266	757 435	150 896	44 927	10 864	83 389
b) Aktentassen, boekentassen, enz. :							
- van leder	"	111 328	102 888	23 035	6 237	4 284	20 288
- van andere stoffen	"	460 889	450 212	38 978	14 998	3 008	19 386
c) Portefeuilles, geldbeurzen en soortgelijke artikelen :							
- van leder	"	892 764	838 613	81 655	80 675	5 084	100 736
- van plastic en van andere stoffen	"	140 413	(1) 156 561	(1) 5 008			13 240
d) Kokers en allerhande foedralen :							
- van leder	"	173 954	143 687	8 957	2 813	164	12 409
- van plastic en van andere stoffen	"	265 218	(1) 259 550	(1) 6 602			7 497
e) Reisartikelen (reistassen, valiezen, handtassen, enz.) :							
- van leder	"	32 227	27 989	16 911	3 332	1 600	1 384
- van andere stoffen	"	1 434 638	656 578	112 862	779 167	79 904	43 222
f) Andere artikelen van de marokijnijverheid :							
- van leder	"	341 055	(1) 292 045	(1) 25 318			32 289
- van andere stoffen	"	415 254	(1) 390 739	(1) 30 239			34 903
2. Voor de andere lederen artikelen (handschoennijverheid inbegrepen)							
	-	-	-	76 455	-	16 922	-

Totale waarde van de leveringen - in België (in 1 000 F) : 707 500
- aan het buitenland (in 1 000 F) : 181 925

Totale waarde van de verkoop van goederen die de vestigingen verlaten hebben zonder er een bewerking ondergaan te hebben (in 1 000 F) : 54 998

Bedrag gefactureerd aan andere vestigingen voor maakwerk (in 1 000 F) : 8 629

Andere inkomsten (in 1 000 F) : 402

WAARDE DER VOORRADEN EN DER PRODUKTEN IN BEWERKING

Omschrijving	Waarde (in 1 000 F)	
	op 1 januari 1968	op 31 december 1968
Brandstoffen, grondstoffen en andere in bewerking te stellen produkten	103 137	111 892
Afgewerkte produkten en afval	61 792	65 122
Goederen bestemd om voortverkocht te worden in dezelfde vorm als die waarin ze aangekocht werden	15 853	12 908
Produkten in bewerking	16 967	10 844

(1) Leveringen aan het buitenland inbegrepen.

III. INVESTERINGEN

JAAR 1968

VESTIGINGEN DIE 20 OF MEER PERSONEN TEWERKSTELLEN

(in 1 000 F)

I. Vermeerdering		II. Vermindering	III. Afschrijvingen voor het geheel van het geïnvesteerde kapitaal		IV. Financiering van de investeringen	
Nieuwe en gebruikte machines, uitrusting en voertuigen		Verkoop van terreinen en cessie van gebruikte vaste kapitaal-goederen	Afschrijvingen op materieel en gereedschap	Afschrijvingen op gebouwen en andere bouwwerken	Financiering met eigen middelen van de ondernemingen	Financiering met andere middelen dan die van de ondernemingen
Totaal	waarvan transportmiddelen voor het vervoer van en naar het bedrijf					
7 971 (1)	2 424	393	8 788	2 000	7 343	628

(1) De rubrieken betreffende de bouwwerken inbegrepen.

PETROLEUMRAFFINADERIJEN (1)

JAAR 1968

AANTAL BEDIENDEN EN WERKLIEDEN TEWERKGESTELD IN DE VESTIGINGEN OP 31 MAART, 30 JUNI, 30 SEPTEMBER EN 31 DECEMBER

Personeel onderworpen aan de sociale zekerheid voor bedienden (incl. de vestigingshoofden verbonden door een arbeidsovereenkomst en de leerlingen-bedienden)				Personeel onderworpen aan de sociale zekerheid voor werklieden (incl. leerjongens-werklieden)			
Datum	Mannen	Vrouwen	Totaal	Datum	Mannen	Vrouwen	Totaal
31. 3.1968	1 011	87	1 098	31. 3.1968	1 562	29	1 591
30. 6.1968	1 044	88	1 132	30. 6.1968	1 621	29	1 650
30. 9.1968	1 062	89	1 151	30. 9.1968	1 624	28	1 652
31.12.1968	1 090	93	1 183	31.12.1968	1 654	29	1 683

Aantal arbeidsuren door de werklieden en de leerjongens-werklieden daadwerkelijk in 1968 gepresteerd : 2 911 816.

PERSONEELSUITGAVEN

Omschrijving	Waarde (in 1 000 F)
Brutowedden uitbetaald aan het personeel dat onderworpen is aan de sociale zekerheid voor bedienden	394 990
Brutolonen uitbetaald aan het personeel dat onderworpen is aan de sociale zekerheid voor werklieden	324 765
Werkgeversbijdragen aan de sociale zekerheid voor :	
a) het personeel onderworpen aan de sociale zekerheid voor bedienden	48 311
b) het personeel onderworpen aan de sociale zekerheid voor werklieden	81 200
Verzekeringspremies tegen arbeidsongevallen	9 201
Andere personeelsuitgaven	99 346
Totaal	957 813

VERBRUIKTE STOFFEN EN PRODUCTEN

Omschrijving	Eenheid	Hoeveelheid	Waarde (in 1 000 F)
A. Brandstoffen en elektrische energie			
Aangekochte brandstoffen	-	-	29 519
Elektrische energie { eigen productie	1 000 kWh	202 653	-
{ aangekocht	1 000 kWh	135 495	75 104
Totaal	-	-	104 623
B. Brandstoffen			
In bewerking gestelde ruwe petroleum { voor eigen rekening	t (2)	15 985 295	13 871 186
{ voor maakwerk (3)	t (2)	7 041 516	-
Benzine, bijtende soda, zwavelzuur (100 %)	t	4 940	14 311
Tetraethyllood	t	2 328	90 744
Andere scheikundige producten	-	-	119 497
Aangekocht water	m ³	4 555 468	18 875
Andere grondstoffen	-	-	254 987
Totaal	-	-	14 369 600
C. Andere stoffen	-	-	155 029
Algemeen totaal	-	-	14 629 252

(1) Deze statistiek heeft enkel betrekking op de eigenlijke petroleumraffinage met uitzondering van de andere activiteiten (distributie, transport, enz...) van de ondernemingen waarop deze statistiek betrekking heeft.

(2) Metrieke ton

(3) Maakwerk verricht voor andere eenheden dan de in deze statistiek opgenomen petroleumraffinaderijen.

DIVERSE UITGAVEN

Omschrijving	Waarde (in 1 000 F)
Betalingen aan derden voor onderhoud en herstelling van gebouwen, machines en vervoermiddelen en voor maakwerk verricht voor rekening van de vestigingen	852 405
Zegels aangebracht op de uitvoervergunningen, verkeersbelasting op de motorrijtuigen, gemeenten provinciebelastingen	13 350
Onroerende voorheffing (provinciale en gemeentelijke opcentiemen inbegrepen)	15 390
Premies voor verzekering tegen brand, diefstal van autovoertuigen en tegen schade voortvloeiend uit auto-ongevallen	41 267
Diverse lasten (1)	882 902

VERVAARDIGDE OF AFGEWERKTE PRODUCTEN EN LEVERINGEN

Producten	Producten vervaardigd of afgewerkt in de vestigingen voor eigen rekening en voor derden tegen maakloon Hoeveelheid t (2)	Geleverde producten bestemd voor België en voor het buitenland	
		Hoeveelheid t (2)	Waarde (in 1 000 F)
Benzine (3)	3 219 865	1 234 643	2 345 020
Stookoliën	14 382 000	5 525 944	5 461 261
Andere afgewerkte producten (tussenproducten inbegrepen)	5 399 269	2 341 443	2 654 018
Totaal	23 001 134	9 102 030	10 460 299

Cessies : hoeveelheid (t (2))	5 921 474
Waarde (in 1 000 F)	6 050 048
Totale waarde van de leveringen (in 1 000 F) : in België aan het buitenland	5 806 101 4 654 198
Bedrag gefactureerd aan andere vestigingen van de ondernemingen of aan andere ondernemingen voor maakwerk, herstelling, onderhoud; van verzekeringsmaatschappijen ontvangen vergoedingen voor geleden schade en bedrag van de constructies en de zware uitrusting uitgevoerd voor eigen gebruik (in 1 000 F)	1 929 407

WAARDE VAN DE VOORRADEN EN VAN DE PRODUCTEN IN BEWERKING

Omschrijving	Waarde (in 1 000 F)	
	op 1.1.1968	op 31.12.1968
Brandstoffen, grondstoffen en andere in bewerking te stellen producten	834 754	1 497 897
Afgewerkte producten, goederen bestemd om voortverkocht te worden in dezelfde vorm als die waarin ze aangekocht werden, producten in bewerking en bouwwerken in uitvoering	2 125 989	1 240 473

- (1) Deze post omvat geen afschrijvingen, intresten, huurprijzen of belastingen.
(2) Metrieke ton.
(3) Autobenzine, vliegtuigbenzine, carbureactor type benzine, speciale benzine.

INVESTERINGEN (1)

Vestigingen die 20 of meer personen tewerkstellen

(1 000 F)

I. Vermeerdering					II. Vermindering van het geïnvesteerde kapitaal	III. Afschrijvingen voor het geheel van het geïnvesteerde kapitaal	
Nieuwe en gebruikte machines, uitrusting en voertuigen		Constructie van gebouwen en andere bouwwerken	Aankoop van bestaande gebouwen en van gebouwde en onbebouwde terreinen	Algemeen totaal		Afschrijvingen op materieel en gereedschap	Afschrijvingen op gebouwen en andere bouwwerken
Totaal	waarvan transportmiddelen voor het vervoer van en naar het bedrijf						
1 191 882	17 190	2 888 864	71 045 (2)	4 151 791	65 814	724 820	285 113

(1) De investeringen van de nog niet in bedrijf zijnde vestigingen niet inbegrepen.

(2) Sociale investeringen inbegrepen.

PLASTIEKVERWERKENDE NIJVERHEID

VESTIGINGEN DIE 5 OF MEER WERKLIEDEN TEWERKSTELLEN

JAAR 1968

INDELING VAN DE VESTIGINGEN NAAR HET AANTAL OP 30 SEPTEMBER TEWERKGESTELDE WERKLIEDEN EN AANTAL WERKLIEDEN PER BELANGRIJKHEIDSKLASSE VAN DE VESTIGINGEN

Omschrijving	5 tot 9	10 tot 19	20 tot 49	50 tot 99	100 tot 199	200 of meer	Totaal
Aantal vestigingen	30	34	49	23	18	9	163
Aantal werklieden	193	491	1 505	1 630	2 435	2 536	8 790

AANTAL BEDIENDEN EN WERKLIEDEN TEWERKGESTELD IN DE VESTIGINGEN OP 31 MAART, 30 JUNI, 30 SEPTEMBER EN 31 DECEMBER 1968

Personeel onderworpen aan de sociale zekerheid voor bedienden (incl. de vestigingshoofden verbonden door een arbeidsovereenkomst en de leerlingen-bedienden)				Personeel onderworpen aan de sociale zekerheid voor werklieden (incl. leerjongens-werklieden)			
Datum	Mannen	Vrouwen	Totaal	Datum	Mannen	Vrouwen	Totaal
31. 3.1968	1 526	671	2 197	31. 3.1968	6 148	2 272	8 420
30. 6.1968	1 560	658	2 218	30. 6.1968	6 191	2 315	8 506
30. 9.1968	1 578	682	2 260	30. 9.1968	6 409	2 381	8 790
31.12.1968	1 619	699	2 318	31.12.1968	6 525	2 443	8 968

Aantal arbeidsuren door de werklieden en de leerjongens-werklieden daadwerkelijk in 1968 gepresteerd : 16 060 246

INDELING PER PROVINCIE VAN HET OP 30 SEPTEMBER 1968 TEWERKGESTELDE PERSONEEL

Provincies	Bedienden			Werklieden		
	Mannen	Vrouwen	Totaal	Mannen	Vrouwen	Totaal
Antwerpen	253	105	358	1 351	410	1 761
Brabant	281	124	405	1 126	660	1 786
Henegouwen	97	47	144	453	205	658
Luik	149	111	260	490	104	594
Limburg	114	29	143	447	218	665
Namen	83	29	112	208	58	266
Oost-Vlaanderen	502	191	693	1 828	580	2 408
West-Vlaanderen	99	46	145	506	146	652
Het Rijk	1 578	682	2 260	6 409	2 381	8 790

PERSONEELUITGAVEN

Omschrijving	Waarde (in 1 000 F)
Brutowedden uitbetaald aan het personeel dat onderworpen is aan de sociale zekerheid voor bedienden	484 801
Brutolonen uitbetaald aan het personeel dat onderworpen is aan de sociale zekerheid voor werklieden	884 212
Werkgeversbijdragen aan de sociale zekerheid voor :	
- het personeel onderworpen aan de sociale zekerheid voor bedienden	77 328
- het personeel onderworpen aan de sociale zekerheid voor werklieden	271 529
Verzekeringspremies tegen arbeidsongevallen	32 793
Verzekeringspremies tegen beroepsziekten	8 703
Andere personeelsuitgaven	112 575
Totaal	1 871 941

VERBRUIKTE GOEDEREN

Omschrijving	Eenheid	Hoeveelheid	Waarde (in 1 000 F)
A. Brandstoffen en elektriciteit			
Steenkolen en steenkoolcokes	t	536	694
Benzine en petroleum	hl	9 385	6 474
Stookoliën	hl	216 954	27 726
Vloeibaar petroleumgas	t	311	1 191
Steenkoolgas, aardgas	m ³	671 536	1 422
Elektrische energie aangekocht of ontvangen door cessie en voortgebracht in de vestigingen	kWh	118 128 844	126 142
Andere	-	-	4 573
Totaal	-	-	168 222
B. Grondstoffen			
I. Ruwe produkten :			
Condensatieprodukten, polycondensatieprodukten en polyadditieprodukten :			
fenoplastharsen	t	1 118	22 910
aminoplastharsen	t	420	9 195
polyesterharsen	t	3 668	93 521
polyamideharsen	t	526	43 628
andere harsen	t	14 565	380 820
siliconen	t	98	17 541
Cellulosederivaten	t	2 008	99 930
Polymerisatie- en copolymerisatieprodukten :			
polyethyleen	t	50 671	718 939
polystyreen en copolymeren	t	14 918	273 613
polyvinylchloride (P.V.C.)	t	16 130	269 042
copolymeren uit polyvinylchloride en andere polymeren	t	3 050	178 213
polypropyleen	t	962	22 122
acryl- en methacrylpolymeren en acrylmethacrylcopolymeren	t	354	15 012
andere	t	1 009	16 114
Ander plastische stoffen	t	2 142	68 204
II. Half-bewerkte produkten gebruikt als grondstoffen :			
Perspoeders :			
op basis van fenoplast- en aminoplastharsen	t	3 612	68 808
andere	t	885	30 379
Parels, korrels, chips, compounds :			
op basis van P.V.C.	t	3 675	88 654
andere	t	8 504	162 581
Andere produkten (emulsies, blokken, platen, ruwe of afgewerkte vellen)	-	-	117 328
III. Hulpmiddelen :			
Weekmakers	t	5 542	138 623
Kleurstoffen	t	602	44 733
Stabilisatoren	t	711	34 831
Oplosmiddelen	t	1 973	13 616
Vulstoffen	-	-	7 938
Textiel	t	1 690	154 830
Metalen toebehoren	t	1 133	35 506
Chemische produkten	t	5 732	191 001
Glasvezels	t	642	27 153
Papier, karton	t	2 051	41 087
Diverse	-	-	142 478
Totaal	-	-	3 528 350
C. Andere stoffen			
Verpakkingsmiddelen, recipiënten, enz.	-	-	108 704
Smeermiddelen	t	206	4 205
Stoffen gebruikt voor onderhoud en herstelling	-	-	78 937
Kleine handwerktuigen, voertuigbanden en andere niet elders genoemde behoeften	-	-	27 245
Totaal	-	-	219 091
Algemeen totaal	-	-	3 915 663

Totale inkoopwaarde van de goederen gekocht in 1968 om in dezelfde vorm voortverkocht of afgestaan te worden (in 1 000 F) :
250 051

DIVERSE UITGAVEN

Omschrijving	Waarde (in 1 000 F)
Betalingen aan derden voor onderhoud en herstelling van gebouwen, machines en vervoer-middelen	124 859
Bedrag gefactureerd aan de getelde vestigingen voor maakwerk verricht voor hun rekening	71 190
Fiscale zegels aangebracht op de verkoopfacturen (overdracht-, factuur- en weeldetaksen)	268 740
Zegels aangebracht op de uitvoervergunningen, verkeersbelasting op de motorrijtuigen, gemeente- en provinciebelastingen	16 210
Onroerende voorheffing (provinciale en gemeentelijke opcentiemen inbegrepen)	7 817
Kosten van vervoer uitgevoerd door derden en aangerekend buiten de aankoopfacturen om	87 712
Premies voor verzekering tegen brand, diefstal van autovoertuigen en tegen schade voortvloeiend uit auto-ongevallen	39 027
Diverse lasten (1)	450 804

VERVAARDIGDE OF AFGEWERKTE PRODUCTEN, LEVERINGEN

Omschrijving	Eenheid	Vervaardigde of afgewerkte produkten voor eigen rekening en voor derden (maakwerk) Hoeveelheid	Geleverde produkten bestemd voor België en voor het buitenland	
			Hoeveelheid	Waarde (in 1000 F)
AFGEWERKTE PRODUCTEN UIT :				
Fenoplastharsen :				
Persartikelen	t	3 667	1 278	150 851
Andere	t	678	669	81 376
Aminoplastharsen	t	1 461	1 484	95 675
Polyesters en alkyden :				
Gegolfde platen	t	1 849	2 079	126 211
Persartikelen	t	280	279	43 376
Gevormde artikelen	t	204	196	40 922
Andere	t	197	207	20 430
Polyamiden	t	1 118	1 020	158 155
Polyurethaan :				
Alveolaire artikelen (schuimplastiek, expanded)	t	22 461	22 094	909 805
Andere	t	563	558	42 948
Polyethyleen :				
Dunne bladen (minder dan 0,75 mm)	t	19 914	18 569	653 293
Persartikelen	t	9 414	10 375	812 779
Gevormde artikelen	t	5 090	5 054	161 566
Gespoten artikelen (profielstukken)	t	628	478	30 877
Geblazen artikelen	t	13 842	13 294	586 668
Buisen	t	1 238	1 199	52 425
Andere	t	11 238	9 480	247 843
Polypropyleen :				
Persartikelen	t	699	720	54 635
Andere	t	388	328	15 863
Polystyreen :				
Persartikelen	t	4 180	4 243	340 297
Gevormde artikelen	t	490	492	50 910
Gespoten artikelen (profielstukken)	t	481	461	46 665
Andere	t	7 552	7 323	288 537
Polyvinylchloride :				
Gegolfde platen	t	1 851	2 086	119 319
Dunne bladen (minder dan 0,75 mm)	t	3 417	3 711	169 758
Persartikelen	t	1 048	655	54 110
Gevormde artikelen	t	1 487	1 991	97 430
Gespoten artikelen (profielstukken)	t	3 461	3 346	194 739
Buisen	t	10 183	10 153	349 984
Andere	t	14 926	14 137	588 124
Acryl- en methacrylpolymereen :				
Persartikelen	t	303	295	33 996
Andere	t	8	12	1 335
Celluloseacetaat, celluloid en andere cellulosenitraten	t	3 176	3 203	262 535
Andere afgewerkte produkten	t	4 568	4 336	599 769
Afval	-	-	-	6 565
Totaal	-	-	-	7 489 771

Totale waarde van de leveringen (in 1 000 F) : in België : 4 167 843
aan het buitenland : 3 321 928

(1) Deze post omvat geen afschrijvingen, intresten, huurprijzen of belastingen.

Omschrijving	Waarde (in 1 000 F)
Globale waarde van de bouwwerken en zware uitrusting voltooid door de getelde vestigingen voor hun eigen gebruik, met hun eigen werkkrachten en buiten hun gewone activiteit	20 889
Bedrag ontvangen voor maakwerk, onderhoud, herstelling	220 855
Van verzekeringsmaatschappijen ontvangen vergoedingen voor schade geleden ten gevolge van brand, diefstal van autovoertuigen en auto-ongevallen	12 116
Waarde van de produkten afgestaan aan andere afdelingen van de vestigingen en aan andere vestigingen van de ondernemingen	120 553
Bedrag van de verkoop van goederen die de vestigingen verlaten hebben zonder er een bewerking ondergaan te hebben	220 095
Andere inkomsten	39 527

WAARDE VAN DE VOORRADEN EN VAN DE PRODUKTEN IN BEWERKING

Omschrijving	Waarde (in 1 000 F)	
	op 1 januari 1968	op 31 december 1968
Brandstoffen, grondstoffen en andere in bewerking te stellen produkten	444 059	453 833
Afgewerkte produkten en afval	618 533	636 348
Goederen gekocht om in dezelfde vorm voortverkocht te worden	68 817	47 147
Produkten en zware uitrusting in bewerking en bouwwerken in uitvoering	56 481	62 483

INDELING PER GROEP VAN PRODUKTEN

Omschrijving	Eenheid	Vervaardigde of afgewerkte produkten voor eigen rekening en voor derden (maakwerk) Hoeveelheid	Geleverde produkten bestemd voor België en voor het buitenland	
			Hoeveelheid	Waarde (in 1000 F)
Vlakke platen	t	4 034	3 979	161 577
Gegolfde platen	t	3 700	4 165	245 530
Dunne vellen (minder dan 0,75 mm)	t	28 913	27 569	1 449 944
Andere vellen	t	9 134	8 851	365 593
Uitgesneden platen en vellen, tegels en panelen, gelaagde platen	t	9 333	9 356	252 348
Persartikelen	t	21 284	19 431	1 670 940
Gevormde artikelen	t	8 200	8 646	508 139
Gesneden persartikelen	t	409	425	37 035
Alveolaire artikelen (schuimplastiek, expanded)	t	23 482	23 177	985 649
Gespoten artikelen (profielstukken)	t	4 955	4 629	293 119
Buizen	t	11 464	11 393	405 359
Geblazen artikelen	t	14 128	13 577	605 311
Andere artikelen	t	3 553	2 207	182 708
Diverse	t	9 467	8 403	319 954
Totaal	-	-	-	7 483 206

INVESTERINGEN

Vestigingen die 20 of meer personen tewerkstellen

(in 1 000 F)

I. Vermeerdering							II. Vermindering van het geïnvesteerde kapitaal
Nieuwe en gebruikte machines; uit- rusting en voertuigen		Constructie van gebouwen en andere bouwwerken	Aankoop van bestaande gebouwen en van be- bouwde en onbebouwde terreinen	Totaal	Sociale inves- teringen	Algemeen totaal	
Totaal	waarvan transport- middelen voor het vervoer van en naar het bedrijf						
433 128	20 296	71 455	57 547	562 130	431	562 561	74 866

III. Afschrijvingen voor het geheel van het geïnvesteerde kapitaal		IV. Financiering van de investeringen	
Afschrijvingen op materieel en gereedschap	337 902	Financiering met eigen middelen van de onder- nemingen	425 098
Afschrijvingen op gebouwen en andere bouwwerken	57 768	Financiering met andere middelen dan die van de ondernemingen	137 463

