


# INDUSTRIËLE STATISTIEKEN



**1970**

AUGUSTUS, Nr. 8

**NATIONAAL INSTITUUT VOOR DE STATISTIEK**

KONINKRIJK BELGIË

MINISTERIE VAN ECONOMISCHE ZAKEN



# **INDUSTRIËLE STATISTIEKEN**

**1970**

**MAANDSCHRIFT**

**AUGUSTUS, Nr 8**

**NATIONAAL INSTITUUT VOOR DE STATISTIEK**

**KONINKRIJK BELGIË**

**MINISTERIE VAN ECONOMISCHE ZAKEN**

I N H O U D S O P G A V E

MAANDSTATISTIEKEN

|  |    |   |    |
|--|----|---|----|
| I. Indexcijfers van de nijverheidsproductie  | 4  | IJzernijverheid   | 35 |
| A. Voortschrijdend gemiddelde van de indexcijfers van de laatste twaalf maanden                                  | 4  | Non-ferrometalen  | 36 |
| B. Bruto-indexcijfers  | 6  | Metaalverwerkende nijverheid  | 37 |
| II. Industriële produktie in absolute cijfers  | 14 | Plastiekverwerkende nijverheid  | 40 |
| Steenkool- en ijzermijnen. Opvangen van mijngas  | 14 | Verzendingen van de metaalverwerkende nijverheid (driemaandelijke gegevens) | 41 |
| Leveringen van Belgische steenkolen op de binnenlandse markt. Invoer en uitvoer van steenkolen                   | 14 | Electriciteit   | 49 |
| Winning van bouwsteen en andere niet metaalhoudende mineralen  | 15 | Waterdistributie  | 49 |
| Voedingsnijverheid   | 16 | III. Tewerkstelling   | 50 |
| Tabaksnijverheid   | 20 |   |    |
| Spinnerijen en diverse bedrijvigheden uit de textielnijverheid   | 20 |   |    |
| Weverij  | 21 |   |    |
| Breigoednijverheid   | 24 | <u>JAARLIJKSE PRODUKTIESTATISTIEKEN</u>                                     |    |
| Kleding- en confectienijverheid  | 26 | <u>Jaar 1967</u>  |    |
| Schoenen- en pantoffelnijverheid   | 27 | Weefnijverheid  | 57 |
| Hout- en aanverwante nijverheid  | 28 | Cokesfabrieken  | 65 |
| Papiernijverheid   | 29 | <u>Jaar 1968</u>  |    |
| Leder- en rubbernijverheid - Zeepnijverheid  | 29 | Tabaksnijverheid  | 69 |
| Scheikundige nijverheid  | 30 | Papier- en kartonverwerkende nijverheid                                     | 74 |
| Nijverheid van de petroleumderivaten   | 31 | Bontnijverheid en nijverheid der behaarde huiden :                          |    |
| Steenkoolagglomeraat- en cokesfabrieken  | 32 | A. Snijderijen  | 78 |
| Netto-produktie, invoer en uitvoer van gas   | 33 | B. Appretuur, verven, glanzen van pelzen en pelswerkconfectie               | 81 |
| Nijverheid van de niet-metaalhoudende mineralen (klei, keramiek, kalk, kalksteen en kalksteen-derivaten, cement) | 33 | Sorteren en uitrafelen van lomp en textielafval                             | 84 |

Opmerkingen betreffende de maandstatistieken en de driemaandelijke statistieken :

- De cijfers van de produktie of de leveringen gepubliceerd voor de verschillende jaren zijn maandgemiddelden of driemaandelijke gemiddelden.
- De totalen kunnen soms lichtelijk verschillen met de som van de gedeeltelijke resultaten wegens afronding der cijfers.

Conventionele tekens

- .. = gegevens ontbreken.
  - = 0 of minder dan de helft der gebezigde eenheid.
  - \* = voorlopig cijfer.
- De komma(,) wordt gebruikt om de eenheden af te zonderen van de decimalen.

Het overnemen van gegevens uit dit tijdschrift is toegelaten mits duidelijke vermelding van de bron.



# **MAANDSTATISTIEKEN**

## I. INDEXCIJFERS VAN DE INDUSTRIELE PRODUKTIE (1963 = 100)

## A. Trendcyclische component (1)

Algemeen indexcijfer en indexcijfers naar de bestemming der goederen

|           | Algemeen indexcijfer van de industriële produktie |                           | Indexcijfers naar de bestemming der goederen |                                  |                             |                                    |                           |                |
|-----------|---|---------------------------|--|----------------------------------|-----------------------------|------------------------------------|---------------------------|----------------|
|           | Niet inbegrepen de bouw-nijverheid                | Bouwnijverheid inbegrepen | Grondstoffen en intermediaire goederen       | Niet duurzame consumptiegoederen | Duurzame consumptiegoederen | Investeringsgoederen               |                           | Bouwnijverheid |
|           |   |                           |  |                                  |                             | Niet inbegrepen de bouw-nijverheid | Bouwnijverheid inbegrepen |                |
| 1964      | 106,6   | 108,9                     | 108,7  | 105,5                            | 106,5                       | 101,7                              | 113,4                     | 119,2          |
| 1965      | 109,3   | 111,2                     | 109,8  | 107,3                            | 110,5                       | 110,6                              | 113,7                     | 114,5          |
| 1966      | 111,5   | 113,0                     | 109,9  | 108,1                            | 115,5                       | 116,3                              | 118,3                     | 118,2          |
| 1967      | 113,4   | 115,9                     | 111,4  | 112,0                            | 117,7                       | 118,2                              | 123,3                     | 125,1          |
| 1968      | 119,7   | 120,2                     | 119,1  | 116,2                            | 124,0                       | 119,3                              | 119,2                     | 118,1          |
| 1969      |   |                           |  |                                  |                             |                                    |                           |                |
| januari   | 126,6   | 125,9                     | 125,4  | 119,7                            | 132,7                       | 131,3                              | 125,5                     | 122,4          |
| februari  | 127,8   | 126,9                     | 126,5  | 120,6                            | 134,1                       | 133,0                              | 126,5                     | 123,1          |
| maart     | 128,5   | 127,6                     | 127,3  | 120,8                            | 134,9                       | 133,8                              | 127,2                     | 123,6          |
| april     | 129,5   | 128,5                     | 128,4  | 121,0                            | 136,1                       | 135,4                              | 128,0                     | 124,1          |
| mei       | 130,8   | 129,7                     | 129,7  | 121,6                            | 137,4                       | 137,4                              | 129,0                     | 124,6          |
| juni      | 131,7   | 130,2                     | 130,7  | 122,0                            | 138,4                       | 138,9                              | 128,9                     | 123,7          |
| juli      | 132,5   | 130,6                     | 131,8  | 122,2                            | 139,2                       | 139,9                              | 128,5                     | 122,5          |
| augustus  | 133,6   | 131,8                     | 133,3  | 122,5                            | 140,1                       | 140,8                              | 129,8                     | 124,0          |
| september | 135,0   | 133,3                     | 135,2  | 123,4                            | 141,3                       | 141,5                              | 131,3                     | 126,0          |
| oktober   | 136,2   | 134,3                     | 136,9  | 124,2                            | 142,0                       | 142,1                              | 131,9                     | 126,5          |
| november  | 137,3   | 135,5                     | 138,7  | 124,7                            | 142,5                       | 142,6                              | 132,8                     | 127,7          |
| december  | 138,0   | 136,0                     | 139,5  | 125,0                            | 142,5                       | 142,5                              | 133,5                     | 128,5          |
| 1970      |   |                           |  |                                  |                             |                                    |                           |                |
| januari   | 139,0   | 137,0                     | 140,5  | 126,0                            | 143,5                       | 143,5                              | 134,0                     | 129,5          |
| februari  | 140,0   | 138,0                     | 142,0  | 127,0                            | 144,5                       | 144,0                              | 134,5                     | 130,5          |
| maart     | 141,0   | 139,0                     | 143,0  | 127,5                            | 145,0                       | 144,5                              | 135,5                     | 131,5          |
| april     | 142,0   | 140,0                     | 144,0  | 129,0                            | 146,0                       | 145,0                              | 136,5                     | 132,5          |
| mei       | 143,0   | 141,0                     | 145,0  | 130,0                            | 147,0                       | 146,0                              | 137,5                     | 133,5          |

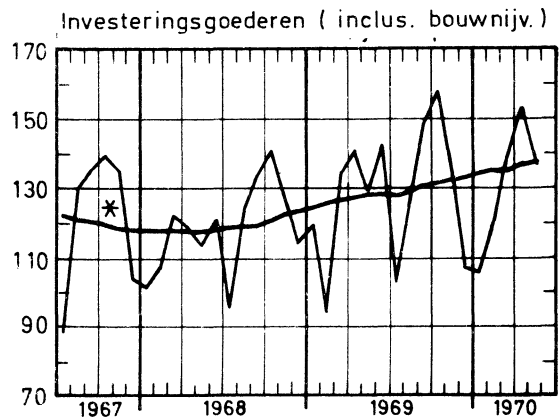
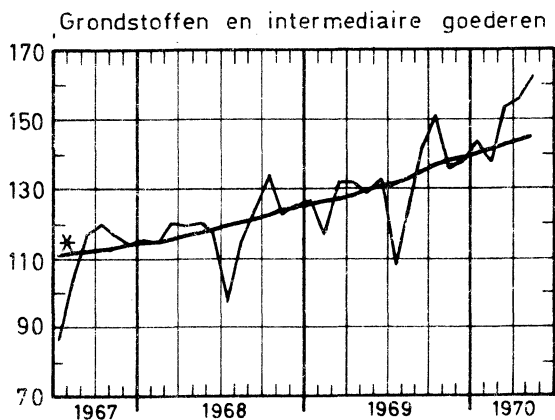
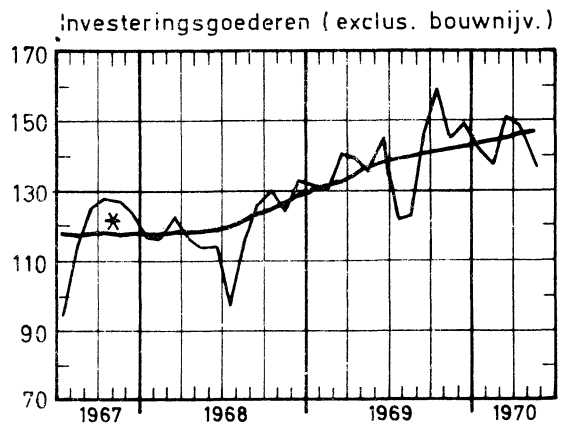
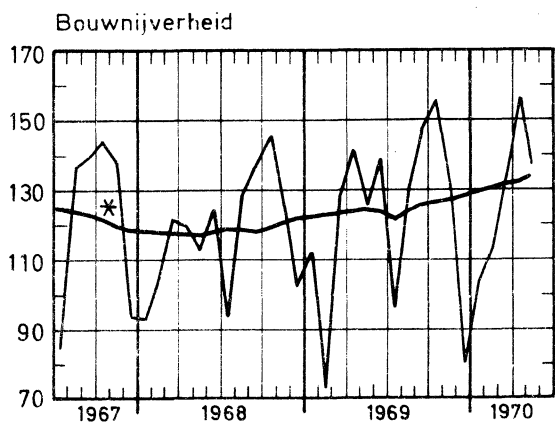
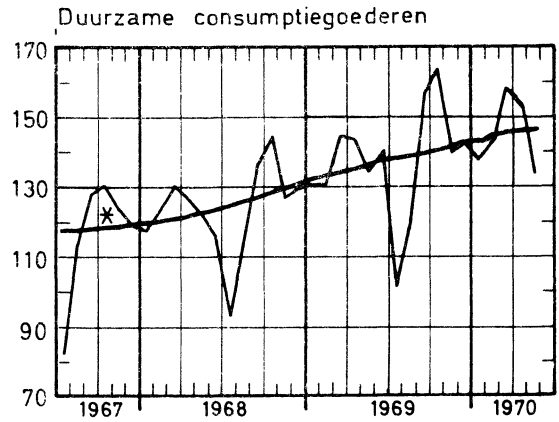
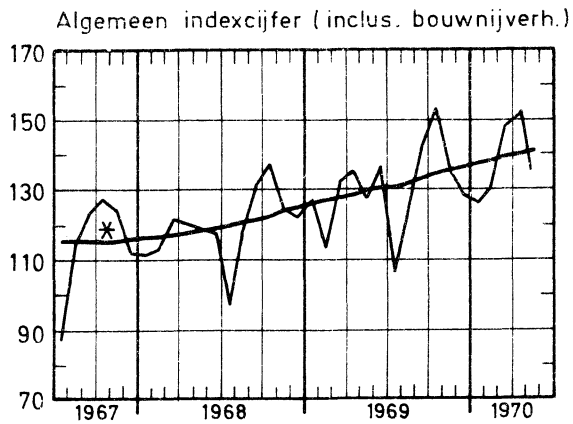
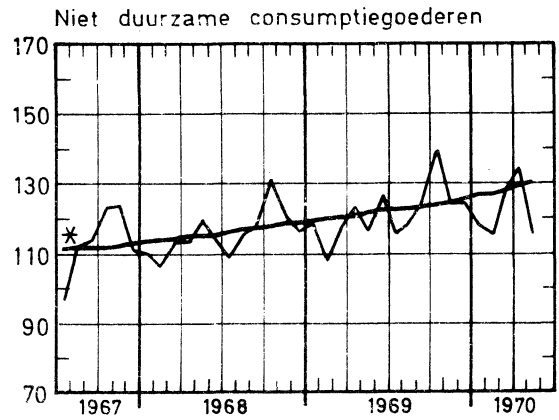
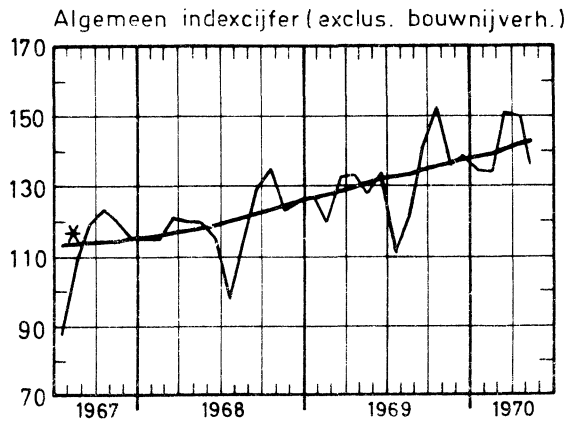
## Indexcijfers per bedrijfstak

|           | Winning van steenkool | Voedings-nijverheid en fabricage van dranken | Textiel-nijverheid | Fabricage van kleedingsartikelen en schoenen en van diverse in weefsels gemaakte artikelen | Papieren- en karton-nijverheid | Scheikundige nijverheid en rubbernijverheid | Nijverheid der niet metaalhoudende mineralen | Basis-metal-lurgie | Metaalverwerkende nijverheid | Elektriciteit |
|-----------|-----------------------|--|--------------------|--|--------------------------------|---|--|--------------------|------------------------------|---------------|
| 1964      | 97,5                  | 105,8  | 100,8              | 106,1  | 110,8                          | 109,5                                       | 114,9  | 112,1              | 104,0                        | 109,3         |
| 1965      | 93,4                  | 107,1  | 98,5               | 114,0  | 116,1                          | 114,4                                       | 112,4  | 116,4              | 109,3                        | 114,7         |
| 1966      | 81,7                  | 112,6  | 103,0              | 119,9  | 122,9                          | 117,5                                       | 112,4  | 115,5              | 112,1                        | 120,8         |
| 1967      | 77,2                  | 119,7  | 95,6               | 117,4  | 128,4                          | 125,7                                       | 113,6  | 119,7              | 113,8                        | 127,4         |
| 1968      | 68,5                  | 121,8  | 102,3              | 121,3  | 144,5                          | 145,1                                       | 115,6  | 134,3              | 116,7                        | 140,7         |
| 1969      |                       |  |                    |  |                                |   |  |                    |                              |               |
| januari   | 63,4                  | 124,9  | 108,2              | 127,4  | 153,9                          | 161,7                                       | 119,2  | 142,5              | 126,8                        | 148,4         |
| februari  | 62,8                  | 126,1  | 108,9              | 128,5  | 155,3                          | 163,6                                       | 120,2  | 143,9              | 128,2                        | 149,4         |
| maart     | 62,1                  | 126,9  | 109,3              | 129,5  | 156,4                          | 165,2                                       | 120,8  | 145,1              | 129,3                        | 150,4         |
| april     | 61,5                  | 127,6  | 109,6              | 130,3  | 157,5                          | 166,9                                       | 121,4  | 146,2              | 131,0                        | 151,6         |
| mei       | 60,6                  | 128,5  | 110,0              | 130,7  | 158,1                          | 168,7                                       | 122,2  | 147,4              | 133,1                        | 153,2         |
| juni      | 59,6                  | 129,0  | 110,3              | 130,8  | 158,8                          | 170,3                                       | 123,0  | 148,4              | 134,7                        | 154,9         |
| juli      | 57,6                  | 129,2  | 110,4              | 131,0  | 159,5                          | 171,6                                       | 123,7  | 148,4              | 136,2                        | 156,3         |
| augustus  | 55,4                  | 129,8  | 110,7              | 131,8  | 160,9                          | 172,9                                       | 124,7  | 148,5              | 137,6                        | 157,4         |
| september | 54,7                  | 130,9  | 111,1              | 132,7  | 162,3                          | 173,9                                       | 125,6  | 149,4              | 138,8                        | 158,7         |
| oktober   | 54,6                  | 131,3  | 111,8              | 132,9  | 164,4                          | 174,0                                       | 126,1  | 150,7              | 139,9                        | 160,1         |
| november  | 54,3                  | 131,0  | 112,8              | 132,5  | 168,6                          | 173,6                                       | 127,2  | 152,0              | 140,8                        | 161,2         |
| december  | 54,0                  | 131,5  | 113,0              | 133,0  | 170,0                          | 174,0                                       | 128,0  | 153,0              | 141,5                        | 162,5         |
| 1970      |                       |  |                    |  |                                |   |  |                    |                              |               |
| januari   | 53,5                  | 132,0  | 113,5              | 134,0  | 171,0                          | 175,0                                       | 129,0  | 154,0              | 142,5                        | 163,5         |
| februari  | 53,5                  | 132,5  | 114,0              | 134,5  | 172,0                          | 176,0                                       | 130,0  | 155,0              | 143,5                        | 165,0         |
| maart     | 53,0                  | 133,0  | 114,5              | 135,5  | 173,5                          | 177,0                                       | 131,0  | 156,0              | 144,5                        | 166,5         |
| april     | 53,0                  | 133,5  | 115,0              | 136,0  | 174,5                          | 178,0                                       | 132,0  | 157,0              | 145,5                        | 168,0         |
| mei       | 52,5                  | 134,0  | 115,5              | 137,0  | 175,5                          | 179,0                                       | 133,0  | 158,0              | 146,5                        | 169,0         |

(1) De trendcyclische component is een gecenterd voortschrijdend gemiddelde over twaalf maanden. Dit voortschrijdend gemiddelde wordt berekend op indexcijfers welke reeds verbeterd zijn voor de ongelijke lengte en samenstelling der maanden. Door toepassing van een gecenterd voortschrijdend gemiddelde over twaalf termen ontbreken er zes gemiddelden aan het einde van de reeks. Om hieraan te verhelpen worden als volgt voorlopige ramingen gemaakt voor deze maanden. Op basis van de in vorige jaren bekomen resultaten werd, voor elk van de ontbrekende maanden, een voorlopig indexcijfer bepaald dat de seizoensinvloeden en de toevallige invloeden weergeeft. De deling van de indices verbeterd voor de kalendersamenstelling door deze geraamde indexcijfers geeft de indexcijfers van de trendcyclische beweging. De indexcijfers voor de jaren zijn evenwel het gemiddelde van de indices van de overeenstemmende twaalf maanden en niet het gemiddelde van de maandelijkse voortschrijdende gemiddelden.

# Indexcijfers van de industriële productie

1963 = 100 \* Trendcyclische beweging



**B. BRUTO-INDEXCIJFERS(1)**  
**ALGEMEEN INDEXCIJFER EN INDEXCIJFERS NAAR DE BESTEMMING DER GOEDEREN**

|           | Algemeen indexcijfer van de industriële produktie |                           | Indexcijfers naar de bestemming der goederen |                                  |                             |                                   |                           | Bouwnijverheid |
|-----------|---|---------------------------|--|----------------------------------|-----------------------------|-----------------------------------|---------------------------|----------------|
|           | Niet inbegrepen de bouwnijverheid                 | Bouwnijverheid inbegrepen | Grondstoffen en intermediaire goederen       | Niet duurzame consumptiegoederen | Duurzame consumptiegoederen | Investeringsgoederen              |                           |                |
|           |   |                           |  |                                  |                             | Niet inbegrepen de bouwnijverheid | Bouwnijverheid inbegrepen |                |
| 1964      | 107,0   | 109,2                     | 108,9  | 105,8                            | 106,7                       | 101,9                             | 113,2                     | 118,7          |
| 1965      | 109,0   | 110,5                     | 109,5  | 106,2                            | 110,4                       | 110,4                             | 113,7                     | 114,5          |
| 1966      | 111,3   | 113,1                     | 110,0  | 108,2                            | 115,6                       | 116,3                             | 118,3                     | 118,4          |
| 1967      | 113,0   | 115,6                     | 111,0  | 111,7                            | 117,3                       | 117,7                             | 123,0                     | 124,7          |
| 1968      | 119,3   | 119,5                     |  | 116,0                            |                             |                                   |                           | 117,5          |
| 1969      |   |                           |  |                                  |                             |                                   |                           |                |
| januari   | 127,3   | 127                       | 128,0  | 119,4                            | 130,8                       | 131,5                             | 119,8                     | 113            |
| februari  | 119,7   | 113                       | 117,0  | 108,1                            | 131,0                       | 130,4                             | 94,0                      | 74             |
| maart     | 132,9   | 133                       | 132,1  | 117,6                            | 145,0                       | 140,8                             | 135                       | 129            |
| april     | 133,5   | 136                       | 132,0  | 123,3                            | 143,7                       | 139,6                             | 141                       | 142            |
| mei       | 128,2   | 127                       | 128,8  | 116,2                            | 134,1                       | 136,3                             | 129                       | 126            |
| juni      | 134,5   | 137                       | 133,0  | 126,4                            | 140,3                       | 142,2                             | 142                       | 139            |
| juli      | 110,8   | 107                       | 108,4  | 115,9                            | 108,8                       | 120,6                             | 103                       | 96             |
| augustus  | 122   | 124                       | 120,9  | 118,8                            | 120                         | 122                               | 129                       | 131            |
| september | 142   | 143                       | 142  | 124,8                            | 157                         | 146                               | 148                       | 148            |
| oktober   | 153   | 153                       | 151  | 139,4                            | 164                         | 159                               | 158                       | 156            |
| november  | 136   | 135                       | 135  | 124,9                            | 140                         | 144                               | 137                       | 130            |
| december  | 139   | 129                       | 138  | 124,8                            | 143                         | 150                               | 107                       | 80             |
| 1970      |   |                           |  |                                  |                             |                                   |                           |                |
| januari   | 134   | 127                       | 144  | 118                              | 138                         | 142                               | 106                       | 104            |
| februari  | 134   | 131                       | 138  | 116                              | 144                         | 137                               | 120                       | 113            |
| maart     | 151   | 148                       | 154  | 129                              | 159                         | 151                               | 139                       | 135            |
| april     | 150   | 151                       | 156  | 134                              | 153                         | 148                               | 154                       | 156            |
| mei       | 135   | 135                       | 142  | 115                              | 133                         | 136                               | 136                       | 137            |

**EXTRACTIEVE NIJVERHEID**

|           | Algemeen indexcijfer van de extractieve nijverheid | Steenkolen | Andere extractieve industrieën |                      |         |           |         |           |                  | Kalksteen en natuurlijk calciumcarbonaat |             |
|-----------|--|------------|--------------------------------|----------------------|---------|-----------|---------|-----------|------------------|--|-------------|
|           |  |            | Algemeen indexcijfer           | Groeven              |         |           |         |           | Leisteen groeven |  |             |
|           |  |            |                                | Algemeen indexcijfer | Porfier | Hardsteen | Marmmer | Zandsteen |                  |  | Zandgroeven |
| 1964      | 103,7  | 99,5       | 130,4                          | 130,2                | 118,7   | 137,5     | 122,3   | 118,7     | 124,9            | 107,4                                    | 131,2       |
| 1965      | 95,8   | 92,1       | 118,6                          | 113,4                | 113,2   | 102,7     | 124,8   | 105,5     | 114,5            | 100,0                                    | 136,2       |
| 1966      | 86,1   | 81,8       | 113,4                          | 103,6                | 92,7    | 96,3      | 127,5   | 105,2     | 109,3            | 94,1                                     | 145,2       |
| 1967      | 83,0   | 77,0       | 119,7                          | 104,9                | 131,2   | 90,6      | 93,4    | 113,8     | 109,8            | 87,8                                     | 173,9       |
| 1968      | 75,6   | 68,4       | 119,2                          | 103,8                | 150,9   | 82,3      | 87,0    | 115,2     | 116,4            | 98,4                                     | 177,3       |
| 1969      | 69,2   | 59,5       | 131,0                          | 112,2                | 149,7   | 92,8      | 88,7    | 118,8     | 135,8            | 80,9                                     | 205,8       |
| januari   | 78,4   | 72,1       | 115,1                          | 98,0                 | 125,4   | 92,9      | 85,8    | 60,5      | 100,0            | 92,9                                     | 184,7       |
| februari  | 65,1   | 62,0       | 80,3                           | 69,6                 | 100,8   | 55,1      | 78,7    | 40,7      | 79,3             | 91,0                                     | 121,1       |
| maart     | 73,3   | 64,9       | 126,1                          | 109,1                | 146,0   | 95,1      | 89,3    | 102,7     | 126,5            | 90,1                                     | 191,1       |
| april     | 75,5   | 65,7       | 138,8                          | 120,6                | 151,5   | 100,5     | 94,5    | 128,6     | 154,3            | 92,7                                     | 222,6       |
| mei       | 68,9   | 58,9       | 134,3                          | 116,3                | 145,4   | 92,0      | 93,3    | 139,1     | 141,9            | 95,8                                     | 217,3       |
| juni      | 75,8   | 63,9       | 152,6                          | 132,9                | 173,5   | 107,8     | 98,1    | 167,6     | 156,7            | 84,9                                     | 227,1       |
| juli      | 50,4   | 41,6       | 108,5                          | 87,3                 | 104,7   | 68,0      | 60,5    | 102,1     | 132,2            | 59,5                                     | 203,2       |
| augustus  | 62,3   | 50,1       | 144,5                          | 126,3                | 172,3   | 99,8      | 88,9    | 170,2     | 155,2            | 69,7                                     | 212,4       |
| september | 74,0   | 60,4       | 164,4                          | 142,7                | 188,1   | 117,5     | 96,4    | 178,8     | 173,0            | 90,3                                     | 246,6       |
| oktober   | 76,7   | 62,3       | 171,9                          | 147,6                | 200,7   | 120,2     | 115,4   | 172,3     | 164,7            | 91,7                                     | 268,3       |
| november  | 66,2   | 55,3       | 137,1                          | 117,0                | 156,9   | 98,0      | 88,2    | 110,1     | 141,2            | 76,1                                     | 218,2       |
| december  | 62,5   | 57,2       | 94,3                           | 79,2                 | 130,7   | 67,0      | 74,6    | 51,7      | 104,9            | 65,5                                     | 157,4       |
| 1970      |  |            |                                |                      |         |           |         |           |                  |  |             |
| januari   | 41,7   | 33,7       | 93,3                           | 75,2                 | 140,6   | 50,8      | 81,5    | 48,2      | 108,8            | 76,3                                     | 173,3       |
| februari  | 53,8   | 45,7       | 106,2                          | 90,0                 | 118,6   | 85,2      | 77,1    | 53,8      | 110,7            | 78,5                                     | 173,1       |
| maart     | 70,2   | 60,9       | 129,2                          | 112,4                | 135,3   | 100,3     | 91,8    | 103,8     | 141,2            | 79,0                                     | 192,4       |
| april     | 90   | 67         | 193                            |                      |         |           |         |           |                  |  | 233,2       |
| mei       | 71   | 52         | 157                            |                      |         |           |         |           |                  |  |             |

(1) De indexcijfers zonder decimaal zijn voorlopig.

## FABRIEKSNIJVERHEID

|           | Algemeen indexcijfer van de fabrieksnijverheid | Voedingsnijverheid en bereiding van dranken |                      |                              |             |        |                                  |           |                       |             |         | Tabak |
|-----------|--|---|----------------------|------------------------------|-------------|--------|----------------------------------|-----------|-----------------------|-------------|---------|-------|
|           |  | Algemeen indexcijfer                        | Voedingsnijverheid   |                              |             |        |                                  |           | Bereiding van dranken |             |         |       |
|           |  |   | Algemeen indexcijfer | Jam en aanverwante bedrijven | Maalderijen | Suiker | Plant-aardige en dierlijke oliën | Margarine | Algemeen indexcijfer  | Brouwerijen | Alcohol |       |
| 1964      | 107,4  | 106,4                                       | 105,5                | 104,8                        | 100,0       | 137,5  | 106,4                            | 105,6     | 108,1                 | 107,1       | 119,8   | 106,1 |
| 1965      | 110,4  | 106,9                                       | 106,0                | 108,3                        | 99,0        | 113,7  | 112,1                            | 108,1     | 108,5                 | 105,9       | 143,0   | 109,8 |
| 1966      | 114,1  | 112,5                                       | 112,7                | 109,8                        | 95,7        | 110,1  | 118,6                            | 106,2     | 111,9                 | 110,4       | 120,7   | 106,0 |
| 1967      | 116,2  | 119,2                                       | 121,1                | 112,6                        | 95,8        | 141,4  | 135,8                            | 107,4     | 115,8                 | 115,3       | 106,6   | 107,2 |
| 1968      | 124,1  | 121,5                                       | 123,7                | 124,3                        | 92,9        | 153,6  | 146,4                            | 108,7     | 117,7                 | 116,4       | 119,7   | 109,8 |
| 1969      |  | 128,5                                       | 131,7                | 135,2                        | 93,5        | 162,7  | 140,1                            | 109,4     | 123,2                 | 121,6       | 131,2   | 105,5 |
| januari   | 132,7  | 118,5                                       | 115,0                | 129,3                        | 108,6       | 53,9   | 164,4                            | 111,6     | 123,9                 | 123,1       | 118,3   | 107,6 |
| februari  | 126,0  | 105,8                                       | 105,6                | 81,0                         | 91,3        | 38,3   | 143,7                            | 105,0     | 106,2                 | 104,4       | 119,7   | 102,5 |
| maart     | 139,7  | 114,4                                       | 116,9                | 82,4                         | 92,2        | 66,3   | 129,3                            | 108,9     | 110,1                 | 106,8       | 148,3   | 100,0 |
| april     | 140,1  | 123,1                                       | 118,6                | 90,4                         | 99,1        | 52,5   | 163,5                            | 109,5     | 130,3                 | 128,3       | 142,6   | 124,9 |
| mei       | 135,0  | 120,2                                       | 112,7                | 77,1                         | 87,2        | 42,8   | 135,0                            | 100,2     | 132,3                 | 131,1       | 130,7   | 97,3  |
| juni      | 141,1  | 133,0                                       | 126,4                | 181,0                        | 98,6        | 34,3   | 159,8                            | 101,2     | 143,8                 | 142,8       | 138,4   | 124,5 |
| juli      | 118,0  | 134,8                                       | 131,8                | 276,0                        | 74,5        | 20,5   | 121,3                            | 91,2      | 139,2                 | 139,9       | 103,0   | 80,3  |
| augustus  | 127  | 132,7                                       | 134,1                | 103,7                        | 97,9        | 31,0   | 132,9                            | 102,7     | 130,2                 | 132,0       | 77,8    | 103,7 |
| september | 147  | 130,8                                       | 139,0                | 139,2                        | 101,7       | 39,9   | 118,3                            | 127,9     | 117,1                 | 115,7       | 120,7   | 125,2 |
| oktober   | 159  | 158,8                                       | 176,4                | 190,6                        | 102,4       | 563,1  | 131,1                            | 119,8     | 129,5                 | 126,4       | 161,6   | 95,4  |
| november  | 142  | 139,8                                       | 160,1                | 154,6                        | 89,4        | 636,1  | 140,4                            | 112,4     | 106,2                 | 102,6       | 149,8   | 99,4  |
| december  | 145  | 131,1                                       | 144,2                | 116,8                        | 78,3        | 373,7  | 142,1                            | 122,0     | 109,3                 | 105,0       | 164,9   | 107,7 |
| 1970      |  |   |                      |                              |             |        |                                  |           |                       |             |         |       |
| januari   | 140  | 114,5                                       | 116,6                | 99,9                         | 99,0        | 53,0   | 141,8                            | 102,2     | 111,4                 | 107,9       | 146,0   | 101,1 |
| februari  | 139  | 118,0                                       | 118,4                | 123,8                        | 87,2        | 48,3   | 150,9                            | 111,0     | 118,8                 | 116,7       | 132,8   | 105,4 |
| maart     | 155  | 128,2                                       | 130,4                | 114,8                        | 97,2        | 49,3   | 165,5                            | 118,9     | 125,4                 | 123,4       | 138,7   | 114,9 |
| april     | 154  | 123   | 115                  | 119,8                        | 78          | 55,3   | 145,8                            | 121,2     | 141,2                 | 141,9       | 116,1   | 121,3 |
| mei       | 139  | 114   | 106                  |                              |             | 33,4   |                                  |           | 130,5                 | 127,4       | 157,2   | 103   |

|                      | Algemeen indexcijfer | Textielnijverheid        |                             |                |        |          |        |       |       |                |       |
|----------------------|----------------------|--------------------------|-----------------------------|----------------|--------|----------|--------|-------|-------|----------------|-------|
|                      |                      | Spinnerijen en weverijen |                             |                |        |          |        |       |       |                |       |
|                      |                      | Algemeen indexcijfer     | Bereiding van textielvezels | Spinnerijen    |        |          |        |       |       | Vlas en hennep | Jute  |
| Algemeen indexcijfer | Fijnspinnelij        |                          |                             | Kaardspinnelij | Cocons | Kaardwol | Kamwol |       |       |                |       |
| 1964                 | 101,2                | 101,6                    | 88,4                        | 99,1           | 101,0  | 103,6    | 88,5   | 108,0 | 91,1  | 99,6           | 102,5 |
| 1965                 | 98,1                 | 97,7                     | 91,4                        | 96,9           | 93,2   | 88,4     | 84,8   | 101,0 | 99,9  | 103,6          | 99,5  |
| 1966                 | 103,1                | 102,7                    | 89,3                        | 99,1           | 89,9   | 86,5     | 76,0   | 103,3 | 110,5 | 102,7          | 104,9 |
| 1967                 | 95,2                 | 95,1                     | 84,1                        | 88,6           | 79,6   | 79,7     | 74,5   | 85,9  | 99,1  | 91,4           | 101,1 |
| 1968                 | 102,0                | 103,4                    | 96,3                        | 97,7           | 85,2   | 67,6     | 68,2   | 100,2 | 118,9 | 91,8           | 103,5 |
| 1969                 | 109,9                | 111,6                    | 102,9                       | 103,9          | 88,3   | 83,4     | 71,7   | 110,8 | 133,9 | 90,3           | 102,4 |
| januari              | 111,6                | 114,5                    | 105,9                       | 108,2          | 87,5   | 72,0     | 88,3   | 112,6 | 144,6 | 93,5           | 117,2 |
| februari             | 107,8                | 109,2                    | 100,2                       | 101,8          | 85,1   | 75,2     | 75,9   | 107,0 | 132,3 | 91,7           | 104,2 |
| maart                | 114,4                | 114,7                    | 111,8                       | 108,4          | 90,1   | 81,7     | 78,1   | 115,3 | 144,5 | 93,9           | 106,7 |
| april                | 116,5                | 116,7                    | 113,7                       | 108,8          | 88,3   | 90,5     | 78,9   | 120,9 | 145,7 | 90,1           | 110,7 |
| mei                  | 108,4                | 109,4                    | 106,4                       | 100,1          | 85,7   | 78,0     | 67,0   | 105,6 | 130,0 | 85,3           | 96,2  |
| juni                 | 120,7                | 123,5                    | 113,9                       | 116,1          | 107,0  | 92,9     | 80,0   | 107,6 | 144,0 | 103,1          | 104,7 |
| juli                 | 78,5                 | 81,6                     | 50,0                        | 66,9           | 59,7   | 91,9     | 45,3   | 76,9  | 60,8  | 85,9           | 79,5  |
| augustus             | 90,8                 | 89,4                     | 104,9                       | 88,8           | 71,8   | 49,1     | 62,3   | 95,4  | 133,8 | 55,8           | 77,8  |
| september            | 117,1                | 118,8                    | 111,7                       | 111,0          | 92,2   | 98,8     | 66,6   | 119,3 | 146,0 | 99,0           | 108,5 |
| oktober              | 125,5                | 126,7                    | 119,4                       | 116,8          | 94,8   | 99,7     | 77,7   | 126,0 | 154,9 | 105,1          | 120,3 |
| november             | 109,5                | 112,4                    | 94,9                        | 103,9          | 89,9   | 80,6     | 69,5   | 119,4 | 129,4 | 85,4           | 100,8 |
| december             | 117,6                | 122,0                    | 102,8                       | 115,9          | 107,0  | 90,0     | 70,4   | 124,2 | 140,8 | 95,0           | 101,1 |
| 1970                 |                      |                          |                             |                |        |          |        |       |       |                |       |
| januari              | 111,0                | 115,4                    | 104,9                       | 106,1          | 85,6   | 81,5     | 74,4   | 121,9 | 140,2 | 93,8           | 105,9 |
| februari             | 112,4                | 115,2                    | 100,1                       | 106,4          | 90,8   | 89,7     | 75,5   | 122,3 | 140,3 | 88,4           | 103,2 |
| maart                | 117,0                | 118,7                    | 99,6                        | 110,2          | 90,8   | 89,8     | 83,3   | 131,6 | 144,5 | 89,3           | 105,1 |
| april                | 133                  |                          | 103,9                       | 113,6          | 91,6   | 95,9     | 88,3   | 140,9 | 148,8 | 94,5           | 109,1 |
| mei                  | 116                  |                          |                             |                | 84,5   | 78,6     | 63,0   |       |       | 87,5           |       |

## FABRIEKSNIJVERHEID (vervolg)

|           | Textielnijverheid (vervolg)        |                        |                      |                     |                                    |                      |                              |   |   |
|-----------|------------------------------------|------------------------|----------------------|---------------------|------------------------------------|----------------------|------------------------------|---|---|
|           | Spinnerijen en weverijen (vervolg) |                        |                      |                     |                                    |                      | Breigoed-<br>nijver-<br>heid | Harde<br>vezels-<br>spinnerij<br>en touw-<br>slagerij | Fabricatie<br>van artikelen<br>niet elders<br>genoemd |
|           | Weverijen                          |                        |                      |                     |                                    |                      |                              |   |   |
|           | Algemeen<br>index-<br>cijfer       | Weefsels<br>van katoen | Weefsels<br>van vlas | Weefsels<br>van wol | Weefsels<br>van rayonne-<br>vezels | Weefsels<br>van jute |                              |   |   |
| 1964      | 105,4                              | 104,3                  | 88,6                 | 107,3               | 112,7                              | 100,4                | 97,5                         | 111,6   | 105,4   |
| 1965      | 99,1                               | 91,6                   | 92,4                 | 105,5               | 110,5                              | 103,7                | 97,8                         | 108,5   | 113,8   |
| 1966      | 107,5                              | 89,9                   | 102,4                | 112,5               | 159,6                              | 109,0                | 102,2                        | 126,4   | 116,3   |
| 1967      | 101,6                              | 83,0                   | 85,3                 | 99,5                | 179,7                              | 104,0                | 95,8                         | 96,5  | 91,5  |
| 1968      | 108,5                              | 83,4                   | 96,5                 | 96,6                | 250,0                              | 104,8                | 97,5                         | 109,1   | 69,4  |
| 1969      | 118,2                              | 86,0                   | 101,7                | 103,7               | 322,0                              | 103,3                | 103,7                        | 114,2   | 82,5  |
| januari   | 119,0                              | 88,7                   | 101,3                | 106,0               | 298,2                              | 110,2                | 101,9                        | 111,5   | 73,9  |
| februari  | 115,4                              | 86,7                   | 95,9                 | 97,8                | 310,0                              | 104,8                | 103,9                        | 117,6   | 68,3  |
| maart     | 119,4                              | 88,2                   | 105,8                | 104,3               | 316,3                              | 108,0                | 115,1                        | 116,5   | 76,1  |
| april     | 123,0                              | 88,8                   | 100,4                | 107,0               | 350,5                              | 104,6                | 115,1                        | 128,2   | 94,4  |
| mei       | 116,6                              | 82,8                   | 101,9                | 106,5               | 313,0                              | 100,9                | 105,4                        | 106,6   | 82,2  |
| juni      | 130,7                              | 97,3                   | 112,7                | 114,8               | 342,8                              | 107,4                | 109,3                        | 127,5   | 101,3   |
| juli      | 97,8                               | 73,1                   | 83,4                 | 89,3                | 241,8                              | 81,2                 | 63,4                         | 112,0   | 75,6  |
| augustus  | 86,1                               | 58,8                   | 75,0                 | 75,9                | 258,0                              | 78,3                 | 99,3                         | 65,1  | 60,6  |
| september | 126,0                              | 90,0                   | 114,7                | 108,1               | 361,5                              | 112,5                | 111,5                        | 109,0   | 92,0  |
| oktober   | 135,6                              | 92,9                   | 125,5                | 123,6               | 383,5                              | 119,7                | 120,4                        | 132,8   | 101,6   |
| november  | 120,9                              | 86,8                   | 100,4                | 106,9               | 337,2                              | 104,3                | 98,6                         | 112,7   | 89,0  |
| december  | 126,7                              | 97,2                   | 103,2                | 104,3               | 350,0                              | 108,2                | 101,2                        | 131,2   | 74,8  |
| 1970      |                                    |                        |                      |                     |                                    |                      |                              |   |   |
| januari   | 124,2                              | 89,4                   | 97,2                 | 113,4               | 332,3                              | 106,9                | 96,2                         | 120,6   | 66,9  |
| februari  | 124,5                              | 87,8                   | 110,5                | 111,3               | 347,8                              | 102,8                | 103,2                        | 119,5   | 71,9  |
| maart     | 128,2                              | 89,4                   | 107,9                | 116,7               | 360,3                              | 104,7                | 110,3                        | 144,7   | 74,0  |
| april     | 134,4                              | 94,1                   | 119,7                | 117,9               | 389,6                              | 108,3                | 115,2                        | 145,4   |   |

|           | Vervaardiging van kledingstukken, konfectie<br>van diverse artikelen in weefsels; fabricatie<br>van schoenen |                     |                                      |                              | Houtnijver-<br>heid<br>en<br>aanverwante<br>bedrijven | Papier- en kartonnijverheid |           |            |
|-----------|--|---------------------|--------------------------------------|------------------------------|---|-----------------------------|-----------|------------|
|           | Algemeen<br>indexcijfer  | Kleding-<br>stukken | Andere ar-<br>tikelen in<br>weefsels | Schoenen<br>en<br>pantoffels |   | Algemeen<br>indexcijfer     | Productie | Verwerking |
| 1964      | 106,4  | 108,1               | 104,3                                | 101,1                        | 107,3   | 111,3                       | 109,2     | 113,2      |
| 1965      | 114,2  | 119,2               | 98,7                                 | 97,9                         | 114,0   | 115,8                       | 114,0     | 117,5      |
| 1966      | 119,9  | 127,4               | 97,5                                 | 97,5                         | 122,6   | 123,2                       | 122,1     | 124,2      |
| 1967      | 117,0  | 127,3               | 80,4                                 | 88,6                         | 128,7   | 128,1                       | 127,5     | 128,7      |
| 1968      | 121,0  | 134,4               | 79,2                                 | 85,0                         | 145,4   | 144,2                       | 148,2     | 141,3      |
| 1969      | 130,2  | 149,5               | 77,7                                 | 81,3                         | 154,4   | 158,5                       | 158,2     | 158,8      |
| januari   | 118,2  | 128,3               | 82,8                                 | 89,0                         | 149,3   | 163,6                       | 170,8     | 158,0      |
| februari  | 130,1  | 146,3               | 78,4                                 | 88,5                         | 140,4   | 147,4                       | 156,0     | 141,0      |
| maart     | 151,7  | 175,0               | 77,2                                 | 95,1                         | 162,3   | 162,2                       | 173,8     | 153,3      |
| april     | 142,5  | 163,8               | 79,0                                 | 89,7                         | 160,7   | 157,8                       | 152,0     | 162,2      |
| mei       | 124,7  | 144,3               | 77,8                                 | 74,8                         | 149,2   | 147,9                       | 145,6     | 149,6      |
| juni      | 130,6  | 150,4               | 76,7                                 | 80,4                         | 168,4   | 171,6                       | 166,0     | 176,1      |
| juli      | 93,3   | 108,5               | 62,8                                 | 53,7                         | 125,9   | 125,1                       | 132,2     | 119,6      |
| augustus  | 123,6  | 139,0               | 69,5                                 | 84,8                         | 132,4   | 142,5                       | 141,7     | 143,3      |
| september | 159,2  | 188,2               | 85,1                                 | 88,4                         | 173,4   | 177,8                       | 172,2     | 182,3      |
| oktober   | 160,0  | 189,0               | 88,0                                 | 88,4                         | 180,5   | 184,4                       | 172,3     | 193,6      |
| november  | 117,2  | 136,3               | 76,5                                 | 68,1                         | 147,9   | 155,5                       | 155,5     | 155,6      |
| december  | 111,4  | 125,1               | 78,8                                 | 74,1                         | 162,4   | 166,9                       | 161,7     | 170,8      |
| 1970      |  |                     |                                      |                              |   |                             |           |            |
| januari   | 118,0  | 133,7               | 81,2                                 | 75,4                         | 134,5   | 169,4                       | 172,0     | 167,5      |
| februari  | 142,0  | 167,4               | 77,2                                 | 79,6                         | 150,2   | 169,1                       | 162,6     | 174,2      |
| maart     | 157,8  | 189,7               | 76,3                                 | 81,4                         | 159   | 169                         | 164,8     | 176        |
| april     | 143  |                     | 77                                   | 79,5                         | 155   | 177                         | 166       | 186        |
| mei       | 114  |                     |                                      | 63                           | 137   | 189                         | 154       |            |

## FABRIEKSNIJVERHEID (vervolg)

|           | Lederindustrie       |             |                 |             | Scheikundige nijverheid en rubbernijverheid |                         |             |                     |       |          |          |                  |                       |
|-----------|----------------------|-------------|-----------------|-------------|---|-------------------------|-------------|---------------------|-------|----------|----------|------------------|-----------------------|
|           | Algemeen indexcijfer | zwaar leder | technisch leder | licht leder | Algemeen indexcijfer                        | Scheikundige nijverheid |             |                     |       |          |          | Rubbernijverheid |                       |
|           |                      |             |                 |             |   | Algemeen indexcijfer    | Basischemie | Plastiek verwerking | Zeep  | Stikstof | Lucifers |                  | Productie van rayonne |
| 1964      | 100,7                | 97,9        | 102,8           | 100,9       | 109,9                                       | 109,9                   | 109,4       | 119,4               | 100,4 | 108,6    | 102,4    | 105,3            | 109,8                 |
| 1965      | 96,3                 | 102,1       | 95,2            | 114,0       | 115,6                                       | 112,4                   | 143,8       | 108,7               | 120,4 | 92,5     | 101,4    | 99,4             | 99,4                  |
| 1966      | 105,5                | 90,4        | 107,2           | 117,5       | 120,6                                       | 114,3                   | 172,5       | 114,4               | 120,1 | 95,3     | 110,6    | 91,1             | 91,1                  |
| 1967      | 102,5                | 77,7        | 105,8           | 125,4       | 129,0                                       | 118,4                   | 218,7       | 124,5               | 121,8 | 96,5     | 109,2    | 93,6             | 93,6                  |
| 1968      | 113,6                | 94,9        | 115,6           | 145,0       | 149,3                                       | 139,6                   | 259,8       | 128,6               | 134,4 | 99,0     | 120,7    | 105,7            | 105,7                 |
| 1969      | 122,7                | 102,8       | 124,8           | 170,5       | 175,7                                       | 166,0                   | 310,2       | 132,3               | 186,8 | 101,2    | 112,6    | 122,6            | 122,6                 |
| januari   | 125,2                | 100,9       | 128,0           | 165,3       | 169,8                                       | 155,9                   | 301,9       | 126,7               | 187,1 | 110,5    | 130,6    | 123,7            | 123,7                 |
| februari  | 116,0                | 93,5        | 118,6           | 151,1       | 154,2                                       | 144,6                   | 280,6       | 140,3               | 168,8 | 95,9     | 69,5     | 121,0            | 121,0                 |
| maart     | 121,2                | 92,5        | 124,8           | 177,5       | 182,1                                       | 168,6                   | 316,7       | 164,1               | 212,6 | 101,5    | 104,0    | 134,1            | 134,1                 |
| april     | 135,4                | 98,0        | 140,3           | 180,1       | 185,9                                       | 174,6                   | 313,3       | 175,2               | 187,5 | 109,6    | 122,4    | 127,9            | 127,9                 |
| mei       | 124,4                | 99,6        | 127,3           | 172,8       | 179,5                                       | 167,8                   | 306,6       | 133,7               | 210,7 | 95,2     | 119,5    | 114,0            | 114,0                 |
| juni      | 136,0                | 101,5       | 140,4           | 176,5       | 180,8                                       | 171,4                   | 330,5       | 142,0               | 169,7 | 108,3    | 118,4    | 135,9            | 135,9                 |
| juli      | 80,4                 | 61,7        | 82,8            | 155,7       | 163,6                                       | 164,0                   | 248,6       | 90,0                | 189,8 | 88,0     | 85,9     | 87,0             | 87,0                  |
| augustus  | 117,8                | 108,2       | 118,3           | 157,6       | 165,7                                       | 161,5                   | 283,2       | 110,5               | 155,1 | 59,1     | 124,2    | 86,9             | 86,9                  |
| september | 137,8                | 114,4       | 140,3           | 183,4       | 188,0                                       | 173,7                   | 368,7       | 136,8               | 197,3 | 113,8    | 116,9    | 140,9            | 140,9                 |
| oktober   | 145,4                | 129,4       | 146,6           | 186,6       | 191,4                                       | 178,8                   | 357,2       | 138,0               | 197,7 | 120,5    | 126,4    | 142,0            | 142,0                 |
| november  | 116,6                | 107,3       | 117,0           | 164,0       | 168,6                                       | 158,2                   | 308,4       | 114,3               | 177,4 | 100,3    | 117,8    | 121,9            | 121,9                 |
| december  | 117,6                | 126,2       | 114,9           | 175,7       | 179,9                                       | 173,4                   | 308,6       | 116,1               | 188,4 | 112,0    | 115,9    | 136,1            | 136,1                 |
| 1970      |                      |             |                 |             |   |                         |             |                     |       |          |          |                  |                       |
| januari   | 105,8                | 110,9       | 105,1           | 173,7       | 178,5                                       | 170,0                   | 319,5       | 128,5               | 183,8 | 106,9    | 110,9    | 129,3            | 129,3                 |
| februari  | 109,1                | 109,7       | 109,0           | 167,8       | 173,1                                       | 160,4                   | 339,0       | 132,6               | 167,2 | 104,4    | 112,0    | 119,0            | 119,0                 |
| maart     | 103,1                | 88,9        | 104,6           | 182,8       | 185,4                                       | 177,1                   | 334,1       | 135,2               | 181,8 | 107,5    | 115,3    | 154,1            | 154,1                 |
| april     | 107                  | 87          | 109             | 181,6       | 184,3                                       | 170,0                   | 330,4       | 154,3               | 146,6 | 113,5    | 118,3    | 152,3            | 152,3                 |
| mei       | 85                   |             |                 | 161         |   |                         | 303         |                     |       | 90,1     | 122,2    | 148              | 148                   |

|           | Afgeleide bedrijven van de steenkool- en petroleumnijverheid |                        |                        |                               | Nijverheid van niet metaalhoudende mineralen |       |                      |          |         |        |                      |  |
|-----------|--|------------------------|------------------------|-------------------------------|--|-------|----------------------|----------|---------|--------|----------------------|--|
|           | Algemeen indexcijfer   | Petroleum raffinerijen | Steenkool-agglomeraten | Onafhamkelijke cokesfabrieken | Algemeen indexcijfer                         | Klei  | Glas                 |          |         | Cement | Keramische producten | Kalk, dolomiet, pleister, pleister-agglom., enz. |
|           |  |                        |                        |                               |  |       | Algemeen indexcijfer | Vlakglas | Holglas |        |                      |  |
| 1964      | 99,1   | 109,8                  | 62,5                   | 97,9                          | 115,0  | 109,3 | 111,2                | 111,3    | 111,0   | 124,1  | 112,7                | 115,6  |
| 1965      | 103,7  | 128,4                  | 46,9                   | 99,1                          | 112,0  | 105,2 | 104,1                | 93,0     | 134,9   | 125,3  | 112,9                | 118,1  |
| 1966      | 99,7   | 136,6                  | 42,4                   | 88,4                          | 112,5  | 102,0 | 109,7                | 97,3     | 144,7   | 122,9  | 108,1                | 114,3  |
| 1967      | 95,9   | 142,4                  | 37,9                   | 80,6                          | 113,2  | 103,5 | 112,4                | 97,3     | 153,7   | 123,5  | 101,9                | 118,3  |
| 1968      | 111,6  | 189,2                  | 35,9                   | 86,8                          | 114,5  | 89,7  | 121,6                | 105,9    | 164,6   | 121,7  | 101,6                | 133,0  |
| 1969      | 112,5  | 235,2                  | 34,6                   | 72,7                          | 122,8  | 91,8  | 129,4                | 109,5    | 183,2   | 132,9  | 112,5                | 142,6  |
| januari   | 118,0  | 245,4                  | 42,6                   | 73,8                          | 104,3  | 61,7  | 125,8                | 111,8    | 164,8   | 90,3   | 92,5                 | 140,2  |
| februari  | 104,4  | 214,8                  | 36,3                   | 66,6                          | 95,3   | 50,6  | 123,3                | 111,8    | 153,8   | 74,8   | 101,0                | 132,8  |
| maart     | 112,5  | 234,4                  | 32,0                   | 73,9                          | 122,5  | 72,4  | 133,9                | 113,9    | 188,0   | 139,2  | 111,5                | 151,7  |
| april     | 112,9  | 227,3                  | 44,4                   | 71,6                          | 126,4  | 91,0  | 130,1                | 107,6    | 190,6   | 141,7  | 120,5                | 148,1  |
| mei       | 113,0  | 231,2                  | 34,9                   | 74,6                          | 130,7  | 97,2  | 135,6                | 112,1    | 198,5   | 149,6  | 113,3                | 147,8  |
| juni      | 111,6  | 241,1                  | 28,9                   | 71,7                          | 130,8  | 105,8 | 129,9                | 104,8    | 197,1   | 151,7  | 114,4                | 143,5  |
| juli      | 106,4  | 232,0                  | 12,6                   | 74,0                          | 115,8  | 87,9  | 120,9                | 96,4     | 186,3   | 136,9  | 88,7                 | 138,7  |
| augustus  | 111,3  | 239,3                  | 22,3                   | 74,6                          | 123,4  | 101,2 | 116,0                | 95,6     | 170,2   | 150,9  | 108,7                | 134,2  |
| september | 111,7  | 232,3                  | 33,1                   | 73,1                          | 132,5  | 109,5 | 125,3                | 103,8    | 183,4   | 156,0  | 123,5                | 146,0  |
| oktober   | 117,4  | 240,1                  | 42,5                   | 74,9                          | 140,5  | 114,5 | 130,5                | 113,4    | 177,1   | 171,6  | 129,5                | 153,3  |
| november  | 110,0  | 231,8                  | 35,1                   | 70,0                          | 129,6  | 107,6 | 132,4                | 112,1    | 187,3   | 142,4  | 112,1                | 147,1  |
| december  | 121,5  | 252,8                  | 50,3                   | 73,3                          | 121,9  | 101,5 | 148,4                | 129,3    | 201,3   | 92,1   | 117,5                | 134,8  |
| 1970      |  |                        |                        |                               |  |       |                      |          |         |        |                      |  |
| januari   | 101,4  | 231,0                  | 49,4                   | 44,1                          | 111,1  | 74,7  | 151,6                | 124,8    | 224,3   | 77,6   | 113,1                | 131,9  |
| februari  | 93,2   | 207,7                  | 37,0                   | 48,4                          | 110,2  | 62,0  | 134,1                | 110,4    | 198,2   | 103,1  | 114,2                | 133,2  |
| maart     | 113,7  | 232,6                  | 34,4                   | 76,3                          | 126,1  | 76,1  | 145,1                | 111,1    | 236,5   | 131,7  | 121,9                | 132,6  |
| april     | 143  | 237,1                  | 44                     | 99                            | 137  |       | 143,5                | 111,3    | 230,6   | 146,1  | 128,1                | 149,0  |
| mei       | 151  | 255                    |                        |                               | 145  |       | 141                  | 103      | 244     | 161,3  |                      |  |

## FABRIEKSNIJVERHEID (vervolg)

|           | Basis-metaalnijverheid       |                         |                |               |                         |   |                          |                      |   |
|-----------|------------------------------|-------------------------|----------------|---------------|-------------------------|---|--------------------------|----------------------|---|
|           | Algemeen<br>index-<br>cijfer | IJzernijverheid         |                |               |                         | Vormstaalgietereien, ijzergietereien draad-<br>en metaaltrekkerij, koudwalserij |                          |                      |   |
|           |                              | Algemeen<br>indexcijfer | Giet-<br>ijzer | Ruw-<br>staal | Afgewerkte<br>produkten | Algemeen<br>indexcijfer   | Vormstaal-<br>gietereien | IJzer-<br>gietereien | Draad- en<br>metaaltrek-<br>koud-<br>walserij |
| 1964      | 112,4                        | 114,7                   | 116,5          | 116,2         | 114,1                   | 105,7   | 100,0                    | 102,9                | 109,3   |
| 1965      | 116,3                        | 118,4                   | 121,1          | 122,0         | 115,8                   | 107,3   | 101,1                    | 102,1                | 112,5   |
| 1966      | 115,5                        | 123,0                   | 119,2          | 118,8         | 118,1                   | 105,3   | 97,2                     | 95,2                 | 114,2   |
| 1967      | 119,3                        | 126,4                   | 129,0          | 129,8         | 126,4                   | 100,1   | 83,4                     | 90,4                 | 111,8   |
| 1968      | 134,3                        | 145,3                   | 150,3          | 154,7         | 140,7                   | 110,0   | 95,1                     | 93,7                 | 125,0   |
| 1969      | 148,4                        | 163,0                   | 162,5          | 171,6         | 161,4                   |   |                          |                      |   |
| januari   | 148,9                        | 161,9                   | 159,4          | 164,2         | 164,2                   | 126,3   | 116,3                    | 103,9                | 143,6   |
| februari  | 137,8                        | 149,4                   | 148,6          | 155,6         | 148,4                   | 118,7   | 114,5                    | 98,5                 | 132,0   |
| maart     | 153,0                        | 170,4                   | 170,8          | 179,1         | 168,4                   | 124,9   | 117,1                    | 107,9                | 137,3   |
| april     | 150,4                        | 166,2                   | 160,2          | 174,0         | 167,0                   | 127,4   | 120,3                    | 105,6                | 142,8   |
| mei       | 147,7                        | 164,1                   | 163,1          | 175,4         | 161,4                   | 120,1   | 104,8                    | 106,5                | 133,1   |
| juni      | 148,1                        | 164,0                   | 161,1          | 172,5         | 163,2                   | 118,5   | 108,8                    | 97,7                 | 134,4   |
| juli      | 126,8                        | 139,2                   | 152,4          | 153,6         | 129,4                   | 100,5   | 85,8                     | 72,1                 | 124,0   |
| augustus  | 139,9                        | 151,4                   | 158,1          | 162,7         | 144,7                   | 119,6   | 116,9                    | 101,3                | 130,9   |
| september | 157,6                        | 173,3                   | 168,0          | 179,4         | 175,2                   | 133,2   | 129,3                    | 115,8                | 144,1   |
| oktober   | 163,4                        | 179,4                   | 172,0          | 187,9         | 179,8                   | 138,8   | 134,1                    | 117,4                | 152,8   |
| november  | 149,7                        | 163,8                   | 165,2          | 174,5         | 160,3                   | 137   | 124                      | 121                  | 149   |
| december  | 158,2                        | 173,6                   | 170,6          | 181,5         | 173,9                   | 138   | 118                      | 132                  | 148   |
| 1970      |                              |                         |                |               |                         |   |                          |                      |   |
| januari   | 146,2                        | 152,4                   | 141,9          | 154,1         | 163,8                   | 147   | 137                      | 113                  | 167   |
| februari  | 144                          | 142,8                   | 135,5          | 148,8         | 140,9                   | 131   | 124                      | 112                  | 147   |
| maart     | 166                          | 171,2                   | 169,5          | 183,4         | 165,9                   | 139   | 128                      | 125                  | 150   |
| april     | 174                          | 179,3                   | 174,2          | 192,2         | 175,1                   | 143   | 135                      | 106                  | 165   |
| mei       | 155                          | 169,0                   | 172,6          | 183,3         | 158,8                   | 118   | 116                      | 90                   | 132   |

|                         | Basis-metaalnijverheid (vervolg) |                                     |       |           |       |       |      |       |                    |  |
|-------------------------|----------------------------------|-------------------------------------|-------|-----------|-------|-------|------|-------|--------------------|--|
|                         | Algemeen<br>index-<br>cijfer     | Nijverheid van de non-ferro metalen |       |           |       |       |      |       | Half-<br>produkten | Cokes-<br>fabrieken<br>afhanke-<br>lijk<br>van de<br>metaalindust. |
|                         |                                  | Ruwe produkten                      |       |           |       |       |      |       |                    |  |
| Algemeen<br>indexcijfer | Koper                            | Zink                                | Lood  | Aluminium | Tin   |       |      |       |                    |  |
| 1964                    | 112,1                            | 103,5                               | 107,5 | 107,4     | 84,5  | 100,3 | 79,1 | 122,6 | 104,9              |  |
| 1965                    | 120,7                            | 110,7                               | 115,8 | 116,4     | 108,8 | 92,4  | 58,6 | 133,2 | 103,3              |  |
| 1966                    | 122,0                            | 111,5                               | 111,4 | 123,0     | 93,7  | 76,9  | 72,7 | 135,2 | 100,2              |  |
| 1967                    | 117,9                            | 114,9                               | 120,3 | 111,0     | 107,2 | ..    | 70,8 | 120,7 | 101,8              |  |
| 1968                    | 129,2                            | 121,6                               | 128,5 | 121,4     | 110,9 | ..    | 67,9 | 137,4 | 106,5              |  |
| 1969                    | 132,6                            | 115,5                               | 111,8 | 127,1     | 110,7 | ..    | 73,9 | 152,7 | 111,8              |  |
| januari                 | 136,4                            | 119,3                               | 121,0 | 125,7     | 114,2 | ..    | 70,0 | 156,8 | 113,2              |  |
| februari                | 126,9                            | 110,9                               | 103,4 | 124,4     | 126,3 | ..    | 72,4 | 145,8 | 101,6              |  |
| maart                   | 132,4                            | 111,3                               | 102,4 | 122,2     | 127,5 | ..    | 77,6 | 157,9 | 113,2              |  |
| april                   | 129,1                            | 107,9                               | 98,7  | 122,1     | 123,0 | ..    | 71,7 | 154,7 | 110,3              |  |
| mei                     | 127,8                            | 115,0                               | 105,9 | 126,3     | 117,8 | ..    | 83,8 | 142,5 | 113,3              |  |
| juni                    | 136,2                            | 118,6                               | 107,8 | 128,6     | 119,5 | ..    | 92,6 | 157,2 | 109,3              |  |
| juli                    | 111,9                            | 115,8                               | 106,0 | 126,5     | 101,4 | ..    | 93,9 | 105,5 | 111,6              |  |
| augustus                | 125,6                            | 114,3                               | 117,1 | 126,0     | 80,2  | ..    | 67,1 | 138,6 | 112,3              |  |
| september               | 142,8                            | 115,0                               | 123,5 | 125,6     | 71,1  | ..    | 57,0 | 176,5 | 108,9              |  |
| oktober                 | 146,3                            | 117,7                               | 123,2 | 130,4     | 96,7  | ..    | 55,0 | 181,1 | 116,7              |  |
| november                | 130,8                            | 119,7                               | 116,2 | 133,1     | 118,6 | ..    | 72,2 | 143,3 | 112,7              |  |
| december                | 144,4                            | 121,5                               | 117,1 | 133,8     | 132,4 | ..    | 73,0 | 172,1 | 118,2              |  |
| 1970                    |                                  |                                     |       |           |       |       |      |       |                    |  |
| januari                 | 138,0                            | 122,5                               | 119,7 | 132,1     | 125,2 | ..    | 66,4 | 155,4 | 91,6               |  |
| februari                | 141,1                            | 124,9                               | 124,5 | 131,0     | 120,7 | ..    | 50,8 | 159,6 | 89,0               |  |
| maart                   | 141,2                            | 123,4                               | 123,5 | 129,8     | 112,6 | ..    | 47,7 | 162,0 | 117,9              |  |
| april                   | 150,2                            | 129,9                               | 131,9 | 124,3     | 110,4 | ..    | 60,2 | 174,4 |                    |  |

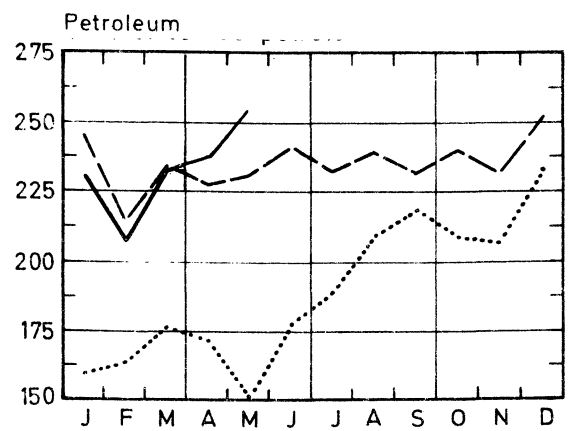
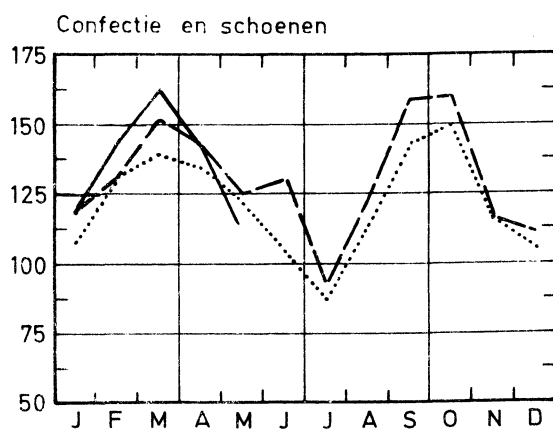
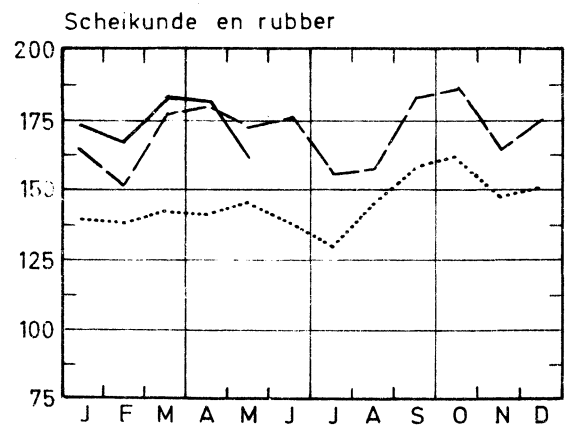
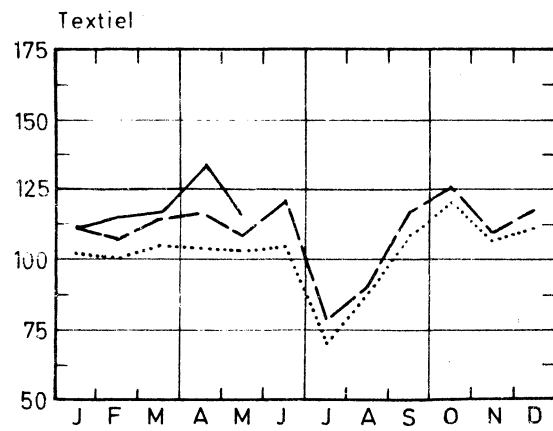
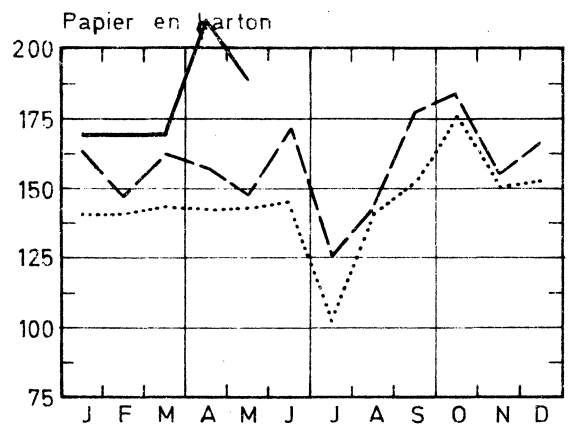
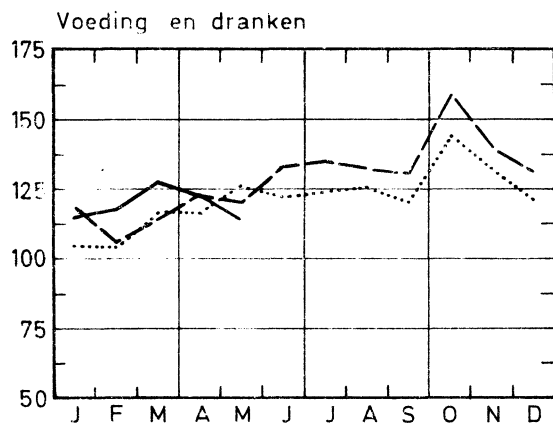
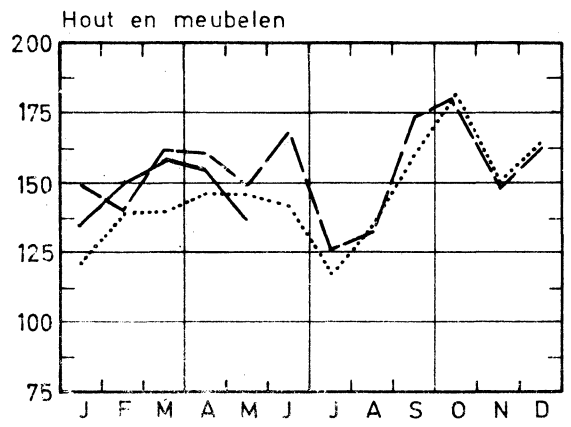
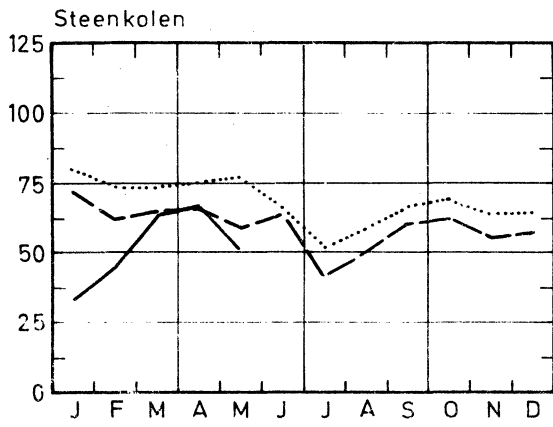


## FABRIEKSNIJVERHEID (vervolg)

|           | Metaalverwerkende nijverheid |  |  |                              |   |                             |                         |   |                                    |                               |  |   |   |  |
|-----------|------------------------------|--|--|------------------------------|---|-----------------------------|-------------------------|---|------------------------------------|-------------------------------|--|---|---|--|
|           | Algemeen<br>index-<br>cijfer | Fabrikatie van werken uit metaal, met uitzondering van<br>machines en transportmaterieel |  |                              |   |                             |                         | Constructie van machines met uitzondering van elektrische<br>machines |                                    |                               |  |   |   |  |
|           |                              | Algemeen<br>indexcij-<br>fer   | Smeedwerk-<br>warm, per-<br>en diep-<br>trekwerk | Plaatbe-<br>werking,<br>enz. | Metaal-<br>toebeho-<br>ren voor<br>het bouw-<br>bedrijf | Bruggen,<br>vakwerk<br>enz. | Wapens<br>en<br>munitie | Algemeen<br>index-<br>cijfer  | Drijf-<br>krachtma-<br>chines enz. | Werktuig-<br>machines<br>enz. | Diverse<br>mecha-<br>niekcon-<br>structies | Heftoe-<br>stellen<br>weegtoe-<br>stellen<br>enz. | Toestel-<br>len voor<br>diverse<br>nijver-<br>heden | Textiel-<br>machines<br>en toebe-<br>horen |
| 1964      | 104,5                        | 103,1  | 105,9  | 104,5                        | 105,5   | 98,1                        | 100,8                   | 104,5   | 109,2                              | 94,6                          | 111,5                                      | 98,3  | 105,7   | 107,4                                      |
| 1965      | 109,1                        | 99,8   | 103,5  | 98,7                         | 107,4   | 99,0                        | 84,9                    | 115,0   | 115,1                              | 97,9                          | 122,3                                      | 105,9   | 124,8   | 100,3                                      |
| 1966      | 112,1                        | 102,0  | 104,3  | 98,8                         | 110,0   | 113,7                       | 76,9                    | 129,1   | 118,3                              | 102,1                         | 122,1                                      | 114,2   | 155,8   | 102,4                                      |
| 1967      | 113,3                        | 105,3  | 103,4  | 103,3                        | 109,7   | 116,0                       | 85,8                    | 121,6   | 125,9                              | 98,2                          | 115,0                                      | 113,4   | 134,3   | 97,0                                       |
| 1968      | 116,3                        | 102,9  | 96,5   | 106,2                        | 109,9   | 94,1                        | 92,1                    | 132,8   | 136,3                              | 104,4                         | 129,0                                      | 126,3   | 148,9   | 99,6                                       |
| 1969      |                              |  |  |                              |   |                             |                         |   |                                    |                               |  |   |   |  |
| januari   | 128,1                        | 110,3  | 109,6  | 116,9                        | 120,6   | 102,6                       | 85,5                    | 145,7   | 150,1                              | 117,2                         | 142,6                                      | 141,3   | 161,7   | 106,0                                      |
| februari  | 125,7                        | 107,4  | 107,1  | 110,8                        | 115,0   | 104,1                       | 86,7                    | 145,3   | 142,2                              | 113,5                         | 143,2                                      | 145,1   | 160,8   | 110,4                                      |
| maart     | 135,6                        | 115,3  | 121,2  | 120,0                        | 123,8   | 107,6                       | 92,3                    | 155,1   | 147,9                              | 118,4                         | 154,1                                      | 163,7   | 173,0   | 112,8                                      |
| april     | 134,5                        | 116,0  | 117,8  | 121,0                        | 124,3   | 113,5                       | 89,5                    | 153,2   | 149,4                              | 116,2                         | 154,1                                      | 157,3   | 170,4   | 112,9                                      |
| mei       | 131,0                        | 112,4  | 115,2  | 115,5                        | 123,7   | 108,0                       | 85,6                    | 149,4   | 147,7                              | 115,3                         | 155,4                                      | 152,9   | 159,9   | 112,5                                      |
| juni      | 139                          | 117,4  | 111,4  | 120,7                        | 128,5   | 119,5                       | 88,2                    | 158   | 158,3                              | 120,2                         | 144,9                                      | 196   | 169,3   | 110,6                                      |
| juli      | 105                          | 97,0   | 83,0   | 102,8                        | 109,7   | 104,6                       | 61,1                    | 123   | 125                                | 101,6                         | 106,7                                      | 155   | 163,2   | 85,1                                       |
| augustus  | 118                          | 113,8  | 112,4  | 112,0                        | 103,5   | 114,2                       | 82,4                    | 134   | 115                                | 117,6                         | 142,7                                      | 181   | 142,9   | 108,4                                      |
| september | 146                          | 126  | 141,0  | 125,1                        | 144,6   | 124                         | 101,6                   | 162   | 171                                | 134                           | 159,5                                      | 210   | 168,7   | 133  |
| oktober   | 158                          | 143  | 144,0  | 148                          | 152   | 150                         | 101                     | 174   | 177                                | 155                           | 167,1                                      | 211   | 168   | 144  |
| november  | 143                          | 123  | 133,5  | 134                          | 134   | 114                         | 86                      | 155   | 164                                | 133                           | 154,8                                      | 205   | 147   | 121  |
| december  | 149                          | 129  | 140  | 144                          | 138   | 111                         | 101                     | 164   | 174                                | 130                           | 162  | 220   | 164   | 131  |
| 1970      |                              |  |  |                              |   |                             |                         |   |                                    |                               |  |   |   |  |
| januari   | 145                          | 122  | 115  | 128                          | 136   | 107                         | 102                     | 154   | 169                                | 118                           | 155  | 158   | 175   | 125  |
| februari  | 137                          | 117  | 99   | 131                          | 126   | 108                         | 94                      | 149   | 186                                | 113                           | 132  | 146   | 194   | 124  |
| maart     | 151                          | 122  | 122  | 129                          | 132   | 113                         | 100                     | 160   | 187                                | 122                           | 138  | 169   | 194   | 119  |
| april     | 151                          | 126  | 135  | 134                          | 133   | 119                         | 98                      | 161   | 185                                | 127                           | 164  | 158   | 190   | 143  |
| mei       | 135                          | 109  | 117  | 118                          | 114   | 106                         | 84                      | 145   | 144                                | 111                           | 137  | 154   | 158   | 122  |

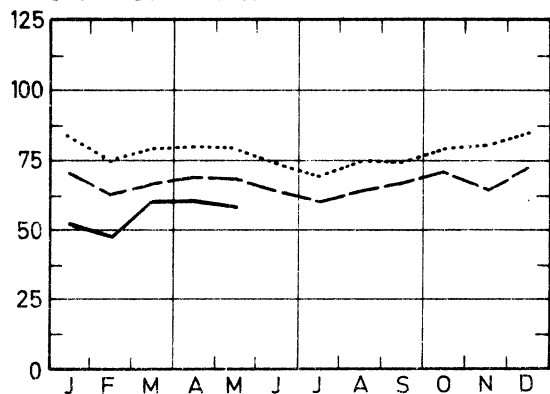
|           | Metaalverwerkende nijverheid (vervolg)                            |                                       |  |                     |                                    |                  |   |                                    |                         |  |                    |                       |
|-----------|---|---------------------------------------|--|---------------------|------------------------------------|------------------|---|------------------------------------|-------------------------|--|--------------------|-----------------------|
|           | Constructie van elektrische machines,<br>toestellen en toebehoren |                                       |  |                     | Constructie van transportmaterieel |                  |   |                                    |                         | Meettoe-<br>stellen,<br>laborato-<br>rium toe-<br>stellen enz. | Elektri-<br>citeit | Water-<br>distributie |
|           | Algemeen<br>indexcijfer   | Roterende<br>en statische<br>machines | Appar.<br>voor de<br>nijv. en<br>het huis-<br>houdelijk<br>gebruik | Andere<br>produkten | Algemeen<br>indexcijfer            | Scheeps-<br>bouw | Motorvoer-<br>tuigen, rij-<br>wielen enz. | Spoor- en<br>tramweg-<br>materieel | Vliegtuig-<br>industrie |  |                    |                       |
| 1964      | 108,6   | 87,2                                  | 104,2  | 113,8               | 99,3                               | 69,7             | 114,3                                     | 106,1                              | 98,8                    | 108,4  | 109,4              | 102,8                 |
| 1965      | 115,9   | 94,5                                  | 111,7  | 121,0               | 108,3                              | 78,7             | 141,9                                     | 90,2                               | 48,4                    | 102,5  | 114,4              | 109,4                 |
| 1966      | 114,4   | 90,5                                  | 118,4  | 118,6               | 108,3                              | 73,7             | 163,8                                     | 69,9                               | 36,3                    | 119,0  | 120,9              | 113,7                 |
| 1967      | 115,8   | 85,0                                  | 123,7  | 120,6               | 115,4                              | 93,9             | 155,9                                     | 66,6                               | 49,6                    | 161,1  | 127,0              | 116,4                 |
| 1968      | 117,2   | 86,3                                  | 129,2  | 121,2               | 116,3                              | 79,5             | 174,0                                     | 60,0                               | 45,3                    | 147,3  | 140,8              | 126,6                 |
| 1969      |   |                                       |  |                     |                                    |                  |   |                                    |                         |  |                    |                       |
| januari   | 122,8   | 89,1                                  | 137,4  | 126,9               | 138,2                              | 93,8             | 218,2                                     | 62,7                               | 44,3                    | 160,0  | 155,3              | 128,1                 |
| februari  | 128,8   | 90,7                                  | 139,0  | 134,8               | 129,0                              | 86,7             | 200,2                                     | 63,9                               | 43,3                    | 156,4  | 163,8              | 129,6                 |
| maart     | 137,7   | 96,1                                  | 146,8  | 144,6               | 144,9                              | 97,7             | 230,0                                     | 65,5                               | 45,9                    | 166,6  | 149,5              | 117,2                 |
| april     | 133,9   | 89,9                                  | 141,8  | 141,6               | 149,0                              | 93,7             | 143,6                                     | 67,5                               | 45,9                    | 160,3  | 158,9              | 127,7                 |
| mei       | 128,4   | 93,1                                  | 137,0  | 134,1               | 143,7                              | 101,4            | 222,4                                     | 66,7                               | 45,7                    | 160,9  | 149,4              | 125,8                 |
| juni      | 135,1   | 109,8                                 | 132,7  | 140,6               | 147                                | 95               | 209,0                                     | 72                                 | 53                      | 169,1  | 144,1              | 130,7                 |
| juli      | 109,2   | 91,7                                  | 105,8  | 113,2               | 114                                | 72               | 191,4                                     | 54                                 | 25                      | 127,4  | 144,3              | 130,7                 |
| augustus  | 140,9   | 107,3                                 | 138,7  | 148,1               | 109                                | 79               | 183,7                                     | 68                                 | 39                      | 148,5  | 130,9              | 130,4                 |
| september | 155   |                                       |  |                     | 155                                | 72               | 254,4                                     | 68                                 | 43                      | 163  | 138,4              | 134,0                 |
| oktober   | 156   |                                       |  |                     | 169                                | 88               | 254,5                                     | 88                                 | 47                      | 188  | 153,6              | 131,7                 |
| november  | 150   |                                       |  |                     | 153                                | 95               | 225                                       | 70                                 | 41                      | 148  | 170,7              | 132,0                 |
| december  | 150   |                                       |  |                     | 166                                | 85               | 258                                       | 74                                 | 45                      | 148  | 171,8              | 122,5                 |
| 1970      |   |                                       |  |                     |                                    |                  |   |                                    |                         |  |                    |                       |
| januari   | 137   |                                       |  |                     | 173                                | 94               | 245                                       | 70                                 | 40                      | 148  | 187,7              | 125,2                 |
| februari  | 158   |                                       |  |                     | 128                                | 89               | 170                                       | 49                                 | 46                      | 150  | 175,8              | 134,1                 |
| maart     | 154   |                                       |  |                     | 167                                | 95               | 234                                       | 70                                 | 48                      | 150  | 161,4              | 120,4                 |
| april     | 154   |                                       |  |                     | 170                                | 80               | 245                                       | 71                                 | 48                      | 165  | 176,0              | 128,5                 |
| mei       | 149   |                                       |  |                     | 150                                | 75               | 214                                       | 64                                 | 43                      | 159  | 168,3              | 125,7                 |

Bruto indexcijfers van de industriële productie  
 1963 = 100    ..... 1968    --- 1969    — 1970

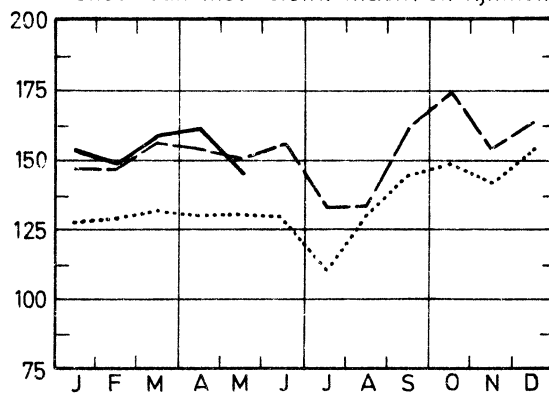


Bruto indexcijfers van de industriële productie  
 1963 = 100      .....1968      - - - 1969      ——— 1970

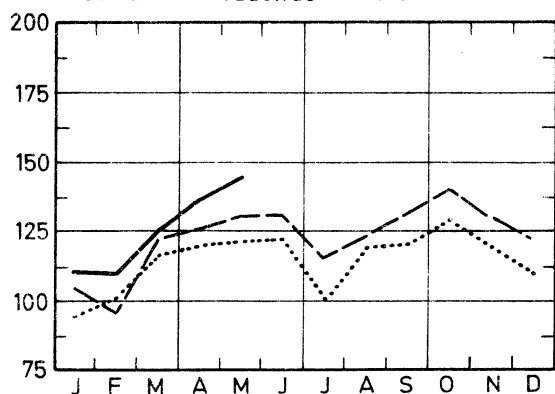
Steenkoolderivaten



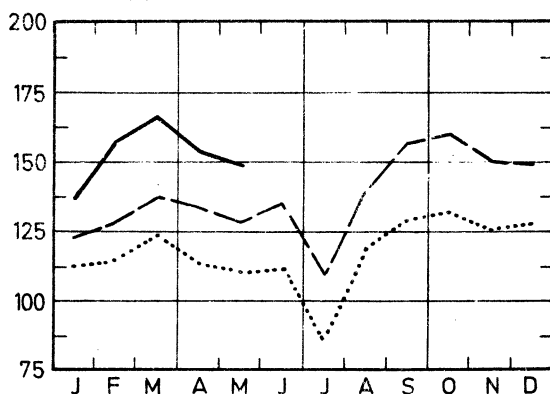
Const. van niet elekt. mach. en fijnmekaniekb.



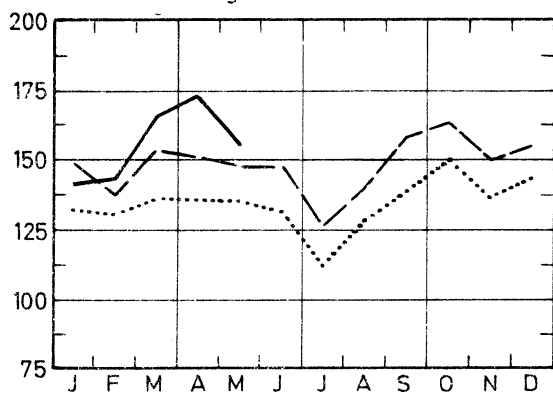
Niet metaalhoudende mineralen



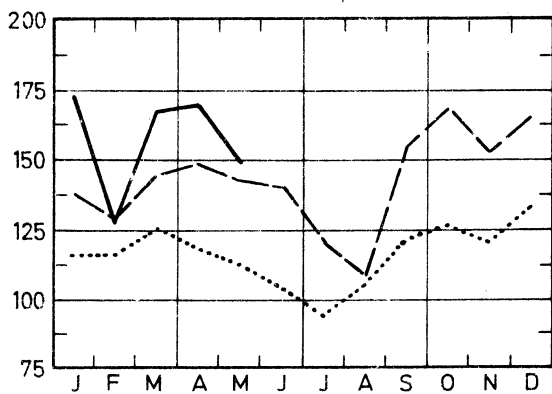
Constructie van elektrische machines



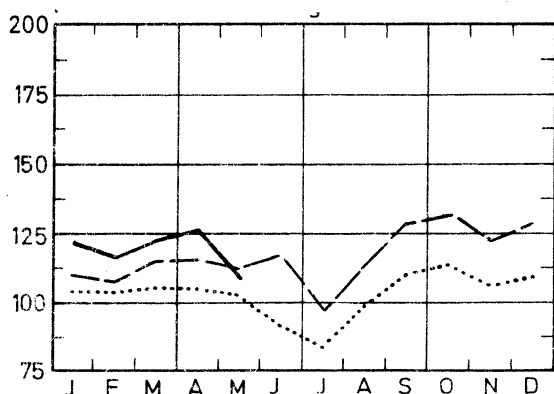
Basismetallurgie



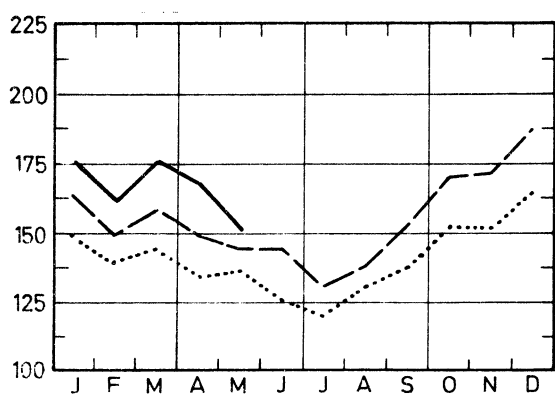
Constructie van transportmaterieel



Fabricatie van werken uit metaal



Elektriciteit



## II. INDUSTRIELE PRODUCTIE IN ABSOLUTE CIJFERS

## STEENKOOI- EN IJZERMIJNEN - OPVANGEN VAN MIJNGAS.

|           | Steenkoolmijnen - (1)  |                    |                |                       |  |               |                        |                       |                        |                                    | Mijngas (1)    |               |
|-----------|------------------------|--------------------|----------------|-----------------------|--|---------------|------------------------|-----------------------|------------------------|------------------------------------|----------------|---------------|
|           | Aantal uitdelingsdagen | Productie (1000 t) | Afzet (1000 t) | Voorraad (2) (1000 t) | Productie per dag en per arbeider (kg) (3) : |               |                        | Absentieisme in % (4) |                        | Ontginning van ijzererts (1 000 t) | (1 000 m3) (5) |               |
|           |                        |                    |                |                       | Houwers                                      | Ondergronders | Onder-en-bovengronders | Ondergronders         | Onder-en-bovengronders |                                    | Opvangen       | Gevaloriseerd |
| 1962      | 21,6                   | 1 769              | 2 023          | 1 351                 | 4 425  | 1 624         | 1 149                  | 18,9                  | 16,2                   | 6,7                                | 6 200          | 5 848         |
| 1963      | 21,6                   | 1 785              | 1 825          | 454                   | 4 659  | 1 633         | 1 163                  | 16,9                  | 14,8                   | 8,0                                | 6 172          | 5 854         |
| 1964      | 21,3                   | 1 775              | 1 704          | 1 489                 | 4 190  | 1 574         | 1 154                  | 16,3                  | 14,4                   | 5,2                                | 5 807          | 5 515         |
| 1965      | 20,5                   | 1 649              | 1 572          | 2 819                 | 4 398  | 1 660         | 1 212                  | 16,4                  | 14,5                   | 7,6                                | 6 884          | 6 589         |
| 1966      | 19,7                   | 1 458              | 1 407          | 3 046                 | 4 565  | 1 758         | 1 270                  | 14,9                  | 13,3                   | 10,3                               | 5 232          | 4 938         |
| 1967      | 20,3                   | 1 370              | 1 423          | 2 644                 | 4 939  | 1 847         | 1 336                  | 14,9                  | 13,2                   | 7,3                                | 6 211          | 5 886         |
| 1968      | 20,3                   | 1 234              | 1 354          | 1 735                 | 5 421  | 1 976         | 1 418                  | 16,5                  | 14,5                   | 6,8                                | 5 499          | 5 394         |
| 1969      | 20,1                   | 1 100              | 1 240          | 631                   | 5 883  | 2 112         | 1 506                  | 17,6                  | 15,5                   | 7,8                                | 5 783          | 5 580         |
| januari   | 22,0                   | 1 318              | 1 444          | 1 664                 | 5 604  | 2 036         | 1 465                  | 15,5                  | 13,9                   | 9,0                                | 6 483          | 6 430         |
| februari  | 19,9                   | 1 142              | 1 258          | 1 589                 | 5 703  | 2 060         | 1 469                  | 18,1                  | 16,3                   | 7,9                                | 5 780          | 5 750         |
| maart     | 20,8                   | 1 196              | 1 245          | 1 578                 | 5 856  | 2 081         | 1 421                  | 18,9                  | 16,8                   | 7,3                                | 7 318          | 7 181         |
| april     | 20,3                   | 1 192              | 1 294          | 1 527                 | 5 773  | 2 075         | 1 492                  | 18,3                  | 16,0                   | 7,2                                | 7 188          | 7 076         |
| mei       | 18,4                   | 1 065              | 1 234          | 1 405                 | 5 750  | 2 058         | 1 471                  | 16,1                  | 14,2                   | 5,9                                | 6 975          | 6 666         |
| juni      | 20,9                   | 1 178              | 1 256          | 1 381                 | 5 804  | 2 092         | 1 504                  | 17,3                  | 15,1                   | 8,0                                | 6 991          | 6 726         |
| juli      | 16,1                   | 813                | 980            | 1 248                 | 6 203  | 2 130         | 1 484                  | 16,7                  | 14,4                   | 5,7                                | 5 858          | 5 544         |
| augustus  | 19,4                   | 926                | 1 080          | 1 134                 | 5 897  | 2 131         | 1 489                  | 17,4                  | 15,0                   | 8,5                                | 5 609          | 5 326         |
| september | 21,6                   | 1 115              | 1 235          | 1 069                 | 6 078  | 2 162         | 1 536                  | 19,4                  | 16,5                   | 8,9                                | 5 120          | 4 626         |
| oktober   | 23,0                   | 1 181              | 1 330          | 974                   | 5 996  | 2 154         | 1 542                  | 18,9                  | 17,5                   | 9,4                                | 4 611          | 4 364         |
| november  | 19,3                   | 1 024              | 1 246          | 809                   | 6 059  | 2 167         | 1 552                  | 17,5                  | 15,3                   | 8,0                                | 3 825          | 3 677         |
| december  | 19,6                   | 1 050              | 1 281          | 631                   | 6 107  | 2 251         | 1 607                  | 17,1                  | 16,3                   | 7,1                                | 3 639          | 3 591         |
| 1970      |                        |                    |                |                       |  |               |                        |                       |                        |                                    |                |               |
| januari   | 10,5                   | 477                | 586            | 554                   | 4 435  | 1 802         | 1 218                  | 18,0                  | 16,7                   | 8,2                                | 3 812          | 3 812         |
| februari  | 15,3                   | 736                | 807            | 512                   | 5 345  | 2 042         | 1 424                  | 17,1                  | 15,3                   | 7,4                                | 4 389          | 4 055         |
| maart     | 21,0                   | 1 139              | 1 184          | 514                   | 6 330  | 2 303         | 1 644                  | 16,5                  | 14,6                   | 8,5                                | 3 601          | 3 448         |
| april *   | 21,8                   | 1 190              | 1 925          | 486                   |  | 2 296         | 1 632                  |                       |                        |                                    |                |               |
| mei *     | 17,2                   | 923                | 1 537          | 411                   |  | 2 292         | 1 621                  |                       |                        |                                    |                |               |

## LEVERINGEN VAN BELGISCHE STEENKOLEN OP DE BINNENLANDSE MARKT, INVOER EN UITVOER VAN STEENKOLEN (1 000 t)

|           | Cokes-<br>gas- en ag-<br>glomeraat-<br>fabrieken | Elektrici-<br>teits-<br>centrales | Metaal-<br>nijver-<br>heid | Bouwmate-<br>rialen,<br>cement-<br>fabrieken | Huisbrand,<br>klein be-<br>drijf en<br>openbare<br>besturen | Andere<br>verbrui-<br>kers | Uitvoer | Totaal | Invoer |
|-----------|--|-----------------------------------|----------------------------|--|---|----------------------------|---------|--------|--------|
| 1962      | 722  | 341                               | 40                         | 92   | 294   | 123                        | 224     | 1 834  | 394    |
| 1963      | 700  | 272                               | 37                         | 84   | 317   | 105                        | 156     | 1 671  | 609    |
| 1964      | 639  | 294                               | 38                         | 80   | 232   | 78                         | 170     | 1 531  | 560    |
| 1965      | 597  | 328                               | 36                         | 46   | 213   | 56                         | 150     | 1 427  | 574    |
| 1966      | 543  | 334                               | 34                         | 27   | 187   | 41                         | 99      | 1 266  | 515    |
| 1967      | 578  | 323                               | 28                         | 18   | 180   | 21                         | 126     | 1 273  | 488    |
| 1968      | 574  | 316                               | 22                         | 12   | 167   | 20                         | 95      | 1 202  | 553    |
| 1969      | 609  | 272                               | 28                         | 9  | 95  | 17                         | 75      | 1 105  | 547    |
| januari   | 604  | 317                               | 30                         | 10   | 179   | 18                         | 99      | 1 258  | 600    |
| februari  | 508  | 283                               | 23                         | 8  | 147   | 18                         | 82      | 1 099  | 476    |
| maart     | 559  | 266                               | 25                         | 9  | 132   | 16                         | 90      | 1 097  | 570    |
| april     | 563  | 293                               | 48                         | 10   | 155   | 17                         | 78      | 1 164  | 534    |
| mei       | 536  | 308                               | 28                         | 10   | 143   | 15                         | 77      | 1 116  | 550    |
| juni      | 569  | 292                               | 34                         | 11   | 133   | 15                         | 87      | 1 141  | 569    |
| juli      | 525  | 215                               | 22                         | 8  | 67  | 10                         | 58      | 904    | 537    |
| augustus  | 549  | 228                               | 25                         | 9  | 100   | 13                         | 57      | 981    | 421    |
| september | 586  | 255                               | 30                         | 9  | 133   | 17                         | 70      | 1 100  | 527    |
| oktober   | 640  | 281                               | 32                         | 10   | 150   | 20                         | 58      | 1 190  | 618    |
| november  | 592  | 274                               | 24                         | 8  | 119   | 20                         | 67      | 1 104  | 510    |
| december  | 607  | 255                               | 24                         | 9  | 127   | 24                         | 76      | 1 121  | 655    |
| 1970      |  |                                   |                            |  |   |                            |         |        |        |
| januari   | 176  | 140                               | 22                         | 5  | 109   | 10                         | 9       | 468    | 685    |
| februari  | 335  | 162                               | 23                         | 7  | 137   | 15                         | 17      | 696    | 771    |
| maart     | 612  | 213                               | 31                         | 7  | 145   | 17                         | 51      | 1 076  | 798    |

(1) Bron : Administratie van het Mijnwezen.

(2) Einde van de maand of van het jaar.

(3) Tot en met december 1967 hebben de cijfers betrekking op de diensten van 8 uur; vanaf januari 1968, op de "werkelijke diensten".

(4) Absenteïsme voor individuele redenen.

(5) Teruggebracht tot 8.500 Kai., 0° cent. 760 mm HG.

## WINNING VAN BOUWSTEEN EN ANDERE NIET-METAALHOUDENDE MINERALEN

|           | Productie der groeven |      |           |         |         |              |         |                  |                    |              |
|-----------|-----------------------|------|-----------|---------|---------|--------------|---------|------------------|--------------------|--------------|
|           | Porfier               |      | Hardsteen |         |         |              | Marmer  |                  |                    |              |
|           | Breuksteen            | Puin | Ruw       | Gezaagd | Bewerkt | Bijprodukten | Blokken | Platen van 20 mm | Breuksteen en puin | Snuisterijen |
| (t)       | (1 000 t)             | (m3) | (m3)      | (m3)    | (m3)    | (m3)         | (m3)    | (1 000 m2)       | (t)                | (t)          |
| 1962      | 20 930                | 320  | 27 847    | 5 406   | 1 362   | 25 988       | 429     | 38               | 2 179              | 11           |
| 1963      | 19 123                | 357  | 25 949    | 4 964   | 1 205   | 24 147       | 482     | 38               | 2 277              | 10           |
| 1964      | 19 864                | 426  | 34 134    | 8 719   | 2 691   | 31 831       | 606     | 47               | 2 724              | 12           |
| 1965      | 20 418                | 405  | 26 569    | 6 463   | 1 559   | 23 229       | 592     | 48               | 2 733              | 15           |
| 1966      | 12 449                | 336  | 24 042    | 6 667   | 1 748   | 21 788       | 617     | 50               | 2 098              | 25           |
| 1967      | 28 447                | 465  | 23 892    | 6 328   | 1 362   | 19 409       | 424     | 36               | 2 756              | 27           |
| 1968      | 35 024                | 532  | 22 176    | 5 357   | 976     | 17 854       | 339     | 34               | 2 238              | 27           |
| 1969      | 30 950                | 532  | 25 097    | 6 088   | 996     | 20 106       | 397     | 34               | 1 801              | 27           |
| januari   | 38 998                | 433  | 25 648    | 6 446   | 1 013   | 19 234       | 338     | 34               | 2 121              | 27           |
| februari  | 26 162                | 353  | 15 237    | 3 855   | 589     | 11 362       | 209     | 33               | 1 278              | 23           |
| maart     | 35 453                | 514  | 25 595    | 6 952   | 1 087   | 19 895       | 367     | 35               | 1 806              | 28           |
| april     | 34 786                | 535  | 27 996    | 6 224   | 915     | 21 466       | 459     | 36               | 1 962              | 28           |
| mei       | 30 206                | 517  | 25 034    | 5 984   | 912     | 19 918       | 724     | 31               | 2 233              | 26           |
| juni      | 33 673                | 619  | 28 999    | 7 277   | 1 094   | 23 359       | 439     | 38               | 2 231              | 31           |
| juli      | 19 209                | 375  | 18 112    | 4 205   | 685     | 15 288       | 248     | 24               | 1 439              | 24           |
| augustus  | 32 596                | 616  | 26 347    | 5 643   | 1 148   | 23 043       | 327     | 36               | 1 699              | 24           |
| september | 33 810                | 674  | 31 420    | 7 530   | 1 227   | 26 041       | 340     | 39               | 1 673              | 28           |
| oktober   | 31 706                | 723  | 32 761    | 7 568   | 1 270   | 26 074       | 690     | 42               | 1 705              | 28           |
| november  | 26 473                | 564  | 26 308    | 5 768   | 1 142   | 22 023       | 397     | 34               | 1 678              | 28           |
| december  | 28 323                | 463  | 17 704    | 5 600   | 874     | 13 570       | 223     | 31               | 1 782              | 28           |
| 1970      |                       |      |           |         |         |              |         |                  |                    |              |
| januari   | 31 943                | 496  | 14 007    | 4 486   | 736     | 9 393        | 213     | 34               | 1 593              | 23           |
| februari  | 23 491                | 422  | 23 542    | 5 379   | 797     | 18 303       | 240     | 31               | 1 961              | 21           |
| maart     | 30 636                | 478  | 27 536    | 6 237   | 1 005   | 21 741       | 269     | 38               | 1 356              | 26           |

|           | Productie der groeven (vervolg) |      |                        |          |                            |                          |                         |         |                 |                                    |             |              |           |
|-----------|---------------------------------|------|------------------------|----------|----------------------------|--------------------------|-------------------------|---------|-----------------|------------------------------------|-------------|--------------|-----------|
|           | Zandsteen                       |      |                        |          | Zandgroeven                |                          |                         |         | Leisteengroeven |                                    |             | Zuigmachines |           |
|           | Breuksteen                      | Puin | Straatsteen en mozaiek | Diverse  | Zand voor ijzer-nijverheid | Zand voor glas-fabrieken | Zand voor bouw-be-drijf | Diverse | Dak-leien       | Leisteen (agglomeraten inbegrepen) | Slijpstenen | Voor grint   | Voor zand |
| (t)       | (1 000t)                        | (t)  | (t)                    | (1 000t) | (1 000t)                   | (1 000t)                 | (1 000t)                | (t)     | (t)             | (t)                                | (1 000t)    | (1 000t)     |           |
| 1962      | 22 965                          | 78   | 782                    | 6 431    | 87                         | 115                      | 265                     | 95      | 624             | 309                                | 4,8         | 297          | 50,6      |
| 1963      | 22 688                          | 85   | 687                    | 6 677    | 98                         | 121                      | 304                     | 101     | 592             | 311                                | 5,0         | 410          | 70,6      |
| 1964      | 20 804                          | 107  | 639                    | 7 172    | 115                        | 111                      | 431                     | 123     | 576             | 403                                | 4,1         | 654          | 107,5     |
| 1965      | 17 407                          | 96   | 1 153                  | 6 783    | 106                        | 122                      | 354                     | 133     | 554             | 355                                | 3,6         | 540          | 95,7      |
| 1966      | 20 485                          | 92   | 1 102                  | 6 451    | 97                         | 116                      | 365                     | 105     | 560             | 298                                | 3,8         | 363          | 62,1      |
| 1967      | 17 623                          | 103  | 773                    | 8 929    | 91                         | 128                      | 372                     | 95      | 562             | 238                                | 3,1         | 397          | 62,7      |
| 1968      | 17 002                          | 109  | 281                    | 5 428    | 94                         | 138                      | 404                     | 90      | 595             | 304                                | 3,0         | 412          | 51,0      |
| 1969      | 23 508                          | 106  | 477                    | 5 587    | 113                        | 152                      | 461                     | 122     | 551             | 187                                | 2,5         | 429          | 71,7      |
| januari   | 14 463                          | 51   | 471                    | 3 334    | 111                        | 132                      | 293                     | 88      | 663             | 186                                | 3,3         | 344          | 43,4      |
| februari  | 7 162                           | 37   | 251                    | 1 942    | 93                         | 115                      | 214                     | 73      | 621             | 210                                | 2,2         | 228          | 32,0      |
| maart     | 16 558                          | 96   | 385                    | 4 787    | 112                        | 144                      | 428                     | 106     | 638             | 183                                | 3,9         | 393          | 50,9      |
| april     | 20 947                          | 120  | 508                    | 5 485    | 114                        | 148                      | 577                     | 123     | 652             | 193                                | 3,2         | 443          | 79,4      |
| mei       | 26 992                          | 126  | 602                    | 4 839    | 113                        | 160                      | 485                     | 128     | 600             | 275                                | 2,2         | 481          | 74,2      |
| juni      | 33 149                          | 151  | 921                    | 6 303    | 121                        | 174                      | 544                     | 140     | 588             | 188                                | 2,1         | 556          | 85,7      |
| juli      | 22 273                          | 88   | 465                    | 5 395    | 99                         | 161                      | 447                     | 119     | 408             | 135                                | 2,9         | 353          | 58,0      |
| augustus  | 35 786                          | 147  | 301                    | 11 342   | 103                        | 166                      | 541                     | 158     | 450             | 188                                | 1,3         | 516          | 90,1      |
| september | 41 515                          | 155  | 1 310                  | 6 336    | 123                        | 178                      | 631                     | 148     | 583             | 242                                | 2,5         | 596          | 92,3      |
| oktober   | 31 010                          | 157  | 184                    | 8 561    | 134                        | 157                      | 564                     | 174     | 638             | 199                                | 2,0         | 583          | 131,5     |
| november  | 24 365                          | 95   | 144                    | 6 699    | 120                        | 143                      | 486                     | 132     | 525             | 169                                | 1,9         | 479          | 81,9      |
| december  | 7 878                           | 49   | 184                    | 2 022    | 111                        | 147                      | 322                     | 76      | 247             | 75                                 | 2,0         | 174          | 40,9      |
| 1970      |                                 |      |                        |          |                            |                          |                         |         |                 |                                    |             |              |           |
| januari   | 17 698                          | 35   | 273                    | 1 854    | 118                        | 146                      | 306                     | 109     | 568             | 130                                | 1,6         | 114          | 39,4      |
| februari  | 11 385                          | 47   | 95                     | 2 552    | 103                        | 121                      | 333                     | 133     | 555             | 162                                | 2,3         | 152          | 56,1      |
| maart     | 15 554                          | 99   | 246                    | 3 671    | 115                        | 136                      | 486                     | 145     | 532             | 189                                | 2,3         | 317          | 77,4      |

## VOEDINGSNIJVERHEID

|           | Vlees-<br>conserven<br>(1) | Fruit- en groentenconserven |   |                        |                                    | Produktie<br>van meel<br>(industri-<br>ele maal-<br>derijen)<br>(1 000 t) | Koekjes, beschuiten<br>peperkoek<br>Produktie (t) |                 |           |           |
|-----------|----------------------------|-----------------------------|---|------------------------|------------------------------------|---|---|-----------------|-----------|-----------|
|           |                            | Jam<br>(t)                  | Gekonfijte vruchten,<br>pruimenmoes, vruchten<br>in siroop en<br>natuurlijk ingelegd<br>fruit (t) | Groenten-<br>conserven | Produktie<br>van meel<br>(1 000 t) |   | koekjes   | Beschui-<br>ten | Peperkoek |           |
|           |                            |                             |   |                        |                                    |   |   |                 |           | Produktie |
| 1962      | 868                        | 1 222                       | 1 220   | 1 449                  | 1 425                              | 8 525   | 65  | 4 870           | 352       | 825       |
| 1963      | 1 004                      | 1 100                       | 1 095   | 1 380                  | 1 464                              | 9 442   | 64  | 5 217           | 337       | 801       |
| 1964      | 999                        | 1 133                       | 1 127   | 1 465                  | 1 443                              | 8 844   | 64  | 5 651           | 318       | 776       |
| 1965      | 1 025                      | 1 221                       | 1 222   | 1 473                  | 1 589                              | 5 934   | 63  | 5 401           | 340       | 760       |
| 1966      | 1 160                      | 1 163                       | 1 156   | 1 569                  | 1 697                              | 7 912   | 61  | 5 668           | 304       | 738       |
| 1967      | 1 310                      | 1 172                       | 1 210   | 1 628                  | 1 703                              | 9 749   | 61  | 5 738           | 330       | 698       |
| 1968      | 1 167                      | 1 176                       | 1 175   | 1 880                  | 1 580                              | 8 361   | 59  | 5 761           | 298       | 699       |
| 1969      | 1 381                      | 1 373                       | 1 335   | 1 989                  | 2 376                              | 11 503  | 59  | 6 430           | 263       | 693       |
| januari   | 1 171                      | 1 378                       | 1 325   | 1 838                  | 2 003                              | 4 389   | 69  | 5 539           | 325       | 741       |
| februari  | 1 302                      | 1 216                       | 1 305   | 798                    | 1 734                              | 3 302   | 58  | 5 567           | 276       | 713       |
| maart     | 1 641                      | 1 485                       | 1 616   | 566                    | 2 102                              | 3 072   | 58  | 6 677           | 198       | 782       |
| april     | 1 312                      | 1 569                       | 1 377   | 678                    | 1 959                              | 800   | 63  | 6 522           | 289       | 736       |
| mei       | 1 240                      | 1 289                       | 1 577   | 627                    | 2 761                              | 1 269   | 55  | 5 680           | 280       | 574       |
| juni      | 1 280                      | 1 724                       | 1 662   | 2 780                  | 3 231                              | 6 661   | 63  | 6 647           | 390       | 712       |
| juli      | 1 163                      | 1 897                       | 909   | 4 968                  | 3 315                              | 41 650  | 47  | 5 608           | 142       | 478       |
| augustus  | 1 249                      | 1 238                       | 1 093   | 1 342                  | 2 868                              | 30 885  | 62  | 6 544           | 199       | 558       |
| september | 1 272                      | 1 641                       | 1 795   | 1 822                  | 2 382                              | 17 875  | 64  | 8 167           | 281       | 795       |
| oktober   | 1 539                      | 1 140                       | 1 353   | 3 601                  | 2 353                              | 11 326  | 65  | 8 037           | 350       | 864       |
| november  | 982                        | 984                         | 1 025   | 2 860                  | 1 978                              | 9 003   | 57  | 6 245           | 233       | 656       |
| december  | 2 431                      | 921                         | 978   | 1 983                  | 1 824                              | 7 798   | 50  | 5 929           | 195       | 707       |
| 1970      |                            |                             |   |                        |                                    |   |   |                 |           |           |
| januari   | 1 564                      | 986                         | 1 353   | 1 499                  | 2 187                              | 6 780   | 63  | 6 399           | 247       | 664       |
| februari  | 1 633                      | 1 368                       | 1 443   | 1 711                  | 1 984                              | 5 600   | 55  | 7 211           | 268       | 676       |
| maart     | 1 763                      | 1 573                       | 1 686   | 1 279                  | 2 380                              | 2 679   | 62  | 7 752           | 319       | 743       |
| april     | 1 587                      | 2 199                       | 1 702   | 781                    | 2 736                              | 1 528   | 50  | 8 414           | 333       | 763       |

|           | Suiker (t)                |                    |         |   |                              |        |                |                    |                              |         |
|-----------|---------------------------|--------------------|---------|---|------------------------------|--------|----------------|--------------------|------------------------------|---------|
|           | Produktie in de fabrieken |                    |         | Produktie na verwerking in de<br>raffinaderijen |                              |        | Voorraad (2)   |                    |                              |         |
|           | Ruwe<br>suiker            | kristal-<br>suiker | Totaal  | kristal-<br>suiker                              | Geraffi-<br>neerde<br>suiker | Totaal | Ruwe<br>suiker | kristal-<br>suiker | Geraffi-<br>neerde<br>suiker | Totaal  |
| 1962      | 12 145                    | 15 355             | 27 500  | 2 388   | 14 095                       | 16 483 | 85 445         | 159 040            | 16 827                       | 261 311 |
| 1963      | 12 131                    | 16 771             | 28 302  | 3 479   | 12 972                       | 16 451 | 77 108         | 170 172            | 10 226                       | 257 506 |
| 1964      | 17 800                    | 26 727             | 44 527  | 3 128   | 13 865                       | 16 994 | 109 064        | 236 421            | 15 627                       | 361 111 |
| 1965      | 14 453                    | 19 742             | 34 195  | 2 849   | 13 829                       | 16 678 | 121 033        | 236 070            | 14 907                       | 372 010 |
| 1966      | 13 899                    | 18 741             | 32 638  | 3 402   | 13 241                       | 16 643 | 130 257        | 208 365            | 22 240                       | 360 862 |
| 1967      | 18 423                    | 26 500             | 44 922  | 4 991   | 13 360                       | 18 350 | 164 931        | 228 674            | 19 623                       | 413 228 |
| 1968      | 16 097                    | 28 852             | 44 949  | 9 545   | 14 255                       | 23 800 | 125 729        | 266 222            | 18 906                       | 410 856 |
| 1969      | 18 216                    | 34 805             | 53 021  | 7 935   | 11 843                       | 19 778 | -              | -                  | -                            | -       |
| januari   | 451                       | 3 789              | 4 240   | 4 954   | 14 905                       | 19 859 | 130 788        | 233 317            | 19 135                       | 383 240 |
| februari  | 7                         | 39                 | 46      | 4 186   | 12 887                       | 17 073 | 118 697        | 210 705            | 19 599                       | 349 001 |
| maart     | -                         | 5 538              | 5 538   | 11 068  | 13 108                       | 24 176 | 97 495         | 195 407            | 21 667                       | 314 569 |
| april     | -                         | 5 865              | 5 865   | 6 028   | 11 598                       | 17 626 | 92 924         | 175 261            | 22 141                       | 290 326 |
| mei       | 58                        | 3 772              | 3 830   | 4 727   | 10 549                       | 15 276 | 70 973         | 151 920            | 20 830                       | 243 724 |
| juni      | -                         | 28                 | 28      | 5 433   | 9 888                        | 15 321 | 65 663         | 109 970            | 18 083                       | 194 315 |
| juli      | -                         | -                  | -       | 2 753   | 6 403                        | 9 156  | 51 243         | 81 883             | 12 856                       | 145 981 |
| augustus  | -                         | -                  | -       | 3 743   | 10 121                       | 13 864 | 44 649         | 53 293             | 14 712                       | 112 654 |
| september | 474                       | 1 957              | 2 430   | 3 575   | 11 837                       | 15 412 | 28 440         | 30 324             | 15 628                       | 74 392  |
| oktober   | 88 592                    | 130 978            | 219 571 | 18 412  | 13 952                       | 32 365 | 83 931         | 135 153            | 17 759                       | 236 842 |
| november  | 95 992                    | 156 621            | 252 613 | 18 385  | 13 674                       | 32 059 | 149 077        | 261 006            | 19 179                       | 429 261 |
| december  | 33 018                    | 109 069            | 142 087 | 11 957  | 13 189                       | 25 146 | 153 938        | 343 978            | 18 707                       | 516 623 |
| 1970      |                           |                    |         |   |                              |        |                |                    |                              |         |
| januari   | 402                       | 8 221              | 8 623   | 2 705   | 12 398                       | 15 103 | 145 780        | 317 065            | 19 306                       | 482 152 |
| februari  | -1 697                    | 7 674              | 5 977   | 1 959   | 13 676                       | 15 636 | 133 045        | 272 339            | 19 004                       | 424 388 |
| maart     | - 234                     | 4 005              | 3 771   | 4 071   | 14 210                       | 18 281 | 105 899        | 236 557            | 20 082                       | 362 539 |
| april     | 42                        | 5 588              | 5 630   | 6 066   | 13 056                       | 19 122 | 84 103         | 201 975            | 20 982                       | 307 060 |
| mei       | -                         | 19                 | 19      | 4 678   | 10 230                       | 14 908 | 67 961         | 164 202            | 18 684                       | 250 848 |

(1) Inrichtingen welke 5 werklieden of meer tewerkstellen.

(2) Einde van de maand of van het jaar.

## VOEDINGSNIJVERHEID (vervolg)

|           | Suiker (t) (vervolg)  |                     |                              |        | Invert-<br>suiker | Eetchoco-<br>lade en<br>crèmecho-<br>colade | Andere<br>produkten<br>op basis<br>van choco-<br>lade<br>(1) | Suikergoed<br>produkten<br>zonder cho-<br>colade<br>(1) | Deeg-<br>waren | Cichorei               |                        | Gebrande<br>koffie<br>(2) | Azijs<br>(terug-<br>gebracht<br>tot 8*) |                        |                        |                              |                          |                        |                              |
|-----------|-----------------------|---------------------|------------------------------|--------|-------------------|---|--|---|----------------|------------------------|------------------------|---------------------------|---|------------------------|------------------------|------------------------------|--------------------------|------------------------|------------------------------|
|           | In verbruik verklaard |                     |                              |        |                   |   |  |   |                | Produkt-<br>tie<br>(t) | Produkt-<br>tie<br>(t) |                           |   | Produkt-<br>tie<br>(t) | Produkt-<br>tie<br>(t) | Cichorei -<br>korrels<br>(t) | Fijne<br>cichorei<br>(t) | Produkt-<br>tie<br>(t) | Produkt-<br>tie<br>(1 000 l) |
|           | Ruwe<br>suiker        | Kristal -<br>suiker | Geraffi-<br>neerde<br>suiker | Totaal |                   |   |  |   |                |                        |                        |                           |   |                        |                        |                              |                          |                        |                              |
| 1962      | 189                   | 13 163              | 10 457                       | 23 809 | 2 420             | 3 685                                       | 897  | 3 035   | 1 631          | 816                    | 434                    | 2 962                     | 1 161                                   |                        |                        |                              |                          |                        |                              |
| 1963      | 199                   | 14 255              | 10 175                       | 24 628 | 2 551             | 3 886                                       | 1 090  | 3 178   | 1 431          | 741                    | 416                    | 3 001                     | 1 080                                   |                        |                        |                              |                          |                        |                              |
| 1964      | 174                   | 14 541              | 9 979                        | 24 694 | 2 492             | 3 858                                       | 1 449  | 3 026   | 1 501          | 753                    | 414                    | 3 167                     | 1 147                                   |                        |                        |                              |                          |                        |                              |
| 1965      | 168                   | 14 008              | 10 226                       | 24 402 | 2 522             | 4 344                                       | 1 536  | 3 058   | 1 608          | 716                    | 411                    | 3 151                     | 1 022                                   |                        |                        |                              |                          |                        |                              |
| 1966      | 159                   | 14 256              | 9 193                        | 23 608 | 2 641             | 4 386                                       | 1 764  | 3 296   | 1 643          | 747                    | 367                    | 3 219                     | 1 089                                   |                        |                        |                              |                          |                        |                              |
| 1967      | 140                   | 15 179              | 9 615                        | 24 933 | 2 793             | 4 453                                       | 1 943  | 3 427   | 1 513          | 755                    | 361                    | 3 263                     | 1 143                                   |                        |                        |                              |                          |                        |                              |
| 1968      | 102                   | 15 055              | 9 565                        | 24 723 | 2 712             | 4 482                                       | 1 731  | 3 409   | 1 266          | 744                    | 306                    | 3 367                     | 1 138                                   |                        |                        |                              |                          |                        |                              |
| 1969      | 81                    | 14 980              | 9 512                        | 24 573 | 3 221             | 4 525                                       | 1 757  | 3 567   | 1 402          | 750                    | 267                    | 3 439                     | 1 082                                   |                        |                        |                              |                          |                        |                              |
| januari   | 171                   | 15 169              | 10 745                       | 26 085 | 2 815             | 5 209                                       | 1 934  | 3 630   | 1 346          | 791                    | 417                    | 3 167                     | 1 136                                   |                        |                        |                              |                          |                        |                              |
| februari  | 41                    | 13 498              | 10 454                       | 23 993 | 2 429             | 3 902                                       | 2 040  | 3 743   | 1 310          | 758                    | 289                    | 3 154                     | 969                                     |                        |                        |                              |                          |                        |                              |
| maart     | 56                    | 14 957              | 9 468                        | 24 481 | 2 703             | 4 341                                       | 1 809  | 3 905   | 1 596          | 820                    | 272                    | 3 348                     | 1 039                                   |                        |                        |                              |                          |                        |                              |
| april     | 69                    | 13 780              | 9 158                        | 23 006 | 3 273             | 4 958                                       | 1 495  | 3 872   | 1 454          | 774                    | 246                    | 3 436                     | 994                                     |                        |                        |                              |                          |                        |                              |
| mei       | 47                    | 13 530              | 8 665                        | 22 242 | 3 268             | 3 797                                       | 1 437  | 3 544   | 1 179          | 759                    | 211                    | 3 314                     | 1 013                                   |                        |                        |                              |                          |                        |                              |
| juni      | 47                    | 18 856              | 10 319                       | 29 221 | 3 709             | 4 624                                       | 1 579  | 3 991   | 1 633          | 961                    | 387                    | 3 339                     | 1 083                                   |                        |                        |                              |                          |                        |                              |
| juli      | 48                    | 18 735              | 9 988                        | 28 770 | 4 186             | 2 189                                       | 736  | 2 582   | 895            | 730                    | 959                    | 3 144                     | 1 042                                   |                        |                        |                              |                          |                        |                              |
| augustus  | 41                    | 15 830              | 7 324                        | 23 196 | 4 492             | 4 166                                       | 1 392  | 3 291   | 1 193          | 685                    | 283                    | 3 074                     | 1 309                                   |                        |                        |                              |                          |                        |                              |
| september | 96                    | 15 664              | 9 111                        | 24 871 | 3 186             | 5 256                                       | 2 240  | 3 896   | 1 661          | 781                    | 239                    | 3 548                     | 1 256                                   |                        |                        |                              |                          |                        |                              |
| oktober   | 127                   | 14 112              | 10 076                       | 24 315 | 3 118             | 6 038                                       | 2 496  | 3 938   | 1 843          | 602                    | 271                    | 3 515                     | 1 259                                   |                        |                        |                              |                          |                        |                              |
| november  | 122                   | 11 535              | 8 272                        | 19 928 | 2 544             | 4 591                                       | 1 847  | 3 301   | 1 453          | 606                    | 160                    | 3 881                     | 827                                     |                        |                        |                              |                          |                        |                              |
| december  | 115                   | 14 095              | 10 558                       | 24 768 | 2 926             | 5 223                                       | 2 079  | 3 112   | 1 259          | 730                    | 205                    | 4 353                     | 1 057                                   |                        |                        |                              |                          |                        |                              |
| 1970      |                       |                     |                              |        |                   |   |  |   |                |                        |                        |                           |   |                        |                        |                              |                          |                        |                              |
| januari   | 70                    | 13 788              | 9 740                        | 23 597 | 2 743             | 4 423                                       | 1 457  | 3 563   | 1 392          | 723                    | 232                    | 2 769                     | 978                                     |                        |                        |                              |                          |                        |                              |
| februari  | 82                    | 13 145              | 10 479                       | 23 707 | 2 672             | 4 548                                       | 1 842  | 3 478   | 1 531          | 614                    | 312                    | 3 007                     | 896                                     |                        |                        |                              |                          |                        |                              |
| maart     | 231                   | 15 518              | 9 636                        | 25 386 | 3 100             | 4 242                                       | 1 715  | 3 870   | 1 638          | 744                    | 263                    | 3 936                     | 1 031                                   |                        |                        |                              |                          |                        |                              |
| april     | 153                   | 14 997              | 9 853                        | 25 003 | 3 409             | 4 759                                       | 1 575  | 4 497   | 1 773          | 734                    | 295                    | 3 469                     | 1 089                                   |                        |                        |                              |                          |                        |                              |
| mei       | 212                   | 14 799              | 8 366                        | 23 377 |                   |   |  |   |                |                        |                        |                           |   |                        |                        |                              |                          |                        |                              |

|           | Margarine (t)                     |           |                 | Productie van plantaardige en dierlijke oliën |   |   |               |                            |              | Bereiding van dranken |             |                            |                        |                  |
|-----------|-----------------------------------|-----------|-----------------|---|---|---|---------------|----------------------------|--------------|-----------------------|-------------|----------------------------|------------------------|------------------|
|           | Productie<br>(voor ver-<br>bruik) | Verkopten | Voorraad<br>(3) | Oliën andere dan lijnolie (t)                 |   |   |               | Lijnolie (t)               |              | Alcohol<br>(1 000 l)  | Mout<br>(t) | Bier                       |                        |                  |
|           |                                   |           |                 | Ruwe<br>olie                                  | Geraffineer-<br>de olie en<br>gehydroge-<br>neerde olie | Oliën die<br>andere be-<br>werkingen<br>ondergaan<br>hebben | Acid-<br>oïls | Veekoeken<br>en<br>schroot | Ruwe<br>olie |                       |             | Veekoeken<br>en<br>schroot | Productie<br>(1 000 l) | Productie<br>(t) |
| 1962      | 9 779                             | 9 783     | 1 877           | 7 690   | 14 023  | 686   | 776           | 12 871                     | 953          | 2 016                 | 2 351       | 15 931                     | 368                    | 13 966           |
| 1963      | 10 031                            | 10 045    | 1 715           | 7 416   | 14 495  | 411   | 767           | 11 552                     | 875          | 1 833                 | 2 291       | 17 732                     | 343                    | 14 658           |
| 1964      | 10 593                            | 10 586    | 1 802           | 7 601   | 14 983  | 322   | 842           | 12 726                     | 1 005        | 2 047                 | 2 077       | 16 943                     | 324                    | 15 691           |
| 1965      | 10 835                            | 10 789    | 2 338           | 7 518   | 15 758  | 277   | 862           | 13 865                     | 1 010        | 2 239                 | 3 277       | 19 344                     | 305                    | 15 592           |
| 1966      | 10 655                            | 10 633    | 2 625           | 7 752   | 16 535  | 205   | 1 012         | 14 833                     | 1 180        | 2 381                 | 2 767       | 20 246                     | 284                    | 16 189           |
| 1967      | 10 775                            | 10 776    | 2 619           | 8 532   | 18 146  | 129   | 1 119         | 19 130                     | 1 153        | 2 132                 | 2 444       | 21 541                     | 260                    | 16 920           |
| 1968      | 10 907                            | 10 921    | 2 565           | 9 581   | 19 079  | ..  | 1 040         | 21 234                     | 1 119        | 2 155                 | 2 746       | 22 278                     | 245                    | 17 083           |
| 1969      | 10 978                            | 11 001    | ..              | 7 946   | 19 585  | ..  | 1 091         | 20 406                     | 1 082        | 2 140                 | 3 009       | 23 953                     |                        |                  |
| januari   | 11 198                            | 10 459    | 3 304           | 11 226  | 20 219  | ..  | 1 067         | 23 821                     | 1 548        | 3 000                 | 2 715       | 25 383                     | 238                    | 4 618            |
| februari  | 10 539                            | 10 335    | 3 508           | 9 217   | 18 375  | ..  | 1 006         | 21 647                     | 973          | 1 973                 | 2 747       | 23 994                     | 233                    | 3 918            |
| maart     | 10 930                            | 11 354    | 3 084           | 7 962   | 19 008  | ..  | 1 109         | 16 879                     | 893          | 1 989                 | 3 363       | 25 213                     | 238                    | 4 012            |
| april     | 10 998                            | 10 835    | 3 247           | 11 886  | 20 693  | ..  | 1 086         | 25 297                     | 518          | 1 108                 | 3 271       | 24 104                     | 233                    | 4 816            |
| mei       | 10 058                            | 10 406    | 2 899           | 9 592   | 18 633  | ..  | 1 057         | 19 988                     | 255          | 509                   | 2 999       | 25 913                     | 232                    | 4 920            |
| juni      | 10 152                            | 10 115    | 2 933           | 10 588  | 20 676  | ..  | 1 201         | 23 049                     | 1 288        | 2 383                 | 3 173       | 25 050                     | 236                    | 5 359            |
| juli      | 9 152                             | 9 583     | 2 502           | 5 708   | 18 379  | ..  | 987           | 16 860                     | 1 001        | 1 987                 | 2 365       | 19 321                     | 232                    | 5 255            |
| augustus  | 10 307                            | 9 927     | 2 882           | 7 160   | 19 019  | ..  | 1 225         | 18 638                     | 1 089        | 2 121                 | 1 786       | 17 386                     | 230                    | 4 954            |
| september | 12 838                            | 12 267    | 3 458           | 4 467   | 19 512  | ..  | 1 041         | 14 598                     | 1 380        | 2 707                 | 2 768       | 24 449                     | 231                    | 4 346            |
| oktober   | 12 021                            | 12 412    | 3 062           | 4 643   | 21 905  | ..  | 1 231         | 16 720                     | 1 347        | 2 632                 | 3 705       | 25 195                     | 228                    | 4 740            |
| november  | 11 284                            | 11 089    | 3 256           | 6 349   | 18 394  | ..  | 1 003         | 22 442                     | 1 307        | 2 541                 | 3 438       | 23 732                     | 231                    | 3 848            |
| december  | 12 254                            | 13 226    | 2 284           | 6 556   | 20 210  | ..  | 1 083         | 24 935                     | 1 383        | 2 733                 | 3 783       | 27 691                     | 228                    | 3 940            |
| 1970      |                                   |           |                 |   |   |   |               |                            |              |                       |             |                            |                        |                  |
| januari   | 10 257                            | 9 856     | 2 685           | 4 949   | 18 228  | ..  | 842           | 24 188                     | 1 213        | 2 773                 | 3 351       | 27 990                     | 221                    | 4 047            |
| februari  | 11 144                            | 11 196    | 2 633           | 7 334   | 19 604  | ..  | 628           | 24 821                     | 1 127        | 2 100                 | 3 044       | 24 643                     | 224                    | 4 378            |
| maart     | 11 931                            | 11 450    | 3 114           | 7 222   | 21 987  | ..  | 1 014         | 27 275                     | 1 208        | 2 333                 | 3 181       | 27 751                     | 222                    | 4 628            |
| april     | 12 168                            | 11 361    | 3 921           | 6 464   | 24 247  | ..  | 985           | 18 181                     | 1 084        | 2 780                 | 2 662       | 27 940                     | 221                    | 5 321            |
| mei       |                                   |           |                 |   |   |   |               |                            |              |                       | 3 606       |                            | 223                    | 4 781            |

(1) Inrichtingen welke 5 werklieden of meer tewerkstellen

(2) De cijfers omvatten niet de hoeveelheden koffie gebrand voor eigen rekening (bv. door de private personen, het leger, de hospitalen, enz.) evenmin als de productie der werkplaatsen welke geen personeel, onderworpen aan de maatschappelijke zekerheid voor werklieden tewerkstellen.

(3) Einde van de maand of van het jaar.

(4) Van januari 1969 af, hebben de cijfers betrekking op de totaal aantal aangegeven hectolitergraden.

## VOEDINGSNIJVERHEID (vervolg)

|           | Productie van samengestelde voeders voor dieren (in ton) |            |            |            |                                  |                        |                       |            |              |                              |            |                      |       | Voeders voor paarden |
|-----------|--|------------|------------|------------|----------------------------------|------------------------|-----------------------|------------|--------------|------------------------------|------------|----------------------|-------|----------------------|
|           | Voeders voor neerhofdieren                               |            |            |            | Voeders voor varkens             |                        | Voeders voor runderen |            |              |                              |            |                      |       |                      |
|           | Pluimvee   |            |            | Andere (2) | Voeders voor varkens voor biggen | Andere varkens voeders | Voeders voor kalveren |            |              | Voeders voor andere runderen |            |                      |       |                      |
|           | Kweekvoeders (1)   | Legvoeders | Vetmesting |            |                                  |                        | Kunstmelk             | Vetmesting | Kweekvoeders | Kweekvoeders                 | Vetmesting | Voeders voor melkvee |       |                      |
| 1962      | 8 445  | 30 056     | 13 348     | 2 498      | 11 016                           | 59 323                 | 3 210                 | 480        | 2 395        | 6 398                        | 10 930     | 29 694               | 1 670 |                      |
| 1963      | 9 382  | 30 224     | 14 642     | 2 650      | 10 306                           | 48 764                 | 3 696                 | 371        | 2 257        | 5 828                        | 10 819     | 27 000               | 1 449 |                      |
| 1964      | 10 606   | 32 026     | 16 925     | 3 054      | 13 069                           | 54 351                 | 4 023                 | 218        | 2 736        | 6 669                        | 10 629     | 27 172               | 1 317 |                      |
| 1965      | 10 481   | 32 926     | 19 090     | 3 770      | 16 601                           | 62 145                 | 4 030                 | 313        | 2 761        | 9 654                        | 12 883     | 30 129               | 1 600 |                      |
| 1966      | 11 496   | 33 307     | 22 622     | 4 371      | 20 339                           | 74 753                 | 5 195                 | 409        | 3 169        | 10 156                       | 14 020     | 33 367               | 1 788 |                      |
| 1967      | 12 427   | 35 240     | 22 248     | 4 958      | 24 719                           | 91 056                 | 5 033                 | 545        | 3 949        | 9 417                        | 13 064     | 32 790               | 1 981 |                      |
| 1968      | 13 262   | 38 220     | 21 174     | 5 173      | 25 366                           | 96 279                 | 5 332                 | 495        | 3 454        | 9 856                        | 13 483     | 31 940               | 2 007 |                      |
| 1969      | 14 897   | 45 123     | 22 470     | 5 701      | 31 117                           | 110 034                | 5 867                 | 448        | 3 617        | 10 613                       | 16 050     | 31 907               | 2 329 |                      |
| januari   | 12 699   | 44 757     | 20 945     | 4 749      | 27 203                           | 106 659                | 5 603                 | 330        | 2 800        | 11 523                       | 21 926     | 41 359               | 3 542 |                      |
| februari  | 12 325   | 38 865     | 17 353     | 4 444      | 23 786                           | 92 811                 | 5 564                 | 331        | 2 819        | 11 112                       | 16 807     | 40 349               | 2 979 |                      |
| maart     | 14 787   | 40 442     | 20 264     | 4 993      | 26 675                           | 94 552                 | 6 677                 | 550        | 3 778        | 10 100                       | 17 887     | 46 595               | 3 159 |                      |
| april     | 17 362   | 43 815     | 22 675     | 5 648      | 31 467                           | 102 184                | 6 510                 | 341        | 4 640        | 9 400                        | 16 721     | 44 533               | 2 923 |                      |
| mei       | 17 957   | 41 133     | 21 777     | 5 543      | 30 141                           | 100 401                | 6 959                 | 404        | 4 805        | 6 862                        | 11 326     | 21 801               | 1 488 |                      |
| juni      | 18 411   | 40 705     | 22 363     | 5 516      | 29 815                           | 105 533                | 6 506                 | 525        | 4 702        | 8 696                        | 10 704     | 21 478               | 1 327 |                      |
| juli      | 16 931   | 45 493     | 25 636     | 6 408      | 30 726                           | 113 576                | 7 188                 | 565        | 4 270        | 9 492                        | 11 688     | 22 719               | 1 164 |                      |
| augustus  | 14 415   | 44 509     | 23 617     | 6 322      | 28 906                           | 110 902                | 4 864                 | 558        | 3 853        | 9 874                        | 11 400     | 22 102               | 1 427 |                      |
| september | 14 254   | 46 869     | 23 729     | 6 654      | 33 122                           | 117 394                | 5 222                 | 626        | 3 210        | 11 381                       | 15 166     | 24 520               | 1 815 |                      |
| oktober   | 13 939   | 51 180     | 24 598     | 6 361      | 37 416                           | 123 884                | 5 099                 | 383        | 3 154        | 12 520                       | 14 882     | 28 416               | 2 038 |                      |
| november  | 12 052   | 46 554     | 21 517     | 5 570      | 34 103                           | 114 634                | 5 081                 | 361        | 2 632        | 11 832                       | 18 138     | 30 409               | 2 554 |                      |
| december  | 13 627   | 57 160     | 25 164     | 6 202      | 40 039                           | 137 879                | 5 131                 | 397        | 2 746        | 14 566                       | 25 953     | 38 600               | 3 533 |                      |
| 1970      |  |            |            |            |                                  |                        |                       |            |              |                              |            |                      |       |                      |
| januari   | 13 675   | 53 017     | 22 448     | 5 334      | 35 936                           | 127 748                | 6 013                 | 421        | 2 793        | 11 257                       | 23 081     | 37 331               | 3 290 |                      |
| februari  | 12 359   | 47 838     | 19 246     | 4 771      | 33 137                           | 120 625                | 4 923                 | 382        | 2 832        | 11 343                       | 19 219     | 37 770               | 2 159 |                      |
| maart     | 14 665   | 51 667     | 21 461     | 5 652      | 37 297                           | 127 717                | 6 628                 | 333        | 3 634        | 11 890                       | 20 420     | 45 199               | 2 339 |                      |
| april     | 17 250   | 54 159     | 26 562     | 6 619      | 43 791                           | 142 281                | 6 629                 | 407        | 4 833        | 11 755                       | 20 057     | 48 815               | 2 488 |                      |

|           | Bereiding van melk en room voor de consumptie |                 |            |  |                  |      |               | Fabricage                                   |  |                                      |                 |
|-----------|---|-----------------|------------|--|------------------|------|---------------|---|--|--------------------------------------|-----------------|
|           | Melk (x 1 000 l)                              |                 |            |  | Room (x 1 000 l) |      |               | A. Boter (x 1 000 kg)                       |  |                                      |                 |
|           | Melkerijmelk (3)                              | Afgeroomde melk | Karneemelk | Kunstmatic aangezuurde afgeroomde melk | Slagroom         | Room | Verdunde room | 1 <sup>e</sup> Categorie melkerijboter C.M. | 2 <sup>e</sup> Categorie melkerijboter | 3 <sup>e</sup> Categorie keukenboter | Handelaarsboter |
| 1962      | 39 207  | 784             | 2 600      | 146                                    | 401              | 13   | 5             | 3 819                                       | 799                                    | 7                                    | 670             |
| 1963      | 40 115  | 889             | 2 533      | 153                                    | 414              | 11   | 5             | 3 588                                       | 631                                    | 10                                   | 730             |
| 1964      | 38 982  | 1 158           | 2 419      | 163                                    | 394              | 18   | 4             | 3 621                                       | 543                                    | 7                                    | 1 267           |
| 1965      | 40 787  | 1 244           | 2 288      | 192                                    | 406              | 25   | 3             | 4 218                                       | 555                                    | 2                                    | 1 297           |
| 1966      | 41 359  | 1 337           | 2 365      | 102                                    | 429              | 42   | 3             | 4 468                                       | 554                                    | -                                    | 1 267           |
| 1967      | 42 417  | 1 426           | 2 374      | 44                                     | 450              | 37   | 2             | 4 859                                       | 501                                    | -                                    | 1 270           |
| 1968      | 42 719  | 1 547           | 2 504      | 6                                      | 507              | 41   | 3             | 5 962                                       | 368                                    | 22                                   | 1 273           |
| 1969      |   |                 |            |  |                  |      |               |   |  |                                      |                 |
| januari   | 44 037  | 1 565           | 2 430      | 8                                      | 428              | 59   | 4             | 3 020                                       | 199                                    | 11                                   | 1 242           |
| februari  | 41 231  | 1 608           | 2 463      | 6                                      | 375              | 78   | 3             | 3 130                                       | 151                                    | 10                                   | 1 263           |
| maart     | 44 360  | 1 728           | 2 649      | 3                                      | 514              | 44   | 4             | 4 883                                       | 162                                    | 8                                    | 1 321           |
| april     | 44 961  | 1 641           | 2 770      | 3                                      | 623              | 57   | 5             | 5 725                                       | 229                                    | 7                                    | 1 395           |
| mei       | 43 445  | 1 720           | 2 755      | 3                                      | 694              | 62   | 3             | 8 398                                       | 296                                    | 8                                    | 1 349           |
| juni      | 41 469  | 1 629           | 2 826      | 3                                      | 530              | 68   | 4             | 8 569                                       | 205                                    | 6                                    | 1 273           |
| juli      | 39 740  | 1 574           | 2 811      | 3                                      | 527              | 81   | 3             | 8 792                                       | 206                                    | 8                                    | 1 244           |
| augustus  | 40 987  | 1 585           | 2 662      | 3                                      | 510              | 52   | 4             | 7 832                                       | 197                                    | 8                                    | 1 164           |
| september | 43 035  | 1 890           | 2 438      | 3                                      | 504              | 46   | 3             | 6 889                                       | 171                                    | 7                                    | 1 304           |
| oktober   | 44 268  | 1 937           | 2 491      | 12                                     | 540              | 43   | 4             | 6 106                                       | 118                                    | 9                                    | 1 457           |
| november  | 40 273  | 1 810           | 2 203      | 2                                      | 449              | 33   | 3             | 4 461                                       | 128                                    | 6                                    | 1 242           |
| december  | 45 725  | 2 094           | 2 246      | 2                                      | 637              | 71   | 3             | 3 379                                       | 139                                    | 6                                    | 1 455           |
| 1970      |   |                 |            |  |                  |      |               |   |  |                                      |                 |
| januari   | 43 260  | 1 977           | 2 443      | 3                                      | 460              | 29   | 3             | 3 104                                       | 151                                    | 6                                    | 1 175           |
| februari  | 40 466  | 1 830           | 2 456      | 3                                      | 492              | 28   | 2             | 3 002                                       | 163                                    | 5                                    | 1 180           |
| maart     | 44 341  | 2 008           | 2 514      | 4                                      | 586              | 48   | 4             | 4 501                                       | 156                                    | 6                                    | 1 289           |
| april     | 45 485  | 1 695           |            |  |                  |      |               | 7 305                                       |  |                                      |                 |

(1) Vanaf de eerste dag tot de leg.

(2) Kalkoepen, duiven, konijnen, enz.

(3) Consumptiemelk met 32 gr vetgehalte per liter.



## VOEDINGSNIJVERHEID (vervolg)

|           | Fabricage (vervolg)  |           |        |                             |                                      |      |           |       |           |                   |
|-----------|----------------------|-----------|--------|-----------------------------|--------------------------------------|------|-----------|-------|-----------|-------------------|
|           | B. Kaas (x 1 000 kg) |           |        |                             |                                      |      |           |       |           |                   |
|           | Verse                |           |        | Harde<br>soort<br>Hollandse | Half-<br>harde<br>soort<br>St-Paulin | Brie | Camembert | Herve | Brusselse | Ver-<br>scheidene |
|           | Vette                | Halfvette | Magere |                             |                                      |      |           |       |           |                   |
| 1962      | 243                  | 75        | 543    | 1 014                       | 110                                  | 44   | 3         | 135   | 64        | 63                |
| 1963      | 271                  | 66        | 570    | 1 114                       | 109                                  | 44   | 3         | 140   | 46        | 154               |
| 1964      | 327                  | 83        | 538    | 1 182                       | 109                                  | 42   | 3         | 126   | 43        | 239               |
| 1965      | 230                  | 88        | 510    | 1 469(2)                    | 87                                   | 37   | 3         | 144   | 44        | 298               |
| 1966      | 245                  | 93        | 493    | 1 628(2)                    | 78                                   | 28   | 2         | 149   | 38        | 486               |
| 1967      | 286                  | 109       | 509    | 1 491(2)                    | 39                                   | 25   | 1         | 136   | 35        | 601               |
| 1968      | 325                  | 97        | 563    | 1 116(2)                    | 43                                   | 26   | 1         | 143   | 38        | 974               |
| 1969      |                      |           |        |                             |                                      |      |           |       |           |                   |
| januari   | 322                  | 83        | 570    | 1 062(2)                    | 44                                   | 31   | -         | 142   | 32        | 457               |
| februari  | 368                  | 87        | 533    | 985(2)                      | 43                                   | 30   | 1         | 142   | 35        | 401               |
| maart     | 394                  | 113       | 606    | 931(2)                      | 31                                   | 25   | 1         | 161   | 41        | 483               |
| april     | 456                  | 145       | 602    | 986(2)                      | 40                                   | 24   | 1         | 153   | 38        | 391               |
| mei       | 447                  | 151       | 802    | 1 148(2)                    | 38                                   | 21   | -         | 142   | 50        | 381               |
| juni      | 362                  | 158       | 699    | 1 230(2)                    | 37                                   | 19   | -         | 143   | 53        | 326               |
| juli      | 417                  | 233       | 693    | 1 083(2)                    | 40                                   | 17   | -         | 148   | 47        | 325               |
| augustus  | 362                  | 122       | 689    | 905(2)                      | 37                                   | 21   | -         | 127   | 33        | 409               |
| september | 347                  | 125       | 618    | 1 131(2)                    | 49                                   | 36   | -         | 184   | 45        | 441               |
| oktober   | 368                  | 127       | 622    | 1 155(2)                    | 46                                   | 26   | -         | 141   | 37        | 511               |
| november  | 326                  | 112       | 546    | 876(2)                      | 42                                   | 40   | -         | 129   | 38        | 518               |
| december  | 334                  | 112       | 555    | 834(2)                      | 35                                   | 37   | -         | 146   | 42        | 539               |
| 1970      |                      |           |        |                             |                                      |      |           |       |           |                   |
| januari   | 373                  | 121       | 652    | 860(2)                      | 37                                   | 33   | 1         | 137   | 32        | 441               |
| februari  | 342                  | 154       | 659    | 768(2)                      | 26                                   | 37   | -         | 136   | 31        | 484               |
| maart     | 365                  | 210       | 773    | 968(2)                      | 39                                   | 36   | -         | 152   | 36        | 528               |
| april *   |                      | 1 453     |        | 1 121(2)                    | 38                                   |      |           |       |           |                   |

|               | Fabricage (vervolg)           |                         |                |                                   |                         |     |                           |                         |                               |  |  |
|---------------|-------------------------------|-------------------------|----------------|-----------------------------------|-------------------------|-----|---------------------------|-------------------------|-------------------------------|--|--|
|               | C. Melkpoeder<br>(x 1 000 kg) |                         |                | D. Ingedikte melk<br>(x 1 000 kg) |                         |     | E. Yoghurt<br>(x 1 000 l) |                         | F. Roomijs<br>(x 1 000 l) (3) |  | G. Dieet-<br>en<br>speciale<br>produkten<br>(x1000 kg) |
|               | Volle<br>melk                 | Afgeroom-<br>de<br>melk | Karne-<br>melk | Geëvapo-<br>reerd                 | Gecondenseerd           |     | Volle<br>melk             | Afgeroom-<br>de<br>melk | Roomijs                       | Andere<br>con-<br>sumptie<br>ijs-<br>soorten |  |
| Volle<br>melk |                               |                         |                | Volle<br>melk                     | Afge-<br>roomde<br>melk |     |                           |                         |                               |  |  |
| 1962          | 1 582                         | 2 962                   | 13             | 1 952                             | 77                      | 57  | 662                       | 382                     | 484                           | 719  | 580  |
| 1963          | 2 026                         | 2 699                   | 16             | 2 202                             | 82                      | 75  | 679                       | 399                     | 935                           | 495  | 657  |
| 1964          | 1 956                         | 3 412                   | 14             | 2 386                             | 101                     | 93  | 862                       | 358                     | 743                           | 927  | 703  |
| 1965          | 2 631                         | 5 019                   | 13             | 2 060                             | 94                      | 137 | 874                       | 405                     | 882                           | 842  | 775  |
| 1966          | 2 274                         | 6 438                   | 18             | 2 666                             | 108                     | 134 | 914                       | 456                     | 970                           | 944  | 864  |
| 1967          | 1 959                         | 7 546                   | 15             | 3 585                             | 109                     | 126 | 1 028                     | 484                     | 1 168                         | 1 128  | 871  |
| 1968          | 1 592                         | 10 091                  | ..             | 2 811                             | ..                      | ..  | 1 122                     | 540                     | 1 208                         | 990  | 1 000  |
| 1969          |                               |                         |                |                                   |                         |     |                           |                         |                               |  |  |
| januari       | 1 045                         | 3 635                   | ..             | 1 056                             | ..                      | ..  | 1 103                     | 594                     | 939                           | 543  | 927  |
| februari      | 1 327                         | 4 315                   | ..             | 1 165                             | ..                      | ..  | 1 185                     | 561                     | 1 406                         | 912  | 944  |
| maart         | 1 575                         | 7 581                   | ..             | 1 683                             | ..                      | ..  | 1 191                     | 665                     | 1 474                         | 1 278  | 1 094  |
| april         | 1 764                         | 9 311                   | ..             | 1 827                             | ..                      | ..  | 1 536                     | 627                     | 2 115                         | 2 486  | 1 155  |
| mei           | 2 244                         | 15 114                  | ..             | 2 037                             | ..                      | ..  | 1 240                     | 985                     | 2 034                         | 2 222  | 1 229  |
| juni          | 1 821                         | 15 085                  | ..             | 1 843                             | ..                      | ..  | 1 261                     | 1 056                   | 2 323                         | 2 476  | 1 197  |
| juli          | 1 715                         | 15 394                  | ..             | 2 015                             | ..                      | ..  | 1 168                     | 983                     | 2 689                         | 2 033  | 1 234  |
| augustus      | 1 571                         | 13 171                  | ..             | 1 154                             | ..                      | ..  | 1 306                     | 664                     | 1 903                         | 2 104  | 1 239  |
| september     | 1 402                         | 10 588                  | ..             | 979                               | ..                      | ..  | 1 173                     | 711                     | 796                           | 807  | 1 149  |
| oktober       | 1 378                         | 9 280                   | ..             | 986                               | ..                      | ..  | 1 213                     | 707                     | 431                           | 575  | 788  |
| november      | 1 058                         | 5 990                   | ..             | 724                               | ..                      | ..  | 1 049                     | 627                     | 347                           | 368  | 890  |
| december      | 663                           | 4 259                   | ..             | 934                               | ..                      | ..  | 973                       | 784                     | 405                           | 322  | 1 040  |
| 1970          |                               |                         |                |                                   |                         |     |                           |                         |                               |  |  |
| januari       | 604                           | 4 103                   | ..             | 1 121                             | ..                      | ..  | 1 124                     | 806                     | 547                           | 617  | 1 270  |
| februari      | 1 036                         | 4 118                   | ..             | 1 347                             | ..                      | ..  | 1 178                     | 887                     | 1 376                         | 901  | 1 108  |
| maart         | 1 527                         | 7 057                   | 11             | 1 817                             | -                       | -   | 1 338                     | 1 005                   | 1 860                         | 1 382  | 1 033  |
| april *       | 1 057                         | 8 586                   |                | 1 447                             |                         |     |                           |                         | 2 251                         | 1 728  |  |

(2) Uitsluitend Gouda, vanaf januari 1965.

(3) Afgewerkte produkten.

## TABAKSNIJVERHEID

|           | Hoeveelheid tabak (in t) gebruikt bij de fabricage van : |             |            |           |            |            | Totaal |
|-----------|--|-------------|------------|-----------|------------|------------|--------|
|           | Sigaren  | Sigarillo's | Sigaretten | Rooktabak | Pruimtabak | Snuiftabak |        |
| 1962      | 103  | 207         | 1 276      | 729       | 1          | 4          | 2 320  |
| 1963      | 108  | 239         | 1 340      | 709       | 1          | 5          | 2 403  |
| 1964      | 165  | 275         | 1 429      | 674       | 1          | 5          | 2 550  |
| 1965      | 131  | 302         | 1 540      | 662       | 1          | 5          | 2 639  |
| 1966      | 131  | 247         | 1 564      | 598       | 1          | 4          | 2 543  |
| 1967      | 151  | 225         | 1 551      | 639       |            | 10         | 2 577  |
| 1968      | 174  | 212         | 1 595      | 654       |            | 4          | 2 640  |
| 1969      | 168  | 216         | 1 604      | 543       |            | 5          | 2 536  |
| januari   | 188  | 234         | 1 705      | 451       |            | 8          | 2 586  |
| februari  | 185  | 232         | 1 485      | 560       |            | 4          | 2 465  |
| maart     | 177  | 218         | 1 463      | 543       |            | 3          | 2 404  |
| april     | 186  | 231         | 1 911      | 666       |            | 10         | 3 005  |
| mei       | 153  | 200         | 1 534      | 449       |            | 2          | 2 338  |
| juni      | 172  | 240         | 1 872      | 644       |            | 5          | 2 931  |
| juli      | 79   | 144         | 1 250      | 446       |            | 9          | 1 929  |
| augustus  | 178  | 199         | 1 532      | 583       |            | 3          | 2 495  |
| september | 196  | 224         | 1 859      | 727       |            | 4          | 3 011  |
| oktober   | 199  | 255         | 1 460      | 375       |            | 5          | 2 294  |
| november  | 146  | 227         | 1 487      | 525       |            | 3          | 2 388  |
| december  | 160  | 192         | 1 691      | 543       |            | 2          | 2 589  |
| 1970      |  |             |            |           |            |            |        |
| januari   | 137  | 176         | 1 638      | 473       |            | 6          | 2 429  |
| februari  | 168  | 214         | 1 652      | 494       |            | 4          | 2 533  |
| maart     | 180  | 227         | 1 931      | 413       |            | 11         | 2 762  |
| april     | 194  | 224         | 1 928      | 569       |            | 2          | 2 917  |

## SPINNERIJEN EN DIVERSE BEDRIJVIGHEDEN UIT DE TEXTIELNIJVERHEID

|           | A. Wassen en verkopen van de wol<br>Productie (t) | B. Kammen van de wol<br>Productie (t) |                   | C. Spinnerijen<br>Productie (t)               |                    |   |  |          |          |       |
|-----------|---|---------------------------------------|-------------------|---|--------------------|---|--|----------|----------|-------|
|           |   | Kamwolband                            | Wol-kammingsafval | Katoen  |                    |   | Wol  |          | Vlas (4) |       |
|           |   |                                       |                   | Fijnspinnerij (1)                             |                    | Kaardspinn<br>nerij (2)<br>(garens<br>van rayon-<br>nevezels<br>inbegrepen) | Cocons (3)<br>(garens<br>van rayon-<br>nevezels<br>inbegrepen) | Kaardwol | Kamwol   | Vlas  |
|           |   |                                       |                   | Katoen<br>(mixte ga-<br>rens inbe-<br>grepen) | Rayonne-<br>vezels |   |  |          |          |       |
| 1962      | 2 123   | 2 380                                 | 249               | 6 973   | 1 023              | 382   | 619  | 1 668    | 3 208    | 1 195 |
| 1963      | 2 223   | 2 390                                 | 268               | 6 888   | 1 298              | 378   | 617  | 1 791    | 3 576    | 1 159 |
| 1964      | 1 937   | 2 333                                 | 260               | 6 978   | 1 291              | 425   | 541  | 1 934    | 3 258    | 1 166 |
| 1965      | 1 763   | 2 452                                 | 280               | 6 220   | 1 415              | 362   | 518  | 1 809    | 3 574    | 1 224 |
| 1966      | 1 673   | 2 380                                 | 294               | 5 837   | 1 519              | 355   | 465  | 1 851    | 3 955    | 1 216 |
| 1967      | 1 707   | 1 992                                 | 259               | 5 113   | 1 402              | 327   | 456  | 1 540    | 3 546    | 1 070 |
| 1968      | 1 770   | 2 183                                 | 279               | 5 350   | 1 630              | 277   | 417  | 1 796    | 4 255    | 1 071 |
| 1969      | 1 797   | 2 382                                 | 246               | 5 495   | 1 736              | 342   | 438  | 1 987    | 4 791    | 1 044 |
| januari   | 1 813   | 2 393                                 | 269               | 5 355   | 1 814              | 295   | 540  | 2 019    | 5 173    | 1 087 |
| februari  | 1 778   | 2 262                                 | 251               | 5 259   | 1 711              | 308   | 464  | 1 917    | 4 733    | 1 039 |
| maart     | 1 884   | 2 613                                 | 282               | 5 661   | 1 720              | 335   | 478  | 2 067    | 5 168    | 1 089 |
| april     | 1 866   | 2 645                                 | 261               | 5 573   | 1 661              | 371   | 482  | 2 167    | 5 212    | 1 023 |
| mei       | 1 833   | 2 417                                 | 239               | 5 253   | 1 770              | 319   | 409  | 1 892    | 4 652    | 992   |
| juni      | 2 067   | 2 573                                 | 258               | 6 754   | 2 010              | 381   | 489  | 1 928    | 5 153    | 1 188 |
| juli      | 871   | 1 342                                 | 144               | 3 781   | 1 110              | 377   | 277  | 1 377    | 2 173    | 989   |
| augustus  | 1 817   | 2 221                                 | 228               | 4 415   | 1 467              | 201   | 381  | 1 710    | 4 788    | 655   |
| september | 2 087   | 2 504                                 | 235               | 5 199   | 1 757              | 405   | 407  | 2 139    | 5 220    | 1 148 |
| oktober   | 2 081   | 2 787                                 | 287               | 5 926   | 1 845              | 409   | 475  | 2 257    | 5 544    | 1 220 |
| november  | 1 720   | 2 279                                 | 240               | 5 496   | 1 868              | 331   | 425  | 2 140    | 4 630    | 991   |
| december  | 1 745   | 2 545                                 | 255               | 6 670   | 2 096              | 369   | 430  | 2 226    | 5 040    | 1 114 |
| 1970      |   |                                       |                   |   |                    |   |  |          |          |       |
| januari   | 1 812   | 2 483                                 | 276               | 5 258   | 1 746              | 334   | 454  | 2 186    | 5 017    | 1 085 |
| februari  | 1 801   | 2 365                                 | 246               | 5 558   | 1 873              | 367   | 462  | 2 194    | 4 820    | 1 071 |
| maart     | 1 650   | 2 389                                 | 258               | 5 519   | 1 916              | 371   | 509  | 2 361    | 5 167    | 1 073 |
| april     | 1 701   | 2 613                                 | 272               | 5 589   | 1 911              | 393   | 539  |          | 5 324    | 1 103 |
| mei       |   |                                       |                   | 5 111   | 1 808              | 322   | 385  |          |          |       |

(1) Bron : "Belgisch verbond der Spinners van Katoen en aanverwante vezels"

(2) Bron : "Verbond der kaardspinners"

(3) Bron : "Patroonsverbond der Fabrikanten van katoendekens en deuiten"

(4) Bron : "Centrale dienst der Belgische Vlas, Hennep- en Jutespinnerijen"

## SPINNERIJEN EN DIVERSE BEDRIJVIGHEDEN UIT DE TEXTIELNIJVERHEID (vervolg)

|           | C. Spinnerijen (vervolg)<br>Productie (t) |  |               | D. Productie van kunstmatige<br>garens en vezels (t) |                        |        |        | E. Naai-<br>garen<br>fabrieken<br>(2) | F. Watten | G. Onge-<br>weven<br>vilt |
|-----------|---|--|---------------|--|------------------------|--------|--------|---------------------------------------|-----------|---------------------------|
|           | Jute                                      | Harde vezels<br>(spinnerij, touw-<br>slagerij) |               | Vis-<br>cose<br>garens                               | Ace-<br>taat<br>garens | Vezels | Totaal |                                       |           |                           |
|           |   | Enkel<br>garens                                | Touw-<br>werk |  |                        |        |        | (1)                                   | (t)       | (t)                       |
| 1962      | 6 416                                     | 2 986  | 917           | 928  | 150                    | 1 903  | 2 980  | 91                                    | 427       | 131,0                     |
| 1963      | 6 813                                     | 2 828  | 933           | 947  | 164                    | 1 897  | 3 007  | 88                                    | 542       | 135,0                     |
| 1964      | 6 981                                     | 3 230  | 971           | 974  | 170                    | 2 024  | 3 167  | 104                                   | 582       | 169,5                     |
| 1965      | 6 770                                     | 3 234  | 848           | 966  | 167                    | 1 916  | 3 049  | 88                                    | 559       | 217,5                     |
| 1966      | 7 145                                     | 3 738  | 1 017         | 972  | 465                    | 1 885  | 3 322  | 82                                    | 610       | 224,0                     |
| 1967      | 6 883                                     | 2 921  | 707           | 933  | 580                    | 1 769  | 3 281  | 82                                    | 460       | 190,9                     |
| 1968      | 7 050                                     | 3 465  | 622           | 789  | 639                    | 2 198  | 3 626  | 99                                    | 397       | 265,3                     |
| juli      | 5 322                                     | 3 626  | 621           | 576  | 543                    | 1 476  | 2 594  | 77                                    | 279       | 195,5                     |
| augustus  | 5 652                                     | 2 265  | 340           | 702  | 728                    | 2 330  | 3 760  | 108                                   | 428       | 264,7                     |
| september | 7 290                                     | 3 224  | 573           | 801  | 626                    | 2 401  | 3 828  | 88                                    | 378       | 286,3                     |
| oktober   | 7 992                                     | 3 753  | 733           | 953  | 766                    | 2 293  | 4 012  | 116                                   | 488       | 344,3                     |
| november  | 7 345                                     | 2 976  | 691           | 825  | 702                    | 2 335  | 3 861  | 117                                   | 433       | 293,6                     |
| december  | 7 393                                     | 3 721  | 797           | 840  | 691                    | 2 495  | 4 026  | 106                                   | 484       | 270,6                     |
| 1969      | 6 969                                     | 3 679  | 615           | 643  | 649                    | 2 092  | 3 384  | 126                                   | 572       | 285,4                     |
| januari   | 7 986                                     | 3 653  | 538           | 764  | 806                    | 2 355  | 3 924  | 133                                   | 489       | 259,9                     |
| februari  | 7 102                                     | 3 733  | 690           | 637  | 717                    | 734    | 2 088  | 127                                   | 412       | 256,7                     |
| maart     | 7 271                                     | 3 760  | 619           | 683  | 631                    | 1 813  | 3 127  | 116                                   | 531       | 293,3                     |
| april     | 7 541                                     | 4 164  | 655           | 738  | 635                    | 2 303  | 3 676  | 118                                   | 691       | 312,1                     |
| mei       | 6 550                                     | 3 510  | 497           | 623  | 665                    | 2 300  | 3 588  | 118                                   | 559       | 239,0                     |
| juni      | 7 132                                     | 4 160  | 634           | 724  | 572                    | 2 261  | 3 557  | 109                                   | 650       | 287,7                     |
| juli      | 5 416                                     | 3 754  | 458           | 490  | 549                    | 1 543  | 2 582  | 95                                    | 473       | 159,2                     |
| augustus  | 5 299                                     | 2 102  | 347           | 567  | 731                    | 2 436  | 3 735  | 109                                   | 442       | 243,6                     |
| september | 7 387                                     | 3 443  | 653           | 643  | 523                    | 2 348  | 3 513  | 99                                    | 712       | 333,0                     |
| oktober   | 8 195                                     | 4 168  | 825           | 654  | 749                    | 2 394  | 3 797  | 132                                   | 718       | 389,9                     |
| november  | 6 863                                     | 3 592  | 645           | 581  | 632                    | 2 325  | 3 538  | 115                                   | 641       | 290,2                     |
| december  | 6 887                                     | 4 111  | 822           | 606  | 577                    | 2 296  | 3 480  | 240                                   | 544       | 359,9                     |
| 1970      | 7 205                                     | 3 825  | 709           | 603  | 613                    | 2 119  | 3 334  | 111                                   | 449       | 342,4                     |
| januari   | 7 028                                     | 3 785  | 705           | 556  | 630                    | 2 180  | 3 366  | 112                                   | 466       | 293,6                     |
| februari  | 7 150                                     | 4 682  | 758           | 610  | 555                    | 2 300  | 3 465  | 123                                   | 462       | 295,8                     |
| maart     | 7 421                                     | 4 640  | 827           | 581  | 572                    | 2 404  | 3 557  | 146                                   |           | 425,2                     |
| april     |   |  |               | 612  | 738                    | 2 323  | 2 673  | 137                                   |           |                           |
| mei       |   |  |               |  |                        |        |        |                                       |           |                           |

WEVERIJ

## 1. Voorraden garens (t) (3)

|           | Vlas<br>en kro-<br>ten | Jute  | Hen-<br>nep | Katoen | Kunst-<br>matige<br>vezels | Mengsel van kunst-<br>matige vezels en |        |        | Rayon | Kam-<br>wol | Kaard-<br>wol | Kokos,<br>sisal,<br>Manil-<br>la | Andere | Totaal |
|-----------|------------------------|-------|-------------|--------|----------------------------|--|--------|--------|-------|-------------|---------------|----------------------------------|--------|--------|
|           |                        |       |             |        |                            | wol                                    | katoen | andere |       |             |               |                                  |        |        |
| 1962      | 1 832                  | 4 205 | 8           | 11 087 | 2 139                      | 868                                    | 312    | 229    | 1 439 | 2 810       | 2 639         | 573                              | 574    | 28 715 |
| 1963      | 1 963                  | 5 454 | 7           | 11 601 | 2 964                      | 775                                    | 373    | 328    | 1 714 | 3 281       | 2 593         | 740                              | 852    | 32 645 |
| 1964      | 1 934                  | 5 103 | 4           | 11 872 | 3 726                      | 829                                    | 324    | 383    | 1 740 | 3 001       | 2 779         | 815                              | 806    | 33 314 |
| 1965      | 1 824                  | 4 709 | 3           | 10 835 | 3 419                      | 955                                    | 268    | 383    | 1 663 | 3 276       | 2 566         | 789                              | 1 099  | 31 788 |
| 1966      | 1 692                  | 5 937 | 1           | 11 060 | 3 715                      | 775                                    | 287    | 389    | 2 100 | 3 620       | 2 782         | 709                              | 2 199  | 35 266 |
| 1967      | 1 449                  | 5 693 | 1           | 10 113 | 3 709                      | 1 002                                  | 253    | 430    | 1 858 | 3 457       | 2 190         | 747                              | 2 674  | 33 576 |
| 1968      | 1 642                  | 4 905 | 1           | 10 130 | 4 946                      | 845                                    | 317    | 502    | 1 712 | 3 563       | 1 999         | 717                              | 4 594  | 35 872 |
| juli      | 1 671                  | 5 182 | 2           | 10 051 | 4 576                      | 1 050                                  | 350    | 578    | 1 703 | 3 252       | 2 062         | 656                              | 3 784  | 34 918 |
| augustus  | 1 674                  | 5 076 | 2           | 10 173 | 4 713                      | 1 016                                  | 330    | 551    | 2 020 | 3 367       | 2 058         | 636                              | 4 117  | 35 734 |
| september | 1 633                  | 5 059 | 2           | 10 173 | 4 735                      | 945                                    | 317    | 510    | 1 894 | 3 370       | 1 975         | 570                              | 4 277  | 35 494 |
| oktober   | 1 554                  | 4 883 | 2           | 10 079 | 4 804                      | 851                                    | 343    | 573    | 1 758 | 3 541       | 1 892         | 609                              | 4 475  | 35 364 |
| november  | 1 715                  | 4 767 | 1           | 10 038 | 4 779                      | 811                                    | 344    | 523    | 1 700 | 3 520       | 1 979         | 567                              | 4 398  | 35 142 |
| december  | 1 642                  | 4 905 | 1           | 10 130 | 4 946                      | 845                                    | 317    | 502    | 1 712 | 3 563       | 1 999         | 717                              | 4 594  | 35 872 |
| 1969      | 1 865                  | 4 962 | 2           | 10 693 | 5 209                      | 703                                    | 303    | 352    | 1 872 | 3 644       | 2 180         | 766                              | 6 915  | 39 556 |
| januari   | 1 589                  | 4 898 | 1           | 9 944  | 4 969                      | 813                                    | 342    | 431    | 1 697 | 3 538       | 2 004         | 751                              | 4 800  | 35 776 |
| februari  | 1 511                  | 4 862 | 2           | 9 731  | 4 953                      | 824                                    | 348    | 449    | 1 696 | 3 542       | 2 055         | 800                              | 4 941  | 35 715 |
| maart     | 1 619                  | 4 926 | 1           | 9 726  | 4 876                      | 815                                    | 393    | 447    | 1 814 | 3 606       | 2 092         | 892                              | 5 263  | 36 471 |
| april     | 1 623                  | 5 075 | 2           | 9 819  | 4 769                      | 790                                    | 384    | 395    | 1 801 | 3 687       | 2 060         | 925                              | 5 300  | 36 631 |
| mei       | 1 667                  | 5 120 | 3           | 10 243 | 4 712                      | 776                                    | 427    | 467    | 1 841 | 3 680       | 2 060         | 913                              | 5 262  | 37 171 |
| juni      | 1 832                  | 5 282 | 4           | 10 115 | 4 882                      | 789                                    | 475    | 484    | 1 880 | 3 862       | 2 257         | 924                              | 5 565  | 38 351 |
| juli      | 1 827                  | 5 395 | 3           | 10 190 | 4 733                      | 777                                    | 395    | 450    | 1 884 | 3 521       | 2 083         | 742                              | 5 701  | 37 701 |
| augustus  | 1 789                  | 5 240 | 2           | 10 435 | 4 966                      | 879                                    | 420    | 442    | 1 882 | 3 523       | 2 001         | 636                              | 6 103  | 38 317 |
| september | 1 771                  | 5 206 | 1           | 10 318 | 5 087                      | 836                                    | 437    | 415    | 1 907 | 3 608       | 1 983         | 579                              | 6 283  | 38 430 |
| oktober   | 1 806                  | 5 162 | 2           | 10 532 | 5 031                      | 781                                    | 390    | 428    | 1 851 | 3 653       | 1 990         | 598                              | 6 418  | 38 642 |
| november  | 1 854                  | 5 063 | 2           | 10 479 | 5 012                      | 768                                    | 373    | 387    | 1 931 | 3 669       | 2 037         | 603                              | 6 748  | 38 925 |
| december  | 1 865                  | 4 962 | 2           | 10 693 | 5 209                      | 703                                    | 393    | 352    | 1 872 | 3 644       | 2 180         | 766                              | 6 915  | 39 556 |
| 1970      | 1 843                  | 5 030 | 1           | 10 979 | 5 597                      | 670                                    | 354    | 367    | 1 528 | 3 677       | 2 225         | 950                              | 7 039  | 40 262 |
| januari   | 1 903                  | 5 231 | 1           | 11 004 | 5 731                      | 614                                    | 321    | 353    | 1 516 | 3 734       | 2 207         | 996                              | 6 882  | 40 497 |
| maart     | 1 902                  | 5 378 | 2           | 11 278 | 5 718                      | 619                                    | 349    | 376    | 1 518 | 3 745       | 2 109         | 1 115                            | 7 163  | 41 272 |
| april     | 1 843                  | 5 500 | 2           | 11 336 | 5 778                      | 615                                    | 334    | 295    | 1 477 | 3 647       | 2 095         | 1 013                            | 6 830  | 40 764 |

(1) De synthetische garens niet inbegrepen. Voor 1962 tot 1968 bedroegen de maandgemiddelden voor deze periode respectievelijk : 319, 388, 512, 493, 543, 523 en 574 ton.

(2) Bron : "Nationaal Verbond der Naaigarenfabrikanten".

(3) Einde van de maand of van het jaar

## WEVERIJ (vervolg)

|           | II. Weefsel (1)                                |      |       |                        |       |                     |                           |  |        |      |       |                        |
|-----------|--|------|-------|------------------------|-------|---------------------|---------------------------|--|--------|------|-------|------------------------|
|           | Produktie van weefsels van getouw gevallen (t) |      |       |                        |       |                     |                           | Leveringen van veredelde en onveredelde weefsels (t) |        |      |       |                        |
|           | Katoen   | Vlas | Wol   | Rayonne en rayonvezels | Jute  | Synthetische vezels | Tapijten van harde vezels | Totaal   | Katoen | Vlas | Wol   | Rayonne en rayonvezels |
| 1962      | 6 620  | 703  | 2 932 | 1 073                  | 2 822 | 192                 | 434                       | 14 776   | 6 627  | 682  | 2 844 | 1 065                  |
| 1963      | 6 859  | 713  | 3 026 | 1 389                  | 2 869 | 294                 | 588                       | 15 688   | 6 806  | 683  | 2 913 | 1 388                  |
| 1964      | 7 156  | 632  | 3 245 | 1 473                  | 2 877 | 365                 | 607                       | 16 355   | 6 924  | 622  | 3 082 | 1 388                  |
| 1965      | 6 283  | 659  | 3 190 | 1 406                  | 2 975 | 398                 | 737                       | 15 648   | 6 216  | 646  | 3 173 | 1 397                  |
| 1966      | 6 165  | 730  | 3 401 | 1 759                  | 3 127 | 846                 | 688                       | 16 715   | 6 037  | 711  | 3 271 | 1 714                  |
| 1967      | 5 697  | 608  | 3 007 | 1 745                  | 2 984 | 1 189               | 561                       | 15 790   | 5 543  | 587  | 2 999 | 1 707                  |
| 1968      | 5 723  | 687  | 2 920 | 1 931                  | 3 008 | 2 149               | 373                       | 16 791   | 5 888  | 685  | 2 892 | 2 042                  |
| 1969      | 5 898  | 724  | 3 136 | 2 206                  | 2 966 | 3 046               | 362                       | 18 340   | 6 045  | 728  | 2 979 | 2 140                  |
| januari   | 6 094  | 721  | 3 206 | 2 299                  | 3 161 | 2 566               | 343                       | 18 391   | 6 318  | 700  | 3 017 | 2 373                  |
| februari  | 5 951  | 683  | 2 956 | 2 209                  | 3 007 | 2 852               | 350                       | 18 008   | 6 252  | 637  | 2 804 | 2 210                  |
| maart     | 6 051  | 753  | 3 155 | 2 218                  | 3 100 | 2 944               | 331                       | 18 553   | 6 355  | 787  | 3 047 | 2 285                  |
| april     | 6 092  | 715  | 3 236 | 2 325                  | 3 003 | 3 394               | 385                       | 19 151   | 6 222  | 746  | 2 876 | 2 133                  |
| mei       | 5 685  | 725  | 3 221 | 2 178                  | 2 897 | 2 930               | 369                       | 18 006   | 5 665  | 692  | 2 737 | 1 991                  |
| juni      | 6 679  | 803  | 3 470 | 2 325                  | 3 079 | 3 267               | 487                       | 20 112   | 6 717  | 764  | 3 202 | 2 210                  |
| juli      | 5 016  | 594  | 2 698 | 1 973                  | 2 331 | 1 971               | 374                       | 14 957   | 5 022  | 627  | 2 813 | 2 052                  |
| augustus  | 4 033  | 534  | 2 295 | 1 504                  | 2 247 | 2 707               | 248                       | 13 568   | 3 981  | 522  | 2 110 | 1 316                  |
| september | 6 172  | 817  | 3 268 | 2 358                  | 3 231 | 3 543               | 343                       | 19 732   | 6 527  | 827  | 3 343 | 2 408                  |
| oktober   | 6 378  | 893  | 3 739 | 2 565                  | 3 437 | 3 692               | 435                       | 21 139   | 6 869  | 859  | 3 756 | 2 502                  |
| november  | 5 958  | 715  | 3 231 | 2 242                  | 2 997 | 3 262               | 377                       | 18 784   | 5 951  | 804  | 3 059 | 2 075                  |
| december  | 6 670  | 735  | 3 154 | 2 282                  | 3 103 | 3 428               | 308                       | 19 680   | 6 665  | 773  | 2 979 | 2 128                  |
| 1970      |  |      |       |                        |       |                     |                           |  |        |      |       |                        |
| januari   | 6 130  | 692  | 3 430 | 2 162                  | 3 069 | 3 260               | 305                       | 19 048   | 5 558  | 679  | 3 299 | 2 162                  |
| februari  | 6 020  | 787  | 3 365 | 2 140                  | 2 952 | 3 534               | 340                       | 19 139   | 5 813  | 731  | 3 148 | 2 152                  |
| maart     | 6 136  | 768  | 3 528 | 2 311                  | 3 007 | 3 567               | 364                       | 19 682   | 6 063  | 772  | 3 241 | 2 314                  |
| april     | 6 451  | 852  | 3 565 | 2 472                  | 3 107 | 3 896               | 381                       | 20 715   | 5 906  | 780  | 3 392 | 2 416                  |

|           | II. Weefsels (vervolg) (1)                                     |                     |                           |        |                  |       |       |                        |       |                     |                           |        |
|-----------|--|---------------------|---------------------------|--------|------------------|-------|-------|------------------------|-------|---------------------|---------------------------|--------|
|           | Leveringen van veredelde en onveredelde weefsels (vervolg) (t) |                     |                           |        | Voorraad (t) (2) |       |       |                        |       |                     |                           |        |
|           | Jute   | Synthetische vezels | Tapijten van harde vezels | Totaal | Katoen           | Vlas  | Wol   | Rayonne en rayonvezels | Jute  | Synthetische vezels | Tapijten van harde vezels | Totaal |
| 1962      | 2 808  | 192                 | 421                       | 14 639 | 12 324           | 1 352 | 5 067 | 1 888                  | 2 220 | 500                 | 567                       | 23 918 |
| 1963      | 2 813  | 283                 | 560                       | 15 364 | 12 087           | 1 431 | 5 683 | 1 894                  | 2 814 | 612                 | 849                       | 25 370 |
| 1964      | 2 859  | 334                 | 595                       | 15 804 | 14 609           | 1 356 | 6 280 | 2 654                  | 2 715 | 830                 | 991                       | 29 435 |
| 1965      | 2 986  | 399                 | 740                       | 15 557 | 14 657           | 1 501 | 6 264 | 2 412                  | 2 633 | 848                 | 963                       | 29 278 |
| 1966      | 3 085  | 753                 | 663                       | 16 233 | 14 673           | 1 597 | 7 353 | 2 954                  | 2 619 | 2 027               | 1 269                     | 32 492 |
| 1967      | 2 885  | 1 122               | 573                       | 15 416 | 15 526           | 1 598 | 6 797 | 3 059                  | 3 131 | 3 210               | 1 125                     | 34 446 |
| 1968      | 3 019  | 2 042               | 391                       | 16 819 | 13 461           | 1 430 | 5 725 | 3 159                  | 3 155 | 4 910               | 914                       | 32 756 |
| 1969      | 2 934  | 2 893               | 378                       | 18 098 | 10 970           | 1 421 | 6 246 | 3 500                  | 3 273 | 6 896               | 805                       | 33 112 |
| januari   | 3 446  | 2 541               | 384                       | 18 779 | 12 840           | 1 428 | 5 831 | 3 183                  | 2 786 | 5 024               | 968                       | 32 060 |
| februari  | 2 762  | 2 600               | 375                       | 17 640 | 12 492           | 1 498 | 5 909 | 3 164                  | 3 129 | 5 467               | 943                       | 32 604 |
| maart     | 3 194  | 2 907               | 425                       | 19 001 | 12 243           | 1 568 | 5 874 | 3 047                  | 3 042 | 5 544               | 849                       | 32 168 |
| april     | 3 226  | 3 008               | 400                       | 18 611 | 12 059           | 1 514 | 5 966 | 3 206                  | 3 836 | 5 926               | 834                       | 32 342 |
| mei       | 3 023  | 2 774               | 382                       | 17 263 | 11 876           | 1 546 | 6 399 | 3 325                  | 2 604 | 6 155               | 821                       | 32 727 |
| juni      | 3 180  | 3 245               | 497                       | 19 816 | 11 680           | 1 591 | 6 395 | 3 419                  | 2 711 | 6 026               | 804                       | 32 625 |
| juli      | 2 401  | 2 102               | 406                       | 15 424 | 11 674           | 1 537 | 6 138 | 3 199                  | 2 580 | 5 943               | 771                       | 31 842 |
| augustus  | 2 241  | 2 513               | 231                       | 12 914 | 11 610           | 1 517 | 6 198 | 3 343                  | 2 476 | 6 171               | 787                       | 32 102 |
| september | 3 065  | 3 258               | 364                       | 19 791 | 11 484           | 1 495 | 6 050 | 3 308                  | 2 581 | 6 346               | 767                       | 32 030 |
| oktober   | 3 336  | 3 557               | 419                       | 21 299 | 11 122           | 1 501 | 5 916 | 3 317                  | 2 589 | 6 330               | 782                       | 31 557 |
| november  | 2 721  | 3 188               | 364                       | 18 162 | 11 127           | 1 419 | 5 917 | 3 427                  | 2 848 | 6 427               | 790                       | 31 958 |
| december  | 2 608  | 3 021               | 292                       | 18 467 | 10 970           | 1 421 | 6 246 | 3 500                  | 3 273 | 6 896               | 805                       | 33 112 |
| 1970      |  |                     |                           |        |                  |       |       |                        |       |                     |                           |        |
| januari   | 2 605  | 2 970               | 284                       | 17 545 | 11 557           | 1 417 | 6 751 | 3 479                  | 3 809 | 7 177               | 818                       | 35 008 |
| februari  | 2 787  | 3 235               | 327                       | 18 194 | 11 978           | 1 444 | 6 861 | 3 434                  | 3 957 | 7 477               | 831                       | 35 983 |
| maart     | 2 796  | 3 501               | 381                       | 19 068 | 11 952           | 1 454 | 6 958 | 3 415                  | 4 128 | 7 504               | 814                       | 36 226 |
| april     | 2 887  | 3 708               | 476                       | 19 566 | 12 301           | 1 433 | 7 000 | 3 449                  | 4 291 | 7 715               | 719                       | 36 908 |

(1) Inbegrepen tapijten in katoen, wol en jute.

(2) Einde van de maand of van het jaar.

## WEVERIJ - PRODUKTIE VOLGENS DE NAAMLIJST DER WEEFSELS (t)

| Weefsels  | 1968<br>Maand-<br>gemiddelden | 1969<br>Maand-<br>gemiddelden | 1970    |          |        |        |
|---|-------------------------------|-------------------------------|---------|----------|--------|--------|
|   |                               |                               | Januari | Februari | Maart  | April  |
| <u>Katoenen weefsels (met uitzondering van de weefsels voor stoffering) :</u>                     |                               |                               |         |          |        |        |
| Flanel  | 224                           | 207                           | 228     | 171      | 216    | 232    |
| Voile en etamine  | 18                            | 22                            | 21      | 21       | 22     | 22     |
| Hydrofielgaas en cambricweefsels  | 21                            | 31                            | 45      | 39       | 39     | 38     |
| Zakdoeken   | 43                            | 32                            | 26      | 30       | 28     | 27     |
| Gewafelde handdoeken, keukenhanddoeken, tafellakens en servetten                                  | 100                           | 103                           | 88      | 104      | 110    | 112    |
| Zware nijverheidsweefsels en dekzeilen  | 116                           | 144                           | 205     | 214      | 244    | 239    |
| Andere weefsels (om eventueel te bleken, te verven of te bedrukken) van minder dan 1,60 m breed   | 1 259                         | 1 428                         | 1 644   | 1 564    | 1 570  | 1 488  |
| Andere weefsels (om eventueel te bleken, te verven of te bedrukken) van 1,60 m breed en meer      | 577                           | 573                           | 610     | 518      | 504    | 671    |
| Weefsels in gebleekte of geverfde garens  | 276                           | 221                           | 215     | 234      | 234    | 227    |
| Sponsweefsels aan het stuk of eenvoudig geconfectioneerend (sponsweefsels en jacquard inbegrepen) | 490                           | 529                           | 460     | 498      | 532    | 541    |
| Andere jacquardweefsels, elders niet vernoemd   | 69                            | 74                            | 90      | 73       | 82     | 101    |
| <u>Vlasweefsels (met uitzondering van de weefsels voor stoffering) :</u>                          |                               |                               |         |          |        |        |
| Weefsels van zuiver vlas :  |                               |                               |         |          |        |        |
| Zeildoek  | 49                            | 44                            | 43      | 39       | 59     | 47     |
| Nijverheidsweefsels   | 35                            | 37                            | 33      | 41       | 47     | 47     |
| Andere  | 300                           | 277                           | 256     | 291      | 259    | 223    |
| Gemengde weefsels :   |                               |                               |         |          |        |        |
| Vlas-katoen   | 146                           | 165                           | 142     | 186      | 184    | 221    |
| Vlas-jute en andere   | 63                            | 87                            | 96      | 102      | 84     | 108    |
| <u>Wollen weefsels (met uitzondering van de weefsels voor stoffering) :</u>                       |                               |                               |         |          |        |        |
| Kamwollen weefsels  | 330                           | 325                           | 299     | 286      | 284    | 286    |
| Kaardwollen weefsels  | 116                           | 86                            | 62      | 88       | 105    | 116    |
| Alle andere weefsels van wol gemengd met katoen, rafelwol, rayonvezels, enz.                      | 54                            | 72                            | 89      | 94       | 76     | 55     |
| <u>Rayonweefsels (met uitzondering van de weefsels voor stoffering) :</u>                         |                               |                               |         |          |        |        |
| Weefsels voor klederen  | 30                            | 19                            | 10      | 12       | 12     | 9      |
| Voering van zuivere rayonne   | 99                            | 94                            | 78      | 83       | 97     | 116    |
| Voering van gemengde rayonne  | 10                            | 10                            | 8       | 11       | 13     | 11     |
| Andere  | 122                           | 150                           | 188     | 146      | 162    | 142    |
| <u>Weefsels uit synthetische garens en vezels (1)</u>   | 1 143                         | 1 563                         | 1 490   | 1 640    | 1 730  | 1 741  |
| <u>Jutweefsels</u>  | 2 391                         | 2 408                         | 2 532   | 2 365    | 2 414  | 2 462  |
| <u>Weefsels van rayonne (fibraan) (1)</u>   | 1 258                         | 1 496                         | 1 472   | 1 495    | 1 581  | 1 713  |
| <u>Weefsels voor stoffering :</u>   |                               |                               |         |          |        |        |
| Katoenen weefsels voor stoffering, andere dan fluweel en pluche                                   | 881                           | 851                           | 908     | 935      | 909    | 994    |
| Vlasweefsels voor stoffering  | 56                            | 67                            | 79      | 84       | 75     | 89     |
| Gemengde : vlas-katoen  | 32                            | 39                            | 27      | 31       | 45     | 46     |
| Wollen weefsels voor stoffering   | 160                           | 210                           | 206     | 233      | 235    | 253    |
| Rayonweefsels voor stoffering   | 75                            | 74                            | 68      | 82       | 80     | 75     |
| Fluweel en pluche voor stoffering :   |                               |                               |         |          |        |        |
| Van katoen  | 323                           | 385                           | 416     | 403      | 408    | 477    |
| Van wol en rayonne  | 156                           | 141                           | 127     | 133      | 147    | 154    |
| <u>Weefsels voor matrassen :</u>  |                               |                               |         |          |        |        |
| Van katoen (inbegrepen jacquard)  | 131                           | 75                            | 73      | 78       | 76     | 66     |
| Van vlas-katoen   | 6                             | 7                             | 17      | 13       | 15     | 13     |
| <u>Weefsels voor pantoffels</u>   | 70                            | 85                            | 83      | 76       | 76     | 88     |
| <u>Tapijten :</u>   |                               |                               |         |          |        |        |
| Katoenen  | 622                           | 586                           | 465     | 461      | 470    | 477    |
| Wollen  | 1 993                         | 2 195                         | 2 530   | 2 408    | 2 551  | 2 576  |
| Jute  | 617                           | 558                           | 537     | 588      | 593    | 645    |
| Kunstmatige en synthetische vezels  | 1 037                         | 1 492                         | 1 801   | 1 906    | 1 889  | 2 250  |
| Coco en andere harde vezels   | 373                           | 362                           | 305     | 340      | 364    | 381    |
| <u>Dekens</u>   | 470                           | 520                           | 467     | 475      | 523    | 522    |
| <u>Dweilen, vaatdoeken en poetsdoeken</u>   | 303                           | 320                           | 348     | 347      | 352    | 383    |
| <u>Andere weefsels niet elders genoemd</u>  | 146                           | 170                           | 161     | 203      | 184    | 169    |
| Algemeen totaal :   | 16 792                        | 18 340                        | 19 048  | 19 139   | 19 682 | 20 715 |

(1) Tapijten en dekens niet inbegrepen.

## BREIGOEDNIJVERHEID

## I. Gebreide stoffen (t)

|           | Produktie    |                      |             |                 |                        |         |              |                      |                 |                        |           |              |                      |             |                 | Leveringen             |         |          |                      |  | Voorraad (1) |  |  |  |  |
|-----------|--------------|----------------------|-------------|-----------------|------------------------|---------|--------------|----------------------|-----------------|------------------------|-----------|--------------|----------------------|-------------|-----------------|------------------------|---------|----------|----------------------|--|--------------|--|--|--|--|
|           | Ondergoed    |                      |             |                 |                        |         |              |                      |                 |                        | Ondergoed |              |                      |             |                 | Ondergoed              |         |          |                      |  |              |  |  |  |  |
|           | Indemailable |                      | In-ter-lock | An-dere stoffen | Bo-ven-goed en an-dere | To-taal | Indemailable |                      | An-dere stoffen | Bo-ven-goed en an-dere | To-taal   | Indemailable |                      | In-ter-lock | An-dere stoffen | Bo-ven-goed en an-dere | To-taal |          |                      |  |              |  |  |  |  |
|           | Ray-onne     | Syn-thetische garens |             |                 |                        |         | Ray-onne     | Syn-thetische garens |                 |                        |           | Ray-onne     | Syn-thetische garens |             |                 |                        |         | Ray-onne | Syn-thetische garens |  |              |  |  |  |  |
| 1962      | 39           | 41                   | 260         | 87              | 272                    | 698     | 28           | 29                   | 36              | 96                     | 189       | 87           | 79                   | 255         | 97              | 204                    | 722     |          |                      |  |              |  |  |  |  |
| 1963      | 43           | 104                  | 295         | 72              | 330                    | 844     | 32           | 72                   | 33              | 113                    | 249       | 93           | 155                  | 302         | 60              | 263                    | 874     |          |                      |  |              |  |  |  |  |
| 1964      | 40           | 106                  | 301         | 81              | 298                    | 826     | 29           | 81                   | 38              | 107                    | 253       | 104          | 150                  | 250         | 84              | 251                    | 839     |          |                      |  |              |  |  |  |  |
| 1965      | 33           | 103                  | 282         | 79              | 306                    | 803     | 26           | 74                   | 34              | 104                    | 237       | 76           | 175                  | 259         | 97              | 276                    | 882     |          |                      |  |              |  |  |  |  |
| 1966      | 36           | 106                  | 269         | 105             | 342                    | 858     | 22           | 79                   | 47              | 119                    | 267       | 100          | 197                  | 271         | 121             | 371                    | 1 059   |          |                      |  |              |  |  |  |  |
| 1967      | 20           | 85                   | 270         | 94              | 381                    | 850     | 18           | 68                   | 40              | 168                    | 294       | 71           | 198                  | 275         | 85              | 518                    | 1 147   |          |                      |  |              |  |  |  |  |
| 1968      | 21           | 133                  | 263         | 83              | 444                    | 943     | 17           | 111                  | 33              | 229                    | 390       | 75           | 270                  | 298         | 73              | 791                    | 1 507   |          |                      |  |              |  |  |  |  |
| juli      | 5            | 87                   | 148         | 61              | 241                    | 544     | 5            | 55                   | 13              | 153                    | 227       | 55           | 231                  | 256         | 95              | 1 346                  | 1 983   |          |                      |  |              |  |  |  |  |
| augustus  | 22           | 162                  | 229         | 88              | 480                    | 981     | 22           | 116                  | 27              | 317                    | 481       | 64           | 300                  | 245         | 87              | 634                    | 1 330   |          |                      |  |              |  |  |  |  |
| september | 20           | 102                  | 281         | 106             | 518                    | 1 028   | 19           | 127                  | 47              | 293                    | 487       | 60           | 247                  | 253         | 76              | 651                    | 1 288   |          |                      |  |              |  |  |  |  |
| oktober   | 38           | 158                  | 321         | 90              | 596                    | 1 202   | 16           | 120                  | 47              | 327                    | 509       | 73           | 272                  | 266         | 67              | 708                    | 1 387   |          |                      |  |              |  |  |  |  |
| november  | 25           | 134                  | 295         | 81              | 476                    | 1 001   | 19           | 92                   | 56              | 221                    | 387       | 76           | 289                  | 286         | 88              | 692                    | 1 430   |          |                      |  |              |  |  |  |  |
| december  | 21           | 130                  | 274         | 68              | 442                    | 936     | 19           | 130                  | 40              | 182                    | 371       | 75           | 270                  | 298         | 73              | 791                    | 1 507   |          |                      |  |              |  |  |  |  |
| 1969      | 20           | 118                  | 288         | 73              | 556                    | 1 054   | 15           | 80                   | 54              | 316                    | 465       | 66           | 424                  | 255         | 77              | 988                    | 1 811   |          |                      |  |              |  |  |  |  |
| januari   | 20           | 152                  | 303         | 67              | 532                    | 1 074   | 21           | 92                   | 62              | 197                    | 372       | 72           | 306                  | 296         | 60              | 900                    | 1 634   |          |                      |  |              |  |  |  |  |
| februari  | 20           | 189                  | 232         | 60              | 521                    | 1 022   | 15           | 112                  | 59              | 300                    | 485       | 74           | 374                  | 246         | 58              | 862                    | 1 613   |          |                      |  |              |  |  |  |  |
| maart     | 26           | 148                  | 288         | 80              | 577                    | 1 119   | 14           | 125                  | 62              | 302                    | 503       | 79           | 322                  | 311         | 63              | 917                    | 1 692   |          |                      |  |              |  |  |  |  |
| april     | 28           | 167                  | 310         | 67              | 574                    | 1 147   | 16           | 79                   | 65              | 301                    | 461       | 79           | 369                  | 322         | 61              | 942                    | 1 771   |          |                      |  |              |  |  |  |  |
| mei       | 22           | 127                  | 291         | 73              | 525                    | 1 039   | 13           | 54                   | 59              | 319                    | 446       | 77           | 422                  | 320         | 59              | 910                    | 1 787   |          |                      |  |              |  |  |  |  |
| juni      | 20           | 106                  | 292         | 87              | 622                    | 1 127   | 19           | 103                  | 40              | 387                    | 548       | 65           | 405                  | 308         | 58              | 932                    | 1 768   |          |                      |  |              |  |  |  |  |
| juli      | 12           | 61                   | 199         | 57              | 295                    | 624     | 5            | 32                   | 40              | 177                    | 255       | 57           | 226                  | 324         | 64              | 861                    | 1 532   |          |                      |  |              |  |  |  |  |
| augustus  | 21           | 91                   | 270         | 55              | 558                    | 995     | 24           | 56                   | 45              | 386                    | 511       | 59           | 259                  | 296         | 64              | 831                    | 1 510   |          |                      |  |              |  |  |  |  |
| september | 20           | 72                   | 324         | 78              | 623                    | 1 122   | 20           | 99                   | 55              | 427                    | 601       | 58           | 390                  | 274         | 57              | 795                    | 1 574   |          |                      |  |              |  |  |  |  |
| oktober   | 24           | 105                  | 357         | 84              | 691                    | 1 261   | 22           | 87                   | 53              | 417                    | 579       | 62           | 375                  | 283         | 62              | 858                    | 1 640   |          |                      |  |              |  |  |  |  |
| november  | 13           | 96                   | 280         | 79              | 520                    | 988     | 8            | 72                   | 49              | 279                    | 408       | 63           | 395                  | 243         | 69              | 868                    | 1 639   |          |                      |  |              |  |  |  |  |
| december  | 12           | 101                  | 302         | 87              | 630                    | 1 132   | 7            | 49                   | 59              | 300                    | 415       | 66           | 424                  | 255         | 77              | 988                    | 1 811   |          |                      |  |              |  |  |  |  |
| 1970      |              |                      |             |                 |                        |         |              |                      |                 |                        |           |              |                      |             |                 |                        |         |          |                      |  |              |  |  |  |  |
| januari   | 11           | 97                   | 251         | 53              | 610                    | 1 022   | 11           | 63                   | 30              | 303                    | 408       | 63           | 415                  | 295         | 63              | 1 077                  | 1 912   |          |                      |  |              |  |  |  |  |
| februari  | 10           | 60                   | 326         | 63              | 615                    | 1 074   | 10           | 56                   | 47              | 366                    | 479       | 61           | 350                  | 361         | 68              | 1 121                  | 1 961   |          |                      |  |              |  |  |  |  |
| maart     | 11           | 47                   | 316         | 88              | 676                    | 1 139   | 10           | 69                   | 37              | 411                    | 526       | 62           | 315                  | 367         | 81              | 1 115                  | 1 940   |          |                      |  |              |  |  |  |  |
| april     | 13           | 70                   | 326         | 91              | 691                    | 1 192   | 12           | 66                   | 34              | 433                    | 545       | 62           | 309                  | 376         | 73              | 1 126                  | 1 946   |          |                      |  |              |  |  |  |  |

## II. Afgewerkte artikelen : Produktie

|              | Ondergoedartikelen (1 000 dozijn) |                     |        |        |                    |                      |                      |        | Dameskousen van synthetische garens (1 000 dozijn paar) |  |        |  | Sokken, 3/4 kousen, sokjes (1 000 dozijn paar) |  | Bovengoed artikelen (1 000 stuks) |
|--------------|-----------------------------------|---------------------|--------|--------|--------------------|----------------------|----------------------|--------|---|--|--------|--|--|--|-----------------------------------|
|              | In indemailable                   |                     |        | Andere | Op cotton-machines |                      | Op rondbrei-machines |        | Synthetische garens                                     |  | Andere |  |  |  |                                   |
|              | Rayonne                           | Synthetische garens | Andere |        | Op cotton-machines | Op rondbrei-machines | Synthetische garens  | Andere |   |  |        |  |  |  |                                   |
| 1962         | 10                                | 10                  | 228    | 49     | 155,4              | 65                   | 53                   | 1 617  |   |  |        |  |  |  |                                   |
| 1963         | 9                                 | 13                  | 268    | 41     | 186,1              | 85                   | 67                   | 1 938  |   |  |        |  |  |  |                                   |
| 1964         | 9                                 | 12                  | 269    | 30     | 203,4              | 87                   | 65                   | 1 854  |   |  |        |  |  |  |                                   |
| 1965         | 5                                 | 12                  | 259    | 19     | 215,6              | 93                   | 55                   | 1 938  |   |  |        |  |  |  |                                   |
| 1966         | 3                                 | 13                  | 262    | 11     | 246,6              | 106                  | 63                   | 2 024  |   |  |        |  |  |  |                                   |
| 1967         | 2                                 | 15                  | 263    | 11     | 247,1              | 124                  | 63                   | 1 779  |   |  |        |  |  |  |                                   |
| 1968         | 2                                 | 17                  | 268    | 8      | 236,9              | 114                  | 81                   | 1 766  |   |  |        |  |  |  |                                   |
| juli         | 1                                 | 10                  | 174    | 4      | 137,4              | 56                   | 51                   | 902    |   |  |        |  |  |  |                                   |
| augustus     | 3                                 | 17                  | 262    | 6      | 249,7              | 102                  | 97                   | 1 597  |   |  |        |  |  |  |                                   |
| september    | 4                                 | 20                  | 301    | 7      | 262,0              | 98                   | 108                  | 1 918  |   |  |        |  |  |  |                                   |
| oktober      | 4                                 | 19                  | 315    | 9      | 298,5              | 108                  | 96                   | 2 124  |   |  |        |  |  |  |                                   |
| november     | 5                                 | 16                  | 276    | 10     | 245,2              | 100                  | 93                   | 1 793  |   |  |        |  |  |  |                                   |
| december     | 2                                 | 15                  | 261    | 12     | 255,8              | 109                  | 80                   | 1 642  |   |  |        |  |  |  |                                   |
| 1969 (2)     | 2                                 | 22                  | 290    | 10     | 125,1              | 100                  | 93                   | 1 859  |   |  |        |  |  |  |                                   |
| januari      | 1                                 | 13                  | 270    | 11     | 185,8              | 107                  | 91                   | 1 789  |   |  |        |  |  |  |                                   |
| februari     | 2                                 | 21                  | 262    | 10     | 141,8              | 117                  | 92                   | 1 948  |   |  |        |  |  |  |                                   |
| maart        | 2                                 | 16                  | 304    | 9      | 140,1              | 134                  | 93                   | 2 207  |   |  |        |  |  |  |                                   |
| april        | 2                                 | 16                  | 304    | 10     | 141,4              | 111                  | 89                   | 2 173  |   |  |        |  |  |  |                                   |
| mei          | 3                                 | 14                  | 266    | 10     | 118,7              | 104                  | 84                   | 1 999  |   |  |        |  |  |  |                                   |
| juni         | 2                                 | 30                  | 290    | 10     | 124,4              | 101                  | 98                   | 1 981  |   |  |        |  |  |  |                                   |
| juli         | 2                                 | 21                  | 205    | 8      | 70,2               | 55                   | 57                   | 1 111  |   |  |        |  |  |  |                                   |
| augustus     | 2                                 | 36                  | 268    | 10     | 106,3              | 79                   | 95                   | 1 823  |   |  |        |  |  |  |                                   |
| september    | 2                                 | 29                  | 355    | 10     | 120,0              | 95                   | 115                  | 1 942  |   |  |        |  |  |  |                                   |
| oktober      | 1                                 | 25                  | 365    | 14     | 124,1              | 99                   | 111                  | 2 051  |   |  |        |  |  |  |                                   |
| november     | 1                                 | 17                  | 291    | 8      | 112,4              | 98                   | 96                   | 1 682  |   |  |        |  |  |  |                                   |
| december     | 2                                 | 18                  | 298    | 6      | 116,7              | 103                  | 100                  | 1 596  |   |  |        |  |  |  |                                   |
| 1970         |                                   |                     |        |        |                    |                      |                      |        |   |  |        |  |  |  |                                   |
| januari (2)  | 1                                 | 18                  | 264    | 6      | 106,8              | 126                  | 99                   | 1 635  |   |  |        |  |  |  |                                   |
| februari (2) | 1                                 | 21                  | 271    | 6      | 108,2              | 115                  | 90                   | 1 820  |   |  |        |  |  |  |                                   |
| maart (2)    | 1                                 | 23                  | 276    | 6      | 106,6              | 123                  | 86                   | 1 979  |   |  |        |  |  |  |                                   |
| april (2)    | 1                                 | 23                  | 277    | 7      | 114,3              | 119                  | 97                   | 2 069  |   |  |        |  |  |  |                                   |

(1) Einde van de maand of van het jaar.

(2) Niet inbegrepen de broekousen (panty-kousen) Produktie : (in 1 000 doz.stuks) maandgemiddelde 1969 : 123,7 - 1970 : Januari : 158,6 - februari : 160,7 - maart : 173,1 - april : 191,3.

## BREIGOEDNIJVERHEID (vervolg)

|             | II. Afgewerkte artikelen : Leveringen |                        |        |   |                             |  |        |   |
|-------------|---------------------------------------|------------------------|--------|---|-----------------------------|--|--------|---|
|             | Ondergoedartikelen<br>(1 000 dozijn)  |                        |        | Dameskousen van syn-<br>thetische garens<br>(1 000 dozijn paar) |                             | Sokken, 3/4 kousen,<br>sokjes<br>(1 000 dozijn paar) |        | Bovengoed-<br>artikelen<br>(1 000<br>stuks) |
|             | In indemailable                       |                        | Andere | Op<br>cotton-<br>machines                                       | Op<br>rondbrei-<br>machines | Synthetische<br>garens                               | Andere |   |
|             | Rayonne                               | Synthetische<br>garens |        |   |                             |  |        |   |
| 1962        | 10                                    | 9                      | 232    | 59  | 148,3                       | 65   | 55     | 1 625                                       |
| 1963        | 9                                     | 13                     | 265    | 43  | 187,9                       | 82   | 68     | 1 909                                       |
| 1964        | 8                                     | 12                     | 265    | 32  | 208,6                       | 84   | 66     | 1 820                                       |
| 1965        | 6                                     | 12                     | 260    | 21  | 215,7                       | 93   | 55     | 1 939                                       |
| 1966        | 3                                     | 13                     | 261    | 15  | 234,6                       | 101  | 61     | 1 992                                       |
| 1967        | 2                                     | 14                     | 261    | 11  | 249,2                       | 127  | 64     | 1 784                                       |
| 1968        | 3                                     | 17                     | 270    | 8   | 241,6                       | 114  | 79     | 1 775                                       |
| 1969 (1)    | 2                                     | 22                     | 291    | 11  | 139,4                       | 102  | 91     | 1 873                                       |
| januari     | 2                                     | 15                     | 254    | 25  | 187,9                       | 100  | 87     | 1 829                                       |
| februari    | 2                                     | 21                     | 259    | 11  | 145,8                       | 133  | 89     | 2 167                                       |
| maart       | 2                                     | 17                     | 289    | 12  | 193,4                       | 153  | 91     | 2 275                                       |
| april       | 3                                     | 17                     | 300    | 10  | 158,9                       | 131  | 76     | 2 188                                       |
| mei         | 6                                     | 18                     | 250    | 8   | 129,1                       | 118  | 70     | 1 902                                       |
| juni        | 2                                     | 32                     | 317    | 8   | 136,9                       | 111  | 83     | 1 914                                       |
| juli        | 2                                     | 22                     | 236    | 8   | 77,3                        | 61   | 60     | 1 174                                       |
| augustus    | 2                                     | 39                     | 286    | 10  | 127,5                       | 82   | 112    | 1 899                                       |
| september   | 2                                     | 26                     | 363    | 12  | 152,4                       | 89   | 120    | 2 078                                       |
| oktober     | 2                                     | 20                     | 362    | 13  | 148,7                       | 92   | 117    | 2 067                                       |
| november    | 1                                     | 21                     | 290    | 9   | 99,7                        | 78   | 90     | 1 536                                       |
| december    | 1                                     | 17                     | 283    | 8   | 114,7                       | 71   | 101    | 1 444                                       |
| 1970        |                                       |                        |        |   |                             |  |        |   |
| januari (1) | 1                                     | 20                     | 269    | 6   | 102,9                       | 110  | 87     | 1 606                                       |
| februari(1) | 1                                     | 19                     | 263    | 5   | 105,4                       | 116  | 96     | 1 926                                       |
| maart (1)   | 1                                     | 22                     | 262    | 7   | 112,0                       | 142  | 88     | 2 072                                       |
| april (1)   | 1                                     | 19                     | 255    | 6   | 120,7                       | 133  | 83     | 2 159                                       |

|              | II. Afgewerkte artikelen : Voorraad (2) |                        |        |   |                             |  |        |   |
|--------------|---|------------------------|--------|---|-----------------------------|--|--------|---|
|              | Ondergoedartikelen<br>(1 000 dozijn)    |                        |        | Dameskousen van syn-<br>thetische garens<br>(1 000 dozijn paar) |                             | Sokken, 3/4 kousen,<br>sokjes<br>(1 000 dozijn paar) |        | Bovengoed-<br>artikelen<br>(1 000<br>stuks) |
|              | In indemailable                         |                        | Andere | Op<br>cotton-<br>machines                                       | Op<br>rondbrei-<br>machines | Synthetische<br>garens                               | Andere |   |
|              | Rayonne                                 | Synthetische<br>garens |        |   |                             |  |        |   |
| 1962         | 5                                       | 16                     | 218    | 161   | 401,8                       | 139  | 110    | 716   |
| 1963         | 5                                       | 15                     | 253    | 144   | 379,8                       | 176  | 105    | 1 064                                       |
| 1964         | 7                                       | 18                     | 312    | 122   | 405,7                       | 210  | 91     | 1 472                                       |
| 1965         | 4                                       | 19                     | 296    | 90  | 442,0                       | 207  | 85     | 1 474                                       |
| 1966         | 2                                       | 24                     | 309    | 37  | 585,4                       | 262  | 114    | 1 859                                       |
| 1967         | 7                                       | 23                     | 337    | 37  | 566,3                       | 298  | 132    | 1 725                                       |
| 1968         | 3                                       | 39                     | 336    | 35  | 509,7                       | 255  | 186    | 1 618                                       |
| 1969 (1)     | 1                                       | 30                     | 321    | 19  | 258,4                       | 231  | 213    | 1 452                                       |
| januari      | 2                                       | 39                     | 348    | 22  | 412,7                       | 252  | 192    | 1 574                                       |
| februari     | 2                                       | 38                     | 351    | 22  | 408,7                       | 233  | 198    | 1 354                                       |
| maart        | 6                                       | 33                     | 365    | 19  | 355,3                       | 216  | 197    | 1 286                                       |
| april        | 5                                       | 32                     | 371    | 19  | 337,9                       | 196  | 210    | 1 265                                       |
| mei          | 2                                       | 28                     | 386    | 21  | 327,4                       | 185  | 224    | 1 361                                       |
| juni         | 1                                       | 28                     | 283    | 23  | 314,8                       | 175  | 239    | 1 430                                       |
| juli         | 1                                       | 27                     | 328    | 23  | 309,9                       | 169  | 236    | 1 367                                       |
| augustus     | 1                                       | 25                     | 311    | 23  | 288,6                       | 166  | 219    | 1 292                                       |
| september    | 1                                       | 32                     | 298    | 21  | 256,3                       | 172  | 214    | 1 157                                       |
| oktober      | -                                       | 33                     | 305    | 21  | 231,7                       | 179  | 208    | 1 140                                       |
| november     | 1                                       | 29                     | 306    | 20  | 256,4                       | 205  | 207    | 1 286                                       |
| december     | 1                                       | 30                     | 321    | 19  | 258,4                       | 231  | 213    | 1 452                                       |
| 1970         |   |                        |        |   |                             |  |        |   |
| januari (1)  | 1                                       | 28                     | 314    | 20  | 257,9                       | 247  | 224    | 1 479                                       |
| februari (1) | 1                                       | 29                     | 322    | 20  | 261,7                       | 269  | 225    | 1 397                                       |
| maart (1)    | 1                                       | 29                     | 337    | 19  | 256,3                       | 250  | 223    | 1 316                                       |
| april (1)    | 1                                       | 33                     | 359    | 20  | 250,0                       | 236  | 237    | 1 228                                       |

(1) Niet inbegrepen de broek-kousen (panty-kousen) (in 1 000 dozijn stuks).

- leveringen : Maandgemiddelden 1969 : 112,3 - 1970 : januari : 135,1 - februari : 137,5 - maart : 167,3 - april : 180,4.  
- voorraad (2) : 247,3 - 1970 : januari : 278,5 - februari : 301,8 - maart : 307,5 - april : 318,4.

(2) Einde van de maand of van het jaar.

## KLEDING- EN CONFECTIENIJVERHEID - VERKOOP (1) EN MAAKLOONWERK (in 1 000 F)

|           | I. Kleding van geweven stoffen |                                |                   |   |               |   |               |               |  |                    |                   |  |
|-----------|--------------------------------|--------------------------------|-------------------|---|---------------|---|---------------|---------------|--|--------------------|-------------------|--|
|           | Bovenkleding                   |                                | Regen-<br>kleding | Beroeps- en<br>bedrijfskleding                                    |               | Unifor-<br>men le-<br>ger en<br>adminis-<br>trat.<br>diensten | Onderkleding  |               | Korset-<br>ten, gain-<br>es, bus-<br>tehouders<br>en soort-<br>gelijke<br>artike-<br>len | Binnen-<br>kleding | Sport-<br>kleding | Lui-er-<br>artike-<br>len en artike-<br>len voor<br>kinderen<br>van minder<br>dan 5 jaar |
|           | voor<br>heren<br>en<br>jongens | voor<br>dames<br>en<br>meisjes |                   | voor he-<br>ren (met<br>uitzon-<br>dering<br>van werk-<br>hemden) | voor<br>dames |   | voor<br>heren | voor<br>dames |  |                    |                   |  |
| 1962      | 157 951                        | 155 605                        | 58 208            | 35 483  | 22 825        | 15 148  | 91 804        | 26 377        | 38 788   | 7 907              | 12 572            | 20 363   |
| 1963      | 182 521                        | 181 297                        | 77 751            | 42 751  | 30 718        | 18 285  | 109 063       | 28 642        | 46 596   | 10 730             | 18 462            | 26 887   |
| 1964      | 194 612                        | 202 764                        | 82 245            | 57 319  | 33 470        | 16 881  | 120 175       | 28 571        | 55 105   | 9 987              | 19 869            | 38 307   |
| 1965      | 209 461                        | 225 939                        | 91 081            | 64 534  | 35 753        | 21 961  | 113 250       | 28 263        | 63 959   | 10 299             | 22 584            | 43 913   |
| 1966      | 229 678                        | 243 887                        | 118 445           | 73 213  | 35 230        | 25 916  | 113 985       | 30 553        | 68 698   | 10 529             | 25 812            | 47 834   |
| 1967      | 224 916                        | 251 748                        | 106 776           | 81 556  | 35 438        | 21 627  | 113 185       | 30 647        | 71 256   | 9 915              | 23 396            | 45 482   |
| 1968      | 233 686                        | 259 083                        | 116 439           | 93 897  | 36 519        | 25 966  | 114 422       | 35 699        | 74 486   | 10 069             | 22 378            | 46 510   |
| juli      | 158 252                        | 156 676                        | 79 104            | 100 208   | 29 977        | 31 143  | 96 282        | 24 648        | 66 160   | 5 813              | 16 460            | 38 470   |
| augustus  | 179 861                        | 257 790                        | 135 433           | 83 627  | 34 083        | 11 471  | 81 714        | 41 933        | 74 357   | 10 421             | 18 419            | 43 650   |
| september | 259 124                        | 370 702                        | 167 420           | 125 830   | 37 160        | 25 432  | 135 206       | 40 678        | 70 868   | 13 643             | 24 691            | 58 757   |
| oktober   | 278 689                        | 351 920                        | 178 126           | 118 609   | 40 881        | 24 501  | 135 851       | 48 569        | 84 715   | 16 866             | 24 895            | 59 130   |
| november  | 218 086                        | 223 955                        | 101 692           | 94 086  | 37 130        | 24 248  | 105 641       | 36 796        | 77 398   | 13 168             | 16 807            | 34 366   |
| december  | 209 247                        | 160 015                        | 67 152            | 84 938  | 32 856        | 33 468  | 108 316       | 31 356        | 57 570   | 17 660             | 11 313            | 32 685   |
| 1969      | 260 940                        | 289 509                        | 129 265           | 111 772   | 38 004        | 32 680  | 122 918       | 36 110        | 79 873   | 10 170             | 24 743            | 47 284   |
| januari   | 233 068                        | 220 941                        | 104 969           | 121 891   | 33 954        | 11 072  | 93 591        | 34 005        | 67 363   | 9 889              | 19 758            | 45 387   |
| februari  | 261 787                        | 299 802                        | 165 289           | 96 238  | 34 170        | 16 752  | 115 119       | 40 200        | 72 777   | 8 966              | 24 983            | 51 553   |
| maart     | 323 451                        | 360 162                        | 170 913           | 114 815   | 43 949        | 26 306  | 130 332       | 44 036        | 82 024   | 8 607              | 41 098            | 62 481   |
| april     | 328 255                        | 334 672                        | 140 642           | 109 772   | 43 811        | 42 130  | 120 339       | 35 871        | 87 005   | 6 769              | 39 033            | 52 808   |
| mei       | 280 981                        | 266 076                        | 110 295           | 102 809   | 40 919        | 33 380  | 118 496       | 30 521        | 91 454   | 8 672              | 29 488            | 37 144   |
| juni      | 257 145                        | 232 809                        | 124 217           | 125 184   | 43 387        | 46 366  | 134 711       | 39 470        | 98 613   | 8 922              | 24 160            | 38 607   |
| juli      | 198 202                        | 174 337                        | 77 436            | 92 511  | 33 173        | 41 986  | 97 806        | 31 252        | 64 193   | 7 602              | 14 158            | 34 916   |
| augustus  | 211 044                        | 302 028                        | 162 816           | 95 836  | 34 042        | 20 877  | 104 135       | 36 425        | 71 747   | 6 670              | 22 471            | 46 900   |
| september | 300 715                        | 431 112                        | 183 733           | 140 518   | 41 722        | 31 354  | 150 787       | 38 330        | 84 989   | 13 509             | 24 825            | 64 290   |
| oktober   | 313 511                        | 415 883                        | 168 928           | 134 849   | 42 201        | 45 097  | 158 564       | 38 451        | 93 573   | 15 406             | 22 769            | 60 126   |
| november  | 220 017                        | 241 221                        | 88 323            | 117 106   | 31 683        | 42 800  | 125 169       | 29 258        | 73 843   | 12 660             | 17 555            | 38 031   |
| december  | 203 116                        | 195 059                        | 62 612            | 89 737  | 33 039        | 34 045  | 125 963       | 35 506        | 70 889   | 12 374             | 16 620            | 34 610   |
| 1970      | 242 535                        | 264 073                        | 100 450           | 96 424  | 34 005        | 34 670  | 104 177       | 29 808        | 68 797   | 8 756              | 20 904            | 47 182   |
| januari   | 293 290                        | 382 021                        | 170 408           | 119 470   | 38 926        | 23 792  | 137 898       | 41 064        | 72 166   | 10 714             | 30 221            | 66 632   |
| februari  | 361 799                        | 448 286                        | 159 754           | 121 157   | 44 229        | 25 491  | 161 389       | 44 421        | 92 550   | 8 798              | 38 185            | 65 558   |
| maart     |                                |                                |                   |   |               |   |               |               |  |                    |                   |  |

|           | II. Kleding van<br>breigood                 |   | III. Kledingtoeberehen                    |  |   |                             |                                 | IV. Hoofddeksels |        |                                      |
|-----------|---|---|---|--|---|-----------------------------|---------------------------------|------------------|--------|--------------------------------------|
|           | Onderkle-<br>ding van<br>gemaasd<br>weefsel | Bovenkle-<br>ding van<br>gemaasd<br>weefsel | Dassen,<br>hoofddeo-<br>ken en<br>sjerpen | Schouder-<br>stukken,<br>sousbras,<br>enz. | Sierveren<br>en -bloe-<br>men, mode<br>snuiste-<br>riën | Andere<br>kunst-<br>bloemen | Regen-<br>en zonne-<br>schermen | Hoeden           |        | Petten<br>voor<br>burger-<br>kleding |
|           |   |   |   |  |   |                             |                                 | van<br>vilt      | andere |                                      |
| 1962      | 12 749                                      | 10 290                                      | 7 886                                     | 1 850                                      | 532   | 1 172                       | 4 283                           | 2 848            | 4 684  | 5 433                                |
| 1963      | 15 326                                      | 14 878                                      | 8 602                                     | 1 456                                      | 631   | 940                         | 5 510                           | 3 004            | 6 230  | 6 140                                |
| 1964      | 20 198                                      | 13 792                                      | 7 886                                     | 1 275                                      | 782   | 1 127                       | 7 056                           | 2 812            | 6 270  | 6 042                                |
| 1965      | 25 180                                      | 17 547                                      | 8 044                                     | 1 275                                      | 1 093   | 1 025                       | 11 223                          | 2 710            | 6 548  | 6 252                                |
| 1966      | 23 584                                      | 15 285                                      | 8 370                                     | 1 288                                      | 792   | 1 002                       | 11 562                          | 2 387            | 6 783  | 6 788                                |
| 1967      | 19 648                                      | 11 947                                      | 8 861                                     | 1 283                                      | 761   | 706                         | 10 107                          | 2 294            | 6 169  | 6 820                                |
| 1968      | 19 574                                      | 14 665                                      | 9 084                                     | 1 137                                      | 1 625   | 689                         | 10 058                          | 2 779            | 5 617  | 7 198                                |
| juli      | 12 615                                      | 12 148                                      | 3 354                                     | 459  | 1 500   | 240                         | 8 217                           | 1 487            | 2 164  | 3 799                                |
| augustus  | 22 099                                      | 11 053                                      | 7 402                                     | 1 093                                      | 844   | 745                         | 8 894                           | 3 580            | 8 452  | 6 155                                |
| september | 26 650                                      | 16 661                                      | 13 059                                    | 962  | 1 470   | 1 254                       | 10 899                          | 4 092            | 9 790  | 9 431                                |
| oktober   | 27 724                                      | 19 742                                      | 13 250                                    | 1 032                                      | 1 817   | 1 181                       | 13 671                          | 2 947            | 9 069  | 10 322                               |
| november  | 23 216                                      | 15 464                                      | 10 328                                    | 1 168                                      | 1 334   | 437                         | 12 234                          | 2 232            | 6 057  | 7 357                                |
| december  | 21 301                                      | 18 331                                      | 10 931                                    | 1 046                                      | 1 624   | 775                         | 9 498                           | 2 219            | 6 999  | 10 138                               |
| 1969      | 20 193                                      | 18 953                                      | 10 590                                    | 1 376                                      | 928   | 579                         | 8 042                           | 2 794            | 5 392  | 7 692                                |
| januari   | 18 775                                      | 11 791                                      | 6 078                                     | 1 488                                      | 1 335   | 381                         | 10 153                          | 2 161            | 4 560  | 5 880                                |
| februari  | 18 382                                      | 11 982                                      | 11 050                                    | 1 395                                      | 1 282   | 508                         | 6 698                           | 2 104            | 6 169  | 6 883                                |
| maart     | 25 071                                      | 18 652                                      | 11 969                                    | 1 405                                      | 1 413   | 532                         | 9 407                           | 2 557            | 5 456  | 9 539                                |
| april     | 19 918                                      | 16 910                                      | 11 359                                    | 1 582                                      | 999   | 232                         | 7 389                           | 1 715            | 4 944  | 7 969                                |
| mei       | 18 021                                      | 19 703                                      | 10 593                                    | 1 387                                      | 915   | 326                         | 7 419                           | 1 296            | 2 507  | 6 867                                |
| juni      | 18 888                                      | 23 927                                      | 8 683                                     | 1 491                                      | 1 162   | 408                         | 7 633                           | 3 493            | 3 434  | 5 150                                |
| juli      | 16 574                                      | 13 457                                      | 5 557                                     | 867  | 664   | 305                         | 5 806                           | 1 435            | 3 141  | 4 666                                |
| augustus  | 21 631                                      | 19 627                                      | 8 194                                     | 1 392                                      | 538   | 1 003                       | 7 062                           | 2 812            | 8 713  | 5 711                                |
| september | 24 483                                      | 25 371                                      | 14 388                                    | 1 772                                      | 799   | 1 243                       | 11 443                          | 4 131            | 8 773  | 9 668                                |
| oktober   | 25 772                                      | 26 484                                      | 14 555                                    | 1 273                                      | 1 057   | 1 159                       | 8 214                           | 3 461            | 7 593  | 11 607                               |
| november  | 17 141                                      | 22 276                                      | 12 347                                    | 1 337                                      | 720   | 408                         | 6 883                           | 4 977            | 4 470  | 7 991                                |
| december  | 17 654                                      | 17 250                                      | 12 312                                    | 1 128                                      | 458   | 438                         | 8 400                           | 3 686            | 4 944  | 10 374                               |
| 1970      | 10 608                                      | 15 482                                      | 4 784                                     | 1 489                                      | 625   | 351                         | 9 423                           | 3 187            | 4 577  | 6 648                                |
| januari   | 16 356                                      | 13 943                                      | 12 077                                    | 1 416                                      | 3 722   | 514                         | 10 041                          | 3 427            | 5 222  | 7 841                                |
| februari  | 19 813                                      | 23 965                                      | 14 385                                    | 1 388                                      | 550   | 661                         | 9 409                           | 3 723            | 4 473  | 10 432                               |
| maart     |   |   |   |  |   |                             |                                 |                  |        |                                      |

(1) Verkopen van artikelen voortgebracht door de getelde inrichtingen en tegen maakloon door derden vervaardigde artikelen, voor rekening van deze inrichtingen.

Getelde inrichtingen: inrichtingen welke respectievelijk 5 werklieden en meer, in de werkplaats of thuis, wat de groep III (kledingtoeberehen) en 10 werklieden en meer wat de andere groepen betreft, hebben tewerkgesteld.



## KLEDING- EN CONFECTIENIJVERHEID - VERKOOP (vervolg) - MAAKWERK VOOR DERDEN (in 1 000 F)

|           | IV.<br>Hoofddeksels<br>(vervolg)                           | V. Niet voor kleding<br>bestemde<br>confectieartikelen                                       |   | VI                             | VII  | VIII                 | Totaal<br>der<br>verkopten | Bedrag ge-<br>factureerd<br>voor maak-<br>werk ver-<br>richt voor<br>derden |
|-----------|--|--|---|--------------------------------|--|----------------------|----------------------------|---|
|           | Andere<br>hoofddeksels<br>(behalve<br>baskische<br>mutsen) | Beddelakens<br>en slopen,<br>tafellakens,<br>servetten,<br>handdoeken,<br>zakdoeken,<br>enz. | Gewatteer-<br>de bed-<br>spreien,<br>eiderdon-<br>zen, bed-<br>kleden | Mechanisch<br>borduur-<br>werk | Kleding<br>van leder<br>en herts-<br>leder | Overige<br>artikelen |                            |   |
| 1962      | 777  | 24 826   | 11 943  | 9 017                          | 23 723                                     | 21 148               | 786 189                    | 53 355  |
| 1963      | 1 168  | 28 981   | 12 579  | 10 056                         | 31 171                                     | 30 458               | 951 013                    | 69 350  |
| 1964      | 1 544  | 34 374   | 12 355  | 9 621                          | 31 903                                     | 42 084               | 1 058 426                  | 86 469  |
| 1965      | 1 476  | 33 075   | 13 081  | 9 368                          | 32 202                                     | 51 138               | 1 152 234                  | 101 160   |
| 1966      | 1 240  | 37 183   | 13 548  | 9 852                          | 36 900                                     | 52 739               | 1 253 092                  | 122 903   |
| 1967      | 1 235  | 36 264   | 12 927  | 10 558                         | 38 523                                     | 54 421               | 1 238 465                  | 126 721   |
| 1968      | 1 077  | 42 656   | 13 753  | 13 108                         | 43 977                                     | 54 897               | 1 311 048                  | 159 619   |
| 1969      | 1 217  | 48 366   | 13 008  | 13 136                         | 41 898                                     | 71 730               | 1 449 125                  | 212 361   |
| januari   | 646  | 36 892   | 13 395  | 16 755                         | 38 111                                     | 65 287               | 1 229 576                  | 184 267   |
| februari  | 1 360  | 37 028   | 13 201  | 19 957                         | 35 564                                     | 65 542               | 1 426 742                  | 194 287   |
| maart     | 630  | 42 714   | 15 600  | 16 764                         | 52 233                                     | 72 078               | 1 693 896                  | 243 335   |
| april     | 837  | 35 178   | 16 298  | 13 774                         | 41 672                                     | 79 475               | 1 601 358                  | 216 712   |
| mei       | 1 834  | 32 055   | 13 445  | 8 745                          | 34 145                                     | 81 863               | 1 391 354                  | 213 962   |
| juni      | 1 179  | 55 441   | 15 702  | 12 607                         | 35 748                                     | 73 710               | 1 442 247                  | 222 764   |
| juli      | 452  | 43 441   | 8 983   | 6 236                          | 28 551                                     | 58 464               | 1 066 170                  | 136 500   |
| augustus  | 1 635  | 44 053   | 13 040  | 10 305                         | 44 862                                     | 63 038               | 1 370 407                  | 173 403   |
| september | 1 615  | 67 059   | 13 041  | 10 255                         | 57 652                                     | 87 332               | 1 844 908                  | 242 557   |
| oktober   | 1 775  | 68 780   | 12 600  | 11 108                         | 54 981                                     | 79 827               | 1 839 603                  | 272 818   |
| november  | 1 515  | 58 414   | 11 735  | 13 480                         | 42 745                                     | 68 968               | 1 312 630                  | 215 355   |
| december  | 1 120  | 59 335   | 9 059   | 17 640                         | 36 519                                     | 65 174               | 1 179 063                  | 232 371   |
| 1970      |  |  |   |                                |  |                      |                            |   |
| januari   | 516  | 43 436   | 12 268  | 9 290                          | 34 912                                     | 78 400               | 1 287 776                  | 219 454   |
| februari  | 940  | 39 699   | 13 199  | 11 214                         | 44 828                                     | 80 863               | 1 651 904                  | 238 334   |
| maart     | 723  | 44 674   | 13 889  | 14 497                         | 49 513                                     | 83 124               | 1 866 929                  | 278 634   |

## SCHOENEN- EN PANTOFFELNIJVERHEID (1)

|           | Productie van schoenen (1 000 paar) |                 |                            |                            |                             |                         |                                |
|-----------|-------------------------------------|-----------------|----------------------------|----------------------------|-----------------------------|-------------------------|--------------------------------|
|           | Voor<br>mannen                      | Voor<br>vrouwen | Voor<br>jongens<br>(28-39) | Voor<br>meisjes<br>(28-39) | Voor<br>kinderen<br>(22-27) | Voor<br>babies<br>(-22) | Werkschoenen<br>en<br>-laarzen |
| 1966      | 288,8                               | 706,8           | 75,0                       | 77,4                       | 46,8                        | 18,4                    | 35,0                           |
| 1967      | 250,5                               | 638,0           | 62,5                       | 76,7                       | 35,8                        | 15,9                    | 42,4                           |
| 1968      | 266,8                               | 581,3           | 55,3                       | 72,3                       | 21,9                        | 14,0                    | 36,0                           |
| 1969      | 290,3                               | 547,9           | 48,4                       | 66,0                       | 24,2                        | 10,6                    | 27,7                           |
| januari   | 327,9                               | 608,0           | 58,4                       | 72,7                       | 35,0                        | 8,7                     | 18,8                           |
| februari  | 284,0                               | 630,2           | 68,3                       | 80,0                       | 28,4                        | 9,9                     | 29,5                           |
| maart     | 282,6                               | 703,8           | 56,8                       | 92,9                       | 27,7                        | 10,0                    | 19,2                           |
| april     | 299,5                               | 615,9           | 53,7                       | 86,2                       | 24,9                        | 14,2                    | 33,6                           |
| mei       | 251,1                               | 530,6           | 44,3                       | 63,2                       | 19,7                        | 7,4                     | 23,5                           |
| juni      | 283,1                               | 558,5           | 46,7                       | 58,4                       | 20,8                        | 17,2                    | 29,9                           |
| juli      | 183,4                               | 377,6           | 32,8                       | 41,5                       | 12,6                        | 7,5                     | 11,0                           |
| augustus  | 286,4                               | 582,9           | 42,8                       | 69,3                       | 31,0                        | 8,9                     | 29,7                           |
| september | 338,2                               | 554,3           | 39,5                       | 67,8                       | 27,1                        | 11,1                    | 27,0                           |
| oktober   | 361,6                               | 533,6           | 42,2                       | 64,2                       | 26,2                        | 14,0                    | 29,7                           |
| november  | 262,9                               | 427,6           | 36,8                       | 49,9                       | 15,4                        | 10,3                    | 32,0                           |
| december  | 323,2                               | 452,2           | 58,1                       | 45,9                       | 21,1                        | 8,4                     | 48,9                           |
| 1970      |                                     |                 |                            |                            |                             |                         |                                |
| januari   | 251,4                               | 528,1           | 57,6                       | 65,7                       | 26,7                        | 10,0                    | 35,2                           |
| februari  | 283,0                               | 553,9           | 54,5                       | 71,4                       | 25,1                        | 11,4                    | 31,5                           |
| maart     | 293,5                               | 557,7           | 54,5                       | 77,0                       | 30,9                        | 11,5                    | 28,8                           |
| april     | 273,6                               | 555,1           | 45,7                       | 73,0                       | 23,9                        | 14,5                    | 21,9                           |
| mei *     | 221,9                               | 434,2           | 26,9                       | 58,0                       | 16,2                        | 9,8                     | 18,3                           |

(1) De schoenen en pantoffels, voortgebracht in de fabrieken die tot de rubbernijverheid behoren, niet inbegrepen. Vanaf 1 januari 1966 is de naamlijst van de gefabriceerde artikelen gewijzigd. De resultaten van de voorgaande jaren zal men vinden in de voorafgaande statistische tijdschriften.

## SCHOENEN- EN PANTOFFELNIJVERHEID (vervolg)

|           | Productie van schoenen<br>(1 000 paar) (vervolg) |         | Productie van pantoffels (1 000 paar) |                   |                              |        |
|-----------|--|---------|---------------------------------------|-------------------|------------------------------|--------|
|           | Andere<br>schoenen                               | Totaal  | Van leder                             | Van<br>kameelhaar | Van andere<br>textielstoffen | Totaal |
| 1966      | 38,3   | 1 286,4 | 96,5                                  | 313,1             | 329,0                        | 738,6  |
| 1967      | 41,0   | 1 162,7 | 82,7                                  | 280,4             | 351,1                        | 714,2  |
| 1968      | 42,1   | 1 089,5 | 83,7                                  | 179,4             | 475,3                        | 738,3  |
| 1969      | 40,2   | 1 055,3 | 73,1                                  | 161,3             | 392,9                        | 627,3  |
| januari   | 39,8   | 1 169,3 | 79,1                                  | 161,3             | 369,4                        | 609,8  |
| februari  | 42,2   | 1 172,5 | 69,4                                  | 130,7             | 406,0                        | 606,1  |
| maart     | 47,3   | 1 240,4 | 80,1                                  | 138,5             | 500,8                        | 719,4  |
| april     | 48,8   | 1 177,0 | 70,0                                  | 228,5             | 373,1                        | 671,6  |
| mei       | 48,9   | 988,7   | 58,1                                  | 113,7             | 374,4                        | 546,3  |
| juni      | 51,7   | 1 066,4 | 65,5                                  | 127,6             | 378,4                        | 571,6  |
| juli      | 30,9   | 697,2   | 41,3                                  | 137,8             | 240,2                        | 419,3  |
| augustus  | 30,0   | 1 080,8 | 76,2                                  | 181,3             | 446,0                        | 703,5  |
| september | 31,5   | 1 096,5 | 88,5                                  | 205,7             | 542,3                        | 836,4  |
| oktober   | 33,0   | 1 104,4 | 97,5                                  | 222,1             | 484,1                        | 803,8  |
| november  | 40,0   | 874,8   | 76,9                                  | 157,9             | 346,1                        | 581,0  |
| december  | 38,3   | 996,1   | 74,2                                  | 130,9             | 253,5                        | 458,7  |
| 1970      |  |         |                                       |                   |                              |        |
| januari   | 46,7   | 1 021,4 | 54,7                                  | 86,6              | 284,4                        | 425,8  |
| februari  | 42,4   | 1 073,1 | 56,0                                  | 84,1              | 328,4                        | 468,5  |
| maart     | 50,8   | 1 104,6 | 60,2                                  | 70,4              | 340,7                        | 471,4  |
| april     | 58,4   | 1 066,0 | 57,2                                  | 89,5              | 379,5                        | 526,1  |
| mei *     | 56,0   | 841,4   | 48,4                                  | 78,7              | 329,0                        | 456,1  |

## HOUT- EN AANVERWANTE NIJVERHEID (1)

|           | Waarde van de gefactureerde verkopen (1 000 F) |         |                 |          |                                |       |                        |                     |                     |                              |         |               |                                 |                   |           |
|-----------|--|---------|-----------------|----------|--------------------------------|-------|------------------------|---------------------|---------------------|------------------------------|---------|---------------|---------------------------------|-------------------|-----------|
|           | Meubelen                                       | Zetels  | Schrijnwerkerij | Vaatwerk | Kaders, lijsten en schaverijen | Kurk  | Manden maken en ro-tan | Klommen-nij-verheid | Borstel-nij-verheid | Kisten en tonnen-rij-verheid | Par-ket | Ge-plakt-hout | Blok-platen of lamel-len platen | Geper-ste panelen | Totaal    |
| 1962      | 291 426  | 56 333  | 77 159          | 45 914   | 15 130                         | 4 519 | 5 968                  | 882                 | 18 693              | 32 964                       | 9 056   | 44 283        | 9 037                           | 103 233           | 714 595   |
| 1963      | 351 939  | 73 876  | 86 131          | 50 908   | 17 657                         | 4 117 | 6 062                  | 720                 | 21 297              | 35 027                       | 8 518   | 50 327        | 12 738                          | 123 303           | 842 620   |
| 1964      | 432 669  | 94 114  | 100 486         | 61 001   | 20 850                         | 3 455 | 6 117                  | 727                 | 23 638              | 41 573                       | 8 551   | 55 504        | 16 351                          | 137 200           | 1 002 287 |
| 1965      | 470 663  | 114 611 | 120 469         | 64 375   | 22 378                         | 3 285 | 6 045                  | 630                 | 25 487              | 41 165                       | 8 183   | 62 354        | 16 409                          | 162 055           | 1 118 107 |
| 1966      | 554 576  | 154 181 | 128 848         | 69 023   | 27 917                         | 3 632 | 6 359                  | 658                 | 24 942              | 46 869                       | 8 199   | 61 922        | 14 738                          | 175 271           | 1 277 135 |
| 1967      | 581 779  | 163 015 | 146 246         | 74 919   | 29 271                         | 3 140 | 6 072                  | 467                 | 26 821              | 52 222                       | 8 066   | 56 638        | 13 899                          | 188 245           | 1 350 799 |
| 1968      | 675 273  | 198 245 | 154 728         | 78 996   | 33 506                         | 2 687 | 6 647                  | 346                 | 27 737              | 49 323                       | 8 961   | 54 649        | 16 637                          | 219 802           | 1 527 537 |
| 1969      | 799 355  | 235 682 | 190 498         | 91 327   | 40 336                         | 3 524 | 6 359                  | 303                 | 29 405              | 53 357                       | 7 879   | 52 139        | 19 663                          | 279 813           | 1 809 641 |
| januari   | 741 025  | 226 820 | 143 264         | 75 430   | 35 546                         | 2 580 | 4 145                  | 215                 | 27 156              | 49 254                       | 6 137   | 54 398        | 17 404                          | 274 002           | 1 657 376 |
| februari  | 722 598  | 203 654 | 140 778         | 83 293   | 36 882                         | 3 264 | 5 487                  | 410                 | 30 922              | 45 866                       | 5 874   | 52 355        | 17 755                          | 249 493           | 1 598 631 |
| maart     | 816 132  | 240 933 | 206 319         | 91 813   | 39 638                         | 3 588 | 7 694                  | 183                 | 34 640              | 52 298                       | 6 986   | 55 349        | 22 146                          | 270 176           | 1 847 895 |
| april     | 861 672  | 248 731 | 161 020         | 94 806   | 42 996                         | 4 135 | 8 608                  | 234                 | 30 625              | 54 237                       | 8 522   | 59 549        | 20 282                          | 285 102           | 1 880 519 |
| mei       | 759 874  | 219 857 | 183 635         | 114 699  | 41 261                         | 3 313 | 7 065                  | 364                 | 28 746              | 47 295                       | 8 526   | 51 313        | 18 649                          | 269 989           | 1 754 586 |
| juni      | 885 053  | 258 493 | 225 433         | 98 143   | 45 790                         | 3 999 | 7 089                  | 407                 | 33 896              | 58 569                       | 8 290   | 55 976        | 21 594                          | 296 898           | 1 999 630 |
| juli      | 671 876  | 183 092 | 145 673         | 67 004   | 30 938                         | 2 654 | 5 774                  | 305                 | 19 555              | 49 156                       | 6 308   | 46 068        | 14 101                          | 252 094           | 1 494 598 |
| augustus  | 694 027  | 200 820 | 159 004         | 90 970   | 33 754                         | 2 200 | 5 138                  | 355                 | 24 395              | 53 844                       | 8 757   | 42 115        | 17 416                          | 243 731           | 1 576 526 |
| september | 933 972  | 270 420 | 210 949         | 103 449  | 46 522                         | 3 603 | 7 553                  | 272                 | 32 491              | 57 900                       | 9 070   | 60 019        | 21 830                          | 307 114           | 2 065 164 |
| oktober   | 936 794  | 291 211 | 230 731         | 101 476  | 48 054                         | 4 990 | 6 507                  | 213                 | 33 175              | 63 055                       | 9 463   | 56 641        | 23 717                          | 342 889           | 2 148 916 |
| november  | 738 876  | 220 083 | 232 179         | 81 343   | 39 830                         | 3 564 | 5 169                  | 399                 | 28 592              | 52 832                       | 8 066   | 46 918        | 19 428                          | 278 928           | 1 756 207 |
| december  | 830 364  | 264 071 | 246 994         | 93 496   | 42 818                         | 4 395 | 6 079                  | 283                 | 28 672              | 55 978                       | 8 544   | 44 970        | 21 634                          | 287 345           | 1 935 643 |
| 1970      |  |         |                 |          |                                |       |                        |                     |                     |                              |         |               |                                 |                   |           |
| januari   | 625 365  | 248 132 | 174 154         | 77 151   | 33 119                         | 2 525 | 3 807                  | 226                 | 29 084              | 52 615                       | 6 553   | 49 383        | 21 455                          | 279 216           | 1 602 785 |
| februari  | 800 777  | 259 021 | 169 639         | 83 093   | 40 618                         | 4 196 | 5 769                  | 188                 | 30 837              | 55 926                       | 6 436   | 46 225        | 22 991                          | 289 100           | 1 814 816 |

(1) Verkopen van de inrichtingen welke 5 werklieden of meer tewerkstellen, ingedeeld volgens hun voornaamste bedrijvigheid.

## PAPIERNIJVERHEID

|           | Productie van papier en karton (1 000 t) |                       |            |                       |        | Papier- en kartonverwerking (1 000 t) |                        |                         |  |  |                                  |        |        |
|-----------|--|-----------------------|------------|-----------------------|--------|---------------------------------------|------------------------|-------------------------|--|--|----------------------------------|--------|--------|
|           | Dagblad-papier                           | Schrijven-druk-papier | Pak-papier | Andere papier-soorten | Karton | Totaal                                | Stoffe-rings-artikelen | Ver-pak-kings-mid-delen | Klas-sieke-artike-len en bureel-benodigd-heden | Papieren en kar-tonnen artikelen voor de nijver-heid | Gein-preg-neerd papier en karton | Andere | Totaal |
| 1962      | 8,1                                      | 7,9                   | 11,9       | 3,6                   | 5,1    | 36,8                                  | 1,7                    | 15,9                    | 2,3  | 0,6  | 8,0                              | 0,4    | 30,0   |
| 1963      | 8,1                                      | 8,4                   | 12,1       | 3,8                   | 6,5    | 39,0                                  | 1,8                    | 19,4                    | 2,6  | 0,8  | 8,9                              | 0,4    | 33,8   |
| 1964      | 8,2                                      | 9,1                   | 11,4       | 5,0                   | 8,2    | 41,9                                  | 2,1                    | 20,7                    | 3,0  | 1,3  | 10,6                             | 0,5    | 38,2   |
| 1965      | 7,4                                      | 10,6                  | 11,6       | 4,8                   | 8,5    | 43,0                                  | 1,8                    | 21,9                    | 3,0  | 1,1  | 10,7                             | 0,8    | 39,4   |
| 1966      | 7,8                                      | 12,2                  | 12,0       | 5,1                   | 8,5    | 45,6                                  | 2,0                    | 23,1                    | 3,0  | 1,2  | 10,6                             | 1,1    | 40,9   |
| 1967      | 7,2                                      | 14,1                  | 11,5       | 5,7                   | 8,4    | 47,0                                  | 1,8                    | 23,7                    | 2,7  | 1,2  | 11,5                             | 1,9    | 42,8   |
| 1968      | 8,4                                      | 19,3                  | 11,6       | 6,4                   | 8,8    | 54,6                                  | 1,9                    | 25,3                    | 3,2  | 1,6  | 11,8                             | 2,3    | 46,1   |
| juli      | 9,8                                      | 14,4                  | 9,5        | 4,1                   | 4,6    | 42,4                                  | 1,1                    | 17,1                    | 1,5  | 1,2  | 9,0                              | 2,1    | 32,0   |
| augustus  | 10,1                                     | 18,5                  | 10,0       | 6,1                   | 8,8    | 53,4                                  | 1,4                    | 25,6                    | 3,2  | 1,6  | 12,1                             | 2,2    | 46,0   |
| september | 8,3                                      | 22,4                  | 12,0       | 6,5                   | 9,5    | 58,8                                  | 1,9                    | 25,5                    | 3,1  | 1,8  | 14,5                             | 2,5    | 49,3   |
| oktober   | 7,9                                      | 24,7                  | 13,7       | 8,0                   | 10,2   | 64,5                                  | 2,2                    | 30,4                    | 4,8  | 1,8  | 14,5                             | 3,1    | 56,9   |
| november  | 9,5                                      | 21,0                  | 11,7       | 6,2                   | 9,6    | 58,0                                  | 1,9                    | 25,7                    | 3,4  | 1,5  | 12,4                             | 2,6    | 47,5   |
| december  | 7,5                                      | 23,7                  | 12,2       | 6,4                   | 9,8    | 59,6                                  | 2,0                    | 25,4                    | 3,1  | 1,7  | 12,5                             | 2,6    | 47,4   |
| 1969      | 7,0                                      | 23,7                  | 12,0       | 6,9                   | 8,8    | 58,4                                  | 1,8                    | 28,1                    | 3,8  | 1,9  | 14,5                             | 2,6    | 52,6   |
| januari   | 10,6                                     | 22,1                  | 14,4       | 6,9                   | 9,1    | 63,0                                  | 1,9                    | 28,8                    | 3,8  | 1,8  | 12,4                             | 2,6    | 51,4   |
| februari  | 7,7                                      | 22,5                  | 12,3       | 7,0                   | 8,1    | 57,6                                  | 1,4                    | 25,5                    | 3,5  | 1,7  | 12,1                             | 2,1    | 46,4   |
| maart     | 8,8                                      | 25,6                  | 12,8       | 7,5                   | 9,6    | 64,4                                  | 1,5                    | 27,2                    | 3,9  | 1,8  | 13,7                             | 2,6    | 50,8   |
| april     | 1,5                                      | 23,2                  | 13,2       | 8,2                   | 8,6    | 54,6                                  | 1,9                    | 27,8                    | 4,1  | 2,0  | 15,0                             | 2,9    | 53,5   |
| mei       | 2,9                                      | 23,9                  | 11,6       | 6,5                   | 8,2    | 53,1                                  | 1,5                    | 26,3                    | 3,8  | 2,1  | 12,9                             | 2,5    | 49,1   |
| juni      | 7,4                                      | 24,0                  | 12,5       | 7,4                   | 9,7    | 61,1                                  | 2,1                    | 30,2                    | 5,2  | 2,1  | 14,5                             | 2,5    | 56,6   |
| juli      | 6,2                                      | 20,3                  | 10,1       | 5,3                   | 7,1    | 48,9                                  | 1,1                    | 21,6                    | 2,6  | 1,4  | 12,0                             | 1,8    | 40,6   |
| augustus  | 6,9                                      | 23,1                  | 9,3        | 6,0                   | 7,6    | 52,9                                  | 1,2                    | 26,5                    | 3,6  | 1,6  | 12,7                             | 2,1    | 47,8   |
| september | 7,6                                      | 26,9                  | 12,7       | 7,3                   | 9,3    | 63,7                                  | 2,1                    | 31,9                    | 3,9  | 2,1  | 18,6                             | 3,0    | 61,6   |
| oktober   | 7,9                                      | 26,0                  | 12,7       | 7,0                   | 10,1   | 63,7                                  | 2,4                    | 33,7                    | 4,1  | 1,9  | 19,5                             | 3,7    | 65,3   |
| november  | 8,8                                      | 22,3                  | 11,1       | 6,3                   | 9,3    | 57,8                                  | 1,9                    | 28,3                    | 3,4  | 1,7  | 13,9                             | 2,4    | 51,6   |
| december  | 7,7                                      | 24,8                  | 11,7       | 7,2                   | 8,5    | 60,0                                  | 2,3                    | 28,8                    | 3,9  | 1,9  | 16,8                             | 3,0    | 56,7   |
| 1970      | 9,0                                      | 25,4                  | 12,2       | 8,3                   | 9,7    | 64,6                                  | 2,2                    | 28,9                    | 4,1  | 1,8  | 13,5                             | 3,5    | 53,9   |
| januari   | 7,4                                      | 25,7                  | 11,6       | 8,4                   | 8,8    | 61,9                                  | 2,2                    | 29,3                    | 5,3  | 1,7  | 14,8                             | 2,8    | 56,1   |
| februari  | 8,0                                      | 26,6                  | 11,3       | 8,5                   | 9,5    | 64,0                                  | 2,1                    | 29,9                    | 4,7  | 1,8  | 15,8                             | 3,1    | 57,5   |
| maart *   | 8,0                                      | 25,9                  | 12,0       | 7,5                   | 9,5    | 63,0                                  | 2,4                    | 30,3                    | 5,4  | 2,0  | 16,9                             | 3,4    | 60,4   |
| april *   | 8,0                                      | 25,9                  | 12,0       | 7,5                   | 9,5    | 63,0                                  | 2,4                    | 30,3                    | 5,4  | 2,0  | 16,9                             | 3,4    | 60,4   |
| mei *     | 7,3                                      | 25,7                  | 10,7       | 7,0                   | 9,3    | 60,0                                  |                        |                         |  |  |                                  |        |        |

## LEDER- EN RUBBERNIJVERHEID - ZEEPNIJVERHEID

|           | Productie van leder |                                    | Productie van rubber             |                       |                                |   |                             | Productie van zeep |                                  |                 | Productie van was-middelen op synthetische basis |               |
|-----------|---------------------|------------------------------------|----------------------------------|-----------------------|--------------------------------|---|-----------------------------|--------------------|----------------------------------|-----------------|--|---------------|
|           | Zwaar leder (t)     | Licht leder (1 000 vierkante voet) | Lijm, soluties en diapersies (t) | Buizen en slangen (t) | Transport- en drijf-riemen (t) | Binnen-banden, buiten-banden en volle of holle banden (t) | Andere rubber-artikelen (t) | Toilet-zeep (t)    | Huishoud-zeep en zachte zeep (t) | Andere zeep (t) | Vaste (t)  | Vloeibare (t) |
| 1962      | 221                 | 4 041                              | 104                              | 231                   | 256                            | 1 757   | 1 981                       | 664                | 2 479                            | 934             | 6 098  | 1 070         |
| 1963      | 200                 | 4 318                              | 142                              | 247                   | 267                            | 1 813   | 2 021                       | 676                | 2 245                            | 983             | 7 172  | 1 418         |
| 1964      | 201                 | 4 356                              | 190                              | 250                   | 295                            | 1 995   | 2 199                       | 747                | 2 154                            | 953             | 6 803  | 1 714         |
| 1965      | 204                 | 4 103                              | 213                              | 291                   | 249                            | 1 956   | 1 767                       | 698                | 2 048                            | 834             | 7 512  | 2 146         |
| 1966      | 181                 | 4 630                              | 214                              | 341                   | 200                            | 2 005   | 1 515                       | 770                | 1 985                            | 793             | 7 670  | 2 555         |
| 1967      | 156                 | 4 570                              | 201                              | 330                   | 148                            | 2 179   | 1 319                       | 895                | 2 022                            | 789             | 8 676  | 2 302         |
| 1968      | 190                 | 4 996                              | 223                              | 399                   | 173                            | 2 555   | 1 438                       | 865                | 1 691                            | 898             | 9 390  | 1 874         |
| juli      | 100                 | 3 543                              | 146                              | 231                   | 92                             | 1 598   | 1 100                       | 701                | 1 404                            | 564             | 6 579  | 964           |
| augustus  | 186                 | 4 783                              | 229                              | 368                   | 173                            | 1 792   | 1 047                       | 739                | 1 487                            | 833             | 8 175  | 1 707         |
| september | 227                 | 5 407                              | 244                              | 492                   | 182                            | 3 079   | 1 654                       | 893                | 2 010                            | 1 119           | 10 301   | 1 871         |
| oktober   | 242                 | 6 201                              | 264                              | 533                   | 211                            | 3 036   | 1 791                       | 1 094              | 1 857                            | 1 155           | 10 743   | 2 165         |
| november  | 210                 | 5 487                              | 226                              | 383                   | 221                            | 2 832   | 1 624                       | 866                | 1 499                            | 889             | 9 059  | 2 082         |
| december  | 206                 | 5 577                              | 218                              | 418                   | 169                            | 3 071   | 1 515                       | 811                | 1 459                            | 999             | 8 767  | 2 083         |
| 1969      | 206                 | 5 396                              | 254                              | 527                   | 256                            | 2 899   | 1 609                       |                    |                                  |                 |  |               |
| januari   | 202                 | 5 532                              | 245                              | 524                   | 251                            | 2 958   | 1 642                       | 700                | 1 618                            | 990             | 8 923  | 2 471         |
| februari  | 187                 | 5 124                              | 257                              | 492                   | 263                            | 2 836   | 1 609                       | 817                | 1 651                            | 982             | 9 863  | 2 7           |
| maart     | 185                 | 5 359                              | 269                              | 511                   | 228                            | 3 452   | 1 694                       | 1 321              | 1 675                            | 1 089           | 11 736   | 2 813         |
| april     | 197                 | 6 067                              | 267                              | 497                   | 275                            | 2 993   | 1 767                       | 1 312              | 1 876                            | 1 048           | 13 085   | 2 798         |
| mei       | 200                 | 5 499                              | 254                              | 500                   | 224                            | 2 679   | 1 498                       | 780                | 1 445                            | 923             | 9 997  | 2 190         |
| juni      | 203                 | 6 063                              | 268                              | 521                   | 263                            | 3 276   | 1 749                       | 957                | 1 641                            | 890             | 9 848  | 2 841         |
| juli      | 124                 | 3 576                              | 172                              | 383                   | 166                            | 2 042   | 1 293                       | 585                | 1 497                            | 607             | 5 978  | 1 725         |
| augustus  | 217                 | 5 112                              | 257                              | 468                   | 234                            | 1 714   | 1 132                       | 453                | 1 172                            | 764             | 8 026  | 2 258         |
| september | 229                 | 6 066                              | 283                              | 578                   | 281                            | 3 559   | 1 773                       | 639                | 1 405                            | 1 091           | 10 378   | 2 247         |
| oktober   | 259                 | 6 333                              | 287                              | 662                   | 345                            | 3 230   | 1 853                       | 546                | 1 303                            | 1 255           | 11 048   | 1 972         |
| november  | 215                 | 5 056                              | 249                              | 610                   | 271                            | 2 793   | 1 545                       | 538                | 1 277                            | 944             | 8 976  | 1 735         |
| december  | 253                 | 4 964                              | 245                              | 578                   | 271                            | 3 260   | 1 758                       | 421                | 1 080                            | 837             | 9 542  | 1 820         |
| 1970      | 222                 | 4 541                              | 221                              | 672                   | 284                            | 2 842   | 1 838                       | 497                | 760                              | 836             | 10 970   | 2 092         |
| januari   | 220                 | 4 712                              | 244                              | 576                   | 308                            | 2 560   | 1 680                       | 496                | 1 178                            | 1 065           | 10 510   | 2 417         |
| maart     | 178                 | 4 521                              | 269                              | 622                   | 288                            | 3 541   | 2 185                       | 464                | 1 397                            | 1 134           | 10 683   | 2 200         |
| april *   | 174                 | 4 724                              | 292                              | 706                   | 341                            | 3 294   | 2 121                       | 364                | 1 452                            | 1 224           | 12 797   | 2 281         |

(1) De productie van schoenen niet inbegrepen.

(2) De productie van shampoo niet inbegrepen.

## SCHEIKUNDIGE NIJVERHEID

|           | Salpeter-<br>zuur | Zwavelzuur<br>en oleum | Zuurstof | Acetyleen | Produkten van steenkooldestillatie |                |              |  |                   |
|-----------|-------------------|------------------------|----------|-----------|------------------------------------|----------------|--------------|--|-------------------|
|           |                   |                        |          |           | Benzeen                            | Ruwe<br>benzol | Ruwe<br>teer | Staalwerk-<br>teer, teer<br>voor karton<br>en<br>wegenteer | Ruwe<br>naftaline |
|           |                   |                        |          |           | (t)<br>(1)                         | (t)<br>(1)     | (1 000 m3)   | (t)  | (t)               |
| 1963      | 27 333            | 104 050                | 15 786   | 256       | 3 508                              | 5 930          | 23 013       | 3 947  | 1 888             |
| 1964      | 27 626            | 112 303                | 21 737   | 265       | 4 649                              | 5 908          | 23 563       | 4 271  | 1 997             |
| 1965      | 32 473            | 123 969                | 23 026   | 272       | 4 534                              | 5 694          | 23 510       | 3 973  | 1 938             |
| 1966      | 36 073            | 113 516                | 21 576   | 281       | 4 437                              | 5 443          | 21 299       | 3 847  | 1 885             |
| 1967      | 40 646            | 123 655                | 22 374   | 248       | 4 404                              | 5 439          | 21 176       | 4 322  | 2 039             |
| 1968      | 52 206            | 145 470                | 23 258   | 245       | 4 569                              | 5 329          | 21 913       | 4 148  | 2 184             |
| 1969      | 59 471            | 153 073                | 41 507   | 293       | 5 266                              | 5 061          | 20 530       | 3 927  | 1 874             |
| januari   | 58 827            | 156 272                | 36 035   | 281       | 5 058                              | 5 327          | 19 508       | 2 475  | 2 241             |
| februari  | 54 188            | 147 483                | 37 879   | 272       | 4 936                              | 4 637          | 17 958       | 1 647  | 2 234             |
| maart     | 61 921            | 152 626                | 40 985   | 276       | 5 257                              | 5 239          | 21 762       | 3 622  | 2 220             |
| april     | 59 641            | 154 018                | 40 486   | 223       | 4 902                              | 5 082          | 21 021       | 3 980  | 2 091             |
| mei       | 58 725            | 160 566                | 42 352   | 262       | 5 782                              | 4 975          | 21 732       | 3 915  | 2 137             |
| juni      | 49 516            | 148 390                | 43 703   | 257       | 4 750                              | 4 801          | 21 122       | 4 379  | 1 952             |
| juli      | 59 836            | 156 214                | 35 559   | 212       | 5 738                              | 4 824          | 20 919       | 4 565  | 1 347             |
| augustus  | 62 254            | 158 571                | 39 597   | 219       | 5 607                              | 5 002          | 19 969       | 5 100  | 1 234             |
| september | 60 443            | 138 921                | 47 153   | 276       | 5 350                              | 4 988          | 21 285       | 7 333  | 1 905             |
| oktober   | 64 993            | 145 366                | 44 762   | 275       | 4 965                              | 5 256          | 22 270       | 5 277  | 1 849             |
| november  | 59 664            | 154 825                | 42 752   | 678       | 4 857                              | 5 150          | 16 823       | 3 193  | 1 631             |
| december  | 63 646            | 163 619                | 46 815   | 281       | 5 984                              | 5 453          | 21 993       | 1 642  | 1 649             |
| 1970      |                   |                        |          |           |                                    |                |              |  |                   |
| januari   | 57 195            | 171 874                | 39 678   | 280       | 5 433                              | 3 722          | 15 485       | 1 440  | 1 309             |
| februari  | 54 192            | 137 284                | 42 794   | 272       | 3 906                              | 3 679          | 15 827       | 1 457  | 1 402             |
| maart     | 61 548            | 144 927                | 59 661   | 279       | 5 632                              | 4 572          | 20 914       | 2 194  | 1 569             |
| april     | 55 742            | 141 252                | 57 881   | 284       | 5 702                              | 5 244          | 23 635       | 3 242  | 1 945             |

|           | Koudlijm<br>(t) | Synthetische<br>kleefstoffen<br>(t) | Verven, lak-<br>ken, vernis-<br>sen en ver-<br>ven voor<br>kunstschil-<br>ders (t) (2) | Onderhouds-<br>produkten<br>(t)<br>(3) | Lucifers<br>(1 000 000<br>stuks) | Synthetische ammoniak en derivaten |                        |                                    |
|-----------|-----------------|-------------------------------------|--|--|----------------------------------|------------------------------------|------------------------|------------------------------------|
|           |                 |                                     |  |  |                                  | Primaire<br>N<br>(t-n)             | waarvan                |                                    |
|           |                 |                                     |  |  |                                  |                                    | Meststof<br>N<br>(t-n) | N-technische<br>produkten<br>(t-n) |
| 1963      | 176             | 1 437                               | 6 644  | 183                                    | 4 610                            | 26 226                             | 21 211                 | 1 673                              |
| 1964      | 180             | 992                                 | 6 792  | 169                                    | 4 719                            | 29 771                             | 21 238                 | 2 006                              |
| 1965      | 183             | 1 673                               | 6 724  | 180                                    | 4 259                            | 33 162                             | 23 935                 | 1 591                              |
| 1966      | 208             | 1 995                               | 6 968  | 157                                    | 4 382                            | 33 581                             | 23 455                 | 1 487                              |
| 1967      | 196             | 2 017                               | 7 576  | 169                                    | 4 439                            | 34 282                             | 22 998                 | 1 467                              |
| 1968      | 177             | 2 334                               | 7 683  | 191                                    | 4 555                            | 37 912                             | 21 770                 | 3 885                              |
| 1969      | 180             | 2 761                               | 8 710  | 223                                    | 4 657                            | 49 483                             | 35 572                 | 5 358                              |
| januari   | 200             | 2 656                               | 7 776  | 171                                    | 5 083                            | 53 303                             | 30 705                 | 6 160                              |
| februari  | 174             | 2 592                               | 7 714  | 202                                    | 4 409                            | 40 705                             | 35 425                 | 6 123                              |
| maart     | 205             | 2 232                               | 8 887  | 215                                    | 4 675                            | 56 410                             | 41 685                 | 5 824                              |
| april     | 188             | 2 805                               | 9 664  | 255                                    | 5 041                            | 44 764                             | 39 674                 | 6 392                              |
| mei       | 163             | 2 603                               | 8 961  | 285                                    | 4 377                            | 59 679                             | 36 088                 | 6 159                              |
| juni      | 206             | 2 640                               | 10 304   | 269                                    | 4 983                            | 45 350                             | 32 837                 | 4 643                              |
| juli      | 131             | 2 432                               | 9 850  | 98                                     | 4 049                            | 53 160                             | 34 904                 | 4 572                              |
| augustus  | 187             | 2 779                               | 7 778  | 245                                    | 2 717                            | 39 123                             | 31 009                 | 3 216                              |
| september | 178             | 3 254                               | 9 359  | 224                                    | 5 232                            | 51 422                             | 38 201                 | 5 950                              |
| oktober   | 203             | 3 393                               | 8 885  | 269                                    | 5 543                            | 53 581                             | 37 148                 | 4 696                              |
| november  | 165             | 3 083                               | 7 901  | 244                                    | 4 615                            | 45 708                             | 35 172                 | 5 224                              |
| december  | 158             | 2 661                               | 7 440  | 197                                    | 5 156                            | 50 590                             | 34 016                 | 5 336                              |
| 1970      |                 |                                     |  |  |                                  |                                    |                        |                                    |
| januari   | 162             | 3 048                               | 8 057  | 270                                    | 4 916                            | 47 931                             | 35 134                 | 5 168                              |
| februari  | 187             | 3 053                               | 7 767  | 221                                    | 4 805                            | 45 373                             | 30 456                 | 4 401                              |
| maart     | 217             | 3 007                               | 9 049  | 312                                    | 4 948                            | 49 035                             | 35 240                 | 3 893                              |
| april     | 247             | 3 229                               | 10 480   | 300                                    | 5 325                            | 36 121                             | 29 229                 | 4 410                              |
| mei       |                 |                                     |  |  | 4 143                            |                                    |                        |                                    |

(1) Terugggebracht op 100 % monogehydrateerd.

(2) Inbegrepen de daarbij aanwendbare verdunnings- en oplosmiddelen.

(3) De cijfers omvatten de productie van schoenpoets, metaalpoets, boenwas en produkten voor onderhoud van vloeren.

## SCHEIKUNDIGE NIJVERHEID (vervolg)

|           | Productie van stikstof onder vorm van ammoniaksulfaat be-<br>komen door terugwinning<br>(t.N.)<br>(1) | Gewoon superfosfaat<br>(t)<br>(2) | Andere fosfaatmeststoffen<br>(t)<br>(3) | Gemalen Thomaslakken<br>(t)<br>(4) | Samengestelde meststoffen (4)<br>(Gemengde en complexe) |                        |                     | Mengsels van meststoffen (5) |                                  |   |                           |
|-----------|---|-----------------------------------|---|------------------------------------|---|------------------------|---------------------|------------------------------|----------------------------------|---|---------------------------|
|           |   |                                   |   |                                    | Productie in t/goederen<br>(1)                          | gehalte aan :          |                     | Thomas-kali<br>(t)<br>(5)    | N.P.K. meststoffen<br>(t)<br>(6) | Andere mengsels van meststoffen<br>(t)<br>(7) |                           |
|           |   |                                   |   |                                    |   | Stikstof<br>(t)<br>(1) | Potas<br>(t)<br>(1) |                              |                                  |   | Fosfoorzuur<br>(t)<br>(1) |
| 1963      | 1 145   | 22 467                            | 33 056                                  | 96 277                             | 51 128  | 4 967                  | 5 412               | 8 056                        |                                  |   |                           |
| 1964      | 1 349   | 24 027                            | 36 835                                  | 106 111                            | 55 670  | 5 697                  | 6 469               | 9 122                        |                                  |   |                           |
| 1965      | 1 245   | 22 017                            | 40 607                                  | 110 582                            | 59 737  | 6 635                  | 6 311               | 10 601                       |                                  |   |                           |
| 1966      | 1 170   | 15 200                            | 35 376                                  | 103 935                            | 62 357  | 6 983                  | 7 295               | 11 077                       |                                  |   |                           |
| 1967      | 2 154   | 14 507                            | 39 359                                  | 111 099                            | 81 486  | 9 691                  | 10 029              | 15 103                       |                                  |   |                           |
| 1968      | 5 684   | 16 478                            | 41 032                                  | 118 429                            | 119 633   | 14 674                 | 16 378              | 21 056                       |                                  |   |                           |
| 1969      | 6 842   | 17 026                            | 39 577                                  | 127 844                            | 130 947   | 16 774                 | 16 758              | 22 647                       | 15 211                           | 3 290   | 1 150                     |
| januari   | 6 493   | 18 691                            | 42 041                                  | 124 588                            | 135 775   | 18 325                 | 10 914              | 25 601                       | 17 180                           | 3 818   | 2 799                     |
| februari  | 3 087   | 17 012                            | 35 160                                  | 114 338                            | 127 537   | 16 805                 | 10 162              | 22 471                       | 19 512                           | 574   | 2 365                     |
| maart     | 6 380   | 16 529                            | 41 827                                  | 134 049                            | 131 280   | 17 526                 | 14 939              | 22 689                       | 21 344                           | 12 650  | 2 017                     |
| april     | 6 667   | 20 724                            | 35 511                                  | 136 026                            | 131 161   | 17 551                 | 14 681              | 21 333                       | 9 463                            | 6 172   | 1 089                     |
| mei       | 7 554   | 20 055                            | 53 653                                  | 127 699                            | 147 997   | 19 211                 | 21 580              | 26 293                       | 5 687                            | 1 196   | 312                       |
| juni      | 6 564   | 17 498                            | 37 085                                  | 128 136                            | 110 894   | 13 409                 | 13 221              | 24 734                       | 13 144                           | 39  | 237                       |
| juli      | 6 573   | 11 260                            | 38 463                                  | 112 037                            | 113 676   | 14 896                 | 16 247              | 15 250                       | 9 321                            | 581   | 198                       |
| augustus  | 6 831   | 14 310                            | 40 033                                  | 118 233                            | 130 892   | 15 782                 | 22 152              | 20 298                       | 10 487                           | 378   | 194                       |
| september | 7 334   | 19 338                            | 38 362                                  | 145 767                            | 137 663   | 17 729                 | 19 057              | 23 430                       | 19 994                           | 2 683   | 403                       |
| oktober   | 7 891   | 19 583                            | 39 636                                  | 142 043                            | 141 047   | 17 057                 | 21 552              | 24 911                       | 28 671                           | 3 949   | 490                       |
| november  | 8 035   | 14 431                            | 34 038                                  | 126 584                            | 129 504   | 14 715                 | 19 521              | 22 262                       | 14 764                           | 6 004   | 1 047                     |
| december  | 8 699   | 14 883                            | 39 120                                  | 124 630                            | 133 932   | 18 284                 | 17 073              | 22 495                       | 12 964                           | 1 434   | 2 650                     |
| 1970      |   |                                   |   |                                    |   |                        |                     |                              |                                  |   |                           |
| januari   | 8 086   | 11 474                            | 44 667                                  | 81 970                             | 138 235   | 19 555                 | 15 050              | 25 053                       | 16 615                           | 3 636   | 432                       |
| februari  | 8 072   | 15 302                            | 36 213                                  | 80 773                             | 124 306   | 17 706                 | 13 247              | 22 107                       | 15 946                           | 4 767   | 615                       |
| maart     | 8 043   | 16 075                            | 43 376                                  | 88 346                             | 137 674   | 17 818                 | 23 523              | 15 676                       | 16 055                           | 5 453   | 1 413                     |
| april     | 7 720   | 14 555                            | 38 169                                  | 104 261                            | 109 141   | 15 911                 | 16 866              | 20 377                       | 8 551                            | 2 300   | 1 090                     |

## NIJVERHEID DER PETROLEUMDERIVATEN

|           | In bewerking gestelde ruwe petroleum<br>(M.T.) | Productie (in M.T.) |   |  |         |                  |                     |               |                         |                       |                                  |
|-----------|--|---------------------|---|--|---------|------------------|---------------------|---------------|-------------------------|-----------------------|----------------------------------|
|           |  | Auto-benzine        | Vliegtuigbenzine en carbureactor (type benzine) | Petroleum en carbureactor (type petroleum) | Gasoil  | Lichte stookolie | Residuele stookolie | Petroleum gas | Residuele petroleumteer | Asfaltachtige aardpek | Speciale benzine en white spirit |
| 1962      | 704 605  | 108 907             | 18 344  | 19 997                                     | 128 883 | 82 144           | 217 912             | 21 022        | 18 711                  | 32 272                | 4 420                            |
| 1963      | 1 013 157                                      | 123 524             | 19 048  | 27 455                                     | 198 040 | 115 463          | 329 368             | 29 101        | 29 315                  | 40 046                | 5 076                            |
| 1964      | 1 112 401                                      | 134 709             | 20 662  | 35 666                                     | 208 529 | 138 397          | 356 909             | 31 115        | 40 113                  | 42 687                | 5 005                            |
| 1965      | 1 299 841                                      | 160 859             | 23 027  | 41 108                                     | 224 466 | 172 084          | 445 878             | 37 396        | 49 394                  | 34 227                | 6 381                            |
| 1966      | 1 382 749                                      | 162 898             | 17 038  | 46 894                                     | 234 817 | 163 472          | 473 563             | 42 500        | 75 547                  | 38 600                | 9 570                            |
| 1967      | 1 440 461                                      | 168 664             | 25 130  | 49 917                                     | 217 149 | 180 248          | 455 985             | 42 287        | 104 006                 | 42 711                | 8 409                            |
| 1968      | 1 913 724                                      | 211 821             | 21 415  | 51 161                                     | 373 437 | 201 451          | 600 795             | 37 986        | 106 110                 | 51 809                | 13 792                           |
| 1969      |  |                     |   |  |         |                  |                     |               |                         |                       |                                  |
| januari   | 2 482 405                                      | 277 861             | 14 905  | 57 735                                     | 477 814 | 315 699          | 782 851             | 52 930        | 103 555                 | 20 571                | 11 186                           |
| februari  | 2 172 699                                      | 217 842             | 45 226  | 66 936                                     | 410 792 | 296 934          | 688 189             | 49 098        | 103 596                 | 10 504                | 14 769                           |
| maart     | 2 371 464                                      | 227 623             | 35 825  | 75 978                                     | 510 851 | 235 219          | 758 650             | 49 329        | 139 350                 | 35 912                | 13 837                           |
| april     | 2 298 372                                      | 221 551             | 13 592  | 88 076                                     | 489 968 | 277 738          | 690 227             | 37 573        | 119 608                 | 64 562                | 11 315                           |
| mei       | 2 338 841                                      | 225 506             | 52 122  | 63 359                                     | 502 445 | 195 700          | 689 741             | 43 104        | 126 766                 | 85 182                | 13 464                           |
| juni      | 2 438 207                                      | 263 323             | 54 068  | 78 752                                     | 603 721 | 150 659          | 797 952             | 40 238        | 99 358                  | 84 911                | 18 136                           |
| juli      | 2 345 340                                      | 243 719             | 40 932  | 41 040                                     | 569 011 | 169 348          | 754 478             | 41 446        | 111 552                 | 78 611                | 14 144                           |
| augustus  | 2 421 230                                      | 277 957             | 38 411  | 67 322                                     | 536 614 | 189 149          | 781 161             | 40 429        | 130 728                 | 66 566                | 16 244                           |
| september | 2 350 517                                      | 284 350             | 32 022  | 57 394                                     | 550 515 | 199 881          | 746 256             | 40 099        | 140 490                 | 71 578                | 15 802                           |
| oktober   | * 2 427 822                                    | 275 302             | 17 667  | 55 375                                     | 575 980 | 193 185          | 794 665             | 47 299        | 158 060                 | 71 553                | 22 004                           |
| november  | * 2 343 957                                    | 300 137             | 43 824  | 46 116                                     | 605 312 | 217 540          | 643 018             | 51 103        | 186 170                 | 51 166                | 22 799                           |
| december  | * 2 555 946                                    | 254 743             | 32 552  | 50 397                                     | 454 880 | 331 021          | 598 776             | 71 212        | 177 586                 | 26 228                | 19 451                           |
| 1970      |  |                     |   |  |         |                  |                     |               |                         |                       |                                  |
| januari   | * 2 335 016                                    | 291 992             | 11 724  | 34 330                                     | 412 494 | 439 428          | 771 732             | 57 315        | 162 731                 | 22 580                | 19 280                           |
| februari  | * 2 100 997                                    | 236 316             | 37 734  | 49 559                                     | 321 809 | 342 550          | 630 680             | 40 783        | 154 274                 | 32 012                | 16 530                           |
| maart     | * 2 352 141                                    | 279 493             | 37 224  | 59 608                                     | 416 660 | 351 426          | 732 069             | 48 305        | 136 282                 | 32 733                | 15 405                           |
| april     | * 2 398 596                                    | 282 337             | 47 565  | 66 917                                     | 429 909 | 327 180          | 730 224             | 35 056        | 150 136                 | 79 971                | 16 429                           |

(1) Verbeterde cijfers.

(2) De cijfers omvatten de productie van mineraal- en beenderbicalciumfosfaat en van geconcentreerd superfosfaat.

(3) Bron "Sybesco"

(4) In deze cijfers zijn evenwel de hoeveelheden niet inbegrepen van de fabrikanten die uitsluitend als mengelaars functioneren en die geen enkel vruchtbaar makend element zelf voortbrengen.

(5) Productie van de fabrikanten die uitsluitend als mengelaars functioneren. Statistiek uitgevoerd van 1 januari 1969 af.

## STEENKOOGLAGGLOMERAAT - EN COKESFABRIEKEN

|           | Steenkoolagglomeratiefabrieken (1 000 t) |                       |              | Cokesfabrieken    |              |                        |                         |   |                                    |        |
|-----------|--|-----------------------|--------------|-------------------|--------------|------------------------|-------------------------|---|------------------------------------|--------|
|           | Productie                                | Verkocht of afgestaan | Voorraad (1) | Ovens             |              | Grondstoffen (1 000 t) |                         | Productie van cokes (1 000 t)                       |                                    |        |
|           |  |                       |              | Aantal batterijen | Aantal ovens | Ingeschoten steenkolen | Voorraad steenkolen (1) | Onafhankelijke fabrieken en fabrieken van de mijnen | Fabrieken van de metaal-nijverheid | Totaal |
| 1962      | 133                                      | 115                   | 5            | 49                | 1 570        | 778                    | 383                     | 179   | 421                                | 600    |
| 1963      | 191                                      | 169                   | 6            | 49                | 1 582        | 780                    | 487                     | 180   | 420                                | 600    |
| 1964      | 119                                      | 94                    | 53           | 48                | 1 569        | 805                    | 453                     | 178   | 439                                | 617    |
| 1965      | 90                                       | 71                    | 38           | 47                | 1 532        | 798                    | 547                     | 180   | 431                                | 611    |
| 1966      | 81                                       | 62                    | 49           | 45                | 1 474        | 758                    | 398                     | 160   | 420                                | 580    |
| 1967      | 72                                       | 56                    | 38           | 43                | 1 427        | 745                    | 419                     | 146   | 425                                | 571    |
| 1968      | 69                                       | 51                    | 30           | 43                | 1 432        | 777                    | 315                     | 158   | 445                                | 604    |
| 1969      | 66                                       | 49                    | 22           |                   |              |                        |                         |   |                                    |        |
| januari   | 81                                       | 57                    | 30           | 43                | 1 394        | 817                    | 347                     | 136   | 473                                | 609    |
| februari  | 69                                       | 47                    | 29           | 41                | 1 368        | 766                    | 399                     | 122   | 425                                | 548    |
| maart     | 61                                       | 41                    | 31           | 43                | 1 369        | 780                    | 390                     | 135   | 474                                | 609    |
| april     | 85                                       | 71                    | 30           | 41                | 1 369        | 774                    | 363                     | 131   | 464                                | 595    |
| mei       | 67                                       | 58                    | 29           | 41                | 1 371        | 797                    | 319                     | 135   | 476                                | 612    |
| juni      | 55                                       | 44                    | 30           | 41                | 1 374        | 784                    | 338                     | 132   | 459                                | 592    |
| juli      | 24                                       | 19                    | 30           | 41                | 1 377        | 755                    | 308                     | 136   | 469                                | 605    |
| augustus  | 43                                       | 33                    | 30           | 41                | 1 378        | 711                    | 232                     | 137   | 472                                | 610    |
| september | 63                                       | 48                    | 27           | 41                | 1 478        | 762                    | 252                     | 135   | 457                                | 592    |
| oktober   | 81                                       | 59                    | 28           | 42                | 1 378        | 864                    | 297                     | 137   | 495                                | 632    |
| november  | 67                                       | 45                    | 28           | 41                | 1 378        | 797                    | 304                     | 129   | 480                                | 608    |
| december  | 96                                       | 70                    | 22           | 41                | 1 379        | 826                    | 294                     | 135   | 502                                | 638    |
| 1970      |  |                       |              |                   |              |                        |                         |   |                                    |        |
| januari   | 94                                       | 65                    | 21           | 41                | 1 251        | 597                    | 178                     | 83  | 390                                | 473    |
| februari  | 71                                       | 47                    | 23           | 41                | 1 369        | 612                    | 278                     | 90  | 380                                | 470    |
| maart     | 66                                       | 44                    | 22           | 41                | 1 379        | 830                    | 381                     | 140   | 500                                | 640    |
| april *   | 47                                       | 22                    | 25           | 41                | 1 378        | 1 008                  | 579                     | 137   | 483                                | 620    |

## COKESFABRIEKEN (vervolg)

|            | Leveringen van cokes (1 000 t) |         |                     | Totaal | Voorraden cokes (1) (1 000 t) | Ammoniak (uitgedrukt in sulfaat) (1 000 t) | Gas op 0° 760 mm Hg en 4 250 Kcal/m <sup>3</sup> (1 000 000 m <sup>3</sup> ) |                              |                      |                   |                   |
|------------|--------------------------------|---------|---------------------|--------|-------------------------------|--|--|------------------------------|----------------------|-------------------|-------------------|
|            | Ijzer-nijverheid               | Uitvoer | Andere toepassingen |        |                               |  | Totale productie   | Gas ontvangen van hoog-ovens | Eigen verbruik       |                   | Totale leveringen |
|            |                                |         |                     |        |                               |  |  |                              | Verwarming der ovens | Andere doeleinden |                   |
| 1962       | 474                            | 54      | 70,8                | 597    | 218                           | 6,9  | 281  | 32                           | 119                  | 9                 | 190               |
| 1963       | 461                            | 60      | 78,0                | 600    | 148                           | 6,4  | 279  | 36                           | 118                  | 10                | 185               |
| 1964       | 484                            | 60      | 69,9                | 614    | 162                           | 6,8  | 283  | 34                           | 123                  | 10                | 183               |
| 1965       | 466                            | 77      | 69,6                | 613    | 120                           | 6,9  | 281  | 34                           | 122                  | 10                | 182               |
| 1966       | 442                            | 67      | 63,5                | 573    | 189                           | 6,4  | 262  | 36                           | 114                  | 10                | 174               |
| 1967       | 454                            | 62      | 56,9                | 574    | 133                           | 6,2  | 261  | 32                           | 112                  | 11                | 174               |
| 1968       | 494                            | 56      | 56,4                | 606    | 108                           | 5,9  | 273  | 38                           | 118                  | 14                | 179               |
| 1969       |                                |         |                     |        |                               |  |  |                              |                      |                   |                   |
| januari    | 512                            | 41      | 79,9                | 633    | 99                            | 4,6  | 273  | 43                           | 121                  | 14                | 182               |
| februari   | 460                            | 32      | 57,4                | 550    | 98                            | 4,0  | 245  | 39                           | 110                  | 13                | 161               |
| maart      | 527                            | 36      | 54,6                | 617    | 91                            | 5,4  | 273  | 40                           | 121                  | 15                | 177               |
| april      | 504                            | 35      | 43,8                | 583    | 105                           | 5,4  | 263  | 34                           | 117                  | 13                | 168               |
| mei        | 517                            | 44      | 42,1                | 603    | 114                           | 5,7  | 273  | 31                           | 121                  | 14                | 169               |
| juni       | 514                            | 43      | 48,6                | 605    | 101                           | 5,3  | 261  | 29                           | 115                  | 12                | 162               |
| juli       | 490                            | 52      | 42,0                | 584    | 123                           | 5,5  | 268  | 24                           | 118                  | 23                | 150               |
| augustus   | 516                            | 39      | 48,2                | 602    | 130                           | 5,2  | 269  | 28                           | 119                  | 12                | 166               |
| september  | 517                            | 46      | 56,9                | 619    | 103                           | 5,3  | 262  | 29                           | 115                  | 11                | 165               |
| oktober    | 533                            | 40      | 54,7                | 628    | 108                           | 5,6  | 274  | 30                           | 118                  | 12                | 173               |
| november   | 522                            | 42      | 53,5                | 617    | 99                            | 3,5  | 259  | 29                           | 115                  | 12                | 160               |
| december   | 554                            | 35      | 65,2                | 654    | 83                            | 5,3  | 272  | 33                           | 122                  | 14                | 168               |
| 1970       |                                |         |                     |        |                               |  |  |                              |                      |                   |                   |
| januari *  | 416                            | 37      | 47,7                | 500    | 54                            | 3,3  | 197  | 35                           | 92                   | 10                | 121               |
| februari * | 408                            | 35      | 37,6                | 481    | 44                            | 3,2  | 197  | 36                           | 90                   | 12                | 119               |
| maart *    | 539                            | 35      | 55,7                | 630    | 54                            | 4,2  | 288  | 46                           | 129                  | 16                | 171               |
| april *    | 527                            | 40      | 53,8                | 621    | 54                            | 5,2  | 278  | 44                           | 122                  | 12                | 171               |

(1) Einde van de maand of het jaar.

## NETTO-PRODUKTIE, INVOER EN UITVOER VAN GAS (1)

|           | Gas-fabrieken<br>(1 000 m3) | Cokesfabrieken (1 000 m3) |   | Steenkool-<br>mijnen<br>(1 000 m3) | Totale<br>produktie<br>(1 000 m3) | Invoer<br>(1 000 m3) | Uitvoer<br>(1 000 m3) | Totaal be-<br>schikbaar<br>gas<br>(1 000 m3) |
|-----------|-----------------------------|---------------------------|---|------------------------------------|-----------------------------------|----------------------|-----------------------|--|
|           |                             | Openbare<br>bedeling      | Rechtstreekse<br>nijverheids-<br>leveringen |                                    |                                   |                      |                       |  |
| 1962      | 20 542                      | 83 023                    | 103 934                                     | 10 454                             | 217 952                           | 709                  | 5 063                 | 213 599                                      |
| 1963      | 33 987                      | 92 729                    | 101 627                                     | 10 285                             | 228 628                           | 1 029                | 5 421                 | 224 235                                      |
| 1964      | 50 420                      | 77 530                    | 106 074                                     | 9 892                              | 243 916                           | 721                  | 5 026                 | 239 611                                      |
| 1965      | 62 276                      | 76 346                    | 106 655                                     | 11 855                             | 272 344                           | 652                  | 5 075                 | 267 920                                      |
| 1966      | 78 927                      | 76 315                    | 98 008                                      | 5 390                              | 258 640                           | 15 914               | 6 225                 | 268 329                                      |
| 1967      | 88 951                      | 75 633                    | 98 179                                      | 8 399(2)                           | 267 418                           | 89 091 (2)           | 6 465                 | 296 101                                      |
| 1968      | 76 928                      | 71 612                    | 107 597                                     | 4 473(2)                           | 260 610                           | 219 575 (2)          | 2 438                 | 404 079                                      |
| 1969      |                             |                           |   |                                    |                                   |                      |                       |  |
| januari   | 97 254                      | 75 735                    | 106 653                                     | 5 419                              | 285 061                           | 444 776 (2)          | 1 677                 | 627 726                                      |
| februari  | 107 789                     | 69 238                    | 91 886                                      | 5 162                              | 274 075                           | 415 365 (2)          | 1 736                 | 589 951                                      |
| maart     | 81 801                      | 74 534                    | 110 235                                     | 5 038                              | 271 638                           | 477 298 (2)          | 1 832                 | 656 727                                      |
| april     | 44 743                      | 67 147                    | 100 544                                     | 4 856                              | 217 290                           | 387 744 (2)          | 1 527                 | 550 279                                      |
| mei       | 14 754                      | 62 663                    | 106 273                                     | 4 831                              | 188 521                           | 386 857 (2)          | 1 236                 | 559 623                                      |
| juni      | 9 224                       | 54 206                    | 108 262                                     | 4 307                              | 175 999                           | 351 564 (2)          | 1 510                 | 519 738                                      |
| juli      | 4 934                       | 43 489                    | 106 796                                     | 19 438                             | 174 657                           | 354 363 (2)          | 1 318                 | 526 513                                      |
| augustus  | 4 122                       | 52 429                    | 113 936                                     | 3 932                              | 174 419                           | 374 497 (2)          | 1 264                 | 541 777                                      |
| september | 5 979                       | 51 792                    | 112 856                                     | 1 857                              | 172 484                           | 470 997 (2)          | 1 294                 | 634 052                                      |
| oktober   | 10 502                      | 56 035                    | 116 619                                     | 669                                | 184 025                           | 526 700 (2)          | 1 600                 | 704 580                                      |
| november  | 25 795                      | 53 300                    | 106 360                                     | -                                  | 185 455                           | 599 676 (2)          | 1 854                 | 765 679                                      |
| december  | 45 910                      | 60 281                    | 108 216                                     | -                                  | 214 407                           | 770 313 (2)          | 2 377                 | 944 774                                      |

## NIJVERHEID VAN DE NIET-METAALHOUDENDE MINERALEN

|           | 1. Produktie van de kleinijverheid          |               |               |         |        |         |                              |                           |  |                                  |                                 |   |
|-----------|---|---------------|---------------|---------|--------|---------|------------------------------|---------------------------|--|----------------------------------|---------------------------------|---|
|           | Gewone baksteen van formaat : (1 000 stuks) |               |               |         |        |         | Gevelsteen<br>(1 000 stuks)  |                           | Draineer-<br>buizen<br>en kabel-<br>deksels<br>(t) | Holle<br>gewelf-<br>steen<br>(t) | Andere<br>holle<br>steen<br>(t) | Andere<br>kleipro-<br>dukten<br>(t) (3) |
|           | Rijn-<br>vorm                               | Waal-<br>vorm | Boer-<br>kens | Brussel | Andere | Totaal  | met de<br>machine<br>gevormd | met de<br>hand<br>gevormd |  |                                  |                                 |   |
| 1962      | 46 079                                      | 5 446         | 49 967        | 12 699  | 57 173 | 171 363 | 11 310                       | 7 786                     | 3 724  | 16 098                           | 40 725                          | 1 051                                   |
| 1963      | 38 819                                      | 4 020         | 48 053        | 12 042  | 54 036 | 156 969 | 10 528                       | 7 911                     | 3 360  | 14 681                           | 48 441                          | 969                                     |
| 1964      | 35 837                                      | 3 733         | 51 944        | 11 704  | 56 900 | 160 119 | 12 770                       | 8 302                     | 4 313  | 18 438                           | 63 408                          | 1 113                                   |
| 1965      | 32 000                                      | 4 098         | 49 005        | 10 344  | 53 315 | 150 752 | 14 432                       | 8 354                     | 4 229  | 14 660                           | 61 270                          | 1 821                                   |
| 1966      | 28 234                                      | 2 659         | 43 720        | 9 095   | 54 260 | 137 967 | 14 605                       | 8 834                     | 4 125  | 14 279                           | 69 073                          | 1 571                                   |
| 1967      | 28 907                                      | 1 849         | 40 359        | 8 242   | 55 878 | 135 236 | 14 057                       | 9 871                     | 3 284  | 13 936                           | 80 098                          | 1 581                                   |
| 1968      | 23 285                                      | 1 336         | 30 846        | 7 325   | 51 178 | 113 949 | 12 620                       | 7 875                     | 3 170  | 11 168                           | 70 398                          | 1 334                                   |
| 1969      | 21 273                                      | 1 638         | 25 228        | 7 661   | 52 424 | 108 141 | 14 556                       | 9 173                     | 2 888  | 11 025                           | 88 635                          | 1 258                                   |
| januari   | 20 713                                      | 1 426         | 13 096        | 3 803   | 35 647 | 74 647  | 11 364                       | 5 378                     | 3 900  | 10 439                           | 48 105                          | 736                                     |
| februari  | 15 130                                      | 1 103         | 11 309        | 1 217   | 28 561 | 57 320  | 12 253                       | 4 463                     | 3 073  | 10 336                           | 36 842                          | 853                                     |
| maart     | 17 733                                      | 1 489         | 17 327        | 3 247   | 45 951 | 85 747  | 15 198                       | 7 492                     | 3 654  | 11 173                           | 57 913                          | 1 528                                   |
| april     | 19 491                                      | 1 740         | 28 011        | 6 765   | 53 039 | 109 046 | 14 614                       | 10 158                    | 4 903  | 9 366                            | 75 654                          | 1 880                                   |
| mei       | 18 608                                      | 1 880         | 31 485        | 9 015   | 52 826 | 113 814 | 16 817                       | 9 885                     | 3 018  | 8 991                            | 93 119                          | 1 817                                   |
| juni      | 21 578                                      | 2 179         | 33 516        | 11 614  | 64 147 | 133 034 | 16 365                       | 8 975                     | 2 140  | 9 848                            | 94 395                          | 2 689                                   |
| juli      | 20 886                                      | 1 592         | 23 458        | 9 735   | 50 267 | 105 938 | 13 901                       | 7 844                     | 1 245  | 11 105                           | 84 443                          | 855                                     |
| augustus  | 21 556                                      | 1 727         | 26 653        | 10 901  | 58 524 | 119 361 | 14 842                       | 11 817                    | 2 606  | 12 454                           | 96 435                          | 1 341                                   |
| september | 26 003                                      | 1 479         | 32 470        | 11 485  | 63 140 | 134 577 | 15 412                       | 11 323                    | 3 028  | 12 472                           | 101 133                         | 890                                     |
| oktober   | 26 365                                      | 2 211         | 32 921        | 10 282  | 69 661 | 141 440 | 15 384                       | 11 598                    | 2 985  | 17 172                           | 103 145                         | 1 158                                   |
| november  | 23 717                                      | 1 545         | 27 912        | 9 245   | 59 377 | 121 796 | 14 370                       | 10 034                    | 1 788  | 9 391                            | 130 440                         | 686                                     |
| december  | 23 500                                      | 1 284         | 24 581        | 4 622   | 47 947 | 101 934 | 14 149                       | 11 105                    | 2 312  | 9 554                            | 141 998                         | 664                                     |
| 1970      |   |               |               |         |        |         |                              |                           |  |                                  |                                 |   |
| januari   | 19 420                                      | 957           | 11 483        | 2 825   | 35 398 | 70 083  | 12 410                       | 7 990                     | 2 101  | 8 721                            | 99 934                          | 1 207                                   |
| februari  | 17 858                                      | 933           | 9 622         | 2 384   | 35 997 | 66 794  | 11 446                       | 8 059                     | 2 377  | 9 476                            | 59 086                          | 746                                     |
| maart     | 17 350                                      | 800           | 14 708        | 4 320   | 45 617 | 82 795  | 13 278                       | 8 938                     | 3 580  | 12 138                           | 74 884                          | 659                                     |

(1) Bron : Administratie voor Energie.

(2) Incl. de hoeveelheden die eveneens begrepen zijn in de cijfers betreffende de gasfabrieken.

Er is rekening gehouden met deze toestand voor het berekenen van totalen.

(3) Andere dan pannen, bouwkeraamiek, bloempotten, duivenkwekers-, huishoudelijk- en kunststofdewerk.

## NIJVERHEID VAN DE NIET-METAALHOUDENDE MINERALEN (vervolg)

|           | II. Produktie van de keramieknijverheid   |   |   |                          |                |                      |  |                    |            |
|-----------|---|---|---|--------------------------|----------------|----------------------|--|--------------------|------------|
|           | Plaatel- en porceleinen vaatwerk, electrotechnisch porselein, kunstzandsteen en diverse (t) | Bekledings-tegels in plaatelaarde en in zandsteen, be- vloerings-tegels in halve zandsteen (1 000 m2) | Kiezel- aluinach- tige pro- dukten, kiezel- achtige produkten en andere (t) | Pannen en bijbehoren (t) | Slijpsteen (t) | Fabrieks- tegels (t) | Kleikiezel- stenen, kwarts, enz. (1 000 t) | Bouw- keramiek (t) | Potten (t) |
| 1962      | 1 004   | 152   | 13 736  | 11 834                   | 149            | 673                  | 43   | 2 151              | 1 234      |
| 1963      | 1 014   | 162   | 11 830  | 10 259                   | 133            | 630                  | 44   | 2 224              | 1 338      |
| 1964      | 718   | 179   | 13 567  | 11 005                   | 145            | 697                  | 56   | 2 620              | 1 601      |
| 1965      | 733   | 188   | 13 869  | 9 290                    | 136            | 555                  | 52   | 2 990              | 1 612      |
| 1966      | 730   | 176   | 12 997  | 8 916                    | 125            | 548                  | 65   | 2 521              | 1 676      |
| 1967      | 693   | 160   | 11 404  | 9 460                    | 123            | 431                  | 60   | 2 514              | 1 898      |
| 1968      | 699   | 174   | 13 465  | 6 408                    | 135            | 425                  | 47   | 2 065              | 1 695      |
| 1969      | 758   | 181   | 16 423  | 7 380                    | 141            | 319                  |  | 2 006              | 1 713      |
| januari   | 821   | 203   | 14 351  | 7 755                    | 146            | 473                  | 32   | 1 981              | 1 561      |
| februari  | 734   | 187   | 13 515  | 7 094                    | 149            | 347                  | 19   | 1 614              | 1 646      |
| maart     | 810   | 206   | 16 374  | 7 093                    | 144            | 391                  | 44   | 1 857              | 2 160      |
| april     | 877   | 208   | 17 186  | 7 561                    | 151            | 449                  | 54   | 2 066              | 2 278      |
| mei       | 800   | 195   | 17 530  | 7 845                    | 128            | 143                  | 60   | 1 943              | 1 625      |
| juni      | 767   | 241   | 16 253  | 8 079                    | 153            | 324                  | 97   | 2 020              | 1 625      |
| juli      | 465   | 80  | 13 805  | 7 025                    | 97             | 285                  | 37   | 1 546              | 1 323      |
| augustus  | 774   | 143   | 15 264  | 5 837                    | 123            | 274                  | 61   | 2 167              | 1 328      |
| september | 848   | 173   | 17 773  | 7 953                    | 141            | 324                  | 66   | 2 075              | 1 643      |
| oktober   | 833   | 194   | 19 682  | 8 224                    | 169            | 375                  | 75   | 2 260              | 1 821      |
| november  | 683   | 179   | 16 967  | 7 223                    | 140            | 261                  | 43   | 2 368              | 1 798      |
| december  | 684   | 208   | 18 378  | 6 869                    | 146            | 187                  |  | 2 169              | 1 753      |
| 1970      |   |   |   |                          |                |                      |  |                    |            |
| januari   | 665   | 212   | 18 720  | 5 531                    | 143            | 257                  | 25   | 2 059              | 1 740      |
| februari  | 728   | 213   | 16 894  | 5 542                    | 151            | 357                  | 22   | 1 840              | 2 091      |
| maart     | 884   | 223   | 18 404  | 6 079                    | 154            | 326                  | 32   | 1 964              | 2 464      |
| april     | 769   | 170   | 19 355  | 6 849                    | 148            | 388                  |  | 2 894              | 2 127      |

|           | III. Produktie van kalk, kalksteen en kalkderivaten |                       |          |                    |                      |   |   | IV. Produktie van de cementnijverheid |                        |   |             |
|-----------|---|-----------------------|----------|--------------------|----------------------|---|---|---------------------------------------|------------------------|---|-------------|
|           | Kalk (1 000 t)                                      | Kalk- steen (1 000 t) | Dolomiet |                    | Plei- ster- kalk (t) | Pleister- kalkag- glo- meraten (1 000 m2) | Natuur- lijke calcium- carbona- ten (t) | Portland- cement (t)                  | Metaal- cement (t) (1) | Uitge- voerde Portland- cement- klinker (1) | Totaal (1)  |
|           |   |                       | ruwe (t) | witge- gloeide (t) |                      |   |   |                                       |                        |   |             |
| 1962      | 170   | 443                   | 48 835   | 24 679             | 6 662                | 299                                       | 72 983                                  | 308 323                               | 81 517                 | 8 865                                       | 399 017 (2) |
| 1963      | 168   | 612                   | 57 696   | 26 963             | 6 803                | 378                                       | 69 107                                  | 308 381                               | 78 172                 | 5 684                                       | 392 450 (2) |
| 1964      | 192   | 825                   | 75 707   | 28 124             | 7 603                | 422                                       | 84 165                                  | 367 083                               | 92 240                 | 27 824                                      | 497 172 (2) |
| 1965      | 191   | 850                   | 72 310   | 26 488             | 6 362                | 661                                       | 88 945                                  | 350 181                               | 92 021                 | 49 870                                      | 492 072     |
| 1966      | 186   | 935                   | 70 080   | 26 576             | 6 427                | 729                                       | 84 618                                  | 362 887                               | 93 055                 | 26 922                                      | 482 865     |
| 1967      | 190   | 1 174                 | 79 529   | 25 328             | 6 108                | 681                                       | 79 372                                  | 370 575                               | 85 076                 | 29 376                                      | 485 026     |
| 1968      | 208   | 1 242                 | 95 955   | 30 937             | 6 784                | 760                                       | 62 019                                  | 356 255                               | 93 799                 | 28 307                                      | 478 362     |
| 1969      | 219   | 1 490                 | 112 624  | 32 369             | 6 581                | 827                                       | 57 320                                  | 392 601                               | 107 556                | 22 292                                      | 522 449     |
| januari   | 217   | 1 295                 | 98 020   | 33 520             | 6 377                | 945                                       | 64 456                                  | 285 076                               | 60 172                 | 9 483                                       | 354 731     |
| februari  | 203   | 849                   | 99 800   | 29 696             | 4 630                | 956                                       | 42 016                                  | 236 413                               | 53 124                 | 4 443                                       | 293 980     |
| maart     | 219   | 1 372                 | 110 491  | 33 507             | 7 616                | 894                                       | 56 469                                  | 425 269                               | 102 526                | 18 766                                      | 546 561     |
| april     | 223   | 1 589                 | 115 300  | 38 865             | 8 195                | 838                                       | 68 665                                  | 422 939                               | 117 051                | 10 104                                      | 550 094     |
| mei       | 227   | 1 558                 | 123 041  | 31 610             | 7 473                | 755                                       | 65 078                                  | 447 047                               | 116 258                | 24 662                                      | 587 967     |
| juni      | 224   | 1 636                 | 118 140  | 30 792             | 4 986                | 767                                       | 65 883                                  | 431 695                               | 133 830                | 30 425                                      | 595 950     |
| juli      | 217   | 1 465                 | 112 408  | 29 658             | 5 431                | 740                                       | 58 692                                  | 397 149                               | 109 346                | 31 366                                      | 537 861     |
| augustus  | 212   | 1 613                 | 104 383  | 28 462             | 7 330                | 641                                       | 36 145                                  | 432 957                               | 128 207                | 31 825                                      | 592 989     |
| september | 238   | 1 823                 | 102 696  | 32 849             | 7 952                | 656                                       | 57 240                                  | 447 141                               | 132 630                | 33 250                                      | 613 021     |
| oktober   | 237   | 1 966                 | 112 638  | 33 566             | 8 081                | 958                                       | 67 623                                  | 509 883                               | 147 160                | 17 040                                      | 674 083     |
| november  | 214   | 1 624                 | 135 164  | 31 332             | 6 996                | 896                                       | 47 193                                  | 424 257                               | 121 077                | 14 165                                      | 559 499     |
| december  | 198   | 1 092                 | 119 411  | 34 574             | 3 905                | 881                                       | 58 383                                  | 251 384                               | 69 298                 | 41 970                                      | 362 652     |
| 1970      |   |                       |          |                    |                      |   |   |                                       |                        |   |             |
| januari   | 186   | 1 255                 | 114 936  | 33 486             | 4 406                | 980                                       | 48 201                                  | 240 877                               | 46 926                 | 17 054                                      | 304 857     |
| februari  | 196   | 1 271                 | 104 406  | 28 675             | 6 451                | 946                                       | 31 884                                  | 311 599                               | 73 727                 | 19 855                                      | 405 181     |
| maart     | 190   | 1 413                 | 119 327  | 32 021             | 7 226                | 839                                       | 35 910                                  | 391 293                               | 99 884                 | 26 358                                      | 517 495     |
| april     | 225   | 1 726                 | 129 966  | 30 951             | 8 402                | 829                                       | 29 829                                  | 443 476                               | 119 154                | 11 682                                      | 574 312     |
| mei       |   |                       |          |                    |                      |   |   | 477 006                               | 133 106                | 24 306                                      | 634 418     |

(1) Hoogovencement, ijzercement, permetaalcement, overgesulfateerd cement.

(2) Met inbegrip van de slakkencement.



## IJZERNIJVERHEID

| Produktie van ijzer en staal (1 000 t) |   |                   |                    |        |              |              |  |                |                                |        |       |                      |                       |
|--|---|-------------------|--------------------|--------|--------------|--------------|--|----------------|--------------------------------|--------|-------|----------------------|-----------------------|
| Aantal hoogovens in werking            | Productie van hoogovenslakken (1 000 t) | A. Ruwe producten |                    |        |              |              |  |                |                                |        |       | B. Halfprodukten (2) |                       |
|  |   | Gietijzer         |                    |        | Staal        |              |  |                |                                |        |       | Voor herwal-sers     | Andere halfpro-dukten |
|  |   | Thomas gietijzer  | Speciaal gietijzer | Totaal | Thomas staal | Martin staal | In de elek-trische oven gewonnen staal (Duplex-staal inbegrepen) | Zuurstof-staal | Vloeiend staal voor het gieten | Totaal |       |                      |                       |
| 1962                                   | 45                                      | 396               | 553                | 9,5    | 562          | 531          | 42   | 30,0           | -                              | 11,2   | 613   | 56                   | 49                    |
| 1963                                   | 44                                      | 384               | 569                | 7,7    | 576          | 547          | 41   | 18,6           | 11                             | 8,9    | 627   | 59                   | 45                    |
| 1964                                   | 44                                      | 396               | 662                | 8,7    | 671          | 600          | 37   | 28,9           | 53                             | 8,7    | 728   | 52                   | 80                    |
| 1965                                   | 43                                      | 374               | 688                | 9,4    | 697          | 574          | 32   | 28,2           | 121                            | 9,1    | 764   | 47                   | 83                    |
| 1966                                   | 40                                      | 344               | 675                | 10,3   | 686          | 520          | 21   | 25,6           | 168                            | 8,1    | 743   | 49                   | 64                    |
| 1967                                   | 40                                      | 354               | 733                | 9,0    | 742          | 537          | 18   | 24,2           | 224                            | 6,7    | 810   | 49                   | 56                    |
| 1968                                   | 41                                      | 375               | 855                | 9,6    | 864          | 543          | 16   | 26,0           | 373                            | 7,2    | 964   | 45                   | 59                    |
| 1969                                   | 42                                      | 388               | 924                | 9,9    | 934          | 528          | 23   | 29,0           | 481                            | 8,7    | 1 070 | 57                   | 69                    |
| januari                                | 42                                      | 1 138             | 902                | 15,1   | 917          | 567          | 18   | 32,5           | 399                            | 9,5    | 1 026 | 52                   | 80                    |
| februari                               | 42                                      |                   | 840                | 14,5   | 855          | 499          | 19   | 28,4           | 416                            | 8,3    | 971   | 51                   | 60                    |
| maart                                  | 42                                      |                   | 969                | 13,7   | 983          | 564          | 25   | 30,8           | 492                            | 9,1    | 1 117 | 70                   | 61                    |
| april                                  | 39                                      |                   | 921                | -      | 921          | 547          | 25   | 28,4           | 476                            | 9,2    | 1 086 | 57                   | 65                    |
| mei                                    | 41                                      |                   | 937                | -      | 937          | 541          | 24   | 29,6           | 474                            | 8,0    | 1 077 | 56                   | 56                    |
| juni                                   | 40                                      |                   | 926                | -      | 926          | 537          | 28   | 29,5           | 473                            | 8,7    | 1 076 | 60                   | 60                    |
| juli                                   | 42                                      |                   | 867                | 9,4    | 877          | 469          | 15   | 12,5           | 454                            | 5,2    | 995   | 51                   | 61                    |
| augustus                               | 42                                      |                   | 893                | 15,8   | 909          | 544          | 22   | 27,5           | 413                            | 7,8    | 1 014 | 86                   | 60                    |
| september                              | 43                                      |                   | 953                | 12,9   | 966          | 550          | 23   | 31,2           | 506                            | 9,7    | 1 120 | 54                   | 88                    |
| oktober                                | 43                                      |                   | 978                | 11,1   | 989          | 541          | 26   | 33,9           | 562                            | 10,7   | 1 174 | 40                   | 92                    |
| november                               | 43                                      |                   | 938                | 12,2   | 950          | 480          | 24   | 31,6           | 545                            | 8,6    | 1 089 | 47                   | 71                    |
| december                               | 41                                      |                   | 967                | 14,5   | 981          | 499          | 24   | 31,8           | 568                            | 9,2    | 1 132 | 57                   | 78                    |
| 1970                                   |   |                   |                    |        |              |              |  |                |                                |        |       |                      |                       |
| januari                                | 41                                      | 1 106             | 811                | 3,7    | 815          | 432          | 26   | 33,2           | 462                            | 9,0    | 962   | 48                   | 66                    |
| februari                               | 42                                      |                   | 779                | -      | 779          | 391          | 27   | 29,7           | 473                            | 9,1    | 929   | 41                   | 46                    |
| maart                                  | 42                                      |                   | 975                | -      | 975          | 455          | 23   | 33,8           | 622                            | 9,6    | 1 144 | 47                   | 54                    |
| april                                  | 42                                      |                   | 1 002              | -      | 1 002        | 502          | 27   | 30,7           | 629                            | 10,7   | 1 200 | 61                   | 64                    |
| mei                                    | 42                                      |                   | 983                | 9      | 992          | 474          | 26   | 32,4           | 601                            | 8,5    | 1 142 | 58                   | 62                    |

## Produktie van ijzer en staal (1 000 t) (vervolg)

| C. Afgewerkte producten |                        |                             |                |                                |  |                                   |                         |                                 |   |  |        |  |   | D. Eindprodukten |  |
|-------------------------|------------------------|-----------------------------|----------------|--------------------------------|--|-----------------------------------|-------------------------|---------------------------------|---|--|--------|--|---|------------------|--|
| Handels-staal           | Profiel-staal en zorés | Spoor-staven en toe-behoren | Machinel-draad | Dikke platen (4,76 mm en meer) | Middel-matige platen (van 3 tot 4,76 mm) | Breed bandstaal (meer dan 150 mm) | Fijne zwarte platen (3) | Bandstaal en banden voor pijpen | Rond en vierkant staafmateriaal voor buizen | Diverse assen en banden, dwars-liggers e. a. | Totaal | Stalen pijpen (naadloze en gelaste pijpen) (4) | Gegalvaniseerde, verlode en vertinde platen (5) |                  |  |
| 1962                    | 173                    | 22,6                        | 7,0            | 53,3                           | 41                                       | 7,4                               | 3,5                     | 114                             | 26  | 0,3  | 3,1    | 451  | 18,0  | 40               |  |
| 1963                    | 171                    | 26,4                        | 4,9            | 60,2                           | 36                                       | 13,6                              | 2,8                     | 131                             | 29  | 0,1  | 2,1    | 476  | 18,9  | 48               |  |
| 1964                    | 174                    | 36,0                        | 3,4            | 72,2                           | 48                                       | 20,0                              | 2,7                     | 145                             | 31  | 1,2  | 2,0    | 536  | 22,0  | 49               |  |
| 1965                    | 179                    | 33,4                        | 5,5            | 76,5                           | 65                                       | 23,8                              | 3,1                     | 137                             | 32  | 1,7  | 2,2    | 559  | 21,3  | 44               |  |
| 1966                    | 168                    | 38,6                        | 4,5            | 77,1                           | 69                                       | 25,3                              | 2,1                     | 150                             | 33  | 4,4  | 1,6    | 572  | 22,2  | 47               |  |
| 1967                    | 181                    | 42,7                        | 3,0            | 80,1                           | 74                                       | 27,9                              | 1,4                     | 181                             | 30  | 2,9  | 2,1    | 626  | 20,2  | 51               |  |
| 1968                    | 202                    | 52,4                        | 3,7            | 80,9                           | 79                                       | 37,5                              | 2,5                     | 228                             | 30  | 4,0  | 2,1    | 722  | 20,2  | 51               |  |
| 1969                    | 218                    | 67,4                        | 4,2            | 72,7                           | 98                                       | 59,2                              | 2,1                     | 258                             | 33  | 5,4  | 1,9    | 819  | 23,4  | 60,1             |  |
| januari                 | 221                    | 59,8                        | 4,3            | 82,8                           | 110                                      | 57,6                              | 1,8                     | 277                             | 39  | 5,7  | 2,9    | 853  | 23,3  | 51,6             |  |
| februari                | 196                    | 55,9                        | 4,9            | 74,6                           | 89                                       | 57,8                              | 2,0                     | 246                             | 29  | 4,7  | 1,7    | 762  | 21,0  | 55,0             |  |
| maart                   | 240                    | 67,3                        | 4,8            | 77,0                           | 108                                      | 53,4                              | 2,4                     | 256                             | 41  | 5,3  | 2,4    | 857  | 25,1  | 62,1             |  |
| april                   | 214                    | 60,7                        | 5,3            | 78,2                           | 108                                      | 64,8                              | 2,0                     | 271                             | 31  | 5,7  | 2,5    | 844  | 25,9  | 65,8             |  |
| mei                     | 216                    | 65,9                        | 4,2            | 75,3                           | 100                                      | 53,8                              | 2,2                     | 268                             | 32  | 5,3  | 2,0    | 825  | 24,0  | 64,2             |  |
| juni                    | 232                    | 69,2                        | 4,2            | 80,3                           | 96                                       | 51,4                              | 2,3                     | 266                             | 24  | 6,1  | 1,7    | 833  | 24,9  | 63,3             |  |
| juli                    | 166                    | 59,6                        | 3,2            | 56,8                           | 63                                       | 45,3                              | 1,7                     | 228                             | 24  | 3,1  | 0,6    | 652  | 15,6  | 48,3             |  |
| augustus                | 178                    | 61,3                        | 4,8            | 63,4                           | 85                                       | 54,4                              | 2,4                     | 215                             | 33  | 5,7  | 1,9    | 705  | 22,2  | 51,0             |  |
| september               | 243                    | 72,0                        | 4,0            | 69,3                           | 107                                      | 70,6                              | 1,4                     | 265                             | 36  | 6,1  | 1,5    | 876  | 25,7  | 66,2             |  |
| oktober                 | 251                    | 80,1                        | 3,9            | 74,8                           | 114                                      | 74,7                              | 2,5                     | 273                             | 37  | 5,6  | 2,4    | 919  | 25,9  | 66,5             |  |
| november                | 223                    | 75,1                        | 3,3            | 65,5                           | 95                                       | 64,0                              | 2,4                     | 254                             | 31  | 5,2  | 1,7    | 821  | 25,8  | 57,1             |  |
| december                | 232                    | 81,6                        | 2,9            | 74,7                           | 105                                      | 63,0                              | 2,1                     | 278                             | 34  | 5,9  | 1,9    | 882  | 21,2  | 70,5             |  |
| 1970                    |                        |                             |                |                                |  |                                   |                         |                                 |   |  |        |  |   |                  |  |
| januari                 | 224                    | 77,9                        | 2,7            | 71,0                           | 101                                      | 63,2                              | 3,2                     | 259                             | 33  | 6,1  | 2,6    | 844  | 24,4  | 63,4             |  |
| februari                | 222                    | 65,7                        | 3,8            | 61,2                           | 95                                       | 44,7                              | 2,5                     | 237                             | 26  | 4,7  | 1,7    | 765  | 19,2  | 59,2             |  |
| maart                   | 229                    | 90,6                        | 1,9            | 71,0                           | 113                                      | 63,3                              | 2,6                     | 256                             | 37  | 6,2  | 2,3    | 872  | 24,2  | 64,5             |  |
| april                   | 237                    | 96,0                        | 4,1            | 79,7                           | 108                                      | 59,0                              | 2,6                     | 278                             | 35  | 6,6  | 2,2    | 908  | 28,2  | 69,2             |  |
| mei                     | 192                    | 89,9                        | 4,3            | 74,4                           | 102                                      | 52,4                              | 2,1                     | 247                             | 33  | 5,5  | 1,7    | 803  | 22,3  | 64,9             |  |

(1) Inbegrepen, vanaf de maand april 1963, het gietijzer bestemd voor produceren van zuurstofstaal.

(2) De cijfers hebben betrekking op de verzendingen.

(3) De platen welke vertind, gegalvaniseerd of verlood dienen te worden, inbegrepen.

(4) De cijfers omvatten de hoeveelheden die in de ijzernijverheid werden voortgebracht, alsook de produktie van de verwerkende nijverheidstakken.

(5) De cijfers omvatten de totale produktie van de ijzernijverheid en van de verwerkende nijverheidstakken.

## IJZERNIJVERHEID (vervolg)

|              | Verbruik van grondstoffen (1 000 t) (1) |                                  |                 |   |   |       |                  |         |                |                              |              |         | Spiegel-<br>ijzer en<br>hoogoven<br>ferro-<br>mangaan |
|--------------|---|----------------------------------|-----------------|---|---|-------|------------------|---------|----------------|------------------------------|--------------|---------|---|
|              | Hoogovens                               |                                  |                 |   |   |       |                  |         |                | Staalfabrieken (2)           |              |         |   |
|              | Ijzererts                               |                                  |                 |   |   |       | Mangaan-<br>erts | Schroot | Cokes          |                              | Ruw<br>ijzer | Schroot |   |
|              | Ruw in de<br>hoogovens                  | In de<br>sinterinstal-<br>laties | Totaal          | waarvan   |   |       |                  |         | Hoog-<br>ovens | Sinter-<br>installa-<br>ties |              |         |   |
|              |   |                                  | Inlands<br>erts | Erts her-<br>komstig uit<br>de landen<br>der E.G.K.S. | Erts her-<br>komstig uit<br>derde lan-<br>den |       |                  |         |                |                              |              |         |   |
| 1962         | 2 556                                   | 1 229                            | 3 785           | 23  | 2 596   | 1 166 | 13               | 79      | 1 337          | 77                           | 1 677        | 346     | 21  |
| 1963         | 2 418                                   | 1 265                            | 3 683           | 22  | 2 299   | 1 362 | 12               | 81      | 1 309          | 80                           | 1 738        | 353     | 19  |
| 1964         | 2 355                                   | 1 643                            | 3 997           | 13  | 2 216   | 1 769 | 14               | 70      | 1 525          | 112                          | 1 999        | 422     | 20  |
| 1965         | 1 834                                   | 1 117                            | 3 969(3)        | 14  | 1 949   | 2 006 | 10               | 57      | 1 352          | 112                          | 2 073        | 450     | 21  |
| 1966         | 1 703                                   | 1 102                            | 3 770(3)        | 24  | 1 722   | 2 025 | 7                | 44      | 1 300          | 106                          | 2 022        | 435     | 24  |
| 1967         | 1 693                                   | 1 173                            | 4 003(3)        | 17  | 1 624   | 2 612 | 7                | 41      | 1 389          | 112                          | 2 177        | 498     | 22  |
| 1968         | 1 730                                   | 1 307                            | 4 503(3)        | 14  | 1 549   | 2 941 | 6                | 44      | 1 589          | 133                          | 2 737        | 629     | 32  |
| 1e trimester | 1 926                                   | 1 262                            | 4 573(3)        | 14  | 1 692   | 2 868 | 7                | 49      | 1 607          | 124                          | 2 530        | 610     | 36  |
| 2e trimester | 1 671                                   | 1 303                            | 4 375(3)        | 15  | 1 449   | 2 910 | 7                | 32      | 1 575          | 137                          | 2 532        | 632     | 28  |
| 3e trimester | 1 526                                   | 1 266                            | 4 251(3)        | 9   | 1 447   | 2 795 | 5                | 43      | 1 505          | 144                          | 2 435        | 585     | 32  |
| 4e trimester | 1 796                                   | 1 398                            | 4 813(3)        | 17  | 1 607   | 3 190 | 5                | 50      | 1 670          | 125                          | 2 698        | 689     | 32  |
| 1969         | 1 780                                   | 1 300                            | 4 827(3)        | 16  | 1 466   | 3 345 | 11               | 51      | 1 691          | 153                          | 2 760        | 747     | 38  |
| 1e trimester | 1 757                                   | 1 295                            | 4 731(3)        | 15  | 1 497   | 3 218 | 5                | 56      | 1 681          | 153                          | 2 707        | 694     | 37  |
| 2e trimester | 1 801                                   | 1 332                            | 4 797(3)        | 13  | 1 438   | 3 345 | 10               | 56      | 1 656          | 155                          | 2 791        | 748     | 35  |
| 3e trimester | 1 694                                   | 1 190                            | 4 747(3)        | 15  | 1 455   | 3 277 | 13               | 45      | 1 668          | 147                          | 2 684        | 697     | 35  |
| 4e trimester | 1 867                                   | 1 382                            | 5 033(3)        | 21  | 1 474   | 3 538 | 15               | 47      | 1 758          | 157                          | 2 859        | 847     | 47  |
| 1970         |   |                                  |                 |   |   |       |                  |         |                |                              |              |         |   |
| 1e trimester | 1 735                                   | 1 159                            | 4 524(3)        | 17  | 1 490   | 3 017 | 11               | 68      | 1 550          | 143                          | 2 559        | 768     | 35  |

## NON-FERROMETALEN EN HUN LEGERINGEN (4)

|           | Ruwe produkten<br>(1e en 2e smelting) (t) |        |               |        |     |                              |        | Halfprodukten<br>(t)      |                           |       |                |                             |        | Edele metalen<br>(zilver, goud,<br>platina enz.) (kg) |                |
|-----------|---|--------|---------------|--------|-----|------------------------------|--------|---------------------------|---------------------------|-------|----------------|-----------------------------|--------|---|----------------|
|           | Koper                                     | Zink   | Zink-<br>stof | Lood   | Tin | Alumi-<br>nium en<br>diverse | Totaal | Ongele-<br>geerd<br>koper | Koper-<br>legerin-<br>gen | Lood  | Alumi-<br>nium | Zink,<br>tin, en<br>diverse | Totaal | Ruwe  | Half-          |
|           |   |        |               |        |     |                              |        |                           |                           |       |                |                             |        | produkten   | produk-<br>ten |
| 1962      | 18 453                                    | 17 180 | ..            | 7 763  | 805 | 638                          | 44 839 | 5 551                     | 3 969                     | 2 319 | 6 728          | 3 862                       | 22 430 | 31 947  | 1 579          |
| 1963      | 22 620                                    | 17 194 | ..            | 8 203  | 701 | 664                          | 49 382 | 6 250                     | 4 098                     | 2 237 | 7 186          | 3 723                       | 24 267 | 33 606  | 1 579          |
| 1964      | 23 844                                    | 18 545 | ..            | 6 943  | 576 | 640                          | 50 548 | 7 812                     | 5 009                     | 2 165 | 10 288         | 3 855                       | 29 129 | 35 308  | 1 731          |
| 1965      | 25 780                                    | 19 983 | ..            | 9 230  | 443 | 634                          | 56 069 | 9 265                     | 4 774                     | 2 219 | 11 295         | 3 950                       | 21 503 | 36 711  | 2 082          |
| 1966      | 25 286                                    | 20 976 | ..            | 7 722  | 548 | 596                          | 55 128 | 8 105                     | 4 118                     | 2 160 | 14 457         | 3 987                       | 32 827 | 37 580  | 2 247          |
| 1967      | 26 489                                    | 18 944 | ..            | 8 983  | 514 | 419                          | 55 349 | 7 195                     | 3 831                     | 2 073 | 11 986         | 4 401                       | 29 487 | 41 518  | 1 981          |
| 1968      | 28 409                                    | 20 926 | ..            | 9 172  | 498 | 483                          | 59 488 | 9 007                     | 4 381                     | 1 808 | 13 296         | 4 098                       | 32 690 | 85 340  | 1 891          |
| 1969      | 25 077                                    | 21 800 | 3 848         | 9 366  | 557 | 594                          | 60 063 | 10 402                    | 4 694                     | 1 860 | 14 894         | 4 158                       | 36 008 | 121 561   | 2 451          |
| januari   | 26 916                                    | 21 499 | 3 162         | 9 506  | 520 | 605                          | 62 208 | 10 992                    | 4 802                     | 1 811 | 14 450         | 5 207                       | 37 262 | 106 252   | 2 779          |
| februari  | 23 022                                    | 21 260 | 2 708         | 10 511 | 537 | 552                          | 58 590 | 9 363                     | 5 035                     | 1 561 | 14 124         | 4 419                       | 34 502 | 112 602   | 2 192          |
| maart     | 22 799                                    | 20 895 | 3 016         | 10 600 | 576 | 527                          | 58 413 | 10 539                    | 5 001                     | 1 809 | 15 561         | 4 815                       | 37 725 | 118 276   | 3 011          |
| april     | 21 962                                    | 20 875 | 3 016         | 10 239 | 532 | 578                          | 57 202 | 9 916                     | 4 744                     | 1 921 | 15 785         | 5 073                       | 37 439 | 127 332   | 2 310          |
| mei       | 23 557                                    | 21 576 | 3 294         | 9 801  | 622 | 581                          | 59 431 | 9 508                     | 4 814                     | 1 693 | 13 377         | 4 802                       | 34 194 | 127 121   | 1 727          |
| juni      | 23 992                                    | 21 965 | 3 326         | 9 941  | 687 | 622                          | 60 533 | 10 243                    | 5 217                     | 1 980 | 15 256         | 5 071                       | 37 767 | 129 367   | 3 007          |
| juli      | 23 583                                    | 21 626 | 3 383         | 8 432  | 697 | 582                          | 58 303 | 6 061                     | 2 511                     | 1 700 | 12 872         | 3 028                       | 26 172 | 129 225   | 1 45           |
| augustus  | 26 056                                    | 21 529 | 3 356         | 6 676  | 498 | 582                          | 58 697 | 9 799                     | 3 725                     | 1 942 | 13 619         | 4 275                       | 33 481 | 126 666   | 3 043          |
| september | 27 471                                    | 21 482 | 3 475         | 5 912  | 423 | 594                          | 59 357 | 12 871                    | 5 061                     | 2 254 | 16 565         | 4 594                       | 41 345 | 131 045   | 3 164          |
| oktober   | 27 420                                    | 22 288 | 3 573         | 8 046  | 408 | 655                          | 62 390 | 13 633                    | 5 249                     | 2 119 | 16 756         | 4 390                       | 42 147 | 123 844   | 2 151          |
| november  | 25 853                                    | 22 742 | 3 590         | 9 867  | 536 | 652                          | 63 240 | 9 372                     | 4 566                     | 1 722 | 14 526         | 3 819                       | 34 005 | 117 941   | 3 150          |
| december  | 26 044                                    | 22 856 | 3 576         | 11 012 | 542 | 633                          | 64 663 | 12 529                    | 5 604                     | 1 805 | 15 835         | 4 162                       | 39 935 | 107 557   | 2 728          |
| 1970      |   |        |               |        |     |                              |        |                           |                           |       |                |                             |        |   |                |
| januari   | 26 655                                    | 22 561 | 3 553         | 10 421 | 492 | 608                          | 64 290 | 11 481                    | 4 663                     | 1 698 | 14 357         | 3 867                       | 36 056 | 120 190   | 2 524          |
| februari  | 27 726                                    | 22 395 | 3 478         | 10 045 | 377 | 640                          | 64 661 | 11 124                    | 5 430                     | 1 720 | 14 766         | 4 092                       | 37 132 | 120 003   | 2 947          |
| maart     | 27 502                                    | 22 164 | 3 549         | 9 369  | 354 | 601                          | 63 539 | 10 339                    | 5 567                     | 1 791 | 16 160         | 4 344                       | 38 201 | 111 641   | 2 878          |
| april     | 29 369                                    | 21 236 | 3 652         | 9 182  | 446 | 600                          | 64 485 | 12 249                    | 5 785                     | 1 869 | 16 098         | 4 652                       | 40 653 | 96 160  | 3 882          |

(1) Bron "Groupement des hauts fournaux et aciéries belges".

(2) Niet inbegrepen de onafhankelijke gieterijen.

(3) Inbegrepen het verbruik van ijzererts in de bedding-installaties. Dit verbruik was tot en met 1964 verdeeld onder de sinterinstallaties en de hoogovens.

(4) De maandelijkse gegevens voor de ruwe productie zijn berekend op de cijfers van de laatste drie maanden.

## METAALVERWERKENDE NIJVERHEID (1)

|            | Vormstaalgietereien                     |                         |                     |                         |                     | IJzergietereien                         |                         |                     |                         |                     | Draad- en metaaltrekkerij koudwalserij en afgeleide produkten |                         |                     |                         |                     |
|------------|---|-------------------------|---------------------|-------------------------|---------------------|---|-------------------------|---------------------|-------------------------|---------------------|---|-------------------------|---------------------|-------------------------|---------------------|
|            | Bestellingen<br>Waarde<br>(miljoenen F) | Verzendingen            |                     | Uitvoer                 |                     | Bestellingen<br>Waarde<br>(miljoenen F) | Verzendingen            |                     | Uitvoer                 |                     | Bestellingen<br>Waarde<br>(miljoenen F)                       | Verzendingen            |                     | Uitvoer                 |                     |
|            |   | Waarde<br>(miljoenen F) | Ge-<br>wicht<br>(t) | Waarde<br>(miljoenen F) | Ge-<br>wicht<br>(t) |   | Waarde<br>(miljoenen F) | Ge-<br>wicht<br>(t) | Waarde<br>(miljoenen F) | Ge-<br>wicht<br>(t) |   | Waarde<br>(miljoenen F) | Ge-<br>wicht<br>(t) | Waarde<br>(miljoenen F) | Ge-<br>wicht<br>(t) |
| 1962       | 149                                     | 151                     | 6 120               | 72,6                    | 2 773               | 201                                     | 209                     | 17 146              | 45,9                    | 2 742               | 662   | 668                     | 66 566              | 445,8                   | 49 446              |
| 1963       | 130                                     | 141                     | 5 482               | 66,6                    | 2 449               | 202                                     | 214                     | 17 700              | 51,2                    | 3 248               | 660   | 684                     | 68 713              | 464,8                   | 50 631              |
| 1964       | 149                                     | 146                     | 5 566               | 68,9                    | 2 516               | 226                                     | 234                     | 18 827              | 54,7                    | 3 323               | 841   | 780                     | 75 446              | 523,1                   | 54 335              |
| 1965       | 153                                     | 153                     | 5 469               | 77,7                    | 2 764               | 215                                     | 227                     | 19 431              | 54,6                    | 3 141               | 863   | 841                     | 77 464              | 581,8                   | 56 986              |
| 1966       | 146                                     | 155                     | 5 324               | 83,3                    | 2 868               | 203                                     | 215                     | 17 763              | 49,3                    | 2 866               | 881   | 867                     | 79 687              | 601,1                   | 59 460              |
| 1967       | 131                                     | 136                     | 4 525               | 69,4                    | 2 309               | 185                                     | 201                     | 17 704              | 45,3                    | 2 412               | 889   | 897                     | 79 798              | 651,9                   | 61 191              |
| 1968       | 175                                     | 151                     | 5 231               | 78,0                    | 2 783               | 217                                     | 208                     | 18 701              | 44,4                    | 2 394               | 1 008   | 991                     | 88 385              | 737,3                   | 68 545              |
| 1969       | 242                                     | 193                     | 6 442               | 101,2                   | 3 376               | 258                                     | 246                     | 21 301              | 56,1                    | 3 077               | 1 229   | 1 198                   | 101 346             | 891,7                   | 77 819              |
| januari    | 208                                     | 180                     | 6 337               | 96,7                    | 3 524               | 225                                     | 225                     | 20 929              | 52,8                    | 2 789               | 1 245   | 1 107                   | 94 747              | 818,8                   | 72 013              |
| februari   | 208                                     | 168                     | 5 910               | 84,9                    | 3 039               | 250                                     | 212                     | 18 673              | 45,0                    | 2 338               | 1 115   | 1 033                   | 88 575              | 775,9                   | 68 797              |
| maart      | 261                                     | 206                     | 7 142               | 105,7                   | 3 649               | 263                                     | 254                     | 22 163              | 59,5                    | 3 163               | 1 144   | 1 202                   | 105 625             | 910,8                   | 82 696              |
| april      | 206                                     | 196                     | 6 590               | 102,1                   | 3 470               | 270                                     | 257                     | 22 252              | 52,6                    | 2 607               | 1 287   | 1 271                   | 112 803             | 942,2                   | 86 407              |
| mei        | 225                                     | 188                     | 6 501               | 100,5                   | 3 394               | 231                                     | 234                     | 20 714              | 51,9                    | 2 816               | 1 313   | 1 184                   | 103 214             | 887,5                   | 79 520              |
| juni       | 335                                     | 227                     | 7 291               | 120,4                   | 3 896               | 241                                     | 260                     | 25 072              | 58,1                    | 3 348               | 1 308   | 1 313                   | 117 368             | 986,7                   | 91 467              |
| juli       | 149                                     | 103                     | 3 102               | 54,2                    | 1 578               | 182                                     | 148                     | 11 913              | 47,2                    | 2 545               | 966   | 981                     | 78 463              | 750,8                   | 61 240              |
| augustus   | 268                                     | 184                     | 6 006               | 91,3                    | 3 039               | 250                                     | 215                     | 20 313              | 42,5                    | 2 694               | 1 104   | 921                     | 85 617              | 650,6                   | 63 958              |
| september  | 279                                     | 209                     | 7 098               | 113,3                   | 3 728               | 253                                     | 290                     | 25 081              | 65,8                    | 3 859               | 1 287   | 1 375                   | 116 338             | 1 041,5                 | 91 857              |
| oktober    | 263                                     | 234                     | 7 894               | 126,4                   | 4 022               | 324                                     | 291                     | 24 585              | 57,6                    | 3 175               | 1 362   | 1 460                   | 118 196             | 1 083,7                 | 90 359              |
| november   | 244                                     | 205                     | 6 685               | 111,0                   | 3 648               | 307                                     | 288                     | 22 051              | 63,9                    | 4 007               | 1 220   | 1 210                   | 90 260              | 896,0                   | 67 437              |
| december   | 254                                     | 216                     | 6 748               | 107,6                   | 3 519               | 305                                     | 275                     | 21 868              | 76,0                    | 3 577               | 1 391   | 1 322                   | 104 947             | 956,5                   | 78 075              |
| 1970       |   |                         |                     |                         |                     |   |                         |                     |                         |                     |   |                         |                     |                         |                     |
| januari *  | 283                                     | 231                     | 7 184               | 137,8                   | 4 324               | 262                                     | 233                     | 16 068              | 58,4                    | 2 934               | 1 354   | 1 426                   | 105 498             | 1 089,1                 | 82 039              |
| februari * | 295                                     | 236                     | 7 046               | 135,0                   | 3 991               | 295                                     | 247                     | 17 039              | 61,0                    | 3 204               | 1 425   | 1 484                   | 110 217             | 1 093,4                 | 80 513              |
| maart *    | 284                                     | 263                     | 7 790               | 147,0                   | 4 504               | 271                                     | 280                     | 19 325              | 66,6                    | 3 400               | 1 384   | 1 555                   | 114 388             | 1 127,7                 | 81 994              |

|            | Smeedwerk, warm pers- en dieptrekwerk en aanverwante nijverheid |                         |                     |                         |                     | Plaatbewerking en diverse metaalverwerkingen |                         |                     |                         |                     | Metaaltoebehoren voor het bouwbedrijf   |                         |                     |                         |                     |
|------------|---|-------------------------|---------------------|-------------------------|---------------------|--|-------------------------|---------------------|-------------------------|---------------------|---|-------------------------|---------------------|-------------------------|---------------------|
|            | Bestellingen<br>Waarde<br>(miljoenen F)                         | Verzendingen            |                     | Uitvoer                 |                     | Bestellingen<br>Waarde<br>(miljoenen F)      | Verzendingen            |                     | Uitvoer                 |                     | Bestellingen<br>Waarde<br>(miljoenen F) | Verzendingen            |                     | Uitvoer                 |                     |
|            |   | Waarde<br>(miljoenen F) | Ge-<br>wicht<br>(t) | Waarde<br>(miljoenen F) | Ge-<br>wicht<br>(t) |  | Waarde<br>(miljoenen F) | Ge-<br>wicht<br>(t) | Waarde<br>(miljoenen F) | Ge-<br>wicht<br>(t) |   | Waarde<br>(miljoenen F) | Ge-<br>wicht<br>(t) | Waarde<br>(miljoenen F) | Ge-<br>wicht<br>(t) |
| 1962       | 265   | 265                     | 20 600              | 107,0                   | 10 456              | 813  | 783                     | 51 026              | 351,5                   | 31 765              | 585                                     | 574                     | 17 280              | 89,9                    | 3 636               |
| 1963       | 262   | 267                     | 20 585              | 107,2                   | 10 610              | 899  | 903                     | 62 896              | 411,1                   | 37 836              | 735                                     | 686                     | 19 735              | 110,5                   | 4 051               |
| 1964       | 293   | 292                     | 22 358              | 120,7                   | 11 653              | 980  | 1 024                   | 67 961              | 465,5                   | 41 078              | 785                                     | 771                     | 21 991              | 140,9                   | 4 567               |
| 1965       | 287   | 304                     | 21 989              | 119,4                   | 11 125              | 981  | 984                     | 62 314              | 429,5                   | 37 604              | 804                                     | 818                     | 21 347              | 136,0                   | 4 124               |
| 1966       | 298   | 302                     | 22 656              | 119,4                   | 11 425              | 1 033  | 1 009                   | 60 756              | 430,3                   | 36 457              | 871                                     | 890                     | 22 129              | 154,0                   | 4 447               |
| 1967       | 313   | 312                     | 23 289              | 116,1                   | 11 431              | 1 045  | 1 087                   | 65 629              | 460,7                   | 38 692              | 899                                     | 931                     | 21 864              | 148,0                   | 4 037               |
| 1968       | 307   | 298                     | 22 281              | 111,4                   | 10 665              | 1 162  | 1 116                   | 61 544              | 478,1                   | 38 694              | 965                                     | 936                     | 21 681              | 134,5                   | 3 794               |
| 1969       | 428   | 388                     | 31 025              | 163,7                   | 16 164              | 1 345  | 1 314                   | 73 515              | 577,9                   | 45 056              | 1 167                                   | 1 112                   | 26 483              | 196,0                   | 5 683               |
| januari    | 368   | 332                     | 26 115              | 132,9                   | 12 647              | 1 536  | 1 123                   | 65 359              | 479,1                   | 37 193              | 1 029                                   | 982                     | 22 847              | 173,3                   | 5 188               |
| februari   | 363   | 315                     | 24 306              | 120,8                   | 11 557              | 1 454  | 1 098                   | 65 620              | 474,8                   | 36 842              | 1 002                                   | 916                     | 22 104              | 159,6                   | 5 041               |
| maart      | 397   | 360                     | 28 871              | 159,7                   | 15 445              | 1 350  | 1 228                   | 72 301              | 577,2                   | 44 147              | 1 055                                   | 945                     | 25 083              | 150,0                   | 4 917               |
| april      | 419   | 411                     | 33 964              | 170,8                   | 17 629              | 1 356  | 1 364                   | 76 121              | 614,6                   | 45 841              | 1 122                                   | 1 087                   | 26 128              | 183,7                   | 5 688               |
| mei        | 408   | 373                     | 33 252              | 168,8                   | 18 695              | 1 323  | 1 301                   | 72 001              | 578,1                   | 45 110              | 1 096                                   | 1 004                   | 25 072              | 173,6                   | 5 349               |
| juni       | 459   | 417                     | 35 228              | 186,1                   | 19 620              | 1 473  | 1 494                   | 85 352              | 665,5                   | 52 890              | 1 373                                   | 1 231                   | 29 148              | 210,6                   | 5 637               |
| juli       | 308   | 294                     | 25 045              | 144,0                   | 15 161              | 1 122  | 1 230                   | 70 531              | 527,9                   | 41 562              | 909                                     | 785                     | 18 240              | 154,7                   | 4 147               |
| augustus   | 375   | 331                     | 26 164              | 126,3                   | 12 314              | 1 152  | 1 236                   | 65 932              | 460,1                   | 36 715              | 1 188                                   | 1 040                   | 25 764              | 182,9                   | 5 795               |
| september  | 437   | 458                     | 35 359              | 188,5                   | 17 806              | 1 183  | 1 347                   | 71 405              | 594,5                   | 46 327              | 1 416                                   | 1 366                   | 45 071              | 236,3                   | 6 274               |
| oktober    | 581   | 495                     | 37 877              | 207,2                   | 19 703              | 1 295  | 1 474                   | 81 077              | 672,8                   | 53 941              | 1 531                                   | 1 527                   | 33 544              | 271,8                   | 6 902               |
| november   | 495   | 415                     | 30 980              | 160,8                   | 14 900              | 1 353  | 1 307                   | 67 933              | 554,2                   | 40 878              | 1 135                                   | 1 193                   | 27 142              | 236,6                   | 5 888               |
| december   | 520   | 452                     | 35 134              | 198,2                   | 18 488              | 1 541  | 1 594                   | 88 550              | 764,2                   | 59 226              | 1 149                                   | 1 266                   | 28 757              | 219,1                   | 5 766               |
| 1970       |   |                         |                     |                         |                     |  |                         |                     |                         |                     |   |                         |                     |                         |                     |
| januari *  | 471   | 459                     | 33 314              | 208,8                   | 18 145              | 1 331  | 1 300                   | 72 285              | 572,8                   | 43 606              | 1 048                                   | 1 027                   | 26 166              | 195,7                   | 6 166               |
| februari * | 484   | 452                     | 30 807              | 188,0                   | 15 418              | 1 450  | 1 198                   | 70 495              | 589,0                   | 42 738              | 1 210                                   | 1 044                   | 22 744              | 186,7                   | 4 281               |
| maart *    | 454   | 477                     | 31 814              | 192,8                   | 15 859              | 1 461  | 1 446                   | 77 599              | 704,1                   | 53 679              | 1 551                                   | 1 195                   | 27 241              | 239,6                   | 6 573               |

(1) Bron : Federatie van de Ondernemingen der Metaalverwerkende nijverheid en het Nationaal Instituut voor de Statistiek. Inrichtingen welke 5 werklieden of meer tewerkstellen.

## METAALVERWERKENDE NIJVERHEID (vervolg)

|            | Bruggen, vakwerk, plaatwerk en stoomketels         |                               |                     |                               |                     | Scheepsbouw  |                               |                     |                               |                     | Spoor- en tramwagematerieel                        |                               |                     |                               |                     |
|------------|--|-------------------------------|---------------------|-------------------------------|---------------------|--|-------------------------------|---------------------|-------------------------------|---------------------|--|-------------------------------|---------------------|-------------------------------|---------------------|
|            | Bestel-<br>lingen<br>Waarde<br>(miljoen-<br>nen F) | Verzendingen                  |                     | Uitvoer                       |                     | Bestel-<br>lingen<br>Waarde<br>(miljoen-<br>nen F) | Verzendingen                  |                     | Uitvoer                       |                     | Bestel-<br>lingen<br>Waarde<br>(miljoen-<br>nen F) | Verzendingen                  |                     | Uitvoer                       |                     |
|            |  | Waarde<br>(miljoen-<br>nen F) | Ge-<br>wicht<br>(t) | Waarde<br>(miljoen-<br>nen F) | Ge-<br>wicht<br>(t) |  | Waarde<br>(miljoen-<br>nen F) | Ge-<br>wicht<br>(t) | Waarde<br>(miljoen-<br>nen F) | Ge-<br>wicht<br>(t) |  | Waarde<br>(miljoen-<br>nen F) | Ge-<br>wicht<br>(t) | Waarde<br>(miljoen-<br>nen F) | Ge-<br>wicht<br>(t) |
| 1962       | 466  | 390                           | 20 654              | 55,4                          | 2 943               | 253  | 334                           | 6 590               | 200,9                         | 4 140               | 247  | 174                           | 4 353               | 43,7                          | 1 414               |
| 1963       | 407  | 419                           | 22 212              | 51,4                          | 2 456               | 318  | 338                           | 6 876               | 140,7                         | 3 030               | 305  | 240                           | 4 761               | 59,6                          | 1 924               |
| 1964       | 452  | 429                           | 23 563              | 58,6                          | 2 736               | 342  | 293                           | 2 944               | 138,0                         | 1 710               | 191  | 260                           | 6 367               | 116,6                         | 3 587               |
| 1965       | 537  | 467                           | 22 876              | 66,2                          | 3 301               | 399  | 371                           | 4 515               | 118,8                         | 1 348               | 115  | 208                           | 4 628               | 94,8                          | 3 188               |
| 1966       | 599  | 543                           | 26 623              | 93,2                          | 4 344               | 503  | 347                           | 2 970               | 176,3                         | 1 283               | 144  | 201                           | 3 193               | 50,5                          | 1 551               |
| 1967       | 491  | 597                           | 26 490              | 132,4                         | 5 795               | 465  | 362                           | 4 951               | 157,7                         | 1 684               | 143  | 161                           | 3 548               | 56,3                          | 2 059               |
| 1968       | 552  | 485                           | 19 782              | 94,9                          | 4 750               | 846  | 304                           | -                   | 117,7                         | -                   | 176  | 153                           | 3 365               | 25,2                          | 425                 |
| 1969       | 831  | 616                           | 23 976              | 142,9                         | 5 050               | 623  | 434                           | 4 023               | 139,2                         | 799                 | 261  | 144                           | 3 499               | 45,4                          | 1 222               |
| januari    | 906  | 423                           | 20 145              | 90,3                          | 4 550               | 295  | 445                           | 4 185               | 73,4                          | 524                 | 629  | 125                           | 2 753               | 31,6                          | 523                 |
| februari   | 977  | 523                           | 22 082              | 120,8                         | 4 779               | 1 092  | 297                           | 4 430               | 85,8                          | 342                 | 126  | 150                           | 3 658               | 40,5                          | 1 090               |
| maart      | 692  | 560                           | 23 005              | 132,3                         | 5 777               | 240  | 434                           | 5 016               | 62,8                          | -                   | 198  | 100                           | 2 774               | 55,0                          | 1 263               |
| april      | 647  | 625                           | 25 299              | 133,2                         | 4 570               | 472  | 177                           | -                   | 79,3                          | -                   | 334  | 114                           | 2 301               | 24,2                          | 298                 |
| mei        | 719  | 586                           | 24 477              | 141,0                         | 5 889               | 506  | 168                           | -                   | 99,2                          | -                   | 277  | 141                           | 3 904               | 47,9                          | 1 409               |
| juni       | 904  | 626                           | 25 173              | 127,3                         | 4 849               | 265  | 970                           | 17 311              | 85,2                          | 101                 | 503  | 170                           | 4 148               | 61,8                          | 1 693               |
| juli       | 972  | 576                           | 20 312              | 164,6                         | 5 633               | 335  | 711                           | 2 402               | 100,3                         | 202                 | 87   | 61                            | 1 464               | 16,3                          | 225                 |
| augustus   | 801  | 549                           | 20 688              | 115,3                         | 3 442               | 226  | 395                           | 5 733               | 261,9                         | 5 015               | 321  | 169                           | 5 507               | 38,6                          | 1 405               |
| september  | 791  | 772                           | 28 425              | 189,0                         | 5 593               | 1 105  | 161                           | -                   | 72,9                          | -                   | 209  | 269                           | 6 136               | 96,6                          | 2 573               |
| oktober    | 817  | 721                           | 28 459              | 168,1                         | 5 838               | 311  | 657                           | 7 700               | 303,1                         | 1 700               | 70   | 201                           | 5 064               | 69,6                          | 2 863               |
| november   | 889  | 632                           | 22 003              | 160,9                         | 4 615               | 276  | 221                           | -                   | 99,8                          | -                   | 326  | 120                           | 2 322               | 37,7                          | 1 046               |
| december   | 859  | 803                           | 27 639              | 172,5                         | 5 065               | 2 352  | 570                           | 5 500               | 346,6                         | 1 700               | 47   | 127                           | 1 955               | 25,6                          | 279                 |
| 1970       |  |                               |                     |                               |                     |  |                               |                     |                               |                     |  |                               |                     |                               |                     |
| januari *  | 1 356  | 519                           | 23 143              | 120,4                         | 4 828               | 209  | 114                           | 706                 | 49,6                          | 380                 | 68   | 160                           | 2 965               | 90,6                          | 2 055               |
| februari * | 1 027  | 645                           | 27 902              | 145,6                         | 6 400               | 212  | 575                           | 11 491              | 499,6                         | 11 364              | 99   | 127                           | 2 973               | 51,9                          | 1 440               |
| maart *    | 890  | 699                           | 27 153              | 149,8                         | 5 440               | 1 686  | 915                           | 16 490              | 580,5                         | 10 179              | 108  | 135                           | 2 636               | 37,2                          | 902                 |

|            | Motorvoertuigen, rijwielen en aanverwante bedrijven |                               |                     |                               |                     | Vliegtuigindustrie                                 |                               |                     |                               |                     | Drijfkrachtmachines, pneumatische en hydraulische machines |                               |                     |                               |                     |
|------------|---|-------------------------------|---------------------|-------------------------------|---------------------|--|-------------------------------|---------------------|-------------------------------|---------------------|--|-------------------------------|---------------------|-------------------------------|---------------------|
|            | Bestel-<br>lingen<br>Waarde<br>(miljoen-<br>nen F)  | Verzendingen                  |                     | Uitvoer                       |                     | Bestel-<br>lingen<br>Waarde<br>(miljoen-<br>nen F) | Verzendingen                  |                     | Uitvoer                       |                     | Bestel-<br>lingen<br>Waarde<br>(miljoen-<br>nen F)         | Verzendingen                  |                     | Uitvoer                       |                     |
|            |   | Waarde<br>(miljoen-<br>nen F) | Ge-<br>wicht<br>(t) | Waarde<br>(miljoen-<br>nen F) | Ge-<br>wicht<br>(t) |  | Waarde<br>(miljoen-<br>nen F) | Ge-<br>wicht<br>(t) | Waarde<br>(miljoen-<br>nen F) | Ge-<br>wicht<br>(t) |  | Waarde<br>(miljoen-<br>nen F) | Ge-<br>wicht<br>(t) | Waarde<br>(miljoen-<br>nen F) | Ge-<br>wicht<br>(t) |
| 1962       | 1 517   | 1 691                         | 21 819              | 547,5                         | 7 607               | 196  | 148                           | 30                  | 103,6                         | 24                  | 213  | 198                           | 1 706               | 110,9                         | 924                 |
| 1963       | 1 787   | 1 986                         | 26 124              | 630,9                         | 9 244               | 181  | 312                           | 55                  | 229,0                         | 43                  | 254  | 240                           | 1 965               | 137,8                         | 1 082               |
| 1964       | 2 343   | 2 554                         | 31 798              | 1 256,7                       | 15 783              | 180  | 572                           | 52                  | 269,9                         | 43                  | 294  | 273                           | 2 215               | 160,2                         | 1 165               |
| 1965       | 2 763   | 2 960                         | 39 918              | 1 692,2                       | 24 736              | 115  | 234                           | 18                  | 153,7                         | 16                  | 326  | 304                           | 2 281               | 179,6                         | 1 300               |
| 1966       | 3 044   | 3 349                         | 48 820              | 2 032,1                       | 32 850              | 199  | 122                           | 12                  | 84,5                          | 9                   | 341  | 331                           | 2 334               | 200,1                         | 1 277               |
| 1967       | 3 126   | 3 262                         | 46 728              | 1 996,8                       | 31 431              | 101  | 160                           | 16                  | 108,3                         | 15                  | 526  | 530                           | 4 365               | 251,1                         | 1 749               |
| 1968       | 3 986   | 4 025                         | 56 706              | 2 702,2                       | 40 326              | 168  | 175                           | -                   | 122,4                         | -                   | 613  | 580                           | 4 448               | 306,5                         | 1 885               |
| 1969       | 4 932   | 5 039                         | 71 170              | 3 588,4                       | 53 375              | 194  | 140                           | 19                  | 87,1                          | 16                  | 886  | 694                           | 5 313               | 407,2                         | 2 838               |
| januari    | 4 713   | 4 913                         | 70 496              | 3 609,7                       | 53 964              | 624  | 194                           | 17                  | 122,4                         | 12                  | 1 154  | 594                           | 4 786               | 387,5                         | 2 730               |
| februari   | 4 623   | 4 656                         | 65 722              | 3 253,4                       | 48 261              | 77   | 140                           | 13                  | 68,1                          | 7                   | 729  | 598                           | 4 453               | 388,1                         | 2 612               |
| maart      | 5 163   | 5 139                         | 69 066              | 3 544,2                       | 49 793              | 131  | 142                           | 16                  | 98,3                          | 14                  | 860  | 658                           | 4 948               | 387,9                         | 2 595               |
| april      | 5 901   | 5 803                         | 84 070              | 4 141,8                       | 63 055              | 70   | 145                           | 19                  | 80,4                          | 15                  | 815  | 710                           | 5 497               | 430,1                         | 3 119               |
| mei        | 5 043   | 5 282                         | 76 188              | 3 795,0                       | 57 500              | 149  | 139                           | 13                  | 78,9                          | 12                  | 824  | 688                           | 5 168               | 431,4                         | 2 714               |
| juni       | 5 346   | 5 547                         | 75 028              | 3 855,9                       | 54 709              | 147  | 152                           | 17                  | 104,7                         | 15                  | 986  | 782                           | 5 597               | 469,5                         | 3 187               |
| juli       | 3 907   | 4 185                         | 58 377              | 2 805,6                       | 41 199              | 121  | 74                            | 7                   | 31,4                          | 6                   | 618  | 537                           | 3 947               | 342,1                         | 2 286               |
| augustus   | 2 885   | 2 581                         | 35 202              | 1 659,3                       | 24 004              | 283  | 89                            | 11                  | 45,5                          | 9                   | 629  | 498                           | 4 215               | 234,3                         | 1 852               |
| september  | 5 425   | 5 546                         | 78 958              | 3 796,5                       | 57 239              | 125  | 135                           | 24                  | 80,3                          | 21                  | 790  | 711                           | 5 517               | 412,6                         | 2 868               |
| oktober    | 5 833   | 5 935                         | 84 478              | 4 374,7                       | 64 915              | 106  | 242                           | 45                  | 186,6                         | 42                  | 1 062  | 796                           | 6 280               | 462,4                         | 3 381               |
| november   | 4 683   | 4 974                         | 75 073              | 3 700,1                       | 59 910              | 310  | 126                           | 22                  | 94,9                          | 20                  | 806  | 765                           | 6 060               | 423,5                         | 3 014               |
| december   | 5 658   | 6 839                         | 81 383              | 4 524,3                       | 65 955              | 188  | 100                           | 20                  | 53,1                          | 15                  | 1 363  | 988                           | 7 287               | 517,5                         | 3 694               |
| 1970       |   |                               |                     |                               |                     |  |                               |                     |                               |                     |  |                               |                     |                               |                     |
| januari *  | 5 183   | 6 100                         | 71 060              | 3 993,2                       | 56 235              | 216  | 84                            | 8                   | 47,0                          | 7                   | 825  | 744                           | 5 814               | 472,6                         | 3 178               |
| februari * | 3 598   | 3 698                         | 47 059              | 2 419,8                       | 32 501              | 237  | 81                            | 7                   | 43,5                          | 6                   | 1 140  | 829                           | 7 028               | 533,7                         | 3 693               |
| maart *    | 5 055   | 5 233                         | 71 033              | 3 773,5                       | 52 985              | 257  | 82                            | 7                   | 48,4                          | 6                   | 1 132  | 914                           | 7 459               | 579,0                         | 3 730               |

## METAALVERWERKENDE NIJVERHEID (vervolg)

|            | Werktuigmachines en aanverwante nijverheden            |                              |                     |                              |                     | Textielmachines en toebehoren                          |                              |                     |                              |                     | Diverse mechaniekconstructies                          |                              |                     |                              |                     |
|------------|--|------------------------------|---------------------|------------------------------|---------------------|--|------------------------------|---------------------|------------------------------|---------------------|--|------------------------------|---------------------|------------------------------|---------------------|
|            | Be-<br>stellin-<br>gen<br>waarde<br>(miljoe-<br>nen F) | Verzendingen                 |                     | Uitvoer                      |                     | Be-<br>stellin-<br>gen<br>waarde<br>(miljoe-<br>nen F) | Verzendingen                 |                     | Uitvoer                      |                     | Be-<br>stellin-<br>gen<br>waarde<br>(miljoe-<br>nen F) | Verzendingen                 |                     | Uitvoer                      |                     |
|            |  | Waarde<br>(miljoe-<br>nen F) | Ge-<br>wicht<br>(t) | Waarde<br>(miljoe-<br>nen F) | Ge-<br>wicht<br>(t) |  | Waarde<br>(miljoe-<br>nen F) | Ge-<br>wicht<br>(t) | Waarde<br>(miljoe-<br>nen F) | Ge-<br>wicht<br>(t) |  | Waarde<br>(miljoe-<br>nen F) | Ge-<br>wicht<br>(t) | Waarde<br>(miljoe-<br>nen F) | Ge-<br>wicht<br>(t) |
| 1962       | 212  | 204                          | 1 620               | 147,4                        | 1 183               | 181  | 178                          | 2 324               | 146,6                        | 1 905               | 204  | 199                          | 3 337               | 40,5                         | 778                 |
| 1963       | 222  | 225                          | 1 585               | 157,6                        | 1 062               | 189  | 206                          | 2 422               | 159,8                        | 1 910               | 215  | 213                          | 3 168               | 41,1                         | 614                 |
| 1964       | 250  | 235                          | 1 472               | 164,7                        | 998                 | 198  | 217                          | 2 399               | 176,7                        | 1 960               | 260  | 259                          | 3 686               | 48,8                         | 814                 |
| 1965       | 253  | 240                          | 1 615               | 168,0                        | 1 102               | 183  | 205                          | 2 395               | 163,8                        | 1 962               | 277  | 278                          | 3 980               | 59,2                         | 873                 |
| 1966       | 277  | 263                          | 1 687               | 184,2                        | 1 111               | 235  | 204                          | 2 439               | 163,0                        | 1 973               | 283  | 288                          | 3 902               | 61,2                         | 953                 |
| 1967       | 273  | 273                          | 1 561               | 198,2                        | 1 076               | 226  | 243                          | 2 654               | 190,2                        | 2 144               | 275  | 282                          | 3 722               | 61,0                         | 911                 |
| 1968       | 306  | 299                          | 1 617               | 225,2                        | 1 154               | 287  | 240                          | 2 760               | 181,7                        | 1 928               | 314  | 305                          | 4 491               | 68,0                         | 1 176               |
| 1969       | 444  | 353                          | 1 913               | 255,7                        | 1 334               | 381  | 291                          | 3 025               | 222,7                        | 2 296               | 433  | 358                          | 5 255               | 84,8                         | 1 593               |
| januari    | 385  | 315                          | 1 711               | 227,9                        | 1 129               | 337  | 225                          | 2 168               | 164,1                        | 1 597               | 392  | 313                          | 4 827               | 77,1                         | 1 316               |
| februari   | 411  | 315                          | 1 874               | 234,6                        | 1 400               | 469  | 242                          | 2 896               | 176,2                        | 1 838               | 367  | 328                          | 4 680               | 94,0                         | 1 240               |
| maart      | 387  | 350                          | 2 099               | 253,2                        | 1 576               | 402  | 277                          | 3 135               | 202,6                        | 2 071               | 399  | 357                          | 5 347               | 81,7                         | 1 665               |
| april      | 391  | 344                          | 1 598               | 240,8                        | 1 049               | 460  | 250                          | 2 469               | 182,7                        | 1 860               | 390  | 359                          | 6 158               | 90,6                         | 1 868               |
| mei        | 344  | 337                          | 1 897               | 254,1                        | 1 332               | 463  | 262                          | 2 531               | 197,6                        | 1 882               | 343  | 338                          | 5 239               | 73,2                         | 1 565               |
| juni       | 429  | 382                          | 1 714               | 240,7                        | 1 138               | 439  | 454                          | 5 212               | 384,1                        | 4 459               | 361  | 391                          | 5 588               | 99,8                         | 1 524               |
| juli       | 329  | 289                          | 1 940               | 213,5                        | 1 529               | 309  | 177                          | 1 884               | 129,1                        | 1 303               | 269  | 253                          | 3 575               | 62,2                         | 1 588               |
| augustus   | 449  | 291                          | 1 329               | 208,6                        | 868                 | 276  | 215                          | 2 225               | 174,5                        | 1 773               | 353  | 325                          | 4 488               | 71,6                         | 1 029               |
| september  | 500  | 402                          | 2 187               | 296,7                        | 1 568               | 374  | 271                          | 2 832               | 201,6                        | 2 187               | 391  | 406                          | 5 554               | 87,5                         | 1 872               |
| oktober    | 570  | 406                          | 2 076               | 285,9                        | 1 300               | 332  | 288                          | 2 891               | 225,6                        | 2 306               | 439  | 430                          | 6 210               | 100,2                        | 2 023               |
| november   | 525  | 391                          | 1 985               | 285,3                        | 1 381               | 323  | 363                          | 3 428               | 283,1                        | 2 724               | 1 032  | 368                          | 5 369               | 87,0                         | 1 703               |
| december   | 609  | 449                          | 2 542               | 327,5                        | 1 730               | 385  | 462                          | 4 633               | 351,4                        | 3 553               | 456  | 424                          | 6 026               | 92,0                         | 1 719               |
| 1970       |  |                              |                     |                              |                     |  |                              |                     |                              |                     |  |                              |                     |                              |                     |
| januari *  | 506  | 605                          | 1 730               | 478,8                        | 1 212               | 424  | 272                          | 2 679               | 196,9                        | 1 916               | 453  | 364                          | 5 043               | 94,3                         | 1 733               |
| februari * | 473  | 389                          | 2 002               | 290,6                        | 1 422               | 442  | 315                          | 3 279               | 234,0                        | 2 499               | 448  | 337                          | 6 062               | 109,0                        | 2 171               |
| maart *    | 478  | 414                          | 2 205               | 299,1                        | 1 517               | 413  | 297                          | 3 227               | 233,0                        | 2 585               | 458  | 398                          | 5 951               | 103,1                        | 2 170               |

|            | Hef-, transport- en weegtoestellen                |                              |                     |                              |                     | Toestellen en installaties voor diverse nijverheden<br>(1) |                              |                     |                              |                     | Elektrotechniek                                   |                              |                     |                              |                     |
|------------|---|------------------------------|---------------------|------------------------------|---------------------|--|------------------------------|---------------------|------------------------------|---------------------|---|------------------------------|---------------------|------------------------------|---------------------|
|            | Bestel-<br>lingen<br>waarde<br>(miljoe-<br>nen F) | Verzendingen                 |                     | Uitvoer                      |                     | Bestel-<br>lingen<br>waarde<br>(miljoe-<br>nen F)          | Verzendingen                 |                     | Uitvoer                      |                     | Bestel-<br>lingen<br>waarde<br>(miljoe-<br>nen F) | Verzendingen                 |                     | Uitvoer                      |                     |
|            |   | Waarde<br>(miljoe-<br>nen F) | Ge-<br>wicht<br>(t) | Waarde<br>(miljoe-<br>nen F) | Ge-<br>wicht<br>(t) |  | Waarde<br>(miljoe-<br>nen F) | Ge-<br>wicht<br>(t) | Waarde<br>(miljoe-<br>nen F) | Ge-<br>wicht<br>(t) |   | Waarde<br>(miljoe-<br>nen F) | Ge-<br>wicht<br>(t) | Waarde<br>(miljoe-<br>nen F) | Ge-<br>wicht<br>(t) |
| 1962       | 177   | 155                          | 3 070               | 44,7                         | 950                 | 669  | 694                          | 11 794              | 355,7                        | 5 260               | 1 782   | 1 651                        | 17 516              | 636,5                        | 5 470               |
| 1963       | 202   | 193                          | 3 714               | 40,6                         | 642                 | 756  | 772                          | 13 525              | 382,6                        | 5 958               | 1 901   | 1 909                        | 19 425              | 729,1                        | 6 241               |
| 1964       | 227   | 215                          | 3 448               | 53,6                         | 788                 | 854  | 831                          | 13 594              | 426,2                        | 6 538               | 2 320   | 2 129                        | 21 387              | 868,8                        | 7 513               |
| 1965       | 236   | 241                          | 3 586               | 54,1                         | 689                 | 1 252  | 1 254                        | 22 312              | 790,8                        | 14 878              | 2 521   | 2 363                        | 22 763              | 981,8                        | 8 041               |
| 1966       | 251   | 273                          | 3 638               | 61,0                         | 687                 | 1 414  | 1 367                        | 23 960              | 883,1                        | 16 034              | 2 510   | 2 394                        | 22 211              | 1 022,8                      | 7 478               |
| 1967       | 347   | 364                          | 5 065               | 127,8                        | 1 610               | 1 070  | 993                          | 16 319              | 707,5                        | 11 875              | 2 486   | 2 508                        | 22 596              | 1 061,1                      | 7 523               |
| 1968       | 417   | 426                          | 5 395               | 181,8                        | 2 183               | 1 167  | 1 108                        | 16 842              | 827,9                        | 12 832              | 3 061   | 2 716                        | 22 380              | 1 240,6                      | 8 023               |
| 1969       | 640   | 581                          | 7 531               | 300,8                        | 3 906               | 1 568  | 1 303                        | 19 085              | 980,9                        | 14 450              | 3 778   | 3 280                        | 36 032              | 1 628,1                      | 9 196               |
| januari    | 509   | 448                          | 5 605               | 239,8                        | 2 846               | 2 154  | 1 048                        | 15 852              | 794,0                        | 12 318              | 3 523   | 2 385                        | 22 228              | 1 218,1                      | 8 127               |
| februari   | 627   | 479                          | 6 173               | 237,0                        | 3 025               | 1 445  | 1 160                        | 17 514              | 910,7                        | 14 112              | 3 517   | 2 951                        | 21 960              | 1 501,9                      | 7 874               |
| maart      | 638   | 596                          | 6 719               | 257,9                        | 3 321               | 1 132  | 1 073                        | 20 075              | 764,6                        | 14 478              | 3 766   | 3 121                        | 23 366              | 1 480,1                      | 8 766               |
| april      | 538   | 571                          | 6 767               | 289,8                        | 3 347               | 1 354  | 1 538                        | 22 260              | 1 199,2                      | 17 277              | 3 635   | 3 082                        | 24 951              | 1 524,9                      | 8 436               |
| mei        | 627   | 540                          | 6 958               | 274,9                        | 3 353               | 1 155  | 1 295                        | 19 398              | 954,1                        | 14 770              | 3 847   | 3 074                        | 24 074              | 1 540,7                      | 8 878               |
| juni       | 592   | 636                          | 7 477               | 352,3                        | 4 006               | 1 327  | 1 655                        | 24 361              | 1 262,3                      | 19 669              | 4 264   | 3 368                        | 26 815              | 1 693,4                      | 9 497               |
| juli       | 469   | 395                          | 5 180               | 174,0                        | 2 080               | 1 170  | 1 185                        | 16 100              | 918,5                        | 11 929              | 2 895   | 2 477                        | 20 097              | 1 159,1                      | 7 200               |
| augustus   | 876   | 598                          | 8 427               | 332,8                        | 4 243               | 1 248  | 1 081                        | 15 432              | 808,3                        | 11 430              | 3 465   | 2 995                        | 23 311              | 1 449,6                      | 7 958               |
| september  | 767   | 688                          | 9 122               | 378,9                        | 4 820               | 1 873  | 1 353                        | 19 466              | 1 008,8                      | 15 062              | 4 190   | 3 821                        | 30 317              | 1 886,7                      | 10 028              |
| oktober    | 636   | 713                          | 9 907               | 387,1                        | 5 892               | 2 899  | 1 336                        | 20 318              | 1 004,7                      | 14 053              | 4 187   | 3 954                        | 33 827              | 1 915,3                      | 11 235              |
| november   | 544   | 514                          | 8 269               | 262,8                        | 4 397               | 1 651  | 1 153                        | 15 550              | 829,0                        | 10 843              | 3 567   | 3 613                        | 30 017              | 1 850,0                      | 10 171              |
| december   | 850   | 793                          | 10 373              | 422,7                        | 5 544               | 1 385  | 1 755                        | 22 698              | 1 316,6                      | 17 455              | 4 475   | 4 319                        | 31 426              | 2 269,2                      | 12 184              |
| 1970       |   |                              |                     |                              |                     |  |                              |                     |                              |                     |   |                              |                     |                              |                     |
| januari *  | 769   | 1 021                        | 7 267               | 311,5                        | 4 457               | 1 208  | 1 099                        | 15 589              | 849,8                        | 12 029              | 4 770   | 2 966                        | 24 182              | 1 540,9                      | 9 839               |
| februari * | 692   | 613                          | 7 852               | 357,5                        | 4 832               | 1 533  | 1 384                        | 19 646              | 1 082,7                      | 15 469              | 4 464   | 3 671                        | 28 969              | 1 992,2                      | 11 414              |
| maart *    | 846   | 689                          | 7 991               | 384,6                        | 4 489               | 1 566  | 1 718                        | 23 558              | 1 320,9                      | 18 620              | 4 544   | 4 108                        | 31 464              | 2 143,4                      | 10 726              |

(1) Van 1 januari 1967 af, werden een aantal producten die vroeger geklasseerd waren in de groep: "Toestellen en installaties voor diverse nijverheden" overgebracht naar de groepen: "Drijfkrachtmachines, pneumatische en hydraulische machines; textielmachines en toebehoren; hef-, transport- en weegtoestellen".  
Het betreft respectievelijk koel- en luchttechnisch materieel; materieel voor nijverheidswasserijen en voor droogkuis; materieel voor burgerlijke bouwkunde.

## METAALVERWERKENDE NIJVERHEID (vervolg)

|            | Meet-, laboratorium- en<br>gelijkaardige toestellen |                                 |                     |                                 |                     | Wapens en munitie               |                     |                                 |                                 |                     | Totaal                          |                     |                                 |                                 |                     |                                 |                     |  |
|------------|---|---------------------------------|---------------------|---------------------------------|---------------------|---------------------------------|---------------------|---------------------------------|---------------------------------|---------------------|---------------------------------|---------------------|---------------------------------|---------------------------------|---------------------|---------------------------------|---------------------|--|
|            | Bestel-<br>lingen                                   |                                 | Verzendingen        |                                 | Uitvoer             |                                 | Bestel-<br>lingen   |                                 | Verzendingen                    |                     | Uitvoer                         |                     | Bestel-<br>lingen               |                                 | Verzendingen        |                                 | Uitvoer             |  |
|            | Waarde<br>(mil-<br>joenen<br>F)                     | Waarde<br>(mil-<br>joenen<br>F) | Ge-<br>wicht<br>(t) | Waarde<br>(mil-<br>joenen<br>F) | Ge-<br>wicht<br>(t) | Waarde<br>(mil-<br>joenen<br>F) | Ge-<br>wicht<br>(t) | Waarde<br>(mil-<br>joenen<br>F) | Waarde<br>(mil-<br>joenen<br>F) | Ge-<br>wicht<br>(t) | Waarde<br>(mil-<br>joenen<br>F) | Ge-<br>wicht<br>(t) | Waarde<br>(mil-<br>joenen<br>F) | Waarde<br>(mil-<br>joenen<br>F) | Ge-<br>wicht<br>(t) | Waarde<br>(mil-<br>joenen<br>F) | Ge-<br>wicht<br>(t) |  |
| 1962       | 57  | 60                              | 213                 | 16,1                            | 60                  | 239                             | 218                 | 985                             | 181,0                           | 621                 | 9 090                           | 8 945               | 274 749                         | 3 743,0                         | 134 097             |                                 |                     |  |
| 1963       | 62  | 68                              | 211                 | 26,2                            | 59                  | 243                             | 229                 | 1 109                           | 198,4                           | 900                 | 9 930                           | 10 247              | 302 259                         | 4 197,3                         | 143 989             |                                 |                     |  |
| 1964       | 91  | 81                              | 249                 | 35,0                            | 87                  | 215                             | 246                 | 1 170                           | 220,6                           | 967                 | 11 490                          | 11 842              | 326 493                         | 4 368,3                         | 162 161             |                                 |                     |  |
| 1965       | 78  | 76                              | 232                 | 23,1                            | 47                  | 258                             | 235                 | 942                             | 201,4                           | 621                 | 12 598                          | 12 763              | 340 075                         | 6 146,6                         | 177 847             |                                 |                     |  |
| 1966       | 83  | 82                              | 251                 | 27,4                            | 69                  | 185                             | 227                 | 797                             | 207,3                           | 644                 | 13 492                          | 13 434              | 351 152                         | 6 684,2                         | 187 787             |                                 |                     |  |
| 1967       | 125   | 123                             | 403                 | 59,8                            | 175                 | 294                             | 262                 | 773                             | 236,4                           | 560                 | 13 687                          | 13 420              | 352 000                         | 6 836,2                         | 188 678             |                                 |                     |  |
| 1968       | 123   | 116                             | 356                 | 69,2                            | 191                 | 364                             | 293                 | 850                             | 265,4                           | 657                 | 16 213                          | 14 924              | 356 814                         | 8 012,2                         | 202 404             |                                 |                     |  |
| 1969       | 133   | 128                             | 372                 | 81,6                            | 222                 | 317                             | 307                 | 649                             | 287,0                           | 530                 | 20 086                          | 18 117              | 432 025                         | 10 234,5                        | 248 000             |                                 |                     |  |
| januari    | 132   | 116                             | 364                 | 76,4                            | 218                 | 1 527                           | 263                 | 477                             | 252,2                           | 415                 | 21 891                          | 15 957              | 391 948                         | 9 118,1                         | 223 623             |                                 |                     |  |
| februari   | 133   | 106                             | 322                 | 69,2                            | 197                 | 85                              | 198                 | 331                             | 187,2                           | 240                 | 19 071                          | 15 884              | 377 296                         | 9 028,6                         | 214 631             |                                 |                     |  |
| maart      | 110   | 120                             | 397                 | 67,8                            | 219                 | 282                             | 323                 | 679                             | 290,7                           | 478                 | 18 868                          | 17 442              | 427 827                         | 9 642,0                         | 246 033             |                                 |                     |  |
| april      | 131   | 136                             | 436                 | 90,4                            | 277                 | 183                             | 235                 | 379                             | 224,3                           | 327                 | 19 983                          | 18 672              | 460 062                         | 10 797,5                        | 267 140             |                                 |                     |  |
| mei        | 111   | 120                             | 362                 | 74,6                            | 215                 | 130                             | 328                 | 1 073                           | 319,8                           | 1 028               | 19 136                          | 17 583              | 432 036                         | 10 242,9                        | 255 431             |                                 |                     |  |
| juni       | 115   | 134                             | 463                 | 87,5                            | 303                 | 140                             | 333                 | 566                             | 316,6                           | 474                 | 21 012                          | 20 503              | 498 929                         | 11 368,5                        | 282 482             |                                 |                     |  |
| juli       | 90  | 96                              | 312                 | 58,7                            | 181                 | 70                              | 292                 | 532                             | 248,8                           | 399                 | 15 279                          | 14 848              | 343 423                         | 8 303,1                         | 201 993             |                                 |                     |  |
| augustus   | 125   | 110                             | 262                 | 66,5                            | 161                 | 421                             | 250                 | 395                             | 229,7                           | 309                 | 16 695                          | 14 074              | 357 021                         | 7 250,3                         | 188 013             |                                 |                     |  |
| september  | 178   | 168                             | 362                 | 114,8                           | 203                 | 213                             | 358                 | 917                             | 344,3                           | 828                 | 21 785                          | 20 088              | 490 169                         | 11 207,1                        | 274 713             |                                 |                     |  |
| oktober    | 174   | 170                             | 337                 | 109,7                           | 179                 | 195                             | 333                 | 469                             | 320,3                           | 408                 | 22 986                          | 21 663              | 511 234                         | 12 332,8                        | 294 237             |                                 |                     |  |
| november   | 150   | 145                             | 446                 | 95,0                            | 283                 | 142                             | 314                 | 750                             | 302,0                           | 677                 | 19 978                          | 18 318              | 416 345                         | 10 533,5                        | 237 554             |                                 |                     |  |
| december   | 154   | 119                             | 405                 | 68,9                            | 229                 | 413                             | 451                 | 1 217                           | 407,9                           | 781                 | 24 352                          | 23 325              | 489 108                         | 13 217,5                        | 288 542             |                                 |                     |  |
| 1970       |   |                                 |                     |                                 |                     |                                 |                     |                                 |                                 |                     |                                 |                     |                                 |                                 |                     |                                 |                     |  |
| januari *  | 161   | 126                             | 452                 | 82,2                            | 300                 | 1 162                           | 231                 | 391                             | 210,6                           | 274                 | 22 059                          | 19 080              | 421 544                         | 10 801,0                        | 255 657             |                                 |                     |  |
| februari * | 148   | 119                             | 418                 | 77,0                            | 279                 | 329                             | 345                 | 746                             | 305,7                           | 546                 | 20 001                          | 17 850              | 423 782                         | 10 395,9                        | 244 181             |                                 |                     |  |
| maart *    | 188   | 153                             | 498                 | 104,3                           | 339                 | 362                             | 370                 | 911                             | 338,4                           | 672                 | 22 990                          | 21 339              | 478 740                         | 12 572,8                        | 280 369             |                                 |                     |  |

## PLASTIEKVERWERKENDE NIJVERHEID

|           | Leveringen                                |   |  |         |                                 |         |                    |         |   |         |   |         |                      |         |         |  |        |  |  |
|-----------|---|---|--|---------|---------------------------------|---------|--------------------|---------|---|---------|---|---------|----------------------|---------|---------|--|--------|--|--|
|           | Ver-<br>bruik-<br>te<br>grond-<br>stoffen | Produkten voor consumptie of gewoon gebruik |  |         |                                 |         |                    |         |   |         |   |         |                      |         |         | Stukken voor<br>uitrustings-<br>goederen en<br>diverse |        | Voorwerpen<br>en diverse<br>artikelen<br>niet elders<br>genoemd<br>(1) |  |
|           |   | Half-<br>produkten                          | Tanks, van-<br>ten, grote<br>recipiën-<br>ten, con-<br>tainers |         | Artikelen<br>voor<br>verpakking |         | Pers-<br>artikelen |         | Toebereiden<br>voor het<br>bouwbedrijf<br>en de ver-<br>siering |         | Sportarti-<br>kelen, spel-<br>len, speel-<br>goed, gram-<br>mofoon-<br>platen |         | metaalpro-<br>dukten |         |         |  |        |  |  |
| (t)       | (t)                                       | (1000F)                                     | (t)  | (1000F) | (t)                             | (1000F) | (t)                | (1000F) | (t)   | (1000F) | (t)   | (1000F) | (t)                  | (1000F) | (t)     | (1000F)  |        |  |  |
| 1962      | 4 021                                     | 1 449                                       | 90 006   | 13      | 1 680                           | 323     | 23 917             | 475     | 39 900  | 1 008   | 49 531  | 26      | 3 248                | 176     | 22 560  | 69   | 6 412  |  |  |
| 1963      | 4 959                                     | 1 806                                       | 104 024  | 18      | 2 798                           | 409     | 30 743             | 671     | 69 677  | 1 189   | 56 443  | 40      | 3 674                | 231     | 29 061  | 84   | 7 857  |  |  |
| 1964      | 5 893                                     | 2 133                                       | 122 328  | 26      | 3 623                           | 648     | 43 933             | 739     | 84 096  | 1 422   | 67 618  | 64      | 4 653                | 296     | 36 322  | 92   | 9 054  |  |  |
| 1965      | 7 065                                     | 2 596                                       | 142 003  | 38      | 5 066                           | 964     | 59 948             | 790     | 88 752  | 1 675   | 78 641  | 81      | 5 064                | 354     | 40 266  | 79   | 10 822 |  |  |
| 1966      | 8 772                                     | 3 288                                       | 175 508  | 56      | 4 942                           | 1 372   | 77 789             | 944     | 92 462  | 1 593   | 80 176  | 142     | 9 234                | 424     | 44 678  | 58   | 11 385 |  |  |
| 1967      | 11 093                                    | 4 410                                       | 214 669  | 53      | 4 700                           | 2 041   | 102 673            | 1 045   | 96 428  | 1 719   | 83 954  | 133     | 8 446                | 615     | 74 590  | 42   | 18 349 |  |  |
| 1968      | 14 281                                    | 5 045                                       | 242 390  | 61      | 5 459                           | 2 683   | 115 213            | 1 082   | 95 059  | 1 717   | 79 401  | 135     | 10 004               | 969     | 105 073 | 56   | 23 560 |  |  |
| 1969      | 17 525                                    | 5 731                                       | 282 543  | 89      | 7 404                           | 3 249   | 141 002            | 1 598   | 115 113   | 1 964   | 95 626  | 124     | 8 427                | 1 261   | 122 286 | 52   | 29 645 |  |  |
| januari   | 17 367                                    | 5 497                                       | 278 638  | 62      | 5 051                           | 3 708   | 189 578            | 1 345   | 99 380  | 1 653   | 74 878  | 174     | 10 918               | 1 092   | 105 658 | 59   | 29 845 |  |  |
| februari  | 16 042                                    | 5 186                                       | 260 967  | 69      | 5 555                           | 3 076   | 129 452            | 1 313   | 120 862   | 1 552   | 71 564  | 193     | 11 642               | 1 314   | 128 168 | 43   | 23 689 |  |  |
| maart     | 17 018                                    | 6 191                                       | 298 680  | 118     | 12 555                          | 3 142   | 134 407            | 1 899   | 121 889   | 1 695   | 75 502  | 163     | 9 416                | 1 188   | 115 853 | 55   | 26 178 |  |  |
| april     | 16 927                                    | 5 799                                       | 277 790  | 96      | 7 971                           | 3 075   | 136 037            | 1 821   | 121 441   | 1 985   | 93 260  | 142     | 8 910                | 1 307   | 121 631 | 44   | 25 260 |  |  |
| mei       | 16 719                                    | 6 088                                       | 290 487  | 82      | 6 637                           | 2 890   | 123 653            | 1 724   | 121 410   | 1 919   | 85 460  | 117     | 7 642                | 1 270   | 117 735 | 39   | 25 105 |  |  |
| juni      | 18 494                                    | 5 840                                       | 292 614  | 95      | 7 070                           | 3 249   | 134 324            | 1 858   | 132 860   | 2 297   | 103 537   | 124     | 7 993                | 1 344   | 128 030 | 58   | 27 691 |  |  |
| juli      | 13 023                                    | 4 826                                       | 229 516  | 60      | 4 143                           | 2 165   | 100 648            | 1 499   | 84 101  | 1 525   | 74 399  | 107     | 6 514                | 1 002   | 97 062  | 54   | 20 303 |  |  |
| augustus  | 16 963                                    | 4 973                                       | 240 240  | 66      | 6 115                           | 2 845   | 115 779            | 1 428   | 118 534   | 2 111   | 91 635  | 60      | 5 701                | 1 176   | 103 772 | 51   | 34 554 |  |  |
| september | 20 279                                    | 6 509                                       | 310 747  | 69      | 6 718                           | 3 761   | 158 481            | 1 911   | 119 490   | 2 340   | 113 788   | 147     | 10 584               | 1 478   | 124 550 | 96   | 34 366 |  |  |
| oktober   | 19 999                                    | 6 759                                       | 347 968  | 188     | 10 668                          | 3 729   | 154 981            | 1 562   | 122 738   | 2 473   | 168 226   | 127     | 9 514                | 1 381   | 136 424 | 57   | 44 419 |  |  |
| november  | 18 444                                    | 5 683                                       | 282 175  | 76      | 8 543                           | 3 456   | 147 079            | 1 391   | 112 093   | 2 059   | 100 078   | 70      | 5 819                | 1 338   | 157 802 | 36   | 28 889 |  |  |
| december  | 19 027                                    | 5 420                                       | 280 695  | 82      | 7 816                           | 3 897   | 167 609            | 1 426   | 106 555   | 1 961   | 95 182  | 66      | 6 468                | 1 237   | 130 741 | 27   | 35 435 |  |  |
| 1970      |   |   |  |         |                                 |         |                    |         |   |         |   |         |                      |         |         |  |        |  |  |
| januari   | 19 205                                    | 5 678                                       | 286 959  | 83      | 7 124                           | 4 140   | 170 887            | 1 623   | 130 534   | 1 846   | 86 161  | 152     | 9 738                | 1 248   | 119 793 | 27   | 33 952 |  |  |
| februari  | 19 505                                    | 5 762                                       | 296 603  | 189     | 11 129                          | 4 074   | 166 021            | 1 726   | 121 462   | 1 955   | 89 822  | 151     | 9 919                | 1 545   | 162 827 | 45   | 35 900 |  |  |
| maart     | 18 950                                    | 6 082                                       | 297 864  | 79      | 7 294                           | 4 043   | 179 094            | 1 317   | 107 456   | 1 966   | 93 975  | 154     | 9 931                | 1 364   | 155 167 | 61   | 38 767 |  |  |
| april     | 19 276                                    | 6 589                                       | 325 788  | 113     | 10 408                          | 3 946   | 170 217            | 1 417   | 111 483   | 1 627   | 92 948  | 142     | 9 852                | 1 515   | 154 230 | 33   | 35 774 |  |  |

(1) Verbeterde cijfers (eliminatie van de basis produkten).

## VERZENDINGEN VAN DE METAALVERWERKENDE NIJVERHEID

## VESTIGINGEN WELKE 5 WERKLIEDEN OF MEER TENERKSTELLEN

|  | 3e kwartaal 1969 (1) |           | 4e kwartaal 1969 (1) |           | Jaar 1969 (1) |            |
|--|----------------------|-----------|----------------------|-----------|---------------|------------|
|  | 1 000 kg             | 1 000 F   | 1 000 kg             | 1 000 F   | 1 000 kg      | 1 000 F    |
| <u>VORMSTAALGIETIERLIJEN EN IJZERGIIETIERLIJEN</u>                                 |                      |           |                      |           |               |            |
| Staalgiestukken (Gietstaal)  | 16 206               | 495 529   | 21 327               | 655 157   | 77 304        | 2 316 216  |
| Giestukken voor leidingen  | 5 291                | 52 069    | 5 222                | 51 830    | 20 880        | 209 259    |
| Giestukken volgens catalogus   | 3 338                | 41 383    | 3 754                | 49 982    | 13 661        | 174 758    |
| Coquillen en walscylinders   | 26 092               | 204 534   | 30 660               | 248 782   | 117 510       | 899 741    |
| Andere giestukken volgens model  | 21 662               | 319 920   | 27 796               | 460 829   | 99 420        | 1 503 962  |
| Verbindingsstukken en andere stukken uit smeedbaar gietijzer                       | 924                  | 35 225    | 1 072                | 42 325    | 4 143         | 155 796    |
| Herstellingen en ander maakwerk  |                      | 77        |                      | 254       |               | 5 495      |
|  | 73 513               | 1 148 737 | 89 831               | 1 509 159 | 332 918       | 5 265 227  |
| <u>DRAAD- EN METAALTREKKERLIJ, KOUDWALSERLIJ EN AFGELEIDE PRODUCTEN</u>            |                      |           |                      |           |               |            |
| Getrokken draad en prikkeldraad  | 136 456              | 1 462 363 | 155 939              | 1 766 244 | 607 949       | 6 524 620  |
| Nagelmakerij uit staal en uit non-ferrometalen                                     | 17 924               | 166 024   | 18 861               | 186 685   | 79 719        | 710 715    |
| Schroeven, ringschroeven en klinknagels uit staal en uit non-ferrometalen          | 2 020                | 96 156    | 2 878                | 138 239   | 9 962         | 475 745    |
| Niet elektrische draadkabels, touwkabels, enz.                                     | 13 132               | 374 017   | 16 621               | 492 141   | 58 073        | 1 653 828  |
| Metaalgaas uit staal en uit non-ferrometalen                                       | 5 576                | 120 929   | 5 967                | 130 485   | 25 040        | 542 266    |
| Rasterwerk, draadvlechtwerk, omheiningen uit gewone metalen                        | 47 827               | 413 048   | 53 817               | 502 649   | 199 503       | 1 747 135  |
| Meubelverven, karkassen, toebehoren  | 2 009                | 77 446    | 2 420                | 90 432    | 9 039         | 338 123    |
| Elektroden   | 4 600                | 110 092   | 5 685                | 131 265   | 19 982        | 469 158    |
| Getrokken en gedraaid staal, koudgewalst vlakstaal enz...                          | 9 191                | 80 432    | 9 827                | 118 952   | 37 055        | 366 398    |
| Koudgewalst bandstaal  | 41 683               | 371 963   | 41 388               | 395 180   | 169 831       | 1 490 628  |
| Herstellingen en ander maakwerk  |                      | 4 712     |                      | 39 875    |               | 59 551     |
|  | 280 418              | 3 277 182 | 313 403              | 3 992 147 | 1 216 153     | 14 378 167 |
| <u>SMEEDWERK, WARMERS- EN DIEPTREKWERK EN AANVERWANTE INDUSTRIEEN</u>              |                      |           |                      |           |               |            |
| Boutenmakerijproducten uit ijzer en staal en uit non-ferrometalen                  | 8 447                | 156 113   | 9 819                | 196 124   | 37 569        | 676 023    |
| Veren en veerbladen voor auto-voertuigen   | 1 512                | 37 145    | 2 053                | 49 421    | 7 030         | 168 863    |
| Andere veren en veerbladen   | 1 239                | 50 618    | 1 424                | 61 931    | 5 248         | 213 874    |
| Diepdrijfwerk  | 488                  | 14 299    | 634                  | 17 894    | 2 665         | 71 422     |
| Buizen uit bandstaal   | 23 898               | 228 482   | 28 088               | 275 843   | 103 963       | 958 057    |
| Koud gevormde profielen  | 27 348               | 248 575   | 31 908               | 315 208   | 120 846       | 1 096 796  |
| Geperforeerde platen uit staal, harmonika-gaas en andere half afgewerkte producten | 16 543               | 144 592   | 20 531               | 169 897   | 59 834        | 515 421    |
| Gesmede stukken, inbegrepen de kettingen   | 3 485                | 93 306    | 5 970                | 144 929   | 19 020        | 453 961    |
| Geperste stukken uit staal   | 3 352                | 70 307    | 3 190                | 73 287    | 14 642        | 300 253    |
| Geperste stukken uit non-ferrometalen  | 256                  | 24 700    | 374                  | 32 007    | 1 478         | 123 172    |
| Herstellingen en ander maakwerk  |                      | 15 666    |                      | 25 687    |               | 76 322     |
|  | 86 568               | 1 083 803 | 103 991              | 1 362 228 | 372 295       | 4 654 164  |
| <u>PLAATBEWERKING EN DIVERSE METAALVERWERKINGEN</u>                                |                      |           |                      |           |               |            |
| Zware metalen verpakkingen   | 10 047               | 215 181   | 11 163               | 244 479   | 43 311        | 973 230    |
| Lichte metalen verpakkingen  | 30 613               | 664 126   | 24 661               | 532 411   | 103 406       | 2 289 022  |
| Emaillierwerk  |                      | 4 446     |                      | 4 997     |               | 18 596     |
| Galvanisatie   |                      | 37 953    |                      | 44 959    |               | 157 882    |
| Andere metaalbeschermings- en metaalversieringswerken                              |                      | 71 389    |                      | 98 836    |               | 352 880    |

(1) Verbeterde cijfers.

## VERZENDINGEN VAN DE METAALVERWERKENDE NIJVERHEID

## VESTIGINGEN WELKE 5 WERKLIEDEN OF MEER TEWERKSTELLEN (vervolg)

|   | 3e kwartaal 1969 (1) |           | 4e kwartaal 1969 (1) |           | Jaar 1969 (1) |           |
|---|----------------------|-----------|----------------------|-----------|---------------|-----------|
|   | 1 000 kg             | 1 000 F   | 1 000 kg             | 1 000 F   | 1 000 kg      | 1 000 F   |
| Keukengerei, huishoudelijke en sanitaire artikelen  |                      |           |                      |           |               |           |
| - uit verzinkt plaatstaal   | 1 220                | 30 853    | 1 428                | 35 459    | 4 679         | 118 179   |
| - uit geëmailleerd plaatstaal   | 385                  | 16 911    | 484                  | 22 508    | 1 387         | 64 479    |
| - uit roestvrij plaatstaal  | 792                  | 97 294    | 650                  | 83 216    | 3 105         | 398 739   |
| - uit aluminium   | 205                  | 27 127    | 391                  | 45 239    | 927           | 116 074   |
| - uit draad   | 914                  | 39 074    | 1 085                | 47 286    | 3 779         | 163 079   |
| - anderen   | 868                  | 58 653    | 1 119                | 71 824    | 3 985         | 260 450   |
| - niet elektrische mechanische toestellen   | 130                  | 7 091     | 144                  | 8 780     | 554           | 33 155    |
| Straatnaamborden, reclameborden en dergelijke   | 940                  | 42 353    | 1 670                | 98 652    | 4 880         | 233 977   |
| Luchters en lantaarns   | 1 857                | 191 585   | 1 909                | 178 870   | 7 948         | 772 607   |
| Andere artikelen met niet industriële bestemming (koffers en geldkistjes, speelgoed enz...) | 802                  | 93 134    | 1 084                | 114 385   | 3 950         | 434 053   |
| Klein metalen constructiewerk, klein metalen vakwerk  | 11 320               | 263 438   | 11 979               | 297 310   | 45 872        | 1 070 138 |
| Klein ketelwerk   | 1 804                | 57 194    | 2 555                | 71 393    | 8 313         | 236 740   |
| Allerlei stukken (seriefabricage) met niet-huishoudelijke bestemming                        | 4 987                | 162 752   | 6 553                | 202 920   | 18 535        | 630 176   |
| Klein handgereedschap   | 423                  | 24 481    | 523                  | 29 154    | 1 866         | 115 681   |
| Messenmakerijartikelen  | 265                  | 58 133    | 252                  | 60 395    | 1 157         | 236 993   |
| Kleine diverse metalen artikelen voor de kleding, het bureel, de nijverheid enz.            | 757                  | 82 612    | 980                  | 101 515   | 3 480         | 353 693   |
| Blustoestellen  | 702                  | 57 097    | 776                  | 66 834    | 2 705         | 208 251   |
| Herstelling en ander maakwerk   | -                    | 140 471   | -                    | 186 112   | -             | 645 169   |
|   | 69 031               | 2 443 348 | 69 406               | 2 647 534 | 263 839       | 9 883 243 |
| <u>BEKLEED PLAATSTAAL</u>   |                      |           |                      |           |               |           |
| Blik  | 54 440               | 548 669   | 66 031               | 639 473   | 234 159       | 2 337 230 |
| Verzinkt gegolfd plaatijzer   | 14 381               | 120 687   | 16 732               | 153 805   | 64 071        | 549 235   |
| Ander verzinkt plaatijzer, anders bekleed plaatijzer, maakwerk                              | 70 016               | 699 959   | 85 391               | 904 957   | 295 040       | 2 995 687 |
|   | 138 837              | 1 369 315 | 168 154              | 1 698 235 | 593 270       | 5 882 152 |
| <u>METAALTOEBEHOREN VOOR HET BOUWBEDRIJF</u>  |                      |           |                      |           |               |           |
| Metalen bedden en springbakken  | 2 276                | 70 612    | 1 999                | 61 219    | 8 213         | 266 265   |
| Metalen stoelen   | 4 411                | 119 825   | 2 858                | 134 163   | 13 706        | 505 046   |
| Kantoormeubelen uit plaatstaal  | 2 666                | 123 669   | 4 231                | 176 884   | 13 581        | 581 320   |
| Kantoormeubelen uit buizen  | 503                  | 23 725    | 616                  | 31 633    | 2 006         | 99 121    |
| Brandkasten   | 441                  | 23 917    | 551                  | 30 912    | 1 843         | 109 597   |
| Meubelen voor ziekenhuizen, meubelen voor medisch en/of chirurgisch gebruik                 | 276                  | 17 674    | 422                  | 26 515    | 1 308         | 82 803    |
| Schoolmeubelen  | 830                  | 39 435    | 886                  | 35 057    | 2 952         | 125 950   |
| Keukenmeubelen  | 1 795                | 95 156    | 1 730                | 93 089    | 7 327         | 384 051   |
| Andere metalen meubelen, rekken enz...  | 5 651                | 170 912   | 6 448                | 199 466   | 22 378        | 676 317   |
| Metalen schrijnwerk, andere dan aluminium   | 3 824                | 187 157   | 5 076                | 250 352   | 17 120        | 806 276   |
| Metalen schrijnwerk uit aluminium   | 1 837                | 347 961   | 2 399                | 423 425   | 7 897         | 1 449 199 |
| Metalen rolluiken, hekken, blinden  | 1 447                | 82 737    | 2 056                | 112 190   | 6 368         | 350 498   |
| Ketels voor centrale verwarming   | 9 689                | 340 724   | 10 946               | 405 055   | 37 911        | 1 289 113 |
| Radiatoren voor centrale verwarming   | 30 622               | 363 242   | 24 025               | 496 970   | 95 203        | 1 574 496 |
| Branders voor centrale verwarming   | 522                  | 105 313   | 555                  | 140 222   | 2 097         | 412 126   |
| Boilers en expansievaten voor centrale verwarming   | 466                  | 14 686    | 551                  | 19 290    | 1 960         | 59 995    |

(1) Verbeterde cijfers.



## VERZENDINGEN VAN DE BUITENLANDSE HANDEL

## VESTIGINGEN WELKE 5 WERKLIEDEN OF MEER TEWERKSTELLEN (vervolg)

|  | 3e kwartaal 1969 (1) |           | 4e kwartaal 1969 (1) |           | Jaar 1969 (1) |            |
|--|----------------------|-----------|----------------------|-----------|---------------|------------|
|  | 1 000 kg             | 1 000 F   | 1 000 kg             | 1 000 F   | 1 000 kg      | 1 000 F    |
| <b>Kachelsmederij</b>  |                      |           |                      |           |               |            |
| - voor vaste brandstoffen<br>(verwarming en keuken)  | 5 341                | 196 902   | 6 162                | 228 764   | 20 746        | 786 805    |
| - voor vloeibare brandstoffen<br>(verwarming en keuken)  | 4 341                | 191 065   | 4 665                | 270 646   | 15 016        | 795 822    |
| - voor gasachtige brandstoffen (verwarming)  | 2 600                | 149 109   | 2 389                | 162 010   | 7 785         | 514 435    |
| - voor gasachtige brandstoffen (keuken)  | 1 613                | 95 558    | 1 113                | 70 098    | 6 222         | 379 057    |
| - afzonderlijk verkochte onderdelen  | 503                  | 29 393    | 778                  | 43 922    | 2 270         | 129 747    |
| Artikelen van de slotenmakerij   | 288                  | 21 132    | 422                  | 29 004    | 1 758         | 99 727     |
| Klein ijzerwerk  | 3 493                | 183 721   | 4 208                | 243 545   | 16 837        | 827 836    |
| Sanitaire artikelen voor het bouwbedrijf   | 3 640                | 133 526   | 4 357                | 175 873   | 16 396        | 579 244    |
| Herstellingen en ander maakwerk  | -                    | 64 400    | -                    | 126 487   | -             | 456 956    |
|  | 89 075               | 3 191 551 | 89 443               | 3 986 791 | 328 900       | 13 341 802 |
| <b>BRUGGEN, VAKWERK, PLAATWERK EN STOOM-<br/>KETELS</b>  |                      |           |                      |           |               |            |
| Bruggen en brugonderdelen, vakwerk,<br>pijlers, loodsen, sluisdeuren, enz.                                       | 33 388               | 533 982   | 35 967               | 583 206   | 142 645       | 2 179 072  |
| Niet aan druk onderworpen ketelwerk  | 5 904                | 154 975   | 6 833                | 156 408   | 24 757        | 590 705    |
| Stuttingen en schoorbalken voor mijnen   | 3 277                | 42 765    | 2 778                | 32 636    | 12 518        | 138 559    |
| Gelaste staalplaatpijpleidingen, niet aan<br>druk onderworpen  | 2 998                | 35 285    | 3 304                | 30 538    | 12 040        | 142 268    |
| Gelaste aan druk onderworpen bergingsmid.  | 1 579                | 48 638    | 1 768                | 56 237    | 5 582         | 171 600    |
| <b>Stoomgeneratoren</b>  |                      |           |                      |           |               |            |
| - Ketels met waterpijpen (uitgezonderd het<br>Monobloctype)  | 1 531                | 97 695    | 2 510                | 78 179    | 5 379         | 308 319    |
| - Monobloc-ketels met waterpijpen en met<br>rookpijpen   | 1 591                | 99 886    | 2 026                | 130 975   | 6 491         | 423 476    |
| - Andere soorten ketels inbegrepen de<br>warmterecuperatieketels   | 209                  | 10 026    | 1 257                | 23 320    | 1 693         | 51 954     |
| Hulptoestellen voor stoomgeneratoren   | 364                  | 17 863    | 2 526                | 47 960    | 3 561         | 113 712    |
| Pijpleidingen : bewerkte buizen, hogedruk-<br>buizen   | 3 887                | 193 563   | 2 723                | 183 244   | 12 774        | 668 715    |
| <b>Speciaal ketelwerk voor de petroleum-<br/>nijverheid en de petrochimie</b>                                    |                      |           |                      |           |               |            |
| - Opslagtanks  | 12 187               | 204 169   | 13 959               | 202 019   | 49 962        | 759 638    |
| - Warmtewisselaars, evaporators, fraktio-<br>neerkolommen, reservoirs onder druk,<br>reactoren, pipe-lines, enz. | 2 510                | 144 823   | 2 450                | 170 802   | 10 305        | 591 551    |
| Herstellingen en ander maakwerk  | -                    | 312 919   | -                    | 460 445   | -             | 1 254 972  |
|  | 69 425               | 1 896 589 | 78 101               | 2 155 969 | 287 707       | 7 394 541  |
| <b>SCHEEPSBOUW</b>   |                      |           |                      |           |               |            |
| Bouw van zeeschepen  |                      | 799 166   |                      | 669 095   |               | 3 055 407  |
| Bouw van binnenschepen   |                      | 39 405    |                      | 43 701    |               | 113 431    |
| Herstelling van zeeschepen   |                      | 258 491   |                      | 437 240   |               | 1 226 951  |
| Herstelling van binnenschepen  |                      | 103 025   |                      | 163 520   |               | 485 224    |
| Andere herstellingen en maakwerk   |                      | 66 746    |                      | 133 488   |               | 325 114    |
|  |                      | 1 266 833 |                      | 1 447 044 |               | 5 206 127  |

## VESTIGINGEN WELKE 5 WERKLIEDEN OF MEER TEWERKSTELLEN (vervolg)

|   | 3e kwartaal 1969 (1) |            | 4e kwartaal 1969 (1) |            | Jaar 1969 (1)      |            |
|---|----------------------|------------|----------------------|------------|--------------------|------------|
|   | 1 000 kg             | 1 000 F    | 1 000 kg             | 1 000 F    | 1 000 kg           | 1 000 F    |
| <u>SPOOR- EN TRAMWEGMATERIAAL</u>   |                      |            |                      |            |                    |            |
| Tractiematerieel, gesleept materieel  | 10 644               | 337 306    | 6 472                | 287 196    | 30 334             | 1 099 336  |
| Delen en onderdelen van het rollend materieel   | 1 939                | 110 493    | 2 333                | 125 989    | 9 973              | 505 634    |
| Vast materieel en elementen voor spoor-<br>bouwen                                       | 524                  | 12 716     | 536                  | 13 944     | 1 679              | 46 231     |
| Herstellingen en ander maakwerk   |                      | 18 900     |                      | 20 807     |                    | 74 930     |
|   | 13 107               | 479 415    | 9 341                | 447 936    | 41 986             | 1 726 131  |
| <u>MOTORVOERTUIGEN, RIJWIELEN EN AANVERWANTE NIJVERHEDEN</u>                            |                      |            |                      |            |                    |            |
| Motorvoertuigen voor het gemeen-<br>schappelijk personenvervoer                         | 1 429<br>4 468       | 220 907    | 3 600<br>10 728      | 524 844    | 9 543<br>29 605    | 1 554 448  |
| Personenwagens :  | stuks                |            |                      |            |                    |            |
| - 1 tot 1 000 cc  | 16 037               | 1 198 722  | 17 637               | 1 302 961  | 70 425             | 5 226 411  |
| - van 1 001 tot 1 500 cc  | 104 642<br>83 049    | 5 853 953  | 146 437<br>116 793   | 8 092 966  | 532 851<br>423 901 | 29 613 430 |
| - meer dan 1 500 cc   | 45 461<br>23 120     | 1 829 769  | 35 237<br>33 844     | 2 962 671  | 141 009<br>125 501 | 10 264 753 |
| Wegtractoren  | 328<br>3 222         | 167 192    | 433<br>3 333         | 216 271    | 1 330<br>11 969    | 680 828    |
| Motorvoertuigen voor het goederenvervoer  |                      |            |                      |            |                    |            |
| - tot 2 ton   | 3 893<br>3 151       | 310 586    | 9 503<br>6 381       | 490 784    | 17 732<br>14 799   | 1 202 645  |
| - meer dan 2 ton  | 5 145<br>14 587      | 652 226    | 6 632<br>17 366      | 734 821    | 27 455<br>69 421   | 3 006 667  |
| Motorvoertuigen voor bijzondere doeleinden  | 463                  | 48 818     | 729                  | 93 168     | 2 380              | 245 531    |
| Chassis met motor   | 2 333                | 140 502    | 3 864                | 271 658    | 12 920             | 880 030    |
| Onderdelen en toebehoren voor auto's  | 7 114                | 655 150    | 7 954                | 752 397    | 29 486             | 2 807 192  |
| Carrosserieën voor auto's   | 2 561                | 183 046    | 3 443                | 257 645    | 10 566             | 792 799    |
| Kipwagens en vrachtauto's met vaste bak   | 1 050                | 41 109     | 1 131                | 45 131     | 4 488              | 173 628    |
| Woonwagens en caravans  | 587                  | 59 784     | 727                  | 62 689     | 4 435              | 426 214    |
| Aanhangwagens   | 1 097                | 47 676     | 967                  | 50 832     | 4 261              | 202 382    |
| Opléggers   | 4 517                | 189 786    | 4 605                | 222 693    | 14 887             | 700 105    |
| Bromfietsen en moto's (zijspan-<br>nen inbegrepen)                                      | 24 018<br>1 755      | 173 205    | 20 875<br>1 588      | 150 714    | 74 743<br>5 189    | 519 722    |
| Rijwielen, bakfietsen en<br>dergelijke zonder motor                                     | 61 351<br>1 120      | 85 996     | 44 421<br>7 839      | 64 300     | 220 788<br>10 680  | 303 783    |
| Frames voor rijwielen   | 237                  | 10 898     | 95                   | 7 471      | 562                | 36 237     |
| Delen, onderdelen en toebehoren voor<br>rijwielen en motorrijwielen                     | 1 757                | 116 858    | 1 603                | 101 517    | 7 226              | 464 050    |
| Kinderwagens  | 233                  | 17 047     | 230                  | 17 533     | 1 074              | 80 408     |
| Delen en onderdelen van kinderwagens  | 22                   | 1 719      | 21                   | 2 131      | 87                 | 7 248      |
| Andere rijtuigen en wagens (voor invaliden,<br>zieken, enz...)                          | 57                   | 3 244      | 56                   | 3 325      | 179                | 11 206     |
| Herstellingen en ander maakwerk   |                      | 303 180    |                      | 1 318 557  |                    | 2 198 644  |
|   | 172 537              | 12 311 373 | 240 934              | 17 747 079 | 854 041            | 61 398 361 |
| <u>DRIJFKRACHTMACHINES, PNEUMATISCHE, HY-<br/>DRAULISCHE, KOEL- EN LUCHTTECHN. MAT.</u> |                      |            |                      |            |                    |            |
| Dieselmotoren en explosiemotoren (andere<br>dan voor autovoertuigen en rijwielen)       | 2 309                | 436 150    | 4 183                | 720 085    | 13 196             | 2 501 119  |
| Andere motoren, turbines en krachtmachines  | 336                  | 36 065     | 198                  | 28 143     | 1 189              | 151 806    |
| Luchtpompen en vacuumpompen, allerhande<br>zuigercompressoren                           | 2 936                | 407 241    | 3 798                | 499 350    | 13 185             | 1 718 165  |
| Pneumatische werktuigen   | 476                  | 62 578     | 570                  | 76 178     | 2 224              | 294 749    |

VERZENDINGEN VAN DE METAALVERWERKENDE NIJVERHEID  
VESTIGINGEN WELKE 5 WERKLIEDEN OF MEER TEWERKSTELLEN (vervolg)

|  | 3e kwartaal 1969 (1) |           | 4e kwartaal 1969 (1) |           | Jaar 1969 (1) |           |
|--|----------------------|-----------|----------------------|-----------|---------------|-----------|
|  | 1 000 kg             | 1 000 F   | 1 000 kg             | 1 000 F   | 1 000 kg      | 1 000 F   |
| <b>Vloeistofpompen :</b>   |                      |           |                      |           |               |           |
| - handpompen   | 76                   | 6 567     | 102                  | 7 581     | 350           | 26 574    |
| - volumetrische zuigerspompen  | 448                  | 54 414    | 612                  | 67 646    | 2 008         | 233 184   |
| - centrifugaalpompen   | 1 266                | 125 831   | 1 344                | 157 060   | 5 216         | 564 677   |
| - anderen  | 94                   | 13 936    | 255                  | 41 261    | 551           | 83 188    |
| - delen en onderdelen  | 481                  | 37 120    | 450                  | 46 833    | 1 661         | 164 554   |
| Hydraulische en pneumatische transmissieorganen, hydraulische persen, andere dan voor de metaalbewerking | 437                  | 54 695    | 597                  | 74 569    | 1 874         | 204 952   |
| Nijverheidskoelmaterieel   | 736                  | 70 848    | 832                  | 87 151    | 2 942         | 320 580   |
| Koelmaterieel voor de handel   | 1 030                | 86 617    | 1 289                | 111 642   | 3 962         | 363 223   |
| Eénblok-aggregaten en inrichtingen voor klimaatregeling  | 329                  | 35 271    | 431                  | 58 000    | 1 554         | 169 747   |
| Industriële ventilatoren en ventilatieinrichtingen   | 930                  | 99 630    | 1 426                | 182 778   | 4 420         | 493 935   |
| Warme luchtgeneratoren   | 969                  | 43 188    | 2 501                | 113 030   | 5 814         | 258 836   |
| Aerothermen en ander materieel voor verwarming met warme lucht   | 386                  | 40 042    | 589                  | 68 170    | 1 845         | 175 690   |
| Toestellen en installaties voor het filteren, het zuiveren en het ontstoffen                             | 440                  | 52 268    | 450                  | 130 406   | 1 764         | 306 146   |
| Herstellingen en ander maakwerk  |                      | 83 546    |                      | 79 908    |               | 294 599   |
|  | 13 679               | 1 746 007 | 19 627               | 2 549 791 | 63 755        | 8 325 724 |
| <u>WERKTUIGMACHINES EN AANVERWANTE NIJVERHEIDEN</u>  |                      |           |                      |           |               |           |
| Gereedschapwerktuigen voor metaalbewerking   |                      |           |                      |           |               |           |
| - verspanende en slijpende werktuigen (met inbegrip van handmachines)                                    | 1 192                | 202 645   | 1 574                | 282 700   | 5 426         | 934 103   |
| - niet-verspanende en bijzondere werktuigmachines  | 2 299                | 185 635   | 2 636                | 229 182   | 9 267         | 773 455   |
| Gereedschapswerktuigen voor het bewerken van hout, eboniet, kurk, been                                   | 960                  | 166 630   | 1 061                | 198 261   | 4 023         | 675 630   |
| Gereedschappen en toebehoren voor gereedschapswerktuigen met diamant bezet                               | 1 005                | 389 112   | 1 332                | 492 229   | 4 236         | 1 693 628 |
| Herstellingen en ander maakwerk  |                      | 38 147    |                      | 44 230    |               | 153 979   |
|  | 5 456                | 982 169   | 6 603                | 1 246 602 | 22 952        | 4 230 795 |
| <u>TEXTIELMATERIEEL</u>  |                      |           |                      |           |               |           |
| Machines en toestellen voor het bereiden, kaarden, spinnen, twijnen en opspoelen enz.                    | 1 748                | 168 093   | 2 971                | 308 657   | 8 507         | 859 162   |
| Machines en toestellen voor het weven, breien, borduren, naaien, enz.                                    | 3 034                | 228 405   | 4 991                | 436 792   | 16 316        | 1 329 295 |
| Machines voor het bleken, verven, appretieren, en afwerken   | 206                  | 33 204    | 278                  | 56 969    | 969           | 177 874   |
| Delen, onderdelen en andere toebehoren voor textielmachines  | 1 109                | 126 769   | 1 626                | 179 055   | 6 296         | 603 474   |
| Kaardbeslag  | 315                  | 26 748    | 424                  | 34 754    | 1 549         | 130 641   |
| Machines voor nijverheidswasserijen en voor droogkuis  | 529                  | 62 456    | 662                  | 77 345    | 2 667         | 311 704   |
| Herstellingen en ander maakwerk  |                      | 18 058    |                      | 19 262    |               | 75 085    |
|  | 6 941                | 663 733   | 10 952               | 1 112 834 | 36 304        | 3 487 235 |
| <u>DIVERSE MECHANIEKCONSTRUCTIES</u>   |                      |           |                      |           |               |           |
| Tandwielkasten en dergelijke voor het regelen van de snelheid  | 1 658                | 71 949    | 3 726                | 96 339    | 10 564        | 347 781   |
| Ander raderwerk en transmissieonderdelen   | 854                  | 61 711    | 966                  | 71 308    | 3 726         | 259 370   |

(1) Verbeterde cijfers.

VERZENDINGEN VAN DE METAALVERWERKENDE NIJVERHEID  
VESTIGINGEN WELKE 5 WERKLIEDEN OF MEER TEWERKSTELLEN (vervolg)

|  | 3e kwartaal 1969 (1) |           | 4e kwartaal 1969 (1) |           | Jaar 1969 (1) |           |
|--|----------------------|-----------|----------------------|-----------|---------------|-----------|
|  | 1 000 kg             | 1 000 F   | 1 000 kg             | 1 000 F   | 1 000 kg      | 1 000 F   |
| Nijverheids- en speciaal kraanwerk   |                      |           |                      |           |               |           |
| - uit staal  | 236                  | 36 186    | 362                  | 42 429    | 1 200         | 161 957   |
| - uit gietijzer  | 1 076                | 44 096    | 1 407                | 55 515    | 5 073         | 191 686   |
| - uit non-ferrometalen   | 240                  | 27 262    | 231                  | 26 463    | 983           | 115 540   |
| Kraanwerk voor het bouwbedrijf   | 1 522                | 107 846   | 1 062                | 121 641   | 4 278         | 430 799   |
| Verbindingsstukken en dergelijke   | 912                  | 41 809    | 1 021                | 46 277    | 3 846         | 167 860   |
| Machines en toestellen voor toepassing van de zuurstofacetylenevlam                                  | 25                   | 4 335     | 28                   | 5 909     | 109           | 20 361    |
| Algemene mechaniek en decolteerwerk  | 7 094                | 510 390   | 8 802                | 671 448   | 33 282        | 2 286 783 |
| Herstellingen en ander maakwerk  | -                    | 78 504    | -                    | 84 795    | -             | 309 900   |
|  | 13 617               | 984 088   | 17 605               | 1 222 124 | 63 061        | 4 292 037 |
| <u>HEF-, TRANSPORT-, WEEG- EN BOUWWERVEN-MATERIAAL</u>   |                      |           |                      |           |               |           |
| Lieren, kaapstanders, takels, dommekrachten en vijzels   | 1 903                | 48 257    | 3 217                | 40 920    | 7 984         | 188 848   |
| Kranen, rollende brug, portiekloopkranen en dergelijke   | 2 225                | 118 567   | 2 309                | 107 748   | 7 633         | 409 879   |
| Beweegbare kranen  | 99                   | 16 688    | 448                  | 36 446    | 1 239         | 104 224   |
| Liften, roltrappen en dergelijke   | 3 124                | 219 056   | 2 902                | 254 496   | 11 452        | 951 988   |
| Transportwagentjes   | 5 849                | 382 744   | 7 018                | 523 141   | 21 358        | 1 600 204 |
| Balansen, weegbruggen en andere weegtoestellen en -instrumenten                                      | 454                  | 61 790    | 755                  | 91 060    | 2 161         | 279 047   |
| Materieel voor de burgerlijke bouwkunde  | 9 075                | 740 567   | 11 900               | 854 613   | 39 150        | 3 039 331 |
| Herstellingen en andere maakwerk   | -                    | 93 849    | -                    | 112 014   | -             | 398 833   |
|  | 22 729               | 1 681 518 | 28 549               | 2 020 438 | 90 977        | 6 972 354 |
| <u>BIJZONDERE UITRUSTINGEN EN VOLLEDIGE NIJVERHEIDSINSTALLATIES</u>                                  |                      |           |                      |           |               |           |
| - voor mijnbouw en aanverwante bedrijven   | 1 596                | 43 529    | 1 230                | 46 712    | 5 340         | 176 754   |
| - voor de voedingsnijverheid   | 2 049                | 241 814   | 4 533                | 329 347   | 11 398        | 1 172 462 |
| - voor brood- en banketbak., vleeswarenfabr. en slag., uitschenkttoest. voor drankhuizen             | 1 367                | 102 109   | 1 509                | 108 160   | 5 521         | 401 383   |
| - voor grote keukens   | 199                  | 23 649    | 374                  | 42 476    | 1 014         | 139 919   |
| - voor chemische nijverheid  | 1 949                | 243 104   | 1 897                | 241 860   | 7 502         | 930 736   |
| - voor het conditioneren en verpakken  | 1 342                | 141 724   | 2 109                | 211 401   | 7 175         | 764 103   |
| - voor de fabricatie en de bewerking van glas en glaswerken  | 2 088                | 300 013   | 2 053                | 402 617   | 8 432         | 1 076 844 |
| - voor de papier- en kartonindustrie, drukkerij en grafische kunstnijverheden                        | 775                  | 81 293    | 407                  | 52 477    | 1 895         | 218 439   |
| - voor rubber- en plasticnijverheid  | 195                  | 55 837    | 281                  | 89 125    | 1 314         | 270 884   |
| - voor de ijzernijverheid en metaalgieterijen  | 2 243                | 144 078   | 2 319                | 187 012   | 8 346         | 563 700   |
| - voor de steenbakkerij, de keramische- en vuurvaste produktennijverheid, de steenen marmerbewerking | 775                  | 40 590    | 689                  | 43 154    | 2 736         | 142 623   |
| - voor de fabricage van cement, kalk en pleister; voor de niet elders genoemde nijverheden           | 3 753                | 253 061   | 5 475                | 296 117   | 17 929        | 1 086 813 |
| Industriële brandstofovens, hun branders inbegrepen  | 89                   | 10 357    | 156                  | 18 866    | 666           | 63 933    |
| Herstellingen en ander maakwerk  | -                    | 99 795    | -                    | 124 237   | -             | 403 938   |
|  | 18 420               | 1 780 953 | 23 032               | 2 193 561 | 79 268        | 7 412 531 |

(1) Verbeterde cijfers.

**VERZENDINGEN VAN DE METAALVERWERKENDE NIJVERHEID**  
**VESTIGINGEN WELKE 5 WERKLIEDEN OF MEER TEWERKSTELLEN (vervolg)**

|   | 3e kwartaal 1969 (1) |           | 4e kwartaal 1969 (1) |           | Jaar 1969 (1) |            |
|---|----------------------|-----------|----------------------|-----------|---------------|------------|
|   | 1 000 kg             | 1 000 F   | 1 000 kg             | 1 000 F   | 1 000 kg      | 1 000 F    |
| <b>TRACTOREN EN MACHINES VOOR DE LANDBOUW</b>   |                      |           |                      |           |               |            |
| Tractoren, materieel voor bodembewerking, planten, bemesting en bescherming van culturen  | 21 513               | 1 155 973 | 23 052               | 1 297 030 | 92 642        | 5 045 655  |
| Oogst- en dorsmater. mater. voor het select. en condition. na het oogsten, mater. voor het fokken en voor het verwerken, melkerijmat. en rijtuigen vr. landbouw                     | 11 065               | 672 024   | 12 482               | 742 360   | 57 111        | 3 136 149  |
| Herstellingen en ander maakwerk   | -                    | 10 179    | -                    | 11 089    | -             | 38 361     |
|   | 32 578               | 1 838 176 | 35 534               | 2 050 479 | 149 753       | 8 220 165  |
| <b>NIET ELEKTRISCHE MEETTOESTELLEN, LABORATORIUM- EN GELIJKAARDIGE TOESTELLEN</b>   |                      |           |                      |           |               |            |
| Gas- en watermeters   | 181                  | 49 871    | 239                  | 58 181    | 893           | 218 325    |
| Andere meettoestellen   | 36                   | 30 281    | 156                  | 39 993    | 249           | 120 698    |
| Niet-elektron. schrijfmachines, kantoor-mach. statistiek-mach., boekhoudmach., enz. Andere toestellen en art. van de fijn-mekaniekbouw, voor labo, voor optiek, enz. Ritssluitingen | 719                  | 211 496   | 793                  | 274 421   | 3 326         | 1 048 704  |
| Herstellingen en ander maakwerk   | -                    | 82 042    | -                    | 61 468    | -             | 152 214    |
|   | 936                  | 373 690   | 1 188                | 434 063   | 4 468         | 1 539 941  |
| <b>WAPENS EN MUNITIE</b>  |                      |           |                      |           |               |            |
| Jachtwapens, wapens voor de schietbaan, alarmwapens en dergelijke, inbegrepen het maakwerk en de herstellingen  | 1 844                | 900 997   | 2 436                | 1 098 490 | 7 785         | 3 679 940  |
|   | 1 844                | 900 997   | 2 436                | 1 098 490 | 7 785         | 3 679 940  |
| <b>VLIEGTUIGBOUW</b>  |                      |           |                      |           |               |            |
| Vliegtuigen en andere vliegtuigtoestellen met inbegrip van maakwerk en van herstellingen  | -                    | 297 833   | -                    | 468 119   | -             | 1 677 559  |
|   | -                    | 297 833   | -                    | 468 119   | -             | 1 677 559  |
| <b>ELEKTRISCHE UITRUSTINGSGOEDEREN</b>  |                      |           |                      |           |               |            |
| Roterende elektrische machines  | 3 664                | 422 964   | 7 374                | 575 234   | 18 276        | 1 778 468  |
| Industriële transformatoren   | 5 266                | 445 168   | 6 764                | 531 948   | 21 578        | 1 777 885  |
| Statische omzeters, condensatoren voor de nijverheid  |                      |           |                      |           |               |            |
| Elektromagneten   | 582                  | 61 768    | 815                  | 82 896    | 2 234         | 252 620    |
| <b>Elektrische apparatuur voor de nijverheid</b>  |                      |           |                      |           |               |            |
| - Hoogspanningsapparatuur   | 708                  | 94 155    | 950                  | 110 638   | 3 152         | 376 179    |
| - Laagspanningsapp. (met inb. v.d. relais)  | 1 064                | 215 716   | 1 324                | 292 208   | 4 520         | 936 605    |
| Het geheel van geprefabriceerde hoog- en laagspanningen   | 1 765                | 210 664   | 2 963                | 224 347   | 8 200         | 830 686    |
| Besturingstoestellen - Weerstand, potentio-meters en reostaten  | 389                  | 104 833   | 334                  | 119 974   | 1 371         | 465 699    |
| Elektrothermie en elektrisch lassen   | 577                  | 86 149    | 944                  | 159 583   | 2 703         | 424 343    |
| Isolatoren en isoleerst. elektr.  | 614                  | 40 210    | 699                  | 50 685    | 2 711         | 173 792    |
| Elektrische draden en kabels  |                      |           |                      |           |               |            |
| Buizen voor binnenleiding   | 30 280               | 1 528 868 | 33 368               | 1 749 111 | 119 675       | 5 971 831  |
| Materieel voor industriële en openbare verlichting  | 1 413                | 155 574   | 1 708                | 202 171   | 5 755         | 682 227    |
| Ander elektrisch uitrustingsmaterieel   | 86                   | 23 816    | 186                  | 51 524    | 550           | 150 039    |
| Herstellingen en ander maakwerk   | -                    | 484 547   | -                    | 599 122   | -             | 1 640 673  |
|   | 46 408               | 3 874 432 | 57 429               | 4 749 441 | 190 725       | 15 461 047 |

(1) Verbeterde cijfers.

**VERZENDINGEN VAN DE METAALVERWERKENDE NIJVERHEID**  
**VESTIGINGEN WELKE 5 WERKLIEDEN OF MEER TEWERKSTELLEN (vervolg)**

|   | 3e kwartaal 1969 (1) |            | 4e kwartaal 1969 (1) |            | Jaar 1969 (1)   |             |
|---|----------------------|------------|----------------------|------------|-----------------|-------------|
|   | 1 000 kg             | 1 000 F    | 1 000 kg             | 1 000 F    | 1 000 kg        | 1 000 F     |
| <b>TELECOMMUNICATIES; ELEKTRONICA, AUTOMATIE</b>  |                      |            |                      |            |                 |             |
| Telecommunicatietoestellen en -installaties voor telefonie en telegrafie  | 2 097                | 1 318 153  | 3 016                | 1 817 482  | 9 809           | 6 305 857   |
| Zend- en transmissietoestellen en -installaties voor radiouitzending, televisie, radiogeleiding, radiopeiling en radioafstandsbesturing | 71                   | 76 576     | 235                  | 91 873     | 817             | 322 249     |
| Elektrische toestellen voor auditieve en visuele signalisatie   | 465                  | 58 754     | 826                  | 111 396    | 2 197           | 294 104     |
| Elektronische heelkundige toestellen en andere medische stralingsapparatuur   | 401                  | 122 890    | 439                  | 134 068    | 1 664           | 504 149     |
| Actieve en passieve bestanddelen  | 102                  | 469 050    | 154                  | 584 087    | 388             | 2 028 988   |
| Professionele elektronica   | 92                   | 79 002     | 82                   | 61 678     | 317             | 282 552     |
| Overige elektronische toestellen  | 579                  | 208 606    | 782                  | 274 651    | 2 614           | 894 488     |
| Herstellingen en ander maakwerk   | -                    | 30 155     | -                    | 29 777     | -               | 117 960     |
|   | 3 807                | 2 363 186  | 5 534                | 3 105 012  | 17 806          | 10 750 347  |
| <b>ELEKTRONISCHE VERBRUIKSGOEDEREN - ELEKTRONICA VOOR HET GROTE PUBLIEK</b>   |                      |            |                      |            |                 |             |
| Klein installatiematerieel  | 3 256                | 231 508    | 3 798                | 282 350    | 13 515          | 981 040     |
| Huishoudelijke toestellen met ingebouwde motor  | 384                  | 60 814     | 446                  | 72 995     | 1 732           | 278 448     |
| Huishoudelijk wasmachines   | 22 581<br>1 094      | 91 319     | 24 323<br>1 127      | 100 059    | 85 195<br>4 205 | 347 794     |
| Elektrothermische toestellen voor huishoudelijk gebruik   | 2 093                | 238 760    | 2 886                | 287 936    | 8 696           | 962 290     |
| Huishoudelijke koelkasten en diepvriezers   | 4 790<br>635         | 77 061     | 3 294<br>632         | 64 109     | 17 549<br>2 287 | 277 351     |
| Radio- en televisietoestellen, elektrofonen en opnamematerieel, pick-ups en platen-draaiers   | 7 750                | 1 623 254  | 10 510               | 2 229 131  | 33 742          | 7 078 103   |
| Huisverlichting   | 1 731                | 280 116    | 3 147                | 377 632    | 8 733           | 1 233 306   |
| Batterijen en accumulatoren   | 6 347                | 294 298    | 9 487                | 412 779    | 29 976          | 1 312 590   |
| Andere n.a.b.   | 220                  | 57 378     | 274                  | 83 034     | 972             | 260 343     |
| Herstellingen en ander maakwerk   | -                    | 100 692    | -                    | 122 473    | -               | 417 441     |
|   | 23 510               | 3 055 200  | 32 307               | 4 032 498  | 103 858         | 13 148 706  |
| Algemeen totaal   | 1 182 436            | 49 010 126 | 1 403 400            | 63 277 574 | 5 121 821       | 218 328 296 |

(1) Verbeterende cijfers.

## NETTO-PRODUKTIE VAN ELEKTRICITEIT (in 1 000 000 kWh) (1)

|           | Per categorie van de producenten |                       |                               | Naar de aard van de centrales |   |                        | Totaal    |        |         |  |
|-----------|----------------------------------|-----------------------|-------------------------------|-------------------------------|---|------------------------|-----------|--------|---------|--|
|           | Met het oog op openbare bedeling |                       | Industriële zelfvoortbrengers | Thermische centrales          |   | Hydraulische centrales | Productie | Invoer | Uitvoer | Totaal door de netten overgenomen energie en verliezen |
|           | Openbare ondernemingen           | Private ondernemingen |                               | Uitgerust met ketels          | Uitgerust met motoren met inwendige verbranding |                        |           |        |         |  |
| 1962      | 43                               | 760                   | 565                           | 1 298                         | 56  | 13,5                   | 1 368     | 21,9   | 61,3    | 1 328  |
| 1963      | 38                               | 826                   | 616                           | 1 425                         | 47  | 11,6                   | 1 483     | 35,2   | 79,6    | 1 439  |
| 1964      | 38                               | 919                   | 663                           | 1 565                         | 49  | 9,5                    | 1 623     | 30,1   | 59,1    | 1 594  |
| 1965      | 42                               | 1 008                 | 647                           | 1 631                         | 44  | 22,7                   | 1 697     | 36,1   | 37,9    | 1 695  |
| 1966      | 44                               | 1 100                 | 649                           | 1 732                         | 37  | 24,8                   | 1 793     | 38,9   | 45,7    | 1 786  |
| 1967      | 48                               | 1 174                 | 662                           | 1 831                         | 33  | 19,8                   | 1 884     | 46,6   | 47,8    | 1 883  |
| 1968      | 47                               | 1 335                 | 707                           | 2 039                         | 29  | 20,1                   | 2 088     | 53,8   | 59,4    | 2 083  |
| 1969      | 49                               | 1 504                 | 750                           | 2 241                         | 42  | 18,9                   | 2 303     | 51,8   | 81,2    | 2 273  |
| januari   | 57                               | 1 569                 | 803                           | 2 356                         | 44  | 29,5                   | 2 429     | 41,7   | 67,5    | 2 403  |
| februari  | 51                               | 1 436                 | 730                           | 2 151                         | 40  | 26,5                   | 2 217     | 56,3   | 65,3    | 2 208  |
| maart     | 56                               | 1 529                 | 771                           | 2 283                         | 42  | 31,0                   | 2 356     | 69,9   | 57,7    | 2 368  |
| april     | 49                               | 1 437                 | 729                           | 2 142                         | 43  | 30,6                   | 2 216     | 48,8   | 68,5    | 2 196  |
| mei       | 41                               | 1 377                 | 718                           | 2 074                         | 41  | 20,4                   | 2 136     | 56,7   | 66,3    | 2 126  |
| juni      | 40                               | 1 385                 | 717                           | 2 086                         | 40  | 15,4                   | 2 141     | 58,9   | 68,9    | 2 076  |
| juli      | 30                               | 1 311                 | 600                           | 1 898                         | 32  | 10,0                   | 1 940     | 47,6   | 67,7    | 1 920  |
| augustus  | 39                               | 1 355                 | 658                           | 2 001                         | 40  | 11,1                   | 2 052     | 61,9   | 60,7    | 2 053  |
| september | 42                               | 1 493                 | 743                           | 2 230                         | 39  | 8,7                    | 2 278     | 55,0   | 69,0    | 2 264  |
| oktober   | 48                               | 1 669                 | 814                           | 2 486                         | 40  | 4,9                    | 2 531     | 42,3   | 102,2   | 2 471  |
| november  | 61                               | 1 650                 | 838                           | 2 474                         | 49  | 15,5                   | 2 548     | 45,5   | 152,6   | 2 441  |
| december  | 70                               | 1 839                 | 875                           | 2 708                         | 54  | 23,5                   | 2 785     | 37,5   | 126,4   | 2 696  |
| 1970      |                                  |                       |                               |                               |   |                        |           |        |         |  |
| januari   | 75                               | 1 785                 | 746                           | 2 529                         | 53  | 24,2                   | 2 607     | 55,7   | 73,0    | 2 590  |
| februari  | 66                               | 1 625                 | 703                           | 2 320                         | 48  | 25,4                   | 2 393     | 52,1   | 69,3    | 2 376  |
| maart     | 72                               | 1 734                 | 803                           | 2 517                         | 55  | 35,8                   | 2 609     | 54,3   | 75,0    | 2 589  |
| april     | 71                               | 1 624                 | 802                           |                               |   |                        | 2 497     | 92,3   | 86,7    | 2 503  |
| mei       | 60                               | 1 456                 | 719                           |                               |   |                        | 2 236     | 124,6  | 75,4    | 2 285  |

## WATERDISTRIBUTIE

|           | Opgevangen watervolume<br>(1 000 m <sup>3</sup> ) | Watervolume door derden afgestaan<br>(1 000 m <sup>3</sup> ) | Totaal<br>(1 000 m <sup>3</sup> ) | Watervolume aan andere maatschappijen afgestaan en verlies (1 000 m <sup>3</sup> ) | Volume beschikbaar voor de distributie<br>(1 000 m <sup>3</sup> ) |
|-----------|---|--|-----------------------------------|--|---|
| 1962      | 26 587  | 3 234  | 29 821                            | 5 885  | 23 936  |
| 1963      | 28 336  | 3 438  | 31 774                            | 6 700  | 25 074  |
| 1964      | 29 024  | 3 780  | 32 804                            | 7 018  | 25 786  |
| 1965      | 30 989  | 3 638  | 34 627                            | 7 191  | 27 436  |
| 1966      | 32 691  | 3 998  | 36 689                            | 8 189  | 28 499  |
| 1967      | 32 795  | 4 534  | 37 328                            | 8 133  | 29 196  |
| 1968      | 34 790  | 5 448  | 40 238                            | 8 485  | 31 752  |
| 1969      | 34 943  | 6 583  | 41 526                            | 9 383  | 32 143  |
| januari   | 34 217  | 6 857  | 41 074                            | 8 545  | 32 529  |
| februari  | 31 193  | 6 068  | 37 261                            | 7 856  | 29 406  |
| maart     | 34 266  | 6 511  | 40 777                            | 8 751  | 32 026  |
| april     | 33 397  | 6 421  | 39 819                            | 8 247  | 31 571  |
| mei       | 35 484  | 6 572  | 42 055                            | 9 271  | 32 784  |
| juni      | 35 809  | 6 643  | 42 451                            | 9 652  | 32 800  |
| juli      | 36 016  | 6 569  | 42 585                            | 9 895  | 32 690  |
| augustus  | 36 920  | 6 970  | 43 891                            | 10 255   | 33 636  |
| september | 36 234  | 6 334  | 42 568                            | 9 559  | 33 009  |
| oktober   | 36 144  | 7 068  | 43 212                            | 10 098   | 33 114  |
| november  | 33 755  | 6 461  | 40 216                            | 9 483  | 30 733  |
| december  | 35 884  | 6 519  | 42 403                            | 10 988   | 31 415  |
| 1970      |   |  |                                   |  |   |
| januari   | 36 673  | 7 519  | 44 192                            | 10 540   | 33 652  |
| februari  | 33 350  | 6 397  | 39 747                            | 9 541  | 30 206  |
| maart     | 36 103  | 7 052  | 43 156                            | 10 911   | 32 245  |
| april     | 34 790  | 6 996  | 41 786                            | 10 251   | 31 535  |

(1) Bron : Administratie voor Energie, Bedrijfsfederatie der voortbrengers en verdelers van elektriciteit in België.

### III TEWERKSTELLING

#### A. PERSONEEL GETELD IN DE INRICHTINGEN WELKE AAN EEN MAANDELIJKE STATISTIEK VAN DE INDUSTRIELE BEDRIJFVIGHEID ONDERWORPEN ZIJN (1)

| AARD VAN DE INDUSTRIEEN  | 1969                |                      |                                     |                     |                      |                                     | 1970                |                      |                                     |                     |                      |                                     |
|--|---------------------|----------------------|-------------------------------------|---------------------|----------------------|-------------------------------------|---------------------|----------------------|-------------------------------------|---------------------|----------------------|-------------------------------------|
|  | Maandgemiddelden    |                      |                                     | Februari            |                      |                                     | Maart               |                      |                                     | April               |                      |                                     |
|  | Be-<br>dien-<br>den | Werk-<br>lie-<br>den | Uren-<br>werk-<br>lieden<br>(x1000) | Be-<br>dien-<br>den | Werk-<br>lie-<br>den | Uren-<br>werk-<br>lieden<br>(x1000) | Be-<br>dien-<br>den | Werk-<br>lie-<br>den | Uren-<br>werk-<br>lieden<br>(x1000) | Be-<br>dien-<br>den | Werk-<br>lie-<br>den | Uren-<br>werk-<br>lieden<br>(x1000) |
| Bodemindustrie   |                     |                      |                                     |                     |                      |                                     |                     |                      |                                     |                     |                      |                                     |
| Steenkoolmijnen :  |                     |                      |                                     |                     |                      |                                     |                     |                      |                                     |                     |                      |                                     |
| Aanwezig (2)   | 1 765               | 35 067               | 730,5                               | ..                  | 29 786               | 516,5                               | ..                  | 32 177               | 693,0                               | ..                  | ..                   | ..                                  |
| Ingeschreven (3)   | ..                  | 21 666               | ..                                  | ..                  | 20 988               | ..                                  | ..                  | 20 832               | ..                                  | ..                  | ..                   | ..                                  |
| a) Belgen  | ..                  | 19 295               | ..                                  | ..                  | 18 925               | ..                                  | ..                  | 18 789               | ..                                  | ..                  | ..                   | ..                                  |
| b) vreemdelingen   |                     |                      |                                     |                     |                      |                                     |                     |                      |                                     |                     |                      |                                     |
| Groeven  | 915                 | 5 684                | 896,1                               | 878                 | 5 201                | 725,9                               | 935                 | 5 361                | 871,4                               | ..                  | ..                   | ..                                  |
| Kalk, kalksteen en kalkderivaten                                   | 756                 | 3 919                | 676,3                               | 755                 | 3 965                | 617,9                               | 702                 | 3 874                | 665,9                               | 685                 | 3 840                | 687,8                               |
| Voedingsnijverheid   |                     |                      |                                     |                     |                      |                                     |                     |                      |                                     |                     |                      |                                     |
| Jam  | 141                 | 899                  | 139,5                               | 132                 | 787                  | 119,1                               | 141                 | 750                  | 120,3                               | ..                  | ..                   | ..                                  |
| Margarine  | 1 332               | 886                  | 148,2                               | 1 359               | 943                  | 145,3                               | 1 359               | 929                  | 180,0                               | 1 445               | 952                  | 173,1                               |
| Plantaardige en dierlijke oliën                                    | 457                 | 1 303                | 211,5                               | 4 438               | 1 129                | 193,2                               | 4 439               | 1 136                | 207,7                               | 4 448               | 1 169                | 215,7                               |
| Samengestelde voeders voor dieren                                  | 2 001               | 4 636                | 780,3                               | 2 042               | 4 645                | 774,1                               | 2 050               | 4 607                | 812,9                               | 2 046               | 4 594                | 824,9                               |
| Andere voedingsindustrieën (4)                                     | 5 090               | 20 548               | 3 319,3                             | 5 268               | 20 942               | 3 273,4                             | 5 203               | 21 014               | 3 384,6                             | 5 286               | 20 501               | 3 377,9                             |
| Tabaksnijverheid   | 1 299               | 5 529                | 822,3                               | 1 321               | 5 423                | 758,4                               | 1 333               | 5 437                | 791,4                               | 1 301               | 5 264                | 820,7                               |
| Textielnijverheid  |                     |                      |                                     |                     |                      |                                     |                     |                      |                                     |                     |                      |                                     |
| 1. Spinnerijen :   |                     |                      |                                     |                     |                      |                                     |                     |                      |                                     |                     |                      |                                     |
| Katoen : fijnspinnerij (5)   | 650                 | 9 098                | 408,4                               | 660                 | 9 013                | 406,8                               | 649                 | 8 903                | 404,9                               | 651                 | 8 826                | 414,7                               |
| kaardspinnerij (5)   | 8                   | 259                  | 5,3                                 | 10                  | 279                  | 5,9                                 | 10                  | 281                  | 5,9                                 | 10                  | 277                  | 6,0                                 |
| cocons (5)   | -                   | 225                  | 1,2                                 | -                   | 217                  | 1,1                                 | -                   | 220                  | 1,2                                 | -                   | 216                  | 1,3                                 |
| Kaardwol   | 291                 | 2 647                | 413,6                               | 296                 | 2 704                | 415,1                               | 292                 | 2 724                | 437,6                               | ..                  | ..                   | ..                                  |
| Kamwol   | 1 229               | 9 365                | 1 398,5                             | 1 258               | 9 667                | 1 361,3                             | 1 263               | 9 605                | 1 416,1                             | 1 322               | 9 662                | 1 539,4                             |
| Vlas en hennep (5)   | 83                  | 1 354                | 8,7                                 | 80                  | 1 388                | 9,0                                 | 80                  | 1 421                | 9,1                                 | 70                  | 1 339                | 9,6                                 |
| Jute   | 160                 | 3 464                | 540,9                               | 165                 | 3 461                | 548,7                               | 166                 | 3 428                | 566,7                               | 159                 | 3 403                | 594,2                               |
| Harde vezels (spinnerij en<br>touwslagerij)                        | 74                  | 838                  | 132,5                               | 74                  | 928                  | 138,9                               | 73                  | 964                  | 145,6                               | 74                  | 908                  | 170,2                               |
| 2. Weverij   | 4 366               | 31 840               | 5 067,3                             | 4 445               | 31 994               | 5 033,3                             | 4 443               | 31 894               | 5 272,6                             | 4 423               | 31 575               | 5 303,4                             |
| 3. Breigoednijverheid  | 1 918               | 18 518               | 2 863,1                             | 1 935               | 18 092               | 2 769,0                             | 1 935               | 18 183               | 2 968,6                             | ..                  | ..                   | ..                                  |
| 4. Andere nijverheidstakken :                                      |                     |                      |                                     |                     |                      |                                     |                     |                      |                                     |                     |                      |                                     |
| Wassen en verkolen van<br>wol                                      | 103                 | 923                  | 146,5                               | 105                 | 925                  | 145,0                               | 106                 | 921                  | 122,9                               | 106                 | 938                  | 134,5                               |
| Kammen van de wol  | 311                 | 2 536                | 356,6                               | 297                 | 2 400                | 343,2                               | 297                 | 2 404                | 351,5                               | 297                 | 2 385                | 357,8                               |
| Naaigarenfabriek   | 142                 | 492                  | 72,7                                | 152                 | 591                  | 79,1                                | 156                 | 592                  | 85,9                                | 153                 | 603                  | 86,7                                |
| Watten   | 86                  | 422                  | 66,3                                | 89                  | 444                  | 70,8                                | 89                  | 444                  | 69,5                                | ..                  | ..                   | ..                                  |
| Vilt   | 154                 | 793                  | 120,1                               | 156                 | 802                  | 120,7                               | 157                 | 805                  | 124,3                               | 155                 | 824                  | 138,3                               |
| Bandweverij  | 290                 | 2 251                | 357,4                               | 275                 | 2 121                | 330,8                               | 289                 | 2 157                | 360,8                               | ..                  | ..                   | ..                                  |
| Schoenen, kleding en<br>confectie                                  |                     |                      |                                     |                     |                      |                                     |                     |                      |                                     |                     |                      |                                     |
| Schoenen   | 779                 | 7 770                | 1 157,2                             | 763                 | 7 467                | 1 075,2                             | 767                 | 7 170                | 1 071,4                             | 756                 | 7 099                | 1 066,6                             |
| Pantoffels   | 76                  | 1 194                | 179,1                               | 74                  | 1 066                | 154,9                               | 76                  | 1 058                | 154,7                               | 71                  | 1 001                | 157,9                               |
| Handsch., marokijn en leder-<br>waren n.e.g.                       | 357                 | 2 744                | 442,3                               | 344                 | 2 681                | 431,9                               | 339                 | 2 682                | 445,6                               | ..                  | ..                   | ..                                  |
| Kleding en confectienijverh. (6)                                   | 6 366               | 52 289               | 8 132,9                             | 6 501               | 54 093               | 8 402,7                             | 6 591               | 54 700               | 8 959,0                             | ..                  | ..                   | ..                                  |
| Hout, papier   |                     |                      |                                     |                     |                      |                                     |                     |                      |                                     |                     |                      |                                     |
| Hout en aanverwante bedrijfst.(6)                                  | 3 712               | 33 617               | 5 579,2                             | 3 971               | 34 372               | 5 546,2                             | ..                  | ..                   | ..                                  | ..                  | ..                   | ..                                  |
| Meubelen   | 1 734               | 16 630               | 2 768,0                             | 1 835               | 16 660               | 2 715,7                             | ..                  | ..                   | ..                                  | ..                  | ..                   | ..                                  |
| Zetels   | 504                 | 5 095                | 836,6                               | 587                 | 5 381                | 846,5                               | ..                  | ..                   | ..                                  | ..                  | ..                   | ..                                  |
| Schrijnwerkerij  | 426                 | 3 239                | 537,2                               | 508                 | 3 498                | 563,6                               | ..                  | ..                   | ..                                  | ..                  | ..                   | ..                                  |
| Vaatwerk   | 259                 | 2 206                | 365,9                               | 259                 | 2 200                | 349,9                               | ..                  | ..                   | ..                                  | ..                  | ..                   | ..                                  |
| Kisten en tonnennijverheid   | 106                 | 1 167                | 190,0                               | 109                 | 1 187                | 188,0                               | ..                  | ..                   | ..                                  | ..                  | ..                   | ..                                  |
| Geplakt hout, blokplaten of<br>lamellenplaten, geperste<br>panelen | 445                 | 3 385                | 566,7                               | 449                 | 3 617                | 589,5                               | ..                  | ..                   | ..                                  | ..                  | ..                   | ..                                  |
| Andere activiteiten  | 239                 | 1 895                | 314,8                               | 224                 | 1 829                | 293,0                               | ..                  | ..                   | ..                                  | ..                  | ..                   | ..                                  |
| Papier (produktie)   | 2 034               | 8 899                | 1 457,3                             | 2 153               | 8 942                | 1 456,1                             | 2 240               | 8 908                | 1 543,3                             | 2 146               | 8 856                | 1 555,4                             |
| Papier (verwerking)  | 3 075               | 13 123               | 2 108,3                             | 3 347               | 13 483               | 2 115,2                             | 3 279               | 13 529               | 2 205,2                             | 3 250               | 13 376               | 2 287,7                             |
| Leerlooierijen   | 361                 | 2 210                | 361,4                               | 358                 | 2 217                | 339,1                               | 356                 | 2 174                | 359,6                               | 356                 | 2 186                | 371,0                               |

(1) Personeel dat voorkomt op de betaalstaten waarin de 15de der maand begrepen is.

(2) Het betreft het gemiddeld aantal aanwezige werklieden per gewerkte dag en het aantal verwezenlijkte posten.

(3) Werklieden ingeschreven op het einde van het jaar of van de maand.

(4) Met uitsluiting, in het bijzonder, van het slachten van vee, van de zuivelfabrieken, boterfabrieken en kaasfabrieken, van de maalderijen, van de bakkerijen en banketbakkerijen en van de suikerfabrieken. Het personeel van deze activiteiten is opgenomen in tabel B hierna.

(5) Voor deze bedrijfstakken betreft het spindel-uren (in miljoenen)..

(6) Personeel tewerkgesteld in de inrichtingen welke 5 werklieden en meer tewerkstellen. Zie eveneens tabel B.



A. PERSONEEL GETELD IN DE INRICHTINGEN WELKE AAN EEN MAANDELIJKE STATISTIEK VAN DE INDUSTRIELE BEDRIJVGHEID ONDERWORPEN ZIJN (vervolg)

| AARD VAN DE INDUSTRIEËN  | 1969                |                      |                                       | 1970                |                      |                                       |                     |                      |                                       |                     |                      |                                       |
|--|---------------------|----------------------|---------------------------------------|---------------------|----------------------|---------------------------------------|---------------------|----------------------|---------------------------------------|---------------------|----------------------|---------------------------------------|
|  | Maandgemiddelden    |                      |                                       | februari            |                      |                                       | maart               |                      |                                       | april               |                      |                                       |
|  | Be-<br>dien-<br>den | Werk-<br>lie-<br>den | Uren-<br>werk-<br>lieden<br>(x 1 000) | Be-<br>dien-<br>den | Werk-<br>lie-<br>den | Uren-<br>werk-<br>lieden<br>(x 1 000) | Be-<br>dien-<br>den | Werk-<br>lie-<br>den | Uren-<br>werk-<br>lieden<br>(x 1 000) | Be-<br>dien-<br>den | Werk-<br>lie-<br>den | Uren-<br>werk-<br>lieden<br>(x 1 000) |
| Rubber   | 1 630               | 5 601                | 905,2                                 | 1 704               | 5 886                | 866,4                                 | 1 715               | 5 871                | 1 005,2                               | 1 722               | 5 890                | 1 010,3                               |
| Scheikund.nijverheid   |                     |                      |                                       |                     |                      |                                       |                     |                      |                                       |                     |                      |                                       |
| Stikstof   |                     |                      |                                       |                     |                      |                                       |                     |                      |                                       |                     |                      |                                       |
| Lucifers   | 62                  | 656                  | 103,8                                 | 121                 | 715                  | 110,2                                 | 121                 | 714                  | 111,6                                 | 115                 | 720                  | 117,6                                 |
| Zeepe  | 1 733               | 2 076                | 325,6                                 | 1 895               | 2 123                | 349,1                                 | 1 887               | 2 145                | 340,0                                 | 1 900               | 2 109                | 346,3                                 |
| Andere scheikundige industrieën (1)  | 13 848              | 27 433               | 4 799,9                               | 14 469              | 27 895               | 4 715,5                               | 14 566              | 27 829               | 5 052,2                               | 14 644              | 27 812               | 5 138,9                               |
| Nijverheid der petro-<br>leum- en steenkool-<br>derivaten  |                     |                      |                                       |                     |                      |                                       |                     |                      |                                       |                     |                      |                                       |
| Petroleumraffinaderijen  | 1 052               | 1 656                | 252,1                                 | 989                 | 1 606                | 220,6                                 | 993                 | 1 605                | 253,5                                 | 1 007               | 1 596                | 262,1                                 |
| Steenkoolbriketten   | 25                  | 275                  | 46,8                                  | 21                  | 258                  | 44,8                                  | 22                  | 254                  | 43,6                                  | 24                  | 251                  | 46,3                                  |
| Cokesfabrieken   | 412                 | 3 032                | 486,3                                 | 435                 | 3 111                | 490,6                                 | 433                 | 3 136                | 525,3                                 | 431                 | 3 141                | 458,4                                 |
| Nijverheid der niet<br>metaalh. mineralen  |                     |                      |                                       |                     |                      |                                       |                     |                      |                                       |                     |                      |                                       |
| Klei   | 498                 | 6 484                | 1 066,5                               | 488                 | 5 651                | 863,8                                 | 490                 | 5 961                | 1 000,3                               | ..                  | ..                   | ..                                    |
| Glas   | 4 846               | 22 032               | 3 555,0                               | 5 140               | 22 756               | 3 569,4                               | 5 016               | 22 696               | 3 546,7                               | 4 992               | 22 678               | 3 881,7                               |
| Cement   | 831                 | 2 427                | 395,7                                 | 870                 | 2 526                | 392,5                                 | 873                 | 2 531                | 423,2                                 | 875                 | 2 552                | 440,1                                 |
| Keramiek   | 1 021               | 6 240                | 1 015,9                               | 1 054               | 6 058                | 982,4                                 | 1 059               | 6 334                | 1 052,0                               | 1 076               | 6 273                | 1 098,5                               |
| Metaalnijverheid   |                     |                      |                                       |                     |                      |                                       |                     |                      |                                       |                     |                      |                                       |
| Ijzernijverheid  |                     |                      |                                       |                     |                      |                                       |                     |                      |                                       |                     |                      |                                       |
| 1°niet inbegrepen de<br>personen tewerkge-<br>steld in de fabriek-<br>ken welke enkel<br>gietstaal vervaar-<br>digen | 9 021               | 45 590               | 7 755,6                               | 9 250               | 46 902               | 7 540,0                               | 9 258               | 47 189               | 8 270,9                               | 9 283               | 47 303               | 8 436,6                               |
| 2°personen tewerkge-<br>steld in de fabriek-<br>ken welke enkel<br>gietstaal vervaar-<br>digen                       | 656                 | 3 323                | 532,5                                 | 672                 | 3 421                | 570,4                                 | 674                 | 3 426                | 584,9                                 | 671                 | 3 454                | 609,4                                 |
| Non-ferrometalen en<br>hun legeringen  | 3 882               | 16 462               | 2 755,3                               | 3 983               | 16 748               | 2 734,0                               | 3 980               | 16 803               | 2 910,6                               | 3 991               | 16 896               | 2 971,2                               |
| Metaalverwerkende<br>nijverheid (2)  | 64 583              | 235 658              | 37 602,1                              | 67 715              | 245 880              | 38 091,9                              | 67 436              | 247 982              | 41 322,5                              | ..                  | ..                   | ..                                    |
| Vormstaaigieterijen  | 777                 | 3 851                | 629,6                                 | 810                 | 4 086                | 680,9                                 | 819                 | 4 070                | 696,5                                 | ..                  | ..                   | ..                                    |
| IJzergieterijen  | 772                 | 6 170                | 1 004,9                               | 786                 | 6 419                | 1 036,5                               | 821                 | 6 766                | 1 138,4                               | ..                  | ..                   | ..                                    |
| Draad- en metaal-<br>trekkerij, koud-<br>walsen enz.   | 2 627               | 13 611               | 2 130,1                               | 2 784               | 14 110               | 2 226,9                               | 1 722               | 14 277               | 2 277,6                               | ..                  | ..                   | ..                                    |
| Smeedwerk, warm<br>pers- en dieptrek-<br>werk enz.   | 879                 | 4 524                | 717,8                                 | 866                 | 4 559                | 669,5                                 | 858                 | 4 668                | 751,7                                 | ..                  | ..                   | ..                                    |
| Plaatbewerking en<br>diverse metaalver-<br>werkingen   | 3 229               | 17 181               | 2 691,6                               | 3 060               | 17 042               | 2 734,5                               | 3 198               | 17 169               | 2 703,4                               | ..                  | ..                   | ..                                    |
| Metaal toebehoren voor<br>het bouwbedrijf  | 4 634               | 20 094               | 3 271,2                               | 4 534               | 19 783               | 3 137,0                               | 4 692               | 19 880               | 3 349,7                               | ..                  | ..                   | ..                                    |
| Bruggen, vakwerk,<br>plaatwerk en stoom-<br>ketels   | 2 767               | 10 870               | 1 752,6                               | 2 955               | 11 500               | 1 793,4                               | 2 937               | 11 039               | 1 806,0                               | ..                  | ..                   | ..                                    |
| Scheepsbouw  | 1 800               | 8 625                | 1 407,4                               | 1 977               | 9 332                | 1 519,2                               | 1 968               | 9 583                | 1 577,9                               | ..                  | ..                   | ..                                    |
| Spoor- en tramweg-<br>materieel  | 859                 | 3 206                | 520,1                                 | 903                 | 3 287                | 368,2                                 | 949                 | 3 438                | 574,4                                 | ..                  | ..                   | ..                                    |
| Motorvoertuigen, rij-<br>wielen en aanverwan-<br>te nijverheden  | 7 232               | 34 174               | 5 200,7                               | 7 761               | 35 705               | 4 008,2                               | 7 841               | 36 326               | 5 870,4                               | ..                  | ..                   | ..                                    |
| Drijfkrachtmachines,<br>pneumatische en<br>hydraulische mach.  | 3 158               | 6 899                | 1 109,5                               | 3 540               | 7 971                | 1 315,0                               | 3 484               | 7 854                | 1 353,6                               | ..                  | ..                   | ..                                    |
| Werktuigmach. en aan-<br>verw. nijverheden   | 1 823               | 5 349                | 865,7                                 | 2 034               | 6 254                | 979,9                                 | 2 021               | 6 147                | 1 038,5                               | ..                  | ..                   | ..                                    |
| Textielmachines en<br>toebehoren   | 1 263               | 5 247                | 856,2                                 | 1 334               | 5 781                | 941,7                                 | 1 352               | 5 817                | 917,4                                 | ..                  | ..                   | ..                                    |
| Diverse mechaniek-<br>constructies   | 1 951               | 7 823                | 1 263,9                               | 1 871               | 7 577                | 1 229,1                               | 1 881               | 7 661                | 1 280,2                               | ..                  | ..                   | ..                                    |
| Hef-, transport- en<br>weegtoestellen  | 2 730               | 6 867                | 1 138,6                               | 3 069               | 7 429                | 1 247,1                               | 3 117               | 7 505                | 1 312,3                               | ..                  | ..                   | ..                                    |
| Toestellen en instal-<br>laties voor diverse<br>nijverheden  | 4 883               | 14 535               | 2 409,8                               | 5 010               | 15 118               | 2 438,2                               | 5 001               | 14 820               | 2 443,9                               | ..                  | ..                   | ..                                    |
| Electrotechniek  | 19 122              | 51 575               | 8 236,9                               | 20 374              | 54 979               | 9 356,4                               | 20 834              | 55 998               | 9 712,2                               | ..                  | ..                   | ..                                    |
| Meet-, laboratorium-<br>toestellen enz.  | 816                 | 2 234                | 353,7                                 | 769                 | 2 086                | 328,9                                 | 768                 | 2 096                | 336,1                                 | ..                  | ..                   | ..                                    |
| Wapens en munitie  | 1 950               | 10 499               | 1 668,4                               | 1 995               | 10 667               | 1 716,4                               | 2 039               | 10 727               | 1 802,3                               | ..                  | ..                   | ..                                    |
| Vliegtuigindustrie   | 1 310               | 2 325                | 373,7                                 | 1 283               | 2 195                | 365,2                                 | 1 134               | 2 141                | 380,0                                 | ..                  | ..                   | ..                                    |

(1) Personeel tewerkgesteld in de inrichtingen welke 5 werklieden of meer tewerkstellen. Zie eveneens tabel B. -  
Stikstofnijverheid inbegrepen.

(2) Personeel tewerkgesteld in de inrichtingen welke 5 werklieden of meer tewerkstellen. Zie eveneens nota (1) blz. 38.

A. PERSONEEL GETELD IN DE INRICHTINGEN WELKE AAN EEN MAANDELIJKSE STATISTIEK VAN DE INDUSTRIELE BEDRIJFVIGHEID ONDERWORPEN ZIJN (vervolg)

| AARD VAN DE INDUSTRIEEN                   | 1969                |                      |                                       | 1970                |                      |                                       |                     |                      |                                       |                     |                      |                                       |
|---|---------------------|----------------------|---------------------------------------|---------------------|----------------------|---------------------------------------|---------------------|----------------------|---------------------------------------|---------------------|----------------------|---------------------------------------|
|   | Maandgemiddelden    |                      |                                       | Februari            |                      |                                       | Maart               |                      |                                       | April               |                      |                                       |
|   | Be-<br>dien-<br>den | Werk-<br>lie-<br>den | Uren-<br>werk-<br>lieden<br>(x 1 000) | Be-<br>dien-<br>den | Werk-<br>lie-<br>den | Uren-<br>werk-<br>lieden<br>(x 1 000) | Be-<br>dien-<br>den | Werk-<br>lie-<br>den | Uren-<br>werk-<br>lieden<br>(x 1 000) | Be-<br>dien-<br>den | Werk-<br>lie-<br>den | Uren-<br>werk-<br>lieden<br>(x 1 000) |
| <u>Plastiekverwerkende nijverheid</u> (1) | 2 571               | 10 706               | 1 690,2                               | 2 678               | 11 341               | 1 847,5                               | 2 695               | 11 450               | 1 866,0                               | 2 651               | 11 226               | 1 892,6                               |
| <u>Bouwbedrijf</u> (2)                    |                     |                      |                                       |                     |                      |                                       |                     |                      |                                       |                     |                      |                                       |
| Openbare werken { ruwbouw                 | -                   | 43 288               | 6 442,7                               | -                   | 39 199               | 4 728,7                               | -                   | 40 483               | 5 964,8                               | ..                  | 42 153               | 7 220,7                               |
| { voltooi-<br>ingswerk                    | -                   | 2 997                | 491,3                                 | -                   | 2 797                | 433,2                                 | -                   | 2 845                | 492,8                                 | ..                  | 2 854                | 517,8                                 |
| Private werken { ruwbouw                  | -                   | 40 854               | 6 102,2                               | -                   | 39 369               | 5 036,9                               | -                   | 40 669               | 6 092,2                               | ..                  | 40 855               | 7 100,4                               |
| { voltooi-<br>ingswerk                    | -                   | 12 729               | 2 032,0                               | -                   | 12 183               | 1 799,4                               | -                   | 12 425               | 2 000,6                               | ..                  | 12 405               | 2 234,5                               |
| Totaal :                                  | 10 624              | 99 867               | 15 068,2                              | 11 081              | 93 548               | 11 998,3                              | 11 337              | 96 422               | 14 550,4                              | 11 299              | 98 267               | 17 073,4                              |
| <u>Elektriciteit</u> (3)                  | ..                  | ..                   | ..                                    | ..                  | ..                   | ..                                    | ..                  | ..                   | ..                                    | ..                  | ..                   | ..                                    |
| <u>Gasbedeling</u> (4)                    | 2 417               | 3 148                | 467,2                                 | 2 540               | 3 192                | 477,0                                 | ..                  | ..                   | ..                                    | ..                  | ..                   | ..                                    |
| <u>Waterdistributie</u>                   | 2 354               | 4 321                | 755,5                                 | 2 423               | 4 368                | 752,3                                 | 2 423               | 4 387                | 827,5                                 | 2 426               | 4 404                | 808,4                                 |

(1) Personeel tewerkgesteld in de inrichtingen welke 5 arbeiders of meer tewerkstellen.

(2) Voor de werken van burgerlijke bouwkunde, wegebouw en gebouwen (ruwbouw) gaat het over de ondernemingen welke 20 of meer werklieden tewerkstellen. Voor de voltooiingswerken betreft het ondernemingen die 10 of meer werklieden tewerkstellen.

(3) Het personeel van de industriële zelfvoortbrenging niet inbegrepen.

(4) Personeel tewerkgesteld in de gasfabrieken inbegrepen.

## B. PERSONEEL GETELD IN DE INRICHTINGEN WELKE 10 WERKLIEDEN OF MEER TEWERKSTELLEN (1)

| AARD VAN DE INDUSTRIEËN  | 1969             |            |                             | 1970      |            |                             |           |            |                             |           |            |                             |
|--|------------------|------------|-----------------------------|-----------|------------|-----------------------------|-----------|------------|-----------------------------|-----------|------------|-----------------------------|
|  | Maandgemiddelden |            |                             | Februari  |            |                             | Maart     |            |                             | April *   |            |                             |
|  | Bedienden        | Werklieden | Urenwerklieden<br>(x 1 000) | Bedienden | Werklieden | Urenwerklieden<br>(x 1 000) | Bedienden | Werklieden | Urenwerklieden<br>(x 1 000) | Bedienden | Werklieden | Urenwerklieden<br>(x 1 000) |
| 1. Voedingsnijverheid (2)  | 5 348            | 19 777     | 3 364,5                     | 5 525     | 19 033     | 3 032,1                     | 5 553     | 19 144     | 3 256,0                     | 5 610     | 19 277     | 3 365,3                     |
| 2. Bereiding van dranken   | 5 217            | 15 982     | 2 682,3                     | 5 176     | 15 475     | 2 427,4                     | 5 215     | 15 602     | 2 605,3                     | 5 207     | 15 636     | 2 737,4                     |
| 3. Fabricage van kunst- en synth. draden en vezels, bereid. van textielst. (met uitz. van wol), afwerk. kant- en borduurwerken en spec. weefsels         | 2 830            | 13 904     | 2 199,5                     | 2 866     | 13 818     | 2 126,6                     | 2 851     | 13 845     | 2 265,1                     | 2 856     | 13 822     | 2 324,7                     |
| 4. Confectie (fabricage van zakken, van matrassen, herst., enz.)   | 817              | 1 957      | 321,4                       | 817       | 2 157      | 348,9                       | 817       | 2 104      | 345,0                       | 822       | 2 118      | 358,9                       |
| 5. Zagerijen en bereiding van hout   | 579              | 3 633      | 587,1                       | 591       | 3 627      | 543,4                       | 609       | 3 619      | 583,9                       | 605       | 3 602      | 639,9                       |
| 6. Druk- en boekbindersbedrijf; fotografie en aanverwante bedrijven  | 7 719            | 20 432     | 3 283,3                     | 8 111     | 21 117     | 3 243,1                     | 8 144     | 21 101     | 3 462,2                     | 8 106     | 21 102     | 351,6                       |
| 7. Huiden- en lederindustrie (met uitzondering van de looierijen) bereiden van pelterijen, maken van bontwerk  | 179              | 1 397      | 220,5                       | 186       | 1 344      | 199,2                       | 180       | 1 313      | 200,0                       | 178       | 1 312      | 208,4                       |
| 8. Scheikundige nijverheid (3)   | 5 424            | 6 333      | 993,9                       | 5 697     | 6 561      | 996,1                       | 5 738     | 6 539      | 1 065,3                     | 5 702     | 6 600      | 1 124,3                     |
| 9. Bedrijven der niet metaalhoudende mineralen met uitzond. van de steenbakkerij, pannenfabrieken, van de glasfabrieken en van de keramische nijverh.    | 2 642            | 15 837     | 2 545,0                     | 2 662     | 15 606     | 2 340,6                     | 2 669     | 15 536     | 2 524,8                     | 2 683     | 15 591     | 2 705,2                     |
| 10. Uurwerken- en juwelenlijverheid, fabricage van wetenschappelijke instrumenten enz.   | 351              | 1 089      | 174,3                       | 367       | 1 045      | 156,5                       | 360       | 1 051      | 170,9                       | 359       | 1 007      | 165,3                       |
| 11. Diamantnijverheid  | 187              | 9 008      | 1 347,9                     | 192       | 8 228      | 1 162,2                     | 186       | 7 671      | 1 067,5                     | 183       | 7 739      | 1 050,6                     |
| 12. Diverse be- en verwerkende industrieën waaronder de sloping (met uitzond. van afbraak van gebouwen), de sortering van de afval en recuperatiestoffen | 1 909            | 10 653     | 1 770,3                     | 1 935     | 10 621     | 1 665,1                     | 1 977     | 10 709     | 1 787,0                     | 1 967     | 10 618     | 1 834,1                     |
| 13. Private vervoerbedrijven :   |                  |            |                             |           |            |                             |           |            |                             |           |            |                             |
| a) eigenlijke private vervoerbedrijven   | 11 434           | 28 375     | 4 747,2                     | 11 646    | 27 973     | 4 561,1                     | 11 687    | 28 024     | 4 810,3                     | 11 754    | 27 991     | 4 797,7                     |
| b) garages   | 4 621            | 7 694      | 1 246,6                     | 4 792     | 7 621      | 1 202,7                     | 4 827     | 7 592      | 1 263,8                     | 4 771     | 7 644      | 1 327,9                     |
| Totaal   | 49 257           | 156 071    | 25 483,8                    | 50 583    | 154 226    | 24 005,0                    | 50 813    | 153 850    | 25 407,1                    | 50 803    | 154 059    | 22 991,3                    |

- (1) Deze tabel betreft enkel de nijverheidstakken waarvoor geen maandelijks statistiek van de bedrijvigheid bestaat en behelst het personeel dat voorkomt op de betaalstaat waarin de 15de der maand begrepen is. Tengevolge ener wijziging van het aantal aangevers, zijn de uitkomsten van de verschillende jaren onderling niet vergelijkbaar.
- (2) Deze cijfers hebben hoofdzakelijk betrekking op het slachten van vee; de zuivelfabrieken, boterfabrieken en kaasfabrieken, de maalderijen; de bakkerijen en banketbakkerijen en de suikerfabrieken.
- (3) De cijfers hebben vooral betrekking op de nijverheid der farmaceutische producten.



**JAARLIJKSE  
PRODUKTIESTATISTIEKEN**



## WEEFNIJVERHEID (1)

VESTIGINGEN DIE 10 OF MEER WERKLIEDEN TEWERKSTELLEN (2)

JAAR 1967

INDELING VAN DE VESTIGINGEN VOLGENS HET AANTAL OP 30 SEPTEMBER TEWERKGESTELDE WERKLIEDEN EN AANTAL WERKLIEDEN PER BELANGRIJKHEIDSKLASSE DER VESTIGINGEN

| Omschrijving          | 10 tot 19 | 20 tot 49 | 50 tot 99 | 100 tot 199 | 200 tot 499 | 500 of meer | Totaal |
|-----------------------|-----------|-----------|-----------|-------------|-------------|-------------|--------|
| Aantal vestigingen    | 100       | 137       | 92        | 50          | 25          | 6           | 410    |
| Aantal werklieden (3) | 1 336     | 4 483     | 6 544     | 6 980       | 7 987       | 5 369       | 32 699 |

AANTAL BEDIENDEN EN WERKLIEDEN TEWERKGESTELD IN DE VESTIGINGEN OP 31 MAART, 30 JUNI, 30 SEPTEMBER EN 31 DECEMBER

| Personeel onderworpen aan de sociale zekerheid voor bedienden (incl. de vestigingshoofden verbonden door een arbeidsovereenkomst en de leerlingen-bedienden) |        |         |        | Personeel onderworpen aan de sociale zekerheid voor werklieden (incl. leerjongens-werklieden, excl. huisarbeiders) |        |         |        |
|--|--------|---------|--------|--|--------|---------|--------|
| Datum  | Mannen | Vrouwen | Totaal | Datum  | Mannen | Vrouwen | Totaal |
| 31. 3.1967   | 3 054  | 1 536   | 4 590  | 31. 3.1967   | 22 483 | 11 863  | 34 346 |
| 30. 6.1967   | 3 046  | 1 515   | 4 561  | 30. 6.1967   | 21 846 | 11 465  | 33 311 |
| 30. 9.1967   | 3 033  | 1 517   | 4 550  | 30. 9.1967   | 21 482 | 11 217  | 32 699 |
| 31.12.1967   | 3 020  | 1 487   | 4 507  | 31.12.1967   | 21 507 | 11 263  | 32 770 |
|  |        |         |        | Huisarbeiders op<br>31.12.1967   | 84     | 310     | 394    |

Aantal arbeidsuren door de werklieden en de leerjongens-werklieden daadwerkelijk in 1967 gepresteerd : 61 240 493 uren.

INDELING PER PROVINCIE EN PER ARRONDISSEMENT VAN HET OP 30 SEPTEMBER TEWERKGESTELDE PERSONEEL (3)

| Omschrijving                    | Bedienden |         |        | Werklieden |         |        |
|---------------------------------|-----------|---------|--------|------------|---------|--------|
|                                 | Mannen    | Vrouwen | Totaal | Mannen     | Vrouwen | Totaal |
| Antwerpen en Limburg            | 28        | 7       | 35     | 224        | 45      | 269    |
| Brabant                         | 19        | 18      | 37     | 120        | 147     | 267    |
| Henegouwen (4)                  | 237       | 73      | 310    | 1 503      | 842     | 2 345  |
| Namen en Luik (5)               | 217       | 100     | 317    | 666        | 1 003   | 1 669  |
| Oost-Vlaanderen                 | 1 421     | 731     | 2 152  | 9 200      | 4 751   | 13 951 |
| waaronder de arrondissementen : |           |         |        |            |         |        |
| Aalst                           | 72        | 43      | 115    | 378        | 210     | 588    |
| Dendermonde (6)                 | 203       | 69      | 272    | 1 415      | 546     | 1 961  |
| Eeklo (7)                       | 41        | 16      | 57     | 288        | 251     | 539    |
| Gent (8)                        | 557       | 350     | 907    | 3 610      | 1 646   | 5 256  |
| Oudenaarde (9)                  | 317       | 137     | 454    | 1 779      | 1 251   | 3 030  |
| St-Niklaas (10)                 | 231       | 116     | 347    | 1 730      | 847     | 2 577  |
| West-Vlaanderen                 | 1 111     | 588     | 1 699  | 9 769      | 4 429   | 14 198 |
| waaronder de arrondissementen : |           |         |        |            |         |        |
| Kortrijk (11)                   | 951       | 493     | 1 444  | 8 427      | 3 628   | 12 055 |
| Roeselare (12)                  | 74        | 35      | 109    | 724        | 385     | 1 109  |
| Tielt (13)                      | 67        | 49      | 116    | 533        | 358     | 891    |
| Andere                          | 19        | 11      | 30     | 85         | 58      | 143    |
| Het Rijk                        | 3 033     | 1 517   | 4 550  | 21 482     | 11 217  | 32 699 |

(1) Onderhavige statistiek betreft niet alleen de eigenlijke weefnijverheid doch ook de afdelingen "Veredeling" voor zover deze laatsten in de weverij geïntegreerd zijn.

(2) De vestigingen die minder dan 10 werklieden tewerkstelden op 30 september 1967, vertegenwoordigden, op basis van de maandelijkse statistiek ongeveer 2 % van het totaal aantal voor dit maand getelde werklieden.

(3) Huisarbeiders niet inbegrepen.

(4) Betreft voornamelijk het arrondissement Moeskroen.

(5) Voornaamste centra : Verviers (811 werklieden) en Dison (288 werklieden).

(6) Voornaamste centra : Waasmunster en Zele.

(7) Voornaamste centrum : Eeklo

(8) Voornaamste centrum : Gent (1 785 werklieden)

(9) Voornaamste centra : Ronse (1 865 werklieden) en Oudenaarde (883 werklieden).

(10) Voornaamste centrum : St-Niklaas (1 985 werklieden)

(11) Voornaamste centra : Kortrijk (2 140 werklieden); Vichte (2 046 werklieden); Deerlijk (1 360 werklieden), Waregem (1 235 werklieden) en Aalbeke.

(12) Voornaamste centrum : Roeselare (699 werklieden).

(13) Voornaamste centra : Oostrozebeke (227 werklieden); Tielt (249 werklieden).





## VERBRUIKTE GRONDSTOFFEN EN PRODUKTEN

| Omschrijving   | Eenheid | Hoeveelheid | Waarde (in 1 000 F) |
|--|---------|-------------|---------------------|
| <b>A. Brandstoffen en elektrische energie</b>                |         |             |                     |
| Steenkolen en steenkoolbriketten                             | t       | 10 772      | 11 763              |
| Steenkoolcokes   | t       | 516         | 824                 |
| Stookoliën (fuel-oil, enz.)                                  | hl      | 852 171     | 101 607             |
| Benzine en petroleum   | hl      | 15 562      | 12 769              |
| Gas  | -       | -           | 2 707               |
| Elektrische energie aangekocht of ontvangen door cessie (1)  | kWh     | 201 294 522 | 211 654             |
| Andere   | -       | -           | 7 941               |
| <b>Totaal</b>  | -       | -           | 349 265             |
| <b>B. Grondstoffen</b>                                       |         |             |                     |
| 1. Katoen  |         |             |                     |
| fijne katoengarens   | t       | 51 256      | 2 907 117           |
| 2-cylindergarens   | t       | 8 129       | 367 765             |
| cocongarens  | t       | 4 668       | 94 192              |
| 2. Kamwolgarens  | t       | 12 977      | 1 874 784           |
| 3. Kaardwolgarens  | t       | 10 659      | 1 032 794           |
| 4. Bastvezels :  |         |             |                     |
| vlasgarens   | t       | 4 008       | 239 484             |
| vlaswergarens  | t       | 2 525       | 118 639             |
| jutegarens   | t       | 47 656      | 1 144 703           |
| andere garens  | t       | 548         | 9 482               |
| 5. Natuurzijde :   |         |             |                     |
| garens uit natuurzijde                                       | t       | 3           | 2 559               |
| chappezijde  | t       | 1           | 465                 |
| 6. Garens van kunstmatige vezels :                           |         |             |                     |
| rayonnegarens  | t       | 6 613       | 492 419             |
| garens uit rayonvezels                                       | t       | 17 351      | 1 028 040           |
| 7. Garens van synthetische vezels :                          |         |             |                     |
| continu  | t       | 6 264       | 849 204             |
| discontinu   | t       | 4 815       | 753 323             |
| 8. Garens uit dierenhaar                                     | t       | 641         | 44 831              |
| 9. Linten  | -       | -           | 56 941              |
| 10. Andere grondstoffen                                      | -       | -           | 330 695             |
| <b>Totaal</b>  | -       | -           | 11 347 447          |
| <b>C. Veredelingshulpstoffen</b>                             |         |             |                     |
| Zeep, olie, alcohol, enz.                                    | -       | -           | 7 015               |
| Zetmeel, stijfsel  | -       | -           | 25 904              |
| Lijm en gelatine   | -       | -           | 58 266              |
| Kleurstoffen   | t       | 879         | 174 290             |
| Andere scheikundige produkten                                | -       | -           | 127 317             |
| <b>Totaal</b>  | -       | -           | 392 792             |
| <b>D. Andere stoffen</b>                                     |         |             |                     |
| Verpakkingsmiddelen, recipiënten, enz.                       | -       | -           | 133 640             |
| Smeermiddelen  | t       | 392         | 6 659               |
| Stoffen gebruikt voor onderhoud en herstelling               | -       | -           | 119 646             |
| Kleine handwerktuigen, voertuigbanden en andere benodigheden | -       | -           | 54 650              |
| <b>Totaal</b>  | -       | -           | 314 595             |
| <b>Algemeen totaal</b>                                       | -       | -           | 12 404 099          |

Totale inkoopwaarde van de goederen gekocht in 1967 om in dezelfde vorm voortverkocht of afgestaan te worden (in 1 000 F) : 346 034.

(1) Elektrische energie in de vestigingen voortgebracht inbegrepen.

## DIVERSE UITGAVEN

| Omschrijving  | Waarde (in 1 000 F) |
|---|---------------------|
| Betalingen aan derden voor onderhoud en herstelling van gebouwen, machines en vervoermiddelen                             | 262 316             |
| Bedrag gefactureerd door andere vestigingen voor maakwerk :   |                     |
| a) weverij  | 319 873             |
| b) veredeling   | 1 818 089           |
| Fiscale zegels aangebracht op de verkoopfacturen (overdracht-, factuur- en weeldetaksen)                                  | 781 574             |
| Zegels aangebracht op de uitvoervergunningen, verkeersbelastingen op de motorrijtuigen, gemeente- en provinciebelastingen | 31 249              |
| Onroerende voorheffing (provinciale en gemeentelijke opcentiemen inbegrepen)  | 40 696              |
| Kosten betaald voor het vervoer uitgevoerd door derden en aangerekend buiten de aankoopfacturen om                        | 227 974             |
| Premies voor verzekering tegen brand, diefstal van autovoertuigen of tegen schade voortvloeiend uit auto-ongevallen       | 49 665              |
| Diverse lasten (1)  | 1 015 265           |

(1) Deze post omvat geen afschrijvingen, intresten, huurprijzen of belastingen.

## PRODUKTIE EN LEVERINGEN

| Produkten   | Productie<br>(maakwerk voor derden<br>inbegrepen) | Leveringen         |                       |
|---|---|--------------------|-----------------------|
|   |   | in België          | aan het<br>buitenland |
|   |   | Hoeveelheid<br>(t) | Hoeveelheid<br>(t)    |
| <b>A. Katoenen weefsels met uitzondering van weefsels van rayonvezels (fibraan) :</b>                 |   |                    |                       |
| Flanel  | 2 971   | 1 791              | 966                   |
| Weefsels voor matrassen<br>(inbegrepen Jacquard)  | 1 705   | 229                | 1 507                 |
| Fluweel en pluche voor stoffering   | 3 454   | 604                | 2 733                 |
| Epingléweefsels voor stoffering   | 5 004   | 244                | 7 058                 |
| Andere weefsels voor stoffering   | 2 789   | 516                | 2 296                 |
| Hydrofielgaas en cambricweefsels  | 208   | 184                | -                     |
| Zakdoeken   | 306   | 131                | 173                   |
| Gewafelde handdoeken, keukenhanddoeken,<br>tafellakens en servetten                                   | 895   | 422                | 413                   |
| Zware nijverheidsweefsels en dekzeilen  | 1 356   | 673                | 338                   |
| Andere weefsels (om eventueel te bleken,<br>te verven of te bedrukken)<br>(van minder dan 1,60 m) (*) | 15 359  | 9 007              | 4 808                 |
| Andere weefsels (om eventueel te bleken,<br>te verven of te bedrukken)<br>(van 1,60 m breed en meer)  | 7 951   | 4 209              | 1 956                 |
| Weefsels in gebleekte of geverfde garens  | 3 708   | 2 243              | 1 373                 |
| Sponsweefsels aan het stuk of eenvoudig<br>geconfectioneerd (sponsweefsels en Jacquard<br>inbegrepen) | 4 492   | 1 842              | 2 562                 |
| Andere Jacquardweefsels, elders niet ver-<br>noemd  | 896   | 213                | 673                   |
| Tapijten  | 6 339   | 159                | 6 411                 |
| Dekens en weefsels voor pantoffels  | 1 837   | 685                | 1 175                 |
| Dweilen, vaatdoeken en poetsdoeken  | 3 495   | 2 529              | 929                   |
| Totaal  | 62 764  | 25 679             | 35 370                |
| <b>B. Vlasweefsels :</b>  |   |                    |                       |
| a) Weefsels van zuiver vlas :   |   |                    |                       |
| Zeildoek  | 664   | 305                | 343                   |
| Nijverheidsweefsels en weefsels voor<br>arbeidskledij   | 441   | 276                | 217                   |
| Weefsels voor stoffering  | 856   | (1)                | 699                   |
| Andere  | 2 979   | 403                | 2 415                 |

(1) De cijfers van de leveringen in België werden gevoegd bij die van de leveringen aan het buitenland

(\*) Fluweel en pluche andere dan voor stoffering en volle en étamine inbegrepen.

## PRODUKTIE EN LEVERINGEN (vervolg)

| Produkten                                      | Productie<br>(maakwerk voor derden<br>inbegrepen)<br><br>Hoeveelheid<br>(t) | Leveringen         |                       |
|--|---|--------------------|-----------------------|
|  |   | in België          | aan het<br>buitenland |
|  |   | Hoeveelheid<br>(t) | Hoeveelheid<br>(t)    |
| <b>B. Vlasweefsels (vervolg) :</b>             |   |                    |                       |
| b) Gemengde weefsels :                         |   |                    |                       |
| Vlas-katoen :                                  |   |                    |                       |
| Weefsels voor matrassen                        | 43  | 51                 | (2)                   |
| Weefsels voor stoffering                       | 238   | 24                 | 202                   |
| Andere   | 1 380   | 441                | 776                   |
| Vlas-jute en andere gemengde weefsels          | 453   | 187                | 231                   |
| Totaal   | 7 055   | 1 688              | 4 883                 |
| <b>C. Wollen weefsels :</b>                    |   |                    |                       |
| Kamwollen weefsels                             | 3 492   | 2 232              | 1 261                 |
| Kaardwollen weefsels                           | 1 556   | 769                | 730                   |
| Epingléweefsels voor stoffering                | 1 803   | (1)                | 1 679                 |
| Fluweel en pluche voor stoffering              | 1 321   | 243                | 1 064                 |
| Andere weefsels voor stoffering                | 81  | 28                 | 58                    |
| Fluweel en pluche, andere dan voor stoffering  | 249   | 20                 | 224                   |
| Andere weefsels van gemengde wol               | 742   | 548                | 207                   |
| Tapijten                                       | 24 476  | 3 421              | 20 977                |
| Dekens   | 1 364   | 425                | 733                   |
| Totaal   | 35 084  | 7 687              | 26 932                |
| <b>D. Zuivere en gemengde rayonweefsels :</b>  |   |                    |                       |
| Weefsels voor kleedjes en blouses              | 377   | 197                | 189                   |
| Voering van zuivere rayonne                    | 1 400   | 1 015              | 287                   |
| Voering van gemengde rayonne                   | 124   | 117                | 20                    |
| Fluweel en pluche voor stoffering              | 339   | 20                 | 294                   |
| Epingléweefsels voor stoffering                | 204   | (1)                | 197                   |
| Andere weefsels voor stoffering                | 334   | 129                | 263                   |
| Andere   | 2 190   | 177                | 1 140                 |
| Totaal   | 4 969   | 1 655              | 2 391                 |
| <b>E. Juteweefsels :</b>                       |   |                    |                       |
| Juteweefsels                                   | 27 810  | 12 879             | 14 637                |
| Jutetapijten                                   | 6 956   | 174                | 7 884                 |
| Totaal   | 34 766  | 13 053             | 22 522                |
| <b>F. Weefsels voor rayonvezels (fibraan):</b> |   |                    |                       |
| Weefsels voor kleedjes en blouses              | 1 821   | 1 088              | 787                   |
| Fluweel en pluche voor stoffering              | 1 019   | 179                | 837                   |
| Epingléweefsels voor stoffering                | 974   | (1)                | 2 150                 |
| Andere weefsels voor stoffering                | 2 086   | 825                | 1 236                 |
| Dekens (3)                                     | 2 504   | 909                | 866                   |
| Andere weefsels                                | 5 198   | 1 072              | 4 117                 |
| Tapijten (4)                                   | 5 750   | 505                | 3 859                 |
| Totaal   | 19 351  | 4 578              | 13 853                |

(1) De cijfers van de leveringen in België werden gevoegd bij die van de leveringen aan het buitenland

(2) De cijfers van de leveringen aan het buitenland werden gevoegd bij die van de leveringen in België

(3) Dekens in discontinu synthetische vezels ingegrepen

(4) Tapijten in continu en in discontinu synthetische vezels ingegrepen.

PRODUKTIE EN LEVERINGEN (vervolg)

| Produkten   | Produktie (maakwerk voor derden inbegrepen)<br><br>Hoeveelheid (t) | Leveringen      |                    |
|---|--|-----------------|--------------------|
|   |  | in België       | aan het buitenland |
|   |  | Hoeveelheid (t) | Hoeveelheid (t)    |
| <b>G. Synthetische weefsels (zuivere en gemengde):</b>        |  |                 |                    |
| - Continu :   |  |                 |                    |
| Weefsels voor kledjjes en blouses                             | 1 322  | 916             | 265                |
| Voering   | 860  | 554             | 201                |
| Andere weefsels voor kleding (1)                              | 231  | 141             | 77                 |
| Doorzichtige gordijnweefsels                                  | 175  | 137             | 68                 |
| Andere weefsels   | 546  | 210             | 221                |
| Totaal  | 3 134  | 1 958           | 832                |
| - Discontinu  |  |                 |                    |
| Weefsels voor bovenkleding :                                  |  |                 |                    |
| Zuivere   | 517  | 289             | 162                |
| Gemengd met wol   | 544  | 413             | 127                |
| Gemengd met andere weefsels                                   | 1 309  | 1 140           | 416                |
| Andere weefsels voor kleding                                  | 1 347  | 744             | 474                |
| Andere weefsels voor stoffering, fluweel en pluche inbegrepen | 1 974  | 488             | 1 302              |
| Andere weefsels   | 112  | 47              | 55                 |
| Totaal  | 5 803  | 3 121           | 2 536              |

| Omschrijving   | Waarde (in 1 000 F) |
|--|---------------------|
| Totale waarde van de leveringen  | 22 399 140          |
| waarvan bestemd voor België  | 8 489 355           |
| waarvan bestemd voor het buitenland  | 13 909 785          |
| Afgewerkte produkten door derden voor rekening van de vestigingen vervaardigd (maakwerk) (in t) : 6 136  |                     |
| Totale waarde van de bouwwerken en zware uitrusting gemaakt voor het eigen gebruik van de vestigingen met hun eigen werkkrachten en buiten hun gewone activiteit | 8 977               |
| Bedrag gefactureerd in 1967 aan andere vestigingen voor bewezen diensten   | 390 190             |
| Bedrag van de vergoedingen ontvangen van de verzekeringsmaatschappijen voor geleden schade ten gevolge van brand, diefstal van autovoertuigen en auto-ongevallen | 4 673               |
| Produkten afgestaan aan andere afdelingen van de vestigingen en aan andere vestigingen van de ondernemingen  | 204 438             |
| Hoeveelheid (in t) : 2 556   |                     |
| Totale waarde van de verkoop van goederen die de vestigingen verlaten hebben zonder er een bewerking ondergaan te hebben (handel)                                | 251 967             |
| Diverse ontvangsten  | 61 447              |

(1) Natuurzijden weefsels inbegrepen.

## WAARDE DER VOORRADEN EN DER PRODUKTEN IN BEWERKING

| Omschrijving   | Waarde (in 1 000 F) |                     |
|--|---------------------|---------------------|
|  | op 1 januari 1967   | op 31 december 1967 |
| A. Voorraden   |                     |                     |
| Brandstoffen, grondstoffen en andere in bewerking te stellen produkten                           | 2 326 541           | 2 190 346           |
| Afgewerkte produkten en afval  | 3 327 582           | 3 480 497           |
| Goederen bestemd om voortverkocht te worden in dezelfde vorm als die waarin ze aangekocht werden | 48 373              | 47 949              |
| B. Produkten in bewerking en bouwwerken in uitvoering  | 718 675             | 714 559             |

## INVESTERINGEN (1)

## VESTIGINGEN DIE 20 OF MEER PERSONEN TEWERKSTELLEN

(1 000 F)

| I. Investerings  |  |  |  |                              |           |                       | II. Vermindering van het geïnvesteerde kapitaal |        |                              |
|--|--|--|--|------------------------------|-----------|-----------------------|---|--------|------------------------------|
| Nieuwe en gebruikte machines, uitrusting en voertuigen |  | Constructies van gebouwen en andere bouwwerken | Aankoop van bestaande gebouwen en van bebouwde en onbebouwde terreinen |                              | Totaal    | Sociale investeringen | Algemeen totaal                                 | Totaal | waarvan onbebouwde terreinen |
| Totaal   | waarvan transportmiddelen voor het vervoer van en naar het bedrijf |  | Totaal   | waarvan onbebouwde terreinen |           |                       |   |        |                              |
| 707 235  | 24 770   | 259 062  | 65 855   | 30 439                       | 1 032 152 | 8 327                 | 1 040 479                                       | 71 145 | 1 488                        |

| III. Afschrijvingen voor het geheel van het geïnvesteerde kapitaal |         | IV. Financiering van de investeringen                         |         |
|--|---------|---|---------|
| Afschrijvingen op materieel en gereedschap                         | 612 938 | Financiering met eigen middelen van de ondernemingen          | 739 046 |
| Afschrijvingen op gebouwen en andere bouwwerken                    | 108 916 | Financiering met andere middelen dan die van de ondernemingen | 301 433 |

(1) Nijverheid van de weverij van kokosvezels en andere harde vezels inbegrepen.

## C O K E S F A B R I E K E N

Vestigingen die 5 of meer werklieden tewerkstellen

JAREN 1966 EN 1967

INDELING VAN DE VESTIGINGEN VOLGENS HET AANTAL OP 30 SEPTEMBER TEWERKGESTELDE WERKLIEDEN EN AANTAL WERKLIEDEN PER BELANGRIJKHEIDSKLASSE DER VESTIGINGEN

| Omschrijving       | 50 tot 199 | 200 of meer | Totaal |
|--------------------|------------|-------------|--------|
| Jaar 1966          |            |             |        |
| Aantal vestigingen | 7          | 7           | 14     |
| Aantal werklieden  | 1 060      | 2 710       | 3 770  |
| Jaar 1967          |            |             |        |
| Aantal vestigingen | 7          | 7           | 14     |
| Aantal werklieden  | 992        | 2 534       | 3 526  |

AANTAL BEDIENDEN EN WERKLIEDEN TEWERKGESTELD IN DE VESTIGINGEN OP 31 MAART, 30 JUNI, 30 SEPTEMBER EN 31 DECEMBER

| Personeel onderworpen aan de sociale zekerheid voor bedienden<br>(incl. de vestigingshoofden verbonden door een arbeidsovereenkomst en de leerlingen-bedienden) |        |         |        | Personeel onderworpen aan de sociale zekerheid voor werklieden<br>(incl. leerjongens-werklieden) |        |         |        |
|---|--------|---------|--------|--|--------|---------|--------|
| Datum   | Mannen | Vrouwen | Totaal | Datum  | Mannen | Vrouwen | Totaal |
| Jaar 1966   |        |         |        |  |        |         |        |
| 31. 3.1966  | 673    | 22      | 695    | 31. 3.1966   | 4 004  | 33      | 4 037  |
| 30. 6.1966  | 668    | 22      | 690    | 30. 6.1966   | 3 968  | 33      | 4 007  |
| 30. 9.1966  | 642    | 22      | 664    | 30. 9.1966   | 3 738  | 32      | 3 770  |
| 31.12.1966  | 632    | 21      | 653    | 31.12.1966   | 3 700  | 28      | 3 728  |
| Jaar 1967   |        |         |        |  |        |         |        |
| 31. 3.1967  | 575    | 22      | 597    | 31. 3.1967   | 3 538  | 28      | 3 566  |
| 30. 6.1967  | 574    | 22      | 596    | 30. 6.1967   | 3 528  | 26      | 3 554  |
| 30. 9.1967  | 567    | 21      | 588    | 30. 9.1967   | 3 501  | 25      | 3 526  |
| 31.12.1967  | 564    | 21      | 585    | 31.12.1967   | 3 494  | 25      | 3 519  |

Aantal arbeidsuren door de werklieden en de leerjongens-werklieden daadwerkelijk gepresteerd : Jaar 1966 : 8 030 886

Jaar 1967 : 7 125 423

## PERSONEELSUITGAVEN

| Omschrijving  | Waarde (in 1 000 F) |           |
|---|---------------------|-----------|
|   | 1966                | 1967      |
| Brutowedden uitbetaald aan het personeel dat onderworpen is aan de sociale zekerheid voor bedienden | 164 609             | 155 410   |
| Brutolonen uitbetaald aan het personeel dat onderworpen is aan de sociale zekerheid voor werklieden | 537 365             | 519 763   |
| Werkgeversbijdragen aan de sociale zekerheid voor :   |                     |           |
| a) het personeel onderworpen aan de sociale zekerheid voor bedienden                                | 20 502              | 20 069    |
| b) het personeel onderworpen aan de sociale zekerheid voor werklieden                               | 170 758             | 164 955   |
| Verzekeringspremies tegen arbeidsongevallen   | 23 447              | 21 135    |
| Verzekeringspremies tegen beroepsziekten  | 259                 | 252       |
| Andere personeelsuitgaven   | 113 668             | 138 013   |
| Totaal  | 1 030 608           | 1 119 597 |

## VERBRUIKTE STOFFEN

| Omschrijving   | Eenheid             | 1966        |                        | 1967        |                        |
|--|---------------------|-------------|------------------------|-------------|------------------------|
|  |                     | Hoeveelheid | Waarde<br>(in 1 000 F) | Hoeveelheid | Waarde<br>(in 1 000 F) |
| <b>A. Brandstoffen en elektrische energie</b>  |                     |             |                        |             |                        |
| Steenkolen (andere dan in de ovens geschoten)  | t                   | 16 677      | 13 438                 | 19 508      | 15 454                 |
| Steenkoolagglomeraten en aangekochte cokes   | t                   | 1 211       | 1 382                  | 1 374       | 1 609                  |
| Stookoliën   | t                   | 37 525      | 26 065                 | -           | 36 090                 |
| Benzine en petroleum (1)   | t                   | 420         | 3 109                  | 4 584       | 3 480                  |
| Aangekocht gas   | 1 000m <sup>3</sup> | 586 654     | 283 915                | 568 985     | 277 171                |
| Elektrische stroom   | 1 000kWh            | 202 467     | 135 673                | 197 821     | 130 469                |
| Andere   | -                   | -           | 52 239                 | -           | 24 108                 |
| Totaal   | -                   | -           | 515 321                | -           | 488 381                |
| <b>B. Grondstoffen</b>   |                     |             |                        |             |                        |
| Steenkolen : totale hoeveelheid in de ovens geschoten  | t                   | 9 174 204   | 7 246 256              | 8 890 975   | 6 458 894              |
| Zwavelzuur   | t                   | 60 209      | 62 593                 | 58 756      | 64 032                 |
| Debenzoleringsolie   | t                   | 4 145       | 10 032                 | 3 993       | 9 037                  |
| Soda   | t                   | 646         | 1 274                  | 648         | 1 308                  |
| Reinigingszaden  | t                   | 10 648      | 8 511                  | 9 644       | 7 500                  |
| Kalk   | t                   | 588         | 527                    | 587         | 541                    |
| Andere produkten (inbegrepen de goederen aangekocht om in dezelfde vorm voortverkocht te worden) | -                   | -           | 134 484                | -           | 57 073                 |
| Totaal   | -                   | -           | 7 463 677              | -           | 6 598 385              |
| <b>C. Andere stoffen</b>   |                     |             |                        |             |                        |
| Smeermiddelen  | kg                  | 255 499     | 2 046                  | 181 241     | 2 366                  |
| Stoffen gebruikt voor onderhoud en herstelling   | -                   | -           | 88 334                 | -           | 76 008                 |
| Kleine handwerktuigen, voertuigbanden en andere benodigdheden niet elders genoemd.               | -                   | -           | 12 611                 | -           | 16 506                 |
| Totaal   | -                   | -           | 102 991                | -           | 94 880                 |
| Algemeen totaal  | -                   | -           | 8 082 489              | -           | 7 181 646              |

## DIVERSE UITGAVEN

| Omschrijving   | Waarde (in 1 000 F) |         |
|--|---------------------|---------|
|  | 1966                | 1967    |
| Betalingen aan derden voor onderhoud en herstelling van gebouwen, machines en vervoermiddelen en bedrag betaald aan derden voor maakwerk | 317 720             | 266 773 |
| Fiscale zegels aangebracht op de verkoopfacturen (overdracht-, factuur- en weeldetaksen)   | 35 539              | 32 909  |
| Zegels aangebracht op de uitvoervergunningen, verkeersbelasting op de motorrijtuigen, gemeente- en provinciebelastingen                  | 11 610              | 12 476  |
| Onroerende voorheffing (provinciale en gemeentelijke opcentiemen inbegrepen)   | 18 451              | 17 732  |
| Kosten betaald voor het vervoer uitgevoerd door derden en aangerekend buiten de aankoopfacturen om                                       | 34 221              | 25 042  |
| Premies voor verzekering tegen brand, diefstal van autovoertuigen of tegen schade voortvloeiend uit auto-ongevallen                      | 6 709               | 5 681   |
| Diverse lasten (2)   | 54 581              | 68 996  |

(1) In hl voor het jaar 1967

(2) Deze post omvat geen afschrijvingen, intresten, huurprijzen of belastingen.



PRODUKTIE EN LEVERINGEN

| Omschrijving  | Eenheid | Produkten ver-<br>vaardigd of af-<br>gewerkt in de<br>vestigingen<br>voor eigen re-<br>kening en voor<br>derden tegen<br>maakloon<br>Hoeveelheid | Afgestane<br>produkten<br>(1)<br>Hoeveelheid | Leveringen in België en aan het<br>buitenland |                        |
|---|---------|--|--|---|------------------------|
|   |         |  |  | Hoeveelheid                                   | Waarde<br>(in 1 000 F) |
| JAAR 1966   |         |  |  |   |                        |
| Afgewerkte produkten  |         |  |  |   |                        |
| 1. Cokes  | t       | 6 903 597  | 5 153 795                                    | (2)(3) 2 502 046                              | (2)(3) 2 556 851       |
| 2. Gas (teruggebracht op 4.250 kcal, 0° C en<br>760 mm Hg) :  |         |  |  |   |                        |
| Ovengas   | 1 000m3 | 3 169 523  | 939 709                                      | 1 118 353                                     | 962 198                |
| Andere gassen   | 1 000m3 | 12 104   | -  | 5 555   | 4 243                  |
| Totaal  | 1 000m3 | 3 181 627  | 939 709                                      | 1 123 908                                     | 966 441                |
| 3. Bijprodukten :   |         |  |  |   |                        |
| Steenkolenteer (ruwe)   | t       | 267 244  | -  | 168 326                                       | 109 314                |
| Ammoniak (uitgedrukt in zwavelammonium)   | t       | 83 878   | -  | 84 302  | 182 017                |
| Benzol (ruwe)   | t       | 70 708   | -  | 53 029  | 101 206                |
| Steenkolenteerhars  | t       | 57 918   | -  | 37 499  | 52 696                 |
| Andere produkten van de steenkolendistil-<br>latie  | -       | -  | -  | -   | 199 319                |
| Andere produkten en afval<br>(inbegrepen de goederen aangekocht om in<br>dezelfde vorm voortverkocht te worden) | -       | -  | -  | -   | 22 090                 |
| Totaal  | -       | -  | -  | -   | 666 642                |
| Algemeen totaal   | -       | -  | -  | -   | 4 189 934              |

Totale waarde van de leveringen (in 1 000 F) : in België : 3 239 752  
aan het buitenland : 930 638

JAAR 1967

|  |         |           |           |                  |                  |
|--|---------|-----------|-----------|------------------|------------------|
| Afgewerkte produkten   |         |           |           |                  |                  |
| 1. Cokes   | t       | 6 808 653 | 4 234 652 | (2)(3) 2 290 031 | (2)(3) 2 231 891 |
| 2. Gas (teruggebracht op 4.250 kcal, 0°C en<br>760 mm Hg)  | 1 000m3 | 3 119 067 | 978 740   | 1 060 206        | 896 749          |
| 3. Bijprodukten  |         |           |           |                  |                  |
| Steenkolenteer (ruwe)  | t       | 256 848   | -         | 167 860          | 132 203          |
| Ammoniak (uitgedrukt in zwavelammonium)  | t       | 71 925    | -         | 68 829           | 123 749          |
| Benzol (ruwe)  | t       | 68 436    | -         | 51 853           | 107 505          |
| Andere produkten van de steenkolendistil-<br>latie   | -       | -         | -         | -                | 193 254          |
| Andere bijprodukten en afval (inbegrepen de<br>goederen aangekocht om in dezelfde vorm voort-<br>verkocht te worden) | -       | -         | -         | -                | 1 496            |
| Totaal   | -       | -         | -         | -                | 558 207          |
| Algemeen totaal  | -       | -         | -         | -                | 3 686 847        |

Totale waarde van de leveringen (in 1 000 F) : in België : 3 017 939  
aan het buitenland : 668 908

Waarde van de cessies; bedrag ontvangen voor maakwerk en bewezen diensten; totale waarde van de constructies en zware uitrus-  
ting voltooid door de getelde vestigingen voor eigen gebruik, met hun eigen werkkrachten, buiten hun gewone activiteit en  
tijdens het rekeningsjaar klaargekomen; vergoedingen ontvangen van de verzekeringsmaatschappijen voor schade geleden ten ge-  
volge van brand, diefstal van autovoertuigen en auto-ongevallen (1 000 F) : jaar 1966 : 5 384 544  
jaar 1967 : 5 034 012 (4)

(1) Cessies aan andere afdelingen van de vestigingen of aan andere vestigingen van de ondernemingen.

(2) Inbegrepen de cokes geleverd aan het personeel.

(3) Waarvan leveringen aan het buitenland : jaar 1966 : 633 388 t voor 617 550 (1 000 F)  
jaar 1967 : 458 644 t voor 431 190 (1 000 F)

(4) Inbegrepen de waarde van de verkoop van goederen aangekocht om in dezelfde vorm voortverkocht te worden.

## WAARDE DER VOORRADEN EN DER PRODUKTEN IN BEWERKING

| Omschrijving   | Waarde (in 1 000 F)     |                           |                         |                           |
|--|-------------------------|---------------------------|-------------------------|---------------------------|
|  | op<br>1 januari<br>1966 | op<br>31 december<br>1966 | op<br>1 januari<br>1967 | op<br>31 december<br>1967 |
| Brandstoffen, grondstoffen en andere in bewerking te stellen produkten | 379 912                 | 322 477                   | 321 056                 | 312 575                   |
| Afgewerkte produkten en produkten in bewerking                         | 115 569                 | 187 271                   | 182 920                 | 113 285                   |

## T A B A K S N I J V E R H E I D

Vestigingen die 5 of meer werklieden tewerkstellen

Jaar 1968

INDELING VAN DE VESTIGINGEN VOLGENS HET AANTAL OP 30 SEPTEMBER TEWERKGESTELDE WERKLIEDEN EN AANTAL WERKLIEDEN PER BELANGRIJKHEIDSKLASSE VAN DE VESTIGINGEN

| Omschrijving       | 5 tot 9 | 10 tot 19 | 20 tot 49 | 50 tot 99 | 100 tot 199 | 200 of meer | Totaal |
|--------------------|---------|-----------|-----------|-----------|-------------|-------------|--------|
| Aantal vestigingen | 11      | 10        | 7         | 8         | 4           | 14          | 54     |
| Aantal werklieden  | 163     | 146       | 255       | 472       | 519         | 5 190       | 6 745  |

AANTAL BEDIENDEN EN WERKLIEDEN TEWERKGESTELD IN DE VESTIGINGEN OP 31 MAART, 30 JUNI, 30 SEPTEMBER EN 31 DECEMBER 1968

| Personeel onderworpen aan de sociale zekerheid voor bedienden (incl. de vestigingshoofden verbonden door een arbeidsovereenkomst en de leerlingen-bedienden) |        |         |        | Personeel onderworpen aan de sociale zekerheid voor werklieden (incl. leerjongens-werklieden, excl. huisarbeiders) |        |         |        |
|--|--------|---------|--------|--|--------|---------|--------|
| Datum  | Mannen | Vrouwen | Totaal | Datum  | Mannen | Vrouwen | Totaal |
| 31. 3.1968   | 1 111  | 331     | 1 442  | 31. 3.1968   | 1 868  | 4 877   | 6 745  |
| 30. 6.1968   | 1 097  | 340     | 1 437  | 30. 6.1968   | 1 855  | 4 814   | 6 669  |
| 30. 9.1968   | 1 092  | 341     | 1 433  | 30. 9.1968   | 1 843  | 4 902   | 6 745  |
| 31.12.1968   | 1 093  | 342     | 1 435  | 31.12.1968   | 1 843  | 4 849   | 6 692  |
|  |        |         |        | Huisarbeiders op 31.12.1968  | 1      | 75      | 76     |

Aantal arbeidsuren door de werklieden en de leerjongens-werklieden daadwerkelijk in 1968 gepresteerd : 12 151 774 uren.

INDELING PER PROVINCIE VAN HET OP 30 SEPTEMBER 1968 TEWERKGESTELDE PERSONEEL

| Provincies          | Bedienden |         |        | Werklieden |         |        |
|---------------------|-----------|---------|--------|------------|---------|--------|
|                     | Mannen    | Vrouwen | Totaal | Mannen     | Vrouwen | Totaal |
| Antwerpen (1)       | 307       | 81      | 388    | 586        | 2 301   | 2 887  |
| Brabant (2)         | 487       | 174     | 661    | 807        | 996     | 1 803  |
| Oost-Vlaanderen (3) | 79        | 23      | 102    | 124        | 294     | 418    |
| West-Vlaanderen (4) | 45        | 16      | 61     | 100        | 265     | 365    |
| Andere              | 174       | 47      | 221    | 226        | 1 046   | 1 272  |
| HET RIJK            | 1 092     | 341     | 1 433  | 1 843      | 4 902   | 6 745  |

- (1) Betreft voornamelijk het arrondissement Turnhout  
(2) Betreft voornamelijk het arrondissement Brussel-Hoofdstad  
(3) Betreft voornamelijk het arrondissement Gent  
(4) Betreft voornamelijk de arrondissementen Brugge en Kortrijk



## VERBRUIKTE STOFFEN EN PRODUCTEN (vervolg)

| Omschrijving   | Eenheid | Hoeveelheid | Waarde (in 1 000 F) |
|--|---------|-------------|---------------------|
| 2. Nerven en afval (brokkeling, koppen van stelen; kortgoed) (1) | t       | 969         | 75 387              |
| 3. Diverse :   |         |             |                     |
| a) Sigarettenpapier (enkele bobijnen van 1 560 m)                | bob.    | 732 852     | 44 352              |
| b) Sigaretfilters  | -       | -           | 63 997              |
| c) Grondstoffen voor filters                                     | -       | -           | 66 800              |
| d) Andere stoffen  | -       | -           | 28 775              |
| Totaal   | -       | -           | 279 311             |
| C Andere stoffen   |         |             |                     |
| Verpakkingsmiddelen, recipiënten, enz.                           | -       | -           | 407 422             |
| Smeermiddelen  | kg      | 52 524      | 1 134               |
| Stoffen gebruikt voor onderhoud en herstelling                   | -       | -           | 18 621              |
| Kleine handwerktuigen, voertuigbanden en andere benodigdheden    | -       | -           | 3 807               |
| Totaal   | -       | -           | 430 984             |
| Algemeen totaal  | -       | -           | 2 901 655           |

Totale inkoopwaarde van de goederen gekocht om in dezelfde vorm voortverkocht of afgestaan te worden (in 1 000 F) : 1 174 299

## DIVERSE UITGAVEN

| Omschrijving   | Waarde (in 1 000 F) |
|--|---------------------|
| Betalingen aan derden voor onderhoud en herstelling van gebouwen, machines en vervoermiddelen  | 61 080              |
| Bedrag gefactureerd aan de getelde vestigingen voor het maakwerk verricht voor hun rekening  | 15 897              |
| Fiscale zegels aangebracht op de verkoopfacturen (overdracht-, factuur- en weeldetaksen), accijnzen, zegels aangebracht op de uitvoervergunningen, verkeersbelasting op de motorrijtuigen, gemeente- en provinciebelastingen | 7 513 042 (2)       |
| Onroerende voorheffing (provinciale en gemeentelijke opcentiemen inbegrepen)   | 7 518               |
| Kosten betaald voor het vervoer uitgevoerd door derden en aangerekend buiten de aankoopfacturen om   | 19 351              |
| Premies voor verzekering tegen brand, diefstal van autovoertuigen en tegen schade voortvloeiend uit auto-ongevallen  | 13 514              |
| Diverse lasten (3)   | 441 521             |

(1) Inclusief de kerftabak, afzonderlijk van de ruwe tabak verwerkt.

(2) Verbeterde cijfers voor het jaar 1967 : 6 770 166 in plaats van 6 769 487 (in 1 000 F).

(3) Deze post omvat geen afschrijvingen, intresten, huurprijzen of belastingen.

## PRODUKTIE, LEVERINGEN EN VOORRADEN

| Afgewerkte produkten   | Eenheid  | Vervaardigde produkten voor eigen rekening en voor derden tegen maakwerk<br>Hoeveelheid | Leveringen in België en aan het buitenland |                     | Hoeveelheid in voorraad op 31 december |
|--|----------|---|--|---------------------|--|
|  |          |   | Hoeveelheid                                | Waarde (in 1 000 F) |  |
| Sigaren  | 1 000 st | 522 853   | 364 105                                    | 658 950             | 37 737                                 |
| Cigarillo's  | 1 000 st | 917 773   | 920 125                                    | 729 532             | 80 663                                 |
| Sigaretten   | 1 000 st | 16 997 413  | 16 456 806                                 | 3 103 663           | 529 908                                |
| Rooktabak  | t        | 6 291   | 6 286                                      | 691 357             | 192                                    |
| Pruimtabak, snuiftabak, tabak in poeder voor landbouw- en tuinbouwgebruik, kerftabak bestemd om in die vorm verkocht te worden en sigaretfilters | -        | -   | -  | 38 364              | -                                      |
| Totaal   | -        | -   | -  | 5 221 866           | -                                      |

Totale waarde van de leveringen (in 1 000 F) : in België : 4 351 443  
 aan het buitenland : 870 423

Bedrag van de bouwwerken en de zware uitrusting voltooid door de vestigingen voor hun eigen gebruik, met hun eigen werkrachten en buiten hun gewone activiteit (in 1 000 F) : 5 145

Bedrag gefactureerd aan derden voor werken en bewezen diensten (maakwerk, onderhoud, herstelling) (in 1 000 F) : 222 205

Waarde van de vergoedingen ontvangen van de verzekeringsmaatschappijen voor schade geleden ten gevolge van brand, diefstal van autovoertuigen en auto-ongevallen (in 1 000 F) : 1 183

Totale waarde van de verkoop van goederen die de vestigingen verlaten hebben zonder er een bewerking ondergaan te hebben (in 1 000 F) : 1 215 238

Diverse inkomsten (in 1 000 F) : 4 501

## WAARDE VAN DE VOORRADEN EN VAN DE PRODUKTEN IN BEWERKING

| Omschrijving   | Waarde (in 1 000 F) |               |
|--|---------------------|---------------|
|  | op 1.1.1968         | op 31.12.1968 |
| A. Voorraden :   |                     |               |
| Brandstoffen, grondstoffen en andere in bewerking te stellen produkten                           | 2 244 083           | 2 281 265     |
| Afgewerkte produkten   | 171 809             | 189 344       |
| Goederen bestemd om voortverkocht te worden in dezelfde vorm als die waarin ze aangekocht werden | 118 054             | 174 278       |
| B. Produkten in bewerking en bouwwerken in uitvoering  | 127 673             | 112 180       |

## INVESTERINGEN

Vestigingen die 20 of meer personen tewerkstellen

(in 1 000 F)

| I. Vermeerdering   |  |   |  |                                       |                       | II. Vermindering |                                |
|--|--|---|--|---------------------------------------|-----------------------|------------------|--------------------------------|
| Nieuwe en gebruikte machines, uitrusting en voertuigen             |  | Constructie van gebouwen en andere bouwwerken | Aankoop van bestaande gebouwen en van bebouwde en onbebouwde terreinen | Totaal                                | Sociale investeringen | Algemeen totaal  | van het geïnvesteerde kapitaal |
| Totaal   | waarvan transportmiddelen voor het vervoer van en naar het bedrijf |   |  |                                       |                       |                  |                                |
| 156 188  | 11 732   | 54 551  | 15 624   | 226 363                               | 159                   | 226 522          | 52 082                         |
| III. Afschrijvingen voor het geheel van het geïnvesteerde kapitaal |  |   |  | IV. Financiering van de investeringen |                       |                  |                                |
| Afschrijvingen op materieel en gereedschap                         |  | 154 446                                       | Financiering met eigen middelen van de ondernemingen                   |                                       | 207 224               |                  |                                |
| Afschrijvingen op gebouwen en andere bouwwerken                    |  | 33 321  | Financiering met andere middelen dan die van de ondernemingen          |                                       | 19 298                |                  |                                |

## PAPIER- EN KARTONVERWERKENDE NIJVERHEID

## VESTIGINGEN DIE 5 OF MEER WERKLIEDEN TEWERKSTELLEN

JAAR 1968

INDELING VAN DE VESTIGINGEN NAAR HET AANTAL OP 30 SEPTEMBER TEWERKGESTELDE WERKLIEDEN EN AANTAL WERKLIEDEN PER BELANGRIJKHEIDSKLASSE DER VESTIGINGEN

| Omschrijving       | 5 tot 9 | 10 tot 19 | 20 tot 49 | 50 tot 99 | 100 tot 199 | 200 of meer | Totaal |
|--------------------|---------|-----------|-----------|-----------|-------------|-------------|--------|
| Aantal vestigingen | 72      | 68        | 74        | 30        | 19          | 14          | 277    |
| Aantal werklieden  | 487     | 978       | 2 408     | 2 135     | 2 761       | 4 536       | 13 305 |

AANTAL BEDIENDEN EN WERKLIEDEN TEWERKGESTELD IN DE VESTIGINGEN OP 31 MAART, 30 JUNI, 30 SEPTEMBER EN 31 DECEMBER 1968

| Personeel onderworpen aan de sociale zekerheid voor bedienden (incl. de vestigingshoofden verbonden door een arbeidsovereenkomst en de leerlingen-bedienden) |        |         |        | Personeel onderworpen aan de sociale zekerheid voor werklieden (incl. leerjongens-werklieden, excl. huisarbeiders) |        |         |        |
|--|--------|---------|--------|--|--------|---------|--------|
| Datum  | Mannen | Vrouwen | Totaal | Datum  | Mannen | Vrouwen | Totaal |
| 31.3.1968  | 2 225  | 1 134   | 3 359  | 31.3.1968  | 7 900  | 4 918   | 12 818 |
| 30.6.1968  | 2 243  | 1 139   | 3 382  | 30.6.1968  | 7 983  | 4 883   | 12 872 |
| 30.9.1968  | 2 252  | 1 144   | 3 396  | 30.9.1968  | 8 201  | 5 104   | 13 305 |
| 31.12.1968   | 2 275  | 1 151   | 3 426  | 31.12.1968   | 8 302  | 5 101   | 13 403 |

Huisarbeiders tewerkgesteld op 31.12.1968 : 38

Aantal arbeidsuren door de werklieden en de leerjongens-werklieden daadwerkelijk in 1968 gepresteerd : 24 861 391

INDELING PER PROVINCIE EN PER ARRONDISSEMENT VAN HET OP 30 SEPTEMBER TEWERKGESTELDE PERSONEEL

| Omschrijving   | Bedienden |         |        | Werklieden |         |        |
|--|-----------|---------|--------|------------|---------|--------|
|  | Mannen    | Vrouwen | Totaal | Mannen     | Vrouwen | Totaal |
| Arrondissement Antwerpen (1)   | 193       | 78      | 271    | 572        | 546     | 1 118  |
| Arrondissement Mechelen  | 133       | 40      | 173    | 408        | 220     | 628    |
| Arrondissement Turnhout (2)  | 168       | 41      | 209    | 1 015      | 273     | 1 288  |
| Provincie Antwerpen  | 494       | 159     | 653    | 1 995      | 1 039   | 3 034  |
| Arrondissementen Brussel (Brussel-Hoofdstad, randgemeenten) en Halle-Vilvoorde (3) | 841       | 450     | 1 291  | 3 053      | 1 841   | 4 894  |
| Arrondissement Leuven  | 16        | 6       | 22     | 103        | 24      | 127    |
| Arrondissement Nijvel  | 255       | 165     | 420    | 746        | 398     | 1 144  |
| Provincie Brabant  | 1 112     | 621     | 1 733  | 3 902      | 2 263   | 6 165  |
| Provincie Henegouwen   | 184       | 108     | 292    | 757        | 629     | 1 386  |
| Arrondissement Verviers (4)  | 67        | 32      | 99     | 133        | 256     | 389    |
| Arrondissementen Hoei en Luik (5)  | 96        | 44      | 140    | 128        | 157     | 285    |
| Provincie Luik   | 163       | 76      | 239    | 261        | 413     | 674    |
| Arrondissement Gent (6)  | 151       | 97      | 248    | 610        | 278     | 888    |
| Andere arrondissementen  | 21        | 16      | 37     | 136        | 105     | 241    |
| Provincie Oost-Vlaanderen  | 172       | 113     | 285    | 746        | 383     | 1 129  |
| Arrondissementen Kortrijk en Roeselare   | 35        | 24      | 59     | 209        | 128     | 337    |
| Andere arrondissementen  | 26        | 13      | 39     | 87         | 111     | 198    |
| Provincie West-Vlaanderen  | 61        | 37      | 98     | 296        | 239     | 535    |
| Andere provincies  | 66        | 30      | 96     | 244        | 138     | 382    |
| Het Rijk   | 2 252     | 1 144   | 3 396  | 8 201      | 5 104   | 13 305 |

(1) Betreft voornamelijk de stad Antwerpen (346 werklieden) en Deurne (250 werklieden).

(2) Betreft voornamelijk de stad Turnhout (1 081 werklieden).

(3) Betreft voornamelijk de volgende localiteiten : Anderlecht (397 werklieden), Brussel (1 297 werklieden), Vorst (104 werklieden), Sint-Jans-Molenbeek (468 werklieden), Schaarbeek (161 werklieden), Ukkel (366 werklieden).

(4) Betreft voornamelijk de stad Verviers (223 werklieden).

(5) Betreft voornamelijk de stad Luik (80 werklieden).

(6) Betreft voornamelijk de stad Gent (852 werklieden).



## PERSONEELSUITGAVEN

| Omschrijving  | Waarde (in 1 000 F) |
|---|---------------------|
| Brutowedden uitbetaald aan het personeel dat onderworpen is aan de sociale zekerheid voor bedienden         | 721 144             |
| Brutolonen uitbetaald aan het personeel dat onderworpen is aan de sociale zekerheid voor werklieden         | 1 300 646           |
| Lonen van de huisarbeiders  | 2 128               |
| Werkgeversbijdragen aan de sociale zekerheid voor het personeel onderworpen aan de sociale zekerheid voor : |                     |
| bedienden   | 107 507             |
| werklieden  | 398 130             |
| huisarbeiders   | 635                 |
| Verzekeringspremies tegen arbeidsongevallen   | 45 222              |
| Verzekeringspremies tegen beroepsziekten  | 169                 |
| Andere personeelsuitgaven   | 182 905             |
| Totaal  | 2 758 486           |

## VERBRUIKTE STOFFEN

| Omschrijving   | Eenheid | Hoeveelheid    | Waarde (in 1 000 F) |
|--|---------|----------------|---------------------|
| <b>A. Brandstoffen en elektrische energie</b>                                      |         |                |                     |
| Steenkolen en steenkoolagglomeraten  | t       | 3 760          | 4 640               |
| Steenkoolcokes   | t       | 260            | 407                 |
| Benzine en petroleum   | hl      | 18 374         | 13 399              |
| Stookoliën   | hl      | 358 813        | 45 701              |
| Vloeibaar petroleumgas   | t       | 778            | 2 555               |
| Steenkoolgas, aardgas  | m3      | 919 309        | 2 375               |
| Elektrische energie aangekocht of ontvangen door cessie                            | kWh     | 56 981 467 (1) | 69 950              |
| Andere   | -       | -              | 8 803               |
| Totaal   | -       | -              | 147 830             |
| <b>B. Grondstoffen</b>   |         |                |                     |
| Papier ongeacht de soort   | t       | 326 957        | 3 482 332           |
| Karton ongeacht de soort   | t       | 122 793 (1)    | 1 088 996           |
| Lijm en kleurstoffen   | t       | 24 730         | 246 259             |
| Inkt   | l       | 1 526 304      | 123 754             |
| Draad  | -       | -              | 15 245              |
| Parafine   | t       | 2 035          | 19 688              |
| Textielstoffen   | -       | -              | 78 620              |
| Bitume en teer   | t       | 59 988         | 120 614             |
| Chemische produkten  | -       | -              | 129 143             |
| Produkten uit metaal   | -       | -              | 95 135              |
| Kunststoffen   | -       | -              | 55 558              |
| Diverse  | -       | -              | 146 029             |
| Totaal   | -       | -              | 5 601 373           |
| <b>C. Andere stoffen</b>   |         |                |                     |
| Verpakkingsmiddelen, recipiënten, enz.   | -       | -              | 131 860             |
| Smeermiddelen  | kg      | 168 062        | 3 457               |
| Stoffen gebruikt voor onderhoud en herstelling                                     | -       | -              | 51 345              |
| Kleine handwerktuigen, voertuigbanden en andere niet elders genoemde benodigdheden | -       | -              | 43 229              |
| Totaal   | -       | -              | 229 891             |
| Algemeen totaal  | -       | -              | 5 979 094           |

Totale inkoopwaarde van de goederen gekocht in 1968 om in dezelfde vorm voortverkocht of afgestaan te worden (in 1 000 F) : 1 239 331.

## DIVERSE UITGAVEN

| Omschrijving  | Waarde (in 1 000 F) |
|---|---------------------|
| Betalings aan derden voor onderhoud en herstelling van gebouwen, machines en vervoermiddelen                            | 140 202             |
| Bedrag gefactureerd aan de getelde vestigingen voor maakwerk verricht voor hun rekening                                 | 106 990             |
| Fiscale zegels aangebracht op de verkoopfacturen (overdracht-, factuur- en weildedetaksen)                              | 549 462             |
| Zegels aangebracht op de uitvoervergunningen, verkeersbelasting op de motorrijtuigen, gemeente- en provinciebelastingen | 20 153              |
| Onroerende voorheffing (provinciale en gemeentelijke opcentiemen inbegrepen)  | 21 382              |
| Kosten betaald voor het vervoer uitgevoerd door derden en aangerekend buiten de aankoopfacturen om                      | 163 133             |
| Premies voor verzekering tegen brand, diefstal van autovoertuigen of tegen schade voortvloeiend uit auto-ongevallen     | 35 262              |
| Diverse lasten (2)  | 540 389             |

(1) Inbegrepen de hoeveelheden voortgebracht in de vestigingen of de afdelingen.  
(2) Deze post omvat geen afschrijvingen, intresten, huurprijzen of belastingen.

PRODUKTIE, LEVERINGEN EN VOORRADEN

| Produkten  | Eenheid | Produkten vervaardigd voor eigen rekening en maakwerk voor derden<br>Hoeveelheid | Leveringen in België en aan het buitenland |                     | Hoeveelheid in voorraad op 31 december |
|--|---------|--|--|---------------------|--|
|  |         |  | Hoeveelheid                                | Waarde (in 1 000 F) |  |
| <b>A. Afgewerkte produkten</b>   |         |  |  |                     |  |
| I. Stofferingsartikelen (1)  | t       | 38 959   | 38 251                                     | 982 105             | 13 538                                 |
| II. Huishoud- en hygiëne artikelen :   |         |  |  |                     |  |
| 1. Closet papier   | t       | 9 585(3)   | 8 131                                      | 131 905             | ..                                     |
| 2. Andere (2)  | t       | 6 277  | 6 331                                      | 155 822             | 736                                    |
| III. Verpakkingen :  |         |  |  |                     |  |
| 1. Dozen, kisten en verpakkingen (met uitzondering van de vouwdozen) in allerhande kartonsoorten uitgezonderd het gegolfd karton | t       | 29 734   | 26 331                                     | 531 379             | 921                                    |
| 2. Vouwdozen in karton, andere dan gegolfd   | t       | 21 370   | 17 549                                     | 510 012             | 637                                    |
| 3. Dozen, kisten, rollen, bladen, stukken en allerlei verpakingsartikelen in gegolfd karton                                      | t       | 144 770  | 143 852                                    | 1 906 311           | 2 218                                  |
| 4. Grote zakken (breedte van de basis : 40 cm minimum)   | t       | 54 810   | 48 493                                     | 823 970             | 2 283                                  |
| 5. Zakjes, kleine- en middelsoort zakken   | t       | 24 671   | 23 597                                     | 756 965             | 1 896                                  |
| 6. Andere verpakkingen   | t       | 12 279   | 11 617                                     | 425 221             | 1 132                                  |
| IV. Schoolartikelen, bureel- en schrijfbenodigdheden :   |         |  |  |                     |  |
| 1. Schoolschriften   | t       | 12 907   | 13 158                                     | 354 040             | 1 873                                  |
| 2. Briefomslagen   | t       | 12 132   | 11 356                                     | 346 659             | 856                                    |
| 3. Farden, mappen, opbergmappen en andere klasseringsartikelen   | t       | 2 701  | 2 750                                      | 126 653             | 217                                    |
| 4. Lichtgevoelig papier voor het afdrukken van plannen, enz.   | t       | 1 236  | 1 228                                      | 68 503              | ..                                     |
| 5. Andere schoolartikelen, bureel- en schrijfbenodigdheden   | t       | 17 280   | 13 953                                     | 475 040             | 949                                    |
| V. Veredeld-, doordrenkt-, gestreken papier en karton, enz. :  |         |  |  |                     |  |
| 1. Papier en karton met synthetische en plastische bestrijkingen   | t       | 8 601  | 8 244                                      | 207 131             | ..                                     |
| 2. Gebitumeerd papier  | t       | 79 556   | 71 717                                     | 500 161             | 6 399                                  |
| 3. Geparaffineerd- en gewast papier enz.   | t       | 3 625  | 3 310                                      | 73 893              | 105                                    |
| 4. Gegomd papier   | t       | 4 310  | 4 305                                      | 148 315             | 74                                     |
| 5. Papier met aluminiumfolie of met een ander metaal gecacheerd  | t       | 2 069  | 2 059                                      | 119 385             | 129                                    |
| 6. Ander gestreken-, doordrenkt papier en karton   | t       | 18 710   | 20 712                                     | 683 486             | 1 925                                  |
| VI. Papieren en kartonnen artikelen voor de nijverheid :   |         |  |  |                     |  |
| 1. Kartonnen hulzen voor de textielnijverheid  | t       | 4 412  | 4 444                                      | 126 815             | 35                                     |
| 2. Kartonnen hulzen voor de andere industrieën   | t       | 5 540  | 5 557                                      | 74 024              | 8                                      |
| 3. Andere papieren en kartonnen artikelen voor de nijverheid   | t       | 3 876  | 2 896                                      | 119 632             | 326                                    |
| VII. Spelen en speelgoed   | t       | 1 387  | 1 380                                      | 81 054              | 51                                     |
| VIII. Andere afgewerkte produkten  | -       | -  | -  | 295 491             | -                                      |
| <b>B. Andere produkten :</b>   |         |  |  |                     |  |
| Afval  | -       | -  | -  | 35 448              | -                                      |
| <b>Totaal</b>  | -       | -  | -  | 10 059 420          | -                                      |

Waarde der leveringen (in 1 000 F) { in België: 7 673 640  
{ aan het buitenland: 2 385 780

- (1) Behangselpapier, linkrusta, vitraufanie, vloerbedekking op basis van vilt, rolgordijnen, enz.  
(2) Tafellakens, servetten en tafellinnen, zakdoeken, afschminkservetten, keuken- en handdoeken, luiers.  
(3) Niet inbegrepen de produktie van closet-papier van zekere producerende vestigingen. De totale produktie van closet-papier in 1968 bedroeg 18 773 ton volgens de maandelijkse statistiek.

## ANDERE INKOMSTEN

| Omschrijving  | Waarde (in 1 000 F) |
|---|---------------------|
| Bedrag gefactureerd door de getelde vestigingen voor maakwerk uitgevoerd voor derden  | 118 765             |
| Van verzekeringsmaatschappijen ontvangen vergoedingen voor schade geleden ten gevolge van brand, diefstal van autovoertuigen en auto-ongevallen | 18 659              |
| Waarde van de aan andere vestigingen van de ondernemingen afgestane produkten   | 219 378             |
| Globale waarde van de verkoop van goederen die de vestigingen verlaten hebben zonder er een bewerking ondergaan te hebben                       | 1 508 647           |
| Andere inkomsten  | 62 037              |

## WAARDE VAN DE VOORRADEN EN VAN DE PRODUKTEN IN BEWERKING

| Omschrijving   | Waarde (in 1 000 F) |                |
|--|---------------------|----------------|
|  | op 1 januari        | op 31 december |
| <b>A. Voorraden</b>  |                     |                |
| Brandstoffen, grondstoffen en andere in bewerking te stellen produkten                           | 967 290             | 1 129 793      |
| Afgewerkte produkten en afval  | 626 868             | 685 087        |
| Goederen bestemd om voortverkocht te worden in dezelfde vorm als die waarin ze aangekocht werden | 215 220             | 260 172        |
| <b>B. Produkten in bewerking</b>   | 221 687             | 254 852        |

## INVESTERINGEN

## VESTIGINGEN DIE 20 OF MEER PERSONEN TEWERKSTELLEN

(in 1 000 F)

| I. Vermeerdering                                       |  |   |  |         |                       | II. Vermindering |   |
|--|--|---|--|---------|-----------------------|------------------|---|
| Nieuwe en gebruikte machines, uitrusting en voertuigen |  | Constructie van gebouwen en andere bouwwerken | Aankoop van bestaande gebouwen en van bebouwde en onbebouwde terreinen | Totaal  | Sociale investeringen | Algemeen totaal  | Verkoop van terreinen en cessie van gebruikte vaste kapitaal-goederen |
| Totaal   | waarvan transportmiddelen voor het vervoer van en naar het bedrijf |   |  |         |                       |                  |   |
| 296 060  | 23 065   | 66 062  | 22 588   | 384 710 | 3 454                 | 388 164          | 66 660  |

| III. Afschrijvingen voor het geheel van het geïnvesteerde kapitaal |         | IV. Financiering van de investeringen                         |         |
|--|---------|---|---------|
| Afschrijvingen op materieel en gereedschap                         | 251 500 | Financiering met eigen middelen van de ondernemingen          | 314 011 |
| Afschrijvingen op gebouwen en andere bouwwerken                    | 83 135  | Financiering met andere middelen dan die van de ondernemingen | 74 153  |

## BONTNIJVERHEID EN NIJVERHEID DER BEHAARDE HUIDEN

## A. SNIJDERIJEN

Vestigingen die 5 of meer werklieden tewerkstellen

JAAR 1968

INDELING VAN DE VESTIGINGEN VOLGENS HET AANTAL OP 30 SEPTEMBER TEWERKGESTELDE WERKLIEDEN EN AANTAL WERKLIEDEN PER BELANGRIJKHEIDSKLASSE DER VESTIGINGEN

| Omschrijving       | 5 tot 19 | 20 tot 49 | 50 of meer | Totaal |
|--------------------|----------|-----------|------------|--------|
| Aantal vestigingen | 3        | 6         | 5          | 14     |
| Aantal werklieden  | 44       | 196       | 510        | 750    |

AANTAL BEDIENDEN EN WERKLIEDEN TEWERKGESTELD IN DE VESTIGINGEN OP 31 MAART, 30 JUNI, 30 SEPTEMBER EN 31 DECEMBER 1968

| Personeel onderworpen aan de sociale zekerheid voor bedienden<br>(incl. de vestigingshoofden verbonden door een arbeidsovereenkomst en de leerlingen-bedienden) |        |         |        | Personeel onderworpen aan de sociale zekerheid voor werklieden<br>(incl. leerjongens-werklieden) |        |         |        |
|---|--------|---------|--------|--|--------|---------|--------|
| Datum   | Mannen | Vrouwen | Totaal | Datum  | Mannen | Vrouwen | Totaal |
| 31. 3.1968  | 26     | 12      | 38     | 31. 3.1968   | 367    | 365     | 732    |
| 30. 6.1968  | 26     | 11      | 37     | 30. 6.1968   | 374    | 359     | 733    |
| 30. 9.1968  | 26     | 11      | 37     | 30. 9.1968   | 391    | 359     | 750    |
| 31.12.1968  | 26     | 11      | 37     | 31.12.1968   | 381    | 353     | 734    |

Aantal arbeidsuren door de werklieden en de leerjongens-werklieden daadwerkelijk in 1968 gepresteerd : 1 350 447

## PERSONEELSUITGAVEN

| Omschrijving  | Waarde (in 1 000 F) |
|---|---------------------|
| Brutowedden uitbetaald aan het personeel dat onderworpen is aan de sociale zekerheid voor bedienden | 6 435               |
| Brutolonen uitbetaald aan het personeel dat onderworpen is aan de sociale zekerheid voor werklieden | 60 404              |
| Werkgeversbijdragen aan de sociale zekerheid voor :   |                     |
| - het personeel onderworpen aan de sociale zekerheid voor bedienden                                 | 1 165               |
| - het personeel onderworpen aan de sociale zekerheid voor werklieden                                | 18 786              |
| Verzekeringspremies tegen arbeidsongevallen   | 1 470               |
| Verzekeringspremies tegen beroepsziekten  | 26                  |
| Andere personeelsuitgaven   | 3 864               |
| Totaal  | 92 150              |

## VERBRUIKTE GOEDEREN

| Omschrijving   | Eenheid | Hoeveelheid | Waarde (in 1 000 F) |
|--|---------|-------------|---------------------|
| <b>A. Brandstoffen en elektrische energie</b>                                      |         |             |                     |
| Steenkolen en steenkoolagglomeraten  | t       | 73          | 149                 |
| Steenkoolcokes   | t       | 211         | 328                 |
| Benzine en petroleum   | hl      | 556         | 476                 |
| Stookoliën   | hl      | 9 462       | 1 695               |
| Gas  | -       | -           | 338                 |
| Elektrische energie  | kWh     | 1 136 845   | 1 815               |
| Totaal   | -       | -           | 4 801               |
| <b>B. Grondstoffen</b>   |         |             |                     |
| Ruwe konijne- en hazevellen  | t       | 4 242       | 143 741             |
| Haar   | t       | 123         | 9 801               |
| Stikstofzuur   | t       | 17          | 57                  |
| Kwik   | t       | 6           | 5 034               |
| Andere chemische produkten   | -       | -           | 1 842               |
| Andere grondstoffen  | -       | -           | 63                  |
| Totaal   | -       | -           | 160 538             |
| <b>C. Andere stoffen</b>   |         |             |                     |
| Verpakkingsmiddelen, recipiënten, enz.   | -       | -           | 1 327               |
| Smeermiddelen  | kg      | 3 803       | 61                  |
| Stoffen gebruikt voor onderhoud en herstelling                                     | -       | -           | 716                 |
| Kleine handwerktuigen, voertuigbanden en andere niet elders genoemde benodigdheden | -       | -           | 251                 |
| Totaal   | -       | -           | 2 355               |
| Algemeen totaal  | -       | -           | 167 694             |

Totale inkoopwaarde van de goederen gekocht om in dezelfde vorm voortverkocht of afgestaan te worden (in 1 000 F) : 17 474

## DIVERSE UITGAVEN

| Omschrijving   | Waarde (in 1 000 F) |
|--|---------------------|
| Betalingen aan derden voor onderhoud en herstelling van gebouwen, machines en vervoermiddelen en bedrag gefactureerd door derden voor maakwerk | 8 267               |
| Fiscale zegels aangebracht op de verkoopfacturen (overdracht-, factuur- en weeldetaksen)   | 538                 |
| Zegels aangebracht op de uitvoervergunningen, verkeersbelasting op de motorrijtuigen, gemeente- en provinciebelastingen                        | 423                 |
| Onroerende voorheffing (provinciale en gemeentelijke opcentiemen inbegrepen)   | 585                 |
| Kosten betaald voor het vervoer uitgevoerd door derden en aangerekend buiten de aankoopfacturen om   | 6 473               |
| Premies voor verzekering tegen brand, diefstal van autovoertuigen of tegen schade voortvloeiend uit auto-ongevallen                            | 1 145               |
| Diverse lasten (1)   | 15 030              |

(1) Deze post omvat geen afschrijvingen, intresten, huurprijzen of belastingen.

## PRODUKTIE, LEVERINGEN EN VOORRADEN

| Omschrijving                     | Eenheid | Produktie voor eigen rekening en voor derden<br>Hoeveelheid | Leveringen  |                     |                    |                     | Voorraad op 31.12.1968<br>Hoeveelheid |
|----------------------------------|---------|---|-------------|---------------------|--------------------|---------------------|---------------------------------------|
|                                  |         |   | in België   |                     | aan het buitenland |                     |                                       |
|                                  |         |   | Hoeveelheid | Waarde (in 1 000 F) | Hoeveelheid        | Waarde (in 1 000 F) |                                       |
| Haarscheerderijen :              |         |   |             |                     |                    |                     |                                       |
| a) Haar voor                     |         |   |             |                     |                    |                     |                                       |
| {hoedenfabrieken                 | t       | 738   | 46          | 9 933               | 707                | 203 290             | 119                                   |
| {spinnerijen en andere gebruiken | t       | 441   | 114         | 16 316              | 346                | 49 289              | 308                                   |
| b) Vermicelli (lijmleder)        | t       | 1 270   | 824         | 4 959               | 404                | 2 801               | 151                                   |
| c) Bereide vellen                | t       | 117   | 36          | 632                 | 144                | 8 738               | 44                                    |
| d) Afval                         | -       | -   | -           | 991                 | -                  | 520                 | -                                     |
| Totaal                           | -       | -   | -           | 32 831              | -                  | 264 638             | -                                     |

Andere inkomsten (in 1 000 F) (1) : 23 231

## WAARDE DER VOORRADEN EN DER PRODUKTEN IN BEWERKING

| Omschrijving   | Waarde (in 1 000 F) |               |
|--|---------------------|---------------|
|  | op 1.1.1968         | op 31.12.1968 |
| Brandstoffen, grondstoffen en andere in bewerking te stellen produkten   | 30 626              | 26 601        |
| Afgewerkte produkten en goederen bestemd om voortverkocht te worden in dezelfde vorm als die waarin ze aangekocht werden | 57 946              | 46 811        |
| Produkten in bewerking   | 10 082              | 12 497        |

## INVESTERINGEN

## Vestigingen die 20 of meer personen tewerkstellen

| Omschrijving  | Waarde (in 1 000 F) |
|---|---------------------|
| Vermeerdering van het geïnvesteerde kapitaal                    | 939                 |
| Afschrijvingen voor het geheel van het geïnvesteerde kapitaal : |                     |
| afschrijvingen op materieel en gereedschap                      | 2 120               |
| afschrijvingen op gebouwen en andere bouwwerken                 | 1 234               |
| Financiering met eigen middelen van de ondernemingen            | 939                 |

(1) Waarde van de verkoop van goederen die de vestigingen verlaten hebben zonder er een bewerking ondergaan te hebben (handel), bedrag gefactureerd door de getelde vestigingen voor het maakwerk verricht voor derden en bouwwerken uitgevoerd door de vestigingen voor hun eigen gebruik, met hun eigen werkkrachten en buiten hun gewone activiteit.

## B. APPRETTUUR, VERVEN, GLANZEN VAN PELZEN

## PELSWERKCONFECTIE

Vestigingen die 5 of meer werklieden tewerkstellen

JAAR 1968

INDELING VAN DE VESTIGINGEN VOLGENS HET AANTAL OP 30 SEPTEMBER TEWERKGESTELDE WERKLIEDEN EN AANTAL WERKLIEDEN  
PER BELANGRIJKHEIDSKLASSE DER VESTIGINGEN

| Omschrijving       | 5 tot 9 | 10 tot 19 | 20 tot 49 | 50 of meer | Totaal |
|--------------------|---------|-----------|-----------|------------|--------|
| Aantal vestigingen | 33      | 14        | 11        | 3          | 61     |
| Aantal werklieden  | 209     | 182       | 380       | 180        | 951    |

AANTAL BEDIENDEN EN WERKLIEDEN TEWERKGESTELD IN DE VESTIGINGEN OP 31 MAART, 30 JUNI, 30 SEPTEMBER EN 31 DECEMBER 1968

| Personeel onderworpen aan de sociale zekerheid voor bedienden (incl. de vestigingshoofden verbonden door een arbeidsovereenkomst en de leerlingen-bedienden) |        |         |        | Personeel onderworpen aan de sociale zekerheid voor werklieden (incl. leerjongens-werklieden, excl. huisarbeiders) |        |         |        |
|--|--------|---------|--------|--|--------|---------|--------|
| Datum  | Mannen | Vrouwen | Totaal | Datum  | Mannen | Vrouwen | Totaal |
| 31. 3.1968   | 92     | 97      | 189    | 31. 3.1968   | 453    | 455     | 908    |
| 30. 6.1968   | 91     | 96      | 187    | 30. 6.1968   | 453    | 456     | 909    |
| 30. 9.1968   | 93     | 96      | 189    | 30. 9.1968   | 457    | 494     | 951    |
| 31.12.1968   | 91     | 96      | 187    | 31.12.1968   | 474    | 522     | 996    |
|  |        |         |        | Huisarbeiders<br>op 31.12.1968   | 17     | 47      | 64     |

Aantal arbeidsuren door de werklieden en de leerjongens-werklieden daadwerkelijk in 1968 gepresteerd : 1 865 399.

## PERSONEELSUITGAVEN

| Omschrijving   | Waarde (in 1 000 F) |
|--|---------------------|
| Brutowedden uitbetaald aan het personeel dat onderworpen is aan de sociale zekerheid voor bedienden      | 30 145              |
| Brutolonen uitbetaald aan het personeel dat onderworpen is aan de sociale zekerheid voor :<br>werklieden | 85 037              |
| huisarbeiders  | 4 726               |
| Werkgeversbijdragen aan de sociale zekerheid voor :  |                     |
| - het personeel onderworpen aan de sociale zekerheid voor bedienden                                      | 5 394               |
| - het personeel onderworpen aan de sociale zekerheid voor : werklieden                                   | 25 679              |
| huisarbeiders  | 1 428               |
| Verzekeringspremies tegen arbeidsongevallen en tegen beroepsziekten                                      | 2 086               |
| Andere personeelsuitgaven  | 3 443               |
| Totaal   | 157 938             |

## VERERUIKTE GOEDEREN

| Omschrijving  | Eenheid | Hoeveelheid | Waarde<br>(in 1 000 F) |
|---|---------|-------------|------------------------|
| <b>A. A. Brandstoffen en elektrische energie</b>                                  |         |             |                        |
| Steenkolen  | t       | 470         | 792                    |
| Benzine en petroleum  | hl      | 1 911       | 1 571                  |
| Stookoliën  | hl      | 14 558      | 2 489                  |
| Gas   | -       | -           | 195                    |
| Aangekochte elektrische energie   | kWh     | 1 753 786   | 3 560                  |
| Totaal  | -       | -           | 8 607                  |
| <b>B. Grondstoffen voor :</b>   |         |             |                        |
| I) Appretuur, verven of glanzen van pelzen :                                      |         |             |                        |
| Ruwe konijnvellen en ander ruw pelterijwerk                                       | stuks   | 5 435 602   | 51 360                 |
| Appreteerstoffen  | t       | 1 849       | 12 895                 |
| Kleurstoffen  | t       | 7           | 1 432                  |
| II) Pelswerkconfectie :   |         |             |                        |
| Appretuurpelterijwerk en/of gevefd pelterijwerk                                   | -       | -           | 195 884                |
| Textielstoffen  | -       | -           | 11 713                 |
| <b>C. Andere grondstoffen</b>   |         |             |                        |
| Totaal  | -       | -           | 274 903                |
| <b>D. Andere stoffen</b>  |         |             |                        |
| Verpakkingsmiddelen, recipiënten, enz...  | -       | -           | 860                    |
| Smeermiddelen   | kg      | 5 714       | 118                    |
| Stoffen gebruikt voor onderhoud en herstelling                                    | -       | -           | 384                    |
| Kleine handwerktuigen, voertuigbanden en andere niet elders genoemde benodigheden | -       | -           | 370                    |
| Totaal  | -       | -           | 1 732                  |
| Algemeen totaal   | -       | -           | 285 242                |

Totale inkoopwaarde van de goederen gekocht om in dezelfde vorm voortverkocht of afgestaan te worden (in 1 000 F) :  
130 660.

## DIVERSE UITGAVEN

| Omschrijving   | Waarde (in 1 000 F) |
|--|---------------------|
| Betalings aan derden voor onderhoud en herstelling van gebouwen, machines en vervoermiddelen                             | 5 227               |
| Bedrag gefactureerd door derden voor maakwerk  | 13 475              |
| Fiscale zegels aangebracht op de verkoopfacturen (overdracht-, factuur- en weeldetaksen)                                 | 56 833              |
| Zegels aangebracht op de uitvoervergunningen, verkeersbelasting op de motorrijtuigen, gemeentel- en provinciebelastingen | 879                 |
| Onroerende voorheffing (provinciale en gemeentelijke opcentiemen inbegrepen)   | 599                 |
| Kosten betaald voor het vervoer uitgevoerd door derden en aangerekend buiten de aankoopfacturen om                       | 3 019               |
| Premies voor verzekering tegen brand, diefstal van autovoertuigen of tegen schade voortvloeiend uit auto-ongevallen      | 3 324               |
| Diverse lasten (1)   | 27 844              |

(1) Deze post omvat geen afschrijvingen, intresten, huurprijzen of belastingen.



**PRODUKTIE EN LEVERINGEN**

| Omschrijving                    | Eenheid | Produktie voor eigen rekening en voor derden<br>Hoeveelheid | Leveringen  |                        |                    |                        |
|---------------------------------|---------|---|-------------|------------------------|--------------------|------------------------|
|                                 |         |   | in België   |                        | aan het buitenland |                        |
|                                 |         |   | Hoeveelheid | Waarde<br>(in 1 000 F) | Hoeveelheid        | Waarde<br>(in 1 000 F) |
| Appretuur van pelzen            | stuks   | 4 189 403   | 417 568     | 6 912                  | 3 434 243          | 70 142                 |
| Verven en/of glanzes van pelzen | stuks   | 482 398   | 127 444     | 6 673                  | 229 284            | 16 355                 |
| Pelswerkconfectie               | -       | -   | -           | 391 403                | -                  | 18 596                 |
| Andere produkten en afval       | -       | -   | -           | (1)                    | -                  | 12 321                 |
| Totaal                          | -       | -   | -           | 404 988                | -                  | 117 414                |

Totale waarde van de verkoop van goederen die de vestigingen verlaten hebben zonder er een bewerking ondergaan te hebben (in 1 000 F) : 119 825

Andere inkomsten (in 1 000 F) : 70 070

**WAARDE DER VOORRADEN EN DER PRODUKTEN IN BEWERKING**

| Omschrijving   | Waarde (in 1 000 F) |               |
|--|---------------------|---------------|
|  | op 1.1.1968         | op 31.12.1968 |
| Brandstoffen, grondstoffen en andere in bewerking te stellen produkten                           | 93 538              | 120 872       |
| Afgewerkte produkten   | 145 019             | 154 286       |
| Goederen bestemd om voortverkocht te worden in dezelfde vorm als die waarin ze aangekocht werden | 133 429             | 119 441       |
| Produkten in bewerking   | 9 412               | 12 044        |

**INVESTERINGEN**

Vestigingen die 20 of meer personen tewerkstellen

| Omschrijving  | Waarde (in 1 000 F) |
|---|---------------------|
| Vermeerdering van het geïnvesteerde kapitaal                    | 10 950              |
| Vermindering van het geïnvesteerde kapitaal                     | 1 249               |
| Afschrijvingen voor het geheel van het geïnvesteerde kapitaal : |                     |
| - afschrijvingen op materieel en gereedschap                    | 5 404               |
| - afschrijvingen op gebouwen en andere bouwwerken               | 894                 |

(1) De leveringen in België werden gevoegd bij de leveringen aan het buitenland.

## SORTEREN EN UITRAFELEN VAN LOMPEN EN TEXTIELAFVAL

(AUTONOME VESTIGINGEN)

Vestigingen die 5 of meer werklieden tewerkstellen

Jaar 1968

INDELING VAN DE VESTIGINGEN VOLGENS HET AANTAL OP 30 SEPTEMBER TEWERKGESTELDE WERKLIEDEN EN AANTAL WERKLIEDEN PER BELANGRIJKHEIDSKLASSE DER VESTIGINGEN.

| Omschrijving       | 5 tot 9 | 10 tot 19 | 20 tot 49 | 50 of meer | Totaal |
|--------------------|---------|-----------|-----------|------------|--------|
| Aantal vestigingen | 8       | 8         | 16        | 4          | 36     |
| Aantal werklieden  | 53      | 117       | 520       | 307        | 997    |

AANTAL BEDIENDEN EN WERKLIEDEN TEWERKGESTELD IN DE VESTIGINGEN OP 31 MAART, 30 JUNI, 30 SEPTEMBER EN 31 DECEMBER

| Personeel onderworpen aan de sociale zekerheid voor bedienden (incl. de vestigingshoofden verbonden door een arbeidsovereenkomst en de leerlingen-bedienden) |        |         |        | Personeel onderworpen aan de sociale zekerheid voor werklieden (incl. leerjongens-werklieden) |        |         |        |
|--|--------|---------|--------|---|--------|---------|--------|
| Datum  | Mannen | Vrouwen | Totaal | Datum   | Mannen | Vrouwen | Totaal |
| 31.3.1968  | 60     | 42      | 102    | 31.3.1968   | 606    | 454     | 1 060  |
| 30.6.1968  | 60     | 42      | 102    | 30.6.1968   | 599    | 427     | 1 026  |
| 30.9.1968  | 60     | 46      | 106    | 30.9.1968   | 586    | 411     | 997    |
| 31.12.1968   | 60     | 47      | 107    | 31.12.1968  | 578    | 415     | 993    |

Aantal arbeidsuren door de werklieden en de leerjongens-werklieden daadwerkelijk in 1968 gepresteerd : 1 932 559.

INDELING PER PROVINCIE VAN HET OP 30 SEPTEMBER TEWERKGESTELDE PERSONEEL

| Provincies        | Bedienden |         |        | Werklieden |         |        |
|-------------------|-----------|---------|--------|------------|---------|--------|
|                   | Mannen    | Vrouwen | Totaal | Mannen     | Vrouwen | Totaal |
| Antwerpen         | 6         | 7       | 13     | 45         | 56      | 101    |
| Luik (1)          | 8         | 6       | 14     | 19         | 29      | 48     |
| Oost-Vlaanderen   | 23        | 17      | 40     | 340        | 175     | 515    |
| West-Vlaanderen   | 15        | 8       | 23     | 129        | 81      | 210    |
| Andere provincies | 8         | 8       | 16     | 53         | 70      | 123    |
| Het Rijk          | 60        | 46      | 106    | 586        | 411     | 997    |

## PERSONEELSUITGAVEN

| Omschrijving  | Waarde (in 1 000 F) |
|---|---------------------|
| Brutowedden uitbetaald aan het personeel dat onderworpen is aan de sociale zekerheid voor bedienden | 17 590              |
| Brutolonen uitbetaald aan het personeel dat onderworpen is aan de sociale zekerheid voor werklieden | 87 021              |
| Werkgeversbijdragen aan de sociale zekerheid voor :   |                     |
| het personeel onderworpen aan de sociale zekerheid voor bedienden                                   | 3 662               |
| het personeel onderworpen aan de sociale zekerheid voor werklieden                                  | 27 341              |
| Verzekeringspremies tegen arbeidsongevallen   | 3 455               |
| Andere personeelsuitgaven   | 5 692               |
| Totaal  | 144 761             |

(1) Betreft uitsluitend het arrondissement Verviers.

## VERBRUIKTE GOEDEREN

| Omschrijving  | Eenheid | Hoeveelheid | Waarde<br>(in 1 000 F) |
|---|---------|-------------|------------------------|
| <b>A. Brandstoffen en elektrische energie</b>                       |         |             |                        |
| Steenkolen en steenkoolcokes  | t       | 221         | 315                    |
| Benzine en petroleum  | hl      | 1 619       | 1 308                  |
| Stookolie   | hl      | 38 493      | 5 357                  |
| Elektrische energie aangekocht of ontvangen door cessie             | kWh     | 6 621 771   | 9 537                  |
| Andere  | -       | -           | 318                    |
| Totaal  | -       | -           | 16 835                 |
| <b>B. Textielgrondstoffen</b>                                       |         |             |                        |
| Invetolie, kleurstoffen en andere scheikundige produkten            | t       | 101 697     | 603 293                |
| Totaal  | -       | -           | 2 443                  |
| <b>C. Andere stoffen</b>  |         |             |                        |
| Verpakkingsmiddelen, recipiënten, enz.                              | -       | -           | 2 052                  |
| Smeermiddelen   | kg      | 100 056     | 1 312                  |
| Stoffen gebruikt voor onderhoud en herstelling                      | -       | -           | 1 097                  |
| Kleine handwerktuigen, voertuigbanden en andere benodigheden n.e.g. | -       | -           | 314                    |
| Totaal  | -       | -           | 4 775                  |
| Algemeen totaal   | -       | -           | 627 346                |

Totale inkoopwaarde van de goederen gekocht in 1968 om voortverkocht te worden in dezelfde vorm als die waarin ze aangekocht werden (in 1 000 F) : 66 205.

## DIVERSE UITGAVEN

| Omschrijving  | Waarde<br>(in 1 000 F) |
|---|------------------------|
| Betalingen aan derden voor onderhoud en herstelling van gebouwen, machines en vervoermiddelen                           | 22 655                 |
| Bedrag gefactureerd aan de getelde vestigingen voor het maakwerk verricht voor hun rekening                             | 15 856                 |
| Fiscale zegels aangebracht op de verkoopfacturen (overdracht-, factuur- en weeldetaksen)                                | 5 655                  |
| Zegels aangebracht op de uitvoervergunningen, verkeersbelasting op de motorrijtuigen, gemeente- en provinciebelastingen | 3 438                  |
| Onroerende voorheffing (provinciale en gemeentelijke opcentiemen inbegrepen)  | 1 122                  |
| Kosten betaald voor het vervoer uitgevoerd door derden en aangerekend buiten de aankoopfacturen om                      | 26 620                 |
| Premies voor verzekering tegen brand, diefstal van autovoertuigen en tegen schade voortvloeiend uit auto-ongevallen     | 6 885                  |
| Diverse lasten (1)  | 30 774                 |

## VERVAARDIGDE OF AFGEWERKTE PRODUCTEN, LEVERINGEN EN VOORRADEN

| Omschrijving                | Eenheid | Produkten vervaardigd of afgewerkt in de getelde vestigingen voor eigen rekening en voor derden tegen maakloon<br>Hoeveelheid | Geleverde produkten |                     |                             |                     | Voorraad op 31.12.1968<br>Hoeveelheid |
|-----------------------------|---------|---|---------------------|---------------------|-----------------------------|---------------------|---------------------------------------|
|                             |         |   | bestemd voor België |                     | bestemd voor het buitenland |                     |                                       |
|                             |         |   | Hoeveelheid         | Waarde (in 1 000 F) | Hoeveelheid                 | Waarde (in 1 000 F) |                                       |
| Poetskatoen (escargassé)    | t       | 3 277   | 1 327               | 17 532              | 1 899                       | 22 034              | 388                                   |
| Katoenuitrafelingen         | t       | 8 851   | 3 327               | 21 417              | 5 637                       | 29 752              | ..                                    |
| Woluitrafelingen            | t       | 2 176   | 666                 | 12 482              | 1 530                       | 33 973              | 71                                    |
| Juteuitrafelingen en -afval | t       | 21 187  | 10 884              | 107 190             | 9 326                       | 108 877             | ..                                    |
| Poetsdoeken                 | t       | 2 813   | 503                 | 4 829               | 2 546                       | 32 251              | 616                                   |
| Andere lommen               | t       | 38 991  | 11 903              | 71 902              | 27 834                      | 198 588             | 7 247                                 |
| Andere                      | t       | 18 362  | 9 366               | 120 053             | 8 057                       | 141 944             | 4 592                                 |
| Totaal                      | -       | -   | -                   | 355 405             | -                           | 567 419             | -                                     |

Andere inkomsten (in 1 000 F) : 6 830

Totale waarde van de verkoop van goederen die de vestigingen verlaten hebben zonder er een bewerking ondergaan te hebben (in 1 000 F) : 77 132

(1) Deze post omvat geen afschrijvingen, intresten, huurprijzen of belastingen.

## WAARDE DER VOORRADEN EN DER PRODUCTEN IN BEWERKING

| Omschrijving   | Waarde (in 1 000 F)  |                        |
|--|----------------------|------------------------|
|  | op<br>1 januari 1968 | op<br>31 december 1968 |
| Brandstoffen, grondstoffen en andere in bewerking te stellen producten | 51 908               | 60 943                 |
| Afgewerkte producten, afval en producten in bewerking (1)              | 107 970              | 127 090                |

## INVESTERINGEN

Vestigingen die 20 of meer personen tewerkstellen

(in 1 000 F)

| I. Vermeerdering                                       |  |   |  |                 | II. Vermindering   | III. Afschrijvingen voor het geheel van het geïnvesteerde kapitaal |   |
|--|--|---|--|-----------------|--|--|---|
| Nieuwe en gebruikte machines, uitrusting en voertuigen |  | Constructie van gebouwen en andere bouwwerken | Aankoop van bestaande gebouwen en van bebouwde en onbebouwde terreinen | Algemeen totaal | Verkoop van terreinen en cessie van gebruikte vaste kapitaalgoederen | Afschrijvingen op materieel en gereedschap                         | Afschrijvingen op gebouwen en andere bouwwerken |
| Totaal   | waarvan transportmiddelen voor het vervoer van en naar het bedrijf |   |  |                 |  |  |   |
| 13 406   | 650  | 7 682   | 619(2)   | 21 707          | 291  | 15 871   | 2 398   |

(1) Inbegrepen de goederen bestemd om voortverkocht te worden in dezelfde vorm als die waarin ze aangekocht werden.

(2) Sociale investeringen inbegrepen.

