


INDUSTRIËLE STATISTIEKEN



1970

FEBRUARI Nr 2

NATIONAAL INSTITUUT VOOR DE STATISTIEK

KONINKRIJK BELGIË

MINISTERIE VAN ECONOMISCHE ZAKEN

INDUSTRIËLE STATISTIEKEN

1970

MAANDSCHRIFT

FEBRUARI, Nr. 2

NATIONAAL INSTITUUT VOOR DE STATISTIEK

KONINKRIJK BELGIË

MINISTERIE VAN ECONOMISCHE ZAKEN

INHOUDSOPGAVE

<u>MAANDSTATISTIEKEN</u>			
I. Indexcijfers van de nijverheidsproduktie	4	IJzernijverheid	35
A. Voortschrijdend gemiddelde van de indexcijfers van de laatste twaalf maanden	4	Non-ferrometalen	36
B. Bruto-indexcijfers	6	Metaalverwerkende nijverheid	37
II. Industriële produktie in absolute cijfers	14	Plastiekverwerkende nijverheid	40
Steenkool- en ijzermijnen. Opvangen van mijngas	14	Verzendingen van de metaalverwerkende nijverheid (driemaandelijke gegevens)	41
Leveringen van Belgische steenkolen op de binnenlandse markt. Invoer en uitvoer van steenkolen	14	Electriciteit	49
Winning van bouwsteen en andere niet metaalhoudende mineralen	15	Waterdistributie	49
Voedingsnijverheid	16		
Tabaksnijverheid	20	III. Tewerkstelling	50
Spinnerijen en diverse bedrijvigheden uit de textielnijverheid	20		
Weverij	21	<u>JAARLIJKSE PRODUKTIESTATISTIEKEN</u>	
Breigoednijverheid	24	<u>Jaar 1968</u>	
Kleding- en confectienijverheid	26	Jaarlijkse statistiek van de industriële investeringen	56
Schoenen- en pantoffelnijverheid	27		
Hout- en aanverwante nijverheid	28	<u>Jaar 1967</u>	
Papiernijverheid	29	Bakkerijen, bakkerijen-banketbakkerijen, banketbakkerijen	60
Leder- en rubbernijverheid - Zeepnijverheid	29	Nijverheid der plantaardige en dierlijke oliën	63
Scheikundige nijverheid	30	Margarinenijverheid	66
Nijverheid van de petroleumderivaten	31	Kleinijverheid	69
Steenkoolagglomeraat- en cokesfabrieken	32	Bouwnijverheid	73
Netto-produktie, invoer en uitvoer van gas	33		
Nijverheid van de niet-metaalhoudende mineralen (klei, keramiek, kalk, kalksteen en kalksteen-derivaten, cement)	33		

Opmerkingen betreffende de maandstatistieken en de driemaandelijke statistieken.

- De cijfers van de produktie of de leveringen gepubliceerd voor de verschillende jaren zijn maandgemiddelden of driemaandelijke gemiddelden.
- De totalen kunnen soms lichtelijk verschillen met de som van de gedeeltelijke resultaten wegens afronding der cijfers.

Conventionele tekens

- .. = gegevens ontbreken
- = 0 of minder dan de helft der gebezigde eenheid
- * = voorlopig cijfer

De komma (,) wordt gebruikt om de eenheden af te zonderen van de decimalen.

MAANDSTATISTIEKEN

I. INDEXCIJFERS VAN DE INDUSTRIELE PRODUCTIE (1963 = 100)

A. TRENDCYCLISCHE COMPONENT (1)

ALGEMEEN INDEXCIJFER EN INDEXCIJFERS NAAR DE BESTEMMING DER GOEDEREN.

	Algemeen indexcijfer van de industriële produktie		Indexcijfers naar de bestemming der goederen					
	Niet inbegrepen de bouwnijverheid	Bouwnijverheid inbegrepen	Grondstoffen en intermediaire goederen	Niet duurzame consumptiegoederen	Duurzame consumptiegoederen	Investeringsgoederen		Bouwnijverheid
						Niet inbegrepen de bouwnijverheid	Bouwnijverheid inbegrepen	
1964	106,6	108,9	108,7	105,5	106,5	101,7	113,4	119,2
1965	109,3	111,2	109,8	107,3	110,5	110,6	113,7	114,5
1966	111,5	113,0	109,9	108,1	115,5	116,3	118,3	118,2
1967	113,4	115,9	111,4	112,0	117,7	118,2	123,3	125,1
1968								118,1
januari	116,0	116,5	114,3	113,9	120,1	118,0	118,3	118,4
februari	116,3	116,7	114,9	114,2	120,3	117,8	118,1	118,2
maart	117,2	117,4	115,9	114,9	121,1	118,3	118,2	118,1
april	117,9	117,9	116,8	115,4	121,9	118,3	118,0	117,8
mei	118,6	118,4	117,7	115,7	122,8	118,5	118,0	117,7
juni	119,4	119,1	118,7	116,0	123,6	119,0	118,3	117,9
juli	120,3	120,0	119,8	116,6	124,6	120,0	119,3	118,9
augustus	121,4	120,9	120,8	117,3	125,9	121,5	119,6	118,6
september	122,4	121,5	121,7	117,7	127,2	123,0	119,6	117,8
oktober	123,5	122,6	122,9	118,3	128,4	124,7	121,0	119,0
november	124,8	124,1	124,3	118,7	130,0	126,8	123,0	121,0
december	126,0	125,3	125,6	118,8	131,5	128,9	124,4	122,1
1969								
januari	127,0	126,1	126,8	119,0	132,4	130,3	125,1	122,4
februari	128,1	127,2	127,9	119,9	133,4	131,7	126,1	123,1
maart	128,9	127,9	128,9	120,2	134,3	132,7	126,7	123,6
april	129,8	128,7	129,9	120,4	135,5	134,1	127,6	124,1
mei	131,1	129,9	131,4	121,3	136,8	136,2	128,6	124,6
juni	132,0	130,5	132,5	121,5	137,5	137,5	129,5	125,0
juli	133,0	131,5	133,5	122,0	139,0	139,0	130,0	125,5
augustus	134,0	132,5	134,5	122,5	140,0	140,5	131,0	126,0
september	135,0	133,5	135,5	123,0	141,0	142,0	132,0	126,5
oktober	136,0	134,5	136,5	123,5	142,0	143,5	132,5	127,0
november	137,0	135,0	138,0	124,0	143,0	145,0	133,5	127,5

INDEXCIJFERS PER BEDRIJFSTAK.

	Winning van steenkool	Voedingsnijverheid en fabricage van dranken	Textielnijverheid	Fabricage van kleidingsartikelen en schoenen en van diverse in weefsels gemaakte artikelen	Papieren- en kartonnijverheid	Scheikundige nijverheid en niet meubelnijverheid	Nijverheid der niet metaalhoudende mineralen	Basis-metalurgie	Metaalverwerkende nijverheid	Elektriciteit
1964	97,5	105,8	100,8	106,1	110,8	109,5	114,9	112,1	104,0	109,3
1965	93,4	107,1	98,5	114,0	116,1	114,4	112,4	116,4	109,3	114,7
1966	81,7	112,6	103,0	119,9	122,9	117,5	112,4	115,5	112,1	120,8
1967	77,2	119,7	95,6	117,4	128,4	125,7	113,6	119,7	113,8	127,4
1968	68,5	121,8	102,3	121,3	144,5	145,1	115,6	134,3	116,7	140,7
januari	73,2	121,6	99,1	118,0	135,9	134,3	113,3	126,8	114,6	133,8
februari	72,5	121,5	99,4	118,1	137,2	136,4	113,2	128,1	114,6	134,9
maart	71,7	121,6	100,0	118,4	138,6	138,8	113,3	129,6	115,0	136,3
april	70,9	121,5	100,8	119,1	140,1	140,7	113,5	130,9	115,2	137,4
mei	69,9	121,6	101,6	120,3	142,1	142,5	114,3	132,3	115,6	138,7
juni	68,9	121,8	102,2	121,2	143,8	144,3	115,2	133,6	116,3	140,1
juli	68,1	122,4	102,7	121,7	145,4	145,5	116,0	134,9	117,1	141,3
augustus	67,4	123,2	103,6	122,4	146,8	146,3	116,3	136,2	118,3	142,5
september	66,7	123,4	104,4	123,2	148,2	147,5	116,4	137,4	119,6	143,8
oktober	66,0	123,6	105,3	124,1	149,6	149,1	116,9	138,7	120,9	145,0
november	64,9	123,8	106,5	125,1	150,9	150,9	117,8	140,1	122,8	146,2
december	64,0	123,4	107,3	126,5	152,2	152,3	118,4	141,5	124,8	147,3
1969										
januari	63,4	123,3	107,8	127,5	153,9	153,3	119,0	142,9	126,3	148,4
februari	62,8	124,1	108,6	128,5	156,0	153,9	119,8	144,7	127,4	149,4
maart	62,1	124,6	109,4	130,0	158,4	153,5	120,6	146,1	128,5	150,4
april	61,6	125,2	110,2	131,4	160,2	153,1	121,4	147,6	130,2	151,6
mei	61,2	126,5	111,4	132,1	161,5	153,3	122,5	149,1	132,3	153,2
juni	61,0	127,0	112,5	133,5	163,0	154,0	123,5	150,0	133,5	154,0
juli	60,5	127,0	113,0	134,5	165,0	154,5	124,0	151,5	135,0	155,0
augustus	60,0	127,5	113,5	135,5	167,0	155,0	124,5	152,5	136,0	156,0
september	59,5	128,0	114,5	137,0	168,5	155,5	125,0	153,5	137,5	157,5
oktober	59,0	128,0	115,5	138,0	170,0	156,0	125,5	154,5	138,5	158,5
november	58,5	128,5	116,5	139,0	171,5	156,5	126,5	156,0	140,0	160,0

(1) De trendcyclische component is een gecenterd voortschrijdend gemiddelde over twaalf maanden. Dit voortschrijdend gemiddelde wordt berekend op indexcijfers welke reeds verbeterd zijn voor de ongelijke lengte en samenstelling der maanden.

Door toepassing van een gecenterd voortschrijdend gemiddelde over twaalf termen ontbreken er zes gemiddelden aan het einde van de reeks. Om hieraan te verhelpen worden als volgt voorlopige ramingen gemaakt voor deze maanden. Op basis van de in vorige jaren bekomen resultaten werd, voor elk van de ontbrekende maanden een voorlopig indexcijfer bepaald dat de seizoeninvloeden en de toevallige invloeden weergeeft. De deling van de indices verbeterd voor de kalendersamenstelling door deze geraamde indexcijfers geeft de indexcijfers van trendcyclische beweging.

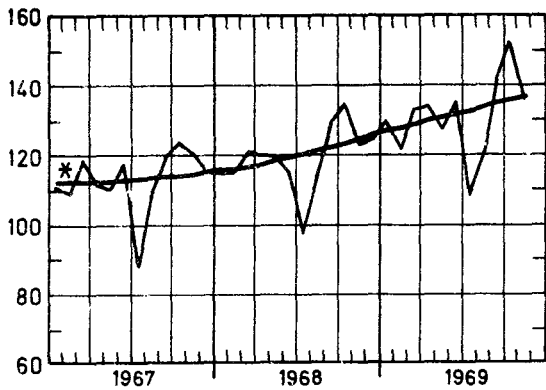
De indexcijfers voor de jaren zijn evenwel het gemiddelde van de indices van de overeenstemmende twaalf maanden en niet het gemiddelde van de maandelijkse voortschrijdende gemiddelden.

Indexcijfers van de industriële productie

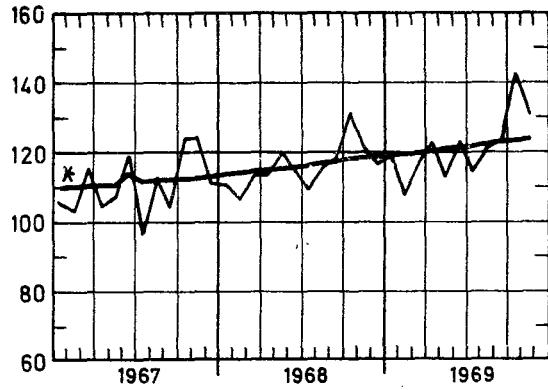
5..

1963 = 100 * Trendcyclische beweging

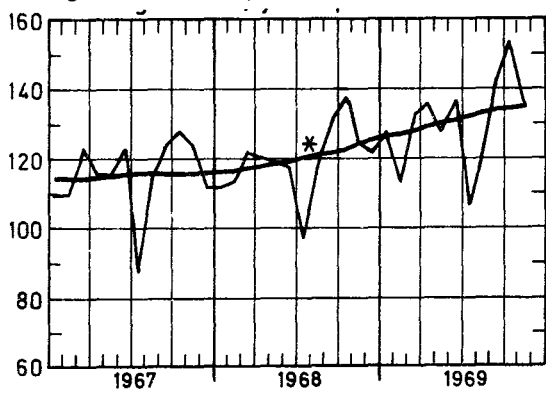
Algemeen indexcijfer (exclus. bouwnijverh.)



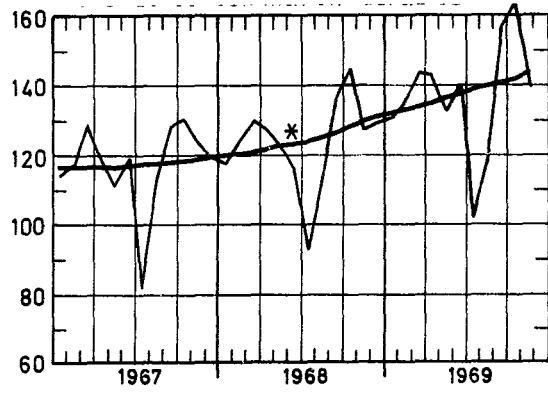
Niet duurzame consumptiegoederen



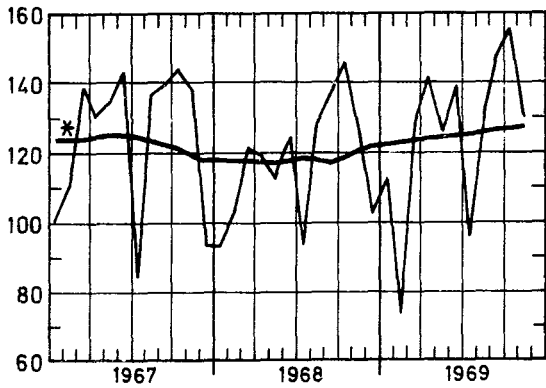
Algemeen indexcijfer (inclus. bouwnijverh.)



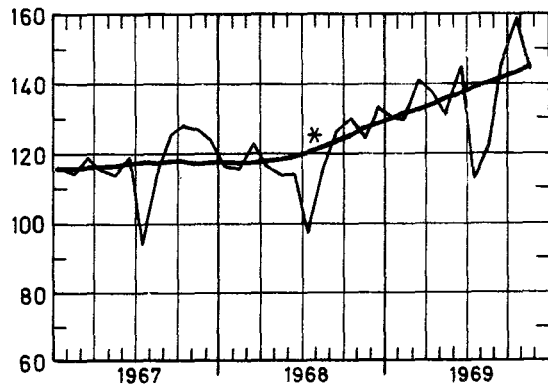
Duurzame consumptiegoederen



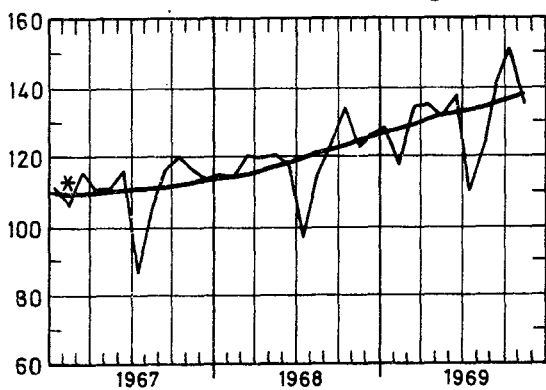
Bouwnijverheid



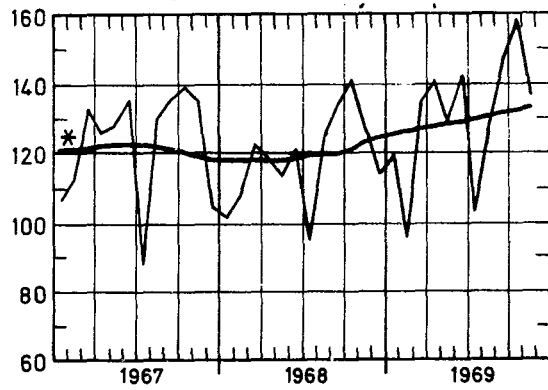
Investeringsgoederen (exclus. bouwnijv.)



Grondstoffen en intermediaire goederen



Investeringsgoederen (inclus. bouwnijv.)



B. BRUTO-INDEXCIJFERS (1)
ALGEMEEN INDEXCIJFER EN INDEXCIJFERS NAAR DE BESTEMMING DER GOEDEREN

	Algemeen indexcijfer van de industriële produktie		Indexcijfers naar de bestemming der goederen					Bouwnijverheid
	Niet inbegrepen de bouwnijverheid	Bouwnijverheid inbegrepen	Grondstoffen en intermediaire goederen	Niet duurzame consumptiegoederen	Duurzame consumptiegoederen	Investeringsgoederen		
						Niet inbegrepen de bouwnijverheid	Bouwnijverheid inbegrepen	
1964	107,0	109,2	108,9	105,8	106,7	101,9	113,2	118,7
1965	109,0	110,5	109,5	106,2	110,4	110,4	113,7	114,5
1966	111,3	113,1	110,0	108,2	115,6	116,3	118,3	118,4
1967	113,0	115,6	111,0	111,7	117,3	117,7	123,0	124,7
1968	119,3	119,5		116,0				117,5
januari	115,0	111,6	115,3	110,6	117,8	116,5	102,2	93,2
februari	115,2	113,6	114,7	106,7	124,0	115,9	108,4	103,3
maart	121,3	121,8	120,5	113,8	130,1	122,9	122,6	121,4
april	119,9	120,3	119,7	113,9	127,2	116,4	119,1	119,6
mei	119,9	119,1	120,5	119,9	122,3	113,9	113,8	112,6
juni	115,3	117,4	117,6	114,2	115,9	114,1	121,6	124,7
juli	97,9	97,5	97,1	109,0	93,0	97,2	95,6	93,7
augustus	115,0	118,0	115,0	116,0	115,1	115,7	124,9	128,9
september	129,8	131,6	124,4	118,7	136,4	126,3	134,2	137,3
oktober	135,3	137,7	134,2	131,2	144,6	130,2	141,1	145,8
november	123,2	124,2	122,7	121,0	127,2	124,3	126,3	126,2
december	125,7	122,2	126,1	117,0	129,6	133,6	114,3	102,4
1969								
januari	130	127	128,5	119,2	130,9	130,2	119,8	113
februari	121	113	117,9	108,2	135	130	96	74
maart	133	133	134	117,7	144	141	135	129
april	134	136	135	123,1	143	137	141	142
mei	128	127	132	113	132	131	129	126
juni	136	137	137	123	141	145	142	139
juli	109	107	110	114	102	113	103	96
augustus	122	124	124	121	120	122	129	131
september	142	143	142	124	157	146	148	148
oktober	153	153	151	143	164	159	158	156
november	136	135	135	131	140	144	137	130

EXTRACTIEVE NIJVERHEID

	Algemeen indexcijfer van de extractieve nijverheid	Steenkolen	Andere extractieve industrieën							Kalksteen en natuurlijk calciumcarbonaat	
			Algemeen indexcijfer	Groeven					Leisteen-groeven		
				Algemeen indexcijfer	Porfier	Hardsteen	Marmer	Zandsteen			Zandgroeven
1964	103,7	99,5	130,4	130,2	118,7	137,5	122,3	118,7	124,9	107,4	131,2
1965	95,8	92,1	118,6	113,4	113,2	102,7	124,8	105,5	114,5	100,0	136,2
1966	86,1	81,8	113,4	103,6	92,7	96,3	127,5	105,2	109,3	94,1	145,2
1967	83,0	77,0	119,7	104,9	131,2	90,6	93,4	113,8	109,8	87,8	173,9
1968	75,6	68,4	119,2	103,8	150,9	82,3	87,0	115,2	116,4	98,4	177,3
januari	82,2	80,3	92,5	81,7	120,8	75,6	89,6	32,9	72,0	83,9	131,0
februari	77,8	73,5	103,1	89,4	123,7	82,2	79,2	57,8	91,5	86,5	156,2
maart	78,8	73,1	113,2	97,6	168,5	66,6	91,7	93,3	108,2	87,0	173,9
april	80,4	75,1	113,1	94,6	167,9	42,2	91,8	132,9	124,5	97,2	190,3
mei	88,4	77,4	119,7	101,4	152,4	65,9	88,1	130,9	124,7	95,8	194,5
juni	75,6	66,7	130,7	114,6	159,1	93,6	82,7	142,5	127,5	94,1	189,8
juli	57,8	51,2	98,7	79,5	121,4	58,1	51,5	103,4	109,0	84,8	184,4
augustus	69,5	58,7	135,7	121,3	163,7	102,6	88,8	149,4	139,0	95,3	184,4
september	76,2	67,1	132,5	126,0	166,4	109,0	100,5	147,7	139,1	128,2	136,6
oktober	81,6	69,7	154,8	136,5	179,4	118,7	102,6	171,2	146,9	133,2	220,9
november	72,9	64,0	127,8	109,7	149,0	89,0	91,9	138,1	127,0	115,4	198,8
december	70,8	64,7	108,3	93,4	135,9	84,5	84,1	81,1	93,9	79,6	166,1
1969											
januari	78,4	72,1	115,1	98,0	125,4	92,9	85,8	60,5	100,0	92,9	184,7
februari	65,1	62,0	80,3	69,6	100,8	55,1	78,7	40,7	79,3	91,0	121,1
maart	73,3	64,9	126,1	109,1	146,0	95,1	89,3	102,7	126,5	90,1	191,1
april	75,5	65,7	138,8	118,2	151,5	100,5	94,5	128,6	154,3	92,7	222,6
mei	68,9	58,9	134,3	113,9	145,4	92,0	93,3	139,1	141,9	95,8	217,3
juni	75,8	63,9	152,6	132,9	173,5	107,8	112,7	167,6	156,7	84,9	227,1
juli	50,4	41,6	108,5	87,3	104,7	68,0	60,5	102,1	132,2	59,5	203,2
augustus	62,3	50,1	144,5	126,3	172,3	99,8	88,9	170,2	155,2	69,7	212,4
september	74,0	60,4	164,4	142,7	188,1	117,5	96,4	178,8	173,0	90,3	246,6
oktober	82	62,3	169	147,6	200,7	120,2	115,4	172,3	164,7	91,7	
november	68	55,3	131								

(1) De indexcijfers zonder decimaal zijn voorlopig.

FABRIEKSNIJVERHEID

	Voedingsnijverheid en bereiding van dranken											Tabak
	Algemeen indexcijfer van de Fabrieksnijverheid	Voedingsnijverheid							Bereiding van dranken			
		Algemeen indexcijfer	Jam en aanverwante bedrijven	Maalderijen	Suiker	Plant-aardige en dierlijke oliën	Margarine	Algemeen indexcijfer	Brouwerijen	Alcohol		
1964	107,4	106,4	105,5	104,8	100,0	137,5	106,4	105,6	108,1	107,1	119,8	106,1
1965	110,4	106,9	106,0	108,3	99,0	113,7	112,1	108,1	108,5	105,9	143,0	109,8
1966	114,1	112,5	112,7	109,8	95,7	110,1	118,6	106,2	111,9	110,4	120,7	106,0
1967	116,2	119,2	121,1	112,6	95,8	141,4	135,8	107,4	115,8	115,3	106,6	107,2
1968	124,1	121,5	123,7	124,3	92,9	153,6	146,4	108,7	117,7	116,4	119,7	109,8
januari	118,7	104,7	105,9	102,7	85,2	52,6	163,5	111,2	102,6	100,2	122,1	114,6
februari	119,3	103,9	105,0	77,3	108,3	47,4	132,8	100,3	102,2	100,2	116,5	101,0
maart	126,0	117,0	115,3	72,7	88,9	60,7	142,7	114,0	119,8	116,9	145,5	105,2
april	124,5	116,5	112,9	62,0	89,4	60,1	144,3	110,3	122,2	123,3	86,5	112,7
mei	123,9	125,7	117,6	59,7	102,2	70,8	145,2	111,3	138,8	141,2	80,7	110,7
juni	119,6	122,0	117,5	113,3	90,8	52,6	154,0	104,3	129,1	127,2	137,5	110,5
juli	102,3	124,0	116,4	177,0	62,4	27,5	145,5	96,2	136,3	138,5	81,5	90,5
augustus	120,1	125,7	125,8	143,1	115,4	48,5	126,9	112,4	123,9	125,4	106,3	109,3
september	131,5	120,6	125,1	203,5	94,5	50,0	142,9	110,6	111,7	109,9	138,0	122,3
oktober	141,2	144,2	159,2	206,0	106,4	437,1	143,2	113,3	118,8	115,2	156,3	123,7
november	128,8	132,8	151,2	147,9	87,4	566,5	163,3	106,1	102,3	99,0	135,8	104,3
december	131,7	121,6	133,1	125,5	83,2	368,6	152,6	114,3	102,2	99,2	130,1	113,8
1969												
januari	135	118,5	115,0	129,3	108,6	53,9	164,4	111,6	123,9	123,1	118,3	107,6
februari	126	106,0	105,6	81,0	91,3	38,3	143,7	105,0	106,2	104,4	119,7	102,5
maart	138	114,4	116,9	82,4	92,2	66,3	129,3	108,9	110,1	106,8	148,3	100,0
april	139	123,1	118,6	90,4	99,1	52,5	163,5	109,5	130,3	128,3	142,6	124,9
mei	132	113	102		87,2	42,8	135,0	100,2	132,3	131,1	130,7	97,3
juni	140	126	115		98,6	34,3	159,8	101,2	143,8	142,8	138,4	124,5
juli	113	125	115		74,5	20,5	121,3	91,2	139,2	139,9	103,0	80,3
augustus	127	132	131		97,9	31,0		102,7	130,2	132,0	77,8	103,7
september	147	126	130		101,7	39,9			117,1	115,7	120,7	125,2
oktober	159	162	180		102,4	563,1			129,5	126,4	161,6	95,4
november	142	144			89,4				106,2	102,6	149,8	98

	Textielnijverheid										
	Algemeen indexcijfer	Spinnerijen en weverijen									
		Algemeen indexcijfer	Bereiding van textielvezels	Spinnerijen							Vlas en hennep
Algemeen indexcijfer	Fijnspinnerij			Kaardspinnerij	Cocons	Kaardwol	Kamwol				
1964	101,2	101,6	88,4	99,1	101,0	103,6	88,5	108,0	91,1	99,6	102,5
1965	98,1	97,7	91,4	96,9	93,2	88,4	84,8	101,0	99,9	103,6	99,5
1966	103,1	102,7	89,3	99,1	89,9	86,5	76,0	103,3	110,5	102,7	104,9
1967	95,2	95,1	84,1	88,6	79,6	79,7	74,5	85,9	99,1	91,4	101,1
1968	102,0	103,4	96,3	97,7	85,2	67,6	68,2	100,2	118,9	91,8	103,5
januari	102,3	102,8	91,2	100,7	87,4	56,9	82,0	102,2	117,4	107,5	113,3
februari	100,1	101,4	92,2	98,0	87,4	71,9	78,0	93,0	116,1	96,5	106,9
maart	105,1	106,1	97,8	100,4	89,4	72,5	84,3	96,4	116,9	98,2	113,3
april	103,9	103,1	98,0	98,0	82,9	71,4	72,1	101,8	122,8	88,0	106,1
mei	103,1	104,2	104,2	98,2	82,1	71,0	66,4	106,5	123,9	84,9	105,7
juni	104,4	106,6	98,5	104,2	102,1	65,6	60,2	103,3	116,7	94,3	94,9
juli	70,0	73,4	48,6	60,0	53,8	71,5	31,0	60,6	55,3	91,3	78,1
augustus	88,4	88,0	102,0	88,3	71,1	37,3	58,1	98,0	124,7	66,2	83,0
september	108,6	110,1	108,3	102,9	86,5	72,2	62,0	111,6	131,3	89,6	107,0
oktober	120,2	121,3	115,7	112,4	92,1	75,2	78,7	118,3	148,5	97,9	117,3
november	106,9	108,9	96,9	100,7	86,2	67,3	71,3	104,8	124,6	94,2	107,9
december	110,8	115,0	102,5	109,4	102,2	68,8	73,6	105,4	129,5	93,5	108,5
1969											
januari	111,3	114,5	105,9	108,2	87,5	72,0	88,3	112,6	144,6	93,5	117,2
februari	107,8	109,2	100,2	101,8	85,1	75,2	75,9	107,0	132,3	91,7	104,2
maart	114,3	114,6	111,8	108,4	90,1	81,7	78,1	115,3	144,5	93,9	106,7
april	116,5	116,7	113,7	108,8	88,3	90,5	78,9	120,9	145,7	90,1	110,7
mei	108,8	109,9	106,4	100,1	85,7	78,0	67,0	105,6	130,0	85,3	96,2
juni	119,0	121,3	113,9	116,1	107,0	92,9	80,0	107,6	144,0	103,1	104,7
juli	74		50,0	66,9	59,7	91,9	45,3	76,9	60,8	85,9	79,5
augustus	96		104,9	88,8	71,8	49,1	62,3	95,4	133,8	55,8	77,8
september	121		111,7	111,0	92,2	98,8	66,6	119,3	146,0	99,0	108,5
oktober	135		119,4	116,8	94,8	99,7	77,7	126,0	154,9	105,1	120,3
november	119				89,9	80,6	69,5				

FABRIEKSNIJVERHEID (vervolg)

	Textielnijverheid (vervolg)								
	Spinnerijen en weverijen (vervolg)						Breigoed- nijver- heid	Harde vezels, spinnerij en touw- slagerij	Fabricatie van artikelen niet elders genoemd
	Weverijen								
	Algemeen indexcijfer	Weefsels van katoen	Weefsels van vlas	Weefsels van wol	Weefsels van rayonne en rayonne- vezels	Weefsels van jute			
1964	105,4	104,3	88,6	107,3	112,7	100,4	97,5	111,6	105,4
1965	99,1	91,6	92,4	105,5	110,5	103,7	97,8	108,5	113,8
1966	107,5	89,9	102,4	112,5	159,6	109,0	102,2	126,4	116,3
1967	101,6	83,0	85,3	99,5	179,7	104,0	95,8	96,5	91,5
1968	108,5	83,4	96,5	96,6	250,0	104,8	97,5	109,1	69,4
januari	105,1	85,2	87,3	95,7	213,2	107,6	100,0	121,6	80,6
februari	104,8	86,5	90,5	92,4	214,6	104,9	96,1	104,3	71,6
maart	111,8	88,0	99,1	102,9	238,3	105,4	104,2	97,8	63,3
april	107,5	80,9	90,7	98,8	251,1	98,4	107,3	130,6	75,0
mei	108,9	84,3	93,6	95,8	252,2	108,3	99,0	120,2	78,4
juni	109,2	89,9	95,4	90,5	248,4	98,8	96,6	114,0	65,1
juli	88,5	64,1	74,1	85,3	204,2	86,4	53,3	113,0	54,6
augustus	83,7	64,4	86,1	66,1	209,9	87,3	93,9	69,2	55,8
september	116,0	85,8	99,8	108,1	268,2	116,5	106,2	101,0	62,1
oktober	128,9	93,3	126,0	118,5	305,3	128,3	118,4	119,2	76,3
november	116,3	83,8	112,1	106,6	283,6	109,0	101,5	97,5	70,6
december	121,1	94,6	102,3	98,0	310,7	107,2	94,3	120,1	79,1
1969									
januari	119,0	88,7	101,3	106,0	298,2	110,2	100,4	111,5	73,9
februari	115,4	86,7	95,9	97,8	310,0	104,8	103,9	117,6	68,3
maart	119,4	88,2	105,8	104,3	316,3	108,0	115,1	116,5	76,1
april	123,0	88,8	100,4	107,0	350,5	104,6	115,1	128,2	94,4
mei	117,8	82,8	101,9	106,5	328,3	100,9	105,4	106,6	82,2
juni	126,0	92,6	112,7	111,1	335,2	107,4	109,3	127,5	101,3
juli	102,1	77,7	83,4	93,0	249,3	81,2	63,4	112,0	75,6
augustus	86,1	58,8	75,0	75,9	258,0	78,3	98,6	65,1	60,6
september	126,0	90,0	114,7	108,1	361,5	112,5	112,2	109,0	92,0
oktober	135,6	92,9	125,5	123,6	383,5	119,7	120,4	131,1	101,6

	Vervaardiging van kledingstukken, confectie van diverse artikelen in weefsels; fabricatie van schoenen				Houtnijver- heid en aanverwante bedrijven	Papier- en kartonnijverheid		
	Algemeen indexcijfer	Kleding- stukken	Andere arti- kelen in weefsels	Schoenen en pantoffels		Algemeen indexcijfer	Productie	Verwerking
1964	106,4	108,1	104,3	101,1	107,3	111,3	109,2	113,2
1965	114,2	119,2	98,7	97,9	114,0	115,8	114,0	117,5
1966	119,9	127,4	97,5	97,5	122,6	123,2	122,1	124,2
1967	117,0	127,3	80,4	88,6	128,7	128,1	127,5	128,7
1968	121,0	134,4	79,2	85,0	145,4	144,2	148,2	141,3
januari	107,5	111,8	80,0	93,9	122,7	141,0	141,5	140,6
februari	130,6	143,3	77,0	97,9	139,3	141,0	138,7	143,1
maart	139,0	156,4	81,6	94,3	139,8	143,6	148,2	140,0
april	133,9	151,5	87,4	86,9	146,2	142,7	141,7	143,4
mei	121,5	136,4	86,0	80,7	146,0	143,1	148,4	138,8
juni	104,0	110,9	84,8	82,3	141,6	145,4	146,8	144,4
juli	87,7	100,8	48,1	54,2	117,3	102,4	113,2	93,8
augustus	113,8	123,2	71,6	88,8	134,3	140,6	143,5	138,4
september	142,9	164,1	86,9	87,7	160,1	152,9	159,8	147,4
oktober	149,2	169,3	89,6	96,9	181,9	176,1	176,3	176,1
november	116,5	130,6	77,6	78,8	150,2	150,1	156,9	144,9
december	105,6	115,8	79,3	76,0	164,7	152,4	162,6	144,2
1969								
januari	119,0	128,3	82,8	91,5	149,3	163,6	170,8	158,0
februari	130,1	146,3	78,4	88,5	140,4	147,4	156,0	141,0
maart	151,9	175,0	77,2	95,4	162,3	162,2	173,8	153,3
april	142,5	163,8	79,0	89,7	160,7	157,8	152,0	162,2
mei	124,7	144,3	77,8	74,8	149,2	147,9	145,6	149,6
juni	130,6	150,4	76,7	80,4	168,4	171,6	166,0	176,1
juli	93,3	108,5	62,8	53,7	125,9	125,1	132,2	119,6
augustus	123,6	139,0	69,5	84,8	132,4	142,5	141,7	143,3
september	169	188,2	85	88,4	173,4	177,8	172,2	182,3
oktober	166			88	178	177	162	189
november	118				139	166	157	

FABRIEKSNIJVERHEID (vervolg)

	Lederindustrie				Scheikundige nijverheid en rubbernijverheid								
	Algemeen indexcijfer	zwaar leder	technisch leder	licht leder	Scheikundige nijverheid								Rubbernijverheid
					Algemeen indexcijfer	Algemeen indexcijfer	Basischemie	Plastiekverwerking	Zeep	Stikstof	Lucifers	Productie van rayonne	
1964	100,7	97,9	102,8	100,9	109,9	109,9	109,4	119,4	100,4	108,6	102,4	105,3	109,8
1965	96,3	102,1	95,2	114,0	115,6	112,4	143,8	108,7	120,4	92,5	101,4	99,4	
1966	105,5	90,4	107,2	117,5	120,6	114,3	172,5	114,4	120,1	95,3	110,6	91,1	
1967	102,5	77,7	105,8	125,4	129,0	118,4	218,7	124,5	121,8	96,5	109,2	93,6	
1968	113,6	94,9	115,6	145,0	149,3	139,6	259,8	128,6	134,4	99,0	120,7	105,7	
januari	112,6	99,3	113,5	139,7	143,1	132,7	256,7	125,7	125,7	109,5	116,4	107,1	
februari	109,0	99,9	109,2	138,2	141,8	131,3	239,5	133,6	127,9	102,2	122,1	106,2	
maart	106,1	84,9	108,6	142,8	146,3	134,5	256,7	133,0	133,8	104,8	127,7	109,6	
april	105,9	90,4	107,4	141,4	146,1	136,4	251,7	139,9	124,8	107,0	116,6	99,7	
mei	114,5	92,7	117,1	146,0	150,5	145,3	255,9	134,1	108,8	102,6	118,3	106,2	
juni	111,7	89,4	114,3	138,6	142,4	133,7	252,6	133,1	115,6	93,2	112,4	105,1	
juli	77,8	50,1	82,0	129,6	136,7	135,3	207,1	89,7	141,4	87,2	86,4	67,8	
augustus	109,2	92,9	110,8	145,2	152,8	146,4	261,3	112,8	134,4	80,6	125,2	80,2	
september	124,7	113,1	125,1	157,8	161,7	150,7	285,8	139,7	153,1	86,5	127,4	122,5	
oktober	141,6	120,6	143,6	161,5	165,1	147,7	313,3	151,6	164,5	111,5	133,6	128,7	
november	124,9	104,9	127,1	147,3	150,5	139,4	271,6	127,4	132,4	96,1	128,6	117,2	
december	126,3	102,6	129,3	150,9	154,7	143,4	265,3	122,7	151,5	106,4	134,0	116,7	
1969													
januari	125,2	100,9	128,0	160	165	154,8	300,3	126,7	144	110,5	130,6	117,4	
februari	116,0	93,5	118,6	151	154	145,8	281,4	140,4	155	95,9	69,5	120,0	
maart	121,2	92,5	124,8	164	167	170,1	315,4	164,1	215	101,5	104,0	134,1	
april	135,4	98,0	140,3	160	163	171,4	314,9	175,8	165	109,6	122,4	127,9	
mei	124,4	99,6	127,3	160	164	170,6	307,6	133,8	271	95,2	119,5	114,0	
juni	136,0	101,5	140,4	155	156	174,8	328,6	144,7	210	108,3	118,4	135,9	
juli	80,4	61,7	82,8	143	149	165,6	250,7	90,1	134	88,0	85,9	87,0	
augustus	117,8	108,2	118,3	144	144	163,0	275,6	110,5	143	59,1	124,2	140,9	
september	137,8	114,4	140,3	155	156	177,4	355,1	136,8	191	113,8	116,9	142,0	
oktober	145,4	129,4	146,6	159	163	153	190	125	249	120,5	126,4	120	
november	117			153						100,3			

	Afgeleide bedrijven van de steenkool- en petroleumnijverheid				Nijverheid van niet metaalhoudende mineralen							
	Algemeen indexcijfer	Petroleum raffinerijen	Steenkool- agglomeraten	Onafhankelijke cokesfabrieken	Algemeen indexcijfer	Klei	Glas			Cement	Keramische producten	Kalk, dolomiet, pleister, pleister-agglomer., enz.
							Algemeen indexcijfer	Vlakglas	Holglas			
1964	99,1	109,8	62,5	97,9	115,0	109,3	111,2	111,3	111,0	124,1	112,7	115,6
1965	103,7	128,4	46,9	99,1	112,0	105,2	104,1	93,0	134,9	125,3	112,9	118,1
1966	99,7	136,6	42,4	88,4	112,5	102,0	109,7	97,3	144,7	122,9	108,1	114,3
1967	95,9	142,4	37,9	80,6	113,2	103,5	112,4	97,3	153,7	123,5	101,9	118,3
1968	111,6	189,2	35,9	86,8	114,5	89,7	121,6	105,9	164,6	121,7	101,6	133,0
januari	109,2	159,7	55,0	86,9	94,4	68,8	117,2	103,2	156,0	65,9	98,7	117,7
februari	102,4	164,3	38,4	81,7	101,5	61,8	120,2	106,2	158,9	94,7	96,9	125,0
maart	109,3	176,5	39,2	87,3	116,8	71,4	128,1	109,4	179,4	127,7	109,4	134,2
april	108,7	172,0	46,0	85,8	119,9	92,4	121,7	101,7	176,2	138,7	106,3	129,7
mei	102,7	151,2	33,9	89,5	121,6	95,4	129,4	109,7	183,2	133,2	102,5	130,5
juni	105,7	178,8	26,8	85,2	122,2	114,6	115,8	96,0	169,5	146,8	98,4	131,1
juli	105,0	189,5	12,3	85,1	100,4	86,7	108,9	90,8	157,8	110,4	64,3	129,4
augustus	114,8	210,0	26,4	86,7	119,7	100,6	119,8	99,9	173,8	140,2	98,6	128,2
september	116,9	218,7	29,1	85,4	120,4	103,7	114,1	99,9	152,8	142,7	108,6	137,9
oktober	117,9	208,7	33,9	89,6	128,9	107,1	127,0	115,0	161,4	148,5	113,7	149,1
november	118,2	206,9	40,8	88,3	119,2	92,8	129,6	117,5	163,5	119,4	109,1	142,2
december	129,1	233,5	49,0	91,2	109,7	80,9	126,4	121,2	142,3	92,9	111,5	141,1
1969												
januari	118,0	245,4	42,6	73,8	104,3	61,7	125,8	111,8	164,8	90,3	92,5	140,2
februari	104,4	214,8	36,3	66,6	95,3	50,6	123,3	111,8	153,8	74,8	101,0	132,8
maart	112,5	234,4	32,0	73,9	122,3	72,4	133,9	113,9	188,0	139,2	111,5	151,7
april	112,9	227,3	44,4	71,6	126,1	91,0	130,1	107,6	190,6	141,7	120,5	137,1
mei	113,0	231,2	34,9	74,6	130,3	97,2	135,6	112,1	198,5	149,6	113,3	136,6
juni	111,6	241,1	28,9	71,7	130,4	105,8	129,9	104,8	197,1	151,7	114,4	132,6
juli	106,4	232,0	12,6	74,0	115,6	87,9	120,9	96,4	186,3	136,9	88,7	129,9
augustus	111,3	239,3	22,3	74,6	123,1	101,2	116,0	95,6	170,2	150,9	108,7	125,9
september	111,7	232,3	33,1	73,1	132,1	109,5	125,3	103,8	183,4	156,0	123,5	136,9
oktober	136	243	42,5	74,9	142	114,5	130,5	113,4	177,1	171,6	129,5	
november	129	232			134		132	112	188	142,4		

FABRIEKSNIJVERHEID (vervolg)

	Basis-metaalnijverheid								
	Algemeen index- cijfer	IJzernijverheid				Vormstaalgietereien, ijzergietereien, draad- en metaaltrekkerij, koudwalserij			
		Algemeen indexcijfer	Giet- ijzer	Ruw- staal	Afgewerkte produkten	Algemeen indexcijfer	Vormstaal- gietereien	IJzer- gietereien	Draad- en metaaltrek- koudwalserij
1964	112,4	114,7	116,5	116,2	114,1	105,7	100,0	102,9	109,3
1965	116,3	118,4	121,1	122,0	115,8	107,3	101,1	102,1	112,5
1966	115,5	123,0	119,2	118,8	118,1	105,3	97,2	95,2	114,2
1967	119,3	126,4	129,0	129,8	126,4	100,1	83,4	90,4	111,8
1968	134,3	145,3	150,3	154,7	140,7	110,0	95,1	93,7	125,0
januari	132,6	144,1	149,6	153,0	139,4	106,3	90,3	92,3	120,3
februari	130,5	141,1	145,7	149,2	137,5	107,7	92,1	91,8	123,0
maart	136,4	147,9	153,2	156,1	144,7	110,9	88,7	97,4	127,2
april	135,8	146,1	148,6	154,6	144,0	116,4	96,5	94,4	137,3
mei	135,4	146,8	152,5	154,7	143,1	108,8	90,4	98,1	121,5
juni	131,6	143,7	148,1	152,0	140,9	100,7	85,7	85,3	115,4
juli	111,9	120,1	130,5	130,6	113,9	87,1	71,3	65,9	106,0
augustus	128,7	137,3	142,1	147,8	131,7	107,4	93,1	91,3	122,1
september	138,9	150,4	157,6	161,7	143,0	117,9	102,7	100,8	133,5
oktober	149,7	163,6	164,6	172,6	160,7	123,1	111,3	106,3	137,1
november	136,7	147,0	149,8	155,9	143,6	115,4	104,5	100,3	128,1
december	143,3	155,0	161,3	168,2	146,7	117,3	113,9	100,6	127,9
1969									
januari	149,1	161,9	159,4	164,2	164,2	126,3	116,3	103,9	143,6
februari	137,8	149,4	148,6	155,6	148,4	118,7	114,5	98,5	132,0
maart	153,2	170,4	170,8	179,1	168,4	124,9	117,1	107,9	137,3
april	150,6	166,2	160,2	174,0	167,0	127,4	120,3	105,6	142,8
mei	147,9	164,1	163,1	175,4	161,4	120,1	104,8	106,5	133,1
juni	148,1	164,0	161,1	172,5	163,2	118,5	108,8	97,7	134,4
juli	126,8	139,2	152,4	153,6	129,4	100,5	85,8	72,1	124,0
augustus	144	151,4	158,1	162,7	144,7	112	93	97	127
september	161	173,3	168,0	179,4	175,2	131	116	123	141
oktober	170	179,4	172,0	187,9	179,8	150	132	137	164
november	149		165,2	174,5		137	124	121	149

	Basis-metaalnijverheid (vervolg)								
	Algemeen index- cijfer	Nijverheid van de non-ferro metalen						Half- produkten	Cokes- fabrieken afhankelijk van de metaalindust.
		Algemeen indexcijfer	Koper	Zink	Lood	Aluminium	Tin		
1964	112,1	103,5	107,5	107,4	84,5	100,3	79,1	122,6	104,9
1965	120,7	110,7	115,3	116,4	108,8	92,4	58,6	133,2	103,3
1966	122,0	111,5	111,4	123,0	93,7	76,9	72,7	135,2	100,2
1967	117,9	114,9	120,3	111,0	107,2	..	70,8	120,7	101,8
1968	129,2	121,6	128,5	121,4	110,9	..	67,9	137,4	106,5
januari	124,9	125,5	132,9	115,3	123,6	..	74,5	123,6	111,0
februari	124,5	122,7	133,7	120,7	118,1	..	56,6	125,8	104,0
maart	129,0	131,4	149,2	124,3	112,9	..	54,0	125,3	110,2
april	127,9	125,2	140,0	122,2	112,9	..	51,2	130,4	103,5
mei	132,2	128,8	143,7	124,6	123,6	..	52,9	135,6	107,7
juni	132,0	123,8	129,5	124,8	132,7	..	64,2	141,0	103,5
juli	111,6	122,9	127,2	123,1	127,3	..	71,3	97,5	101,3
augustus	127,2	114,6	110,6	120,4	102,8	..	89,5	141,4	105,1
september	129,5	109,7	107,6	117,4	85,3	..	82,4	152,6	104,4
oktober	141,6	114,2	115,7	118,8	85,9	..	79,8	173,3	109,6
november	130,7	120,4	127,9	118,8	96,0	..	71,1	142,5	106,1
december	138,5	119,7	124,4	122,9	110,0	..	67,9	160,1	112,1
1969									
januari	136,8	119,3	121,0	125,7	114,2	..	70,0	157,6	113,2
februari	127,0	110,9	103,4	124,4	126,3	..	72,4	146,0	101,6
maart	132,0	111,3	102,4	122,2	127,5	..	77,6	141,4	113,2
april	129,7	107,9	98,7	122,1	123,0	..	71,7	137,9	110,3
mei	128,6	115,0	105,9	126,3	117,8	..	83,8	136,7	113,3
juni	136,9	118,6	107,8	128,6	119,5	..	92,6	158,8	109,3
juli	112,4	115,8	106,0	126,5	101,4	..	93,9	106,9	111,6
augustus	126,2	114,3	117,1	126,0	80,2	..	67,1	140,0	112,3
september	142,8	115,0	123,5	125,6	71,1	..	57,0	176,5	99,3
oktober	146,3	117,7	123,2	130,4	96,7	..	55,0	181,1	106,1

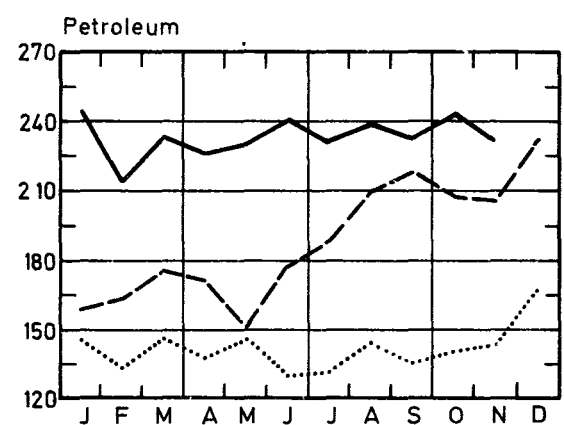
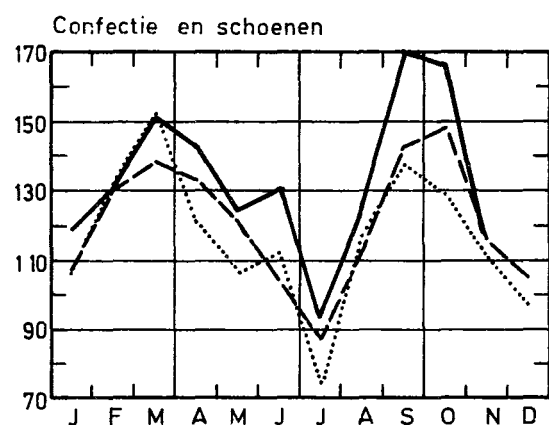
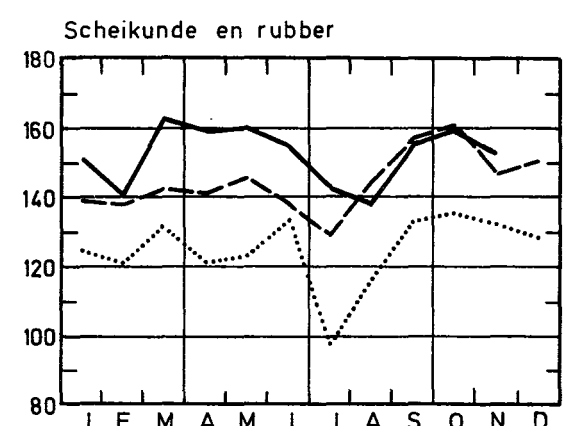
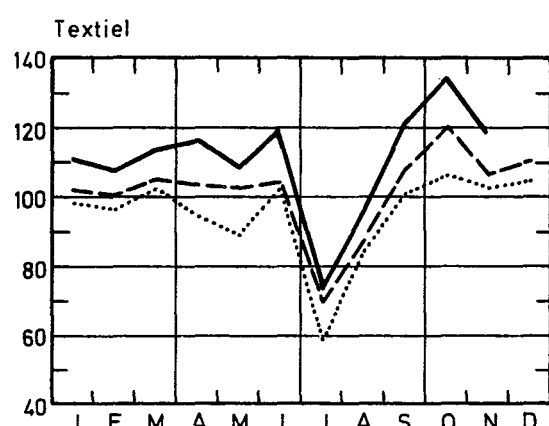
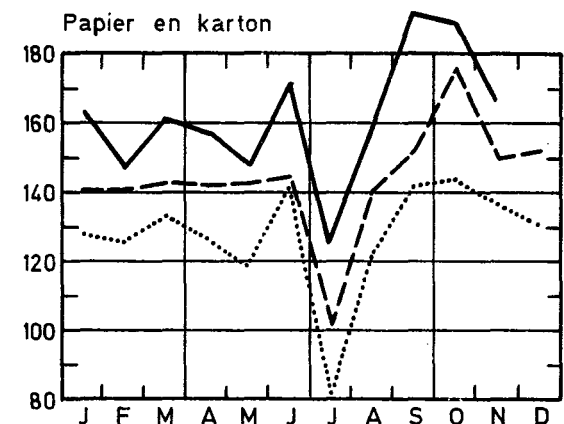
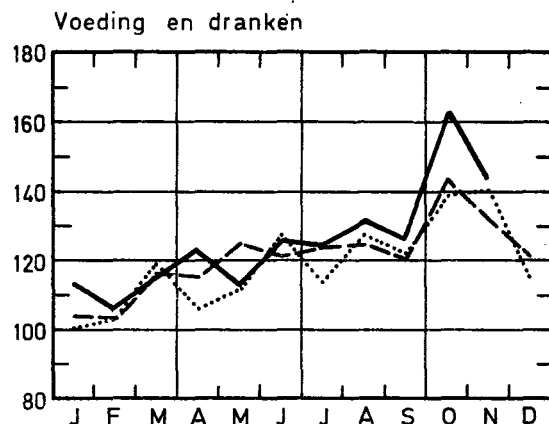
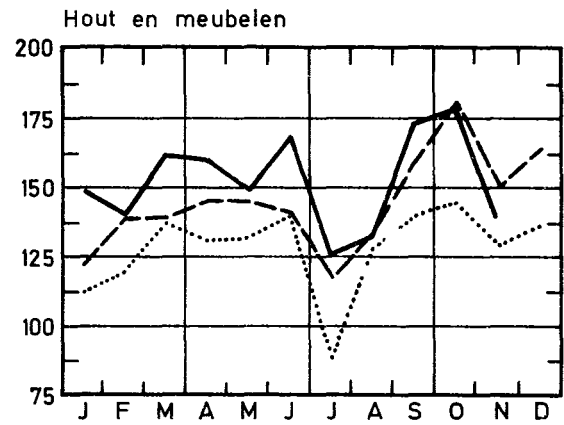
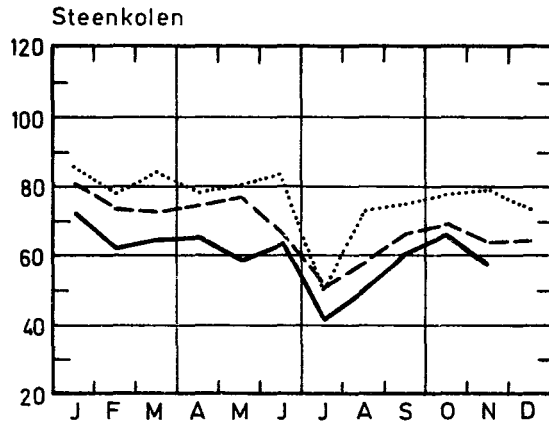
FABRIEKSNLJVERHEID (vervolg)

	Metaalverwerkende nijverheid													
	Algemeen index- cijfer	Fabrikatie van werken uit metaal, met uit- zondering van machines en transportmaterieel						Constructie van machines met uitzonde- ring van elektrische machines						
		Alge- meen index- cijfer	Smeed- werk, warm pers- pers- trek- werk	Plaat- bewer- king enz.	Metaal- toebe- horen voor het bouw- bedrijf	Brug- gen, vak- werk enz.	Wapens en mun- itie	Alge- meen index- cijfer	Drijf- kracht- mach- ines enz.	Werk- tuig- mach- ines enz.	Diverse mecha- niek- con- struc- ties	Hef- toe- stel- leen weeg- toe- stellen enz.	Toe- stel- leen voor di- verse nijver- heden	Tex- tiel- mach- ines en toebe- horen
1964	104,5	103,1	105,9	104,5	105,5	98,1	100,8	104,5	109,2	94,6	111,5	98,3	105,7	107,4
1965	109,1	99,8	103,5	98,7	107,4	99,0	84,9	115,0	115,1	97,9	122,3	105,9	124,8	100,3
1966	112,1	102,0	104,3	98,8	110,0	113,7	76,9	129,1	118,3	102,1	122,1	114,2	155,8	102,4
1967	113,3	105,3	103,4	103,3	109,7	116,0	85,8	121,6	125,9	98,2	115,0	113,4	134,3	97,0
1968	116,3	102,9	96,5	106,2	109,9	94,1	92,1	132,8	136,3	104,4	129,0	126,3	148,9	99,6
januari	114,0	104,7	98,5	103,1	107,7	104,6	97,0	126,1	124,0	97,3	123,9	117,1	147,3	91,4
februari	114,6	103,7	96,8	104,4	104,3	94,2	104,0	127,5	129,4	97,5	128,2	119,3	147,0	89,3
maart	119,7	105,8	102,5	108,8	106,6	95,2	101,7	190,8	127,0	97,9	128,6	120,3	155,8	94,6
april	116,4	105,3	99,3	109,8	104,6	92,6	103,9	129,0	127,3	96,9	133,8	122,5	148,8	94,8
mei	113,1	102,2	91,8	109,2	103,8	90,9	95,4	129,9	126,5	98,2	137,5	122,6	142,4	101,7
juni	107,2	91,5	89,6	103,9	103,9	89,2	90,1	128,3	135,7	98,2	119,0	125,3	141,9	102,1
juli	92,3	83,4	73,2	91,4	90,7	81,4	61,0	109,2	116,8	88,7	92,8	108,3	121,6	85,9
augustus	112,6	99,0	89,5	100,7	111,4	91,4	80,2	129,2	127,9	102,1	125,9	125,6	139,0	107,5
september	124,8	110,1	100,5	106,9	123,4	94,8	101,3	142,8	153,2	116,1	140,1	137,7	151,4	111,1
oktober	129,0	113,9	108,0	115,6	127,1	98,8	96,5	147,2	155,4	121,9	147,1	143,5	155,6	110,5
november	121,4	105,4	100,3	108,5	117,0	95,7	84,9	140,7	153,8	116,4	134,7	143,5	148,5	102,8
december	128,0	108,9	107,5	111,5	118,1	100,0	89,8	153,2	159,2	121,9	136,9	129,9	190,5	104,5
1969														
januari	128,1	110,3	109,6	116,9	120,6	102,6	85,5	145,7	150,1	117,2	142,6	141,3	161,7	106,0
februari	125,7	107,4	107,1	110,8	115,0	104,1	86,7	145,3	142,2	113,5	143,2	145,1	160,8	110,4
maart	134	115,3	121,2	120,0	123,8	107,6	92,3	149	147,9	118,4	154,1	181	173,0	112,8
april	134	116,0	117,8	121,0	124,3	113,5	89,5	145	141	116,2	154,1	172	170,4	112,9
mei	127	112,4	115,2	115,5	123,7	108,0	85,6	139	127	115,3	155,4	165	159,9	112,5
juni	139	119	111,4	120,7	128,5	118	88,2	158	153	128	144,9	196	169,3	112
juli	105	94	83,0	112	95	108	49	123	125	91	106,7	155	135	80
augustus	118	106	112,4	114	116	105	78	134	115	113	142,7	181	128	107
september	146	126	121	130	140	124	98	162	171	134	173	210	155	133
oktober	158	143	158	148	152	150	101	174	177	155	190	211	168	144
november	143	123	140	134	134	114	86	155	164	133	162	205	147	121

	Metaalverwerkende nijverheid (vervolg)											
	Constructie van elektrische ma- chines, toestellen en toebehoren				Constructie van transportmaterieel				Meet- toe- stel- labora- torium- toe- stellen enz.	Elek- trici- teit	Water- distrib- utie	
	Algemeen index- cijfer	Roteren- de en stati- sche machines	Appar- de en voor de nijver- het huis- houdel. gebruik	Andere pro- dukten	Algemeen index- cijfer	Scheeps- bouw	Motor- voertui- gen, rijwie- len enz.	Spoor- en tram- wegma- terieel				Vlieg- tuig- indus- trie
1964	108,6	87,2	104,2	113,8	99,3	69,7	114,3	106,1	98,8	108,4	109,4	102,8
1965	115,9	94,5	111,7	121,0	108,3	78,7	141,9	90,2	48,4	102,5	114,4	109,4
1966	114,4	90,5	118,4	118,6	108,3	73,7	163,8	69,9	36,3	119,0	120,9	113,7
1967	115,8	85,0	123,7	120,6	115,4	93,9	155,9	66,6	49,6	161,1	127,0	116,4
1968	117,2	86,3	129,2	121,2	116,3	79,5	174,0	60,0	45,3	147,6	140,8	126,6
januari	112,8	78,1	128,8	117,0	116,2	82,1	171,5	60,6	45,2	146,6	149,5	131,3
februari	114,9	85,2	130,0	118,0	116,3	75,9	176,7	62,1	43,0	149,1	139,9	117,4
maart	123,5	92,6	139,6	126,7	125,3	95,5	185,2	60,0	43,6	146,4	144,3	126,9
april	113,2	78,8	125,6	118,1	118,1	79,5	178,8	61,0	43,4	147,0	134,5	119,3
mei	110,3	86,4	115,8	114,1	112,3	74,8	167,9	58,2	46,6	140,4	136,5	121,6
juni	111,7	97,1	122,1	112,4	103,8	83,4	142,5	56,4	45,3	143,8	126,0	120,4
juli	85,7	71,5	93,4	86,9	94,6	69,6	137,4	51,8	34,9	122,9	120,0	123,4
augustus	119,2	86,7	136,4	122,6	106,0	78,6	149,8	59,5	45,0	146,3	131,1	136,3
september	129,2	89,8	141,4	135,1	122,2	79,4	185,5	62,1	49,4	159,4	137,8	144,0
oktober	132,2	91,0	142,1	139,0	126,8	82,6	191,6	64,0	52,8	165,1	152,8	135,8
november	125,1	88,4	135,2	131,0	120,5	75,5	184,6	63,1	47,2	151,2	152,3	121
december	127,7	89,7	139,6	133,4	133,7	77,7	216,6	60,6	47,2	153,3	164,7	121,7
1969												
januari	122,8	89,1	137,4	126,9	138,2	93,8	218,2	62,7	44,3	160,0	163,8	129,6
februari	128,8	90,7	139,0	134,8	129,0	86,7	200,2	63,9	43,3	156,4	149,5	117,2
maart	137,7	96,1	146,8	144,6	145	106	230,0	66	51	166,6	158,9	127,7
april	133,9	89,9	141,8	141,6	150	102	243,6	69	50	160,3	149,4	125,8
mei	128,4	93,1	137,0	134,1	142	99	222,4	66	50	160,9	144,1	130,7
juni	146				147	95	209,0	72	53	150	144,3	130,7
juli	107				114	72	191,4	54	25	96	130,9	130,4
augustus	130				109	79	147	68	39	136	138,4	134,0
september	155				155	72	246	68	43	163	153,6	131,7
oktober	156				169	88	259	68	47	188	170,7	132,0
november	150				153	95	225	70	41	148	171,8	123

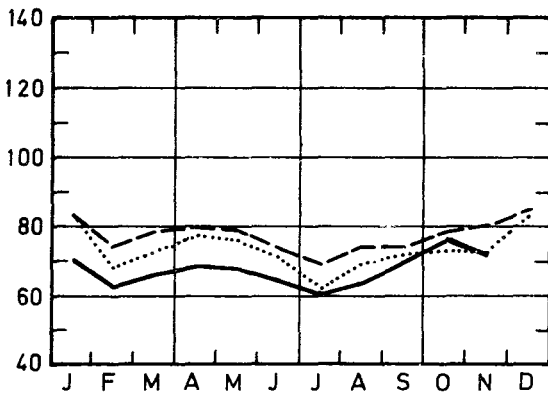
Bruto indexcijfers van de industriële produktie

1963 = 100 1967 --- 1968 — 1969

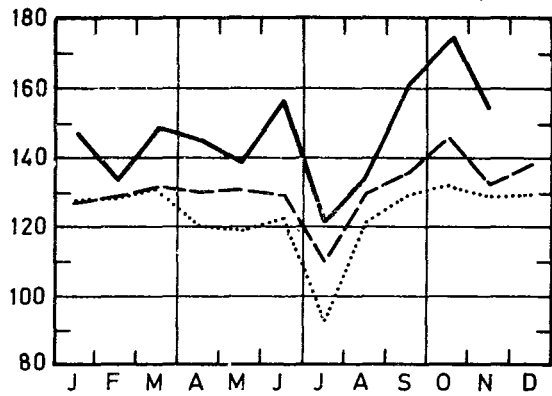


Bruto indexcijfers van de industriële productie
 1963 = 100 1967 - - - - 1968 ——— 1969

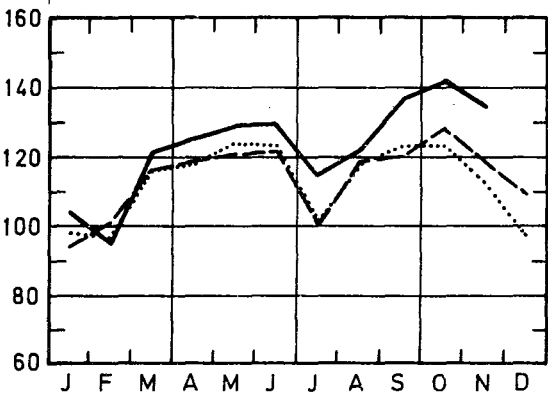
Steenkoolderivaten



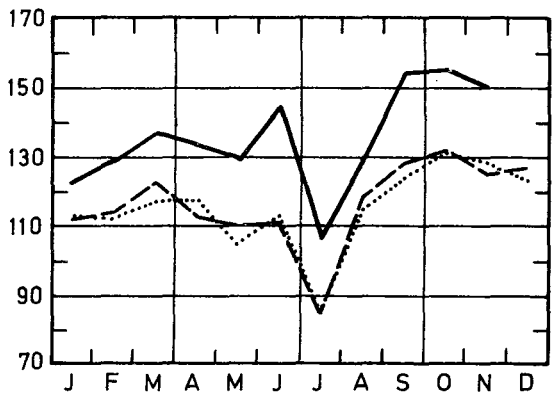
Const. van niet elekt. mach. en fijnmekanikb.



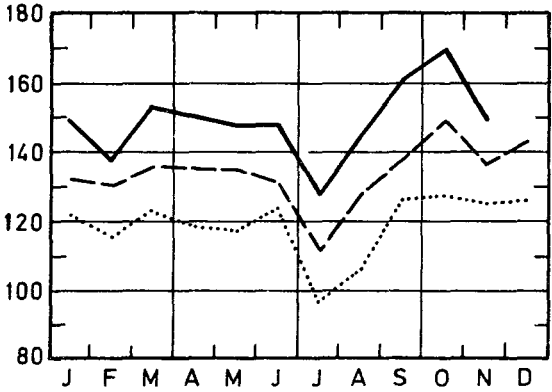
Niet metaalhoudende mineralen



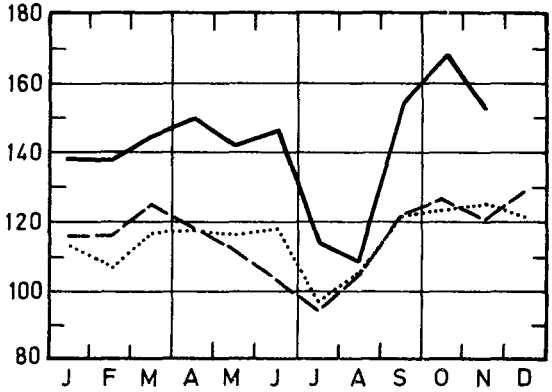
Constructie van elektrische machines



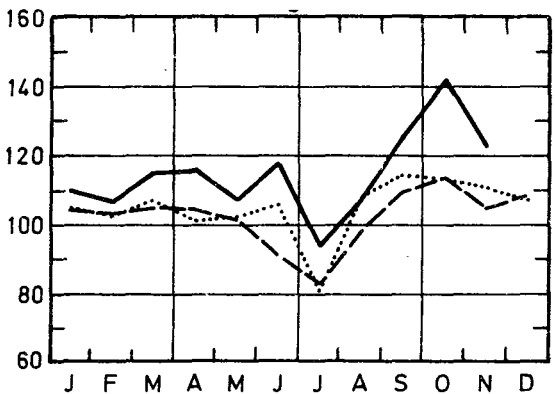
- Basismetallurgie



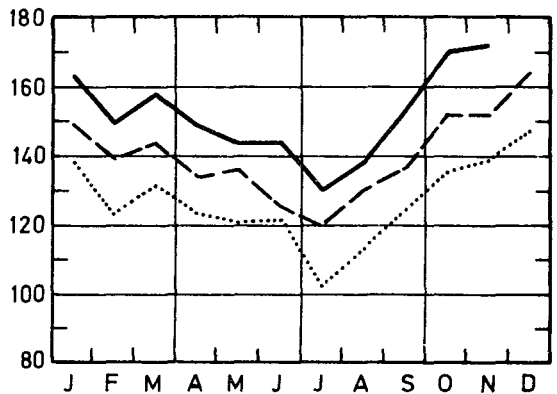
Constructie van transportmaterieel



Fabricatie van werken uit metaal



Elektriciteit



II. INDUSTRIËLE PRODUCTIE IN ABSOLUTE CIJFERS

STEENKOOI- EN IJZERMIJNEN - OPVANGEN VAN MIJNGAS.

	Steenkoolmijnen (1)										Mijngas (1)		
	Aantal uitdelingsdagen	Productie (1000 t)	Afzet (1000 t)	Voorraad (2) (1000 t)	Productie per dag en per arbeider (kg) (3) :				Absenteïsme in % (4)		Ontginning van ijzererts (1000 t)	(1 000 m3) (5)	
					Houwers	Ondergronders	Onder- en bovengronders	Ondergronders	Onder- en bovengronders	Opgevangen		Gevaloriseerd	
1961	21,4	1 794	1 976	4 394	4 078	1 540	1 090	18,7	16,4	9,6	6 642	5 840	
1962	21,6	1 769	2 023	1 351	4 425	1 624	1 149	18,9	16,2	6,7	6 200	5 848	
1963	21,6	1 785	1 825	454	4 659	1 633	1 163	16,9	14,8	8,0	6 172	5 854	
1964	21,3	1 775	1 704	1 489	4 190	1 574	1 154	16,3	14,4	5,2	5 807	5 515	
1965	20,5	1 649	1 572	2 819	4 398	1 660	1 212	16,4	14,5	7,6	6 884	6 589	
1966	19,7	1 458	1 407	3 046	4 565	1 758	1 270	14,9	13,3	10,3	5 232	4 938	
1967	20,3	1 370	1 423	2 644	4 939	1 847	1 336	14,9	13,2	7,3	6 211	5 886	
1968	20,3	1 234	1 354	1 735	5 421	1 976	1 418	16,5	14,5	6,8	5 499	5 394	
januari	22,4	1 448	1 570	2 561	5 289	1 944	1 407	16,0	14,6	7,5	6 404	6 325	
februari	20,7	1 324	1 345	2 571	5 354	1 954	1 415	17,2	15,4	6,5	4 683	4 595	
maart	20,8	1 311	1 372	2 544	5 329	1 927	1 391	16,0	14,3	6,6	4 461	4 413	
april	21,1	1 336	1 360	2 554	5 344	1 976	1 430	16,3	14,5	6,1	5 367	5 298	
mei	21,6	1 366	1 422	2 548	5 351	1 983	1 432	16,0	14,1	7,7	5 969	5 955	
juni	19,3	1 187	1 274	2 494	5 380	1 952	1 402	16,3	14,4	6,8	5 990	5 912	
juli	17,2	971	1 072	2 429	5 857	2 002	1 410	16,3	14,1	5,3	5 421	5 291	
augustus	20,1	1 050	1 226	2 286	5 251	1 927	1 350	17,1	14,9	4,8	5 333	5 045	
september	20,8	1 203	1 311	2 218	5 472	1 982	1 413	18,2	15,7	6,5	5 825	5 631	
oktober	21,1	1 274	1 457	2 095	5 599	2 028	1 453	17,1	14,9	8,6	6 092	5 999	
november	19,1	1 164	1 420	1 910	5 423	1 988	1 430	15,6	13,8	7,2	5 783	5 718	
december	19,3	1 173	1 416	1 735	5 567	2 071	1 481	15,5	13,7	8,4	5 209	5 092	
1969	22,0	1 318	1 444	1 664	5 604	2 036	1 465	15,5	13,9	9,0	6 483	6 430	
januari	19,9	1 142	1 258	1 589	5 703	2 060	1 469	18,1	16,3	7,9	5 780	5 750	
februari	20,8	1 196	1 245	1 578	5 856	2 081	1 481	18,9	16,8	7,3	7 318	7 181	
maart	20,3	1 192	1 294	1 527	5 773	2 075	1 492	18,3	16,0	7,2	7 188	7 076	
april	18,4	1 065	1 234	1 405	5 750	2 058	1 471	16,1	14,2	5,9	6 975	6 666	
mei	20,9	1 178	1 256	1 381	5 804	2 092	1 504	17,3	15,1	8,0	6 991	6 726	
juni	16,1	813	980	1 248	6 203	2 130	1 484	16,7	14,4	5,7	5 858	5 544	
juli	19,4	926	1 080	1 134	5 897	2 131	1 489	17,4	15,0	8,5	5 609	5 326	
augustus	21,6	1 115	1 235	1 069	6 078	2 162	1 536	19,4	16,5		5 120	4 626	
september	23,0	1 181	1 330	974	5 996	2 154	1 542	18,9	17,5		4 611	4 364	
oktober													

LEVERINGEN VAN BELGISCHE STEENKOLEN OP DE BINNENLANDSE MARKT, INVOER EN UITVOER VAN STEENKOLEN (1 000 t)

	Cokes- gas- en ag- glomerat- fabrieken	Elektrici- teits- centrales	Metaal- nijver- heid	Bouwmate- rialen, cement- fabrieken	huisbrand, klein be- drijf en openbare besturen	Andere verbru- ikers	Uitvoer	Totaal	Invoer
1961	700	280	53	91	275	137	238	1 774	338
1962	722	341	40	92	294	123	224	1 834	394
1963	700	272	37	84	317	105	156	1 671	609
1964	639	294	38	80	232	78	170	1 531	560
1965	597	328	36	46	213	56	150	1 427	574
1966	543	334	34	27	187	41	99	1 266	515
1967	578	323	28	18	180	21	126	1 273	488
1968	574	316	22	12	167	20	95	1 202	553
januari	657	366	28	10	227	23	80	1 390	509
februari	553	341	26	12	165	20	75	1 191	567
maart	596	329	29	12	165	19	76	1 226	606
april	590	324	24	12	186	21	81	1 238	511
mei	584	345	22	14	203	19	86	1 273	531
juni	584	319	20	11	156	18	64	1 143	566
juli	504	233	19	10	87	10	95	959	454
augustus	521	207	19	12	136	15	88	1 100	581
september	556	319	22	13	154	16	96	1 117	529
oktober	602	322	22	15	162	19	153	1 294	580
november	584	294	24	10	170	30	139	1 251	606
december	593	288	29	10	184	24	111	1 242	594
1969	604	317	30	10	179	18	99	1 258	600
januari	508	283	23	8	147	18	82	1 099	476
februari	559	266	25	9	132	16	90	1 097	570
maart	563	293	48	10	155	17	78	1 164	534
april	536	308	28	10	143	15	77	1 116	550
mei	569	292	34	11	133	15	87	1 141	569
juni	525	215	22	8	67	10	58	904	537
juli	549	228	25	9	100	13	57	981	421
augustus	586	255	30	9	133	17	70	1 100	527
september	640	281	32	10	150	20	58	1 190	618
oktober									

(1) Bron : Administratie van het Mijnwezen.

(2) Einde van de maand of van het jaar.

(3) Tot en met december 1967 hebben de cijfers betrekking op de diensten van 8 uur; vanaf januari 1968, op de "werkelijke diensten".

(4) Absenteïsme voor individuele redenen.

(5) Teruggebracht tot 8.500 Kal., 0° cent. 760 mm HG.

WINNING VAN BOUWSTEEN EN ANDERE NIET-METAALHOUDENDE MINERALEN

	Productie der groeven									
	Porfier		Hardsteen				Marmer			
	Breuksteen (t)	Puin (1 000 t)	Ruw (m3)	Gezaagd (m3)	Bewerkt (m3)	Bijpro- dukten (m3)	Blokken (m3)	Platen van 20 mm (1 000 m2)	Breuk- steen en puin (t)	Snui- sterijen (t)
1962	20 930	320	27 847	5 406	1 362	25 988	429	38	2 179	11
1963	19 123	357	25 949	4 964	1 205	24 147	482	38	2 277	10
1964	19 864	426	34 134	8 719	2 691	31 831	606	47	2 724	12
1965	20 418	405	26 569	6 463	1 559	23 229	592	48	2 733	15
1966	12 449	336	24 042	6 667	1 748	21 788	617	50	2 098	25
1967	28 447	465	23 892	6 328	1 362	19 409	424	36	2 756	27
1968	35 024	532	22 176	5 357	976	17 854	339	34	2 238	27
januari	36 202	418	19 678	5 495	1 026	16 384	278	37	1 587	19
februari	30 988	435	21 832	6 008	1 054	17 421	285	32	1 489	23
maart	35 260	599	17 344	3 937	953	15 228	316	37	2 009	32
april	38 297	594	15 124	743	378	7 538	410	35	2 361	25
mei	38 504	535	17 233	5 004	700	14 187	440	33	2 715	29
juni	32 533	566	25 427	5 768	1 069	20 474	345	32	2 645	27
juli	18 675	438	15 632	3 467	693	12 903	116	21	1 681	22
augustus	39 637	576	27 004	6 682	1 147	22 958	355	35	2 642	25
september	40 592	586	28 528	7 078	1 241	24 494	386	40	2 564	29
oktober	43 204	632	31 591	7 904	1 374	25 986	462	40	2 633	26
november	35 841	528	23 686	6 164	1 115	19 137	376	36	2 584	30
december	30 557	481	23 032	6 033	967	17 541	295	34	1 940	33
1969										
januari	38 998	433	25 648	6 446	1 013	19 234	338	34	2 121	27
februari	26 162	353	15 237	3 855	589	11 362	209	33	1 278	23
maart	35 453	514	25 595	6 952	1 087	19 895	367	35	1 806	28
april	34 786	535	27 996	6 224	915	21 466	459	36	1 962	28
mei	30 206	517	25 034	5 984	912	19 918	724	31	2 233	26
juni	33 673	619	28 999	7 277	1 094	23 359	439	38	2 231	31
juli	19 209	375	18 112	4 205	685	15 288	248	24	1 439	24
augustus	32 596	616	26 347	5 643	1 148	23 043	327	36	1 699	24
september	33 810	674	31 420	7 530	1 227	26 041	340	39	1 673	28

	Productie der groeven (vervolg)												
	Zandsteen				Zandgroeven				Leisteengroeven			Zuigmachines	
	Breuk- steen (t)	Puin (1 000t)	Straat- steen en mozaiek (t)	Diverse (t)	Zand voor ijzer- nijver- heid (1 000t)	Zand voor glas- fabrie- ken (1 000t)	Zand voor bouw- drijf (1 000t)	Diverse (1 000t)	Dak- leien (t)	Leiste- en (agglome- raten inbe- grepen) (t)	Slijp- stenen (t)	Voor grind (1 000 t)	Voor zand (1 000t)
1962	22 965	78	782	6 431	87	115	265	95	624	309	4,8	297	50,6
1963	22 688	85	687	6 677	98	121	304	101	592	311	5,0	410	70,6
1964	20 804	107	639	7 172	115	111	431	123	576	403	4,1	654	107,5
1965	17 407	96	1 153	6 783	106	122	354	133	554	355	3,6	540	95,7
1966	20 485	92	1 102	6 451	97	116	365	105	560	298	3,8	363	62,1
1967	17 623	103	773	8 929	91	128	372	95	562	238	3,1	397	62,7
1968	17 002	109	281	5 428	94	138	404	90	595	304	3,0	412	51,0
januari	3 736	32	163	1 819	89	85	194	82	628	138	2,7	257	50,7
februari	8 663	54	263	2 938	88	117	201	76	574	213	5,5	317	54,8
maart	12 832	89	238	4 359	92	114	382	87	603	192	2,1	435	43,5
april	21 417	123	193	7 457	96	151	442	88	625	262	3,5	498	51,6
mei	18 258	124	231	7 527	93	148	441	94	636	239	2,5	475	51,7
juni	19 803	136	306	6 285	90	140	481	85	589	269	2,9	487	60,9
juli	15 012	99	189	4 359	79	152	377	73	460	314	3,2	314	38,7
augustus	24 496	139	661	6 976	93	159	515	102	512	358	2,5	472	58,7
september	19 944	141	276	8 087	99	146	526	98	635	536	2,8	458	53,9
oktober	25 673	163	268	6 721	115	178	518	106	673	542	3,7	516	57,4
november	20 256	132	232	5 164	99	151	404	101	652	402	2,4	412	50,3
december	13 934	75	347	3 439	101	120	278	87	548	177	2,3	306	40,1
1969													
januari	14 463	51	471	3 334	111	132	293	88	663	186	3,3	344	43,4
februari	7 162	37	251	1 942	93	115	214	73	621	210	2,2	228	32,0
maart	16 558	96	385	4 787	112	144	428	106	638	183	3,9	393	50,9
april	20 947	120	508	5 485	114	148	577	123	652	193	3,2	443	79,4
mei	26 992	126	602	4 839	113	160	485	128	600	275	2,2	481	74,2
juni	33 149	151	921	6 303	121	174	544	140	588	188	2,1	556	85,7
juli	22 273	88	465	5 395	99	161	447	119	408	135	2,9	353	58,0
augustus	35 786	147	301	11 342	103	166	541	158	450	188	1,3	516	90,1
september	41 515	155	1 310	6 336	123	178	631	148	583	242	2,5	596	92,3

VOEDINGSNUIJVERHEID

	Vlees- conserven (1)	Fruit- en groentenconserven					Productie van (industri- ele maal- derijen) (1 000 t)	Koekjes, beschuit- en peperkoek Productie (t)		
		Jam (t)		Gekonfijte vruchten pruimenmoes, vrucht- ten in siroop en natuurlijk ingelegd fruit (t)		Groenten conserven		koekjes	Beschui- ten	Peperkoek
		Productie (t)	Productie	Leve- ringen	Productie	Leve- ringen				
1962	868	1 222	1 220	1 449	1 425	8 525	65	4 870	352	825
1963	1 004	1 100	1 095	1 380	1 464	9 442	64	5 217	337	801
1964	999	1 133	1 127	1 465	1 443	8 844	64	5 651	318	776
1965	1 025	1 221	1 222	1 473	1 589	5 934	63	5 401	340	760
1966	1 160	1 163	1 156	1 569	1 697	7 912	61	5 668	304	738
1967	1 310	1 172	1 210	1 628	1 703	9 749	61	5 738	330	698
1968	1 167	1 176	1 175	1 880	1 580	8 361	59	5 761	298	699
januari	1 099	1 351	1 218	1 203	1 913	3 919	54	5 195	266	707
februari	1 289	1 052	1 307	871	1 441	3 330	69	5 376	358	674
maart	1 299	1 389	1 492	419	1 625	2 401	56	6 007	380	776
april	1 032	1 263	1 132	281	1 084	534	57	5 759	301	684
mei	1 056	1 224	1 408	260	1 577	1 487	65	5 908	300	649
juni	1 053	1 303	1 393	1 516	777	6 027	58	6 025	284	672
juli	856	1 449	1 058	2 957	1 619	31 446	40	4 810	146	452
augustus	1 145	1 157	948	2 404	1 943	18 257	73	5 980	293	702
september	1 150	1 168	1 258	3 896	1 948	13 959	60	6 389	315	734
oktober	1 240	1 157	1 054	3 969	1 594	8 591	67	7 210	367	841
november	1 386	773	910	2 905	1 728	6 422	55	5 556	334	745
december	1 404	828	921	2 294	1 716	3 979	53	4 904	236	758
1969										
januari	1 171	1 378	1 325	1 838	2 003	4 389	69	5 539	325	741
februari	1 302	1 216	1 305	798	1 734	3 302	58	5 567	276	713
maart	1 641	1 485	1 616	566	2 102	3 072	58	6 677	198	782
april	1 312	1 569	1 377	678	1 959	800	63	6 522	289	736
mei	1 240					1 269	55	5 680	280	574
juni	1 280					666	63	6 647	390	712
juli	1 163					4 165	47	5 608	142	478
augustus	1 249					30 885	62	6 544	199	558
september							64			

	Suiker (t)									
	Productie in de fabrieken			Productie na verwerking in de raffinaderijen			Voorraad (2)			
	Ruwe suiker	kristal- suiker	Totaal	kristal- suiker	Geraffi- neerde suiker	Totaal	Ruwe suiker	kristal- suiker	Geraffi- neerde suiker	Totaal
1962	12 145	15 355	27 500	2 388	14 095	16 483	85 445	159 040	16 827	261 311
1963	12 131	16 771	28 302	3 479	12 972	16 451	77 108	170 172	10 226	257 506
1964	17 800	26 727	44 527	3 128	13 865	16 994	109 064	236 421	15 627	361 111
1965	14 453	19 742	34 195	2 849	13 829	16 678	121 033	236 070	14 907	372 010
1966	13 899	18 741	32 638	3 402	13 241	16 643	130 257	208 365	22 240	360 862
1967	18 423	26 500	44 922	4 991	13 360	18 350	164 931	228 674	19 623	413 228
1968	16 097	28 852	44 949	9 545	14 255	23 800	125 729	266 222	18 906	410 856
januari	1 340	58	1 398	7 109	15 049	22 158	153 756	202 459	19 326	375 541
februari	5	240	245	6 963	13 958	20 920	130 998	184 194	18 886	334 078
maart	-	483	483	11 151	15 516	26 667	113 074	164 123	20 766	297 963
april	-	2 805	2 805	11 141	12 948	24 089	98 368	130 175	17 311	245 853
mei	26	5 034	5 060	13 087	13 535	26 621	71 637	99 020	14 056	184 714
juni	-	3 250	3 250	7 992	12 305	20 297	53 008	51 387	9 981	114 375
juli	-	-	-	4 288	8 071	12 359	46 648	39 591	6 567	92 806
augustus	57	1 003	1 060	6 362	14 291	20 653	24 094	29 152	7 361	60 607
september	-	807	807	8 447	13 472	21 920	4 188	7 073	6 411	17 671
oktober	67 812	98 643	166 456	11 586	17 599	29 185	46 752	82 532	10 664	139 948
november	84 359	134 891	219 250	16 206	18 082	34 289	104 782	188 114	15 460	308 357
december	39 565	99 013	138 578	10 202	16 236	26 438	125 729	266 222	18 906	410 856
1969										
januari	451	3 789	4 240	4 954	14 905	19 859	130 788	233 317	19 135	383 240
februari	7	39	46	4 186	12 887	17 073	118 697	210 705	19 599	349 001
maart	-	5 538	5 538	11 068	13 108	24 176	97 495	195 407	21 667	314 569
april	-	5 865	5 865	6 028	11 598	17 626	92 924	175 261	22 141	290 326
mei	58	3 772	3 830	4 727	10 549	15 276	70 973	151 920	20 830	243 724
juni	-	28	28	5 433	9 888	15 321	65 663	109 970	18 083	194 315
juli	-	-	-	2 753	6 403	9 156	51 243	81 883	12 856	145 981
augustus	-	-	-	3 743	10 121	13 864	44 649	53 293	14 712	112 654
september	474	1 957	2 430	3 575	11 837	15 412	28 440	30 324	15 628	74 392
oktober	88 592	130 978	219 571	18 412	13 952	32 365	83 931	135 153	17 759	236 842
november	95 992	156 621	252 613	18 385	13 674	32 059	149 077	261 006	19 179	429 261

(1) Inrichtingen welke 5 werklieden of meer tewerkstellen.

(2) Einde van de maand of van het jaar.

VOEDINGSNIJVERHEID (vervolg)

	Suiker (t) (vervolg)				Invert- suiker	Eetcho- colade en crème- chocolade	Andere produk- ten op basis van cho- colade (1)	Suiker- goedpro- dukten zonder chocolade (1)	Deeg- waren	Cichorei		Gebrande koffie (2)	Azijs (terug- gebracht tot 8°)					
	In verbruik verklaard									Pro- duktie (t)	Pro- duktie (t)			Pro- duktie (t)	Pro- duktie (t)	Pro- duktie (t)	Produktie	
	Ruwe suiker	Kristal- suiker	Geraffi- neerde suiker	Totaal													Cichorei- korems (t)	Fijne cichorei (t)
1962	189	13 163	10 457	23 809	2 420	3 685	897	3 035	1 631	816	434	2 962	1 161					
1963	199	14 255	10 175	24 628	2 551	3 886	1 090	3 178	1 431	741	416	3 001	1 080					
1964	174	14 541	9 979	24 694	2 492	3 858	1 449	3 026	1 501	753	414	3 167	1 147					
1965	168	14 008	10 226	24 402	2 522	4 344	1 536	3 058	1 608	716	411	3 151	1 022					
1966	159	14 256	9 193	23 608	2 641	4 386	1 764	3 296	1 643	747	367	3 219	1 089					
1967	140	15 179	9 615	24 933	2 793	4 453	1 943	3 427	1 513	755	361	3 263	1 143					
1968	102	15 055	9 565	24 723	2 712	4 482	1 731	3 409	1 266	744	306	3 367	1 138					
juli	100	11 124	9 421	20 545	3 370	2 492	595	1 904	574	625	235	3 152	1 269					
augustus	1	11 314	11 320	22 635	3 086	4 337	1 503	3 492	1 013	741	364	3 840	1 158					
september	19	12 439	10 292	22 750	2 898	5 428	2 002	3 706	1 624	816	327	3 316	1 227					
oktober	79	14 926	9 074	24 079	1 736	6 093	2 362	3 968	1 397	869	413	3 420	1 227					
november	122	12 805	7 987	20 913	2 590	4 513	2 018	3 348	1 477	726	243	3 350	1 097					
december	211	12 848	8 356	21 414	2 406	5 140	2 066	3 068	1 239	651	302	3 886	1 116					
1969																		
januari	171	15 169	10 745	26 085	2 815	5 209	1 934	3 630	1 346	791	417	3 167	1 136					
februari	41	13 498	10 454	23 993	2 429	3 902	2 040	3 743	1 310	758	289	3 154	969					
maart	56	14 957	9 468	24 481	2 703	4 341	1 809	3 905	1 596	820	272	3 348	1 039					
april	69	13 780	9 158	23 006	3 273	4 958	1 495	3 872	1 454	774	246	3 436	994					
mei	47	13 530	8 665	22 242	3 268	3 797	1 437	3 544	1 179	759	211	3 314	1 013					
juni	47	18 856	10 319	29 221	3 709	4 624	1 579	3 991	1 633	961	387	3 339	1 083					
juli	48	18 735	9 988	28 770	4 186	2 189	736	2 582	895	730	959	3 144	1 042					
augustus	41	15 830	7 324	23 196	4 492	4 166	1 392	3 291	1 193	685	283	3 074	1 309					
september	96	15 664	9 111	24 871														
oktober	127	14 112	10 076	24 315														
november	122	11 535	8 272	19 928														

	Margarine (t)			Produktie van plantaardige en dierlijke oliën								Bereiding van dranken			
	Pro- duktie (voor- ver- bruik)	Ver- kopen	Voor- raad (3)	Oliën andere dan lijnolie (t)					Lijnolie (t)			Alcohol Pro- duktie (1000 l)	Mout Pro- duktie (t)	Bier	
				Ruwe olie	Geraffi- neerde olie en gehydro- geneerde olie	Oliën die andere bewer- kingen onder- gaan hebben	Acid- oils	Vee- koeken en schroot	Ruwe olie	Vee- koeken en schroot	Aantal brouwe- rijen in werking			Aange- geven grond- stoffen (t) (4)	
1962	9 779	9 783	1 877	7 690	14 023	686	776	12 871	953	2 016	2 351	15 931	368	13 966	
1963	10 031	10 045	1 715	7 416	14 495	411	767	11 552	875	1 833	2 291	17 732	343	14 658	
1964	10 593	10 586	1 802	7 601	14 983	322	842	12 726	1 005	2 047	2 077	16 943	324	15 691	
1965	10 835	10 789	2 338	7 518	15 758	277	862	13 865	1 010	2 239	3 277	19 344	305	15 592	
1966	10 655	10 633	2 625	7 752	16 535	205	1 012	14 833	1 180	2 381	2 767	20 246	284	16 189	
1967	10 775	10 776	2 619	8 532	18 146	129	1 119	19 130	1 153	2 132	2 444	21 541	260	16 920	
1968	10 907	10 921	2 565	9 581	19 079	..	1 040	21 234	1 119	2 155	2 746	22 278	245	17 083	
juli	9 660	9 709	2 660	9 686	18 145	28	1 029	21 372	736	1 480	1 867	18 729	243	20 343	
augustus	11 271	10 801	3 130	7 966	17 211	41	534	16 629	1 111	2 300	2 438	12 561	240	18 415	
september	11 099	10 897	3 332	9 167	19 816	..	1 541	18 174	1 501	2 804	3 165	18 289	244	16 137	
oktober	11 372	11 893	2 811	9 739	20 812	..	1 084	17 833	1 202	2 366	3 584	23 992	238	16 911	
november	10 652	10 185	3 277	10 583	17 748	..	926	26 955	1 410	2 901	3 114	24 271	238	14 532	
december	11 463	12 176	2 565	10 058	18 056	..	925	23 917	1 213	2 389	2 985	25 339	241	14 574	
1969															
januari	11 198	10 459	3 304	11 226	20 219	..	1 067	23 821	1 548	3 000	2 715	25 383	238	4 618	
februari	10 539	10 335	3 508	9 217	18 375	..	1 006	21 647	973	1 973	2 747	23 994	233	3 918	
maart	10 930	11 354	3 084	7 962	19 008	..	1 109	16 879	893	1 989	3 363	25 213	238	4 012	
april	10 998	10 835	3 247	11 886	20 693	..	1 086	25 297	518	1 108	3 271	24 104	233	4 816	
mei	10 058	10 406	2 899	9 592	18 633	..	1 057	19 988	255	509	2 999	25 913	232	4 920	
juni	10 152	10 115	2 933	10 588	20 676	..	1 201	23 049	1 288	2 383	3 173	25 050	236	5 359	
juli	9 152	9 583	2 502	5 708	18 379	..	987	16 860	1 001	1 987	2 365	19 321	232	5 255	
augustus	10 307	9 927	2 882								1 786	17 386	230	4 954	
september											2 768		231	4 346	
oktober											3 705		228	4 740	
november											3 438		231	3 848	

(1) Inrichtingen welke 5 werklieden of meer tewerkstellen.

(2) De cijfers omvatten niet de hoeveelheden koffie gebrand voor eigen rekening (b. v. door de private personen, het leger, de hospitalen, enz.) evenmin als de produktie der werkplaatsen welke geen personeel, onderworpen aan de maatschappelijke zekerheid voor werklieden tewerkstellen.

(3) Eind van de maand of van het jaar.

(4) Van januari 1969 af, hebben de cijfers betrekking op de totaal aantal aangegeven hectolitergraden.

VOEDINGSNIJVERHEID (vervolg)

	Productie van samengestelde voeders voor dieren (in ton)												
	Voeders voor neerhofdieren				Voeders voor varkens		Voeders voor runderen					Voeders voor paarden	
	Pluimvee			Andere (2)	Voeders voor varkens biggen	Andere varkens voeders	Voeders voor kalveren		Voeders voor andere runderen				
	Kweekvoeders (1)	Legvoeders	Vetmesting				Kunstmelk	Vetmesting	Kweekvoeders	Kweekvoeders	Vetmesting		Voeders voor melkvee
1962	8 445	30 056	13 348	2 498	11 016	59 323	3 210	480	2 395	6 398	10 930		29 694
1963	9 382	30 224	14 642	2 650	10 306	48 764	3 696	371	2 257	5 828	10 819	27 000	1 449
1964	10 606	32 026	16 925	3 054	13 069	54 351	4 023	218	2 736	6 669	10 629	27 172	1 317
1965	10 481	32 926	19 090	3 770	16 601	62 145	4 030	313	2 761	9 654	12 883	30 129	1 600
1966	11 496	33 307	22 622	4 371	20 339	74 753	5 195	409	3 169	10 156	14 020	33 367	1 788
1967	12 427	35 240	22 248	4 958	24 719	91 056	5 033	545	3 949	9 417	13 064	32 790	1 981
1968	13 262	38 220	21 174	5 173	25 366	96 279	5 332	495	3 454	9 856	13 483	31 940	2 007
januari	10 588	38 045	20 011	4 580	23 999	103 537	4 949	649	2 800	10 787	16 994	40 047	2 175
februari	10 634	35 565	17 172	4 008	21 967	92 205	5 048	428	2 846	9 431	14 579	41 501	2 001
maart	12 445	35 754	18 771	4 302	23 364	90 175	5 920	499	3 481	9 328	14 483	46 099	2 172
april	14 417	37 944	21 379	4 710	25 093	92 436	6 386	440	4 471	8 018	11 962	40 924	1 872
mei	16 463	38 000	23 221	4 943	26 003	94 293	6 344	547	4 730	7 196	10 810	22 291	1 257
juni	14 681	35 950	21 531	4 951	22 818	87 081	5 480	527	4 106	7 526	8 628	19 032	1 412
juli	15 425	37 306	22 728	5 619	25 620	96 515	5 613	470	4 141	9 258	9 389	22 851	1 464
augustus	14 719	38 198	24 329	5 912	25 715	98 115	4 730	570	3 590	10 164	11 101	23 811	1 483
september	12 563	36 789	21 707	5 701	25 439	94 106	4 557	530	2 933	11 052	11 354	24 283	3 707
oktober	13 398	42 028	22 357	6 253	29 342	106 278	4 388	548	3 111	12 555	15 078	30 650	1 845
november	11 383	39 081	19 661	5 669	26 825	96 280	4 260	403	2 605	11 569	17 120	33 887	2 259
december	12 428	43 979	21 224	5 310	28 202	104 329	6 305	328	2 632	11 383	20 295	37 908	2 433
1969	12 699	44 757	20 945	4 749	27 203	106 659	5 603	330	2 800	11 523	21 926	41 359	3 542
januari	12 325	38 865	17 353	4 444	23 786	92 811	5 564	331	2 819	11 112	16 807	40 349	2 979
februari	14 787	40 442	20 264	4 993	26 675	94 552	6 677	550	3 778	10 100	17 887	46 595	3 159
maart	17 362	43 815	22 675	5 648	31 467	102 184	6 510	341	4 640	9 400	16 721	44 533	2 923
april	17 957	41 133	21 777	5 543	30 141	100 401	6 959	404	4 805	6 862	11 326	21 801	1 488
mei	18 411	40 705	22 363	5 516	29 815	105 533	6 506	525	4 702	8 696	10 704	21 478	1 327
juni	16 931	45 493	25 636	6 408	30 726	113 576	7 188	565	4 270	9 492	11 688	22 719	1 164
juli	14 415	44 509	23 617	6 322	28 906	110 902	4 864	558	3 853	9 874	11 400	22 102	1 427
augustus	14 254	46 869	23 729	6 654	33 122	117 394	5 222	626	3 210	11 381	15 166	24 520	1 815
september	13 939	51 180	24 598	6 361	37 416	123 884	5 099	383	3 154	12 520	14 882	28 416	2 038
oktober													

	Bereiding van melk en room voor de consumptie							Fabricage			
	Melk (x 1 000 l)				Room (x 1 000 l)			A. Boter (x 1 000 kg)			
	Melkerijmelk (3)	Afgeroomde melk	Karneemelk	Kunstmatig aangezuurde afgeroomde melk	Slagroom	Room	Verdunde room	1e Categorie melkerijboter C.M.	2e Categorie melkerijboter	3e Categorie keukenboter	Handelaarsboter
1961	38 040	677	2 642	151	364	11	6	3 754	863	6	696
1962	39 207	784	2 600	146	401	13	5	3 819	799	7	670
1963	40 115	889	2 533	153	414	11	5	3 588	631	10	730
1964	38 982	1 158	2 419	163	394	18	4	3 621	543	7	1 267
1965	40 787	1 244	2 288	192	406	25	3	4 218	555	2	1 297
1966	41 359	1 337	2 365	102	429	42	3	4 468	554	-	1 267
1967	42 417	1 426	2 374	44	450	37	2	4 859	501	-	1 270
1968	42 719	1 547	2 504	6	507	41	3	5 962	368	22	1 273
januari	44 199	1 440	2 398	9	402	26	3	2 949	307	7	1 257
februari	42 321	1 569	2 514	11	424	37	2	3 222	232	17	1 168
maart	44 354	1 597	2 575	7	476	39	3	4 249	263	22	1 177
april	44 766	1 591	2 715	7	556	38	2	6 204	472	20	1 266
mei	44 950	1 658	2 633	8	643	43	-	8 758	620	24	1 236
juni	40 395	1 403	2 555	9	581	53	2	8 337	509	31	1 401
juli	40 218	1 544	2 680	7	517	38	2	8 597	473	28	1 294
augustus	41 462	1 482	2 500	2	548	45	2	8 487	421	38	1 265
september	40 654	1 483	2 407	3	438	33	-	7 543	260	27	1 241
oktober	44 387	1 749	2 514	3	483	37	-	6 091	383	24	1 335
november	41 351	1 486	2 260	3	417	37	4	4 058	256	12	1 238
december	43 576	1 562	2 296	2	603	63	4	3 054	206	12	1 390
1969	44 037	1 565	2 430	3	428	59	4	3 020	199	11	1 242
januari	41 231	1 608	2 463	6	375	78	3	3 130	151	10	1 263
februari	44 360	1 728	2 649	3	514	44	4	4 883	162	9	1 321
maart	44 961	1 641	2 770	3	623	57	5	5 725	229	7	1 395
april	43 445	1 720	2 755	3	694	62	3	8 300	296	8	1 349
mei	41 469	1 629	2 826	3	530	68	4	8 569	205	6	1 273
juni	39 740	1 574	2 811	3	527	81	3	8 792	206	8	1 244
juli	40 987	1 585	2 662	3	510	52	4	7 832	197	8	1 164
augustus	43 035	1 890	2 438	3	504	46	3	6 889	171	7	1 304
september											
oktober											

(1) Vanaf de eerste dag tot de leg.

(2) Kalkoenen, duiven, konijnen, enz.

(3) Consumptiemelk met 32 gr vetgehalte per liter.

VOEDINGSNLIJVERHEID (vervolg)

	Fabricage (vervolg)									
	B. Kaas (x 1 000 kg)									
	Verse			Harde soort Hollandse	Half- harde soort St-Paulin	Brie	Camembert	Herve	Brusselse	Verschei- dene
	Vette	Halfvette	Magere							
1962	243	75	543	1 014	110	44	3	135	64	63
1963	271	66	570	1 114	109	44	3	140	46	154
1964	327	83	538	1 182	109	42	3	126	43	239
1965	230	88	510	1 469 (2)	87	37	3	144	44	298
1966	245	93	493	1 628 (2)	78	28	2	149	38	486
1967	286	109	509	1 491 (2)	39	25	1	136	35	601
1968	325	97	563	1 116 (2)	43	26	1	143	38	974
januari	304	97	446	1 371 (2)	41	32	1	125	26	523
februari	310	102	477	1 310 (2)	41	30	1	147	22	494
maart	329	108	556	1 289 (2)	56	25	1	137	31	524
april	390	125	675	1 213 (2)	44	19	1	129	39	291
mei	366	103	658	1 256 (2)	44	24	1	152	45	282
juni	327	106	680	1 246 (2)	38	16	1	127	45	295
juli	312	101	629	1 019 (2)	34	17	1	125	52	507
augustus	305	102	566	828 (2)	55	25	1	172	41	239
september	298	84	541	992 (2)	41	26	1	157	50	298
oktober	401	89	528	998 (2)	49	34	1	153	47	379
november	264	64	483	917 (2)	39	31	-	148	31	381
december	291	80	513	955 (2)	34	30	1	137	27	427
1969										
januari	322	83	570	1 062 (2)	44	31	-	142	32	457
februari	368	87	533	985 (2)	43	30	1	142	35	401
maart	394	113	606	931 (2)	31	25	1	161	41	483
april	456	145	602	986 (2)	40	24	1	153	38	391
mei	447	151	802	1 148 (2)	38	21	-	142	50	381
juni	362	158	699	1 230 (2)	37	19	-	143	53	326
juli	417	233	693	1 083 (2)	40	17	-	148	47	325
augustus	362	122	689	905 (2)	37	21	-	127	33	409
september	347	125	618	1 131 (2)	49	36	-	184	45	441

	Fabricage (vervolg)										
	C. Melkpoeder (x 1 000 kg)			D. Ingedikte melk (x 1 000 kg)			E. Yoghurt (x 1 000 l)		F. Roomijs (3) (x 1 000 l)		G. Dieet- en speciale produkten (x 1000kg)
	Volle melk	Afgeroom- de melk	Karne- melk	Geëvapo- reerd	Gecondenseerd		Volle melk	Afgeroom- de melk	Roomijs	Andere con- sumptie ijs- soorten	
					Volle melk	Afge- roomde melk					
1962	1 582	2 962	13	1 952	77	57	662	382	484	719	
1963	2 026	2 699	16	2 202	82	75	679	399	935	495	657
1964	1 956	3 412	14	2 386	101	93	862	358	743	927	703
1965	2 631	5 019	13	2 060	94	137	874	405	882	842	775
1966	2 274	6 438	18	2 666	108	134	914	456	970	944	864
1967	1 959	7 546	15	3 585	109	126	1 028	484	1 168	1 128	871
1968	1 592	10 091	..	2 811	1 122	540	1 208	990	1 000
januari	1 058	3 818	..	2 986	972	480	857	536	763
februari	1 506	4 652	..	3 276	1 112	524	1 133	684	976
maart	2 395	7 236	..	3 898	1 216	625	1 345	1 150	906
april	1 617	11 547	..	3 299	1 362	609	1 917	1 804	1 062
mei	1 990	16 787	..	3 463	1 322	589	2 108	1 952	1 016
juni	2 435	14 782	..	3 963	1 295	539	1 728	1 727	883
juli	2 648	15 729	..	3 614	1 178	556	2 024	1 551	959
augustus	1 245	15 267	..	2 525	1 081	511	1 164	1 171	1 055
september	714	12 231	..	1 721	959	487	827	515	1 633
oktober	767	9 026	..	1 881	1 055	554	646	557	934
november	1 376	5 027	..	1 592	935	483	269	138	958
december	1 350	3 691	..	1 509	972	519	483	101	856
1969											
januari	1 045	3 635	..	1 056	1 103	594	939	543	927
februari	1 327	4 315	..	1 165	1 185	561	1 406	912	944
maart	1 575	7 581	..	1 683	1 191	665	1 474	1 278	1 094
april	1 764	9 311	..	1 827	1 536	627	2 115	2 486	1 155
mei	2 244	15 114	..	2 037	1 240	985	2 034	2 222	1 229
juni	1 821	15 085	..	1 843	1 261	1 056	2 323	2 476	1 197
juli	1 715	15 394	..	2 015	1 168	983	2 689	2 033	1 234
augustus	1 571	13 171	..	1 154	1 306	664	1 903	2 104	1 239
september	1 402	10 588	..	979	1 173	711	796	807	1 149

(2) Uitsluitend Gouda, vanaf januari 1965.

(3) Afgewerkte produkten

TABAKSNIJVERHEID

	Hoeveelheid tabak (in t) gebruikt bij de fabricage van :						
	Sigaren	Sigarillo's	Sigaretten	Rooktabak	Pruimtabak	Snuiftabak	Totaal
1962	103	207	1 276	729	1	4	2 320
1963	108	239	1 340	709	1	5	2 403
1964	165	275	1 429	674	1	5	2 550
1965	131	302	1 540	662	1	5	2 639
1966	131	247	1 564	598	1	4	2 546
1967	151	225	1 551	639		10	2 577
1968	174	212	1 595	654		4	2 640
januari	160	219	1 741	627		5	2 751
februari	164	228	1 419	610		9	2 427
maart	164	238	1 510	612		3	2 527
april	164	211	1 628	701		5	2 709
mei	181	186	1 722	564		5	2 659
juni	150	197	1 627	679		3	2 656
juli	116	124	1 342	590		4	2 176
augustus	184	196	1 580	660		5	2 626
september	206	225	1 617	886		3	2 937
oktober	229	239	1 749	753		5	2 975
november	176	243	1 470	613		4	2 506
december	200	244	1 729	556		5	2 734
1969							
januari	188	234	1 705	451		8	2 586
februari	185	232	1 485	560		4	2 465
maart	177	218	1 463	543		3	2 404
april	186	231	1 911	666		10	3 005
mei	153	200	1 534	449		2	2 338
juni	172	240	1 872	644		5	2 931
juli	79	144	1 250	446		9	1 929
augustus	178	199	1 532	583		3	2 495
september	196	224	1 859	727		4	3 011
oktober	199	255	1 460	375		5	2 294

SPINNERIJEN EN DIVERSE BEDRIJVIGHEDEN UIT DE TEXTIELNIJVERHEID

	A. Wassen en verkopen van de wol Productie (t)	B. Kammen van de wol Productie (t)		C. Spinnerijen Productie (t)						
		Kamwol- band	Wol- kammings- afval	Katoen			Wol		Vlas (4)	
				Fijnspinnerij (1)		Kaardspinnerij (2) (garens van rayon- vezels inbegrepen)	Cocons (3) (garens van rayon- vezels inbegrepen)	Kaardwol		Kamwol
				Katoen (mixte garens inbegrepen)	Rayonne- vezels					
1962	2 123	2 380	249	6 973	1 023	382	619	1 668	3 208	1 195
1963	2 223	2 390	268	6 888	1 298	378	617	1 791	3 576	1 159
1964	1 937	2 333	260	6 978	1 291	425	541	1 934	3 258	1 166
1965	1 763	2 452	280	6 220	1 415	362	518	1 809	3 574	1 224
1966	1 673	2 380	294	5 837	1 519	355	465	1 851	3 955	1 216
1967	1 707	1 992	259	5 113	1 402	327	456	1 540	3 546	1 070
1968	1 770	2 183	279	5 350	1 630	277	417	1 796	4 255	1 071
januari	1 825	2 077	291	5 410	1 746	273	502	1 834	4 197	1 267
februari	1 854	2 077	281	5 463	1 689	295	477	1 669	4 152	1 136
maart	1 885	2 170	269	5 571	1 745	297	516	1 728	4 179	1 144
april	1 761	2 212	274	5 131	1 658	293	441	1 825	4 395	1 026
mei	1 883	2 362	288	5 092	1 630	291	406	1 909	4 433	995
juni	1 850	2 141	256	6 525	1 832	269	368	1 853	4 172	1 103
juli	973	1 057	223	3 503	901	293	190	1 085	1 980	1 057
augustus	1 717	2 372	269	4 431	1 389	153	356	1 758	4 460	774
september	2 029	2 491	308	5 672	1 407	296	379	2 001	4 696	1 040
oktober	1 930	2 756	324	5 748	1 796	308	481	2 121	5 312	1 136
november	1 703	2 208	258	5 290	1 766	276	436	1 880	4 457	1 097
december	1 825	2 274	302	6 367	2 002	282	450	1 888	4 630	1 081
1969										
januari	1 813	2 393	269	5 355	1 814	295	540	2 019	5 173	1 087
februari	1 778	2 262	251	5 259	1 711	308	464	1 917	4 733	1 039
maart	1 884	2 613	282	5 661	1 720	335	478	2 067	5 168	1 089
april	1 866	2 645	261	5 573	1 661	371	482	2 167	5 212	1 023
mei	1 833	2 417	239	5 253	1 770	319	409	1 892	4 652	992
juni	2 067	2 573	258	6 754	2 010	381	489	1 928	5 153	1 188
juli	871	1 342	144	3 781	1 110	377	277	1 377	2 173	989
augustus	1 817	2 221	228	4 415	1 467	201	381	1 710	4 788	655
september	2 087	2 504	235	5 199	1 757	405	407	2 139	5 220	1 148
oktober	2 081	2 787	287	5 926	1 845	409	475	2 257	5 544	1 220
november				5 496	1 868	331				930

- (1) Bron : "Belgisch verbond der Spinners van katoen en aanverwante vezels".
(2) Bron : "Verbond der kaardspinners".
(3) Bron : "Patroonsverbond der Fabrikanten van katoendekens en dwellen".
(4) Bron : "Centrale dienst der Belgische Vlas, Hennep- en Jutespinnerijen".

SPINNERIJEN EN DIVERSE BEDRIJVIGHEDEN UIT DE TEXTIELNLIJVERHEID (vervolg)

	C. Spinnerijen (vervolg) Productie (t)			D. Productie van kunstmatige garens en vezels (t)				E. Naai- garen fabrieken (2)	F. Watten Pro- duktie (t)	G. Onge- weven vilt Productie (t)
	Jute	harde vezels (spinnerij, touw- slagerij)		Vis- cose garens	Ace- taat garens	Vezels	Totaal			
		Enkel garens	Touw- werk					(1)	(t)	(t)
1962	6 416	2 986	917	928	150	1 903	2 980	91	427	131,0
1963	6 813	2 828	933	947	164	1 897	3 007	88	542	135,0
1964	6 981	3 230	971	974	170	2 024	3 167	104	582	169,5
1965	6 770	3 234	848	966	167	1 916	3 049	88	559	217,5
1966	7 145	3 738	1 017	972	465	1 885	3 322	82	610	224,0
1967	6 883	2 921	707	933	580	1 769	3 281	82	460	190,9
1968	7 050	3 465	622	789	639	2 198	3 626	99	397	265,3
juli	5 322	3 626	621	576	543	1 476	2 594	77	279	195,5
augustus	5 652	2 265	340	702	728	2 330	3 760	108	428	264,7
september	7 290	3 224	573	801	626	2 401	3 828	88	378	286,3
oktober	7 992	3 753	733	953	766	2 293	4 012	116	488	344,3
november	7 345	2 976	691	825	702	2 335	3 861	117	433	293,6
december	7 393	3 721	797	840	691	2 495	4 026	106	484	270,6
1969										
januari	7 986	3 653	538	764	806	2 355	3 924	133	489	259,9
februari	7 102	3 733	690	637	717	734	2 088	127	412	256,7
maart	7 271	3 760	619	683	631	1 813	3 127	116	531	293,3
april	7 541	4 164	655	738	635	2 303	3 676	118	691	312,1
mei	6 550	3 510	497	623	665	2 300	3 588	118	559	239,0
juni	7 132	4 160	634	724	572	2 261	3 557	109	650	287,7
juli	5 416	3 754	458	490	549	1 543	2 582	95	473	159,2
augustus	5 299	2 102	347	567	731	2 436	3 735	109	442	243,6
september	7 387	3 443	653	643	523	2 348	3 513	99	712	333,0
oktober	8 195	4 106	825	654	749	2 394	3 797	132	718	389,9
november				581	632	2 325	3 538	115		

WEVERIJ

	1. Voorraden garens (t) (3)													
	Vlas en kro- ten	Jute	Hen- nep	Katoen	Kunst- matige vezels	Mengsel van kunst- matige vezels en			Rayon	Kam- wol	Kaard- wol	Kokos, sisal, Manil- la	Andere	Totaal
						wol	katoen	andere						
1962	1 832	4 205	8	11 087	2 139	868	312	229	1 439	2 810	2 639	573	574	28 715
1963	1 963	5 454	7	11 601	2 964	775	373	328	1 714	3 281	2 593	740	852	32 645
1964	1 934	5 103	4	11 872	3 726	829	324	383	1 740	3 001	2 779	815	806	33 314
1965	1 824	4 709	3	10 835	3 419	955	268	383	1 663	3 276	2 566	789	1 099	31 788
1966	1 692	5 937	1	11 060	3 715	775	287	389	2 100	3 620	2 782	709	2 199	35 266
1967	1 449	5 693	1	10 113	3 709	1 002	253	430	1 858	3 457	2 190	747	2 674	33 576
1968	1 642	4 905	1	10 130	4 946	845	317	502	1 712	3 563	1 999	717	4 594	35 872
juli	1 671	5 182	2	10 051	4 576	1 050	350	578	1 703	3 252	2 062	656	3 784	34 918
augustus	1 674	5 076	2	10 173	4 713	1 016	330	551	2 020	3 367	2 058	636	4 117	35 734
september	1 633	5 059	2	10 173	4 735	945	317	510	1 894	3 370	1 975	570	4 277	35 494
oktober	1 554	4 883	2	10 079	4 804	851	343	573	1 758	3 541	1 892	609	4 475	35 364
november	1 715	4 767	1	10 038	4 779	811	344	523	1 700	3 520	1 979	567	4 398	35 142
december	1 642	4 905	1	10 130	4 946	845	317	502	1 712	3 563	1 999	717	4 594	35 872
1969														
januari	1 589	4 898	1	9 944	4 969	813	342	431	1 697	3 538	2 004	751	4 800	35 776
februari	1 511	4 862	2	9 731	4 953	824	348	449	1 696	3 542	2 055	800	4 941	35 715
maart	1 619	4 926	1	9 726	4 876	815	393	447	1 814	3 606	2 092	892	5 263	36 471
april	1 623	5 075	2	9 819	4 769	790	384	395	1 801	3 687	2 060	925	5 300	36 631
mei	1 667	5 120	3	10 243	4 712	776	427	467	1 841	3 680	2 060	913	5 262	37 171
juni	1 832	5 282	4	10 115	4 882	789	475	484	1 880	3 862	2 257	924	5 565	38 351
juli	1 827	5 395	3	10 190	4 733	777	395	450	1 884	3 521	2 083	742	5 701	37 701
augustus	1 789	5 240	2	10 435	4 966	879	420	442	1 882	3 523	2 001	636	6 103	38 317
september	1 771	5 206	1	10 318	5 087	836	437	415	1 907	3 608	1 983	579	6 283	38 430
oktober	1 806	5 162	2	10 532	5 031	781	390	428	1 851	3 653	1 990	598	6 418	38 642

(1) De synthetische garens niet inbegrepen. Voor 1962 tot 1968 bedroegen de maandgemiddelden voor deze periode respectievelijk : 319, 388, 512, 493, 543, 523 en 574 ton.

(2) Bron : "Nationaal Verbond der Naaigarenfabrikanten".

(3) Einde van de maand of van het jaar.

WEVERLIJ (vervolg)

II. Weefsels (1)

	Productie van weefsels van getouw gevallen (t)							Leveringen van veredelde en onveredelde weefsels (t)				
	Katoen	Vlas	Wol	Rayonne en rayonvezels	Jute	Synthetische vezels	Tapijten van harde vezels	Totaal	Katoen	Vlas	Wol	Rayonne en rayonvezels
1962	6 620	703	2 932	1 073	2 822	192	434	14 776	6 627	682	2 844	1 065
1963	6 859	713	3 026	1 389	2 869	294	588	15 688	6 806	683	2 913	1 388
1964	7 156	632	3 245	1 473	2 877	365	607	16 355	6 924	622	3 082	1 388
1965	6 283	659	3 190	1 406	2 975	398	737	15 648	6 216	646	3 173	1 397
1966	6 165	730	3 401	1 759	3 127	846	688	16 715	6 037	711	3 271	1 714
1967	5 697	608	3 007	1 745	2 984	1 189	561	15 790	5 543	587	2 999	1 707
1968	5 723	687	2 920	1 931	3 008	2 149	373	16 791	5 888	685	2 892	2 042
januari	5 853	622	2 893	1 795	3 089	1 685	497	16 434	6 104	598	3 113	1 860
februari	5 941	645	2 794	1 896	3 011	1 606	407	16 301	6 155	632	2 903	1 933
maart	6 038	706	3 111	1 956	3 021	1 933	374	17 140	6 058	690	3 021	1 810
april	5 550	646	2 990	1 975	2 822	2 124	498	16 606	5 440	641	2 878	1 910
mei	5 783	666	2 896	1 923	3 108	2 194	446	17 017	5 622	624	2 623	1 771
juni	6 168	680	2 737	1 828	2 837	2 226	334	16 811	6 167	682	2 488	1 726
juli	4 400	529	2 576	1 633	2 480	1 698	329	13 646	4 786	629	2 790	1 902
augustus	4 419	613	2 000	1 434	2 503	1 993	185	13 147	4 540	642	2 067	1 294
september	5 885	711	3 270	2 054	3 342	2 321	309	17 893	6 505	693	3 160	2 088
oktober	6 404	898	3 584	2 339	3 681	2 644	356	19 906	6 696	864	3 630	2 385
november	5 747	799	3 224	2 074	3 128	2 554	348	17 874	6 010	889	3 098	2 068
december	6 488	729	2 965	2 259	3 077	2 812	392	18 722	6 571	638	2 937	2 076
1969												
januari	6 094	721	3 206	2 299	3 161	2 566	343	18 391	6 318	700	3 017	2 373
februari	5 951	683	2 956	2 209	3 007	2 852	350	18 008	6 252	637	2 804	2 210
maart	6 051	753	3 155	2 218	3 100	2 944	331	18 553	6 355	787	3 047	2 285
april	6 092	715	3 236	2 325	3 003	3 394	385	19 151	6 222	746	2 876	2 133
mei	5 685	725	3 221	2 178	2 897	3 179	369	18 254	5 665	692	2 737	1 991
juni	6 679	803	3 470	2 325	3 079	3 267	487	20 112	6 717	764	3 202	2 210
juli	5 016	594	2 698	1 973	2 331	1 971	374	14 957	5 022	627	2 813	2 052
augustus	4 033	534	2 295	1 504	2 247	2 707	248	13 568	3 981	522	2 110	1 316
september	6 172	817	3 268	2 358	3 231	3 543	343	19 732	6 527	827	3 343	2 358
oktober	6 378	893	3 739	2 565	3 437	3 692	435	21 139	6 869	859	3 756	2 502

II. Weefsels (Vervolg) (1)

	Leveringen van veredelde en onveredelde weefsels (vervolg) (t)				Voorraad (t) (2)							
	Jute	Synthetische vezels	Tapijten van harde vezels	Totaal	Katoen	Vlas	Wol	Rayonne en rayonvezels	Jute	Synthetische vezels	Tapijten van harde vezels	Totaal
1962	2 808	192	421	14 639	12 324	1 352	5 067	1 888	2 220	500	567	23 918
1963	2 813	283	560	15 364	12 087	1 431	5 683	1 894	2 814	612	849	25 370
1964	2 859	334	595	15 804	14 609	1 356	6 280	2 654	2 715	830	991	29 435
1965	2 986	399	740	15 557	14 657	1 501	6 264	2 412	2 633	848	963	29 278
1966	3 085	753	663	16 233	14 673	1 597	7 353	2 954	2 619	2 027	1 269	32 492
1967	2 885	1 122	573	15 416	15 526	1 598	6 797	3 059	3 131	3 210	1 125	34 446
1968	3 019	2 042	391	16 819	13 461	1 430	5 725	3 159	3 155	4 910	914	32 756
januari	2 996	1 578	481	16 730	15 318	1 678	6 191	3 094	3 485	3 769	1 141	34 673
februari	2 897	1 589	446	16 555	15 119	1 657	5 995	3 032	3 589	3 724	1 102	34 218
maart	2 710	1 873	435	16 598	14 982	1 629	6 059	3 103	3 837	4 110	1 041	34 762
april	3 291	1 910	567	16 636	15 002	1 598	6 033	3 123	3 374	4 254	977	34 363
mei	3 166	2 038	472	16 315	15 245	1 578	6 252	3 202	3 247	4 294	949	34 768
juni	2 945	2 322	340	16 671	14 996	1 549	6 435	3 250	3 077	4 162	942	34 412
juli	2 690	1 388	312	14 498	15 151	1 506	6 129	2 936	2 822	4 553	959	34 057
augustus	2 602	1 811	231	13 187	15 112	1 421	6 015	3 052	2 690	4 813	913	34 016
september	3 306	2 272	337	18 362	14 524	1 409	6 048	2 986	2 760	4 810	885	33 421
oktober	3 631	2 594	382	20 183	14 093	1 454	5 875	2 962	2 926	4 858	859	33 029
november	3 151	2 551	331	18 098	13 689	1 308	5 833	2 931	2 822	4 845	876	32 304
december	2 842	2 574	354	17 991	13 461	1 430	5 725	3 159	3 155	4 910	914	32 756
1969												
januari	3 446	2 541	384	18 779	12 840	1 428	5 831	3 183	2 786	5 024	968	32 060
februari	2 762	2 600	375	17 640	12 492	1 498	5 909	3 164	3 129	5 467	943	32 604
maart	3 194	2 907	425	19 001	12 243	1 568	5 874	3 047	3 042	5 544	849	32 168
april	3 226	3 008	400	18 611	12 059	1 514	5 966	3 206	3 836	5 926	834	32 342
mei	3 023	2 774	382	17 263	11 876	1 546	6 399	3 325	2 604	6 155	821	32 727
juni	3 180	3 245	497	19 816	11 680	1 591	6 395	3 419	2 711	6 026	804	32 625
juli	2 401	2 102	406	15 424	11 674	1 537	6 138	3 199	2 580	5 943	771	31 842
augustus	2 241	2 513	231	12 914	11 610	1 517	6 198	3 343	2 476	6 171	787	32 102
september	3 065	3 258		19 791	11 484	1 495	6 050	3 308	2 581	6 346	767	32 030
oktober	3 336	3 557	419	21 299	11 122	1 501	5 916	3 317	2 589	6 330	782	31 557

(1) Inbegrepen tapijten in katoen, wol en jute.

(2) Einde van de maand of van het jaar.

WEVERIJ - PRODUCTIE VOLGENS DE NAAMLIJST DER WEEFSELS (t)

Weefsels	1966	1967	1968	1969		
				augustus	september	oktober
<u>Katoenen weefsels (met uitzondering van de weefsels voor stoffering) :</u>						
Flanel	314	252	224	203	238	239
Voile en etamine	20	17	18	20	26	26
Hydrofielgaas en cambricweefsels	19	17	21	37	31	34
Zakdoeken	31	28	43	18	30	42
Gewafelde handdoeken, keukenhanddoeken, tafellakens en servetten	93	86	100	78	111	110
Zware nijverheidsweefsels en dekzeilen	137	106	116	159	156	178
Andere weefsels (om eventueel te bleken, te verven of te bedrukken) van minder dan 1,60 m breed	1 302	1 175	1 259	919	1 517	1 426
Andere weefsels (om eventueel te bleken, te verven of te bedrukken) van 1,60 m breed en meer	688	676	577	358	583	561
Weefsels in gebleekte of geverfde garens	420	333	276	151	239	234
Sponsweefsels aan het stuk of eenvoudig geconfectioneerd (sponsweefsels en jacquard inbegrepen)	413	394	490	413	549	574
Andere jacquardweefsels, elders niet vernoemd	80	75	69	50	89	94
<u>Vlasweefsels (met uitzondering van de weefsels voor stoffering) :</u>						
Weefsels van zuiver vlas :						
Zelldoek	75	56	49	30	52	55
Nijverheidsweefsels	55	38	35	30	46	48
Andere	342	282	300	230	311	347
Gemengde weefsels :						
Vlas-katoen	134	113	146	88	179	199
Vlas-jute en andere	42	37	63	82	98	122
<u>Wollen weefsels (met uitzondering van de weefsels voor stoffering) :</u>						
Kamwollen weefsels	430	305	330	284	336	392
Kaardwollen weefsels	157	143	116	118	97	84
Alle andere weefsels van wol gemengd met katoen, rafelwol, rayonnevezels, enz.	112	74	54	56	83	92
<u>Rayonneweefsels (met uitzondering van de weefsels voor stoffering) :</u>						
Weefsels voor klederen						
Voering van zuivere rayonne	111	121	99	95	98	101
Voering van gemengde rayonne	15	11	10	10	11	16
Andere	201	192	122	68	128	146
<u>Weefsels uit synthetische garens en vezels (1)</u>						
	816	1 147	1 143	1 327	1 748	1 858
<u>Juteweefsels</u>						
	2 380	2 268	2 391	1 855	2 646	2 826
<u>Weefsels van rayonne (fibraan) (1)</u>						
	1 166	1 119	1 258	934	1 627	1 743
<u>Weefsels voor stoffering :</u>						
Katoenen weefsels voor stoffering, andere dan fluweel en pluche						
Vlasweefsels voor stoffering	969	894	881	458	890	994
Gemengde : vlas-katoen	52	50	56	43	75	73
Wollen weefsels voor stoffering	26	25	32	28	48	42
Rayonneweefsels voor stoffering	171	153	160	101	245	246
	42	60	75	38	67	79
Fluweel en pluche voor stoffering :						
Van katoen	301	291	323	251	439	496
Van wol en rayonne	134	151	156	80	140	182
<u>Weefsels voor matrassen :</u>						
Van katoen (inbegrepen jacquard)	180	166	131	38	95	95
Van vlas-katoen	3	6	6	3	8	7
<u>Weefsels voor pantoffels</u>						
	70	73	70	71	87	75
<u>Tapijten :</u>						
Katoenen						
Wollen	619	581	622	331	511	678
Jute	2 231	2 062	1 993	1 539	2 237	2 616
Kunstmatige en synthetische vezels	747	715	617	392	585	611
Coco en andere harde vezels	1 037	1 374	1 792	1 844
Dekens	688	561	373	248	343	435
<u>Dweilen, vaatdoeken en poetsdoeken</u>	432	445	470	500	601	582
Andere weefsels niet elders genoemd	360	331	303	280	324	324
	94	128	146	128	183	154
Algemeen totaal :	16 715	15 790	16 792	13 569	19 734	21 140

(1) Van 1966 af, de dekens niet inbegrepen; van 1968 af, de tapijten en de dekens niet inbegrepen.

BREIGOEDNIJVERHEID

	I. Gebreide stoffen (t)																
	Productie					Leveringen					Voorraad (1)						
	Ondergoed				Bo-ven-goed en an-dere	To-taal	Ondergoed			Bo-ven-goed en an-dere	To-taal	Ondergoed			Bo-ven-goed en an-dere	To-taal	
	Indemai-lable	In-ter-lock	An-dere	Stof-fen			Indemai-lable	An-dere	Stof-fen			Indemai-lable	In-ter-lock	An-dere			Stof-fen
Ray-onne	Syn-theti-sche garen			Ray-onne	Syn-theti-sche garen		Ray-onne	Syn-theti-sche garen		Ray-onne	Syn-theti-sche garen						
1962	39	41	260	87	272	698	28	29	36	96	189	87	79	255	97	204	722
1963	43	104	295	72	330	844	32	72	33	113	249	93	155	302	60	263	874
1964	40	106	301	81	298	826	29	81	38	107	253	104	150	250	84	251	839
1965	33	103	282	79	306	803	26	74	34	104	237	76	175	259	97	276	882
1966	36	108	289	105	342	858	22	79	47	119	267	100	197	271	121	371	1 059
1967	20	85	270	94	381	850	18	68	40	168	294	71	198	275	85	518	1 147
1968	21	133	263	83	444	943	17	111	33	229	390	75	270	298	73	791	1 507
juli	6	87	148	61	241	544	5	55	13	153	227	55	231	256	95	1 346	1 983
augustus	22	162	226	88	480	981	22	116	27	317	481	64	300	245	87	634	1 330
september	20	102	281	106	518	1 028	19	127	47	293	487	60	247	253	76	651	1 288
oktober	38	158	321	90	596	1 202	16	120	47	327	509	73	272	266	67	708	1 387
november	25	134	295	81	476	1 001	19	92	56	221	387	76	289	286	88	692	1 430
december	21	130	274	68	442	936	19	130	40	182	371	75	270	298	73	791	1 507
1969																	
januari	20	152	303	67	532	1 074	21	92	62	197	372	72	306	296	60	900	1 634
februari	20	189	292	60	521	1 022	15	112	59	300	485	74	374	246	58	862	1 613
maart	26	148	288	80	577	1 119	14	125	62	302	503	79	322	311	63	917	1 692
april	28	167	310	67	574	1 147	16	79	65	301	461	79	369	322	61	942	1 771
mei	22	127	291	73	525	1 039	13	54	59	319	446	77	422	320	59	910	1 787
juni	20	106	292	87	622	1 127	19	103	40	387	548	65	405	308	58	932	1 768
juli	12	61	199	57	295	632	5	32	40	177	255	57	226	324	64	861	1 532
augustus	21	91	270	55	358	995	24	56	45	386	511	59	259	296	64	831	1 510
september	20	72	329	78	623	1 122	20	99	55	427	601	58	390	274	57	795	1 574
oktober	24	105	357	84	752	1 322	22	87	53	496	658	62	375	283	62	1 194	1 977

	II. Afgewerkte artikelen : Productie							
	Ondergoedartikelen (1 000 dozijn)			Dameskousen van synthetische garen (1 000 dozijn paar)		Sokken, 3/4 kousen, sokjes (1 000 dozijn paar)		Bovengoed artikelen (1 000 stuks)
	In indemailable		Andere	Op cotton-machines	Op rondbrei-machines	Synthetische garen	Andere	
	Rayonne	Synthetische garen						
1962	10	10	228	49	155,4	65	53	1 617
1963	9	13	268	41	186,1	85	67	1 938
1964	9	12	269	30	203,4	87	65	1 854
1965	5	12	259	19	215,6	93	55	1 938
1966	3	13	262	11	246,6	106	63	2 024
1967	2	15	263	11	247,1	124	63	1 779
1968	2	17	268	8	236,9	114	81	1 766
juli	1	10	174	4	137,4	56	51	902
augustus	3	17	262	6	249,7	102	97	1 597
september	4	20	301	7	262,0	98	108	1 918
oktober	4	19	315	9	298,5	108	96	2 124
november	5	16	276	10	245,2	100	93	1 793
december	2	15	261	12	255,8	109	80	1 642
1969								
januari (2)	1	13	270	11	185,8	107	91	1 730
februari (2)	2	21	262	10	141,8	117	92	1 948
maart (2)	2	16	304	9	140,1	134	93	2 207
april (2)	2	16	304	10	141,4	111	89	2 173
mei (2)	3	14	266	10	118,7	104	84	1 999
juni (2)	2	30	290	10	124,4	101	98	1 981
juli (2)	2	21	205	8	70,2	55	57	1 111
augustus (2)	2	36	268	10	106,3	79	95	1 823
september (2)	2	29	355	10	120,0	95	115	1 942
oktober (2)	1	25	365	14	124,1	99	111	2 051

(1) Einde van de maand of van het jaar.

(2) Niet inbegrepen de broekkousen (panty-kousen) Productie : (in 1 000 doz. stuks) januari : 79,9 - februari : 86,6 - maart : 107,4 - april : 118,1 - mei : 121,3 - juni : 133,9 - juli : 82,2 - augustus : 123,7 - september : 153,2 - oktober : 175,6.

	II. Afgewerkte artikelen : Leveringen							
	Ondergoedartikelen (1 000 dozijn)			Dameskousen van synthetische garens (1 000 dozijn paar)		Sokken, 3/4 kousen, sokjes (1 000 dozijn paar)		Bovengoedartikelen (1 000 stuks)
	In indemailable		Andere	Op cotton-machines	Op rondbrei-machines	Synthetische garens	Andere	
	Rayonne	Synthetische garens						
1962	10	9	232	59	148,3	65	55	1 625
1963	9	13	265	43	187,9	82	68	1 909
1964	8	12	265	32	208,6	84	66	1 820
1965	6	12	260	21	215,7	93	55	1 939
1966	3	13	261	15	234,6	101	61	1 992
1967	2	14	261	11	249,2	127	64	1 784
1968	3	17	270	8	241,6	114	79	1 775
januari	2	23	250	11	250,4	134	57	1 793
februari	2	22	257	9	256,4	154	63	1 881
maart	2	20	292	7	238,7	171	64	2 131
april	3	17	275	6	224,4	146	69	2 160
mei	3	16	306	7	275,8	119	69	1 759
juni	3	13	273	8	237,3	123	64	1 603
juli	1	11	202	3	145,1	59	54	1 008
augustus	3	18	262	7	254,1	110	111	1 680
september	3	19	300	11	274,7	95	119	2 059
oktober	3	17	303	11	304,9	103	108	2 162
november	5	12	246	10	234,8	83	91	1 655
december	2	12	266	10	202,1	69	79	1 414
1969								
januari (1)	2	15	254	25	187,9	100	87	1 829
februari (1)	2	21	259	11	145,8	133	89	2 167
maart (1)	2	17	289	12	193,4	153	91	2 275
april (1)	3	17	300	10	158,9	131	76	2 188
mei (1)	6	18	250	8	129,1	118	70	1 902
juni (1)	2	32	317	8	136,9	111	83	1 914
juli (1)	2	22	236	8	77,3	61	60	1 174
augustus (1)	2	39	286	10	127,5	82	112	1 899
september (1)	2	26	363	12	152,4	89	120	2 078
oktober (1)	2	20	362	13	148,7	92	117	2 067

	II. Afgewerkte artikelen : Voorraad (2)							
	Ondergoedartikelen (1 000 dozijn)			Dameskousen van synthetische garens (1 000 dozijn paar)		Sokken, 3/4 kousen, sokjes (1 000 dozijn paar)		Bovengoedartikelen (1 000 stuks)
	In indemailable		Andere	Op cotton-machines	Op rondbrei-machines	Synthetische garens	Andere	
	Rayonne	Synthetische garens						
1962	5	16	218	161	401,8	139	110	716
1963	5	15	253	144	379,8	176	105	1 064
1964	7	18	312	122	405,7	210	91	1 472
1965	4	19	296	90	442,0	207	85	1 474
1966	2	24	309	37	585,4	262	114	1 859
1967	7	23	337	37	566,3	298	132	1 725
1968	3	39	336	35	509,7	255	186	1 618
januari	3	25	356	37	573,1	319	148	1 697
februari	2	23	357	37	558,6	310	146	1 653
maart	2	22	359	38	564,1	279	150	1 511
april	2	23	353	39	560,5	234	194	1 425
mei	2	26	319	39	498,2	233	211	1 451
juni	2	27	306	39	477,8	210	230	1 627
juli	1	25	278	39	470,3	207	227	1 520
augustus	1	24	278	39	466,5	199	214	1 432
september	2	25	297	35	453,7	194	193	1 291
oktober	2	28	309	35	445,7	198	182	1 253
november	4	31	339	34	456,0	215	184	1 390
december	3	39	336	35	509,7	255	186	1 618
1969								
januari (1)	2	39	348	22	412,7	252	192	1 574
februari (1)	2	38	351	22	408,7	233	198	1 354
maart (1)	6	33	365	19	355,3	216	197	1 286
april (1)	5	32	371	19	337,9	196	210	1 265
mei (1)	2	28	386	21	327,4	185	224	1 361
juni (1)	1	28	283	23	314,8	175	239	1 430
juli (1)	1	27	328	23	309,9	169	236	1 367
augustus (1)	1	25	311	23	288,6	166	219	1 292
september (1)	1	32	298	21	256,3	172	214	1 157
oktober (1)	-	33	305	21	231,7	179	208	1 140

(1) Niet inbegrepen de broek-kousen (panty-kousen) (in 1 000 doz. stuks)

leveringen : januari 75,6 - februari 78,6 - maart 96,5 - april 106,3 - mei 99,9 - juni 116,3 - juli 80,0 - augustus 107,3 - september 123,6 - oktober 148,8

voorraad : januari 114,5 - februari 122,9 - maart 133,9 - april 145,6 - mei 167,0 - juni 185,7 - juli 188,1 - augustus 204,5 - september 234,1 - oktober 260,9.

(2) Einde van de maand of van het jaar.

KLEDING- EN CONFECTIENLIJVERHEID - VERKOOP (1) EN MAAKLOONWERK (in 1 000 F)

	I. Kleding van gewezen stoffen											
	Bovenkleding		Regen- kleding	Beroeps- en bedrijfskleding		Unifor- men le- ger en adminis- trat. diensten	Onderkleding		Korset- ten, gain- es, bus- tehouders en soort- gelijke artike- len	Binnen- kleding	Sport- kleding	Luier- artikelen en artike- len voor kinderen van minder dan 5 jaar
	voor heren en jongens	voor dames en meisjes		voor he- ren (met uitzon- dering van werk- hemden)	voor dames		voor heren	voor dames				
1962	157 951	155 605	58 208	35 483	22 825	15 148	91 804	26 377	38 788	7 907	12 572	20 363
1963	182 521	181 297	77 751	42 751	30 718	18 285	109 063	28 642	46 596	10 730	18 462	26 887
1964	194 612	202 764	82 245	57 319	33 470	16 881	120 175	28 571	55 105	9 987	19 869	38 307
1965	209 461	225 939	91 081	64 534	35 753	21 961	113 250	28 263	63 959	10 299	22 584	43 913
1966	229 678	243 887	118 445	73 213	35 230	25 916	113 985	30 553	68 698	10 529	25 812	47 834
1967	224 916	251 749	106 776	81 556	35 438	21 627	113 185	30 647	71 256	9 915	23 396	45 482
1968	233 686	259 083	116 439	93 897	36 519	25 966	114 422	35 699	74 486	10 069	22 378	46 510
juli	158 252	156 676	79 104	100 208	29 977	31 143	96 282	24 648	66 160	5 813	16 460	38 470
augustus	179 861	257 790	135 433	83 627	34 083	11 471	81 714	41 933	74 357	10 421	18 419	43 650
september	259 124	370 702	167 420	125 830	37 160	25 432	135 206	40 678	70 868	13 643	24 691	58 757
oktober	278 689	351 920	178 126	118 609	40 881	24 501	135 851	48 569	84 715	16 866	24 895	59 130
november	218 086	223 955	101 692	94 086	37 130	24 248	105 641	36 796	77 398	13 168	16 807	34 366
december	209 247	160 015	67 152	84 938	32 856	33 468	108 316	31 356	57 570	17 660	11 313	32 685
1969												
januari	233 068	220 941	104 969	121 891	33 954	11 072	93 591	34 005	67 363	9 889	19 758	45 387
februari	261 787	299 802	165 289	96 238	34 170	16 752	115 119	40 200	72 777	8 966	24 983	51 553
maart	323 451	360 162	170 913	114 815	43 949	26 306	130 332	44 036	82 024	8 607	41 098	62 481
april	328 255	334 672	140 642	109 772	43 811	42 130	120 339	35 871	87 005	6 769	39 033	52 808
mei	280 981	266 076	110 295	102 809	40 919	33 380	118 496	30 521	91 454	8 672	29 488	37 144
juni	257 145	232 809	124 217	125 184	43 387	46 366	134 711	39 470	98 613	8 922	24 160	38 607
juli	198 202	174 337	77 436	92 511	33 173	41 986	97 806	31 252	64 193	7 602	14 158	34 916
augustus	211 044	302 028	162 816	95 836	34 042	20 877	104 135	36 425	71 747	8 670	22 471	46 900
september	300 715	431 112	183 733	140 518	41 722	31 354	150 787	38 330	84 989	13 509	24 825	64 290

	II. Kleding van breigoed		III. Kledingtoebehoren					IV. Hoofddeksels		
	Onderkle- ding van gemaasd weefsel	Bovenkle- ding van gemaasd weefsel	Dassen, hoofddeo- ken en sjerpen	Schouder- stukken, sousbras, enz.	Sierveren en -bloe- men, mode snuiste- rten	Andere kunst- bloemen	Regen- en zonne- schermen	Hoeden		Petten voor burger- kleding
								van vilt	andere	
1962	12 749	10 290	7 886	1 850	532	1 172	4 283	2 848	4 684	5 433
1963	15 326	14 878	8 602	1 456	631	940	5 510	3 004	6 230	6 140
1964	20 198	13 792	7 886	1 275	782	1 127	7 056	2 812	6 270	6 042
1965	25 180	17 547	8 044	1 275	1 093	1 025	11 223	2 710	6 548	6 252
1966	23 584	15 285	8 370	1 288	792	1 002	11 562	2 387	6 783	6 788
1967	19 648	11 947	8 861	1 283	761	706	10 107	2 294	6 169	6 820
1968	19 574	14 665	9 084	1 137	1 625	689	10 058	2 779	5 617	7 198
juli	12 615	12 148	3 354	459	1 500	240	8 217	1 487	2 164	3 799
augustus	22 099	11 053	7 402	1 093	844	745	8 894	3 580	8 452	6 155
september	26 650	16 661	13 059	962	1 470	1 254	10 899	4 092	9 790	9 431
oktober	27 724	19 742	13 250	1 032	1 817	1 181	13 671	2 947	9 069	10 322
november	23 216	15 464	10 328	1 168	1 334	437	12 234	2 232	6 057	7 357
december	21 301	18 331	10 931	1 046	1 624	775	9 498	2 219	6 999	10 138
1969										
januari	18 775	11 791	6 078	1 488	1 335	381	10 153	2 161	4 560	5 880
februari	18 382	11 982	11 050	1 395	1 282	508	6 698	2 104	6 169	6 883
maart	25 071	18 652	11 969	1 405	1 413	532	9 407	2 557	5 456	9 539
april	19 918	16 910	11 359	1 582	999	232	7 389	1 715	4 944	7 969
mei	18 021	19 703	10 593	1 387	915	326	7 419	1 296	2 507	6 867
juni	18 888	23 927	8 683	1 491	1 162	408	7 633	3 493	3 434	5 150
juli	16 574	13 457	5 557	867	664	305	5 806	1 435	3 141	4 666
augustus	21 631	19 627	8 194	1 392	338	1 003	7 062	2 812	8 713	5 711
september	24 483	25 371	14 388	1 772	799	1 243	11 443	4 131	8 773	9 668

(1) Verkoop van artikelen voortgebracht door de getelde inrichtingen en tegen maakloon door derden vervaardigde artikelen, voor rekening van deze inrichtingen.

Getelde inrichtingen: inrichtingen welke respectievelijk 5 werklieden en meer, in de werkplaats of thuis, wat de groep III (kledingtoebehoren) en 10 werklieden en meer wat de andere groepen betreft, hebben tewerkgesteld.

KLEDING- EN CONFECTIENIJVERHEID - VERKOOP (vervolg) - MAAKWERK VOOR DERDEN

(in 1 000 F)

	IV. Hoofddeksels (vervolg)	V. Niet voor kleding bestemde confectieartikelen		VI	VII	VIII	Totaal der verkopen	Bedrag gefactureerd voor maakwerk verricht voor derden
	Andere hoofddeksels (behalve baskische mutsen)	Beddelakens en slopen, tafellakens, servetten, handdoeken, zakdoeken, enz.	Gewatteerde bedspreiën, eiderdonzen, bedkleden	Mechanisch borduurwerk	Kleding van leder en hertsleder	Overige artikelen		
1962	777	24 826	11 943	9 017	23 723	21 148	786 189	53 355
1963	1 168	28 981	12 579	10 056	31 171	30 458	951 013	69 350
1964	1 544	34 374	12 355	9 621	31 903	42 084	1 058 426	86 469
1965	1 476	33 075	13 081	9 368	32 202	51 138	1 152 234	101 160
1966	1 240	37 183	13 548	9 852	36 900	52 739	1 253 092	122 903
1967	1 235	36 264	12 927	10 558	38 523	54 421	1 238 465	126 721
1968	1 077	42 656	13 753	13 108	43 977	54 897	1 311 048	159 619
januari	716	47 164	11 651	12 645	35 686	46 645	1 073 400	130 436
februari	1 021	53 852	12 861	14 579	45 711	60 251	1 415 487	131 670
maart	661	35 693	14 075	12 502	58 412	50 562	1 529 859	160 757
april	1 291	32 253	14 125	9 354	40 538	57 839	1 477 886	163 642
mei	1 104	28 882	14 903	10 460	35 931	55 252	1 309 623	172 580
juni	821	27 380	8 403	11 855	28 631	48 503	1 062 750	149 086
juli	919	33 640	9 489	10 352	28 186	44 056	975 818	126 695
augustus	780	36 214	17 305	13 740	43 617	55 611	1 210 343	138 570
september	2 038	50 771	15 309	15 374	56 727	63 757	1 627 755	174 894
oktober	1 217	52 422	20 172	16 038	68 266	56 909	1 678 519	202 840
november	1 411	53 713	16 285	19 124	46 577	58 853	1 259 165	191 417
december	946	59 887	10 461	11 267	39 445	60 529	1 111 975	172 842
1969								
januari	646	36 892	13 395	16 755	38 111	65 287	1 229 576	184 267
februari	1 360	37 028	13 201	19 957	35 564	65 542	1 426 742	194 287
maart	630	42 714	15 600	16 764	52 233	72 078	1 693 896	243 335
april	837	35 178	16 298	13 774	41 672	79 475	1 601 358	216 712
mei	1 834	32 055	13 445	8 745	34 145	81 863	1 391 354	213 962
juni	1 179	55 441	15 702	12 607	35 748	73 710	1 442 247	222 764
juli	452	43 441	8 983	6 236	28 551	58 464	1 066 170	136 500
augustus	1 635	44 053	13 040	10 305	44 862	63 038	1 370 407	173 403
september	1 615	67 059	13 041	10 255	57 652	87 332	1 844 908	242 557

SCHOENEN- EN PANTOFFELNIJVERHEID (1)

	Productie van schoenen (1 000 paar)							Werkschoenen en laarzen
	Voor mannen	Voor vrouwen	Voor jongens (28-39)	Voor meisjes (28-39)	Voor kinderen (22-27)	Voor babies (-22)		
1966	288,8	706,8	75,0	77,4	46,8	18,4	35,0	
1967	250,5	638,0	62,5	76,7	35,8	15,9	42,4	
1968	266,8	581,3	55,3	72,3	21,9	14,0	36,0	
januari	265,1	666,5	83,5	88,5	30,6	15,5	61,2	
februari	297,0	709,9	82,2	73,2	23,4	16,5	41,0	
maart	273,6	673,8	74,9	97,5	20,5	19,2	37,3	
april	285,8	569,9	58,6	93,2	21,0	16,8	31,1	
mei	300,2	513,7	48,2	59,8	18,7	15,3	35,9	
juni	262,6	565,6	41,3	63,1	19,6	13,5	21,7	
juli	178,4	383,5	34,0	44,0	11,3	7,5	11,7	
augustus	263,6	584,1	57,1	71,7	28,8	12,8	20,8	
september	270,4	579,6	45,6	66,4	24,1	16,3	28,0	
oktober	312,6	643,7	45,6	74,7	17,9	12,7	56,4	
november	245,1	527,4	41,3	68,4	18,2	10,3	55,0	
december	247,6	557,3	51,2	66,8	27,8	11,3	31,7	
1969								
januari	327,9	608,0	58,4	72,7	35,0	8,7	18,8	
februari	284,0	630,2	68,3	80,0	28,4	9,9	29,5	
maart	282,6	703,8	56,8	92,9	27,7	10,0	19,2	
april	299,5	615,9	53,7	86,2	24,9	14,2	33,6	
mei	251,1	530,6	44,3	63,2	19,7	7,4	23,5	
juni	283,1	558,5	46,7	58,4	20,8	17,2	29,9	
juli	183,4	377,6	32,8	41,5	12,6	7,5	11,0	
augustus	286,4	582,9	42,8	69,3	31,0	8,9	29,7	
september	338,2	554,3	39,5	67,8	27,1	11,1	31,5	
oktober *	362,3	535,3	43,3	66,0	26,1	14,0	36,1	

(1) De schoenen en pantoffels, voortgebracht in de fabrieken die tot de rubbernijverheid behoren, niet inbegrepen. Vanaf 1 januari 1966 is de naamlijst van de gefabriceerde artikelen gewijzigd. De resultaten van de voorgaande jaren zal men vinden in de voorafgaande statistische tijdschriften.

SCHOENEN- EN PANTOFFELNIJVERHEID (vervolg)

	Productie van schoenen (1 000 paar) (vervolg)		Productie van pantoffels (1 000 paar)			
	Andere schoenen	Totaal	Van leder	Van kameelhaar	Van andere textielstoffen	Totaal
1966						
1967	38,3	1 286,4	96,5	313,1	329,0	738,6
1968	41,0	1 162,7	82,7	280,4	351,1	714,2
januari	42,1	1 089,5	83,7	179,4	475,3	738,3
februari	35,4	1 246,3	77,7	182,8	461,9	722,5
maart	39,5	1 283,1	67,2	154,6	520,1	741,9
april	48,6	1 245,3	83,2	119,1	530,3	732,7
mei	53,4	1 129,7	78,2	137,0	499,3	714,5
juni	41,3	1 033,1	75,1	211,2	377,2	663,5
juli	42,0	1 029,3	74,9	276,5	421,6	773,0
augustus	33,5	703,8	46,5	107,6	276,8	430,9
september	34,0	1 072,8	92,5	228,0	646,5	967,1
oktober	43,6	1 074,1	108,8	236,8	579,7	925,2
november	50,4	1 214,1	104,8	225,7	610,2	940,7
december	47,3	1 012,9	96,6	172,5	450,4	719,5
1969	36,1	1 029,7	98,4	100,9	329,4	528,6
januari						
februari	39,8	1 169,3	79,1	161,3	369,4	609,8
maart	42,2	1 172,5	69,4	130,7	406,0	606,1
april	47,3	1 240,4	80,1	138,5	500,8	719,4
mei	48,8	1 177,0	70,0	228,5	373,1	671,6
juni	48,9	988,7	58,1	113,7	374,4	546,3
juli	51,7	1 066,4	65,5	127,6	378,4	571,6
augustus	30,9	697,2	41,3	137,8	240,2	419,3
september	30,0	1 080,8	76,2	181,3	446,0	703,5
oktober *	31,5	1 096,5	88,5	205,7	542,3	836,4
	86,1	1 111,9	88,8	211,1	480,7	780,6

HOUT- EN AANVERWANTE NIJVERHEID (1)

	Waarde van de gefactureerde verkopen (1 000 F)														
	Meubelen	Zetels	Schrijnwerk	Vaatwerk	Kaders, lijsten en schavenrijen	Kurk	Manden maken	Klommenijverheid	Borstelnijverheid	Kisten en tonnenijverheid	Parquet	Geplakt-hout	Blokplaten of lamellen platen	Geperste panelen	Totaal
1962	291 426	56 333	77 159	45 914	15 130	4 519	5 968	882	18 693	32 964	9 056	44 283	9 037	103 233	714 595
1963	351 939	73 876	86 131	50 908	17 657	4 117	6 062	720	21 297	35 027	8 518	50 327	12 738	123 303	842 620
1964	432 669	94 114	100 486	61 001	20 850	3 455	6 117	727	23 638	41 573	8 551	55 504	16 351	137 200	1 002 287
1965	470 663	114 611	120 469	64 375	22 378	3 285	6 045	630	25 487	41 165	8 183	62 354	16 409	162 055	1 118 107
1966	554 576	154 181	128 848	69 023	27 917	3 632	6 359	658	24 942	46 869	8 199	61 922	14 738	175 271	1 277 135
1967	581 779	163 015	146 246	74 919	29 271	3 140	6 072	467	26 821	52 222	8 066	56 638	13 899	188 245	1 350 799
1968	675 273	198 245	154 728	78 996	33 506	2 687	6 647	346	27 737	49 323	8 961	54 649	16 637	219 802	1 527 537
januari	541 905	176 973	121 806	70 588	26 610	2 786	3 423	372	24 183	49 504	5 453	58 867	16 712	177 263	1 276 445
februari	666 149	175 362	136 552	77 080	30 990	2 202	5 404	401	30 945	48 452	7 397	59 866	17 549	182 366	1 440 715
maart	638 872	196 498	146 739	77 242	32 183	2 323	7 663	411	31 459	51 364	7 447	61 709	15 562	177 297	1 446 769
april	664 836	204 943	139 694	83 179	33 612	2 651	8 999	313	29 459	52 431	10 373	51 871	17 508	212 668	1 512 537
mei	666 169	202 935	143 980	86 189	31 174	2 742	7 740	332	28 652	50 288	11 373	57 547	17 714	215 949	1 522 784
juni	660 435	196 173	149 750	77 894	34 915	3 132	7 147	324	27 611	48 052	11 026	51 405	17 230	205 291	1 490 385
juli	589 822	136 524	121 470	52 064	27 492	1 944	5 359	414	15 898	44 642	6 823	43 281	11 125	177 421	1 234 279
augustus	606 388	181 896	146 112	79 476	28 974	2 647	6 221	276	26 636	46 858	9 639	44 765	15 710	217 564	1 413 162
september	747 886	220 639	171 062	84 631	37 398	2 536	7 066	287	29 970	46 974	10 330	48 777	17 426	260 249	1 685 231
oktober	833 785	238 417	199 354	100 212	42 641	2 457	7 407	441	35 212	54 749	10 364	76 718	18 646	294 479	1 914 882
november	680 595	206 417	167 241	74 901	38 084	3 378	6 130	258	26 394	46 203	7 891	49 216	16 238	257 714	1 580 660
december	806 429	242 168	212 979	84 499	38 002	3 447	7 206	323	26 424	52 357	9 413	51 764	18 221	259 359	1 812 591
1969															
januari	741 025	226 820	143 264	75 430	35 546	2 580	4 145	215	27 156	49 254	6 137	54 398	17 404	274 002	1 657 376
februari	722 598	203 654	140 778	83 293	36 882	3 264	5 487	410	30 922	45 866	5 874	52 355	17 755	249 493	1 598 631
maart	816 132	240 933	206 319	91 813	39 638	3 588	7 694	183	34 640	52 298	6 986	55 349	22 146	270 176	1 847 895
april	861 672	248 731	161 020	94 806	42 996	4 135	8 608	234	30 625	54 237	8 522	59 549	20 282	285 102	1 880 519
mei	759 874	219 857	183 635	114 699	41 261	3 313	7 065	364	28 746	47 295	8 526	51 313	18 649	269 989	1 754 586
juni	885 053	258 493	225 433	98 143	45 790	3 999	7 089	407	33 896	58 569	8 290	55 976	21 594	296 898	1 999 630
juli	671 876	183 092	145 673	67 004	30 938	2 654	5 774	305	19 555	49 156	6 308	46 068	14 101	252 094	1 494 598
augustus	694 027	200 820	159 004	90 970	33 754	2 200	5 138	355	24 395	53 844	8 757	42 115	17 416	243 731	1 576 526
september	993 972	270 420	210 949	103 449	46 522	3 603	7 553	272	32 491	57 900	9 070	60 019	21 830	307 114	2 065 164

(1) Verkopen van de inrichtingen welke 5 werklieden of meer tewerkstellen, ingedeeld volgens hun voornaamste bedrijvigheid.

PAPIERNIJVERHEID

	Productie van papier en karton (1 000 t)						Papier- en kartonverwerking (1 000 t)						
	Dagblad-papier	Schrijven-druk-papier	Pak-papier	Andere papier-soorten	Karton	Totaal	Stoffe-rings-artike-len	Ver-pak-kings-midde-len	Klas-sieke-artike-len en bureel-benodigd-heden	Papieren en kar-tonnen artikelen voor de nijver-heid	Gein-neerd papier en karton	Andere	Totaal
1962	8,1	7,9	11,9	3,6	5,1	36,8	1,7	15,9	2,3	0,6	8,0	0,4	30,0
1963	8,1	8,4	12,1	3,8	6,5	39,0	1,8	19,4	2,6	0,8	8,9	0,4	33,8
1964	8,2	9,1	11,4	5,0	8,2	41,9	2,1	20,7	3,0	1,3	10,6	0,5	38,2
1965	7,4	10,6	11,6	4,8	8,5	43,0	1,8	21,9	3,0	1,1	10,7	0,8	39,4
1966	7,8	12,2	12,0	5,1	8,5	45,6	2,0	23,1	3,0	1,2	10,6	1,1	40,9
1967	7,2	14,1	11,5	5,7	8,4	47,0	1,8	23,7	2,7	1,2	11,5	1,9	42,8
1968	8,4	19,3	11,6	6,4	8,8	54,6	1,9	25,3	3,2	1,6	11,8	2,3	46,1
juli	9,8	14,4	9,5	4,1	4,6	42,4	1,1	17,1	1,5	1,2	9,0	2,1	32,0
augustus	10,1	18,5	10,0	6,1	8,8	53,4	1,4	25,6	3,2	1,6	12,1	2,2	46,0
september	8,3	22,4	12,0	6,5	9,5	58,8	1,9	25,5	3,1	1,8	14,5	2,5	49,3
oktober	7,9	24,7	13,7	8,0	10,2	64,5	2,2	30,4	4,8	1,8	14,5	3,1	56,9
november	9,5	21,0	11,7	6,2	9,6	58,0	1,9	25,7	3,4	1,5	12,4	2,6	47,5
december	7,5	23,7	12,2	6,4	9,8	59,6	2,0	25,4	3,1	1,7	12,5	2,6	47,4
1969													
januari	10,6	22,1	14,4	6,9	9,1	63,0	1,9	28,8	3,8	1,8	12,4	2,6	51,4
februari	7,7	22,5	12,3	7,0	8,1	57,6	1,4	25,5	3,5	1,7	12,1	2,1	46,4
maart	8,8	25,6	12,8	7,5	9,6	64,4	1,5	27,2	3,9	1,8	13,7	2,6	50,8
april	1,5	23,2	13,2	8,2	8,6	54,6	1,9	27,8	4,1	2,0	15,0	2,9	53,5
mei	2,9	23,9	11,6	6,5	8,2	53,1	1,5	26,3	3,8	2,1	12,9	2,5	49,1
juni	7,4	24,0	12,5	7,4	9,7	61,1	2,1	30,2	5,2	2,1	14,5	2,5	56,6
juli	6,2	20,3	10,1	5,3	7,1	48,9	1,1	21,6	2,6	1,4	12,0	1,8	40,6
augustus	6,9	23,1	9,3	6,0	7,6	52,9	1,2	26,5	3,6	1,6	12,7	2,1	47,8
september	7,6	26,9	12,7	7,3	9,3	63,7	2,1	31,9	3,9	2,1	18,6	3,0	61,6
oktober	7,6	26,7	9,4	7,5	9,4	60,5	2,1	32,3	4,3	2,0	19,6	3,3	63,7
november	7,6	24,5	11,4	5,6	9,2	58,2							

LEDER- EN RUBBERNIJVERHEID - ZEEPNIJVERHEID

	Productie van leder		Productie van rubber					Productie van zeep			Productie van was-middelen op synthetische basis	
	Zwaar leder (t)	Licht leder (1 000 vierkante voet)	Lijm, soluties en dispersies (t)	Buizen en slangen (t)	Transport- en drijf-riemen (t)	Binnen-banden, buiten-banden en volle of holle banden (t)	Andere rubber-artike-len (t)	Toilet-zeep (t)	Huishoud-zeep en zachte zeep (t)	Andere zeep (t)	Vaste (t)	Vloeibare (t)
1962	221	4 041	104	231	256	1 757	1 981	664	2 479	934	6 098	1 070
1963	200	4 318	142	247	267	1 813	2 021	676	2 245	983	7 172	1 418
1964	201	4 356	190	250	295	1 995	2 199	747	2 154	953	6 803	1 714
1965	204	4 103	213	291	249	1 956	1 767	698	2 048	834	7 512	2 146
1966	181	4 630	214	341	200	2 005	1 515	770	1 985	793	7 670	2 555
1967	156	4 570	201	330	148	2 179	1 319	895	2 022	789	8 676	2 302
1968	190	4 996	223	399	173	2 555	1 438	865	1 691	898	9 390	1 874
juli	100	3 543	146	231	92	1 598	1 100	701	1 404	564	6 579	964
augustus	186	4 783	229	368	173	1 792	1 047	739	1 487	833	8 175	1 707
september	227	5 407	244	492	182	3 079	1 654	893	2 010	1 119	10 301	1 871
oktober	242	6 201	264	533	211	3 036	1 791	1 094	1 857	1 155	10 743	2 165
november	210	5 487	226	383	221	2 832	1 624	866	1 499	889	9 059	2 082
december	206	5 577	218	418	169	3 071	1 515	811	1 459	999	8 767	2 083
1969												
januari	202	5 532	245	524	251	2 958	1 642	700	1 618	990	8 923	2 471
februari	187	5 124	257	492	263	2 836	1 609	817	1 651	982	9 863	27
maart	185	5 359	269	511	228	3 452	1 694	1 321	1 675	1 089	11 736	2 813
april	197	6 067	267	497	275	2 993	1 788	1 312	1 876	1 048	13 085	2 798
mei	200	5 499	254	500	224	2 679	1 498	780	1 445	923	9 997	2 190
juni	203	6 063	268	521	263	3 276	1 749	957	1 641	890	9 848	2 841
juli	124	3 576	172	383	166	2 042	1 293	585	1 497	607	5 978	1 725
augustus	217	5 112	257	468	234	1 714	1 132	453	1 172	764	8 026	2 258
september	229	6 066	283	578	281	3 559	1 773	639	1 405	1 092	10 377	2 247
oktober	259	6 333	287	662	345	3 230	1 853					

(1) De productie van schoenen niet inbegrepen.

(2) De productie van shampoo niet inbegrepen.

	Salpeter- zuur	Zwavelzuur en oleum	Gewoon super- fosfaat	Andere fosfaatmest- stoffen	Gemalen thomasslak- ken	Zuurstof	Acetyleen	Producten van steenkooldestillatie	
	(t) (1)	(t) (1)	(t)	(t) (2)	(t) (3)	(1 000 m3)	(t)	Benzeen (t)	Ruwe benzol (t)
1962	21 921	102 712	22 354	32 983	94 926	10 713	242	3 732	5 942
1963	27 333	104 050	22 467	34 844	96 277	15 786	256	3 508	5 930
1964	27 626	112 303	24 027	38 863	106 111	21 737	265	4 649	5 908
1965	32 473	123 969	22 017	42 458	110 582	23 026	272	4 534	5 694
1966	36 073	113 516	15 200	36 993	10 5	21 576	281	4 437	5 443
1967	40 646	123 655	14 507	41 804	111 099	22 374	248	4 404	5 439
1968	52 206	145 470	16 478	42 083	118 429	23 258	245	4 569	5 329
januari	45 489	139 283	17 042	42 092	119 427	12 783	272	5 007	5 756
februari	55 568	114 119	15 324	41 582	114 766	15 895	266	4 350	5 326
maart	53 740	151 796	22 270	35 153	118 430	25 277	259	5 051	5 582
april	46 939	135 744	20 336	42 927	115 997	25 639	246	4 601	5 194
mei	42 635	144 089	15 649	44 698	117 077	24 954	213	4 402	5 434
juni	44 513	134 865	15 743	40 786	112 472	23 909	223	4 810	5 135
juli	53 853	143 370	11 677	42 874	106 974	19 813	157	4 190	4 813
augustus	54 470	151 326	16 622	46 196	109 878	15 504	224	4 512	5 059
september	52 625	146 416	15 865	42 433	119 311	26 422	247	4 148	5 154
oktober	58 733	150 018	15 266	44 509	133 883	28 071	299	4 988	5 421
november	57 155	146 657	14 352	36 980	122 729	25 502	266	4 147	5 481
december	60 746	157 955	17 594	44 771	130 206	34 324	272	4 620	5 588
1969									
januari	58 827	156 272	18 691	42 041	124 588	35 733	281	5 058	5 327
februari	54 188	147 483	17 012	34 160	114 338	37 461	272	4 936	4 637
maart	61 921	152 626	16 529	42 533	134 049	40 603	276	5 257	5 239
april	59 641	154 018	20 724	36 199	136 026	40 253	223	4 902	5 082
mei	58 725	160 566	20 055	54 594	127 699	42 056	262	5 782	4 975
juni	49 516	148 390	17 498	37 707	128 136	42 482	257	4 750	4 801
juli	59 836	156 214	11 260	35 413	112 037	35 249	212	5 738	4 824
augustus	62 254	158 571	14 310	66 104	118 233	35 597	219	5 607	5 002
september					145 767				
oktober									
november									
december									

	Producten van steenkooldestillatie (vervolg)			Koudlijm (t)	Synthe- tische kleefstoffen (t)	Verven, lak- ken, vernis- sen en verven voor kunst- schilders (t) (4)	Onderhouds- produkten (t) (5)	Lucifers (1 000 000 stukks)
	Ruwe teer (t)	Staalwerkteer teer voor karton en wegenteer (t)	Ruwe naftaline (t)					
1962	23 056	4 251	2 219	101	1 543	5 908	152	4 572
1963	23 013	3 947	1 838	176	1 437	6 644	183	4 610
1964	23 563	4 271	1 997	180	992	6 792	169	4 719
1965	23 510	3 973	1 938	183	1 673	6 724	180	4 259
1966	21 299	3 847	1 885	208	1 995	6 968	157	4 382
1967	21 176	4 322	2 039	196	2 017	7 576	169	4 439
1968	21 913	4 148	2 184	177	2 334	7 683	191	4 555
januari	22 209	2 160	2 315	136	2 321	7 632	183	5 039
februari	21 582	1 649	2 176	191	2 215	7 825	205	4 706
maart	23 204	3 699	2 161	186	2 492	7 764	208	4 821
april	21 573	5 914	2 134	190	2 435	8 403	255	4 923
mei	23 038	5 472	2 435	208	2 818	9 878	202	4 723
juni	21 885	4 559	2 352	178	2 463	8 670	175	4 291
juli	21 393	6 665	1 876	133	1 907	7 264	169	4 014
augustus	19 557	5 284	2 256	173	1 895	7 268	156	3 711
september	21 929	4 562	2 384	178	2 046	7 894	171	3 978
oktober	22 656	3 941	2 424	185	2 380	7 296	259	5 130
november	20 799	3 065	1 662	176	2 424	6 209	146	4 423
december	23 125	2 807	2 038	192	2 615	6 090	157	4 897
1969								
januari	19 508	2 475	2 241	200	2 656	7 776	171	5 083
februari	17 958	1 647	2 234	174	2 592	7 714	202	4 409
maart	21 762	3 622	2 220	205	2 232	8 887	215	4 675
april	21 021	3 980	2 091	188	2 805	9 664	255	5 041
mei	21 732	3 915	2 137	163	2 603	8 961	285	4 377
juni	21 122	4 379	1 952	206	2 640	10 304	269	4 983
juli	20 919	4 565	1 347	131	2 432	9 850	98	4 049
augustus	19 969	5 100	1 234	187	2 779	7 778	245	2 717
september								5 232
oktober								5 543
november								4 615
december								

(1) Teruggebracht op 10% monogehydrateerd.

(2) De cijfers omvatten de produktie van mineraal- en beenderbicalciumfosfaat en van geconcentreerd superfosfaat.

(3) Bron "Sybesco".

(4) Inbegrepen de daarbij aanwendbare verdunnings- en oplosmiddelen.

(5) De cijfers omvatten de produktie van schoenpoets, metaalpoets, boenwas en produkten voor onderhoud van vloeren.

SCHEIKUNDIGE NIJVERHEID (vervolg)

	Stikstofnijverheid.							
	Productie van synthetische amoniak en derivaten			Productie van stikstof onder vorm van amoniak-sulfaat bekomen door terugwinning (t.N.)	Samengestelde meststoffen			
	Primaire N (t.N.)	waarvan			Productie in t/goederen	gehalte aan :		
		Meststof N (t.N.)	N technische produkten (t.N.)	Stikstof (t)		potas (t)	fosfoor-zuur (t)	
1962	23 429	19 726	1 229	1 435	34 349	3 256	3 456	5 510
1963	26 226	21 211	1 673	1 145	44 575	4 292	4 997	6 782
1964	29 771	21 233	2 006	1 349	49 575	5 041	6 094	7 832
1965	33 162	23 935	1 591	1 245	51 840	5 753	5 747	8 970
1966	33 581	23 455	1 487	1 170	54 234	5 967	6 650	9 555
1967	34 282	22 998	1 467	1 111	59 117	6 661	7 364	11 021
1968	37 912	21 770	3 885	1 008	65 804	7 766	8 683	11 873
januari	34 616	22 044	2 126	1 112	81 013	8 419	11 174	13 083
februari	35 701	21 934	2 331	1 066	78 372	8 395	9 928	12 573
maart	35 722	23 093	3 976	963	77 738	9 251	9 024	16 194
april	35 722	19 839	3 021	1 002	64 292	7 846	7 195	13 026
mei	32 975	16 072	1 383	1 036	59 374	7 865	8 120	11 236
juni	31 869	16 972	4 864	1 021	49 825	6 569	6 520	10 969
juli	41 858	21 127	4 493	986	54 234	7 391	6 127	10 723
augustus	37 301	20 911	5 074	1 001	57 627	7 400	7 260	11 835
september	44 214	25 438	4 862	976	60 553	6 735	8 770	8 994
oktober	45 723	29 027	5 627	971	62 517	6 851	9 445	9 372
november	35 915	21 065	4 792	1 020	69 207	7 885	10 090	11 735
december	43 326	23 720	4 798	939	74 898	8 582	10 538	12 740
1969								
januari	53 303	30 705	6 160					
februari	40 705	35 425	6 123					
maart	56 410	41 685	5 824					
april	44 764	39 674	6 392					
mei	59 679	36 088	9 898					
juni	45 350	32 837	4 643					
juli	53 160	34 904	4 572					
augustus	39 123	31 009	7 477					
september	51 422	38 201	9 896					

NIJVERHEID DER PETROLEUMDERIVATEN

	Productie (in M.T.)										
	In bewerking gestelde ruwe petroleum (M.T.)	Auto-benzine	Vliegtuig-benzine en carbureactor (type benzine)	Petroleum en carbureactor (type petroleum)	Gasol	Lichte stookolie	Residuele stookolie	Petroleum gas	Residuele petroleum teer	Asfaltachtige aardpek	Speciale benzine en white spirit
1962	704 605	108 907	18 344	19 997	128 883	82 144	217 912	21 022	18 711	32 272	4 420
1963	1 013 157	123 524	19 048	27 455	198 040	115 463	329 368	29 101	29 315	40 046	5 076
1964	1 112 401	134 709	20 662	35 666	208 529	138 397	356 909	31 115	40 113	42 687	5 005
1965	1 299 841	160 859	23 027	41 108	224 466	172 084	445 878	37 396	49 394	34 227	6 381
1966	1 382 749	162 898	17 038	46 894	234 817	163 472	473 563	42 500	75 547	38 600	9 570
1967	1 440 461	168 664	25 130	49 917	217 149	180 248	455 985	42 287	104 006	42 711	8 409
1968											
januari	1 615 517	145 333	20 176	36 023	192 766	270 539	534 812	36 555	127 630	26 262	17 116
februari	1 662 505	121 232	11 201	45 387	234 067	264 584	571 672	35 714	98 276	32 532	10 603
maart	1 786 557	155 262	12 802	60 837	257 363	228 306	600 343	36 266	107 519	41 731	17 585
april	1 740 068	127 154	16 209	35 880	372 153	166 917	573 271	23 299	106 270	60 597	9 825
mei	1 529 711	191 187	15 031	29 035	364 937	118 607	371 935	23 619	82 588	55 526	9 179
juni	1 809 810	253 433	17 903	53 609	379 310	132 876	489 212	41 293	115 578	63 861	14 686
juli	1 916 921	229 865	21 134	65 403	348 936	138 113	492 632	36 531	96 568	66 262	9 139
augustus	2 124 069	281 230	27 994	58 312	454 118	159 144	570 961	45 885	97 386	62 476	16 823
september	2 212 961	278 176	28 207	63 943	492 833	188 017	646 901	39 186	118 580	76 998	25 184
oktober	2 112 185	252 575	41 415	54 486	485 028	192 649	785 360	48 077	102 069	58 831	8 167
november	2 092 545	253 214	31 339	63 528	342 773	241 158	676 867	39 497	109 002	39 202	11 782
december	2 361 842	253 195	13 572	47 488	556 961	316 506	895 570	49 913	111 849	37 424	15 417
1969											
januari	2 482 405	277 861	14 905	57 735	477 814	315 699	782 851	52 930	103 555	20 571	11 186
februari	2 172 699	217 842	45 226	66 936	410 792	296 934	688 189	49 098	103 596	10 504	14 769
maart	2 371 464	227 623	35 825	75 978	510 851	235 219	758 650	49 329	139 350	35 912	13 837
april	2 298 372	221 551	13 592	88 076	489 968	277 738	690 227	37 573	119 608	64 562	11 315
mei	2 338 841	225 506	52 122	63 359	502 445	195 700	689 741	43 104	126 766	85 182	13 464
juni	2 438 207	263 323	54 068	78 752	603 721	150 659	797 952	40 238	99 358	84 911	18 136
juli	2 345 340	243 719	40 932	41 040	569 011	169 348	754 478	41 446	111 552	78 611	14 144
augustus	2 421 230	277 957	38 411	67 322	536 614	189 149	781 161	40 429	130 728	66 566	46 244
september	2 350 517	284 350	32 022	57 394	550 515	199 881	746 256	40 099	140 490	71 578	15 802

STEENKOOLAGGLOMERAAT- EN COKESFABRIEKEN

	Steenkoolagglomeratiefabrieken (1 000 t)			Cokesfabrieken						
	Productie	Verkocht of afgestaan	Voorraad (1)	Ovens		Grondstoffen (1 000 t)		Productie van cokes (1 000 t)		Totaal
				Aantal batterijen	Aantal ovens	Ingeschoten steenkolen	Voorraad steenkolen (1)	Onafhankelijke fabrieken en van de mijnen	Fabrieken van de metaalnijverheid	
1962	133	115	5	49	1 570	778	383	179	421	600
1963	191	169	6	49	1 582	780	487	180	420	600
1964	119	94	53	48	1 569	805	453	178	439	617
1965	90	71	38	47	1 532	798	547	180	431	611
1966	81	62	49	45	1 474	758	398	160	420	580
1967	72	56	38	43	1 427	745	419	146	425	571
1968	69	51	30	43	1 432	777	315	158	445	604
januari	105	77	36	43	1 433	811	427	159	464	623
februari	73	45	40	43	1 438	760	427	149	435	583
maart	75	52	41	43	1 436	813	449	160	461	621
april	88	85	33	43	1 436	739	419	157	430	587
mei	65	89	32	42	1 427	798	377	164	450	614
juni	51	39	35	43	1 436	765	401	156	432	588
juli	23	19	35	42	1 427	719	364	155	426	581
augustus	50	38	35	42	1 422	766	359	159	439	598
september	56	43	33	43	1 434	724	320	156	436	592
oktober	65	43	34	43	1 434	806	316	163	457	620
november	78	54	32	43	1 433	792	317	160	443	602
december	94	65	30	43	1 431	836	315	166	467	633
1969										
januari	81	57	30	43	1 394	817	347	136	473	609
februari	69	47	29	41	1 368	766	399	122	425	548
maart	61	41	31	43	1 369	780	390	135	474	609
april	85	71	30	41	1 369	774	363	131	464	595
mei	67	58	29	41	1 371	797	319	135	476	612
juni	55	44	30	41	1 374	784	338	132	459	592
juli	24	19	30	41	1 377	755	308	136	469	605
augustus	43	33	30	41	1 378	711	232	137	472	610
september	63	48	27	41	1 478	762	282	135	457	592
oktober	81	59	28	42	1 378	864	297	137	495	632
november *				41	1 378	766	285			

COKESFABRIEKEN (vervolg)

	Leveringen van cokes (1 000 t)				Voorraden cokes (1) (1 000 t)	Ammoniak (uitgedrukt in sulfaat) (1 000 t)	Gas op 0° 760 mm Hg en 4 250 Kcal/m ³ (1 000 000 m ³)				
	Ijzer- nijverheid	Uitvoer	Andere aanwendingen	Totaal			Totale productie	Gas ontvangen van hoogovens	Eigen verbruik		Totale leveringen
									Verwar- ming der ovens	Andere doeleinden	
1962	474	54	70,8	597	218	6,9	281	32	119	9	190
1963	461	60	78,0	600	148	6,4	279	36	118	10	185
1964	484	60	69,9	614	162	6,8	283	34	123	10	183
1965	466	77	69,6	613	120	6,9	281	34	122	10	182
1966	442	67	63,5	573	189	6,4	262	36	114	10	174
1967	454	62	56,9	574	133	6,2	261	32	112	11	174
1968	494	56	56,4	606	108	5,9	273	38	118	14	179
januari	512	46	74,5	633	116	6,3	281	46	124	13	190
februari	479	56	63,1	598	101	6,7	265	49	116	12	181
maart	503	60	59,8	622	100	6,6	280	43	122	13	188
april	481	53	50,7	584	99	6,2	268	57	114	12	180
mei	498	58	48,9	605	108	5,7	277	38	119	13	184
juni	488	57	41,9	486	111	5,9	266	34	113	14	173
juli	453	62	41,4	557	136	5,7	260	22	112	17	152
augustus	492	59	48,8	599	135	5,2	268	46	117	12	169
september	491	55	54,9	601	128	5,8	267	36	116	12	175
oktober	513	56	60,5	629	122	5,9	282	37	122	13	185
november	492	55	62,0	610	116	5,5	276	41	119	15	183
december	522	49	70,7	642	108	5,2	290	45	126	18	191
1969											
januari	512	41	79,9	633	99	4,6	273	43	121	14	182
februari	460	32	57,4	550	98	4,0	245	39	110	13	161
maart	527	36	54,6	617	91	5,4	273	40	121	15	177
april	504	35	43,8	583	105	5,4	263	34	117	13	168
mei	517	44	42,1	603	114	5,7	273	31	121	14	169
juni	514	43	48,6	605	101	5,3	261	29	115	12	162
juli	490	52	42,0	584	123	5,5	268	24	118	23	150
augustus	516	39	48,2	602	130	5,2	269	28	119	12	166
september	517	46	56,9	619	103	5,3	262	29	115	11	159
oktober	533	40	54,7	628	108	5,6	274	30	118	12	167
november *						3,5	259	28	115	12	154

(1) Eind: van de maand of het jaar.

NETTO-PRODUCTIE, INVOER EN UITVOER VAN GAS (1)

	Gas-fabrieken (1 000 m3)	Cokesfabrieken (1 000 m3)		Steenkool- mijnen (1 000 m3)	Totale productie (1 000 m3)	Invoer (1 000 m3)	Uitvoer (1 000 m3)	Totaal be- schikbaar gas (1 000 m3)
		Openbare bedeling	Rechtstreek- se nijver- heidsleve- ringen					
1962	20 542	83 023	103 934	10 454	217 952	709	5 063	213 599
1963	33 987	82 729	101 627	10 285	228 628	1 029	5 421	224 235
1964	50 420	77 530	106 074	9 892	243 916	721	5 026	239 611
1965	62 276	76 346	106 655	11 855	272 344	652	5 075	267 920
1966	78 927	76 315	98 008	5 390	258 640	15 914	6 225	268 329
1967	88 951	75 633	98 179	8 399(2)	267 418	89 091(2)	6 465	296 101
1968	76 928	71 612	107 597	4 473(2)	260 610	219 575(2)	2 438	404 079
januari	180 217	83 274	106 365	10 786(2)	380 642	241 921(2)	5 481	448 645
februari	162 271	78 886	102 218	9 301(2)	352 675	232 904(2)	3 181	430 209
maart	132 373	79 427	108 527	6 688(2)	327 015	211 857(2)	2 661	413 168
april	75 494	76 612	103 452	3 922(2)	259 480	167 888(2)	2 304	344 799
mei	65 028	76 292	107 789	4 182(2)	243 291	210 732(2)	1 960	243 296
juni	34 182	74 641	98 824	4 305(2)	211 952	185 777(2)	3 254	364 750
juli	22 888	54 645	97 647	3 545(2)	178 725	172 049(2)	1 271	329 228
augustus	20 821	67 646	101 567	3 587(2)	193 621	139 685(2)	-2 851	308 772
september	23 562	74 018	101 214	2 314(2)	201 108	181 205(2)	-1 477	364 446
oktober	41 928	80 518	104 042	2 577(2)	229 065	246 281(2)	-1 329	443 568
november	86 753	80 919	101 916	2 453(2)	272 041	209 349(2)	2 394	399 542
december	123 298	85 145	106 185	2 916(2)	317 544	306 540(2)	2 333	492 140
1969								
januari	97 254	75 735	106 653	5 419	285 061	444 776(2)	1 677	627 726
februari	107 789	69 238	91 886	5 162	274 075	415 365(2)	1 736	589 951
maart	81 801	74 534	110 235	5 038	271 638	477 298(2)	1 832	656 727
april	44 743	67 147	100 544	4 856	217 290	387 744(2)	1 527	550 279
mei	14 754	62 663	106 273	4 831	188 521	386 857(2)	1 236	559 623
juni	9 224	54 206	108 262	4 307	175 999	351 564(2)	1 510	519 738
juli	4 934	43 489	106 796	19 438	174 657	354 363(2)	1 318	526 513
augustus	4 122	52 429	113 936	3 932	174 419	374 497(2)	1 264	541 777

NIJVERHEID VAN DE NIET-METAALHOUDENDE MINERALEN

	1. Productie van de kleinijverheid											
	Gewone baksteen van formaat : (1 000 stuks)						Gevelsteen (1 000 stuks)		Draineer- buizen en kabel- steens (t)	Holle gewelf- steen (t)	Andere holle steen (t)	Andere kleipro- dukten (t)(3)
	Rijn- vorm	Waal- vorm	Boer- kens	Brussel	Andere	Totaal	met de machine gevormd	met de hand gevormd				
1962	46 079	5 446	49 967	12 699	57 173	171 363	11 310	7 786	3 724	16 098	40 725	1 051
1963	38 819	4 020	48 053	12 042	54 036	156 969	10 528	7 911	3 360	14 681	48 441	969
1964	35 837	3 733	51 944	11 704	56 900	160-119	12 770	8 302	4 313	18 438	63 408	1 113
1965	32 000	4 098	49 005	10 344	53 315	150 752	14 432	8 354	4 229	14 660	61 270	1 821
1966	28 234	2 659	43 720	9 095	54 260	137 967	14 605	8 834	4 125	14 279	69 073	1 571
1967	28 907	1 849	40 359	8 242	55 878	135 236	14 057	9 871	3 284	13 936	80 098	1 581
1968	23 285	1 336	30 846	7 325	51 178	113 949	12 620	7 875	3 170	11 168	70 398	1 334
januari	22 037	1 250	23 249	2 651	36 433	85 620	10 409	6 217	4 057	10 079	57 280	926
februari	17 387	1 097	22 437	1 610	36 395	78 926	9 722	6 375	2 063	10 442	43 504	1 017
maart	16 207	1 254	25 830	1 985	46 232	91 508	10 248	7 299	2 194	9 971	55 372	1 176
april	21 983	1 358	35 332	7 037	59 061	124 771	11 236	8 966	1 612	10 238	69 721	1 758
mei	23 473	1 600	34 666	9 997	52 707	122 443	15 194	9 185	3 561	10 259	72 286	2 235
juni	19 963	1 188	39 814	10 585	51 152	122 702	12 717	8 457	3 555	11 868	78 770	1 665
juli	23 323	1 165	28 454	9 476	51 785	114 203	11 363	7 891	1 365	11 387	69 034	1 409
augustus	26 183	1 382	34 598	8 661	59 939	130 763	14 371	9 184	3 388	11 976	82 990	1 598
september	27 023	1 142	33 760	9 576	60 346	131 847	15 039	8 504	3 287	13 057	89 838	1 774
oktober	28 904	1 413	37 803	11 190	62 815	142 125	15 292	8 062	5 898	14 479	80 400	915
november	27 229	1 870	30 666	9 961	52 086	121 812	13 644	7 642	2 988	11 483	72 139	1 001
december	25 464	1 315	23 547	5 165	45 181	100 670	12 206	6 721	3 970	8 776	73 442	539
1969												
januari	20 713	1 426	13 096	3 803	35 647	74 647	11 364	5 378	3 900	10 439	48 105	736
februari	15 130	1 103	11 309	1 217	28 561	56 320	12 253	4 463	3 073	10 336	36 842	853
maart	17 733	1 489	17 327	3 247	45 951	85 747	15 198	7 492	3 654	11 173	57 913	1 528
april	19 491	1 740	28 011	6 765	53 039	109 046	14 614	10 158	4 903	9 366	75 654	1 880
mei	18 608	1 880	31 485	9 015	52 826	113 814	16 817	9 885	3 018	8 991	93 119	1 817
juni	21 578	2 179	33 516	11 614	64 147	133 034	16 365	8 975	6 533	10 559	94 395	2 689
juli	20 886	1 592	23 458	9 735	50 267	105 938	13 901	7 844	1 245	11 105	84 443	855
augustus	21 556	1 727	26 653	10 901	58 524	119 361	14 842	11 817	2 606	12 454	96 435	1 341
september	26 003	1 479	32 470	11 485	63 140	134 577	15 412	11 323	3 028	12 472	101 133	890
oktober	26 365	2 211	32 921	10 282	70 614	142 393	15 384	11 598	2 985	17 172	103 145	1 158

(1) Bron : Administratie voor Energie.

(2) Incl. de hoeveelheden die eveneens begrepen zijn in de cijfers betreffende de gasfabrieken.

Er is rekening gehouden met deze toestand voor het berekenen van totaalen.

(3) Andere dan pannen, bouwkeramiek, bloempotten, duivenkwekers-, huishoudelijk - en kunststofdwerk.

NIJVERHEID VAN DE NIET-METAALHOUDENDE MINERALEN (vervolg)

	II. Productie van de keramieknijverheid									
	Plateel-en-porcelainen	Bekledings- tegels in vaatwerk, electronische porselein, kunstzand- steen en diverse	Bekledings- tegels in zand- steen, be- vloerings- tegels in halve zand- steen	Kiezel- aluinach- tige pro- dukten, kiezel- achtige produkten en andere	Pannen en bijbehoren	Slijpsteen	Fabrieks- tegels	Kleikiezel- stenen, kwarts, enz.	Bouw- keramiek	Potten
	(t)	(1 000 m ²)	(t)	(t)	(t)	(t)	(t)	(1 000 t)	(t)	(t)
1962	1 004	152	13 736	11 834	149	673	43	2 151	1 234	
1963	1 014	162	11 830	10 259	133	630	44	2 224	1 338	
1964	718	179	13 567	11 005	145	697	56	2 620	1 601	
1965	733	188	13 869	9 290	136	555	52	2 990	1 612	
1966	730	176	12 997	8 916	125	548	65	2 521	1 676	
1967	693	160	11 404	9 460	123	431	60	2 514	1 898	
1968	699	174	13 465	6 408	135	425	47	2 065	1 695	
juli	421	57	10 759	5 267	83	419	30	1 161	1 161	
augustus	453	156	12 780	5 827	120	427	65	1 944	1 323	
september	759	169	13 942	8 571	139	505	64	2 539	1 616	
oktober	934	190	13 862	9 935	155	436	61	2 722	1 558	
november	418	181	16 001	8 306	142	409	47	2 558	1 481	
december	780	214	13 735	8 034	147	313	38	2 473	1 417	
1969										
januari	821	203	14 351	7 755	146	473	32	1 981	1 561	
februari	734	187	13 515	7 094	149	347	19	1 614	1 646	
maart	810	206	16 374	7 093	144	391	44	1 857	2 160	
april	877	208	17 186	7 561	151	449	54	2 066	2 278	
mei	800	195	17 530	7 845	128	143	60	1 943	1 625	
juni	767	241	16 253	8 079	153	324	97	2 020	1 625	
juli	465	80	13 805	7 025	97	285	37	1 546	1 323	
augustus	774	143	15 264	5 837	123	274	61	2 167	1 328	
september	848	173	17 773	7 953	141	324		2 075	1 643	
oktober	833	194	19 682	8 224	169	375		2 260	1 821	

	III. Productie van kalk, kalksteen en kalkderivaten						IV. Productie van de cementnijverheid				
	Kalk	Kalk- steen	Dolomiet		Pleis- ter- kalk	Pleister- kalkaggl- meraten	Natuur- lijke cal- cium car- bonaten	Portland- cement	Metaal- cement	Uitge- voerde Portland- cement klinkers	Totaal
			ruwe	witge- gloeide							
1962	170	443	48 835	24 679	6 662	299	72 983	308 323	81 517	8 865	399 017 (2)
1963	168	612	57 696	26 963	6 803	378	69 107	308 381	78 172	5 684	392 450 (2)
1964	192	825	75 707	28 124	7 603	422	84 165	367 083	92 240	27 824	497 172 (2)
1965	191	850	72 310	26 488	6 362	661	88 945	350 181	92 021	49 870	492 072
1966	186	935	70 080	26 576	6 427	729	84 618	362 887	93 055	26 922	482 865
1967	190	1 174	79 529	25 328	6 108	681	79 372	370 575	85 076	29 376	485 026
1968	208	1 242	95 955	30 937	6 784	760	62 019	356 255	93 799	28 307	478 362
juli	216	1 321	82 223	29 481	5 704	643	52 815	339 503	79 741	14 262	433 506
augustus	194	1 309	93 294	34 730	8 164	733	57 551	413 560	107 386	30 076	551 022
september	210	905	108 473	29 963	8 315	759	68 972	389 183	131 996	39 343	560 522
oktober	231	1 540	104 891	34 140	7 557	979	80 581	423 245	132 966	27 450	583 661
november	219	1 397	101 901	30 504	7 112	970	68 088	353 788	109 281	5 887	468 956
december	216	1 148	104 185	35 620	5 136	946	64 623	279 671	80 470	4 727	364 868
1969											
januari	217	1 295	98 020	33 520	6 377	945	64 456	285 076	60 172	9 483	354 731
februari	203	849	99 800	29 696	4 630	956	42 016	236 413	53 124	4 443	293 980
maart	219	1 372	110 491	33 507	7 616	894	56 469	425 269	102 526	18 766	546 561
april	223	1 589	70 850	38 865	8 195	838	68 665	422 939	117 051	10 104	550 094
mei	227	1 558	77 616	31 610	7 473	755	65 078	447 047	116 258	24 662	587 967
juni	224	1 636	73 982	30 792	4 986	767	65 883	431 695	133 830	30 425	595 950
juli	217	1 465	76 507	29 658	5 431	740	58 692	397 149	109 346	31 866	537 861
augustus	212	1 613	70 304	28 462	7 330	641	36 145	432 957	128 207	31 325	592 989
september	238	1 823	65 411	32 849	7 952	656	57 240	447 141	132 630	33 250	613 021
oktober								509 883	147 160	17 040	674 083
november								424 257	121 077	14 165	559 499

(1) Hoogovencement, ijzercement, permetaalcement, overgesulfateerd cement.

(2) Met inbegrip van de slakkencement.

IJZERNIJVERHEID

Productie van ijzer en staal (1 000 t)													
Aantal hoogovens in werking	Productie van hoogovenslakken (1 000 t)	A. Ruwe producten										B. Halfprodukten (2)	
		Gietijzer			Staal							Voor herwal-sers	Andere half- produkten
		Thomas gietijzer	Speciaal gietijzer	Totaal	Thomas staal	Martin staal	In de elek- trische oven gewonnen staal (Duplex- staal inbe- grepen)	Zuurstof- staal	Vloeiend staal voor het gieten	Totaal			
1962	45	396	553	9,5	562	531	42	30,0	-	11,2	613	56	49
1963	44	384	569	7,7	576	547	41	18,6	11	8,9	627	59	45
1964	44	396	662	8,7	671	600	37	28,9	53	8,7	728	52	80
1965	43	374	688	9,4	697	574	32	28,2	121	9,1	764	47	83
1966	40	344	675	10,3	686	520	21	25,6	168	8,1	743	49	64
1967	40	354	733	9,0	742	537	18	24,2	224	6,7	810	49	56
1968	41	375	855	9,6	864	543	16	26,0	373	7,2	964	45	59
juli	38	1 045	751	0,2	751	463	9	12,0	325	4,0	812	39	80
augustus	40		817	0,2	817	512	14	24,2	364	7,1	922	51	59
september	41	892	14,2	907	541	19	27,9	413	8,1	1 009	42	51	
oktober	43	935	11,6	947	573	18	30,7	446	9,0	1 077	41	64	
november	42	1 216	8,4	861	515	17	29,5	401	7,7	972	51	51	
december	42	912	15,6	927	548	18	31,9	443	8,5	1 049	62	62	
1969													
januari	42	1 138	902	15,1	917	567	18	32,5	399	9,5	1 026	52	80
februari	42		840	14,5	855	499	19	28,4	416	8,3	971	51	60
maart	42	969	13,7	983	564	25	30,8	492	9,1	1 117	70	61	
april	39	921	-	921	547	25	28,4	476	9,2	1 086	57	65	
mei	41	1 163	937	-	937	541	24	29,6	474	8,0	1 077	56	56
juni	40	926	-	926	537	28	29,5	473	8,7	1 076	60	60	
juli	42	867	9	877	469	15	12,5	454	5,2	995	51	61	
augustus	42	1 132	893	16	909	544	22	27,5	413	7,8	1 014	86	60
september	43	953	13	966	550	23	31,2	506	9,7	1 120	54	88	
oktober	43	978	11	989	541	26	33,9	562	10,7	1 174	40	92	
november	43	938	12	950	480	24	31,6	545			47	71	

Productie van ijzer en staal (1 000 t) (vervolg)														
Handels- staal	Profiel- staal en corés	Spoor- staven en toebe- horen	Machine- draad	Dikke platen (4,76mm en meer)	Middel- matige platen (van 3 tot 4,76 mm)	Breed band- staal (meer dan 150 mm)	Fijne zwarte platen (3)	Bandstaal en banden voor pijpen	Rond en vierkant stafmate- riaal voor buizen	Diverse assen en banden, dwars- liggers e. a.	Totaal	D. Eindprodukten		
												Stalen pijpen (naadloze en gelaste pijpen) (4)	Gegalvani- seerde, ver- lode en vertinde platen (5)	
1962	173	22,6	7,0	53,3	41	7,4	3,5	114	26	0,3	3,1	451	18,0	40
1963	171	26,4	4,9	60,2	36	13,6	2,8	131	29	0,1	2,1	476	18,9	48
1964	174	36,0	3,4	72,2	48	20,0	2,7	145	31	1,2	2,0	536	22,0	49
1965	179	33,4	5,5	76,5	65	23,8	3,1	137	32	1,7	2,2	559	21,3	44
1966	168	38,6	4,5	77,1	69	25,3	2,1	150	33	4,4	1,6	572	22,2	47
1967	181	42,7	3,0	80,1	74	27,9	1,4	181	30	2,9	2,1	626	20,2	51
1968	202	52,4	3,7	80,9	79	37,5	2,5	228	30	4,0	2,1	722	20,2	51
juli	161	34,1	1,8	57,2	57	32,3	1,5	194	21	2,3	2,0	565	10,7	37
augustus	176	49,4	5,0	77,5	74	38,7	2,7	195	32	4,5	2,3	656	18,9	51
september	213	53,4	4,1	89,8	79	33,1	3,0	232	38	5,4	3,8	754	23,2	48
oktober	241	58,5	5,7	92,0	87	45,6	2,7	269	31	5,2	2,8	841	20,8	59
november	206	51,9	5,2	82,3	81	40,1	2,0	245	33	3,8	1,3	749	19,3	49
december	189	63,3	5,0	81,1	78	41,7	1,8	242	29	4,9	2,0	738	19,2	56
1969														
januari	221	59,8	4,3	82,8	110	57,6	1,8	277	39	5,7	2,9	853	23,3	51,6
februari	196	55,9	4,9	74,6	89	57,8	2,0	246	29	4,7	1,7	762	21,0	55,0
maart	240	67,3	4,8	77,0	108	53,4	2,4	256	41	5,3	2,4	857	25,1	62,1
april	214	60,7	5,3	78,2	108	64,8	2,0	271	31	5,7	2,5	844	25,9	65,8
mei	216	65,9	4,2	75,3	100	53,8	2,2	268	32	5,3	2,0	825	24,0	64,2
juni	232	69,2	4,2	80,3	96	51,4	2,3	266	24	6,1	1,7	833	24,3	63,3
juli	166	59,6	3,2	56,8	63	45,3	1,7	228	24	3,1	0,6	652	15,6	48,3
augustus	178	61,3	4,8	63,4	85	54,4	2,4	215	33	5,7	1,9	705	22,2	51,0
september	243	72,0	4,0	69,3	107	70,6	1,4	265	36	6,1	1,5	876	25,7	66,2
oktober	251	80,1	3,9	74,8	114	74,7	2,5	273	37	5,6	2,4	919	25,9	66,5
november	223	75,1	3,3	65,5	95	64,0	2,4	254	31	5,2	1,7	821		

(1) Inbegrepen, vanaf de maand april 1963, het gietijzer bestemd voor produceren van zuurstofstaal.

(2) De cijfers hebben betrekking op de verzendingen.

(3) De platen welke vertind, gegalvaniseerd of verlood dienen te worden, inbegrepen.

(4) De cijfers omvatten de hoeveelheden die in de ijzernijverheid werden voortgebracht, alsook de produktie van de verwerkende nijverheidstakken.

(5) De cijfers omvatten de totale produktie van de ijzernijverheid en van de verwerkende nijverheidstakken.

IJZERNIJVERHEID (vervolg)

	Verbruik van grondstoffen (1 000 t) (1)												
	Hoogovens										Staal fabrieken (2)		
	IJzererts						Mangaan erts	Schroot	Cokes		Ruw-ijzer	Schroot	Spiegel-ijzer en hoogovens ferro-mangaan
	Ruw in de hoogovens	In de sinterinstallaties	Totaal	Waarvan					Hoogovens	Sinterinstallaties			
Inlands erts				Erts herkomstig uit de landen der E.G.K.S.	Erts herkomstig uit derde landen								
1962	2 556	1 229	3 785	23	2 596	1 166	13	79	1 337	77	1 677	346	21
1963	2 418	1 265	3 683	22	2 299	1 362	12	81	1 309	80	1 738	353	19
1964	2 355	1 643	3 997	13	2 216	1 769	14	70	1 525	112	1 999	422	20
1965	1 834	1 117	3 969(3)	14	1 949	2 006	10	57	1 352	112	2 073	450	21
1966	1 703	1 102	3 770(3)	24	1 722	2 025	7	44	1 300	106	2 022	435	24
1e trimester	1 806	1 102	3 860(3)	21	1 728	2 111	6	42	1 349	115	2 068	434	21
2e trimester	1 797	1 098	3 813(3)	26	1 793	2 054	6	43	1 321	98	2 054	456	19
3e trimester	1 624	1 025	3 573(3)	22	1 668	1 883	8	44	1 223	97	1 888	408	17
4e trimester	1 583	1 183	3 834(3)	25	1 757	2 051	8	45	1 306	112	2 077	443	20
1967	1 693	1 173	4 003(3)	17	1 624	2 612	7	41	1 389	112	2 177	498	22
1e trimester	1 811	1 208	3 993(3)	25	1 812	3 155	6	42	1 359	100	2 120	487	21
2e trimester	1 637	1 211	3 947(3)	14	1 485	2 447	8	47	1 401	111	2 228	522	21
3e trimester	1 535	1 040	3 750(3)	13	1 445	2 292	7	33	1 298	114	1 995	452	19
4e trimester	1 787	1 232	4 321(3)	15	1 752	2 554	7	40	1 497	122	2 364	530	27
1968	1 730	1 307	4 503(3)	14	1 549	2 941	6	44	1 589	133	2 737	629	32
1e trimester	1 926	1 262	4 573(3)	14	1 692	2 868	7	49	1 607	124	2 530	610	36
2e trimester	1 671	1 303	4 375(3)	15	1 449	2 910	7	32	1 575	137	2 532	632	28
3e trimester	1 526	1 266	4 251(3)	9	1 447	2 795	5	43	1 505	144	2 435	585	32
4e trimester	1 796	1 398	4 813(3)	17	1 607	3 190	5	50	1 670	125	2 698	689	32
1969													
1e trimester	1 757	1 295	4 731(3)	15	1 497	3 218	5	56	1 681	153	2 707	694	37
2e trimester	1 801	1 332	4 797(3)	13	1 438	3 345	10	56	1 656	155	2 791	748	35
3e trimester	1 694	1 190	4 747(3)	15	1 455	3 277	13	45	1 668	147	2 684	697	35

NON-FERROMETALEN EN HUN LEGERINGEN (4)

	Ruwe produkten (1e en 2e smelting) (t)							Halfprodukten (t)					Edele metalen (zilver, goud, platina, enz.) kg		
	Koper	Zink	Lood	Tin	Alu- minium	Anti- monium cad- mium, kobalt nikkel enz.	Totaal	Onge- legeerd koper	Koper lege- rin- gen	Lood	Alu- mi- nium	Zink, tin, en di- verse	Totaal	Ruwe pro- dukten	Half- pro- dukten
1962	18 453	17 180	7 763	805	237	401	44 839	5 551	3 969	2 319	6 728	3 862	22 430	31 947	1 579
1963	22 620	17 194	8 203	701	296	368	49 382	6 250	4 098	2 237	7 186	3 723	24 267	33 606	1 579
1964	23 844	18 545	6 943	576	288	352	50 548	7 812	5 009	2 165	10 288	3 855	29 129	35 308	1 731
1965	25 780	19 983	9 230	443	266	368	56 069	9 265	4 774	2 219	11 295	3 950	21 503	36 711	2 082
1966	25 286	20 976	7 722	548	212	384	55 128	8 105	4 118	2 160	14 457	3 987	32 827	37 580	2 247
1967	26 489	18 944	8 983	514	419		55 349	7 195	3 831	2 073	11 986	4 401	29 487	41 518	1 981
1968	28 409	20 926	9 172	498	483		59 488	9 007	4 381	1 808	13 296	4 098	32 690	85 340	1 891
januari	29 570	20 065	10 284	553	428		60 900	7 375	4 002	1 949	12 161	4 695	30 182	45 582	1 967
februari	29 746	20 663	9 823	420	439		61 091	7 438	4 394	1 844	12 325	4 314	30 315	47 523	1 834
maart	33 210	21 276	9 393	401	501		64 781	7 492	4 170	1 878	12 475	4 262	30 277	52 888	2 017
april	31 134	20 898	9 396	380	533		62 341	8 201	4 154	2 042	12 660	4 235	31 292	58 947	1 693
mei	31 977	21 313	10 283	392	485		64 450	8 219	4 660	1 981	13 511	3 984	32 355	73 517	1 671
juni	28 796	21 337	11 048	476	474		62 131	9 057	4 569	1 618	14 293	3 827	33 364	81 135	2 081
juli	28 288	21 059	10 590	529	399		60 865	5 840	2 451	1 179	12 049	1 967	23 486	86 836	980
augustus	24 613	20 593	8 553	664	378		54 801	9 808	4 157	1 763	13 837	3 763	33 328	92 175	1 776
september	23 945	20 067	7 103	611	362		52 088	10 977	4 663	1 960	13 716	4 311	35 627	97 823	2 364
oktober	25 769	20 345	7 146	592	432		54 284	12 684	5 277	2 057	15 381	5 018	40 417	106 265	2 486
november	28 458	20 343	7 991	527	549		57 868	9 541	4 501	1 729	13 466	4 342	33 579	107 109	1 540
december	27 683	21 024	9 143	504	594		58 948	11 452	5 569	1 697	13 677	4 453	36 848	109 516	2 281
1969															
januari	26 916	21 499	9 506	520	605		59 046	10 992	4 802	1 811	14 450	5 207	37 262	106 252	2 779
februari	23 022	21 260	10 511	537	552		55 882	9 363	5 035	1 561	14 124	4 419	34 502	112 602	2 192
maart	22 799	20 895	10 600	576	527		55 397	10 539	5 001	1 809	15 561	4 815	37 725	118 276	3 011
april	21 962	20 875	10 239	532	578		54 186	9 916	4 744	1 921	15 785	5 073	37 439	127 332	2 310
mei	23 557	21 576	9 801	622	581		56 137	9 508	4 814	1 693	13 377	4 802	34 194	127 121	1 727
juni	23 992	21 965	9 941	687	622		57 207	10 243	5 217	1 980	15 256	5 071	37 767	129 367	3 007
juli	23 583	21 626	8 432	697	582		54 920	6 061	2 511	1 700	12 872	3 028	26 172	129 225	145
augustus	26 056	21 529	6 676	498	582		55 341	9 799	3 725	1 942	13 619	4 275	33 481	126 666	3 043
september	27 471	21 482	5 912	423	594		55 882	12 871	5 061	2 254	16 565	4 594	41 345	131 045	3 164
oktober	27 420	22 288	8 046	408	575		58 737	13 633	5 249	2 119	16 756	4 390	42 147	123 844	2 151

(1) Bron : "Groupement des hauts fourneaux et aciéries belges".

(2) Niet inbegrepen de onafhankelijke gieterijen.

(3) Inbegrepen het verbruik van ijzererts in de bedding-installaties. Dit verbruik was tot en met 1964 verdeeld onder de sinterinstallaties en de hoogovens.

(4) De maandelijkse gegevens voor de ruwe productie zijn berekend op de cijfers van de laatste drie maanden.

METAALVERWERKENDE NIJVERHEID (1)

	Vormstaalgieteterijen						Ijzergieteterijen						Draad- en metaaltrekkerij koudwalserij en afgeleide producten					
	Bestel- lingen Waarde (miljoen- nen F)	Verzendingen		Uitvoer		Bestel- lingen Waarde (miljoen- nen F)	Verzendingen		Uitvoer		Bestel- lingen Waarde (miljoen- nen F)	Verzendingen		Uitvoer				
		Waarde (miljoen- nen F)	Ge- wicht (t)	Waarde (miljoen- nen F)	Ge- wicht (t)		Waarde (miljoen- nen F)	Ge- wicht (t)	Waarde (miljoen- nen F)	Ge- wicht (t)		Waarde (miljoen- nen F)	Ge- wicht (t)	Waarde (miljoen- nen F)	Ge- wicht (t)	Waarde (miljoen- nen F)	Ge- wicht (t)	
1962	149	151	6 120	72,6	2 773	201	209	17 146	45,9	2 742	662	668	66 566	445,8	49 446			
1963	130	141	5 482	66,6	2 449	202	214	17 700	51,2	3 248	660	684	68 713	464,8	50 631			
1964	149	146	5 566	68,9	2 516	226	234	18 827	54,7	3 323	841	780	75 446	523,1	54 335			
1965	153	153	5 469	77,7	2 764	215	227	19 431	54,6	3 141	863	841	77 464	581,8	56 986			
1966	146	155	5 324	83,3	2 868	203	215	17 763	49,3	2 866	881	867	79 687	601,1	59 460			
1967	131	136	4 525	69,4	2 309	185	201	17 704	45,3	2 412	889	897	79 798	651,9	61 191			
1968																		
januari	117	134	4 961	67,8	2 646	238	207	17 620	40,1	2 197	1 016	935	83 135	682,8	63 550			
februari	146	149	5 226	74,2	2 672	194	205	18 456	47,5	2 849	1 067	969	86 411	723,2	67 399			
maart	181	153	5 462	84,8	3 275	200	207	19 079	43,2	2 385	1 073	1 042	93 517	787,9	73 848			
april	139	156	5 315	83,4	3 027	215	213	19 056	44,3	2 370	1 055	1 069	93 515	799,1	73 179			
mei	171	150	4 907	72,3	2 282	201	213	18 997	41,7	2 280	1 111	1 083	97 050	807,4	75 406			
juni	291	180	5 522	92,9	2 895	219	210	18 607	45,2	2 538	938	988	90 279	744,5	71 167			
juli	134	93	3 202	55,0	1 995	152	146	13 062	36,7	1 972	818	835	68 742	656,7	55 573			
augustus	199	137	4 474	67,5	2 321	225	186	17 546	40,4	1 833	855	829	82 804	581,6	62 581			
september	180	161	5 487	84,5	2 889	205	232	20 991	49,2	2 775	950	1 038	92 136	761,4	70 072			
oktober	201	171	5 941	88,1	3 090	252	238	21 809	48,5	2 503	1 120	1 287	101 877	997,0	79 162			
november	143	141	4 783	71,7	2 462	251	214	19 965	44,9	2 448	1 064	1 152	90 397	901,1	70 366			
december	201	181	7 486	93,8	3 846	253	221	19 220	51,0	2 572	1 027	1 052	80 762	792,0	60 238			
1969																		
januari	208	180	6 337	96,7	3 524	225	225	20 929	52,8	2 789	1 245	1 107	94 747	818,8	72 013			
februari	208	168	5 910	84,9	3 039	250	212	18 673	45,0	2 338	1 115	1 033	88 575	775,9	68 797			
maart	261	206	7 142	105,7	3 649	263	254	22 163	59,5	3 163	1 144	1 202	105 625	910,8	82 696			
april *	206	196	6 590	102,1	3 470	273	255	22 124	51,1	2 500	1 232	1 233	106 759	909,3	80 887			
mei *	225	188	6 501	100,5	3 394	232	233	20 616	49,3	2 636	1 200	1 136	96 105	848,1	73 150			
juni *	335	227	7 291	120,4	3 896	241	260	25 088	58,2	3 354	1 257	1 261	119 277	940,4	83 710			
juli *	149	103	3 102	54,2	1 578	192	145	11 897	41,6	2 382	938	978	78 228	743,9	60 385			
augustus *	268	184	6 003	91,3	3 039	252	213	20 300	39,2	2 595	1 110	919	85 186	649,4	63 642			
september *	279	209	7 098	113,3	3 728	248	283	25 442	63,9	3 721	1 287	1 375	116 341	1041,4	91 850			

	Smeedwerk, warm pers- en dieptrekwerk en aanverwante nijverheid						Plaatbewerking en diverse metaalverwerkingen						Metaaltoebehoren voor het bouwbedrijf					
	Bestel- lingen Waarde (mil- joenen F)	Verzendingen		Uitvoer		Bestel- lingen Waarde (mil- joenen F)	Verzendingen		Uitvoer		Bestel- lingen Waarde (mil- joenen F)	Verzendingen		Uitvoer				
		Waarde (mil- joenen F)	Ge- wicht (t)	Waarde (mil- joenen F)	Ge- wicht (t)		Waarde (mil- joenen F)	Ge- wicht (t)	Waarde (mil- joenen F)	Ge- wicht (t)		Waarde (mil- joenen F)	Ge- wicht (t)	Waarde (mil- joenen F)	Ge- wicht (t)			
1962	265	265	20 600	107,0	10 456	813	783	51 026	351,5	31 765	585	574	17 280	89,9	3 636			
1963	262	267	20 585	107,2	10 610	899	903	62 896	411,1	37 836	735	686	19 735	110,5	4 051			
1964	293	292	22 358	120,7	11 653	980	1 024	67 961	465,5	41 078	785	771	21 991	140,9	4 567			
1965	287	304	21 989	119,4	11 125	981	984	62 314	429,5	37 604	804	818	21 347	136,0	4 124			
1966	298	302	22 656	119,4	11 425	1 033	1 009	60 756	430,3	36 457	871	890	22 129	154,0	4 447			
1967	313	312	23 289	116,1	11 431	1 054	1 087	65 629	460,7	38 692	899	931	21 864	148,0	4 037			
1968																		
januari	266	284	20 510	106,7	9 945	1 167	971	58 799	407,3	35 074	838	811	18 977	103,2	2 990			
februari	259	286	20 527	102,3	9 896	1 121	998	60 071	420,8	34 981	870	839	19 593	111,2	3 293			
maart	314	278	19 808	87,8	8 288	1 194	992	59 589	439,0	36 470	921	887	20 800	119,4	3 448			
april	275	303	22 097	103,5	10 172	1 159	1 172	68 382	518,3	41 961	943	916	21 029	132,3	3 771			
mei	304	287	22 648	107,9	10 522	1 321	1 225	73 519	544,0	45 387	932	868	20 628	117,2	3 478			
juni	307	303	22 588	111,4	11 034	1 188	1 222	75 820	517,3	43 403	1 026	948	21 666	131,9	3 919			
juli	270	249	19 756	116,5	11 535	1 004	1 103	70 354	499,0	43 155	735	638	14 814	102,2	3 031			
augustus	298	265	19 806	98,1	9 449	1 039	1 071	63 692	447,4	35 749	1 036	899	21 173	128,8	3 668			
september	328	323	24 483	119,2	11 482	1 046	1 037	56 836	411,2	29 486	1 131	1 102	25 952	173,7	4 655			
oktober	382	348	27 096	133,0	12 822	1 209	1 270	75 651	535,7	42 573	1 175	1 213	28 331	186,3	5 187			
november	324	299	22 678	121,9	11 151	1 214	1 117	66 473	470,2	37 357	951	1 010	23 179	153,3	4 048			
december	362	366	25 396	128,4	11 707	1 284	1 222	74 191	526,9	44 504	1 021	1 105	24 093	155,0	4 096			
1969																		
januari	368	332	26 115	132,9	12 647	1 536	1 123	65 359	479,1	37 193	1 029	982	22 847	173,3	5 188			
februari	363	315	24 306	120,8	11 557	1 454	1 098	65 620	474,8	36 842	1 002	916	22 104	159,6	5 041			
maart	397	360	28 871	159,7	15 445	1 350	1 228	72 301	577,2	44 147	1 055	945	25 083	150,0	4 917			
april *	390	383	28 793	153,8	14 214	1 354	1 362	77 807	619,5	46 479	1 128	1 078	26 050	181,9	5 648			
mei *	377	353	27 261	147,1	13 774	1 350	1 320	73 623	578,6	45 497	1 306	993	25 905	172,1	6 051			
juni *	424	383	29 302	164,7	14 934	1 471	1 491	83 327	665,1	52 891	1 371	1 217	30 003	208,4	6 231			
juli *	283	259	20 363	123,3	11 299	1 119	1 226	70 465	527,0	41 581	911	793	19 884	157,9	5 423			
augustus *	346	316	24 547	113,5	10 876	1 151	1 233	65 799	460,7	36 743	1 160	1 010	25 606	172,1	6 211			
september *	437	459	35 238	189,2	17 707	1 263	1 423	75 541	592,6	46 405	1 368	1 291	30 020	228,4	5 858			

(1) Bron : Federatie van de Ondernemingen der Metaalverwerkende nijverheid en het Nationaal Instituut voor de Statistiek. Inrichtingen welke 5 werklieden of meer tewerkstellen.

METAALVERWERKENDE NIJVERHEID (vervolg)

	Bruggen, vakwerk, plaatwerk en stoomketels					Scheepsbouw					Spoor- en tramwagematerieel				
	Bestellingen Waarde (miljoenen F)	Verzendingen		Uitvoer		Bestellingen waarde (miljoenen F)	Verzendingen		Uitvoer		Bestellingen waarde (miljoenen F)	Verzendingen		Uitvoer	
		Waarde (miljoenen F)	Ge- wicht (t)	Waarde (miljoenen F)	Ge- wicht (t)		Waarde (miljoenen F)	Ge- wicht (t)	Waarde (miljoenen F)	Ge- wicht (t)		Waarde (miljoenen F)	Ge- wicht (t)	Waarde (miljoenen F)	Ge- wicht (t)
1962	466	390	20 654	55,4	2 943	253	334	6 590	200,9	4 140	247	174	4 353	43,7	1 414
1963	407	419	22 212	51,4	2 456	318	338	6 876	141,7	3 030	305	240	4 761	59,6	1 924
1964	452	429	23 563	58,6	2 736	342	293	2 944	138,0	1 710	191	260	6 367	116,6	3 587
1965	537	467	22 876	66,2	3 301	399	371	4 515	118,8	1 348	115	208	4 628	94,8	3 188
1966	599	543	26 623	93,2	4 344	503	347	2 970	176,8	1 282	144	201	3 193	50,5	1 551
1967	491	597	26 490	132,4	5 795	465	362	4 951	157,7	1 684	143	161	3 548	56,3	2 059
1968															
januari	418	564	20 088	94,8	5 411	195	369	-	89,1	-	107	202	2 983	30,5	313
februari	558	439	17 285	82,8	3 524	1 214	153	54	91,9	-	36	190	3 816	46,0	771
maart	510	405	17 207	106,3	4 142	197	639	-	81,4	-	148	151	3 303	26,7	191
april	519	531	20 857	102,0	6 081	162	420	13 913	359,0	13 783	212	202	4 392	34,9	923
mei	523	420	18 966	84,9	5 171	1 654	210	270	86,1	112	528	163	3 214	17,0	362
juni	475	429	21 441	99,6	5 304	204	177	2 154	119,1	1 912	49	149	3 295	13,0	230
juli	561	376	19 670	77,4	5 262	978	428	764	90,8	379	123	121	2 180	18,2	358
augustus	655	425	20 424	66,5	2 837	1 816	129	390	58,8	204	54	119	2 358	25,5	259
september	546	520	21 506	99,0	2 924	326	177	581	101,4	433	198	131	3 027	35,0	612
oktober	516	481	21 555	84,6	4 216	1 404	565	21 773	112,5	536	317	132	3 498	18,6	380
november	755	561	23 105	120,8	6 258	962	165	590	90,2	381	99	134	4 759	20,3	312
december	593	668	29 121	119,9	8 001	1 035	217	557	131,7	367	236	143	3 642	16,9	411
1969															
januari	906	423	20 145	90,3	4 550	295	445	4 185	73,4	524	629	125	2 753	31,6	523
februari	977	523	22 082	120,8	4 779	1 092	297	430	85,8	342	126	150	3 658	40,5	1 090
maart	692	560	23 005	132,3	5 777	240	434	5 016	62,8	-	198	100	2 774	55,0	1 263
april *	648	632	25 722	135,5	4 719	473	180	-	79,3	-	334	123	2 580	24,2	301
mei *	763	585	24 361	134,7	5 723	509	188	451	118,1	349	156	149	4 207	45,2	1 396
juni *	841	625	25 027	130,1	4 856	265	970	17 311	85,2	101	506	172	4 427	61,5	1 692
juli *	970	577	20 143	166,6	5 722	335	711	2 402	100,8	202	95	67	1 777	17,6	254
augustus *	800	550	20 641	114,9	3 429	228	396	5 785	262,7	5 015	329	164	5 480	36,3	1 410
september *	790	759	28 061	180,8	5 451	1 107	158	-	75,7	-	220	248	6 126	97,4	2 582

	Motorvoertuigen, rijwielen en aanverwante nijverheden					Vliegtuigindustrie					Drijfkrachtmachines, pneumatische en hydraulische machines				
	Bestellingen Waarde (miljoenen F)	Verzendingen		Uitvoer		Bestellingen Waarde (miljoenen F)	Verzendingen		Uitvoer		Bestellingen Waarde (miljoenen F)	Verzendingen		Uitvoer	
		Waarde (miljoenen F)	Ge- wicht (t)	Waarde (miljoenen F)	Ge- wicht (t)		Waarde (miljoenen F)	Ge- wicht (t)	Waarde (miljoenen F)	Ge- wicht (t)		Waarde (miljoenen F)	Ge- wicht (t)	Waarde (miljoenen F)	Ge- wicht (t)
1962	1 517	1 691	21 819	547,5	7 607	196	148	30	103,6	24	213	198	1 706	110,9	924
1963	1 787	1 986	26 124	630,9	9 244	181	312	55	229,0	43	254	240	1 965	137,8	1 032
1964	2 343	2 554	31 798	1 256,7	15 783	180	572	52	269,9	43	294	273	2 215	160,2	1 165
1965	2 763	2 960	39 918	1 692,2	24 736	115	234	18	153,7	16	326	304	2 281	179,6	1 300
1966	3 044	3 349	48 820	2 032,1	32 850	199	122	12	84,5	9	341	331	2 334	200,1	1 277
1967	3 126	3 262	46 728	1 996,8	31 431	101	160	16	108,3	15	526	530	4 365	251,1	1 749
1968															
januari	3 892	3 534	51 096	2 383,1	36 905	253	186	12	121,2	11	543	500	3 606	274,6	1 344
februari	3 566	3 537	49 359	2 159,8	32 474	57	213	20	174,5	16	498	527	4 154	318,8	2 045
maart	3 984	4 096	57 901	2 596,9	39 608	58	182	19	119,9	16	658	564	3 895	333,4	1 725
april	3 989	4 113	59 208	2 476,2	38 209	162	157	13	100,9	11	677	661	4 847	363,9	1 954
mei	3 920	4 133	59 414	2 440,5	38 861	135	119	12	77,5	9	609	511	3 504	287,4	1 628
juni	3 277	3 333	45 962	2 066,8	31 134	143	170	15	135,2	14	575	607	4 462	288,3	1 588
juli	2 983	3 029	41 930	1 702,4	25 413	121	89	8	67,0	6	457	437	4 049	257,8	1 896
augustus	2 104	2 124	29 233	1 288,1	19 428	159	136	7	87,5	6	561	548	4 160	235,1	1 696
september	4 365	4 346	61 148	3 067,3	44 890	127	140	14	90,1	13	658	556	5 216	262,9	1 957
oktober	4 339	4 430	60 865	3 036,5	43 957	221	205	23	150,5	20	816	604	4 841	328,5	2 065
november	3 457	3 672	48 480	2 529,4	34 622	339	192	17	133,9	16	585	590	4 798	309,7	1 995
december	4 651	4 642	67 746	3 369,4	50 117	239	307	31	210,1	22	712	849	5 868	412,4	2 706
1969															
januari	4 713	4 913	70 496	3 609,7	53 964	624	194	17	122,4	12	1 154	594	4 786	387,5	2 730
februari	4 623	4 656	65 722	3 253,4	48 261	77	140	13	68,1	7	729	598	4 453	338,1	2 612
maart	5 163	5 139	69 066	3 544,2	49 793	131	142	16	98,3	14	860	658	4 948	387,9	2 595
april *	5 899	5 846	84 074	4 131,6	63 008	65	146	19	83,0	15	818	704	5 567	427,0	3 086
mei *	5 035	5 291	76 243	3 791,6	57 532	115	121	13	69,0	12	877	686	5 162	442,2	2 909
juni *	5 335	5 537	75 823	3 849,1	54 621	83	133	17	87,1	15	974	773	5 606	466,9	3 152
juli *	3 899	4 158	57 906	2 766,3	40 697	76	85	7	45,7	6	628	532	3 985	339,9	2 262
augustus *	2 921	2 623	35 421	1 653,4	23 843	230	90	11	52,5	9	648	497	4 227	237,2	1 844
september *	5 410	5 741	81 688	3 779,7	56 970	118	147	24	95,7	21	784	706	5 470	412,3	2 852

METAALVERWERKENDE NIJVERHEID (vervolg)

	Werktuigmachines en aanverwante nijverheden					Textielmachines en toebehoren					Diverse mechaniekconstructies				
	Bestellingen waarde (mil-joenen F)	Verzendingen		Uitvoer		Bestellingen waarde (mil-joenen F)	Verzendingen		Uitvoer		Bestellingen waarde (mil-joenen F)	Verzendingen		Uitvoer	
		Waarde	Ge- wicht	Waarde	Ge- wicht		Waarde	Ge- wicht	Waarde	Ge- wicht		Waarde	Ge- wicht	Waarde	Ge- wicht
		(mil-joenen F)	(t)	(mil-joenen F)	(t)		(mil-joenen F)	(t)	(mil-joenen F)	(t)		(mil-joenen F)	(t)	(mil-joenen F)	(t)
1962	212	204	1 620	147,4	1 183	181	178	2 324	146,6	1 905	204	199	3 337	40,5	778
1963	222	225	1 585	157,6	1 062	189	206	2 422	159,8	1 910	215	213	3 168	41,1	614
1964	250	235	1 472	164,7	998	198	217	2 399	176,7	1 960	260	259	3 686	48,8	814
1965	253	240	1 615	168,0	1 102	183	205	2 395	163,8	1 962	277	278	3 980	59,2	873
1966	277	263	1 687	184,2	1 111	235	204	2 439	163,0	1 973	283	288	3 902	61,2	953
1967	273	273	1 561	198,2	1 076	226	243	2 654	190,2	2 144	275	282	3 722	61,0	911
1968															
januari	283	254	1 354	187,1	943	237	171	1 612	125,3	1 207	289	287	4 210	64,8	1 149
februari	295	248	1 405	172,9	939	226	217	2 059	167,9	1 644	302	296	4 403	65,4	979
maart	332	288	1 490	217,0	1 038	324	257	3 175	188,5	2 216	350	324	4 251	71,4	1 111
april	253	291	1 667	218,8	1 229	296	204	2 059	154,4	1 642	328	328	4 651	59,1	925
mei	241	268	1 592	195,4	956	325	236	2 882	175,0	1 963	317	311	4 589	71,2	1 214
juni	265	293	1 448	229,1	1 080	276	240	3 014	182,0	2 052	319	313	4 799	74,5	1 278
juli	222	218	1 219	160,1	886	234	175	2 308	132,5	1 534	212	205	2 825	56,3	764
augustus	268	241	1 214	178,2	863	250	201	2 509	153,8	1 678	291	277	5 069	64,4	1 250
september	356	339	1 790	261,0	1 314	323	298	3 673	229,7	2 653	319	325	4 729	62,7	1 244
oktober	357	350	1 841	262,4	1 268	308	311	4 045	241,9	2 923	373	348	5 090	80,5	1 564
november	391	354	1 875	276,6	1 392	306	269	2 663	209,8	1 650	313	309	4 475	71,5	1 260
december	410	439	2 508	343,2	1 939	335	298	3 144	219,1	1 981	354	342	5 000	74,4	1 377
1969															
januari	385	315	1 711	227,9	1 129	337	225	2 168	164,1	1 597	392	313	4 827	77,1	1 316
februari	411	315	1 874	234,6	1 400	469	242	2 896	176,2	1 838	367	328	4 680	94,0	1 240
maart	387	350	2 099	253,2	1 576	402	277	3 135	202,6	2 071	399	357	5 347	81,7	1 665
april	427	365	1 943	261,4	1 391	456	252	2 475	183,1	1 860	390	361	6 194	90,6	1 868
mei	374	339	1 906	254,8	1 343	454	258	3 293	196,9	2 170	322	338	5 281	73,0	1 583
juni	430	340	1 723	238,1	1 147	439	454	5 212	384,1	4 459	361	390	6 243	99,1	1 917
juli	327	289	1 940	213,7	1 529	309	177	1 883	129,1	1 303	273	258	2 918	61,3	907
augustus	449	291	1 335	208,4	873	276	215	2 224	174,5	1 773	347	323	4 466	68,7	1 004
september	504	404	2 186	296,2	1 567	373	270	2 897	202,2	2 195	386	393	5 459	85,7	1 855

	Hef-, transport- en weegtoestellen				Toestellen en installaties voor diverse nijverheden (1)				Elektrotechniek						
	Bestellingen waarde (mil-joenen F)	Verzendingen		Uitvoer		Bestellingen waarde (mil-joenen F)	Verzendingen		Uitvoer		Bestellingen waarde (mil-joenen F)	Verzendingen		Uitvoer	
		Waarde	Ge- wicht	Waarde	Ge- wicht		Waarde	Ge- wicht	Waarde	Ge- wicht		Waarde	Ge- wicht	Waarde	Ge- wicht
		(mil-joenen F)	(t)	(mil-joenen F)	(t)		(mil-joenen F)	(t)	(mil-joenen F)	(t)		(mil-joenen F)	(t)	(mil-joenen F)	(t)
1962	177	155	3 070	44,7	950	669	694	11 794	355,7	5 260	1 782	1 651	17 516	636,5	5 470
1963	202	193	3 714	40,6	642	756	772	13 525	382,6	5 958	1 901	1 909	19 425	729,1	6 241
1964	227	215	3 448	53,6	788	854	831	13 594	426,2	6 538	2 320	2 129	21 387	868,8	7 513
1965	236	241	3 586	54,1	689	1 252	1 254	22 312	790,8	14 878	2 521	2 363	22 763	981,8	8 041
1966	251	273	3 638	61,0	687	1 414	1 367	23 960	883,1	16 034	2 510	2 394	22 211	1 022,8	7 478
1967	347	364	5 065	127,8	1 610	1 070	993	16 319	707,5	11 875	2 486	2 508	22 596	1 061,1	7 523
1968															
januari	343	335	4 240	128,1	1 583	892	892	13 184	691,5	10 390	2 715	2 485	20 277	1 116,6	6 981
februari	400	413	5 684	153,1	1 872	1 173	962	13 325	696,0	9 995	2 954	2 639	21 453	1 173,6	7 241
maart	439	426	5 576	196,1	2 564	1 243	1 403	23 029	1 071,8	18 446	3 093	2 919	22 550	1 190,0	7 199
april	430	398	5 028	142,0	1 653	1 014	1 077	16 975	779,1	12 314	2 661	2 467	20 524	1 127,5	6 923
mei	400	421	5 475	150,2	1 787	1 018	1 056	15 940	773,0	11 944	2 789	2 696	22 326	1 235,6	7 269
juni	356	421	5 384	167,0	2 119	1 186	1 224	19 142	915,3	14 383	2 504	2 658	20 625	1 242,4	7 147
juli	390	347	4 417	182,4	2 254	817	974	15 176	734,7	11 339	2 895	1 810	18 340	845,1	7 023
augustus	354	436	5 683	195,2	2 337	1 121	1 076	16 116	778,3	11 828	2 947	2 313	18 860	1 078,6	6 606
september	451	428	5 334	195,7	2 266	1 373	1 075	15 984	798,2	11 314	3 189	2 951	25 382	1 336,3	9 488
oktober	457	466	5 520	229,9	2 645	1 483	1 241	17 876	946,9	13 845	3 772	3 177	28 973	1 531,6	11 070
november	400	447	5 922	191,5	2 406	1 333	1 026	16 976	764,2	13 507	2 863	3 028	24 512	1 477,1	8 755
december	581	572	6 634	250,6	2 715	1 353	1 297	18 997	985,6	14 915	4 454	3 298	24 761	1 421,2	8 445
1969															
januari	509	448	5 605	239,8	2 846	2 154	1 048	15 852	794,0	12 318	3 523	2 585	22 228	1 218,1	8 127
februari	627	479	6 173	237,0	3 025	1 445	1 160	17 514	910,7	14 112	3 517	2 951	21 960	1 501,9	7 874
maart	638	596	6 719	257,9	3 321	1 132	1 073	20 075	764,6	14 478	3 766	3 121	23 366	1 480,1	8 766
april	537	570	7 015	289,8	3 445	1 358	1 530	22 450	1 188,6	17 338	3 705	3 121	25 201	1 583,5	8 506
mei	634	545	6 877	276,1	3 379	1 144	1 275	19 398	941,3	14 836	3 882	3 094	30 409	1 562,6	9 077
juni	594	634	7 683	352,3	4 135	1 321	1 620	24 234	1 240,8	19 697	4 258	3 365	27 963	1 693,4	9 536
juli	457	382	4 865	168,5	1 973	1 155	1 171	16 064	911,5	11 977	2 837	2 432	19 910	1 122,0	7 118
augustus	880	595	8 313	332,8	4 232	1 264	1 089	15 669	811,4	11 594	3 549	3 011	23 375	1 468,7	8 077
september	768	682	8 801	378,3	4 689	1 852	1 308	18 604	986,3	14 505	4 212	3 803	30 139	1 880,8	9 981

(1) Van 1 januari 1967 af werden een aantal producten die vroeger geklasseerd waren in de groep : "Toestellen en installaties voor diverse nijverheden" overgebracht naar de groepen : "Drijfkrachtmachines, pneumatische en hydraulische machines; textielmachines en toebehoren; hef- transport- en weegtoestellen. Het betreft respectievelijk koel- en luchttechnisch materieel; materieel voor nijverheidswasserijen en voor droogkuis; materieel voor burgerlijke bouwkunde.

METAALVERWERKENDE NIJVERHEID (vervolg)

	Meet-, laboratorium- en gelijkaardige toestellen					Wapens en munitie					Totaal							
	Bestellingen		Verzendingen		Uitvoer		Bestellingen		Verzendingen		Uitvoer		Bestellingen		Verzendingen		Uitvoer	
	Waarde (miljoenen F)	Waarde (miljoenen F)	Gewicht (t)	Waarde (miljoenen F)	Gewicht (t)	Waarde (miljoenen F)	Waarde (miljoenen F)	Gewicht (t)	Waarde (miljoenen F)	Waarde (miljoenen F)	Gewicht (t)	Waarde (miljoenen F)	Waarde (miljoenen F)	Gewicht (t)	Waarde (miljoenen F)	Waarde (miljoenen F)	Gewicht (t)	Waarde (miljoenen F)
1962	57	60	213	16,1	60	239	218	985	181,0	621	9 090	8 945	274 749	3 743,0	134 097			
1963	62	68	211	26,2	59	243	229	1 109	198,4	900	9 930	10 247	302 259	4 197,3	143 989			
1964	91	81	249	35,0	87	215	246	1 170	220,6	967	11 490	11 842	326 493	5 368,3	162 161			
1965	78	76	232	23,1	47	258	235	942	201,4	621	12 598	12 763	340 075	6 146,6	177 847			
1966	83	82	251	27,4	69	185	227	797	207,3	644	13 492	13 434	351 152	6 684,2	187 787			
1967	125	123	403	59,8	175	294	262	773	236,4	560	13 687	13 420	352 000	6 836,2	188 678			
1968																		
januari	142	116	302	71,7	149	1 187	353	950	333,5	776	15 137	13 590	327 916	7 119,6	183 564			
februari	126	105	443	61,5	189	143	310	912	286,4	706	15 206	13 695	334 658	7 129,7	183 285			
maart	119	104	293	59,8	158	144	263	717	252,6	595	15 481	15 581	361 661	8 073,9	206 723			
april	130	126	368	75,6	187	336	369	1 139	325,3	880	14 954	15 171	385 035	7 999,6	221 194			
mei	104	107	299	63,0	171	197	310	987	298,1	864	16 801	14 798	377 219	7 643,4	211 666			
juni	108	118	323	65,6	173	115	232	734	215,5	655	13 823	14 212	367 280	7 456,7	204 025			
juli	88	87	281	47,0	130	91	335	833	314,4	691	13 284	11 696	303 924	6 152,3	175 196			
augustus	114	91	256	55,0	149	151	136	454	121,4	317	14 497	11 639	316 228	5 750,2	165 059			
september	133	139	405	82,5	216	802	311	935	284,1	721	17 007	15 630	375 615	8 505,3	201 404			
oktober	145	148	462	94,1	282	164	291	835	262,9	589	19 010	17 277	437 902	9 370,0	230 697			
november	158	142	415	92,6	240	175	235	625	202,4	423	16 082	15 056	366 687	8 253,0	201 049			
december	106	107	420	61,8	252	862	374	1 245	290,8	679	20 071	17 669	400 822	9 654,3	220 890			
1969																		
januari	132	116	364	76,4	218	1 527	263	477	252,2	415	21 891	15 957	391 948	9 118,1	223 623			
februari	133	106	322	69,2	197	85	198	331	187,2	240	19 071	15 884	377 296	9 028,6	214 631			
maart	110	120	397	67,8	219	282	323	679	290,7	478	18 868	17 442	427 827	9 642,0	246 033			
april *	131	135	435	90,3	277	211	236	481	224,3	327	20 037	18 708	455 657	10 809,9	262 210			
mei *	111	120	677	74,6	530	160	330	1 172	321,5	1 028	18 955	17 541	429 461	10 197,4	246 371			
juni *	115	134	463	87,5	303	162	328	566	310,9	474	20 784	20 313	498 586	11 243,4	271 121			
juli *	90	96	312	58,7	181	91	274	532	250,5	399	15 139	14 724	338 583	7 999,9	197 178			
augustus *	125	110	262	66,5	161	444	245	394	224,3	309	16 775	14 073	355 044	7 238,3	186 679			
september *	177	168	362	114,8	203	236	360	922	345,7	828	21 820	20 188	450 419	11 160,6	272 968			

PLASTIEKVERWERKENDE NIJVERHEID

	Verbruik te grondstof-	Leveringen															
		Half-produkten	Produkten voor consumptie of gewoon gebruik								Stukken voor uitrustingsgoederen en diverse metaal-produkten		Voorwerpen en diverse artikelen niet elders genoemd				
			Tanks, vaten, grote reapiënten containers	Artikelen voor verpakking	Pers-artikelen	Toebehooren voor het bouwbedrijf en de ver-siering		Sportartikelen, spee-len, speelgoed, gram-mofoon-platen	(t)	(1000F)	(t)	(1000F)	(t)	(1000F)			
						(t)	(1000F)								(t)	(1000F)	
1962	4 021	1 449	90 006	13	1 680	323	23 917	475	39 900	1 008	49 531	26	3 248	176	22 560	603	18 020
1963	4 959	1 806	104 024	18	2 798	409	30 743	671	69 677	1 189	56 443	40	3 674	231	29 661	601	19 231
1964	5 893	2 133	122 328	26	3 623	648	43 933	739	84 096	1 422	67 618	64	4 653	296	36 322	554	19 634
1965	7 065	2 596	142 003	38	5 066	964	59 948	790	88 752	1 675	78 641	81	5 064	354	40 266	537	24 591
1966	8 772	3 288	175 508	56	4 942	1 372	77 789	944	92 462	1 593	80 176	142	9 234	424	44 678	615	28 067
1967	11 093	4 410	214 669	53	4 700	2 041	102 673	1 045	96 428	1 719	83 954	133	8 446	615	74 590	624	34 688
1968	14 281	5 045	242 390	61	5 459	2 683	115 213	1 082	95 059	1 717	79 401	135	10 004	969	105 073	793	42 901
januari	12 775	4 430	224 383	63	4 993	3 427	144 317	1 039	81 135	1 618	65 124	168	10 863	828	85 367	599	39 132
februari	12 748	4 670	230 710	43	3 667	2 567	111 139	1 043	79 456	1 561	65 648	163	10 066	885	103 595	545	35 006
maart	13 177	5 309	244 713	62	5 650	2 402	102 067	1 261	113 544	1 773	73 686	177	12 013	805	97 552	707	41 949
april	12 961	5 133	235 385	73	5 057	2 102	100 625	1 206	108 488	1 952	86 154	187	12 560	842	98 203	709	43 095
mei	13 571	5 356	243 827	61	4 680	2 382	110 070	1 129	96 884	1 713	82 530	105	7 494	919	105 342	764	41 526
juni	13 599	5 084	232 367	65	5 245	2 619	112 088	1 054	99 695	1 580	82 173	138	9 790	924	101 005	729	39 093
juli	10 043	4 056	208 634	35	3 302	1 919	84 371	728	66 828	1 559	67 136	114	7 478	704	74 335	950	32 869
augustus	14 524	4 754	228 549	59	5 245	2 697	117 359	819	69 511	1 903	86 242	91	7 604	1 166	118 561	910	39 837
september	16 650	5 451	267 601	66	5 813	2 881	118 961	1 095	101 927	2 037	92 847	129	15 258	1 037	114 991	1 061	49 943
oktober	18 302	6 294	298 887	62	9 398	3 242	138 086	1 279	109 747	1 938	90 850	140	10 914	1 144	119 760	1 065	52 855
november	16 603	5 398	254 935	62	5 719	2 727	113 731	1 113	101 764	1 464	121 758	96	7 584	1 163	126 343	1 060	58 523
december	16 419	4 598	237 693	85	6 737	3 226	129 747	1 212	111 734	1 509	72 628	114	8 390	1 212	112 623	419	40 981
1969																	
januari	17 367	5 497	278 638	62	5 051	3 708	189 578	1 345	99 380	1 653	74 878	174	10 918	1 092	105 658	730	37 674
februari	16 042	5 186	260 967	69	5 553	3 076	129 452	1 313	120 862	1 552	71 564	193	11 642	1 314	128 188	649	31 371
maart	17 018	6 191	298 680	118	12 553	3 142	134 407	1 899	121 889	1 695	75 322	163	9 416	1 188	115 853	703	35 359
april	16 927	5 799	277 790	96	7 971	3 075	136 037	1 821	121 441	1 985	93 260	142	8 910	1 307	121 631	725	34 864
mei	16 719	6 088	290 487	82	6 637	2 890	123 653	1 724	121 410	1 919	85 460	117	7 642	1 270	117 735	614	33 411
juni	18 494	5 840	292 614	95	7 070	3 249	134 324	1 858	132 860	2 297	103 537	124	7 993	1 344	128 030	713	37 504
juli	13 023	4 826	229 516	60	4 143	1 655	100 648	1 499	84 101	1 525	74 399	107	6 514	1 002	97 062	883	31 490
augustus	18 933	4 973	240 240	66	6 115	2 845	115 779	1 428	118 534	2 111	91 635	60	5 701	1 176	103 772	268	97 569
september	20 279	6 509	310 747	69	6 718	3 761	158 481	1 911	119 490	2 340	113 788	147	10 584	1 478	124 550	555	40 777

VERZENDINGEN VAN DE METAALVERWERKENDE NIJVERHEID
 VESTIGINGEN WELKE 5 WERKLIEDEN OF MEER TEWERKSTELLEN

	Jaar 1968		1e kwartaal 1969		2e kwartaal 1969	
	1 000 kg	1 000 F	1 000 kg	1 000 F	1 000 kg	1 000 F
<u>VORMSTAALGIETSTUKKEN EN IJZERGIIETSTUKKEN</u>						
Staalgietsstukken (Gietstaal)	62 766	1 806 060	19 389	554 789	20 382	610 741
Gietstukken voor leidingen	21 251	211 070	3 926	41 808	6 489	64 284
Gietstukken volgens catalogus	10 803	132 966	2 730	35 796	3 670	45 305
Coquillen en walscilinders	100 261	767 239	30 269	219 777	30 476	225 118
Andere gietstukken volgens model	88 098	1 247 143	23 786	354 054	26 100	369 356
Verbindingsstukken en andere stukken uit smeedbaar gietijzer	3 995	128 645	1 054	37 873	1 093	40 373
Herstellingen en ander maakwerk	-	3 768	-	1 900	-	3 264
	287 174	4 296 891	81 154	1 245 997	88 210	1 358 441
<u>DRAAD- EN METAALTREKKERIJ, KOUDWALSERIJ EN AFGELEIDE PRODUCTEN</u>						
Getrokken draad en prikkeldraad	559 234	5 670 024	153 497	1 609 824	162 057	1 686 189
Nagelmakerij uit staal en uit non-ferrometalen	71 889	578 174	21 178	172 664	21 756	185 342
Schroeven, ringschroeven en klinknagels uit staal en uit non-ferrometalen	9 172	410 579	2 376	118 401	2 688	124 285
Niet elektrische draadkabels, touwkabels, enz	51 029	1 338 420	14 044	373 258	14 205	411 733
Metaalgaas uit staal en uit non-ferrometalen	20 745	431 924	6 534	140 202	6 963	150 650
Rasterwerk, draadvechtwerk, omheiningen uit gewone metalen	178 789	1 435 823	44 268	371 193	53 591	460 245
Meubelveren, karkassen, toebehoren	7 770	306 553	2 161	80 370	2 453	90 031
Elektroden	19 002	444 292	4 687	109 710	5 019	118 254
Getrokken en gedraaid staal, koudgewalst vlakstaal enz...	25 832	251 725	8 040	74 906	9 437	86 326
Koudgewalst bandstaal	117 163	995 512	32 162	284 708	33 656	309 692
Herstellingen en ander maakwerk	-	27 239	-	6 167	-	7 641
	1 060 625	11 890 265	288 947	3 341 403	311 825	3 630 388
<u>SMEEDWERK, WARMERS- EN DIEPTREKWERK EN AANVERWANTE INDUSTRIEEN</u>						
Boutenmakerijproducten uit ijzer en staal en uit non-ferrometalen	31 369	530 182	9 587	159 177	9 705	163 948
Veren en veerbladen voor auto-voertuigen	5 306	217 288	1 757	35 883	1 722	46 474
Andere veren en veerbladen	4 126	161 203	1 271	49 478	1 378	53 661
Diepdrijfwerk	3 397	101 876	798	21 537	795	19 982
Buizen uit bandstaal	88 035	772 709	26 136	222 665	25 891	231 822
Koud gevormde profielen	96 511	827 492	28 437	242 225	32 861	288 995
Geperforeerde platen uit staal, harmonika-gaas en andere half afgewerkte producten	10 024	181 856	2 488	46 170	3 367	62 832
Gesmede stukken, inbegrepen de kettingen	15 163	353 490	4 386	103 623	5 161	112 300
Geperste stukken uit staal	11 787	238 748	4 009	73 643	3 999	81 633
Geperste stukken uit non-ferrometalen	1 657	130 412	423	30 885	479	43 377
Herstellingen en ander maakwerk	-	56 645	-	20 876	-	14 183
	267 375	3 571 901	79 292	1 006 162	85 358	1 119 207
<u>PLAATBEWERKING EN DIVERSE METAAL-VERWERKINGEN</u>						
Zware metalen verpakkingen	37 934	814 382	10 160	231 884	12 062	282 577
Lichte metalen verpakkingen	87 754	1 974 566	19 617	451 941	28 530	640 972
Emaillierwerk	-	19 373	-	4 024	-	5 525
Galvanisatie	-	133 495	-	36 345	-	38 525
Andere metaalbeschermins- en metaal-versieringswerken	-	264 917	-	92 635	-	86 705

VERZENDINGEN VAN DE METAALVERWERKENDE NIJVERHEID
 VESTIGINGEN WELKE 5 WERKLIEDEN OF MEER TEWERKSTELLEN (vervolg)

	Jaar 1968		1e kwartaal 1969		2e kwartaal 1969	
	1 000 kg	1 000 F	1 000 kg	1 000 F	1 000 kg	1 000 F
Keukengerei, huishoudelijke en sanitaire artikelen						
- uit verzinkt plaatstaal	4 229	97 899	1 079	26 745	944	24 358
- uit geëmailleerd plaatstaal	993	73 073	242	12 444	274	12 535
- uit roestvrij plaatstaal	3 035	375 114	733	99 037	926	118 327
- uit aluminium	697	96 088	160	23 125	175	20 844
- uit draad	5 066	205 882	933	39 480	834	36 867
- anderen	3 877	244 101	954	63 447	1 043	66 322
- niet elektrische mechanische toestellen	546	31 277	132	8 111	148	9 173
Straatnaamborden, reclameborden en dergelijke	2 753	135 691	1 114	46 209	1 166	47 669
Luchters en lantaarns	7 676	775 118	2 087	196 311	2 087	204 899
Andere artikelen met niet industriële bestemming (koffers en geldkistjes, speelgoed enz....)	3 903	402 387	1 074	114 594	1 003	112 618
Klein metalen constructiewerk, klein metalen vakwerk	38 421	839 781	10 172	230 894	12 080	271 167
Klein ketelwerk	7 280	195 322	1 871	50 195	1 947	55 228
Allenlei stukken (seriefabricage) met niet-huishoudelijke bestemming	8 940	389 406	2 937	118 204	4 047	142 395
Klein handgereedschap	1 452	85 267	478	28 021	436	33 900
Messenmakerijartikelen	1 182	197 943	334	58 904	351	61 197
Kleine diverse metalen artikelen voor de kleding, het bureel, de nijverheid, enz.	3 219	341 464	783	79 337	929	87 964
Blustoestellen	2 226	173 099	457	32 146	818	55 680
Herstelling en ander maakwerk	-	516 251	-	147 737	-	164 817
	221 183	8 381 896	55 317	2 191 770	69 800	2 580 264
<u>BEKLEED PLAATSTAAL</u>						
Blik	224 633	2 248 859	46 931	474 892	66 757	674 196
Verzinkt gegolfd plaatijzer	66 201	541 763	16 389	136 470	16 624	139 112
Ander verzinkt plaatijzer, anders bekleed plaatijzer, maakwerk	226 516	2 225 309	64 592	645 145	75 097	745 936
	517 350	5 015 931	127 912	1 256 507	158 478	1 559 244
<u>METAALTOEBEHOREN VOOR HET BOUWBEDRIJF</u>						
Metalen bedden en springbakken	6 330	222 148	1 590	59 008	2 357	75 656
Metalen stoelen	9 190	415 021	2 670	117 942	2 935	130 999
Kantoormeubelen uit plaatstaal	11 458	501 083	3 226	134 669	3 523	147 382
Kantoormeubelen uit buizen	1 673	86 488	456	22 811	435	20 891
Brandkasten	2 397	110 876	464	21 047	427	32 363
Meubelen voor ziekenhuizen, meubelen voor medisch en/of chirurgisch gebruik	1 243	86 184	329	19 893	281	18 721
Schoolmeubelen	3 057	125 572	550	23 359	606	24 643
Keukenmeubelen	7 658	393 820	1 725	89 403	2 039	104 870
Andere metalen meubelen, rekken enz...	16 702	547 946	4 750	144 315	5 188	152 711
Metalen schrijnwerk, andere dan aluminium	15 276	702 021	3 812	169 235	4 543	199 633
Metalen schrijnwerk uit aluminium	7 912	1 439 464	1 747	307 374	1 894	366 146
Metalen rolluiken, hekken, blinden	5 257	297 572	1 221	67 864	1 616	86 473
Ketels voor centrale verwarming	34 932	1 094 364	7 647	236 550	9 568	304 177
Radiatoren voor centrale verwarming	59 398	976 912	18 654	322 597	23 729	386 889
Branders voor centrale verwarming	1 756	324 637	431	70 905	585	91 167
Boilers en expansievaten voor centrale verwarming	1 734	61 758	425	12 983	506	12 696

VERZENDINGEN VAN DE METAALVERWERKENDE NIJVERHEID
 VESTIGINGEN WELKE 5 WERKLIEDEN OF MEER TEWERKSTELLEN (vervolg)

	Jaar 1968		1ste kwartaal 1969		2e kwartaal 1969	
	1 000 kg	1 000 F	1 000 kg	1 000 F	1 000 kg	1 000 F
Kachelsmederij :						
- voor vaste brandstoffen (verwarming en keuken)	19 322	736 085	4 345	170 887	4 850	189 356
- voor vloeibare brandstoffen (verwarming en keuken)	10 797	644 527	2 573	151 495	3 414	182 940
- voor gasachtige brandstoffen (verwarming)	6 085	407 871	1 317	96 724	1 466	106 214
- voor gasachtige brandstoffen (keuken)	6 181	378 636	1 579	97 522	1 915	117 498
- afzonderlijk verkochte onderdelen	2 007	109 931	482	27 482	482	28 237
Artikelen van de slotenmakerij	1 291	86 291	402	24 479	658	25 862
Klein ijzerwerk	13 880	732 325	5 411	201 178	3 651	197 183
Sanitaire artikelen voor het bouwbedrijf	14 637	500 551	4 228	132 215	4 171	137 630
Herstellingen en ander maakwerk	-	253 423	-	120 131	-	146 885
	260 173	11 235 506	70 034	2 842 068	80 839	3 287 222
BRUGGEN, VAKWERK, PLAATWERK EN STOOM- KETELS						
Bruggen en brugonderdelen, vakwerk, pijlers loodsen, sluisdeuren, enz.	124 105	1 696 682	34 390	502 208	38 969	556 318
Niet aan druk onderworpen ketelwerk	19 173	415 666	5 684	133 543	6 745	154 067
Stuttingen en schoorbalken voor mijnen	9 831	94 858	2 639	24 414	3 284	32 194
Gelaste staalplaatpijpleidingen, niet aan druk onderworpen	8 296	116 779	2 628	31 226	3 090	44 537
Gelaste aan druk onderworpen bergingsmid.	4 340	138 819	1 205	31 343	1 048	35 345
Stoomgeneratoren :						
- Ketels met waterpijpen (uitgezonderd het Monobloctype)	3 655	500 771	257	58 228	1 081	74 217
- Monobloc-ketels met waterpijpen en met rookpijpen	6 649	401 174	1 377	95 106	1 497	97 509
- Andere soorten ketels inbegrepen de warmterecuperatieketels	1 225	91 319	155	12 878	72	5 730
- Hulptoestellen voor stoomgeneratoren	1 208	79 464	397	25 652	275	22 236
Pijpleidingen : bewerkte buizen, hoge- drukbuizen	10 278	606 318	2 905	114 404	3 118	174 707
Speciaal ketelwerk voor de petroleum- nijverheid en de petrochimie						
- Opslagtanks	40 432	541 962	10 838	137 144	13 286	222 323
- Warmtewisselaars, evaporators, fraktio- neerkolommen, reservoirs onder druk, reaktoren, pipe-lines, enz.	8 189	326 104	2 757	130 145	2 645	149 855
Herstellingen en ander maakwerk	-	809 195	-	209 227	-	272 771
	237 381	5 819 111	65 232	1 505 518	75 110	1 841 809
SCHEEPSBOUW						
Bouw van zeeschepen	-	1 634 727	-	730 291	-	856 462
Bouw van binnenschepen	-	125 165	-	8 578	-	40 764
Herstelling van zeeschepen	-	1 223 327	-	306 149	-	224 977
Herstelling van binnenschepen	-	400 665	-	72 599	-	147 052
Andere herstellingen en maakwerk	-	266 216	-	58 854	-	66 076
	-	3 650 100	-	1 176 471	-	1 335 331

VERZENDINGEN VAN DE METAALVERWERKENDE NIJVERHEID
 VESTIGINGEN WELKE 5 WERKLIJEDEN OF MEER TEWERKSTELLEN (vervolg)

	Jaar 1968		1ste kwartaal 1969		2e kwartaal 1969	
	1 000 kg	1 000 F	1 000 kg	1 000 F	1 000 kg	1 000 F
<u>SPOOR- EN TRAMWEGMATERIEEL</u>						
Tractiematerieel, geslept materieel	28 760	1 176 538	6 215	207 763	7 001	262 495
Delen en onderdelen van het rollend materieel	10 524	520 973	2 680	142 247	3 882	152 551
Vast materieel en elementen voor spoorbouwen	1 092	41 022	290	9 069	331	10 366
Herstellingen en ander maakwerk	-	96 098	-	15 478	-	17 953
	40 376	1 834 631	9 185	374 557	11 214	443 365
<u>MOTORVOERTUIGEN, RIJWIELEN EN AANVERWANT NIJVERHEDEN</u>						
Motorvoertuigen voor het gemeenschappelijk personenvervoer	10 991 33 016	1 647 163	2 851 8 695	466 185	1 663 5 714	342 512
Personenwagens :						
- tot 1 000 cc	128 953 78 651	5 755 701	29 362 16 884	1 259 510	32 831 19 867	1 464 814
- van 1 001 tot 1 500 cc	384 857 309 722	22 087 139	129 280 103 293	7 320 158	152 292 120 766	8 346 353
- meer dan 1 500 cc	94 987 101 237	8 220 250	29 472 31 167	2 664 943	30 613 37 162	2 785 921
Wegtractoren	800 6 756	402 236	302 2 787	156 866	267 2 627	140 499
Motorvoertuigen voor het goederenvervoer						
- tot 2 ton	6 386 9 093	570 768	2 013 2 828	164 598	2 323 2 441	236 854
- meer dan 2 ton	20 613 53 112	2 262 699	6 896 17 760	727 659	8 782 20 365	890 734
Motorvoertuigen voor bijzondere doeleinden	1 855	183 015	656	57 436	532	46 109
Chassis met motor	13 436	865 923	2 847	187 701	3 876	280 169
Onderdelen en toebehoren voor auto's	29 886	2 373 184	6 900	653 603	7 589	780 449
Carrosserieën voor auto's	8 571	605 183	1 846	146 937	2 725	205 370
Kipwagens en vrachtauto's met vaste bak	3 763	152 593	1 033	38 276	1 692	48 435
Woonwagens en caravans	3 295	348 309	1 390	131 820	1 728	172 210
Aanhangwagens	4 636	215 231	1 126	54 014	1 031	46 340
Opleggers	7 452	375 377	2 353	119 206	3 418	171 400
Bromfietsen en moto's (zijspannen inbegrepen)	60 651 4 272	389 904	11 533 728	73 885	18 130 1 097	120 386
Rijwielen, bakfietsen en dergelijke zonder motor	209 254 3 936	293 439	55 460 747	70 171	59 465 973	83 200
Frames voor rijwielen	499	46 511	102	7 711	125	10 029
Delen, onderdelen en toebehoren voor rijwielen en motorrijwielen	6 075	363 963	1 818	117 232	1 992	124 686
Kinderwagens	897	63 799	273	21 175	338	24 653
Delen en onderdelen van kinderwagens	162	8 905	20	1 611	24	1 787
Andere rijtuigen en wagens (voor invaliden, zieken, enz...)	149	9 761	31	2 165	35	2 472
Herstellingen en ander maakwerk	-	1 058 054	-	264 994	-	306 191
	680 471	48 299 107	205 284	14 707 856	236 117	16 631 573
<u>DRIJFKRACHTMACHINES, PNEUMATISCHE, HYDRAULISCHE, KOEL- EN LUCHTECHN. MAT.</u>						
Dieselmotoren en explosiemotoren (andere dan voor autovoertuigen en rijwielen)	10 452	2 065 900	3 119	633 355	3 612	718 137
Andere motoren, turbines en krachtmachines	1 048	87 550	345	52 945	313	34 969
Luchtpompen en vacuumpompen, allerhande zuigerscompressoren	9 378	1 400 863	3 301	385 890	3 208	430 523
Pneumatische werktuigen	2 091	268 791	574	77 303	683	78 610

VERZENDINGEN VAN DE METAALVERWERKENDE NIJVERHEID
 VESTIGINGEN WELKE 5 WERKLIEDEN OF MEER TEWERKSTELLEN (vervolg)

	Jaar 1968		1e kwartaal 1969		2e kwartaal 1969	
	1 000 kg	1 000 F	1 000 kg	1 000 F	1 000 kg	1 000 F
Vloeistofpompen :						
- handpompen	343	28 666	84	5 793	84	6 207
- volumetrische zuigerspompen	1 715	209 355	445	53 054	524	53 769
- centrifugaalpompen	44 866	573 198	1 143	134 897	1 258	145 051
- anderen	560	62 938	100	13 404	102	14 354
- delen en onderdelen	1 442	150 037	328	35 334	399	44 935
Hydraulische en pneumatische transmissieorganen, hydraulische persen, andere dan voor de metaalbewerking	1 712	157 548	227	20 344	427	29 447
Nijverheidskoelmaterieel	2 611	265 996	584	63 674	796	94 393
Koelmaterieel voor de handel	3 692	335 607	735	72 157	1 192	107 133
Eénblok-aggregaten en inrichtingen voor klimaatregeling	1 373	141 480	280	24 831	533	54 528
Industriële ventilatoren en ventilatie- inrichtingen	3 750	384 963	891	88 428	1 154	119 335
Warme luchtgeneratoren	4 617	210 274	1 257	55 695	1 081	46 496
Aerothermen en ander materieel voor verwarming met warme lucht	1 400	106 857	405	28 959	465	38 519
Toestellen en installaties voor het filtreren, het zuiveren en het ontstoffen	2 327	277 265	369	43 566	498	77 737
Herstellingen en ander maakwerk	-	235 069	-	60 923	-	68 722
	53 377	6 962 357	14 187	1 850 552	16 329	2 162 855
<u>WERKTUIGMACHINES EN AANVERWANTE NIJVERHEDEN</u>						
Gereedschapswerktuigen voor metaalbe- werking						
- verspanende en slijpende werktuigen (met inbegrip van handmachines)	4 895	914 937	1 266	197 154	1 395	251 799
- niet-verspanende en bijzondere werktuig- machines	8 499	667 003	2 414	197 630	2 147	184 079
Gereedschapswerktuigen voor het bewerken van hout, eboniet, kurk, been	3 393	570 617	1 103	161 196	897	149 446
Gereedschappen en toebehoren voor gereedschaps- werktuigen met diamant bezet	2 613	1 338 794	901	390 581	999	417 209
Herstellingen en ander maakwerk	-	91 119	-	32 525	-	41 739
	19 400	3 582 470	5 684	979 086	5 438	1 044 272
<u>TEXTIELMATERIEEL</u>						
Machines en toestellen voor het bereiden, kaarden, spinnen, twijnen en opspoelen enz.	6 349	672 356	1 716	175 850	2 812	203 945
Machines en toestellen voor het weven, breien, borduren, naaien,enz.	13 329	1 037 855	3 028	253 671	5 274	409 400
Machines voor het bleken, verven, appreteren en afwerken	1 368	177 335	238	39 801	253	50 387
Delen, onderdelen en andere toebehoren voor textielmachines	8 476	535 093	2 134	139 593	1 438	157 428
Kaardbeslag	993	69 913	373	32 269	437	36 870
Machines voor nijverheidswasserijen en voor droogkuis	2 610	311 844	710	83 398	766	88 505
Herstellingen en ander maakwerk	-	73 689	-	19 747	-	17 562
	33 125	2 878 085	8 199	744 329	10 980	964 097
<u>DIVERSE MECHANIEKCONSTRUCTIES</u>						
Tandwielkasten en dergelijke voor het regelen van de snelheid	8 121	296 323	2 689	89 699	3 149	89 163
Ander raderwerk en transmissie-onder- delen	3 183	195 754	839	56 641	1 069	69 373

VERZENDINGEN VAN DE METAALVERWERKENDE NIJVERHEID
 VESTIGINGEN WELKE 5 WERKLIEDEN OF MEER TEWERKSTELLEN (vervolg)

	Jaar 1968		1e kwartaal 1969		2e kwartaal 1969	
	1 000 kg	1 000 F	1 000 kg	1 000 F	1 000 kg	1 000 F
Nijverheids- en speciaal kraanwerk						
- uit staal	1 528	209 873	317	46 870	289	36 818
- uit gietijzer	4 431	163 678	1 281	46 544	1 321	45 528
- uit non-ferrometalen	851	105 386	295	35 499	215	26 133
Kraanwerk voor het bouwbedrijf	3 237	378 582	857	97 876	827	100 622
Verbindingsstukken en dergelijke	2 316	120 593	912	35 497	1 040	44 270
Machines en toestellen voor toepassing van de zuurstofacetyleenvlam	94	18 486	24	4 904	32	5 213
Algemene mechaniek en decolteerwerk	30 126	1 939 336	7 640	514 445	9 748	593 655
Herstellingen en ander maakwerk	-	237 294	-	69 700	-	78 567
	53 887	3 665 305	14 854	997 675	17 690	1 089 342
<u>HEF-, TRANSPORT-, WEEG- EN BOUWWERVEN</u>						
<u>MATERIAAL</u>						
Lieren, kaapstanders, takels dommekrachten en vijzels	2 646	125 604	1 867	67 732	1 238	31 883
Kranen, rollende brug, portiekloepkranen en dergelijke	7 283	362 955	1 339	85 305	1 760	98 259
Beweegbare kranen	1 334	109 115	500	27 011	192	24 079
Liften, roltrappen en dergelijke	12 006	1 012 226	2 722	232 016	2 660	243 699
Transportwagentjes	14 182	1 089 053	3 715	328 226	4 786	367 522
Balansen, weegbruggen en andere weegtoestellen en -instrumenten	1 634	225 855	406	59 782	553	66 783
Materieel voor de burgerlijke bouwkunde	25 654	1 853 851	7 948	623 722	10 114	818 956
Herstellingen en andere maakwerk	-	330 518	-	99 926	-	97 267
	64 739	5 109 177	18 497	1 523 720	21 303	1 748 448
<u>BIJZONDERE UITRUSTINGEN EN VOLLEDIGE NIJVERHEIDSIJNSTALLATIES</u>						
- voor mijnbouw en aanverwante bedrijven	4 141	169 884	1 254	43 205	1 207	43 141
- voor de voedingsnijverheid	9 491	1 043 018	2 111	272 563	2 585	268 797
- voor brood- en banketbak., vleeswarenfabr. en slag., uitschenktoest. voor drankhuiz.	4 983	356 037	1 293	93 553	1 762	117 780
- voor grote keukens	1 113	148 239	195	32 476	246	41 318
- voor chemische nijverheid	7 035	760 459	1 650	200 883	1 915	235 172
- voor het conditioneren en verpakken	5 603	592 164	1 901	203 026	1 823	204 511
- voor de fabricatie en de bewerking van glas en glaswerken	4 374	608 469	1 599	145 790	2 691	228 344
- voor de papier- en kartonindustrie, drukkerij en grafische kunstnijverheden	1 506	114 355	262	32 104	446	42 695
- voor rubber- en plasticnijverheid	1 889	170 103	337	56 919	497	67 852
- voor de ijzernijverheid en metaalgietereien	5 756	326 045	1 686	93 901	2 097	138 611
- voor de steenbakkerij, de keramische- en vuurvaste produktennijverheid, de steen- en marmerbewerking	1 197	82 236	787	29 879	485	28 999
- voor de fabricage van cement, kalk en pleister; voor de niet elders genoemde nijverheden	10 232	826 841	4 313	256 116	4 377	288 918
Industriële brandstofovens, hun branders inbegrepen	334	49 387	160	16 338	261	18 372
Herstellingen en ander maakwerk	-	378 422	-	80 829	-	97 610
	57 654	5 625 659	17 548	1 557 582	20 392	1 822 120

VERZENDINGEN VAN DE METAALVERWERKENDE NIJVERHEID
 VESTIGINGEN WELKE 5 WERKLIEDEN OF MEER TEWERKSTELLEN (vervolg)

	Jaar 1968		1 ^e kwartaal 1969		2e kwartaal 1969	
	1 000 kg	1 000 F	1 000 kg	1 000 F	1 000 kg	1 000 F
TRAKTOREN EN MACHINES VOOR DE LANDBOUW						
Tractoren, materieel voor bodembewerking, planten, bemesting en bescherming van culturen	92 826	4 663 797	22 301	1 183 665	25 754	1 409 219
Oogst- en dorsmater. mater. vr. het select. en condition. na het oogsten, mater. vr. het fokken en vr. het verwerken, melkerijmat. en rijtuigen voor landbouw	51 625	2 974 386	13 592	532 960	19 837	1 182 905
Herstellingen en ander maakwerk	-	38 438	-	6 830	-	10 238
	144 451	7 676 621	35 893	1 723 455	45 591	2 602 362
NIET ELEKTRISCHE MEETTOESTELLEN, LABORATORIUM- EN GELIJKAARDIGE TOESTELLEN						
Gas- en watermeters	909	241 634	233	54 497	240	55 761
Andere meettoestellen	1 141	160 231	33	22 737	24	27 687
Niet-elektron. schrijfmachines, kantoor mach., statistiek mach., boekhoud mach., enz. Andere toestellen en art. van de fijnmekaniekbouw, voor labo, voor optiek, enz. Ritssluitingen	2 217	969 605	817	261 472	996	300 824
Herstellingen en ander maakwerk	-	17 520	-	3 506	-	5 207
	4 267	1 388 990	1 083	342 212	1 260	389 479
WAPENS EN MUNITIE						
Jachtwapens, wapens voor de schietbaan, alarmwapens en dergelijke, inbegrepen het maakwerk en de herstellingen	10 202	3 514 112	1 487	784 169	2 219	893 319
	10 202	3 514 112	1 487	784 169	2 219	893 319
VLEIGTUIGBOUW						
Vliegtuigen en andere vliegtuigtoestellen met inbegrip van maakwerk en van herstellingen	-	2 097 584	-	475 394	-	399 524
	-	2 097 584	-	475 394	-	399 524
ELEKTRISCHE UITRUSTINGSGOEDEREN						
Roterende elektrische machines	12 957	1 395 064	3 721	393 777	3 535	388 383
Industriële transformatoren	25 304	1 518 049	4 742	397 050	4 850	402 957
Statische omzeters, condensatoren voor de nijverheid						
Elektromagneten	1 960	198 879	395	51 925	491	56 268
Elektrische apparatuur voor de nijverh.						
- Hoogspanningsapparatuur	3 191	380 051	653	73 027	841	98 359
- Laagspanningsapparatuur (met inbegrip van de relais)	4 574	726 322	1 100	217 007	1 032	211 949
Het geheel van geprefabriceerde hoog- en laagspanningen	6 020	769 066	1 676	197 251	1 715	187 757
Besturingstoestellen - Weerstand, potentiometers en reostaten	786	125 503	269	109 973	379	133 377
Electrothermie en elektrisch lassen	3 204	406 759	443	66 863	832	126 484
Isolatoren en isoleerstoff. vr. elektr.	1 539	136 210	651	40 249	804	42 651
Elektrische draden en kabels						
Buizen voor binnenleiding	95 993	4 599 434	25 536	1 198 070	30 434	1 493 810
Materieel voor industriële en openbare verlichting	4 904	607 664	1 155	145 296	1 430	172 888
Ander elektrisch uitrustingsmaterieel	631	168 863	155	41 238	123	33 461
Herstellingen en ander maakwerk	-	1 177 065	-	275 075	-	280 249
	160 963	12 208 929	40 496	3 206 801	46 466	3 628 593

VERZENDINGEN VAN DE METAALVERWERKENDE NIJVERHEID
 VESTIGINGEN WELKE 5 WERKLIEDEN OF MEER TEWERKSTELLEN (vervolg)

	Jaar 1968		1e kwartaal 1969		2e kwartaal 1969	
	1 000 kg	1 000 F	1 000 kg	1 000 F	1 000 kg	1 000 F
<u>TELECOMMUNICATIES; ELEKTRONICA, AUTOMATIE</u>						
Telecommunicatiestoestellen en -installaties voor telefonie en telegrafie	10 698	5 391 176	1 996	1 484 857	2 640	1 684 712
Zend- en transmissietoestellen en -installaties voor radiouitzending, Televisie radiogeleiding, radiopeiling en radio-afstandsbesturing	1 852	509 451	450	82 226	61	71 574
Elektrische toestellen voor auditieve en visuele signalisatie	1 450	182 594	461	52 439	438	62 361
Elektrische heelkundige toestellen en andere medische stralingsapparatuur	1 376	408 505	404	116 354	420	130 837
Actieve en passieve bestanddelen	674	1 572 765	60	482 207	72	493 644
Professionele elektronica	327	244 719	66	98 220	87	83 768
Overige elektronische toestellen	1 919	722 620	608	185 179	651	244 862
Herstellingen en ander maakwerk	-	113 936	-	33 883	-	22 216
	18 296	9 145 766	4 045	2 535 365	4 369	2 793 974
<u>ELEKTRISCHE VERBRUUKSGOEDEREN - ELEKTRONICA VOOR HET GROTE PUBLIEK</u>						
Klein installatiematerieel	12 721	818 222	3 180	232 290	3 280	234 783
Huishoudelijke toestellen met ingebouwde motor	1 731	286 489	454	70 765	448	73 874
Huishoudelijke wasmachines stuks	82 203	328 741	19 104	79 218	19 061	78 185
	3 920		1 031		949	
Elektrothermische toestellen voor huishoudelijk gebruik	5 950	767 327	1 801	213 862	1 893	222 502
Huishoudelijke koelkasten en diepvriezers stuks	17 074	242 495	4 476	64 106	4 989	72 085
	1 784		492		528	
Radio- en televisietoestellen, elektrofonen en opnamematerieel, pick-ups en platendraaiers	29 389	6 185 235	7 458	1 557 173	8 059	1 679 126
Huisverlichting	7 412	1 077 455	1 901	282 754	1 954	292 983
Batterijen en accumulatoren	25 866	1 007 618	6 474	280 219	7 868	325 294
Andere n.a.b.	523	150 471	222	50 961	256	68 970
Herstellingen en ander maakwerk	-	370 871	-	83 015	-	111 480
	89 296	11 234 924	23 013	2 914 363	25 035	3 159 282
Algemeen totaal	4 281 765	179 085 318	1 167 343	49 283 012	1 334 023	56 484 521

NETTO-PRODUKTIE VAN ELEKTRICITEIT (in 1 000 000 kWh) (1)

	Per categorie van de producenten			Naar de aard van de centrales			Totaal			
	Met het oog op openbare bedeling		Industriële zelfvoortbrengers	Thermische centrales		Hydraulische centrales	Productie	Invoer	Uitvoer	Totaal door de netten overgenomen energie en verliezen
	Openbare ondernemingen	Private ondernemingen		Uitgerust met ketels	Uitgerust met motoren met inwendige verbranding					
1962	43	760	565	1 298	56	13,5	1 368	21,9	61,3	1 328
1963	38	826	616	1 425	47	11,6	1 483	35,2	79,6	1 439
1964	38	919	663	1 565	49	9,5	1 623	30,1	59,1	1 594
1965	42	1 008	647	1 631	44	22,7	1 697	36,1	37,9	1 695
1966	44	1 100	649	1 732	37	24,8	1 793	38,9	45,7	1 786
1967	48	1 174	662	1 831	33	19,8	1 884	46,6	47,8	1 883
1968	47	1 335	707	2 039	29	20,1	2 088	53,8	59,4	2 083
januari	59	1 423	736	2 149	34	36,1	2 219	50,1	48,4	2 220
februari	58	1 325	693	2 009	33	33,3	2 076	61,5	53,6	2 084
maart	59	1 394	686	2 078	31	31,1	2 140	55,9	65,9	2 130
april	45	1 295	655	1 948	31	16,1	1 995	49,5	59,3	1 985
mei	44	1 274	707	1 983	29	13,3	2 025	34,3	53,3	2 006
juni	38	1 151	679	1 834	27	6,9	1 868	57,8	58,0	1 868
juli	21	1 141	617	1 749	23	7,3	1 779	35,4	60,9	1 754
augustus	31	1 251	663	1 902	28	14,8	1 945	49,7	64,5	1 930
september	47	1 302	695	1 992	30	22,7	2 044	65,8	64,3	2 046
oktober	58	1 435	774	2 206	30	31,1	2 267	68,1	61,3	2 274
november	49	1 447	763	2 217	27	14,2	2 258	62,3	59,6	2 261
december	52	1 578	813	2 398	31	14,7	2 443	54,9	64,1	2 434
1969										
januari	57	1 569	803	2 356	44	29,5	2 429	41,7	67,5	2 403
februari	51	1 436	730	2 151	40	26,5	2 217	56,3	65,3	2 208
maart	56	1 529	771	2 283	42	31,0	2 356	69,9	57,7	2 368
april	49	1 437	729	2 142	43	30,6	2 216	48,8	68,5	2 196
mei	41	1 377	718	2 074	41	20,4	2 136	56,7	66,3	2 126
juni	40	1 385	717	2 086	40	15,4	2 141	58,9	68,9	2 076
juli	30	1 311	600	1 898	32	10,0	1 940	47,6	67,7	1 920
augustus	39	1 355	658	2 001	40	11,1	2 052	61,9	60,7	2 053
september	42	1 493	743	2 230	39	8,7	2 278	55,0	69,0	2 264
oktober	48	1 669	814				2 531	42,3	102,2	2 471
november	61	1 650	838				2 548	45,5	152,6	2 441

WATERDISTRIBUTIE

	Opgevangen watervolume	Watervolume door derden afgestaan	Totaal	Watervolume aan andere maatschappijen afgestaan en verlies	Volume beschikbaar voor de distributie
	(1 000 m ³)	(1 000 m ³)	(1 000 m ³)	(1 000 m ³)	(1 000 m ³)
1962	26 587	3 234	29 821	5 885	23 936
1963	28 336	3 438	31 774	6 700	25 074
1964	29 024	3 780	32 804	7 018	25 786
1965	30 989	3 638	34 627	7 191	27 436
1966	32 691	3 998	36 689	8 189	28 499
1967	32 795	4 534	37 328	8 133	29 196
1968	34 790	5 448	40 238	8 485	31 752
januari	38 264	5 252	43 516	10 581	32 935
februari	32 222	5 046	37 268	7 810	29 458
maart	34 665	5 464	40 129	8 273	31 856
april	33 008	5 570	38 578	8 638	29 940
mei	33 288	5 688	38 976	8 472	30 504
juni	33 500	5 392	38 892	8 714	30 178
juli	34 252	5 531	39 783	8 849	30 935
augustus	36 888	5 669	42 557	8 378	34 179
september	39 158	5 451	44 609	8 479	36 130
oktober	36 610	5 651	42 261	8 198	34 063
november	33 051	5 260	38 311	8 008	30 303
december	32 572	5 398	37 970	7 422	30 548
1969					
januari	34 217	6 857	41 074	8 545	32 529
februari	31 193	6 068	37 261	7 856	29 406
maart	34 266	6 511	40 777	8 751	32 026
april	33 397	6 421	39 819	8 247	31 571
mei	35 484	6 572	42 055	9 271	32 784
juni	35 809	6 643	42 451	9 652	32 800
juli	36 016	6 569	42 585	9 895	32 690
augustus	36 920	6 970	43 891	10 255	33 636
september	36 234	6 334	42 568	9 559	33 009

(1) Bron : Administratie voor Energie, Bedrijfsfederatie der voortbrengers en verdelers van elektriciteit in België.

III TEWERKSTELLING

A. PERSONEEL GETELD IN DE INRICHTINGEN WELKE AAN EEN MAANDELIJKSE STATISTIEK VAN DE INDUSTRIELE BEDRIJVIGHEID ONDERWORPEN ZIJN. (1)

AARD VAN DE INDUSTRIEEN	1968			1969								
	MAANDGEMIDDELDEN			Juli			Augustus			September		
	Be- dien- den	Werk- lie- den	Uren- werk- lieden (x1000)	Be- dien- den	Werk- lie- den	Uren- werk- lieden (x1000)	Be- dien- den	Werk- lie- den	Uren- werk- lieden (x1000)	Be- dien- den	Werk- lie- den	Uren- werk- lieden (x1000)
Bodemindustrie												
Steenkoolmijnen :												
Aanwezig (2)	1 822	40 787	870,1	1 737	32 633	548,1	..	30 907	621,8	..	32 718	725,9
Ingeschreven (3)	23 055	22 603	22 301	..
a) Belgen	21 614	20 836	20 169	..
b) vreemdelingen	921	5 644	881,9	917	5 502	651,4	911	5 544	869,2	908	5 527	971,7
Groeven	730	3 967	678,6	753	3 944	649,3	754	3 939	654,6	757	3 925	703,5
Kalk, kalksteen en kalkderivaten												
Voedingsnijverheid												
Jam	137	840	131,8
Margarine	1 287	800	133,3	1 405	962	126,9	1 355	961	136,0
Plantaardige en dierlijke oliën	429	1 344	227,6	449	1 301	195,0
Samengestelde voeders voor dieren	1 930	4 638	784,5	2 011	4 717	733,0	2 038	4 790	728,2	2 023	4 658	792,2
Andere voedingsindustrieën (4)	4 994	19 703	3 236,4	4 939	21 096	2 902,7	5 169	22 340	3 496,0
Tabaksnijverheid	1 311	5 673	857,3	1 302	5 549	573,5	1 298	5 413	791,8	1 244	5 619	883,6
Textielnijverheid												
1. Spinnerijen :												
Katoen : fijnspinnerij (5)	665	8 998	398,7	643	8 990	260,6	650	9 133	348,9	660	9 308	418,8
kaardspinnerij (5)	8	241	4,1	8	264	5,7	8	264	3,0	8	267	6,1
cocons (5)	..	212	1,0	..	226	0,1	..	227	1,1	-	220	1,2
Kaardwol	277	2 466	389,6	295	2 701	291,8	295	2 670	379,8	297	2 684	457,7
Kamwol	1 205	8 828	1 340,4	1 238	9 289	674,0	1 235	9 401	1 412,4	1 231	9 571	1 519,7
Vlas en hennep (5)	91	1 401	8,8	80	1 358	7,8	80	1 360	6,2	80	1 366	9,5
Jute	154	3 450	571,4	164	3 475	406,5	165	3 475	444,4	166	3 470	544,7
Harde vezels (spinnerij en touwslagerij)	79	816	131,9	73	851	133,2	73	854	84,3	76	869	139,3
2. Weverij	4 200	31 578	5 158,2	4 347	31 667	3 900,8	4 369	31 861	3 961,9	4 403	32 288	3 367,5
3. Breigoednijverheid	1 900	18 803	2 928,4	1 918	18 292	1 731,4	1 926	18 615	2 748,7	1 931	18 735	3 110,7
4. Andere nijverheidstakken :												
Wassen en verkolen van wol	107	1 002	150,4	105	832	87,2	102	905	141,7	102	941	155,7
Kammen van de wol	316	2 553	371,6	318	2 495	202,0	316	2 525	336,3	311	2 505	355,6
Naaigarenfabriek	128	507	77,2	143	490	53,5	142	483	72,0	146	472	69,0
Watten	87	377	59,1	85	412	53,3	86	432	65,0	87	437	59,0
Vilt	157	802	123,0	153	799	64,2	154	792	122,5	157	805	125,4
Bandweverij	278	2 205	352,0	291	2 241	259,5
Schoenen, kleding en confectie												
Schoenen	851	8 428	1 234,7	774	7 660	911,2	779	7 673	1 143,5	771	7 664	1 159,3
Pantoffels	89	1 304	200,7	77	1 186	121,1	76	1 226	176,1	78	1 245	205,7
Handschoen., marokijn en leder-waren n.e.g.	373	2 971	486,0	353	2 705	256,4	353	2 775	442,3	347	2 711	490,7
Kleding en confectienijverh. (6)	6 231	49 597	7 865,1	6 355	52 034	5 419,9	6 356	53 100	7 430,3	6 424	54 521	8 613,6
Hout, papier												
Hout en aanverwante bedrijfst. (6)	3 510	31 551	5 264,8	3 637	33 293	4 025,1	3 744	33 993	5 007,3	3 825	34 379	6 087,8
Meubelen	1 636	15 389	2 577,4	1 710	16 571	1 986,7	1 731	16 698	2 461,1	1 790	17 008	3 032,6
Zetels	448	4 465	743,5	494	4 998	551,3	513	5 230	779,2	532	5 336	907,4
Schrijnwerkerij	399	3 172	521,3	392	3 134	375,6	436	3 257	500,5	441	3 252	587,4
Vaatwerk	259	2 227	361,0	260	2 219	250,7	269	2 234	343,2	269	2 235	395,9
Kisten en tonnennijverheid	101	1 244	205,9	107	1 148	1 443,8	107	1 167	184,7	106	1 172	199,8
Geplakt hout, blokplaten of lamellenplaten, geperste panelen	447	3 175	544,1	434	3 347	493,9	452	3 545	464,1	449	3 473	606,7
Andere activiteiten	220	1 879	311,7	240	1 876	223,0	236	1 862	274,6	238	1 903	358,1
Papier (productie)	2 023	9 061	1 504,3	2 058	8 968	1 206,8	2 066	8 928	1 336,7	2 080	8 599	1 549,6
Papier (verwerking)	2 829	11 959	1 935,8	3 057	12 856	1 578,3	3 097	13 083	1 886,3	3 121	13 582	2 290,2
Leerlooierijen	371	2 168	360,2	356	2 193	227,6	357	2 178	336,9	355	2 218	386,5

(1) Personeel dat voorkomt op de betaalstaten waarin de 15de der maand begrepen is.

(2) Het betreft het gemiddeld aantal aanwezige werklieden per gewerkte dag en het aantal verwezenlijkte posten.

(3) Werklieden ingeschreven op het einde van het jaar of van de maand.

(4) Met uitsluiting, in het bijzonder, van het slachten van vee, van de zuivelfabrieken, boterfabrieken en kaasfabrieken, van de maalderijen, van de bakkerijen en banketbakkerijen en van de suikerfabrieken. Het personeel van deze activiteiten is opgenomen in tabel B hierna.

(5) Voor deze bedrijfstakken betreft het spindel-uren (in miljoenen)..

(6) Personeel tewerkgesteld in de inrichtingen welke 5 werklieden en meer tewerkstellen. Zie eveneens tabel B.

A. PERSONEEL GETELD IN DE INRICHTINGEN WELKE AAN EEN MAANDELIJKSE STATISTIEK VAN DE INDUSTRIELE BEDRIJFVIGHEID ONDERWORPEN ZIJN (vervolg)

AARD VAN DE INDUSTRIEEN	1968			1969								
	Maandgemiddelden			juli			augustus			september		
	Be- dien- den	Werk- lie- den	Uren- werk- lieden (x 1 000)	Be- dien- den	Werk- lie- den	Uren- werk- lieden (x 1 000)	Be- dien- den	Werk- lie- den	Uren- werk- lieden (x 1 000)	Be- dien- den	Werk- lie- den	Uren- werk- lieden (x 1 000)
Rubber	1 560	5 101	837,9	1 629	5 578	702,8	1 634	5 681	708,0	1 664	5 740	1 016,8
<u>Scheikund.nijverheid</u>												
Stikstof	1 177	3 573	579,8
Lucifers	65	683	111,7	61	661	89,0	61	659	68,7	61	651	116,1
Zeep	1 746	2 159	348,7	1 772	2 097	238,6	1 784	2 096	300,8	1 802	2 122	343,3
Andere scheikundige industrieën (1)	12 367	25 033	4 454,3	13 892	27 883	4 308,5	13 597	27 354	40 314,5
<u>Nijverheid der petro- leum- en steenkool- derivaten</u>												
Petroleumraffinaderijen	952	1 510	227,1	1 067	1 651	229,1	1 030	1 671	222,8	1 047	1 662	252,8
Steenkoolbriketten	34	362	59,3	21	261	27,8	25	263	38,7	26	260	47,8
Cokesfabrieken	491	3 195	532,9	420	3 049	472,8	420	3 028	458,5
<u>Nijverheid der niet metaalh. mineralen</u>												
Klei	536	6 985	1 137,6	496	7 333	1 037,3	499	7 271	118,2	494	7 145	1 222,6
Glas	4 579	21 212	3 473,3	4 865	22 216	3 115,9	4 838	22 127	3 166,4	4 860	22 215	3 743,4
Cement	815	2 538	414,2	836	2 394	366,3	835	2 406	360,9	827	2 418	412,6
Keramiek	1 062	6 403	1 023,0	989	6 066	769,2	1 039	6 212	927,4	1 013	6 285	1 085,0
<u>Metaalnijverheid</u>												
Ijzernijverheid												
1°niet inbegrepen de personen tewerkge- steld in de fabrieken welke enkel oetstaal vervaar- digen	8 989	45 032	7 653,4	9 057	45 297	6 850,8	9 056	45 614	7 189,4	9 000	45 842	8 011,6
2°personen tewerkge- steld in de fabrieken welke enkel gietstaal vervaar- digen	655	2 912	469,4	638	3 301	345,7	649	3 339	490,0	650	3 361	58,8
Non-ferrometalen en hun legeringen	3 785	15 881	2 686,0	3 897	16 222	2 278,0	3 901	16 628	2 568,7	3 912	16 601	2 870,7
<u>Metaalverwerkende nijverheid (2)</u>												
Vormstaalgietereien	61 009	214 591	34 474,1	64 481	235 381	27 642,2	65 176	238 107	33 225,5	65 043	241 626	40 827,1
IJzergietereien	752	3 339	541,0	769	3 798	402,3	775	3 899	599,5	781	3 992	707,5
Draad- en metaal- trekkerij, koud- walserij enz.	768	5 875	366,6	758	6 018	637,5	779	6 072	905,1	772	6 106	1 057,6
Smeedwerk, warm pers- en dieptrek- werk enz.	2 530	13 011	2 081,5	2 555	13 614	1 848,2	2 542	13 773	1 782,5	2 670	13 957	2 060,7
Plaatbewerking en diverse metaalver- werkingen	826	4 244	672,1	850	4 370	437,5	874	4 468	609,4	878	4 611	777,5
Metaaltoebehoren voor het bouwbedrijf	3 081	16 208	2 564,7	3 320	17 270	2 012,8	3 418	17 509	2 469,4	3 212	17 349	2 839,0
Bruggen, vakwerk, plaatwerk en stoom- ketels	4 376	18 637	3 008,0	4 561	19 837	2 190,0	4 590	20 198	3 018,1	4 716	20 786	3 576,4
Scheepsbouw	2 661	10 061	1 612,4	2 765	10 963	1 442,8	2 904	11 648	1 643,9	2 827	11 420	1 914,6
Spoor- en tramweg- materieel	1 690	7 485	1 212,3	1 809	9 372	1 171,6	1 809	8 586	1 346,6	1 516	8 759	1 433,5
Motorvoertuigen, rij- wielen en aanverwan- te nijverheden	780	2 818	472,7	857	3 275	389,7	836	3 234	507,9	827	3 176	541,3
Drijfkrachtmachines, pneumatische en hydraulische mach.	6 798	29 918	4 644,5	7 422	34 202	4 601,5	7 359	34 289	3 578,5	7 376	34 714	5 855,5
Werktuigmach. en aan- verw. nijverheden	2 957	6 417	1 028,9	3 118	6 621	751,4	2 985	6 790	943,3	3 269	7 244	1 241,4
Textielmachines en toebehoren	1 642	4 866	791,0	1 823	5 458	593,9	1 822	5 465	777,0	1 852	5 574	948,3
Diverse mechaniek- constructies	1 196	4 847	772,4	1 235	5 161	500,2	1 262	5 267	776,0	1 265	5 379	941,2
Hef-, transport- en weegtoestellen	1 846	7 254	1 174,2	1 902	7 668	845,3	1 966	7 878	1 196,2	1 839	7 692	1 282,9
Toestellen en instal- laties voor diverse nijverheden	2 611	6 130	1 044,7	2 679	6 699	806,5	2 929	7 193	1 104,0	2 728	7 063	1 258,2
Electrotechniek	4 580	13 330	2 258,2	4 903	14 595	2 577,2	4 824	14 128	2 017,6	4 959	14 963	2 461,1
Meet-, laboratorium- toestellen enz.	18 092	45 185	7 285,0	19 145	51 438	5 171,1	19 501	52 674	7 744,2	19 530	53 667	9 243,1
Wapens en munitie	796	2 284	371,0	780	2 203	220,7	760	2 147	303,4	818	2 236	388,2
Vliegtuigindustrie	1 855	10 254	1 590,6	1 928	10 454	785,2	1 942	10 541	1 532,5	1 924	10 634	1 904,0
	1 172	2 430	382,2	1 302	2 365	256,6	1 299	2 348	370,4	1 284	2 304	394,9

(1) Personeel tewerkgesteld in de inrichtingen welke 5 werklieden of meer tewerkstellen. Zie eveneens tabel B.

(2) Personeel tewerkgesteld in de inrichtingen welke 5 werklieden of meer tewerkstellen. Zie eveneens nota (1) blz. 38.

A. PERSONEEL GETELD IN DE INRICHTINGEN WELKE AAN EEN MAANDELIJKSE STATISTIEK VAN DE INDUSTRIELE BEDRIJVIGHEID ONDERWORPEN ZIJN (vervolg)

AARD VAN DE INDUSTRIEEN	1968			1969								
	Maandgemiddelden			juli			augustus			september		
	Be- dien- den	Werk- lie- den	Uren- werk- lieden (x 1 000)	Be- dien- den	Werk- lie- den	Uren- werk- lieden (x 1 000)	Be- dien- den	Werk- lie- den	Uren- werk- lieden (x 1 000)	Be- dien- den	Werk- lie- den	Uren- werk- lieden (x 1 000)
<u>Plastiekverwerkende nijverheid (1)</u>	2 409	9 607	1 547,1	2 554	10 562	1 201,8	2 569	10 803	1 601,2	2 563	11 005	1 785,1
<u>Bouwbedrijf (2)</u>												
Openbare (ruwbouw werken (voltooi- ingswerk	..	43 562	6 583,1	..	45 127	5 494,1	..	44 067	7 052,4	..	43 967	7 682,4
	..	3 169	517,1	..	3 078	389,1	..	3 131	511,5	..	3 134	566,0
Private (ruwbouw werken (voltooi- ingswerk	..	40 266	6 016,4	..	40 055	4 522,8	..	42 379	6 750,3	..	43 086	7 513,1
	..	13 151	2 098,7	..	12 793	1 464,5	..	13 014	2 115,4	..	13 383	2 369,5
Totaal :	10 277	100 148	15 215,4	10 632	101 053	11 870,4	10 832	102 591	16 429,5	10 749	103 570	18 077,1
<u>Elektriciteit (3)</u>	7 725	10 592	1 621,7
<u>Gasbedeling (4)</u>	2 295	3 033	467,1
<u>Waterdistributie</u>	2 272	4 204	737,9	2 362	4 315	741,0	2 372	4 333	712,7	2 382	4 363	786,8

(1) Personeel tewerkgesteld in de inrichtingen welke 5 arbeiders of meer tewerkstellen.

(2) Voor de werken van burgerlijke bouwkunde, wegenbouw en gebouwen (ruwbouw) gaat het over de ondernemingen welke 20 of meer werklieden tewerkstellen. Voor de voltooiingswerken betreft het ondernemingen die 10 of meer werklieden tewerkstellen.

(3) Het personeel van de industriële zelfvoortbrenging niet inbegrepen.

(4) Personeel tewerkgesteld in de gasfabrieken inbegrepen.

B. PERSONEEL GETELD IN DE INRICHTINGEN WELKE 10 WERKLIEDEN OF MEER TEWERKSTELLEN (1)

AARD VAN DE INDUSTRIEEN	1968			1969								
	Maandgemiddelden			juli			augustus			september		
	Be- dien- den	Werk- lie- den	Uren- werk- lieden (x 1 000)	Be- dien- den	Werk- lie- den	Uren- werk- lieden (x 1 000)	Be- dien- den	Werk- lie- den	Uren- werk- lieden (x 1 000)	Be- dien- den	Werk- lie- den	Uren- werk- lieden (x 1 000)
1. Voedingsnijverheid (2)	5 247	20 241	3 490,9	5 405	20 003	3 000,1	5 478	20 065	3 135,7	5 437	19 783	3 388,7
2. Bereiding van dranken	5 199	16 120	2 732,7	5 229	16 526	2 923,4	5 201	16 575	2 652,7	5 228	16 134	2 702,9
3. Fabricage van kunst- en synth. draden en vezels, bereid. van textielst. (met uitz. van wol), afwerk. kant- en borduurwerken en spec. weefsels	2 881	14 144	2 268,0	2 761	13 760	1 653,5	2 663	13 004	1 768,3	2 871	13 902	2 327,6
4. Confectie (fabricage van zakken, van matrassen, herst., enz.)	778	1 819	296,2	877	2 264	286,8	868	2 027	296,7	871	2 083	359,7
5. Zagerijen en bereiding van hout	561	3 595	591,4	591	3 656	437,9	577	3 629	553,4	614	3 849	675,5
6. Druk- en boekbindersbedrijf; fotografie en aanverwante bedrijven	7 592	20 104	3 188,8	7 686	20 317	2 592,7	7 694	20 534	2 840,5	7 731	20 761	3 352,0
7. Huiden- en lederindustrie (met uitzondering van de looierijen) bereiden van pelterijen, maken van bontwerk	182	1 375	321,6	164	1 402	167,8	174	1 381	181,6	187	1 398	231,3
8. Scheikundige nijverheid (3)	4 983	6 070	967,1	5 392	6 321	725,1	5 394	6 373	863,4	5 476	6 419	1 058,9
9. Bedrijven der niet metaalhoudende mineralen met uitzond. van de steenbakkerij, pannenfabrieken, van de glasfabrieken en van de keramische nijverh.	2 546	15 725	2 561,5	2 617	15 873	1 860,9	2 630	15 983	2 586,5	2 639	16 056	2 779,1
10. Urwerken- en juwelennijverheid, fabricage van wetenschappelijke instrumenten enz.	336	1 074	176,3	347	1 104	131,7	360	1 106	139,0	363	1 092	191,5
11. Diamantnijverheid	181	9 777	1 442,7	184	8 895	1 406,9	181	7 673	409,1	188	9 103	1 400,1
12. Diverse be- en verwerkende industrieën waaronder de sloping (met uitzond. van afbraak van gebouwen), de sortering van de afval en recuperatiestoffen	1 397	8 445	1 404,3	1 875	10 783	1 424,8	1 896	10 787	1 640,8	1 908	11 018	1 887,7
13. Private vervoerbedrijven :												
a) eigenlijke private vervoerbedrijven	11 331	28 630	4 890,0	11 422	28 213	4 375,1	11 503	28 317	4 322,5	11 457	28 544	4 860,4
b) garages	4 464	7 882	1 328,8	4 732	7 664	1 058,7	4 700	7 830	999,6	4 685	7 965	1 327,0
Totaal	47 660	155 001	25 560,3	49 282	156 781	22 045,4	49 319	155 284	22 389,8	49 655	158 107	26 542,4

(1) Deze tabel betreft enkel de nijverheidstakken waarvoor geen maandelijkse statistiek van de bedrijvigheid bestaat en behelst het personeel dat voorkomt op de betaalstaat waarin de 15de der maand begrepen is. Tengevolge ener wijziging van het aantal aangevers, zijn de uitkomsten van de verschillende jaren onderling niet vergelijkbaar.

(2) Deze cijfers hebben hoofdzakelijk betrekking op het slachten van vee; de zuivelfabrieken, boterfabrieken en kaasfabrieken, de maalderijen; de bakkerijen en banketbakkerijen en de suikerfabrieken.

(3) De cijfers hebben vooral betrekking op de nijverheid der farmaceutische produkten.

**JAARLIJKSE
PRODUKTIESTATISTIEKEN**

JAARLIJKSE STATISTIEK VAN DE
Vestigingen in activiteit die 20
JAAR

BEDRIJFSTAKKEN	I. Vermeerdering van het geïnvesteerde kapitaal					Totaal
	Nieuwe en gebruikte machines, uitrusting en voertuigen		Constructie van gebouwen en andere bouwwerken	Aankoop van bestaande gebouwen en van bebouwde en onbebouwde terreinen		
	Totaal	waarvan transportmidd. voor het vervoer van en naar het bedrijf		Totaal	waarvan onbebouwde terreinen	
<i>Extractieve nijverheid</i>						
Steenkoolmijnen en hun elektr. centrales; zelfstandige of aan steenkoolmijnen verbonden cokesfabrieken, steenkoolagglomeratiefabrieken	207 512	14 490	26 936	43 482(1)	1 458	277 930
Graverijen, groeven, aanverwante industrieën en exploitatie van terrils	524 408	59 715	136 630	102 747	75 317	763 785
Totaal						
<i>Voedingsnijverheid en bereiding van dranken</i>						
Groenteconservenfabrieken, confituur- en stroopfabrieken	117 351	10 748	35 405(1)	152 756
Zuivelnijverheid	587 306	128 852	163 299	39 183	5 906	789 788
Graanverwerkende nijverheid	233 617	27 182	34 455	5 742(1)	-	273 814
Bakkerijen, bakkerijen-banketbakkerijen, banketbakkerijen	82 993	38 106	14 623	12 765(1)	..	110 381
Koekjes, beskuit en peperkoeknijverheid	92 518	9 127	33 484	126 002
Suikerfabrieken, suikerraffinaderijen en invert-suiker	397 107	17 077	38 418	20 875	..	456 400
Chocolade en suikergoednijverheid	215 794	22 059	46 386	3 509	-	265 689
Veevoedernijverheid	219 366	44 583	81 597	15 150	..	316 113
Brouwerijen, brouwerijen-mouterijen, mouterijen	1 228 137	133 196	306 354	197 369	3 251	1 731 860
Andere drankbedrijven	233 624	..	83 115	316 739
Nijverheid van plantaardige en dierlijke oliën en margarinelijverheid	124 142	11 931	47 206	1 456	..	172 804
Andere voedingsnijverheden	455 243	78 740	132 384	60 502(1)	..	648 129
Totaal						
<i>Tabaknijverheid</i>						
	156 188	11 732	54 551	15 624	..	226 363
<i>Scheikundige nijverheid</i>						
Scheikundige nijverheid in enge zin	6 196 713	163 615	815 683	158 880	42 378	7 171 276
Nijverheid van de zeep, synthetische wasmiddelen, parfumerieën en schoonheidsprodukten	93 826	16 633	30 707	..	2 233	124 533
Farmaceutische nijverheid	136 498	10 387	143 256	78 982(1)	..	358 736
Totaal						
<i>Rubbernijverheid</i>	197 657	13 380	4 713	233 299	..	225 669
<i>Hout- en kurknijverheid</i>						
	676 745	95 483	251 259	71 646	24 371	999 750
<i>Papiernijverheid</i>						
Productie van papier en karton	702 326	16 519	118 714	9 893	..	830 933
Verwerking van papier en karton	296 060	23 065	66 062	22 588	..	384 710
Totaal						
<i>Drukkerijen</i>	686 522	38 855	141 319	139 338(1)	..	967 179
<i>Huiden- en lederindustrie</i>						
	63 201	7 651	8 163	-	-	71 364

(*) De sociale investeringen worden slechts als een aanwijzing beschouwd aangezien de grens tussen produktieve en sociale investeringen in vele gevallen moeilijk kan getrokken worden.

(1) Sociale investeringen inbegrepen.

INDUSTRIELE INVESTERINGEN

of meer personen tewerkstellen

1968

(in 1 000 F)

Sociale investeringen (*)	Algemeen totaal	II. Vermind. v. h. geïnv. kapitaal	III. Afschrijvingen voor het geheel van het geïnvesteerde kapitaal		IV. Financiering van de investeringen		BEDRIJFSTAKKEN
		Verkoop van terreinen en cessie van gebruikte vaste kapitaal-goederen	Materieel en gereedschap	Gebouwen en andere bouwwerken	Met eigen middelen van de ondernemingen	Met andere middelen dan die van de ondernemingen	
							<i>Extractieve nijverheid</i>
..	277 930	335 395	671 462	228 226	89 155	188 775	Steenkoolmijnen en hun elektr. centrales, zelfstandige of aan steenkoolmijnen verbonden cokesfabrieken, steenkoolagglomeratiefabrieken
2 515	766 300	67 858	519 242	127 492	624 417	141 883	Graverijen, groeven, aanverwante industrieën en exploitatie van terrils
	1 044 230	403 253	1 190 704	355 718			Totaal
							<i>Voedingsnijverheid en bereiding van dranken</i>
..	152 756	16 615	92 666	19 548	Groenteconservenfabrieken, confituur- en stroopfabrieken
1 569	791 357	116 083	420 549	54 903	534 842	256 515	Zuivelnijverheid
..	273 814	29 484	157 191	38 328	256 832	16 982	Graanverwerkende nijverheid
..	110 381	21 583	72 098	13 993	88 489	21 892	Bakkerijen, bakkerijen-banketbakkerijen, banketbakkerijen
689	126 691	23 381	96 482	26 077	86 493	40 198	Koekjes, beskuit en peperkoeknijverheid
-	456 400	17 530	417 187	57 817	Suikerfabrieken, suikerraffinaderijen en invert-suiker
1 679	267 368	13 222	177 740	31 655	232 172	35 196	Chocolade en suikergoednijverheid
186	316 299	23 876	201 015	49 632	274 201	42 098	Veevoedernijverheid
26 966	1 758 826	188 419	1 010 485	257 625	1 523 280	235 546	Brouwerijen, brouwerijen-mouterijen, mouterijen
542	317 281	79 906	241 552	42 543	215 525	101 756	Andere drankbedrijven
4 672	177 476	34 988	131 676	23 124	Nijverheid van plantaardige en dierlijke oliën en margarinelijverheid
..	648 129	27 033	358 057	80 820	502 704	145 425	Andere voedingsnijverheden
	5 396 778	592 120	3 376 698	696 065			Totaal
159	226 522	52 082	154 446	33 321	207 224	19 298	<i>Tabaksnijverheid</i>
							<i>Scheikundige nijverheid</i>
16 049	7 187 325	381 744	2 863 919	663 080	4 712 698	2 474 627	Scheikundige nijverheid in enge zin
1 921	126 454	20 796	80 898	26 229	108 503	17 951	Nijverheid van de zeep, synthetische wasmiddelen, parfumerieën en schoonheidsprodukten
..	358 736	49 365	119 391	110 935	281 296	77 440	Farmaceutische nijverheid
	7 672 515	451 905	3 064 208	800 244			Totaal
720	226 389	51 634	215 162	28 923	211 913	14 476	<i>Rubbernijverheid</i>
11 707	1 011 457	37 159	541 326	121 634	<i>Hout- en kurknijverheid</i>
							<i>Papiernijverheid</i>
9 935	840 868	72 248	515 164	118 484	553 121	287 747	Produktie van papier en karton
3 454	388 164	66 660	251 500	83 135	314 011	74 153	Verwerking van papier en karton
	1 229 032	138 908	766 664	201 619			Totaal
..	967 179	155 432	604 811	131 953	722 799	244 380	<i>Drukkerijen</i>
-	71 364	9 232	58 794	11 264	<i>Huiden- en lederindustrie</i>

BEDRIJFSTAKKEN	I. Vermeerdering van het geïnvesteerde kapitaal					Totaal
	Nieuwe en gebruikte machines, uitrusting en voertuigen		Constructie van gebouwen en andere bouwwerken	Aankoop van bestaande gebouwen en van bebouwde en onbebouwde terreinen		
	Totaal	waarvan transportmiddelen voor het vervoer van en naar het bedrijf		Totaal	waarvan onbebouwde terreinen	
<i>Textielnijverheid (1)</i>						
Bereiding van textielstoffen	84 602	4 033	23 842 (2)	108 444
Spinnerij (3)	723 500	8 501	124 199	12 177	6 246	859 876
Weverij	766 270	35 658	256 278	16 780	5 673	1 039 328
Afwerking van textielprodukten tegen maakloon	272 177	10 444	43 347	7 274(2)	..	322 798
Fabricage van diverse textielartikelen	163 353	..	45 205	14 292(2)	..	222 850
Breigoednijverheid	337 923	12 515	53 231	1 956	..	393 110
Totaal						
<i>Kledingenijverheid</i>						
Kleding- en confectienijverheid	275 819	42 432	97 055	34 428	3 521	407 302
Schoenen- en pantoffelnijverheid	73 277	6 764	12 359	4 453	..	90 089
Totaal						
<i>Petroleumraffinaderijen</i>	1 191 882	17 190	2 888 864	71 045(2)	..	4 151 791
<i>Nijverheid der niet-metaalhoudende mineralen</i>						
Kleinijverheid	260 381	17 981	111 085	18 179	4 496	389 645
Keramische nijverheid	115 592	4 280	83 878	17 400(2)	..	216 870
Glasnijverheid (productie, be- en verwerking)	501 387	18 061	217 278	56 078	13 406	774 743
Cementnijverheid	638 767	10 596	94 497	44 255	..	777 519
Nijverheid van de cementagglomeraten en van produkten in asbestcement	554 672	58 637	145 759	43 424	18 867	743 855
Totaal						
<i>Metaalnijverheid</i>						
IJzernijverheid	2 855 198	105 635	789 975	27 366	9 646	3 672 539
Nijverheid van de non-ferrometalen (voortbrengende en bewerkende vestiging)	776 970	32 654	107 939	77 161	..	962 070
Metaalverwerkende nijverheid	6 054 316	750 227	1 662 259	540 022	174 126	8 256 597
Totaal						
<i>Plastiekverwerkende nijverheden</i>	433 128	20 296	71 455	57 547	6 305	562 130
<i>Elders niet opgenomen verwerkende nijverheden</i>	642 525	132 765	148 058	34 486	21 087	825 069
<i>Bouwnijverheid (4)</i>	3 769 305	1 152 939	258 173	218 911	100 136	4 246 389
<i>Elektriciteits-, gas- en waterleidingsbedrijven</i>						
Elektriciteit (behalve zelfvoortbrenging) (5)	3 044 140	54 492	4 575 054	211 967	95 912	7 831 161
Vervoer en openbare verdeling van gas	492 082	25 047	2 251 727	8 640	..	2 752 449
Voortbrenging en verdeling van warmte en stoom	28 500	78	395	-	-	28 895
Waternijverheid	189 725	21 843	687 861	505 933	..	1 383 519
Totaal						
Algemeen totaal	38 170 345	3 568 291 (6)	17 514 091 (6)	3 035 957 (6)	889 891 (6)	58 720 393 (6)

(1) Niet inbegrepen de fabricage van kunst- en synthetische garens en vezels gerangschikt onder de post "Elders niet opgenomen verwerkende nijverheden".

(2) Sociale investeringen inbegrepen

(3) Garenfabrieken inbegrepen.

(4) Montage van metalen constructies inbegrepen.

(5) Niet inbegrepen de investeringen van de Société d'énergie nucléaire franco-belge des Ardennes (SENA).

(6) De algemene totalen bevatten de vertrouwelijke inlichtingen die voor bepaalde bedrijvigheden niet werden gepubliceerd.

Sociale investeringen (*)	Algemeen totaal	II. Vermind. v. h. gefnv. kapitaal	III. Afschrijvingen voor het geheel van het geïnvesteerde kapitaal		IV. Financiering van de investeringen		BEDRIJFSTAKKEN
		Verkoop van terreinen en ceste van gebruikte vaste kapitaal-goederen	Materieel en gereedschap	Gebouwen en andere bouwwerken	Met eigen middelen van de ondernemingen	Met andere middelen dan die van de ondernemingen	
							<i>Textielnijverheid (1)</i>
..	108 444	8 879	104 591	21 979	93 117	15 327	Bereiding van textielstoffen
2 986	862 862	98 880	752 806	119 678	643 130	219 732	Spinnerij (3)
7 925	1 047 253	164 312	704 043	127 611	Weverij
..	322 798	36 805	228 643	26 869	246 327	76 471	Afwerking van textielproducten tegen maakloon
..	222 850	19 064	144 902	39 203	191 937	30 913	Fabricage van diverse textielartikelen
4 937	398 047	67 962	287 316	34 321	334 554	63 493	Breigoednijverheid
	2 962 254	395 902	2 222 301	369 661			Totaal
							<i>Kledingsnijverheid</i>
4 771	412 073	33 232	268 154	75 514	259 104	152 969	Kleding- en confectienijverheid
-	90 089	11 791	74 215	9 639	77 567	12 522	Schoenen- en pantoffelnijverheid
	502 162	45 023	342 369	85 153			Totaal
..	4 151 791	65 814	724 820	377 543	809 541	3 342 250	<i>Petroleumraffinaderijen</i>
							<i>Nijverheid der niet-metaalhoudende mineralen</i>
443	390 088	29 433	183 928	56 603	230 117	159 971	Kleinijverheid
..	216 870	10 446	130 243	39 756	165 808	51 062	Keramische nijverheid
12 334	787 077	92 912	560 507	150 115	662 902	124 175	Glasnijverheid (productie, be- en verwerking)
9 680	787 199	5 059	520 358	79 238	430 617	356 582	Cementnijverheid
2 128	745 983	24 990	429 241	60 352	592 075	153 908	Nijverheid van de cementagglomeraten en van producten in asbestcement
	2 927 217	162 840	1 824 277	386 064			Totaal
							<i>Metaalnijverheid</i>
1 585	3 674 124	167 595	3 075 597	485 510	2 511 263	1 162 861	IJzernijverheid
							Nijverheid van de non-ferrometalen(voortbrengende en bewerkende vestiging)
13 541	975 611	235 871	857 420	96 637	802 880	172 731	Metaalverwerkende nijverheid
70 366	8 326 963	1 052 247	5 192 463	1 468 981	6 161 252	2 165 711	Totaal
	12 976 698	1 455 713	9 125 480	2 051 128			
							<i>Plastiekverwerkende nijverheden</i>
431	562 561	74 866	337 902	57 768	425 098	137 463	
13 809	838 878	214 701	624 178	63 314	645 668	193 210	<i>Eldere niet opgenomen verwerkende nijverheden</i>
6 324	4 252 713	554 674	3 399 245	148 669	3 256 208	996 505	<i>Bouwnijverheid (4)</i>
							<i>Elektriciteits-, gas- en waterleidingsbedrijf.</i>
12 602	7 843 763	753 870	2 517 509	1 260 057	3 500 402	4 343 361	Elektriciteit(behalve zelfvoortbrenging)(5)
-	2 752 449	160 892	203 337	564 305	1 067 594	1 684 855	Vervoer en openbare verdeling van gas
-	28 895	2 603	40 346	9 868	28 895	-	Voortbrenging en verdeling van warmte en stoom
-	1 383 519	19 989	64 958	178 336	307 923	1 075 596	Waternijverheid
	12 008 626	937 354	2 826 150	2 012 566			Totaal
307 973 (6)	59 028 366	5 798 612	31 399 535	7 932 607	37 152 942 (6)	21 875 424 (6)	Algemeen totaal

BAKKERIJEN, BAKKERIJEN - BANKETBAKKERIJEN, BANKETBAKKERIJEN

VESTIGINGEN DIE 5 OF MEER WERKLIEDEN TEWERKSTELLEN

JAAR 1967

INDELING VAN DE VESTIGINGEN NAAR HET AANTAL OP 31 DECEMBER TEWERKGESTELDE WERKLIEDEN EN AANTAL WERKLIEDEN PER BELANGRIJKHEIDSKLASSE VAN DE VESTIGINGEN

Omschrijving	5 tot 9	10 tot 19	20 tot 49	50 tot 99	100 of meer	Totaal
Aantal vestigingen	174	86	34	14	8	316
Aantal werklieden	1 090	1 113	1 056	938	1 308	5 505

INDELING PER PROVINCIE VAN HET OP 31 DECEMBER 1967 TEWERKGESTELDE PERSONEEL

Provincies	Bedienden			Werklieden		
	Mannen	Vrouwen	Totaal	Mannen	Vrouwen	Totaal
Antwerpen	26	102	128	898	92	990
Brabant	108	197	205	1 462	377	1 839
Henegouwen	57	32	89	851	95	946
Luik	17	102	119	581	79	660
Limburg	1	8	9	166	13	179
Oost-Vlaanderen	15	29	44	240	47	287
West-Vlaanderen	9	21	30	262	45	307
Namen en Luxemburg	12	25	37	275	22	297
HET RIJK	245	516	761	4 735	770	5 505

PERSONEN TEWERKGESTELD IN DE VESTIGINGEN (Toestand op 31 december 1967)

Omschrijving	Aantal personen volledig tewerkgesteld door de bakkerijen, de banketbakkerijen, de bakkerijen-banketbakkerijen			Aantal personen gedeeltelijk tewerkgesteld door de bakkerijen, de banketbakkerijen, de bakkerijen-banketbakkerijen
	Mannen	Vrouwen	Totaal	
Vestigingshoofden en afdelingshoofden bakkerijen-banketbakkerijen				
a. niet in dienstverband	302	63	365	10
b. in dienstverband	59	3	62	5
Personeel onderworpen aan de sociale zekerheid voor bedienden	226	498	724	37
waarvan leerlingen-bedienden	1	6	7	-
Personeel onderworpen aan de sociale zekerheid voor werklieden	4 666	746	5 412	93
waarvan leerjongens-werklieden	51	1	52	-
Ander personeel niet onderworpen aan de R.M.Z.	93	49	142	30
waarvan leerjongens-werklieden met leercontract	57	11	68	-
Echtgenoten en helpers	25	176	201	13
TOTAAL	5 371	1 535	6 906	188

Totaal aantal arbeidsdagan door de werklieden en de leerjongens-werklieden daadwerkelijk in 1967 gepresteerd : 1 522 852

PERSONEELSUITGAVEN

Omschrijving	Waarde (in 1 000 F)
Brutowedden uitbetaald aan het personeel dat onderworpen is aan de sociale zekerheid voor bedienden	84 190
Brutolonen uitbetaald aan het personeel dat onderworpen is aan de sociale zekerheid voor werklieden	572 410
Brutolonen uitbetaald aan het personeel dat niet onderworpen is aan de sociale zekerheid voor werklieden	4 140
Werkgeversbijdragen aan de sociale zekerheid voor :	
- het personeel onderworpen aan de sociale zekerheid voor bedienden	17 065
- het personeel onderworpen aan de sociale zekerheid voor werklieden	173 908
Verzekeringspremies tegen arbeidsongevallen	19 409
Verzekeringspremies tegen beroepsziekten	165
In geval van contractbreuk betaalde vergoedingen	96
Andere personeelsuitgaven	40 159
TOTAAL	911 542

VERBRUIKTE STOFFEN EN PRODUCTEN

Omschrijving	Eenheid	Hoeveelheid	Waarde (in 1 000 F)
A. BRANDSTOFFEN EN ELEKTRISCHE ENERGIE			
Steenkolen, steenkoolbriketten, steenkoolcokes, bruinkool, bruinkoolbriketten en -halfcokes, brandhout	t	3 312	5 627
Benzine en petroleum	hl	43 703	34 661
Gasolie, dieselolie, lichte stookolie en stookolie voor huishoudelijk verbruik, zware stookolie		149 031	28 766
Vloeibaar petroleumgas	t	528	1 738
Steenkoolgas, aardgas	m3	7 551 126	13 947
Elektrische energie aangekocht of ontvangen door cessie	kWh	14 219 564	23 627
Andere	-	-	679
TOTAAL	-	-	109 045
B. GRONDSTOFFEN			
Tarwebloem en andere bloem	t	120 415	965 768
Gist	t	2 435	32 721
Zout	t	2 492	4 342
Alle soorten melk	hl	40 826	25 471
Plantaardige en dierlijke vetten	t	4 048	112 541
Alle soorten suiker	t	3 509	50 701
Andere grondstoffen	-	-	230 841
TOTAAL	-	-	1 422 385
C. ANDERE STOFFEN			
Verpakkingsmiddelen	-	-	72 015
Andere benodigdheden	-	-	18 027
TOTAAL	-	-	90 042
ALGEMEEN TOTAAL	-	-	1 621 472

Totale inkoopwaarde van de goederen gekocht in 1967 om in dezelfde vorm voortverkocht of afgestaan te worden (in 1000 F) : 93 379

DIVERSE UITGAVEN

Omschrijving	Waarde (1 000 F)
Fiscale zegels aangebracht op de verkoopfacturen (overdracht-, factuur- en weeldetaksen)	19 449
Verkeersbelasting op de motorrijtuigen en gemeente- en provinciebelastingen	8 285
Onroerende voorheffing (provinciale en gemeentelijke opcentiemen inbegrepen)	6 192
Diverse lasten (1)	177 545

VERKOCHTE PRODUCTEN

Producten	Eenheid	Hoeveelheid	Waarde (in 1 000 F)
Huishoudbrood	t	31 547	357 388
Fantasiebrood, boulotbrood, galetbrood, plaatbrood	t	56 007	705 705
Verbeterd en speciaal brood	t	58 289	865 299
Kleine bakkerij- en andere bakkerijproducten	-	-	312 431
Verse banketbakkerij- en banketproducten	-	-	708 843
Andere producten	-	-	145 899
TOTAAL	-	-	3 095 565

Bedrag gefactureerd in 1967 door de vestigingen voor industriële werken en diensten (vooral maakloombakkerij), uitgevoerd voor rekening van derden (1 000 F) : 2 032

Van verzekeringsmaatschappijen ontvangen vergoedingen voor schade geleden ten gevolge van brand, diefstal van autovoertuigen en auto-ongevallen (1 000 F) : 2 099

Totale waarde van de verkoop van goederen die de vestigingen verlaten hebben zonder er een bewerking ondergaan te hebben (handel) (1 000 F) : 119 206

UITRUSTING

Oventypes	Aantal ovens die dateren van :		
	vóór 1954	1955 tot 1959	1960 en later
Gebruikte ovens :			
- met vaste vuurplaat	154	75	101
- met uitslaande vuurplaat	123	63	55
- gemengde ovens, met uitslaande en vaste vuurplaten	2	6	24
- met rechtstreekse inschieting van deegrollen en - klompen	3	22	33
- ovens met continubeweging (zgn. met kettingen, tunnelovens, enz.)	9	13	34
- andere ovens	20	28	25

(1) Deze post omvat geen afschrijvingen, intresten, huurprijzen of belastingen.

INVESTERINGEN

Vestigingen die 20 of meer personen tewerkstellen

(1 000 F)

I. Vermeerdering					II. Vermindering van het geïnvesteerde kapitaal
Nieuwe en gebruikte machines, uitrusting en voertuigen		Constructie van gebouwen en andere bouwwerken	Aankoop van bestaande gebouwen en van bebouwde en onbebouwde terreinen	Algemeen totaal	
Totaal	waarvan transportmiddelen voor het vervoer van en naar het bedrijf				
77 257	20 930	15 917	3 173 (1)	96 347	11 017

III. Afschrijvingen voor het geheel van het geïnvesteerde kapitaal		IV. Financiering van de investeringen	
Afschrijvingen op materieel en gereedschap	77 005	Financiering met eigen middelen van de ondernemingen	79 993
Afschrijvingen op gebouwen en andere bouwwerken	10 217	Financiering met andere middelen dan die van de ondernemingen	16 354

(1) Sociale investeringen inbegrepen.

NIJVERHEID DER PLANTAARDIGE EN DIERLIJKE OLIEN

Vestigingen die 10 of meer werklieden tewerkstellen

JAAR 1967

INDELING VAN DE VESTIGINGEN VOLGENS HET AANTAL OP 30 SEPTEMBER TEWERKGESTELDE WERKLIEDEN EN AANTAL WERKLIEDEN PER BELANGRIJKHEIDSKLASSE VAN DE VESTIGINGEN

Omschrijving	Minder dan 49	50 of meer	Totaal
Aantal vestigingen	4	5	9
Aantal werklieden	120	1 188	1 308 (1)

AANTAL BEDIENDEN EN WERKLIEDEN TEWERKGESTELD IN DE VESTIGINGEN OP 31 MAART, 30 JUNI, 30 SEPTEMBER EN 31 DECEMBER 1967

Personeel onderworpen aan de sociale zekerheid voor bedienden (incl. de vestigingshoofden verbonden door een arbeidsovereenkomst en de leerlingen-bedienden)				Personeel onderworpen aan de sociale zekerheid voor werklieden (incl. leerjongens-werklieden)			
Datum	Mannen	Vrouwen	Totaal	Datum	Mannen	Vrouwen	Totaal
31. 3.1967	339	107	446	31. 3.1967	1 222	82	1 304
30. 6.1967	340	109	449	30. 6.1967	1 295	87	1 382
30. 9.1967	344	113	457	30. 9.1967	1 226	82	1 308
31.12.1967	332	110	442	31.12.1967	1 268	74	1 342

Aantal arbeidsuren door de werklieden en de leerjongens-werklieden daadwerkelijk in 1967 gepresteerd : 2 734 047

PERSENEELUITGAVEN

Omschrijving	Waarde (in 1 000 F)
Brutowedden uitbetaald aan het personeel dat onderworpen is aan de sociale zekerheid voor bedienden	96 099
Brutolonen uitbetaald aan het personeel dat onderworpen is aan de sociale zekerheid voor werklieden	164 417
Werkgeversbijdragen aan de sociale zekerheid voor :	
- het personeel onderworpen aan de sociale zekerheid voor bedienden	15 923
- het personeel onderworpen aan de sociale zekerheid voor werklieden	48 059
Verzekeringspremies tegen arbeidsongevallen	5 872
Andere personeelsuitgaven	20 467
Totaal	350 837

(1) Betreft voornamelijk de provincies West-Vlaanderen, Oost-Vlaanderen en Antwerpen.

VERBRUIKTE STOFFEN EN PRODUKTEN

Omschrijving	Eenheid	Hoeveelheid	Waarde (in 1 000 F)
A. Brandstoffen en elektrische energie			
Steenkolen	t	3 305	3 472
Benzine en petroleum	hl	1 303	757
Stookoliën	hl	423 280	37 966
Elektrische energie aangekocht of ontvangen door cessie	kWh	41 068 382	34 347
Andere	-	-	232
Totaal	-	-	76 774
B. Grondstoffen			
I. Oliehoudende zaden en noten :			
Inlands en ingevoerd lijnzaad	t	30 507	185 781
Aardnoten	t	29 397	267 516
Sojabonen	t	235 096	1 397 717
Andere oliehoudende zaden en noten	t	72 039	649 382
II. Ruwe oliën en vetten :			
Aardnotenolie	t	20 382	327 557
Kokosvet	t	5 856	80 634
Palmolie	t	26 230	325 612
Palmpittenolie	t	2 870	42 522
Sesamolie	t	462	15 225
Maïsolie	t	12 555	183 381
Traan	t	12 739	104 490
Soja	t	11 216	129 979
Andere ruwe oliën en vetten	t	57 051	596 156
C. Andere grondstoffen (watergas voor het hydrogeneren inbegrepen)			
Totaal	-	-	185 349
D. Andere stoffen			
Verpakkingsmiddelen, recipiënten, enz.	-	-	57 604
Smeermiddelen	kg	92 663	1 041
Stoffen gebruikt voor onderhoud en herstelling	-	-	21 497
Kleine handwerktuigen, voertuigbanden en andere niet elders genoemde behoeften	-	-	6 263
Totaal	-	-	86 405
Algemeen totaal	-	-	4 654 480

Totale inkoopwaarde van de goederen gekocht in 1967 om in dezelfde vorm voortverkocht of afgestaan te worden (in 1 000 F) : 258 684

DIVERSE UITGAVEN

Omschrijving	Waarde (in 1 000 F)
Betalingen aan derden voor onderhoud en herstelling van gebouwen, machines en vervoermiddelen en voor maakwerk verricht voor rekening van de getelde vestigingen	26 857
Fiscale zegels aangebracht op de verkoopfacturen (overdracht-, factuur- en weeldetaksen)	101 714
Zegels aangebracht op de uitvoervergunningen, verkeersbelasting op de motorrijtuigen, gemeente- en provinciebelastingen	5 522
Onroerende voorheffing (provinciale en gemeentelijke opcentiemen inbegrepen)	2 703
Premies voor verzekering tegen brand, diefstal van autovoertuigen of tegen schade voortvloeiend uit auto-ongevallen	3 252
Diverse lasten (1)	97 236

(1) Deze post omvat geen afschrijvingen, intresten, huurprijzen of belastingen.

LEVERINGEN

Omschrijving	Leveringen in België en aan het buitenland	
	Hoeveelheid (in ton)	Waarde (in 1 000 F)
I. Ruwe oliën :		
Lijnolie	6 996	69 629
Andere ruwe oliën (1)	26 522	317 558
II. Geraffineerde oliën :		
Lijnolie	3 193	37 509
Aardnotenolie	20 146	412 911
Kokosvet	10 307	164 823
Sojaolie	23 500	359 792
Maïsolie	7 814	176 530
Andere geraffineerde oliën	20 486	307 274
III. Gehydrogeneerde oliën :		
Kokosvet	4 018	69 815
Traan	2 566	28 427
Andere gehydrogeneerde oliën	25 518	463 758
IV. Acid-oils :		
Aardnotenolie	2 134	13 876
Soja	578	3 966
Andere acid-oils	7 997	52 103
V. Andere produkten :		
Koeken, schilfers en schroot	242 737	1 291 973
Diverse	-	57 000
Totaal	-	3 826 944

Waarde van de leveringen (in 1 000 F) : in België : 2 454 755
 aan het buitenland : 1 372 189

Waarde van de cessies en andere inkomsten (in 1 000 F) : 1 583 207

Totale waarde van de verkoop van goederen die de vestigingen verlaten hebben zonder er een bewerking ondergaan te hebben (in 1 000 F) : 267 051

WAARDE VAN DE VOORRADEN

Omschrijving	Waarde (in 1 000 F)	
	op 1 januari	op 31 december
Brandstoffen, grondstoffen en andere in bewerking te stellen produkten	575 888	616 587
Afgewerkte produkten	271 227	203 873

(1) De gebleekte oliën inbegrepen.

MARGARINEN IJVERHEID

JAAR 1967

VESTIGINGEN DIE 20 OF MEER WERKLIEDEN TEWERKSTELLEN

AANTAL BEDIENDEN EN WERKLIEDEN TEWERKGESTELD IN DE VESTIGINGEN OP 31 MAART, 30 JUNI, 30 SEPTEMBER EN 31 DECEMBER 1967.

Personeel onderworpen aan de sociale zekerheid voor bedienden (incl. de vestigingshoofden verbonden door een arbeidsovereenkomst en de leerlingen-bedienden)				Personeel onderworpen aan de sociale zekerheid voor werklieden (incl. leerjongens-werklieden)			
Datum	Mannen	Vrouwen	Totaal	Datum	Mannen	Vrouwen	Totaal
31. 3.1967	980	229	1 209	31. 3.1967	559	153	712
30. 6.1967	977	231	1 208	30. 6.1967	541	144	685
30. 9.1967	983	233	1 216	30. 9.1967	577	150	727
31.12.1967	994	234	1 228	31.12.1967	568	146	714

Aantal arbeidsuren door de werklieden en de leerjongens-werklieden daadwerkelijk in 1967 gepresteerd : 1 400 969.

PERSONEELSUITGAVEN

Omschrijving	Waarde (in 1 000 F)
Brutowedden uitbetaald aan het personeel dat onderworpen is aan de sociale zekerheid voor bedienden	249 850
Brutolonen uitbetaald aan het personeel dat onderworpen is aan de sociale zekerheid voor werklieden	87 746
Werkgeversbijdragen aan de sociale zekerheid voor :	
- het personeel onderworpen aan de sociale zekerheid voor bedienden	35 245
- het personeel onderworpen aan de sociale zekerheid voor werklieden	25 866
Andere personeelsuitgaven	56 438
TOTAAL	455 145

VERBRUIKTE STOFFEN EN GOEDEREN

Omschrijving	Eenheid	Hoeveelheid	Waarde (in 1000 F)
A. Brandstoffen en elektrische energie			
Benzine en petroleum	hl	1 031	645
Stookoliën	hl	24 185	2 318
Elektrische energie aangekocht of ontvangen door cessie	kWh	7 457 831	7 056
Andere	-	-	298
Totaal	-	-	10 317
B. Grondstoffen			
I. Geraffineerde oliën en vetten :			
Aardnotenolie	t	697	4 432
Palm- en palmitenolie	t	11 292	193 680
Kokosvet	t	15 025	267 195
Sojaolie	t	5 706	85 940
Sesamolie	t	2 478	76 288
Rundvet	t	5 438	65 671
Andere geraffineerde oliën en vetten	t	18 739	303 858
II. Gehydrogeneerde oliën en vetten :			
Aardnotenolie	t	4 091	89 243
Kokosvet	t	925	16 444
Traan	t	5 908	84 372
Andere gehydrogeneerde oliën en vetten	t	32 740	500 147
Totaal	-	-	1 687 270
C. Andere grondstoffen			
Zout	t	999	1 626
Vloeibare kleurstoffen	hl	355	5 454
Lecitine	t	493	8 588
Zetmeel en soortgelijke produkten	t	246	2 452
Emulgators	t	69	2 834
Glucose	t	68	745
Diverse	-	-	33 329
Totaal	-	-	55 028
D. Andere stoffen			
Verpakkingsmiddelen, recipiënten, enz.	-	-	191 924
Smeermiddelen	t	15	255
Stoffen gebruikt voor onderhoud en herstelling, kleine handwerktuigen, voertuigbanden en andere niet elders genoemde benodigdheden	-	-	17 177
Totaal	-	-	209 356
Algemeen totaal	-	-	1 961 971

DIVERSE UITGAVEN

Omschrijving	Waarde (in 1 000 F)
Betalings aan derden voor onderhoud en herstelling van gebouwen, machines en vervoermiddelen en bedrag gefactureerd aan de vestigingen voor het maakwerk verricht voor hun rekening	15 661
Fiscale zegels aangebracht op de verkoopfacturen (overdracht-, factuur- en weeldetaksen)	23 390
Zegels aangebracht op de uitvoervergunningen, verkeersbelasting op de motorrijtuigen, gemeente- en provinciebelastingen	2 355
Onroerende voorheffing (provinciale en gemeentelijke opcentiemen inbegrepen)	1 548
Premies voor verzekering tegen brand, diefstal van autovoertuigen en tegen schade voortvloeiend uit auto-ongevallen	2 365
Diverse lasten (1)	384 701

VERVAARDIGDE OF AFGEWERKTE PRODUCTEN EN LEVERINGEN

Produkten	Eenheid	Vervaardigde of afgewerkte producten in de vestigingen voor eigen rekening en voor derden (maakwerk)	Leveringen in België en aan het buitenland	
			Hoeveelheid	Waarde (in 1 000 F)
Margarine	t	124 973	124 624	3 085 882
Andere producten en afval	-	-	-	30 089
TOTAAL	-	-	-	3 115 971

Totale waarde van de leveringen (in 1 000 F) : in België : 3 053 388
aan het buitenland : 62 583

Anderè inkomsten (in 1 000 F) : 7 212

WAARDE VAN DE VOORRADEN

Omschrijving	Waarde (in 1 000 F)	
	op 1 januari 1967	op 31 december 1967
Brandstoffen, grondstoffen en andere in bewerking te stellen producten	43 903	52 881
Afgewerkte producten	37 321	39 136

(1) Deze post omvat geen afschrijvingen, intresten, huurprijzen of belastingen.

JAARSTATISTIEK VAN DE INVESTERINGEN IN DE NIJVERHEID VAN DE PLANTAARDIGE
EN DIERLIJKE OLIEN EN IN DE MARGARINENIJVERHEID

Jaar 1967

Vestigingen die 20 of meer personen tewerkstellen

(1 000 F)

I. Vermeerdering							II. Vermindering
Nieuwe en gebruikte machines, uitrusting en voertuigen		Constructie van gebouwen en andere bouwwerken	Aankoop van bestaande gebouwen en van bebouwde en onbebouwde terreinen	Totaal	Sociale investeringen	Algemeen totaal	Verkoop van terreinen en cessie van gebruikte vaste kapitaalgoederen
Totaal	waarvan transportmiddelen voor het vervoer van en naar het bedrijf						
102 262	11 520	15 025	2 381	119 668	2 340	122 008	24 017

III. Afschrijvingen voor het geheel van het geïnvesteeerde kapitaal

Afschrijvingen op materieel en gereedschap	140 917
Afschrijvingen op gebouwen en andere bouwwerken	23 971

KLEINIJVERHEID

VESTIGINGEN DIE 5 OF MEER WERKLIEDEN TEWERKSTELLEN
JAAR 1967INDELING VAN DE VESTIGINGEN VOLGENS HET AANTAL OP 30 SEPTEMBER TEWERKGESTELDE WERKLIEDEN
EN AANTAL WERKLIEDEN PER BELANGRIJKHEIDSKLASSE VAN DE VESTIGINGEN

Omschrijving	5 tot 9	10 tot 19	20 tot 49	50 tot 99	100 tot 199	200 of meer	Totaal
Aantal vestigingen	41	66	63	26	20	5	221
Aantal werklieden	182	932	2 025	1 819	2 682	1 349	8 989

AANTAL BEDIENDEN EN WERKLIEDEN TEWERKGESTELD IN DE VESTIGINGEN OP 31 MAART, 30 JUNI, 30 SEPTEMBER EN 31 DECEMBER 1967

Personeel onderworpen aan de sociale zekerheid voor bedienden (incl. de vestigingshoofden verbonden door een arbeidsovereenkomst en de leerlingen-bedienden)				Personeel onderworpen aan de sociale zekerheid voor werklieden (incl. leerjongens-werklieden)			
Datum	Mannen	Vrouwen	Totaal	Datum	Mannen	Vrouwen	Totaal
31. 3.1967	431	114	545	31. 3.1967	7 784	645	8 429
30. 6.1967	426	115	541	30. 6.1967	7 172	854	8 026
30. 9.1967	429	116	545	30. 9.1967	8 138	851	8 989
31.12.1967	430	115	545	31.12.1967	6 732	140	6 872

Aantal arbeidsuren door de werklieden en de leerjongens-werklieden daadwerkelijk in 1967 gepresteerd : 16 477 698 uren.

INDELING PER PROVINCIE EN PER ARRONDISSEMENT VAN HET OP 30 SEPTEMBER TEWERKGESTELDE PERSONEEL

Omschrijving	Bedienden			Werklieden		
	Mannen	Vrouwen	Totaal	Mannen	Vrouwen	Totaal
Arrondissement Antwerpen	168	49	217	2 775	773	3 548
Arrondissementen Mechelen en Turnhout	77	13	90	1 400	11	1 411
Provincie Antwerpen	245	62	307	4 175	784	4 959
Provincie Brabant	17	8	25	513	10	523
Provincie Henegouwen	55	11	66	889	18	907
Provincie Limburg	18	6	24	283	1	284
Provincie Namen	5	1	6	113	-	113
Provincie Oost-Vlaanderen	43	10	53	976	31	1 007
Provincie West-Vlaanderen	40	15	55	1 036	6	1 042
Andere provincies	6	3	9	153	1	154
Het Rijk	429	116	545	8 138	851	8 989

PERSONEELUITGAVEN

Omschrijving	Waarde (in 1 000 F)
Brutowedden uitbetaald aan het personeel dat onderworpen is aan de sociale zekerheid voor bedienden	113 817
Brutolonen uitbetaald aan het personeel dat onderworpen is aan de sociale zekerheid voor werklieden	1 002 315
Werkgeversbijdragen aan de sociale zekerheid voor :	
a) het personeel onderworpen aan de sociale zekerheid voor bedienden	16 681
b) het personeel onderworpen aan de sociale zekerheid voor werklieden	313 944
Verzekeringspremies tegen arbeidsongevallen	30 607
Verzekeringspremies tegen beroepsziekten	544
Andere personeelsuitgaven	64 953
Totaal	1 542 861

VERBRUIKTE GOEDEREN

Omschrijving	Eenheid	Hoeveelheid	Waarde (in 1 000 F)
A. Brandstoffen en elektrische energie			
Steenkolen	t	115 179	106 976
Steenkoolbriketten	t	1 422	1 388
Steenkoolcokes	t	8 351	7 088
Benzine en petroleum	hl	17 468	7 803
Stookolie	hl	1 342 487	178 051
Vloeibaar petroleumgas	t	2 823	7 167
Steenkoolgas, aardgas	m3	49 093	120
Elektrische energie aangekocht of ontvangen door cessie en voortgebracht in de vestigingen	kWh	98 649 105	116 233
Andere	-	-	4 825
Totaal	-	-	429 651
B. Grondstoffen			
Klei door derden geleverd	t	431 874	28 791
Klei herkomstig van gehuurde gronden	t	1 000 646	10 276
Klei herkomstig van eigen gronden	-	2 325 013	17 795
Andere	-	-	56 392
Totaal	-	-	113 254
C. Andere stoffen			
Verpakkingsmiddelen, recipiënten enz.	-	-	7 429
Smeermiddelen	t	430	7 211
Stoffen gebruikt voor onderhoud en herstelling	-	-	50 856
Kleine handwerktuigen, voertuigbanden en andere niet elders genoemde benodigdheden	-	-	13 028
Totaal	-	-	78 524
Algemeen totaal	-	-	621 429

Totale inkoopwaarde van de goederen gekocht om in dezelfde vorm voortverkocht of afgestaan te worden (in 1 000 F) : 17 401

DIVERSE UITGAVEN

Omschrijving	Waarde (in 1 000 F)
Betalingen aan derden voor onderhoud en herstelling van gebouwen, machines en vervoermiddelen	114 399
Bedrag gefactureerd door derden voor maakwerk	10 603
Fiscale zegels aangebracht op de verkoopfacturen (overdracht-, factuur- en weeldetaksen)	201 554
Zegels aangebracht op de uitvoervergunningen; verkeersbelastingen op de motorrijtuigen; gemeente- en provinciebelastingen	22 021
Onroerende voorheffing (provinciale en gemeentelijke opcentiemen inbegrepen)	16 814
Kosten van vervoer betaald aan derden en aangerekend buiten de aankoopfacturen om	15 909
Premies voor verzekering tegen brand, diefstal van autovoertuigen of tegen schade voortvloeiend uit auto-ongevallen	8 882
Diverse lasten (1)	76 217

(1) Deze post omvat geen afschrijvingen, intresten, huurprijzen of belastingen.

PRODUKTIE, LEVERINGEN EN VOORRADEN

Produkten	Eenheid	Produkten ver- vaardigd of afge- werkt in de ves- tigingen voor ei- gen rekening en voor derden tegen maakloon Hoeveelheid	Geleverde produkten bestemd voor België en voor het buitenland		Hoeveelheid in voorraad op 31 december (Gebakken produkten)
			Hoeveelheid	Waarde (in 1 000 F)	
A. Afgewerkte produkten :					
1. Gewone baksteen :					
Formaat : Rijnvorm	t	450 735	398 382	228 008	86 188
Waalvorm	t	41 575	36 704	17 054	7 412
Boerkens	t	858 197	771 551	408 117	19 158
Brussel	t	212 114	202 912	96 074	33 708
Standaard : Moduul 65	t	706 003	698 563	333 618	82 231
Moduul 57	t	122 896	113 817	63 456	25 029
Kustformaat	t	209 615	199 035	84 977	34 862
Andere	t	309 055	278 882	213 242	40 592
2. Gevelstenen :					
a) Met de hand gevormd :					
Paepesteen (1)	t	31 516	27 112	48 398	9 486
Andere (2)	t	138 476	119 111	180 034	15 266
b) Mechanisch gevormd :					
Droogleggingsbuizen	t	265 359	247 512	278 987	136 770
Kabelbeschermers	t	20 862	20 140	21 743	8 640
Holle bakstenen voor ruwmettselwerk (holle gewelfsteen)	t	184 110	89 778	77 677	44 682
Andere holle bakstenen	t	934 082	850 533	557 675	147 521
Diverse kleiprodukten andere dan pannen, bouwkeramiek, bloempotten, duivenkwekers- huishoudelijk- en kunst aardewerk	t	10 184	9 899	23 105	2 116
B. Andere produkten : afval, klei uitgedolven door de getelde vestigingen en bestemd om verkocht te worden	-	-	-	119 621	-
Totaal	-	-	-	2 774 643	-

Totale waarde van de leveringen (in 1 000 F) : in België : 2 710 060
aan het buitenland : 64 583

Waarde van de constructies en de zware uitrusting voltooid door de getelde vestigingen voor hun eigen gebruik, met hun eigen werkkrachten en buiten hun gewone activiteit (in 1 000 F) : 51 816

Bedrag gefactureerd aan andere vestigingen voor bewezen diensten (in 1 000 F) : 2 935

Van verzekeringsmaatschappijen ontvangen vergoedingen voor schade geleden ten gevolge van brand, diefstal van autovoertuigen en auto-ongevallen (in 1 000 F) : 794

Waarde van de produkten afgestaan aan andere vestigingen van de ondernemingen of aan andere afdelingen van de vestigingen (in 1 000 F) : 21 991

Totale waarde van de verkoop van goederen die de getelde vestigingen verlaten hebben zonder er een bewerking ondergaan te hebben (in 1 000 F) : 18 220

(1) Verbeterde cijfers voor 1966 : 38 746 t; 37 017 t; 52 140 000 F; 10 712 t

(2) Verbeterde cijfers voor 1966 : 97 731 t; 94 329 t; 140 903 000 F; 8 384 t

WAARDE DER VOORRADEN EN DER PRODUCTEN IN BEWERKING

Omschrijving	Waarde (in 1 000 F)	
	op 1 januari	op 31 december
A. Voorraden :		
Brandstoffen, grondstoffen en andere in bewerking te stellen producten	45 559	50 186
Afgewerkte producten en afval	318 792	433 948
Goederen bestemd om voortverkocht te worden in dezelfde vorm als die waarin ze aangekocht werden	2 719	597
B. Producten in bewerking en bouwwerken in uitvoering :		
Producten in bewerking, andere dan zware uitrusting	139 312	151 760
Zware uitrusting in bewerking en bouwwerken in uitvoering	3 333	12 315

INVESTERINGEN
VESTIGINGEN DIE 20 OF MEER PERSONEN TEWERKSTELLEN

(1 000 F)

I. Vermeerdering							II. Vermindering		
Nieuwe en gebruikte machines, uitrusting en voertuigen		Constructie van gebouwen en andere bouwwerken	Aankoop van bestaande gebouwen en van bebouwde en onbebouwde terreinen		Totaal	Sociale investeringen	Algemeen totaal	Verkoop van terreinen en cessie van gebruikte vaste kapitaalgoederen	
Totaal	waarvan transportmiddelen voor het vervoer van en naar het bedrijf		Totaal	waarvan onbebouwde terreinen				Totaal	waarvan onbebouwde terreinen
209 235	22 630	94 455	53 190	38 278	356 880	796	357 676	40 443	1 272

III. Afschrijvingen voor het geheel van het geïnvesteerde kapitaal		IV. Financiering van de investeringen	
Afschrijvingen op materieel en gereedschap	203 934	Financiering met eigen middelen van de ondernemingen	273 282
Afschrijvingen op gebouwen en andere bouwwerken	61 168	Financiering met andere middelen dan die van de ondernemingen	84 394

Hierna worden voor 1967 de resultaten verstrekt van de jaarstatistiek van de produktie in de bouwnijverheid.

Voor het eerst hebben deze uitkomsten betrekking op de ondernemingen die voor de voltooiingswerken 10 arbeiders en meer, en voor de ruwbouw 20 arbeiders en meer tewerkstellen.

Om de vergelijking met de vorige jaren mogelijk te maken, toen alleen de ondernemingen met 50 arbeiders en meer in aanmerking werden genomen, worden voor hetzelfde jaar 1967, in deel B, de resultaten van deze categorie ondernemingen gepubliceerd.

BOUWNIJVERHEID

A. ONDERNEMINGEN DIE 10 OF MEER WERKLIEDEN TEWERKSTELLEN VOOR DE VOLTOOIINGSWERKEN EN 20 OF MEER WERKLIEDEN BETREFFENDE DE RUWBOUW

JAAR 1967

INDELING VAN DE ONDERNEMINGEN VOLGENS HET AANTAL OP 30 SEPTEMBER TEWERKGESTELDE WERKLIEDEN EN AANTAL WERKLIEDEN PER BELANGRIJKHEIDSKLASSE VAN DE ONDERNEMINGEN

Omschrijving	10 tot 19	20 tot 49	50 tot 99	100 tot 199	200 tot 499	500 of meer	Totaal
Aantal ondernemingen	548	938	341	136	60	26	2 049
Aantal werklieden	7 370	29 302	23 265	18 418	17 919	27 083	123 357

AANTAL BEDIENDEN EN WERKLIEDEN TEWERKGESTELD IN DE ONDERNEMINGEN OP 31 MAART, 30 JUNI, 30 SEPTEMBER EN 31 DECEMBER 1967

Personeel onderworpen aan de sociale zekerheid voor bedienden (incl. de ondernemingshoofden verbonden door een arbeidsovereenkomst en de leerlingen-bedienden)				Personeel onderworpen aan de sociale zekerheid voor werklieden (incl. leerjongens-werklieden)			
Datum	Mannen	Vrouwen	Totaal	Datum	Mannen	Vrouwen	Totaal
31. 3.1967	9 206	2 200	11 406	31. 3.1967	115 501	520	116 021
30. 6.1967	9 414	2 262	11 676	30. 6.1967	119 589	520	120 109
30. 9.1967	9 605	2 334	11 939	30. 9.1967	122 844	513	123 357
31.12.1967	9 718	2 365	12 083	31.12.1967	114 876	532	115 408

Aantal arbeidsuren door de werklieden en de leerjongens-werklieden daadwerkelijk in 1967 gepresteerd : 221 923 321 uren.

PERSONEELUITGAVEN

Omschrijving	Waarde (1 000 F)
Brutowedden uitbetaald aan het personeel dat onderworpen is aan de sociale zekerheid voor bedienden	2 408 796
Brutolonen uitbetaald aan het personeel dat onderworpen is aan de sociale zekerheid voor werklieden	12 707 677
Werkgeversbijdragen aan de sociale zekerheid voor :	
het personeel onderworpen aan de sociale zekerheid voor bedienden	360 661
het personeel onderworpen aan de sociale zekerheid voor werklieden	5 058 003
Verzekeringspremies tegen arbeidsongevallen	901 700
Verzekeringspremies tegen beroepsziekten	5 225
Andere personeelsuitgaven	703 173
Totaal	22 145 235

INDELING PER PROVINCIE EN PER ARRONDISSEMENT VAN HET OP 30 SEPTEMBER TEWERKGESTELDE PERSONEEL (1)

Provincies en arrondissementen	Bedienden	Werklieden
Arrondissement ANTWERPEN	1 314	13 352
Arrondissement MECHELEN	101	2 352
Arrondissement TURNHOUT	318	4 685
Provincie ANTWERPEN	1 733	20 389
Arrondissementen BRUSSEL-HOOFDSTAD en RANDGEMEENTEN	5 419	37 830
Arrondissement HALLE-VILVOORDE	248	2 587
Arrondissement LEUVEN	108	2 210
Arrondissement NIJVEL	124	2 159
Provincie BRABANT	5 899	44 786
Arrondissement AAT	48	634
Arrondissement CHARLEROI	401	4 362
Arrondissement BERGEN	97	1 264
Arrondissement MOESKROEN	36	733
Arrondissement ZINNIK	80	820
Arrondissement THUIN	56	858
Arrondissement DOORNIK	74	1 036
Provincie HENEGOUWEN	792	9 707
Arrondissement LUIK	1 049	8 248
Arrondissement VERVIERS	147	2 048
Arrondissementen HOEI en BORGWORM	118	1 415
Provincie LUIK	1 314	11 711
Arrondissement HASSELT	228	3 428
Arrondissementen MAASEIK en TONGEREN	85	1 931
Provincie LIMBURG	313	5 359
Arrondissement NEUFCHATEAU	62	788
Arrondissementen AARLEN, BASTENAKEN, MARCHE-EN-FAMENNE en VIRTON	55	989
Provincie LUXEMBURG	117	1 777
Arrondissement NAMEN	164	2 106
Arrondissementen DINANT en PHILIPPEVILLE	27	572
Provincie NAMEN	191	2 678
Arrondissement AALST	191	3 220
Arrondissement DENDERMONDE	71	1 839
Arrondissement EEKLO	69	836
Arrondissement GENT	411	5 109
Arrondissement OUDENAARDE	56	803
Arrondissement SINT-NIKLAAS	135	1 962
Provincie OOST-VLAANDEREN	933	13 769
Arrondissement BRUGGE	190	3 158
Arrondissement IEPER	52	1 290
Arrondissement KORTRIJK	147	2 795
Arrondissement OOSTENDE	94	1 857
Arrondissement ROESELARE	99	2 197
Arrondissementen DIKSMUIDE, TIELT en VEURNE	65	1 884
Provincie WEST-VLAANDEREN	647	13 181
HET RIJK	11 939	123 357

(1) De indeling van het werklidenpersoneel hierboven opgegeven is gebaseerd op de localisatie van de maatschappelijke zetel van de getelde ondernemingen en niet op die van de exploitatiezetel.

VERBRUIKTE STOFFEN

Omschrijving	Eenheid	Hoeveelheid	Waarde (1000 F)
Brandstoffen (stookoliën, benzine, petroleum, gas en hout inbegrepen)	-	-	829 322
waarvan : benzine	hl	343 036	-
diesel-olie	t	193 367	-
Elektrische energie	kWh	49 034 890	137 240
Cement	t	1 173 072	1 079 617
Cementagglomeraten	t	875 797	735 611
Betonijzer	t	238 858	1 206 584
Stortklaar beton (afkomstig van betoncentrales)	m ³	1 762 901	1 461 427
Baksteen	t	1 525 362	994 829
Andere materialen, bouwelementen, stoffen en produkten van alle aard niet elders genoemd (slopingsmaterialen inbegrepen)	-	-	15 060 030
Totaal	-	-	21 504 660

Totale inkoopwaarde van de goederen gekocht om in dezelfde vorm voortverkocht te worden (1 000 F) : 582 883

DIVERSE UITGAVEN

Omschrijving	Waarde (1 000 F)
Bedrag der fiscale zegels aangebracht door de getelde ondernemingen op de facturen te betalen door hun officiële en private klanten	2 762 310
Bedrag der zegels aangebracht op de uitvoervergunningen, der verkeersbelasting op motorrijtuigen, der gemeente- en provinciebelastingen	174 079
Onroerende voorheffing (provinciale en gemeentelijke opcentiemen inbegrepen)	55 986
Premies voor verzekering tegen brand, diefstal van autovoertuigen en tegen schade voortvloeiend uit auto-ongevallen	259 972
Diverse lasten	4 327 509
Totaal	7 579 856

WAARDE DER WERKEN UITGEVOERD IN 1967 DOOR DE GETELDE ONDERNEMINGEN

Aard der werken	Sommen gefactureerd aan officiële of private klanten voor de werken werkelijk uitgevoerd voor hun rekening (Waarde in 1 000 F - taksen niet inbegrepen)		Sommen gefactureerd door onderaannemers voor de werken werkelijk uitgevoerd voor de rekening van de getelde ondernemingen (Waarde in 1 000 F - taksen niet inbegrepen)
	Openbare werken	Private werken	
- Constructie van openbare of private gebouwen :			
a) algemene aannemingen	8 610 225	19 257 057	-
b) aannemingen van grondwerk of metselwerk alleen	2 774 544	1 357 002	2 095 082
- Wegeniswerken (bruggen en tunnels inbegrepen)	11 779 895	2 652 335	2 396 337
- Andere werken van burgerlijke bouwkunde (zee- en rivierwerken, kunstwerken, enz.)	6 064 414	708 662	1 187 865
- Tegelvloeren, mozaiek en andere bedekkingen van muren en vloeren	221 295	1 498 577	518 197
- Plafonneer- en andere pleisterwerken	78 692	525 994	496 666
- Schrijnwerk, leggen van parketvloeren, vensterluiken	189 694	1 125 199	988 225
- Schilder -en versieringswerken	158 782	1 084 823	731 597
- Centrale verwarming, luchtverversing en pijpleidingen, luchtconditionering	890 940	2 590 830	743 622
- Lood -en zinkwerk, sanitaire inrichtingen	271 459	569 200	471 013
- Andere voltooingswerken	534 453	2 056 234	1 699 132
- Slopingswerken	50 645	52 221	148 948
- Herstellings- en onderhoudswerken	128 191	133 689	25 372
- Andere werken	152 608	510 627	291 927
Totaal	31 905 837	34 122 450	11 793 983

INDELING VAN ZEKERE HIERVOOR VERMELDE GEGEVENS VOLGENS ACTIVITEITSECTOR

Groepen	Tewerkgesteld personeel op 30.6.1967					
	Bedienden			Werklieden		
	Mannen	Vrouwen	Totaal	Mannen	Vrouwen	Totaal
Wegen- en spoorwegbouw	1 458	313	1 771	21 469	30	21 499
Ruwbouw en burgerlijke bouwkunde	5 866	1 220	7 086	75 424	350	75 774
Voltooiingswerken	2 090	729	2 819	22 696	140	22 836

PERSONEELUITGAVEN (1 000 F)

Omschrijving	Wegen en spoorweg- bouw	Ruwbouw en burger- lijke bouwkunde	Voltooiingswerken
Wedden	350 425	1 563 670	494 701
Lonen	2 248 570	7 993 656	2 465 451
Bijdragen aan de sociale zekerheid voor :			
bedienden	52 610	224 422	83 629
werklieden	898 843	3 237 978	921 182
Verzekeringspremies tegen arbeidsongevallen	156 053	593 800	151 847
Verzekeringspremies tegen beroepsziekten	377	2 715	2 133
Andere personeelsuitgaven	138 928	457 684	106 561

INVESTERINGEN

(1 000 F)

Groepen	I. Vermeerdering					II. Vermindering
	Nieuwe en gebruikte machines, uitrusting en voert.		Constructie van gebouwen en andere bouwwerken	Aankoop van bestaande gebouwen en van bebouwde en onbebouwde terreinen (1)	Algemeen totaal	Verkoop van terreinen en cessie van gebruikte vaste kapitaal-goederen
	Totaal	waarvan transportmiddelen voor het vervoer van en naar het bedrijf				
1. Ondernemingen voor wegen- en spoorwegbouw	974 369	252 105	18 360	28 807	1 021 536	84 995
2. Ruwbouw en burgerlijke bouwkunde	2 758 360	787 202	239 208	172 337	3 169 905	344 319
3. Voltooiingswerken	149 325	68 157	38 477	23 307	211 109	20 382
Groepen	III. Afschrijvingen voor het geheel van het geïnvesteerde kapitaal			IV. Financiering van de investeringen		
	1. Op materieel en gereedschap	2. Op gebouwen en andere bouwwerken		1. Met eigen middelen van de ondernemingen	2. Met andere middelen dan die van de ondernemingen	
1. Ondernemingen voor wegen- en spoorwegbouw	840 292	20 966		791 117	230 419	
2. Ruwbouw en burgerlijke bouwkunde	1 897 907	67 397		2 807 255	362 650	
3. Voltooiingswerken	119 523	19 358		173 724	37 385	

(1) Sociale investeringen inbegrepen.

Omschrijving	Waarde (1 000 F)
- Verkoop van materialen voortkomend van slopingswerken	27 710
- Verkoop van produkten vervaardigd door de getelde ondernemingen en niet gebruikt of geplaatst door deze	139 138
- Verkoop van goederen gekocht om in dezelfde vorm voortverkocht te worden	512 969
- Globale waarde van de constructies uitgevoerd voor eigen rekening van de getelde ondernemingen met het oog op verkoop en die verkocht werden in de loop van het jaar, onverschillig of ze in 1967 of vroeger voltooid werden	1 389 603
- Globale waarde van de constructies en de uitrusting uitgevoerd voor het eigen gebruik van de getelde ondernemingen met hun eigen werkkrachten, onverschillig of ze in 1967 of vroeger begonnen werden	226 082
- Van verzekeringsmaatschappijen ontvangen vergoedingen voor schade geleden ten gevolge van brand, diefstal van autovoertuigen en auto-ongevallen	50 653

WAARDE VAN DE VOORRADEN EN VAN DE CONSTRUCTIES IN UITVOERING

Omschrijving	Boekwaarde (1 000 F)	
	op 1 januari	op 31 december
A. Voorraden :		
Brandstoffen, materialen, bouwelementen, stoffen en produkten van alle aard in bewerking te stellen	1 978 447	2 451 953
B. Nieuwe constructies :		
(huizen, appartementen, garages, enz.) voltooid en bestemd voor verkoop	393 066	506 370
C. Constructies in uitvoering voor :		
a) verkoop	735 815	1 164 972
b) eigen gebruik en verhuur	75 253	148 685

INVESTERINGEN

Ondernemingen die 20 of meer personen tewerkstellen

(1 000 F)

I. Vermeerdering							II. Vermindering		
Nieuwe en gebruikte machines, uitrusting en voertuigen		Constructie van gebouwen en andere bouwwerken	Aankoop van bestaande gebouwen en van bebouwde en onbebouwde terreinen		Totaal	Sociale investeringen	Algemeen totaal	Verkoop van terreinen en cessie van gebruikte vaste kapitaalgoederen	
Totaal	waarvan transportmiddelen voor het vervoer van en naar het bedrijf		Totaal	waarvan onbebouwde terreinen				Totaal	waarvan onbebouwde terreinen
3 882 054	1 107 464	296 045	212 843	80 161	4 390 942	11 608	4 402 550	449 696	7 766

III. Afschrijvingen voor het geheel van het geïnvesteerde kapitaal		IV. Financiering van de investeringen	
Afschrijvingen op materieel en gereedschap	2 857 722	Financiering met eigen middelen van de ondernemingen	3 772 096
Afschrijvingen op gebouwen en andere bouwwerken	107 721	Financiering met andere middelen dan die van de ondernemingen	630 454

B. ONDERNEMINGEN DIE 50 OF MEER WERKLIEDEN TEWERKSTELLEN
JAAR 1967

INDELING VAN DE ONDERNEMINGEN VOLGENS HET AANTAL OP 30 SEPTEMBER TEWERKGESTELDE WERKLIEDEN EN AANTAL WERKLIEDEN PER
BELANGRIJKHEIDSKLASSE VAN DE ONDERNEMINGEN

Omschrijving	50 tot 99	100 tot 199	200 tot 499	500 of meer	Totaal
Aantal ondernemingen	341	136	60	26	563
Aantal werklieden	23 265	18 418	17 919	27 083	86 685

AANTAL BEDIENDEN EN WERKLIEDEN TEWERKGESTELD IN DE ONDERNEMINGEN OP 31 MAART, 30 JUNI, 30 SEPTEMBER EN 31 DECEMBER 1967

Personeel onderworpen aan de sociale zekerheid voor bedienden (incl. de ondernemingshoofden verbonden door een arbeidsovereenkomst en de leerlingen-bedienden)				Personeel onderworpen aan de sociale zekerheid voor werklieden (incl. leerjongens-werklieden)			
Datum	Mannen	Vrouwen	Totaal	Datum	Mannen	Vrouwen	Totaal
31. 3.1967	7 437	1 509	8 946	31. 3.1967	78 895	452	79 347
30. 6.1967	7 639	1 566	9 205	30. 6.1967	82 944	451	83 395
30. 9.1967	7 814	1 622	9 436	30. 9.1967	86 243	442	86 685
31.12.1967	7 915	1 649	9 564	31.12.1967	80 245	461	80 706

Aantal arbeidsuren door de werklieden en de leerjongens-werklieden daadwerkelijk in 1967 gepresteerd : 154 065 597 uren.

PERSONEELSUITGAVEN

Omschrijving	Waarde (1 000 F)
Brutowedden uitbetaald aan het personeel dat onderworpen is aan de sociale zekerheid voor bedienden	2 004 345
Brutolonen uitbetaald aan het personeel dat onderworpen is aan de sociale zekerheid voor werklieden	9 020 375
Werkgeversbijdragen aan de sociale zekerheid voor :	
- het personeel onderworpen aan de sociale zekerheid voor bedienden	282 198
- het personeel onderworpen aan de sociale zekerheid voor werklieden	3 597 830
Verzekeringspremies tegen arbeidsongevallen	648 489
Verzekeringspremies tegen beroepsziekten	2 601
Andere personeelsuitgaven	576 760
Totaal	16 132 598

INDELING PER PROVINCIE EN PER ARRONDISSEMENT VAN HET OP 30 SEPTEMBER TEWERKGESTELDE PERSONEEL (1)

Provincies en arrondissementen	Bedienden	Werklieden
Arrondissement Antwerpen	1 038	9 840
Arrondissement Mechelen	59	1 483
Arrondissement Turnhout	277	3 577
Provincie Antwerpen	1 374	14 900
Arrondissementen Brussel-Hoofdstad en Randgemeenten	4 767	32 345
Arrondissement Halle-Vilvoorde	161	1 412
Arrondissement Leuven	79	1 260
Arrondissement Nijvel	75	1 033
Provincie Brabant	5 082	36 050
Arrondissement Aat	39	500
Arrondissement Charleroi	296	2 906
Arrondissement Bergen	77	688
Arrondissementen Moeskroen, Thuin, Doornik en Zinnik	138	1 707
Provincie Henegouwen	550	5 801
Arrondissement Luik	802	5 902
Arrondissement Verviers	57	1 108
Arrondissementen Hoesl en Borgworm	63	729
Provincie Luik	922	7 739
Arrondissement Hasselt	178	2 352
Arrondissementen Maaseik en Tongeren	33	858
Provincie Limburg	211	3 210
Arrondissement Neufchâteau	51	539
Arrondissementen Aarlen, Bastenaken, Marche-en-Famenne en Virton	33	413
Provincie Luxemburg	84	952
Provincie Namen	127	1 385
Arrondissement Aalst	125	2 135
Arrondissement Dendermonde	35	950
Arrondissement Gent	329	3 435
Arrondissement Sint-Niklaas	98	1 217
Arrondissementen Eeklo en Oudenaarde	98	1 007
Provincie Oost-Vlaanderen	685	8 744
Arrondissement Brugge	130	1 996
Arrondissement Ieper	42	960
Arrondissement Kortrijk	63	1 563
Arrondissement Oostende	68	1 050
Arrondissement Roeselare	54	1 300
Arrondissementen Diksmuide, Tielst en Veurne	44	1 035
Provincie West-Vlaanderen	401	7 904
Het Rijk	9 436	86 685

(1) De indeling van het werklledenpersoneel hierboven opgegeven is gebaseerd op de localisatie van de maatschappelijke zetel van de getelde ondernemingen en niet op die van de exploitatiezetel.

Omschrijving	Waarde (1 000 F)
- Verkoop van materialen voortkomend van slopingswerken	6 534
- Verkoop van produkten vervaardigd door de getelde ondernemingen en niet gebruikt of geplaatst door deze	71 847
- Verkoop van goederen gekocht om in dezelfde vorm voortverkocht te worden	98 398
- Globale waarde van de constructies uitgevoerd voor eigen rekening van de getelde ondernemingen met het oog op verkoop en die verkocht werden in de loop van het jaar, overschillig of ze in 1967 of vroeger voltooid werden	1 211 146
- Globale waarde van de constructies en de uitrusting uitgevoerd voor het eigen gebruik van de getelde ondernemingen met hun eigen werkkrachten, onverschillig of ze in 1967 of vroeger begonnen werden	183 179
- Van verzekeringsmaatschappijen ontvangen vergoedingen voor schade geleden ten gevolge van brand, diefstal van autovoertuigen en auto-ongevallen	38 259

WAARDE VAN DE VOORRADEN EN VAN DE CONSTRUCTIES IN UITVOERING

Omschrijving	Boekwaarde (1 000 F)	
	op 1 januari	op 31 december
A. Voorraden :		
Brandstoffen, materialen, bouwelementen, stoffen en produkten van alle aard in bewerking te stellen	1 318 951	1 753 680
B. Nieuwe constructies :		
(huizen, appartementen, garages, enz.) voltooid en bestemd voor verkoop	355 217	466 437
C. Constructies in uitvoering voor :		
a) verkoop	571 032	984 107
b) eigen gebruik en verhuring	72 602	143 971

INVESTERINGEN

ONDERNEMINGEN DIE 50 OF MEER PERSONEN TEWERKSTELLEN

(in 1 000 F)

I. Vermeerdering							II. Vermindering		
Nieuwe en gebruikte machines, uitrusting en voertuigen		Constructie van gebouwen en andere bouwwerken	Aankoop van bestaande gebouwen en van bebouwde en onbebouwde terreinen		Totaal	Sociale investeringen	Algemeen totaal	Verkoop van terreinen en cessie van gebruikte vaste kapitaalgoederen	
Totaal	waarvan transportmiddelen voor het vervoer van en naar het bedrijf		Totaal	waarvan onbebouwde terreinen				Totaal	waarvan onbebouwde terreinen
3 393 376	919 467	198 011	166 562	64 182	3 757 949	11 010	3 768 959	401 266	5 241
III. Afschrijvingen voor het geheel van het geïnvesteerde kapitaal					IV. Financiering van de investeringen				
Afschrijvingen op materieel en gereedschap			2 347 015		Financiering met eigen middelen van de ondernemingen			3 273 503	
Afschrijvingen op gebouwen en andere bouwwerken			83 058		Financiering met andere middelen dan die van de ondernemingen			495 456	

VERBRUIKTE STOFFEN

Omschrijving	Eenheid	Hoeveelheid	Waarde (1 000 F)
Brandstoffen (stookoliën, benzine, petroleum, gas en hout inbegrepen)	-	-	623 098
waarvan : benzine	hl	210 360	-
diesel-olie	t	163 793	-
Elektrische energie	kWh	39 079 386	110 639
Cement	t	910 259	830 320
Cementagglomeraten	t	651 744	549 797
Betonijzer	t	201 262	1 011 746
Stortklaar beton (afkomstig van betoncentrales)	m3	1 468 482	1 215 986
Baksteen	t	1 030 508	696 737
Andere materialen, bouwelementen, stoffen en produkten van alle aard niet elders genoemd (slopingsmaterialen inbegrepen)	-	-	10 426 437
Totaal	-	-	15 464 760

Totale inkoopwaarde van de goederen gekocht om in dezelfde vorm voortverkocht te worden (in 1 000 F) : 255 952

DIVERSE UITGAVEN

Omschrijving	Waarde (1 000 F)
Bedrag der fiscale zegels aangebracht door de getelde ondernemingen op de facturen te betalen door hun klanten	1 944 244
Bedrag der zegels aangebracht op de uitvoervergunningen, der verkeersbelasting op motorrijtuigen, der gemeente- en provinciebelastingen	125 751
Onroerende voorheffing (provinciale en gemeentelijke opcentiemen inbegrepen)	38 613
Premies voor verzekering tegen brand, diefstal van autovoertuigen en tegen schade voortvloeiend uit auto-ongevallen	171 043
Diverse lasten	3 242 415
Totaal	5 522 066

WAARDE DER WERKEN UITGEVOERD IN 1967 DOOR DE GETELDE ONDERNEMINGEN

Aard der werken	Sommen gefactureerd aan officiële of private klanten voor de werken werkelijk uitgevoerd voor hun rekening (Waarde in 1 000 F - taksen niet inbegrepen)		Sommen gefactureerd door onderaannemers voor de werken werkelijk uitgevoerd voor de rekening van de getelde ondernemingen (Waarde in 1 000 F - taksen niet inbegrepen)
	Openbare werken	Private werken	
- Constructie van openbare of private gebouwen :			
a) algemene aannemingen	6 689 278	15 011 371	-
b) aannemingen van grondwerk of metselwerk alleen	2 547 848	641 720	1 718 794
- Wegeniswerken (bruggen en tunnels inbegrepen)	9 848 358	2 080 547	2 165 969
- Andere werken van burgerlijke bouwkunde (zee- en rivierwerken, kunstwerken, enz.)	5 856 526	655 176	1 166 346
- Tegelvloeren, mozaïek en andere bedekkingen van muren en vloeren	69 906	564 274	344 205
- Plafonneer- en andere pleisterwerken	38 915	102 097	345 771
- Schrijnwerk, leggen van parketvloeren, vensterluiken	54 608	360 338	702 607
- Schilder- en versieringswerken	45 430	479 927	631 450
- Centrale verwarming, luchtverversing en pijpleidingen, luchtconditionering	598 385	951 184	582 477
- Lood- en zinkwerk, sanitaire inrichtingen	152 063	139 755	353 550
- Andere voltooingswerken	372 969	1 104 805	1 401 505
- Herstellings- en onderhoudswerken	99 666	75 272	11 618
- Andere werken	167 274	495 606	367 242
Totaal	26 541 226	22 662 072	9 791 534

INDELING VAN ZEKERE HIERVOOR VERMELDE GEGEVENS VOLGENS ACTIVITEITSSECTOR

Groepen	Tewerkgesteld personeel op 30.6.1967					
	Bedienden			Werklieden		
	Mannen	Vrouwen	Totaal	Mannen	Vrouwen	Totaal
Wegen- en spoorwegbouw	1 250	237	1 487	16 267	28	16 295
Ruwbouw en burgerlijke bouwkunde	5 341	1 046	6 387	58 007	336	58 343
Voltooiingswerken	1 048	283	1 331	8 670	87	8 757

PERSONEELSUITGAVEN (1 000 F)

Omschrijving	Wegen- en spoor- wegbouw	Ruwbouw en burger- lijke bouwkunde	Voltooiingswerken
Wedden	302 182	1 447 187	254 976
Lonen	1 748 096	6 295 771	976 508
Bijdragen aan de sociale zekerheid voor :			
bedienden	44 249	197 881	40 068
werklieden	690 256	2 553 885	354 189
Verzekeringspremies tegen arbeidsongevallen	117 364	472 929	58 196
Verzekeringspremies tegen beroepsziekten	171	2 068	362
Andere personeelsuitgaven	116 198	400 067	60 495

INVESTERINGEN

(1 000 F)

Groepen	I. Vermeerdering				II. Vermindering	
	Nieuwe en gebruikte machi- nes, uitrusting en voertuigen		Constructie van gebouwen en andere bouwwerken	Aankoop van bestaande ge- bouwen en van bebouwde en onbebouwde terreinen (1)	Algemeen totaal	Verkoop van terreinen en cessies van gebruikte vaste kapitaal- goederen
	Totaal	waarvan transport- middelen voor het vervoer van en naar het bedrijf				
1) Ondernemingen voor wegen- en spoor- wegbouw	785 166	190 218	12 005	21 280	818 451	69 348
2) Ruwbouw en burgerlijke bouwkunde	2 543 683	704 858	162 292	142 504	2 848 479	322 826
3) Voltooiingswerken	64 527	24 391	23 714	13 788	102 029	9 092

Groepen	III. Afschrijvingen voor het geheel van het geïnvesteerd kapitaal		IV. Financiering van de investeringen	
	1. Op materieel en gereedschap	2. Op gebouwen en andere bouwwerken	1. Met eigen middelen van de ondernemin- gen	2. Met andere mid- delen dan die van de onderne- mingen
1) Ondernemingen voor wegen- en spoor- wegbouw	606 670	15 989	649 945	168 506
2) Ruwbouw en burgerlijke bouwkunde	1 690 557	56 959	2 540 183	308 296
3) Voltooiingswerken	49 788	10 110	83 375	18 654

(1) Sociale investeringen inbegrepen.

