


INDUSTRIËLE STATISTIEKEN



1969

DECEMBER, Nr. 12

NATIONAAL INSTITUUT VOOR DE STATISTIEK

KONINKRIJK BELGIË

MINISTERIE VAN ECONOMISCHE ZAKEN

INDUSTRIËLE STATISTIEKEN

1969

MAANDSCHRIFT

DECEMBER , Nr 12

NATIONAAL INSTITUUT VOOR DE STATISTIEK

KONINKRIJK BELGIË

MINISTERIE VAN ECONOMISCHE ZAKEN

INHOUDSOPGAVE

<u>MAANDSTATISTIEKEN</u>			
I. Indexcijfers van de nijverheidsproductie	4	IJzernijverheid	34
A. Voortschrijdend gemiddelde van de indexcijfers van de laatste twaalf maanden	4	Non-ferrometalen	35
B. Bruto-indexcijfers	6	Metaalverwerkende nijverheid	36
II. Industriële productie in absolute cijfers	14	Plastiekverwerkende nijverheid	39
Steenkool- en ijzermijnen. Opvangen van mijngas	14	Verzendingen van de metaalverwerkende nijverheid (driemaandelijkse gegevens)	40
Leveringen van Belgische steenkolen op de binnenlandse markt. Invoer en uitvoer van steenkolen	14	Electriciteit	48
Winning van bouwsteen en andere niet metaalhoudende mineralen	15	Waterdistributie	48
Voedingsnijverheid	16	III. Tewerkstelling	49
Tabaksnijverheid	20		
Spinnerijen en diverse bedrijvigheden uit de textielnijverheid	20	<u>JAARLIJKSE PRODUKTIESTATISTIEKEN</u>	
Weverij	21		
Breigoednijverheid	24	<u>Jaar 1967</u>	
Kleding- en confectienijverheid	26		
Schoenen- en pantoffelnijverheid	27	Nijverheid van de bereiding en van de conserven van vis, week- en schaaldieren	55
Hout- en aanverwante nijverheid	28		
Papiernijverheid	29	Koekjes- beschuit- en peperkoeknijverheid	58
Leder- en rubbernijverheid	29		
Scheikundige nijverheid	29	Chemische nijverheid	60
Nijverheid van de petroleumderivaten	30		
Steenkoolagglomeraat- en cokesfabrieken	31	Papier- en kartonverwerkende nijverheid	65
Netto-productie, invoer en uitvoer van gas	32		
Nijverheid van de niet-metaalhoudende mineralen (klei, keramiek, kalk, kalksteen en kalksteen-derivaten, cement)	32	Nijverheid der non-ferrometalen	69

Opmerkingen betreffende de maandstatistieken en de driemaandelijke statistieken.

- De cijfers van de productie of de leveringen gepubliceerd voor de verschillende jaren zijn maandgemiddelden of driemaandelijkse gemiddelden.
- De totalen kunnen soms lichtelijk verschillen met de som van de gedeeltelijke resultaten wegens afronding der cijfers.

Conventionele tekens

- .. = gegevens ontbreken
- = 0 of minder dan de helft der gebezigde eenheid
- * = voorlopig cijfer

De komma (,) wordt gebruikt om de eenheden af te zonderen van de decimalen.

Het overnemen van gegevens uit dit tijdschrift is toegestaan mits duidelijke vermelding van de bron.

MAANDSTATISTIEKEN

I. INDEXCIJFERS VAN DE INDUSTRIELE PRODUKTIE (1963 = 100)

A. TRENDCYCLISCHE COMPONENT (1)

ALGEMEEN INDEXCIJFER EN INDEXCIJFERS NAAR DE BESTEMMING DER GOEDEREN.

	Algemeen indexcijfer van de industriële produktie		Indexcijfers naar de bestemming der goederen					
	Niet inbegrepen de bouwnijverheid	Bouwnijverheid inbegrepen	Grondstoffen en intermediaire goederen	Niet duurzame consumptiegoederen	Duurzame consumptiegoederen	Investeringsgoederen		Bouwnijverheid
						Niet inbegrepen de bouwnijverheid	Bouwnijverheid inbegrepen	
1964	106,6	108,9	108,7	105,5	106,5	101,7	113,4	119,2
1965	109,3	111,2	109,8	107,3	110,5	110,6	113,7	114,5
1966	111,5	113,0	109,9	108,1	115,5	116,3	118,3	118,2
1967	113,4	115,9	111,4	112,0	117,7	118,2	123,3	125,1
1968								118,1
januari	116,0	116,5	114,3	113,9	120,1	118,0	118,3	118,4
februari	116,3	116,7	114,9	114,2	120,3	117,8	118,1	118,2
maart	117,2	117,4	115,9	114,9	121,1	118,3	118,2	118,1
april	117,9	117,9	116,8	115,4	121,9	118,3	118,0	117,8
mei	118,6	118,4	117,7	115,7	122,8	118,5	118,0	117,7
juni	119,3	119,0	118,7	116,0	123,3	118,9	118,2	117,9
juli	120,2	120,0	119,9	116,6	124,0	120,0	119,3	118,9
augustus	121,3	120,8	120,9	117,1	125,2	121,6	119,6	118,6
september	122,3	121,4	121,9	117,4	126,5	123,2	119,7	117,8
oktober	123,4	122,6	123,1	117,9	127,7	124,8	121,0	119,0
november	124,7	124,0	124,5	118,3	129,3	126,9	123,0	121,0
december	125,9	125,2	125,8	118,4	130,8	129,0	124,5	122,1
1969								
januari	126,9	126,0	126,9	118,7	131,8	130,5	125,2	122,4
februari	128,0	127,1	128,2	119,6	132,8	131,9	126,1	123,1
maart	128,8	127,8	129,1	119,9	133,6	132,8	126,8	123,6
april	130,0	129,0	130,0	120,0	135,0	135,0	128,0	125,0
mei	131,0	130,0	131,5	120,5	136,5	136,0	129,0	126,0
juni	132,0	131,0	132,5	121,0	137,5	137,0	130,0	126,5
juli	133,0	132,0	134,0	121,0	139,0	138,0	131,0	127,5
augustus	134,0	133,0	135,0	122,0	140,0	140,0	132,0	128,5
september	135,0	134,0	136,0	122,0	141,0	141,0	133,0	129,5

INDEXCIJFERS PER BEDRIJFSTAK.

	Winning van steenkool	Voedingsnijverheid en fabricage van dranken	Textielnijverheid	Fabricage van kleidingsartikelen en schoenen en van diverse in weefsels gemaakte artikelen	Papieren- karton- nijverheid	Scheikundige nijverheid en rubbernijverheid	Nijverheid der niet metaalhoudende mineralen	Basis- metal- lurgie	Metaal- verwerken- de nijver- heid	Elektri- citeit
1964	97,5	105,8	100,8	106,1	110,8	109,5	114,9	112,1	104,0	109,3
1965	93,4	107,1	98,5	114,0	116,1	114,4	112,4	116,4	109,3	114,7
1966	81,7	112,6	103,0	119,9	122,9	117,5	112,4	115,5	112,1	120,8
1967	77,2	119,7	95,6	117,4	128,4	125,7	113,6	119,7	113,8	127,4
1968										
januari	68,5	121,8	102,3	121,3	144,5	145,1	115,6	134,3	116,7	140,7
februari	73,2	121,6	99,1	118,0	135,9	134,3	113,3	126,8	114,6	133,8
maart	72,5	121,5	99,4	118,1	137,2	136,4	113,2	128,1	114,6	134,9
april	71,7	121,6	100,0	118,4	138,6	138,8	113,3	129,6	115,0	136,3
mei	70,9	121,5	100,8	119,1	140,1	140,7	113,5	130,9	115,2	137,4
juni	69,9	121,6	101,6	120,3	142,1	142,5	114,3	132,3	115,6	138,7
juli	68,9	121,8	102,2	121,2	143,8	144,3	115,2	133,6	116,2	140,1
augustus	68,1	122,4	102,7	121,7	145,4	145,5	116,0	134,9	117,1	141,3
september	67,4	123,2	103,6	122,4	146,8	146,3	116,3	136,2	118,6	142,5
oktober	66,7	123,3	104,4	123,2	148,2	147,5	116,4	137,4	119,9	143,8
november	66,0	123,3	105,3	124,1	149,6	149,1	116,9	138,7	121,2	145,0
december	64,9	123,4	106,5	125,1	150,9	150,9	117,8	140,2	123,1	146,2
januari	64,0	123,0	107,5	126,5	152,2	152,3	118,4	141,7	125,1	147,3
1969										
januari	63,4	122,9	108,3	127,5	154,8	153,3	119,0	143,1	126,6	148,4
februari	62,8	123,7	108,2	128,5	157,8	153,9	119,9	144,7	127,7	149,4
maart	62,2	124,2	109,7	130,0	160,2	153,5	120,8	146,2	128,8	150,4
april	62,0	124,5	110,5	131,5	162,0	155,0	120,0	147,5	130,0	151,5
mei	61,5	124,5	110,5	133,0	163,5	156,5	123,0	149,0	131,0	153,0
juni	61,0	124,5	111,0	134,5	165,0	158,0	124,0	150,0	132,0	154,0
juli	60,5	124,5	111,5	135,5	167,0	159,5	125,0	151,5	133,0	155,0
augustus	60,0	125,0	112,0	136,5	169,0	160,5	126,0	152,5	134,0	156,0
september	59,5	125,5	112,5	138,0	170,5	161,5	127,0	153,5	135,0	157,0

(1) De trendcyclische component is een gecenterd voortschrijdend gemiddelde over twaalf maanden. Dit voortschrijdend gemiddelde wordt berekend op indexcijfers welke reeds verbeterd zijn voor de ongelijke lengte en samenstelling der maanden.

Door toepassing van een gecenterd voortschrijdend gemiddelde over twaalf termen ontbreken er zes gemiddelden aan het einde van de reeks. Om hieraan te verhelpen worden als volgt voorlopige ramingen gemaakt voor deze maanden. Op basis van de in vorige jaren bekomen resultaten werd, voor elk van de ontbrekende maanden een voorlopig indexcijfer bepaald dat de seizoeninvloeden en de toevallige invloeden weergeeft. De deling van de indices verbeterd voor de kalendersamenstelling door deze geraamde indexcijfers geeft de indexcijfers van trendcyclische beweging.

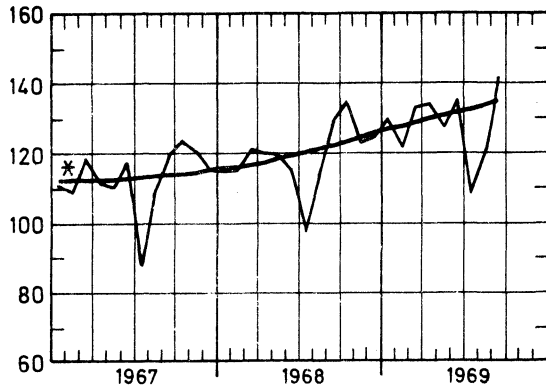
De indexcijfers voor de jaren zijn evenwel het gemiddelde van de indices van de overeenstemmende twaalf maanden en niet het gemiddelde van de maandelijkse voortschrijdende gemiddelden.

Indexcijfers van de industriële produktie

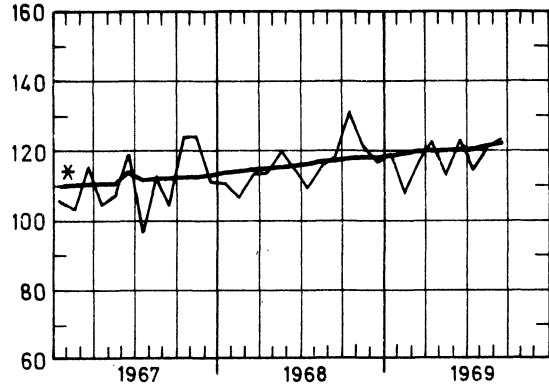
1963 = 100

* Trendcyclische beweging

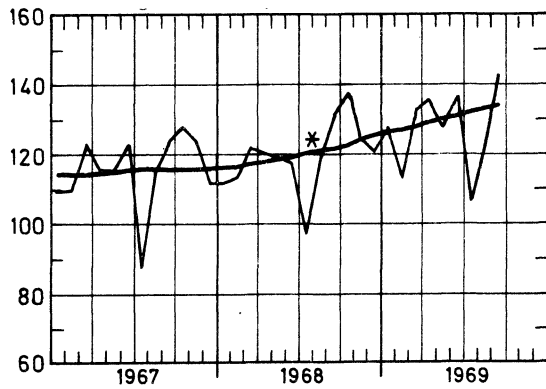
Algemeen indexcijfer (exclus. bouwnijverh.)



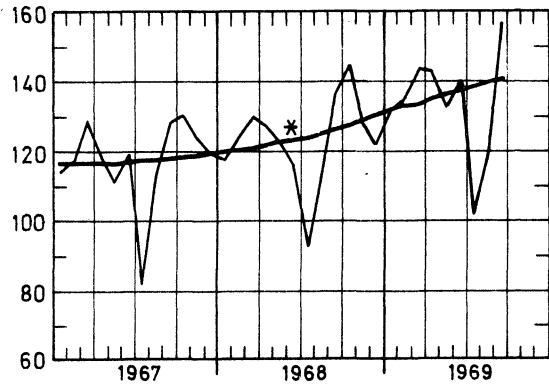
Niet duurzame consumptiegoederen



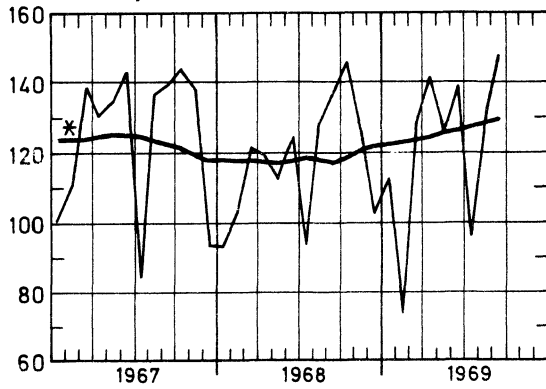
Algemeen indexcijfer (inclus. bouwnijverh.)



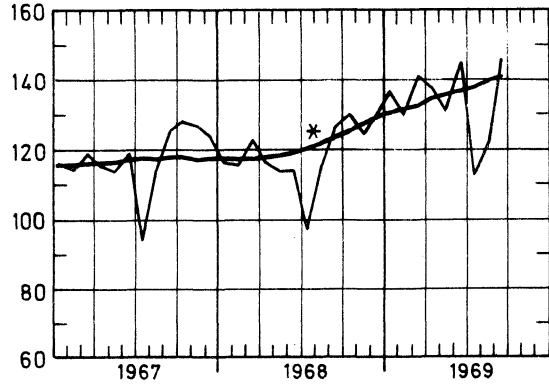
Duurzame consumptiegoederen



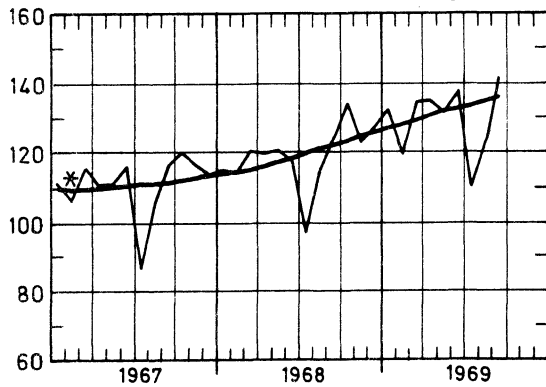
Bouwnijverheid



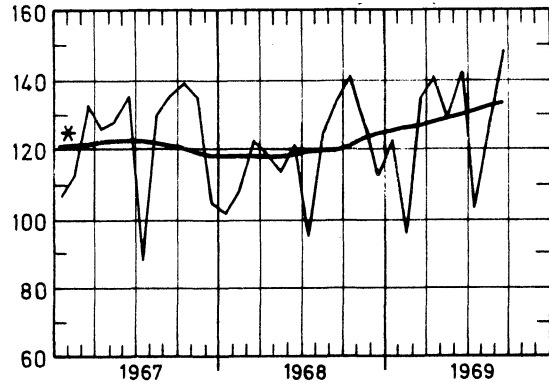
Investeringsgoederen (exclus. bouwnijv.)



Grondstoffen en intermediaire goederen



Investeringsgoederen (inclus. bouwnijv.)



B. BRUTO-INDEXCIJFERS (1)
ALGEMEEN INDEXCIJFER EN INDEXCIJFERS NAAR DE BESTEMMING DER GOEDEREN

	Algemeen indexcijfer van de industriële productie		Indexcijfers naar de bestemming der goederen					Bouwnijverheid
	Niet inbegrepen de bouwnijverheid	Bouwnijverheid inbegrepen	Grondstoffen en intermediaire goederen	Niet duurzame consumptiegoederen	Duurzame consumptiegoederen	Investeringsgoederen		
						Niet inbegrepen de bouwnijverheid	Bouwnijverheid inbegrepen	
1964	107,0	109,2	108,9	105,8	106,7	101,9	113,2	118,7
1965	109,0	110,5	109,5	106,2	110,4	110,4	113,7	114,5
1966	111,3	113,1	110,0	108,2	115,6	116,3	118,3	118,4
1967	113,0	115,6	111,0	111,7	117,3	117,7	123,0	124,7
1968				116,0				117,5
januari	115,0	111,8	115,3	110,6	117,8	116,5	102,2	93,2
februari	115,2	113,6	114,7	106,7	124,0	115,9	108,4	103,3
maart	121,3	121,8	120,5	113,8	130,1	122,9	122,6	121,4
april	120,1	120,4	119,7	113,9	127,2	116,4	119,1	119,6
mei	119,9	119,1	120,5	119,9	122,3	113,9	113,8	112,6
juni	115,3	117,4	117,6	114,2	115,9	114,1	121,6	124,7
juli	97,9	97,5	97,1	109,0	93,0	97,2	95,6	93,7
augustus	115,0	118,0	115,0	116,0	115,1	115,7	124,9	128,9
september	129,8	131,6	124,4	118,7	136,4	126,3	134,2	137,3
oktober	135,3	137,7	134,2	131,2	144,6	130,2	141,1	145,8
november	123,2	124,2	122,7	121,0	127,2	124,3	126,3	126,2
december	125	120	126,1	117,0	122	131	112	102,4
1969								
januari	130	127	132	119,1	132	137	123	113
februari	121	113	119	107,4	135	130	96	74
maart	133	133	134	116,3	144	141	135	129
april	134	136	135	123	143	137	141	142
mei	128	127	132	113	132	131	129	126
juni	136	137	137	123	141	145	142	139
juli	109	107	110	114	102	113	103	96
augustus	122	124	125	121	120	122	129	131
september	142	143	142	124	157	146	148	148

EXTRACTIEVE NIJVERHEID

	Algemeen indexcijfer van de extractieve nijverheid	Steenkolen	Andere extractieve industrieën							Kalksteen en natuurlijk calciumcarbonaat	
			Algemeen indexcijfer	Groeven					Leisteen-groeven		
				Algemeen indexcijfer	Porfier	Hardsteen	Marmar	Zandsteen			Zandgroeven
1964	103,7	99,5	130,4	130,2	118,7	137,5	122,3	118,7	124,9	107,4	131,2
1965	95,8	92,1	118,6	113,4	113,2	102,7	124,8	105,5	114,5	100,0	136,2
1966	86,1	81,8	113,4	103,6	92,7	96,3	127,5	105,2	109,3	94,1	145,2
1967	83,0	77,0	119,7	104,9	131,2	90,6	93,4	113,8	109,8	87,8	173,9
1968	75,6	68,4	119,2	103,8	150,9	82,3	87,0	115,2	116,4	98,4	177,3
januari	82,2	80,3	92,5	81,7	120,8	75,6	89,6	32,9	72,0	83,9	131,0
februari	77,8	73,5	103,1	89,4	123,7	82,2	79,2	57,8	91,5	86,5	156,2
maart	78,8	73,1	113,2	97,6	168,5	66,6	91,7	93,3	108,2	87,0	173,9
april	80,4	75,1	113,1	94,6	167,9	42,2	91,8	132,9	124,5	97,2	190,3
mei	88,4	77,4	119,7	101,4	152,4	65,9	88,1	130,9	124,7	95,8	194,5
juni	75,6	66,7	130,7	114,6	159,1	93,6	82,7	142,5	127,5	94,1	189,8
juli	57,8	51,2	98,7	79,5	121,4	58,1	51,5	103,4	109,0	84,8	184,4
augustus	69,5	58,7	135,7	121,3	163,7	102,6	88,8	149,4	139,0	95,3	184,4
september	76,2	67,1	132,5	126,0	166,4	109,0	100,5	147,7	139,1	128,2	136,6
oktober	81,6	69,7	154,8	136,5	179,4	118,7	102,6	171,2	146,9	133,2	220,9
november	72,9	64,0	127,8	109,7	149,0	89,0	91,9	138,1	127,0	115,4	198,8
december	70,8	64,7	108,3	93,4	135,9	84,5	84,1	81,1	93,9	79,6	166,1
1969											
januari	78,4	72,1	115,1	98,0	125,4	92,9	85,8	60,5	100,0	92,9	184,7
februari	65,1	62,0	80,3	69,6	100,8	55,1	78,7	40,7	79,3	91,0	121,1
maart	73,3	64,9	126,1	109,1	146,0	95,1	89,3	102,7	126,5	90,1	191,1
april	75,5	65,7	138,8	118,2	151,5	100,5	94,5	128,6	154,3	92,7	222,6
mei	68,9	58,9	134,3	113,9	145,4	92,0	93,3	139,1	141,9	95,8	217,3
juni	75,8	63,9	152,6	132,9	173,5	107,8	112,7	167,6	156,7	84,9	227,1
juli	50,4	41,6	108,5	87,3	104,7	68,0	60,5	102,1	132,2	59,5	203,2
augustus	70	50,1	168								
september	83	63	195								

(1) De indexcijfers zonder decimaal zijn voorlopig.

FABRIEKSNIJVERHEID

	Algemeen indexcijfer van de fabrieksnijverheid	Voedingsnijverheid en bereiding van dranken										Tabak
		Algemeen indexcijfer	Voedingsnijverheid						Bereiding van dranken			
			Algemeen indexcijfer	Jam en aanverwante bedrijven	Maalderijen	Suiker	Plant-aardige en dierlijke oliën	Margarine	Algemeen indexcijfer	Brouwerijen	Alcohol	
1964	107,4	106,4	105,5	104,8	100,0	137,5	106,4	105,6	108,1	107,1	119,8	106,1
1965	110,4	106,9	106,0	108,3	99,0	113,7	112,1	108,1	108,5	105,9	143,0	109,8
1966	114,1	112,5	112,7	109,8	95,7	110,1	118,6	106,2	111,9	110,4	120,7	106,0
1967	116,2	119,2	121,1	112,6	95,8	141,4	135,8	107,4	115,8	115,3	106,6	107,2
1968	-	121,5	123,7	124,3	92,9	153,6	146,4	108,7	117,7	116,4	119,7	109,8
januari	118,7	104,7	105,9	102,7	85,2	52,6	163,5	111,2	102,6	100,2	122,1	114,6
februari	119,3	103,9	105,0	77,3	108,3	47,4	132,8	100,3	102,2	100,2	116,5	101,0
maart	126,0	117,0	115,3	72,7	88,9	60,7	142,7	114,0	119,8	116,9	145,5	105,2
april	124,5	116,5	112,9	62,0	89,4	60,1	144,3	110,3	122,2	123,3	86,5	112,7
mei	123,9	125,7	117,6	59,7	102,2	70,8	145,2	111,3	138,8	141,2	80,7	110,7
juni	119,6	122,0	117,5	113,3	90,8	52,6	154,0	104,3	129,1	127,2	137,5	110,5
juli	102,3	124,0	116,4	177,0	62,4	27,5	145,5	96,2	136,3	138,5	81,5	90,5
augustus	120,1	125,7	125,8	143,1	115,4	48,5	126,9	112,4	123,9	125,4	106,3	109,3
september	131,5	120,6	125,1	203,5	94,5	50,0	142,9	110,6	111,7	109,9	138,0	122,3
oktober	141,2	144,2	159,2	206,0	106,4	437,1	143,2	113,3	118,8	115,2	156,3	123,7
november	128,8	132,8	151,2	147,9	87,4	566,5	163,3	106,1	102,3	99,0	135,8	104,3
december	129	121,6	133,1	125,5	83,2	368,6	152,6	114,3	102,2	99,2	130,1	113,8
1969												
januari	135	118,5	115,0	129,3	108,6	53,9	164,4	111,6	123,9	123,1	118,3	107,6
februari	126	105,2	104,5	81,0	91,3	38,3	143,7	105,0	106,2	104,4	119,7	102,5
maart	138	113,7	115,8	82,4	95,7	66,3	129,3	108,9	110,1	106,8	148,3	100,0
april	139	120	114		94,5	52,5	163,5	109,5	130,3	128,3	142,6	124,9
mei	132	113	102		87	42,8	135,0	100,2	132,3	131,1	130,7	97,3
juni	140	126	115		100	34,3			143,8	142,8	138,4	124,5
juli	113	125	115			20,5			132,2	139,9	103,0	80,3
augustus	127	132	131			31,0			130,2	132,0	77,8	105
september	147	126				39,9			117,1	115,7	120,7	128

	Algemeen indexcijfer	Textielnijverheid									
		Spinnerijen en weverijen									
		Algemeen indexcijfer	Bereiding van textielvezels	Spinnerijen							
Algemeen indexcijfer	Fijnspinnery			Kaardspinnery	Cocons	Kaardwol	Kamwol	Vlas en hennep	Jute		
1964	101,2	101,6	88,4	99,1	101,0	103,6	88,5	108,0	91,1	99,6	102,5
1965	98,1	97,7	91,4	96,9	93,2	88,4	84,8	101,0	99,9	103,6	99,5
1966	103,1	102,7	89,3	99,1	89,9	86,5	76,0	103,3	110,5	102,7	104,9
1967	95,2	95,1	84,1	88,6	79,6	79,7	74,5	85,9	99,1	91,4	101,1
1968	102,0	103,4	96,3	97,7	85,2	67,6	68,2	100,2	118,9	91,8	103,5
januari	102,3	102,8	91,2	100,7	87,4	56,9	82,0	102,2	117,4	107,5	113,3
februari	100,1	101,4	92,2	98,0	87,4	71,9	78,0	93,0	116,1	96,5	106,9
maart	105,1	106,1	97,8	100,4	89,4	72,5	84,3	96,4	116,9	98,2	113,3
april	103,9	103,1	98,0	98,0	82,9	71,4	72,1	101,8	122,8	88,0	106,1
mei	103,1	104,2	104,2	98,2	82,1	71,0	66,4	106,5	123,9	84,9	105,7
juni	104,4	106,6	98,5	104,2	102,1	65,6	60,2	103,3	116,7	94,3	94,9
juli	70,0	73,4	48,6	60,0	53,8	71,5	31,0	60,6	55,3	91,3	78,1
augustus	88,4	88,0	102,0	88,3	71,1	37,3	58,1	98,0	124,7	66,2	83,0
september	108,6	110,1	108,3	102,9	86,5	72,2	62,0	111,6	131,3	89,6	107,0
oktober	120,2	121,3	115,7	112,4	92,1	75,2	78,7	118,3	148,5	97,9	117,3
november	106,9	108,9	96,9	100,7	86,2	67,3	71,3	104,8	124,6	94,2	107,9
december	110,8	115,0	102,5	109,4	102,2	68,8	73,6	105,4	129,5	93,5	108,5
1969											
januari	111,3	114,5	105,9	108,2	87,5	72,0	88,3	112,6	144,6	93,5	117,2
februari	107,8	109,2	100,2	101,8	85,1	75,2	75,9	107,0	132,3	91,7	104,2
maart	114,3	114,6	111,8	108,4	90,1	81,7	78,1	115,3	144,5	93,9	106,7
april	116,5	116,7	113,7	108,8	88,3	90,5	78,9	120,9	145,7	90,1	110,7
mei	108,8	109,9	106,4	100,1	85,7	78,0	67,0	105,6	130,0	85,3	96,2
juni	124		113,9	116,1	107,0	92,9	80,0	107,6	144,0	103,1	104,7
juli	74		50,0	66,9	59,7	91,9	45,3	76,9	60,8	85,9	79,5
augustus	96		104,9	88,8	71,8	49,1	62,3	95,4	133,8	55,8	77,8
september	121			114	92,2	98,8	66,6			99,0	

FABRIEKSNIJVERHEID (vervolg)

	Textielnijverheid (vervolg)								
	Spinnerijen en weverijen (vervolg)						Breigoed- nijver- heid	Harde vezels, spinnerij en touw- slagerij	Fabricatie van artikelen niet elders genoemd
	Weverijen								
Algemeen indexcijfer	Weefsels van katoen	Weefsels van vlas	Weefsels van wol	Weefsels van rayonne en rayonne- vezels	Weefsels van jute				
1964	105,4	104,3	88,6	107,3	112,7	100,4	97,5	111,6	105,4
1965	99,1	91,6	92,4	105,5	110,5	103,7	97,8	108,5	113,8
1966	107,5	89,9	102,4	112,5	159,6	109,0	102,2	126,4	116,3
1967	101,6	83,0	85,3	99,5	179,7	104,0	95,8	96,5	91,5
1968	108,5	83,4	96,5	96,6	250,0	104,8	97,5	109,1	69,4
januari	105,1	85,2	87,3	95,7	213,2	107,6	100,0	121,6	80,6
februari	104,8	86,5	90,5	92,4	214,6	104,9	96,1	104,3	71,6
maart	111,8	88,0	99,1	102,9	238,3	105,4	104,2	97,8	63,3
april	107,5	80,9	90,7	98,8	251,1	98,4	107,3	130,6	75,0
mei	108,9	84,3	93,6	95,8	252,2	108,3	99,0	120,3	78,4
juni	109,2	89,9	95,4	90,5	248,4	98,8	96,6	114,0	65,1
juli	88,5	64,1	74,1	85,3	204,2	86,4	53,3	113,0	54,6
augustus	83,7	64,4	86,1	66,1	209,9	87,3	93,9	69,2	55,8
september	116,0	85,8	99,8	108,1	268,2	116,5	106,2	101,0	62,1
oktober	128,9	93,3	126,0	118,5	305,3	128,3	118,4	119,2	76,3
november	116,3	83,8	112,1	106,6	283,6	109,0	101,5	97,5	70,6
december	121,1	94,6	102,3	98,0	310,7	107,2	94,3	120,1	79,1
1969									
januari	119,0	88,7	101,3	106,0	298,2	110,2	100,4	111,5	73,9
februari	115,4	86,7	95,9	97,8	310,0	104,8	103,9	117,6	68,3
maart	119,4	88,2	105,8	104,3	316,3	108,0	115,1	116,5	76,1
april	123,0	88,8	100,4	107,0	350,5	104,6	115,1	128,2	94,4
mei	117,8	82,8	101,9	106,5	328,3	100,9	105,4	106,6	82,2
juni	126,0	92,6	112,7	111,1	335,2	107,4	109,3	127,5	101,3
juli	102,1	77,7	83,4	93,0	249,3	81,2	63,4	112,0	75,6
augustus	86,1	58,8	75,0	75,9	258,0	78,3	98,6	65,1	60,6
september	137						109		

	Vervaardiging van kledingstukken, konfektie van diverse artikelen in weefsels; fabricatie van schoenen				Houtnijver- heid en aanverwante bedrijven	Papier- en kartonnijverheid		
	Algemeen indexcijfer	Kleding- stukken	Andere arti- kelen in weefsels	Schoenen en pantoffels		Algemeen indexcijfer	Productie	Verwerking
1964	106,4	108,1	104,3	101,1	107,3	111,3	109,2	113,2
1965	114,2	119,2	98,7	97,9	114,0	115,8	114,0	117,5
1966	119,9	127,4	97,5	97,5	122,6	123,2	122,1	124,2
1967	117,0	127,3	80,4	88,6	128,7	128,1	127,5	128,7
1968	121,0	134,4	79,2	85,0	145,4	144,2	148,2	141,3
januari	107,5	111,8	80,0	93,9	122,7	141,0	141,5	140,6
februari	130,6	143,3	77,0	97,9	139,3	141,0	138,7	143,1
maart	139,0	156,4	81,6	94,3	139,8	143,6	148,2	140,0
april	133,9	151,5	87,4	86,9	146,2	142,7	141,7	143,4
mei	121,5	136,4	86,0	80,7	146,0	143,1	148,4	138,8
juni	104,0	110,9	84,8	82,3	141,6	145,4	146,8	144,4
juli	87,7	100,8	48,1	54,2	117,3	102,4	113,2	93,8
augustus	113,8	123,2	71,6	88,8	134,3	140,6	143,5	138,4
september	142,9	164,1	86,9	87,7	160,1	152,9	159,8	147,4
oktober	149,2	169,3	89,6	96,9	181,9	176,1	176,3	176,1
november	116,5	130,6	77,6	78,8	150,2	150,1	156,9	144,9
december	105,6	115,8	79,3	76,0	164,7	152,4	162,6	144,2
1969								
januari	119,0	128,3	82,8	91,5	149,3	163,6	170,8	158,0
februari	130,1	146,3	78,4	88,5	140,4	147,4	156,0	141,0
maart	151,9	175,0	77,2	95,4	162,3	162,2	173,8	153,3
april	142,5	163,8	79,0	89,7	160,7	157,8	152,0	162,2
mei	124,7	144,3	77,8	74,8	149,2	147,9	145,6	149,6
juni	130,6	150,4	76,7	80,4	168,4	171,6	166,0	176,1
juli	93,3	108,5	62,8	53,7	125,9	140	132,2	127
augustus	123		70	80	120	144	141,7	146
september	169				150	192	166	

FABRIEKNIJVERHEID (vervolg)

	Lederindustrie				Scheikundige nijverheid en rubbernijverheid									
	Algemeen indexcijfer	zwaar leder	technisch leder	licht leder	Scheikundige nijverheid									Rubbernijverheid
					Algemeen indexcijfer	Algemeen indexcijfer	Basischemie	Plastiekverwerking	Zeep	Stikstof	Lucifers	Productie van rayonne		
1964	100,7	97,9	102,8	100,9	109,9	109,9	109,4	119,4	100,4	108,6	102,4	105,3	109,8	
1965	96,3	102,1	95,2	114,0	115,6	112,4	143,8	108,7	120,4	92,5	101,4	99,4		
1966	105,5	90,4	107,2	117,5	120,6	114,3	172,5	114,4	120,1	95,3	110,6	91,1		
1967	102,5	77,7	105,8	125,4	129,0	118,4	218,7	124,5	121,8	96,5	109,2	93,6		
1968	113,6	94,9	115,6	145,0	149,3	139,6	259,8	128,6	134,4	99,0	120,7	105,7		
januari	112,6	99,3	113,5	139,7	143,1	132,7	256,7	125,7	125,7	109,5	116,4	107,1		
februari	109,0	99,9	109,2	138,2	141,8	131,3	239,5	133,6	127,9	102,2	122,1	106,2		
maart	106,1	84,9	108,6	142,8	146,3	134,5	256,7	133,0	133,8	104,8	127,7	109,6		
april	105,9	90,4	107,4	141,4	146,1	136,4	251,7	139,9	124,8	107,0	116,6	99,7		
mei	114,5	92,7	117,1	146,0	150,5	145,3	255,9	134,1	108,8	102,6	118,3	106,2		
juni	111,7	89,4	114,3	138,6	142,4	133,7	252,6	133,1	115,6	93,2	112,4	105,1		
juli	77,8	50,1	82,0	129,6	136,7	135,3	207,1	89,7	141,4	87,2	86,4	67,8		
augustus	109,2	92,9	110,8	145,2	152,8	146,4	261,3	112,8	134,4	80,6	125,2	80,2		
september	124,7	113,1	125,1	157,8	161,7	150,7	285,8	139,7	153,1	86,5	127,4	122,5		
oktober	141,6	120,6	143,6	161,5	165,1	147,7	313,3	151,6	164,5	111,5	133,6	128,7		
november	124,9	104,9	127,1	147,3	150,5	139,4	271,6	127,4	132,4	96,1	128,6	117,2		
december	126,3	102,6	129,3	150,9	154,7	143,4	265,3	122,7	151,5	106,4	134,0	116,7		
1969														
januari	125,2	100,9	128,0	160	165	154,8	300,3	126,7	144	110,5	130,6	117,4		
februari	116,0	93,5	118,6	151	154	145,8	281,4	140,4	155	95,9	69,5	120,0		
maart	121,2	92,5	124,8	164	167	170,1	315,4	164,1	215	101,5	104,0	134,1		
april	135,4	98,0	140,3	160	163	171,4	314,9	175,4	165	109,6	122,4	127,9		
mei	124,4	99,6	127,3	160	164	170,6	307,6	133,6	271	95,2	119,5	114,0		
juni	136,0	101,5	140,4	155	156	174,8	328,6	144,5	210	108,3	118,4	135,9		
juli	80,4	61,7	82,8	143	149	165,6	250,7	83	134	88,0	85,9	87,0		
augustus	118	108	118	144	144	149	188	115	143	59,1	124,2	75		
september	86			155	156					113,8	116,7	139		

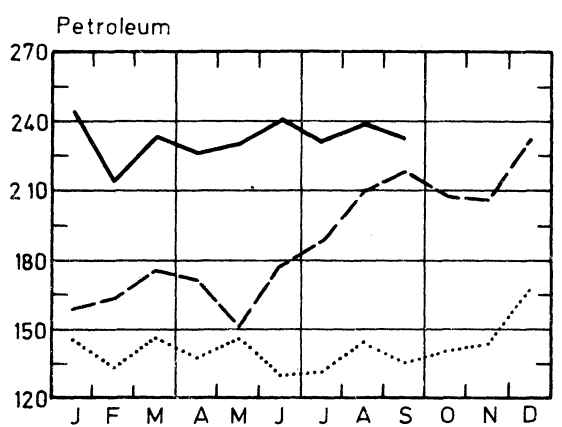
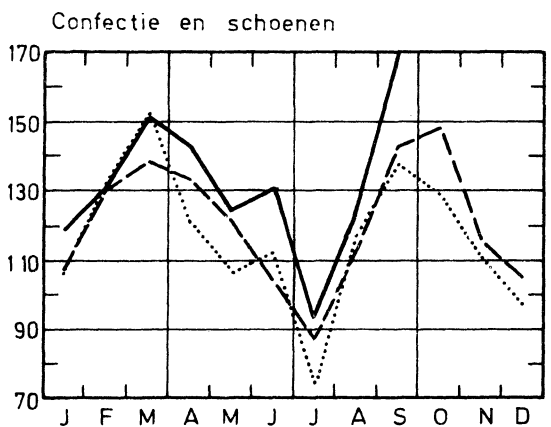
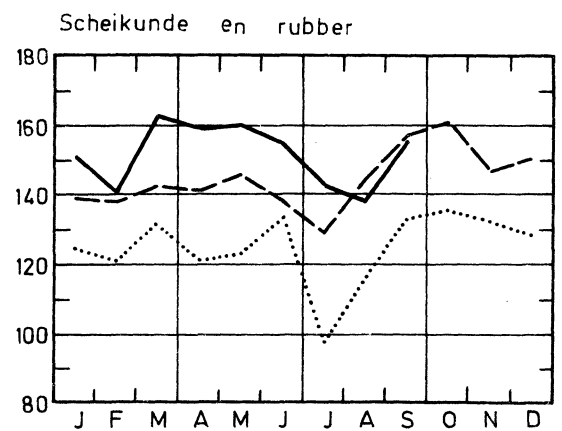
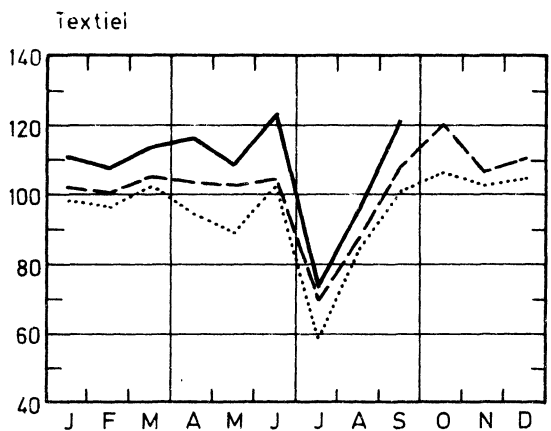
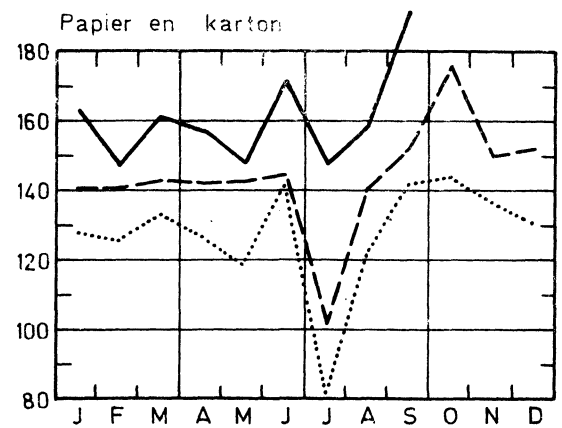
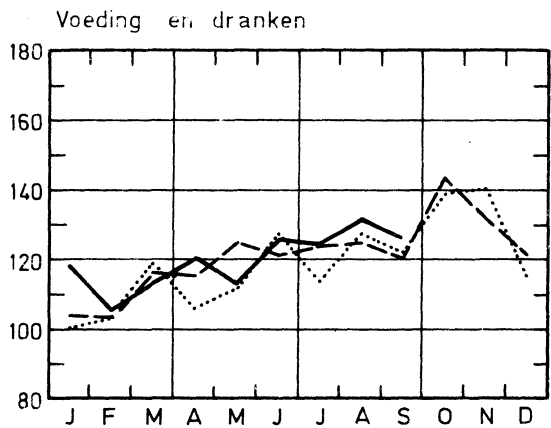
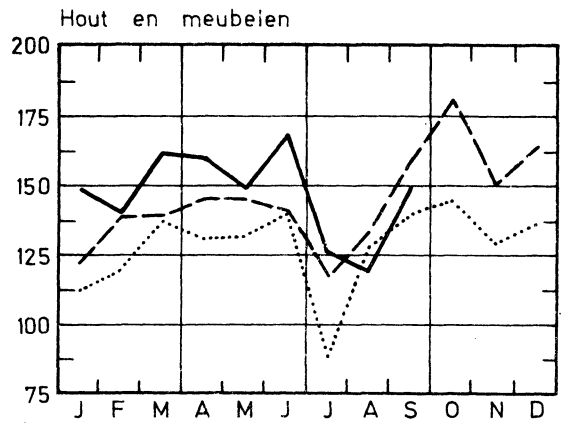
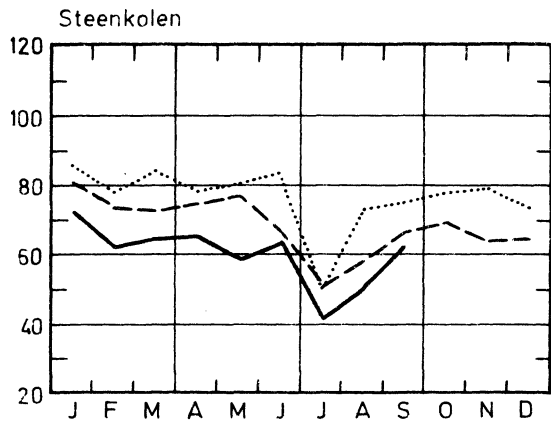
	Afgeleide bedrijven van de steenkool- en petroleumnijverheid				Nijverheid van niet metaalhoudende mineralen							
	Algemeen indexcijfer	Petroleum raffinerijen	Steenkool-agglomeraten	Onafhankelijke cokesfabrieken	Algemeen indexcijfer	Klei	Glas			Cement	Keramische producten	Kalk, dolomiet, pleister, pleister-agglom., enz.
							Algemeen indexcijfer	Vlakglas	Holglas			
1964	99,1	109,8	62,5	97,9	115,0	109,3	111,2	111,0	124,1	112,7	115,6	
1965	103,7	128,4	46,9	99,1	112,0	105,2	104,1	93,0	134,9	125,3	112,9	118,1
1966	99,7	136,6	42,4	88,4	112,5	102,0	109,7	97,3	144,7	122,9	108,1	114,3
1967	95,3	142,4	37,9	80,6	113,2	103,5	112,4	97,3	153,7	123,5	101,9	118,3
1968	111,6	189,2	35,9	86,8	114,5	89,7	121,6	105,9	164,6	121,7	101,6	133,0
januari	109,2	159,7	55,0	86,9	94,4	68,8	117,2	103,2	156,0	65,9	98,7	117,7
februari	102,4	164,3	38,4	81,7	101,5	61,8	120,2	106,2	158,9	94,7	96,9	125,0
maart	109,3	176,5	39,2	87,3	116,8	71,4	128,1	109,4	179,4	127,7	109,4	134,2
april	108,7	172,0	46,0	85,8	119,9	92,4	121,7	101,7	178,2	138,7	106,3	129,7
mei	102,7	151,2	33,9	89,5	121,6	95,4	129,4	109,7	183,2	133,2	102,5	130,5
juni	105,7	178,8	26,8	85,2	122,2	114,6	115,8	96,0	169,5	146,8	98,4	131,1
juli	105,0	189,5	12,3	85,1	100,4	86,7	108,9	90,8	157,8	110,4	64,3	129,4
augustus	114,8	210,0	26,4	86,7	119,7	100,6	119,8	99,9	173,8	140,2	98,6	128,2
september	116,9	218,7	29,1	85,4	120,4	103,7	114,1	99,9	152,8	142,7	108,6	137,9
oktober	117,9	208,7	33,9	89,6	128,9	107,1	127,0	115,0	161,4	148,5	113,7	149,1
november	118,2	206,9	40,8	88,3	119,2	92,8	129,6	117,5	163,5	119,4	109,1	142,2
december	129,1	233,5	49,0	91,2	109,7	80,9	126,4	121,2	142,3	92,9	111,5	141,1
1969												
januari	118,0	245,4	42,6	73,8	104,3	61,7	125,8	111,8	164,8	90,3	92,5	140,2
februari	104,4	214,8	36,3	66,6	95,3	50,6	123,3	111,8	153,8	74,8	101,0	132,8
maart	112,5	234,4	32,0	73,9	122,3	72,4	133,9	113,9	188,0	139,2	111,5	151,7
april	112,9	227,3	44,4	71,6	126,1	91,0	130,1	107,6	190,6	141,7	120,5	137,1
mei	113,0	231,2	34,9	74,6	129,5	92,7	135,6	112,1	198,5	149,6	113,3	136,6
juni	111,6	241,1	28,9	71,7	129,7	102,3	129,9	104,8	197,1	151,7	114,4	132,6
juli	106,4	232,0	12,6	74,0	115,1	84,9	120,9	96,4	186,3	136,9	88,7	129,9
augustus	111,3	239,3	22,3	74,6	125	97,5	116,0	95,6	170,2	150,9	108,7	
september	137	232			137		126	104	183	156,0		

FABRIEKSNLJVERHEID (vervolg)

Metaalverwerkende nijverheid														
Algemeen index- cijfer	Fabrikatie van werken uit metaal, met uit- zondering van machines en transportmaterieel						Constructie van machines met uitzonde- ring van elektrische machines							
	Alge- meen index- cijfer	Smeed- werk, warm pers- en diep- trek- werk	Plaat- bewer- king enz.	Metaal- toebe- horen voor het bouw- bedrijf	Brug- gen, vak- werk enz.	Wapens en mu- nitie	Alge- meen index- cijfer	Drijf- kracht- machi- nes enz.	Werk- tuig- machi- nes enz.	Diverse mecha- niek- con- struc- ties	Hef- toe- stellen weeg- toe- stellen enz.	Toe- stel- len voor di- verse nijve- heden	Tex- tiel- machi- nes en toebe- horen	
1964	104,5	103,1	105,9	104,5	105,5	98,1	100,8	104,5	109,2	94,6	111,5	98,3	105,7	107,4
1965	109,1	99,8	103,5	98,7	107,4	99,0	84,9	115,0	115,1	97,9	122,3	105,9	124,8	100,3
1966	112,1	102,0	104,3	98,8	110,0	113,7	76,9	129,1	118,3	102,1	122,1	114,2	155,8	102,4
1967	113,3	105,3	103,4	103,3	109,7	116,0	85,8	121,6	125,9	98,2	115,0	113,4	134,3	97,0
1968	116,3	103,5	96,5	106,2	109,9	94,1	92,1	132,8	136,3	104,4	129,0	126,3	148,9	99,6
januari	114,0	104,7	98,5	103,1	107,7	104,6	97,0	126,1	124,0	97,3	123,9	117,1	147,3	91,4
februari	114,6	103,7	96,8	104,4	104,3	94,2	104,0	127,5	129,4	97,5	128,2	119,3	147,0	89,3
maart	119,7	105,8	102,5	108,8	106,6	95,2	101,7	190,8	127,0	97,9	128,6	120,3	155,8	94,6
april	116,4	105,3	99,3	109,8	104,6	92,6	103,9	129,0	127,3	96,9	133,8	122,5	145,8	94,8
mei	113,1	102,2	91,8	109,2	103,8	90,9	95,4	129,9	126,5	98,2	137,5	122,6	142,4	101,7
juni	107,2	91,5	89,6	103,9	103,9	89,2	90,1	128,3	135,7	98,2	119,0	125,3	141,9	102,1
juli	92,3	83,4	73,2	91,4	90,7	81,4	61,0	109,2	116,8	88,7	92,8	108,3	121,6	85,9
augustus	112,6	99,0	89,5	100,7	111,4	91,4	80,2	129,2	127,9	102,1	125,9	125,6	139,0	107,5
september	124,8	110,1	100,5	106,9	123,4	94,8	101,3	142,8	153,2	116,1	140,1	137,7	151,4	111,1
oktober	129,0	113,9	108,0	115,6	127,1	98,8	96,5	147,2	155,4	121,9	147,1	143,5	155,6	110,5
november	121,4	105,4	100,3	108,5	117,0	95,7	84,9	140,7	153,8	116,4	134,7	143,5	148,5	102,8
december	128,0	108,9	107,5	111,5	118,1	100,0	89,8	153,2	159,2	121,9	136,9	129,9	190,5	104,5
1969														
januari	134	111,0	109,6	116,9	120,6	102,6	85,5	146	150,1	117,2	142,6	151	161,7	106,0
februari	125	108,1	107,1	110,8	115,0	104,1	86,7	133	136	113,5	143,2	159	160,8	110,4
maart	134	116,0	121,2	120,0	123,8	107,6	92,3	149	144	118,4	154,1	181	173,0	112,8
april	134	118	117,8	121,0	124,3	116	89,5	145	141	126	154,1	172	170,4	107
mei	127	108	115,2	113	116	100	83	139	127	119	155,4	165	142	109
juni	139	119	111,4	124	126	118	90	158	153	128	144,9	196	168	112
juli	105	94	96	112	95	108	49	123	125	91	131	155	135	80
augustus	118	106	108	114	116	105	78	134	115	113	157	181	128	107
september	146	126	121	130	140	124	98	162	171	134	173	210	155	133

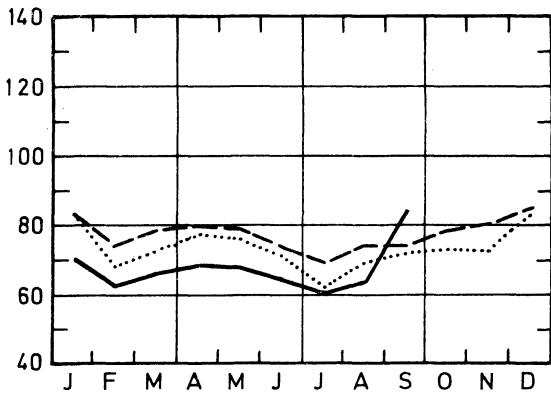
Metaalverwerkende nijverheid (vervolg)												
Algemeen index- cijfer	Constructie van elektrische ma- chines, toestellen en toebehoren				Constructie van transportmaterieel				Meet- toe- stellen, labora- torium- toe- stellen enz.	Elek- trici- teit	Water- distrib- utie	
	Roterende en stati- sche machines	Appar. voor de nijve- ren het huis- houdel. gebruik	Andere pro- dukten	Algemeen index- cijfer	Scheeps- bouw	Motor- voertui- gen, rijwie- len enz.	Spoor- en tram- wegma- terieel	Vlieg- tuig- indus- trie				
1964	108,6	87,2	104,2	113,8	99,3	69,7	114,3	106,1	98,8	108,4	109,4	102,8
1965	115,9	94,5	111,7	121,0	108,3	78,7	141,9	90,2	48,4	102,5	114,4	109,4
1966	114,4	90,5	118,4	118,6	108,3	73,7	163,8	69,9	36,3	119,0	120,9	113,7
1967	115,8	85,0	123,7	120,6	115,4	93,9	155,9	66,6	49,6	161,1	127,0	116,4
1968	117,2	86,3	129,2	121,2	116,3	79,5	174,0	60,0	45,3	147,6	140,8	126,6
januari	112,8	78,1	128,8	117,0	116,2	82,1	171,5	60,6	45,2	146,6	149,5	131,3
februari	114,9	85,2	130,0	118,0	116,3	75,9	176,7	62,1	43,0	149,1	139,9	117,4
maart	123,5	92,6	139,6	126,7	125,3	95,5	185,2	60,0	43,6	146,4	144,3	126,9
april	113,2	78,8	125,6	118,1	118,1	79,5	178,8	61,0	43,4	147,0	134,5	119,3
mei	110,3	86,4	115,8	114,1	112,3	74,8	167,9	58,2	46,6	140,4	136,5	121,6
juni	111,7	97,1	122,1	112,4	103,8	83,4	142,5	56,4	45,3	143,8	126,0	120,4
juli	85,7	71,5	93,4	86,9	94,6	69,6	137,4	51,8	34,9	122,9	120,0	123,4
augustus	119,2	86,7	136,4	122,6	106,0	78,6	149,8	59,5	45,0	146,3	131,1	136,3
september	129,2	89,8	141,4	135,1	122,2	79,4	185,5	62,1	49,4	159,4	137,8	144,0
oktober	132,2	91,0	142,1	139,0	126,8	82,6	191,6	64,0	52,8	165,1	152,8	135,8
november	125,1	88,4	135,2	131,0	120,5	75,5	184,6	63,1	47,2	151,2	152,3	121
december	127,7	89,7	139,6	133,4	133,7	77,7	216,6	60,6	47,2	153,3	164,7	121,7
1969												
januari	122,8	89,1	137,4	126,9	150	110	218,2	73	54	160,0	163,8	129,6
februari	128,8	90,7	139,0	134,8	138	99	200,2	67	51	156,4	149,5	117,2
maart	137,7	96,1	146,8	144,6	145	106	230,0	66	51	166,6	158,9	127,7
april	133				150	102	243,6	69	50	145	149,4	125,8
mei	130				142	99	222,4	66	50	142	144,1	130,7
juni	146				147	95	211	72	53	150	144,3	130,7
juli	107				114	72	169	54	25	96	130,9	130,4
augustus	130				109	79	147	68	39	136	138,4	141
september	155				155	72	246	68	43	163	153,6	133

Bruto indexcijfers van de industriële productie
 1963 = 100 1967 --- 1968 — 1969

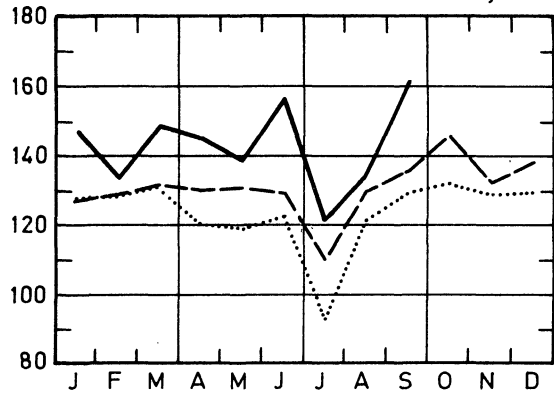


Bruto indexcijfers van de industriële productie
 1963 = 1001967 --- 1968 — 1969

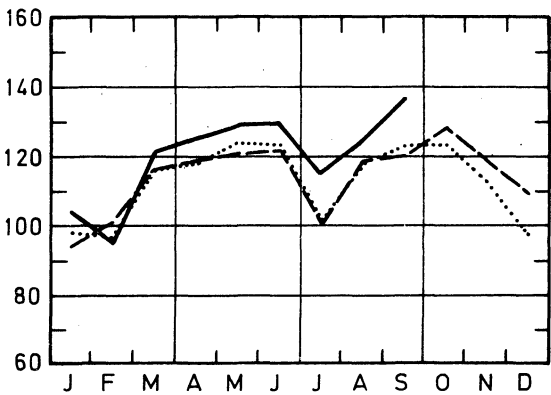
Steenkoolderivaten



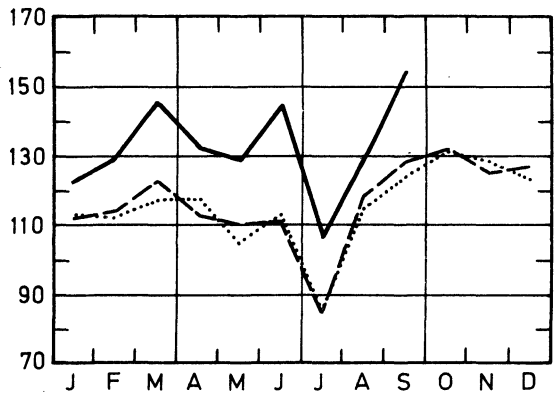
Const. van niet elekt. mach. en fijnmekaniekb.



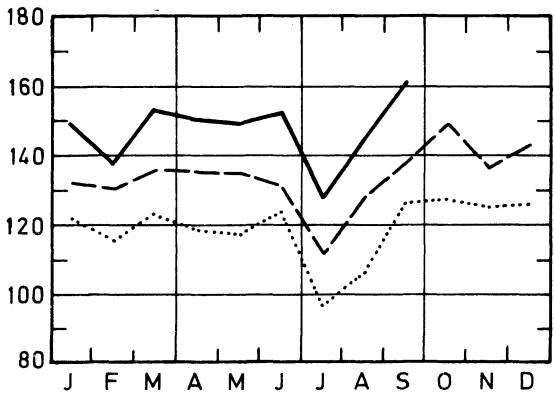
Niet metaalhoudende mineralen



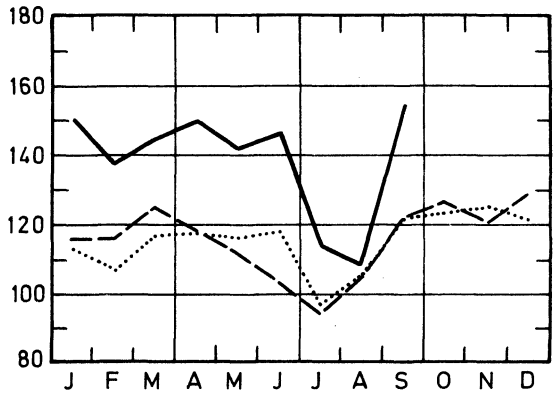
Constructie van elektrische machines



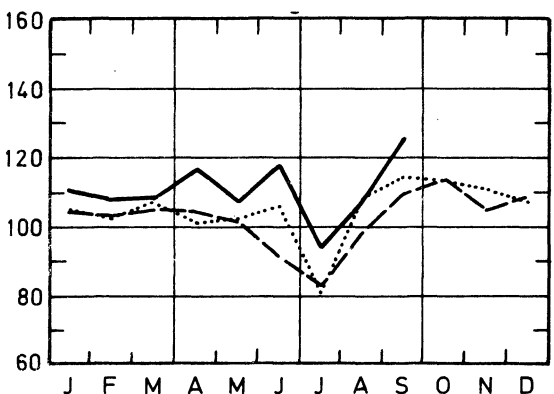
Basismetallurgie



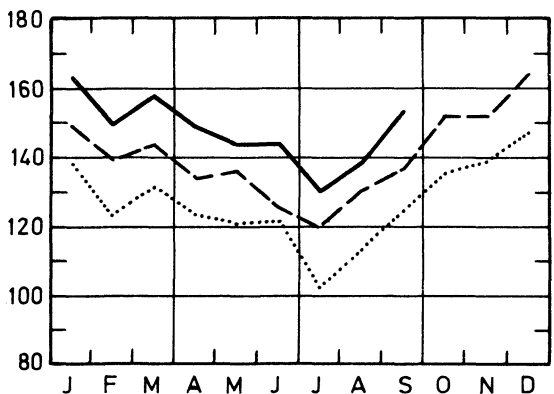
Constructie van transportmaterieel



Fabricatie van werken uit metaal



Elektriciteit



II. INDUSTRIËLE PRODUCTIE IN ABSOLUTE CIJFERS

STEENKOOI- EN IJZERMIJNEN - OPVANGEN VAN MIJNGAS.

	Steenkoolmijnen (1)										Mijngas (1)	
	Aantal uitdelingsdagen	Productie (1000 t)	Afzet (1000 t)	Voorraad (2) (1000 t)	Productie per dag en per arbeider (kg) (3) :			Absenteïsme in % (4)		Ontginning van ijzererts (1000 t)	(1 000 m3) (5)	
					Houwers	Ondergronders	Onder- en bovengronders	Ondergronders	Onder- en bovengronders		Opgevangen	Gevaloriseerd
1961	21,4	1 794	1 976	4 394	4 078	1 540	1 090	18,7	16,4	9,6	6 642	5 840
1962	21,6	1 769	2 023	1 351	4 425	1 624	1 149	18,9	16,2	6,7	6 200	5 848
1963	21,6	1 785	1 825	454	4 659	1 633	1 163	16,9	14,8	8,0	6 172	5 854
1964	21,3	1 775	1 704	1 489	4 190	1 574	1 154	16,3	14,4	5,2	5 807	5 515
1965	20,5	1 649	1 572	2 819	4 398	1 660	1 212	16,4	14,5	7,6	6 884	6 589
1966	19,7	1 458	1 407	3 046	4 565	1 758	1 270	14,9	13,3	10,3	5 232	4 938
1967	20,3	1 370	1 423	2 644	4 939	1 847	1 336	14,9	13,2	7,3	6 211	5 886
1968	20,3	1 234	1 354	1 735	5 421	1 976	1 418	16,5	14,5	6,8	5 499	5 394
januari	22,4	1 448	1 570	2 561	5 289	1 944	1 407	16,0	14,6	7,5	6 404	6 325
februari	20,7	1 324	1 345	2 571	5 354	1 954	1 415	17,2	15,4	6,5	4 683	4 595
maart	20,8	1 311	1 372	2 544	5 329	1 927	1 391	16,0	14,3	6,6	4 461	4 413
april	21,1	1 336	1 360	2 554	5 344	1 976	1 430	16,3	14,5	6,1	5 367	5 298
mei	21,6	1 366	1 422	2 548	5 351	1 983	1 432	16,0	14,1	7,7	5 969	5 955
juni	19,3	1 187	1 274	2 494	5 380	1 952	1 402	16,3	14,4	6,8	5 990	5 912
juli	17,2	971	1 072	2 429	5 857	2 002	1 410	16,3	14,1	5,3	5 421	5 291
augustus	20,1	1 050	1 226	2 286	5 251	1 927	1 350	17,1	14,9	4,8	5 333	5 045
september	20,8	1 203	1 311	2 218	5 472	1 982	1 413	18,2	15,7	6,5	5 825	5 631
oktober	21,1	1 274	1 457	2 095	5 599	2 028	1 453	17,1	14,9	8,6	6 092	5 999
november	19,1	1 164	1 420	1 910	5 423	1 988	1 430	15,6	13,8	7,2	5 783	5 718
december	19,3	1 173	1 416	1 735	5 567	2 071	1 481	15,5	13,7	8,4	5 209	5 092
1969	22,0	1 318	1 444	1 664	5 604	2 036	1 465	15,5	13,9	9,0	6 483	6 430
januari	19,9	1 142	1 258	1 589	5 703	2 060	1 469	18,1	16,3	7,9	5 780	5 750
februari	20,8	1 196	1 245	1 578	5 856	2 081	1 481	18,9	16,8	7,3	7 318	7 181
maart	20,3	1 192	1 294	1 527	5 773	2 075	1 492	18,3	16,0	7,2	7 188	7 076
april	18,4	1 065	1 234	1 405	5 750	2 058	1 471	16,1	14,2	5,9	6 975	6 666
mei	20,9	1 178	1 256	1 381	5 804	2 092	1 504	17,3	15,1	8,0	6 991	6 726
juni	16,1	813	980	1 248	6 203	2 130	1 484	16,7	14,4	5,7	5 858	5 544
juli	19,4	926	1 080	1 113	5 897	2 131	1 489	17,4	15,0	8,5	5 609	5 326

LEVERINGEN VAN BELGISCHE STEENKOLEN OP DE BINNENLANDSE MARKT, INVOER EN UITVOER VAN STEENKOLEN (1 000 t)

	Cokes- gas- en ag- glomerat- fabrieken	Elektrici- teits- centrales	Metaal- nijver- heid	Bouwmate- rialen, cement- fabrieken	Huisbrand, klein be- drijf en openbare besturen	Andere verbrui- kers	Uitvoer	Totaal	Invoer
1961	700	280	53	91	275	137	238	1 774	338
1962	722	341	40	92	294	123	224	1 834	394
1963	700	272	37	84	317	105	156	1 671	609
1964	639	294	38	80	232	78	170	1 531	560
1965	597	328	36	46	213	56	150	1 427	574
1966	543	334	34	27	187	41	99	1 266	515
1967	578	323	28	18	180	21	126	1 273	488
1968	574	316	22	12	167	20	95	1 202	553
januari	657	366	28	10	227	23	80	1 390	509
februari	553	341	26	12	165	20	75	1 191	567
maart	596	329	29	12	165	19	76	1 226	606
april	590	324	24	12	186	21	81	1 238	511
mei	584	345	22	14	203	19	86	1 273	531
juni	584	319	20	11	156	18	64	1 143	566
juli	504	233	19	10	87	10	95	959	454
augustus	521	207	19	12	136	15	88	1 100	581
september	556	319	22	13	154	16	96	1 117	529
oktober	602	322	22	15	162	19	153	1 294	580
november	584	294	24	10	170	30	139	1 251	606
december	593	288	29	10	184	24	111	1 242	594
1969	604	317	30	10	179	18	99	1 258	600
januari	508	283	23	8	147	18	82	1 099	476
februari	559	266	25	9	132	16	90	1 097	570
maart	563	293	48	10	155	17	78	1 164	534
april	536	308	28	10	143	15	77	1 116	550
juni	569	292	34	11	133	15	87	1 141	569
juli	525	215	22	8	67	10	58	904	537
augustus	549	228	25	9	100	13	57	981	421

(1) Bron : Administratie van het Mijnwezen.

(2) Einde van de maand of van het jaar.

(3) Tot en met december 1967 hebben de cijfers betrekking op de diensten van 8 uur; vanaf januari 1968, op de "werkelijke diensten".

(4) Absenteïsme voor individuele redenen.

(5) Teruggebracht tot 8.500 Kal., 0° cent. 760 mm HG.

WINNING VAN BOUWSTEEN EN ANDERE NIET-METALHOUDENDE MINERALEN

	Productie der groeven									
	Porfier		Hardsteen				Marmer			
	Breuksteen (t)	Puin (1 000 t)	Ruw (m3)	Gezaagd (m3)	Bewerkt (m3)	Bijpro- dukten (m3)	Blokken (m3)	Platen van 20 mm (1 000 m2)	Breuk- steen en puin (t)	Snis- terijen (t)
1962	20 930	320	27 847	5 406	1 362	25 988	429	38	2 179	11
1963	19 123	357	25 949	4 964	1 205	24 147	482	38	2 277	10
1964	19 864	426	34 134	8 719	2 691	31 831	606	47	2 724	12
1965	20 418	405	26 569	6 463	1 559	23 229	592	48	2 733	15
1966	12 449	336	24 042	6 667	1 748	21 788	617	50	2 098	25
1967	28 447	465	23 892	6 328	1 362	19 409	424	36	2 756	27
1968	35 024	532	22 176	5 357	976	17 854	339	34	2 238	27
januari	36 202	418	19 678	5 495	1 026	16 384	278	37	1 587	19
februari	30 988	435	21 832	6 008	1 054	17 421	285	32	1 489	23
maart	35 260	599	17 344	3 937	953	15 228	316	37	2 009	32
april	38 297	594	15 124	743	378	7 538	410	35	2 361	25
mei	38 504	535	17 233	5 004	700	14 187	440	33	2 715	29
juni	32 533	566	25 427	5 768	1 069	20 474	345	32	2 645	27
juli	18 675	438	15 632	3 467	693	12 903	116	21	1 681	22
augustus	39 637	576	27 004	6 682	1 147	22 958	355	35	2 642	25
september	40 592	586	28 528	7 078	1 241	24 494	386	40	2 564	29
oktober	43 204	632	31 591	7 904	1 374	25 986	462	40	2 633	26
november	35 841	528	23 686	6 164	1 115	19 137	376	36	2 584	30
december	30 557	481	23 032	6 033	967	17 541	295	34	1 940	33
1969										
januari	38 998	433	25 648	6 446	1 013	19 234	338	34	2 121	27
februari	26 162	353	15 237	3 855	589	11 362	209	33	1 278	23
maart	35 453	514	25 595	6 952	1 087	19 895	367	35	1 806	28
april	34 786	535	27 996	6 224	915	21 466	459	36	1 962	28
mei	30 206	517	25 034	5 984	912	19 918	724	31	2 233	26
juni	33 673	619	28 999	7 277	1 094	23 359	439	38	2 231	31
juli	19 209	375	18 112	4 205	685	15 288	248	24	1 439	24

	Productie der groeven (vervolg)												
	Zandsteen				Zandgroeven				Leisteengroeven			Zuigmachines	
	Breuk- steen (t)	Puin (1 000t)	Straat- steen en mozaiek (t)	Diverse (t)	Zand voor ijzer- nijver- heid (1 000t)	Zand voor glas- fabrie- ken (1 000t)	Zand voor bouw- be- drijf (1 000t)	Diverse (1 000t)	Dak- leien (t)	Leisteer (agglome- raten inbe- grepen) (t)	Slijp- stenen (t)	Voor grind (1 000 t)	Voor zand (1 000t)
1962	22 965	78	782	6 431	87	115	265	95	624	309	4,8	297	50,6
1963	22 688	85	687	6 677	98	121	304	101	592	311	5,0	410	70,6
1964	20 804	107	639	7 172	115	111	431	123	576	403	4,1	654	107,5
1965	17 407	96	1 153	6 783	106	122	354	133	554	355	3,6	540	95,7
1966	20 485	92	1 102	6 451	97	116	365	105	560	298	3,8	363	62,1
1967	17 623	103	773	8 929	91	128	372	95	562	238	3,1	397	62,7
1968	17 002	109	281	5 428	94	138	404	90	595	304	3,0	412	51,0
januari	3 736	32	163	1 819	89	85	194	82	628	138	2,7	257	50,7
februari	8 663	54	263	2 938	88	117	291	76	574	213	5,5	317	54,8
maart	12 832	89	238	4 359	92	114	382	87	603	192	2,1	435	43,5
april	21 417	123	193	7 457	96	151	442	88	625	262	3,5	498	51,6
mei	18 258	124	231	7 527	93	148	441	94	636	239	2,5	475	51,7
juni	19 803	136	306	6 285	90	140	481	85	589	269	2,9	487	60,9
juli	15 012	99	189	4 359	79	152	377	73	460	314	3,2	314	38,7
augustus	24 496	139	661	6 976	93	159	515	102	512	358	2,5	472	58,7
september	19 944	141	276	8 087	99	146	526	98	635	536	2,8	458	53,9
oktober	25 673	163	268	6 721	115	178	518	106	673	542	3,7	516	57,4
november	20 256	132	232	5 164	99	151	404	101	652	402	2,4	412	50,3
december	13 934	75	347	3 439	101	120	278	87	548	177	2,3	306	40,1
1969													
januari	14 463	51	471	3 334	111	132	293	88	663	186	3,3	344	43,4
februari	7 162	37	251	1 942	93	115	214	73	621	210	2,2	228	32,0
maart	16 558	96	385	4 787	112	144	428	106	638	183	3,9	393	50,9
april	20 947	120	508	5 485	114	148	577	123	652	193	3,2	443	79,4
mei	26 992	126	602	4 839	113	160	485	128	600	275	2,2	481	74,2
juni	33 149	151	921	6 303	121	174	544	140	588	188	2,1	556	85,7
juli	22 273	88	465	5 395	99	161	447	119	408	135	2,9	353	58,0

VOEDINGSNLIJVERHEID

	Vlees- conserven (1)	Fruit- en groentenconserven					Productie van (industri- ele maal- derijen) (1 000 t)	Koekjes, beschuiten, peperkoek Productie (t)		
		Jam (t)	Gekonfijte vruchten pruimenmoes, vruch- ten in siroop en natuurlijk ingelegd fruit (t)		Groenten conserven	Productie (t)		koekjes	Beschui- ten	Peperkoek
			Productie	Leve- ringen						
1962	868	1 222	1 220	1 449	1 425	8 525	65	4 870	352	825
1963	1 004	1 100	1 095	1 380	1 464	9 442	64	5 217	337	801
1964	999	1 133	1 127	1 465	1 443	8 844	64	5 651	318	776
1965	1 025	1 221	1 222	1 473	1 589	5 934	63	5 401	340	760
1966	1 160	1 163	1 156	1 569	1 697	7 912	61	5 668	304	738
1967	1 310	1 172	1 210	1 628	1 703	9 749	61	5 738	330	698
1968	1 167	1 176	1 175	1 880	1 580	8 361	59	5 761	298	699
januari	1 099	1 351	1 218	1 203	1 913	3 919	54	5 195	266	707
februari	1 289	1 052	1 307	871	1 441	3 330	69	5 376	358	674
maart	1 299	1 389	1 492	419	1 625	2 401	56	6 007	380	776
april	1 032	1 263	1 132	281	1 084	534	57	5 759	301	684
mei	1 056	1 224	1 408	260	1 577	1 487	65	5 908	300	649
juni	1 053	1 303	1 393	1 516	777	6 027	58	6 025	284	672
juli	856	1 449	1 058	2 957	1 619	31 446	40	4 810	146	452
augustus	1 145	1 157	948	2 404	1 943	18 257	73	5 980	293	702
september	1 150	1 168	1 258	3 896	1 948	13 959	60	6 389	315	734
oktober	1 240	1 157	1 054	3 969	1 594	8 591	67	7 210	367	841
november	1 386	773	910	2 905	1 728	6 422	55	5 556	334	745
december	1 404	828	921	2 294	1 716	3 979	53	4 904	236	758
1969										
januari	1 171	1 378	1 325	1 838	2 003	4 389	69	5 539	325	741
februari	1 302	1 216	1 305	798	1 734	3 302	58	5 567	276	713
maart	1 641	1 485	1 616	566	2 102	3 072	58	6 677	198	782
april	1 312					800	63	6 522	289	736
mei	1 240					1 269	55	5 680	280	574
juni	1 280					666	63	6 647	390	712
juli							47			

	Suiker (t)									
	Productie in de fabrieken			Productie na verwerking in de raffinaderijen			Voorraad (2)			
	Ruwe suiker	kristal suiker	Totaal	kristal- suiker	Geraffi- neerde suiker	Totaal	Ruwe suiker	kristal- suiker	Geraffi- neerde suiker	Totaal
1962	12 145	15 355	27 500	2 388	14 095	16 483	85 445	159 040	16 827	261 311
1963	12 131	16 771	28 302	3 479	12 972	16 451	77 108	170 172	10 226	257 506
1964	17 800	26 727	44 527	3 128	13 865	16 994	109 064	236 421	15 627	361 111
1965	14 453	19 742	34 195	2 849	13 829	16 678	121 033	236 070	14 907	372 010
1966	13 899	18 741	32 638	3 402	13 241	16 643	130 257	208 365	22 240	360 862
1967	18 423	26 500	44 922	4 991	13 360	18 350	164 931	228 674	19 623	413 228
1968	16 097	28 852	44 949	9 545	14 255	23 800	125 729	266 222	18 906	410 856
januari	1 340	58	1 398	7 109	15 049	22 158	153 756	202 459	19 326	375 541
februari	5	240	245	6 963	13 958	20 920	130 998	184 194	18 886	334 078
maart	-	483	483	11 151	15 516	26 667	113 074	164 123	20 766	297 963
april	-	2 805	2 805	11 141	12 948	24 089	98 368	130 175	17 311	245 853
mei	26	5 034	5 060	13 087	13 535	26 621	71 637	99 020	14 056	184 714
juni	-	3 250	3 250	7 992	12 305	20 297	53 008	51 387	9 981	114 375
juli	-	-	-	4 288	8 071	12 359	46 648	39 591	6 567	92 806
augustus	57	1 003	1 060	6 362	14 291	20 653	24 094	29 152	7 361	60 607
september	-	807	807	8 447	13 472	21 920	4 188	7 073	6 411	17 671
oktober	67 812	98 643	166 456	11 586	17 599	29 185	46 752	82 532	10 664	139 948
november	84 359	134 891	219 250	16 206	18 082	34 289	104 782	188 114	15 460	308 357
december	39 565	99 013	138 578	10 202	16 236	26 438	125 729	266 222	18 906	410 856
1969										
januari	451	3 789	4 240	4 954	14 905	19 859	130 788	233 317	19 135	383 240
februari	7	39	46	4 186	12 887	17 073	118 697	210 705	19 599	349 001
maart	-	5 538	5 538	11 068	13 108	24 176	97 495	195 407	21 667	314 569
april	-	5 865	5 865	6 028	11 598	17 626	92 924	175 261	22 141	290 326
mei	58	3 772	3 830	4 727	10 549	15 276	70 973	151 920	20 830	243 724
juni	-	28	28	5 433	9 888	15 321	65 663	109 970	18 083	194 315
juli	-	-	-	2 753	6 403	9 156	51 243	81 883	12 856	145 981
augustus	-	-	-	3 743	10 121	13 864	44 649	53 293	14 712	112 654
september	474	1 957	2 430	3 575	11 837	15 412	28 440	30 324	15 628	74 392

(1) Inrichtingen welke 5 werklieden of meer tewerkstellen.

(2) Einde van de maand of van het jaar.

VOEDINGSNLIJVERHEID (vervolg)

	Suiker (t) (vervolg)				Invert- suiker	Eetcho- colade en crème- choco- colade	Andere produk- ten op basis van cho- colade (1)	Suiker- goedpro- dukten zonder choco- colade (1)	Deeg- waren	Cichorei		Gebrande koffie (2)	Azijs (terug- gebracht tot 8°)					
	In verbruik verklaard									Pro- duktie (t)	Pro- duktie (t)			Pro- duktie (t)	Pro- duktie (t)	Pro- duktie (t)	Produktie	
	Ruwe suiker	Kristal- suiker	Geraffi- neerde suiker	Totaal													Cichorei- korrrels (t)	Fijne cichorei (t)
1962	189	13 163	10 457	23 809	2 420	3 685	897	3 035	1 631	816	434	2 962	1 161					
1963	199	14 255	10 175	24 628	2 551	3 886	1 090	3 178	1 431	741	416	3 001	1 080					
1964	174	14 541	9 979	24 694	2 492	3 858	1 449	3 026	1 501	753	414	3 167	1 147					
1965	168	14 008	10 226	24 402	2 522	4 344	1 536	3 058	1 608	716	411	3 151	1 022					
1966	159	14 256	9 193	23 608	2 641	4 386	1 764	3 296	1 643	747	367	3 219	1 089					
1967	140	15 179	9 615	24 933	2 793	4 453	1 943	3 427	1 513	755	361	3 263	1 143					
1968	102	15 055	9 565	24 723	2 712	4 482	1 731	3 409	1 266	744	306	3 367	1 138					
juli	100	11 124	9 421	20 545	3 370	2 492	595	1 904	574	625	235	3 152	1 269					
augustus	1	11 314	11 320	22 635	3 086	4 337	1 503	3 492	1 013	741	364	3 840	1 158					
september	19	12 439	10 292	22 750	2 898	5 428	2 002	3 706	1 624	816	327	3 316	1 227					
oktober	79	14 926	9 074	24 079	1 736	6 093	2 362	3 968	1 397	869	413	3 420	1 227					
november	122	12 805	7 987	20 913	2 590	4 513	2 018	3 348	1 477	726	243	3 350	1 097					
december	211	12 848	8 356	21 414	2 406	5 140	2 066	3 068	1 239	651	302	3 886	1 116					
1969																		
januari	171	15 169	10 745	26 085	2 815	5 209	1 934	3 630	1 346	791	417	3 167	1 136					
februari	41	13 498	10 454	23 993	2 429	3 902	2 040	3 743	1 310	758	289	3 154	969					
maart	56	14 957	9 468	24 481	2 703	4 341	1 809	3 905	1 596	820	272	3 348	1 039					
april	69	13 780	9 158	23 006	3 273	4 958	1 495	3 872	1 454	774	246	3 436	994					
mei	47	13 530	8 665	22 242	3 268	3 797	1 437	3 544	1 179	759	211	3 314	1 013					
juni	47	18 856	10 319	29 221	3 709	4 624	1 579	3 991	1 633	961	387	3 339	1 083					
juli	48	18 735	9 988	28 770														
augustus	41	15 830	7 324	23 196														
september	96	15 664	9 111	24 871														

	Margarine (t)			Produktie van plantaardige en dierlijke oliën						Bereiding van dranken				
	Pro- duktie (voor- ver- bruik)	Ver- kopen	Voor- raad (3)	Oliën andere dan lijnolie (t)				Lijnolie (t)		Alcohol Pro- duktie (1000 l)	Mout Pro- duktie (t)	Bier		
				Ruwe olie	Geraffi- neerde olie en gehydro- geneerde olie	Oliën die andere bewer- kingen onder- gaan hebben	Acid- oils	Vee- koeken en schroot	Ruwe olie			Vee- koeken en schroot	Aantal brouwe- rijen in werking	Aange- geven grond- stoffen (t) (4)
1962	9 779	9 783	1 877	7 690	14 023	686	776	12 871	953	2 016	2 351	15 931	368	13 966
1963	10 031	10 045	1 715	7 416	14 495	411	767	11 552	875	1 833	2 291	17 732	343	14 658
1964	10 593	10 586	1 802	7 601	14 983	322	842	12 726	1 005	2 047	2 077	16 943	324	15 601
1965	10 835	10 789	2 338	7 518	15 758	277	862	13 865	1 010	2 239	3 277	19 344	305	15 592
1966	10 655	10 633	2 625	7 752	16 535	205	1 012	14 833	1 180	2 381	2 767	20 246	284	16 189
1967	10 775	10 776	2 619	8 532	18 146	129	1 119	19 130	1 153	2 132	2 444	21 541	260	16 920
1968	10 907	10 921	2 565	9 581	19 079	..	1 040	21 234	1 119	2 155	2 746	22 278	245	17 083
juli	9 660	9 709	2 660	9 686	18 145	28	1 029	21 372	736	1 480	1 867	18 729	243	20 343
augustus	11 271	10 801	3 130	7 966	17 211	41	534	16 629	1 111	2 300	2 438	12 561	240	18 415
september	11 099	10 897	3 332	9 167	19 816	..	1 541	18 174	1 501	2 804	3 165	18 289	244	16 137
oktober	11 372	11 893	2 811	9 739	20 812	..	1 084	17 833	1 202	2 366	3 584	23 992	238	16 911
november	10 652	10 185	3 277	10 583	17 748	..	926	26 955	1 410	2 901	3 114	24 271	238	14 532
december	11 463	12 176	2 565	10 058	18 056	..	925	23 917	1 213	2 389	2 985	25 339	241	14 574
1969														
januari	11 198	10 459	3 304	11 226	20 219	..	1 067	23 821	1 548	3 000	2 715	25 383	238	4 618
februari	10 539	10 335	3 508	9 217	18 375	..	1 006	21 647	973	1 973	2 747	23 994	233	3 918
maart	10 930	11 354	3 084	7 962	19 008	..	1 109	16 879	893	1 989	3 363	25 213	238	4 012
april	10 998	10 835	3 247	11 886	20 693	..	1 086	25 297	518	1 108	3 271	24 104	233	4 816
mei	10 058	10 406	2 899	9 592	18 633	..	1 057	19 988	255	509	2 999	25 913	232	4 920
juni											3 173	25 050	236	5 359
juli											2 365		232	5 255
augustus											1 786		230	4 954
september											2 768		231	4 346

(1) Inrichtingen welke 5 werklieden of meer tewerkstellen.

(2) De cijfers omvatten niet de hoeveelheden koffie gebrand voor eigen rekening (b. v. door de private personen, het leger, de hospitalen, enz.) evenmin als de produktie der werkplaatsen welke geen personeel, onderworpen aan de maatschappelijke zekerheid voor werklieden tewerkstellen.

(3) Eind van de maand of van het jaar.

(4) Van januari 1969 af, hebben de cijfers betrekking op de totaal aantal aangegeven hectolitergraden.

VOEDINGSNLIJVERHEID (vervolg)

	Productie van samengestelde voeders voor dieren (in ton)													
	Voeders voor neerhofdieren				Voeders voor varkens		Voeders voor runderen						Voeders voor paarden	
	Pluimvee			Andere (2)	Voeders voor varkens biggen	Andere varkens voeders	Voeders voor kalveren			Voeders voor andere runderen				
	Kweekvoeders (1)	Legvoeders	Vetmesting				Kunstmelk	Vetmesting	Kweekvoeders	Kweekvoeders	Vetmesting	Voeders voor melkvee		
1962	8 445	30 056	13 348	2 498	11 016	59 323	3 210	480	2 395	6 398	10 930	29 694		1 670
1963	9 382	30 224	14 642	2 650	10 306	48 764	3 696	371	2 257	5 828	10 819	27 000	1 449	
1964	10 606	32 026	16 925	3 054	13 069	54 351	4 023	218	2 736	6 669	10 629	27 172	1 317	
1965	10 481	32 926	19 090	3 770	16 601	62 145	4 030	313	2 761	9 654	12 883	30 129	1 600	
1966	11 496	33 307	22 622	4 371	20 339	74 753	5 195	409	3 169	10 156	14 020	33 367	1 788	
1967	12 427	35 240	22 248	4 958	24 719	91 056	5 033	545	3 949	9 417	13 064	32 790	1 981	
1968	13 262	38 220	21 174	5 173	25 366	96 279	5 332	495	3 454	9 856	13 483	31 940	2 007	
januari	10 588	38 045	20 011	4 580	23 999	103 537	4 949	649	2 800	10 787	16 994	40 047	2 175	
februari	10 634	35 565	17 172	4 008	21 967	92 205	5 048	428	2 846	9 341	14 579	41 501	2 001	
maart	12 445	35 754	18 771	4 302	23 364	90 175	5 920	499	3 481	9 328	14 483	46 099	2 172	
april	14 417	37 944	21 379	4 710	25 093	92 436	6 386	440	4 471	8 018	11 962	40 924	1 872	
mei	16 463	38 000	23 221	4 943	26 003	94 293	6 344	547	4 730	7 196	10 810	22 291	1 257	
juni	14 681	35 950	21 531	4 951	22 818	87 081	5 480	527	4 106	7 526	8 628	19 032	1 412	
juli	15 425	37 306	22 728	5 619	25 620	96 515	5 613	470	4 141	9 258	9 389	22 851	1 464	
augustus	14 719	38 198	24 329	5 912	25 715	98 115	4 730	570	3 590	10 164	11 101	23 811	1 483	
september	12 563	36 789	21 707	5 701	25 439	94 106	4 557	530	2 933	11 052	11 354	24 283	3 707	
oktober	13 398	42 028	22 357	6 253	29 342	106 278	4 388	548	3 111	12 555	15 078	30 650	1 845	
november	11 383	39 081	19 661	5 669	26 825	96 280	4 260	403	2 605	11 569	17 120	33 887	2 259	
december	12 428	43 979	21 224	5 310	28 202	104 329	6 305	328	2 632	11 383	20 295	37 908	2 433	
1969	12 699	44 757	20 945	4 749	27 203	106 659	5 603	330	2 800	11 523	21 926	41 359	3 542	
januari	12 325	38 865	17 353	4 444	23 786	92 811	5 564	331	2 819	11 112	16 807	40 349	2 979	
februari	14 787	40 442	20 264	4 993	26 675	94 552	6 677	550	3 778	10 100	17 887	46 595	3 159	
maart	17 362	43 815	22 675	5 648	31 467	102 184	6 510	341	4 640	9 400	16 721	44 533	2 923	
april	17 957	41 133	21 777	5 543	30 141	100 401	6 959	404	4 805	6 862	11 326	21 801	1 488	
mei	18 411	40 705	22 363	5 516	29 815	105 533	6 506	525	4 702	8 696	10 704	21 478	1 327	
juni	16 931	45 493	25 636	6 408	30 726	113 576	7 188	565	4 270	9 492	11 688	22 719	1 164	
juli														

	Bereiding van melk en room voor de consumptie							Fabricage			
	Melk (x 1 000 l)				Room (x 1 000 l)			A. Boter (x 1 000 kg)			
	Melkerijmelk (3)	Afgeroomde melk	Karneemelk	Kunstmatig aangezuurde afgeroomde melk	Slagroom	Room	Verdunde room	1e Categorie boter C.M.	2e Categorie melkerijboter	3e Categorie keukenboter	Handelaarsboter
1961	38 040	677	2 642	151	364	11	6	3 754	863	6	696
1962	39 207	784	2 600	146	401	13	5	3 819	799	7	670
1963	40 115	889	2 533	153	414	11	5	3 588	631	10	730
1964	38 982	1 158	2 419	163	394	18	4	3 621	543	7	1 267
1965	40 787	1 244	2 288	192	406	25	3	4 218	555	2	1 297
1966	41 359	1 337	2 365	102	429	42	3	4 468	554	-	1 267
1967	42 417	1 426	2 374	44	450	37	2	4 859	501	-	1 270
1968	42 719	1 547	2 504	6	507	41	3	5 962	368	22	1 273
januari	44 199	1 440	2 398	9	402	26	3	2 949	307	7	1 257
februari	42 321	1 569	2 514	11	424	37	2	3 222	232	17	1 168
maart	44 354	1 597	2 575	7	476	39	3	4 249	263	22	1 177
april	44 766	1 591	2 715	7	556	38	2	6 204	472	20	1 266
mei	44 950	1 658	2 633	8	643	43	-	8 758	620	24	1 236
juni	40 395	1 403	2 555	9	581	53	2	8 337	509	31	1 401
juli	40 218	1 544	2 680	7	517	38	2	8 597	473	28	1 294
augustus	41 462	1 482	2 500	2	548	45	2	8 487	429	38	1 265
september	40 654	1 483	2 407	3	438	33	-	7 543	260	27	1 241
oktober	44 387	1 749	2 514	3	483	37	-	6 091	383	24	1 335
november	41 351	1 486	2 260	3	417	37	4	4 058	256	12	1 238
december	43 576	1 562	2 296	2	603	63	4	3 054	206	12	1 390
1969	44 037	1 565	2 430	3	428	59	4	3 020	199	11	1 242
januari	41 231	1 608	2 463	6	375	78	3	3 130	151	10	1 263
februari	44 360	1 728	2 649	3	514	44	4	4 883	162	8	1 321
maart	44 961	1 641	2 770	3	623	57	5	5 725	229	7	1 395
april	43 445	1 720	2 755	3	694	62	3	8 398	296	8	1 349
mei	41 469	1 629	2 826	3	530	68	4	8 569	205	6	1 273
juni	39 740	1 574	2 811	3	527	81	3	8 792	206	8	1 244
juli											

(1) Vanaf de eerste dag tot de leg.

(2) Kalkoenen, duiven, konijnen, enz.

(3) Consumptiemelk met 32 gr vetgehalte per liter.

VOEDINGSNLIJVERHEID (vervolg)

	Fabricage (vervolg)									
	B. Kaas (x 1 000 kg)									
	Verse			Harde soort Hollandse	Half- harde soort St-Paulin	Brie	Camembert	Herve	Brusselse	Verschei- dene
	Vette	Halfvette	Magere							
1962	243	75	543	1 014	110	44	3	135	64	63
1963	271	66	570	1 114	109	44	3	140	46	154
1964	327	83	538	1 182	109	42	3	126	43	239
1965	230	88	510	1 469 (2)	87	37	3	144	44	298
1966	245	93	493	1 628 (2)	78	28	2	149	38	486
1967	286	109	509	1 491 (2)	39	25	1	136	35	601
1968	325	97	563	1 116 (2)	43	26	1	143	38	974
januari	304	97	446	1 371 (2)	41	32	1	125	26	523
februari	310	102	477	1 310 (2)	41	30	1	147	22	494
maart	329	108	556	1 289 (2)	56	25	1	137	31	524
april	390	125	675	1 213 (2)	44	19	1	129	39	291
mei	366	103	658	1 256 (2)	44	24	1	152	45	282
juni	327	106	680	1 246 (2)	38	16	1	127	45	295
juli	312	101	629	1 019 (2)	34	17	1	125	52	507
augustus	305	102	566	828 (2)	55	25	1	172	41	239
september	298	84	541	992 (2)	41	26	1	157	50	298
oktober	401	89	528	998 (2)	49	34	1	153	47	379
november	264	64	483	917 (2)	39	31	-	148	31	381
december	291	80	513	955 (2)	34	30	1	137	27	427
1969										
januari	322	83	570	1 062 (2)	44	31	-	142	32	457
februari	368	87	533	985 (2)	43	30	1	142	35	401
maart	394	113	606	931 (2)	31	25	1	161	41	483
april	456	145	602	986 (2)	40	24	1	153	38	391
mei	447	151	802	1 148 (2)	38	21	-	142	50	381
juni	362	158	699	1 230 (2)	37	19	-	143	53	326
juli	417	233	693	1 083 (2)	40	17	-	148	47	325

	Fabricage (vervolg)										
	C. Melkpoeder (x 1 000 kg)			D. Ingedikte melk (x 1 000 kg)			E. Yoghurt (x 1 000 l)		F. Roomijs (3) (x 1 000 l)		G. Dieet- en speciale produkten (x 1000kg)
	Volle melk	Afgeroom- de melk	Karne- melk	Geëvapo- reerd		Afgee- roomde melk	Volle melk	Afgeroom- de melk	Roomijs	Andere con- sumptie ijs- soorten	
				Volle melk	Volle melk						
1962	1 582	2 962	13	1 952	77	57	662	382	484	719	
1963	2 026	2 699	16	2 202	82	75	679	399	935	495	657
1964	1 956	3 412	14	2 386	101	93	862	358	743	927	703
1965	2 631	5 019	13	2 060	94	137	874	405	882	842	775
1966	2 274	6 438	18	2 666	108	134	914	456	970	944	864
1967	1 959	7 546	15	3 585	109	126	1 028	484	1 168	1 128	871
1968	1 592	10 091	..	2 811	1 122	540	1 208	990	1 000
januari	1 058	3 818	..	2 986	972	480	857	536	763
februari	1 506	4 652	..	3 276	1 112	524	1 133	684	976
maart	2 395	7 236	..	3 898	1 216	625	1 345	1 150	906
april	1 617	11 547	..	3 299	1 362	609	1 917	1 804	1 062
mei	1 990	16 787	..	3 463	1 322	589	2 108	1 952	1 016
juni	2 435	14 782	..	3 963	1 295	539	1 728	1 727	883
juli	2 648	15 729	..	3 614	1 178	556	2 024	1 551	959
augustus	1 245	15 267	..	2 525	1 081	511	1 164	1 171	1 055
september	714	12 231	..	1 721	959	487	827	515	1 633
oktober	767	9 026	..	1 881	1 055	554	646	557	934
november	1 376	5 027	..	1 592	935	483	269	138	958
december	1 350	3 691	..	1 509	972	519	483	101	856
1969											
januari	1 045	3 635	..	1 056	1 103	594	939	543	927
februari	1 327	4 315	..	1 165	1 185	561	1 406	912	944
maart	1 575	7 581	..	1 683	1 191	665	1 474	1 278	1 094
april	1 764	9 311	..	1 827	1 536	627	2 115	2 486	1 155
mei	2 244	15 114	..	2 037	1 240	985	2 034	2 222	1 229
juni	1 821	15 085	..	1 843	1 261	1 056	2 323	2 476	1 197
juli	1 715	15 394	..	2 015	1 168	983	2 689	2 033	1 234

(2) Uitsluitend Gouda, vanaf januari 1965.

(3) Afgewerkte produkten.

TABAKSNIJVERHEID

	Hoeveelheid tabak (in t) gebruikt bij de fabricage van :						
	Sigaren	Sigarillo's	Sigaretten	Rooktabak	Fruimtabak	Snuiftabak	Totaal
1962	103	207	1 276	729	1	4	2 320
1963	108	239	1 340	709	1	5	2 403
1964	165	275	1 429	674	1	5	2 550
1965	131	302	1 540	662	1	5	2 639
1966	131	247	1 564	598	1	4	2 546
1967	151	225	1 551	639		10	2 577
1968	174	212	1 595	654		4	2 640
januari	160	219	1 741	627		5	2 751
februari	164	228	1 419	610		9	2 427
maart	164	238	1 510	612		3	2 527
april	164	211	1 628	701		5	2 709
mei	181	186	1 722	564		5	2 659
juni	150	197	1 627	679		3	2 656
juli	116	124	1 342	590		4	2 176
augustus	184	196	1 580	660		5	2 626
september	206	225	1 617	886		3	2 937
oktober	229	239	1 749	753		5	2 975
november	176	243	1 470	613		4	2 506
december	200	244	1 729	556		5	2 734
1969							
januari	188	234	1 705	451		8	2 586
februari	185	232	1 485	560		4	2 465
maart	177	218	1 463	543		3	2 404
april	186	231	1 911	666		10	3 005
mei	153	200	1 534	449		2	2 338
juni	172	240	1 872	644		5	2 931
juli	79	144	1 250	446		9	1 929
augustus	178	199	1 532	583		3	2 495

SPINNERIJEN EN DIVERSE BEDRIJVIGHEDEN UIT DE TEXTIELNIJVERHEID

	A. Wassen en verkopen van de wol Produktie (t)	B. Kammen van de wol Produktie (t)		C. Spinnerijen Produktie (t)						
		Kamwol- band	Wol- kammings- afval	Katoen			Wol		Vlas (4)	
				Fijnspinnerij (1)		Kaardspinn- nerij (2) (garens van rayonne- vezels in- begrepen)	Cocons (3) (garens van ray- onnevezels inbegre- pen)	Kaardwol		Kamwol
				Katoen (mixte ga- rens inbe- grepen)	Rayonne- vezels					
1962	2 123	2 380	249	6 973	1 023	382	619	1 668	3 208	1 195
1963	2 223	2 390	268	6 888	1 298	378	617	1 791	3 576	1 159
1964	1 937	2 333	260	6 978	1 291	425	541	1 934	3 258	1 166
1965	1 763	2 452	280	6 220	1 415	362	518	1 809	3 574	1 224
1966	1 673	2 380	294	5 837	1 519	355	465	1 851	3 955	1 216
1967	1 707	1 992	259	5 113	1 402	327	456	1 540	3 546	1 070
1968	1 770	2 183	279	5 350	1 630	277	417	1 796	4 255	1 071
januari	1 825	2 077	291	5 410	1 746	273	502	1 834	4 197	1 267
februari	1 854	2 077	281	5 463	1 689	295	477	1 669	4 152	1 136
maart	1 885	2 170	269	5 571	1 745	297	516	1 728	4 179	1 144
april	1 761	2 212	274	5 131	1 658	293	441	1 825	4 395	1 026
mei	1 883	2 362	288	5 092	1 630	291	406	1 909	4 433	995
juni	1 850	2 141	256	6 525	1 832	269	368	1 853	4 172	1 103
juli	973	1 057	223	3 503	901	293	190	1 085	1 980	1 057
augustus	1 717	2 372	269	4 431	1 389	153	356	1 758	4 460	774
september	2 029	2 491	308	5 672	1 407	296	379	2 001	4 696	1 040
oktober	1 930	2 756	324	5 748	1 796	308	481	2 121	5 312	1 136
november	1 703	2 208	258	5 290	1 766	276	436	1 880	4 457	1 097
december	1 825	2 274	302	6 367	2 002	282	450	1 888	4 630	1 081
1969										
januari	1 813	2 393	269	5 355	1 814	295	540	2 019	5 173	1 087
februari	1 778	2 262	251	5 259	1 711	308	464	1 917	4 733	1 039
maart	1 884	2 613	282	5 661	1 720	335	478	2 067	5 168	1 089
april	1 866	2 645	261	5 573	1 661	371	482	2 167	5 212	1 023
mei	1 833	2 417	239	5 253	1 770	319	409	1 892	4 652	992
juni	2 067	2 573	258	6 754	2 010	381	489	1 928	5 153	1 188
juli	871	1 342	144	3 781	1 110	377	277	1 377	2 173	989
augustus	1 817	2 221	228	4 415	1 467	201	381	1 710	4 788	655
september				5 799	1 757	405	407			1 148

- (1) Bron : "Belgisch verbond der Spinners van katoen en aanverwante vezels".
(2) Bron : "Verbond der kaardspinners".
(3) Bron : "Patroonsverbond der Fabrikanten van katoendekens en dweilen".
(4) Bron : "Centrale dienst der Belgische Vlas, Hennep- en Jutespinnerijen".

SPINNERLIJEN EN DIVERSE BEDRIJVIGHEDEN UIT DE TEXTIELNLIJVERHEID (vervolg)

	C. Spinnerijen (vervolg) Productie (t)			D. Productie van kunstmatige garens en vezels (t)				E. Naai- garen fa- brieken (2)	F. Watten	G. Onge- weven vilt
	Jute	Harde vezels (spinnerij, touw- slagerij)		Vis- cose garens	Ace- taat garens	Vezels	Totaal (1)			
		Enkel garens	Touw- werk							
1962	6 416	2 986	917	928	150	1 903	2 980	91	427	131,0
1963	6 813	2 828	933	947	164	1 897	3 007	88	542	135,0
1964	6 981	3 230	971	974	170	2 024	3 167	104	582	169,5
1965	5 770	3 234	848	966	167	1 916	3 049	88	559	217,5
1966	7 145	3 738	1 017	972	465	1 885	3 322	82	610	224,0
1967	6 883	2 921	707	933	580	1 769	3 281	82	460	190,9
1968	7 050	3 465	622	789	639	2 198	3 626	99	397	265,3
januari	7 719	3 809	765	899	549	2 048	3 496	97	401	262,2
februari	7 279	3 287	636	899	547	2 222	3 668	101	389	255,1
maart	7 718	3 135	545	847	617	2 371	3 835	95	330	230,2
april	7 228	4 424	489	726	611	2 163	3 501	98	340	222,6
mei	7 195	3 833	691	748	680	2 124	3 553	86	427	285,0
juni	6 463	3 704	583	650	607	2 121	3 378	102	388	273,9
juli	5 322	3 626	621	576	543	1 476	2 594	77	279	195,5
augustus	5 652	2 265	340	702	728	2 330	3 760	108	428	264,7
september	7 290	3 224	573	801	626	2 401	3 828	88	378	286,3
oktober	7 992	3 753	733	953	766	2 293	4 012	116	488	344,3
november	7 345	2 976	691	825	702	2 335	3 861	117	433	293,6
december	7 393	3 721	797	840	691	2 495	4 026	106	484	270,6
1969	7 986	3 653	538	764	806	2 355	3 924	133	489	259,9
januari	7 102	3 733	690	637	717	734	2 088	127	412	256,7
februari	7 271	3 760	619	683	631	1 813	3 127	116	531	293,3
maart	7 541	4 164	655	738	635	2 303	3 676	118	691	312,1
april	6 550	3 510	497	623	665	2 300	3 588	118	559	239,0
mei	7 132	4 160	634	724	572	2 261	3 557	109	650	287,7
juni	5 416	3 754	458	490	549	1 543	2 582	95	473	
augustus	5 299	2 102	347	567	731	2 436	3 735	109	442	
september				636	523	2 348	3 506	99		

WEVERLIJ

	1. Voorraden garens (t) (3)													
	Vlas en kro- ten	Jute	Hen- nep	Katoen	Kunst- matige vezels	Mengsel van kunst- matige vezels en			Rayon	Kam- wol	Kaard- wol	Kokos, sisal, Manil- la	Andere	Totaal
						wol	katoen	andere						
1962	1 832	4 205	8	11 087	2 139	868	312	229	1 439	2 810	2 639	573	574	28 715
1963	1 963	5 454	7	11 601	2 964	775	373	328	1 714	3 281	2 593	740	852	32 645
1964	1 934	5 103	4	11 872	3 726	829	324	383	1 740	3 001	2 779	815	806	33 314
1965	1 824	4 709	3	10 835	3 419	955	268	383	1 663	3 276	2 566	789	1 099	31 788
1966	1 692	5 937	1	11 060	3 715	775	287	389	2 100	3 620	2 782	709	2 199	35 266
1967	1 449	5 693	1	10 113	3 709	1 002	253	430	1 858	3 457	2 190	747	2 674	33 576
1968	1 642	4 905	1	10 130	4 946	845	317	502	1 712	3 563	1 999	717	4 594	35 872
januari	1 442	5 490	1	10 241	4 087	977	381	345	1 880	3 354	2 177	588	2 909	33 878
februari	1 412	5 472	3	9 980	4 040	955	376	368	1 889	3 228	2 195	656	3 035	33 609
maart	1 400	5 748	1	10 132	4 189	931	391	356	1 916	3 288	2 201	651	3 286	34 490
april	1 382	5 703	2	9 980	4 190	1 055	354	405	1 947	3 282	2 152	730	3 357	34 540
mei	1 407	5 549	1	10 056	4 349	1 047	343	474	1 984	3 280	2 122	760	3 585	34 959
juni	1 589	5 280	1	9 957	4 536	1 087	346	575	2 041	3 333	2 082	712	3 847	35 336
juli	1 671	5 182	2	10 051	4 576	1 050	350	578	1 703	3 252	2 062	656	3 784	34 918
augustus	1 674	5 076	2	10 173	4 713	1 016	330	551	2 020	3 367	2 058	636	4 117	35 734
september	1 633	5 059	2	10 173	4 735	945	317	510	1 894	3 370	1 975	570	4 277	35 494
oktober	1 554	4 883	2	10 079	4 804	851	343	573	1 758	3 541	1 892	609	4 475	35 364
november	1 715	4 767	1	10 038	4 779	811	344	523	1 700	3 520	1 979	567	4 398	35 142
december	1 642	4 905	1	10 130	4 946	845	317	502	1 712	3 563	1 999	717	4 594	35 872
1969	1 589	4 898	1	9 944	4 969	813	342	431	1 697	3 538	2 004	751	4 800	35 776
januari	1 511	4 862	2	9 731	4 953	824	348	449	1 696	3 542	2 055	800	4 941	35 715
februari	1 619	4 926	1	9 726	4 876	815	393	447	1 814	3 606	2 092	892	5 263	36 471
maart	1 623	5 075	2	9 819	4 769	790	384	395	1 801	3 687	2 060	925	5 300	36 631
april	1 667	5 120	3	10 243	4 712	776	427	467	1 841	3 680	2 060	913	5 262	37 171
mei	1 832	5 282	4	10 115	4 882	789	475	484	1 880	3 862	2 257	924	5 565	38 351
juni	1 827	5 395	3	10 190	4 733	777	395	450	1 884	3 521	2 083	742	5 701	37 701
juli	1 827	5 395	3	10 190	4 733	777	395	450	1 884	3 521	2 083	742	5 701	37 701
augustus	1 789	5 240	2	10 435	4 966	879	420	442	1 882	3 523	2 001	636	6 103	38 317

(1) De synthetische garens niet inbegrepen. Voor 1962 tot 1968 bedroegen de maandgemiddelden voor deze periode respectievelijk : 319, 388, 512, 493, 543, 523 en 574 ton.

(2) Bron : "Nationaal Verbond der Naaigarenfabrikanten".

(3) Einde van de maand of van het jaar.

WEVERIJ (vervolg)

	II. Weefsels (1)											
	Productie van weefsels van getouw gevallen (t)							Leveringen van veredelde en onveredelde weefsels (t)				
	Katoen	Vlas	Wol	Rayonne en rayonvezels	Jute	Synthetische vezels	Tapijten van harde vezels	Totaal	Katoen	Vlas	Wol	Rayonne en rayonvezels
1962	6 620	703	2 932	1 073	2 822	192	434	14 776	6 627	682	2 844	1 065
1963	6 859	713	3 026	1 389	2 869	294	588	15 688	6 806	683	2 913	1 388
1964	7 156	632	3 245	1 473	2 877	365	607	16 355	6 924	622	3 082	1 388
1965	6 283	659	3 190	1 406	2 975	398	737	15 648	6 216	646	3 173	1 397
1966	6 165	730	3 401	1 759	3 127	846	688	16 715	6 037	711	3 271	1 714
1967	5 697	608	3 007	1 745	2 984	1 189	561	15 790	5 543	587	2 999	1 707
1968	5 723	687	2 920	1 931	3 008	2 149	373	16 791	5 888	685	2 892	2 042
januari	5 853	622	2 893	1 795	3 089	1 685	497	16 434	6 104	598	3 113	1 860
februari	5 941	645	2 794	1 896	3 011	1 606	407	16 301	6 155	632	2 903	1 933
maart	6 038	706	3 111	1 956	3 021	1 933	374	17 140	6 058	690	3 021	1 810
april	5 550	646	2 990	1 975	2 822	2 124	498	15 606	5 440	641	2 878	1 910
mei	5 783	666	2 896	1 923	3 108	2 194	446	17 017	5 622	624	2 623	1 771
juni	6 168	680	2 737	1 828	2 837	2 226	334	16 811	6 167	682	2 488	1 726
juli	4 400	529	2 576	1 633	2 480	1 698	329	13 646	4 786	629	2 790	1 902
augustus	4 419	613	2 000	1 434	2 503	1 993	185	13 147	4 540	642	2 067	1 294
september	5 885	711	3 270	2 054	3 342	2 321	309	17 893	6 505	693	3 160	2 088
oktober	6 404	898	3 584	2 339	3 681	2 644	356	19 906	6 696	864	3 630	2 385
november	5 747	799	3 224	2 074	3 128	2 554	348	17 874	6 010	889	3 098	2 068
december	6 488	729	2 965	2 259	3 077	2 812	392	18 722	6 571	638	2 937	2 076
1969												
januari	6 094	721	3 206	2 299	3 161	2 566	343	18 391	6 318	700	3 017	2 373
februari	5 951	683	2 956	2 209	3 007	2 852	350	18 008	6 252	637	2 804	2 210
maart	6 051	753	3 155	2 218	3 100	2 944	331	18 553	6 355	787	3 047	2 285
april	6 092	715	3 236	2 325	3 003	3 394	385	19 151	6 222	746	2 876	2 133
mei	5 685	725	3 221	2 178	2 897	3 179	369	18 254	5 665	692	2 737	1 991
juni	6 360	803	3 358	2 242	3 079	3 227	487	19 556	6 459	764	3 104	2 054
juli	5 336	594	2 811	2 055	2 331	2 011	374	15 512	5 289	627	2 911	2 208
augustus	4 033	534	2 295	1 504	2 247	2 707	248	13 568	3 981	522	2 110	1 316

	II. Weefsels (Vervolg) (1)											
	Leveringen van veredelde en onveredelde weefsels (vervolg) (t)				Voorraad (t) (2)							
	Jute	Synthetische vezels	Tapijten van harde vezels	Totaal	Katoen	Vlas	Wol	Rayonne en rayonvezels	Jute	Synthetische vezels	Tapijten van harde vezels	Totaal
1962	2 808	192	421	14 639	12 324	1 352	5 067	1 888	2 220	500	567	23 918
1963	2 813	283	560	15 364	12 087	1 431	5 683	1 894	2 814	612	849	25 370
1964	2 859	334	595	15 804	14 609	1 356	6 280	2 654	2 715	830	991	29 435
1965	2 986	399	740	15 557	14 657	1 501	6 264	2 412	2 633	848	963	29 278
1966	3 085	753	663	16 233	14 673	1 597	7 353	2 954	2 619	2 027	1 269	32 492
1967	2 885	1 122	573	15 416	15 526	1 598	6 797	3 059	3 131	3 210	1 125	34 446
1968	3 019	2 042	391	16 819	13 461	1 430	5 725	3 159	3 155	4 910	914	32 756
januari	2 996	1 578	481	16 730	15 318	1 678	6 191	3 094	3 485	3 769	1 141	34 673
februari	2 897	1 589	446	16 555	15 119	1 657	5 995	3 032	3 589	3 724	1 102	34 218
maart	2 710	1 873	435	16 598	14 982	1 629	6 059	3 103	3 837	4 110	1 041	34 762
april	3 291	1 910	567	16 636	15 002	1 598	6 033	3 123	3 374	4 254	977	34 363
mei	3 166	2 038	472	16 315	15 245	1 578	6 252	3 202	3 247	4 294	949	34 768
juni	2 945	2 322	340	16 671	14 996	1 549	6 435	3 250	3 077	4 162	942	34 412
juli	2 690	1 388	312	14 498	15 151	1 506	6 129	2 936	2 822	4 553	959	34 057
augustus	2 602	1 811	231	13 187	15 112	1 421	6 015	3 052	2 690	4 813	913	34 016
september	3 306	2 272	337	18 362	14 524	1 409	6 048	2 986	2 760	4 810	885	33 421
oktober	3 631	2 594	382	20 183	14 093	1 454	5 875	2 962	2 926	4 858	859	33 029
november	3 151	2 551	331	18 098	13 689	1 308	5 833	2 931	2 822	4 845	876	32 304
december	2 842	2 574	354	17 991	13 461	1 430	5 725	3 159	3 155	4 910	914	32 756
1969												
januari	3 446	2 541	384	18 779	12 840	1 428	5 831	3 183	2 786	5 024	968	32 060
februari	2 762	2 600	375	17 640	12 492	1 498	5 909	3 164	3 129	5 467	943	32 604
maart	3 194	2 907	425	19 001	12 243	1 568	5 874	3 047	3 042	5 544	849	32 168
april	3 226	3 008	400	18 611	12 059	1 514	5 966	3 206	3 836	5 926	834	32 342
mei	3 023	2 774	382	17 263	11 876	1 546	6 399	3 325	2 604	6 155	821	32 727
juni	3 180	3 205	497	19 264	11 680	1 591	6 395	3 419	2 711	6 026	804	32 625
juli	2 401	2 170	406	16 048	11 674	1 537	6 138	3 199	2 580	5 943	771	31 842
augustus	2 241	2 513	231	12 914	11 610	1 517	6 198	3 343	2 476	6 171	787	32 102

(1) Inbegrepen tapijten in katoen, wol en jute.

(2) Einde van de maand of van het jaar.

WEVERIJ - PRODUCTIE VOLGENS DE NAAMLIJST DER WEEFSELS (t)

Weefsels	1966	1967	1968	1969		
				juni	juli	augustus
<u>Katoenen weefsels</u> (met uitzondering van de weefsels voor stoffering) :						
Flanel	314	252	224	226	140	203
Voile en etamine	20	17	18	21	11	20
Hydrofielgaas en cambricweefsels	19	17	21	27	19	37
Zakdoeken	31	28	43	32	27	18
Gewafelde handdoeken, keukenhanddoeken, tafellakens en servetten	93	86	100	122	89	78
Zware nijverheidsweefsels en dekzeilen	137	106	116	145	87	159
Andere weefsels (om eventueel te bleken, te verven of te bedrukken) van minder dan 1,60 m breed	1 302	1 175	1 259	1 737	1 262	919
Andere weefsels (om eventueel te bleken, te verven of te bedrukken) van 1,60 m breed en meer	688	676	577	735	465	358
Weefsels in gebleepte of geverfde garens	420	333	276	281	184	151
Sponsweefsels aan het stuk of eenvoudig geconfectioneerd (sponsweefsels en jacquard inbegrepen)	413	394	490	553	390	413
Andere jacquardweefsels, elders niet vernoemd	80	75	69	80	57	50
<u>Vlasweefsels</u> (met uitzondering van de weefsels voor stoffering) :						
Weefsels van zuiver vlas :						
Zeildoek	75	56	49	52	39	30
Nijverheidsweefsels	55	38	35	40	28	30
Andere	342	282	300	292	215	230
Gemengde weefsels :						
Vlas-katoen	134	113	146	171	170	88
Vlas-jute en andere	42	37	63	96	54	82
<u>Wollen weefsels</u> (met uitzondering van de weefsels voor stoffering) :						
Kamwollen weefsels	430	305	330	352	219	284
Kaardwollen weefsels	157	143	116	99	49	118
Alle andere weefsels van wol gemengd met katoen, rafelwol, rayonnevezels, enz.	112	74	54	58	48	56
<u>Rayonneweefsels</u> (met uitzondering van de weefsels voor stoffering) :						
Weefsels voor klederen	41	34	30	35	38	52
Voering van zuivere rayonne	111	121	99	105	66	95
Voering van gemengde rayonne	15	11	10	13	7	10
Andere	201	192	122	135	130	68
<u>Weefsels uit synthetische garens en vezels</u> (1)	816	1 147	1 143	1 860	1 132	1 327
<u>Juteweefsels</u>	2 380	2 268	2 391	2 489	1 851	1 855
<u>Weefsels van rayonne (fibraan)</u> (1)	1 166	1 119	1 258	1 586	1 325	934
<u>Weefsels voor stoffering</u> :						
Katoenen weefsels voor stoffering, andere dan fluweel en pluche	969	894	881	886	857	458
Vlasweefsels voor stoffering	52	50	56	97	28	43
Gemengde : vlas-katoen	26	25	32	47	55	28
Wollen weefsels voor stoffering	171	153	160	222	225	101
Rayonneweefsels voor stoffering	42	60	75	75	84	38
<u>Fluweel en pluche voor stoffering</u> :						
Van katoen	301	291	323	418	340	251
Van wol en rayonne	134	151	156	150	150	80
<u>Weefsels voor matrassen</u> :						
Van katoen (inbegrepen jacquard)	180	166	131	70	90	38
Van vlas-katoen	3	6	6	8	6	3
<u>Weefsels voor pantoffels</u>	70	73	70	95	85	71
<u>Tapijten</u> :						
Katoenen	619	581	622	583	557	331
Wollen	2 231	2 062	1 993	2 465	1 961	1 539
Jute	747	715	617	590	480	392
Kunstmatige en synthetische vezels	1 037	1 399	833	1 374
Coco en andere harde vezels	688	561	373	487	374	248
<u>Dekens</u>	432	445	470	252	680	500
<u>Dweilen, vaatdoeken en poetsdoeken</u>	360	331	303	135	427	280
<u>Andere weefsels niet elders genoemd</u>	94	128	146	232	128	128
Algemeen totaal :	16 715	15 790	16 792	19 557	15 458	13 569

(1) Van 1966 af, de dekens niet inbegrepen; van 1968 af, de tapijten en de dekens niet inbegrepen.

BREI GOEDNIJVERHEID

	I. Gebreide stoffen (t)																
	Productie						Leveringen					Voorraad (1)					
	Ondergoed			Bo-ven goed en an-dere	To-taal	Ondergoed			Bo-ven goed en an-dere	To-taal	Ondergoed			Bo-ven goed en an-dere	To-taal		
	Indemail-lable		In-ter lock			An-dere stof-fen	Indemail-lable				An-dere stof-fen	Indemail-lable				In-ter lock	An-dere stof-fen
Ray-onne	Syn-theti-sche garens	Ray-onne		Syn-theti-sche garens	Ray-onne		Syn-theti-sche garens	Ray-onne	Syn-theti-sche garens								
1962	39	41	260	87	272	698	28	29	36	96	189	87	79	255	97	204	722
1963	43	104	295	72	330	844	32	72	33	113	249	93	155	302	60	263	874
1964	40	106	301	81	298	826	29	81	38	107	253	104	150	250	84	251	839
1965	33	103	282	79	306	803	26	74	34	104	237	76	175	259	97	276	882
1966	36	106	269	105	342	858	22	79	47	119	267	100	197	271	121	371	1 059
1967	20	85	270	94	381	850	18	68	40	168	294	71	198	275	85	518	1 147
oktober	29	106	326	95	505	1 061	25	68	28	240	361	57	168	278	85	473	1 062
november	22	104	283	109	437	955	15	73	28	185	301	62	180	254	108	464	1 067
december	22	120	275	82	387	886	13	89	36	150	288	71	198	275	85	518	1 417
1968	21	133	263	83	444	943	17	111	33	229	390	75	270	298	73	791	1 507
januari	18	147	303	75	400	942	17	107	30	148	303	68	226	236	110	574	1 214
februari	20	123	273	74	347	837	12	121	24	129	286	62	174	269	102	584	1 191
maart	21	115	273	77	437	922	19	113	22	207	362	61	173	258	96	635	1 224
april	20	151	275	65	470	981	14	100	34	218	367	77	237	260	87	682	1 343
mei	21	147	248	108	452	976	17	112	29	281	439	78	254	262	98	636	1 329
juni	17	140	241	98	466	962	21	141	32	265	459	69	239	265	98	654	1 325
juli	6	87	148	61	241	544	5	55	13	153	227	55	231	256	95	1 346	1 983
augustus	22	162	229	88	480	981	22	116	27	317	481	64	300	245	87	634	1 330
september	20	102	281	106	518	1 028	19	127	47	293	487	60	247	253	76	651	1 288
oktober	38	158	321	90	596	1 202	16	120	47	327	509	73	272	266	67	708	1 387
november	25	134	295	81	476	1 011	19	92	56	221	387	76	289	286	88	692	1 430
december	21	130	274	68	442	936	19	130	40	182	371	75	270	298	73	791	1 507
1969																	
januari	20	152	303	67	532	1 074	21	92	62	197	372	72	306	296	60	900	1 634
februari	20	189	232	60	521	1 022	15	112	59	300	485	74	374	246	58	862	1 613
maart	26	148	288	80	577	1 119	14	125	62	302	503	79	322	311	63	917	1 692
april	28	167	310	67	574	1 147	16	79	65	301	461	79	369	322	61	942	1 771
mei	22	127	291	73	525	1 039	13	54	59	319	446	77	422	320	59	910	1 787
juni	20	106	292	87	622	1 127	19	103	40	387	548	65	405	308	58	932	1 768
juli	12	61	199	57	295	632	5	32	40	177	255	57	226	324	64	861	1 532
augustus	21	91	270	55	558	995	24	56	45	386	511	59	259	296	64	831	1 510

	II. Afgewerkte artikelen : Productie							
	Ondergoedartikelen (1 000 dozijn)			Dameskousen van synthetische garens (1 000 dozijn paar)		Sokken 3/4 kousen, sokjes (1 000 dozijn paar)		Bovengoed artikelen (1 000 stuks)
	In indemailable			Op cotton-machines	Op rondbrei-machines	Synthetische garens	Andere	
	Rayonne	Synthetische garens	Andere					
1962	10	10	228	49	155,4	65	53	1 617
1963	9	13	268	41	186,1	85	67	1 938
1964	9	12	269	30	203,4	87	65	1 854
1965	5	12	259	19	215,6	93	55	1 938
1966	3	13	262	11	246,6	106	63	2 024
1967	2	15	263	11	247,1	124	63	1 779
oktober	2	17	315	11	273,6	135	86	1 981
november	3	18	287	11	262,3	133	74	1 700
december	4	19	255	12	254,1	125	59	1 558
1968	2	17	268	8	236,9	114	81	1 766
januari	1	21	270	12	257,2	155	73	1 762
februari	1	19	257	9	241,9	145	61	1 836
maart	1	19	294	8	244,1	140	68	1 987
april	2	19	271	7	220,9	132	80	2 077
mei	3	19	272	7	213,5	118	85	1 786
juni	3	14	260	8	216,9	100	83	1 772
juli	1	10	174	4	137,4	56	51	902
augustus	3	17	262	6	249,7	102	97	1 597
september	4	20	301	7	262,0	98	108	1 918
oktober	4	19	315	9	298,5	108	96	2 124
november	5	16	276	10	245,2	100	93	1 793
december	2	15	261	12	255,8	109	80	1 642
1969								
januari (2)	1	13	270	11	185,8	107	91	1 730
februari (2)	2	21	262	10	141,8	117	92	1 948
maart (2)	2	16	304	9	140,1	134	93	2 207
april (2)	2	16	304	10	141,4	111	89	2 173
mei (2)	3	14	266	10	118,7	104	84	1 999
juni (2)	2	30	290	10	124,4	101	98	1 981
juli (2)	2	21	205	8	70,2	55	57	1 111
augustus (2)	2	36	268	10	106,3	79	95	1 823

(1) Einde van de maand of van het jaar.

(2) Niet inbegrepen de broekkousen (panty-kousen) Productie : (in 1000 doz. stuks) januari : 79,9 - februari : 86,6 - maart : 107,4 - april : 118,1 - mei 121,3 - juni : 133,9 - juli : 82,2 - augustus : 123,7.

BREIGOEDNIJVERHEID (vervolg)

	II. Afgewerkte artikelen : Leveringen							
	Ondergoedartikelen (1 000 dozijn)			Dameskousen van synthe- tische garens (1 000 dozijn paar)		Sokken, 3/4 kousen zokjes (1 000 dozijn paar)		Bovengoed- artikelen (1 000 stuk(s))
	In indemailable		Andere	Op cotton- machines	Op rondbrei- machines	Synthetische garens	Andere	
	Rayonne	Synthetische garens						
1962	10	9	232	59	148,3	65	55	1 625
1963	9	13	265	43	187,9	82	68	1 909
1964	8	12	265	32	208,6	84	66	1 820
1965	6	12	260	21	215,7	93	55	1 939
1966	3	13	261	15	234,6	101	61	1 992
1967	2	14	261	11	249,2	127	64	1 784
1968	3	17	270	8	241,6	114	79	1 775
januari	2	23	250	11	250,4	134	57	1 793
februari	2	22	257	9	256,4	154	63	1 881
maart	2	20	292	7	238,7	171	64	2 131
april	3	17	275	6	224,4	146	69	2 160
mei	3	16	306	7	275,8	119	69	1 759
juni	3	13	273	8	237,3	123	64	1 603
juli	1	11	202	3	145,1	59	54	1 008
augustus	3	18	262	7	254,1	110	111	1 680
september	3	19	300	11	274,7	95	119	2 059
oktober	3	17	303	11	304,9	103	108	2 162
november	5	12	246	10	234,8	83	91	1 655
december	2	12	266	10	202,1	69	79	1 414
1969								
januari (1)	2	15	254	25	187,9	100	87	1 829
februari (1)	2	21	259	11	145,8	133	89	2 167
maart (1)	2	17	289	12	193,4	153	91	2 275
april (1)	3	17	300	10	158,9	131	76	2 188
mei (1)	6	18	250	8	129,1	118	70	1 902
juni (1)	2	32	317	8	136,9	111	83	1 914
juli (1)	2	22	236	8	77,3	61	60	1 174
augustus (1)	2	39	286	10	127,5	82	112	1 899

	II. Afgewerkte artikelen : Voorraad (2)							
	Ondergoedartikelen (1 000 dozijn)			Dameskousen van synthe- tische garens (1 000 dozijn paar)		Sokken, 3/4 kousen, sokjes (1 000 dozijn paar)		Bovengoed- artikelen (1 000 stuk(s))
	In indemailable		Andere	Op cotton- machines	Op rondbrei- machines	Synthetische garens	Andere	
	Rayonne	Synthetische garens						
1962	5	16	218	161	401,8	139	110	716
1963	5	15	253	144	379,8	176	105	1 064
1964	7	18	312	122	405,7	210	91	1 472
1965	4	19	296	90	442,0	207	85	1 474
1966	2	24	309	37	585,4	262	114	1 859
1967	7	23	337	37	566,3	298	132	1 725
1968	3	39	336	35	509,7	255	186	1 618
januari	3	25	356	37	573,1	319	148	1 697
februari	2	23	357	37	558,6	310	146	1 653
maart	2	22	359	38	564,1	279	150	1 511
april	2	23	353	39	560,5	234	194	1 425
mei	2	26	319	39	498,2	233	211	1 451
juni	2	27	306	39	477,8	210	230	1 627
juli	1	25	278	39	470,3	207	227	1 520
augustus	1	24	278	39	466,5	199	214	1 432
september	2	25	297	35	453,7	194	193	1 291
oktober	2	28	309	35	445,7	198	182	1 253
november	4	31	339	34	456,0	215	184	1 390
december	3	39	336	35	509,7	255	186	1 618
1969								
januari (1)	2	39	348	22	412,7	252	192	1 574
februari (1)	2	38	351	22	408,7	233	198	1 354
maart (1)	6	33	365	19	355,3	216	197	1 286
april (1)	5	32	371	19	337,9	196	210	1 265
mei (1)	2	28	386	21	327,4	185	224	1 361
juni (1)	1	28	283	23	314,8	175	239	1 430
juli (1)	1	27	328	23	309,9	169	236	1 367
augustus (1)	1	25	311	23	288,6	166	219	1 292

(1) Niet inbegrepen de broek-kousen (panty-kousen) (in 1 000 doz. stuk(s))

(Leveringen : januari 75,6 - februari 78,6 - maart 96,5 - april 106,3 - mei 99,9 - juni 115,3 - juli 80,0 - augustus 107,3.

(Voorraad : januari 114,5 - februari 122,9 - maart 133,9 - april 145,6 - mei 167,0 - juni 185,7 - juli 188,1 - augustus 204,5.

(2) Einde van de maand of van het jaar.

KLEDING- EN CONFECTIENLJVERHEID - VERKOOP (1) EN MAAKLOONWERK (in 1 000 F)

	I. Kleding van gewezen stoffen											
	Bovenkleding		Regen- kleding	Beroeps- en bedrijfskleding		Unifor- men le- ger en admini- trat. dien- sten	Onderkleding		Korset- ten, gai- nes, buste- houders en soort- gelijke arti- kelen	Binnen- kleding	Sport- kleding	Luier- artikelen en artike- len voor kinderen van minder dan 5 jaar
	voor heren en jongens	voor dames en meisjes		voor heren(met uitzon- dering van werk- hemden)	voor dames		voor heren	voor dames				
1962	157 951	155 605	58 208	35 483	22 825	15 148	91 804	26 377	38 788	7 907	12 572	20 363
1963	182 521	181 297	77 751	42 751	30 718	18 285	109 063	28 642	46 596	10 730	18 462	26 887
1964	194 612	202 764	82 245	57 319	33 470	16 881	120 175	28 571	55 105	9 987	19 869	38 307
1965	209 461	225 939	91 081	64 534	35 753	21 961	113 250	28 263	63 959	10 299	22 584	43 913
1966	229 678	243 887	118 445	73 213	35 230	25 916	113 985	30 553	68 698	10 529	25 812	47 834
1967	224 916	251 749	106 776	81 556	35 438	21 627	113 185	30 647	71 256	9 915	23 396	45 482
oktober	226 054	301 324	120 129	86 276	36 818	25 396	131 603	39 223	79 042	13 509	20 193	50 201
november	188 530	198 174	87 786	94 217	34 054	20 131	117 701	35 757	71 739	11 813	16 016	31 908
december	171 148	149 904	52 787	69 219	32 875	26 025	111 649	32 571	64 151	9 887	7 052	31 010
1968	233 686	259 083	116 439	93 897	36 519	25 966	114 422	35 699	74 486	10 069	22 378	46 510
januari	201 984	205 097	77 449	73 190	29 893	30 690	94 584	30 248	63 151	7 536	11 282	42 835
februari	248 439	309 340	138 786	86 308	33 534	26 922	115 996	36 024	69 249	8 764	21 167	63 270
maart	283 825	336 401	148 990	91 479	38 268	35 682	122 919	42 354	79 481	6 129	32 422	61 827
april	300 691	322 910	124 944	92 373	42 116	23 631	131 989	37 718	83 131	7 517	37 010	50 621
mei	266 014	249 370	97 958	90 820	42 982	22 796	130 549	30 550	85 437	5 979	32 317	39 611
juni	200 021	164 816	80 212	85 301	39 351	21 603	114 016	27 513	82 329	7 331	22 754	32 889
juli	158 252	156 676	79 104	100 208	29 977	31 143	96 282	24 648	66 160	5 813	16 460	38 470
augustus	179 861	257 790	135 433	83 627	34 083	11 471	81 714	41 933	74 357	10 421	18 419	43 650
september	259 124	370 702	167 420	125 830	37 160	25 432	135 206	40 678	70 868	13 643	24 691	58 757
oktober	278 689	351 920	178 126	118 609	40 881	24 501	135 851	48 569	84 715	16 866	24 895	59 130
november	218 086	223 955	101 692	94 086	37 130	24 248	105 641	36 796	77 398	13 168	16 807	34 366
december	209 247	160 015	67 152	84 938	32 856	33 468	108 316	31 356	57 570	17 660	11 313	32 685
1969												
januari	233 068	220 941	104 969	121 891	33 954	11 072	93 591	34 005	67 363	9 889	19 758	45 387
februari	261 787	299 802	165 289	96 238	34 170	16 752	115 119	40 200	72 777	8 966	24 983	51 553
maart	323 451	360 162	170 913	114 815	43 949	26 306	130 332	44 036	82 024	8 607	41 098	62 481
april	328 255	334 672	140 642	109 772	43 811	42 130	120 339	35 871	87 005	6 769	39 033	52 808
mei	280 981	266 076	110 295	102 809	40 919	33 380	118 496	30 521	91 454	8 672	29 488	37 144
juni	257 145	232 809	124 217	125 184	43 387	46 366	134 711	39 470	98 613	8 922	24 160	38 607
juli	198 202	174 337	77 436	92 511	33 173	41 986	97 806	31 252	64 193	7 602	14 158	34 916

	II. Kleding van breigoed		III. Kledingtoebehoren					IV. Hoofddeksels		
	Onderkle- ding van gemaas- d weefsel	Bovenkle- ding van gemaas- d weefsel	Dassen, hoofddoe- ken en sjerpen	Schouder- stukken, sousbras, enz.	Sierveren en -bloe- men, mode snuiste- rijen	Andere kunst- bloemen	Regen- en zonne- schermen	Hoeden		Petten voor burger- kleding
								van vilt	andere	
1962	12 749	10 290	7 886	1 850	532	1 172	4 283	2 848	4 684	5 433
1963	15 326	14 878	8 602	1 456	631	940	5 510	3 094	6 230	6 140
1964	20 198	13 792	7 886	1 275	782	1 127	7 056	2 812	6 270	6 042
1965	25 180	17 547	8 044	1 275	1 093	1 025	11 223	2 710	6 548	6 252
1966	23 584	15 285	8 370	1 288	792	1 002	11 562	2 387	6 783	6 788
1967	19 648	11 947	8 861	1 283	761	706	10 107	2 294	6 169	6 820
oktober	21 153	16 746	12 604	1 327	1 019	999	10 351	3 883	9 237	9 463
november	21 795	11 725	10 544	1 241	1 258	346	13 081	2 525	6 228	7 304
december	18 237	9 560	10 572	1 027	1 467	433	14 234	1 798	4 183	7 654
1968	19 574	14 665	9 084	1 137	1 625	689	10 058	2 779	5 617	7 198
januari	14 465	9 862	3 899	1 390	1 707	524	8 599	2 370	3 200	4 935
februari	18 618	11 236	9 302	1 408	1 554	698	10 892	3 438	6 258	7 011
maart	18 073	14 690	11 566	1 571	2 156	636	10 113	3 926	5 998	9 448
april	16 078	15 391	9 256	1 443	1 822	790	8 804	3 391	3 624	7 236
mei	16 991	15 993	10 054	1 112	2 069	486	10 445	1 952	2 953	6 646
juni	17 055	15 405	6 606	966	1 609	501	8 425	1 716	2 841	3 898
juli	12 615	12 148	3 354	459	1 500	240	8 217	1 487	2 164	3 799
augustus	22 099	11 053	7 402	1 093	844	745	8 894	3 580	8 452	6 155
september	26 650	16 661	13 059	962	1 5	1 254	10 899	4 092	9 790	9 431
oktober	27 724	19 742	13 250	1 032	1 817	1 181	13 671	2 947	9 069	10 322
november	23 216	15 464	10 328	1 168	1 334	437	12 234	2 232	6 057	7 357
december	21 301	18 331	10 931	1 046	1 624	775	9 498	2 219	6 999	10 138
1969										
januari	18 775	11 791	6 078	1 488	1 335	381	10 153	2 161	4 560	5 880
februari	18 382	11 982	11 050	1 395	1 282	508	6 698	2 104	6 169	6 883
maart	25 071	18 652	11 969	1 405	1 413	532	9 407	2 557	5 456	9 539
april	19 918	16 910	11 359	1 582	999	232	7 389	1 715	4 944	7 969
mei	18 021	19 703	10 593	1 387	915	326	7 419	1 296	2 507	6 867
juni	18 888	23 927	8 683	1 491	1 162	408	7 633	3 493	3 434	5 150
juli	16 574	13 457	5 557	867	664	305	5 806	1 435	3 141	4 666

(1) Verkoop van artikelen voortgebracht door de getelde inrichtingen en tegen maakloon door derden vervaardigde artikelen, voor rekening van deze inrichtingen.
Getelde inrichtingen : inrichtingen welke respectievelijk 5 werklieden en meer, in de werkplaats of thuis, wat de groep III (kledingtoebehoren) en 10 werklieden en meer wat de andere groepen betreft, hebben tewerk gesteld.

KLEDING- EN CONFECTIENIJVERHEID - VERKOOP (vervolg) - MAAKWERK VOOR DERDEN
(in 1 000 F)

	IV. Hoofddeksele (vervolg)	V. Niet voor kleding bestemde confectieartikelen		VI	VII	VIII	Totaal der verkopen	Bedrag gefac- tureerd voor maakwerk verricht voor derden
	Andere hoofddeksele (behalve baskische mutsen)	Beddelakens en slopen, tafellakens, servetten, handdoeken, zakdoeken, enz.	Gewatteerde bedspreien eiderdonzen bedkleden	Mechanisch borduurwerk	Kleding van leder en hertsleder	Overige artikelen		
1962	777	24 826	11 943	9 017	23 723	21 148	786 189	53 355
1963	1 168	28 981	12 579	10 056	31 171	30 458	951 013	69 350
1964	1 544	34 374	12 355	9 621	31 903	42 084	1 058 426	86 469
1965	1 476	33 075	13 081	9 368	32 202	51 138	1 152 234	101 160
1966	1 240	37 183	13 548	9 852	36 900	52 739	1 253 092	122 903
1967	1 235	36 264	12 927	10 558	38 523	54 421	1 238 465	126 721
1968	1 077	42 656	13 753	13 108	43 977	54 897	1 311 048	159 619
januari	716	47 164	11 651	12 645	35 686	46 645	1 073 400	130 436
februari	1 021	53 852	12 861	14 579	45 711	60 251	1 415 487	131 670
maart	661	35 693	14 075	12 502	58 412	50 562	1 529 859	160 757
april	1 291	32 253	14 125	9 354	40 538	57 839	1 477 886	163 642
mei	1 104	28 882	14 903	10 460	35 931	55 252	1 309 623	172 580
juni	821	27 380	8 403	11 855	28 631	48 503	1 062 750	149 086
juli	919	33 640	9 489	10 352	28 186	44 056	975 818	126 695
augustus	780	36 214	17 305	13 740	43 617	55 611	1 210 343	138 570
september	2 038	50 771	15 309	15 374	56 727	63 757	1 627 755	174 894
oktober	1 217	52 420	20 172	16 038	68 266	56 909	1 678 519	202 840
november	1 411	53 713	16 285	19 124	46 577	58 853	1 259 165	191 417
december	946	59 887	10 461	11 267	39 445	60 529	1 111 975	172 842
1969								
januari	646	36 892	13 395	16 755	38 111	65 287	1 229 576	184 267
februari	1 360	37 028	13 201	19 957	35 564	65 542	1 426 742	194 287
maart	630	42 714	15 600	16 764	52 233	72 078	1 693 896	243 335
april	837	35 178	16 298	13 774	41 672	79 475	1 601 358	216 712
mei	1 834	32 055	13 445	8 745	34 145	81 863	1 391 354	213 962
juni	1 179	55 441	15 702	12 607	35 748	73 710	1 442 247	222 764
juli	452	43 441	8 983	6 236	28 551	58 464	1 066 170	136 500

SCHOENEN- EN PANTOFFELNIJVERHEID (1)

	Productie van schoenen (1 000 paar)							Werkschoenen en -laarzen
	Voor mannen	Voor vrouwen	Voor jongens (28-39)	Voor meisjes (28-39)	Voor kinderen (22-27)	Voor babies (-22)		
1966	288,8	706,8	75,0	77,4	46,8	18,4	35,0	
1967	250,5	638,0	62,5	76,7	35,8	15,9	42,4	
1968	266,8	581,3	55,3	72,3	21,9	14,0	36,0	
januari	265,1	666,5	83,5	88,5	30,6	15,5	61,2	
februari	297,0	709,9	82,2	73,2	23,4	16,5	41,0	
maart	273,6	673,8	74,9	97,5	20,5	19,2	37,3	
april	285,8	569,9	58,6	93,2	21,0	16,8	31,1	
mei	300,2	513,7	48,2	59,8	18,7	15,3	35,9	
juni	262,6	565,6	41,3	63,1	19,6	13,5	21,7	
juli	178,4	383,5	34,0	44,0	11,3	7,5	11,7	
augustus	263,6	584,1	57,1	71,7	28,8	12,8	20,8	
september	270,4	579,6	45,6	66,4	24,1	16,3	28,0	
oktober	312,6	643,7	45,6	74,7	17,9	12,7	56,4	
november	245,1	527,4	41,3	68,4	18,2	10,3	55,0	
december	247,6	557,3	51,2	66,8	27,8	11,3	31,7	
1969								
januari	327,9	608,0	58,4	72,7	35,0	8,7	18,8	
februari	284,0	630,2	68,3	80,0	28,4	9,9	29,5	
maart	282,6	703,8	56,8	92,9	27,7	10,0	19,2	
april	299,5	615,9	53,7	86,2	24,9	14,2	33,6	
mei	251,1	530,6	44,3	63,2	19,7	7,4	23,5	
juni	283,1	558,5	46,7	58,4	20,8	17,2	29,9	
juli	183,4	377,6	32,8	41,5	12,6	7,5	11,0	
augustus	266,9	543,5	45,1	71,3	30,2	8,3	19,5	

(1) De schoenen en pantoffels, voortgebracht in de fabrieken die tot de rubbernijverheid behoren, niet inbegrepen.
Vanaf 1 januari 1966 is de naamlijst van de gefabriceerde artikelen gewijzigd. De resultaten van de voorgaande jaren zal men vinden in de voorafgaande statistische tijdschriften.

SCHOENEN- EN PANTOFFELNIJVERHEID (vervolg)

	Produktie van schoenen (1 000 paar) (vervolg)		Produktie van pantoffels (1 000 paar)			
	Andere schoenen	Totaal	Van leder	Van kameelhaar	Van andere textielstoffen	Totaal
1966	38,3	1 286,4	96,5	313,1	329,0	738,6
1967	41,0	1 162,7	82,7	280,4	351,1	714,2
1968	42,1	1 089,5	83,7	179,4	475,3	738,3
januari	35,4	1 246,3	77,7	182,8	461,9	722,5
februari	39,5	1 283,1	67,2	154,6	520,1	741,9
maart	48,6	1 245,3	83,2	119,1	530,3	732,7
april	53,4	1 129,7	78,2	137,0	499,3	714,5
mei	41,3	1 033,1	75,1	211,2	377,2	663,5
juni	42,0	1 029,3	74,9	276,5	421,6	773,0
juli	33,5	703,8	46,5	107,6	276,8	430,9
augustus	34,0	1 072,8	92,5	228,0	646,5	967,1
september	43,6	1 074,1	108,8	236,8	579,7	925,2
oktober	50,4	1 214,1	104,8	225,7	610,2	940,7
november	47,3	1 012,9	96,6	172,5	450,4	719,5
december	36,1	1 029,7	98,4	100,8	329,4	528,6
1969						
januari	39,8	1 169,3	79,1	161,3	369,4	609,8
februari	42,2	1 172,5	69,4	130,7	406,0	606,1
maart	47,3	1 240,4	80,1	138,5	500,8	719,4
april	48,8	1 177,0	70,0	228,5	373,1	671,6
mei	48,9	988,7	58,1	113,7	374,4	546,3
juni	51,7	1 066,4	65,5	127,6	378,4	571,6
juli	30,9	697,2	41,3	137,8	240,2	419,3
augustus	33,5	1 018,3	71,9	175,2	446,0	693,1

HOUD- EN AANVERWANTE NIJVERHEID (1)

	Waarde van de gefactureerde verkopen (1 000 F)														Totaal
	Meubelen	Zetels	Schrijnwerke-rij	Vaatwerk	Ka- ders, lijst- ten en scha- ve- rijen	Kurk	Man- den make- rij- en ro- tan	Klom- pen- nij- ver- heid	Borstel- nijver- heid	Kisten en ton- nennij- verheid	Par- ket	Ge- plakt- hout	Blok- pla- ten of lamel- len platen	Geper- ste panelen	
1962	291 426	56 333	77 159	45 914	15 130	4 519	5 968	882	18 693	32 964	9 056	44 283	9 037	103 233	714 595
1963	351 939	73 876	86 131	50 908	17 657	4 117	6 062	720	21 297	35 027	8 518	50 327	12 738	123 303	842 620
1964	432 669	94 114	100 486	61 001	20 850	3 455	6 117	727	23 638	41 573	8 551	55 504	16 351	137 200	1 002 287
1965	470 663	114 611	120 469	64 375	22 378	3 285	6 045	630	25 487	41 165	8 183	62 354	16 409	162 055	1 118 107
1966	554 576	154 181	128 848	69 023	27 917	3 632	6 359	658	24 942	46 869	8 199	61 922	14 738	175 271	1 277 135
1967	581 779	163 015	146 246	74 919	29 271	3 140	6 072	467	26 821	52 222	8 066	56 638	13 899	188 245	1 350 799
1968	675 273	198 245	154 728	78 996	33 506	2 687	6 647	346	27 737	49 323	8 961	54 649	16 637	219 802	1 527 537
januari	541 905	176 973	121 806	70 588	26 610	2 786	3 423	372	24 183	49 504	5 453	58 867	16 712	177 263	1 276 445
februari	666 149	175 362	136 552	77 080	30 990	2 202	5 404	401	30 945	48 452	7 397	59 866	17 549	182 366	1 440 715
maart	638 872	196 498	146 739	77 242	32 183	2 323	7 663	411	31 459	51 364	7 447	61 709	15 562	177 297	1 446 769
april	664 836	204 943	139 694	83 179	33 612	2 651	8 999	313	29 459	52 431	10 373	51 871	17 508	212 668	1 512 537
mei	666 169	202 935	143 980	86 189	31 174	2 742	7 740	332	28 652	50 288	11 373	57 547	17 714	215 949	1 522 784
juni	660 435	196 173	149 750	77 894	34 915	3 132	7 147	324	27 611	48 052	11 026	51 405	17 230	205 291	1 490 385
juli	589 822	136 524	121 470	52 064	27 492	1 944	5 359	414	15 898	44 642	6 823	43 281	11 125	177 421	1 234 279
augustus	606 388	181 896	146 112	79 476	28 974	2 647	6 221	276	26 636	46 858	9 639	44 765	15 710	217 564	1 413 162
september	747 886	220 639	171 062	84 631	37 398	2 536	7 066	287	29 970	46 974	10 330	48 777	17 426	260 249	1 685 231
oktober	833 785	238 417	199 354	100 212	42 641	2 457	7 407	441	35 212	54 749	10 364	76 718	18 646	294 479	1 914 862
november	680 595	206 417	167 241	74 901	38 084	3 378	6 130	258	26 394	46 203	7 891	49 216	16 238	257 714	1 580 660
december	806 429	242 168	212 979	84 499	38 002	3 447	7 206	323	26 424	52 357	9 413	51 764	18 221	259 359	1 812 591
1969															
januari	741 025	226 820	143 264	75 430	35 546	2 580	4 145	215	27 156	49 254	6 137	54 398	17 404	274 002	1 657 376
februari	722 598	203 654	140 778	83 293	36 882	3 264	5 487	410	30 922	45 866	5 874	52 355	17 755	249 493	1 598 631
maart	816 132	240 933	206 319	91 813	39 638	3 588	7 694	183	34 640	52 298	6 986	55 349	22 146	270 176	1 847 895
april	861 672	248 731	161 020	94 806	42 996	4 135	8 608	234	30 625	54 237	8 522	59 549	20 282	285 102	1 880 519
mei	759 874	219 857	183 635	114 699	41 261	3 313	7 065	364	28 746	47 295	8 526	51 313	18 649	269 989	1 754 586
juni	885 053	258 493	225 433	98 143	45 790	3 999	7 089	407	33 896	58 569	8 290	55 976	21 594	296 898	1 999 630
juli	671 876	206 070	145 673	67 004	30 938	2 654	5 774	305	19 555	49 156	6 308	46 068	14 101	229 116	1 494 598

(1) Verkopen van de inrichtingen welke 5 werklieden of meer tewerkstellen, ingedeeld volgens hun voornaamste bedrijvigheid.

	Productie van papier en karton (1 000 t)						Papier- en kartonverwerking (1 000 t)						
	Dagbladpapier	Schrijf- en drukpapier	Pakpapier	Andere papiersoorten	Karton	Totaal	Stoffe- rings- artikelen	Verpak- kings- mid- delen	Klas- sieke- artike- len en bureel- benoed- heden	Papieren en kar- tonnen voor de nijver- heid	Geïn- preg- neerd papier en karton	Andere	Totaal
1962	8,1	7,9	11,9	3,6	5,1	36,8	1,7	15,9	2,3	0,6	8,0	0,4	30,0
1963	8,1	8,4	12,1	3,8	6,5	39,0	1,8	19,4	2,6	0,8	8,9	0,4	33,8
1964	8,2	9,1	11,4	5,0	8,2	41,9	2,1	20,7	3,0	1,3	10,6	0,5	38,2
1965	7,4	10,6	11,6	4,8	8,5	43,0	1,8	21,9	3,0	1,1	10,7	0,8	39,4
1966	7,8	12,2	12,0	5,1	8,5	45,6	2,0	23,1	3,0	1,2	10,6	1,1	40,9
1967	7,2	14,1	11,5	5,7	8,4	47,0	1,8	23,7	2,7	1,2	11,5	1,9	42,8
1968	8,4	19,3	11,6	6,4	8,8	54,6	1,9	25,3	3,2	1,6	11,8	2,3	46,1
januari	7,8	16,7	12,2	6,5	8,9	52,1	2,6	25,9	2,9	1,4	9,6	2,2	44,7
februari	8,3	16,7	11,5	6,2	8,5	51,2	2,3	25,3	3,6	1,6	10,5	2,1	45,3
maart	9,4	16,5	12,3	7,3	9,3	54,9	2,0	25,6	3,0	1,8	10,6	2,3	45,2
april	7,5	16,7	11,2	7,8	9,2	52,1	1,7	25,3	3,5	1,8	12,6	2,1	47,0
mei	7,8	19,4	11,6	6,7	9,1	54,6	1,6	25,8	3,4	1,7	10,5	1,9	44,9
juni	7,3	21,0	11,0	5,8	8,7	53,9	2,1	25,6	3,1	1,8	12,6	1,9	47,2
juli	9,8	14,4	9,5	4,1	4,6	42,4	1,1	17,1	1,5	1,2	9,0	2,1	32,0
augustus	10,1	18,5	10,0	6,1	8,8	53,4	1,4	25,6	3,2	1,6	12,1	2,2	46,0
september	8,3	22,4	12,0	6,5	9,5	58,8	1,9	25,5	3,1	1,8	14,5	2,5	49,3
oktober	7,9	24,7	13,7	8,0	10,2	64,5	2,2	30,4	4,8	1,8	14,5	3,1	56,9
november	9,5	21,0	11,7	6,2	9,6	58,0	1,9	25,7	3,4	1,5	12,4	2,6	47,5
december	7,5	23,7	12,2	6,4	9,8	59,6	2,0	25,4	3,1	1,7	12,5	2,6	47,4
1969													
januari	10,6	22,1	14,4	6,9	9,1	63,0	1,9	28,8	3,8	1,8	12,4	2,6	51,4
februari	7,7	22,5	12,3	7,0	8,1	57,6	1,4	25,5	3,5	1,7	12,1	2,1	46,4
maart	8,8	25,6	12,8	7,5	9,6	64,4	1,5	27,2	3,9	1,8	13,7	2,6	50,8
april	1,5	23,2	13,2	8,2	8,6	54,6	1,9	27,8	4,1	2,0	15,0	2,9	53,5
mei	2,9	23,9	11,6	6,5	8,2	53,1	1,5	26,3	3,8	2,1	12,9	2,5	49,1
juni	7,4	24,0	12,5	7,4	9,7	61,1	2,1	30,2	5,2	2,1	14,5	2,5	56,6
juli *	6,2	20,3	10,1	5,3	7,1	48,9	1,3	22,3	2,9	1,5	12,5	2,1	42,6
augustus *	6,9	23,1	9,3	6,0	7,6	52,9	1,2	26,4	4,0	1,7	12,7	2,1	48,2
september *	7,6	26,6	12,1	6,1	9,1	61,4							

LEDER- EN RUBBERNIJVERHEID - SCHEIKUNDIGE NIJVERHEID

	Productie van leder		Productie van rubberartikelen (t) (1)	Productie van zwavelzuur en oleum (t) (2)		Lucifers (1 000 000 stuks)	Ruwe teer (t)
	Zwaar leder (t)	Licht leder (1 000 vierkante voet)					
1962	221	4 041	4 329	102 712	4 572	23 056	
1963	200	4 318	4 490	104 050	4 610	23 013	
1964	201	4 356	4 929	112 303	4 719	23 563	
1965	204	4 103	4 476	123 969	4 259	23 510	
1966	181	4 630	4 275	113 516	4 382	21 299	
1967	156	4 570	4 177	123 655	4 439	21 176	
1968	190	4 996	4 788	145 470	4 555	21 913	
januari	199	4 905	4 672	139 283	5 039	22 209	
februari	201	4 714	4 739	144 119	4 706	21 582	
maart	170	4 694	4 965	151 796	4 821	23 204	
april	181	4 641	4 566	135 744	4 923	21 573	
mei	186	5 059	4 731	144 089	4 723	23 038	
juni	174	4 941	4 885	134 865	4 291	21 885	
juli	100	3 543	3 167	143 370	4 014	21 393	
augustus	186	4 783	3 610	151 326	3 711	19 857	
september	227	5 407	5 607	146 416	3 978	21 929	
oktober	242	6 201	5 834	150 018	5 130	22 656	
november	210	5 487	5 286	146 657	4 423	20 799	
december	206	5 577	5 391	157 955	4 897	23 125	
1969							
januari	202	5 532	5 620	156 272	5 083	19 508	
februari	187	5 124	5 457	147 488	4 409	17 958	
maart	185	5 359	6 153	152 626	4 675	21 762	
april	197	6 067	5 820	154 018	5 041	21 021	
mei	200	5 499	5 155	160 566	4 377	21 732	
juni	203	6 063	6 077	148 390	4 983	21 122	
juli	124	3 576	4 057	156 214	4 049	20 919	
augustus *					2 717	19 969	
september	216	5 112			5 232		

(1) Niet inbegrepen de productie van schoenen, maar wel inbegrepen de productie van fietsbanden.
(2) Teruggebracht op 100 % monogehydrateerd.

	Stikstofnijverheid							
	Produktie van synthetische amoniak en derivaten			Produktie van stikstof onder vorm van amoniak-sulfaat bekomen door terugwinning (t.N.)	Samengestelde meststoffen			
	Primaire N (t.N.)	waarvan			Produktie in t/goederen	gehalte aan :		
		Meststof N (t.N.)	N technische produkten (t.N.)	Stikstof (t)		potas (t)	fosfoor-zuur (t)	
1962	23 429	19 726	1 229	1 435	34 349	3 256	3 456	5 510
1963	26 226	21 211	1 673	1 145	44 575	4 292	4 997	6 782
1964	29 771	21 233	2 006	1 349	49 575	5 041	6 094	7 832
1965	33 162	23 935	1 591	1 245	51 840	5 753	5 747	8 970
1966	33 581	23 455	1 487	1 170	54 234	5 967	6 650	9 555
1967	34 282	22 998	1 467	1 111	59 117	6 661	7 364	11 021
1968	37 912	21 770	3 885	1 008	65 804	7 766	8 683	11 873
januari	34 616	22 044	2 126	1 112	81 013	8 419	11 174	13 083
februari	35 701	21 934	2 331	1 066	78 372	8 395	9 928	12 573
maart	35 722	23 093	3 976	963	77 738	9 251	9 024	16 194
april	35 722	19 839	3 021	1 002	64 292	7 846	7 195	13 026
mei	32 975	16 072	1 383	1 036	59 374	7 865	8 120	11 236
juni	31 869	16 972	4 864	1 021	49 825	6 569	6 520	10 969
juli	41 858	21 127	4 493	986	54 234	7 391	6 127	10 723
augustus	37 301	20 911	5 074	1 001	57 627	7 400	7 260	11 835
september	44 214	25 438	4 862	976	60 553	6 735	8 770	8 994
oktober	45 723	29 027	5 627	971	62 517	6 851	9 445	9 372
november	35 915	21 065	4 792	1 020	69 207	7 885	10 090	11 735
december	43 326	23 720	4 798	939	74 898	8 582	10 538	12 740
1969								
januari	53 303	30 705	6 160					
februari	40 705	35 425	6 123					
maart	56 410	41 685	5 824					
april	44 764	39 674	6 392					
mei	59 679	36 088	9 898					
juni	45 350	32 837	4 643					

NIJVERHEID DER PETROLEUMDERIVATEN

	Produktie (in M.T.)										
	In bewerking gestelde ruwe petroleum (M.T.)	Auto-benzine	Vliegtuig-benzine en carbureactor (type benzine)	Petroleum en carbureactor (type petroleum)	Gasoil	Lichte stookolie	Residuele stookolie	Petroleum gas	Residuele petroleum teer	Asfaltachtige aardpek	Speciale benzine en white spirit
1962	704 605	108 907	18 344	19 997	128 883	82.144	217 912	21 022	18 711	32 272	4 420
1963	1 013 157	123 524	19 048	27 455	198 040	115 463	329 368	29 101	29 315	40 046	5 076
1964	1 112 401	134 709	20 662	35 666	208 529	138 397	356 909	31 115	40 113	42 687	5 005
1965	1 299 841	160 859	23 027	41 108	224 466	172 084	445 878	37 396	49 394	34 227	6 381
1966	1 382 749	162 898	17 038	46 894	234 817	163 472	473 563	42 500	75 547	38 600	9 570
1967	1 440 461	168 664	25 130	49 917	217 149	180 248	455 985	42 287	104 006	42 711	8 409
1968											
januari	1 615 517	145 333	20 176	36 023	192 766	270 539	534 812	36 555	127 630	26 262	17 116
februari	1 662 505	121 232	11 201	45 387	234 067	264 584	571 672	35 714	98 276	32 532	10 603
maart	1 786 557	155 262	12 802	60 837	257 363	228 306	600 343	36 266	107 519	41 731	17 585
april	1 740 068	127 154	16 209	35 880	372 153	166 917	573 271	23 299	106 270	60 597	9 825
mei	1 529 711	191 187	15 031	29 035	364 937	118 607	371 935	23 619	82 588	55 526	9 179
juni	1 809 810	253 433	17 903	53 609	379 310	132 876	489 212	41 293	115 578	63 861	14 686
juli	1 916 921	229 865	21 134	65 403	348 936	138 113	492 632	36 531	96 568	66 262	9 139
augustus	2 124 069	281 230	27 994	58 312	454 118	159 144	570 961	45 885	97 386	62 476	16 823
september	2 212 961	278 176	28 207	63 943	492 833	188 017	646 901	39 186	118 580	76 998	25 184
oktober	2 112 185	252 575	41 415	54 486	485 028	192 649	785 360	48 077	102 069	58 831	8 167
november	2 092 545	253 214	31 339	63 528	342 773	241 158	676 867	39 497	109 002	39 202	11 782
december	2 361 842	253 195	13 572	47 488	556 961	316 506	895 570	49 913	111 849	37 424	15 417
1969											
januari	2 482 405	277 861	14 965	57 735	477 814	315 699	782 851	52 930	103 555	20 571	11 186
februari	2 172 699	217 842	45 226	66 936	410 792	296 934	688 189	49 098	103 595	10 504	14 769
maart	2 371 464	227 623	35 825	75 978	510 851	235 219	758 650	49 329	139 350	35 912	13 837
april	2 298 372	221 551	13 592	88 076	489 968	277 738	690 227	37 573	119 608	64 562	11 315
mei	2 338 841	225 506	52 122	63 359	502 445	195 700	689 741	43 104	126 766	85 182	13 464
juni	2 438 207	263 323	54 068	78 752	603 721	150 659	797 952	40 238	99 358	84 911	18 136
juli	2 345 340	243 719	40 932	41 040	569 011	169 348	754 478	41 446	111 552	78 611	14 144
augustus	2 421 230	277 957	38 411	67 322	536 614	189 149	781 161	40 429	130 728	66 566	16 244

	Steenkoolagglomeratiefabrieken (1 000 t)			Cokesfabrieken						
	Productie	Verkocht of afgestaan	Voorraad (1)	Ovens		Grondstoffen (1 000 t)		Productie van cokes (1 000 t)		Totaal
				Aantal batterijen	Aantal ovens	Ingeschotep steenkolen	Voorraad steenkolen (1)	Onafhankelijke fabrieken en de mijnen	Fabrieken van de metaalnijverheid	
1962	133	115	5	49	1 570	778	383	179	421	600
1963	191	169	6	49	1 582	780	487	180	420	600
1964	119	94	53	48	1 569	805	453	178	439	617
1965	90	71	38	47	1 532	798	547	180	431	611
1966	81	62	49	45	1 474	758	398	160	420	580
1967	72	56	38	43	1 427	745	419	146	425	571
1968	69	51	30	43	1 432	777	315	158	445	604
januari	105	77	36	43	1 433	811	427	159	464	623
februari	73	45	40	43	1 438	760	427	149	435	583
maart	75	52	41	43	1 436	813	449	160	461	621
april	88	85	33	43	1 436	739	419	157	430	587
mei	65	89	32	42	1 427	798	377	164	450	614
juni	51	39	35	43	1 436	765	401	156	432	588
juli	23	19	35	42	1 427	719	364	155	426	581
augustus	50	38	35	42	1 422	766	359	159	439	598
september	56	43	33	43	1 434	724	320	156	436	592
oktober	65	43	34	43	1 434	806	316	163	457	620
november	78	54	32	43	1 433	792	317	160	443	602
december	94	65	30	43	1 431	836	315	166	467	633
1969										
januari	81	57	30	43	1 394	817	347	136	473	609
februari	69	47	29	41	1 368	766	399	122	425	548
maart	61	41	31	43	1 369	780	390	135	474	609
april	85	71	30	41	1 369	774	363	131	464	595
mei	67	58	29	41	1 371	797	319	135	476	612
juni	55	44	30	41	1 374	784	338	132	459	592
juli	24	19	30	41	1 377	755	308	136	469	605
augustus	43	33	30	41	1 378	711	232	137	472	610

COKESFABRIEKEN (vervolg)

	Leveringen van cokes (1 000 t)				Voorraden cokes (1) (1 000 t)	Ammoniak (uitgedrukt in sulfaat) (1 000 t)	Gas op 0° 760 mm Hg en 4 250 Kcal/m ³ (1 000 000 m ³)				
	Ijzer- nijverheid	Uitvoer	Andere aanwendingen	Totaal			Totale productie	Gas ontvangen van hoogovens	Eigen verbruik		Totale leveringen
									Verwar- ming der ovens	Andere doeleinden	
1962	474	54	70,8	597	218	6,9	281	32	119	9	190
1963	461	60	78,0	600	148	6,4	279	36	118	10	185
1964	484	60	69,9	614	162	6,8	283	34	123	10	183
1965	466	77	69,6	613	120	6,9	281	34	122	10	182
1966	442	67	63,5	573	189	6,4	262	36	114	10	174
1967	454	62	56,9	574	133	6,2	261	32	112	11	174
1968	494	56	56,4	606	108	5,9	273	38	118	14	179
januari	512	46	74,5	633	116	6,3	281	46	124	13	190
februari	479	56	63,1	598	101	6,7	265	49	116	12	181
maart	503	60	59,8	622	100	6,6	280	43	122	13	188
april	481	53	50,7	584	99	6,2	268	57	114	12	180
mei	498	58	48,9	605	108	5,7	277	38	119	13	184
juni	488	57	41,9	486	111	5,9	266	34	113	14	173
juli	453	62	41,4	557	136	5,7	260	22	112	17	152
augustus	492	59	48,8	599	135	5,2	268	46	117	12	169
september	491	55	54,9	601	128	5,8	267	36	116	12	175
oktober	513	56	60,5	629	122	5,9	282	37	122	13	185
november	492	55	62,0	610	116	5,5	276	41	119	15	183
december	522	49	70,7	642	108	5,2	290	45	126	18	191
1969											
januari	512	41	79,9	633	99	4,6	273	43	121	14	182
februari	460	32	57,4	550	98	4,0	245	39	110	13	161
maart	527	36	54,6	617	91	5,4	273	40	121	15	177
april	504	35	43,8	583	105	5,4	263	34	117	13	168
mei	517	44	42,1	603	114	5,7	273	31	121	14	169
juni	514	43	48,6	605	101	5,3	261	29	115	12	162
juli *	490	52	42,0	584	123	5,5	268	24	118	23	161
augustus *	516	39	48,2	602	130	5,2	269	27	119	11	176

(1) Einde van de maand of van het jaar.

NETTO-PRODUKTIE, INVOER EN UITVOER VAN GAS (1)

	Gas-fabrieken (1 000 m3)	Cokesfabrieken (1 000 m3)		Steenkool- mijnen (1 000 m3)	Totale produktie (1 000 m3)	Invoer (1 000 m3)	Uitvoer (1 000 m3)	Totaal be- schikbaar gas (1 000 m3)
		Openbare bedeling	Rechtstreek- se nijver- heidsleve- ringen					
1962	20 542	83 023	103 934	10 454	217 952	709	5 063	213 599
1963	33 987	82 729	101 627	10 285	228 628	1 029	5 421	224 235
1964	50 420	77 530	106 074	9 892	243 916	721	5 026	239 611
1965	62 276	76 346	106 655	11 855	272 344	652	5 075	267 920
1966	78 927	76 315	98 008	5 390	258 640	15 914	6 225	268 329
1967	88 951	75 633	98 179	8 399(2)	267 418	89 091(2)	6 465	296 101
1968	76 928	71 612	107 597	4 473(2)	260 610	219 575(2)	2 438	404 079
januari	180 217	83 274	106 365	10 786(2)	380 642	241 921(2)	5 481	448 645
februari	162 271	78 886	102 218	9 301(2)	352 675	232 904(2)	3 181	430 209
maart	132 373	79 427	108 527	6 688(2)	327 015	211 857(2)	2 661	413 168
april	75 494	76 612	103 452	3 922(2)	259 480	167 888(2)	2 304	344 799
mei	65 028	76 292	107 789	4 182(2)	243 291	210 732(2)	1 960	243 296
juni	34 182	74 641	98 824	4 305(2)	211 952	185 777(2)	3 254	364 750
juli	22 888	54 645	97 647	3 545(2)	178 725	172 049(2)	1 271	329 228
augustus	20 821	67 646	101 567	3 587(2)	193 621	139 685(2)	-2 851	308 772
september	23 562	74 018	101 214	2 314(2)	201 108	181 205(2)	-1 477	364 446
oktober	41 928	80 518	104 042	2 577(2)	229 065	246 281(2)	-1 329	443 568
november	86 753	80 919	101 916	2 453(2)	272 041	209 349(2)	2 394	399 542
december	123 298	85 145	106 185	2 916(2)	317 544	306 540(2)	2 333	492 140
1969								
januari	97 254	75 735	106 653	5 419	285 061	444 776(2)	1 677	627 726
februari	107 789	69 238	91 886	5 162	274 075	415 365(2)	1 736	589 951
maart	81 801	74 534	110 235	5 038	271 638	477 298(2)	1 832	656 727
april	44 743	67 147	100 544	4 856	217 290	387 744(2)	1 527	550 279
mei	14 754	62 663	106 273	4 831	188 521	386 857(2)	1 236	559 623
juni	9 224	54 206	108 262	4 307	175 999	351 564(2)	1 510	519 738

NIJVERHEID VAN DE NIET-METAALHOUDENDE MINERALEN

	1. Produktie van de kleinijverheid											
	Gewone baksteen van formaat : (1 000 stuks)						Gevelsteen (1 000 stuks)		Draineer- buizen en Kabel- deksels (t)	Holle gewelf- steen (t)	Andere holle steen (t)	Andere kleipro- dukten (t)(3)
	Rijn- vorm	Waal- vorm	Boer- kens	Brussel	Andere	Totaal	met de machine gevormd	met de hand gevormd				
1962	146 079	5 446	49 967	12 699	57 173	171 363	11 310	7 786	3 724	16 098	40 725	1 051
1963	38 819	4 020	48 053	12 042	54 036	156 969	10 528	7 911	3 360	14 681	48 441	969
1964	35 837	3 733	51 944	11 704	56 900	160 119	12 770	8 302	4 313	18 438	63 408	1 113
1965	32 000	4 098	49 005	10 344	53 315	150 752	14 432	8 354	4 229	14 660	61 270	1 821
1966	28 234	2 659	43 720	9 095	54 260	137 967	14 605	8 834	4 125	14 279	69 073	1 571
1967	28 907	1 849	40 359	8 242	55 878	135 236	14 057	9 871	3 284	13 936	80 098	1 581
1968	23 285	1 336	30 846	7 325	51 178	113 949	12 620	7 875	3 170	11 168	70 398	1 334
januari	22 037	1 250	23 249	2 651	36 433	85 620	10 409	6 217	4 057	10 079	57 280	926
februari	17 387	1 097	22 437	1 610	36 395	78 926	9 722	6 375	2 063	10 442	43 504	1 017
maart	16 207	1 254	25 830	1 985	46 232	91 508	10 248	7 299	2 194	9 971	55 372	1 176
april	21 983	1 358	35 332	7 037	59 061	124 771	11 236	8 966	1 612	10 238	69 721	1 758
mei	23 473	1 600	34 666	9 997	52 707	122 443	15 194	9 185	3 561	10 259	72 286	2 235
juni	19 963	1 188	39 814	10 585	51 152	122 702	12 717	8 457	3 555	11 868	78 770	1 665
juli	23 323	1 165	28 454	9 476	51 785	114 203	11 363	7 891	1 365	11 387	69 034	1 409
augustus	26 183	1 382	34 598	8 661	59 939	130 763	14 371	9 184	3 388	11 976	82 990	1 598
september	27 023	1 142	33 760	9 576	60 346	131 847	15 039	8 504	3 287	13 057	89 838	1 774
oktober	28 904	1 413	37 803	11 190	62 815	142 125	15 292	8 062	5 898	14 479	80 400	915
november	27 229	1 870	30 666	9 961	52 086	121 812	13 644	7 642	2 988	11 483	72 139	1 001
december	25 464	1 315	23 547	5 165	45 181	100 670	12 206	6 721	3 970	8 776	73 442	539
1969												
januari	20 713	1 426	13 096	3 803	35 647	74 647	11 364	5 378	3 900	10 499	48 105	736
februari	15 130	1 103	11 309	1 217	28 561	56 320	12 253	4 463	3 073	10 336	36 842	853
maart	17 733	1 489	17 327	3 247	45 951	85 747	15 198	7 492	3 654	11 173	57 913	1 528
april	19 491	1 740	28 011	6 765	53 039	109 046	14 614	10 158	4 903	9 366	75 654	1 880
mei	18 608	1 880	31 485	9 015	52 826	113 814	16 817	9 885	3 018	8 991	73 472	1 817
juni	21 578	2 179	33 516	11 614	64 147	133 034	16 365	8 975	6 533	10 559	73 391	2 689
juli	20 886	1 592	23 458	9 735	50 267	105 938	13 901	7 844	1 245	11 105	70 940	855
augustus	21 556	1 727	26 653	10 901	58 524	119 361	14 842	11 817	2 606	12 454	80 218	1 341

(1) Bron : Administratie voor Energie.

(2) Incl. de hoeveelheden die eveneens begrepen zijn in de cijfers betreffende de gasfabrieken.

Er is rekening gehouden met deze toestand voor het berekenen van totalen.

(3) Andere dan pannen, bouwkeraamiek, bloempotten, duivenkwekers-, huishoudelijk- en kunststofdewerk.

NIJVERHEID VAN DE NIET-METAALHOUDENDE MINERALEN (vervolg)

II. Productie van de keramieknijverheid

	Plaatel- en porceleinen vaartwerk, electronisch porcelein, kunstzand- steen en diverse	Bekledings- tegels in plaatelaar- de en in zandsteen, bevloerings- tegels in halve zand- steen	Kiezel- aluinach- tige pro- dukten, kiezel- achtige produkten en andere	Pannen en bijbeho- ren	Slijpsteen	Fabrieks- tegels	Kleikiezel- stenen, kwarts, enz.	Bouw- keramiek	Potten
	(t)	(1 000 m2)	(t)	(t)	(t)	(t)	(1 000 t)	(t)	(t)
1962	1 004	152	13 736	11 834	149	673	43	2 151	1 234
1963	1 014	162	11 830	10 259	133	630	44	2 224	1 338
1964	718	179	13 567	11 005	145	697	56	2 620	1 601
1965	733	188	13 869	9 290	136	555	52	2 990	1 612
1966	730	176	12 997	8 916	125	548	65	2 521	1 676
1967	693	160	11 404	9 460	123	431	60	2 514	1 898
1968	699	174	13 465	6 408	135	425	47	2 065	1 695
januari	721	177	11 321	7 855	144	321	19	1 868	1 922
februari	656	168	12 772	5 585	131	334	30	3 154	2 521
maart	711	195	14 630	6 139	132	465	51	2 459	1 990
april	725	192	14 376	6 275	144	382	56	1 793	1 961
mei	767	196	14 371	3 428	140	554	48	1 616	1 853
juni	741	190	13 032	1 669	137	532	54	1 575	1 542
juli	421	57	10 759	5 267	83	419	30	1 161	1 161
augustus	453	156	12 780	5 827	120	427	65	1 944	1 323
september	759	169	13 942	8 571	139	505	64	2 539	1 616
oktober	934	190	13 862	9 935	155	436	61	2 722	1 558
november	418	181	16 001	8 306	142	409	47	2 558	1 481
december	780	214	13 735	8 034	147	313	38	2 473	1 417
1969									
januari	821	203	14 351	7 755	146	473	32	1 981	1 561
februari	734	187	13 515	7 094	149	347	19	1 614	1 646
maart	810	206	16 374	7 093	144	391	44	1 857	2 160
april	877	208	17 186	7 561	151	449	54	2 066	2 278
mei	800	195	17 530	7 845	128	143	60	1 943	1 625
juni	767	241	16 253	8 079	153	324	97	2 020	1 625
juli	465	80	13 805	7 025	97	285	37	1 546	1 323
augustus	774	143	15 264	5 837	123	274		2 167	1 328

III. Productie van kalk, kalksteen en kalkderivaten

IV. Productie van de cementnijverheid

	Kalk (1 000 t)	Kalk- steen (1 000 t)	Dolomiet		Pleis- terkalk (t)	Pleister- kalk- agglome- raten (1 000 m2)	Natuur- lijke calcium carbo- naten (t)	Portland cement (t)	Metaal- cement (t) (1)	Uitge- voerde Portland- cement- klinkers (1)	Totaal (1)
			ruwe (t)	witge- gloeide (t)							
1962	170	443	48 835	24 679	6 662	299	72 983	308 323	81 517	8 865	399 017 (2)
1963	168	612	57 696	26 963	6 803	378	69 107	308 381	78 172	5 684	392 450 (2)
1964	192	825	75 707	28 124	7 603	422	84 165	367 083	92 240	27 824	487 172 (2)
1965	191	850	72 310	26 488	6 362	661	88 945	350 181	92 021	49 870	492 072
1966	186	935	70 080	26 576	6 427	729	84 618	362 887	93 055	26 922	482 865
1967	190	1 174	79 529	25 328	6 108	681	79 372	370 575	85 076	29 376	485 026
1968	208	1 242	95 955	30 937	6 784	760	62 019	356 255	93 799	28 307	478 362
januari	189	903	93 233	27 804	4 580	497	52 324	215 736	33 770	9 596	259 102
februari	195	1 088	90 309	31 286	6 183	691	56 986	280 676	63 889	27 383	371 948
maart	214	1 217	87 124	32 593	7 219	784	62 006	376 280	90 687	34 865	501 832
april	204	1 350	91 620	30 465	7 090	728	59 811	398 114	95 681	54 072	544 867
mei	208	1 353	91 501	28 538	6 847	722	72 301	391 587	84 852	46 825	523 264
juni	205	1 373	102 711	26 126	7 499	665	48 169	416 722	114 872	45 197	576 791
juli	216	1 321	82 223	29 481	5 704	643	52 815	339 503	79 741	14 262	433 506
augustus	194	1 309	93 294	34 730	8 164	733	57 551	413 560	107 386	30 076	551 022
september	210	905	108 473	29 963	8 315	759	68 972	389 183	131 996	39 343	560 522
oktober	231	1 540	104 891	34 140	7 557	979	80 581	423 245	132 966	27 450	583 661
november	219	1 397	101 901	30 504	7 112	970	68 088	353 788	109 281	5 887	468 956
december	216	1 148	104 185	35 620	5 136	946	64 623	279 671	80 470	4 727	364 868
1969											
januari	217	1 295	98 020	33 520	6 377	945	64 456	285 076	60 172	9 483	354 731
februari	203	849	99 800	29 696	4 630	956	42 016	236 413	53 124	4 443	293 980
maart	219	1 372	110 491	33 507	7 616	894	56 469	425 269	102 526	18 766	546 561
april	223	1 589	70 850	38 865	8 195	838	68 665	422 939	117 051	10 104	550 094
mei	227	1 558	77 616	31 610	7 473	755	65 078	447 047	116 258	24 662	587 967
juni	224	1 636	73 982	30 792	4 986	767	65 883	431 695	133 830	30 425	595 950
juli	217	1 465	76 507	29 658	5 431	740	58 692	397 149	109 346	31 366	537 861
augustus								432 957	128 207	31 825	592 989
september								447 141	132 630	33 250	613 021

(1) Hoogovencement, ijzercement, permetaalcement, overgesulfateerd cement.

(2) Met inbegrip van de slakkencement.

IJZERNIJVERHEID

	Aantal hoogovens in werking	Productie van hoogovenslakken (1 000 t)	Productie van ijzer en staal (1 000 t)										B. Halfprodukten (2)	
			A. Ruwe produkten									Totaal	Voor herwal-sers	Andere half-produkten
			Gietijzer			Staal								
			Thomas giet-ijzer	Speciaal giet-ijzer	Totaal	Thomas staal	Martin staal	In de elek-trische oven gewon-nen staal (Duplex-staal in-begrepen)	Zuur-stof-staal	Vloeiend staal voor het gieten	Totaal			
1962	45	396	553	9,5	562	531	42	30,0	-	11,2	613	56	49	
1963	44	384	569	7,7	576	547	41	18,6	11	8,9	627	59	45	
1964	44	396	662	8,7	671	600	37	28,9	53	8,7	728	52	80	
1965	43	374	688	9,4	697	574	32	28,2	121	9,1	764	47	83	
1966	40	344	675	10,3	686	520	21	25,6	168	8,1	743	49	64	
1967	40	354	733	9,0	742	537	18	24,2	224	6,7	810	49	56	
1968	41	375	855	9,6	864	543	16	26,0	373	7,2	964	45	59	
april	42	1 100	839	15,4	854	562	18	25,7	351	6,8	963	43	56	
mei	42		869	7,7	876	542	18	27,6	370	7,3	964	44	36	
juni	40		852	0,3	852	520	18	25,4	377	6,7	947	45	72	
juli	38	1 045	751	0,2	751	463	9	12,0	325	4,0	812	39	80	
augustus	40		817	0,2	817	512	14	24,2	364	7,1	922	51	59	
september	41		892	14,2	907	541	19	27,9	413	8,1	1 009	42	51	
oktober	43	1 216	935	11,6	947	573	18	30,7	446	9,0	1 077	41	64	
november	42		853	8,4	861	515	17	29,5	401	7,7	972	51	51	
december	42		912	15,6	927	548	18	31,9	443	8,5	1 049	62	62	
1969	42	1 138	902	15,1	917	567	18	32,5	399	9,5	1 026	52	80	
februari	42		840	14,5	855	499	19	28,4	416	8,3	971	51	60	
maart	42		969	13,7	983	564	25	30,8	492	9,1	1 117	70	61	
april	39	1 163	921	-	921	547	25	28,4	476	9,2	1 086	57	65	
mei	41		937	-	937	541	24	29,6	474	8,0	1 077	56	56	
juni	40		926	-	926	537	28	29,5	473	8,7	1 076	60	60	
juli	42	1 163	867	9	877	469	15	12,5	454	5,2	995	51	61	
augustus	42		893	16	909	544	22	27,5	413	7,8	1 014	86	60	
september	42		953	13	966	550	23	31,2	506	7,8	1 014	54	88	

	Productie van ijzer en staal (1 000 t) (vervolg)												D. Eindprodukten	
	C. Afgewerkte produkten											Totaal	Stalen pijpen (naad-loze en gelaste pijpen (4))	Gegalvaniseerde, verloode en vertinde platen (5)
	Handels-staal	Pro-fiel-staal en zorzès	Spoor-staven en toe-behoren	Machi-ne draad	Dikke platen (4,76mm en meer)	Middel-matige platen (van 3 tot 4,76mm)	Breed band staal (meer dan 150mm)	Fijne zwarte platen (3)	Band-staal en ban-den voor pijpen	Rond en vierkant stafma-teriaal voor buizen	Diverse assen en ban-den, dwars-lijgers e.a.			
1962	173	22,6	7,0	53,3	41	7,4	3,5	114	26	0,3	3,1	451	18,0	40
1963	171	26,4	4,9	60,2	36	13,6	2,8	131	29	0,1	2,1	476	18,9	48
1964	174	36,0	3,4	72,2	48	20,0	2,7	145	31	1,2	2,0	536	22,0	49
1965	179	33,4	5,5	76,5	65	23,8	3,1	137	32	1,7	2,2	559	21,3	44
1966	168	38,6	4,5	77,1	69	25,3	2,1	150	33	4,4	1,6	572	22,2	47
1967	181	42,7	3,0	80,1	74	27,9	1,4	181	30	2,9	2,1	626	20,2	51
1968	202	52,4	3,7	80,9	79	37,5	2,5	228	30	4,0	2,1	722	20,2	51
april	216	49,9	2,6	85,3	79	37,8	2,5	235	27	3,0	1,5	739	23,2	52
mei	211	52,1	3,7	82,7	83	38,0	2,6	236	31	4,8	1,4	746	24,1	56
juni	192	52,9	3,6	78,0	82	38,8	2,4	214	27	5,0	2,5	698	19,3	58
juli	161	34,1	1,8	57,2	57	32,3	1,5	194	21	2,3	2,0	565	10,7	37
augustus	176	49,4	5,0	77,5	74	38,7	2,7	195	32	4,5	2,3	656	18,9	51
september	213	53,4	4,1	89,8	79	33,1	3,0	232	38	5,4	3,8	754	23,2	48
oktober	241	58,5	5,7	92,0	87	45,6	2,7	269	31	5,2	2,8	841	20,8	59
november	206	51,9	5,2	82,3	81	40,1	2,0	245	33	3,8	1,3	749	19,3	49
december	189	63,3	5,0	81,1	78	41,7	1,8	242	29	4,9	2,0	738	19,2	56
1969	221	59,8	4,3	82,8	110	57,6	1,8	277	39	5,7	2,9	853	23,3	51,6
februari	196	55,9	4,9	74,6	89	57,8	2,0	246	29	4,7	1,7	762	21,0	55,0
maart	240	67,3	4,8	77,0	108	53,4	2,4	256	41	5,3	2,4	857	25,1	62,1
april	214	60,7	5,3	78,2	108	64,8	2,0	271	31	5,7	2,5	844	25,9	65,8
mei	216	65,9	4,2	75,3	100	53,8	2,2	268	32	5,3	2,0	825	24,0	64,2
juni	232	69,2	4,2	80,3	96	51,4	2,3	266	24	6,1	1,7	833	24,9	63,3
juli	166	59,6	3,2	56,8	63	45,3	1,7	228	24	3,1	0,6	652	15,6	48,3
augustus	178	61,3	4,8	63,4	85	54,4	2,4	215	33	5,7	1,9	705	22,2	51,0
september	243	72,0	4,0	69,3	107	70,6	1,4	265	36	6,1	1,5	876		

(1) Inbegrepen, vanaf de maand april 1963, het gietijzer bestemd voor produceren van zuurstofstaal.

(2) De cijfers hebben betrekking op de verzendingen.

(3) De platen welke vertind, gegalvaniseerd of verlood dienen te worden, inbegrepen.

(4) De cijfers omvatten de hoeveelheden die in de ijzernijverheid werden voortgebracht, alsook de productie van de verwerkende nijverheidstakken

(5) De cijfers omvatten de totale productie van de ijzernijverheid en van de verwerkende nijverheidstakken.

IJZERNIJVERHEID (vervolg)

	Verbruik van grondstoffen (1 000 t) (1)												
	Hoogovens									Staalfabrieken (2)			
	Ijzererts						Mangaan- erts	Schroot	Cokes		Ruw- ijzer	Schroot	Spiegel- ijzer en hoog- oven ferro- mangaan
	Ruw in de hoog- ovens	In de sinter- instal- laties	Totaal	Waarvan					Hoog- ovens	Sinter- instal- laties			
Inlands erts				Erts her- komstig uit de landen der E.G.K.S.	Erts her- komstig uit derde landen								
1962	2 556	1 229	3 785	23	2 596	1 166	13	79	1 337	77	1 677	346	21
1963	2 418	1 265	3 683	22	2 299	1 362	12	81	1 309	80	1 738	353	19
1964	2 355	1 643	3 997	13	2 216	1 769	14	70	1 525	112	1 999	422	20
1965	1 834	1 117	3 969(3)	14	1 949	2 006	10	57	1 552	112	2 073	450	21
1966	1 703	1 102	3 770(3)	24	1 722	2 025	7	44	1 300	106	2 022	435	24
1e trimester	1 806	1 102	3 860(3)	21	1 728	2 111	6	42	1 349	115	2 068	434	21
2e trimester	1 797	1 098	3 813(3)	26	1 733	2 054	6	43	1 321	98	2 054	456	19
3e trimester	1 624	1 025	3 573(3)	22	1 668	1 883	8	44	1 223	97	1 888	408	17
4e trimester	1 583	1 183	3 834(3)	25	1 757	2 051	8	45	1 306	112	2 077	443	20
1967	1 693	1 173	4 003(3)	17	1 624	2 612	7	41	1 389	112	2 177	498	22
1e trimester	1 811	1 208	3 993(3)	25	1 812	3 155	6	42	1 359	100	2 120	487	21
2e trimester	1 637	1 211	3 947(3)	14	1 485	2 447	8	47	1 401	111	2 228	522	21
3e trimester	1 535	1 040	3 750(3)	13	1 445	2 292	7	33	1 298	114	1 995	452	19
4e trimester	1 787	1 232	4 321(3)	15	1 752	2 554	7	40	1 497	122	2 364	530	27
1968	1 730	1 307	4 503(3)	14	1 549	2 941	6	44	1 589	133	2 737	629	32
1e trimester	1 926	1 262	4 573(3)	14	1 692	2 868	7	49	1 607	124	2 530	610	36
2e trimester	1 671	1 303	4 375(3)	15	1 449	2 910	7	32	1 575	137	2 532	632	28
3e trimester	1 526	1 266	4 251(3)	9	1 447	2 795	5	43	1 505	144	2 435	585	32
4e trimester	1 796	1 398	4 813(3)	17	1 607	3 190	5	50	1 670	125	2 698	689	32
1969													
1e trimester	1 757	1 295	4 731(3)	15	1 497	3 218	5	56	1 681	153	2 707	694	37
2e trimester	1 801	1 332	4 797(3)	13	1 438	3 345	10	56	1 656	155	2 791	748	35

NON-FERROMETALEN EN HUN LEGERINGEN (4)

	Ruwe producten (1e en 2e smelting) (t)							Halfproducten (t)					Edele metalen (zilver, goud, platina, enz.) kg		
	Koper	Zink	Lood	Tin	Alu- minium	Anti- monium cad- mium, kobalt nikkel enz.	Totaal	Onge- legeerd koper	Koper lege- rin- gen	Lood	Alu- mi- nium	Zink, tin, en di- verse	Totaal	Ruwe pro- dukten	Half- pro- dukten
1962	18 453	17 180	7 763	805	237	401	44 839	5 551	3 969	2 319	6 728	3 862	22 430	31 947	1 579
1963	22 620	17 194	8 203	701	296	368	49 382	6 250	4 098	2 237	7 186	3 723	24 267	33 606	1 579
1964	23 844	18 545	6 943	576	288	352	50 548	7 812	5 009	2 165	10 288	3 855	29 129	35 308	1 731
1965	25 780	19 983	9 230	443	266	368	56 069	9 265	4 774	2 219	11 295	3 950	31 503	36 711	2 082
1966	25 286	20 976	7 722	548	212	384	55 128	8 105	4 118	2 160	14 457	3 987	32 827	37 580	2 247
1967	26 489	18 944	8 983	514		419	55 349	7 195	3 831	2 073	11 986	4 401	29 487	41 518	1 981
1968	28 409	20 926	9 172	498		483	59 488	9 007	4 381	1 808	13 296	4 098	32 690	85 340	1 891
januari	29 570	20 065	10 284	553		428	60 900	7 375	4 002	1 949	12 161	4 695	30 182	45 582	1 967
februari	29 746	20 663	9 823	420		439	61 091	7 438	4 394	1 844	12 325	4 314	30 315	47 523	1 834
maart	33 210	21 276	9 393	401		501	64 781	7 492	4 170	1 878	12 475	4 262	30 277	52 888	2 017
april	31 134	20 898	9 396	380		533	62 341	8 201	4 154	2 042	12 660	4 235	31 292	58 947	1 693
mei	31 977	21 313	10 283	392		485	64 450	8 219	4 660	1 981	13 511	3 984	32 355	73 517	1 671
juni	28 796	21 337	11 048	476		474	62 131	9 057	4 569	1 618	14 293	3 827	33 364	81 135	2 081
juli	28 288	21 059	10 590	529		399	60 865	5 840	2 451	1 179	12 049	1 967	23 486	86 836	980
augustus	24 613	20 593	8 553	664		378	54 801	9 808	4 157	1 763	13 837	3 763	33 328	92 175	1 776
september	23 945	20 067	7 103	611		362	52 088	10 977	4 663	1 960	13 716	4 311	35 627	97 823	2 364
oktober	25 769	20 345	7 146	592		432	54 284	12 684	5 277	2 057	15 381	5 018	40 417	106 265	2 486
november	28 458	20 343	7 991	527		549	57 868	9 541	4 501	1 729	13 466	4 342	33 579	107 109	1 540
december	27 683	21 024	9 143	504		594	58 948	11 452	5 569	1 697	13 677	4 453	36 848	109 516	2 281
1969															
januari	26 916	21 499	9 506	520		605	59 046	10 992	4 802	1 811	14 450	5 207	37 262	106 252	2 779
februari	23 022	21 260	10 511	537		552	55 882	9 363	5 035	1 561	14 124	4 419	34 502	112 602	2 192
maart	22 799	20 895	10 600	576		527	55 397	10 539	5 001	1 809	15 561	4 815	37 725	118 276	3 011
april	21 962	20 875	10 239	532		578	54 186	9 916	4 744	1 921	15 785	5 073	37 439	127 332	2 310
mei	23 557	21 576	9 801	622		581	56 137	9 508	4 814	1 693	13 377	4 802	34 194	127 121	1 727
juni	23 992	21 965	9 941	687		622	57 207	10 243	5 217	1 980	15 256	5 071	37 767	129 367	3 007
juli	23 583	21 626	8 432	697		582	54 920	6 061	2 511	1 700	12 872	3 028	26 172	129 225	1 445
augustus	26 056	21 529	6 676	498		582	55 341	9 799	3 725	1 942	13 619	4 275	33 481	126 666	3 043

(1) Bron : "Groupeement des hauts fourneaux et aciéries belges".

(2) Niet inbegrepen de onafhankelijke gieterijen.

(3) Inbegrepen het verbruik van ijzererts in de bedding-installaties. Dit verbruik was tot en met 1964 verdeeld onder de sinterinstallaties en de hoogovens.

(4) De maandelijkse gegevens voor de ruwe productie zijn berekend op de cijfers van de laatste drie maanden.

METAALVERWERKENDE NIJVERHEID (1)

	Vormstaalgietereien					Ijzergietereien					Draad- en metaaltrekkerij koudwalserij en afgeleide produkten				
	Bestellingen Waarde (miljoenen F)	Verzendingen		Uitvoer		Bestellingen Waarde (miljoenen F)	Verzendingen		Uitvoer		Bestellingen Waarde (miljoenen F)	Verzendingen		Uitvoer	
		Waarde (miljoenen F)	Ge- wicht (t)	Waarde (miljoenen F)	Ge- wicht (t)		Waarde (miljoenen F)	Ge- wicht (t)	Waarde (miljoenen F)	Ge- wicht (t)		Waarde (miljoenen F)	Ge- wicht (t)	Waarde (miljoenen F)	Ge- wicht (t)
1962	149	151	6 120	72,6	2 773	201	209	17 146	45,9	2 742	662	668	66 566	445,8	49 446
1963	130	141	5 482	66,6	2 449	202	214	17 700	51,2	3 248	660	684	68 713	464,8	50 631
1964	149	146	5 566	68,9	2 516	226	234	18 827	54,7	3 323	841	780	75 446	523,1	54 335
1965	153	153	5 469	77,7	2 764	215	227	19 431	54,6	3 141	863	841	77 464	521,8	56 986
1966	146	155	5 324	83,3	2 868	203	215	17 763	49,3	2 866	881	867	79 687	601,1	59 460
1967	131	136	4 525	69,4	2 309	185	201	17 704	45,3	2 412	889	897	79 798	651,9	61 191
1968															
januari	117	134	4 961	67,8	2 646	238	207	17 620	40,1	2 197	1 016	935	83 135	682,8	63 550
februari	146	149	5 226	74,2	2 672	194	205	18 456	47,5	2 849	1 067	969	86 411	723,2	67 399
maart	181	153	5 462	84,8	3 275	200	207	19 079	43,2	2 385	1 073	1 042	93 517	787,9	73 848
april	139	156	5 315	83,4	3 027	215	213	19 056	44,3	2 370	1 055	1 069	93 515	799,1	73 179
mei	171	150	4 907	72,3	2 282	201	213	18 997	41,7	2 280	1 111	1 083	97 050	807,4	75 406
juni	291	180	5 522	92,9	2 895	219	210	18 607	45,2	2 538	938	988	90 279	744,5	71 167
juli	134	93	3 202	55,0	1 995	152	146	13 062	36,7	1 972	818	835	68 742	656,7	55 573
augustus	199	137	4 474	67,5	2 321	225	186	17 546	40,4	1 833	855	829	82 804	581,6	62 581
september	180	161	5 487	84,5	2 889	205	232	20 991	49,2	2 775	950	1 038	92 136	761,4	70 072
oktober	201	171	5 941	88,1	3 090	252	238	21 809	48,5	2 503	1 120	1 287	101 877	997,0	79 162
november	143	141	4 783	71,7	2 462	251	214	19 965	44,9	2 448	1 064	1 152	90 397	901,1	70 366
december	201	181	7 486	93,8	3 846	253	221	19 220	51,0	2 572	1 027	1 052	80 762	792,0	60 238
1969															
januari	208	180	6 337	96,7	3 524	225	225	20 929	52,8	2 789	1 245	1 107	94 747	818,8	72 013
februari	208	168	5 910	84,9	3 039	250	212	18 673	45,0	2 338	1 115	1 033	88 575	775,9	68 797
maart	261	206	7 142	105,7	3 649	263	254	22 163	59,5	3 163	1 144	1 202	105 625	910,8	82 696
april *	206	196	6 590	102,1	3 470	273	255	22 124	51,1	2 500	1 232	1 233	106 759	909,3	80 887
mei *	225	188	6 501	100,5	3 394	232	233	20 616	49,3	2 636	1 200	1 136	96 105	848,1	73 150
juni *	335	227	7 291	120,4	3 896	241	260	25 088	58,2	3 354	1 257	1 261	119 277	940,4	83 710
juli *	149	103	3 102	54,2	1 578	192	145	11 897	41,6	2 382	938	978	78 228	743,9	60 385

	Smeedwerk, warm pers- en dieptrekwerk en aanverwante nijverheid					Plaatbewerking en diverse metaalverwerkingen					Metaaltoebehoren voor het bouwbedrijf				
	Bestellingen Waarde (miljoenen F)	Verzendingen		Uitvoer		Bestellingen Waarde (miljoenen F)	Verzendingen		Uitvoer		Bestellingen Waarde (miljoenen F)	Verzendingen		Uitvoer	
		Waarde (miljoenen F)	Ge- wicht (t)	Waarde (miljoenen F)	Ge- wicht (t)		Waarde (miljoenen F)	Ge- wicht (t)	Waarde (miljoenen F)	Ge- wicht (t)		Waarde (miljoenen F)	Ge- wicht (t)	Waarde (miljoenen F)	Ge- wicht (t)
1962	265	265	20 600	107,0	10 456	813	783	51 026	351,5	31 765	585	574	17 280	89,9	3 636
1963	262	267	20 585	107,2	10 610	899	903	62 896	411,1	37 836	735	686	19 735	110,5	4 051
1964	293	292	22 358	120,7	11 653	980	1 024	67 961	465,5	41 078	785	771	21 991	140,9	4 567
1965	287	304	21 989	119,4	11 125	981	984	62 314	429,5	37 604	804	818	21 347	136,0	4 124
1966	298	302	22 656	119,4	11 425	1 033	1 009	60 756	430,3	36 457	871	890	22 129	154,0	4 447
1967	313	312	23 289	116,1	11 431	1 054	1 087	65 629	460,7	38 692	899	931	21 864	148,0	4 037
1968															
januari	266	284	20 510	106,7	9 945	1 167	971	58 799	407,3	35 074	838	811	18 977	103,2	2 990
februari	259	286	20 527	102,3	9 896	1 121	998	60 071	420,8	34 981	870	839	19 593	111,2	3 293
maart	314	278	19 808	87,8	8 288	1 194	992	59 589	439,0	36 470	921	887	20 800	119,4	3 448
april	275	303	22 097	103,5	10 172	1 159	1 172	68 382	518,3	41 961	943	916	21 029	132,3	3 771
mei	304	287	22 648	107,9	10 522	1 321	1 225	73 519	544,0	45 387	932	868	20 628	117,2	3 478
juni	307	303	22 588	111,4	11 034	1 188	1 222	75 820	517,3	43 403	1 026	948	21 666	131,9	3 919
juli	270	249	19 756	116,5	11 535	1 004	1 103	70 354	499,0	43 155	735	638	14 814	102,2	3 031
augustus	298	265	19 806	98,1	9 449	1 039	1 071	63 692	447,4	35 749	1 036	899	21 173	128,8	3 668
september	328	323	24 483	119,2	11 482	1 046	1 037	56 836	411,2	29 486	1 131	1 102	25 952	173,7	4 655
oktober	382	348	27 096	133,0	12 822	1 209	1 270	75 651	535,7	42 573	1 175	1 213	28 331	186,3	5 187
november	324	299	22 678	121,9	11 151	1 214	1 117	66 473	470,2	37 357	951	1 010	23 179	153,3	4 048
december	362	366	25 396	128,4	11 707	1 284	1 222	74 191	526,9	44 504	1 021	1 105	24 093	155,0	4 096
1969															
januari	368	332	26 115	132,9	12 647	1 536	1 123	65 359	479,1	37 193	1 029	982	22 847	173,3	5 188
februari	363	315	24 306	120,8	11 557	1 454	1 098	65 620	474,8	36 842	1 002	916	22 104	159,6	5 041
maart	397	360	28 871	159,7	15 445	1 350	1 228	72 301	577,2	44 147	1 055	945	25 083	150,0	4 917
april *	390	383	28 793	153,8	14 214	1 354	1 362	77 807	619,5	46 479	1 128	1 078	26 050	181,9	5 648
mei *	377	353	27 261	147,1	13 774	1 350	1 320	73 623	578,6	45 497	1 306	993	25 905	172,1	6 051
juni *	424	383	29 302	164,7	14 934	1 471	1 491	83 327	665,1	52 891	1 371	1 217	30 003	208,4	6 231
juli *	283	269	20 363	123,3	11 299	1 119	1 226	70 465	529,0	41 581	911	793	19 884	157,9	5 423

(1) Bron : Federatie van de Ondernemingen der Metaalverwerkende nijverheid en het Nationaal Instituut voor de Statistiek. Inrichtingen welke 5 werklieden of meer tewerkstellen.

METAALVERWERKENDE NIJVERHEID (vervolg)

	Bruggen, vakwerk, plaatwerk en stoomketels					Scheepsbouw					Sport- en tramwagematerieel				
	Bestellingen Waarde (miljoenen F)	Verzendingen		Uitvoer		Bestellingen waarde (miljoenen F)	Verzendingen		Uitvoer		Bestellingen waarde (miljoenen F)	Verzendingen		Uitvoer	
		Waarde (miljoenen F)	Ge- wicht (t)	Waarde (miljoenen F)	Ge- wicht (t)		Waarde (miljoenen F)	Ge- wicht (t)	Waarde (miljoenen F)	Ge- wicht (t)		Waarde (miljoenen F)	Ge- wicht (t)	Waarde (miljoenen F)	Ge- wicht (t)
1962	466	390	20 654	55,4	2 943	253	334	6 590	200,9	4 140	247	174	4 353	43,7	1 414
1963	407	419	22 212	51,4	2 456	318	338	6 876	141,7	3 030	305	240	4 761	59,6	1 924
1964	452	429	23 563	58,6	2 736	342	293	2 944	138,0	1 710	191	260	6 367	116,6	3 587
1965	537	467	22 876	66,2	3 301	399	371	4 515	118,8	1 348	115	208	4 628	94,8	3 188
1966	599	543	26 623	93,2	4 344	503	347	2 970	176,3	1 282	144	201	3 193	50,5	1 551
1967	491	597	26 490	132,4	5 795	465	362	4 951	157,7	1 684	143	161	3 548	56,3	2 059
1968															
januari	418	564	20 088	94,8	5 411	195	369	-	89,1	-	107	202	2 983	30,5	313
februari	558	439	17 285	82,8	3 524	1 214	153	54	91,9	-	36	190	3 816	46,0	771
maart	510	405	17 207	106,3	4 142	197	639	-	81,4	-	148	151	3 303	26,7	191
april	519	531	20 857	102,0	6 081	162	420	13 913	359,0	13 783	212	202	4 392	34,9	923
mei	523	420	18 966	84,9	5 171	1 654	210	270	86,1	112	528	163	3 214	17,0	362
juni	475	429	21 441	99,6	5 304	204	177	2 154	119,1	1 912	49	149	3 295	13,0	230
juli	561	376	19 670	77,4	5 262	978	428	764	90,8	379	123	121	2 180	18,2	358
augustus	655	425	20 424	66,5	2 837	1 816	129	390	58,8	204	54	119	2 358	25,5	259
september	546	520	21 506	99,0	2 924	326	177	581	101,4	433	198	131	3 027	35,0	612
oktober	516	481	21 555	84,6	4 216	1 404	565	21 773	112,5	536	317	132	3 498	18,6	380
november	755	561	23 105	120,8	6 258	962	165	590	90,2	381	99	134	4 759	20,3	312
december	593	668	29 121	119,9	8 001	1 035	217	557	131,7	367	236	143	3 642	16,9	411
1969															
januari	906	423	20 145	90,3	4 550	295	445	4 185	73,4	524	629	125	2 753	31,6	523
februari	977	523	22 082	120,8	4 779	1 092	297	430	85,8	342	126	150	3 658	40,5	1 090
maart	692	560	23 005	132,3	5 777	240	434	5 016	62,8	-	198	100	2 774	55,0	1 263
april *	648	632	25 722	135,5	4 719	473	180	-	79,3	-	334	123	2 580	24,2	301
mei *	763	585	24 361	134,7	5 723	509	188	451	118,1	349	156	149	4 207	45,2	1 396
juni *	841	625	25 027	130,1	4 856	265	970	17 311	85,2	101	506	172	4 427	61,5	1 692
juli *	970	577	20 143	166,6	5 722	335	711	2 402	100,8	202	95	67	1 777	17,6	254

	Motorvoertuigen, rijwielen en aanverwante nijverheden					Vliegtuigindustrie					Drijfkrachtmachines, pneumatische en hydraulische machines				
	Bestellingen Waarde (miljoenen F)	Verzendingen		Uitvoer		Bestellingen Waarde (miljoenen F)	Verzendingen		Uitvoer		Bestellingen Waarde (miljoenen F)	Verzendingen		Uitvoer	
		Waarde (miljoenen F)	Ge- wicht (t)	Waarde (miljoenen F)	Ge- wicht (t)		Waarde (miljoenen F)	Ge- wicht (t)	Waarde (miljoenen F)	Ge- wicht (t)		Waarde (miljoenen F)	Ge- wicht (t)	Waarde (miljoenen F)	Ge- wicht (t)
1962	1 517	1 691	21 819	547,5	7 607	196	148	30	103,6	24	213	198	1 706	110,9	924
1963	1 787	1 986	26 124	630,9	9 244	181	312	55	229,0	43	254	240	1 965	137,8	1 082
1964	2 343	2 554	31 798	1 256,7	15 783	180	572	52	269,9	43	294	273	2 215	160,2	1 165
1965	2 763	2 960	39 918	1 692,2	24 736	115	234	18	153,7	16	326	304	2 281	179,6	1 300
1966	3 044	3 349	48 820	2 032,1	32 850	199	122	12	84,5	9	341	331	2 334	200,1	1 277
1967	3 126	3 262	46 728	1 996,8	31 431	101	160	16	108,3	15	526	530	4 365	251,1	1 749
1968															
januari	3 892	3 534	51 096	2 383,1	36 905	253	186	12	121,2	11	543	500	3 606	274,6	1 344
februari	3 566	3 537	49 359	2 159,8	32 474	57	213	20	174,5	16	498	527	4 154	318,8	2 045
maart	3 984	4 096	57 901	2 596,9	39 608	58	182	19	119,9	16	658	564	3 895	333,4	1 725
april	3 989	4 113	59 208	2 476,2	38 209	162	157	13	100,9	11	677	661	4 847	363,9	1 954
mei	3 920	4 133	59 414	2 440,5	38 861	135	119	12	77,5	9	609	511	3 504	287,4	1 628
juni	3 277	3 333	45 962	2 066,8	31 134	143	170	15	135,2	14	575	607	4 462	288,3	1 588
juli	2 983	3 029	41 930	1 702,4	25 413	121	89	8	67,0	6	457	437	4 049	257,8	1 896
augustus	2 104	2 124	29 233	1 288,1	19 428	159	136	7	87,5	6	561	548	4 160	235,1	1 696
september	4 365	4 346	61 148	3 067,3	44 890	127	140	14	90,1	13	658	556	5 216	262,9	1 957
oktober	4 339	4 430	60 865	3 036,5	43 957	221	205	23	150,5	20	816	604	4 841	328,5	2 065
november	3 457	3 672	48 480	2 529,4	34 622	339	192	17	133,9	16	585	590	4 798	309,7	1 995
december	4 651	4 642	67 746	3 369,4	50 117	239	307	31	210,1	22	712	849	5 868	412,4	2 706
1969															
januari	4 713	4 913	70 496	3 609,7	53 964	624	194	17	122,4	12	1 154	594	4 786	387,5	2 730
februari	4 623	4 656	65 722	3 253,4	48 261	77	140	13	68,1	7	729	598	4 453	388,1	2 612
maart	5 163	5 139	69 066	3 544,2	49 793	131	142	16	98,3	14	860	658	4 948	387,9	2 595
april *	5 899	5 846	84 074	4 131,6	63 008	65	146	19	83,0	15	818	704	5 567	427,0	3 086
mei *	5 035	5 291	76 243	3 791,6	57 532	115	121	13	69,0	12	877	686	5 162	442,2	2 909
juni *	5 335	5 537	75 823	3 849,1	54 621	83	133	17	87,1	15	974	773	5 606	466,9	3 152
juli *	3 899	4 158	57 906	2 766,3	40 697	76	85	7	45,7	6	628	532	3 985	339,9	2 262

METAALVERWERKENDE NIJVERHEID (vervolg)

	Werktuigmachines en aanverwante nijverheden					Textielmachines en toebehoren					Diverse mechaniekconstructies				
	Be- stel- lingen waarde (mil- joenen F)	Verzendingen		Uitvoer		Be- stel- lingen waarde (mil- joenen F)	Verzendingen		Uitvoer		Be- stel- lingen waarde (mil- joenen F)	Verzendingen		Uitvoer	
		Waarde	Ge- wicht	Waarde	Ge- wicht		Waarde	Ge- wicht	Waarde	Ge- wicht		Waarde	Ge- wicht	Waarde	Ge- wicht
		(mil- joenen F)	(t)	(mil- joenen F)	(t)		(mil- joenen F)	(t)	(mil- joenen F)	(t)		(mil- joenen F)	(t)	(mil- joenen F)	(t)
1962	212	204	1 620	147,4	1 183	181	178	2 324	146,6	1 905	204	199	3 337	40,5	778
1963	222	225	1 585	157,6	1 062	189	206	2 422	159,8	1 910	215	213	3 168	41,1	614
1964	250	235	1 472	164,7	998	198	217	2 399	176,7	1 960	260	259	3 686	48,8	814
1965	253	240	1 615	168,0	1 102	183	205	2 395	163,8	1 962	277	278	3 980	59,2	873
1966	277	263	1 687	184,2	1 111	235	204	2 439	163,0	1 973	283	288	3 902	61,2	953
1967	273	273	1 561	198,2	1 076	226	243	2 654	190,2	2 144	275	282	3 722	61,0	911
1968															
januari	283	254	1 354	187,1	943	237	171	1 612	125,3	1 207	289	287	4 210	64,8	1 149
februari	295	248	1 405	172,9	939	226	217	2 059	167,9	1 644	302	296	4 403	65,4	979
maart	332	288	1 490	217,0	1 038	324	257	3 175	188,5	2 216	350	324	4 251	71,4	1 111
april	253	291	1 667	218,8	1 229	296	204	2 059	154,4	1 642	328	328	4 651	59,1	925
mei	241	268	1 592	195,4	956	325	236	2 882	175,0	1 963	317	311	4 589	71,2	1 214
juni	265	293	1 448	229,1	1 080	276	240	3 014	182,0	2 052	319	313	4 799	74,5	1 278
juli	222	218	1 219	160,1	886	234	175	2 308	132,5	1 534	212	205	2 825	56,3	764
augustus	268	241	1 214	178,2	863	250	201	2 509	153,8	1 678	291	277	5 069	64,4	1 250
september	356	339	1 790	261,0	1 314	323	298	3 673	229,7	2 653	319	325	4 729	62,7	1 244
oktober	357	350	1 841	262,4	1 268	308	311	4 045	241,9	2 923	373	348	5 090	80,5	1 564
november	391	354	1 875	276,6	1 392	306	269	2 663	209,8	1 650	313	309	4 475	71,5	1 260
december	410	439	2 508	343,2	1 939	335	298	3 144	219,1	1 981	354	342	5 000	74,4	1 377
1969															
januari	385	315	1 711	227,9	1 129	337	225	2 168	164,1	1 597	392	313	4 827	77,1	1 316
februari	411	315	1 874	234,6	1 400	469	242	2 896	176,2	1 838	367	328	4 680	94,0	1 240
maart	387	350	2 099	253,2	1 576	402	277	3 135	202,6	2 071	399	357	5 347	81,7	1 665
april *	427	365	1 943	261,4	1 391	456	252	2 475	183,1	1 860	390	361	6 194	90,6	1 868
mei *	374	339	1 906	254,8	1 343	454	258	3 293	196,9	2 170	322	338	5 281	73,0	1 583
juni *	430	340	1 723	238,1	1 147	439	454	5 212	384,1	4 459	361	390	6 243	99,1	1 917
juli *	327	289	1 940	213,7	1 529	309	177	1 883	129,1	1 303	273	258	2 918	61,3	907

	Hef-, transport- en weegtoestellen					Toestellen en installaties voor diverse nijverheden (1)					Elektrotechniek				
	Be- stel- lingen waarde (mil- joenen F)	Verzendingen		Uitvoer		Be- stel- lingen waarde (mil- joenen F)	Verzendingen		Uitvoer		Be- stel- lingen waarde (mil- joenen F)	Verzendingen		Uitvoer	
		Waarde	Ge- wicht	Waarde	Ge- wicht		Waarde	Ge- wicht	Waarde	Ge- wicht		Waarde	Ge- wicht	Waarde	Ge- wicht
		(mil- joenen F)	(t)	(mil- joenen F)	(t)		(mil- joenen F)	(t)	(mil- joenen F)	(t)		(mil- joenen F)	(t)	(mil- joenen F)	(t)
1962	177	155	3 070	44,7	950	669	694	11 794	355,7	5 260	1 782	1 651	17 516	636,5	5 470
1963	202	193	3 714	40,6	642	756	772	13 525	382,6	5 958	1 901	1 909	19 425	729,1	6 241
1964	227	215	3 448	53,6	788	854	831	13 594	426,2	6 538	2 320	2 129	21 387	868,8	7 513
1965	236	241	3 586	54,1	689	1 252	1 254	22 312	790,8	14 878	2 521	2 363	22 763	981,8	8 041
1966	251	273	3 638	61,0	687	1 414	1 367	23 960	883,1	16 034	2 510	2 394	22 211	1 022,8	7 478
1967	347	364	5 065	127,8	1 610	1 070	993	16 319	707,5	11 875	2 486	2 508	22 596	1 061,1	7 523
1968															
januari	343	335	4 240	128,1	1 583	892	892	13 184	691,5	10 390	2 715	2 485	20 277	1 116,6	6 981
februari	400	413	5 684	153,1	1 872	1 173	962	13 325	696,0	9 795	2 954	2 639	21 453	1 173,6	7 241
maart	439	426	5 576	196,1	2 564	1 243	1 403	23 029	1 071,8	18 446	3 093	2 919	22 550	1 190,0	7 199
april	430	398	5 028	142,0	1 653	1 014	1 077	16 975	779,1	12 314	2 661	2 467	20 524	1 127,5	6 923
mei	400	421	5 475	150,2	1 787	1 018	1 056	15 940	773,0	11 944	2 789	2 696	22 326	1 235,6	7 269
juni	356	421	5 384	167,0	2 119	1 186	1 224	19 142	915,3	14 383	2 504	2 658	20 625	1 242,4	7 147
juli	390	347	4 417	182,4	2 254	817	974	15 176	734,7	11 339	2 895	1 810	18 340	845,1	7 023
augustus	354	436	5 683	195,2	2 337	1 121	1 076	16 116	778,3	11 828	2 947	2 313	18 860	1 078,6	6 606
september	451	428	5 334	195,7	2 266	1 373	1 075	15 984	798,2	11 314	3 189	2 951	25 382	1 336,3	9 488
oktober	457	466	5 520	229,9	2 645	1 483	1 241	17 876	946,9	13 845	3 772	3 177	28 973	1 531,6	11 070
november	400	447	5 922	191,5	2 406	1 333	1 026	16 976	764,2	13 507	2 863	3 028	24 512	1 477,1	8 755
december	581	572	6 634	250,6	2 715	1 353	1 297	18 997	985,6	14 915	4 454	3 298	24 761	1 421,2	8 445
1969															
januari	509	448	5 605	239,8	2 846	2 154	1 048	15 852	794,0	12 318	3 523	2 585	22 228	1 218,1	8 127
februari	627	479	6 173	237,0	3 025	1 445	1 160	17 514	910,7	14 112	3 517	2 951	21 960	1 501,9	7 874
maart	638	596	6 719	257,9	3 321	1 132	1 073	20 075	764,6	14 478	3 766	3 121	23 366	1 480,1	8 766
april *	537	570	7 015	289,8	3 445	1 358	1 530	22 450	1 188,6	17 338	3 705	3 121	25 201	1 583,5	8 506
mei *	634	545	6 877	276,1	3 379	1 144	1 275	19 398	941,3	14 836	3 882	3 094	30 409	1 562,6	9 077
juni *	594	634	7 683	352,3	4 135	1 321	1 620	24 234	1 240,8	19 697	4 258	3 365	27 963	1 693,4	9 536
juli *	457	382	4 865	168,5	1 973	1 155	1 171	16 064	911,5	11 977	2 837	2 432	19 910	1 122,0	7 118

(1)Van 1 januari 1967 af werden een aantal producten die vroeger geklasseerd waren in de groep : "Toestellen en installaties voor diverse nijverheden" overgebracht naar de groepen : "Drijfkrachtmachines, pneumatische en hydraulische machines; textielmachines en toebehoren; hef- transport- en weegtoestellen. Het betreft respectievelijk koel- en luchttechnisch materieel; materieel voor nijverheidswasserijen en voor droogkuis; materieel voor burgerlijke bouwkunde.

METAALVERWERKENDE NIJVERHEID (vervolg)

	Meet-, laboratorium- en gelijkaardige toestellen					Wapens en munitie						Totaal						
	Bestel- lingen		Verzendingen		Uitvoer		Bestel- lingen		Verzendingen		Uitvoer		Bestel- lingen		Verzendingen		Uitvoer	
	Waarde (mil- joenen F)	Waarde (mil- joenen F)	Ge- wicht (t)	Waarde (mil- joenen F)	Ge- wicht (t)	Waarde (mil- joenen F)	Ge- wicht (t)	Waarde (mil- joenen F)	Ge- wicht (t)	Waarde (mil- joenen F)	Ge- wicht (t)	Waarde (mil- joenen F)	Ge- wicht (t)	Waarde (mil- joenen F)	Ge- wicht (t)	Waarde (mil- joenen F)	Ge- wicht (t)	Waarde (mil- joenen F)
1962	57	60	213	16,1	60	239	218	985	181,0	621	9 090	8 945	274 749	3 743,0	134 097			
1963	62	68	211	26,2	59	243	229	1 109	198,4	900	9 930	10 247	302 259	4 197,3	143 989			
1964	91	81	249	35,0	87	215	246	1 170	220,6	967	11 490	11 842	326 493	5 368,3	162 161			
1965	78	76	232	23,1	47	258	235	942	201,4	621	12 598	12 763	340 075	6 146,6	177 847			
1966	83	82	251	27,4	69	185	227	797	207,3	644	13 492	13 434	351 152	6 684,2	187 787			
1967	125	123	403	59,8	175	294	262	773	236,4	560	13 687	13 420	352 000	6 836,2	188 678			
1968																		
januari	142	116	302	71,7	149	1 187	353	950	333,5	776	15 137	13 590	327 916	7 119,6	183 564			
februari	126	105	443	61,5	189	143	310	912	286,4	706	15 206	13 695	334 656	7 129,7	183 285			
maart	119	104	293	59,8	158	144	263	717	252,6	595	15 481	15 581	361 661	8 073,9	206 723			
april	130	126	368	75,6	187	336	369	1 139	325,3	880	14 954	15 171	385 035	7 999,6	221 194			
mei	104	107	299	63,0	171	197	310	987	296,1	864	16 801	14 798	377 219	7 643,4	211 666			
juni	108	118	323	65,6	173	115	232	734	215,5	655	13 823	14 212	367 280	7 456,7	204 025			
juli	88	87	281	47,0	130	91	335	833	314,4	691	13 284	11 696	303 924	6 152,3	175 196			
augustus	114	91	256	55,0	149	151	136	454	121,4	317	14 497	11 639	316 228	5 750,2	165 059			
september	133	139	405	82,5	216	802	311	935	284,1	721	17 007	15 630	375 615	8 505,3	201 404			
oktober	145	148	462	94,1	282	164	291	835	262,9	589	19 010	17 277	437 902	9 370,0	230 697			
november	158	142	415	92,6	240	175	235	625	202,4	423	16 082	15 056	366 687	8 253,0	201 049			
december	106	107	420	61,8	252	862	374	1 245	290,8	679	20 071	17 669	400 822	9 654,3	220 890			
1969																		
januari	132	116	364	76,4	218	1 527	263	477	252,2	415	21 891	15 957	391 948	9 118,1	223 623			
februari	133	106	322	69,2	197	85	198	331	187,2	240	19 071	15 884	377 296	9 028,6	214 631			
maart	110	120	397	67,8	219	282	323	679	290,7	478	18 868	17 442	427 827	9 642,0	246 033			
april *	131	135	435	90,3	277	211	236	481	224,3	327	20 037	18 708	455 657	10 809,9	262 210			
mei *	111	120	677	74,6	530	160	330	1 172	321,5	1 028	18 955	17 541	429 461	10 197,4	246 371			
juni *	115	134	463	87,5	303	162	328	566	310,9	474	20 784	20 313	498 586	11 243,4	271 121			
juli *	90	96	312	58,7	181	91	274	532	250,5	399	15 139	14 724	338 583	7 999,9	197 178			

PLASTIEKVERWERKENDE NIJVERHEID

	Ver- bruik te grond stof- (t)	Leveringen												Stukken voor uit- rustings- goederen en diverse metaal- produkten (t) (1000F)		Voorwerpen en diverse artikelen niet elders genoemd (t) (1000F)	
		Produkten voor consumptie of gewoon gebruik										Toebehoren voor het bouwbedrijf en de ver- siering (t) (1000F)					
		Half- produkten (t) (1000F)		Tanks, vaten, grote re- cipiënten (t) (1000F)		Artikelen voor verpakking (t) (1000F)		Pers- artikelen (t) (1000F)		Sportarti- kelen, speel- goed, gram- mofoon- platen (t) (1000F)							
1962	4 021	1 449	90 006	13	1 680	323	23 917	475	39 900	1 008	49 531	26	3 248	176	22 560	603	18 020
1963	4 959	1 806	104 024	18	2 798	409	30 743	671	69 677	1 189	56 443	40	3 674	231	29 061	601	19 231
1964	5 893	2 133	122 328	26	3 623	648	43 933	739	84 096	1 422	67 618	64	4 653	296	36 322	554	19 634
1965	7 065	2 596	142 003	38	5 066	964	59 948	790	88 752	1 675	78 641	81	5 064	354	40 266	537	24 591
1966	8 772	3 288	175 508	56	4 942	1 372	77 789	944	92 462	1 593	80 176	142	9 234	424	44 678	615	28 067
1967	11 093	4 410	214 669	53	4 700	2 041	102 673	1 045	96 428	1 719	83 954	133	8 446	615	74 590	624	34 688
1968	14 281	5 045	242 390	61	5 459	2 683	115 213	1 082	95 059	1 717	79 401	135	10 004	969	105 073	793	42 901
januari	12 775	4 430	224 383	63	4 993	3 427	144 317	1 039	81 135	1 618	65 124	168	10 863	828	85 367	599	39 132
februari	12 748	4 670	230 710	43	3 667	2 567	111 139	1 043	79 456	1 561	65 648	163	10 066	885	103 595	545	35 006
maart	13 177	5 309	244 713	62	5 650	2 402	102 067	1 261	113 544	1 773	73 686	177	12 013	805	97 552	707	41 949
april	12 961	5 133	235 385	73	5 057	2 102	100 625	1 206	108 488	1 952	86 154	187	12 560	842	98 203	709	43 095
mei	13 571	5 356	243 827	61	4 680	2 382	110 070	1 129	96 884	1 713	82 530	105	7 494	919	105 342	764	41 526
juni	13 599	5 084	232 367	65	5 245	2 619	112 088	1 054	99 695	1 580	82 173	138	9 790	924	101 005	729	39 093
juli	10 043	4 056	208 634	35	3 302	1 919	84 371	728	66 828	1 559	67 136	114	7 478	704	74 335	950	32 869
augustus	14 524	4 754	228 549	59	5 246	2 697	117 359	819	69 511	1 903	86 242	91	7 604	1 166	118 561	910	39 837
september	16 650	5 451	267 601	66	5 813	2 881	118 961	1 095	101 927	2 037	92 847	129	15 258	1 037	114 991	1 061	49 943
oktober	18 302	6 294	298 887	62	9 398	3 242	138 086	1 279	109 747	1 938	90 850	140	10 914	1 144	119 760	1 065	52 855
november	16 603	5 398	254 935	62	5 719	2 727	113 731	1 113	101 764	1 464	121 758	96	7 584	1 163	126 343	1 060	58 523
december	16 419	4 598	237 693	85	6 737	3 226	129 747	1 212	111 734	1 509	72 628	114	8 390	1 212	112 623	419	40 981
1969																	
januari	17 367	5 497	278 638	62	5 051	3 708	189 578	1 345	99 380	1 653	74 878	174	10 918	1 092	105 658	730	37 674
februari	16 042	5 186	260 967	69	5 555	3 076	129 452	1 313	120 862	1 552	71 564	193	11 642	1 314	128 168	649	31 371
maart	17 018	6 191	298 680	118	12 555	3 142	134 407	1 899	121 889	1 695	75 322	163	9 416	1 188	115 853	703	35 359
april	16 927	5 799	277 790	96	7 971	3 075	136 037	1 821	121 441	1 985	93 260	142	8 910	1 307	121 631	725	34 864
mei	16 719	6 088	290 487	82	6 637	2 890	123 653	1 724	121 410	1 919	85 460	117	7 642	1 270	117 735	614	33 411
juni	18 494	5 840	292 614	95	7 070	3 249	134 324	1 858	132 860	2 297	103 537	124	7 993	1 344	128 030	713	37 504
juli	13 023	4 826	229 516	60	4 143	2 165	100 648	1 499	84 101	1 525	74 399	107	6 514	1 002	97 062	883	31 490

VERZENDINGEN VAN DE METAALVERWERKENDE NIJVERHEID
VESTIGINGEN WELKE 5 WERKLIEDEN OF MEER TEWERKSTELLEN

	Jaar 1968		1e kwartaal 1969		2e kwartaal 1969	
	1 000 kg	1 000 F	1 000 kg	1 000 F	1 000 kg	1 000 F
<u>VORMSTAALGIETERIJEN EN IJZERGIETERLIJEN</u>						
Staalgiestukken (Giestaal)	62 766	1 806 060	19 389	554 789	20 382	610 741
Giestukken voor leidingen	21 251	211 070	3 926	41 808	6 489	64 284
Giestukken volgens catalogus	10 803	132 966	2 730	35 796	3 670	45 305
Coquillen en walscilinders	100 261	767 239	30 269	219 777	30 476	225 118
Andere giestukken volgens model	88 098	1 247 143	23 786	354 054	26 100	369 356
Verbindingsstukken en andere stukken uit smeedbaar gietijzer	3 995	128 645	1 054	37 873	1 093	40 373
Herstellingen en ander maakwerk	-	3 768	-	1 900	-	3 264
	287 174	4 296 891	81 154	1 245 997	88 210	1 358 441
<u>DRAAD- EN METAALTREKKERIJ, KOUDWALSERIJ EN AFGELEIDE PRODUCTEN</u>						
Getrokken draad en prikkeldraad	559 234	5 670 024	153 497	1 609 824	162 057	1 686 189
Nagelmakerij uit staal en uit non-ferrometalen	71 889	578 174	21 178	172 664	21 756	185 342
Schroeven, ringschroeven en klinknagels uit staal en uit non-ferrometalen	9 172	410 579	2 376	118 401	2 688	124 285
Niet elektrische draadkabels, touwkabels, enz	51 029	1 338 420	14 044	373 258	14 205	411 733
Metaalgaas uit staal en uit non-ferrometalen	20 745	431 924	6 534	140 202	6 963	150 650
Rasterwerk, draadvlechtwerk, omheiningen uit gewone metalen	178 789	1 435 823	44 268	371 193	53 591	460 245
Meubelveren, karkassen, toebehoren	7 770	306 553	2 161	80 370	2 453	90 031
Elektroden	19 002	444 292	4 687	109 710	5 019	118 254
Getrokken en gedraaid staal, koudgewalst vlakstaal enz...	25 832	251 725	8 040	74 906	9 437	86 326
Koudgewalst bandstaal	117 163	995 512	32 162	284 708	33 656	309 692
Herstellingen en ander maakwerk	-	27 239	-	6 167	-	7 641
	1 060 625	11 890 265	288 947	3 341 403	311 825	3 630 388
<u>SMEEDWERK, WARMERS- EN DIEPTREKWERK EN AANVERWANTE INDUSTRIEEN</u>						
Boutenmakerijproducten uit ijzer en staal en uit non-ferrometalen	31 369	530 182	9 587	159 177	9 705	163 948
Veren en veerbladen voor auto-voertuigen	5 306	217 288	1 757	35 883	1 722	46 474
Andere veren en veerbladen	4 126	161 203	1 271	49 478	1 378	53 661
Diepdrijfwerk	3 397	101 876	798	21 537	795	19 982
Buizen uit bandstaal	88 035	772 709	26 136	222 665	25 891	231 822
Koud gevormde profielen	96 511	827 492	28 437	242 225	32 861	288 995
Geperforeerde platen uit staal, harmonika-gaas en andere half afgewerkte producten	10 024	181 856	2 488	46 170	3 367	62 832
Gesmede stukken, inbegrepen de kettingen	15 163	353 490	4 386	103 623	5 161	112 300
Geperste stukken uit staal	11 787	238 748	4 009	73 643	3 999	81 633
Geperste stukken uit non-ferrometalen	1 657	130 412	423	30 885	479	43 377
Herstellingen en ander maakwerk	-	56 645	-	20 876	-	14 183
	267 375	3 571 901	79 292	1 006 162	85 358	1 119 207
<u>PLAATBEWERKING EN DIVERSE METAAL-VERWERKINGEN</u>						
Zware metalen verpakkingen	37 934	814 382	10 160	231 884	12 062	282 577
Lichte metalen verpakkingen	87 754	1 974 566	19 617	451 941	28 530	640 972
Emaillierwerk	-	19 373	-	4 024	-	5 525
Galvanisatie	-	133 495	-	36 345	-	38 525
Andere metaalbeschermings- en metaal-versieringswerken	-	264 917	-	92 635	-	86 705

VERZENDINGEN VAN DE METAALVERWERKENDE NIJVERHEID
 VESTIGINGEN WELKE 5 WERKLIEDEN OF MEER TEWERKSTELLEN (vervolg)

	Jaar 1968		1e kwartaal 1969		2e kwartaal 1969	
	1 000 kg	1 000 F	1 000 kg	1 000 F	1 000 kg	1 000 F
Keukengerel, huishoudelijke en sanitaire artikelen						
- uit verzinkt plaatstaal	4 229	97 899	1 079	26 745	944	24 358
- uit geëmailleerd plaatstaal	993	73 073	242	12 444	274	12 535
- uit roestvrij plaatstaal	3 035	375 114	733	99 037	926	118 327
- uit aluminium	697	96 088	160	23 125	175	20 844
- uit draad	5 066	205 882	933	39 480	834	36 867
- anderen	3 877	244 101	954	63 447	1 043	66 322
- niet elektrische mechanische toestellen	546	31 277	132	8 111	148	9 173
Straatnaamborden, reclameborden en dergelijke	2 753	135 691	1 114	46 209	1 166	47 669
Luchters en lantaarns	7 676	775 118	2 087	196 311	2 087	204 899
Andere artikelen met niet industriële bestemming (koffers en geldkistjes, speelgoed enz....)	3 903	402 387	1 074	114 594	1 003	112 618
Klein metalen constructiewerk, klein metalen vakwerk	38 421	839 781	10 172	230 894	12 080	271 167
Klein ketelwerk	7 280	195 322	1 871	50 195	1 947	55 228
Allenlei stukken (seriefabricage) met niet-huishoudelijke bestemming	8 940	389 406	2 937	118 204	4 047	142 395
Klein handgereedschap	1 452	85 267	478	28 021	436	33 900
Messenmakerijartikelen	1 182	197 943	334	58 904	351	61 197
Kleine diverse metalen artikelen voor de kleding, het bureel, de nijverheid, enz.	3 219	341 464	783	79 337	929	87 964
Blustoestellen	2 226	173 099	457	32 146	818	55 680
Herstelling en ander maakwerk	-	516 251	-	147 737	-	164 817
	221 183	8 381 896	55 317	2 191 770	69 800	2 580 264
<u>BEKLEED PLAATSTAAL</u>						
Blik	224 633	2 248 859	46 931	474 892	66 757	674 196
Verzinkt gegolfd plaatijzer	66 201	541 763	16 389	136 470	16 624	139 112
Ander verzinkt plaatijzer, anders bekleed plaatijzer, maakwerk	226 516	2 225 309	64 592	645 145	75 097	745 936
	517 350	5 015 931	127 912	1 256 507	158 478	1 559 244
<u>METAALTOEBEHOREN VOOR HET BOUWBEDRIJF</u>						
Metalen bedden en springbakken	6 330	222 148	1 590	59 008	2 357	75 656
Metalen stoelen	9 190	415 021	2 670	117 942	2 935	130 999
Kantoormeubelen uit plaatstaal	11 458	501 083	3 226	134 669	3 523	147 382
Kantoormeubelen uit buizen	1 673	86 488	456	22 811	435	20 891
Brandkasten	2 397	110 876	464	21 047	427	32 363
Meubelen voor ziekenhuizen, meubelen voor medisch en/of chirurgisch gebruik	1 243	86 184	329	19 893	281	18 721
Schoolmeubelen	3 057	125 572	550	23 359	606	24 643
Keukenmeubelen	7 658	393 820	1 725	89 403	2 039	104 870
Andere metalen meubelen, rekken enz...	16 702	547 946	4 750	144 315	5 188	152 711
Metalen schrijnwerk, andere dan aluminium	15 276	702 021	3 812	169 235	4 543	199 633
Metalen schrijnwerk uit aluminium	7 912	1 439 464	1 747	307 374	1 894	366 146
Metalen rolluiken, hekken, blinden	5 257	297 572	1 221	67 864	1 616	86 473
Ketels voor centrale verwarming	34 932	1 094 364	7 647	236 550	9 568	304 177
Radiatoren voor centrale verwarming	59 398	976 912	18 654	322 597	23 729	386 889
Branders voor centrale verwarming	1 756	324 637	431	70 905	585	91 167
Boilers en expansievaten voor centrale verwarming	1 734	61 758	425	12 983	506	12 696

VERZENDINGEN VAN DE METAALVERWERKENDE NIJVERHEID
 VESTIGINGEN WELKE 5 WERKLIEDEN OF MEER TOWERKSTELLEN (vervolg)

	Jaar 1968		1ste kwartaal 1969		2e kwartaal 1969	
	1 000 kg	1 000 F	1 000 kg	1 000 F	1 000 kg	1 000 F
Kachelsmederij :						
- voor vaste brandstoffen (verwarming en keuken)	19 322	736 085	4 345	170 887	4 850	189 356
- voor vloeibare brandstoffen (verwarming en keuken)	10 797	644 527	2 573	151 495	3 414	182 940
- voor gasachtige brandstoffen (verwarming)	6 085	407 871	1 317	96 724	1 466	106 214
- voor gasachtige brandstoffen (keuken)	6 181	378 636	1 579	97 522	1 915	117 498
- afzonderlijk verkochte onderdelen	2 007	109 931	482	27 482	482	28 237
Artikelen van de slotenmakerij	1 291	86 291	402	24 479	658	25 862
Klein ijzerwerk	13 880	732 325	5 411	201 178	3 651	197 183
Sanitaire artikelen voor het bouwbedrijf	14 637	500 551	4 228	132 215	4 171	137 630
Herstellingen en ander maakwerk	-	253 423	-	120 131	-	146 885
	260 173	11 235 506	70 034	2 842 068	80 839	3 287 222
<u>BRUGGEN, VAKWERK, PLAATWERK EN STOOM- KETELS</u>						
Bruggen en brugonderdelen, vakwerk, pijlers loodsen, sluisdeuren, enz.	124 105	1 696 682	34 390	502 208	38 969	556 318
Niet aan druk onderworpen ketelwerk	19 173	415 666	5 684	133 543	6 745	154 067
Stuttingen en schoorbalken voor mijnen	9 831	94 858	2 639	24 414	3 284	32 194
Gelaste staalplaatpijleidingen, niet aan druk onderworpen	8 296	116 779	2 628	31 226	3 090	44 537
Gelaste aan druk onderworpen bergingsmid.	4 340	138 819	1 205	31 343	1 048	35 345
Stoomgeneratoren :						
- Ketels met waterpijpen (uitgezonderd het Monobloctype)	3 655	500 771	257	58 228	1 081	74 217
- Monobloc-ketels met waterpijpen en met rookpijpen	6 649	401 174	1 377	95 106	1 497	97 509
- Andere soorten ketels inbegrepen de warmterecuperatieketels	1 225	91 319	155	12 878	72	5 730
- Hulptoestellen voor stoomgeneratoren	1 208	79 464	397	25 652	275	22 236
Pijpleidingen : bewerkte buizen, hoge- drukbuizen	10 278	606 318	2 905	114 404	3 118	174 707
Speciaal ketelwerk voor de petroleum- nijverheid en de petrochimie						
- Opslagtanks	40 432	541 962	10 838	137 144	13 286	222 323
- Warmtewisselaars, evaporators, fraktio- neerkolommen, reservoirs onder druk, reaktoren, pipe-lines, enz.	8 189	326 104	2 757	130 145	2 645	149 855
Herstellingen en ander maakwerk	-	809 195	-	209 227	-	272 771
	237 381	5 819 111	65 232	1 505 518	75 110	1 841 809
<u>SCHEEPSBOUW</u>						
Bouw van zeeschepen	-	1 634 727	-	730 291	-	856 462
Bouw van binnenschepen	-	125 165	-	8 578	-	40 764
Herstelling van zeeschepen	-	1 223 327	-	306 149	-	224 977
Herstelling van binnenschepen	-	400 665	-	72 599	-	147 052
Andere herstellingen en maakwerk	-	266 216	-	58 854	-	66 076
	-	3 650 100	-	1 176 471	-	1 335 331

VERZENDINGEN VAN DE METAALVERWERKENDE NIJVERHEID
 VESTIGINGEN WELKE 5 WERKLIEDEN OF MEER TEWERKSTELLEN (vervolg)

	Jaar 1968		1ste kwartaal 1969		2e kwartaal 1969	
	1 000 kg	1 000 F	1 000 kg	1 000 F	1 000 kg	1 000 F
<u>SPOOR- EN TRAMWEGMATERIEEL</u>						
Tractiematerieel, gesleept materieel	28 760	1 176 538	6 215	207 763	7 001	262 495
Delen en onderdelen van het rollend materieel	10 524	520 973	2 680	142 247	3 882	152 551
Vast materieel en elementen voor spoorbouwen	1 092	41 022	290	9 069	331	10 366
Herstellingen en ander maakwerk	-	96 098	-	15 478	-	17 953
	40 376	1 834 631	9 185	374 557	11 214	443 365
<u>MOTORVOERTUIGEN, RIJWIELEN EN AANVERWANTE NIJVERHEIDEN</u>						
Motorvoertuigen voor het gemeenschappelijk personenvervoer	10 991 33 016	1 647 163	2 851 8 695	466 185	1 663 5 714	342 512
Personenwagens :						
- tot 1 000 cc	128 953 78 651	5 755 701	29 362 16 884	1 259 510	32 831 19 867	1 464 814
- van 1 001 tot 1 500 cc	384 857 309 722	22 087 139	129 280 103 293	7 320 158	152 292 120 766	8 346 353
- meer dan 1 500 cc	94 987 101 237	8 220 250	29 472 31 167	2 664 943	30 613 37 162	2 785 921
Wegtractoren	800 6 756	402 236	302 2 787	156 866	267 2 627	140 499
Motorvoertuigen voor het goederenvervoer						
- tot 2 ton	6 386 9 093	570 768	2 013 2 828	164 598	2 323 2 441	236 854
- meer dan 2 ton	20 613 53 112	2 262 699	6 896 17 760	727 659	8 782 20 365	890 734
Motorvoertuigen voor bijzondere doeleinden	1 855	183 015	656	57 436	532	46 109
Chassis met motor	13 436	865 923	2 847	187 701	3 876	280 169
Onderdelen en toebehoren voor auto's	29 886	2 373 184	6 900	653 603	7 589	780 449
Carrosserieën voor auto's	8 571	605 183	1 846	146 937	2 725	205 370
Kipwagens en vrachtauto's met vaste bak	3 763	152 593	1 033	38 276	1 692	48 435
Woonwagens en caravans	3 295	348 309	1 390	131 820	1 728	172 210
Aanhangwagens	4 636	215 231	1 126	54 014	1 031	46 340
Opleggers	7 452	375 377	2 353	119 206	3 418	171 400
Bromfietsen en moto's (zijspannen inbegrepen)	60 651 4 272	389 904	11 533 728	73 885	18 130 1 097	120 386
Rijwiel, bakfietsen en dergelijke zonder motor	209 254 3 936	293 439	55 460 747	70 171	59 465 973	83 200
Frames voor rijwiel	499	46 511	102	7 711	125	10 029
Delen, onderdelen en toebehoren voor rijwiel en motorrijwiel	6 075	363 963	1 818	117 232	1 992	124 686
Kinderwagens	897	63 799	273	21 175	338	24 653
Delen en onderdelen van kinderwagens	162	8 905	20	1 611	24	1 787
Andere rijtuigen en wagens (voor invaliden, zieken, enz...)	149	9 761	31	2 165	35	2 472
Herstellingen en ander maakwerk	-	1 058 054	-	264 994	-	306 191
	680 471	48 299 107	205 284	14 707 856	236 117	16 631 573
<u>DRIJFKRACHTMACHINES, PNEUMATISCHE, HYDRAULISCHE, KOEL- EN LUCHTTECHN. MAT.</u>						
Dieselmotoren en explosiemotoren (andere dan voor autovoertuigen en rijwiel)	10 452	2 065 900	3 119	633 355	3 612	718 137
Andere motoren, turbines en krachtmachines	1 048	87 550	345	52 945	313	34 969
Luchtpompen en vacuumpompen, allerhande zuigerscompressoren	9 378	1 400 863	3 301	385 890	3 208	430 523
Pneumatische werktuigen	2 091	268 791	574	77 303	683	78 610

VERZENDINGEN VAN DE METAALVERWERKENDE NIJVERHEID
 VESTIGINGEN WELKE 5 WERKLIEDEN OF MEER TEWERKSTELLEN (vervolg)

	Jaar 1968		1e kwartaal 1969		2e kwartaal 1969	
	1 000 kg	1 000 F	1 000 kg	1 000 F	1 000 kg	1 000 F
Vloeistofpompen :						
- handpompen	343	28 666	84	5 793	84	6 207
- volumetrische zuigerspompen	1 715	209 355	445	53 054	524	53 769
- centrifugaalpompen	44 866	573 198	1 143	134 897	1 258	145 051
- anderen	560	62 938	100	13 404	102	14 354
- delen en onderdelen	1 442	150 037	328	35 334	399	44 935
Hydraulische en pneumatische transmissieorganen, hydraulische persen, andere dan voor de metaalbewerking	1 712	157 548	227	20 344	427	29 447
Nijverheidskoelmaterieel	2 611	265 996	584	63 674	796	94 393
Koelmaterieel voor de handel	3 692	335 607	735	72 157	1 192	107 133
Eénblok-aggregaten en inrichtingen voor klimaatregeling	1 373	141 480	280	24 831	533	54 528
Industriële ventilatoren en ventilatie- inrichtingen	3 750	384 963	891	88 428	1 154	119 335
Warme luchtgeneratoren	4 617	210 274	1 257	55 695	1 081	46 496
Aerothermen en ander materieel voor verwarming met warme lucht	1 400	106 857	405	28 959	465	38 519
Toestellen en installaties voor het filtreren, het zuiveren en het ontstoffen	2 327	277 265	369	43 566	498	77 737
Herstellingen en ander maakwerk	-	235 069	-	60 923	-	68 722
	53 377	6 962 357	14 187	1 850 552	16 329	2 162 865
<u>WERKTUIGMACHINES EN AANVERWANTE NIJVERHEDEN</u>						
Gereedschapswerktuigen voor metaalbe- werking						
- verspanende en slijpende werktuigen (met inbegrip van handmachines)	4 895	914 937	1 266	197 154	1 395	251 799
- niet-verspanende en bijzondere werktuig- machines	8 499	667 003	2 414	197 630	2 147	184 079
Gereedschapswerktuigen voor het bewerken van hout, eboniet, kurk, been	3 393	570 617	1 103	161 196	897	149 446
Gereedschappen en toebehoren voor gereedschaps- werktuigen met diamant bezet	2 613	1 338 794	901	390 581	999	417 209
Herstellingen en ander maakwerk	-	91 119	-	32 525	-	41 739
	19 400	3 582 470	5 684	979 086	5 438	1 044 272
<u>TEXTIELMATERIEEL</u>						
Machines en toestellen voor het bereiden, kaarden, spinnen, twijnen en opspoelen enz.	6 349	672 356	1 716	175 850	2 812	203 945
Machines en toestellen voor het weven, breien, borduren, naaien, enz.	13 329	1 037 855	3 028	253 671	5 274	409 400
Machines voor het bleken, verven, appreteren en afwerken	1 368	177 335	238	39 801	253	50 387
Delen, onderdelen en andere toebehoren voor textielmachines	8 476	535 093	2 134	139 593	1 438	157 428
Kaardbeslag	993	69 913	373	32 269	437	36 870
Machines voor nijverheidswasserijen en voor droogkuis	2 610	311 844	710	83 398	766	88 505
Herstellingen en ander maakwerk	-	73 689	-	19 747	-	17 562
	33 125	2 878 085	8 199	744 329	10 980	964 097
<u>DIVERSE MECHANIEKCONSTRUCTIES</u>						
Tandwielkasten en dergelijke voor het regelen van de snelheid	8 121	296 323	2 689	89 699	3 149	89 163
Ander raderwerk en transmissie-onder- delen	3 183	195 754	839	56 641	1 069	69 373

VERZENDINGEN VAN DE METAALVERWERKENDE NIJVERHEID
 VESTIGINGEN WELKE 5 WERKLIEDEN OF MEER TEWERKSTELLEN (vervolg)

	Jaar 1968		1e kwartaal 1969		2e kwartaal 1969	
	1 000 kg	1 000 F	1 000 kg	1 000 F	1 000 kg	1 000 F
Nijverheids- en speciaal kraanwerk						
- uit staal	1 528	209 873	317	46 870	289	36 818
- uit gietijzer	4 431	163 678	1 281	46 544	1 321	45 528
- uit non-ferrometalen	851	105 386	295	35 499	215	26 133
Kraanwerk voor het bouwbedrijf	3 237	378 582	857	97 876	827	100 622
Verbindingsstukken en dergelijke	2 316	120 593	912	35 497	1 040	44 270
Machines en toestellen voor toepassing van de zuurstofacetylenevlam	94	18 486	24	4 904	32	5 213
Algemene mechaniek en decolteerwerk	30 126	1 939 336	7 640	514 445	9 748	593 655
Herstellingen en ander maakwerk	-	237 294	-	69 700	-	78 567
	53 887	3 665 305	14 854	997 675	17 690	1 089 342
<u>HEF-, TRANSPORT-, WEEG- EN BOUWWERVEN</u>						
<u>MATERIAAL</u>						
Lieren, kaapstanders, takels dommekrachten en vijzels	2 646	125 604	1 867	67 732	1 238	31 883
Kranen, rollende brug, pontiekloopkranen en dergelijke	7 283	362 955	1 339	85 305	1 760	98 259
Beweegbare kranen	1 334	109 115	500	27 011	192	24 079
Liften, roltrappen en dergelijke	12 006	1 012 226	2 722	232 016	2 660	243 699
Transportwagentjes	14 182	1 089 053	3 715	328 226	4 786	367 522
Balansen, weegbruggen en andere weegtoestellen en -instrumenten	1 634	225 855	406	59 782	553	66 783
Materieel voor de burgerlijke bouwkunde	25 654	1 853 851	7 948	623 722	10 114	818 956
Herstellingen en andere maakwerk	-	330 518	-	99 926	-	97 267
	64 739	5 109 177	18 497	1 523 720	21 303	1 748 448
<u>BIJZONDERE UITRUSTINGEN EN VOLLEDIGE NIJVERHEIDSIJNSTALLATIES</u>						
- voor mijnbouw en aanverwante bedrijven	4 141	169 884	1 254	43 205	1 207	43 141
- voor de voedingsnijverheid	9 491	1 043 018	2 111	272 563	2 585	268 797
- voor brood- en banketbak., vleeswarenfabr. en slag., uitschenktoest. voor drankhuiz.	4 983	356 037	1 293	93 553	1 762	117 780
- voor grote keukens	1 113	148 239	195	32 476	246	41 318
- voor chemische nijverheid	7 035	760 459	1 650	200 883	1 915	235 172
- voor het conditioneren en verpakken	5 603	592 164	1 901	203 026	1 823	204 511
- voor de fabricatie en de bewerking van glas en glaswerken	4 374	608 469	1 599	145 790	2 691	228 344
- voor de papier- en kartonindustrie, drukkerij en grafische kunstnijverheden	1 506	114 355	262	32 104	446	42 695
- voor rubber- en plasteeknijverheid	1 889	170 103	337	56 919	497	67 852
- voor de ijzernijverheid en metaalgieterijen	5 756	326 045	1 686	93 901	2 097	138 611
- voor de steenbakkerij, de keramische- en vuurvaste produktennijverheid, de steen- en marmerbewerking	1 197	82 236	787	29 879	485	28 999
- voor de fabricage van cement, kalk en pleister; voor de niet elders genoemde nijverheden	10 232	826 841	4 313	256 116	4 377	288 918
Industriële brandstovovens, hun branders inbegrepen	334	49 387	160	16 338	261	18 372
Herstellingen en ander maakwerk	-	378 422	-	80 829	-	97 610
	57 654	5 625 659	17 548	1 557 582	20 392	1 822 120

VERZENDINGEN VAN DE METAALVERWERKENDE NIJVERHEID
 VESTIGINGEN WELKE 5 WERKLIEDEN OF MEER TEWERKSTELLEN (vervolg)

	Jaar 1968		1 ^e kwartaal 1969		2e kwartaal 1969	
	1 000 kg	1 000 F	1 000 kg	1 000 F	1 000 kg	1 000 F
TRAKTOREN EN MACHINES VOOR DE LANDBOUW						
Tractoren, materieel voor bodembewerking, planten, bemesting en bescherming van culturen	92 826	4 663 797	22 301	1 183 665	25 754	1 409 219
Oogst-en dorsmater. mater. vr. het select. en condition. na het oogsten, mater. vr. het fokken en vr. het verwerken, melkerijmat. en rijtuigen voor landbouw	51 625	2 974 386	13 592	532 960	19 837	1 182 905
Herstellingen en ander maakwerk	-	38 438	-	6 830	-	10 238
	144 451	7 676 621	35 893	1 723 455	45 591	2 602 362
NIET ELEKTRISCHE MEETTOESTELLEN, LABORATORIUM- EN GELIJKAARDIGE TOESTELLEN						
Gas- en watermeters	909	241 634	233	54 497	240	55 761
Andere meettoestellen	1 141	160 231	33	22 737	24	27 687
Niet-elektron. schrijfmachines, kantoor-mach., statistiek-mach., boekhoudmach., enz. Andere toestellen en art. van de fijnmekaniekbouw, voor labo, voor optiek, enz. Ritssluitingen	2 217	969 605	817	261 472	996	300 824
Herstellingen en ander maakwerk	-	17 520	-	3 506	-	5 207
	4 267	1 388 990	1 083	342 212	1 260	389 479
WAPENS EN MUNITIE						
Jachtwapens, wapens voor de schietbaan, alarmwapens en dergelijke, inbegrepen het maakwerk en de herstellingen	10 202	3 514 112	1 487	784 169	2 219	893 319
	10 202	3 514 112	1 487	784 169	2 219	893 319
VLIEGTUIGBOUW						
Vliegtuigen en andere vliegtuigtoestellen met inbegrip van maakwerk en van herstellingen	-	2 097 584	-	475 394	-	399 524
	-	2 097 584	-	475 394	-	399 524
ELEKTRISCHE UITRUSTINGSGOEDEREN						
Roterende elektrische machines	12 957	1 395 064	3 721	393 777	3 535	388 383
Industriële transformatoren	25 304	1 518 049	4 742	397 050	4 850	402 957
Statische omzeters, condensatoren voor de nijverheid						
Elektromagneten	1 860	198 879	395	51 925	491	56 268
Elektrische apparatuur voor de nijverh.						
- Hoogspanningsapparatuur	3 191	380 051	653	73 027	841	98 359
- Laagspanningsapparatuur (met inbegrip van de relais)	4 574	726 322	1 100	217 007	1 032	211 949
Het geheel van geprefabriceerde hoog- en laagspanningen	6 020	769 066	1 676	197 251	1 715	187 757
Besturingstoestellen - Weerstand, potentiometers en reostaten	786	125 503	269	109 973	379	133 377
Electrothermie en elektrisch lassen	3 204	406 759	443	66 863	832	126 484
Isolatoren en isoleerstoff. vr. elektr.	1 539	136 210	651	40 249	804	42 651
Elektrische draden en kabels						
Buizen voor binnenleiding	95 993	4 599 434	25 536	1 198 070	30 434	1 493 810
Materieel voor industriële en openbare verlichting	4 904	607 664	1 155	145 296	1 430	172 888
Ander elektrisch uitrustingsmaterieel	631	168 863	155	41 238	123	33 461
Herstellingen en ander maakwerk	-	1 177 065	-	275 075	-	280 249
	160 963	12 208 929	40 496	3 206 801	46 466	3 628 593

VERZENDINGEN VAN DE METAALVERWERKENDE NIJVERHEID
 VESTIGINGEN WELKE 5 WERKLIEDEN OF MEER TEWERKSTELLEN (vervolg)

	Jaar 1968		1e kwartaal 1969		2e kwartaal 1969	
	1 000 kg	1 000 F	1 000 kg	1 000 F	1 000 kg	1 000 F
<u>TELECOMMUNICATIES; ELEKTRONICA, AUTOMATIE</u>						
Telecommunicatiestoestellen en -installaties voor telefonie en telegrafie	10 698	5 391 176	1 996	1 484 857	2 640	1 684 712
Zend- en transmissietoestellen en -installaties voor radiouitzending, Televisie radiogeleiding, radiopeiling en radio-afstandsbesturing	1 852	509 451	450	82 226	61	71 574
Elektrische toestellen voor auditieve en visuele signalisatie	1 450	182 594	461	52 439	438	62 361
Elektrische heelkundige toestellen en andere medische stralingsapparatuur	1 376	408 505	404	116 354	420	130 837
Actieve en passieve bestanddelen	674	1 572 765	60	482 207	72	493 644
Professionele elektronica	327	244 719	66	98 220	87	83 768
Overige elektronische toestellen	1 919	722 620	608	185 179	651	244 862
Herstellingen en ander maakwerk	-	113 936	-	33 883	-	22 216
	18 296	9 145 766	4 045	2 535 365	4 369	2 793 974
<u>ELEKTRISCHE VERBRUIKSGOEDEREN - ELEKTRONICA VOOR HET GROTE PUBLIEK</u>						
Klein installatiematerieel	12 721	818 222	3 180	232 290	3 280	234 783
Huishoudelijke toestellen met ingebouwde motor	1 731	286 489	454	70 765	448	73 874
Huishoudelijke wasmachines	82 203 3 920	328 741	19 104 1 031	79 218	19 061 949	78 185
Elektrothermische toestellen voor huishoudelijk gebruik	5 950	767 327	1 801	213 862	1 893	222 502
Huishoudelijke koelkasten en diepvriezers	17 074 1 784	242 495	4 476 492	64 106	4 989 528	72 085
Radio- en televisietoestellen, elektrofonen en opnamematerieel, pick-ups en platendraaiers	29 389	6 185 235	7 458	1 557 173	8 059	1 679 126
Huisverlichting	7 412	1 077 455	1 901	282 754	1 954	292 983
Batterijen en accumulatoren	25 866	1 007 618	6 474	280 219	7 668	325 294
Andere n.a.b.	523	150 471	222	50 961	256	68 970
Herstellingen en ander maakwerk	-	370 871	-	83 015	-	111 480
	89 296	11 234 924	23 013	2 914 363	25 035	3 159 282
Algemeen totaal	4 281 765	179 085 318	1 167 343	49 283 012	1 334 023	56 484 521

NETTO-PRODUKTIE VAN ELEKTRICITEIT (in 1 000 000 kWh) (1)

	Per categorie van de producenten			Naar de aard van de centrales			Totaal			
	Met het oog op openbare bedeling		Industriële zelfvoortbrengers	Thermische centrales		Hydraulische centrales	Productie	Invoer	Uitvoer	Totaal door de netten overgenomen energie en verliezen
	Openbare ondernemingen	Private ondernemingen		Uitgerust met ketels	Uitgerust met motoren met inwendige verbranding					
1962	43	760	565	1 298	56	13,5	1 368	21,9	61,3	1 328
1963	38	826	616	1 425	47	11,6	1 483	35,2	79,6	1 439
1964	38	919	663	1 565	49	9,5	1 623	30,1	59,1	1 594
1965	42	1 008	647	1 631	44	22,7	1 697	36,1	37,9	1 695
1966	44	1 100	649	1 732	37	24,8	1 793	38,9	45,7	1 786
1967	48	1 174	662	1 831	33	19,8	1 884	46,6	47,8	1 883
1968	47	1 335	707	2 039	29	20,1	2 088	53,8	59,4	2 083
januari	59	1 423	736	2 149	34	36,1	2 219	50,1	48,4	2 220
februari	58	1 325	693	2 009	33	33,3	2 076	61,5	53,6	2 084
maart	59	1 394	686	2 078	31	31,1	2 140	55,9	65,9	2 130
april	45	1 295	655	1 948	31	16,1	1 995	49,5	59,3	1 985
mei	44	1 274	707	1 983	29	13,3	2 025	34,3	53,3	2 006
juni	38	1 151	679	1 834	27	6,9	1 868	57,8	58,0	1 868
juli	21	1 141	617	1 749	23	7,3	1 779	35,4	60,9	1 754
augustus	31	1 251	663	1 902	28	14,8	1 945	49,7	64,5	1 930
september	47	1 302	695	1 992	30	22,7	2 044	65,8	64,3	2 046
oktober	58	1 435	774	2 206	30	31,1	2 267	68,1	61,3	2 274
november	49	1 447	763	2 217	27	14,2	2 258	62,3	59,6	2 261
december	52	1 578	813	2 398	31	14,7	2 443	54,9	64,1	2 434
1969										
januari	57	1 569	803	2 356	44	29,5	2 429	41,7	67,5	2 403
februari	51	1 436	730	2 151	40	26,5	2 217	56,3	65,3	2 208
maart	56	1 529	771	2 283	42	31,0	2 356	69,9	57,7	2 368
april	49	1 437	729	2 142	43	30,6	2 216	48,8	68,5	2 196
mei	41	1 377	718	2 074	41	20,4	2 136	56,7	66,3	2 126
juni	40	1 385	717	2 086	40	15,4	2 141	58,9	68,9	2 076
juli	30	1 311	600	1 898	32	10,0	1 940	47,6	67,7	1 920
augustus	39	1 355	658				2 052	61,9	60,7	2 053
september	42	1 493	743				2 278	55,0	69,0	2 264

WATERDISTRIBUTIE

	Opgevangen watervolume (1 000 m3)	Watervolume door derden afgestaan (1 000 m3)	Totaal (1 000 m3)	Watervolume aan andere maatschappijen afgestaan en verlies (1 000 m3)	Volume beschikbaar voor de distributie (1 000 m3)
1962	26 587	3 234	29 821	5 885	23 936
1963	28 336	3 438	31 774	6 700	25 074
1964	29 024	3 780	32 804	7 018	25 786
1965	30 989	3 638	34 627	7 191	27 436
1966	32 691	3 998	36 689	8 189	28 499
1967	32 795	4 534	37 328	8 133	29 196
1968	34 790	5 448	40 238	8 485	31 752
januari	38 264	5 252	43 516	10 581	32 935
februari	32 222	5 046	37 268	7 810	29 458
maart	34 665	5 464	40 129	8 273	31 856
april	33 008	5 570	38 578	8 638	29 940
mei	33 288	5 688	38 976	8 472	30 504
juni	33 500	5 392	38 892	8 714	30 178
juli	34 252	5 531	39 783	8 849	30 935
augustus	36 888	5 669	42 557	8 378	34 179
september	39 158	5 451	44 609	8 479	36 130
oktober	36 610	5 651	42 261	8 198	34 063
november	33 051	5 260	38 311	8 008	30 303
december	32 572	5 398	37 970	7 422	30 548
1969					
januari	34 217	6 857	41 074	8 545	32 529
februari	31 193	6 068	37 261	7 856	29 406
maart	34 266	6 511	40 777	8 751	32 026
april	33 397	6 421	39 819	8 247	31 571
mei	35 484	6 572	42 055	9 271	32 784
juni	35 809	6 643	42 451	9 652	32 800
juli	36 016	6 569	42 585	9 895	32 690

(1) Bron : Administratie voor Energie, Bedrijfsfederatie der voortbrengers en verdelers van elektriciteit in België.

III TEWERKSTELLING

A. PERSONEEL GETELD IN DE INRICHTINGEN WELKE AAN EEN MAANDELIJKSE STATISTIEK VAN DE INDUSTRIELE BEDRIJVIGHEID ONDERWORPEN ZIJN (1)

AARD VAN DE INDUSTRIEEN	1968			1969								
	Maandgemiddelden			mei			juni			juli		
	Be- dien- den	Werk- lie- den	Uren- werk- lieden (x1000)	Be- dien- den	Werk- lie- den	Uren- werk- lieden (x1000)	Be- dien- den	Werk- lie- den	Uren- werk- lieden (x1000)	Be- dien- den	Werk- lie- den	Uren- werk- lieden (x1000)
<u>Bodemindustrie</u>												
Steenkoolmijnen :												
Aanwezig (2)	1 822	40 787	870,1	1 855	32 144	724,3	1 805	36 331	783,5	1 737	32 633	548,1
Ingeschreven (3)	32 803	23 354	23 055	..
a) Belgen	22 787	22 171	21 614	..
b) vreemdelingen
Groeven	921	5 644	881,9	921	5 463	886,3	912	5 475	942,6	917	5 502	651,4
Kalk, kalksteen en kalkderivaten	730	3 967	678,6	766	3 957	682,0	750	3 942	709,5	753	3 944	649,3
<u>Voedingsnijverheid</u>												
Jam	137	840	131,8
Margarine	1 287	800	133,3	1 321	873	136,7
Plantaardige en dierlijke oliën	429	1 344	227,6	449	1 328	204,0
Samengestelde voeders voor dieren	1 930	4 638	784,5	1 970	4 563	739,8	2 003	4 592	778,2	2 011	4 717	733,0
Andere voedingsindustrieën (4)	4 994	19 703	3 236,4	5 126	19 116	3 035,7	5 022	19 445	3 151,5
<u>Tabaksnijverheid</u>	1 311	5 673	857,3	1 302	5 471	763,4	1 301	5 451	863,4	1 302	5 549	573,5
<u>Textielnijverheid</u>												
1. Spinnerijen :												
Katoen : fijnspinnerij (5)	665	8 998	398,7	643	9 029	398,2	639	8 998	491,4	643	8 990	260,6
kaardspinnerij (5)	8	241	4,1	8	266	5,0	8	266	5,8	8	264	5,7
cocons (5)	..	212	1,0	..	224	1,2	..	225	1,3	..	226	0,1
Kaardwol	277	2 466	389,6	291	2 629	433,6	293	2 681	421,0	295	2 701	291,8
Kamwol	1 205	8 828	1 340,4	1 232	9 320	1 342,6	1 232	9 352	1 464,4	1 238	9 289	674,0
Vlas en hennep (5)	91	1 401	8,8	83	1 351	8,0	90	1 366	10,1	80	1 358	7,8
Jute	154	3 450	571,4	160	3 423	529,0	154	3 383	563,6	164	3 475	406,5
Harde vezels (spinnerij en touwslagerij)	79	816	131,9	73	840	144,1	72	844	145,2	73	851	133,2
2. Weverij	4 200	31 578	5 158,2	4 340	31 553	4 812,1	4 379	31 653	5 344,3	4 347	31 667	3 900,8
3. Braigoednijverheid	1 900	18 803	2 928,4	1 916	18 543	2 771,2	1 940	18 514	3 004,0	1 918	18 292	1 731,4
4. Andere nijverheidstakken :												
Wassen en verkolen van wol	107	1 002	150,4	102	901	155,5	102	927	146,9	105	832	87,2
Kammen van de wol	316	2 553	371,6	317	2 575	368,8	319	2 559	380,5	318	2 495	202,0
Naaigarenfabriek	128	507	77,2	141	477	72,6	142	476	68,8	143	490	53,5
Watten	87	377	59,1	86	403	65,9	86	418	71,2	85	412	53,3
Vilt	157	802	123,0	152	785	122,6	152	792	126,5
Bandweverij	278	2 205	352,0	263	2 144	326,3
<u>Schoenen, kleding en confectie</u>												
Schoenen	851	8 428	1 234,7	785	7 829	1 107,3	779	7 801	1 183,4	774	7 660	911,2
Pantoffels	89	1 304	200,7	72	1 209	168,2	75	1 204	191,2	77	1 186	121,1
Handschoenen, marokijn en leder- waren n.e.g.	373	2 971	486,0	369	2 923	473,6	368	2 875	480,4
Kleding en confectienijverh. (6)	6 231	49 597	7 865,1	6 387	51 081	8 048,9	6 390	51 769	8 547,0	6 355	52 034	5 419,9
<u>Hout, papier</u>												
Hout en aanverwante bedrijfst. (6)	3 510	31 551	5 264,8	3 647	32 918	5 335,6	3 662	33 063	5 794,5	3 637	33 293	4 025,1
Meubelen	1 636	15 389	2 577,4	1 689	16 209	2 622,9	1 700	16 254	2 849,2	1 710	16 571	1 986,7
Zetels	448	4 465	743,5	498	4 992	791,9	489	5 036	882,2	512	5 125	572,9
Schrijnwerkerij	399	3 172	521,3	425	3 153	514,1	422	3 156	562,8	392	3 134	375,6
Vaatwerk	259	2 227	361,0	263	2 227	366,8	264	2 250	392,2	260	2 219	250,7
Kisten en tonnennijverheid	101	1 244	205,9	103	1 123	179,9	100	1 012	178,8	107	1 148	143,8
Geplakt hout, blokplaten of lamellenplaten, geperste panelen	447	3 175	544,1	427	3 290	546,3	440	3 322	584,4	416	3 220	472,4
Andere activiteiten	220	1 879	311,7	242	1 924	313,7	247	2 033	345,0	240	1 876	223,0
Papier (productie)	2 023	9 061	1 504,3	2 053	8 798	1 400,3	2 030	8 878	1 511,6	2 058	8 968	1 206,8
Papier (verwerking)	2 829	11 959	1 935,8	3 062	12 799	1 995,0	3 081	12 951	2 124,5	3 057	12 856	1 578,3
<u>Leenlooierijen</u>	371	2 168	360,2	360	2 205	358,5	360	2 215	378,2	356	2 193	227,6

(1) Personeel dat voorkomt op de betaalstaten waarin de 15de der maand begrepen is.

(2) Het betreft het gemiddeld aantal aanwezige werklieden per gewerkte dag en het aantal verwezenlijkte posten.

(3) Werklieden ingeschreven op het einde van het jaar of van de maand.

(4) Met uitsluiting, in het bijzonder, van het slachten van vee, van de zuivelfabrieken, boterfabrieken en kaasfabrieken, van de maalderijen, van de bakkerijen en banketbakkerijen en van de suikerfabrieken. Het personeel van deze activiteiten is opgenomen in tabel B hierna.

(5) Voor deze bedrijfstakken betreft het spindel-uren (in miljoenen)..

(6) Personeel tewerkgesteld in de inrichtingen welke 5 werklieden en meer tewerkstellen. Zie eveneens tabel B.

A. PERSONEEL GETELD IN DE INRICHTINGEN WELKE AAN EEN MAANDELIJKSE STATISTIEK VAN DE INDUSTRIELE BEDRIJFVIGHEID ONDERWORPEN ZIJN (vervolg)

AARD VAN DE INDUSTRIEEN	1968			1969								
	Maandgemiddelden			mei			juni			juli		
	Be- dien- den	Werk- lie- den	Uren- werk- lieden (x 1 000)	Be- dien- den	Werk- lie- den	Uren- werk- lieden (x 1 000)	Be- dien- den	Werk- lie- den	Uren- werk- lieden (x 1 000)	Be- dien- den	Werk- lie- den	Uren- werk- lieden (x 1 000)
Rubber	1 560	5 101	837,9	1 613	5 555	872,6	1 622	5 594	973,9	1 629	5 578	702,8
Scheikund.nijverheid												
Stikstof	1 177	3 573	579,8
Lucifers	65	683	111,7	62	652	97,0	62	661	110,3	61	661	89,0
Zeepp	1 746	2 159	348,7	1 663	2 025	310,1	1 657	2 025	326,8
Andere scheikundige industrieën (1)	12 367	25 033	4 454,3	14 129	27 410	4 717,5	13 832	27 398	4 849,3
Nijverheid der petro- leum- en steenkool- derivaten												
Petroleumraffinaderijen	952	1 510	227,1	1 159	1 743	272,6	1 094	1 684	243,7	1 067	1 651	229,1
Steenkoolbriketten	34	362	59,3	25	291	47,3	25	294	46,4	21	261	27,8
Cokesfabrieken	491	3 195	532,9	415	3 042	495,0	415	3 048	490,7	420	3 049	472,8
Nijverheid der niet metaalh. mineralen												
Klei	536	6 985	1 137,6	500	7 146	1 167,0	498	7 251	1 241,3	496	7 333	1 037,3
Glas	4 579	21 212	3 473,3	4 885	21 729	3 422,9	4 799	21 740	3 611,8	4 865	22 216	3 115,9
Cement	815	2 538	414,2	830	2 415	378,8	835	2 404	392,1	836	2 394	366,3
Keramiek	1 062	6 403	1 023,0	1 015	6 246	1 004,4	1 011	6 201	1 044,5	989	6 066	769,2
Metaalnijverheid												
Ijzernijverheid												
1°niet inbegrepen de personen tewerkge- steld in de fabrieken welke enkel gietstaal vervaar- digen	8 989	45 032	7 653,4	8 950	43 508	7 579,6	8 980	45 539	7 801,7	9 057	45 297	6 850,8
2°personen tewerkge- steld in de fabrieken welke enkel gietstaal vervaar- digen	655	2 912	469,4	649	3 345	506,5	702	3 339	559,8	638	3 301	345,7
Non-ferrometalen en hun legeringen	3 785	15 881	2 686,0	3 847	16 284	2 693,8	3 861	16 273	2 781,5	3 897	16 222	2 278,0
Metaalverwerkende nijverheid (2)	61 009	214 591	34 474,1	63 472	230 920	36 488,1	64 520	233 729	39 439,4	64 481	235 381	27 642,2
Vormstaalgietereien	752	3 339	541,0	761	3 754	587,1	807	3 798	646,5	769	3 798	402,3
IJzergietereien	768	5 875	966,6	778	6 191	1 000,0	779	6 048	1 028,0	758	6 018	637,5
Draad- en metaal- trekkerij, koud- walserij enz.	2 530	13 011	2 081,5	2 616	13 422	2 062,7	2 633	13 621	2 207,5	2 555	13 614	1 848,2
Smeedwerk, warm pers- en dieptrek- werk enz.	826	4 244	672,1	858	4 450	688,5	889	4 444	727,2	850	4 370	437,5
Plaatbewerking en diverse metaalver- werkingen	3 081	16 208	2 564,7	3 114	16 845	2 625,1	3 295	17 216	2 829,5	3 320	17 270	2 012,8
Metaaltoebehoren voor het bouwbedrijf	4 376	18 637	3 008,0	4 568	19 441	3 266,0	4 542	19 579	3 321,4	4 561	19 837	2 190,0
Bruggen, vakwerk, plaatwerk en stoom- ketels	2 661	10 061	1 612,4	2 734	10 560	1 596,8	2 858	10 991	1 882,9	2 765	10 963	1 442,8
Scheepsbouw	1 690	7 485	1 212,3	1 806	8 205	1 424,0	1 811	8 824	1 518,3	1 809	9 372	1 171,6
Spoor- en tramweg- materieel	780	2 818	472,7	844	3 110	495,5	844	3 145	529,1	857	3 275	389,7
Motorvoertuigen, rij- wielen en aanverwan- te nijverheden	6 798	29 918	4 644,5	7 145	33 847	5 172,1	7 174	33 960	5 557,3	7 422	34 202	4 601,5
Drijfkrachtmachines, pneumatische en hydraulische mach.	2 957	6 417	1 028,9	3 192	6 688	1 029,0	3 071	6 528	1 119,1	3 118	6 621	751,4
Werktuigmach. en aan- verw. nijverheden	1 642	4 866	791,0	1 799	5 207	835,9	1 848	5 235	883,9	1 823	5 458	593,9
Textielmachines en toebehoren	1 196	4 847	772,4	1 249	5 111	853,2	1 261	5 185	875,0	1 235	5 161	500,2
Diverse mechaniek- constructies	1 846	7 254	1 174,2	2 075	8 121	1 282,4	1 996	7 882	1 322,7	1 902	7 668	845,3
Hef-, transport- en weegtoestellen	2 611	6 130	1 044,7	2 569	6 463	1 042,8	2 595	6 588	1 163,8	2 679	6 699	806,5
Toestellen en instal- laties voor diverse nijverheden	4 580	13 330	2 258,2	4 649	14 336	2 245,5	4 811	14 629	2 542,4	4 903	14 595	2 577,2
Electrotechniek	18 092	45 185	7 285,0	18 623	50 178	7 935,5	19 079	50 889	8 728,2	19 145	51 438	5 171,1
Meet-, laboratorium- toestellen enz.	796	2 284	371,0	826	2 283	353,8	928	2 417	410,8	780	2 203	220,7
Wapens en munitie	1 855	10 254	1 590,6	1 977	10 371	1 598,9	2 007	10 405	1 758,1	1 928	10 454	785,2
Vliegtuigindustrie	1 172	2 430	382,2	1 289	2 337	375,3	1 292	2 345	387,7	1 302	2 365	266,6

(1) Personeel tewerkgesteld in de inrichtingen welke 5 werklieden of meer tewerkstellen. Zie eveneens tabel B.

(2) Personeel tewerkgesteld in de inrichtingen welke 5 werklieden of meer tewerkstellen. Zie eveneens nota (1) blz. 38.

A. PERSONEEL GETELD IN DE INRICHTINGEN WELKE AAN EEN MAANDELIJKSE STATISTIEK VAN DE INDUSTRIELE BEDRIJFVIGHEID ONDERWORPEN ZIJN (vervolg)

AARD VAN DE INDUSTRIEEN	1968			1969								
	Maandgemiddelden			mei			juni			juli		
	Be- dien- den	Werk- lie- den	Uren- werk- lieden (x 1 000)	Be- dien- den	Werk- lie- den	Uren- werk- lieden (x 1 000)	Be- dien- den	Werk- lie- den	Uren- werk- lieden (x 1 000)	Be- dien- den	Werk- lie- den	Uren- werk- lieden (x 1 000)
<u>Plastiekverwerkende nijverheid (1)</u>	2 409	9 607	1 547,1	2 543	10 442	1 624,8	2 557	10 587	1 706,2	2 554	10 562	1 201,8
<u>Bouwbedrijf (2)</u>												
Openbare werken { ruwbouw	..	43 562	6 583,1	..	44 907	6 755,2	..	44 051	7 411,0	..	45 127	5 494,1
{ voltooi- ingswerk	..	3 169	517,1	..	2 702	441,0	..	2 837	496,7	..	3 078	389,1
Private werken { ruwbouw	..	40 266	6 016,4	..	41 511	6 245,0	..	42 454	7 084,6	..	40 055	4 522,8
{ voltooi- ingswerk	..	13 151	2 098,7	..	12 962	2 034,3	..	13 080	2 231,0	..	12 793	1 464,5
Totaal :	10 277	100 148	15 215,4	10 543	102 082	15 475,5	10 545	102 422	17 223,3	10 632	101 053	11 870,4
<u>Elektriciteit (3)</u>	7 725	10 592	1 621,7
<u>Gasbedeling (4)</u>	2 295	3 033	467,1	2 346	3 135	423,5	2 339	3 124	544,2
<u>Waterdistributie</u>	2 272	4 204	737,9	2 341	4 297	717,8	2 356	4 320	741,0	2 461	4 576	741,0

(1) Personeel tewerkgesteld in de inrichtingen welke 5 arbeiders of meer tewerkstellen.

(2) Voor de werken van burgerlijke bouwkunde, wegenbouw en gebouwen (ruwbouw) gaat het over de ondernemingen welke 20 of meer werklieden tewerkstellen. Voor de voltooiingswerken betreft het ondernemingen die 10 of meer werklieden tewerkstellen.

(3) Het personeel van de industriële zelfvoortbrenging niet inbegrepen.

(4) Personeel tewerkgesteld in de gasfabrieken inbegrepen.

B. PERSONEEL GETELD IN DE INRICHTINGEN WELKE 10 WERKLIEDEN OF MEER TEWERKSTELLEN (1)

AARD VAN DE INDUSTRIEËN	1968			1969								
	Maandgemiddelden			mei			juni			juli		
	Be- dien- den	Werk- lie- den	Uren- werk- lieden (x 1 000)	Be- dien- den	Werk- lie- den	Uren- werk- lieden (x 1 000)	Be- dien- den	Werk- lie- den	Uren- werk- lieden (x 1 000)	Be- dien- den	Werk- lie- den	Uren- werk- lieden (x 1 000)
1. Voedingsnijverheid (2)	5 247	20 241	3 490,9	5 391	19 659	3 319,8	5 355	19 683	3 410,9	5 396	19 938	3 024,3
2. Bereiding van dranken	5 199	16 120	2 732,7	5 213	15 861	2 679,2	5 259	16 164	2 728,3	5 229	16 526	2 923,2
3. Fabricage van kunst- en synth. draden en vezels, bereid. van textielst. (met uitz. van wol), afwerk. kant- en borduurwerken en spec. weefsels	2 881	14 144	2 268,0	2 825	14 164	2 213,8	2 797	13 956	2 374,8	2 767	13 772	1 662,8
4. Confectie (fabricage van zakken, van matrassen, herst., enz.)	778	1 819	296,2	788	1 742	287,3	802	2 139	366,0	877	2 162	298,1
5. Zagerijen en bereiding van hout	561	3 595	591,4	582	3 593	600,0	585	3 646	622,6	591	3 656	437,9
6. Druk- en boekbindersbedrijf; fotografie en aanverwante bedrijven	7 592	20 104	3 188,8	7 848	20 306	3 143,6	7 865	20 226	3 235,6	7 635	20 265	2 598,7
7. Huiden- en lederindustrie (met uitzondering van de looierijen) bereiden van pelterijen, maken van bontwerk	182	1 375	221,6	177	1 376	220,2	179	1 395	224,7	164	1 402	167,8
8. Scheikundige nijverheid (3)	4 983	6 070	967,1	5 330	6 248	995,1	5 437	6 309	1 017,2	5 392	6 321	725,1
9. Bedrijven der niet metaalhoudende mineralen met uitzond. van de steenbakkerij, pannenfabrieken, van de glasfabrieken en van de keramische nijverh.	2 546	15 725	2 561,5	2 606	15 810	2 544,7	2 618	15 833	2 745,2	2 616	15 863	1 867,2
10. Uurwerken- en juwelennijverheid, fabricage van wetenschappelijke instrumenten enz.	336	1 074	176,3	345	1 101	170,8	349	1 110	184,2	350	1 205	132,4
11. Diamantnijverheid	181	9 777	1 442,7	185	9 163	1 449,9	203	9 183	1 613,9	184	8 916	1 410,2
12. Diverse be- en verwerkende industrieën waaronder de sloping (met uitzond. van afbraak van gebouwen), de sortering van de afval en recuperatiestoffen	1 397	8 445	1 404,3	1 911	10 525	1 677,8	1 880	10 556	1 371,3	1 877	10 776	1 424,1
13. Private vervoerbedrijven :												
a) eigenlijke private vervoerbedrijven	11 331	28 630	4 890,0	11 385	28 190	4 655,9	11 423	28 264	4 691,7	11 424	28 223	4 422,3
b) garages.	4 464	7 882	1 328,8	4 699	7 646	1 253,3	4 720	7 723	1 250,7	4 731	7 669	1 064,5
Totaal	47 660	155 001	25 560,3	49 285	155 384	25 211,4	49 472	156 187	25 838,0	49 233	156 694	22 158,6

(1) Deze tabel betreft enkel de nijverheidstakken waarvoor geen maandelijks statistiek van de bedrijvigheid bestaat en behelst het personeel dat voorkomt op de betaalstaat waarin de 15de der maand begrepen is. Tengevolge ener wijziging van het aantal aangevers, zijn de uitkomsten van de verschillende jaren onderling niet vergelijkbaar.

(2) Deze cijfers hebben hoofdzakelijk betrekking op het slachten van vee; de zuivelfabrieken, boterfabrieken en kaasfabrieken, de maalderijen; de bakkerijen en banketbakkerijen en de suikerfabrieken.

(3) De cijfers hebben vooral betrekking op de nijverheid der farmaceutische produkten.

**JAARLIJKE
PRODUKTIESTATISTIEKEN**

NIJVERHEID VAN DE BEREIDING EN VAN DE CONSERVEN VAN VIS,
WEEK- EN SCHAALDIEREN

Vestigingen die 5 of meer werklieden tewerkstellen

JAAR 1967

INDELING VAN DE VESTIGINGEN NAAR HET AANTAL OP 30 SEPTEMBER TEWERKGESTELDE WERKLIEDEN EN AANTAL WERKLIEDEN PER BELANG-
RIJKHEIDSKLASSE DER VESTIGINGEN

Omschrijving	5 tot 9	10 tot 19	20 tot 49	50 of meer	Totaal
Aantal vestigingen	10	4	4	6	24
Aantal werklieden	54	54	110	616	834

AANTAL BEDIENDEN EN WERKLIEDEN TEWERKGESTELD IN DE VESTIGINGEN OP 31 MAART, 30 JUNI, 30 SEPTEMBER EN
31 DECEMBER

Personeel onderworpen aan de sociale zekerheid voor bedienden (incl. de vestigingshoofden verbonden door een arbeidsovereenkomst en de leerlingen-bedienden)				Personeel onderworpen aan de sociale zekerheid voor werklieden (incl. leerjongens-werklieden)			
Datum	Mannen	Vrouwen	Totaal	Datum	Mannen	Vrouwen	Totaal
31. 3.1967	90	37	127	31. 3.1967	408	596	1 004
30. 6.1967	91	37	128	30. 6.1967	374	447	821
30. 9.1967	93	37	130	30. 9.1967	379	455	834
31.12.1967	92	45	137	31.12.1967	391	478	869

Aantal arbeidsuren door de werklieden en de leerjongens-werklieden daadwerkelijk in 1967 gepresteerd : 1 524 392 uren.

PERSONEELSUITGAVEN

Omschrijving	Waarde (1 000 F)
Brutowedden uitbetaald aan het personeel dat onderworpen is aan de sociale zekerheid voor bedienden	23 342
Brutolonen uitbetaald aan het personeel dat onderworpen is aan de sociale zekerheid voor werklieden	65 674
Werkgeversbijdragen aan de sociale zekerheid voor :	
- het personeel onderworpen aan de sociale zekerheid voor bedienden	3 467
- het personeel onderworpen aan de sociale zekerheid voor werklieden	20 284
Verzekeringspremies tegen arbeidsongevallen	2 898
Andere personeelsuitgaven	6 006
Totaal	121 671

VERBRUIKTE STOFFEN

Omschrijving	Eenheid	Hoeveelheid	Waarde (1 000 F)
A. Brandstoffen en elektrische energie			
Steenkolen	t	16	39
Stookoliën	hl	19 064	3 470
Benzine en petroleum	hl	2 802	1 798
Elektrische energie aangekocht of ontvangen door cessie	kWh	5 364 611	5 363
Andere	-	-	591
Totaal	-	-	11 261
B. Grondstoffen			
I. Verse en bevroren vis			
Gezouten vis	t	17 628	188 208
Schaaldieren	t	6 434	69 587
Weekdieren	t	848	107 000
	t	37	4 323
II. Oliën :			
Olijfolie	t	133	2 393
Aardnotenolie	t	21	224
Andere	t	384	6 069
III. Kruiden :			
Ajuinen	t	714	3 903
Azijn	hl	12 267	3 645
Zout	t	2 651	3 454
Andere	-	-	5 300
C. Andere grondstoffen			
Totaal	-	-	28 792
D. Andere stoffen			
Verpakkingsmiddelen, recipiënten enz...	-	-	54 992
Smeermiddelen	kg	11 698	204
Stoffen gebruikt voor onderhoud en herstelling	-	-	2 302
Kleine handwerktuigen, voertuigbanden en andere benodigdheden niet elders genoemd	-	-	1 611
Totaal	-	-	59 109
Algemeen totaal	-	-	493 268

Totale inkoopwaarde van de goederen gekocht in 1967 om in dezelfde vorm voortverkocht of afgestaan te worden (1 000 F) : 60 689.

DIVERSE UITGAVEN

Omschrijving	Waarde (1 000 F)
Betalingen aan derden voor onderhoud en herstelling van gebouwen, machines en vervoermiddelen en bedrag gefactureerd aan de getelde vestigingen voor het maakwerk verricht voor hun rekening	7 599
Fiscale zegels aangebracht op de verkoopfacturen (overdracht-, factuur- en weeldetaksen)	6 510
Zegels aangebracht op de uitvoervergunningen, verkeersbelasting op motorrijtuigen, gemeente- en provinciebelastingen	1 765
Onroerende voorheffing (provinciale en gemeentelijke opcentiemen inbegrepen)	607
Kosten betaald voor het vervoer uitgevoerd door derden en aangerekend buiten de aankoopfacturen om	19 074
Premies voor verzekering tegen brand, diefstal van autovoertuigen en tegen schade voortvloeiend uit auto-ongevallen	1 906
Diverse lasten (1)	18 055

(1) Deze post omvat geen afschrijvingen, intresten, huurprijzen of belastingen.

VERVAARDIGDE OF AFGEWERKTE PRODUKTEN, LEVERINGEN EN VOORRADEN

Produkten	Eenheid	Produkten vervaardigd of afgewerkt in de vestigingen voor eigen rekening (1) Hoeveelheid	Leveringen in België en aan het buitenland		Voorraad op 31.12.1967
			Hoeveelheid	Waarde (1 000 F)	Hoeveelheid
A. AFGEWERKTE PRODUKTEN (nettogewicht)					
Conserven en half-conserven van vis, week- en schaaldieren	t	4 920	4 755	223 976	781
Gerookte vis	t	2 681	2 663	83 827	91
Gezouten, gedroogde en diepgevroren vis	t	9 152	9 387	270 740	2 031
B. ANDERE AFGEWERKTE PRODUKTEN EN AFVAL					
	-	-	-	74 304	-
TOTAAL	-	-	-	652 847	-

Leveringen (in 1 000 F) : in België : 441 971
aan het buitenland : 210 876

Totale waarde van de verkoop van goederen die de vestigingen verlaten hebben zonder er een bewerking ondergaan te hebben : (1 000 F) : 84 550

Diverse inkomsten (1 000 F) : 6 791

WAARDE VAN DE VOORRADEN EN VAN DE PRODUKTEN IN BEWERKING

Omschrijving	Waarde (1 000 F)	
	op 1 januari	op 31 december
Brandstoffen, grondstoffen en andere in bewerking te stellen produkten	41 421	65 707
Afgewerkte produkten, goederen bestemd om voortverkocht te worden in dezelfde vorm als die waarin ze aangekocht werden en produkten in bewerking	94 727	107 941

INVESTERINGEN

Vestigingen die 20 of meer personen tewerkstellen

(in 1 000 F)

I. Investerings			II. Vermindering	
Nieuwe en gebruikte machines, uitrusting en voertuigen	Bouwwerken en aankoop van bestaande gebouwen en van bebouwde en onbebouwde terreinen	Algemeen totaal	Verkoop van terreinen en cessie van gebruikte vaste kapitaal-goederen	
Totaal	waarvan transportmiddelen voor het vervoer van en naar het bedrijf			
15 748	1 869	8 223	619	
III. Afschrijvingen voor het geheel van het geïnvesteerde kapitaal			IV. Financiering van de investeringen	
Afschrijvingen op materieel en gereedschap	8 407	Financiering met eigen middelen van de ondernemingen	14 798	
Afschrijvingen op gebouwen en andere bouwwerken	4 946	Financiering met andere middelen dan die van de ondernemingen	9 173	

(1) Maakwerk voor derden niet inbegrepen.

KOEKJES-, BESCHUIT- EN PEPERKOEKNIJVERHEID

VESTIGINGEN DIE 5 OF MEER WERKLIEDEN TEWERKSTELLEN

JAAR 1967

INDELING VAN DE VESTIGINGEN NAAR HET AANTAL OP 30 SEPTEMBER TEWERKGESTELDE WERKLIEDEN EN AANTAL WERKLIEDEN PER BELANGRIJKHEIDSKLASSE VAN DE VESTIGINGEN

Omschrijving	5 tot 9	10 tot 19	20 tot 49	50 tot 99	100 tot 199	200 of meer	Totaal
Aantal vestigingen	17	24	27	5	45	3	81
Aantal werklieden	105	343	800	355	749	2 775	5 127

AANTAL BEDIENDEN EN WERKLIEDEN TEWERKGESTELD IN DE VESTIGINGEN OP 31 MAART, 30 JUNI, 30 SEPTEMBER EN 31 DECEMBER 1967.

Personeel onderworpen aan de sociale zekerheid voor bedienden (incl. de vestigingshoofden verbonden door een arbeidsovereenkomst en de leerlingen-bedienden)				Personeel onderworpen aan de sociale zekerheid voor werklieden (incl. leerjongens-werklieden)			
Datum	Mannen	Vrouwen	Totaal	Datum	Mannen	Vrouwen	Totaal
31. 3.1967	325	177	502	31. 3.1967	1 642	3 034	4 676
30. 6.1967	328	172	500	30. 6.1967	1 621	3 200	4 821
30. 9.1967	332	167	499	30. 9.1967	1 671	3 456	5 127
31.12.1967	324	168	492	31.12.1967	1 556	3 010	4 566

Aantal arbeidsuren door de werklieden en de leerjongens-werklieden daadwerkelijk in 1967 gepresteerd : 9 075 881.

PERSONEELSUITGAVEN

Omschrijving	Waarde (in 1 000 F)
Brutowedden uitbetaald aan het personeel dat onderworpen is aan de sociale zekerheid voor bedienden	104 800
Brutolonen uitbetaald aan het personeel dat onderworpen is aan de sociale zekerheid voor werklieden	375 556
Werkgeversbijdragen aan de sociale zekerheid voor :	
a) het personeel onderworpen aan de sociale zekerheid voor bedienden	18 087
b) het personeel onderworpen aan de sociale zekerheid voor werklieden	114 827
Verzekeringspremies tegen arbeidsongevallen	9 700
Andere personeelsuitgaven	31 675
Totaal	654 645

VERBRUIKTE STOFFEN

Omschrijving	Eenheid	Hoeveelheid	Waarde (in 1 000 F)
A. Brandstoffen en elektrische energie			
Steenkolen	t	365	54 582
Steenkoolbriketten	t	77	
Steenkoolcokes	t	27	
Benzine en petroleum	hl	8 821	
Stookoliën	hl	60 622	
Vloeibaar petroleumgas	t	1 638	
Steenkoolgas	m ³	11 856 125	
Elektrische energie aangekocht of ontvangen door cessie	kWh	11 685 065	
B. Grondstoffen (1)	-	-	
Totaal	-	-	1 551 366

Totale inkoopwaarde van de goederen gekocht in 1967 om in dezelfde vorm voortverkocht of afgestaan te worden (in 1 000 F) : 35 215

PRODUKTIE

Afgewerkte produkten	Produkten vervaardigd of afgewerkt in de vestigingen voor eigen rekening en voor derden (maakwerk)	Hoeveelheid (t)
Koekjes (wafeltjes en speculaas inbegrepen)		61 572
Beschuiten		3 761
Peperkoek		8 164
Nijverheidsgebak (wafels inbegrepen)		10 543
Totale waarde van de leveringen (in 1 000 F) : 2 605 134		
Diverse inkomsten (in 1 000 F) : 21 849		
Totale waarde van de verkoop van goederen die de vestigingen verlaten hebben zonder er een bewerking ondergaan te hebben (in 1 000 F) : 46 086		

WAARDE VAN DE VOORRADEN VAN DE AFGEWERKTE PRODUKTEN

Omschrijving	Waarde (in 1 000 F)	
	op 1.1.1967	op 31.12.1967
Afgewerkte produkten, afval en goederen bestemd om voortverkocht te worden in dezelfde vorm als die waarin ze aangekocht werden	96 423	88 013

INVESTERINGEN

Vestigingen die 20 of meer personen tewerkstellen

(in 1 000 F)

I. Vermeerdering				II. Vermindering van het geïnvesteerde kapitaal
Nieuwe en gebruikte machines, uitrusting en voertuigen		Bouwwerken en aankoop van bestaande gebouwen en van bebouwde en onbebouwde terreinen	Algemeen totaal	
Totaal	waarvan transportmiddelen voor het vervoer van en naar het bedrijf			
111 436	7 515	21 795 (2)	133 231	18 685

III. Afschrijvingen voor het geheel van het geïnvesteerde kapitaal

Afschrijvingen op materieel en gereedschap	90 975
Afschrijvingen op gebouwen en andere bouwwerken	26 745

(1)Verbruik van meel : 45 910 t; van suiker (droog extract) : 24 349 t.
 (2)Sociale investeringen inbegrepen.

CHEMISCHE NIJVERHEID (1)

Vestigingen die 5 of meer werklieden tewerkstellen

Jaar 1967

INDELING VAN DE VESTIGINGEN NAAR HET AANTAL OP 30 SEPTEMBER TEWERKGESTELDE WERKLIEDEN EN AANTAL WERKLIEDEN PER BELANGRIJKHEIDSKLASSE VAN DE VESTIGINGEN

Omschrijving	5 tot 9	10 tot 19	20 tot 49	50 tot 99	100 tot 199	200 tot 499	500 of meer	Totaal
Aantal vestigingen	40	37	48	45	28	16	14	228
Aantal werklieden	256	497	1 616	3 081	3 779	5 049	15 063	29 341

AANTAL BEDIENDEN EN WERKLIEDEN TEWERKGESTELD IN DE VESTIGINGEN OP 31 MAART, 30 JUNI, 30 SEPTEMBER EN 31 DECEMBER

Personeel onderworpen aan de sociale zekerheid voor bedienden (incl. de vestigingshoofden verbonden door een arbeidsovereenkomst en de leerlingen-bedienden)				Personeel onderworpen aan de sociale zekerheid voor werklieden (incl. leerjongens-werklieden)			
Datum	Mannen	Vrouwen	Totaal	Datum	Mannen	Vrouwen	Totaal
31. 3.1967	9 952	2 092	12 044	31. 3.1967	25 763	3 342	29 105
30. 6.1967	9 962	2 112	12 074	30. 6.1967	25 921	3 338	29 259
30. 9.1967	10 058	2 122	12 180	30. 9.1967	26 068	3 273	29 341
31.12.1967	10 123	2 101	12 224	31.12.1967	26 349	3 144	29 493

Aantal arbeidsuren door de werklieden en de leerjongens-werklieden daadwerkelijk in 1967 gepresteerd : 56 860 512 uren.

PERSONEELSUITGAVEN

Omschrijving	Waarde (in 1 000 F)
Brutowedden uitbetaald aan het personeel dat onderworpen is aan de sociale zekerheid voor bedienden	2 942 345
Brutolonen uitbetaald aan het personeel dat onderworpen is aan de sociale zekerheid voor werklieden	3 939 500
Werkgeversbijdragen aan de sociale zekerheid voor :	
a) het personeel onderworpen aan de sociale zekerheid voor bedienden	375 461
b) het personeel onderworpen aan de sociale zekerheid voor werklieden	1 223 532
Verzekeringspremies tegen arbeidsongevallen	133 689
Verzekeringspremies tegen beroepsziekten	683
Andere personeelsuitgaven	753 751
Totaal	9 368 961

(1) De resultaten hebben betrekking op de volgende sectoren :

- minerale chemische produkten (minerale zuren en hun zouten, kunstmeststoffen, andere minerale chemische produkten);
- organische chemische produkten (oplosmiddelen, produkten van de steenkooldistillatie, kleurstoffen, plastische stoffen - de plastiekverwerkende nijverheid niet inbegrepen - andere organische chemische produkten);
- diverse chemische produkten (lijm en gelatine, nijverheidsvetstoffen, pigmenten in poedervorm, verven, lakken, vernissen, email, stopverf, drukinkt, kruut en springstoffen, onderhoudsprodukten, fotoprodukten, andere chemische produkten van diverse aard);

Zij hebben dus geen betrekking op rubber- en petroleumprodukten, farmaceutische produkten, zeep, synthetische wasmiddelen, parfumerieën en schoonheidsprodukten, plantaardige en dierlijke oliën, alsmede cokesfabrieken.

VERBRUIKTE STOFFEN

Omschrijving	Eenheid	Hoeveelheid	Waarde (in 1 000 F)
A. Brandstoffen en elektrische energie			
Steenkolen, steenkoolcokes en steenkoolbriketten	t	53 111	55 797
Benzine en petroleum	hl	45 369	29 033
Stookoliën	hl	6 541 257	636 696
Gas van alle aard	-	-	163 632
Elektrische energie : aangekocht of ontvangen door cessie	1000 kWh	2 782 524	1 554 517
in de vestigingen voortgebracht	1000 kWh	244 435	-
Andere (brandhout, stoom, enz.)	-	-	114 737
Totaal	-	-	2 554 412
B. Grondstoffen			
I. Minerale chemische produkten :			
a) Minerale zuren (chloorwaterstofzuur niet inbegrepen) :			
Zwavelzuur 100 % monogehydrateerd	t	519 714	449 945
Oleum 100 % monogehydrateerd	t	2 480	4 056
Salpeterzuur 100 % monogehydrateerd	t	50 966	83 752
Andere minerale zuren	t	15 863	68 946
b) Boraten en perboraten			
	t	374	3 337
c) Carbonaten en bicarbonaten :			
Watervrij en gekristalliseerde natriumcarbonaat	t	39 287	86 549
Andere carbonaten en bicarbonaten	t	38 447	25 190
d) Chloriden, chloraten en perchloraten			
	t	991 177	790 743
e) Nitraten :			
Technisch ammoniumnitraat	t	1 567	7 352
Technisch kaliumnitraat	t	1 976	12 651
f) Fosfaten			
	t	1 462 253	1 179 859
g) Silicaten en metasilicaten			
	t	4 140	8 274
h) Sulfaten, sulfieten en bisulfieten :			
Technisch kaliumsulfaat	t	9 587	22 428
Andere sulfaten, sulfieten en bisulfieten	t	37 092	71 860
i) Sulfiden			
	t	4 725	26 160
j) Stikstofhoudende meststoffen			
	t	17 038	51 966
k) Fosfaathoudende en samengestelde meststoffen :			
Thomasslakken (ruwe)	t	1 230 149	344 553
Andere fosfaathoudende en samengestelde meststoffen	t	13 880	48 325
l) Andere minerale chemische produkten :			
Aluminiumhydraat	t	8 407	32 207
Bijtende potas en soda	t	12 046	48 949
Bijtende potaslogen en sodalogen	t	54 095	133 427
Zwavel	t	243 500	521 620
Andere niet elders genoemde minerale chemische produkten	t	386 891	1 557 075
II. Organische chemische produkten :			
a) Oplosmiddelen en alcoholen :			
Acetaten en aceton	t	6 014	70 892
Ethylalcohol	hl	12 858	12 949
Andere oplosmiddelen en alcoholen	t	37 557	345 306
b) Produkten van de steenkooldistillatie :			
Ruwe en zuivere naftaline	t	18 626	79 203
Synthetische fenol	t	13 075	130 617
Solventnafta	t	3 376	16 344
Toluol	t	1 906	8 139
Xylol en xylenol	t	1 852	7 087
Gas (aanwending als brandstof buiten beschouwing gelaten)	-	-	180 123
Andere produkten van de steenkooldistillatie	t	230 293	357 317
c) Kleurstoffen :			
Pigmentkleurstoffen	t	849	56 184
Andere kleurstoffen	t	1 835	107 759
d) Synthetische harsen :			
Vinylacetaat	t	6 193	88 438
Gemodificeerde natuurharsen	t	441	7 897
Glycerine- en ftaalhars	t	2 193	42 223
Andere plastische stoffen	t	28 880	459 860

VERBRUIKTE STOFFEN (vervolg)

Omschrijving	Eenheid	Hoeveelheid	Waarde (in 1 000 F)
e) Caseine, lijm en gelatine	t	2 220	114 353
f) Vetstoffen voor industrieel gebruik :			
Ruwe en gedistilleerde glycerine	t	2 713	74 512
Oleïne	t	185	3 131
Standolie	t	462	8 297
Andere vetstoffen voor industrieel gebruik	t	8 455	116 004
g) Andere organische chemische producten :			
Ftaalzuuranhydride	t	13 410	162 723
Nitrocellulose	t	1 218	49 915
Technisch ureum	t	9 520	36 829
Andere organische chemische producten, niet elders genoemd	t	114 564	928 130
III. Diverse chemische producten :			
a) Pigmenten in poeder en gemalen pigmenten			
Litopoon	t	3 140	25 414
Loodmenie	t	680	13 487
Titaanoxyde	t	8 634	204 851
Zinkoxyde	t	1 420	23 357
Andere pigmenten in poeder en gemalen pigmenten	t	5 713	93 808
b) Verven, vernissen, email, droogstoffen en drukinkten	t	684	20 036
c) Andere grondstoffen :			
IJzerpyriet en ander	t	292 385	217 331
Lichte en zware stookolie	t	218 993	152 562
Hout en geïmpregneerd hout	m3	55 863	46 111
Metalen en metaalafval	t	9 487	173 798
Kalk	t	409 953	238 222
Krijt en kalksteen	t	366 904	60 176
Andere producten van de graverijen	t	7 304	13 056
Was	t	545	18 614
Afval van leerlooierijen en van dieren; ruwe, verbrijzelde en ontvette beenderen, horens	t	124 591	438 248
Lijnolie	t	5 752	72 620
Paraffine	t	2 159	14 794
Petroleum, white spirit, benzine (naphta)	t	142 648	189 684
Minerale, plantaardige en dierlijke oliën en vetten niet elders genoemd	t	67 830	455 945
Andere diverse chemische producten	-	-	2 776 575
Totaal	-	-	14 292 145
C. Andere stoffen			
Verpakkingsmiddelen, recipiënten, enz.	-	-	1 351 329
Smeermiddelen	t	1 411	22 284
Stoffen gebruikt voor onderhoud en herstelling	-	-	627 543
Kleine handwerktuigen, voertuigbanden en andere niet elders genoemde benodigdheden	-	-	132 775
Totaal	-	-	2 133 931
Algemeen totaal	-	-	18 980 488

Totale inkoopwaarde van de goederen gekocht om in dezelfde vorm voortverkocht te worden (in 1 000 F) : 3 496 111.

DIVERSE UITGAVEN

Omschrijving	Waarde (in 1 000 F)
Bedrag gefactureerd door derden voor onderhoud en herstelling van gebouwen, machines en vervoer-middelen	642 693
Bedrag gefactureerd aan de getelde vestigingen voor maakwerk verricht voor hun rekening	201 770
Fiscale zegels aangebracht op de verkoopfacturen (overdracht-, factuur- en weeldetaksen)	796 136
Zegels aangebracht op de uitvoervergunningen; verkeersbelasting op de motorrijtuigen; gemeente- en provinciebelastingen	89 991
Onroerende voorheffing (provinciale en gemeentelijke opcentiemen inbegrepen)	82 021
Kosten betaald voor het vervoer uitgevoerd door derden en aangerekend buiten de aankoopfacturen om	391 497
Premies voor verzekering tegen brand, diefstal van autovoertuigen en tegen schade voortvloeiend uit auto-ongevallen	123 215
Diverse lasten (1)	2 154 029

(1) Deze post omvat geen afschrijvingen, intresten, huurprijzen of belastingen.

VERVAARDIGDE OF AFGEWERKTE PRODUKTEN EN LEVERINGEN

Produkten	Eenheid	Produkten vervaardigd of afgewerkt in de vestigingen voor eigen rekening en voor derden tegen maakloon Hoeveelheid	Produkten geleverd in België en aan het buitenland	
			Hoeveelheid	Waarde (in 1 000 F)
I. Minerale chemische producten :				
a) Minerale zuren :				
Zwavelzuur 100 % monohydrateerd (1)	t	1 466 665 (1)	302 886	293 335
Salpeterzuur	t	501 727	21 277	43 841
Andere minerale zuren (2)	t	382 894	68 534	329 443
b) Fosfaten en silicaten	t	130 462	99 556	594 122
c) Sulfiden en sulfaten	t	765 002	466 081	800 906
d) Stikstofhoudende meststoffen	t	888 391	804 127	1 986 226
e) Fosfaathoudende meststoffen				
1) Thomasslakken (gemalen)	t	1 403 902	1 359 190	758 942
2) Gewoon superfosfaat	t	180 253	125 108	157 898
3) Andere fosfaathoudende meststoffen	t	479 005	385 442	1 277 804
f) Samengestelde meststoffen	t	670 750	622 432	1 829 359
g) Andere minerale chemische producten :				
1) Watervrij ammoniak	t	407 724	72 855	249 273
2) Pyrietas afval	t	196 903	222 099	90 696
3) Gas	m3	120 872 557	86 606 094	415 369
4) Andere minerale chemische producten	t	1 341 652	929 692	3 281 893
II. Organische chemische producten :				
a) Produkten van de steenkooldistillatie (3)	t	290 205	181 720	340 945
b) Kleurstoffen	t	2 404	2 130	246 007
c) Plastische stoffen	t	147 564	127 060	2 422 536
d) Lijm	t	25 555	25 607	220 258
e) Gelatine en osseïne	t	14 038	13 538	645 029
f) Vetstoffen voor industrieel gebruik	t	56 657	51 010	652 753
g) Acetyleen	t	3 522	3 426	198 356
h) Andere organische chemische producten	t	438 263	321 579	3 602 430
III. Allerhande chemische producten :				
a) Pigmenten, in poeder en gemalen pigmenten	t	30 364	29 303	584 999
b) Verven, vernissen, plamuur, gemalen witten, stopverf, drukinkten :				
1) Verven, vernissen en plamuur	t	95 278	88 400	2 774 122
2) Gemalen witten	t	537	621	10 521
3) Stopverf	t	6 390	6 530	38 308
4) Drukinkten	t	7 805	7 364	365 432
c) Kruit en springstoffen	t	8 059	7 897	293 529
d) Onderhoudsprodukten	t	25 490	25 098	369 874
e) Andere chemische produkten van diverse aard :				
1) Herbiciden, fungiciden en insecticiden	t	15 416	10 786	469 324
2) Andere chemische produkten van diverse aard	-	-	-	7 460 648
Totaal	-	-	-	32 804 178
IV. Afval	-	-	-	62 506
Algemeen totaal	-	-	-	32 866 684

(1) Inbegrepen zwavelzuur vervaardigd door de voortbrengers van non-ferrometalen

(2) Chloorwaterstofzuur niet inbegrepen

(3) Produktie van cokesfabrieken niet inbegrepen.

Omschrijving		Waarde (in 1 000 F)
Waarde van de leveringen	Totale waarde	32 866 684
	waarvan : leveringen in België	12 460 668
	leveringen aan het buitenland	20 406 016
Globale waarde van de bouwwerken en de zware uitrusting voltooid voor eigen gebruik van de getelde vestigingen en buiten hun gewone activiteit		305 916
Bedrag gefactureerd aan andere vestigingen voor maakwerk, herstelling, onderhoud		734 134
Bedrag der vergoedingen ontvangen van de verzekeringsmaatschappijen voor schade geleden ten gevolge van brand, diefstal van autovoertuigen en auto-ongevallen		15 104
Waarde van de produkten afgestaan aan andere vestigingen van de ondernemingen en aan andere afdelingen van de vestigingen		1 068 624
Totale waarde van de verkoop van goederen die aangekocht werden om in dezelfde vorm voortverkocht te worden		3 771 412

WAARDE DER VOORRADEN EN DER PRODUKTEN IN BEWERKING

Omschrijving	Waarde (in 1 000 F)	
	op 1.1.1967	op 31.12.1967
Brandstoffen, grondstoffen en andere in bewerking te stellen produkten	2 805 577	3 008 930
Afgewerkte produkten en afval	2 986 578	3 584 418
Goederen bestemd om voortverkocht te worden in dezelfde vorm als die waarin ze aangekocht werden	324 752	872 788
Produkten in bewerking	982 492	1 025 041
Bouwwerken in uitvoering	85 241	15 920

INVESTERINGEN

VESTIGINGEN DIE 20 OF MEER PERSONEN TEWERKSTELLEN

(in 1 000 F)

I. Vermeerdering						II. Vermindering			
Nieuwe en gebruikte machines, uitrusting en voertuigen	Constructie van gebouwen en andere bouwwerken	Aankoop van bestaande gebouwen en van bebouwde en onbebouwde terreinen		Totaal	Sociale investeringen	Algemeen totaal	Verkoop van terreinen en cessie van gebruikte vaste kapitaalgoederen		
		Totaal	waarvan onbebouwde terreinen				Totaal	waarvan onbebouwde terreinen	
Totaal	waarvan transportmiddelen voor het vervoer van en naar het bedrijf								
7 310 672	91 284	1 361 220	76 773	12 118	8 748 665	15 045	8 763 710	505 026	326

III. Afschrijvingen voor het geheel van het geïnvesteerde kapitaal		IV. Financiering van de investeringen	
Afschrijvingen op materieel en gereedschap	2 049 204	Financiering met eigen middelen van de ondernemingen	4 809 644
Afschrijvingen op gebouwen en andere bouwwerken	625 321	Financiering met andere middelen dan die van de ondernemingen	3 954 066

PAPIER - EN KARTONVERWERKENDE NIJVERHEID

VESTIGINGEN DIE 5 OF MEER WERKLIEDEN TEWERKSTELLEN

JAAR 1967

INDELING VAN DE VESTIGINGEN NAAR HET AANTAL OP 30 SEPTEMBER TEWERKGESTELDE WERKLIEDEN EN AANTAL WERKLIEDEN PER BELANGRIJKHEIDSKLASSE DER VESTIGINGEN

Omschrijving	5 tot 9	10 tot 19	20 tot 49	50 tot 99	100 tot 199	200 of meer	Totaal
Aantal vestigingen	74	72	76	29	20	12	283
Aantal werklieden	482	1 049	2 429	2 012	2 867	3 992	12 831

AANTAL BEDIENDEN EN WERKLIEDEN TEWERKGESTELD IN DE VESTIGINGEN OP 31 MAART, 30 JUNI, 30 SEPTEMBER EN 31 DECEMBER 1967.

Personeel onderworpen aan de sociale zekerheid voor bedienden (incl. de vestigingshoofden verbonden door een arbeids-overeenkomst en de leerlingen-bedienden)				Personeel onderworpen aan de sociale zekerheid voor werklieden (incl. leerjongens-werklieden, excl. huisarbeiders)			
Datum	Mannen	Vrouwen	Totaal	Datum	Mannen	Vrouwen	Totaal
31. 3.1967	2 083	1 062	3 145	31. 3.1967	7 705	5 055	12 760
30. 6.1967	2 108	1 051	3 159	30. 6.1967	7 600	4 983	12 583
30. 9.1967	2 137	1 063	3 200	30. 9.1967	7 737	5 094	12 831
31.12.1967	2 143	1 089	3 232	31.12.1967	7 718	5 018	12 736

Huisarbeiders tewerkgesteld op 31.12.1967 : 27

Aantal arbeidsuren door de werklieden en de leerjongens-werklieden daadwerkelijk in 1967 gepresteerd : 24 098 362.

INDELING PER PROVINCIE EN PER ARRONDISSEMENT VAN HET OP 30 SEPTEMBER TEWERKGESTELDE PERSONEEL

Omschrijving	Bedienden			Werklieden		
	Mannen	Vrouwen	Totaal	Mannen	Vrouwen	Totaal
Arrondissement Antwerpen (1)	162	76	238	553	584	1 137
Arrondissement Mechelen	100	28	128	260	227	487
Arrondissement Turnhout (2)	156	44	200	1 058	288	1 346
Provincie Antwerpen	418	148	566	1 871	1 099	2 970
Arrondissement Brussel (Brussel-Hoofdstad, randgemeenten en Halle-Vilvoorde (3))	809	453	1 262	2 789	1 733	4 522
Arrondissement Leuven	22	7	29	90	49	139
Arrondissement Nijvel	277	133	410	743	401	1 144
Provincie Brabant	1 108	593	1 701	3 622	2 183	5 805
Provincie Henegouwen	194	83	277	696	621	1 317
Arrondissement Verviers (4)	73	29	102	145	305	450
Arrondissementen Hoei en Luik (5)	87	48	135	130	169	299
Provincie Luik	160	77	237	275	474	749
Arrondissement Gent (6)	140	90	230	597	269	866
Andere arrondissementen	10	10	20	125	96	221
Provincie Oost-Vlaanderen	150	100	250	722	365	1 087
Arrondissement Kortrijk	14	5	19	97	35	132
Arrondissement Roeselare	18	17	35	115	91	206
Andere arrondissementen	25	13	38	85	119	204
Provincie West-Vlaanderen	57	35	92	297	245	542
Andere provincies	50	27	77	254	107	361
Het Rijk	2 137	1 063	3 200	7 737	5 094	12 831

(1) Betreft voornamelijk de stad Antwerpen (335 werklieden) en Deurne (250 werklieden).

(2) Betreft voornamelijk de stad Turnhout (1 150 werklieden).

(3) Betreft voornamelijk de volgende localiteiten : Anderlecht (385 werklieden), Brussel (1 391 werklieden), Vorst (122 werklieden), Sint-Jans-Molenbeek (453 werklieden), Schaarbeek (156 werklieden), Ukkel (311 werklieden).

(4) Betreft voornamelijk de stad Verviers (247 werklieden).

(5) Betreft voornamelijk de stad Luik (131 werklieden).

(6) Betreft voornamelijk de stad Gent (829 werklieden).

PERSONEELSUITGAVEN

Omschrijving	Waarde (1 000 F)
Brutowedden uitbetaald aan het personeel dat onderworpen is aan de sociale zekerheid voor bedienden	631 547
Brutolonen uitbetaald aan het personeel dat onderworpen is aan de sociale zekerheid voor werklieden	1 161 847
Lonen van de huisarbeiders	2 247
Werkgeversbijdragen aan de sociale zekerheid voor het personeel onderworpen aan de sociale zekerheid voor :	
bedienden	91 551
werklieden	345 703
huisarbeiders	708
Verzekeringspremies tegen arbeidsongevallen	39 546
Verzekeringspremies tegen beroepsziekten	251
Andere personeelsuitgaven	154 538
Totaal	2 427 938

VERBRUIKTE STOFFEN

Omschrijving	Eenheid	Hoeveelheid	Waarde (1 000 F)
A. Brandstoffen en elektrische energie			
Steenkolen en steenkoolagglomeraten	t	3 950	4 692
Steenkoolcokes	t	183	263
Benzine en petroleum	hl	18 959	12 223
Stookoliën	hl	273 434	39 435
Vloeibaar petroleumgas	t	589	2 241
Steenkoolgas, aardgas	m3	1 116 062	2 436
Elektrische energie :			
- aangekocht of ontvangen door cessie	kWh	51 485 934	62 930
- voortgebracht in de vestigingen	kWh	689 560	-
Andere	-	-	8 582
Totaal	-	-	132 802
B. Grondstoffen			
Papier ongeacht de soort	t	278 213	3 086 210
Karton ongeacht de soort	t	103 436 (1)	979 098
Lijm en kleurstoffen	t	25 696	217 388
Inkt	l	1 247 192	113 510
Draad	-	-	13 835
Parafine	t	1 930	18 577
Textielstoffen	-	-	48 966
Bitume en teer	t	63 774	128 250
Chemische produkten	-	-	79 145
Produkten uit metaal	-	-	81 566
Kunststoffen	-	-	36 422
Diverse	-	-	69 238
Totaal	-	-	4 872 205
C. Andere stoffen			
Verpakkingsmiddelen, recipiënten, enz.	-	-	92 263
Smeermiddelen	kg	171 531	3 409
Stoffen gebruikt voor onderhoud en herstelling	-	-	46 867
Kleine handwerktuigen, voertuigbanden en andere niet elders genoemde benodigdheden	-	-	50 085
Totaal	-	-	192 624
Algemeen totaal	-	-	5 197 631

Totale inkoopwaarde van de goederen gekocht in 1967 om in dezelfde vorm voortverkocht of afgestaan te worden (in 1 000 F) : 951 833.

DIVERSE UITGAVEN

Omschrijving	Waarde (1 000 F)
Betalingen aan derden voor onderhoud en herstelling van gebouwen, machines en vervoermiddelen	123 664
Bedrag gefactureerd aan de getelde vestigingen voor maakwerk verricht voor hun rekening	72 774
Fiscale zegels aangebracht op de verkoopfacturen (overdracht-, factuur- en weeldetaksen)	480 121
Zegels aangebracht op de uitvoervergunningen, verkeersbelasting op de motorrijtuigen, gemeentelijke provinciebelastingen	18 904
Onroerende voorheffing (provinciale en gemeentelijke opcentiemen inbegrepen)	13 376
Kosten betaald voor vervoer uitgevoerd door derden en aangerekend buiten de aankoopfacturen om	117 128
Premies voor verzekering tegen brand, diefstal van autovoertuigen of tegen schade voortvloeiend uit auto-ongevallen	26 147
Diverse lasten (2)	434 029

(1) Inbegrepen de hoeveelheden voortgebracht in de vestigingen of de afdelingen.

(2) Deze post omvat geen afschrijvingen, intresten, huurprijzen of belastingen.

PRODUKTIE, LEVERINGEN EN VOORRADEN

Produkten	Eenheid	Produkten ver- vaardigd voor eigen rekening en maakwerk voor derden Hoeveelheid	Leveringen in België en aan het buitenland		Hoeveelheid in voorraad op 31 december
			Hoeveelheid	Waarde (1 000 F)	
A. Afgewerkte produkten					
I. Stofferingsartikelen (1)	t	36 277	34 614	903 378	13 523
II. Huishoud- en hygiëne artikelen :					
1. Closet papier	t	5 361	5 435	98 454	364
2. Andere (2)	t	4 001	4 138	135 889	524
III. Verpakkingen :					
1. Dozen, kisten en verpakkingen (met uitzondering van de vouwdozen) in allerhande kartonsoorten uitgezonderd het gegolfd karton	t	39 417	34 093	772 956	1 026
2. Vouwdozen in karton, andere dan gegolfd	t	11 431	10 992	301 771	202
3. Dozen, kisten, rollen, bladen, stukken en aller- lei verpakingsartikelen in gegolfd karton	t	129 272	129 187	1 700 499	2 166
4. Grote zakken (breedte van de basis : 40 cm minimum)	t	55 877	47 190	815 071	2 385
5. Zakjes, kleine- en middelsoort zakken	t	22 015	20 786	652 324	1 746
6. Andere verpakkingen	t	13 419	12 691	420 506	781
IV. Schoolartikelen, bureel- en schrijfbenodigdheden :					
1. Schoolschriften	t	8 449	8 687	252 704	1 231
2. Briefomslagen	t	5 647	5 687	189 776	306
3. Farden, mappen, opbergmappen en andere klasse- ringsartikelen	t	2 552	2 495	119 915	231
4. Lichtgevoelig papier voor het afdrukken van plannen, enz.	t	2 922	2 802	208 026	..
5. Andere schoolartikelen, bureel- en schrijfbe- nodigdheden	t	15 449	15 429	569 658	1 958
V. Veredeld-, doordrenkt-, gestreken papier en karton, enz. :					
1. Papier en karton met synthetische en plastische bestrijkingen	t	7 132	5 865	186 351	..
2. Gebitumeerd papier	t	89 216	80 773	501 681	5 950
3. Geparaffineerd- en gewast papier enz.	t	3 612	2 958	71 132	257
4. Gegomd papier	t	1 262	1 272	55 173	77
5. Papier met aluminiumfolie of met een ander me- taal gecacheerd	t	1 802	1 735	103 601	92
6. Ander gestreken-, doordrenkt papier en karton	t	6 281	6 125	104 139	414
VI. Papieren en kartonnen artikelen voor de nijver- heid :					
1. Kartonnen hulzen voor de textielnijverheid	t	3 493	3 489	91 764	59
2. Kartonnen hulzen voor de andere industrieën	t	5 130	5 131	77 865	70
3. Andere papieren en kartonnen artikelen voor de nijverheid	t	5 117	4 563	164 472	626
VII. Spelen en speelgoed	t	1 044	1 088	68 148	148
VIII. Bierviltjes en ander speciaal karton bestemd voor kunst en publiciteit	t	2 725	2 815	60 494	..
IX. Andere afgewerkte produkten	-	-	-	213 000	-
B. Andere produkten					
Afval	-	-	-	36 399	-
Totaal	-	-	-	8 875 146	-

Waarde der leveringen (1 000 F) } in België : 7 202 288
 } aan het buitenland : 1 672 858

(1) Behangselpapier, linkrusta, vitranfanie, vloebedekking op basis van vilt, rolgordijnen, enz.

(2) Tafellakens, servetten en tafellinnen, zakdoeken, afschminkservetten, keuken- en handdoeken, luiers.

ANDERE INKOMSTEN

Omschrijving	Waarde (1 000 F)
Bedrag gefactureerd door de getelde vestigingen voor maakwerk uitgevoerd voor derden	101 668
Van verzekeringsmaatschappijen ontvangen vergoedingen voor schade geleden ten gevolge van brand, diefstal van autovoertuigen en auto-ongevallen	10 716
Waarde van de aan andere vestigingen van de ondernemingen afgestane produkten	218 419
Globale waarde van de verkoop van goederen die de vestigingen verlaten hebben zonder er een bewerking ondergaan te hebben	1 299 456
Andere inkomsten	17 216

WAARDE VAN DE VOORRADEN EN VAN DE PRODUKTEN IN BEWERKING

Omschrijving	Waarde (1 000 F)	
	op 1 januari	op 31 december
A. Voorraden :		
Brandstoffen, grondstoffen en andere in bewerking te stellen produkten	960 723	937 522
Afgewerkte produkten en afval	550 273	601 659
Goederen bestemd om voortverkocht te worden in dezelfde vorm als die waarin ze aangekocht werden	160 330	162 010
B. Produkten in bewerking en constructies in uitvoering	212 256	210 280

INVESTERINGEN

Vestigingen die 20 of meer personen tewerkstellen

(1 000 F)

I. Vermeerdering						II. Vermindering		
Nieuwe en gebruikte machines, uitrusting en voertuigen	Constructie van gebouwen en andere bouwwerken	Aankoop van bestaande gebouwen en van bebouwde en onbebouwde terreinen		Totaal	Sociale investeringen	Algemeen totaal	Verkoop van terreinen en cessie van gebruikte vaste kapitaal goederen	
		Totaal	waarvan onbebouwde terreinen					
Totaal	waarvan transportmiddelen voor het vervoer van en naar het bedrijf							
292 945	23 994	102 091	50 599	9 950	445 635	5 263	450 898	64 882

III. Afschrijvingen voor het geheel van het geïnvesteerde kapitaal

IV. Financiering van de investeringen

Afschrijvingen op materieel en gereedschap	218 902 (1)	Financiering met eigen middelen van de ondernemingen	300 287
Afschrijvingen op gebouwen en andere bouwwerken	65 072	Financiering met andere middelen dan die van de ondernemingen	150 611

(1) Verbeterde cijfers voor het jaar 1966 : 211 996 in plaats van 420 266.

NIJVERHEID DER NON-FERROMETALEN

JAAR 1967

VESTIGINGEN VOOR DE PRODUKTIE EN DE VERWERKING

VESTIGINGEN DIE 20 OF MEER WERKLIEDEN TEWERKSTELLEN (1)

INDELING DER VESTIGINGEN VOLGENS HET AANTAL OP 30 SEPTEMBER TEWERKGESTELDE WERKLIEDEN EN AANTAL WERKLIEDEN PER BELANGRIJKHEIDSKLASSE DER VESTIGINGEN

Omschrijving	20 tot 49	50 tot 99	100 tot 199	200 of meer	Totaal
Aantal vestigingen	28	6	5	17	56
Aantal werklieden	757	387	755	13 243	15 142

AANTAL BEDIENDEN EN WERKLIEDEN TEWERKGESTELD IN DE VOORTERENGENDE VESTIGINGEN OP 31 MAART, 30 JUNI, 30 SEPTEMBER EN 31 DECEMBER 1967

Personeel onderworpen aan de sociale zekerheid voor bedienden (incl. de vestigingshoofden verbonden door een arbeidsovereenkomst en de leerlingen-bedienden)				Personeel onderworpen aan de sociale zekerheid voor werklieden (incl. leerjongens-werklieden)			
Datum	Mannen	Vrouwen	Totaal	Datum	Mannen	Vrouwen	Totaal
31. 3.1967	1 720	177	1 897	31. 3.1967	7 749	138	7 887
30. 6.1967	1 716	173	1 889	30. 6.1967	7 643	138	7 781
30. 9.1967	1 707	179	1 886	30. 9.1967	7 556	138	7 694
31.12.1967	1 719	182	1 901	31.12.1967	7 570	140	7 710

Aantal arbeidsuren door de werklieden en de leerjongens-werklieden daadwerkelijk in 1967 gepresteerd : 15 830 005

AANTAL BEDIENDEN EN WERKLIEDEN TEWERKGESTELD IN DE VERWERKENDE VESTIGINGEN OP 31 MAART, 30 JUNI, 30 SEPTEMBER EN 31 DECEMBER 1967

Personeel onderworpen aan de sociale zekerheid voor bedienden (incl. de vestigingshoofden verbonden door een arbeidsovereenkomst en de leerlingen-bedienden)				Personeel onderworpen aan de sociale zekerheid voor werklieden (incl. leerjongens-werklieden)			
Datum	Mannen	Vrouwen	Totaal	Datum	Mannen	Vrouwen	Totaal
31. 3.1967	1 438	353	1 791	31. 3.1967	7 408	747	8 155
30. 6.1967	1 422	343	1 765	30. 6.1967	7 273	727	8 000
30. 9.1967	1 358	318	1 676	30. 9.1967	6 765	683	7 448
31.12.1967	1 354	319	1 673	31.12.1967	6 675	656	7 331

Aantal arbeidsuren door de werklieden en de leerjongens-werklieden daadwerkelijk in 1967 gepresteerd : 14 868 846.

PERSONEELSUITGAVEN

Omschrijving	Waarde (1 000 F)
Brutowedden uitbetaald aan het personeel dat onderworpen is aan de sociale zekerheid voor bedienden (voortbrengende en verwerkende vestigingen)	884 860
Brutolonen uitbetaald aan het personeel dat onderworpen is aan de sociale zekerheid voor werklieden (voortbrengende en verwerkende vestigingen)	1 996 502
Werkgeversbijdragen aan de sociale zekerheid voor het personeel onderworpen aan de sociale zekerheid :	
voor bedienden	{ voortbrengende vestigingen { verwerkende vestigingen
	58 840
	51 781
voor werklieden	{ voortbrengende vestigingen { verwerkende vestigingen
	301 484
	271 491
Andere personeelsuitgaven	{ voortbrengende vestigingen { verwerkende vestigingen
	290 325
	240 810
Totaal	4 096 093

(1) Op basis van de maandelijkse statistiek, vertegenwoordigen de vestigingen welke minder dan 20 werklieden tewerkstelden tijdens december 1967 ongeveer 2,3 % van het totaal aantal voor deze maand getelde werklieden.

VERBRUIKTE STOFFEN

Omschrijving	Eenheid	Hoeveelheid (1)	Waarde (1 000 F)
A. Brandstoffen en elektrische energie			
Steenkolen	t	327 331	1 083 657
Cokes en steenkoolagglomeraten	t	98 705	
Stookoliën	hl	2 663 086	
Elektrische stroom (aangekocht of voortgebracht in de vestigingen)	kWh	888 591 000	
Benzine en petroleum	hl	40 546	
Vloeibaar petroleumgas	t	13 579	
Steenkoolgas, aardgas	m ³	19 505 000	
Andere (vloeibare zuurstof, stoom, enz.)	-	-	
B. Grondstoffen			
1. Voortbrengende vestigingen :			
- Ertsen en concentraten, matten, lingots, schroot, metaalafval en andere bijprodukten, chemische produkten en diverse produkten	t	878 872	5 112 894
2. Verwerkende vestigingen :			
- Eenvoudige metalen en legeringen en andere grondstoffen	t	249 904	7 624 687
C. Andere stoffen (voortbrengende en verwerkende vestigingen)	-	-	719 786
D. Totale aankoopwaarde van de goederen gekocht in 1967 om in dezelfde vorm voortverkocht of afgestaan te worden (voortbrengende en verwerkende vestigingen)	-	-	346 501

(1) Inbegrepen de hoeveelheden voortgebracht in de getelde vestigingen.

DIVERSE UITGAVEN VAN DE VOORTBRENGENDE EN VERWERKENDE VESTIGINGEN

Omschrijving	Waarde (1 000 F)
Betalingen aan derden voor onderhoud en herstelling van gebouwen, machines en vervoermiddelen	459 199
Bedrag gefactureerd aan de getelde vestigingen voor maakwerk verricht voor hun rekening	429 021
Bedrag van de op de verkoopfacturen aangebrachte fiscale zegels (overdracht-, factuur- en weeldetaksen)	237 240
Bedrag van de op de uitvoervergunningen aangebrachte zegels, van de verkeersbelasting op de motorrijtuigen, van de gemeente- en provinciebelastingen	49 837
Onroerende voorheffing (provinciale en gemeentelijke opcentiemen inbegrepen)	28 819
Kosten betaald voor het vervoer uitgevoerd door derden en aangerekend buiten de aankoopfacturen om	201 581
Premies voor verzekering tegen brand, diefstal van autovoertuigen en tegen schade voortvloeiend uit auto-ongevallen	17 277
Diverse lasten (1)	376 332

(1) Deze post omvat geen afschrijvingen, intresten, huurprijzen of belastingen.

PRODUKTIE EN VERKOOP

Omschrijving	Productie (ton)	Verkoop (1 000 F)
1. Produktie (maakwerk inbegrepen) en verkoop van de voortbrengende vestigingen :		
Zink en legeringen	253 806	2 802 056
Lood en legeringen	108 407	802 991
Koper en legeringen	313 165	1 787 295
Edele metalen	492	260 676
Andere metalen en legeringen	11 527	606 307
Scheikundige produkten, matten, spijs, assen, metaalslakken, afval	-	374 285
Totaal	-	6 633 610
2. Produktie (maakwerk inbegrepen) en verkoop van de verwerkende vestigingen :		
a) per metaal		
Koper en legeringen	134 685	4 110 330
Lood en legeringen	19 525	346 844
Aluminium en legeringen	136 591	4 044 198
Andere metalen en edele metalen	50 171	1 376 095
Totaal	-	9 877 467
b) per specificatie		
1- Produkten bekomen langs mechanische weg		
Draden (machinedraad niet inbegrepen)	18 415	798 776
Staven en profielijzers	47 365	1 541 347
Platen en banden	133 092	3 445 747
Buizen en pijpen	22 147	986 196
Dunne platen, bedekte platen	23 716	692 173
Machinedraad, andere produkten en edele metalen	87 079	1 841 343
2- Produkten bekomen door gieterij (in zand, in coquille en onder druk gegoten)	9 158	571 885
Totaal	-	9 877 467
c) Metaalslakken, slakken, oxyden, hamerslag, afval		
Totaal	-	83 349
Algemeen totaal	-	16 594 426

INLICHTINGEN BETREFFENDE HET GEHEEL VAN DE VOORTBRENGENDE
EN VERWERKENDE VESTIGINGEN

Omschrijving	Waarde (1 000 F)
- Bouwwerken en zware uitrusting gemaakt door de getelde vestigingen voor hun eigen gebruik, met hun eigen werkkrachten en buiten hun gewone activiteit en beëindigd in 1967.	87 355
- Waarde van de aan andere afdelingen van de vestigingen of aan andere vestigingen van de ondernemingen afgestane produkten	1 281 724
- Bedrag gefactureerd aan andere vestigingen voor maakwerk, onderhoud, onderzoeken en studies.	2 946 314
- Totale waarde van de verkoop van goederen die de vestigingen verlaten hebben zonder er een bewerking ondergaan te hebben (handel)	370 658
- Diverse ontvangsten	106 099

WAARDE VAN DE VOORRADEN, VAN DE PRODUKTEN IN BEWERKING EN VAN
DE BOUWWERKEN IN UITVOERING

Omschrijving	Waarde op 1.1.1967 (1 000 F)	Waarde op 31.12.1967 (1 000 F)
A. Voorraden :		
- Brandstoffen, grondstoffen en andere in bewerking te stellen produkten	1 759 902	1 867 952
- Afgewerkte produkten en afval	540 746	1 049 420
- Goederen bestemd om voortverkocht te worden in dezelfde vorm als die waarin ze aangekocht werden	17 008	17 894
B. Produkten in bewerking en bouwwerken in uitvoering	1 406 835	1 709 810

INVESTERINGEN

Vestigingen die 20 of meer personen tewerkstellen

I. Vermeerdering							II. Vermindering
Nieuwe en gebruikte machines, uitrusting en voertuigen		Constructie van gebouwen en andere bouwwerken	Aankoop van bestaande gebouwen en van bebouwde en onbebouwde terreinen	Totaal	Sociale investeringen	Algemeen totaal	Verkoop van terreinen en cessie van gebruikte vaste kapitaalgoederen
Totaal	waarvan transportmiddelen voor het vervoer van en naar het bedrijf						
848 872	15 316	116 524	21 605	987 001	9 482	996 483	140 744
III. Afschrijvingen voor het geheel van het geïnvesteerde kapitaal					IV. Financiering van de investeringen		
Afschrijvingen op materieel en gereedschap				985 570	Financiering met eigen middelen van de ondernemingen		802 261
Afschrijvingen op gebouwen en andere bouwwerken				123 112	Financiering met andere middelen dan die van de ondernemingen		194 222

