


INDUSTRIËLE STATISTIEKEN



1969

APRIL, Nr. 4

NATIONAAL INSTITUUT VOOR DE STATISTIEK

KONINKRIJK BELGIË

MINISTERIE VAN ECONOMISCHE ZAKEN

INDUSTRIËLE STATISTIEKEN

1969

MAANDSCHRIFT

APRIL, Nr. 4

NATIONAAL INSTITUUT VOOR DE STATISTIEK

KONINKRIJK BELGIË

MINISTERIE VAN ECONOMISCHE ZAKEN

INHOUDSOPGAVE

<u>MAANDSTATISTIEKEN</u>		
I. Indexcijfers van de nijverheidsproductie 4 A. Voortschrijdend gemiddelde van de indexcijfers van de laatste twaalf maanden 4 B. Bruto-indexcijfers 6 II. Industriële produktie in absolute cijfers 14 Steenkool- en ijzermijnen. Opvangen van mijngas 14 Leveringen van Belgische steenkolen op de binnenlandse markt. Invoer en uitvoer van steenkolen 14 Winning van bouwsteen en andere niet metaalhoudende mineralen 15 Voedingsnijverheid 16 Tabaksnijverheid 20 Spinnerijen en diverse bedrijvigheden uit de textielnijverheid 20 Weverij 21 Breigoednijverheid 24 Kleding- en confectienijverheid 26 Schoenen- en pantoffelnijverheid 27 Hout- en aanverwante nijverheid 28 Papiernijverheid 29 Leder- en rubbernijverheid 29 Scheikundige nijverheid 29 Nijverheid van de petroleumderivaten 30 Steenkoolagglomeraat- en cokesfabrieken 31 Netto-productie, invoer en uitvoer van gas 32 Nijverheid van de niet-metaalhoudende mineralen (klei, keramiek, kalk, kalksteen en kalksteen-derivaten, cement) 32	4 4 6 14 14 14 15 16 20 20 21 24 26 27 28 29 29 29 30 31 32 32 32	IJzernijverheid 34 Non-ferrometalen 35 Metaalverwerkende nijverheid 36 Plastiekverwerkende nijverheid 39 Verzendingen van de metaalverwerkende nijverheid (driemaandelijke gegevens) 40 Electriciteit 56 Waterdistributie 56 III. Tewerkstelling 57 <u>JAARLIJKSE PRODUKTIESTATISTIEKEN</u> <u>Jaar 1966</u> - Nijverheid der farmaceutische produkten 63 <u>Jaar 1967</u> - Alcoholstokerijen en gistfabrieken 67 - Nijverheid van het wassen en de carbonisatie van wol 69 - Kamwolspinnerijen 72 - Weverij van kokosvezels en andere harde vezels 75 - Fabricage van band, vlechten, passementwerk, bastband en soortgelijke artikelen 78 - Fabricage van vilt 82

Opmerkingen betreffende de maandstatistieken en de driemaandelijke statistieken.

- De cijfers van de produktie of de leveringen gepubliceerd voor de verschillende jaren zijn maandgemiddelden of driemaandelijke gemiddelden.
- De totalen kunnen soms lichtelijk verschillen met de som van de gedeeltelijke resultaten wegens afronding der cijfers.

Conventionele tekens

- .. = gegevens ontbreken
 - = 0 of minder dan de helft der gebezigde eenheid
 - * = voorlopig cijfer
- De komma (,) wordt gebruikt om de eenheden af te zonderen van de decimalen.

**MAANDELIJKE
EN
DRIEMAANDELIJKE STATISTIEKEN**

I. INDEXCIJFERS VAN DE INDUSTRIELE PRODUKTIE (1958 = 100)

A. TRENDCYCLISCHE COMPONENT (1)

ALGEMEEN INDEXCIJFER EN INDEXCIJFERS NAAR DE BESTEMMING DER GOEDEREN

	Algemeen indexcijfer van de industriële produktie		Indexcijfers naar de bestemming der goederen					
	Niet inbegrepen de bouwnijverheid	Bouwnijverheid inbegrepen	Grondstoffen en intermediaire goederen	Niet duurzame consumptie goederen	Duurzame consumptie goederen	Investeringsgoederen		Bouwnijverheid
						Niet inbegrepen de bouwnijverheid	Bouwnijverheid inbegrepen	
1961	119,0	122,5	118,5	109,2	128,9	124,5	135,8	139,9
1962	125,7	129,6	124,4	116,0	137,2	127,9	138,5	144,6
1963	135,7	138,6	131,7	119,0	158,9	143,8	148,7	149,1
1964	143,9	149,8	142,4	124,9	168,3	145,5	166,5	174,6
1965	147,4	153,0	143,8	127,0	174,6	158,2	166,9	167,7
1966	150,4	155,5	144,0	128,0	182,5	166,3	173,7	173,1
1967	153,0	159,5	145,9	132,6	186,0	169,0	181,1	183,2
1968								173,0
januari	156,9	160,1	148,4	133,6	187,9	168,8	171,9	173,5
februari	157,3	160,3	149,1	133,9	188,0	168,7	171,6	173,2
maart	158,2	161,0	150,3	134,4	188,7	169,5	171,8	173,0
april	159,2	161,7	151,4	134,9	189,8	170,0	171,7	172,6
mei	160,4	162,7	152,9	135,5	191,2	171,1	172,0	172,4
juni	161,5	163,6	154,4	136,1	191,9	172,0	172,5	172,7
juli	162,6	164,8	155,9	136,8	192,6	173,2	173,8	174,1
augustus	164,1	165,9	157,2	137,4	194,6	175,4	174,3	173,7
september	165,0	167,0	158,5	138,0	195,5	176,5	175,0	174,5
oktober	166,0	167,5	159,5	138,0	196,0	177,5	176,5	175,5
november	167,0	169,0	161,0	139,0	197,5	179,5	177,5	176,5
december	168,0	169,5	162,0	139,0	198,0	180,0	178,5	177,5
1969								
januari	169,0	171,0	163,0	139,0	199,5	181,0	179,5	179,0
februari	170,0	172,0	164,5	139,5	200,5	182,0	180,5	180,0

INDEXCIJFERS PER BEDRIJFSTAK

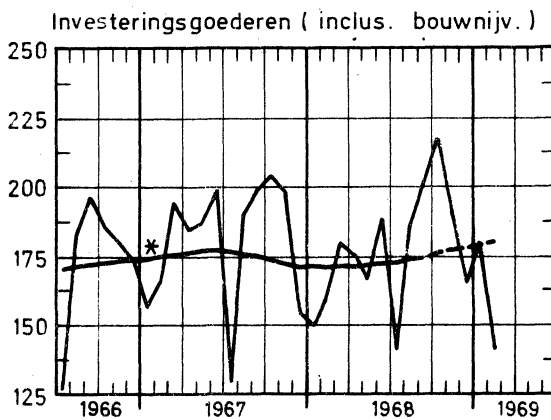
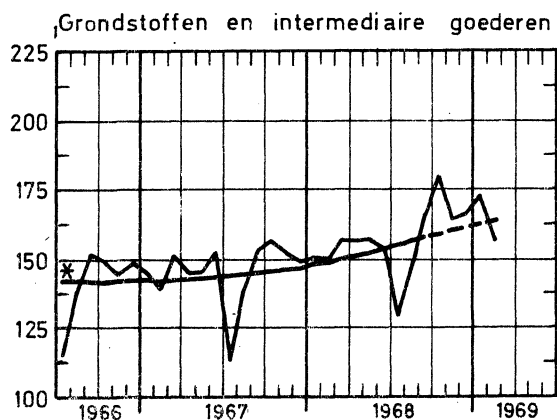
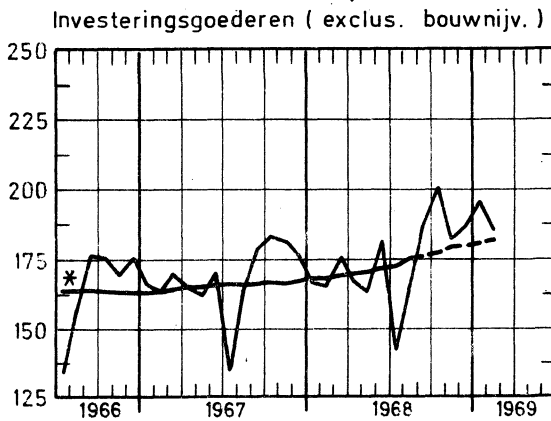
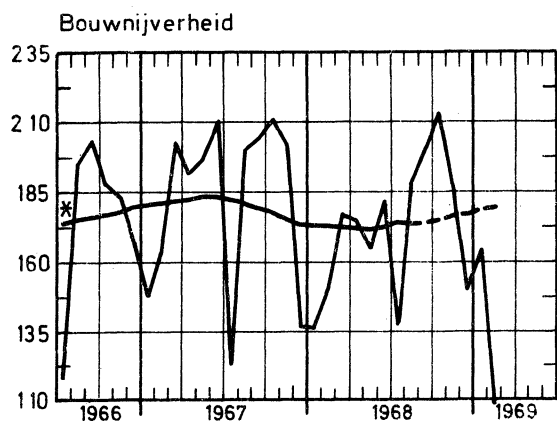
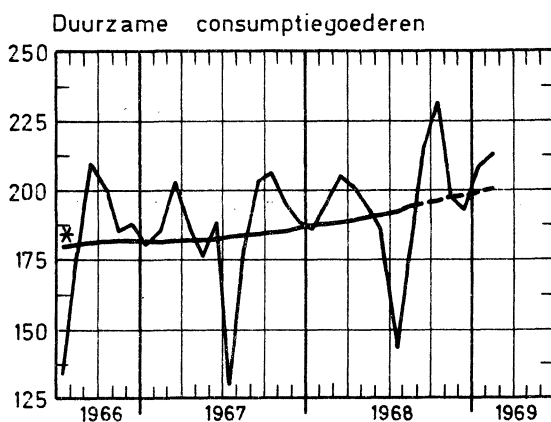
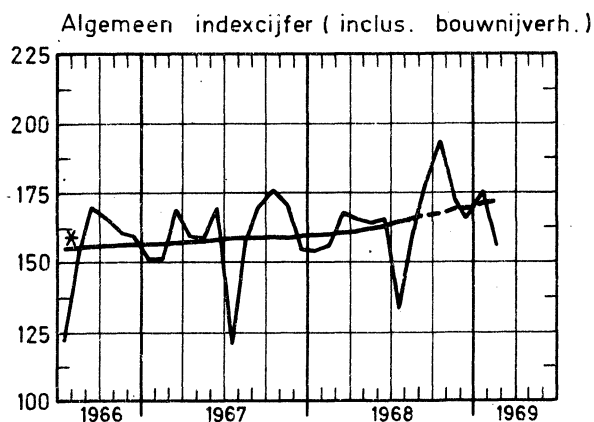
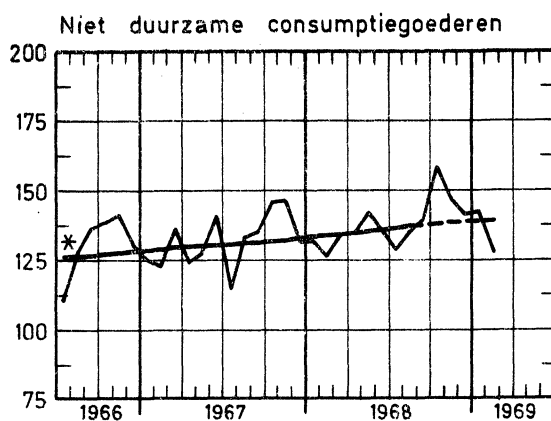
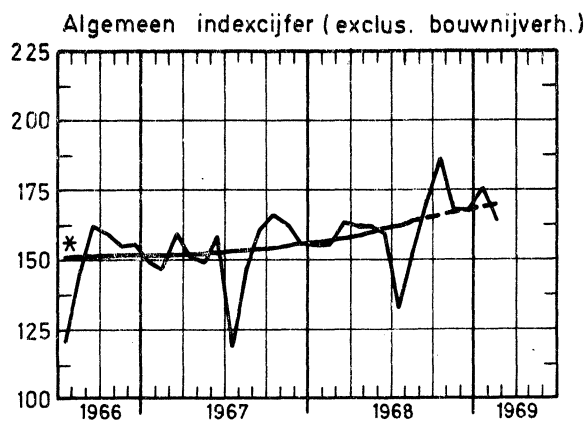
	Winning van steenkool	Voedingsnijverheid en fabricage van dranken	Textielnijverheid	Fabricage van kledingsartikelen en schoenen en van diverse in weefsels gemaakte art.	Papieren en kartonnijverheid	Scheikundige nijverheid en rubbernijverheid	Nijverheid der niet metaalhoudende mineralen	Basis-metalurgie	Metaalverwerkende nijverheid	Elektriciteit
1961	79,1	112,7	125,3	122,7	124,6	130,9	127,0	122,0	129,7	120,0
1962	78,7	115,8	130,7	130,0	132,3	144,7	134,5	126,3	137,1	131,6
1963	80,1	120,0	141,5	148,9	149,7	151,5	132,1	132,1	154,5	143,0
1964	77,5	126,0	141,4	156,5	164,5	165,3	151,3	148,0	157,2	155,6
1965	74,3	127,5	138,1	168,3	172,4	172,7	147,6	153,3	167,5	163,2
1966	64,9	134,1	144,4	176,9	182,4	177,5	147,6	152,1	171,7	171,9
1967	61,4	142,6	134,1	173,2	190,7	189,8	149,2	157,7	174,3	181,3
1968	54,4		143,4		214,8					200,2
januari	58,2	144,8	138,8	173,7	202,0	203,4	149,2	167,0	177,5	190,3
februari	57,7	144,5	139,4	173,4	203,9	206,5	148,9	168,7	177,4	192,0
maart	57,0	144,2	140,3	173,8	206,0	210,1	149,1	170,7	177,9	193,9
april	56,4	143,9	141,3	174,8	208,3	212,5	149,3	172,4	178,5	195,5
mei	55,6	144,3	142,4	176,5	211,2	214,0	150,4	174,4	179,4	197,3
juni	54,8	144,8	143,3	177,0	213,7	214,6	151,7	176,6	180,3	199,3
juli	54,2	145,7	144,3	177,1	216,3	215,0	152,8	178,7	181,7	201,0
augustus	53,8	146,6	146,4	178,4	218,5	216,1	153,4	180,5	184,0	202,8
september	53,0	147,0	147,5	179,0	220,5	217,0	154,0	182,0	185,0	204,0
oktober	52,5	147,5	148,5	180,0	222,5	217,5	154,5	184,0	186,0	205,5
november	52,0	148,0	149,5	180,5	224,5	217,5	155,0	186,5	187,0	207,5
december	52,0	148,5	151,0	181,0	226,5	218,0	156,0	188,5	188,0	209,5
1969										
januari	51,5	149,0	152,5	182,0	228,5	219,0	156,5	190,5	189,0	211,0
februari	51,0	149,5	154,0	183,0	230,5	220,0	157,0	191,5	190,0	212,5

(1) De trendcyclische component is een gecenterd voortschrijdend gemiddelde over twaalf maanden. Dit voortschrijdend gemiddelde wordt berekend op indexcijfers welke reeds verbeterd zijn voor de ongelijke lengte en samenstelling der maanden. Door toepassing van een gecenterd voortschrijdend gemiddelde over twaalf termen ontbreken er zes gemiddelden aan het einde van de reeks. Om hieraan te verhelpen worden als volgt voorlopige ramingen gemaakt voor deze maanden. Op basis van de in vorige jaren bekomen resultaten werd, voor elk van de ontbrekende maanden, een voorlopig indexcijfer bepaald dat de seizoensinvloeden en de toevallige invloeden weergeeft. De deling van de indices verbeterd voor de kalendersamenstelling door deze geraamde indexcijfers geeft de indexcijfers van de trendcyclische beweging. De indexcijfers voor de jaren zijn evenwel het gemiddelde van de indices van de overeenstemmende twaalf maanden en niet het gemiddelde van de maandelijkse voortschrijdende gemiddelden.

Indexcijfers van de industriële productie

1958 = 100

* Trendcyclische beweging



B. BRUTO-INDEXCIJFERS (1)

ALGEMEEN INDEXCIJFER EN INDEXCIJFERS NAAR DE BESTEMMING DER GOEDEREN

	Algemeen indexcijfer van de industriële productie		Indexcijfers naar de bestemming der goederen					Bouwnijverheid
	Niet inbegrepen de bouwnijverheid	Bouwnijverheid inbegrepen	Grondstoffen en intermediaire goederen	Niet duurzame consumptiegoederen	Duurzame consumptiegoederen	Investeringsgoederen		
						Niet inbegrepen de bouwnijverheid	Bouwnijverheid inbegrepen	
1962	125,4	129,2	124,3	115,4	136,9	127,6	139,9	144,5
1963	134,9	137,6	131,0	118,4	158,0	143,0	146,8	146,5
1964	144,3	150,2	142,7	125,3	168,6	145,7	166,2	173,9
1965	147,0	152,0	143,5	125,2	174,5	157,9	166,9	167,8
1966	150,2	155,6	144,1	128,1	182,7	166,3	173,7	173,5
1967	152,5	159,0	145,4	132,2	185,3	168,3	180,5	182,7
1968								172,1
januari	155,2	153,8	150,9	131,9	186,2	166,6	150,0	136,5
februari	155,4	156,3	150,2	126,1	195,9	165,8	159,2	151,3
maart	163,6	167,6	157,6	134,6	205,5	175,7	180,0	177,8
april	162,0	165,7	157,2	135,1	200,9	167,0	175,1	175,2
mei	162,0	164,1	157,8	142,1	193,3	163,4	167,1	165,0
juni	160	165	153,7	135,2	186	182	189	182,7
juli	132	134	129	128,9	144	143	141	137,3
augustus	154	162	150	136	178	165	187	188,9
september	172	178	166	140	216	188	202	201,2
oktober	187	194	180	159	232	201	218	213,6
november	168	173	164	146	197	182	191	184,9
december	168	166	167	142	193	187	165	150,0
1969								
januari	176	175	173	143	209	196	180	165

EXTRACTIEVE NIJVERHEID

	Algemeen indexcijfer van de extractieve nijverheid	Steenkolen	Andere extractieve industrieën							Kalksteen en natuurlijk calciumcarbonaat	
			Algemeen indexcijfer	Groeven					Leisteen-groeven		
				Algemeen indexcijfer	Porfier	Hardsteen	Marmer	Zandsteen			Zandgroeven
1962	86,3	78,6	164,6	153,5	115,4	219,1	96,1	109,8	172,2	124,8	203,4
1963	88,4	79,5	181,6	162,1	127,4	202,2	98,4	121,9	196,7	121,8	256,3
1964	91,7	79,1	236,8	211,1	151,2	278,0	120,3	144,7	245,7	130,8	336,3
1965	84,7	73,2	215,3	183,9	144,2	207,7	122,8	128,6	255,3	121,8	349,1
1966	76,1	65,0	206,0	167,9	118,1	194,8	125,5	128,2	214,9	114,6	372,1
1967	73,4	61,2	217,3	170,1	167,1	183,1	91,9	138,7	216,0	106,9	445,8
1968		54,4		168,2	192,2	166,4	85,6	140,4	223,0	119,8	
januari	72,0	63,8	158,0	132,5	153,9	152,9	88,2	40,1	141,7	102,2	335,7
februari	68,1	58,4	177,8	144,9	157,6	166,3	77,9	70,5	179,9	105,4	400,3
maart	68,9	58,1	193,8	158,2	214,7	134,6	90,2	113,7	212,8	106,0	445,8
april	69,8	59,7	187,3	153,4	213,9	85,3	90,3	162,0	244,9	118,4	487,7
mei	73,3	61,5	210,3	164,3	194,2	133,3	86,7	159,6	244,1	116,7	498,4
juni	65,7	53,0	219,9	185,7	202,7	189,3	81,4	173,7	250,8	114,6	486,4
juli	50,5	40,7	169,5	128,8	154,7	117,4	50,7	126,1	214,5	103,3	472,5
augustus	60,2	46,7	229,3	196,6	208,5	207,5	87,4	182,1	273,5	116,1	472,5
september	66,2	53,4	222,3	204,2	212,0	220,3	98,9	180,0	273,7	156,1	350,0
oktober	70,8	55,4	261,4	221,3	228,6	240,0	101,0	208,7	289,0	162,2	566,2
november	64,4	50,9	231,4	177,9	190,8	180,0	90,4	168,4	238,0	140,5	509,5
december	63	51,4	183	151,4	173,1	170,8	82,8	98,8	184,7	96,9	
1969											
januari	71	59	221								

(1) De indexcijfers zonder decimaal zijn voorlopig.

FABRIEKSNIJVERHEID

	Algemeen indexcijfer van de fabrieksnijverheid	Voedingsnijverheid en bereiding van dranken										Tabak
		Algemeen indexcijfer	Voedingsnijverheid						Bereiding van dranken			
			Algemeen indexcijfer	Jam en aanverwante bedrijven	Maalderijen	Suiker	Plant-aardige en dierlijke oliën	Margarine	Algemeen indexcijfer	Brouwerijen	Alcohol	
1961	124,1	112,3	113,6	118,5	95,8	91,1	127,8	113,5	108,5	108,1	113,9	105,3
1962	131,5	115,3	118,0	128,7	97,0	76,8	136,7	115,9	108,7	107,1	129,6	106,7
1963	142,2	119,1	121,2	120,3	95,9	78,1	130,3	118,9	113,7	112,7	126,2	110,3
1964	152,9	126,7	127,9	126,1	95,9	107,4	138,6	125,6	122,9	120,7	151,2	117,2
1965	157,0	127,3	128,5	130,3	94,9	88,8	146,1	128,5	123,4	119,3	180,5	121,3
1966	162,2	134,0	136,6	132,1	91,8	86,0	154,6	126,3	127,2	124,4	152,3	117,1
1967	165,3	142,0	146,8	135,4	91,9	110,4	177,0	127,7	131,7	129,9	134,5	118,5
1968					89,1	120,0	190,8	129,2	133,8	131,2	151,0	121,3
januari	168,8	124,7	128,3	123,5	81,7	41,4	213,1	132,2	116,6	112,9	154,1	126,6
februari	169,6	123,8	127,3	93,0	103,9	37,0	173,1	119,3	116,2	112,9	147,0	111,6
maart	179,2	139,4	139,8	87,5	85,3	47,4	186,0	135,6	136,2	131,7	183,6	116,2
april	177,0	138,7	136,8	74,6	85,7	46,9	188,0	131,1	138,9	139,0	109,1	124,5
mei	176,4	149,7	142,5	71,8	98,0	55,3	189,2	132,3	157,8	159,1	101,8	122,3
juni	174	145,3	142,4	141,8	87,1	41,1	200,7	124,0	146,8	143,4	173,5	122,1
juli	144	147,5	140,8	197,7	59,8	21,5	189,6	114,4	155,0	156,1	102,8	100,0
augustus	168	144	144		110,7	37,9	165,3	133,6	140,9	141,3	134,2	120,8
september	187	140	146		90,6	39,6	186,2	131,5	127,0	123,9	151,9	135,1
oktober	204	174	196		102,0	341,4	186,6	134,7	135,1	129,8	197,2	136,7
november	184	162	188		83,8	442,4	212,8	126,2	116,3	111,6	171,4	115,2
december	184	149	168		79,8	287,9	198,8	135,9	116,2	111,8	164,2	125,7
1969												
januari	191	141			104,2	42,1			140,8	138,5	149,3	131
februari	179	125				29,9			118,0	114,8	151,0	117

	Textielnijverheid										
	Algemeen indexcijfer	Spinnerijen en weverijen									
		Algemeen indexcijfer	Bereiding van textielvezels	Spinnerijen							
Algemeen indexcijfer	Fijnspinnelij			Kaardspinnelij	Cocons	Kaardwol	Kamwol	Vlas en hennep	Jute		
1961	124,7	125,1	122,9	127,9	127,2	99,3	99,1	123,1	154,4	160,9	86,1
1962	130,2	129,9	128,3	130,3	119,6	103,5	95,1	133,6	166,6	156,2	105,0
1963	140,4	137,2	132,7	136,6	122,5	103,1	95,8	143,5	185,8	150,3	111,5
1964	141,9	139,4	117,3	135,4	123,7	106,8	84,8	155,0	169,3	149,7	114,3
1965	137,5	134,1	121,3	132,4	114,2	91,1	81,2	144,9	185,7	155,7	110,9
1966	144,5	140,9	118,5	135,4	110,1	89,2	72,8	148,2	205,4	154,3	117,0
1967	133,5	130,5	111,6	121,0	97,5	82,2	71,4	123,3	184,2	137,3	112,7
1968											
januari	143,0	141,9	127,8	133,5	104,4	69,7	65,3	143,8	221,0	138,0	115,4
februari	143,4	141,1	121,0	137,5	107,1	58,7	78,6	146,7	218,1	161,5	126,3
maart	140,3	139,1	122,3	133,9	107,1	74,1	74,7	133,5	215,7	145,1	119,2
april	147,4	145,6	129,8	137,1	109,5	74,7	80,8	138,3	217,2	147,6	126,3
mei	145,6	141,5	130,0	133,9	101,6	73,6	69,1	146,1	288,2	132,2	118,3
juni	144,6	142,9	138,3	134,1	100,6	73,2	63,6	152,8	230,3	127,6	117,8
juli	145,6	146,3	130,7	142,3	125,1	67,6	57,7	148,3	216,8	141,7	105,8
augustus	98,1	100,7	64,5	82,0	65,9	73,7	29,7	86,9	102,8	137,2	87,1
september	124,0	120,7	135,3	120,6	87,1	38,5	55,7	140,7	231,7	99,5	92,5
oktober	152,3	151,0	143,7	140,6	106,0	74,4	59,4	160,2	243,9	134,6	119,3
november	168,5	166,4	153,5	153,5	112,9	77,5	75,4	169,8	275,9	147,2	130,8
december	149,9	149,4	128,6	137,6	105,6	69,4	68,3	150,4	231,5	141,6	120,3
1969	155,3	157,8	136,0	149,4	125,3	70,9	70,5	151,2	240,6	140,5	121,0
januari	165		140,5		107,2	74,2	84,6				130,7
februari	163				104,3	77,5	72,7				

FABRIEKSNIJVERHEID (vervolg)

	Textielnijverheid (vervolg)								
	Spinnerijen en weverijen (vervolg)						Breigoed- nijver- heid	Harde ve- zelspin- nerij en touw- slagerij	Fabrikatie van artikelen niet elders genoemd
	Weverijen								
	Algemeen indexcijfer	Weefsels van katoen	Weefsels van vlas	Weefsels van wol	Weefsels van rayonne en rayonne- vezels	Weefsels van jute			
1961	123,9	121,5	115,3	135,4	140,2	70,0	124,4	122,6	110,9
1962	130,5	118,3	125,1	142,7	179,7	84,3	132,0	137,4	134,5
1963	138,7	122,6	126,9	147,3	231,8	85,6	157,1	132,6	176,1
1964	146,2	127,9	112,4	158,1	261,2	85,9	153,2	148,0	185,6
1965	137,4	112,3	117,2	155,4	256,2	88,8	153,7	143,9	200,4
1966	149,1	110,2	129,9	165,7	370,0	93,3	160,6	167,6	204,8
1967	140,9	101,8	108,2	146,5	416,6	89,0	150,5	127,9	161,2
1968	150,5	102,2	122,4	142,3	579,5	89,7	153,2	144,7	122,2
januari	145,8	104,5	110,8	140,9	494,1	92,1	157,1	161,2	141,9
februari	145,4	106,1	114,8	136,1	497,4	89,8	151,0	138,3	126,1
maart	155,1	107,9	125,7	151,6	522,4	90,2	163,7	129,7	111,4
april	149,1	99,2	115,1	145,6	582,0	84,2	168,6	173,2	132,4
mei	151,0	103,0	118,8	141,1	584,5	92,7	155,6	159,5	138,1
juni	151,5	110,2	121,1	133,3	575,7	84,6	151,7	151,2	114,6
juli	122,7	78,6	94,1	125,6	473,3	74,0	83,7	149,8	96,1
augustus	116,1	79,0	109,2	97,4	486,6	74,7	147,5	91,8	98,2
september	160,9	105,2	126,6	159,2	621,6	99,7	166,9	133,9	109,3
oktober	178,8	114,4	159,9	174,6	707,8	109,8	185,0	158,1	134,4
november	161,3	102,7	142,3	157,0	657,4	93,3	159,5	129,3	124,3
december	168,0	116,0	129,8	144,4	720,3	91,8	148,2	159,2	139,3
1969									
januari	165,1	108,8	128,5	156,2	691,3	94,3	157,8	147,9	

	Vervaardigen van kledingstukken, konfectie van diverse artikelen in weefsel; fabrikatie van schoenen				Houtnij- verheid en aanverwante bedrijven	Papier- en kartonnijverheid		
	Algemeen indexcijfer	Kleding- stukken	Andere arti- kelen in weef- sels	Schoenen en pantoffels		Algemeen indexcijfer	Productie	Verwerking
1961	122,3	122,9	107,2	122,6	130,4	124,3	123,9	124,4
1962	129,4	130,9	105,8	128,2	145,1	131,9	125,4	137,5
1963	147,6	153,5	97,0	135,5	169,2	148,5	135,4	160,9
1964	157,3	165,9	101,2	137,0	181,6	165,3	147,9	182,1
1965	168,5	183,0	95,7	132,6	192,9	171,9	154,3	189,0
1966	177,1	195,6	94,6	132,1	207,4	182,9	165,3	199,8
1967	172,7	195,4	78,0	120,1	217,8	190,2	172,6	207,0
1968		206,3		115,2	246,1	214,2	200,6	227,3
januari	158,7	171,6	77,6	127,3	207,6	209,4	191,6	226,3
februari	192,7	220,0	74,7	132,6	235,7	209,4	187,8	230,2
maart	205,2	240,0	79,2	127,8	236,5	213,2	200,6	229,8
april	197,6	232,5	84,8	117,7	247,4	211,9	191,9	230,8
mei	179,3	209,3	83,4	109,3	247,0	212,5	200,9	223,4
juni	153,5	170,2	82,3	111,5	239,6	215,9	198,7	232,3
juli	117,3	154,8	46,7	73,5	198,4	152,0	153,3	150,9
augustus	168,0	189,1	69,5	120,3	227,2	208,8	194,3	222,7
september	210,9	251,9	84,3	118,9	270,9	227,1	216,4	237,2
oktober	220,2	259,9	86,9	131,3	307,8	261,5	238,7	283,4
november	170	200,5	75	106,8	254,2	222,9	212,5	233,9
december	140	177,8		103,0	278,6	226,3	220,2	232,0
1969								
januari	174	196,0		124,0	225	243	231,3	253
februari	199			119	221	218	204	

FABRIEKSNIJVERHEID (vervolg)

	Lederindustrie				Scheikundige nijverheid en rubbernijverheid								
	Algemeen indexcijfer	Zwaar leder		licht leder	Algemeen indexcijfer	Scheikundige nijverheid						Rubber-nijverheid	
		zool- leder	tech- nisch leder			Algemeen indexcijfer	Basis- chemie	Plastiek verwer- king (1)	Zeep	Stik- stof	Luci- fers		Produk- tie van rayonne
1962	114,6	73,9	81,9	125,8	144,5	145,1	156,9	100,0	113,9	103,4	98,2	132,3	138,9
1963	119,1	57,8	92,3	134,1	151,0	151,8	157,7	123,6	127,1	114,7	99,0	133,4	143,2
1964	119,9	55,6	94,9	135,7	165,9	166,8	172,5	147,6	127,6	124,6	101,4	140,5	157,2
1965	114,7		70,5	128,1	172,2	175,5	177,2	177,7	138,2	138,1	91,6	135,3	142,4
1966	125,6		62,5	144,2	177,5	183,0	180,2	213,2	145,4	137,8	94,3	147,5	130,4
1967	122,1		53,8	142,3	189,4	195,8	186,7	270,3	158,3	139,7	95,5	145,7	134,1
1968	135,3		65,7	155,5			220,1		163,5	154,2	98,0	161,0	151,3
januari	134,1		68,8	152,7	214,2	221,3	209,3	317,3	207,7	144,2	108,4	155,3	153,3
februari	129,8		69,2	146,9	208,0	214,4	207,1	296,0	160,2	146,7	101,2	162,9	152,1
maart	126,4		58,8	146,1	215,0	221,6	212,1	317,3	159,7	153,5	103,7	170,3	157,0
april	126,1		62,6	144,4	216,5	225,2	215,1	311,1	177,8	143,2	105,9	155,5	142,7
mei	136,4		64,2	157,5	221,6	229,7	229,1	316,3	170,5	124,8	101,6	157,8	152,1
juni	133,0		61,9	153,8	209,3	216,2	210,8	312,2	169,2	132,6	92,3	149,9	150,5
juli	92,7		34,7	110,3	195,7	207,5	213,4	266,0	114,0	162,2	86,3	115,2	97,1
augustus	130,0		64,3	149,0	219,3	232,0	230,8	323,0	143,4	154,2	79,8	167,0	114,9
september	148,5		78,3	168,3	238,3	245,5	237,7	353,3	177,5	175,6	85,6	170,0	175,4
oktober	168,6		83,5	193,1	233	237	233,0	387,3	166	188,7	110,4	178,2	184,3
november	148,8		72,6	170,9	203	207	219,9	237	146	151,9	95,1	171,5	167,8
december	150,4		71,0	173,9	198	201	226,1		165	173,8	105,3	178,8	167,1
1969													
januari	149,1		69,8	172,1	228							174,2	

	Afgeleide bedrijven van de steenkool- en petroleumnijverheid				Nijverheid van niet metaalhoudende mineralen								
	Algemeen indexcijfer	Petro- leum raffi- nade- rijen	Steen- kool- agglo- me- raten	Onaf- hanke- lijke cokesfa- brieken	Alge- meen index- cijfer	Klei	Glas			Cement	Kera- mische produk- ten	Kalk, dolomiet, pleister, pleister- agglom- enz.	
							Algemeen index- cijfer	Vlak- glas	Hol- glas				
1962	113,5	130,3	154,1	96,5	133,8	121,0	146,5	144,5	150,2	118,3	141,2	126,3	
1963	136,5	187,4	222,2	97,1	131,3	116,2	146,4	138,4	167,0	116,4	134,4	131,4	
1964	135,3	205,8	138,9	95,1	151,0	127,0	162,8	154,0	185,4	144,5	151,5	151,9	
1965	141,5	240,6	104,2	96,2	147,1	122,2	152,4	128,7	225,3	145,9	151,7	153,6	
1966	136,1	256,0	94,2	85,8	147,7	118,5	160,6	134,6	241,7	143,1	145,3	150,2	
1967	130,9	266,8	84,2	78,3	148,6	120,3	164,5	134,7	256,7	143,7	136,9	155,5	
1968				84,3	150,4	104,2	178,0	146,6	274,9	141,7	136,5	174,8	
januari	147,9	299,3	122,3	84,4	123,9	79,9	171,6	142,8	260,6	76,7	132,7	154,7	
februari	139,7	307,1	85,3	79,3	133,3	71,8	175,9	147,0	265,4	110,2	130,2	164,2	
maart	149,2	330,8	87,2	84,8	153,4	83,0	187,5	151,4	299,6	148,7	147,0	176,3	
april	148,4	322,3	102,2	83,3	161,2	107,4	188,2	140,8	335,5	161,4	142,9	170,4	
mei	140,2	283,3	75,3	86,9	159,6	110,8	189,5	151,8	306,0	155,1	137,7	171,5	
juni	144,3	335,1	59,5	82,7	160,5	133,2	169,6	132,9	283,1	170,9	132,2	172,3	
juli	143,3	355,1	27,3	82,6	131,8	100,7	159,4	125,7	263,6	128,5	86,4	170,0	
augustus	156,7	393,5	58,6	84,2	157,2	116,9	175,4	138,3	290,3	163,2	132,5	168,4	
september	159,6	409,8	55,0	82,9	157,4	120,5	164,5	135,1	255,2	166,1	145,9	181,2	
oktober	161,0	391,1	75,4	87,0	169,3	124,4	186,0	159,1	269,5	172,9	152,8	195,9	
november	161,4	387,7	90,7	85,7	156,5	107,8	189,7	162,6	273,1	139,0	146,6	186,9	
december	199	451		88,6	144,0	94,0	185,1	167,8	237,7	108,1	149,9	185,4	
1969													
januari	199	471			140		184,2	154,8	275,2	105,1	124,3	182,1	

(1) Cijfers beschikbaar vanaf januari 1962 met basis voor de indexcijfers : 1962 = 100. Bij gebrek aan statistische gegevens voor 1962 was het onmogelijk de plasticverwerkende nijverheid af te zonderen van de scheikunde; eerstgenoemde behoort volgens de Internationale standaard-classificatie van de Verenigde Naties tot de groep 399 : "Niet elders genoemde industriële activiteiten".

FABRIEKSNIJVERHEID (vervolg)

	Basis-metaalnijverheid								
	Algemeen index- cijfer	IJzernijverheid				Vormstaalgietereien, ijzergietereien, draad- en metaaltrekkerij, koudwalserij			
		Algemeen indexcijfer	Giet- ijzer	Ruw- staal	Afgewerkte produkten	Algemeen indexcijfer	Vormstaal gietereien	IJzer- gietereien	Draad- en metaaltrek- koudwalserij
1962	126,8	124,2	122,4	122,0	130,3	134,1	104,8	152,9	131,3
1963	131,7	128,3	125,5	125,3	138,6	134,4	95,1	157,8	134,2
1964	148,0	147,2	146,2	145,6	158,1	142,1	95,1	162,4	146,7
1965	153,2	151,9	152,0	152,9	160,5	144,2	96,1	161,1	151,0
1966	152,1	151,0	149,6	148,9	163,7	141,5	92,4	150,2	153,3
1967	157,1	162,2	161,9	162,6	175,2	134,6	79,3	142,7	150,1
1968		186,4	188,6	193,8	195,0				
januari	174,5	184,9	187,8	191,7	193,2	142,8	85,9	145,7	161,5
februari	171,9	181,0	182,8	187,0	190,6	144,8	87,6	144,8	165,0
maart	179,6	189,8	192,3	195,6	200,6	149,1	84,4	153,7	170,7
april	178,8	187,5	186,5	193,7	199,6	156,5	91,8	149,0	184,2
mei	178,3	188,3	191,4	193,8	198,3	146,2	86,0	154,8	163,0
juni	173,3	184,4	185,9	190,4	195,3	135,4	81,5	134,6	154,9
juli	147,4	154,1	163,8	163,7	157,9	117,1	67,8	104,0	142,3
augustus	169,5	176,1	178,3	185,2	182,6	144,3	88,5	144,0	163,9
september	182,9	193,0	197,8	202,6	198,2	158,4	97,7	159,1	179,2
oktober	197,2	209,9	206,6	216,3	222,7	165,4	105,8	167,7	184,0
november	184	188,6	188,0	195,3	199,0	154	97	158,3	169
december	195	198,9	202,4	210,7	203,2	158	106	160	173
1969									
januari	201	207	200,1	205,8	228				

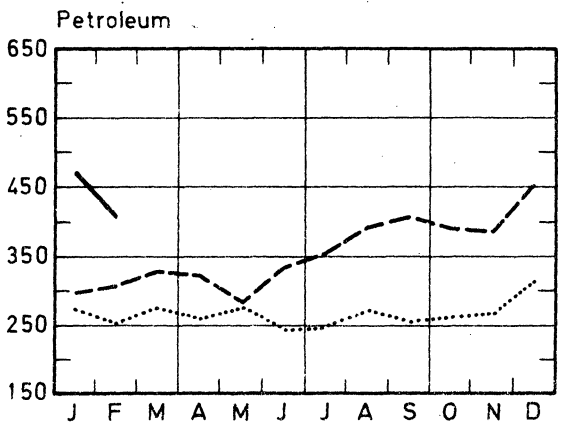
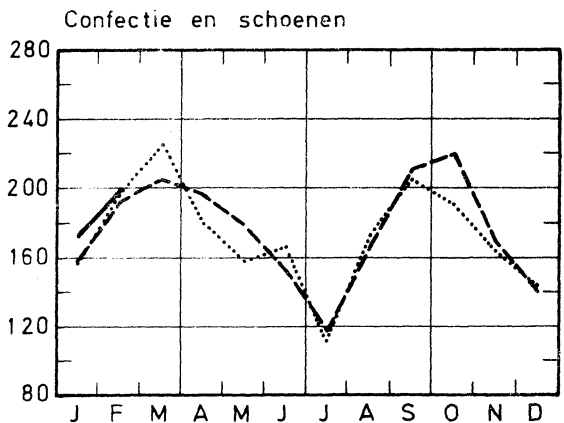
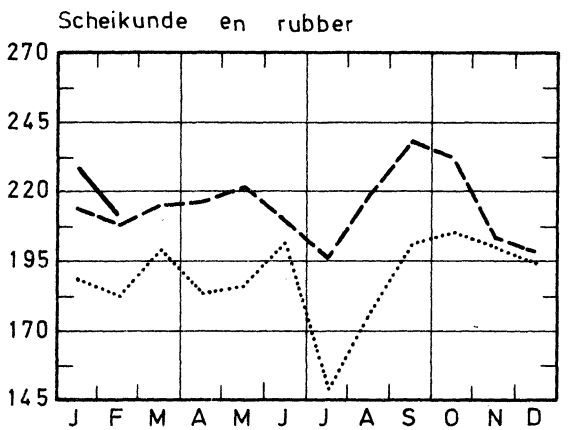
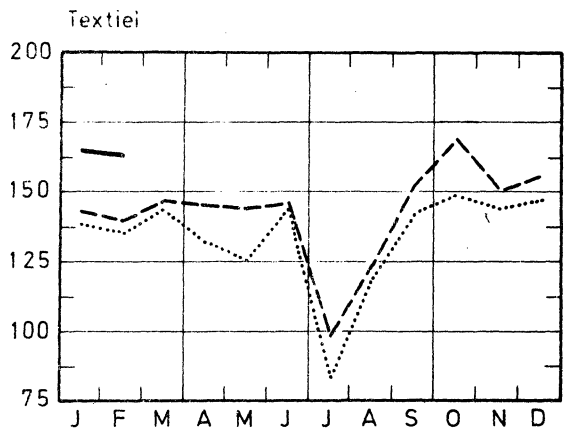
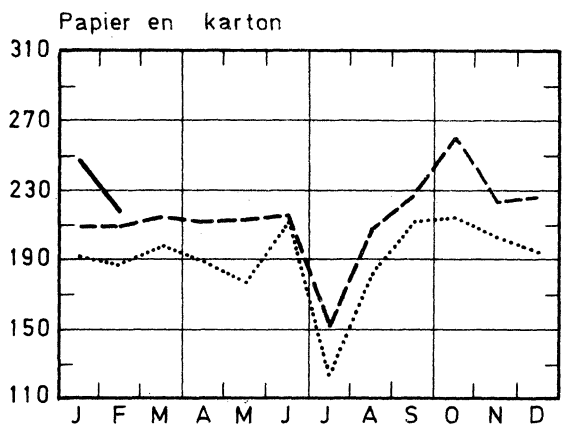
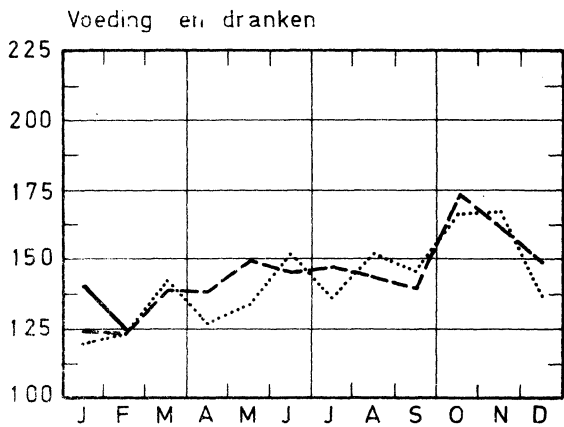
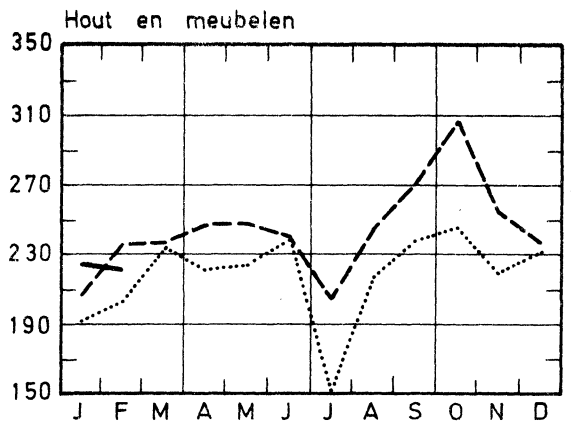
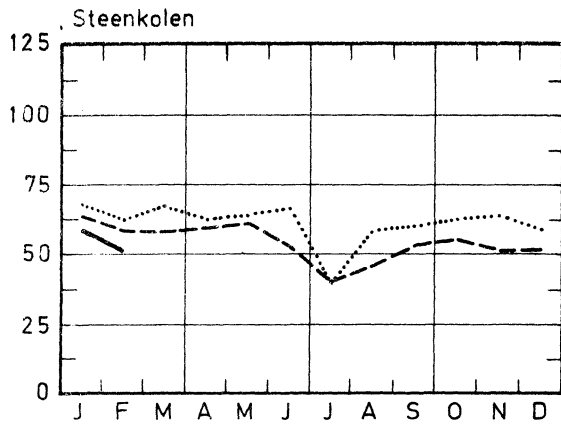
	Basis-metaalnijverheid (vervolg)									
	Algemeen index- cijfer	Nijverheid van de non-ferro-metalen							Half- produkten	Cokes fabrieken afhandel- ijk van de metaalindus- trie
		Ruwe produkten					Aluminium	Tin		
Algemeen indexcijfer	Koper	Zink	Lood							
1962	130,2	124,2	144,0	95,9	99,8	101,1	99,9	140,8	109,4	
1963	145,0	139,8	174,7	94,5	106,3	129,0	94,1	154,9	109,2	
1964	162,5	144,7	187,8	101,5	89,8	129,4	74,4	189,9	114,6	
1965	175,0	154,7	201,5	110,0	115,7	119,2	55,1	206,4	112,8	
1966	176,9	155,9	194,6	116,2	99,6	99,2	68,4	209,4	109,4	
1967	170,9	160,7	210,2	104,9	114,0		66,6	187,0	111,2	
1968		170,0	224,5	114,7	117,9	..	63,9	212,8	116,3	
januari	181,1	175,5	232,1	110,9	131,4	..	70,1	191,5	121,2	
februari	180,3	171,5	233,5	114,1	125,5	..	53,3	194,9	113,6	
maart	187,0	183,7	260,6	117,5	120,0	..	50,8	194,1	120,3	
april	185,4	175,0	244,5	115,5	120,0	..	48,2	202,0	113,0	
mei	191,7	180,1	251,0	117,7	131,4	..	49,8	210,0	117,6	
juni	191,4	173,1	226,2	117,9	141,1	..	60,4	218,4	113,0	
juli	161,8	171,8	222,2	116,3	135,3	..	67,1	151,1	110,6	
augustus	184,4	160,2	193,2	113,8	109,3	..	84,2	219,0	114,8	
september	187,8	153,3	187,9	110,9	90,7	..	77,5	236,4	114,0	
oktober	205,3	159,7	202,2	112,3	91,3	..	75,1	268,5	119,7	
november	189,5	168,3	223,4	112,3	102,1	..	66,9	220,7	115,9	
december	200,8	167,3	217,3	116,1	116,9	..	63,9	248,0	122,4	
1969										
januari	198,4	166,8	211,3	118,8	121,4	..	65,9	244,1		
februari	184,1	155,0	180,7	117,6	134,3	..	68,1	226,2		

FABRIEKSNIJVERHEID (vervolg)

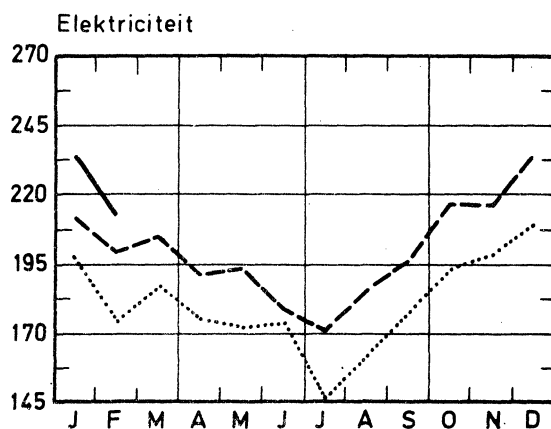
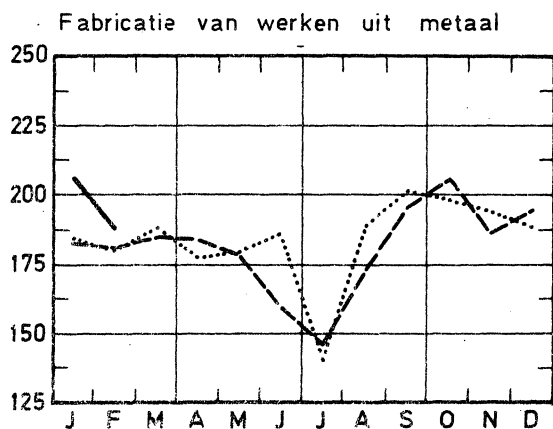
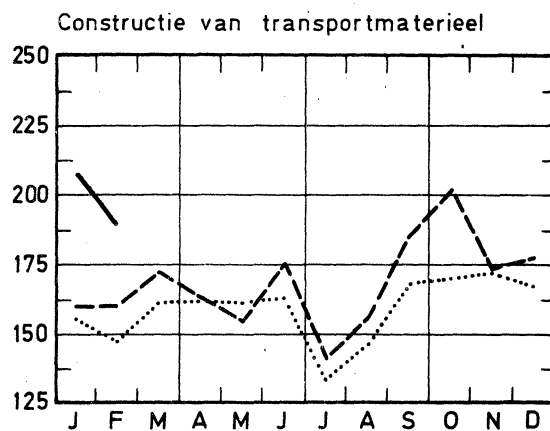
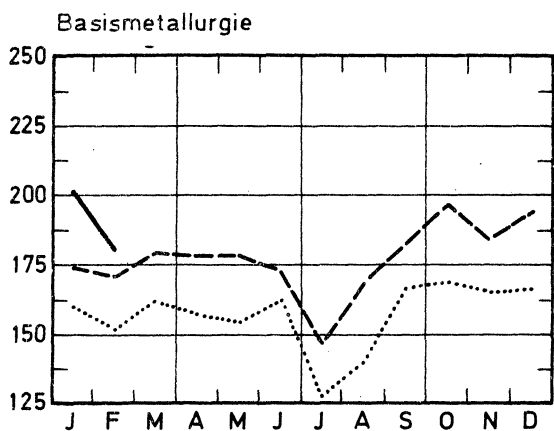
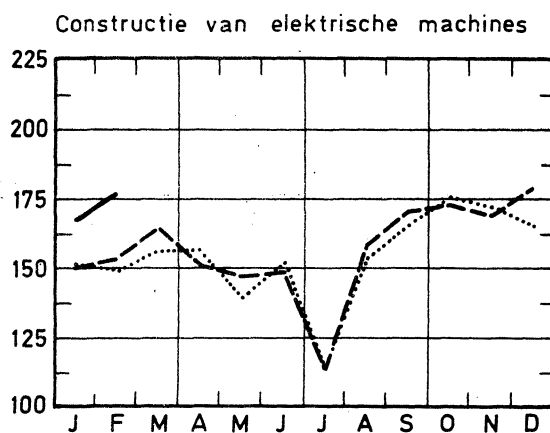
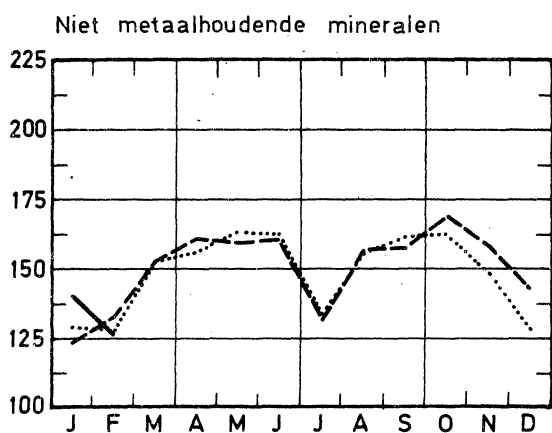
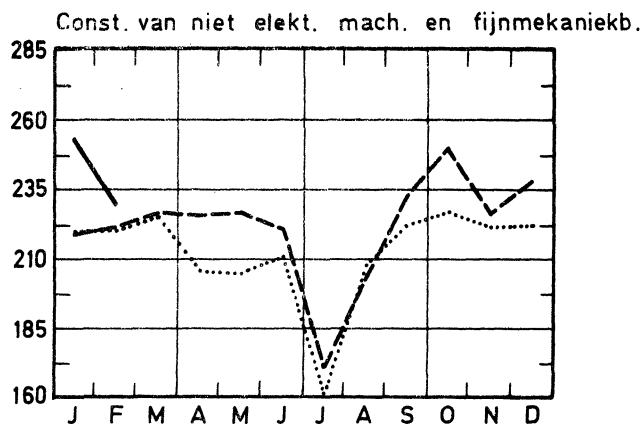
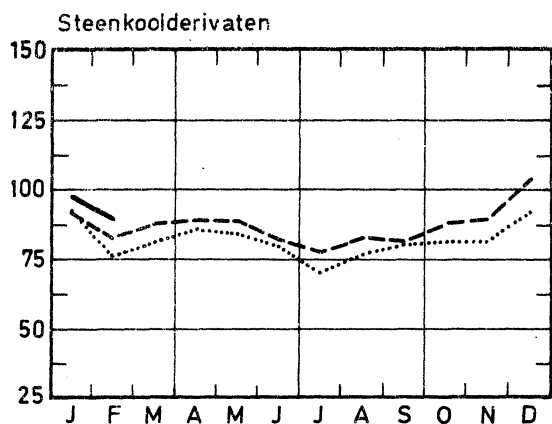
	Metaalverwerkende nijverheid													
	Algemeen indexcijfer	Fabrikatie van werken uit metaal, met uitzondering van machines en transportmaterieel						Constructie van machines met uitzondering van elektrische machines						
		Algemeen indexcijfer	Smeedwerk, warm persen en dieptrekwerk	Plaatbewerking enz.	Metaal-toebereiden voor het bouwbedrijf	Bruggen, vakwerk enz.	Wapens en munities	Algemeen indexcijfer	Drijfkraftmachines enz.	Werktuigmachines enz.	Diverse mechaniek-construkties	Hef- toestellen voor diverse nijverheden	Toestellen voor diverse nijverheden	Textiel- machi- nes en toebe- horen
1962	136,5	154,2	133,5	161,1	156,9	122,8	160,2	160,5	119,1	168,1	159,8	96,1	193,7	212,6
1963	153,2	174,9	131,2	194,6	183,4	134,5	173,0	177,7	144,5	173,5	159,8	119,8	217,7	223,4
1964	160,1	180,4	139,0	203,3	193,5	131,9	174,3	185,7	157,8	164,2	178,2	117,8	230,1	239,9
1965	167,1	174,6	135,8	192,1	197,0	133,1	146,9	204,3	166,3	169,8	195,5	126,9	271,7	224,1
1966	171,8	178,4	136,8	192,3	201,7	152,9	133,1	229,4	171,0	177,1	195,1	136,8	339,1	228,8
1967	173,5	184,1	135,7	201,0	201,1	156,0	148,4	216,1	181,9	170,4	183,8	135,8	292,3	216,7
1968														
januari	174,7	183,2	129,2	200,6	197,5	140,7	167,8	224,1	179,2	168,9	198,0	140,3	320,7	204,3
februari	175,6	181,3	127,0	203,2	191,2	126,7	179,9	226,5	187,0	169,2	204,9	142,9	320,1	199,4
maart	183,4	185,0	134,5	211,7	195,5	128,1	176,0	232,5	183,5	169,9	205,5	144,1	339,1	211,3
april	178,7	184,1	130,3	219,7	191,8	124,6	179,7	231,0	196,3	168,2	213,9	146,7	317,4	211,7
mei	173,5	178,8	120,4	212,5	190,4	122,3	165,0	232,7	196,1	170,4	219,8	146,9	310,1	227,1
juni	183	160,0	117,5	202,2	190,6	120,0	155,8	226	210,3	170,4	190,2	177	309,0	228,2
juli	146	145,8	96,1	177,9	166,3	109,5	105,5	174	155	153,9	148,3	147	264,8	192,0
augustus	169	173,0	117,4	196,0	204,3	122,9	138,8	208	167	177,2	200,9	169	302,5	240,1
september	192	196	131,9	208,0	230,0	130	175,3	239	212	174	223,9	198	329,7	218
oktober	204	206	141,7	248,0	224	143	182	256	220	202	235,1	186	334	229
november	185	187	131,6	218	211	123	162	233	215	179	215,2	175	306	213
december	193	195	162	231	213	130	172	245	230	205	212	190	314	229

	Metaalverwerkende nijverheid (vervolg)										Elek- triciteit	Water- distri- butie
	Constructie van elektrische machi- nes, toestellen en toebehoren				Constructie van transportmaterieel					Meet- toestel- len, la- borato- rium- toestel- len enz.		
	Algemeen indexcijfer	Roterende en statistische machines	Appar. voor de nijv. en het huis- houdel. gebruik	Andere pro- dukten	Algemeen indexcijfer	Scheeps- bouw	Motor- voertui- gen, rij- wiel- en- enz.	Spoor- en tram- wegma- terieel	Vlieg- tuig- indus- trie			
1962	118,6	118,6	118,6	118,6	115,2	95,7	140,7	65,5	104,6	83,6	131,3	113,0
1963	133,3	125,5	148,8	132,4	137,8	108,5	167,2	81,5	144,8	90,5	142,3	118,4
1964	144,8	109,4	155,0	150,7	136,8	75,6	191,1	86,5	143,1	98,1	155,7	121,7
1965	154,5	118,6	166,2	160,2	149,2	85,4	237,3	73,5	70,1	92,8	162,8	129,5
1966	152,5	113,6	176,2	157,0	149,2	80,0	273,8	57,0	52,5	107,7	172,1	134,6
1967	154,3	106,7	184,1	159,7	159,0	101,9	260,7	54,3	71,8	145,8	180,7	137,8
1968												
januari	150,4	98,0	191,6	154,9	160,1	89,1	286,8	49,4	65,5	132,7	212,7	155,4
februari	153,1	106,9	193,5	156,2	160,3	82,4	295,4	50,6	62,3	134,9	199,1	139,0
maart	164,6	116,2	207,7	167,8	172,7	103,6	309,7	48,9	63,1	132,5	205,3	150,3
april	150,9	98,9	186,9	156,3	162,7	86,3	299,0	49,7	62,8	133,0	191,4	141,2
mei	147,0	108,4	172,3	151,1	154,7	81,2	294,9	47,4	67,5	127,1	194,3	144,0
juni	148,9	121,9	181,7	148,8	175	132	238,3	50	76	130,1	179,3	142,5
juli	114,2	89,7	139,0	115,1	141	99	229,7	57	33	111,2	170,8	146,1
augustus	158,9	108,8	202,9	187,0	156	123	250,5	56	69	132,4	186,5	161,4
september	171				186	126	310,2	61	79	143	196,1	170,5
oktober	173				203	147	320,4	62	87	161	217,4	160,8
november	169				173	126	254	58	78	141	216,7	143,0
december	179				178	108	285	60	78	147	234,4	154

Bruto indexcijfers van de industriële productie
 1958 = 100 1966 - - - - 1967 ——— 1968



Bruto indexcijfers van de industriële productie
 1958 = 100 1966 - - - -1967 ———1968



II. INDUSTRIËLE PRODUCTIE IN ABSOLUTE CIJFERS

STEENKOOI- EN IJZERMIJNEN - OPVANGEN VAN MIJNGAS.

	Steenkoolmijnen (1)										Mijngas (1)	
	Aantal uitdelingsdagen	Productie (1000 t)	Afzet (1000 t)	Voorraad (2) (1000 t)	Productie per dag en per arbeider (kg) (3) :			Absenteïsme in % (4)		Ontginning van ijzererts (1000 t)	(1 000 m3) (5)	
					Houwers	Ondergronders	Onder- en bovengronders	Ondergronders	Onder- en bovengronders		Opvangen	Gevaloriseerd
1961	21,4	1 794	1 976	4 394	4 078	1 540	1 090	18,7	16,4	9,6	6 642	5 840
1962	21,6	1 769	2 023	1 351	4 425	1 624	1 149	18,9	16,2	6,7	6 200	5 848
1963	21,6	1 785	1 825	454	4 659	1 633	1 163	16,9	14,8	8,0	6 172	5 854
1964	21,3	1 775	1 704	1 489	4 190	1 574	1 154	16,3	14,4	5,2	5 807	5 515
1965	20,5	1 649	1 572	2 819	4 398	1 660	1 212	16,4	14,5	7,6	6 884	6 589
1966	19,7	1 458	1 407	3 046	4 565	1 758	1 270	14,9	13,3	10,3	5 232	4 938
1967	20,3	1 370	1 423	2 644	4 939	1 847	1 336	14,9	13,2	7,3	6 211	5 886
1968	20,3	1 234	1 354	1 735	5 421	1 976	1 418	16,5	14,5	6,8	5 499	5 394
januari	22,4	1 448	1 570	2 561	5 289	1 944	1 407	16,0	14,6	7,5	6 404	6 325
februari	20,7	1 324	1 345	2 571	5 354	1 954	1 415	17,2	15,4	6,5	4 683	4 595
maart	20,8	1 311	1 372	2 544	5 329	1 927	1 391	16,0	14,3	6,6	4 461	4 413
april	21,1	1 336	1 360	2 554	5 344	1 976	1 430	16,3	14,5	6,1	5 367	5 298
mei	21,6	1 366	1 422	2 548	5 351	1 983	1 432	16,0	14,1	7,7	5 969	5 955
juni	19,3	1 187	1 274	2 494	5 380	1 952	1 402	16,3	14,4	6,8	5 990	5 912
juli	17,2	971	1 072	2 429	5 857	2 002	1 410	16,3	14,1	5,3	5 421	5 291
augustus	20,1	1 050	1 226	2 286	5 251	1 927	1 350	17,1	14,9	4,8	5 333	5 045
september	20,8	1 203	1 311	2 218	5 472	1 982	1 413	18,2	15,7	6,5	5 825	5 631
oktober	21,1	1 274	1 457	2 095	5 599	2 028	1 453	17,1	14,9	8,6	6 092	5 999
november	19,1	1 164	1 420	1 910	5 423	1 988	1 430	15,6	13,8	7,2	5 783	5 718
december	19,3	1 173	1 416	1 735	5 567	2 071	1 481	15,5	13,7	8,4	5 209	5 092
1969												
januari	22,0	1 318	1 444	1 664	5 604	2 036	1 465	15,5	13,9		6 483	6 430

LEVERINGEN VAN BELGISCHE STEENKOLEN OP DE BINNENLANDSE MARKT, INVOER EN UITVOER VAN STEENKOLEN (1 000 t)

	Cokes- gas- en ag- glomerat- fabrieken	Elektrici- teits- centrales	Metaal- nijver- heid	Bouwmate- rialen, cement- fabrieken	Huisbrand, klein be- drijf en openbare besturen	Andere verbru- ikers	Uitvoer	Totaal	Invoer
1961	700	280	53	91	275	137	238	1 774	338
1962	722	341	40	92	294	123	224	1 834	394
1963	700	272	37	84	317	105	156	1 671	609
1964	639	294	38	80	232	78	170	1 531	560
1965	597	328	36	46	213	56	150	1 427	574
1966	543	334	34	27	187	41	99	1 266	515
1967	578	323	28	18	180	21	126	1 273	488
1968	574	316	22	12	167	20	95	1 202	553
januari	657	366	28	10	227	23	80	1 390	509
februari	553	341	26	12	165	20	75	1 191	567
maart	596	329	29	12	165	19	76	1 226	606
april	590	324	24	12	186	21	81	1 238	511
mei	584	345	22	14	203	19	86	1 273	531
juni	584	319	20	11	156	18	64	1 143	566
juli	504	233	19	10	87	10	95	959	454
augustus	521	207	19	12	136	15	88	1 100	581
september	556	319	22	13	154	16	96	1 117	529
oktober	602	322	22	15	162	19	153	1 294	580
november	584	294	24	10	170	30	139	1 251	606
december	593	288	29	10	184	24	111	1 242	594
1969									
januari	604	317	30	10	179	18	99	1 258	600

(1) Bron : Administratie van het Mijnwezen.

(2) Einde van de maand of van het jaar.

(3) Tot en met december 1967 hebben de cijfers betrekking op de diensten van 8 uur; vanaf januari 1968, op de "werkelijke diensten".

(4) Absenteïsme voor individuele redenen.

(5) Teruggebracht tot 8.500 Kal., 0° cent. 760 mm HG.

WINNING VAN BOUWSTEEN EN ANDERE NIET-METAALHOUDENDE MINERALEN

	Productie der groeven									
	Porfier		Hardsteen				Marmer			
	Breuksteen (t)	Puin (1 000 t)	Ruw (m3)	Gezaagd (m3)	Bewerkt (m3)	Bijpro- dukten (m3)	Blokken (m3)	Platen van 20 mm (1 000 m2)	Breuk- steen en puin (t)	Snuis- terijen (t)
1962	20 930	320	27 847	5 406	1 362	25 988	429	38	2 179	11
1963	19 123	357	25 949	4 964	1 205	24 147	482	38	2 277	10
1964	19 864	426	34 134	8 719	2 691	31 831	606	47	2 724	12
1965	20 418	405	26 569	6 463	1 559	23 229	592	48	2 733	15
1966	12 449	336	24 042	6 667	1 748	21 788	617	50	2 098	25
1967	28 447	465	23 892	6 328	1 362	19 409	424	36	2 756	27
1968	35 024	532	22 176	5 357	976	17 854	339	34	2 238	27
januari	36 202	418	19 678	5 495	1 026	16 384	278	37	1 587	19
februari	30 988	435	21 832	6 008	1 054	17 421	285	32	1 489	23
maart	35 260	599	17 344	3 937	953	15 228	316	37	2 009	32
april	38 297	594	15 124	743	378	7 538	410	35	2 361	25
mei	38 504	535	17 233	5 004	700	14 187	440	33	2 715	29
juni	32 533	566	25 427	5 768	1 069	20 474	345	32	2 645	27
juli	18 675	438	15 632	3 467	693	12 903	116	21	1 681	22
augustus	39 637	576	27 004	6 682	1 147	22 958	355	35	2 642	25
september	40 592	586	28 528	7 078	1 241	24 494	386	40	2 564	29
oktober	43 204	632	31 591	7 904	1 374	25 986	462	40	2 633	26
november	35 841	528	23 686	6 164	1 115	19 137	376	36	2 584	30
december	30 557	481	23 032	6 033	967	17 541	295	34	1 940	33
1969										
januari	38 998	433	25 648	6 446	1 013	19 234	338	34	2 121	27

	Productie der groeven (vervolg)												
	Zandsteen				Zandgroeven				Leistengroeven			Zuigmachines	
	Breuk- steen (t)	Puin (1 000t)	Straat- steen en mozaiek (t)	Diverse (t)	Zand voor ijzer- nijver- heid (1 000t)	Zand voor glas- fabrie- ken (1 000t)	Zand voor bouw- be- drijf (1 000t)	Diverse (1 000t)	Dak- leien (t)	Leisteen (agglo- meraten inbe- gripen) (t)	Slijp- stenen (t)	Voor grind (1 000 t)	Voor zand (1 000t)
1962	22 965	78	782	6 431	87	115	265	95	624	309	4,8	297	50,6
1963	22 688	85	687	6 677	98	121	304	101	592	311	5,0	410	70,6
1964	20 804	107	639	7 172	115	111	431	123	576	403	4,1	654	107,5
1965	17 407	96	1 153	6 783	106	122	354	133	554	355	3,6	540	95,7
1966	20 485	92	1 102	6 451	97	116	365	105	560	298	3,8	363	62,1
1967	17 623	103	773	8 929	91	128	372	95	562	238	3,1	397	62,7
1968	17 002	109	281	5 428	94	138	404	90	595	304	3,0	412	51,0
januari	3 736	32	163	1 819	89	85	194	82	628	138	2,7	257	50,7
februari	8 663	54	263	2 938	88	117	291	76	574	213	5,5	317	54,8
maart	12 832	89	238	4 359	92	114	382	87	603	192	2,1	435	43,5
april	21 417	123	193	7 457	96	151	442	88	625	262	3,5	498	51,6
mei	18 258	124	231	7 527	93	148	441	94	636	239	2,5	475	51,7
juni	19 803	136	306	6 285	90	140	481	85	589	269	2,9	487	60,9
juli	15 012	99	189	4 359	79	152	377	73	460	314	3,2	314	38,7
augustus	24 496	139	661	6 976	93	159	515	102	512	358	2,5	472	58,7
september	19 944	141	276	8 087	99	146	526	98	635	536	2,8	458	53,9
oktober	25 673	163	268	6 721	115	178	518	106	673	542	3,7	516	57,4
november	20 256	132	232	5 164	99	151	404	101	652	402	2,4	412	50,3
december	13 934	75	347	3 439	101	120	278	87	548	177	2,3	306	40,1
1969													
januari	14 463	51	471	3 334	111	132	293	88	663	186	3,3	344	43,4

VOEDINGSNIJVERHEID

	Vlees- conserven (1)	Fruit- en groentenconserven				Produktie van (industri- ele maal- derijen) (1 000 t)	Koekjes, beschuiten, peperkoek Produktie (t)			
		Jam (t)	Gekonfijte vruchten pruimenmoes, vruch- ten in siroop en natuurlijk ingelegd fruit (t)		Groenten conserven		koekjes	Beschui- ten	Peperkoek	
			Produktie (t)	Leve- ringen						Produktie
1962	868	1 222	1 220	1 449	1 425	8 525	65	4 870	352	825
1963	1 004	1 100	1 095	1 380	1 464	9 442	64	5 217	337	801
1964	999	1 133	1 127	1 465	1 443	8 844	64	5 651	318	776
1965	1 025	1 221	1 222	1 473	1 589	5 934	63	5 401	340	760
1966	1 160	1 163	1 156	1 569	1 697	7 912	61	5 668	304	738
1967	1 310	1 172	1 210	1 628	1 703	9 749	61	5 738	330	698
1968	1 167	-	-	-	-	8 361	59	5 761	298	699
januari	1 099	1 351	1 218	1 203	1 913	8 919	54	5 195	266	707
februari	1 289	1 052	1 307	871	1 441	3 330	69	5 376	358	674
maart	1 299	1 389	1 492	419	1 625	2 401	56	6 007	380	776
april	1 032	1 263	1 132	281	1 084	534	57	5 759	301	684
mei	1 056	1 224	1 408	260	1 577	1 487	65	5 908	300	649
juni	1 053	1 424	1 393	1 509	745	6 027	58	6 025	284	672
juli	856	1 409	1 133	2 681	1 364	31 446	40	4 810	146	452
augustus	1 145	-	-	-	-	18 257	73	5 980	293	702
september	1 150	-	-	-	-	13 959	60	6 339	315	734
oktober	1 240	-	-	-	-	8 591	67	7 210	367	841
november	1 386	-	-	-	-	6 422	55	5 556	334	745
december	1 404	-	-	-	-	3 979	53	4 904	236	758

	Suiker (t)									
	Produktie in de fabrieken			Produktie na verwerking in de raffinaderijen			Voorraad (2)			
	Ruwe suiker	kristal- suiker	Totaal	kristal- suiker	Geraffi- neerde suiker	Totaal	Ruwe suiker	kristal- suiker	Geraffi- neerde suiker	Totaal
1962	12 145	15 355	27 500	2 388	14 095	16 483	85 445	159 040	16 827	261 311
1963	12 131	16 771	28 302	3 479	12 972	16 451	77 108	170 172	10 226	257 506
1964	17 800	26 727	44 527	3 128	13 865	16 994	109 064	236 421	15 627	361 111
1965	14 453	19 742	34 195	2 849	13 829	16 678	121 033	236 070	14 907	372 010
1966	13 899	18 741	32 638	3 402	13 241	16 643	130 257	208 365	22 240	360 862
1967	18 423	26 500	44 922	4 991	13 360	18 350	164 931	228 674	19 623	413 228
1968	16 097	28 852	44 949	9 545	14 255	23 800	125 729	266 222	18 906	410 856
januari	1 340	58	1 398	7 109	15 049	22 158	153 756	202 459	19 326	375 541
februari	5	240	245	6 963	13 958	20 920	130 998	184 194	18 886	334 078
maart	-	483	483	11 151	15 516	26 667	113 074	164 123	20 766	297 963
april	-	2 805	2 805	11 141	12 948	24 089	98 368	130 175	17 311	245 853
mei	26	5 034	5 060	13 087	13 535	26 621	71 637	99 020	14 056	184 714
juni	-	3 250	3 250	7 992	12 305	20 297	53 008	51 387	9 981	114 375
juli	-	-	-	4 288	8 071	12 359	46 648	39 591	6 567	92 806
augustus	57	1 003	1 060	6 362	14 291	20 653	24 094	29 152	7 361	60 607
september	-	807	807	8 447	13 472	21 920	4 188	7 073	6 411	17 671
oktober	67 812	98 643	166 456	11 586	17 599	29 185	46 752	82 532	10 664	139 948
november	84 359	134 891	219 250	16 206	18 082	34 289	104 782	188 114	15 460	308 357
december	39 565	99 013	138 578	10 202	16 236	26 438	125 729	266 222	18 906	410 856
1969										
januari	451	3 789	4 240	4 954	14 905	19 859	130 788	233 317	19 135	389 240
februari	7	39	46	4 186	12 887	17 073	118 697	210 705	19 599	349 001

(1) Inrichtingen welke 5 werklieden of meer tewerkstellen.
(2) Einde van de maand of van het jaar.

VOEDINGSNIJVERHEID (vervolg)

	Suiker (t) (vervolg)				Invert- suiker	Eetcho- colade en crème- choco- lade	Andere produk- ten op basis van choco- lade (1)	Suiker- goedpro- dukten zonder choco- lade (1)	Deeg- waren	Cichorei		Gebrande koffie (2)	Azijs (terug- gebracht tot 8°)					
	In verbruik verklaard									Pro- duktie (t)	Pro- duktie (t)			Pro- duktie (t)	Pro- duktie (t)	Pro- duktie (t)	Produktie	
	Ruwe suiker	Kristal- suiker	Geraffi- neerde suiker	Totaal													Cicho- reikor- rels (t)	Fijne- cicho- rei (t)
1962	189	13 163	10 457	23 809	2 420	3 685	897	3 035	1 631	816	434	2 962	1 161					
1963	199	14 255	10 175	24 628	2 551	3 886	1 090	3 178	1 431	741	416	3 001	1 080					
1964	174	14 541	9 979	24 694	2 492	3 858	1 449	3 026	1 501	753	414	3 167	1 147					
1965	168	14 008	10 226	24 402	2 522	4 344	1 536	3 058	1 608	716	411	3 151	1 022					
1966	159	14 256	9 193	23 608	2 641	4 386	1 764	3 296	1 643	747	367	3 219	1 089					
1967	140	15 179	9 615	24 933	2 793	4 453	1 943	3 427	1 513	755	361	3 263	1 143					
1968	102	15 055	9 565	24 723	2 712	4 482	1 731	3 409	1 266	744	306	3 367	1 138					
januari	103	14 414	10 524	25 041	2 256	4 154	1 715	3 245	1 118	710	318	3 172	883					
februari	89	14 344	10 297	24 730	2 574	4 425	1 845	3 386	1 573	786	296	3 175	986					
maart	77	14 046	8 841	22 964	1 853	4 711	1 929	3 730	1 574	801	278	3 294	1 235					
april	41	15 168	8 676	23 885	3 152	4 167	1 597	3 698	1 229	734	314	3 379	1 109					
mei	109	15 838	9 674	25 620	3 302	3 933	1 572	3 705	1 126	674	268	3 382	1 146					
juni	379	31 399	10 324	42 102	3 324	4 387	1 565	3 655	1 242	802	312	3 045	1 201					
juli	100	11 124	9 421	20 545	3 370	2 492	595	1 904	574	625	235	3 152	1 269					
augustus	1	11 314	11 320	22 635	3 086	4 337	1 503	3 492	1 013	741	364	3 840	1 158					
september	19	12 439	10 292	22 750	2 898	5 428	2 002	3 706	1 624	816	327	3 316	1 227					
oktober	79	14 926	9 074	24 079	1 736	6 093	2 362	3 968	1 397	869	413	3 420	1 227					
november	122	12 805	7 987	20 913	2 590	4 513	2 018	3 348	1 477	726	243	3 350	1 097					
december	211	12 848	8 356	21 414	2 406	5 140	2 066	3 068	1 239	651	302	3 886	1 116					
1969																		
januari	171	15 169	10 745	26 085														
februari	41	13 498	10 454	23 993														

	Margarine (t)			Produktie van plantaardige en dierlijke oliën						Bereiding van dranken				
	Pro- duktie (voor- ver- bruik)	Ver- kopen	Voor- raad (3)	Oliën andere dan lijnolie (t)				Lijnolie (t)		Pro- duktie (1 000 l)	Pro- duktie (t)	Bier		
				Ruwe olie	Geraffi- neerde olie en gehy- droge- neerde olie	Oliën die andere bewer- kingen onder- gaan hebben	Acid oils	Vee- koeken en schroot	Ruwe olie			Vee- koeken en schroot	Aantal brouwe- rijen in werking	Aange- geven grond- stoffen (t) (4)
1962	9 779	9 783	1 877	7 690	14 023	686	776	12 871	953	2 016	2 351	15 931	368	13 966
1963	10 031	10 045	1 715	7 416	14 495	411	767	11 552	875	1 833	2 291	17 732	343	14 658
1964	10 593	10 586	1 802	7 601	14 983	322	842	12 726	1 005	2 047	2 077	16 943	324	15 691
1965	10 835	10 789	2 338	7 518	15 758	277	862	13 865	1 010	2 239	3 277	19 344	305	15 592
1966	10 655	10 633	2 625	7 752	16 535	205	1 012	14 833	1 180	2 381	2 767	20 246	284	16 189
1967	10 775	10 776	2 619	8 532	18 146	129	1 119	19 130	1 153	2 132	2 444	21 541	260	16 920
1968	10 907	10 921	2 565	9 581	19 079	..	1 040	21 234	1 119	2 155	2 746	22 278	245	17 083
januari	11 156	10 842	3 053	11 614	18 714	155	1 270	25 539	1 237	2 181	2 802	24 293	250	14 708
februari	10 064	10 281	2 836	8 444	17 510	134	982	18 913	1 152	2 021	2 672	23 937	252	14 708
maart	11 445	11 498	2 783	8 753	18 584	57	987	20 918	1 164	2 429	3 336	25 101	251	17 161
april	11 070	11 085	2 768	9 434	19 945	23	991	20 647	780	1 548	1 981	23 275	250	18 105
mei	11 165	11 280	2 654	9 577	19 239	35	1 078	21 543	777	1 575	1 851	24 124	244	20 729
juni	10 463	10 406	2 710	10 051	20 449	58	1 133	22 373	1 143	1 866	3 154	22 825	244	18 674
juli	9 660	9 709	2 660	9 686	18 145	28	1 029	21 372	736	1 480	1 867	18 729	243	20 343
augustus	11 271	10 801	3 130	7 966	17 211	41	534	16 629	1 111	2 300	2 438	12 561	240	18 415
september	11 099	10 897	3 332	9 167	19 816	..	1 541	18 174	1 501	2 804	3 165	18 289	244	16 137
oktober	11 372	11 893	2 811	9 739	20 812	..	1 084	17 833	1 202	2 366	3 584	23 992	238	16 911
november	10 652	10 185	3 277	10 583	17 748	..	926	26 955	1 410	2 901	3 114	24 271	238	14 532
december	11 463	12 176	2 565	10 058	18 056	..	925	23 917	1 213	2 389	2 985	25 339	241	14 574
1969														
januari											2 715		238	4 617
februari											2 747		233	4 040

(1) Inrichtingen welke 5 werklieden of meer tewerkstellen.

(2) De cijfers omvatten niet de hoeveelheden koffie gebrand voor eigen rekening (b.v. door de private personen, het leger, de hospitalen, enz.) evenmin als de produktie der werkplaatsen welke geen personeel, onderworpen aan de maatschappelijke zekerheid voor werklieden, tewerkstellen.

(3) Einde van de maand of van het jaar.

(4) Van januari 1969 af, hebben de cijfers betrekking op de werkelijk voortgebrachte hectolitergraden.

VOEDINGSNLIJVERHEID (vervolg)

	Produktie van samengestelde voeders voor dieren (in ton)												
	Voeders voor neerhofdieren				Voeders voor varkens		Voeders voor runderen						Voeders voor paarden
	Pluimvee			Andere (2)	Voeders voor varkens		Voeders voor kalveren			Voeders voor andere runderen			
	Kweekvoeders (1)	Legvoeders	Vetmesting				Kunstmelk	Vetmesting	Kweekvoeders	Kweekvoeders	Vetmesting	Voeders voor melkvee	
1962	8 445	30 056	13 348	2 498	11 016	59 323	3 210	480	2 395	6 398	10 930	29 694	
1963	9 382	30 224	14 642	2 650	10 306	48 764	3 696	371	2 257	5 828	10 819	27 000	1 449
1964	10 606	32 026	16 925	3 054	13 069	54 351	4 023	218	2 736	6 669	10 629	27 172	1 317
1965	10 481	32 926	19 090	3 770	16 601	62 145	4 030	313	2 761	9 654	12 883	30 129	1 600
1966	11 496	33 307	22 622	4 371	20 339	74 753	5 195	409	3 169	10 156	14 020	33 367	1 788
1967	12 427	35 240	22 248	4 958	24 719	91 056	5 033	545	3 949	9 417	13 064	32 790	1 981
januari	9 320	35 688	21 278	4 053	22 167	91 260	5 672	440	2 559	11 182	18 662	42 542	3 798
februari	9 523	32 003	19 110	3 617	20 117	80 384	6 093	353	2 658	9 656	16 227	41 373	2 731
maart	13 067	36 711	24 205	4 310	24 682	88 060	5 452	587	4 133	10 311	16 329	50 937	2 359
april	13 857	33 188	24 222	4 683	24 366	80 203	5 783	564	4 142	8 016	13 538	40 670	1 915
mei	15 786	34 364	24 636	4 887	26 452	85 259	5 758	481	4 515	7 503	10 805	23 727	1 383
juni	17 550	38 578	26 220	5 811	28 902	104 138	5 618	961	4 803	8 475	10 843	23 593	1 792
juli	11 840	28 362	18 792	4 533	20 673	77 897	4 381	474	3 660	7 301	7 919	19 919	1 289
augustus	14 072	35 117	22 656	5 739	25 717	94 425	4 223	648	9 888	9 763	9 502	25 037	1 642
september	11 477	35 526	21 772	5 704	26 678	91 352	4 398	497	3 017	9 008	10 253	25 392	1 287
oktober	10 918	37 477	21 684	5 456	26 181	98 082	4 447	454	2 764	10 210	11 185	28 055	1 581
november	10 904	37 795	21 811	5 602	26 116	100 568	3 952	634	2 632	10 877	14 176	35 200	1 867
december	10 811	38 068	20 593	5 106	24 578	101 046	4 621	447	2 614	10 697	17 331	37 036	2 132
1968	13 262	38 220	21 174	5 173	25 366	96 279	5 332	495	3 454	9 856	13 483	31 940	2 007
januari	10 588	38 045	20 011	4 580	23 999	103 537	4 949	649	2 800	10 787	16 994	40 047	2 175
februari	10 634	35 565	17 172	4 008	21 967	92 205	5 048	428	2 846	9 431	14 579	41 501	2 001
maart	12 445	35 754	18 771	4 302	23 364	90 175	5 920	499	3 481	9 328	14 483	46 099	2 172
april	14 417	37 944	21 379	4 710	25 093	92 436	6 386	440	4 471	8 018	11 962	40 924	1 872
mei	16 463	38 000	23 221	4 943	26 003	94 293	6 344	547	4 730	7 196	10 810	22 291	1 257
juni	14 681	35 950	21 531	4 951	22 818	87 081	5 480	527	4 106	7 526	8 628	19 032	1 412
juli	15 425	37 306	22 728	5 619	25 620	96 515	5 613	470	4 141	9 258	9 389	22 851	1 464
augustus	14 719	38 198	24 329	5 912	25 715	98 115	4 730	570	3 590	10 164	11 101	23 811	1 483
september	12 563	36 789	21 707	5 701	25 439	94 106	4 557	530	2 933	11 052	11 354	24 283	3 707
oktober	13 398	42 028	22 357	6 253	29 342	106 278	4 388	548	3 111	12 555	15 078	30 650	1 845
november	11 383	39 081	19 661	5 669	26 825	96 280	4 260	403	2 605	11 569	17 120	33 887	2 259
december	12 428	43 979	21 224	5 310	28 202	104 329	6 305	328	2 632	11 383	20 295	37 908	2 433
1969	12 699	44 757	20 945	4 749	27 203	106 659	5 603	330	2 800	11 523	21 926	41 359	3 542

	Bereiding van melk en room voor de consumptie						Fabricage				
	Melk (x 1 000 l)				Room (x 1 000 l)		A. Boter (x 1 000 kg)				
	Melkerijmelk (3)	Afgeroomde melk	Karneemelk	Kunstmatig aangezuurde afgeroomde melk	Slagroom	Room	Verdunde room	1e Categorie melkerijboter C.M.	2e Categorie melkerijboter	3e Categorie keukenboter	Handelaarsboter
1961	38 040	677	2 642	151	364	11	6	3 754	863	6	696
1962	39 207	784	2 600	146	401	13	5	3 819	799	7	670
1963	40 115	889	2 533	153	414	11	5	3 588	631	10	730
1964	38 982	1 158	2 419	163	394	18	4	3 621	543	7	1 267
1965	40 787	1 244	2 288	192	406	25	3	4 218	555	2	1 297
1966	41 359	1 337	2 365	102	429	42	3	4 468	554	-	1 267
1967	42 417	1 426	2 374	44	450	37	2	4 859	501	-	1 270
januari	42 279	1 371	2 216	92	372	16	1	2 595	355	-	1 224
februari	40 290	1 335	2 162	97	377	17	2	2 600	410	-	1 170
maart	44 538	1 491	2 420	107	471	37	2	3 508	507	-	1 257
april	42 317	1 380	2 280	103	497	43	2	4 436	664	-	1 262
mei	44 503	1 570	2 588	9	544	53	3	6 955	661	-	1 249
juni	42 651	1 351	2 610	9	486	42	3	6 830	683	-	1 262
juli	38 662	1 458	2 570	-	432	40	2	7 051	599	-	1 169
augustus	42 920	1 493	2 537	-	463	37	2	6 591	607	-	1 407
september	42 030	1 373	2 327	34	428	35	3	5 648	376	-	1 285
oktober	43 984	1 462	2 324	34	406	30	3	5 064	491	-	1 350
november	42 251	1 389	2 199	35	388	40	2	3 934	356	-	1 302
december	42 574	1 434	2 258	8	531	58	3	3 094	304	-	1 297
1968	42 719	1 547	2 504	6	507	41	3	5 962	368	22	1 273
januari	44 199	1 440	2 398	9	402	26	3	2 949	307	7	1 257
februari	42 321	1 569	2 514	11	424	37	2	3 222	232	17	1 168
maart	44 354	1 597	2 575	7	476	39	3	4 249	263	22	1 177
april	44 766	1 591	2 715	7	556	38	2	6 204	472	20	1 266
mei	44 950	1 658	2 633	8	643	43	-	8 758	620	24	1 236
juni	40 395	1 403	2 555	9	581	53	2	8 337	509	31	1 401
juli	40 218	1 544	2 680	7	517	38	2	8 597	473	28	1 294
augustus	41 462	1 482	2 500	2	548	45	2	8 487	429	38	1 265
september	40 654	1 483	2 407	3	438	33	-	7 543	260	27	1 241
oktober	44 387	1 749	2 514	3	483	37	-	6 091	383	24	1 335
november	41 351	1 486	2 260	3	417	37	4	4 058	256	12	1 238
december	43 576	1 562	2 296	2	603	63	4	3 054	206	12	1 390

(1) Vanaf de eerste dag tot de leg.

(2) Kalkoenen, duiven, konijnen, enz.

(3) Consumptiemelk met 32 gr vetgehalte per liter.

VOEDINGSNIJVERHEID (vervolg)

	Fabricage (vervolg)									
	B. Kaas (x 1 000 kg)									
	Verse			Harde soort Hollandse	Half- harde soort St-Paulin	Brie	Camembert	Herve	Brusselse	Verschei- dene
	Vette	Halfvette	Magere							
1962	243	75	543	1 014	110	44	3	135	64	63
1963	271	66	570	1 114	109	44	3	140	46	154
1964	327	83	538	1 182	109	42	3	126	43	239
1965	230	88	510	1 469 (2)	87	37	3	144	44	298
1966	245	93	493	1 628 (2)	78	28	2	149	38	486
1967	286	109	509	1 491 (2)	39	25	1	136	35	601
1968	325	97	563	1 116 (2)	43	26	1	143	38	974
januari	304	97	446	1 371 (2)	41	32	1	125	26	523
februari	310	102	477	1 310 (2)	41	30	1	147	22	494
maart	329	108	556	1 289 (2)	56	25	1	137	31	524
april	390	125	675	1 213 (2)	44	19	1	129	39	291
mei	366	103	658	1 256 (2)	44	24	1	152	45	282
juni	327	106	680	1 246 (2)	38	16	1	127	45	295
juli	312	101	629	1 019 (2)	34	17	1	125	52	507
augustus	305	102	566	828 (2)	55	25	1	172	41	239
september	298	84	541	992 (2)	41	26	1	157	50	298
oktober	401	89	528	998 (2)	49	34	1	153	47	379
november	264	64	483	917 (2)	39	31	-	148	31	381
december	291	80	513	955 (2)	34	30	1	137	27	427

	Fabricage (vervolg)										
	C. Melkpoeder (x 1 000 kg)			D. Ingedikte melk (x 1 000 kg)			E. Yoghurt (x 1 000 l)		F. Roomijs (3) (x 1 000 l)		G. Dieet- en speciale produkten (x 1000kg)
	Volle melk	Afgeroom- de melk	Karne- melk	Geëvapo- reerd	Gecondenseerd		Volle melk	Afgeroom- de melk	Roomijs	Andere con- sumptie ijs- soorten	
					Volle melk	Afge- roomde melk					
1962	1 582	2 962	13	1 952	77	57	662	382	484	719	
1963	2 026	2 699	16	2 202	82	75	679	399	935	495	657
1964	1 956	3 412	14	2 386	101	93	862	358	743	927	703
1965	2 631	5 019	13	2 060	94	137	874	405	882	842	775
1966	2 274	6 438	18	2 666	108	134	914	456	970	944	864
1967	1 959	7 546	15	3 585	109	126	1 028	484	1 168	1 128	871
1968	1 592	10 091	..	2 811	1 122	540	1 208	990	1 000
januari	1 058	3 818	..	2 986	972	480	857	536	763
februari	1 506	4 652	..	3 276	1 112	524	1 133	684	976
maart	2 395	7 236	..	3 898	1 216	625	1 345	1 150	906
april	1 617	11 547	..	3 299	1 362	609	1 917	1 804	1 062
mei	1 990	16 787	..	3 463	1 322	589	2 108	1 952	1 016
juni	2 435	14 782	..	3 963	1 295	539	1 728	1 727	883
juli	2 648	15 729	..	3 614	1 178	556	2 024	1 551	959
augustus	1 245	15 267	..	2 525	1 081	511	1 164	1 171	1 055
september	714	12 231	..	1 721	959	487	827	515	1 633
oktober	767	9 026	..	1 881	1 055	554	646	557	934
november	1 376	5 027	..	1 592	935	483	269	138	958
december	1 350	3 691	..	1 509	972	519	483	101	856

(2) Uitsluitend Gouda, vanaf januari 1965.

(3) Afgewerkte produkten.

TABAKSNLIJVERHEID

	Hoeveelheid tabak (in t) gebruikt bij de fabricage van :						Totaal
	Sigaren	Sigarillo's	Sigaretten	Rooktabak	Pruimtabak	Snuiftabak	
1962	103	207	1 276	729	1	4	2 320
1963	108	239	1 340	709	1	5	2 403
1964	165	275	1 429	674	1	5	2 550
1965	131	302	1 540	662	1	5	2 639
1966	131	247	1 564	598	1	4	2 546
1967	151	225	1 551	639		10	2 577
1968	174	212	1 595	654		4	2 640
januari	160	219	1 741	627		5	2 751
februari	164	228	1 419	610		9	2 427
maart	164	238	1 510	612		3	2 527
april	164	211	1 628	701		5	2 709
mei	181	186	1 722	564		5	2 659
juni	150	197	1 627	679		3	2 656
juli	116	124	1 342	590		4	2 176
augustus	184	196	1 580	660		5	2 626
september	206	225	1 617	886		3	2 937
oktober	229	239	1 749	753		5	2 975
november	176	243	1 470	613		4	2 506
december	200	244	1 729	556		5	2 734
1969							
januari	188	234	1 705	451		8	2 586

SPINNERLIJEN EN DIVERSE BEDRIJVIGHEDEN UIT DE TEXTIELNLIJVERHEID

	A. Wassen en verko- len van de wol Productie (t)	B. Kammen van de wol Productie (t)		C. Spinnerijen Productie (t)						
		Kamwol- band	Wol- kammings- afval	Katoen			Wol		Vlas (4)	
				Fijnspinnerij (1)		Kaardspin- nerij (2) (garens van rayonne- vezels in- begrepen)	Cocons (3) (garens van ray- onnevezels inbegre- pen)	Kaardwol		Kamwol
				Katoen (mixte ga- rens inbe- grepen)	Rayonne- vezels					
1962	2 123	2 380	249	6 973	1 023	382	619	1 668	3 208	1 195
1963	2 223	2 390	268	6 888	1 298	378	617	1 791	3 576	1 159
1964	1 937	2 333	260	6 978	1 291	425	541	1 934	3 258	1 166
1965	1 763	2 452	280	6 220	1 415	362	518	1 809	3 574	1 224
1966	1 673	2 380	294	5 837	1 519	355	465	1 851	3 955	1 216
1967	1 707	1 992	259	5 113	1 402	327	456	1 540	3 546	1 070
1968	1 770	2 183	279	5 350	1 630	277	417	1 796	4 255	1 071
januari	1 825	2 077	291	5 410	1 746	273	502	1 834	4 197	1 267
februari	1 854	2 077	281	5 463	1 689	295	477	1 669	4 152	1 136
maart	1 885	2 170	269	5 571	1 745	297	516	1 728	4 179	1 144
april	1 761	2 212	274	5 131	1 658	293	441	1 825	4 395	1 026
mei	1 883	2 362	288	5 092	1 630	291	406	1 909	4 433	995
juni	1 850	2 141	256	6 525	1 832	269	368	1 853	4 172	1 103
juli	973	1 057	223	3 503	901	293	190	1 085	1 980	1 057
augustus	1 717	2 372	269	4 431	1 389	153	356	1 758	4 460	774
september	2 029	2 491	308	5 672	1 407	296	379	2 001	4 696	1 040
oktober	1 930	2 756	324	5 748	1 796	308	481	2 121	5 312	1 136
november	1 703	2 208	258	5 290	1 766	276	436	1 880	4 457	1 097
december	1 825	2 274	302	6 367	2 002	282	450	1 888	4 630	1 081
1969										
januari	1 813	2 393	269	5 355	1 814	295	540			
februari				5 259	1 711	308	464			

- (1) Bron : "Belgisch verbond der Spinners van katoen en aanverwante vezels".
(2) Bron : "Verbond der kaardspinners".
(3) Bron : "Patroonsverbond der Fabrikanten van katoendekens en dweilen".
(4) Bron : "Centrale dienst der Belgische Vlas, Hennep- en Jutespinnerijen".

SPINNERIJEN EN DIVERSE BEDRIJVIGHEDEN UIT DE TEXTIELNIJVERHEID (vervolg)

	C. Spinnerijen (vervolg) Productie (t)			D. Productie van kunstmatige garens en vezels (t)				E. Naai- garen fa- brieken (2)	F. Watten	G. Onge- weven vilt
	Jute	Harde vezels (spinnerij, touw- slagerij)		Vis- cose garens	Ace- taat garens	Vezels	Totaal (1)			
		Enkel garens	Touw- werk							
1962	6 416	2 986	917	928	150	1 903	2 980	91	427	131,0
1963	6 813	2 828	933	947	164	1 897	3 007	88	542	135,0
1964	6 981	3 230	971	974	170	2 024	3 167	104	582	169,5
1965	5 770	3 234	848	966	167	1 916	3 049	88	559	217,5
1966	7 145	3 738	1 017	972	465	1 885	3 322	82	610	224,0
1967	6 883	2 921	707	933	580	1 769	3 281	82	460	190,9
1968	7 050	3 465	622	789	639	2 198	3 626	99	397	265,3
januari	7 719	3 809	765	899	549	2 048	3 496	97	401	262,2
februari	7 279	3 287	636	899	547	2 222	3 668	101	389	255,1
maart	7 718	3 135	545	847	617	2 371	3 835	95	330	230,2
april	7 228	4 424	489	726	611	2 163	3 501	98	340	222,6
mei	7 195	3 833	691	748	680	2 124	3 553	86	427	285,0
juni	6 463	3 704	583	650	607	2 121	3 378	102	388	273,9
juli	5 322	3 626	621	576	543	1 476	2 594	77	279	195,5
augustus	5 652	2 265	340	702	728	2 330	3 760	108	428	264,7
september	7 290	3 224	573	801	626	2 401	3 828	88	378	286,3
oktober	7 992	3 753	733	953	766	2 293	4 012	116	488	344,3
november	7 345	2 976	691	825	702	2 335	3 861	117	433	
december	7 393	3 721	797	840	691	2 495	4 026	106		
1969										
januari	7 986	3 653	538	764	806	2 355	3 924	133	489	
februari				637	717	734	2 088	127		

WEVERIJ

	1. Voorraden garens (t) (3)													
	Vlas en kro- ten	Jute	Hen- nep	Katoen	Kunst- matige vezels	Mengsel van kunst- matige vezels en			Rayon	Kam- wol	Kaard- wol	Kokos, sisal, Manil- la	Andere	Totaal
						wol	katoen	andere						
1962	1 832	4 205	8	11 087	2 139	868	312	229	1 439	2 810	2 639	573	574	28 715
1963	1 963	5 454	7	11 601	2 964	775	373	328	1 714	3 281	2 593	740	852	32 645
1964	1 934	5 103	4	11 872	3 726	829	324	383	1 740	3 001	2 779	815	806	33 314
1965	1 824	4 709	3	10 835	3 419	955	268	383	1 663	3 276	2 566	789	1 099	31 788
1966	1 692	5 937	1	11 060	3 715	775	287	389	2 100	3 620	2 782	709	2 199	35 266
1967	1 449	5 693	1	10 113	3 709	1 002	253	430	1 858	3 457	2 190	747	2 674	33 576
1968	1 642	4 905	1	10 130	4 946	845	317	502	1 712	3 563	1 999	717	4 594	35 872
januari	1 442	5 490	1	10 241	4 087	977	381	345	1 880	3 354	2 177	588	2 909	33 878
februari	1 412	5 472	3	9 980	4 040	955	376	368	1 889	3 228	2 195	656	3 035	33 609
maart	1 400	5 748	1	10 132	4 189	931	391	356	1 916	3 288	2 201	651	3 286	34 490
april	1 382	5 703	2	9 980	4 190	1 055	354	405	1 947	3 282	2 152	730	3 357	34 540
mei	1 407	5 549	1	10 056	4 349	1 047	343	474	1 984	3 280	2 122	760	3 585	34 959
juni	1 589	5 280	1	9 957	4 536	1 087	346	575	2 041	3 333	2 082	712	3 847	35 336
juli	1 671	5 182	2	10 051	4 576	1 050	350	578	1 703	3 252	2 062	656	3 784	34 918
augustus	1 674	5 076	2	10 173	4 713	1 016	330	551	2 020	3 367	2 058	636	4 117	35 734
september	1 633	5 059	2	10 207	4 735	945	317	510	1 894	3 370	1 975	570	4 277	35 494
oktober	1 554	4 883	2	10 079	4 804	851	343	573	1 758	3 541	1 892	609	4 475	35 364
november	1 715	4 767	1	10 038	4 779	811	344	523	1 700	3 520	1 979	567	4 398	35 142
december	1 642	4 905	1	10 130	4 946	845	317	502	1 712	3 563	1 999	717	4 594	35 872
1969														
januari	1 589		1	9 944	4 969	813	342	431	1 697	3 538				

(1) De synthetische garens niet inbegrepen. Voor 1962 tot 1967 bedroegen de maandgemiddelden voor deze periode respectievelijk : 319, 388, 512, 493, 543 en 523 ton.

(2) Bron : "Nationaal Verbond der Naalgarenfabrikanten".

(3) Einde van de maand of van het jaar.

WEVERIJ (vervolg)

	II. Weefsels (1)											
	Produktie van weefsels van getouw gevallen (t)								Leveringen van veredelde en onveredelde weefsels (t)			
	Katoen	Vlas	Wol	Rayonne en rayonvezels	Jute	Synthetische vezels	Tapijten van harde vezels	Totaal	Katoen	Vlas	Wol	Rayonne en rayonvezels
1962	6 620	703	2 932	1 073	2 822	192	434	14 776	6 627	682	2 844	1 065
1963	6 859	713	3 026	1 339	2 869	294	588	15 688	6 806	683	2 913	1 388
1964	7 156	632	3 245	1 473	2 877	365	607	16 355	6 924	622	3 082	1 388
1965	6 283	659	3 190	1 406	2 975	398	737	15 648	6 216	646	3 173	1 397
1966	6 165	730	3 401	1 759	3 127	846	688	16 715	6 037	711	3 271	1 714
1967	5 697	608	3 007	1745	2 984	1 189	561	15 790	5 543	587	2 999	1 707
oktober	6 174	694	3 371	1 887	3 198	1 494	537	17 354	6 440	599	3 487	1 858
november	6 124	637	3 367	1 883	3 318	1 491	521	17 340	6 152	642	3 541	1 851
december	6 626	656	3 283	1 824	2 964	1 411	520	17 283	6 309	594	3 071	1 655
1968	5 723	687	2 920	1 931	3 008	2 149	373	16 791	5 888	685	2 892	2 042
januari	5 853	622	2 893	1 795	3 089	1 685	497	16 434	6 104	598	3 113	1 860
februari	5 941	645	2 794	1 896	3 011	1 606	407	16 301	6 155	632	2 903	1 933
maart	6 038	706	3 111	1 956	3 021	1 933	374	17 140	6 058	690	3 021	1 810
april	5 550	646	2 990	1 975	2 822	2 124	498	16 606	5 440	641	2 878	1 910
mei	5 783	666	2 896	1 923	3 108	2 194	446	17 017	5 622	624	2 623	1 771
juni	6 168	680	2 737	1 828	2 837	2 226	334	16 811	6 167	682	2 488	1 726
juli	4 400	529	2 576	1 633	2 480	1 698	329	13 646	4 786	629	2 790	1 902
augustus	4 419	613	2 000	1 434	2 503	1 993	185	13 147	4 540	642	2 067	1 294
september	5 885	711	3 270	2 054	3 342	2 321	309	17 893	6 505	693	3 160	2 088
oktober	6 404	898	3 584	2 339	3 681	2 644	356	19 906	6 696	864	3 630	2 385
november	5 747	799	3 224	2 074	3 128	2 554	348	17 874	6 010	889	3 098	2 068
december	6 488	729	2 965	2 259	3 077	2 812	392	18 722	6 571	638	2 937	2 076
1969												
januari	6 094	721	3 206	2 299	3 161	2 566			6 318	700	3 017	2 373

	II. Weefsels (Vervolg) (1)											
	Leveringen van veredelde en onveredelde weefsels (vervolg) (t)				Voorraad (t) (2)							
	Jute	Synthetische vezels	Tapijten van harde vezels	Totaal	Katoen	Vlas	Wol	Rayonne en rayonvezels	Jute	Synthetische vezels	Tapijten van harde vezels	Totaal
1962	2 808	192	421	14 639	12 324	1 352	5 067	1 888	2 220	500	567	23 918
1963	2 813	283	560	15 364	12 087	1 431	5 683	1 894	2 814	612	849	25 370
1964	2 859	334	595	15 604	14 609	1 356	6 280	2 654	2 715	830	991	29 435
1965	2 986	399	740	15 557	14 657	1 501	6 264	2 412	2 633	848	963	29 278
1966	3 085	753	663	16 233	14 673	1 597	7 353	2 954	2 619	2 027	1 269	32 492
1967	2 885	1 122	573	15 416	15 526	1 598	6 797	3 059	3 131	3 210	1 125	34 446
oktober	3 515	1 421	498	17 818	15 490	1 642	6 977	3 066	2 828	2 930	1 137	34 071
november	3 350	1 479	492	17 507	15 433	1 607	6 747	3 041	2 965	2 963	1 168	33 924
december	2 490	1 357	561	16 037	15 526	1 598	6 797	3 059	3 131	3 210	1 125	34 446
1968	3 019	2 042	391	16 819	13 461	1 430	5 725	3 159	3 155	4 910	914	32 756
januari	2 996	1 578	481	16 730	15 318	1 678	6 191	3 094	3 485	3 769	1 141	34 673
februari	2 897	1 589	446	16 555	15 119	1 657	5 995	3 032	3 589	3 724	1 102	34 218
maart	2 710	1 873	435	16 598	14 982	1 629	6 059	3 103	3 837	4 110	1 041	34 762
april	3 291	1 910	567	16 636	15 002	1 598	6 033	3 123	3 374	4 254	977	34 363
mei	3 166	2 038	472	16 315	15 245	1 578	6 252	3 202	3 247	4 294	949	34 768
juni	2 945	2 322	340	16 671	14 996	1 549	6 435	3 250	3 077	4 162	942	34 412
juli	2 690	1 388	312	14 498	15 151	1 506	6 129	2 936	2 822	4 553	959	34 057
augustus	2 602	1 811	231	13 187	15 112	1 421	6 015	3 052	2 690	4 813	913	34 016
september	3 306	2 272	337	18 362	14 524	1 409	6 048	2 986	2 760	4 810	885	33 421
oktober	3 631	2 594	382	20 183	14 093	1 454	5 875	2 962	2 926	4 858	859	33 029
november	3 151	2 551	331	18 098	13 689	1 308	5 833	2 931	2 822	4 845	876	32 304
december	2 842	2 574	354	17 991	13 461	1 430	5 725	3 159	3 155	4 910	914	32 756
1969												
januari	3 446	2 541			12 840	1 428	5 831	3 183	2 786	5 024		

(1) Inbegrepen tapijten in katoen, wol en jute.

(2) Einde van de maand of van het jaar.

WEVERIJ - PRODUCTIE VOLGENS DE NAAMLIJST DER WEEFSELS (t)

Weefsels	1966	1967	1968			1969
			november	december	Het jaar	januari
<u>Katoenen weefsels (met uitzondering van de weefsels voor stoffering) :</u>						
Flanel	314	252	206	249	224	153
Voile en etamine	20	17	20	21	18	22
Hydrofielgaas en cambricweefsels	19	17	24	27	21	28
Zakdoeken	31	28	39	33	43	28
Gewafelde handdoeken, keukenhanddoeken, tafellakens en servetten	93	86	101	109	100	91
Zware nijverheidsweefsels en dekzeilen	137	106	143	134	116	122
Andere weefsels (om eventueel te bleken, te verven of te bedrukken) van minder dan 1,60 m breed	1 302	1 175	1 227	1 596	1 259	1 382
Andere weefsels (om eventueel te bleken, te verven of te bedrukken) van 1,60 m breed en meer	688	676	544	747	577	560
Weefsels in gebleekte of geverfde garens	420	333	251	253	276	234
Sponsweefsels aan het stuk of eenvoudig geconfectioneerend (sponsweefsels en jacquard inbegrepen)	413	394	528	544	490	566
Andere jacquardweefsels, elders niet vernoemd	80	75	68	57	69	58
<u>Vlasweefsels (met uitzondering van de weefsels voor stoffering) :</u>						
Weefsels van zuiver vlas :						
Zeildoek	75	56	51	41	49	34
Nijverheidsweefsels	55	38	38	46	35	28
Andere	342	282	370	286	300	311
Gemengde weefsels :						
Vlas-katoen	134	113	167	169	146	175
Vlas-jute en andere	42	37	63	76	63	77
<u>Wollen weefsels (met uitzondering van de weefsels voor stoffering) :</u>						
Kamwollen weefsels	430	305	322	329	330	350
Kaardwollen weefsels	157	143	98	86	116	121
Alle andere weefsels van wol gemengd met katoen, rafelwol, rayonvezels, enz.	112	74	51	48	54	104
<u>Rayonweefsels (met uitzondering van de weefsels voor stoffering) :</u>						
Weefsels voor klederen	41	34	29	36	30	32
Voering van zuivere rayonne	111	121	97	101	99	95
Voering van gemengde rayonne	15	11	9	10	10	7
Andere	201	192	143	131	122	135
<u>Weefsels uit synthetische garens en vezels (1)</u>	816	1 147	1 340	1 590	1 143	1 456
<u>Jutweefsels</u>	2 380	2 268	2 517	2 474	2 391	2 585
<u>Weefsels van rayonne (fibraan) (1)</u>	1 166	1 119	1 364	1 537	1 258	1 555
<u>Weefsels voor stoffering :</u>						
Katoenen weefsels voor stoffering, andere dan fluweel en pluche	969	894	894	851	881	942
Vlasweefsels voor stoffering	52	50	61	60	56	68
Gemengde : vlas-katoen	26	25	44	47	32	20
Wollen weefsels voor stoffering	171	153	162	199	160	221
Rayonweefsels voor stoffering	42	60	76	70	75	77
<u>Fluweel en pluche voor stoffering :</u>						
Van katoen	301	291	345	343	323	355
Van wol en rayonne	134	151	138	147	156	142
<u>Weefsels voor matrassen :</u>						
Van katoen (inbegrepen jacquard)	180	166	130	146	131	82
Van vlas-katoen	3	6	5	5	6	7
<u>Weefsels voor pantoffels</u>	70	73	63	84	70	114
<u>Tapijten :</u>						
Katoenen	619	581	652	673	622	687
Wollen	2 231	2 062	2 321	2 056	1 993	2 164
Jute	747	715	611	603	617	576
Kunstmatige en synthetische vezels	1 226	1 235	1 037	1 152
Coco en andere harde vezels	688	561	348	392	373	..
Dekens	432	445	521	501	470	512
<u>Dwellen, vaatdoeken en poetsdoeken</u>	360	331	333	367	303	454
<u>Andere weefsels niet elders genoemd</u>	94	128	140	214	146	161
Algemeen totaal :	16 715	15 790	17 875	18 723	16 792	..

(1) Van 1966 af; de dekens niet inbegrepen; van 1968 af, de tapijten en de dekens niet inbegrepen.

BREIGOEDNIJVERHEID

	I. Gebreide stoffen (t)																
	Produktie						Leveringen					Voorraad (1)					
	Ondergoed						Ondergoed					Ondergoed					
	Indemailable		In-terlock	An-dere stoffen	Bo-ven goed en an-dere	To-taal	Indemailable		An-dere stoffen	Bo-ven goed en an-dere	To-taal	Indemailable		In-terlock	An-dere stoffen	Bo-ven goed en an-dere	To-taal
	Ray-onne	Syn-theti-sche garens					Ray-onne	Syn-theti-sche garens				Ray-onne	Syn-theti-sche garens				
1962	39	41	260	87	272	698	28	29	36	96	189	87	79	255	97	204	722
1963	43	104	295	72	330	844	32	72	33	113	249	93	155	302	60	263	874
1964	40	106	301	81	298	826	29	81	38	107	253	104	150	250	84	251	839
1965	33	103	282	79	306	803	26	74	34	104	237	76	175	259	97	276	882
1966	36	106	269	105	342	858	22	79	47	119	267	100	197	271	121	371	1 059
1967	20	85	270	94	381	850	18	68	40	168	294	71	198	275	85	518	1 147
oktober	29	106	326	95	505	1 061	25	68	28	240	361	57	168	278	85	473	1 062
november	22	104	283	109	437	955	15	73	28	185	301	62	180	254	108	464	1 067
december	22	120	275	82	387	886	13	89	36	150	288	71	198	275	85	518	1 417
1968	21	133	263	83	444	943	17	111	33	229	390	75	270	298	73	791	1 507
januari	18	147	303	75	400	942	17	107	30	148	303	68	226	236	110	574	1 214
februari	20	123	273	74	347	837	12	111	24	129	286	62	174	269	102	584	1 191
maart	21	115	273	77	437	922	19	113	22	207	362	61	173	258	96	635	1 224
april	20	151	275	65	470	981	14	100	34	218	367	77	237	260	87	682	1 343
mei	21	147	248	108	452	976	17	112	29	281	439	78	254	262	98	636	1 329
juni	17	140	241	98	466	962	21	141	32	265	459	69	239	265	98	654	1 325
juli	6	87	148	61	241	544	5	55	13	153	227	55	231	256	95	1 346	1 983
augustus	22	162	229	88	480	981	22	116	27	317	481	64	300	245	87	634	1 330
september	20	102	281	106	518	1 028	19	127	47	293	487	60	247	253	76	651	1 288
oktober	38	158	321	90	596	1 202	16	120	47	327	509	73	272	266	67	708	1 387
november	25	134	295	81	476	1 011	19	92	56	221	387	76	289	286	88	692	1 430
december	21	130	274	68	442	936	19	130	40	182	371	75	270	298	73	791	1 507
1969																	
januari	20	152	303	67	532	1 074	21	92	62	197	372	72	306	296	60	900	1 634

	II. Afgewerkte artikelen : Produktie								
	Ondergoedartikelen (1 000 dozijn)			Dameskousen van synthetische garens (1 000 dozijn paar)		Sokken 3/4 kousen, sokjes (1 000 dozijn paar)		Bovengoed artikelen (1 000 stuks)	
	In indemailable			Op cotton-machines	Op rondbrei-machines	Synthetische garens	Andere		
	Rayonne	Synthetische garens	Andere						
1962	10		10	228	49	155,4	65	53	1 617
1963	9		13	268	41	186,1	85	67	1 938
1964	9		12	269	30	203,4	87	65	1 854
1965	5		12	259	19	215,6	93	55	1 938
1966	3		13	262	11	246,6	106	63	2 024
1967	2		15	263	11	247,1	124	63	1 779
oktober	2		17	315	11	273,6	135	86	1 981
november	3		18	287	11	262,3	133	74	1 700
december	4		19	255	12	254,1	125	59	1 558
1968	2		17	268	8	236,9	114	81	1 766
januari	1		21	270	12	257,2	155	73	1 762
februari	1		19	257	9	241,9	145	61	1 836
maart	1		19	294	8	244,1	140	68	1 987
april	2		19	271	7	220,9	132	80	2 077
mei	3		19	272	7	213,5	118	85	1 786
juni	3		14	260	8	216,9	100	83	1 772
juli	1		10	174	4	137,4	56	51	902
augustus	3		17	262	6	249,7	102	97	1 597
september	4		20	301	7	262,0	98	108	1 918
oktober	4		19	315	9	298,5	108	96	2 124
november	5		16	276	10	245,2	100	93	1 793
december	2		15	261	12	255,8	109	80	1 642
1969									
januari (2)	1		13	270	11	185,8	107	91	1 730

(1) Einde van de maand of van het jaar.

(2) Niet inbegrepen de broekkousen (panty-kousen) Produktie : 79,9 doz. stuks.

BREIGOEDNIJVERHEID (vervolg)

	II. Afgewerkte artikelen : Leveringen							
	Ondergoedartikelen (1 000 dozijn)			Dameskousen van synthe- tische garens (1 000 dozijn paar)		Sokken, 3/4 kousen zokjes (1 000 dozijn paar)		Bovengoed- artikelen (1 000 stuks)
	In indemailable		Andere	Op cotton- machines	Op rondbrei- machines	Synthetische garens	Andere	
	Rayonne	Synthetische garens						
1962	10	9	232	59	148,3	65	55	1 625
1963	9	13	265	43	187,9	82	68	1 909
1964	8	12	265	32	208,6	84	66	1 820
1965	6	12	260	21	215,7	93	55	1 939
1966	3	13	261	15	234,6	101	61	1 992
1967	2	14	261	11	249,2	127	64	1 784
1968	3	17	270	8	241,6	114	79	1 775
januari	2	23	250	11	250,4	134	57	1 793
februari	2	22	257	9	256,4	154	63	1 881
maart	2	20	292	7	238,7	171	64	2 131
april	3	17	275	6	224,4	146	69	2 160
mei	3	16	306	7	275,8	119	69	1 759
juni	3	13	273	8	237,3	123	64	1 603
juli	1	11	202	3	145,1	59	54	1 008
augustus	3	18	262	7	254,1	110	111	1 680
september	3	19	300	11	274,7	95	119	2 059
oktober	3	17	303	11	304,9	103	108	2 162
november	5	12	246	10	234,8	83	91	1 655
december	2	12	266	10	202,1	69	79	1 414
1969								
januari (1)	2	15	254	25	187,9	100	87	1 829

	II. Afgewerkte artikelen : voorraad (2)							
	Ondergoedartikelen (1 000 dozijn)			Dameskousen van synthe- tische garens (1 000 dozijn paar)		Sokken, 3/4 kousen, sokjes (1 000 dozijn paar)		Bovengoed- artikelen (1 000 stuks)
	In indemailable		Andere	Op cotton- machines	Op rondbrei- machines	Synthetische garens	Andere	
	Rayonne	Synthetische garens						
1962	5	16	218	161	401,8	139	110	716
1963	5	15	253	144	379,8	176	105	1 064
1964	7	18	312	122	405,7	210	91	1 472
1965	4	19	296	90	442,0	207	85	1 474
1966	2	24	309	37	585,4	262	114	1 859
1967	7	23	337	37	566,3	298	132	1 725
1968	3	39	336	35	509,7	255	186	1 618
januari	3	25	356	37	573,1	319	148	1 697
februari	2	23	357	37	558,6	310	146	1 653
maart	2	22	359	38	564,1	279	150	1 511
april	2	23	353	39	560,5	234	194	1 425
mei	2	26	319	39	498,2	233	211	1 451
juni	2	27	306	39	477,8	210	230	1 627
juli	1	25	278	39	470,3	207	227	1 520
augustus	1	24	278	39	466,5	199	214	1 432
september	2	25	297	35	453,7	194	193	1 291
oktober	2	28	309	35	445,7	198	182	1 253
november	4	31	339	34	456,0	215	184	1 390
december	3	39	336	35	509,7	255	186	1 618
1969								
januari (1)	2	39	348	22	412,7	252	192	1 574

(1) Niet inbegrepen de broekkousen (panty-kousen) : leveringen : 75,6 doz. stuks; Voorraad : 114,5 doz. stuks.

(2) Einde van de maand of van het jaar.

KLEDING- EN CONFECTIENLIJVERHEID - VERKOOP (1) EN MAAKLOONWERK (in 1 000 F)

	I. Kleding van gewezen stoffen											
	Bovenkleding		Regen- kleding	Beroeps- en bedrijfskleding		Unifor- men le- ger en adminis- trat. dien- sten	Onderkleding		Korset- ten, gai- nes, buste- houders en soort- gelijke arti- kelen	Binnen- kleding	Sport- kleding	Luier- artike- len voor kinderen van minder dan 5 jaar
	voor heren en jongens	voor dames en meisjes		voor heren(met uitzon- dering van werk- hemden)	voor dames		voor heren	voor dames				
1962	157 951	155 605	58 208	35 483	22 825	15 148	91 804	26 377	38 788	7 907	12 572	20 363
1963	182 521	181 297	77 751	42 751	30 718	18 285	109 063	28 642	46 596	10 730	18 462	26 887
1964	194 612	202 764	82 245	57 319	33 470	16 881	120 175	28 571	55 105	9 987	19 869	38 307
1965	209 461	225 939	91 081	64 534	35 753	21 961	113 250	28 263	63 959	10 299	22 584	43 913
1966	229 678	243 887	118 445	73 213	35 230	25 916	113 985	30 553	68 698	10 529	25 812	47 834
1967	224 916	251 749	106 776	81 556	35 438	21 627	113 185	30 647	71 256	9 915	23 396	45 482
oktober	226 054	301 324	120 129	86 276	36 818	25 396	131 603	39 223	79 042	13 509	20 193	50 201
november	188 530	198 174	87 786	94 217	34 054	20 131	117 701	35 757	71 739	11 813	16 016	31 908
december	171 148	149 904	52 787	69 219	32 875	26 025	111 649	32 571	64 151	9 887	7 052	31 010
1968	233 686	259 083	116 439	93 897	36 519	25 966	114 422	35 699	74 486	10 069	22 378	46 510
januari	201 984	205 097	77 449	73 190	29 893	30 690	94 584	30 248	63 151	7 536	11 282	42 835
februari	248 439	309 340	138 786	86 308	33 534	26 922	115 996	36 024	69 249	8 764	21 167	63 270
maart	283 825	336 401	148 990	91 479	38 268	35 682	122 919	42 354	79 481	6 129	32 422	61 827
april	300 691	322 910	124 944	92 373	42 116	23 631	131 989	37 718	83 131	7 517	37 010	50 621
mei	266 014	249 370	97 958	90 820	42 982	22 796	130 549	30 550	85 437	5 979	32 317	39 617
juni	200 021	164 816	80 212	85 301	39 351	21 603	114 016	27 513	82 329	7 331	22 754	32 889
juli	158 252	156 676	79 104	100 208	29 977	31 143	96 282	24 648	66 160	5 813	16 460	38 470
augustus	179 861	257 790	135 433	83 627	34 083	11 471	81 714	41 933	74 357	10 421	18 419	43 650
september	259 124	370 702	167 420	125 830	37 160	25 432	135 206	40 678	70 868	13 643	24 691	58 757
oktober	278 689	351 920	178 126	118 609	40 881	24 501	135 851	48 569	84 715	16 866	24 894	59 130
november	218 086	223 955	101 692	94 086	37 130	24 248	105 641	36 796	77 398	13 168	16 807	34 366
december	209 247	160 015	67 152	84 938	32 856	33 468	108 316	31 356	57 570	17 660	11 313	32 685
1969												
januari	233 068	220 941	104 969	121 891	33 954	11 072	93 591	34 005	67 363	9 889	19 758	45 387

	II. Kleding van breigoed		III. Kledingtoebehoren					IV. Hoofddeksels		Petten voor burger- kleding
	Onderkle- ding van gemaasd weefsel	Bovenkle- ding van gemaasd weefsel	Dassen, hoofddoe- ken en sjerpen	Schouder- stukken, sousbras, enz.	Sierveren en -bloe- men, mode snuiste- rijen	Andere kunst- bloemen	Regen- en zonne- schermen	Hoeden		
								van vilt	andere	
1962	12 749	10 290	7 886	1 850	532	1 172	4 283	2 848	4 684	5 433
1963	15 326	14 878	8 602	1 456	631	940	5 510	3 004	6 230	6 140
1964	20 198	13 792	7 886	1 275	782	1 127	7 056	2 812	6 270	6 042
1965	25 180	17 547	8 044	1 275	1 093	1 025	11 223	2 710	6 548	6 252
1966	23 584	15 285	8 370	1 288	792	1 002	11 562	2 387	6 783	6 788
1967	19 648	11 947	8 861	1 283	761	706	10 107	2 294	6 169	6 820
oktober	21 153	16 746	12 604	1 327	1 019	999	10 351	3 883	9 237	9 463
november	21 795	11 725	10 544	1 241	1 258	346	13 081	2 525	6 228	7 304
december	18 237	9 560	10 572	1 027	1 467	433	14 234	1 798	4 183	7 654
1968	19 574	14 665	9 084	1 137	1 625	689	10 058	2 779	5 617	7 198
januari	14 465	9 862	3 899	1 390	1 707	524	8 599	2 370	3 200	4 935
februari	18 618	11 236	9 302	1 408	1 554	698	10 892	3 438	6 258	7 011
maart	18 073	14 690	11 566	1 571	2 156	636	10 113	3 926	5 998	9 448
april	16 078	15 391	9 256	1 443	1 822	790	8 804	3 391	3 624	7 236
mei	16 991	15 993	10 054	1 112	2 069	486	10 445	1 952	2 953	6 646
juni	17 055	15 405	6 606	966	1 609	501	8 425	1 716	2 841	3 898
juli	12 615	12 148	3 354	459	1 500	240	8 217	1 487	2 164	3 799
augustus	22 099	11 053	7 402	1 093	844	745	8 894	3 580	8 452	6 155
september	26 650	16 661	13 059	962	1 470	1 254	10 899	4 092	9 790	9 431
oktober	27 724	19 742	13 250	1 032	1 817	1 181	13 671	2 947	9 069	10 322
november	23 216	15 464	10 328	1 168	1 334	437	12 234	2 232	6 057	7 357
december	21 301	18 331	10 931	1 046	1 624	775	9 498	2 219	6 999	10 138
1969										
januari	18 775	11 791	6 078	1 488	1 335	381	10 153	2 161	4 560	5 880

(1) Verkopen van artikelen voortgebracht door de getelde inrichtingen en tegen maakloon door derden vervaardigde artikelen, voor rekening van deze inrichtingen. Getelde inrichtingen : inrichtingen welke respectievelijk 5 werkkleden en meer, in de werkplaats of thuis, wat de groep III (kledingtoebehoren) en 10 werkkleden en meer wat de andere groepen betreft, hebben tewerk gesteld.

KLEDING- EN CONFECTIENIJVERHEID - VERKOOP (vervolg) - MAAKWERK VOOR DERDEN
(in 1 000 F)

	IV. Hoofddeksels (vervolg)	V. Niet voor kleding bestemde confectieartikelen		VI	VII	VIII	Totaal der verkopten	Bedrag gefac- tureerd voor maakwerk verricht voor derden
	Andere hoofddeksels (behalve baskische mutsen)	Beddelakens en slopen, tafellakens, servetten, handdoeken, zakdoeken, enz.	Gewatteerde bedspreien, eiderdonzen bedkleden	Mechanisch orduurwerk	Kleding van leder en hertsleder	Overige artikelen		
1962	777	24 826	11 943	9 017	23 723	21 148	786 189	53 355
1963	1 168	28 981	12 579	10 056	31 171	30 458	951 013	69 350
1964	1 544	34 374	12 355	9 621	31 903	42 084	1 058 426	86 469
1965	1 476	33 075	13 081	9 368	32 202	51 138	1 152 234	101 160
1966	1 240	37 183	13 548	9 852	36 900	52 739	1 253 092	122 903
1967	1 235	36 264	12 927	10 558	38 523	54 421	1 238 465	126 721
1968	1 077	42 656	13 753	13 108	43 977	54 897	1 311 048	159 619
januari	716	47 164	11 651	12 645	35 686	46 645	1 073 400	130 436
februari	1 021	53 852	12 861	14 579	45 711	60 251	1 415 487	131 670
maart	661	35 693	14 075	12 502	58 412	50 562	1 529 859	160 757
april	1 291	32 253	14 125	9 354	40 538	57 839	1 477 886	163 642
mei	1 104	28 882	14 903	10 460	35 931	55 252	1 309 623	172 580
juni	821	27 380	8 403	11 855	28 631	48 503	1 062 750	149 086
juli	919	33 640	9 489	10 352	28 186	44 056	975 818	126 695
augustus	780	36 214	17 305	13 740	43 617	55 611	1 210 343	138 570
september	2 038	50 771	15 309	15 374	56 727	63 757	1 627 755	174 894
oktober	1 217	52 420	20 172	16 038	68 266	56 909	1 678 519	202 840
november	1 411	53 713	16 285	19 124	46 577	58 853	1 259 165	191 417
december	946	59 887	10 461	11 267	39 445	60 529	1 111 975	172 842
1969								
januari	646	36 892	13 395	16 755	38 111	65 287	1 229 576	184 267

SCHOENEN- EN PANTOFFELNIJVERHEID (1)

	Productie van schoenen (1 000 paar)						
	Voor mannen	Voor vrouwen	Voor jongens (28-39)	Voor meisjes (28-39)	Voor kinderen (22-27)	Voor babies (-22)	Werk schoenen en -laarzen
1966	288,8	706,8	75,0	77,4	46,8	18,4	35,0
1967	250,5	638,0	62,5	76,7	35,8	15,9	42,4
1968	266,8	581,3	55,3	72,3	21,9	14,0	36,0
januari	265,1	666,5	83,5	88,5	30,6	15,5	61,2
februari	297,0	709,9	82,2	73,2	23,4	16,5	41,0
maart	273,6	673,8	74,9	97,5	20,5	19,2	37,3
april	285,8	569,9	58,6	93,2	21,0	16,8	31,1
mei	300,2	513,7	48,2	59,8	18,7	15,3	35,9
juni	262,6	565,6	41,3	63,1	19,6	13,5	21,7
juli	178,4	383,5	34,0	44,0	11,3	7,5	11,7
augustus	263,6	584,1	57,1	71,7	28,8	12,8	20,8
september	270,4	579,6	45,6	66,4	24,1	16,3	28,0
oktober	312,6	643,7	45,6	74,7	17,9	12,7	56,4
november	245,1	527,4	41,3	68,4	18,2	10,3	55,0
december	247,6	557,3	51,2	66,8	27,8	11,3	31,7
1969							
januari	327,9	608,0	58,4	72,7	35,0	8,7	18,8
februari *	284,0	620,4	68,2	78,7	28,4	9,8	29,5

(1) De schoenen en pantoffels, voortgebracht in de fabrieken die tot de rubbernijverheid behoren, niet inbegrepen.
Vanaf 1 januari 1966 is de naamlijst van de gefabriceerde artikelen gewijzigd. De resultaten van de voorgaande jaren zal men vinden in de voorafgaande statistische tijdschriften.

SCHOENEN- EN PANTOFFELNIJVERHEID (vervolg)

	Productie van schoenen (1 000 paar) (vervolg)		Productie van pantoffels (1 000 paar)			
	Andere schoenen	Totaal	Van leder	Van kameelhaar	Van andere textielstoffen	Totaal
1966	38,3	1 286,4	96,5	313,1	329,0	738,6
1967	41,0	1 162,7	82,7	280,4	351,1	714,2
1968	42,1	1 089,5	83,7	179,4	475,3	738,3
januari	35,4	1 246,3	77,7	182,8	461,9	722,5
februari	39,5	1 283,1	67,2	154,6	520,1	741,9
maart	48,6	1 245,3	83,2	119,1	530,3	732,7
april	53,4	1 129,7	78,2	137,0	499,3	714,5
mei	41,3	1 283,1	75,1	211,2	377,2	663,5
juni	42,0	1 029,3	74,9	276,5	421,6	773,0
juli	33,5	703,8	46,5	107,6	276,8	430,9
augustus	34,0	1 072,8	92,5	228,0	646,5	967,1
september	43,6	1 074,1	108,8	236,8	579,7	925,2
oktober	50,4	1 214,1	104,8	225,7	610,2	940,7
november	47,3	1 012,9	96,6	172,5	450,4	719,5
december	36,1	1 029,7	98,4	100,8	329,4	528,6
1969						
januari	39,8	1 169,3	79,1	161,3	369,4	609,8
februari *	40,6	1 159,6	60,7	130,7	407,7	599,1

HOUT- EN AANVERWANTE NIJVERHEID (1)

	Waarde van de gefactureerde verkopen (1 000 F)													Totaal	
	Meubelen	Zetels	Schrijnwerke-rij	Vaatwerk	Ka- ders, lijs- ten en scha- ve- rijen	Kurk	Man- den make- rij- en ro- tan	Klom- pen- nij- ver- heid	Borstel- nijver- heid	Kisten en ton- nennij- verheid	Par- ket	Ge- plakt- hout	Blok- pla- ten of lamel- len platen		Geper- ste panelen
1962	291 426	56 333	77 159	45 914	15 130	4 519	5 968	882	18 693	32 964	9 056	44 283	9 037	103 233	714 595
1963	351 939	73 876	86 131	50 908	17 657	4 117	6 062	720	21 297	35 027	8 518	50 327	12 738	123 303	842 620
1964	432 669	94 114	100 486	61 001	20 850	3 455	6 117	727	23 638	41 573	8 551	55 504	16 351	137 200	1 002 287
1965	470 663	114 611	120 469	64 375	22 378	3 285	6 045	630	25 487	41 165	8 183	62 354	16 409	162 055	1 118 107
1966	554 576	154 181	128 848	69 023	27 917	3 632	6 359	658	24 942	46 869	8 199	61 922	14 738	175 271	1 277 135
1967	581 779	163 015	146 246	74 919	29 271	3 140	6 072	467	26 821	52 222	8 066	56 638	13 899	188 245	1 350 799
1968	675 273	198 245	154 728	78 996	33 506	2 687	6 647	346	27 737	49 323	8 961	54 649	16 637	219 802	1 527 537
januari	541 905	176 973	121 806	70 588	26 610	2 786	3 423	372	24 183	49 504	5 453	58 867	16 712	177 263	1 276 445
februari	666 149	175 362	136 552	77 080	30 990	2 202	5 404	401	30 945	48 452	7 397	59 866	17 549	182 366	1 440 715
maart	638 872	196 498	146 739	77 242	32 183	2 323	7 663	411	31 459	51 364	7 447	61 709	15 562	177 297	1 446 769
april	664 836	204 943	139 694	83 179	33 612	2 651	8 999	313	29 459	52 431	10 373	51 871	17 508	212 668	1 512 537
mei	666 169	202 935	143 980	86 189	31 174	2 742	7 740	332	28 652	50 288	11 373	57 547	17 714	215 949	1 522 784
juni	660 435	196 173	149 750	77 894	34 915	3 132	7 147	324	27 611	48 052	11 026	51 405	17 230	205 291	1 490 385
juli	589 822	136 524	121 470	52 064	27 492	1 944	5 359	414	15 898	44 642	6 823	43 281	11 125	177 421	1 234 279
augustus	606 388	181 896	146 112	79 476	28 974	2 647	6 221	276	26 636	46 858	9 639	44 765	15 710	217 564	1 413 162
september	747 886	220 639	171 062	84 631	37 398	2 536	7 066	287	29 970	46 974	10 330	48 777	17 426	260 249	1 685 231
oktober	833 785	238 417	199 354	100 212	42 641	2 457	7 407	441	35 212	54 749	10 364	76 718	18 646	294 479	1 914 882
november	680 595	206 417	167 241	74 901	38 084	3 378	6 130	258	26 394	46 203	7 891	49 216	16 238	257 714	1 580 660
december	806 429	242 168	212 979	84 499	38 002	3 447	7 206	323	26 424	52 357	9 413	51 764	18 221	259 359	1 812 591

(1) Verkopen van de inrichtingen welke 5 werklieden of meer tewerkstellen, ingedeeld volgens hun voornaamste bedrijvigheid.

	Productie van papier en karton (1 000 t)						Papier- en kartonverwerking (1 000 t)						
	Dag- bladpa- pier	Schrijf- en druk- papier	Pak- papier	Andere papier- soor- ten	Karton	Totaal	Stof- fe- rings- arti- kelen	Ver- pak- kings- mid- delen	Klas- sieke artike- len en bureel- benodig- heden	Papieren en kar- tonnen artikelen voor de nijver- heid	Gein- preg- neerd papier en karton	Andere	Totaal
1962	8,1	7,9	11,9	3,6	5,1	36,8	1,7	15,9	2,3	0,6	8,0	0,4	30,0
1963	8,1	8,4	12,1	3,8	6,5	39,0	1,8	19,4	2,6	0,8	8,9	0,4	33,8
1964	8,2	9,1	11,4	5,0	8,2	41,9	2,1	20,7	3,0	1,3	10,6	0,5	38,2
1965	7,4	10,6	11,6	4,8	8,5	43,0	1,8	21,9	3,0	1,1	10,7	0,8	39,4
1966	7,8	12,2	12,0	5,1	8,5	45,6	2,0	23,1	3,0	1,2	10,6	1,1	40,9
1967	7,2	14,1	11,5	5,7	8,4	47,0	1,8	23,7	2,7	1,2	11,5	1,9	42,8
1968	8,4	19,3	11,6	6,4	8,8	54,6	1,9	25,3	3,2	1,6	11,8	2,3	46,1
januari	7,8	16,7	12,2	6,5	8,9	52,1	2,6	25,9	2,9	1,4	9,6	2,2	44,7
februari	8,3	16,7	11,5	6,2	8,5	51,2	2,3	25,3	3,6	1,6	10,5	2,1	45,3
maart	9,4	16,5	12,3	7,3	9,3	54,9	2,0	25,6	3,0	1,8	10,6	2,3	45,2
april	7,5	16,7	11,2	7,8	9,2	52,1	1,7	25,3	3,5	1,8	12,6	2,1	47,0
mei	7,8	19,4	11,6	6,7	9,1	54,6	1,6	25,8	3,4	1,7	10,5	1,9	44,9
juni	7,3	21,0	11,0	5,8	8,7	53,9	2,1	25,6	3,1	1,8	12,6	1,9	47,2
juli	9,8	14,4	9,5	4,1	4,6	42,4	1,1	17,1	1,5	1,2	9,0	2,1	32,0
augustus	10,1	18,5	10,0	6,1	8,8	53,4	1,4	25,6	3,2	1,6	12,1	2,2	46,0
september	8,3	22,4	12,0	6,5	9,5	58,8	1,9	25,5	3,1	1,8	14,5	2,5	49,3
oktober	7,9	24,7	13,7	8,0	10,2	64,5	2,2	30,4	4,8	1,8	14,5	3,1	56,9
november	9,5	21,0	11,7	6,2	9,6	58,0	1,9	25,7	3,4	1,5	12,4	2,6	47,5
december	7,5	23,7	12,2	6,4	9,8	59,6	2,0	25,4	3,1	1,7	12,5	2,6	47,4
1969													
januari *	10,6	22,1	14,4	6,9	9,1	63,0	2,0	28,8	3,8	1,8	11,9	2,7	51,0
februari *	7,7	21,6	12,7	6,9	6,5	55,5							

LEDER- EN RUBBERNIJVERHEID - SCHEIKUNDIGE NIJVERHEID

	Productie van leder		Productie van rubberartikelen (t) (1)	Productie van zwavelzuur en oleum (t) (2)		Lucifers (1 000 000 stukks)	Ruwe teer (t)
	Zwaar leder (t)	Licht leder (1 000 vier- kante voet)					
1962	221	4 041	4 329	102 712	4 572	23 056	
1963	200	4 318	4 490	104 050	4 610	23 013	
1964	201	4 356	4 929	112 303	4 719	23 563	
1965	204	4 103	4 476	123 969	4 259	23 510	
1966	181	4 630	4 275	113 516	4 382	21 299	
1967	156	4 570	4 177	123 655	4 439	21 176	
1968	190	4 996	4 788	145 470	4 555	21 913	
januari	199	4 905	4 672	139 283	5 039	22 209	
februari	201	4 714	4 739	144 119	4 706	21 582	
maart	170	4 694	4 965	151 796	4 821	23 204	
april	181	4 641	4 566	135 744	4 923	21 573	
mei	186	5 059	4 731	144 089	4 723	23 038	
juni	174	4 941	4 885	134 865	4 291	21 885	
juli	100	3 543	3 167	143 370	4 014	21 393	
augustus	186	4 783	3 610	151 326	3 711	19 557	
september	227	5 407	5 607	146 416	3 978	21 929	
oktober	242	6 201	5 834	150 018	5 130	22 656	
november	210	5 487	5 286	146 657	4 423	20 799	
december	206	5 577	5 391	157 955	4 897	23 125	
1969							
januari	202	5 532	5 620		5 083	19 508	
februari *	188	5 232			4 409		

(1) Niet inbegrepen de productie van schoenen, maar wel inbegrepen de productie van fietsbanden.
(2) Teruggebracht op 100 % monogehydrateerd.

STEENKOOLAGGLOMERAAT- EN COKESFABRIEKEN

	Steenkoolagglomeratiefabrieken (1 000 t)			Cokesfabrieken						
	Produk- tie	Verkocht of afge- staan	Voor- raad (1)	Ovens		Grondstoffen (1 000 t)		Productie van cokes (1 000 t)		
				Aantal batte- rijen	Aantal ovens	Inge- schoten steen- kolen	Voor- raad steen- kolen (1)	Onafhanke- lijke fa- brieken en fabrieken van de mijnen	Fabrie- ken van de metaal- nijver- heid	Totaal
1962	133	115	5	49	1 570	778	383	179	421	600
1963	191	169	6	49	1 582	780	487	180	420	600
1964	119	94	53	48	1 569	805	453	178	439	617
1965	90	71	38	47	1 532	798	547	180	431	611
1966	81	62	49	45	1 474	758	398	160	420	580
1967	72	56	38	43	1 427	745	419	146	425	571
oktober	66	45	42	43	1 433	769	411	147	445	592
november	84	58	41	43	1 433	750	410	140	435	576
december	101	76	38	43	1 432	788	419	159	446	605
1968	69	51	30	43	1 432	777	315	158	445	604
januari	105	77	36	43	1 433	811	427	159	464	623
februari	73	45	40	43	1 438	760	427	149	435	583
maart	75	52	41	43	1 436	813	449	160	461	621
april	88	85	33	43	1 436	739	419	157	430	587
mei	65	89	32	42	1 427	798	377	164	450	614
juni	51	39	35	43	1 436	765	401	156	432	588
juli	23	19	35	42	1 427	719	364	155	426	581
augustus	50	38	35	42	1 422	766	359	159	439	598
september	56	43	33	43	1 434	724	320	156	436	592
oktober	65	43	34	43	1 434	806	316	163	457	620
november	78	54	32	43	1 433	792	317	160	443	602
december	94	65	30	43	1 431	836	315	166	467	633
1969										
januari *	81	57	30	43	1 394	784	317			

COKESFABRIEKEN (vervolg)

	Leveringen van cokes (1 000 t)				Voor- raden cokes (1)	Ammoniak (uitge- drukt in sulfaat) (1 000 t)	Gas op 0° 760 mm Hg en 4 250 Kcal/m ³ (1 000 000 m ³)				
	IJzer- nijver- heid	Uit- voer	Andere aanwen- dingen	Totaal			Totale produk- tie	Gas ont- vangen van hoog- ovens	Eigen verbruik		Totale leve- ringen
									Verwar- ming der ovens	Andere doel- einden	
1962	474	54	70,8	597	218	6,9	281	32	119	9	190
1963	461	60	78,0	600	148	6,4	279	36	118	10	185
1964	484	60	69,9	614	162	6,8	283	34	123	10	183
1965	466	77	69,6	613	120	6,9	281	34	122	10	182
1966	442	67	63,5	573	189	6,4	262	36	114	10	174
1967	454	62	56,9	574	133	6,2	261	32	112	11	174
oktober	478	66	56,2	600	128	6,4	268	34	115	11	178
november	466	52	66,0	584	120	6,2	262	38	111	13	179
december	477	48	66,6	592	133	6,6	275	38	120	11	188
1968	494	56	56,4	606	108	5,9	273	38	118	14	179
januari	512	46	74,5	633	116	6,3	281	46	124	13	190
februari	479	56	63,1	598	101	6,7	265	49	116	12	181
maart	503	60	59,8	622	100	6,6	280	43	122	13	188
april	481	53	50,7	584	99	6,2	268	57	114	12	180
mei	498	58	48,9	605	108	5,7	277	38	119	13	184
juni	488	57	41,9	486	111	5,9	266	34	113	14	173
juli	453	62	41,4	557	136	5,7	260	22	112	17	152
augustus	492	59	48,8	599	135	5,2	268	46	117	12	169
september	491	55	54,9	601	128	5,8	267	36	116	12	175
oktober	513	56	60,5	629	122	5,9	282	37	122	13	185
november	492	55	62,0	610	116	5,5	276	41	119	15	183
december	522	49	70,7	642	108	5,2	290	45	126	18	191
1969											
januari *					-	4,6	273	45	121	14	168

(1) Einde van de maand of van het jaar.

NETTO-PRODUKTIE, INVOER EN UITVOER VAN GAS (1)

	Gas-fabrieken (1 000 m3)	Cokesfabrieken (1 000 m3)			Steenkool- mijnen (1 000 m3)	Totale productie (1 000 m3)	Invoer (1 000 m3)	Uitvoer (1 000 m3)	Totaal be- schikbaar gas (1 000 m3)
		Openbare bedeling	Rechtstreek- se nijver- heidsleve- ringen						
1962	20 542	83 023	103 934	10 454	217 952	709	5 063	213 599	
1963	33 987	82 729	101 627	10 285	228 628	1 029	5 421	224 235	
1964	50 420	77 530	106 074	9 892	243 916	721	5 026	239 611	
1965	62 276	76 346	106 655	11 855	272 344	652	5 075	267 920	
1966									
oktober	40 500	77 295	100 932	9 649	228 377	25 388	6 679	274 086	
november	61 531	81 101	95 638	8 707	246 977	75 979	7 347	315 609	
december	61 201	81 141	103 478	8 824	254 644	85 128	7 073	332 699	
1967									
januari	155 857	86 543	104 654	8 697(2)	351 642	94 319(2)	7 497	351 058	
februari	124 605	75 307	95 932	8 299(2)	299 157	82 347(2)	6 190	297 860	
maart	124 375	80 724	105 287	8 342(2)	312 712	90 642(2)	6 654	313 958	
april	101 967	75 007	101 285	7 987(2)	280 716	81 598(2)	5 974	283 199	
mei	59 443	74 472	98 304	8 386(2)	236 767	28 211(2)	6 714	238 854	
juni	39 076	72 893	99 077	9 260(2)	217 340	20 909(2)	5 588	243 837	
juli	23 287	61 879	86 786	7 612(2)	177 544	34 571(2)	8 671	194 828	
augustus	30 845	66 295	86 194	9 124(2)	190 186	56 894(2)	5 371	231 572	
september	44 391	72 400	97 787	10 037(2)	222 090	78 365(2)	5 490	272 518	
oktober	66 733	77 762	100 271	8 131(2)	249 615	114 204(2)	6 518	321 039	
november	131 921	79 394	99 217	7 643(2)	314 641	176 195(2)	6 962	389 126	
december	164 965	84 922	103 358	7 268(2)	356 652	210 840(2)	5 947	415 362	
1968									
januari	180 217	83 274	106 365	10 786(2)	380 642	241 921(2)	5 481	448 645	
februari	162 271	78 886	102 218	9 301(2)	352 675	232 904(2)	3 181	430 209	
maart	132 373	79 427	108 527	6 688(2)	327 015	211 857(2)	2 661	413 168	
april	75 494	76 612	103 452	3 922(2)	259 480	167 888(2)	2 304	344 799	
mei	65 028	76 292	107 789	4 182(2)	243 291	210 732(2)	1 960	243 296	
juni	34 182	74 641	98 824	4 305(2)	211 952	185 777(2)	3 254	364 750	
juli	22 888	54 645	97 647	3 545(2)	178 725	172 049(2)	1 271	329 228	
augustus	20 821	67 646	101 567	3 587(2)	193 621	139 685(2)	-2 851	308 772	
september	23 562	74 018	101 214	2 314(2)	201 108	181 205(2)	-1 477	364 446	
oktober	41 928	80 518	104 042	2 577(2)	229 065	246 281(2)	-1 329	443 568	
november	86 753	80 919	101 916	2 453(2)	272 041	209 349(2)	2 394	399 542	
december	123 298	85 145	106 185	2 916(2)	317 544	306 540(2)	2 333	492 140	

NIJVERHEID VAN DE NIET-METAALHOUDENDE MINERALEN

	1. Productie van de kleijnijverheid											
	Gewone baksteen van formaat : (1 000 stuks)						Gevelsteen (1 000 stuks)		Drai- neerbui- zen en kabel- deksels (t)	Holle- gewelf- steen (t)	Andere holle steen (t)	Andere klei- produk- ten (t) (3)
	Rijn- vorm	Waal- vorm	Boer- kens	Brussel	Andere	Totaal	met de machine gevormd	met de hand gevormd				
1962	46 079	5 446	49 967	12 699	57 173	171 363	11 310	7 786	3 724	16 098	40 725	1 051
1963	38 819	4 020	48 053	12 042	54 036	156 969	10 528	7 911	3 360	14 681	48 441	969
1964	35 837	3 733	51 944	11 704	56 900	160 119	12 770	8 302	4 313	18 438	63 408	1 113
1965	32 000	4 098	49 005	10 344	53 315	150 752	14 432	8 354	4 229	14 660	61 270	1 821
1966	28 234	2 659	43 720	9 095	54 260	137 967	14 605	8 834	4 125	14 279	69 073	1 571
1967	28 907	1 849	40 359	8 242	55 878	135 236	14 057	9 871	3 284	13 936	80 098	1 581
oktober	32 264	1 696	47 048	12 592	66 075	159 675	14 544	9 992	3 570	16 217	90 652	1 735
november	33 429	1 364	44 769	8 920	59 975	148 457	13 109	8 699	4 347	15 910	83 097	955
december	24 781	1 136	26 577	6 736	45 190	104 420	10 596	7 197	3 043	13 047	77 788	950
1968	23 780	1 475	33 466	7 325	51 594	117 641	12 620	7 875	3 170	11 168	69 318	1 610
januari	22 037	1 250	23 249	2 651	36 433	85 620	10 409	6 217	4 057	10 079	57 280	926
februari	17 387	1 097	22 437	1 610	36 395	78 926	9 722	6 375	2 063	10 442	43 504	1 017
maart	16 207	1 254	25 830	1 985	46 232	91 508	10 248	7 299	2 194	9 971	55 372	1 176
april	21 983	1 358	35 332	7 037	59 061	124 771	11 236	8 966	1 612	10 238	69 721	1 758
mei	23 473	1 600	34 666	9 997	52 707	122 443	15 194	9 185	3 561	10 259	72 286	2 235
juni	19 963	1 188	27 927	10 585	56 152	160 815	12 717	8 457	3 555	11 868	82 159	4 976
juli	23 323	1 165	28 454	9 476	51 785	114 203	11 363	7 891	1 365	11 387	69 034	1 409
augustus	32 369	1 382	34 598	8 661	59 939	136 949	14 371	9 184	3 388	11 976	66 638	1 598
september	27 023	1 142	33 760	9 576	60 346	131 847	15 039	8 504	3 287	13 057	89 838	1 774
oktober	28 904	3 081	36 135	11 190	62 815	142 125	15 292	8 062	5 898	14 479	80 400	915
november	27 229	1 870	30 666	9 961	52 086	121 812	13 644	7 642	2 988	11 483	72 139	1 001
december	25 462	1 315	23 547	5 165	45 181	100 670	12 206	6 721	3 970	8 776	73 442	539

(1) Bron : Administratie voor Energie.

(2) Incl. de hoeveelheden die eveneens begrepen zijn in de cijfers betreffende de gasfabrieken.
Er is rekening gehouden met deze toestand voor het berekenen van de totalen.

(3) Andere dan pannen, bouwkeramiek, bloempotten, duivenkwekers- huishoudelijk- en kunst aardewerk.

NIJVERHEID VAN DE NIET-METAALHOUDENDE MINERALEN (vervolg)

	II. Produktie van de keramieknijverheid								
	Plateel- en porceleinen vaatwerk, electronisch porcelein, kunstzand- steen en diverse	Bekledings- tegels in plateelaar- de en in zandsteen, bevloerings- tegels in halve zand- steen	Kiezel- aluinach- tige pro- dukten, kiezel- achtige produkten en andere	Pannen en bijbeho- ren	Slijpsteen	Fabrieks- tegels	Kleikiezel- stenen, kwarts, enz.	Bouw- keramiek	Potten
	(t)	(1 000 m ²)	(t)	(t)	(t)	(t)	(1 000 t)	(t)	(t)
1962	1 004	152	13 736	11 834	149	673	43	2 151	1 234
1963	1 014	162	11 830	10 259	133	630	44	2 224	1 338
1964	718	179	13 567	11 005	145	697	56	2 620	1 601
1965	733	188	13 869	9 290	136	555	52	2 990	1 612
1966	730	176	12 997	8 916	125	548	65	2 521	1 676
1967	693	160	11 404	9 460	123	431	60	2 514	1 898
1968	699	174	13 465	6 408	135	425	47	2 065	1 695
januari	721	177	11 321	7 855	144	321	19	1 868	1 922
februari	656	168	12 772	5 585	131	334	30	3 154	2 521
maart	711	195	14 630	6 139	132	465	51	2 459	1 990
april	725	192	14 376	6 275	144	382	56	1 793	1 961
mei	767	196	14 371	3 428	140	554	48	1 616	1 853
juni	741	190	13 032	1 669	137	532	54	1 575	1 542
juli	421	57	10 759	5 267	83	419	30	1 161	1 161
augustus	453	156	12 780	5 827	120	427	65	1 944	1 323
september	759	169	13 942	8 571	139	505	64	2 539	1 616
oktober	934	190	13 862	9 935	155	436	61	2 722	1 558
november	418	181	16 001	8 306	142	409	47	2 558	1 481
december	780	214	13 735	8 034	147	313	38	2 473	1 417
1969									
januari	821	203	14 351	7 755	146	473	32	1 981	1 561

	III. Produktie van kalk, kalksteen en kalkderivaten						IV. Produktie van de cementnijverheid				
	Kalk	Kalk- steen	Dolomiet		Pleis- terkalk	Pleister- kalk- agglome- raten	Natuur- lijke calcium carbo- naten	Portland cement	Metaal- cement	Uitge- voerde Portland- cement- klinkers	Totaal
			ruwe	witge- gloeide							
(1 000 t)	(1 000 t)	(t)	(t)	(t)	(1 000 m ²)	(t)	(t)	(1)	(1)	(1)	
1962	170	443	48 835	24 679	6 662	299	72 983	308 323	81 517	8 865	399 017 (2)
1963	168	612	57 696	26 963	6 803	378	69 107	308 381	78 172	5 684	392 450 (2)
1964	192	825	75 707	28 124	7 603	422	84 165	367 083	92 240	27 824	487 172 (2)
1965	191	850	72 310	26 488	6 362	661	88 945	350 181	92 021	49 870	492 072
1966	186	935	70 080	26 576	6 427	729	84 618	362 887	93 055	26 922	482 865
1967	190	1 174	79 529	25 328	6 108	681	79 372	370 575	85 076	29 376	485 026
1968	208	1 242	95 955	30 937	6 784	760	62 019	356 445	93 825	28 307	478 577
januari	189	903	93 233	27 804	4 580	497	52 324	215 736	33 770	9 596	259 102
februari	195	1 088	90 309	31 286	6 183	691	56 986	280 676	63 889	27 383	371 948
maart	214	1 217	87 124	32 593	7 219	784	62 006	376 280	90 687	34 865	501 832
april	204	1 350	91 620	30 465	7 090	728	59 811	397 384	96 024	54 072	547 480
mei	208	1 353	91 501	28 538	6 847	722	72 301	391 587	84 852	46 825	523 264
juni	205	1 373	102 711	26 126	7 499	665	48 169	416 722	114 872	45 197	576 791
juli	216	1 321	82 223	29 481	5 704	643	52 815	339 503	79 712	14 262	433 477
augustus	194	1 309	93 294	34 730	8 164	733	57 551	413 560	107 386	30 076	551 022
september	210	905	108 473	29 963	8 315	759	68 972	389 183	131 996	39 343	560 522
oktober	231	1 540	104 891	34 140	7 557	979	80 581	423 245	132 966	27 450	583 661
november	219	1 397	101 901	30 504	7 112	970	68 088	353 788	109 281	5 887	468 956
december	216	1 148	104 185	35 620	5 136	946	64 623	279 671	80 470	4 727	364 868
1969											
januari								285 076	61 949	9 483	356 508
februari								236 413	53 124	4 443	293 980
maart								425 269	102 526	18 766	546 561

(1) Hoogovencement, ijzercement, permetaalcement, overgesulfateerd cement.

(2) Met inbegrip van de slakkencement.

IJZERNIJVERHEID

	Aantal Hoogovens in werking	Productie van hoogovenslakken (1 000 t)	Productie van IJzer en Staal (1 000 t)										B. Halfprodukten (2)	
			A. Ruwe produkten											
			Gietijzer			Staal								Totaal
			Thomas giet-ijzer	Speciaal giet-ijzer	Totaal	Thomas staal	Martin staal	In de elektrische oven gewonnen staal (Duplexstaal inbegrepen)	Zuurstofstaal	Vloeiend staal voor het gieten	Totaal			
1962	45	396	553	9,5	562	531	42	30,0	-	11,2	613	56	49	
1963	44	384	569	7,7	576	547	41	18,6	11	8,9	627	59	45	
1964	44	396	662	8,7	671	600	37	28,9	53	8,7	728	52	80	
1965	43	374	688	9,4	697	574	32	28,2	121	9,1	764	47	83	
1966	40	344	675	10,3	686	520	21	25,6	168	8,1	743	49	64	
1967	40	354	733	9,0	742	537	18	24,2	224	6,7	810	49	56	
oktober	40	1 127	804	0,2	804	580	18	22,4	254	7,4	881	47	63	
november	41		808	0,2	809	559	16	20,5	282	7,2	885	30	55	
december	42		801	0,2	801	553	16	20,2	273	6,7	869	55	56	
1968	41	375	855	9,6	864	543	16	26,0	373	7,2	964	45	59	
januari	41	1 139	847	13,1	860	584	12	24,6	326	7,3	954	41	59	
februari	41		823	14,7	838	561	12	25,1	325	7,1	931	41	54	
maart	42		868	13,2	881	591	17	27,1	331	6,9	973	45	58	
april	42	1 100	839	15,4	854	562	18	25,7	351	6,8	963	43	56	
mei	42		869	7,7	876	542	18	27,6	370	7,3	964	44	36	
juni	40		852	0,3	852	520	18	25,4	377	6,7	947	45	72	
juli	38	1 045	751	0,2	751	463	9	12,0	325	4,0	812	39	80	
augustus	40		817	0,2	817	512	14	24,2	364	7,1	922	51	59	
september	41		892	14,2	907	541	19	27,9	413	8,1	1009	42	51	
oktober	43	1 216	935	11,6	947	573	18	30,7	446	9,0	1 077	41	64	
november	42		853	8,4	861	515	17	29,5	401	7,7	972	51	51	
december	42		912	15,6	927	548	18	31,9	443	8,5	1 049	62	62	
1969	42	januari *	902	15,1	917	567	18	32,5	399	8,7	1 025	52	80	

	Handelsstaal	Profielstaal en zorens	Productie van ijzer en staal (1 000 t) (vervolg)										D. Eindprodukten	
			C. Afgewerkte produkten											
			Spoorstaven en toebehoeren	Machinedraad	Dikke platen (4,76mm en meer)	Middelmatige platen (van 3 tot 4,76mm)	Breedbandstaal (meer dan 150mm)	Fijne zwarte platen (3)	Bandstaal en banden voor pijpen	Rond en vierkant staalfmateriaal voor buizen	Diverse assen en banden, dwarsliggers, e.a.	Totaal	Stalen pijpen (naadloze en gelaste pijpen) (4)	Gegalvaniseerde, verloode en verzinkte platen (5)
			1962	173	22,6	7,0	53,3	41	7,4	3,5	114	26	0,3	3,1
1963	171	26,4	4,9	60,2	36	13,6	2,8	131	29	0,1	2,1	476	18,9	48
1964	174	36,0	3,4	72,2	48	20,0	2,7	145	31	1,2	2,0	536	22,0	49
1965	179	33,4	5,5	76,5	65	23,8	3,1	137	32	1,7	2,2	559	21,3	44
1966	168	38,6	4,5	77,1	69	25,3	2,1	150	33	4,4	1,6	572	22,2	47
1967	181	42,7	3,0	80,1	74	27,9	1,4	181	30	2,9	2,1	626	20,2	51
oktober	199	51,7	3,3	82,1	73	25,6	2,0	202	29	2,6	3,1	673	19,9	53
november	194	41,6	3,3	83,9	68	29,2	1,7	190	32	2,5	2,7	648	17,7	50
december	191	49,8	2,2	83,4	73	33,4	1,6	204	29	1,4	1,3	671	22,7	48
1968	202	52,4	3,7	80,9	79	37,5	2,5	228	30	4,0	2,1	722	20,2	51
januari	207	53,8	2,2	80,8	80	32,9	2,8	230	31	1,6	2,8	724	19,8	48
februari	206	53,3	2,5	84,1	82	35,9	2,9	212	31	3,5	1,8	715	21,1	49
maart	211	55,7	2,7	79,5	86	35,3	2,7	231	31	3,9	1,4	740	22,7	54
april	216	49,9	2,6	85,3	79	37,8	2,5	235	27	3,0	1,5	739	23,2	52
mei	211	52,1	3,7	82,7	83	38,0	2,6	236	31	4,8	1,4	746	24,1	56
juni	192	52,9	3,6	78,0	82	38,8	2,4	214	27	5,0	2,5	698	19,3	58
juli	161	34,1	1,8	57,2	57	32,3	1,5	194	21	2,3	2,0	565	10,7	37
augustus	176	49,4	5,0	77,5	74	38,7	2,7	195	32	4,5	2,3	656	18,9	51
september	213	53,4	4,1	89,8	79	33,1	3,0	232	38	5,4	3,8	754	23,2	48
oktober	241	58,5	5,7	92,0	87	45,6	2,7	269	31	5,2	2,8	841	20,8	59
november	206	51,9	5,2	82,3	81	40,1	2,0	245	33	3,8	1,3	749	19,3	49
december	189	63,3	5,0	81,1	78	41,7	1,8	242	29	4,9	2,0	738	19,2	56
1969	221	59,8	4,3	82,8	101	57,6	1,8	277	39	5,7	2,9	853	23,2	51,6

(1) Inbegrepen, vanaf de maand april 1963, het gietijzer bestemd voor produceren van zuurstofstaal.

(2) De cijfers hebben betrekking op de verzendingen.

(3) De platen welke vertind, gegalvaniseerd of verlood dienen te worden, inbegrepen.

(4) De cijfers omvatten de hoeveelheden die in de ijzernijverheid werden voortgebracht, alsook de produktie van de verwerkende nijverheidstakken.

(5) De cijfers omvatten de totale produktie van de ijzernijverheid en van de verwerkende nijverheidstakken.

IJZERNLIJVERHEID (vervolg)

	Verbruik van grondstoffen (1 000 t) (1)												Spiegel- ijzer en hoog- oven ferro- mangaan
	Hoogovens									Staalfabrieken (2)			
	IJzererts						Mangaan- erts	Schroot	Cokes		Ruw- ijzer	Schroot	
	Ruw in- de hoog- ovens	In de sinter- instal- laties	Totaal	Waarvan					Hoog- ovens	Sinter- instal- laties			
Inlands erts				Erts her- komstig uit de landen der E.G.K.S.	Erts her- komstig uit derde landen								
1962	2 556	1 229	3 785	23	2 596	1 166	13	79	1 337	77	1 677	346	21
1963	2 418	1 265	3 683	22	2 299	1 362	12	81	1 309	80	1 738	353	19
1964	2 355	1 643	3 997	13	2 216	1 769	14	70	1 525	112	1 999	422	20
1965	1 834	1 117	3 969(3)	14	1 949	2 006	10	57	1 352	112	2 073	450	21
1966	1 703	1 102	3 770(3)	24	1 722	2 025	7	44	1 300	106	2 022	435	24
1e trimester	1 806	1 102	3 860(3)	21	1 728	2 111	6	42	1 349	115	2 068	434	21
2e trimester	1 797	1 098	3 813(3)	26	1 733	2 054	6	43	1 321	98	2 054	456	19
3e trimester	1 624	1 025	3 573(3)	22	1 668	1 883	8	44	1 223	97	1 888	408	17
4e trimester	1 583	1 183	3 834(3)	25	1 757	2 051	8	45	1 306	112	2 077	443	20
1967	1 693	1 173	4 003(3)	17	1 624	2 612	7	41	1 389	112	2 177	498	22
1e trimester	1 811	1 208	3 993(3)	25	1 812	3 155	6	42	1 359	100	2 120	487	21
2e trimester	1 637	1 211	3 947(3)	14	1 485	2 447	8	47	1 401	111	2 228	522	21
3e trimester	1 535	1 040	3 750(3)	13	1 445	2 292	7	33	1 298	114	1 995	452	19
4e trimester	1 787	1 232	4 321(3)	15	1 752	2 554	7	40	1 497	122	2 364	530	27
1968	1 730	1 307	4 503(3)	14	1 549	2 941	6	44	1 589	133	2 737	629	32
1e trimester	1 926	1 262	4 573(3)	14	1 692	2 868	7	49	1 607	124	2 530	610	36
2e trimester	1 671	1 303	4 375(3)	15	1 449	2 910	7	32	1 575	137	2 532	632	28
3e trimester	1 526	1 266	4 251(3)	9	1 447	2 795	5	43	1 505	144	2 435	585	32
4e trimester	1 796	1 398	4 813(3)	17	1 607	3 190	5	50	1 670	125	2 698	689	32

NON-FERROMETALEN EN HUN LEGERINGEN (4)

	Ruwe produkten (1e en 2e smelting) (t)							Halfprodukten (t)						Edele metalen (zilver, goud, platina, enz.) kg	
	Koper	Zink	Lood	Tin	Alu- minium	Anti- monium cad- mium, kobalt nikkel enz.	Totaal	Onge- legeerd koper	Koper lege- rin- gen	Lood	Alu- mi- nium	Zink, tin, en di- verse	Totaal	Ruwe pro- dukten	Half- pro- dukten
1962	18 453	17 180	7 763	805	237	401	44 839	5 551	3 969	2 319	6 728	3 862	22 430	31 947	1 579
1963	22 620	17 194	8 203	701	296	368	49 382	6 250	4 098	2 237	7 186	3 723	24 267	33 606	1 579
1964	23 844	18 545	6 943	576	288	352	50 548	7 812	5 009	2 165	10 288	3 855	29 129	35 308	1 731
1965	25 780	19 983	9 230	443	266	368	56 069	9 265	4 774	2 219	11 295	3 950	21 503	36 711	2 082
1966	25 286	20 976	7 722	548	212	384	55 128	8 105	4 118	2 160	14 457	3 987	32 827	37 580	2 247
1967	26 489	18 944	8 983	514			55 349	7 195	3 831	2 073	11 986	4 401	29 487	41 518	1 981
1968	28 409	20 926	9 172	498			59 488	9 007	4 381	1 808	13 296	4 098	32 690	85 340	1 891
januari	29 570	20 065	10 284	553			60 900	7 375	4 002	1 949	12 161	4 695	30 182	45 582	1 967
februari	29 746	20 663	9 823	420			61 091	7 438	4 394	1 844	12 325	4 314	30 315	47 523	1 834
maart	33 210	21 276	9 393	401			64 781	7 492	4 170	1 878	12 475	4 262	30 277	52 888	2 017
april	31 134	20 898	9 396	380			62 341	8 201	4 154	2 042	12 660	4 235	31 292	58 947	1 693
mei	31 977	21 313	10 283	392			64 450	8 219	4 660	1 981	13 511	3 984	32 355	73 517	1 671
juni	28 796	21 337	11 048	476			62 131	9 057	4 569	1 618	14 293	3 827	33 364	81 135	2 081
juli	28 288	21 059	10 590	529			60 865	5 840	2 451	1 179	12 049	1 967	23 486	86 836	980
augustus	24 613	20 593	8 553	664			54 801	9 808	4 157	1 763	13 837	3 763	33 328	92 175	1 776
september	23 945	20 067	7 103	611			52 088	10 977	4 663	1 960	13 716	4 311	35 627	97 823	2 364
oktober	25 769	20 345	7 146	592			54 284	12 684	5 277	2 057	15 381	5 018	40 417	106 265	2 486
november	28 458	20 343	7 991	527			57 868	9 541	4 501	1 729	13 466	4 342	33 579	107 109	1 540
december	27 683	21 024	9 143	504			58 948	11 452	5 569	1 697	13 677	4 453	36 848	109 516	2 281
1969															
januari	26 916	21 499	9 506	520			59 046	10 992	4 802	1 811	14 450	5 207	37 262	106 252	2 779
februari	23 022	21 260	10 511	537			55 882	9 363	5 035	1 561	14 124	4 419	34 502	112 602	2 192

(1) Bron : Groupement des hauts fourneaux et aciéries belges.

(2) Niet inbegrepen de onafhankelijke gieterijen.

(3) Inbegrepen het verbruik van ijzererts in de bedding-installaties. Dit verbruik was tot en met 1964 verdeeld onder de sinterinstallaties en de hoogovens

(4) De maandelijkse gegevens voor de ruwe produktie zijn berekend op de cijfers van de laatste drie maanden.

METAALVERWERKENDE NIJVERHEID (1)

	Vormstaalgietereien						Ijzergietereien						Draad- en metaaltrekkerij koudwalserij en afgeleide producten					
	Bestellingen Waarde (miljoenen F)	Verzendingen		Uitvoer		Bestellingen Waarde (miljoenen F)	Verzendingen		Uitvoer		Bestellingen Waarde (miljoenen F)	Verzendingen		Uitvoer				
		Waarde (miljoenen F)	Ge- wicht (t)	Waarde (miljoenen F)	Ge- wicht (t)		Waarde (miljoenen F)	Ge- wicht (t)	Waarde (miljoenen F)	Ge- wicht (t)		Waarde (miljoenen F)	Ge- wicht (t)	Waarde (miljoenen F)	Ge- wicht (t)			
1962	149	151	6 120	72,6	2 773	201	209	17 146	45,9	2 742	662	668	66 566	445,8	49 446			
1963	130	141	5 482	66,6	2 449	202	214	17 700	51,2	3 248	660	684	68 713	464,8	50 631			
1964	149	146	5 566	68,9	2 516	226	234	18 827	54,7	3 323	841	780	75 446	523,1	54 335			
1965	153	153	5 469	77,7	2 764	215	227	19 431	54,6	3 141	863	841	77 464	581,8	56 986			
1966	146	155	5 324	83,3	2 868	203	215	17 763	49,3	2 866	881	867	79 587	601,1	59 460			
1967	131	136	4 525	69,4	2 309	185	201	17 704	45,3	2 412	889	897	79 798	651,9	61 191			
1968																		
januari	117	134	4 961	67,8	2 646	238	207	17 620	40,1	2 197	1 016	935	83 135	682,8	63 550			
februari	146	149	5 226	74,2	2 672	194	205	18 456	47,5	2 849	1 067	969	86 411	723,2	67 399			
maart	181	153	5 462	84,8	3 275	200	207	19 079	43,2	2 385	1 073	1 042	93 517	787,9	73 848			
april	139	156	5 315	83,4	3 027	215	213	19 056	44,3	2 370	1 055	1 069	93 515	799,1	73 179			
mei	171	150	4 907	72,3	2 282	201	213	18 997	41,7	2 280	1 111	1 083	97 050	807,4	75 406			
juni	291	180	5 522	92,9	2 895	219	210	18 607	45,2	2 538	938	988	90 279	744,5	71 167			
juli	134	93	3 202	55,0	1 995	152	146	13 062	36,7	1 972	818	835	68 742	656,7	55 573			
augustus	199	137	4 474	67,5	2 321	225	186	17 546	40,4	1 833	855	829	82 804	581,6	62 581			
september	180	161	5 487	84,5	2 889	205	232	20 991	49,2	2 775	950	1 038	92 136	761,4	70 072			
oktober	201	171	5 941	88,1	3 090	252	238	21 809	48,5	2 503	1 120	1 287	101 877	997,0	79 162			
november	143	141	4 783	71,7	2 462	251	214	19 965	44,9	2 448	1 064	1 152	90 397	901,1	70 366			
december	201	181	7 486	93,8	3 846	253	221	19 220	51,0	2 572	1 027	1 052	80 762	792,0	60 238			

	Smeedwerk, warm pers- en dieptrekwerk en aanverwante nijverheid					Plaatbewerking en diverse metaalverwerkingen					Metaaltoebehoren voor het bouwbedrijf				
	Bestellingen Waarde (miljoenen F)	Verzendingen		Uitvoer		Bestellingen Waarde (miljoenen F)	Verzendingen		Uitvoer		Bestellingen Waarde (miljoenen F)	Verzendingen		Uitvoer	
		Waarde (miljoenen F)	Ge- wicht (t)	Waarde (miljoenen F)	Ge- wicht (t)		Waarde (miljoenen F)	Ge- wicht (t)	Waarde (miljoenen F)	Ge- wicht (t)		Waarde (miljoenen F)	Ge- wicht (t)	Waarde (miljoenen F)	Ge- wicht (t)
1962	265	265	20 600	107,0	10 456	813	783	51 026	351,5	31 765	585	574	17 280	89,9	3 636
1963	262	267	20 585	107,2	10 610	899	903	62 896	411,1	37 836	735	686	19 735	110,5	4 051
1964	293	292	22 358	120,7	11 653	980	1 024	67 961	465,5	41 078	785	771	21 991	140,9	4 567
1965	287	304	21 989	119,4	11 125	981	984	62 314	429,5	37 604	804	818	21 347	136,0	4 124
1966	298	302	22 656	119,4	11 425	1 033	1 009	60 756	430,3	36 457	871	890	22 129	154,0	4 447
1967	313	312	23 289	116,1	11 431	1 054	1 087	65 629	460,7	38 692	899	931	21 864	148,0	4 037
1968															
januari	266	284	20 510	106,7	9 945	1 167	971	58 799	407,3	35 074	838	811	18 977	103,2	2 990
februari	259	286	20 527	102,3	9 896	1 121	998	60 071	420,8	34 981	870	839	19 593	111,2	3 293
maart	314	278	19 808	87,8	8 288	1 194	992	59 589	439,0	36 470	921	887	20 800	119,4	3 448
april	275	303	22 097	103,5	10 172	1 159	1 172	68 382	518,3	41 961	943	916	21 029	132,3	3 771
mei	304	287	22 648	107,9	10 522	1 321	1 225	73 519	544,0	45 387	932	868	20 628	117,2	3 478
juni	307	303	22 588	111,4	11 034	1 188	1 222	75 820	517,3	43 403	1 026	948	21 666	131,9	3 919
juli	270	249	19 756	116,5	11 535	1 004	1 103	70 354	499,0	43 155	735	638	14 814	102,2	3 031
augustus	298	265	19 806	98,1	9 449	1 039	1 071	63 692	447,4	35 749	1 036	899	21 173	128,8	3 668
september	328	323	24 483	119,2	11 482	1 046	1 037	56 836	411,2	29 486	-1 131	1 102	25 952	173,7	4 655
oktober	382	348	27 096	133,0	12 822	1 209	1 270	75 651	535,7	42 573	1 175	1 213	28 331	186,3	5 187
november	324	299	22 678	121,9	11 151	1 214	1 117	66 473	470,2	37 357	951	1 010	23 179	153,3	4 048
december	362	366	25 396	128,4	11 707	1 284	1 222	74 191	526,9	44 504	1 021	1 105	24 093	155,0	4 096

(1) Bron : Federatie van de Ondernemingen der Metaalverwerkende nijverheid en het Nationaal Instituut voor de Statistiek. Inrichtingen welke 5 werklieden of meer tewerkstellen.

METAALVERWERKENDE NIJVERHEID (vervolg)

	Bruggen, vakwerk, plaatwerk en stoomketels					Scheepsbouw					Sport- en tramwegmaterieel				
	Bestellingen Waarde (miljoenen F)	Verzendingen		Uitvoer		Bestellingen waarde (miljoenen F)	Verzendingen		Uitvoer		Bestellingen waarde (miljoenen F)	Verzendingen		Uitvoer	
		Waarde (miljoenen F)	Ge- wicht (t)	Waarde (miljoenen F)	Ge- wicht (t)		Waarde (miljoenen F)	Ge- wicht (t)	Waarde (miljoenen F)	Ge- wicht (t)		Waarde (miljoenen F)	Ge- wicht (t)	Waarde (miljoenen F)	Ge- wicht (t)
1962	466	390	20 654	55,4	2 943	253	334	6 590	200,9	4 140	247	174	4 353	43,7	1 414
1963	407	419	22 212	51,4	2 456	318	338	6 876	141,7	3 030	305	240	4 761	59,6	1 924
1964	452	429	23 563	58,6	2 736	342	293	2 944	138,0	1 710	191	260	6 367	116,6	3 587
1965	537	467	22 876	66,2	3 301	399	371	4 515	118,8	1 348	115	208	4 628	94,8	3 188
1966	599	543	26 623	93,2	4 344	503	347	2 970	176,3	1 282	144	201	3 193	50,5	1 551
1967	491	597	26 490	132,4	5 795	465	362	4 951	157,7	1 684	143	161	3 548	56,3	2 059
1968															
januari	418	564	20 088	94,8	5 411	195	369	-	89,1	-	107	202	2 983	30,5	313
februari	558	439	17 285	82,8	3 524	1 214	153	54	91,9	-	36	190	3 816	46,0	771
maart	510	405	17 207	106,3	4 142	197	639	-	81,4	-	148	151	3 303	26,7	191
april	519	531	20 857	102,0	6 081	162	420	13 913	359,0	13 783	212	202	4 392	34,9	923
mei	523	420	18 966	84,9	5 171	1 654	210	270	86,1	112	528	163	3 214	17,0	362
juni	475	429	21 441	99,6	5 304	204	177	2 154	119,1	1 912	49	149	3 295	13,0	230
juli	561	376	19 670	77,4	5 262	978	428	764	90,8	379	123	121	2 180	18,2	358
augustus	655	425	20 424	66,5	2 837	1 816	129	390	58,8	204	54	119	2 358	25,5	259
september	546	520	21 506	99,0	2 924	326	177	581	101,4	433	198	131	3 027	35,0	612
oktober	516	481	21 555	84,6	4 216	1 404	565	21 773	112,5	536	317	132	3 498	18,6	380
november	755	561	23 105	120,8	6 258	962	165	590	90,2	381	99	134	4 759	20,3	312
december	593	668	29 121	119,9	8 001	1 035	217	557	131,7	367	236	143	3 642	16,9	411

	Motorvoertuigen, rijwielen en aanverwante nijverheden					Vliegtuigindustrie					Drijfkrachtmachines, pneumatische en hydraulische machines				
	Bestellingen Waarde (miljoenen F)	Verzendingen		Uitvoer		Bestellingen Waarde (miljoenen F)	Verzendingen		Uitvoer		Bestellingen Waarde (miljoenen F)	Verzendingen		Uitvoer	
		Waarde (miljoenen F)	Ge- wicht (t)	Waarde (miljoenen F)	Ge- wicht (t)		Waarde (miljoenen F)	Ge- wicht (t)	Waarde (miljoenen F)	Ge- wicht (t)		Waarde (miljoenen F)	Ge- wicht (t)	Waarde (miljoenen F)	Ge- wicht (t)
1962	1 517	1 691	21 819	547,5	7 607	196	148	30	103,6	24	213	198	1 706	110,9	924
1963	1 787	1 986	26 124	630,9	9 244	181	312	55	229,0	43	254	240	1 965	137,8	1 082
1964	2 343	2 554	31 798	1 256,7	15 783	180	572	52	269,9	43	294	273	2 215	160,2	1 165
1965	2 763	2 960	39 918	1 692,2	24 736	115	234	18	153,7	16	326	304	2 281	179,6	1 300
1966	3 044	3 349	48 820	2 032,1	32 850	199	122	12	84,5	9	341	331	2 334	200,1	1 277
1967	3 126	3 262	46 728	1 996,8	31 431	101	160	16	108,3	15	526	530	4 365	251,1	1 749
1968															
januari	3 892	3 534	51 096	2 383,1	36 905	253	186	12	121,2	11	543	500	3 606	274,6	1 344
februari	3 566	3 537	49 359	2 159,8	32 474	57	213	20	174,5	16	498	527	4 154	318,8	2 045
maart	3 984	4 096	57 901	2 596,9	39 608	58	182	19	119,9	16	658	564	3 895	333,4	1 725
april	3 989	4 113	59 208	2 476,2	38 209	162	157	13	100,9	11	677	661	4 847	363,9	1 954
mei	3 920	4 133	59 414	2 440,5	38 861	135	119	12	77,5	9	609	511	3 504	287,4	1 628
juni	3 277	3 333	45 962	2 066,8	31 134	143	170	15	135,2	14	575	607	4 462	288,3	1 588
juli	2 983	3 029	41 930	1 702,4	25 413	121	89	8	67,0	6	457	437	4 049	257,8	1 896
augustus	2 104	2 124	29 233	1 288,1	19 428	159	136	7	87,5	6	561	548	4 160	235,1	1 696
september	4 365	4 346	61 148	3 067,3	44 890	127	140	14	90,1	13	658	556	5 216	262,9	1 957
oktober	4 339	4 430	60 865	3 036,5	43 957	221	205	23	150,5	20	816	604	4 841	328,5	2 065
november	3 457	3 672	48 480	2 529,4	34 622	339	192	17	133,9	16	585	590	4 798	309,7	1 995
december	4 651	4 642	67 746	3 369,4	50 117	239	307	31	210,1	22	712	849	5 868	412,4	2 706

METAALVERWERKENDE NIJVERHEID (vervolg)

	Werktuigmachines en aanverwante nijverheden					Textielmachines en toebehoren					Diverse mechaniekconstructies				
	Be- stel- lingen waarde (mil- joenen F)	Verzendingen		Uitvoer		Be- stel- lingen waarde (mil- joenen F)	Verzendingen		Uitvoer		Be- stel- lingen waarde (mil- joenen F)	Verzendingen		Uitvoer	
		Waarde (mil- joenen F)	Ge- wicht (t)	Waarde (mil- joenen F)	Ge- wicht (t)		Waarde (mil- joenen F)	Ge- wicht (t)	Waarde (mil- joenen F)	Ge- wicht (t)		Waarde (mil- joenen F)	Ge- wicht (t)	Waarde (mil- joenen F)	Ge- wicht (t)
1962	212	204	1 620	147,4	1 183	181	178	2 324	146,6	1 905	204	199	3 337	40,5	778
1963	222	225	1 585	157,6	1 062	189	206	2 422	159,8	1 910	215	213	3 168	41,1	614
1964	250	235	1 472	164,7	998	198	217	2 399	176,7	1 960	260	259	3 686	48,8	814
1965	253	240	1 615	168,0	1 102	183	205	2 395	163,8	1 962	277	278	3 980	59,2	873
1966	277	263	1 687	184,2	1 111	235	204	2 439	163,0	1 973	283	288	3 902	61,2	953
1967	273	273	1 561	198,2	1 076	226	243	2 654	190,2	2 144	275	282	3 722	61,0	911
1968															
januari	283	254	1 354	187,1	943	237	171	1 612	125,3	1 207	289	287	4 210	64,8	1 149
februari	295	248	1 405	172,9	939	226	217	2 059	167,9	1 644	302	296	4 403	65,4	979
maart	332	288	1 490	217,0	1 038	324	257	3 175	188,5	2 216	350	324	4 251	71,4	1 111
april	253	291	1 667	218,8	1 229	296	204	2 059	154,4	1 642	328	328	4 651	59,1	925
mei	241	268	1 592	195,4	956	325	236	2 882	175,0	1 963	317	311	4 589	71,2	1 214
juni	265	293	1 448	229,1	1 080	276	240	3 014	182,0	2 052	319	313	4 799	74,5	1 278
juli	222	218	1 219	160,1	886	234	175	2 308	132,5	1 534	212	205	2 825	56,3	764
augustus	268	241	1 214	178,2	863	250	201	2 509	153,8	1 678	291	277	5 069	64,4	1 250
september	356	339	1 790	261,0	1 314	323	298	3 673	229,7	2 653	319	325	4 729	62,7	1 244
oktober	357	350	1 841	262,4	1 268	308	311	4 045	241,9	2 923	373	348	5 090	80,5	1 564
november	391	354	1 875	276,6	1 392	306	269	2 663	209,8	1 650	313	309	4 475	71,5	1 260
december	410	439	2 508	343,2	1 939	335	298	3 144	219,1	1 981	354	342	5 000	74,4	1 377

	Hef-, transport- en weegtoestellen					Toestellen en installaties voor diverse nijverheden (1)					Elektrotechniek				
	Be- stel- lingen waarde (mil- joenen F)	Verzendingen		Uitvoer		Be- stel- lingen waarde (mil- joenen F)	Verzendingen		Uitvoer		Be- stel- lingen waarde (mil- joenen F)	Verzendingen		Uitvoer	
		Waarde (mil- joenen F)	Ge- wicht (t)	Waarde (mil- joenen F)	Ge- wicht (t)		Waarde (mil- joenen F)	Ge- wicht (t)	Waarde (mil- joenen F)	Ge- wicht (t)		Waarde (mil- joenen F)	Ge- wicht (t)	Waarde (mil- joenen F)	Ge- wicht (t)
1962	177	155	3 070	44,7	950	669	694	11 794	355,7	5 260	1 782	1 651	17 516	636,5	5 470
1963	202	193	3 714	40,6	642	756	772	13 525	382,6	5 958	1 901	1 909	19 425	729,1	6 241
1964	227	215	3 448	53,6	788	854	831	13 594	426,2	6 538	2 320	2 129	21 387	868,8	7 513
1965	236	241	3 586	54,1	689	1 252	1 254	22 312	790,8	14 878	2 521	2 363	22 763	981,8	8 041
1966	251	273	3 638	61,0	687	1 414	1 367	23 960	883,1	16 034	2 510	2 394	22 211	1 022,8	7 478
1967	347	364	5 065	127,8	1 610	1 070	993	16 319	707,5	11 875	2 486	2 508	22 596	1 061,1	7 523
1968															
januari	343	335	4 240	128,1	1 583	892	892	13 184	691,5	10 390	2 715	2 485	20 277	1 116,6	6 981
februari	400	413	5 684	153,1	1 872	1 173	962	13 325	696,0	9 795	2 954	2 639	21 453	1 173,6	7 241
maart	439	426	5 576	196,1	2 564	1 243	1 403	23 029	1 071,8	18 446	3 093	2 919	22 550	1 190,0	7 199
april	430	398	5 028	142,0	1 653	1 014	1 077	16 975	779,1	12 314	2 661	2 467	20 524	1 127,5	6 923
mei	400	421	5 475	150,2	1 787	1 018	1 056	15 940	773,0	11 944	2 789	2 696	22 326	1 235,6	7 269
juni	356	421	5 384	167,0	2 119	1 186	1 224	19 142	915,3	14 383	2 504	2 658	20 625	1 242,4	7 147
juli	390	347	4 117	182,4	2 254	817	974	15 176	734,7	11 339	2 895	1 810	18 340	845,1	7 023
augustus	354	436	5 683	195,2	2 337	1 121	1 076	16 116	778,3	11 828	2 947	2 313	18 860	1 078,6	6 606
september	451	428	5 334	195,7	2 266	1 373	1 075	15 984	798,2	11 314	3 189	2 951	25 382	1 336,3	9 488
oktober	457	466	5 520	229,9	2 645	1 483	1 241	17 876	946,9	13 845	3 772	3 177	28 973	1 531,6	11 070
november	400	447	5 922	191,5	2 406	1 333	1 026	16 976	764,2	13 507	2 863	3 028	24 512	1 477,1	8 755
december	581	572	6 634	250,6	2 715	1 353	1 297	18 997	985,6	14 915	4 454	3 298	24 761	1 421,2	8 445

(1) Van 1 januari 1967 af werden een aantal produkten die vroeger geklasseerd waren in de groep : "Toestellen en installaties voor diverse nijverheden" overgebracht naar de groepen : "Drijfkrachtmachines, pneumatische en hydraulische machines; textielmachines en toebehoren; hef- transport- en weegtoestellen.
Het betreft respectievelijk koel- en luchttechnisch materieel; materieel voor nijverheidswasserijen en voor droogkuis; materieel voor burgerlijke bouwkunde.

METAALVERWERKENDE NIJVERHEID (vervolg)

	Meet-, laboratorium- en gelijkaardige toestellen					Wapens en munitie					Totaal				
	Bestel- lingen		Verzendingen		Uitvoer	Bestel- lingen		Verzendingen		Uitvoer	Bestel- lingen		Verzendingen		Uitvoer
	Waarde (mil- joenen F)	Waarde (mil- joenen F)	Ge- wicht (t)	Waarde (mil- joenen F)	Ge- wicht (t)	Waarde (mil- joenen F)	Waarde (mil- joenen F)	Ge- wicht (t)	Waarde (mil- joenen F)	Ge- wicht (t)	Waarde (mil- joenen F)	Waarde (mil- joenen F)	Ge- wicht (t)	Waarde (mil- joenen F)	Ge- wicht (t)
1962	57	60	213	16,1	60	239	218	985	181,0	621	9 090	8 945	274 749	3 743,0	134 097
1963	62	68	211	26,2	59	243	229	1 109	198,4	900	9 930	10 247	302 259	4 197,3	143 989
1964	91	81	249	35,0	87	215	246	1 170	220,6	967	11 490	11 842	326 493	5 368,3	162 161
1965	78	76	232	23,1	47	258	235	942	201,4	621	12 598	12 763	340 075	6 146,6	177 847
1966	83	82	251	27,4	69	185	227	797	207,3	644	13 492	13 434	351 152	6 684,2	187 787
1967	125	123	403	59,8	175	294	262	773	236,4	560	13 687	13 420	352 000	6 836,2	188 678
1968															
januari	142	116	302	71,7	149	1 187	353	950	333,5	776	15 137	13 590	327 916	7 119,6	183 564
februari	126	105	443	61,5	189	143	310	912	286,4	706	15 206	13 695	334 656	7 129,7	183 285
maart	119	104	293	59,8	158	144	263	717	252,6	595	15 481	15 581	361 661	8 073,9	206 723
april	130	126	368	75,6	187	336	369	1 139	325,3	880	14 954	15 171	385 035	7 999,6	221 194
mei	104	107	299	63,0	171	197	310	987	296,1	864	16 801	14 798	377 219	7 643,4	211 666
juni	108	118	323	65,6	173	115	232	734	215,5	655	13 823	14 212	367 280	7 456,7	204 025
juli	88	87	281	47,0	130	91	335	833	314,4	691	13 284	11 696	303 924	6 152,3	175 196
augustus	114	91	256	55,0	149	151	136	454	121,4	317	14 497	11 639	316 228	5 750,2	165 059
september	133	139	405	82,5	216	802	311	935	284,1	721	17 007	15 630	375 615	8 505,3	201 404
oktober	145	148	462	94,1	282	164	291	835	262,9	589	19 010	17 277	437 902	9 370,0	230 697
november	158	142	415	92,6	240	175	235	625	202,4	423	16 082	15 056	366 687	8 253,0	201 049
december	106	107	420	61,8	252	862	374	1 245	290,8	679	20 071	17 669	400 822	9 654,3	220 890

PLASTIEKVERWERKENDE NIJVERHEID

	Leveringen																
	Ver- bruik te grond stof-	Produkten voor consumptie of gewoon gebruik											Stukken voor uit- rustings- goederen en diverse metaal- produkten	Voorwerpen voor diverse artikelen niet elders genoemd			
		Half- produkten	Tanks, vaten, grote re- cipiënten containers		Artikelen voor verpakking		Pers- artikelen		Toebehoren voor het bouwbedrijf en de ver- siering		Sportarti- kelen, spee- goed, gram- mofoon- platen						
(t)	(t)	(1000F)	(t)	(1000F)	(t)	(1000F)	(t)	(1000F)	(t)	(1000F)	(t)	(1000F)	(t)	(1000F)	(t)	(1000F)	
1962	4 021	1 449	90 006	13	1 680	323	23 917	475	39 900	1 008	49 531	26	3 248	176	22 560	603	18 020
1963	4 959	1 806	104 024	18	2 798	409	30 743	671	69 677	1 189	56 443	40	3 674	231	29 061	601	19 231
1964	5 893	2 133	122 328	26	3 623	648	43 933	739	84 096	1 422	67 618	64	4 653	296	36 322	554	19 634
1965	7 065	2 596	142 003	38	5 066	964	59 948	790	88 752	1 675	78 641	81	5 064	354	40 266	537	24 591
1966	8 772	3 288	175 508	56	4 942	1 372	77 789	944	92 462	1 593	80 176	142	9 234	424	44 678	615	28 067
1967	11 093	4 410	214 669	53	4 700	2 041	102 673	1 045	96 428	1 719	83 954	133	8 446	615	74 590	624	34 688
1968	14 281	5 045	242 390	61	5 459	2 683	115 213	1 082	95 059	1 717	79 401	135	10 004	969	105 073	793	42 901
januari	12 775	4 430	224 383	63	4 993	3 427	144 317	1 039	81 135	1 618	65 124	168	10 863	828	85 367	599	39 132
februari	12 748	4 670	230 710	43	3 667	2 567	111 139	1 043	79 456	1 561	65 648	163	10 066	885	103 595	545	35 006
maart	13 177	5 309	244 713	62	5 650	2 402	102 067	1 261	113 544	1 773	73 686	177	12 013	805	97 552	707	41 949
april	12 961	5 133	235 385	73	5 057	2 102	100 625	1 206	108 488	1 952	86 154	187	12 560	842	98 203	709	43 095
mei	13 571	5 356	243 827	61	4 680	2 382	110 070	1 129	96 884	1 713	82 530	105	7 494	919	105 342	764	41 526
juni	13 599	5 084	232 367	65	5 245	2 619	112 088	1 054	99 695	1 580	82 173	138	9 790	924	101 005	729	39 093
juli	10 043	4 056	208 634	35	3 302	1 919	84 371	728	66 828	1 559	67 136	114	7 478	704	74 335	950	32 869
augustus	14 524	4 754	228 549	59	5 246	2 697	117 359	819	69 511	1 903	86 242	91	7 604	1 166	118 561	910	39 837
september	16 650	5 451	267 601	66	5 813	2 881	118 961	1 095	101 927	2 037	92 847	129	15 258	1 037	114 991	1 061	49 943
oktober	18 302	6 294	298 887	62	9 398	3 242	138 086	1 279	109 747	1 938	90 850	140	10 914	1 144	119 760	1 065	52 855
november	16 603	5 398	254 935	62	5 719	2 727	113 731	1 113	101 764	1 464	121 758	96	7 584	1 163	126 343	1 060	58 523
december	16 419	4 598	237 693	85	6 737	3 226	129 747	1 212	111 734	1 509	72 628	114	8 390	1 212	112 623	419	40 981

VERZENDINGEN VAN DE METAALVERWERKENDE NIJVERHEID
 VESTIGINGEN WELKE 5 WERKLIEDEN OF MEER TEWERKSTELLEN

	1e kwartaal 1968		2e kwartaal 1968	
	1 000 kg	1 000 F	1 000 kg	1 000 F
<u>VORMSTAALGIETERIJEN EN IJZERGIETERIJEN</u>				
Staalgietsstukken (Gietstaal)	15 649	435 963	15 744	485 862
Gietstukken voor leidingen	5 247	52 690	6 298	59 342
Gietstukken volgens catalogus	2 544	29 679	2 836	34 096
Coquillen en walscylinders	23 329	181 572	23 707	183 423
Andere gietstukken volgens model	23 016	320 061	22 671	322 047
Verbindingsstukken en andere stukken uit smeedbaar gietijzer	1 019	35 001	1 148	33 803
Herstellingen en ander maakwerk	-	323	-	2 172
	70 804	1 055 289	72 404	1 120 745
<u>DRAAD- EN METAALTREKKERIJ, KOUDWALSERIJ EN AFGELEIDE PRODUKTEN</u>				
Getrokken draad en prikkeldraad	138 931	1 406 549	147 648	1 489 033
Nagelmakerij uit staal en uit non-ferrometalen	19 803	151 838	19 099	157 238
Schroeven, ringschroeven en klinknagels uit staal en uit non-ferrometalen	2 359	103 684	2 299	102 967
Niet-elektrische draadkabels, touwkabels enz.	11 907	329 599	13 909	343 080
Metaalgaas uit staal en uit non-ferrometalen	4 536	99 865	5 546	114 775
Rasterwerk, draadvechtwerk, omheiningen uit non-ferromet.	44 918	370 016	49 268	417 475
Meubelveren, karkassen, toebehoren	2 050	76 192	1 744	80 384
Elektroden	4 740	107 986	4 733	113 715
Getrokken en gedraaid staal, koudgewalst vlakstaal, enz.	5 683	54 869	6 712	65 409
Koudgewalst bandstaal	28 136	240 227	29 886	249 973
Herstellingen en ander maakwerk	-	4 774	-	5 161
	263 063	2 945 599	280 844	3 139 210
<u>SMEEDWERK, WARMERS- EN DIEPTREKWERK EN AANWERWANTE INDUSTRIEEN</u>				
Boutenmakerijprodukten uit ijzer en staal en uit non-ferromet.	8 266	137 824	7 584	132 860
Veren en veerbladen voor autovoertuigen	1 159	52 617	1 408	58 373
Andere veren en veerbladen	965	39 394	1 070	41 772
Diepdrijfwerk	930	28 200	1 056	30 095
Buizen uit bandstaal	20 890	184 486	21 119	188 849
Koud gevormde profielen	19 820	174 841	25 473	213 414
Geperforeerde platen uit staal, harmonikagaas en andere half afgewerkte produkten	2 391	42 162	2 370	44 531
Gesmede stukken, inbegrepen de kettingen	3 505	83 109	3 626	84 620
Geperste stukken uit staal	2 553	58 474	3 240	62 024
Geperste stukken uit non-ferrometalen	366	32 756	387	31 721
Herstellingen en ander maakwerk	-	13 973	-	15 545
	60 845	847 836	67 333	903 804
<u>PLAATBEWERKING EN DIVERSE METAALVERWERKINGEN</u>				
Zware metalen verpakkingen	8 724	199 203	10 796	251 848
Lichte metalen verpakkingen	15 790	364 593	24 745	557 762
Emaillierwerk	-	3 580	-	3 426
Galvanisatie	-	33 158	-	37 458
Andere metaalbeschermings- en metaalversieringswerken	-	65 316	-	63 706

3e kwartaal 1968		4e kwartaal 1968		Het jaar 1968	
1 000 kg	1 000 F	1 000 kg	1 000 F	1 000 kg	1 000 F
13 163	391 089	18 210	493 146	62 766	1 806 060
5 243	52 117	4 463	46 921	21 251	211 070
2 513	31 385	2 910	37 806	10 803	132 966
24 102	188 033	29 123	214 211	100 261	767 239
18 950	266 401	23 461	338 634	88 098	1 247 143
791	25 747	1 037	34 094	3 995	128 645
-	151	-	1 122	-	3 768
64 762	954 923	79 204	1 165 934	287 174	4 296 891
128 088	1 286 370	144 567	1 488 072	559 234	5 670 024
15 463	126 785	17 524	142 313	71 889	578 174
2 070	90 299	2 444	113 629	9 172	410 579
11 792	309 700	13 421	356 041	51 029	1 338 420
4 804	101 085	5 859	116 199	20 745	431 924
40 775	313 639	43 828	334 693	178 789	1 435 823
1 836	70 783	2 140	79 194	7 770	306 553
4 437	103 494	5 092	119 097	19 002	444 292
5 834	57 125	7 603	74 322	25 832	251 725
28 583	236 937	30 558	268 375	117 163	995 512
-	5 880	-	11 424	-	27 239
243 682	2 702 097	273 036	3 103 359	1 060 625	11 890 265
6 579	114 324	8 940	145 174	31 369	530 182
1 181	50 273	1 558	56 025	5 306	217 288
941	36 442	1 150	43 595	4 126	161 203
708	21 808	703	21 773	3 397	101 876
21 408	184 799	24 618	214 575	88 035	772 709
23 926	201 079	27 292	238 158	96 511	827 492
2 518	46 551	2 745	48 612	10 024	181 856
4 039	94 163	3 993	91 598	15 163	353 490
2 361	49 310	3 633	68 940	11 787	238 748
390	27 922	514	38 013	1 657	130 412
-	11 316	-	15 811	-	56 645
64 051	837 987	75 146	982 274	267 375	3 571 901
9 046	180 519	9 368	182 812	37 934	814 382
24 409	544 852	22 810	507 359	87 754	1 974 566
-	5 219	-	7 148	-	19 373
-	28 637	-	34 242	-	133 495
-	56 656	-	79 239	-	264 917

VERZENDINGEN VAN DE METAALVERWERKENDE NIJVERHEID
 VESTIGINGEN WELKE 5 WERKLIEDEN OF MEER TEWERKSTELLEN (vervolg)

	1ste kwartaal 1968		2de kwartaal 1968	
	1 000 kg	1 000 F	1 000 kg	1 000 F
<u>KEUKENGEREI, HUISHOUDELLIJKE EN SANITAIRE ARTIKELN :</u>				
- uit verzinkt plaatstaal	1 013	21 934	912	22 393
- uit geëmailleerd plaatstaal	250	20 445	270	27 441
- uit roestvrij plaatstaal	726	87 423	833	99 651
- uit aluminium	179	24 643	154	21 171
- uit draad	1 636	61 767	1 912	75 076
- anderen	831	47 787	855	50 917
- niet elektrische mechanische toestellen	156	8 965	126	6 965
Straatnaamborden, reclameborden en dergelijke	645	30 249	701	31 441
Luchters en lantaarns	1 768	171 751	1 869	192 969
Andere artikelen met niet industrieële bestemming (koffers en geldkistjes, speelgoed, enz...)	476	79 998	1 125	102 135
Klein metalen constructiewerk, klein metalen vakwerk	7 719	178 775	9 743	211 219
Klein ketelwerk	1 802	47 831	1 910	48 346
Allerlei stukken (seriefabricage) met niet-huishoudelijke bestemming	1 100	66 432	1 557	75 490
Klein handgereedschap	361	24 349	405	21 675
Messenmakerijartikelen	274	44 312	299	49 144
Kleine diverse metalen artikelen voor de kleding, het bureel, de nijverheid, enz.	904	85 425	828	89 480
Blustoestellen	752	49 741	504	41 172
Herstellingen en ander maakwerk	-	107 292	-	154 142
	45 106	1 824 969	59 544	2 235 027
<u>BEKLEED PLAATSTAAL</u>				
Blik	46 083	461 484	61 564	623 871
Verzinkt gegolfd plaatijzer	16 795	135 593	19 967	163 277
Ander verzinkt plaatijzer, anders bekleed plaatijzer, maakwerk	55 173	538 124	61 500	596 772
	118 051	1 135 201	143 031	1 383 920
<u>METAALTOEBEHOREN VOOR HET BOUWBEDRIJF</u>				
Metalen bedden en springbakken	1 337	47 459	1 820	62 781
Metalen stoelen	2 197	98 469	2 398	109 451
Kantoormeubelen uit plaatstaal	3 265	134 592	2 667	117 930
Kantoormeubelen uit buizen	393	18 485	422	24 446
Brandkasten	471	22 905	550	25 773
Meubelen voor ziekenhuizen, meubelen voor medisch en/of chirurgisch gebruik	272	18 296	378	27 900
Schoolmeubelen	637	26 235	613	24 749
Keukenmeubelen	1 813	90 761	2 053	108 975
Andere metalen meubelen, rekken, enz...	4 010	134 851	4 125	135 241
Metalen schrijnwerk, andere dan aluminium	3 644	167 830	3 870	175 173
Metalen schrijnwerk uit aluminium	1 988	363 713	1 954	361 653
Metalen rolluiken, hekken, blinden	1 028	59 253	1 277	77 345
Ketels voor centrale verwarming	7 145	225 611	8 533	272 541
Radiatoren voor centrale verwarming	13 588	217 112	14 858	248 403
Branders voor centrale verwarming	323	58 429	407	75 679
Boilers en expansievaten voor centrale verwarming	429	14 500	425	15 375

3de kwartaal 1968		4de kwartaal 1968		Het jaar 1968	
1 000 kg	1 000 F	1 000 kg	1 000 F	1 000 kg	1 000 F
894	22 514	1 410	31 058	4 229	97 899
212	10 958	261	14 229	993	73 073
707	87 494	769	100 546	3 035	375 114
171	23 840	193	26 434	697	96 088
666	33 089	852	35 950	5 066	205 882
1 021	65 997	1 170	79 400	3 877	244 101
119	6 675	145	8 672	546	31 277
683	30 722	724	43 279	2 753	135 691
1 773	186 740	2 266	223 658	7 676	775 118
1 182	107 147	1 120	113 107	3 903	402 387
9 435	207 820	11 524	241 967	38 421	839 781
1 585	42 255	1 983	56 890	7 280	195 322
2 987	111 852	3 296	135 632	8 940	389 406
338	17 670	348	21 573	1 452	85 267
316	50 510	293	53 977	1 182	197 943
644	76 069	843	90 490	3 219	341 464
485	39 685	485	42 501	2 226	173 099
-	104 386	-	150 431	-	516 251
56 673	2 041 306	59 860	2 280 594	221 183	8 381 896
57 021	562 117	59 965	601 387	224 633	2 248 859
12 911	105 773	16 528	137 120	66 201	541 763
50 235	501 586	59 608	588 827	226 516	2 225 309
120 167	1 169 476	136 101	1 327 334	517 350	5 015 931
1 726	60 773	1 447	51 135	6 330	222 148
2 211	99 504	2 384	107 597	9 190	415 021
2 461	109 441	3 065	139 120	11 458	501 083
323	16 104	535	27 453	1 673	86 488
545	21 640	831	40 558	2 397	110 876
175	13 394	418	26 594	1 243	86 184
899	37 447	908	37 141	3 057	125 572
1 919	99 249	1 873	94 835	7 658	393 820
3 943	129 021	4 624	148 833	16 702	547 946
3 433	154 109	4 329	204 909	15 276	702 021
1 736	300 185	2 234	413 913	7 912	1 439 464
1 340	72 406	1 612	88 568	5 257	297 572
8 633	264 799	10 621	331 413	34 932	1 094 364
13 575	219 834	17 377	291 563	59 398	976 912
558	85 710	468	104 819	1 756	324 637
890	14 309	490	17 574	1 734	61 758

VERZENDINGEN VAN DE METAALVERWERKENDE NIJVERHEID
 VESTIGINGEN WELKE 5 WERKLIEDEN OF MEER TEWERKSTELLEN (vervolg)

	1ste kwartaal 1968		2de kwartaal 1968	
	1 000 kg	1 000 F	1 000 kg	1 000 F
<u>KACHELSMEDERIJ :</u>				
- voor vaste brandstoffen (verwarming en keuken)	3 861	144 814	3 992	149 602
- voor vloeibare brandstoffen (verwarming en keuken)	2 060	123 257	2 145	128 491
- voor gasachtige brandstoffen (verwarming)	1 255	76 945	909	63 236
- voor gasachtige brandstoffen (keuken)	1 654	104 676	1 775	111 947
- afzonderlijk verkochte onderdelen	600	30 523	427	22 236
Artikelen van de slotenmakerij	321	20 903	310	20 080
Klein ijzerwerk	3 408	174 129	3 489	184 544
Sanitaire artikelen voor het bouwbedrijf	3 671	123 060	3 926	129 129
Herstellingen en ander maakwerk	-	40 775	-	58 722
	59 370	2 537 583	63 323	2 731 402
<u>BRUGGEN, VAKWERK, FLAATWERK EN STOOMKETELS</u>				
Bruggen en brugonderdelen, vakwerk, pijlers, loodsen, sluisdeuren, enz...	29 811	408 051	31 741	415 567
Niet aan druk onderworpen ketelwerk	4 379	94 038	4 657	110 351
Stuttingen en schoorbalken voor mijnen	2 549	27 186	2 867	27 237
Gelaste staalplaatpijpleidingen, niet aan druk onderworpen	1 799	31 287	1 832	23 242
Gelaste aan druk onderworpen bergingsmiddelen	989	35 149	1 163	38 441
<u>STOOMGENERATOREN</u>				
- Ketels met waterpijpen (uitgezonderd het Monobloctype)	1 341	130 737	887	103 392
- Monobloc-ketels met waterpijpen en met rookpijpen	1 315	74 963	1 747	97 040
- Andere soorten ketels inbegrepen de warmte-recuperatieketels	527	44 544	254	8 051
- Hulptoestellen voor stoomgeneratoren	177	15 284	275	15 975
Pijpleidingen : bewerkte buizen, hogedrukbuizen	2 443	154 908	2 228	122 610
<u>SPECIAAL KETELWERK VOOR DE PETROLEUMNIJVERHEID EN DE PETROCHIMIE</u>				
- Opslagtanks	6 123	93 665	11 309	147 646
- Warmtewisselaars, evaporators, fraktioneerkolommen, reservoirs onder druk, reaktoren, pipe-lines, enz...	3 117	102 268	2 100	71 846
Herstellingen en ander maakwerk	-	196 419	-	197 274
	54 570	1 408 499	61 060	1 378 672
<u>SCHEEPSBOUW</u>				
Bouw van zeeschepen	-	692 110	-	294 936
Bouw van binnenschepen	-	80 791	-	33 640
Herstelling van zeeschepen	-	247 523	-	323 532
Herstelling van binnenschepen	-	76 991	-	100 618
Andere herstellingen en maakwerk	-	64 059	-	53 944
	-	1 161 474	-	806 670

3de kwartaal 1968		4de kwartaal 1968		Het jaar 1968	
1 000 kg	1 000 F	1 000 kg	1 000 F	1 000 kg	1 000 F
4 897	187 792	6 572	253 877	19 322	736 085
2 916	171 324	3 676	221 455	10 797	644 527
1 568	106 001	2 353	161 689	6 085	407 871
1 508	90 771	1 244	71 242	6 181	378 636
356	21 596	624	35 576	2 007	109 931
307	21 007	353	24 301	1 291	86 291
3 074	166 048	3 909	207 604	13 880	732 325
3 412	123 164	3 628	125 198	14 637	500 551
-	53 711	-	100 215	-	253 423
61 905	2 639 339	75 575	3 327 182	260 173	11 235 506
29 744	416 644	32 809	456 420	124 105	1 696 682
4 880	97 235	5 257	114 042	19 173	415 666
2 224	19 681	2 191	20 754	9 831	94 858
1 692	22 917	2 973	39 333	8 296	116 779
1 018	28 409	1 170	36 820	4 340	138 819
664	63 179	763	203 463	3 655	500 771
1 672	104 775	1 915	124 396	6 649	401 174
248	29 468	196	9 256	1 225	91 319
325	18 348	431	29 857	1 208	79 464
2 400	132 683	3 207	196 117	10 278	606 318
9 454	129 584	13 546	171 067	40 432	541 962
1 173	63 761	1 799	88 229	8 189	326 104
-	194 994	-	220 508	-	809 195
55 494	1 321 678	66 257	1 710 262	237 381	5 819 111
-	270 576	-	377 105	-	1 634 727
-	4 174	-	6 560	-	125 165
-	297 517	-	354 755	-	1 223 327
-	98 790	-	124 266	-	400 665
-	63 655	-	84 558	-	266 216
-	734 712	-	947 244	-	3 650 100

46.-
 VERZENDINGEN VAN DE METAALVERWERKENDE NIJVERHEID
 VESTIGINGEN WELKE 5 WERKLIEDEN OF MEER TEWERKSTELLEN (vervolg)

	1ste kwartaal 1968		2de kwartaal 1968	
	1 000 kg	1 000 F	1 000 kg	1 000 F
<u>SPOOR- EN TRAMWEGMATERIEEL</u>				
Tractiematerieel, gesleept materieel	7 693	384 867	8 056	366 612
Delen en onderdelen van het rollend materieel	2 193	132 694	2 510	114 406
Vast materieel en elementen voor spoorbouwen	216	9 257	333	11 461
Herstellingen en ander maakwerk	-	15 148	-	20 946
	10 102	541 966	10 899	513 425
<u>MOTORVOERTUIGEN, RIJWIELEN EN AANVERWANTE NIJVERHEDEN</u>				
Motorvoertuigen voor het gemeenschappelijk personenvervoer	3 147 9 229	425 153	4 055 11 786	574 724
<u>PERSONENWAGENS</u>				
- tot 1 000 cc	33 065 19 059	1 454 963	40 731 26 792	1 869 580
- van 1 001 tot 1 500 cc	102 762 82 324	5 856 952	96 241 76 971	5 445 925
- meer dan 1 500 cc	23 230 25 388	2 042 646	26 307 28 048	2 301 083
<u>WEGTRACTOREN</u>				
	197 943	109 435	192 2 069	91 197
<u>MOTORVOERTUIGEN VOOR HET GOEDERENVERVOER</u>				
- tot 2 ton	1 663 2 089	146 094	1 555 2 133	144 532
- meer dan 2 ton	6 958 17 588	695 680	5 699 14 776	614 694
Motorvoertuigen voor bijzondere doeleinden	586	56 121	361	36 522
Chassis met motor	2 959	188 649	2 858	221 701
Onderdelen en toebehoren voor auto's	7 407	562 946	7 948	624 442
Carossérieën voor auto's	2 178	152 522	2 239	151 642
Kipwagens en vrachtauto's met vaste bak	712	38 037	1 029	40 318
Woonwagens en caravans	816	97 764	1 733	176 521
Aanhangwagens	851	39 623	1 612	84 038
Opleggers	1 005	54 033	1 305	60 730
Bromfietsen en moto's (zijspannen inbegrepen)	12 868 842	76 069	13 888 1 030	99 428
Rijwielen, bakfietsen en dergelijke zonder motor	29 202 471	43 237	61 233 896	88 780
Frames voor rijwielen	122	12 263	150	14 221
Delen, onderdelen en toebehoren voor rijwielen en motorrijw.	1 603	83 412	1 608	94 461
Kinderwagens	247	15 407	215	16 289
Delen en onderdelen van kindervagens	27	2 493	55	1 849
Andere rijtuigen en wagens (voor invaliden, zieken, enz...)	18	1 368	43	3 486
Herstellingen en ander maakwerk	-	253 126	-	271 148
	176 464	12 407 993	185 657	13 027 311
<u>DRIJFKRACHTMACHINES, PNEUMATISCHE, HYDRAULISCHE, KOEL- EN LUCHTECHNISCHE MATERIELEN</u>				
Dieselmotoren en explosiemotoren (andere dan voor autovoertuigen en rijwielen)	2 413	509 489	2 637	599 260
Andere motoren, turbines en krachtmachines	93	13 736	105	31 173
Luchtpompen en vacuumpompen, allerhande zuigerscompressoren	1 702	323 540	2 197	324 862
Pneumatische werktuigen	590	72 626	543	69 415

3e kwartaal 1968		4ekwartaal 1968		Het jaar 1968	
1 000 kg	1 000 F	1 000 kg	1 000 F	1 000 kg	1 000 F
4 585	206 876	8 426	218 183	28 760	1 176 538
2 745	127 218	3 076	146 655	10 524	520 973
207	8 291	336	12 013	1 092	41 022
-	28 405	-	31 599	-	96 098
7 537	370 790	11 838	408 450	40 376	1 834 631
2 016	303 369	1 773	343 917	10 991	1 647 163
6 181		5 820		33 016	
26 763	1 206 590	28 394	1 224 568	128 953	5 755 701
16 263		16 537		78 651	
83 992	4 753 313	101 862	6 030 949	384 857	22 087 139
66 417		84 010		309 722	
17 512	1 512 831	27 938	2 363 690	94 987	8 220 250
18 544		29 257		101 237	
171	79 655	240	121 949	800	402 236
1 512		2 232		6 756	
1 406	130 513	1 762	149 629	6 386	570 768
1 793		3 078		9 093	
3 910	452 570	4 046	499 755	20 613	2 262 699
10 095		10 653		53 112	
465	44 698	443	45 674	1 855	183 015
3 022	204 011	4 597	251 562	13 436	865 923
6 874	523 862	7 657	661 934	29 886	2 373 184
2 012	135 357	2 142	165 662	8 571	605 183
901	32 718	1 121	41 520	3 763	152 593
398	40 170	348	33 854	3 295	348 309
1 264	55 609	909	35 961	4 636	215 231
1 343	67 320	3 799	193 294	7 452	375 377
20 220	135 938	13 675	78 469	60 651	389 904
1 575		825		4 272	
63 332	87 996	55 487	73 426	209 254	293 439
935		1 634		3 936	
121	10 847	106	9 180	499	46 511
1 351	91 667	1 513	94 423	6 075	363 963
159	12 232	276	19 871	897	63 799
39	2 062	41	2 501	162	8 905
42	2 417	46	2 490	149	9 761
-	233 701	-	300 079	-	1 058 054
141 306	10 119 446	177 044	12 744 357	680 471	48 299 107
2 562	423 406	2 840	533 745	10 452	2 065 900
580	24 669	270	17 972	1 048	87 550
2 545	321 085	2 934	431 376	9 378	1 400 863
426	55 392	532	71 358	2 091	268 791

VERZENDINGEN VAN DE METAALVERWERKENDE NIJVERHEID
 VESTIGINGEN WELKE 5 WERKLIEDEN OF MEER TEWERKSTELLEN (vervolg)

	1ste kwartaal 1968		2de kwartaal 1968	
	1 000 kg	1 000 F	1 000 kg	1 000 F
<u>VLOEISTOFPOMPEN</u>				
- handpompen	83	6 813	82	7 575
- volumetrische zuigerspompen	414	47 178	435	51 963
- centrifugaalpompen	1 246	146 505	1 148	134 662
- anderen	253	13 107	86	13 945
- delen en onderdelen	353	38 092	268	28 273
Hydraulische en pneumatische transmissieorganen, hydraulische persen, andere dan voor de metaalbewerking	422	37 864	372	39 151
Nijverheidskoelmaterieel	410	44 166	681	70 991
Koelmaterieel voor de handel	830	63 245	889	92 333
Eenblok-aggregaten en inrichtingen voor klimaatregeling	246	23 906	431	43 198
Industriële ventilatoren en ventilatieinrichtingen	864	80 699	1 117	90 629
Warme luchtgeneratoren	1 077	48 540	548	27 483
Aerothermen en ander materieel voor verwarming met warme lucht	322	23 034	374	25 553
Toestellen en installaties voor het filtreren, het zuiveren en het ontstoffen	337	48 504	915	77 656
Herstellingen en ander maakwerk	-	50 375	-	56 165
	11 655	1 591 419	12 828	1 784 287
<u>WERKTUIGMACHINES EN AANVERWANTE NIJVERHEDEN</u>				
<u>GEREEDSCHAPSWERKTUIGEN VOOR METAALBEWERKING</u>				
- verspanende en slijpende werktuigen (met inbegrip van handmachines)	1 170	217 197	1 224	242 697
- niet-verspanende en bijzondere werktuigmachines	1 793	128 500	1 918	135 068
Gereedschapswerktuigen voor het bewerken van hout, eboniet, kurk, been	728	108 775	899	112 454
Gereedschappen en toebehoren voor gereedschapswerktuigen met diamant bezet	558	314 431	664	340 608
Herstellingen en ander maakwerk	-	19 956	-	20 371
	4 249	788 859	4 705	851 198
<u>TEXTIELMATERIEEL</u>				
Machines en toestellen voor het bereiden, kaarden, spinnen, twijnen en opspoelen enz.	1 422	139 579	1 741	166 908
Machines en toestellen voor het weven, breien, borduren, naaien, enz.	2 925	238 607	2 672	211 214
Machines voor het bleken, verven, appreteren en afwerken	153	29 900	762	64 855
Delen, onderdelen en andere toebehoren voor textielmachines	1 448	119 507	1 873	125 946
Kaardbeslag	197	15 351	255	17 088
Machines voor nijverheidswasserijen en voor droogkuis	700	87 054	652	77 944
Herstellingen en ander maakwerk	-	15 711	-	15 870
	6 845	645 709	7 955	679 825
<u>DIVERSE MECHANIEKCONSTRUCTIES</u>				
Tandwielkasten en dergelijke voor het regelen v/d snelheid	1 595	76 941	1 818	77 677
Ander raderwerk en transmissie-onderdelen	762	45 101	917	51 146

3de kwartaal 1968		4de kwartaal 1968		Het jaar 1968	
1 000 kg	1 000 F	1 000 kg	1 000 F	1 000 kg	1 000 F
117	7 084	61	7 194	343	28 666
391	50 297	475	59 917	1 715	209 355
1 118	133 026	1 354	159 005	4 866	573 198
101	15 399	120	20 487	560	62 938
430	41 768	391	41 904	1 442	150 037
577	32 219	341	48 314	1 712	157 548
766	75 035	754	75 804	2 611	265 996
800	80 664	1 173	99 365	3 692	335 607
269	28 225	427	46 151	1 373	141 480
849	78 079	920	135 556	3 750	384 963
987	44 161	2 005	90 090	4 617	210 274
340	23 626	364	34 644	1 400	106 857
544	49 754	531	101 351	2 327	277 265
-	60 392	-	68 137	-	235 069
13 402	1 544 281	15 492	2 042 370	53 377	6 962 357
1 139	224 769	1 362	230 274	4 895	914 937
1 756	133 489	3 032	269 946	8 499	667 003
767	125 875	999	223 513	3 393	570 617
561	289 333	830	394 422	2 613	1 338 794
-	25 288	-	25 504	-	91 119
4 223	798 754	6 223	1 143 659	19 400	3 582 470
1 376	145 480	1 810	220 389	6 349	672 356
3 737	264 430	3 995	323 604	13 329	1 037 855
197	36 824	256	45 756	1 368	177 335
2 356	124 510	2 799	165 130	8 476	535 093
231	15 792	310	21 682	993	69 913
584	66 800	674	80 046	2 610	311 844
-	20 127	-	21 981	-	73 689
8 481	673 963	9 844	878 588	33 125	2 878 085
2 031	64 093	2 677	77 612	8 121	296 323
669	42 175	835	57 332	3 183	195 754

VERZENDINGEN VAN DE METAALVERWERKENDE NIJVERHEID
 VESTIGINGEN WELKE 5 WERKLIJEDEN OF MEER TEWERKSTELLEN (vervolg)

	1ste kwartaal 1968		2de kwartaal 1968	
	1 000 kg	1 000 F	1 000 kg	1 000 F
<u>NIJVERHEIDS- EN SPECIAAL KRAANWERK</u>				
- uit staal	504	64 942	260	41 667
- uit gietijzer	1 137	42 443	1 074	41 002
- uit non-ferrometalen	215	28 417	199	24 575
Kraanwerk voor het bouwbedrijf	821	101 696	828	96 626
Verbindingsstukken en dergelijke	519	27 360	570	29 372
Machines en toestellen voor toepassing van de zuurstof-acetylenevlam	37	7 596	17	3 084
Algemene mechaniek en decolteerwerk	7 274	461 684	8 325	528 051
Herstellingen en ander maakwerk	-	51 966	-	59 173
	12 864	908 146	14 008	952 373
<u>HEF-, TRANSPORT-, WEEG- EN BOUWWERVENMATERIAAL</u>				
Lieren, kaapstanders, takels, dommekrachten en vizzels	645	29 790	603	29 614
Kranen, rollende brug, portieklóopkranen en dergelijke	1 791	84 744	2 124	110 408
Beweegbare kranen	399	24 742	421	36 511
Liften, roltrappen en dergelijke	3 120	254 788	3 101	262 854
Transportwagentjes	3 127	243 080	3 532	267 077
Balansen, weegbruggen en andere weegtoestellen en -instrumenten	387	45 105	404	61 352
Materieel voor de burgerlijke bouwkunde	6 031	412 194	5 641	400 900
Herstellingen en ander maakwerk	-	79 506	-	71 185
	15 500	1 173 949	15 826	1 239 901
<u>BIJZONDERE UITRUSTINGEN EN VOLLEDIGE NIJVERHEIDS- INSTALLATIES</u>				
- voor mijnbouw en aanverwante bedrijven	1 118	49 881	1 272	44 789
- voor de voedingsnijverheid	2 142	229 364	2 813	324 407
- voor brood- en banketbakkerijen, vleeswarenfabrikage en slagerijen, uitschenktoestellen voor drankhuizen	1 038	78 943	1 286	90 889
- voor grote keukens	267	34 068	229	36 767
- voor chemische nijverheid	1 714	193 863	1 767	195 240
- voor het conditioneren en verpakken	1 377	135 132	1 384	151 590
- voor de fabricatie en de bewerking van glas en glaswerken	797	95 440	728	84 955
- voor de papier- en kartonindustrie, drukkerij en grafische kunstnijverheden	328	27 692	253	20 934
- voor de rubber- en plasteeknijverheid	1 169	40 579	189	40 415
- voor de ijzernijverheid en metaalgieterijen	886	69 087	2 003	88 661
- voor de steenbakkerij, de keramische- en vuurvaste produktennijverheid, de steen- en marmer-bewerking	258	21 399	282	20 045
- voor de fabricage van cement, kalk en pleister; voor de niet elders genoemde nijverheden	2 036	203 483	2 890	188 648
Industriële brandstofovens, hun branders inbegrepen	58	13 927	85	7 625
Herstellingen en ander maakwerk	-	83 201	-	98 706
	13 188	1 276 059	15 181	1 393 671

3de kwartaal 1968		4de kwartaal 1968		Het jaar 1968	
1 000 kg	1 000 F	1 000 kg	1 000 F	1 000 kg	1 000 F
307	42 450	457	60 814	1 528	209 873
965	34 686	1 255	45 547	4 431	163 678
205	24 489	232	27 905	851	105 386
702	81 238	886	99 022	3 237	378 582
569	28 905	658	34 956	2 316	120 593
17	3 888	23	3 918	94	18 486
7 093	426 693	7 434	522 908	30 126	1 939 336
-	57 210	-	68 945	-	237 294
12 558	805 827	14 457	998 959	53 887	3 665 305
699	32 000	699	34 200	2 646	125 604
1 487	78 404	1 881	89 399	7 283	362 955
92	14 508	422	33 354	1 334	109 115
2 741	230 408	3 044	264 176	12 006	1 012 226
3 658	263 826	3 865	315 070	14 182	1 089 053
363	51 097	480	68 301	1 634	225 855
6 341	464 458	7 641	576 299	25 654	1 853 851
-	76 282	-	103 545	-	330 518
15 381	1 210 983	18 032	1 484 344	64 739	5 109 177
723	32 044	1 028	43 170	4 141	169 884
1 994	201 978	2 542	287 269	9 491	1 043 018
1 285	89 480	1 374	96 725	4 983	356 037
293	31 724	324	45 680	1 113	148 239
1 865	179 536	1 689	191 820	7 035	760 459
1 186	123 436	1 656	182 006	5 603	592 164
1 126	207 155	1 723	220 919	4 374	608 469
599	43 644	326	22 085	1 506	114 355
211	32 421	320	56 688	1 889	170 103
1 724	83 727	1 143	84 570	5 756	326 045
280	18 372	377	22 420	1 197	82 236
2 406	179 782	2 900	254 928	10 232	826 841
118	14 917	73	12 918	334	49 387
-	89 228	-	107 287	-	378 422
13 810	1 327 444	15 475	1 628 485	57 654	5 625 659

VERZENDINGEN VAN DE METAALVERWERKENDE NIJVERHEID
 VESTIGINGEN WELKE 5 WERKLIEDEN OF MEER TEWERKSTELLEN (vervolg)

	1ste kwartaal 1968		2de kwartaal 1968	
	1 000 kg	1 000 F	1 000 kg	1 000 F
TRACTOREN EN MACHINES VOOR DE LANDBOUW				
tractoren, materieel voor bodembewerking, planten, bemesting en bescherming van culturen	22 543	1 135 025	22 804	1 183 528
Oogst- en dorsmaterieel, materieel voor het selecteren en conditioneren na het oogsten, materieel voor het fokken en voor het verwerken, melkerijmaterieel en rijtuigen voor de landbouw	13 807	838 825	13 904	772 123
Herstellingen en ander maakwerk	-	6 394	-	7 924
	36 350	1 980 244	36 708	1 963 575
NIET ELEKTRISCHE MEETTOESTELLEN, LABORATORIUM- EN GELIJK-AARDIGE TOESTELLEN				
Gas- en watermeters	239	61 404	212	63 142
Andere meettoestellen	269	40 236	286	37 894
Niet- elektronische schrijfmachines, kantoormachines, statistiekmachines, boekhoudmachines, enz. Andere toestellen en artikelen van de fijnmechaniekbouw, voor laboratoria, voor optiek, enz.. Ritssluitingen	530	219 899	492	245 859
Herstellingen en ander maakwerk	-	3 238	-	4 037
	1 038	324 777	990	350 932
WAPENS EN MUNITIE				
Jachtwapens, wapens voor de schietbaan, alarmwapens en dergelijke, inbegrepen het maakwerk en de herstellingen	2 578	926 511	2 858	906 140
	2 578	926 511	2 858	906 140
VLIEGTUIGBOUW				
Vliegtuigen en andere vliegtuigtoestellen met inbegrip van maakwerk en van herstellingen	-	581 385	-	446 217
	-	581 385	-	446 217
ELEKTRISCHE UITRUSTINGSGOEDEREN				
Roterende elektrische machines	3 172	346 191	3 584	404 582
Industriële transformatoren	6 214	398 186	5 802	335 862
Statische omzetter, condensatoren voor de nijverheid				
Elektromagneten	388	50 636	307	41 504
ELEKTRISCHE APPARATUUR VOOR DE NIJVERHEID				
- Hoogspanningsapparatuur				
- Laagspanningsapparatuur (met inbegrip van de relais)	880	104 068	743	86 825
Het geheel van geprefabriceerde hoog- en laagspanningen	1 261	169 336	1 078	182 013
Besturingstoestellen - Weerstand, potentiometers en reostaten	1 686	244 161	1 302	167 350
Electrothermie en elektrisch lassen	126	32 516	171	29 759
Isolatoren en isoleerstoffen voor electriciteit	794	96 374	425	90 293
Elektrische draden en kabels	325	30 909	352	37 325
Buizen voor binnenleiding				
Materieel voor industriële en openbare verlichting	23 416	1 115 640	24 904	1 210 733
Ander elektrisch uitrustingsmaterieel	956	137 513	1 281	136 421
Herstellingen en ander maakwerk	157	41 970	157	42 498
	-	237 950	-	260 399
	39 375	3 005 450	40 106	3 025 564

3de kwartaal 1968		4de kwartaal 1968		Het jaar 1968	
1 000 kg	1 000 F	1 000 kg	1 000 F	1 000 kg	1 000 F
21 916	1 121 817	25 563	1 223 427	92 826	4 663 797
11 306	665 421	12 608	698 017	51 625	2 974 386
-	9 739	-	14 381	-	38 438
33 222	1 796 977	38 171	1 935 825	144 451	7 676 621
206	57 058	252	60 030	909	241 634
265	40 620	321	41 481	1 141	160 231
471	213 043	724	290 804	2 217	969 605
-	5 972	-	4 273	-	17 520
942	316 693	1 297	396 588	4 267	1 388 990
2 219	781 520	2 547	899 941	10 202	3 514 112
2 219	781 520	2 547	899 941	10 202	3 514 112
-	365 723	-	704 259	-	2 097 584
-	365 723	-	704 259	-	2 097 584
2 803	276 533	3 398	367 758	12 957	1 395 064
6 710	340 857	6 578	443 144	25 304	1 518 049
573	43 194	592	63 545	1 860	198 879
677	79 878	891	109 280	3 191	380 051
1 047	172 815	1 188	202 158	4 574	726 322
1 268	133 024	1 764	224 531	6 020	769 066
284	32 081	205	31 147	786	125 503
1 309	109 229	676	110 863	3 204	406 759
290	31 620	572	36 356	1 539	136 210
21 876	1 047 041	25 797	1 226 020	95 993	4 599 434
1 258	135 314	1 409	198 416	4 904	607 664
151	40 829	166	43 566	631	168 863
-	266 822	-	411 894	-	1 177 065
38 246	2 709 237	43 236	3 468 678	160 963	12 208 929

VERZENDINGEN VAN DE METAALVERWERKENDE NIJVERHEID
 VESTIGINGEN WELKE 5 WERKLIEDEN OF MEER TEWERKSTELLEN (vervolg)

	1e kwartaal 1968		2e kwartaal 1968	
	1 000 kg	1 000 F	1 000 kg	1 000 F
<u>TELECOMMUNICATIES, ELEKTRONICA, AUTOMATIE</u>				
Telecommunicatiestoestellen en -installaties voor telefonie en telegrafie	2 813	1 385 180	2 541	1 304 386
Zend- en transmissietoestellen en -installaties voor radio-uitzending, Televisie, radiogeleiding, radiopeiling en radio-afstandbesturing	869	189 873	268	121 726
Elektrische toestellen voor auditieve en visuele signalisatie	267	34 077	380	60 898
Elektrische heelkundige toestellen en andere medische stralingsapparatuur	320	82 205	348	99 238
Actieve en passieve bestanddelen	137	400 958	112	357 879
Professionele elektronica	61	87 616	103	46 903
Overige elektronische toestellen	715	233 608	262	137 323
Herstellingen en ander maakwerk	-	39 200	-	23 260
	5 182	2 452 717	4 014	2 151 613
<u>ELEKTRISCHE VERBRUIKSGOEDEREN - ELEKTRONICA VOOR HET GROTE PUBLIEK</u>				
Klein installatiematerieel	2 846	201 213	2 836	208 532
Huishoudelijke toestellen met ingebouwde motor	334	55 746	441	74 274
Huishoudelijke wasmachines	20 895	81 405	18 660	79 598
	960		986	
Elektrothermische toestellen voor huishoudelijk gebruik	1 276	167 044	1 153	170 002
Huishoudelijke koelkasten en diepvriezers	3 583	50 335	4 602	64 007
	373		485	
Radio- en televisietoestellen,elektrofonen en opnamematerieel, pick-ups en platendraaiers	6 808	1 457 892	7 102	1 499 700
Huisverlichting	2 086	268 840	1 823	267 714
Batterijen en accumulatoren	6 133	221 293	5 617	224 029
Andere n.a.b.	125	40 886	115	35 964
Herstellingen en ander maakwerk	-	86 606	-	88 648
	20 941	2 631 260	20 558	2 712 468
Algemeen totaal	1 028 140	44 152 894	1 119 832	45 697 950

3e kwartaal 1968		4e kwartaal 1968		Jaar 1968	
1 000 kg	1 000 F	1 000 kg	1 000 F	1 000 kg	1 000 F
2 433	1 119 163	2 911	1 582 447	10 698	5 391 176
372	71 318	343	126 534	1 852	509 451
222	30 825	581	56 794	1 450	182 594
378	87 179	330	139 883	1 376	408 505
206	301 949	219	511 979	674	1 572 765
60	48 780	103	61 420	327	244 719
321	154 109	621	197 580	1 919	722 620
-	26 998	-	24 478	-	113 936
3 992	1 840 321	5 108	2 701 115	18 296	9 145 766
2 722	191 410	4 317	217 067	12 721	818 222
434	70 373	522	86 096	1 731	286 489
19 395	76 715	23 253	91 023	82 203	328 741
833		1 141		3 920	
1 486	177 155	2 035	253 126	5 950	767 327
4 926	70 698	3 963	57 455	17 074	242 495
501		425		1 784	
6 767	1 407 196	8 712	1 820 447	29 389	6 185 235
1 508	233 294	1 995	307 607	7 412	1 077 455
5 370	206 231	8 746	356 065	25 866	1 007 618
79	28 199	204	45 422	523	150 471
-	95 574	-	100 043	-	370 871
19 700	2 556 845	28 097	3 334 351	89 296	11 234 924
981 753	39 620 322	1 152 040	49 614 152	4 281 765	179 085 318

NETTO-PRODUKTIE VAN ELEKTRICITEIT (in 1 000 000 kWh) (1)

	Per categorie van de producenten			Naar de aard van de centrales			Totaal			
	Met het oog op openbare bedeling		Industriële zelfvoortbrengers	Thermische centrales		Hydraulische centrales	Productie	Invoer	Uitvoer	Totaal door de netten overgenomen energie en verliezen
	Openbare ondernemingen	Private ondernemingen		Uitgerust met ketels	Uitgerust met motoren met inwendige verbranding					
1962	43	760	565	1 298	56	13,5	1 368	21,9	61,3	1 328
1963	38	826	616	1 425	47	11,6	1 483	35,2	79,6	1 439
1964	38	919	663	1 565	49	9,5	1 623	30,1	59,1	1 594
1965	42	1 008	647	1 631	44	22,7	1 697	36,1	37,9	1 695
1966	44	1 100	649	1 732	37	24,8	1 793	38,9	45,7	1 786
1967	48	1 174	662	1 831	33	19,8	1 884	46,6	47,8	1 883
1968	47	1 335	707	2 039	29	20,1	2 088	53,8	59,4	2 083
januari	59	1 423	736	2 149	34	36,1	2 219	50,1	48,4	2 220
februari	58	1 325	693	2 009	33	33,3	2 076	61,5	53,6	2 084
maart	59	1 394	686	2 078	31	31,1	2 140	55,9	65,9	2 130
april	45	1 295	655	1 948	31	16,1	1 995	49,5	59,3	1 985
mei	44	1 274	707	1 983	29	13,3	2 025	34,3	53,3	2 006
juni	38	1 151	679	1 834	27	6,9	1 868	57,8	58,0	1 868
juli	21	1 141	617	1 749	23	7,3	1 779	35,4	60,9	1 754
augustus	31	1 251	663	1 902	28	14,8	1 945	49,7	64,5	1 930
september	47	1 302	695	1 992	30	22,7	2 044	65,8	64,3	2 046
oktober	58	1 435	774	2 206	30	31,1	2 267	68,1	61,3	2 274
november	49	1 447	763	2 217	27	14,2	2 258	62,3	59,6	2 261
december	52	1 578	813	2 398	31	14,7	2 443	54,9	64,1	2 434
1969										
januari	57	1 569	803	2 356	44	29,5	2 429	41,7	67,5	2 403
februari	51	1 436	730				2 217	56,3	65,3	2 208
maart	56	1 529	771				2 356	69,9	57,7	2 368

WATERDISTRIBUTIE

	Opgevangen watervolume	Watervolume door derden afgestaan	Totaal	Watervolume aan andere maatschappijen afgestaan en verlies	Volume beschikbaar voor de distributie
	(1 000 m3)	(1 000 m3)	(1 000 m3)	(1 000 m3)	(1 000 m3)
1962	26 587	3 234	29 821	5 885	23 936
1963	28 336	3 438	31 774	6 700	25 074
1964	29 024	3 780	32 804	7 018	25 786
1965	30 989	3 638	34 627	7 191	27 436
1966	32 691	3 998	36 689	8 189	28 499
1967	32 795	4 534	37 328	8 133	29 196
1968	34 790	5 448	40 238	8 485	31 752
januari	38 264	5 252	43 516	10 581	32 935
februari	32 222	5 046	37 268	7 810	29 458
maart	34 665	5 464	40 129	8 273	31 856
april	33 008	5 570	38 578	8 638	29 940
mei	33 288	5 688	38 976	8 472	30 504
juni	33 500	5 392	38 892	8 714	30 178
juli	34 252	5 531	39 783	8 849	30 935
augustus	36 888	5 669	42 557	8 378	34 179
september	39 158	5 451	44 609	8 479	36 130
oktober	36 610	5 651	42 261	8 198	34 063
november	33 051	5 260	38 311	8 008	30 303
december	32 572	5 398	37 970	7 422	30 548
1969					
januari	34 217	6 857	41 074	8 545	32 529

(1) Bron : Administratie voor Energie, Bedrijfsfederatie der voortbrengers en verdelers van elektriciteit in België.

III TEWERKSTELLING

57.-

A. PERSONEEL GETELD IN DE INRICHTINGEN WELKE AAN EEN MAANDELIJKSE STATISTIEK VAN DE INDUSTRIELE BEDRIJVGHEID ONDERWORPEN ZIJN (1)

AARD VAN DE INDUSTRIEEN	1967						1968					
	Maandgemiddelden			Oktober			November			December		
	Be- dien- den	Werk- lie- den	Uren- werk- lieden (x1000)	Be- dien- den	Werk- lie- den	Uren- werk- lieden (x1000)	Be- dien- den	Werk- lie- den	Uren- werk- lieden (x1000)	Be- dien- den	Werk- lie- den	Uren- werk- lieden (x1000)
Bodemindustrie												
Steenkoolmijnen :												
Aanwezig (2)	2 212	47 637	1 025,0	1 751	40 050	876,7	1 698	40 614	813,8	1 693	39 330	791,8
Ingeschreven (3)												
a) Belgen	..	27 456	25 303	25 197	25 957	..
b) vreemdelingen	..	27 903	24 502	24 331	24 125	..
Groeven	920	5 901	968,4	919	5 651	1 052,1	905	5 596	898,6	901	5 452	855,7
Kalk, kalksteen en kalkderivaten	713	3 959	670,3	731	3 975	738,5	728	3 991	666,9	732	3 977	658,2
Voedingsnijverheid												
Jam	137	904	137,5
Margarine	1 249	766	126,9	1 290	801	145,2	1 303	832	137,5	1 310	848	140,2
Plantaardige en dierlijke oliën	465	1 435	249,6	427	1 253	245,0	425	1 351	218,6	433	1 315	223,6
Samengestelde voeders voor dieren	1 892	4 733	796,1	1 945	4 753	832,1	2 019	4 652	773,4	1 973	4 598	800,9
Andere voedingsindustrieën (4)	5 394	21 700	3 583,4	4 974	20 632	3 744,6	5 086	20 191	3 354,5	5 012	19 795	3 322,9
Tabaksnijverheid	1 312	5 908	917,2	1 294	5 620	982,8	1 302	5 698	857,6	1 315	5 624	850,5
Textielnijverheid												
1. Spinnerijen :												
Katoen : fijnspinnerij (5)	665	9 502	386,1	658	8 964	420,9	657	9 048	408,2	650	9 008	481,7
kaardspinnerij (5)	15	315	4,6	8	233	4,6	8	241	4,3	9	243	4,6
cocons (5)	..	237	1,1	..	228	1,2	..	202	1,1	..	215	1,1
Kaardwol	278	2 483	368,2	277	2 536	435,8	277	2 521	421,0	277	2 509	410,4
Kamwol	1 223	8 818	1 256,5	1 204	9 068	1 574,4	1 205	9 114	1 359,4	1 209	9 162	1 463,8
Vlas en hennep (5)	93	1 528	9,3	87	1 375	9,3	87	1 375	9,3	87	1 360	9,2
Jute	166	3 657	572,3	153	3 491	625,6	154	3 549	574,1	155	3 537	567,0
Harde vezels (spinnerij en touwslagerij)	86	886	142,5	79	779	139,6	78	771	128,1	78	777	124,9
2. Weverij	4 293	33 207	5 179,2	4 187	31 657	5 633,0	4 201	32 051	6 305,9	4 211	31 568	5 305,8
3. Breigoednijverheid	1 899	19 054	2 906,1	1 910	19 059	3 408,3	1 907	18 949	2 968,2	1 898	18 791	2 928,8
4. Andere nijverheidstakken :												
Wassen en vercolen van wol	98	970	155,7	109	993	157,1	109	990	157,8	103	977	144,2
Kammen van de wol	323	2 642	371,1	315	2 623	431,2	313	2 629	380,8	312	2 620	370,1
Naaigarenfabriek	127	558	87,6	134	507	88,0	132	511	66,0	126	514	79,5
Watten	109	427	65,2	82	412	68,8	82	408	65,5	86	410	66,2
Vilt	166	854	127,3	156	807	138,0	155	800	129,1	150	798	126,0
Bandweverij	270	2 222	355,0	281	2 240	862,6	275	2 231	362,5	274	2 232	363,4
Schoenen, kleding en confectie												
Schoenen	880	9 231	1 379,9	838	8 258	1 371,8	831	8 205	1 225,9	817	8 153	1 273,9
Pantoffels	82	1 456	221,8	83	1 306	236,6	86	1 316	202,1	94	1 266	199,3
Handsch., marokijn en leder- waren n.e.g.	373	3 009	491,6	359	2 488	442,6	362	2 477	418,2	364	2 431	403,0
Kleding en confectienijverh. (6)	6 318	49 731	7 650,6	6 285	51 302	9 229,7	6 231	50 368	8 002,7	6 328	50 930	7 916,7
Hout, papier												
Hout en aanverwante bedrijfst.(6)	3 365	31 617	5 298,4	3 593	32 205	6 064,6	3 645	32 839	5 546,6	3 566	33 049	5 446,9
Meubelen	1 594	15 277	2 573,2	1 652	15 846	2 986,9	1 668	16 094	2 738,9	1 642	16 266	2 655,4
Zetels	390	4 375	727,0	452	4 561	845,8	482	4 853	823,0	487	4 921	831,4
Schrijnwerkerij	368	3 110	519,3	425	3 212	622,0	407	3 256	551,3	420	3 277	518,1
Vaatwerk	267	2 285	374,6	259	2 261	415,9	279	2 241	366,4	255	2 248	374,9
Kisten en tonnennijverheid	99	1 416	234,9	103	1 203	222,8	103	1 218	204,8	103	1 192	198,2
Geplakt hout, blokplaten of lamellenplaten, geperste panelen	418	3 250	557,6	448	3 157	606,7	478	3 205	536,4	425	3 195	537,8
Andere activiteiten	230	1 905	311,8	254	1 965	364,4	228	1 972	325,8	234	1 950	331,1
Papier (productie)	1 900	8 864	1 470,4	2 098	9 234	1 701,4	2 107	9 235	1 492,3	2 092	9 260	1 556,7
Papier (verwerking)	2 174	11 960	1 947,0	2 809	12 366	2 286,4	2 847	12 406	2 030,5	2 823	12 380	2 033,5
Leerlooierijen	378	2 184	363,2	372	2 195	414,6	376	2 194	374,6	370	2 194	378,6

(1) Personeel dat voorkomt op de betaalstaten waarin de 15de der maand begrepen is.

(2) Het betreft het gemiddeld aantal aanwezige werklieden per gewerkte dag en het aantal verwezenlijkte posten.

(3) Werklieden ingeschreven op het einde van het jaar of van de maand.

(4) Met uitsluiting, in het bijzonder, van het slachten van vee, van de zuivelfabrieken, boterfabrieken en kaasfabrieken, van de maalderijen, van de bakkerijen en banketbakkerijen en van de suikerfabrieken. Het personeel van deze activiteiten is opgenomen in tabel B hierna.

(5) Voor deze bedrijfstakken betreft het spindel-uren (in miljoenen)..

(6) Personeel tewerkgesteld in de inrichtingen welke 5 werklieden en meer tewerkstellen. Zie eveneens tabel B.

A. PERSONEEL GETELD IN DE INRICHTINGEN WELKE AAN EEN MAANDELIJKSE STATISTIEK VAN DE INDUSTRIELE BEDRIJFVIGHEID ONDERWORPEN ZIJN (vervolg)

AARD VAN DE INDUSTRIEËN	1967			1968								
	Maandgemiddelden			Oktober			November			December		
	Bedienden	Werklieden	Urenwerklieden (x 1000)	Bedienden	Werklieden	Urenwerklieden (x 1000)	Bedienden	Werklieden	Urenwerklieden (x 1000)	Bedienden	Werklieden	Urenwerklieden (x 1000)
<u>Rubber</u>	1 598	5 066	812,5	1 578	5 316	973,0	1 547	5 344	886,1	1 571	5 233	904,3
Scheikund.nijverheid												
Stikstof	1 297	3 766	612,2	1 111	3 562	629,5	1 100	3 582	560,4	1 088	3 560	568,1
Lucifers	65	715	118,0	64	683	127,6	64	669	105,2	64	672	113,9
Zeepp	2 038	2 593	422,6	1 603	2 028	354,3	1 611	2 026	333,7	1 608	1 980	318,7
Andere scheikundige industrieën (1)	11 604	24 264	4 369,3	12 511	23 267	4 923,4	12 507	25 054	4 404,6
<u>Nijverheid der petroleum- en steenkoolderivaten</u>												
Petroleumraffinaderijen	839	1 394	211,2	1 032	1 597	257,1	1 098	1 678	249,0	1 016	1 630	249,7
Steenkoolbrikketten	39	442	72,2	32	315	48,7	31	313	50,0	31	316	55,7
Cokesfabrieken	515	3 318	564,8	480	3 128	543,8	474	3 176	524,0	462	3 165	527,7
<u>Nijverheid der niet metaalh. mineralen</u>												
Klei	536	8 211	1 377,3	542	6 788	1 203,9	527	6 207	987,2	515	5 712	918,8
Glas	4 378	20 867	3 428,4	4 646	21 846	3 916,5	4 564	21 720	3 490,2	4 680	21 724	3 594,6
Cement	857	2 709	454,3	813	2 519	440,3	813	2 511	395,4	813	2 490	399,7
Keramiek	1 104	6 765	1 099,6	1 033	6 407	1 191,5	1 031	6 486	1 041,5	1 054	6 421	1 064,4
<u>Metaalnijverheid</u>												
<u>Ijzernijverheid</u>												
1°niet inbegrepen de personen tewerkgesteld in de fabrieken welke enkel gietstaal vervaardigen	9 092	45 200	7 701,4	8 914	45 311	8 332,0	8 926	45 101	7 577,4	8 929	45 231	7 784,4
2°personen tewerkgesteld in de fabrieken welke enkel gietstaal vervaardigen	702	2 948	456,5	655	3 074	559,8	654	3 153	483,7	651	3 218	520,6
Non-ferrrometalen en hun legeringen	3 810	16 330	2 742,4	3 808	16 168	2 976,8	3 812	16 257	2 713,9	3 827	16 425	2 802,4
Metaalverwerkende nijverheid (2)	60 965	218 925	35 114,3	61 041	219 590	38 266,9	61 344	220 273	34 443,9	61 446	220 359	37 920,5
Vormstaalgietereien	774	3 226	507,3	752	3 583	648,5	751	3 657	560,6	768	3 772	629,3
IJzergietereien	840	5 957	960,1	784	6 006	1 114,2	821	6 307	1 032,1	738	5 835	1 000,3
Draad- en metaaltrekkerij, koudwalserij enz.	2 555	13 269	2 085,8	2 516	13 142	2 252,8	2 503	13 104	2 012,8	2 530	13 084	2 048,9
Smeedwerk, warm pers- en dieptrekwerk enz.	917	4 837	761,3	827	4 273	734,5	747	3 963	611,1	758	4 022	650,9
Plaatbewerking en diverse metaalverwerkingen	3 075	17 052	2 697,5	3 134	16 344	2 867,1	3 128	16 483	2 597,7	3 161	16 473	2 632,4
Metaal toebehoren voor het bouwbedrijf	4 405	19 699	3 185,1	4 489	10 524	3 496,6	4 450	19 435	3 138,5	4 414	19 123	3 204,1
Bruggen, vakwerk, plaatwerk en stoomketels	2 941	11 859	1 933,7	2 421	9 414	1 680,7	2 412	9 101	1 464,6	2 506	9 567	1 520,6
Scheepsbouw	1 742	7 477	1 264,9	1 680	8 102	1 460,6	1 680	8 065	1 260,8	1 668	7 502	1 156,6
Spoor- en tramwegmaterieel	955	3 316	533,1	817	3 094	527,9	799	3 054	500,5	763	2 780	513,7
Motorvoertuigen, rijwielen en aanverwante nijverheden	6 765	29 174	4 476,2	6 889	30 881	5 144,7	6 855	30 842	4 216,8	6 950	32 037	5 354,7
Drijfkrachtmachines, pneumatische en hydraulische mach.	2 788	6 467	1 062,3	3 057	6 608	1 179,3	3 173	6 878	1 126,8	3 251	6 999	1 168,3
Werktuigmach. en aanverw. nijverheden	1 621	5 062	821,6	1 668	4 878	902,3	1 728	4 880	784,5	1 728	4 900	859,7
Textielmachines en toebehoren	1 294	5 043	819,5	1 190	4 933	849,1	1 199	4 927	762,2	1 187	4 920	794,2
Diverse mechaniekconstructies	1 660	6 521	1 076,0	1 969	7 485	1 334,8	1 818	7 366	1 154,1	1 750	7 099	1 153,8
Hef-, transport- en weegtoestellen	2 454	6 219	1 046,6	2 495	6 303	1 138,3	2 504	6 222	1 063,3	2 429	6 105	1 113,8
Toestellen en installaties voor diverse nijverheden	4 731	13 789	2 174,1	4 481	13 399	2 345,6	4 563	13 422	2 139,5	4 559	13 352	3 485,0
Electrotechniek	17 600	44 979	7 390,1	17 998	46 574	7 932,6	18 304	47 559	7 685,9	18 421	47 997	8 147,4
Meet-, laboratoriumtoestellen enz.	842	2 667	432,7	851	2 382	430,9	852	2 336	371,6	822	2 245	372,5
Wapens en munitie	1 871	9 739	1 455,2	1 856	10 208	1 766,5	1 894	10 250	1 588,1	1 872	10 121	1 716,0
Vliegtuigindustrie	1 227	2 605	411,4	1 167	2 457	459,9	1 163	2 422	372,7	1 167	2 426	398,1

(1) Personeel tewerkgesteld in de inrichtingen welke 5 werklieden of meer tewerkstellen. Zie eveneens tabel B.

(2) Personeel tewerkgesteld in de inrichtingen welke 5 werklieden of meer tewerkstellen. Zie eveneens nota (1) blz. 38.

A. PERSONEEL GETELD IN DE INRICHTINGEN WELKE AAN EEN MAANDELIJKSE STATISTIEK VAN DE INDUSTRIELE BEDRIJVIGHEID ONDERWORPEN ZIJN (vervolg)

AARD VAN DE INDUSTRIEEN	1967			1968								
	Maandgemiddelden			Oktober			November			December		
	Be- dien- den	Werk- lie- den	Uren- werk- lieden (x1000)	Be- dien- den	Werk- lie- den	Uren- werk- lieden (x1000)	Be- dien- den	Werk- lie- den	Uren- werk- lieden (x1000)	Be- dien- den	Werk- lie- den	Uren- werk- lieden (x1000)
<u>Plastiekverwerkende nijverheid (1)</u>	2 383	9 333	1 515,1	2 458	9 978	1 758,8	2 503	10 054	1 590,4	2 536	10 061	1 621,1
<u>Bouwbedrijf (2)</u>												
Openbare { werken { { ruwbouw { voltooi- { ingswerk	..	41 290	6 492,4	..	46 301	8 249,8	..	44 999	7 157,8	..	43 448	5 818,8
	..	3 484	570,9	..	3 224	614,2	..	3 183	534,4	..	2 960	464,7
Private { werken { { ruwbouw { voltooi- { ingswerk	..	45 392	7 035,3	..	40 498	7 484,8	..	40 144	6 491,5	..	39 117	5 017,5
	..	14 250	2 315,4	..	13 449	2 556,9	..	13 207	2 193,5	..	12 667	1 927,6
Totaal :	9 963	104 416	16 414,1	10 459	103 472	18 905,7	10 515	101 533	16 376,7	10 467	98 192	13 228,6
<u>Elektriciteit (3)</u>	7 711	10 860	1 663,5	7 729	10 557	1 766,6	7 759	10 555	1 542,6
<u>Gasbedeling (4)</u>	2 207	2 962	448,3	2 311	3 039	510,2	2 299	3 022	460,8
<u>Waterdistributie</u>	2 191	4 032	720,8	2 292	4 262	798,1	2 293	4 264	713,5	2 299	4 262	738,5

(1) Personeel tewerkgesteld in de inrichtingen welke 5 arbeiders of meer tewerkstellen.

(2) Voor de werken van burgerlijke bouwkunde, wegenbouw en gebouwen (ruwbouw) gaat het over de ondernemingen welke 20 of meer werklieden tewerkstellen. Voor de voltooiingswerken betreft het ondernemingen die 10 of meer werklieden tewerkstellen.

(3) Het personeel van de industriële zelfvoortbrenging niet inbegrepen.

(4) Personeel tewerkgesteld in de gasfabrieken inbegrepen.

B. PERSONEEL GETELD IN DE INRICHTINGEN WELKE 10 WERKLIEDEN OF MEER TEWERKSTELLEN (1)

AARD VAN DE INDUSTRIEEN	1967			1968								
	Maandgemiddelden			oktober			november			december		
	Be- dien- den	Werk- lie- den	Uren- werk- lieden (x 1000)	Be- dien- den	Werk- lie- den	Uren- werk- lieden (x 1000)	Be- dien- den	Werk- lie- den	Uren- werk- lieden (x 1000)	Be- dien- den	Werk- lie- den	Uren- werk- lieden (x 1000)
1. Voedingsnijverheid (2)	5 135	20 668	3 533,6	5 328	20 869	3 957,9	5 260	20 807	3 722,2	5 235	20 543	3 624,9
2. Bereiding van dranken	5 197	16 646	2 854,2	5 262	16 062	2 844,3	5 164	15 906	2 577,9	5 329	15 680	2 651,5
3. Fabricage van kunst- en synth. draden en vezels, bereid. van textielst.(met uitz. van wol), afwerk. kant- en borduurwerken en spec. weefsels	2 887	14 628	2 307,7	2 900	14 049	2 527,7	2 910	14 179	2 276,2	2 894	14 288	2 337,5
4. Confectie (fabricage van zakken, van matrassen, herst., enz.)	776	1 797	290,8	762	1 794	341,2	770	1 797	295,4	771	1 785	295,4
5. Zagerijen en bereiding van hout	560	3 764	618,1	569	3 635	683,5	571	3 683	606,0	564	3 623	573,6
6. Druk- en boekbindersbedrijf; fotografie en aanverwante bedrijven	7 602	20 446	3 322,1	7 686	20 222	3 221,3	7 547	20 215	3 191,2	7 513	20 145	3 334,7
7. Huiden- en lederindustrie(met uitzondering van de looierijen) bereiden van pelterijen, maken van bontwerk	193	1 383	218,7	187	1 418	254,8	187	1 413	237,5	187	1 456	240,8
8. Scheikundige nijverheid (3)	4 566	5 686	905,5	5 019	6 175	1 100,9	5 105	6 202	981,2	5 065	6 194	1 023,0
9. Bedrijven der niet metaalhoudende mineralen met uitzond. van de steenbakkerij, pannenfabrieken, van de glasfabrieken en van de keramische nijverh.	2 473	15 711	2 603,8	2 561	15 947	2 958,5	2 563	15 822	2 545,9	2 539	15 594	2 399,2
10. Uurwerken- en juwelennijverheid, fabricage van wetenschappelijke instrumenten enz.	305	1 161	189,7	338	1 080	205,2	340	1 091	178,4	346	1 075	181,6
11. Diamantnijverheid	188	11 064	1 638,1	181	9 801	1 584,8	184	9 762	1 570,9	180	9 679	1 455,4
12. Diverse be- en verwerkende industrieën waaronder de sloping (met uitzond. van afbraak van gebouwen), de sortering van de afval en recuperatiestoffen	1 397	8 592	1 424,6	1 411	8 657	1 601,2	1 443	8 621	1 391,3	1 432	8 497	1 419,3
13. Private vervoerbedrijven :												
a) eigenlijke private vervoerbedrijven	11 541	29 272	4 975,2	11 286	28 435	5 214,9	11 344	28 272	4 755,0	11 267	28 121	4 846,8
b) garages	4 474	8 191	1 389,4	4 470	7 847	1 428,5	4 503	7 785	1 265,7	4 461	7 726	1 296,2
Totaal	47 294	159 029	26 291,5	47 960	155 991	27 924,7	47 891	155 555	25 594,8	47 783	154 406	25 679,9

(1) Deze tabel betreft enkel de nijverheidstakken waarvoor geen maandelijks statistiek van de bedrijvigheid bestaat en behelst het personeel dat voorkomt op de betaalstaat waarin de 15de der maand begrepen is. Tengevolge ener wijziging van het aantal aangevers, zijn de uitkomsten van de verschillende jaren onderling niet vergelijkbaar.

(2) Deze cijfers hebben hoofdzakelijk betrekking op het slachten van vee; de zuivelfabrieken, boterfabrieken en kaasfabrieken, de maalderijen; de bakkerijen en banketbakkerijen en de suikerfabrieken.

(3) De cijfers hebben vooral betrekking op de nijverheid der farmaceutische produkten.

**HALFJAARLIJKE
EN
JAARLIJKE STATISTIEKEN**

NIJVERHEID DER FARMACEUTISCHE PRODUKTEN

VESTIGINGEN DIE 5 OF MEER WERKLIEDEN TEWERKSTELLEN

JAAR 1966

INDELING VAN DE VESTIGINGEN VOLGENS HET AANTAL TEWERKGESTELDE WERKLIEDEN EN AANTAL WERKLIEDEN PER BELANGRIJKHEIDSKLASSE DER VESTIGINGEN

Datum	Omschrijving	5 tot 9	10 tot 19	20 tot 49	50 tot 99	100 tot 199	200 of meer	Totaal
30 september 1966	Aantal vestigingen	15	19	23	10	8	3	78
	Aantal werklieden	104	274	715	596	1 184	869	3 742

AANTAL BEDIENDEN EN WERKLIEDEN TEWERKGESTELD IN DE VESTIGINGEN OP 31 MAART, 30 JUNI, 30 SEPTEMBER EN 31 DECEMBER

Personeel onderworpen aan de sociale zekerheid voor bedienden (incl. de vestigingshoofden verbonden door een arbeidsovereenkomst en de leerlingen-bedienden)				Personeel onderworpen aan de sociale zekerheid voor werklieden (incl. leerjongens-werklieden)			
Datum	Mannen	Vrouwen	Totaal	Datum	Mannen	Vrouwen	Totaal
31.3.1966	1 905	1 165	3 070	31.3.1966	1 169	2 513	3 682
30.6.1966	1 924	1 176	3 100	30.6.1966	1 162	2 503	3 665
30.9.1966	1 936	1 206	3 142	30.9.1966	1 191	2 551	3 742
31.12.1966	1 970	1 192	3 162	31.12.1966	1 198	2 548	3 746

Aantal arbeidsuren door de werklieden en de leerjongens-werklieden daadwerkelijk gepresteerd : 7 075 149

PERSONEELSUITGAVEN

Omschrijving	Waarde (1 000 F)
Brutowedden uitbetaald aan het personeel dat onderworpen is aan de sociale zekerheid voor bedienden	615 643
Brutolonen uitbetaald aan het personeel dat onderworpen is aan de sociale zekerheid voor werklieden	280 316
Werkgeversbijdragen aan de sociale zekerheid voor :	
a) het personeel onderworpen aan de sociale zekerheid voor bedienden	89 698
b) het personeel onderworpen aan de sociale zekerheid voor werklieden	87 096
Verzekeringspremies tegen arbeidsongevallen	13 445
Andere personeelsuitgaven	118 210
Totaal	1 204 408

VERBRUIKTE STOFFEN

Omschrijving	Waarde (1 000 F)	Omschrijving	Waarde (1 000 F)
Brandstoffen en elektrische energie		II. Therapeutische stoffen gerangschikt naar hun essentiële bestemming	
Steenkolen, steenkoolbriketten en steenkoolcokes	1 046	Analgetica	51 832
Benzine en petroleum	2 189	Anesthetica	10 404
Stookoliën	14 809	Anti-acid	9 059
Steenkoolgas	2 153	Antirheumatica (niet hormonale)	9 119
Elektrische energie aangekocht of ontvangen door cessie	20 993	Antiseptica en antibacterische middelen	4 071
Andere	386	Antibiotica	381 236
Totaal	41 576	Synthetische anticoagulantia en heparine	2 859
Grondstoffen		Antidiarrhetica en intestinale absorberende middelen	731
I. Niet-therapeutische stoffen		Antihistaminica en antiallergica	6 293
1) Minerale produkten :		Antimalariamiddelen	131
Zuren	2 068	Produkten tegen misselijkheid en reisziekten, ataractica, tranquillizers en psychostimulantia	25 760
Vaste en vloeibare koolzuuranhydride en ander gas	529	Anticholinergica en spasmolytica	4 832
Boraten	214	Therapeutische middelen voor de galwegen	9 821
Bromiden en chloriden	782	Therapeutische middelen voor het hart- en bloedvatenstelsel	49 085
Carbonaten en bicarbonaten	1 232	Hoest- en antigriepmiddelen	18 363
Hydroxyden	2 491	Dermatologische middelen	4 932
Jodiden	260	Diuretica	41 062
Oxyden	538	Enzymen en spijsverteringsmiddelen	16 932
Fosfaten	426	Anti-anemische middelen	2 344
Sulfaten en bisulfaten	1 921	Hormonen	164 126
2) Organische produkten :		Laxeermiddelen	9 114
A. Oplosmiddelen		Lipotropen en cholesterolverlagende middelen	3 119
Acetaten	438	Myorelaxantia	3 473
Alcohol	34 881	Sedativa en hypnosemiddelen	17 485
Ethers	666	Sulfamiden	15 221
Glycols	1 216	Thyroidetherapeutische middelen	200
B. Produkten van de steenkolendistillatie	486	Vitaminen en dieetmiddelen	28 472
C. Andere organische scheikundige produkten		Extracten en tincturen	5 038
Zuren	3 691	Diverse	87 390
Benzoaten	341	Totaal	1 338 056
Bromiden en chloriden	7 589	Andere stoffen	
Citraten	723	Conditionerings- en verpakkingsmiddelen :	
Aminen	12 401	uit glas	124 531
D. Andere verbruiksstoffen	99 216	uit plastische stoffen	60 897
Andere produkten n.e.g.	183 443	uit metaal	49 340
		uit karton	150 236
		andere	56 378
		Smeermiddelen	443
		Stoffen gebruikt voor onderhoud en herstelling	15 681
		Kleine handwerktuigen, voertuigbanden en andere benodigdheden niet elders genoemd	14 853
		Totaal	472 359
		Algemeen totaal	1 851 991

Totale inkoopwaarde van de goederen gekocht om in dezelfde vorm voortverkocht of afgestaan te worden (1 000 F) : 1 102 456.

DIVERSE UITGAVEN

Omschrijving	Waarde (1 000 F)
Betalingen aan derden voor onderhoud en herstelling van gebouwen, machines en vervoermiddelen	44 921
Bedrag gefactureerd aan de getelde vestigingen voor het maakwerk verricht voor hun rekening	19 192
Fiscale zegels aangebracht op de verkoopfacturen (overdracht-, factuur- en weeldetaksen)	236 754
Zegels aangebracht op de uitvoervergunningen; verkeersbelastingen op de motorrijtuigen; gemeente- en provinciebelastingen	7 442
Onroerende voorheffing (provinciale en gemeentelijke opcentiemen inbegrepen)	7 352
Kosten betaald voor het vervoer uitgevoerd door derden en aangerekend buiten de aankoopfacturen om	22 263
Premies voor verzekering tegen brand, diefstal van autovoertuigen of tegen schade voortvloeiend uit auto-ongevallen	10 888
Diverse lasten (1)	651 287

LEVERINGEN

Omschrijving	Waarde (1 000 F)	Omschrijving	Waarde (1 000 F)
Anti-amoebiasen, antitrichomonas, antihelminthica en antimalariamiddelen	43 387	Antianemische middelen	24 952
Analgetica	277 707	Antihemorroiden	18 301
Anesthetica	24 202	Hormonen (posthypophysaire, antehypophysaire en placentahormonen inbegrepen)	244 366
Anti-acid	69 476	Perfusievloeistoffen	53 900
Antirheumatica (niet hormonale)	47 619	Laxeermiddelen	56 332
Antiseptica en antibacterische middelen	70 963	Lipotropen en cholesterolverlagende middelen	15 819
Antibiotica	903 156	Myorelaxantia	9 917
Synthetische anticoagulantia en heparine	7 680	Psychostimulantia	13 947
Anticonvulsiva	18 513	Sedativa en hypnosemiddelen	135 034
Antidiarrhetica en intestinale absorberende middelen	20 835	Sulfamiden	46 965
Antihistaminica en anti-allergica	69 593	Thyroidetherapeutische middelen	6 339
Producten tegen misselijkheid en reisziekten, ataractica en tranquillizers	120 717	Vitaminen en dieetmiddelen	172 873
Zwaarlijvigheidwerende middelen	20 439	Extracten	14 802
Anticholinergica en spasmolytica	43 690	Diverse :	
Therapeutische middelen voor de galwegen	61 840	- Calciumtherapeutische middelen	7 849
Bronchodilatators	24 755	- Oftalmologische middelen	15 043
Therapeutische middelen voor het hart en bloedvatenstelsel	182 509	- Otologische middelen	7 567
Gynecologische ontsmettingsmiddelen	3 948	- Tonica en herstellende middelen	88 731
Hoest- en antigriepmiddelen	207 556	Andere afgewerkte producten	692 651
Dermatologische middelen	97 260		
Diagnoseproducten	18 816		
Diuretica	82 530		
Enzymen en spijsverteringsmiddelen	41 749		
		Totaal	4 084 328

Omschrijving	Waarde (1 000 F)
Bedrag ontvangen voor maakwerk, herstelling, onderhoud	132 775
Waarde van de van verzekeringsmaatschappijen ontvangen vergoedingen voor schade geleden ten gevolge van brand, diefstal van autovoertuigen en auto-ongevallen	755
Bedrag van de verkoop van goederen die de vestigingen verlaten hebben zonder er een bewerking ondergaan te hebben	1 206 660
Andere inkomsten	89 134

(1) Deze post omvat geen afschrijvingen, intresten, huurprijzen of belastingen.

INVESTERINGEN

Vestigingen die 20 of meer personen tewerkstellen

I. Investerings					II. Vermindering	
Nieuwe en gebruikte machines, uitrusting en voertuigen		Bouwwerken en aankoop van bestaande gebouwen en van gebouwde en onbouwde terreinen	Totaal	Sociale investeringen	Algemeen totaal	Verkoop van terreinen en cessie van gebruikte vaste kapitaalgoederen
Totaal	waarvan transportmiddelen voor het vervoer van en naar het bedrijf					
109 856	8 581	89 807	199 663	257	199 920	8 971
III. Afschrijvingen voor het geheel van het geïnvesteerde kapitaal			IV. Financiering van de investeringen			
Afschrijvingen op materieel en gereedschap		90 124	Financiering met eigen middelen van de ondernemingen		165 343	
Afschrijvingen op gebouwen en andere bouwwerken		41 595	Financiering met andere middelen dan die van de ondernemingen		34 577	

ALCOHOLSTOKERIJEN EN GISTFABRIEKEN

Vestigingen die 5 of meer werklieden tewerkstellen

JAAR 1967

AANTAL BEDIENDEN EN WERKLIEDEN TEWERKGESTELD IN DE VESTIGINGEN OP 31 MAART, 30 JUNI, 30 SEPTEMBER EN 31 DECEMBER 1967

Personeel onderworpen aan de sociale zekerheid voor bedienden (incl. de vestigingshoofden verbonden door een arbeidsovereenkomst en de leerlingen - bedienden)		Personeel onderworpen aan de sociale zekerheid voor werklieden (incl. leerjongens-werklieden)			
Datum	Totaal	Datum	Mannen	Vrouwen	Totaal
31. 3.1967	223	31. 3.1967	379	26	405
30. 6.1967	229	30. 6.1967	379	24	403
30. 9.1967	231	30. 9.1967	380	25	405
31.12.1967	221	31.12.1967	383	23	406

Aantal arbeidsuren door de werklieden en de leerjongens-werklieden daadwerkelijk in 1967 gepresteerd : 797 031

VERBRUIKTE STOFFEN

Omschrijving	Eenheid	Hoeveelheid	Waarde (1 000 F)
A. Brandstoffen en elektrische energie			
Stookoliën	hl	148 582	13 542
Andere brandstoffen	-	-	2 654
Elektrische energie aangekocht of ontvangen door cessie of in de vestigingen voortgebracht	kWh	10 942 433	8 742
B. Grondstoffen			
Suikerhoudende grondstoffen :			
inlandse suikerstroop	t	49 526	94 203
ingevoerde suikerstroop	t	24 839	45 234
Andere grondstoffen	-	-	42 142
C. Andere stoffen			
Verpakkingsmiddelen, recipiënten, enz.	-	-	17 557
Smeermiddelen	kg	13 923	236
Stoffen gebruikt voor onderhoud en herstelling	-	-	4 162
Kleine handwerktuigen, voertuigbanden en andere benodigdheden niet elders genoemd	-	-	770
Totaal	-	-	229 242

DIVERSE UITGAVEN

Omschrijving	Waarde (1 000 F)
Betalingen aan derden voor onderhoud en herstelling van gebouwen, machines en vervoermiddelen en bedrag gefactureerd aan de vestigingen voor maakwerk verricht voor hun rekening	10 078
Fiscale zegels aangebracht op de verkoopfacturen (overdracht-, factuur- en weeldetaksen)	49 953
Bedrag der accijnzen en der verbruikstaksen	578 810
Zegels aangebracht op de uitvoervergunningen, verkeersbelasting op motorrijtuigen, gemeente- en provinciebelastingen	1 375
Onroerende voorheffing (provinciale en gemeentelijke opcentiemen inbegrepen)	2 112
Premies voor verzekering tegen brand, diefstal van autovoertuigen of tegen schade voortvloeiend uit auto-ongevallen	1 476
Diverse lasten (1)	18 050

(1) Deze post omvat geen afschrijvingen, intresten, huurprijzen of belastingen.

VERVAARDIGDE OF AFGEWERKTE PRODUKTEN, LEVERINGEN EN VOORRADEN

Afgewerkte produkten	Eenheid	Produkten vervaardigd in de vestigingen voor eigen rekening Hoeveelheid	Leveringen in België en aan het buitenland		Hoeveelheid in voorraad op 31 december
			Hoeveelheid	Waarde (1 000 F)	
Alcohol uit suikerstroop of graan (50° G.L.)	hl	(1) 278 901	283 165	178 151	26 940
Suikerstrooppist en graangist	t	25 885	25 752	236 641	554
Andere produkten	-	-	-	23 602	-
Totaal	-	-	-	438 394	-

Waarde van de leveringen (in 1 000 F) : (in België : 347 500
{ aan het buitenland : 90 804

Andere inkomsten (in 1 000 F) : 11 298

WAARDE DER VOORRADEN EN DER PRODUKTEN IN BEWERKING

Omschrijving	Waarde (1 000 F)	
	op 1 januari 1967	op 31 december 1967
Brandstoffen, grondstoffen en andere in bewerking te stellen produkten	84 013	87 121
Afgewerkte produkten en goederen bestemd om voortverkocht te worden in dezelfde vorm als die waarin ze aangekocht werden	21 589	19 929

INVESTERINGEN

VESTIGINGEN DIE 20 OF MEER PERSONEN TEWERKSTELLEN

(1 000 F)

I. Investerings				II. Vermindering
Nieuwe en gebruikte machines, uitrusting en voertuigen		Bouwwerken en aankoop van bestaande gebouwen en van bebouwde en onbebouwde terreinen	Algemeen totaal	Verkoop van terreinen en cessie van gebruikte vaste kapitaalgoederen
Totaal	waarvan transportmiddelen voor het vervoer van en naar het bedrijf			
15 684	2 514	(2) 4 482	20 166	4 384
III. Afschrijvingen voor het geheel van het geïnvesteerde kapitaal			IV. Financiering van de investeringen	
Afschrijvingen op materieel en gereedschap		33 169	Financiering met eigen middelen van de ondernemingen	
Afschrijvingen op gebouwen en andere bouwwerken		8 462	20 166	

- (1) Het maakwerk voor derden inbegrepen
(2) Sociale investeringen inbegrepen.

NIJVERHEID VAN HET WASSEN EN DE CARBONISATIE VAN WOL

VESTIGINGEN DIE 5 OF MEER WERKLIEDEN TEWERKSTELLEN

Jaar 1967

INDELING VAN DE VESTIGINGEN VOLGENS HET AANTAL OP 30 SEPTEMBER TEWERKGESTELDE WERKLIEDEN EN AANTAL WERKLIEDEN
PER BELANGRIJKHEIDSKLASSE VAN DE VESTIGINGEN (1)

Omschrijving	5 tot 99	100 of meer	Totaal
Aantal vestigingen	5	3	8
Aantal werklieden	106	858	964

AANTAL BEDIENDEN EN WERKLIEDEN TEWERKGESTELD IN DE VESTIGINGEN OP 31 MAART, 30 JUNI, 30 SEPTEMBER EN 31 DECEMBER 1967

Personeel onderworpen aan de sociale zekerheid voor bedienden (incl. de vestigingshoofden verbonden door een arbeids-overeenkomst en de leerlingen-bedienden)				Personeel onderworpen aan de sociale zekerheid voor werklieden (incl. leerjongens-werklieden)			
Datum	Mannen	Vrouwen	Totaal	Datum	Mannen	Vrouwen	Totaal
31. 3.1967	71	30	101	31. 3.1967	736	258	994
30. 6.1967	71	30	101	30. 6.1967	736	249	985
30. 9.1967	73	29	102	30. 9.1967	720	244	964
31.12.1967	77	28	105	31.12.1967	758	249	1 007

Aantal uren door de werklieden en de leerjongens-werklieden daadwerkelijk in 1967 gepresteerd : 1 887 116 uren.

PERSONEELSUITGAVEN

Omschrijving	Waarde (1 000 F)
Brutowedden uitbetaald aan het personeel dat onderworpen is aan de sociale zekerheid voor bedienden	18 695
Brutolonen uitbetaald aan het personeel dat onderworpen is aan de sociale zekerheid voor werklieden	90 563
Werkgeversbijdragen aan de sociale zekerheid voor het personeel onderworpen aan de sociale zekerheid voor :	
bedienden	2 491
werklieden	27 665
Verzekeringspremies tegen arbeidsongevallen en tegen beroepsziekten	2 936
Andere personeelsuitgaven	8 747
Totaal	151 097

(1) De getelde vestigingen zijn hoofdzakelijk gevestigd in het arrondissement Verviers.

VERBRUIKTE STOFFEN

Omschrijving	Eenheid	Hoeveelheid	Waarde (1 000 F)
A. Brandstoffen en elektrische energie			
Stookolie	hl	106 767	11 219
Elektrische stroom aangekocht of ontvangen door cessie	kWh	7 343 206	7 495
Andere	-	-	13 281
Totaal	-	-	31 995
B. Grondstoffen (1)	-	-	73 644
C. Andere stoffen (2)	-	-	5 283
Algemeen totaal	-	-	110 922

DIVERSE UITGAVEN

Omschrijving	Waarde (1 000 F)
Betalings aan derden voor onderhoud en herstelling van gebouwen, machines en vervoermiddelen	16 829
Bedrag gefactureerd aan de getelde vestigingen voor het maakwerk verricht voor hun rekening	3 201
Fiscale zegels aangebracht op de verkoopfacturen (overdracht-, factuur- en weeldetaksen)	2 239
Zegels aangebracht op de uitvoervergunningen, verkeersbelasting op de motorrijtuigen, gemeente- en provinciebelastingen	1 327
Onroerende voorheffing (provinciale en gemeentelijke opcentiemen inbegrepen)	1 128
Kosten betaald voor het vervoer uitgevoerd door derden en aangerekend buiten de aankoopfacturen om	4 026
Premies voor verzekering tegen brand, diefstal van autovoertuigen en tegen schade voortvloeiend uit auto-ongevallen	2 474
Diverse lasten (3)	22 541

PRODUKTIE

Omschrijving	Produkten vervaardigd of afgewerkt in de getelde vestigingen voor eigen rekening en voor derden tegen maakloon Hoeveelheid (t)
Gewassen wol	8 959
Gecarboniseerde wol	12 823
Totale waarde van de inkomsten (4) (in 1 000 F) : 333 342	

(1) Inbegrepen de waarde van de goederen gekocht om in dezelfde vorm voortverkocht te worden

(2) Inbegrepen de waarde van de verpakkingsmiddelen, recipiënten, enz. (in 1 000 F) : 3 399

(3) Deze post omvat geen afschrijvingen, interesten, huurprijzen of belastingen

(4) Deze post omvat :

de waarde der leveringen in binnen- en buitenland; de waarde van de verkoop van goederen aangekocht om in dezelfde vorm voortverkocht te worden; het bedrag ontvangen voor het maakwerk uitgevoerd door de getelde vestigingen; de terugbetaling bij de uitvoer van met het zegel gelijkgestelde taksen.

SCHOMMELINGEN VAN DE WAARDE DER VOORRADEN EN DER PRODUCTEN IN BEWERKING

Omschrijving	Waarde (1 000 F)
Brandstoffen, grondstoffen en andere in bewerking te stellen produkten :	
- Vermindering van 1 januari tot 31 december	1 265
Afgewerkte produkten, afval, produkten in bewerking en goederen bestemd om voortverkocht te worden in dezelfde vorm als die waarin ze aangekocht werden :	
- Vermindering van 1 januari tot 31 december	2 948

INVESTERINGEN

Vestigingen die 20 of meer personen tewerkstellen

(1 000 F)

I. Investerings			II. Vermindering
Nieuwe en gebruikte machines, uitrusting en voertuigen	Bouwwerken en aankoop van bestaande gebouwen en van bebouwde en onbebouwde terreinen	Algemeen totaal	Verkoop van terreinen en cessie van gebruikte vaste kapitaalgoederen
6 446	4 548	10 994	451

III. Afschrijvingen voor het geheel van het geïnvesteerde kapitaal

Afschrijvingen op materieel en gereedschap	8 853
Afschrijvingen op gebouwen en andere bouwwerken	2 545

KAMWOLSPINNERIJEN

VESTIGINGEN DIE 5 OF MEER WERKLIEDEN TEWERKSTELLEN

JAAR 1967

INDELING VAN DE VESTIGINGEN VOLGENS HET AANTAL OP 30 SEPTEMBER TEWERKGESTELDE WERKLIEDEN EN AANTAL WERKLIEDEN PER BELANGRIJKHEIDSKLASSE DER VESTIGINGEN

Omschrijving	5 tot 49	50 tot 99	100 tot 199	200 tot 499	500 of meer	Totaal
Aantal vestigingen	9	12	14	6	6	47
Aantal werklieden	201	935	2 034	1 751	4 219	9 140

INDELING PER PROVINCIE VAN HET OP 30 SEPTEMBER TEWERKGESTELDE PERSONEEL

Provincies	Bedienden			Werklieden		
	Mannen	Vrouwen	Totaal	Mannen	Vrouwen	Totaal
Brabant (1)	182	68	250	560	969	1 529
Henegouwen (2)	389	149	538	1 780	2 328	4 108
Luik (3)	174	40	214	403	681	1 084
Oost-Vlaanderen	139	59	198	689	997	1 686
Andere provincies	64	17	81	264	469	733
Het Rijk	948	333	1 281	3 696	5 444	9 140

AANTAL BEDIENDEN EN WERKLIEDEN TEWERKGESTELD IN DE VESTIGINGEN OP 31 MAART, 30 JUNI, 30 SEPTEMBER EN 31 DECEMBER 1967

Personeel onderworpen aan de sociale zekerheid voor bedienden (incl. de vestigingshoofden verbonden door een arbeidsovereenkomst en de leerlingen-bedienden)				Personeel onderworpen aan de sociale zekerheid voor werklieden (incl. leerjongens-werklieden)			
Datum	Mannen	Vrouwen	Totaal	Datum	Mannen	Vrouwen	Totaal
31. 3.1967	954	342	1 296	31. 3.1967	3 838	5 652	9 490
30. 6.1967	953	339	1 292	30. 6.1967	3 731	5 442	9 173
30. 9.1967	948	333	1 281	30. 9.1967	3 696	5 444	9 140
31.12.1967	918	334	1 252	31.12.1967	3 695	5 315	9 010

Aantal arbeidsuren door de werklieden en de leerjongens-werklieden daadwerkelijk in 1967 gepresteerd : 15 423 942 uren.

PERSONEELSUITGAVEN

Omschrijving	Waarde (1 000 F)
Brutowedden uitbetaald aan het personeel dat onderworpen is aan de sociale zekerheid voor bedienden	277 244
Brutolonen uitbetaald aan het personeel dat onderworpen is aan de sociale zekerheid voor werklieden	716 668
Werkgeversbijdragen aan de sociale zekerheid voor :	
- het personeel onderworpen aan de sociale zekerheid voor bedienden	39 614
- het personeel onderworpen aan de sociale zekerheid voor werklieden	221 985
Verzekeringspremies tegen arbeidsongevallen	15 881
Verzekeringspremies tegen beroepsziekten	892
Andere personeelsuitgaven	90 209
Totaal	1 362 493

- (1) Betreft voornamelijk het arrondissement Brussel-Hoofdstad.
(2) Betreft voornamelijk de arrondissementen Moeskroen en Doornik.
(3) Betreft uitsluitend het arrondissement Verviers.

VERBRUIKTE GOEDEREN

Omschrijving	Eenheid	Hoeveelheid	Waarde (1 000 F)
A. Brandstoffen en elektriciteit			
Steenkolen	t	1 126	1 338
Stookoliën	hl	186 684	18 810
Benzine en petroleum	hl	2 110	1 762
Gas van alle aard	-	-	127
Elektrische stroom (1)	kWh	94 795 808	96 429
Andere	-	-	5 606
Totaal	-	-	124 072
B. Grondstoffen			
Kamwol	t	33 135	3 913 908
Gewassen wol en wolafval (wolkamelingen inbegrepen)	t	174	18 438
Kunstmatige vezels (discontinuu)	t	3 456	124 825
Synthetische vezels (discontinuu)	t	5 898	602 563
Andere textielstoffen	t	804	49 174
Zeep, olie, alcohol, enz.	t	110	2 311
Kleurstoffen	t	307	67 309
Andere scheikundige produkten	t	2 131	22 554
Diverse	-	-	4 796
Totaal	-	-	4 805 878
C. Andere stoffen			
Verpakkingsmiddelen, recipiënten, enz.	-	-	81 287
Smeermiddelen	t	164	4 050
Stoffen gebruikt voor onderhoud en herstelling	-	-	35 133
Kleine handwerktuigen, voertuigbanden en andere benodigdheden	-	-	13 861
Totaal	-	-	134 331
Algemeen totaal	-	-	5 064 281

Totale inkoopwaarde van de goederen gekocht om in dezelfde vorm voortverkocht of afgestaan te worden (in 1000 F) :
45 917

DIVERSE UITGAVEN

Omschrijving	Waarde (1 000 F)
Betalings aan derden voor onderhoud en herstelling van gebouwen, machines en vervoermiddelen	43 800
Bedrag gefactureerd aan de getelde vestigingen voor het maakwerk verricht voor hun rekening :	43 800
spinnerij	42 500
veredeling	179 015
Fiscale zegels aangebracht op de verkoopfacturen (overdracht-, factuur- en weeldetaksen)	46 542
Zegels aangebracht op de uitvoervergunningen, verkeersbelasting op de motorrijtuigen, gemeente en provinciebelastingen	7 317
Onroerende voorheffing (provinciale en gemeentelijke opcentiemen inbegrepen)	14 558
Kosten betaald voor het vervoer uitgevoerd door derden en aangerekend buiten de aankoopfacturen om	50 536
Premies voor verzekering tegen brand, diefstal van autovoertuigen of tegen schade voortvloeiend uit auto-ongevallen	13 816
Diverse lasten (2)	153 166

(1) Stroom aangekocht of ontvangen door cessie en voortgebracht in de vestigingen

(2) Deze post omvat geen afschrijvingen, intresten, huurprijzen of belastingen.

PRODUKTIE, LEVERINGEN EN VOORRADEN

Omschrijving	Eenheid	Produkten vervaardigd		Leveringen				Voorraad op 31 december 1967 Hoeveelheid
		voor eigen rekening	voor derden tegen maakloon (maakwerk)	in België		aan het buitenland		
		Hoeveelheid	Hoeveelheid	Hoeveelheid	Waarde (1 000 F)	Hoeveelheid	Waarde (1 000 F)	
A. Garens	t	40 464	3 454	20 940	3 130 200	20 383	3 679 188	5 582
B. Andere produkten en afval	-	-	-	-	62 160	-	15 179	-
Totaal	-	-	-	-	3 192 360	-	3 694 367	-

ANDERE INKOMSTEN

Omschrijving	Waarde (1 000 F)
Waarde van de aan andere vestigingen van de ondernemingen of aan andere afdelingen van de vestigingen afgestane produkten	244 543
Bedrag ontvangen door de getelde vestigingen voor uitgevoerde werken (maakwerk) en gepresteerde diensten (herstelling, onderhoud, enz.)	197 565
Totale waarde van de verkopen van goederen die de getelde vestigingen verlaten hebben zonder er een bewerking ondergaan te hebben	47 248
Diverse inkomsten	81 818

WAARDE DER VOORRADEN EN DER PRODUKTEN IN BEWERKING

Omschrijving	Waarde (1 000 F)	
	op 1 januari	op 31 december
A. Voorraden :		
Brandstoffen, grondstoffen en andere in bewerking te stellen produkten	832 189	753 839
Afgewerkte produkten, afval en goederen bestemd om voortverkocht te worden in dezelfde vorm als die waarin ze aangekocht werden	750 760	682 605
B. Produkten in bewerking	412 194	398 814

INVESTERINGEN

VESTIGINGEN DIE 20 OF MEER PERSONEN TEWERKSTELLEN

(1 000 F)

I. Investerings						II. Vermindering	
Nieuwe en gebruikte machines, uitrusting en voertuigen		Constructie van gebouwen en andere bouwwerken	Aankoop van bestaande gebouwen en van bebouwde en onbebouwde terreinen		Algemeen totaal	Verkoop van terreinen en cessie van gebruikte vaste kapitaalgoederen	
Totaal	waarvan transportmiddelen voor het vervoer van en naar het bedrijf		Totaal	waarvan onbebouwde terreinen			
240 920	3 445	9 750	4 116(1)	2 496	254 786	16 639	
III. Afschrijvingen voor het geheel van het geïnvesteerde kapitaal				IV. Financiering van de investeringen			
Afschrijvingen op materieel en gereedschap		243 867	Financiering met eigen middelen van de ondernemingen		163 982		
Afschrijvingen op gebouwen en andere bouwwerken		30 601	Financiering met andere middelen dan die van de ondernemingen		90 804		

(1) Sociale investeringen inbegrepen.

WEVERIJ VAN KOKOSVEZELS EN ANDERE HARDE VEZELS

Vestigingen die 5 of meer werklieden tewerkstellen

JAAR 1967

INDELING VAN DE VESTIGINGEN VOLGENS HET AANTAL OP 30 SEPTEMBER TEWERKGESTELDE WERKLIEDEN EN AANTAL WERKLIEDEN PER BELANGRIJKHEIDSKLASSE DER VESTIGINGEN

Omschrijving	5 tot 9	10 tot 19	20 of meer	Totaal
Aantal vestigingen	4	4	5	13
Aantal werklieden	26	53	373	452

AANTAL BEDIENDEN EN WERKLIEDEN TEWERKGESTELD IN DE VESTIGINGEN OP 31 MAART, 30 JUNI, 30 SEPTEMBER EN 31 DECEMBER 1967

Personeel onderworpen aan de sociale zekerheid voor bedienden (incl. de vestigingshoofden verbonden door een arbeidsovereenkomst en de leerlingen-bedienden)				Personeel onderworpen aan de sociale zekerheid voor werklieden (incl. leerjongens-werklieden)			
Datum	Mannen	Vrouwen	Totaal	Datum	Mannen	Vrouwen	Totaal
31. 3.1967	17	9	26	31. 3.1967	398	73	471
30. 6.1967	19	10	29	30. 6.1967	403	95	498
30. 9.1967	20	10	30	30. 9.1967	369	83	452
31.12.1967	18	10	28	31.12.1967	339	77	416

Aantal arbeidsuren door de werklieden en de leerjongens-werklieden daadwerkelijk in 1967 gepresteerd : 892 193 uren.

PERSONEELSUITGAVEN

Omschrijving	Waarde (1 000 F)
Brutowedden uitbetaald aan het personeel dat onderworpen is aan de sociale zekerheid voor bedienden	4 325
Brutolonen uitbetaald aan het personeel dat onderworpen is aan de sociale zekerheid voor werklieden	45 161
Werkgeversbijdragen aan de sociale zekerheid voor :	
het personeel onderworpen aan de sociale zekerheid voor bedienden	762
het personeel onderworpen aan de sociale zekerheid voor werklieden	13 385
Verzekeringspremies tegen arbeidsongevallen	1 239
Andere personeelsuitgaven	3 082
TOTAAL	67 954

VERBRUIKTE GOEDEREN

Omschrijving	Eenheid	Hoeveelheid	Waarde (1 000 F)
A. Brandstoffen en elektrische energie			
Steenkolen en steenkoolcokes	t	35	69
Stookoliën	hl	13 303	1 624
Elektrische stroom aangekocht of ontvangen door cessie	kWh	1 416 439	1 723
Andere	-	-	178
B. Grondstoffen			
Kokosvezels en -garens	t	1 065	18 612
Jutegarens	t	1 574	44 171
Sisal- en hennepgarens	t	4 234	107 201
Andere grondstoffen	-	-	2 790
C. Andere stoffen			
Verpakkingsmiddelen, recipiënten, enz.	-	-	1 909
Smeermiddelen	kg	9 892	267
Stoffen gebruikt voor onderhoud en herstelling	-	-	536
Kleine handwerktuigen, voertuigbanden en andere benodigheden niet elders genoemd	-	-	811
TOTAAL	-	-	179 891

Totale inkoopwaarde van de goederen gekocht in 1967 om in dezelfde vorm voortverkocht of afgestaan te worden (in 1 000 F) : 9 974.

DIVERSE UITGAVEN

Omschrijving	Waarde (1 000 F)
Betalings aan derden voor onderhoud en herstelling van gebouwen, machines en vervoermiddelen en bedrag gefactureerd aan de vestigingen voor het maakwerk verricht voor hun rekening	6 061
Fiscale zegels aangebracht op de verkoopfacturen (overdracht-, factuur-, en weeldetaksen)	6 166
Zegels aangebracht op de uitvoervergunningen, verkeersbelastingen op de motorrijtuigen, gemeente- en provinciebelastingen	550
Onroerende voorheffing (provinciale en gemeentelijke opcentiemen inbegrepen)	496
Kosten betaald voor het vervoer uitgevoerd door derden en aangerekend buiten de aankoopfacturen om	3 586
Premies voor verzekering tegen brand, diefstal van autovoertuigen of tegen schade voortvloeiend uit auto-ongevallen	846
Diverse lasten (1)	7 537

(1) Deze post omvat geen afschrijvingen, intresten, huurprijzen of belastingen.

PRODUKTIE, LEVERINGEN EN VOORRADEN

Omschrijving	Eenheid	Produkten vervaardigd voor eigen rekening en voor derden tegen maakloon	Leveringen in België en aan het buitenland		Voorraad op 31.12.1967
			Hoeveelheid	Waarde (1 000 F)	Hoeveelheid
Tapijten	t	5 349	5 435	237 086	1 051
Lopers	t	1 028	1 054	40 471	61
Matten	t	313	339	21 208	16
TOTAAL	t	6 690	6 828	298 765	1 128

Waarde van de leveringen in België (1 000 F) : 54 702

Waarde van de leveringen aan het buitenland (1 000 F) : 244 063

Totale waarde van de verkoop van goederen die de vestigingen verlaten hebben zonder er een bewerking ondergaan te hebben (1 000 F) : 10 798

Andere inkomsten (1 000 F) : 1 670

WAARDE DER VOORRADEN EN DER PRODUKTEN IN BEWERKING (in 1 000 F)

Omschrijving	Op 1 januari 1967	Op 31 december 1967
Brandstoffen, grondstoffen en andere in bewerking te stellen produkten	14 783	14 064
Afgewerkte produkten en goederen bestemd om voortverkocht te worden in dezelfde vorm als die waarin ze aangekocht werden	46 665	44 645
Produkten in bewerking	2 197	721

FABRICAGE VAN BAND, VLECHTEN, PASSEMENTWERK,
BASTBAND EN SOORTGELIJKE ARTIKELEN

VESTIGINGEN DIE 5 OF MEER WERKLIEDEN TEWERKSTELLEN

JAAR 1967

INDELING VAN DE VESTIGINGEN NAAR HET AANTAL OP 30 SEPTEMBER TEWERKGESTELDE WERKLIEDEN EN AANTAL WERKLIEDEN PER
BELANGRIJKHEIDSKLASSE VAN DE VESTIGINGEN

Omschrijving	5 tot 9	10 tot 19	20 tot 49	50 tot 99	100 of meer	Totaal
Aantal vestigingen	19	12	23	5	5	64
Aantal werklieden	115	171	662	411	782	2 141

AANTAL BEDIENDEN EN WERKLIEDEN TEWERKGESTELD IN DE VESTIGINGEN OP 31 MAART, 30 JUNI, 30 SEPTEMBER EN 31 DECEMBER 1967

Personeel onderworpen aan de sociale zekerheid voor bedienden (incl. de vestigingshoofden verbonden door een arbeids-overeenkomst en de leerlingen-bedienden)				Personeel onderworpen aan de sociale zekerheid voor werklieden (incl. leerjongens-werklieden, excl. huisarbeiders)			
Datum	Mannen	Vrouwen	Totaal	Datum	Mannen	Vrouwen	Totaal
31. 3.1967	134	141	275	31. 3.1967	872	1 350	2 222
30. 6.1967	135	141	276	30. 6.1967	844	1 299	2 143
30. 9.1967	135	138	273	30. 9.1967	858	1 283	2 141
31.12.1967	135	134	269	31.12.1967	845	1 271	2 116
				huisarbeiders op 31.12.1967	1	101	102

Aantal arbeidsuren door de werklieden en de leerjongens-werklieden daadwerkelijk in 1967 gepresteerd : 4 087 567

INDELING PER PROVINCIE EN PER ARRONDISSEMENT VAN HET OP 30.9.1967 TEWERKGESTELDE PERSONEEL

Provincies en arrondissementen	Bedienden			Werklieden		
	Mannen	Vrouwen	Totaal	Mannen	Vrouwen	Totaal
Arrondissement Aalst	19	34	53	152	322	474
Arrondissement Gent	33	38	71	317	420	737
Arrondissementen Dendermonde en Sint-Niklaas	24	12	36	138	91	229
Provincie Oost-Vlaanderen	76	84	160	607	833	1 440
Provincie West-Vlaanderen	9	9	18	53	94	147
Provincies Antwerpen, Brabant, Henegouwen en Limburg	47	44	91	198	356	554
HET RIJK	132	137	269	858	1 283	2 141

PERSONEELSUITGAVEN

Omschrijving	Waarde (1 000 F)
Brutowedden uitbetaald aan het personeel dat onderworpen is aan de sociale zekerheid voor bedienden	43 788
Brutolonen uitbetaald aan het personeel dat onderworpen is aan de sociale zekerheid voor : werklieden	171 366
huisarbeiders	3 433
Werkgeversbijdragen aan de sociale zekerheid voor : bedienden	7 309
werklieden	50 765
huisarbeiders	1 000
Verzekeringspremies tegen arbeidsongevallen	3 019
Andere personeelsuitgaven	11 227
TOTAAL	291 907

VERBRUIKTE GOEDEREN

Omschrijving	Eenheid	Hoeveelheid	Waarde (1 000 F)
A. Brandstoffen en elektrische energie			
Steenkolen	t	290	414
Steenkoolcokes	t	48	83
Benzine en petroleum	hl	1 399	1 090
Stookoliën	hl	44 197	6 267
Elektrische stroom aangekocht of ontvangen door cessie	kWh	6 344 465	9 033
Steenkoolgas	m ³	39 421	100
Andere	-	-	111
TOTAAL	-	-	17 098
B. Grondstoffen			
Katoen	t	1 214	91 502
Vlas	t	29	1 861
Jute	t	195	5 063
Rayonnevezels	t	308	21 080
Rayonne	t	637	54 317
Garens van synthetische vezels	t	406	62 914
Wol	t	20	4 392
Andere textielprodukten en afval	t	130	42 754
Metaalgarens	t	18	5 203
Rubbergarens	t	227	24 445
Chemische produkten	-	-	4 856
Andere grondstoffen niet elders genoemd	-	-	8 741
TOTAAL	-	-	327 128
C. Andere stoffen			
Verpakkingsmiddelen, recipiënten, enz...	-	-	8 792
Smeermiddelen	t	14	256
Stoffen gebruikt voor onderhoud en herstelling	-	-	1 537
Kleine handwerktuigen, voertuigbanden en andere benodigdheden niet elders genoemd	-	-	854
TOTAAL	-	-	11 439
ALGEMEEN TOTAAL	-	-	355 665

Totale inkoopwaarde van de goederen gekocht om in dezelfde vorm voortverkocht of afgestaan te worden (1 000 F) : 40 452

DIVERSE UITGAVEN

Omschrijving	Waarde (1 000 F)
Bedrag gefactureerd door derden voor onderhoud en herstelling van gebouwen, machines en vervoer-middelen	12 790
Bedrag gefactureerd aan de getelde vestigingen voor maakwerk verricht voor hun rekening	17 582
Bedrag van de op de verkoopfacturen aangebrachte fiscale zegels (overdracht-,factuur- en weeldetaksen)	63 462
Bedrag van de op de uitvoervergunningen aangebrachte zegels, van de verkeersbelasting op de motor-rijtuigen, van de gemeente- en provinciebelastingen	1 746
Onroerende voorheffing (provinciale en gemeentelijke opcentiemen inbegrepen)	2 347
Kosten van vervoer uitgevoerd door derden en aangerekend buiten de aankoopfacturen om	6 373
Premies voor verzekering tegen brand, diefstal van autovoertuigen en tegen schade voortvloeiend uit auto-ongevallen	2 139
Diverse lasten (1)	35 510

PRODUKTIE, LEVERINGEN EN VOORRADEN

Omschrijving	Eenheid	Productie voor eigen rekening en maakwerk voor derden Hoe- veelheid	Leveringen				Voorraden op 31.12.1967 Hoe- veelheid
			bestemd voor België		bestemd voor het buitenland		
			Hoe- veelheid	Waarde (1 000 F)	Hoe- veelheid	Waarde (1 000 F)	
Elastische produkten :							
Band, vlechten en soortgelijke artikelen	t	264	195	40 812	56	13 174	42
Elastische weefsels, bretellen, kous- ophouders, kousebanden en soortgelijke artikelen	t	884	(2) 896	(2)256 385			175
Niet-elastische produkten :							
Band, vlechten en soortgelijke artikelen	t	1 358	819	205 307	490	93 618	102
Passementwerk	t	412	295	86 369	101	32 091	27
Veters	t	88	62	17 567	28	7 900	4
Bastband, kant, andere textielprodukten en afval	-	-	-	74 739	-	25 613	-
TOTAAL	-	-	-	681 179	-	172 396	-

Andere inkomsten (in 1 000 F) : 10 772

Totale waarde van de verkoop van goederen die de vestigingen verlaten hebben zonder er een bewerking ondergaan te hebben (in 1 000 F) 39 408

WAARDE VAN DE VOORRADEN EN VAN DE PRODUKTEN IN BEWERKING

Omschrijving	Waarde (1 000 F)	
	op 1 januari 1967	op 31 december 1967
A. Voorraden :		
Brandstoffen, grondstoffen en andere in bewerking te stellen produkten	93 369	95 047
Afgewerkte produkten	93 488	87 185
Goederen bestemd om voortverkocht te worden in dezelfde vorm als die waarin ze aangekocht werden	5 009	5 504
B. Produkten in bewerking	29 114	37 723

(1) Deze post omvat geen afschrijvingen, intresten, huurprijzen of belastingen.

(2) De cijfers van de leveringen aan het buitenland werden bij die van de leveringen in België gevoegd.

INVESTERINGEN

Vestigingen die 20 of meer personen tewerkstellen

(1 000 F)

I. Investerings			
Nieuwe en gebruikte machines, uitrusting en voertuigen		Bouwwerken en aankoop van be- staande gebouwen en van be- bouwde en onbebouwde ter- reinen	Algemeen totaal
Totaal	waarvan transportmiddelen voor het vervoer van en naar het bedrijf		
43 248	1 209	4 225 (1)	47 473
II. Afschrijvingen voor het geheel van het geïnvesteerde kapitaal		III. Financiering van de investeringen	
Afschrijvingen op materieel en gereedschap	40 264	Financiering met eigen middelen van de ondernemingen	41 680
Afschrijvingen op gebouwen en andere bouwwerken	3 785	Financiering met andere middelen dan die van de ondernemingen	5 793

(1) Sociale investeringen inbegrepen.

FABRICAGE VAN VILT

Vestigingen die 5 of meer werklieden tewerkstellen

Jaar 1967

INDELING VAN DE VESTIGINGEN VOLGENS HET AANTAL OP 30 SEPTEMBER TEWERKGESTELDE WERKLIEDEN EN AANTAL WERKLIEDEN PER EFLANG-RIJKHEIDSKLASSE DER VESTIGINGEN

Omschrijving	5 tot 49	50 tot 99	100 of meer	Totaal
Aantal vestigingen	5	5	3	13
Aantal werklieden	87	390	374	851

AANTAL BEDIENDEN EN WERKLIEDEN TEWERKGESTELD IN DE VESTIGINGEN OP 31 MAART, 30 JUNI, 30 SEPTEMBER EN 31 DECEMBER 1967.

Personeel onderworpen aan de sociale zekerheid voor bedienden (incl. de vestigingshoofden verbonden door een arbeidsovereenkomst en de leerlingen-bedienden)				Personeel onderworpen aan de sociale zekerheid voor werklieden (incl. leerjongens-werklieden)			
Datum	Mannen	Vrouwen	Totaal	Datum	Mannen	Vrouwen	Totaal
31. 3.1967	120	54	174	31. 3.1967	499	384	883
30. 6.1967	117	54	171	30. 6.1967	492	388	880
30. 9.1967	118	50	168	30. 9.1967	479	372	851
31.12.1967	111	49	160	31.12.1967	485	377	862

Aantal arbeidsuren door de werklieden en de leerjongens-werklieden daadwerkelijk in 1967 gepresteerd : 1 541 787 uren.

INDELING PER PROVINCIE VAN HET OP 30 SEPTEMBER TEWERKGESTELDE PERSONEEL

Provincies	Bedienden			Werklieden		
	Mannen	Vrouwen	Totaal	Mannen	Vrouwen	Totaal
Provincie Luik (1)	81	35	116	280	239	519
Andere provincies	37	15	52	199	133	332
Het Rijk	118	50	168	479	372	851

PERSONEELSUITGAVEN

Omschrijving	Waarde (1 000 F)
Brutowedden uitbetaald aan het personeel dat onderworpen is aan de sociale zekerheid voor bedienden	31 409
Brutolonen uitbetaald aan het personeel dat onderworpen is aan de sociale zekerheid voor werklieden	76 241
Werkgeversbijdragen aan de sociale zekerheid voor het personeel onderworpen aan de sociale zekerheid voor :	
bedienden	4 962
werklieden	24 319
Verzekeringspremies tegen arbeidsongevallen en tegen beroepsziekten	2 304
Andere personeelsuitgaven	6 985
Totaal	146 220

(1) Betreft voornamelijk het arrondissement Verviers.

VERBRUIKTE STOFFEN

Omschrijving	Eenheid	Hoeveelheid	Waarde (1 000 F)
A. Brandstoffen en elektrische energie			
Stookoliën	hl	25 624	2 966
Elektrische energie aangekocht of ontvangen door cessie	kWh	3 256 585	4 317
Andere	-	-	3 992
B. Grondstoffen			
Wol	t	544	50 406
Kameling van wol	t	66	5 260
Haren en vezels	t	340	14 552
Andere textielstoffen	t	2 245	52 412
Chemische produkten	t	160	7 378
Andere	-	-	15 433
C. Andere stoffen			
Verpakkingsmiddelen, recipiënten, enz.	-	-	1 631
Smeermiddelen	t	8	142
Stoffen gebruikt voor onderhoud en herstelling	-	-	2 778
Kleine handwerktuigen, voertuigbanden en andere benodigdheden niet elders genoemd	-	-	1 200
Totaal	-	-	162 467

Totale inkoopwaarde van de goederen gekocht in 1967 om in dezelfde vorm voortverkocht of afgestaan te worden (in 1 000 F) : 24 653

DIVERSE UITGAVEN

Omschrijving	Waarde (1 000 F)
Betalingen aan derden voor onderhoud en herstelling van gebouwen, machines en vervoermiddelen en bedrag gefactureerd voor het maakwerk verricht voor rekening van de getelde vestigingen	9 803
Fiscale zegels aangebracht op de verkoopfacturen (overdracht-, factuur- en weeldetaksen)	27 045
Zegels aangebracht op de uitvoervergunningen, verkeersbelasting op de motorrijtuigen, gemeente- en provinciebelastingen	1 257
Onroerende voorheffing (provinciale en gemeentelijke opcentiemen inbegrepen)	1 852
Kosten betaald voor het vervoer uitgevoerd door derden en aangerekend buiten de aankoopfacturen om	7 562
Premies voor verzekering tegen brand, diefstal van autovoertuigen of tegen schade voortvloeiend uit auto-ongevallen	2 156
Diverse lasten (1)	26 343

VERVAARDIGDE OF AFGEWERKTE PRODUCTEN, LEVERINGEN EN VOORRADEN

Omschrijving	Eenheid	Productie (productie tegen maakloon voor derden inbegrepen) Hoeveelheid	Geleverde produkten				Voorraad op 31.12.1967 Hoeveelheid
			bestemd voor België		bestemd voor het buitenland		
			Hoeveelheid	Waarde (1 000 F)	Hoeveelheid	Waarde (1 000 F)	
Niet-geweven vilt (enkel gevold)	t	2 344	928	69 887	1 413	69 781	98
Geweven vilt	t	484	182	87 918	289	117 200	149
Andere afgewerkte produkten en afval	-	-	-	45 622	-	21 883	-
Totaal	-	-	-	203 427	-	208 864	-

Diverse inkomsten (in 1 000 F) : 284

Totale waarde van de verkoop van goederen die de vestigingen verlaten hebben zonder er een bewerking ondergaan te hebben (handel) (in 1 000 F) : 16 611

(1) Deze post omvat geen afschrijvingen, intresten, huurprijzen of belastingen.

WAARDE VAN DE VOORRADEN EN VAN DE PRODUKTEN IN BEWERKING

Omschrijving	Waarde (1 000 F)	
	op 1 januari 1967	op 31 december 1967
A. Voorraden		
Brandstoffen, grondstoffen en andere in bewerking te stellen produkten	46 586	33 217
Afgewerkte produkten en goederen bestemd om voortverkocht te worden in dezelfde vorm als die waarin ze aangekocht werden	31 592	41 505
B. Produkten in bewerking	25 577	15 967

INVESTERINGEN

VESTIGINGEN DIE 20 OF MEER PERSONEN TEWERKSTELLEN

Omschrijving	Waarde (1 000 F)
Vermeerdering van het geïnvesteerde kapitaal	5 962
Vermindering van het geïnvesteerde kapitaal	728
Afschrijvingen voor het geheel van het geïnvesteerde kapitaal :	
- afschrijvingen op materieel en gereedschap	13 512
- afschrijvingen op gebouwen en andere bouwwerken	4 355
Financiering met eigen middelen van de ondernemingen	5 962

