


# INDUSTRIËLE STATISTIEKEN



**1969**

MAART, Nr. 3

**NATIONAAL INSTITUUT VOOR DE STATISTIEK**

KONINKRIJK BELGIË

MINISTERIE VAN ECONOMISCHE ZAKEN



# INDUSTRIËLE STATISTIEKEN

**1969**

MAANDSCHRIFT

MAART, Nr. 3

**NATIONAAL INSTITUUT VOOR DE STATISTIEK**

KONINKRIJK BELGIË

MINISTERIE VAN ECONOMISCHE ZAKEN

## INHOUDSOPGAVE

<u>MAANDSTATISTIEKEN</u>		
I. Indexcijfers van de nijverheidsproductie	4	
A. Voortschrijdend gemiddelde van de indexcijfers van de laatste twaalf maanden	4	IJzernijverheid 34
B. Bruto-indexcijfers	6	Non-ferrometalen 35
II. Industriële productie in absolute cijfers	14	Metaalverwerkende nijverheid 36
Steenkool- en ijzermijnen. Opvangen van mijngas	14	Plastiekverwerkende nijverheid 39
Leveringen van Belgische steenkolen op de binnenlandse markt. Invoer en uitvoer van steenkolen	14	Verzendingen van de metaalverwerkende nijverheid (driemaandelijke gegevens) 40
Winning van bouwsteen en andere niet metaalhoudende mineralen	15	Electriciteit 48
Voedingsnijverheid	16	Waterdistributie 48
Tabaksnijverheid	20	III. Tewerkstelling 49
Spinnerijen en diverse bedrijvigheden uit de textielnijverheid	20	
Weverij	21	<u>JAARLIJKSE PRODUKTIESTATISTIEKEN</u>
Breigoednijverheid	24	<u>Jaar 1966</u>
Kleding- en confectienijverheid	26	- Confituur- en stroopfabrieken, fabrieken van fruitconserven en aanverwante industrieën 55
Schoenen- en pantoffelnijverheid	27	- Fabricatie van samengestelde veevoeders 59
Hout- en aanverwante nijverheid	28	- Katoenspinnerijen 64
Papiernijverheid	29	<u>Jaar 1967</u>
Leder- en rubbernijverheid	29	- IJs-, sorbet- en roomijsnijverheid 68
Scheikundige nijverheid	29	- Katoenspinnerijen 72
Nijverheid van de petroleumderivaten	30	- Petroleumraffinaderijen 76
Steenkoolagglomeraat- en cokesfabrieken	31	STATISTIEK VAN DE INDUSTRIELE INVESTERINGEN -
Netto-productie, invoer en uitvoer van gas	32	Jaar 1967
Nijverheid van de niet-metaalhoudende mineralen (klei, keramiek, kalk, kalksteen en kalksteen-derivaten, cement)	32	I. Vestigingen in activiteit die 20 of meer personen tewerkstellen 80
		II. Investeringen van de nog niet in werking zijnde vestigingen 84

Opmerkingen betreffende de maandstatistieken en de driemaandelijke statistieken.

- De cijfers van de productie of de leveringen gepubliceerd voor de verschillende jaren zijn maandgemiddelden of driemaandelijke gemiddelden.
- De totalen kunnen soms lichtelijk verschillen met de som van de gedeeltelijke resultaten wegens afronding der cijfers.

### Conventionele tekens

- .. = gegevens ontbreken
  - = o of minder dan de helft der gebezigde eenheid
  - \* = voorlopig cijfer
- De komma (,) wordt gebruikt om de eenheden af te zonderen van de decimalen.

Het overnemen van gegevens uit dit tijdschrift is toegestaan mits duidelijke vermelding van de bron.

# **MAANDSTATISTIEKEN**

# I. INDEXCIJFERS VAN DE INDUSTRIELE PRODUKTIE (1958 = 100)

## A. TRENDCYCLISCHE COMPONENT (1)

### ALGEMEEN INDEXCIJFER EN INDEXCIJFERS NAAR DE BESTEMMING DER GOEDEREN

	Algemeen indexcijfer van de industriële produktie		Indexcijfers naar de bestemming der goederen					
	Niet inbegrepen de bouwrijverheid	Bouwnijverheid inbegrepen	Grondstoffen en intermediaire goederen	Niet duurzame consumptie goederen	Duurzame consumptie goederen	Investeringsgoederen		Bouwnijverheid
						Niet inbegrepen de bouwrijverheid	Bouwnijverheid inbegrepen	
1961	119,0	122,5	118,5	109,2	128,9	124,5	135,8	139,9
1962	125,7	129,6	124,4	116,0	137,2	127,9	138,5	144,6
1963	135,7	138,6	131,7	119,0	158,9	143,8	148,7	149,1
1964	143,9	149,8	142,4	124,9	168,3	145,5	166,5	174,6
1965	147,4	153,0	143,8	127,0	174,6	158,2	166,9	167,7
1966	150,4	155,5	144,0	128,0	182,5	166,3	173,7	173,1
1967	153,0	159,5	145,9	132,6	186,0	169,0	181,1	183,2
1968								173,0
januari	157,0	160,1	148,4	133,5	187,8	169,9	172,3	173,5
februari	157,5	160,5	149,3	133,8	188,0	169,9	172,1	173,2
maart	158,4	161,2	150,4	134,3	188,7	170,5	172,1	173,0
april	159,4	161,9	151,6	134,9	189,9	171,2	172,1	172,6
mei	160,6	162,8	153,1	135,4	191,1	172,2	172,3	172,4
juni	161,7	163,8	154,5	136,0	191,9	173,1	172,8	172,7
juli	162,5	164,5	155,5	136,5	192,5	173,5	173,5	173,0
augustus	163,5	165,5	157,0	137,5	193,0	174,5	174,5	174,0
september	164,5	166,5	158,5	138,0	194,0	175,5	175,0	174,5
oktober	166,0	167,5	160,0	138,5	195,0	176,5	176,0	175,5
november	167,0	169,0	161,5	139,5	196,0	177,0	177,0	177,0
december	168,0	170,0	162,5	140,0	197,0	177,5	177,5	178,0

### INDEXCIJFERS PER BEDRIJFSTAK

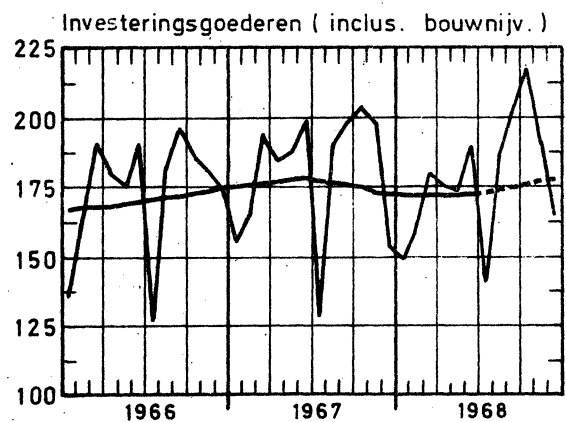
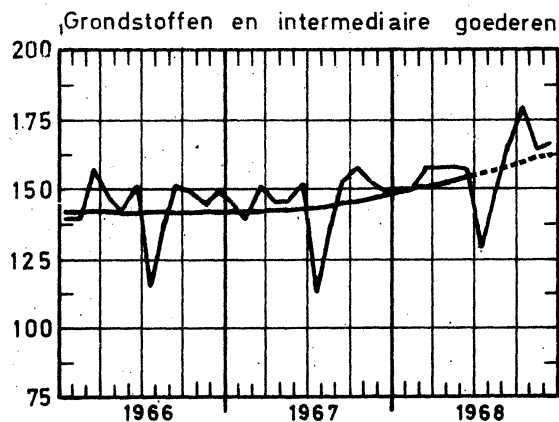
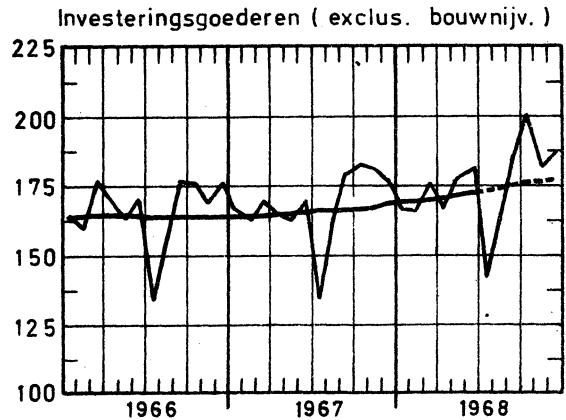
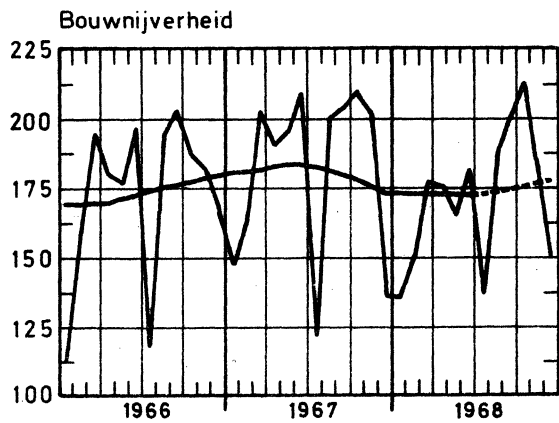
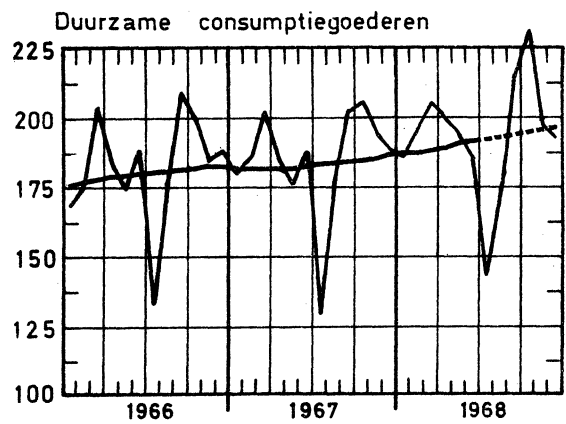
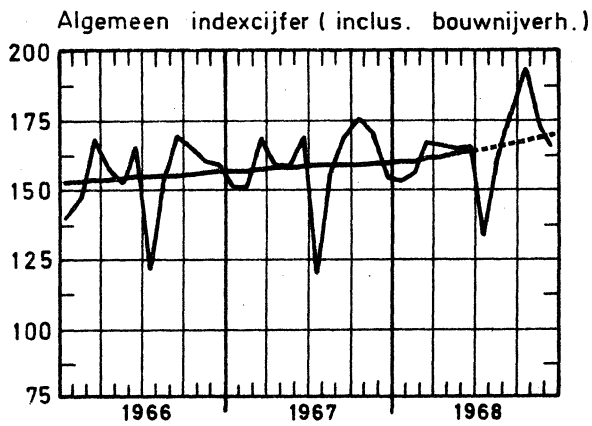
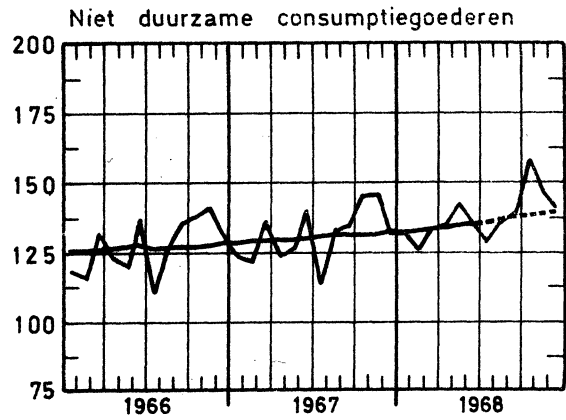
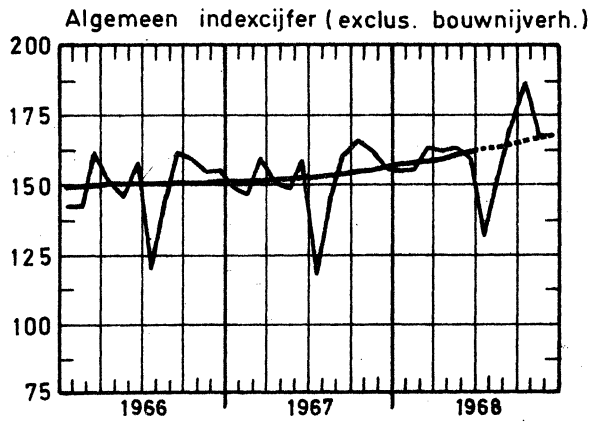
	Winning van steenkool	Voedingsrijverheid en fabricage van dranken	Textielnijverheid	Fabricage van kledingsartikelen en schoenen en van diverse in weefsels gemaakte art.	Papieren en kartonnijverheid	Scheikundige nijverheid en rubbernijverheid	Nijverheid der niet metaalhoudende mineralen	Basismetalurgie	Metaalverwerkende nijverheid	Elektriciteit
1961	79,1	112,7	125,3	122,7	124,6	130,9	127,0	122,0	129,7	120,0
1962	78,7	115,8	130,7	130,0	132,3	144,7	134,5	126,3	137,1	131,6
1963	80,1	120,0	141,5	148,9	149,7	151,5	132,1	132,1	154,5	143,0
1964	77,5	126,0	141,4	156,5	164,5	165,3	151,3	148,0	157,2	155,6
1965	74,3	127,5	138,1	168,3	172,4	172,7	147,6	153,3	167,5	163,2
1966	64,9	134,1	144,4	176,9	182,4	177,5	147,6	152,1	171,7	171,9
1967	61,4	142,6	134,1	173,2	190,7	189,8	149,2	157,7	174,3	181,3
1968	54,4									200,2
januari	58,2	144,8	138,8	173,7	202,0	203,4	149,2	167,0	178,6	190,3
februari	57,7	144,5	139,3	173,4	203,9	206,5	148,9	168,7	178,5	192,0
maart	57,0	144,2	140,1	173,8	206,0	210,1	149,1	170,7	179,0	193,9
april	56,4	143,9	141,3	174,8	208,3	212,5	149,3	172,7	179,6	195,5
mei	55,6	144,3	143,1	176,5	212,1	214,0	150,4	175,0	180,5	197,3
juni	54,8	144,8	144,2	177,0	215,9	214,6	151,7	177,1	181,4	199,3
juli	54,0	145,0	144,5	176,5	218,0	215,5	152,5	178,5	182,5	201,0
augustus	53,5	145,5	145,0	177,0	221,0	217,0	154,0	180,5	183,5	202,5
september	52,5	146,0	146,0	177,5	224,0	219,5	155,0	182,0	184,5	204,0
oktober	52,0	146,5	146,5	178,0	228,0	221,0	156,5	184,0	185,5	205,5
november	51,0	147,0	147,0	178,0	233,0	222,0	158,0	186,5	186,5	207,5
december	50,0	147,0	148,0	178,0	236,5	223,0	159,0	188,5	187,5	209,5

- (1) De trendcyclische component is een gecenterd voortschrijdend gemiddelde over twaalf maanden. Dit voortschrijdend gemiddelde wordt berekend op indexcijfers welke reeds verbeterd zijn voor de ongelijke lengte en samenstelling der maanden.
- Door toepassing van een gecenterd voortschrijdend gemiddelde over twaalf termen ontbreken er zes gemiddelden aan het einde van de reeks. Om hieraan te verhelpen worden als volgt voorlopige ramingen gemaakt voor deze maanden. Op basis van de in vorige jaren bekomen resultaten werd, voor elk van de ontbrekende maanden, een voorlopig indexcijfer bepaald dat de seizoeninvloeden en de toevallige invloeden weergeeft. De deling van de indices verbeterd voor de kalendersamenstelling door deze geraamde indexcijfers geeft de indexcijfers van de trendcyclische beweging.
- De indexcijfers voor de jaren zijn evenwel het gemiddelde van de indices van de overeenstemmende twaalf maanden en niet het gemiddelde van de maandelijkse voortschrijdende gemiddelden.

# Indexcijfers van de industriële productie

1958 = 100

\* Trendcyclische beweging



## B. BRUTO-INDEXCIJFERS (1)

## ALGEMEEN INDEXCIJFER EN INDEXCIJFERS NAAR DE BESTEMMING DER GOEDEREN

	Algemeen indexcijfer van de industriële productie		Indexcijfers naar de bestemming der goederen					Bouwnijverheid
	Niet inbegrepen de bouwnijverheid	Bouwnijverheid inbegrepen	Grondstoffen en intermediaire goederen	Niet duurzame consumptiegoederen	Duurzame consumptiegoederen	Investeringsgoederen		
						Niet inbegrepen de bouwnijverheid	Bouwnijverheid inbegrepen	
1961	118,6	121,9	117,9	110,3	128,4	123,8	134,8	138,8
1962	125,4	129,2	124,3	115,4	136,9	127,6	139,9	144,5
1963	134,9	137,6	131,0	118,4	158,0	143,0	146,8	146,5
1964	144,3	150,2	142,7	125,3	168,6	145,7	166,2	173,9
1965	147,0	152,0	143,5	125,2	174,5	157,9	166,9	167,8
1966	150,2	155,6	144,1	128,1	182,7	166,3	173,7	173,5
1967	152,5	159,0	145,4	132,2	185,3	168,3	180,5	182,7
januari	149,7	150,8	145,5	124,9	180,3	166,0	156,7	147,8
februari	147,0	151,2	139,3	122,6	186,2	163,5	166,2	163,8
maart	160,1	169,0	151,6	136,8	203,5	170,3	194,7	203,3
april	150,7	159,0	145,5	124,4	186,4	165,1	184,8	191,2
mei	149,1	158,7	145,7	127,5	175,9	162,8	187,9	197,3
juni	159,1	169,3	152,9	141,2	188,5	170,5	199,2	210,1
juli	118,8	120,7	113,4	114,6	129,7	134,9	129,6	123,5
augustus	147,8	158,2	138,6	133,6	179,8	164,3	190,9	200,7
september	161,6	170,5	153,6	135,3	203,0	179,8	199,1	204,7
oktober	166,9	176,0	157,2	146,2	206,3	183,4	204,4	211,0
november	162,2	<b>170,5</b>	152,5	146,8	195,1	181,4	197,8	202,0
december	155,8	154,0	149,4	131,6	188,7	176,9	153,6	136,9
1968								172,1
januari	155,2	153,8	150,9	131,9	186,2	166,6	150,0	136,5
februari	155,4	156,3	150,2	126,1	195,9	165,8	159,2	151,3
maart	163,6	167,6	157,6	134,6	205,5	175,7	180,0	177,8
april	162,0	165,7	157,2	135,1	200,9	167,0	175,1	175,2
mei	162,0	164,1	157,8	142,1	195	179	174	165,0
juni	160	165	157	135,2	186	182	189	182,7
juli	132	134	129	128,9	144	143	141	137,3
augustus	154	162	150	136	178	165	187	188,9
september	172	178	166	140	216	188	202	201,2
oktober	187	194	180	159	232	201	218	213,6
november	168	173	164	146	197	182	191	184,9
december	168	166	167	142	193	187	165	150,0

## EXTRACTIEVE NIJVERHEID

	Algemeen indexcijfer van de extractieve nijverheid	Steenkolen	Andere extractieve industrieën							Kalksteen en natuurlijk calciumcarbonaat	
			Algemeen indexcijfer	Groeven				Zand-groeven	Leisteen-groeven		
				Algemeen indexcijfer	Porfier	Hardsteen	Marmmer				Zandsteen
1961	85,1	79,0	145,0	132,8	94,9	166,0	102,8	108,9	155,7	113,0	191,3
1962	86,3	78,6	164,6	153,5	115,4	219,1	96,1	109,8	172,2	124,8	203,4
1963	88,4	79,5	181,6	162,1	127,4	202,2	98,4	121,9	196,7	121,8	256,3
1964	91,7	79,1	236,8	211,1	151,2	278,0	120,3	144,7	245,7	130,8	336,3
1965	84,7	73,2	215,3	183,9	144,2	207,7	122,8	128,6	225,3	121,8	349,1
1966	76,1	65,0	206,0	167,9	118,1	194,8	125,5	128,2	214,9	114,6	372,1
1967	73,4	61,2	217,3	<b>170,1</b>	167,1	183,1	91,9	138,7	216,0	106,9	445,8
januari	76,8	68,4	171,2	136,5	123,9	182,9	96,4	52,7	162,9	105,2	333,0
februari	72,2	62,4	185,8	147,6	111,6	190,5	93,4	91,0	168,7	100,0	365,4
maart	79,6	67,5	221,9	179,1	159,4	203,4	100,8	132,2	209,7	116,0	413,8
april	75,0	62,7	219,4	171,1	155,7	185,1	91,9	143,8	217,7	115,1	450,2
mei	76,5	63,7	228,5	178,0	166,9	189,9	83,8	167,7	233,0	115,9	474,8
juni	82,0	66,8	264,1	208,5	202,5	223,4	95,5	193,1	286,9	117,9	528,8
juli	49,4	40,2	158,8	109,8	102,2	118,0	44,3	95,9	177,9	70,2	437,2
augustus	72,6	58,3	244,5	194,9	194,9	209,2	92,6	190,0	242,8	99,0	474,4
september	74,3	60,0	248,6	197,1	206,6	201,0	105,7	167,0	254,9	127,5	475,9
oktober	77,9	62,5	258,7	209,4	225,8	189,5	137,8	196,5	260,7	114,3	513,1
november	76,3	63,5	228,2	176,8	189,4	167,5	97,1	151,5	219,0	106,6	482,2
december	68,1	58,7	177,8	134,1	167,2	136,6	87,5	62,2	158,0	95,6	403,7
1968		54,4									
januari	72,0	63,8	158,0	122,3	153,9	123,4	88,2	40,1	138,9	102,2	335,7
februari	68,1	58,4	177,8	135,2	157,6	138,4	77,9	70,5	175,6	105,4	400,3
maart	68,9	58,1	193,8	146,3	214,7	100,5	90,2	113,7	207,8	106,0	445,8
april	69,8	59,7	187,3	135,1	213,9	32,6	90,3	162,0	238,7	178,4	487,7
mei	73,3	61,5	210,3	157,2	194,2	114,4	<b>86,7</b>	159,6	<b>237,4</b>	116,7	498,4
juni	65,7	53,0	219,9	168,2	202,7	139,5	81,4	173,7	242,4	114,6	486,4
juli	50,5	40,7	169,5	118,9	154,7	89,4	<b>50,7</b>	126,1	209,7	103,3	472,5
augustus	60,2	46,7	229,3	179,1	208,5	157,6	87,4	182,1	264,6	116,1	472,5
september	66,2	53,4	222,3	185,7	212,0	167,5	98,9	180,0	264,2	156,1	350,0
oktober	70,8	55,4	261,4	201,4	228,6	184,0	101,0	208,7	278,4	162,2	566,2
november	<b>64,9</b>	50,9	231,4	185,2	189,8	180,0	90,4	168,4	231,8	140,5	509,5
december	<b>63</b>	51,4	183								

(1) De indexcijfers zonder decimaal zijn voorlopig.



## FABRIEKSNIJVERHEID

	Algemeen indexcijfer van de fabrieksnijverheid	Voedingsnijverheid en bereiding van dranken										Tabak
		Algemeen indexcijfer	Voedingsnijverheid					Bereiding van dranken				
			Algemeen indexcijfer	Jam en aanverwante bedrijven	Maalderijen	Suiker	Plant-aardige en dierlijke oliën	Margarine	Algemeen indexcijfer	Brouwerijen	Alcohol	
1961	124,1	112,3	113,6	118,5	95,8	91,1	127,8	113,5	108,5	108,1	113,9	105,3
1962	131,5	115,3	118,0	128,7	97,0	76,8	136,7	115,9	108,7	107,1	129,6	106,7
1963	142,2	119,1	121,2	120,3	95,9	78,1	130,3	118,9	113,7	112,7	126,2	110,3
1964	152,9	126,7	127,9	126,1	95,9	107,4	138,6	125,6	122,9	120,7	151,2	117,2
1965	157,0	127,3	128,5	130,3	94,9	88,8	146,1	128,5	123,4	119,3	180,5	121,3
1966	162,2	134,0	136,6	132,1	91,8	86,0	154,6	126,3	127,2	124,4	152,3	117,1
1967	165,3	142,0	146,8	135,4	91,9	110,4	177,0	127,7	131,7	129,9	134,5	118,5
1968					89,1	120,0	190,8		133,8	131,2	151,0	121,3
januari	168,8	124,7	128,3	123,5	81,7	41,4	213,1	132,2	116,6	112,9	154,1	126,6
februari	169,6	123,8	127,3	93,0	103,9	37,0	173,1	119,3	116,2	112,9	147,0	111,6
maart	179,2	139,4	139,8	87,5	85,3	47,4	186,0	135,6	136,2	131,7	183,6	116,2
april	177,0	138,7	136,8	74,6	85,7	46,9	188,0	131,1	138,9	139,0	109,1	124,5
mei	176,4	149,7	142,5	71,8	98,0	55,3	189,2	132,3	157,8	159,1	101,8	122,3
juni	174	145,3	142,4	141,8	87,1	41,1	200,7	124,0	146,8	143,4	173,5	122,1
juli	144	147,5	140,8	197,7	59,8	21,5	189,6	114,4	155,0	156,1	102,8	100,0
augustus	168	144	144		110,7	37,9	165,3	133,6	140,9	141,3	134,2	120,8
september	187	140	146		90,6	39,6	186,2	131,5	127,0	123,9	151,9	135,1
oktober	204	174	196		102,0	341,4	186,6	134,7	135,1	129,8	197,2	136,7
november	184	162	188		83,8	442,4	212,8	126,2	116,3	111,6	171,4	115,2
december	184	149	168		79,8	287,9	198,8		116,2	111,8	164,2	125,7

	Textielnijverheid										
	Algemeen indexcijfer	Spinnerijen en weverijen									
		Algemeen indexcijfer	Bereiding van textielvezels	Spinnerijen							
Algemeen indexcijfer	Fijnspinnelij			Kaardspinnelij	Cocons	Kaardwol	Kamwol	Vlas en hennep	Jute		
1961	124,7	125,1	122,9	127,9	127,2	99,3	99,1	123,1	154,4	160,9	86,1
1962	130,2	129,9	128,3	130,3	119,6	103,5	95,1	133,6	166,6	156,2	105,0
1963	140,4	137,2	132,7	136,6	122,5	103,1	95,8	143,5	185,8	150,3	111,5
1964	141,9	139,4	117,3	135,4	123,7	106,8	84,8	155,0	169,3	149,7	114,3
1965	137,5	134,1	121,3	132,4	114,2	91,1	81,2	144,9	185,7	155,7	110,9
1966	144,5	140,9	118,5	135,4	110,1	89,2	72,8	148,2	205,4	154,3	117,0
1967	133,5	130,5	111,6	121,0	97,5	82,2	71,4	123,3	184,2	137,3	112,7
1968					104,4	69,7				138,0	
januari	143,4	141,1	121,0	137,5	107,1	58,7	78,6	146,7	218,1	161,5	126,3
februari	140,3	139,1	122,3	133,9	107,1	74,1	74,7	133,5	215,7	145,1	119,2
maart	147,4	145,6	129,8	137,1	109,5	74,7	80,8	138,3	217,2	147,6	126,3
april	145,6	141,5	130,0	133,9	101,6	73,6	69,1	146,1	288,2	132,2	118,3
mei	144,6	142,9	138,3	134,1	100,6	73,2	63,6	152,8	230,3	127,6	117,8
juni	145,6	146,3	130,7	142,3	125,1	67,6	57,7	148,3	216,8	141,7	105,8
juli	99,1	100,7	64,5	82,0	65,9	73,7	29,7	86,9	102,8	137,2	87,1
augustus	122,2	118,5	135,3	115,4	87,1	38,5	55,7	88,7	231,7	99,5	92,5
september	150,9	149,2	143,7	136,5	106,0	74,4	59,4	119,1	243,9	134,6	119,3
oktober	175		153,5	153,2	112,9	77,5	75,4	169,8	275,9	147,2	130,8
november	159			141	105,6	69,4	68,3		231,5	141,6	120,3
december	153			149	125,3	70,9				140,5	

## FABRIEKSNIJVERHEID (vervolg)

	Textielnijverheid (vervolg)								
	Spinnerijen en weverijen (vervolg)						Breigoed- nijver- heid	Harde vezel- spinn- erij en touw- slagerij	Fabrikatie van artikelen niet elders genoemd
	Weverijen					Weefsels van jute			
	Algemeen indexcijfer	Weefsels van katoen	Weefsels van vlas	Weefsels van wol	Weefsels van rayonne en rayonne- vezels				
1961	123,9	121,5	115,3	135,4	140,2	70,0	124,4	122,6	110,9
1962	130,5	118,3	125,1	142,7	179,7	84,3	132,0	137,4	134,5
1963	138,7	122,6	126,9	147,3	231,8	85,6	157,1	132,6	176,1
1964	146,2	127,9	112,4	158,1	261,2	85,9	153,2	148,0	185,6
1965	137,4	112,3	117,2	155,4	256,2	88,8	153,7	143,9	200,4
1966	149,1	110,2	129,9	165,7	370,0	93,3	160,6	167,6	204,8
1967	140,9	101,8	108,2	146,5	416,6	89,0	150,5	127,9	161,2
1968									
januari	145,8	104,5	110,8	140,9	494,1	92,1	157,1	161,2	141,9
februari	145,4	106,1	114,8	136,1	497,4	89,8	151,0	138,3	126,1
maart	155,1	107,9	125,7	151,6	522,4	90,2	163,7	129,7	111,4
april	149,1	99,2	115,1	145,6	582,0	84,2	168,6	173,2	132,4
mei	151,0	103,0	118,8	141,1	584,5	92,7	155,6	159,5	138,1
juni	151,5	110,2	121,1	133,3	575,7	84,6	147,8	151,2	114,6
juli	122,7	78,6	94,1	125,6	473,3	74,0	89,4	149,8	96,1
augustus	116,1	79,0	109,2	97,4	486,6	74,7	147,5	91,8	98,2
september	160,9	105,2	126,6	159,2	621,6	99,7	165,9	133,9	109,3
oktober	178,8	114,4	159,9	174,6	707,8	109,8	186,0	158,1	134,4
november	161,3	102,7	142,3	157,0	657,4	93,3	159,5		124,3
december	165						149		

	Vervaardigen van kledingstukken, konfectie van diverse artikelen in weefsel; fabrikatie van schoenen				Houtnij- verheid en aanverwante bedrijven	Papier- en kartonnijverheid		
	Algemeen indexcijfer	Kleding- stukken	Andere arti- kelen in weef- sels	Schoenen en pantoffels		Algemeen indexcijfer	Productie	Verwerking
1961	122,3	122,9	107,2	122,6	130,4	124,3	123,9	124,4
1962	129,4	130,9	105,8	128,2	145,1	131,9	125,4	137,5
1963	147,6	153,5	97,0	135,5	169,2	148,5	135,4	160,9
1964	157,3	165,9	101,2	137,0	181,6	165,3	147,9	182,1
1965	168,5	183,0	95,7	132,6	192,9	171,9	154,3	189,0
1966	177,1	195,6	94,6	132,1	207,4	182,9	165,3	199,8
1967	172,7	195,4	78,0	120,1	217,8	190,2	172,6	207,0
1968							200,6	
januari	158,7	171,6	77,6	127,3	207,6	209,4	191,6	226,3
februari	192,7	220,0	74,7	132,6	235,7	209,4	187,8	230,2
maart	205,2	240,0	79,2	127,8	236,5	215,5	200,6	229,8
april	197,6	232,5	84,8	117,7	247,4	211,9	191,9	230,8
mei	179,3	209,3	83,4	109,3	247,0	212,5	200,9	223,4
juni	153,5	170,2	82,3	111,5	239,6	215,9	198,7	232,3
juli	117,3	137,0	46,7	73,5	205,4	152,0	153,3	150,9
augustus	168,0	189,1	69,5	120,3	244,7	208,8	194,3	222,7
september	210,9	251,9	84,3	118,9	270,9	227,1	216,4	237,2
oktober	220,2	259,9	86,9	131,3	307,8	261,5	238,7	283,4
november	170	200,5	75	106,8	254,4	228	212,5	236
december	140			105	237	217	220,2	220

## FABRIEKSNIJVERHEID (vervolg)

	Lederindustrie				Scheikundige nijverheid en rubbernijverheid								
	Algemeen indexcijfer	Zwaar leder		licht leder	Algemeen indexcijfer	Scheikundige nijverheid						Rubber-nijverheid	
		zool-leder	technisch leder			Algemeen indexcijfer	Basis-chemie	Plastiek verwerking (1)	Zeep	Stikstof	Lucifers		Productie van rayonne
1961	109,4	72,9	80,8	119,7	130,5	130,6	139,0	..	106,6	102,1	102,6	124,4	130,5
1962	114,6	73,9	81,9	125,8	144,5	145,1	156,9	100,0	113,9	103,4	98,2	132,3	138,9
1963	119,1	57,8	92,3	134,1	151,0	151,8	157,7	123,6	127,1	114,7	99,0	133,4	143,2
1964	119,9	55,6	94,9	135,7	165,9	166,8	172,5	147,6	127,6	124,6	101,4	140,5	157,2
1965	114,7	70,5		128,1	172,2	175,5	177,2	177,7	138,2	138,1	91,6	135,3	142,4
1966	125,6	62,5		144,2	177,5	183,0	180,2	213,2	145,4	137,8	94,3	147,5	130,4
1967	122,1	53,8		142,3	189,4	195,8	186,7	270,3	158,3	139,7	95,5	145,7	134,1
1967	131,4	55,4		154,0	188,9	194,9	185,6	245,4	154,3	151,6	98,0	170,4	137,6
januari	113,8	50,1		130,6	182,8	188,1	177,0	255,0	163,6	142,8	98,2	140,3	138,0
februari	122,7	53,5		143,3	199,3	206,4	193,7	284,8	181,2	150,1	102,2	160,6	139,0
maart	113,7	51,1		132,2	183,4	190,3	176,8	262,4	174,3	139,2	95,5	147,6	126,9
april	111,5	49,4		130,1	186,4	193,2	184,9	261,2	153,4	138,5	97,4	148,7	127,8
mei	138,3	61,6		161,1	202,0	208,6	198,4	302,1	175,4	131,2	109,2	152,1	145,1
juni	53,6	22,6		62,9	149,1	155,6	158,4	185,9	92,8	136,7	73,8	84,7	94,9
juli	121,1	56,1		140,3	177,1	185,9	177,1	253,9	152,4	136,8	84,6	138,8	105,2
augustus	131,3	56,1		153,6	201,3	207,5	204,2	292,9	171,7	123,3	78,6	136,0	147,5
september	144,2	63,9		168,0	205,4	211,0	195,9	316,0	192,1	139,9	105,1	151,9	157,5
oktober	144,3	61,1		169,1	199,7	206,2	196,2	296,6	155,7	140,1	104,1	157,8	143,3
november	138,9	64,4		160,9	194,7	200,2	190,8	283,6	134,6	146,2	99,6	159,0	147,4
december										154,2	98,0	161,0	151,3
1968	134,1	68,8		152,7	214,2	221,3	209,3	317,3	207,7	144,2	108,4	155,3	153,2
januari	129,8	69,2		146,9	208,0	214,4	207,1	296,0	160,2	146,7	101,2	162,9	152,1
februari	126,4	58,8		146,1	215,0	221,6	212,1	317,3	159,7	153,5	103,7	170,3	157,0
maart	126,1	62,6		144,4	216,5	225,2	220,3	311,1	177,8	143,2	105,9	155,5	142,7
april	136,4	64,2		157,5	221,6	229,7	230,8	316,3	170,5	124,8	101,6	157,8	152,1
mei	133,0	61,9		153,8	209,3	216,2	210,8	312,2	169,2	132,6	92,3	149,9	150,5
juni	92,7	34,7		110,3	195,7	207,5	213,4	266,0	114,0	162,2	86,3	115,2	97,1
juli	130,0	64,3		149,0	219,3	232,0	230,8	323,0	143,4	154,2	79,8	167,0	114,9
augustus	148,5	78,3		168,3	238,3	245,5	237,7	353,3	177,5	175,6	85,6	170,0	175,4
september	168,6	83,5		193,1	233	237	237,1	387,3	166	188,7	110,4	178,2	184,3
oktober	148,8	72,6		170,9	203	207	219,9	237	146	151,9	95,1	171,5	167,8
november													
december	150	71		174	198	201	188		165	173,8	105,3	178,8	167,1

	Afgeleide bedrijven van de steenkool- en petroleumnijverheid				Nijverheid van niet metaalhoudende mineralen							
	Algemeen indexcijfer	Petro-leum raffi-nade-rijen	Steen-kool-agglo-meraten	Onaf-hanke-lijke cokesfa-brieken	Algemeen indexcijfer	Klei	Glas			Cement	Kera-mische produk-ten	Kalk-dolomiet, pleister, pleister-agglom-erenz
							Algemeen indexcijfer	Vlak-glas	Hol-glas			
1961	113,8	122,0	113,2	108,6	126,3	120,0	127,4	124,1	135,3	117,2	146,8	116,5
1962	113,5	130,3	154,1	96,5	133,8	121,0	146,5	144,5	150,2	118,3	141,2	126,3
1963	135,3	205,8	138,9	95,1	151,0	127,0	162,8	154,0	185,4	144,5	151,5	151,9
1964	141,5	240,6	104,2	96,2	147,1	122,2	152,4	128,7	225,3	145,9	151,7	153,6
1965	136,1	256,0	94,2	85,8	147,7	118,5	160,6	134,6	241,7	143,1	145,3	150,2
1966	130,9	266,8	84,2	78,3	148,6	120,3	164,5	134,7	256,7	143,7	136,9	155,5
1967	142,5	273,4	128,4	83,6	129,1	93,0	161,7	136,2	241,7	97,6	135,7	152,9
1967	122,1	250,6	73,5	73,4	128,2	81,6	154,0	124,1	246,5	114,9	131,1	150,2
februari	132,0	275,5	69,6	80,0	152,6	105,8	171,7	137,7	276,5	153,3	144,9	161,8
maart	133,5	259,1	125,3	76,7	156,0	116,6	172,8	140,3	273,8	161,1	136,3	161,2
april	135,0	274,9	90,7	80,2	163,5	138,3	177,9	141,9	289,1	166,4	138,5	150,2
mei	124,1	244,5	69,6	78,2	162,5	143,9	168,1	129,4	287,4	167,3	143,3	163,6
juni	115,8	247,3	26,0	74,5	134,4	110,7	155,9	118,6	270,2	134,7	93,9	135,9
juli	127,5	271,1	58,4	77,3	155,5	141,1	161,4	135,3	241,7	158,7	137,6	149,3
augustus	127,4	255,7	77,1	78,0	161,9	150,0	164,8	136,3	253,3	165,9	142,0	164,8
september	129,7	263,9	76,8	78,8	162,3	137,7	170,1	141,5	259,3	166,1	152,9	149,3
oktober	130,7	269,8	97,9	75,1	148,7	127,2	159,5	138,5	225,7	138,7	146,2	171,8
november	150,7	314,1	117,5	84,9	128,8	97,8	156,3	137,8	214,6	100,2	134,5	154,9
december							178,0	146,6	274,9	141,7		
1968	147,9	299,3	122,3	84,4	123,9	79,9	171,6	142,8	260,6	76,7	132,7	154,7
januari	139,7	307,1	85,3	79,3	133,3	71,8	175,9	147,0	265,4	110,2	130,2	164,2
februari	149,2	330,8	87,2	84,8	153,4	83,0	187,5	151,4	299,6	148,7	147,0	176,3
maart	148,4	322,3	102,2	83,3	161,2	107,4	188,2	140,8	335,5	161,4	142,9	170,4
april	140,2	283,3	75,3	86,9	159,6	110,8	189,5	151,8	306,0	155,1	137,7	171,5
mei	144,3	335,1	59,5	82,7	160,5	133,2	169,6	132,9	283,1	170,9	132,2	172,3
juni	143,3	355,1	27,3	82,6	131,8	100,7	159,4	125,7	263,6	128,5	86,4	170,0
juli	156,7	393,5	58,6	84,2	157,2	116,9	173,4	138,3	290,3	163,2	132,5	168,4
augustus	159,6	409,8	55,0	82,9	157,4	120,5	164,5	135,1	255,2	166,1	145,9	181,2
september	161,0	391,1	75,4	87,0	169,3	124,4	186,0	159,1	269,5	172,9	152,8	195,9
oktober	161,4	397,7	90,7	85,7	158		189,7	162,6	273,1	139,0	146,6	186,9
november										108,1		
december	199	451			143		185,1	167,8	237,7			

(1) Cijfers beschikbaar vanaf januari 1962 met basis voor de indexcijfers : 1962 = 100. Bij gebrek aan statistische gegevens voor 1962 was het onmogelijk de plasticverwerkende nijverheid af te zonderen van de scheikunde; eerstgenoemde behoort volgens de Internationale standaard-classificatie van de Verenigde Naties tot de groep 399 : "Niet elders genoemde industriële activiteiten".

## FABRIEKSNIJVERHEID (vervolg)

	Basis-metaalnijverheid								
	Algemeen index- cijfer	IJzernijverheid				Vormstaalgietereien, ijzergietereien, draad- en metaaltrekkerij, koudwalserij			
		Algemeen indexcijfer	Giet- ijzer	Ruw staal	Afgewerkte produkten	Algemeen indexcijfer	Vormstaal gietereien	IJzer- gietereien	Draad- en metaaltrek- koudwalserij
1961	121,8	116,5	116,9	116,3	119,4	134,4	96,8	155,9	134,9
1962	126,8	124,2	122,4	122,0	130,3	134,1	104,8	152,9	131,3
1963	131,7	128,3	125,5	125,3	138,6	134,4	95,1	157,8	134,2
1964	148,0	147,2	146,2	145,6	158,1	142,1	95,1	162,4	146,7
1965	153,2	151,9	152,0	152,9	160,5	144,2	96,1	161,1	151,0
1966	152,1	151,0	149,6	148,9	163,7	141,5	92,4	150,2	153,3
1967	157,1	162,2	161,9	162,6	175,2	134,6	79,3	142,7	150,1
januari	160,5	162,0	159,9	159,8	177,8	140,8	90,1	144,9	155,9
februari	152,6	153,6	148,0	148,8	172,2	137,7	82,0	147,5	152,2
maart	162,9	170,0	164,4	166,0	189,6	136,8	83,6	152,9	147,0
april	157,3	163,1	159,6	160,8	180,7	141,5	85,2	140,9	161,9
mei	154,5	162,9	163,2	161,7	177,8	125,4	73,1	144,6	134,0
juni	163,5	172,7	172,9	177,3	182,5	126,8	77,9	134,1	140,0
juli	127,8	132,4	140,9	134,8	139,5	100,7	56,7	92,1	121,4
augustus	140,5	136,7	139,0	139,1	143,7	135,1	80,4	146,7	148,2
september	166,9	174,3	167,1	174,1	191,9	143,8	83,8	155,0	159,4
oktober	168,5	174,9	175,3	177,2	186,8	146,0	81,5	157,7	163,4
november	165,3	170,6	176,4	177,8	175,7	141,8	78,1	150,7	160,7
december	166,4	172,3	174,7	174,7	183,8	139,2	79,5	145,2	157,7
1968		186,4	188,6	193,8	195,0				
januari	174,5	184,9	187,8	191,7	193,2	142,1	83,1	145,7	161,5
februari	171,9	181,0	182,8	187,0	190,6	144,8	87,6	144,8	165,0
maart	179,6	189,8	192,3	195,6	200,6	149,1	84,4	153,7	170,7
april	178,8	187,5	186,5	193,7	199,6	156,5	91,8	149,0	184,2
mei	178,3	188,3	191,4	193,8	198,3	146,2	86,0	154,8	163,0
juni	173,3	184,4	185,9	190,4	195,3	135,4	81,5	134,6	154,9
juli	147,4	154,1	163,8	163,7	157,9	117,1	67,8	104,0	142,3
augustus	169,5	176,1	178,3	185,2	182,6	144,3	88,5	144,0	163,9
september	182,9	193,0	197,8	202,6	198,2	158,4	97,7	159,1	179,2
oktober	197,2	209,9	206,6	216,3	222,7	165,4	105,8	167,7	184,0
november	184	188,6	188,0	195,3	199,0	154	97	158,3	169
december	195	198,9	202,4	210,7	203,2	158	106	160	173

	Basis-metaalnijverheid (vervolg)								
	Nijverheid van de non-ferro-metalen								
	Algemeen index- cijfer	Ruwe produkten						Half- produkten	Cokes fabrieken afhankelijk van de metaalindust.
Algemeen indexcijfer		Koper	Zink	Lood	Aluminium	Tin			
1961	131,8	125,3	145,9	113,4	104,4	70,8	64,9	142,9	103,7
1962	130,2	124,2	144,0	95,9	99,8	101,1	99,9	140,8	109,4
1963	145,0	139,8	174,7	94,5	106,3	129,0	94,1	154,9	109,2
1964	162,5	144,7	187,8	101,5	89,8	129,4	74,4	189,9	114,6
1965	175,0	154,7	201,5	110,0	115,7	119,2	55,1	206,4	112,8
1966	176,9	155,9	194,6	116,2	99,6	99,2	68,4	209,4	109,4
augustus	180,6	160,7	210,4	117,5	85,8	91,7	63,5	211,1	106,0
september	183,2	162,1	204,9	115,3	71,2	87,6	81,3	215,7	109,9
oktober	175,4	155,0	186,2	117,7	82,1	96,6	81,8	207,0	110,8
november	173,6	157,6	189,8	113,9	95,6	83,6	84,2	197,3	107,7
december	181,0	167,4	209,2	113,2	111,0	60,9	82,5	200,0	111,4
1967	170,9	160,7	210,2	104,9	114,0		66,6	187,0	111,2
januari	185,0	181,9	242,5	108,1	118,4	57,8	81,7	191,0	116,2
februari	176,4	169,6	217,0	106,1	124,9	44,0	81,1	177,2	106,1
maart	170,2	156,2	192,1	104,8	132,0	39,2	74,1	191,8	116,1
april	155,1	139,5	169,3	104,3	126,9	32,9	55,8	179,2	111,6
mei	158,5	143,0	178,3	106,6	122,6	35,6	52,5	182,8	111,3
juni	178,7	155,9	207,2	105,6	112,2	33,8	54,6	213,8	112,0
juli	141,0	163,1	218,1	104,5	102,2	..	67,1	108,1	100,9
augustus	171,8	165,4	229,8	104,7	89,9	..	59,6	182,0	100,1
september	171,8	156,2	212,1	103,9	90,9	..	57,5	196,0	113,2
oktober	177,1	161,5	216,4	103,4	102,0	..	64,8	201,2	116,1
november	181,1	167,3	218,1	102,5	122,0	..	75,1	202,9	113,7
december	184,3	168,8	220,3	104,2	124,1	..	74,8	208,4	116,5
1968	187,3	170,0	224,5	114,7	117,9	..	63,9	212,8	
januari	181,1	175,5	232,1	110,9	131,4	..	70,1	<b>191,5</b>	121,2
februari	180,3	171,5	233,5	114,1	125,5	..	53,3	<b>194,9</b>	113,6
maart	187,0	183,7	260,6	117,5	120,0	..	50,8	194,1	120,3
april	185,4	175,0	244,5	115,5	120,0	..	48,2	202,0	113,0
mei	191,7	180,1	251,0	117,7	131,4	..	49,8	210,0	117,6
juni	191,4	173,1	226,2	117,9	141,1	..	60,4	218,4	113,0
juli	161,8	171,8	222,2	116,3	135,3	..	67,1	151,1	110,6
augustus	184,4	160,2	193,2	113,8	109,3	..	84,2	219,0	114,8
september	187,8	153,3	187,9	110,9	90,7	..	77,5	236,4	114,0
oktober	205,3	159,7	202,2	112,3	91,3	..	75,1	268,5	119,7
november	189,5	168,3	223,4	112,3	102,1	..	66,9	220,7	115,9
december	200,8	167,3	217,3	116,1	116,9	..	63,9	248,0	

## FABRIEKSNIJVERHEID (vervolg)

	Metaalverwerkende nijverheid													
	Algemeen indexcijfer	Fabrikatie van werken uit metaal, met uitzondering van machines en transportmaterieel						Constructie van machines met uitzondering van elektrische machines						
		Algemeen indexcijfer	Smeedwerk, warmpers- en dieptrekwerk	Plaatbewerking enz.	Metaal-toebehoren voor het bouwbedrijf	Bruggen, vakwerk enz.	Wapens en munities	Algemeen indexcijfer	Drijfkracht-machines enz.	Werktuig-machines enz.	Diverse mechaniek-constructies	Hef- toestellen weeg- toestellen enz.	Toestellen voor diverse nijverheden	Textiel-machines en toebehoren
1962	136,5	154,2	133,5	161,1	156,9	122,8	160,2	160,5	119,1	168,1	159,8	96,1	193,7	212,6
1963	153,2	174,9	131,2	194,6	183,4	134,5	173,0	177,7	144,5	173,5	159,8	119,8	217,7	223,4
1964	160,1	180,4	139,0	203,3	193,5	131,9	174,3	185,7	157,8	164,2	178,2	117,8	230,1	239,9
1965	167,1	174,6	135,8	192,1	197,0	133,1	146,9	204,8	166,3	169,8	195,5	126,9	271,7	224,1
1966	171,8	178,4	136,8	192,3	201,7	152,9	133,1	229,4	171,0	177,1	195,1	136,8	339,1	228,8
1967	173,5	184,1	135,7	201,0	201,1	156,0	148,4	216,1	181,9	170,4	183,8	135,8	292,3	216,7
januari	174,2	183,8	136,5	201,1	201,1	151,8	152,4	225,5	187,4	176,0	186,5	126,5	327,9	227,7
februari	170,6	179,8	138,2	201,1	194,2	153,4	138,6	225,0	191,2	176,6	192,4	127,6	315,7	228,3
maart	178,2	188,4	146,9	207,7	206,5	158,4	145,7	231,2	186,2	179,0	197,6	136,0	327,9	236,6
april	172,8	177,5	131,3	204,6	188,8	154,9	133,0	210,8	179,7	163,5	180,7	131,1	283,8	214,8
mei	166,8	179,5	137,6	203,6	198,3	157,5	125,4	209,0	174,6	159,0	185,0	132,0	277,7	215,0
juni	173,0	186,2	133,7	208,1	204,9	165,0	137,8	213,6	186,9	170,7	176,0	138,4	281,8	214,4
juli	134,2	141,3	92,6	163,1	158,7	133,5	92,0	163,1	143,5	127,5	126,8	115,6	207,9	170,5
augustus	171,6	189,6	127,9	202,9	218,8	160,2	148,5	210,1	184,0	173,0	184,2	139,4	267,2	199,3
september	188,7	200,9	150,6	209,0	223,9	164,8	171,2	225,3	184,7	179,2	193,7	146,1	300,1	227,9
oktober	188,8	198,7	153,6	204,8	216,2	159,5	179,2	229,9	195,3	182,2	199,2	147,9	304,2	226,5
november	186,1	194,6	144,9	205,4	206,7	161,2	174,8	225,7	184,5	179,8	193,5	146,4	301,5	227,2
december	181,2	188,2	135,2	200,6	193,4	150,0	182,6	225,5	184,9	177,8	190,2	143,5	316,4	211,6
1968														
januari	174,7	183,2	129,2	200,6	197,5	140,7	167,8	224,1	179,2	168,9	198,0	140,3	320,7	204,3
februari	175,6	181,3	127,0	203,2	191,2	126,7	179,9	226,5	187,0	169,2	204,9	142,9	320,1	199,4
maart	183,4	185,0	134,5	211,7	195,5	128,1	176,0	232,5	183,5	169,9	205,5	144,1	339,1	211,3
april	178,7	184,1	130,3	219,7	191,8	124,6	179,7	231,0	196,3	168,2	213,9	146,7	317,4	211,7
mei	173,5	178,8	120,4	212,5	190,4	122,3	165,0	232,7	196,1	170,4	219,8	146,9	310,1	227,1
juni	183	160,0	117,5	202,2	190,6	120,0	155,8	226	210,3	170,4	190,2	177	309,0	228,2
juli	146	145,8	96,1	177,9	166,3	109,5	105,5	174	155	153,9	148,3	147	264,8	192,0
augustus	169	173,2	117,4	196,0	204,3	122,9	138,8	208	167	177,2	200,9	169	302,5	240,1
september	192	196	131,9	208,0	230,0	130	175,3	239	212	174	223,9	198	329,7	218
oktober	204	206	141,7	248	224	143	182	256	220	202	235,1	186	334	229
november	185	187	131,6	218	211	123	162	233	215	179	215,2	175	306	213
december	193	195	162	231	213	130	172	245	230	205	212	190	314	229

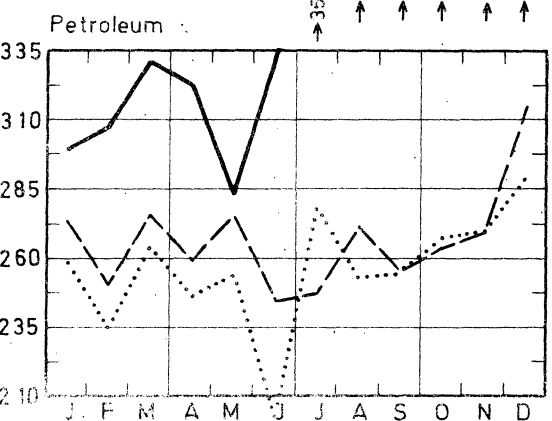
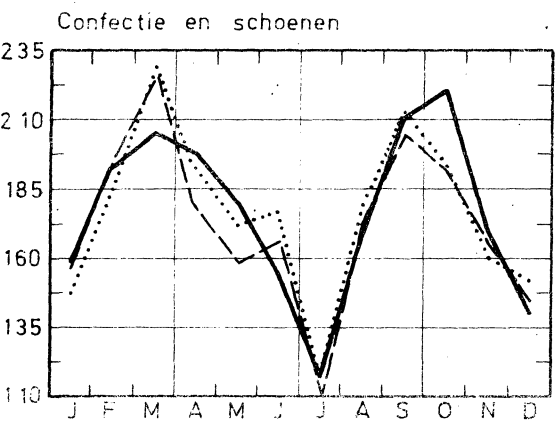
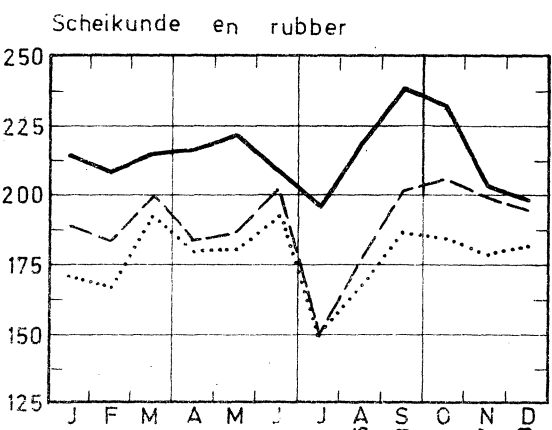
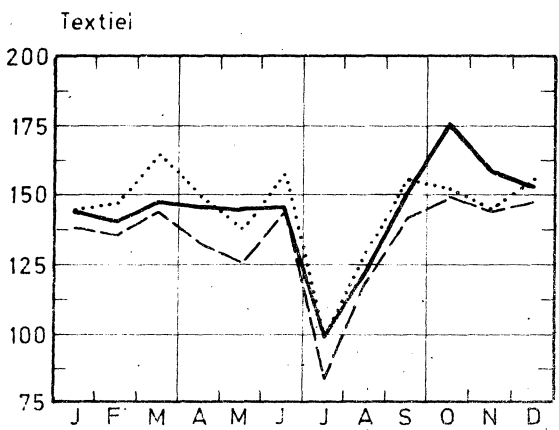
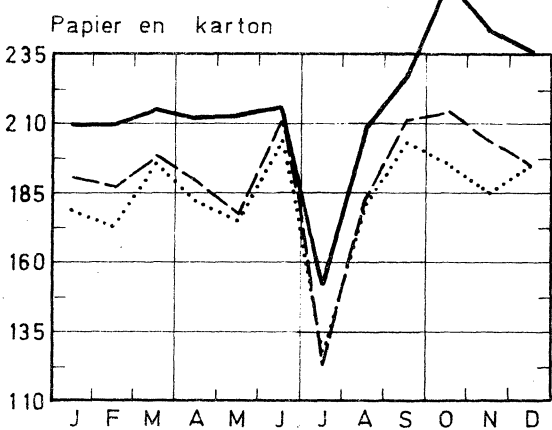
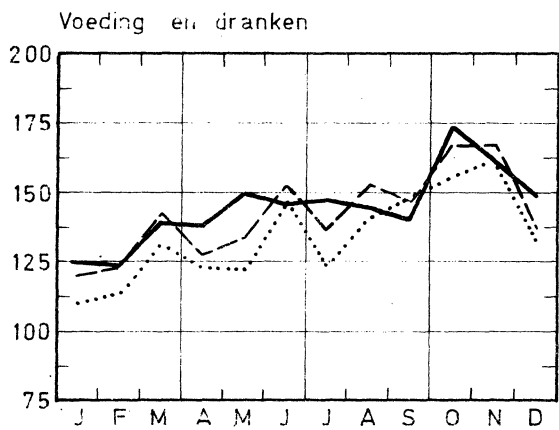
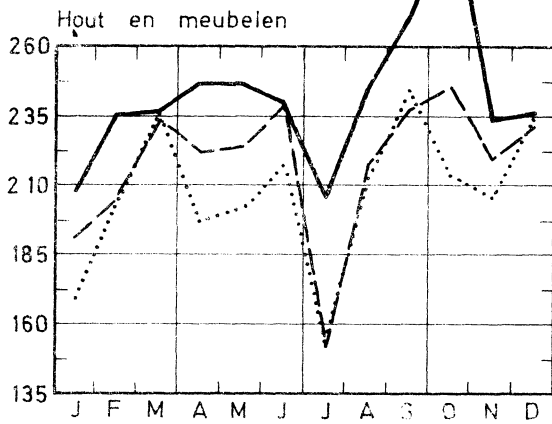
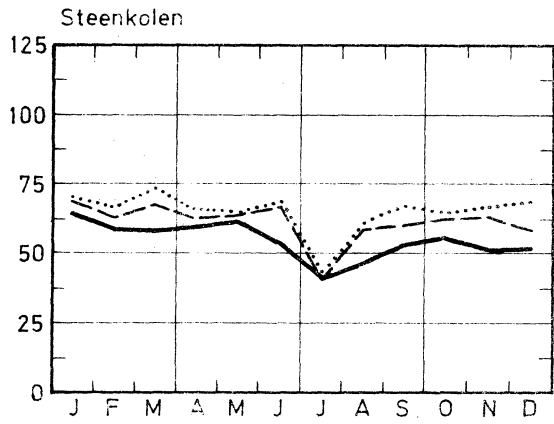
	Metaalverwerkende nijverheid (vervolg)											Elektrici- teit	Water- distri- butie
	Constructie van elektrische machi- nes, toestellen en toebehoren				Constructie van transportmaterieel					Meet- toestel- len, la- borato- rium- toestel- len enz.			
	Algemeen indexcijfer	Roteren- de en statische machines	Appar. voor de nijv. en het huis- houdel. gebruik	Andere pro- dukten	Algemeen indexcijfer	Scheeps- bouw	Motor- voertui- gen, rij- wielen enz.	Spoor- en tram- wegmaterieel	Vlieg- tuig- industrie				
1962	118,6	118,6	118,6	118,6	115,2	95,7	140,7	65,5	104,6	83,6	131,3	113,0	
1963	133,3	125,5	148,8	132,4	137,8	108,5	167,2	81,5	144,8	90,5	142,3	118,4	
1964	144,8	109,4	155,0	150,7	136,8	75,6	191,1	86,5	143,1	98,1	155,7	121,7	
1965	154,5	118,6	166,2	160,2	149,2	85,4	237,3	73,5	70,1	92,8	162,8	129,5	
1966	152,5	113,6	176,2	157,0	149,2	80,0	273,8	57,0	52,5	107,7	172,1	134,6	
1967	154,3	106,7	184,1	159,7	159,0	101,9	260,7	54,3	71,8	145,8	180,7	137,8	
januari	151,7	112,4	185,7	154,3	155,8	83,9	279,8	52,7	69,7	132,6	197,4	146,3	
februari	149,8	115,5	181,3	151,7	147,7	80,5	258,2	53,7	68,9	141,1	175,4	123,3	
maart	156,3	115,8	191,0	159,2	161,7	80,6	291,6	62,5	73,4	132,8	187,4	137,6	
april	156,5	111,7	186,9	161,1	161,9	93,0	283,1	56,6	69,4	132,0	175,7	133,9	
mei	140,1	108,0	168,3	142,4	161,0	105,4	263,1	52,2	72,3	137,0	172,1	135,7	
juni	151,7	116,8	185,4	153,5	163,1	110,6	253,0	57,4	77,4	151,4	173,6	135,5	
juli	114,8	82,0	138,5	117,9	133,8	96,6	205,9	45,1	57,1	118,1	145,8	135,4	
augustus	153,4	101,1	185,5	159,4	146,5	101,4	207,3	54,4	86,7	161,6	162,1	133,7	
september	165,9	107,5	198,2	173,2	168,1	116,2	267,2	57,6	70,0	165,2	178,1	132,0	
oktober	175,1	104,4	206,0	185,4	170,4	121,0	268,6	55,2	71,6	166,0	193,6	134,2	
november	172,0	101,1	186,8	185,4	172,5	122,6	274,9	51,6	73,4	153,4	198,4	143,3	
december	165,0	103,5	196,8	173,0	167,6	111,4	276,0	52,2	72,3	159,1	209,6	164,1	
1968													
januari	150,4	98,0	191,6	154,9	160,1	89,1	286,8	49,4	65,5	132,7	212,7	155,4	
februari	153,1	106,9	193,5	156,2	160,3	82,4	295,4	50,6	62,3	134,9	199,1	139,0	
maart	164,6	116,2	207,7	167,8	172,7	103,6	309,7	48,9	63,1	132,5	205,3	150,3	
april	150,9	98,9	186,9	156,3	162,7	86,3	299,0	49,7	62,8	133,0	191,4	141,2	
mei	147,0	108,4	172,3	151,1	154,7	81,2	294,9	47,4	67,5	127,1	194,3	144,0	
juni	148,9	121,9	181,7	148,8	175	132	238,3	50	76	130,1	179,3	142,5	
juli	114,2	89,7	139,0	115,1	141	99	229,7	57	33	111,2	170,8	146,1	
augustus	158,9	108,8	202,9	187,0	156	123	250,5	56	69	132,4	186,5	161,4	
september	171				186	126	310,2	61	79	143	196,1	170,5	
oktober	173				203	147	320,4	62	87	161	217,4	160,8	
november	169				173	126	254	58	78	141	216,7	143,0	
december	179				178	108	285	60	78	147	234,4	154	

Bruto indexcijfers van de industriële productie  
1958 = 100

..... 1966

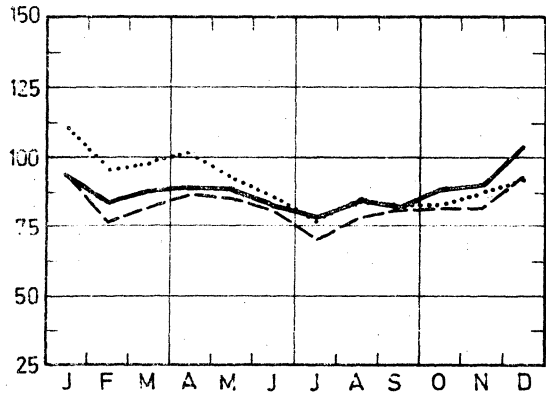
--- 1967 — 1968

307,8

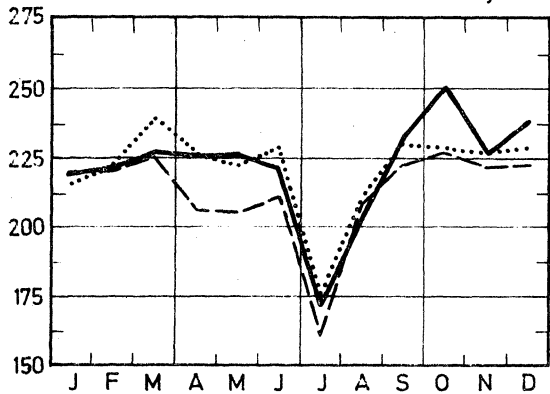


Bruto indexcijfers van de industriële productie  
 1958 = 100      .....1966      - - - - 1967      ——— 1968

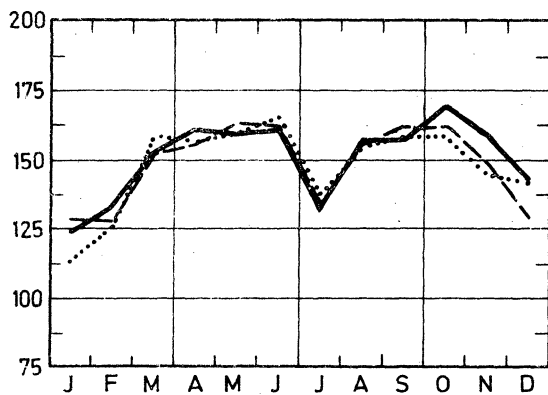
Steenkooierivaten



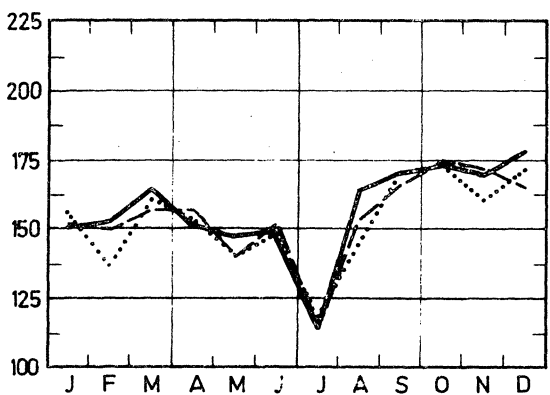
Const. van niet elekt. mach. en fijnmekaniekb.



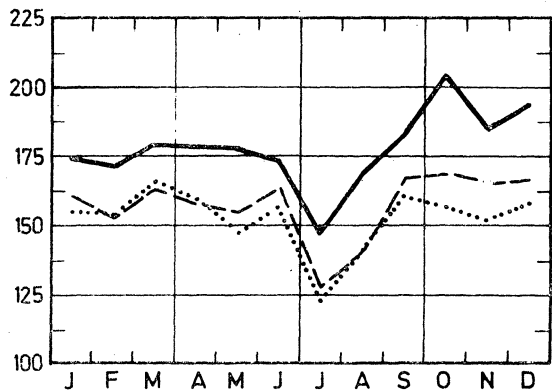
Niet metaalhoudende mineralen



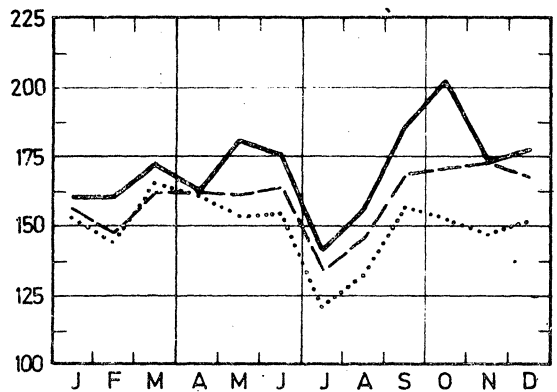
Constructie van elektrische machines



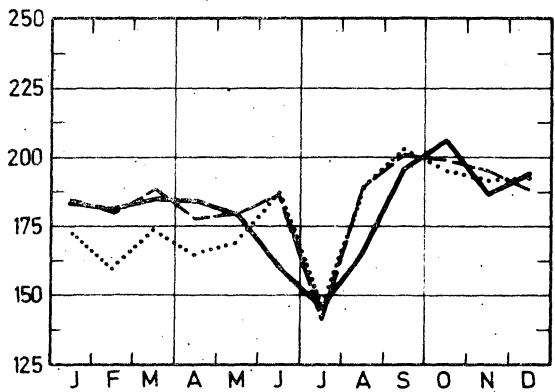
Basismetallurgie



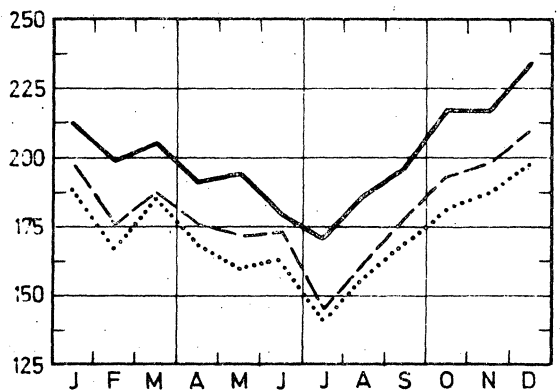
Constructie van transportmaterieel



Fabricatie van werken uit metaal



Elektriciteit



## II. INDUSTRIËLE PRODUCTIE IN ABSOLUTE CIJFERS

STEENKOOI- EN IJZERMIJNEN - OPVANGEN VAN MIJNGAS.

	Steenkoolmijnen (1)										Mijngas (1)	
	Aantal uitdelingsdagen	Productie (1000 t)	Afzet (1000 t)	Voorraad (2) (1000 t)	Productie per dag en per arbeider (kg) (3) :			Absenteïsme in % (4)		Ontginning van ijzererts (1000 t)	(1 000 m3) (5)	
					Houwers	Ondergronders	Onder- en bovengronders	Ondergronders	Onder- en bovengronders		Opvangen	Gevaloriseerd
1961	21,4	1 794	1 976	4 394	4 078	1 540	1 090	18,7	16,4	9,6	6 642	5 840
1962	21,6	1 769	2 023	1 351	4 425	1 624	1 149	18,9	16,2	6,7	6 200	5 848
1963	21,6	1 785	1 825	454	4 659	1 633	1 163	16,9	14,8	8,0	6 172	5 854
1964	21,3	1 775	1 704	1 489	4 190	1 574	1 154	16,3	14,4	5,2	5 807	5 515
1965	20,5	1 649	1 572	2 819	4 398	1 660	1 212	16,4	14,5	7,6	6 884	6 589
1966	19,7	1 458	1 407	3 046	4 565	1 758	1 270	14,9	13,3	10,3	5 232	4 938
1967	20,3	1 370	1 423	2 644	4 939	1 847	1 336	14,9	13,2	7,3	6 211	5 886
1968	20,3	1 234	1 354	1 735	5 421	1 976	1 418	16,5	14,5	6,8	5 499	5 394
januari	22,4	1 448	1 570	2 561	5 289	1 944	1 407	16,0	14,6	7,5	6 404	6 325
februari	20,7	1 324	1 345	2 571	5 354	1 954	1 415	17,2	15,4	6,5	4 683	4 595
maart	20,8	1 311	1 372	2 544	5 329	1 927	1 391	16,0	14,3	6,6	4 461	4 413
april	21,1	1 336	1 360	2 554	5 344	1 976	1 430	16,3	14,5	6,1	5 367	5 298
mei	21,6	1 366	1 422	2 548	5 351	1 983	1 432	16,0	14,1	7,7	5 969	5 955
juni	19,3	1 187	1 274	2 494	5 380	1 952	1 402	16,3	14,4	6,8	5 990	5 912
juli	17,2	971	1 072	2 429	5 857	2 002	1 410	16,3	14,1	5,3	5 421	5 291
augustus	20,1	1 050	1 226	2 286	5 251	1 927	1 350	17,1	14,9	4,8	5 333	5 045
september	20,8	1 203	1 311	2 218	5 472	1 982	1 413	18,2	15,7	6,5	5 825	5 631
oktober	21,1	1 274	1 457	2 095	5 599	2 028	1 453	17,1	14,9	8,6	6 092	5 999
november	19,1	1 164	1 420	1 910	5 423	1 988	1 430	15,6	13,8	7,2	5 783	5 718
december	19,3	1 173	1 416	1 735	5 567	2 071	1 481	15,5	13,7	8,4	5 209	5 092

LEVERINGEN VAN BELGISCHE STEENKOLEN OP DE BINNENLANDSE MARKT, INVOER EN UITVOER VAN STEENKOLEN (1 000 t)

	Cokes- gas- en ag- glomerat- fabrieken	Elektrici- teits- centrales	Metaal- nijver- heid	Bouwmate- rialen, cement- fabrieken	Huisbrand, klein be- drijf en openbare besturen	Andere verbruik- kers	Uitvoer	Totaal	Invoer
1961	700	280	53	91	275	137	238	1 774	338
1962	722	341	40	92	294	123	224	1 834	394
1963	700	272	37	84	317	105	156	1 671	609
1964	639	294	38	80	232	78	170	1 531	560
1965	597	328	36	46	213	56	150	1 427	574
1966	543	334	34	27	187	41	99	1 266	515
1967	578	323	28	18	180	21	126	1 273	488
1968	574	316	22	12	167	20			
januari	657	366	28	10	227	23	80	1 390	509
februari	553	341	26	12	165	20	75	1 191	567
maart	596	329	29	12	165	19	76	1 226	606
april	590	324	24	12	186	21	81	1 238	511
mei	584	345	22	14	203	19	86	1 273	531
juni	584	319	20	11	156	18	64	1 143	566
juli	504	233	19	10	87	10	95	959	454
augustus	521	207	19	12	136	15	88	1 100	581
september	556	319	22	13	154	16	96	1 117	529
oktober	602	322	22	15	162	19	153	1 294	580
november	584	294	24	10	170	30	139	1 251	606
december *	593	288	29	10	184	24	111	1 242	594

(1) Bron : Administratie van het Mijnwezen.

(2) Einde van de maand of van het jaar.

(3) Tot en met december 1967 hebben de cijfers betrekking op de diensten van 8 uur; vanaf januari 1968, op de "werkelijke diensten".

(4) Absenteïsme voor individuele redenen.

(5) Teruggebracht tot 8.500 Kal., 0° cent. 760 mm HG.



## WINNING VAN BOUWSTEEN EN ANDERE NIET-METAALHOUDENDE MINERALEN

	Productie der groeven									
	Porfier		Hardsteen				Marmer			
	Breuksteen	Puin	Ruw	Gezaagd	Bewerkt	Bijpro- dukten	Blokken	Platen van 20 mm	Breuk- steen en puin	Snuis- terijen
	(t)	(1 000 t)	(m3)	(m3)	(m3)	(m3)	(m3)	(1 000 m2)	(t)	(t)
1962	20 930	320	27 847	5 406	1 362	25 988	429	38	2 170	11
1963	19 123	357	25 949	4 964	1 205	24 147	482	38	2 277	10
1964	19 864	426	34 134	8 719	2 691	31 831	606	47	2 724	12
1965	20 418	405	26 569	6 463	1 559	23 229	592	48	2 733	15
1966	12 449	336	24 042	6 667	1 748	21 788	617	50	2 098	25
1967	28 447	465	23 892	6 328	1 362	19 409	424	36	2 756	27
januari	8 126	358	24 898	5 883	1 132	19 013	402	39	1 676	22
februari	7 876	322	25 399	6 257	1 384	20 013	458	37	2 125	18
maart	7 566	463	27 606	6 865	1 616	20 567	497	39	2 284	26
april	20 787	439	24 059	6 728	1 510	19 214	481	35	2 285	28
mei	30 849	462	24 651	6 081	1 298	20 872	389	32	3 694	29
juni	40 290	558	28 361	7 592	1 612	24 676	474	37	3 070	24
juli	19 736	282	15 208	3 354	813	13 501	230	16	1 925	22
augustus	38 560	537	27 548	6 426	1 445	22 842	520	34	3 360	27
september	43 776	566	25 822	6 780	1 497	21 876	499	41	3 031	30
oktober	49 795	617	24 154	7 192	1 644	19 773	410	45	4 499	31
november	41 497	518	22 085	6 458	1 277	16 851	398	39	2 798	31
december	32 507	461	16 917	6 314	1 113	13 705	332	35	2 329	38
1968										
januari	36 202	418	15 579	5 495	1 026	12 285	278	37	1 587	19
februari	30 988	435	17 960	6 008	1 054	13 549	285	32	1 489	23
maart	35 260	599	12 855	3 937	953	10 239	316	37	2 009	32
april	38 297	594	4 175	743	378	3 774	410	35	2 361	25
mei	38 504	535	14 600	5 004	700	11 553	440	33	2 715	29
juni	32 533	566	18 486	5 768	1 069	13 532	345	32	2 645	27
juli	18 675	438	11 726	3 467	693	8 997	116	21	1 681	22
augustus	39 637	576	20 058	6 682	1 147	16 011	355	35	2 642	25
september	40 592	586	21 197	7 078	1 241	17 163	386	40	2 564	29
oktober	43 204	632	23 776	7 904	1 374	18 170	462	40	2 633	26
november	35 841	528	23 686	6 164	1 115	19 137	376	36	2 584	30

	Productie der groeven (vervolg)												
	Zandsteen				Zandgroeven				Leisteengroeven			Zuigmachines	
	Breuk- steen	Puin	Straat- steen en mozaiek	Diverse	Zand voor ijzer- nijver- heid	Zand voor glas- fabrie- ken	Zand voor Bouw- bedrijf	Diverse	Dak- leien	Leiste- en (agglome- raten inbe- gripen)	Slijp- stenen (t)	Voor grind	Voor zand
	(t)	(1 000t)	(t)	(t)	(1 000t)	(1 000t)	(1 000t)	(1 000t)	(t)	(t)	(t)	(1 000t)	(1 000t)
1962	22 965	78	782	6 431	87	115	265	95	624	309	4,8	297	50,6
1963	22 688	85	687	6 677	98	121	304	101	592	311	5,0	410	70,6
1964	20 804	107	639	7 172	115	111	431	123	576	403	4,1	654	107,5
1965	17 407	96	1 153	6 783	106	122	354	133	554	355	3,6	540	95,7
1966	20 485	92	1 102	6 451	97	116	365	105	560	298	3,8	363	62,1
1967	17 623	103	773	8 929	91	128	372	95	562	238	3,1	397	62,7
januari	6 238	39	372	4 163	96	112	223	86	601	186	3,3	199	35,3
februari	9 438	68	544	6 955	81	83	284	87	578	170	3,8	323	51,8
maart	16 749	97	1 394	8 698	90	107	365	103	624	245	3,0	456	72,6
april	18 233	106	2 782	7 806	86	125	390	90	536	326	3,7	437	67,8
mei	24 530	124	650	8 350	92	138	404	106	595	272	3,5	441	65,9
juni	28 254	145	518	7 564	101	151	550	108	594	288	3,0	482	77,9
juli	13 036	70	377	7 004	70	134	280	80	394	132	2,3	241	42,2
augustus	23 713	141	728	12 387	94	140	433	104	513	228	2,6	471	57,5
september	21 434	142	672	11 423	103	138	464	104	588	368	2,7	483	50,1
oktober	24 799	142	755	16 985	101	151	471	104	607	248	3,6	508	79,2
november	17 205	113	232	11 912	90	134	380	91	567	231	3,0	462	86,5
december	7 841	46	257	3 899	84	117	223	78	548	167	2,9	265	65,7
1968													
januari	3 736	32	163	1 819	89	85	185	82	628	138	2,7	257	50,7
februari	8 663	54	263	2 938	88	117	277	76	574	213	5,5	317	54,8
maart	12 832	89	238	4 359	92	114	366	87	603	192	2,1	435	43,5
april	21 417	123	193	7 457	96	151	423	88	625	262	3,5	498	51,6
mei	18 258	124	231	7 527	93	148	419	94	636	239	2,5	475	51,7
juni	19 803	136	306	6 285	90	140	453	85	589	269	2,9	487	60,9
juli	15 012	99	189	4 359	79	152	363	73	460	314	3,2	314	38,7
augustus	24 496	139	661	6 976	93	159	487	102	512	358	2,5	472	58,7
september	19 944	141	276	8 087	99	146	496	98	635	536	2,8	458	53,9
oktober	25 673	163	268	6 721	115	178	485	106	673	542	3,7	516	57,4
november	20 256	132	232	5 164	99	151	384	101	652	402	2,4	412	50,3

## VOEDINGSNIJVERHEID

	Vlees- conserven (1)	Fruit- en groentenconserven					Productie van meel (industri- ele maal- derijen) (1 000 t)	Koekjes, beschuiten, peperkoek Productie (t)		
		Jam (t)	Gekonfijte vruchten pruimenmoes, vruch- ten in siroop en natuurlijk ingelegd fruit (t)		Groenten conserven	Productie (t)		koekjes	Beschui- ten	Peperkoek
			Productie	Leve- ringen						
1961	738	1 152	1 140	1 309	1 324	6 811	64	4 591	384	817
1962	868	1 222	1 220	1 449	1 425	8 525	65	4 870	352	825
1963	1 004	1 100	1 095	1 380	1 464	9 442	64	5 217	337	801
1964	999	1 133	1 127	1 465	1 443	8 844	64	5 651	318	776
1965	1 025	1 221	1 222	1 473	1 589	5 934	63	5 401	340	760
1966	1 160	1 163	1 156	1 569	1 697	7 912	61	5 668	304	738
1967	1 310	1 172	1 210	1 628	1 703	9 749	61	5 738	330	698
januari	1 374	1 234	1 047	1 129	1 665	4 797	56	4 965	347	642
februari	1 307	1 139	1 171	561	1 463	4 055	68	5 669	308	752
maart	1 478	1 342	1 266	429	1 681	2 634	103	6 023	568	751
april	1 269	1 466	1 421	315	1 523	1 071	60	5 557	420	762
mei	1 273	1 132	1 432	132	1 630	1 939	37	5 605	326	729
juni	1 483	1 534	1 376	1 245	1 469	7 665	55	6 794	445	749
juli	965	1 316	1 178	4 640	1 655	40 038	46	3 674	152	378
augustus	1 259	1 205	969	742	2 235	21 979	80	6 292	286	671
september	1 143	846	1 155	2 770	2 061	11 834	57	7 105	254	750
oktober	1 415	970	1 119	3 438	1 986	8 871	59	6 448	302	771
november	1 376	930	1 527	2 814	1 710	6 607	69	5 889	290	701
december	1 377	951	859	1 326	1 356	5 493	48	4 840	266	722
1968										
januari	1 099	1 351	1 218	1 203	1 913	3 919	54	5 195	266	707
februari	1 289	1 052	1 307	871	1 441	3 330	69	5 376	358	674
maart	1 299	1 389	1 492	419	1 625	2 401	56	6 007	380	776
april	1 032	1 263	1 132	281	1 084	534	57	5 759	301	684
mei	1 056	1 224	1 408	260	1 577	1 487	65	5 908	300	649
juni	1 053	1 424	1 393	1 509	745	6 027	58	6 025	284	672
juli	856	1 409	1 133	2 681	1 364	31 446	40	4 810	146	452
augustus	1 145					18 257	73	5 980	293	702
september	1 150					13 959	60	6 389	315	734
oktober	1 240					8 591	67	7 210	367	841
november							55			

	Suiker (t)									
	Productie in de fabrieken			Productie na verwerking in de raffinaderijen			Voorraad (2)			
	Ruwe suiker	kristal- suiker	Totaal	kristal- suiker	Geraffi- neerde suiker	Totaal	Ruwe suiker	kristal- suiker	Geraffi- neerde suiker	Totaal
1961	15 646	20 072	35 718	3 060	13 382	16 442	110 439	202 540	16 075	329 054
1962	12 145	15 355	27 500	2 388	14 095	16 483	85 445	159 040	16 827	261 311
1963	12 131	16 771	28 302	3 479	12 972	16 451	77 108	170 172	10 226	257 506
1964	17 800	26 727	44 527	3 128	13 865	16 994	109 064	236 421	15 627	361 111
1965	14 453	19 742	34 195	2 849	13 829	16 678	121 033	236 070	14 907	372 010
1966	13 899	18 741	32 638	3 402	13 241	16 643	130 257	208 365	22 240	360 862
1967	18 423	26 500	44 922	4 991	13 360	18 350	164 931	228 674	19 623	413 228
januari	10	1 037	1 046	2 128	13 663	15 790	119 721	190 796	21 521	332 037
februari	-	-	-	3 356	10 810	14 166	109 455	163 034	13 622	286 111
maart	1	-	1	4 675	13 347	18 022	90 168	146 806	16 926	253 900
april	171	7 939	8 110	2 699	13 402	16 101	80 413	140 266	18 085	238 763
mei	-	-	-	1 726	12 606	14 332	70 525	119 918	15 584	206 027
juni	24	-	24	2 577	15 306	17 883	57 917	88 774	8 448	155 139
juli	-	-	-	1 077	7 685	8 762	52 921	69 785	4 412	127 118
augustus	-	-	-	3 892	13 109	17 001	37 910	45 964	7 444	91 318
september	2 482	4 023	6 506	3 870	14 136	18 005	26 772	28 621	11 269	66 662
oktober	95 146	114 152	209 298	12 482	16 132	28 614	89 058	112 863	15 583	217 504
november	99 690	124 834	224 524	14 037	14 837	28 874	169 644	205 640	18 214	393 497
december	23 547	66 009	89 556	7 369	15 286	22 655	164 931	228 674	19 623	413 228
1968	16 097	28 852	44 949	9 545	14 255	23 800	125 729	266 222	18 906	410 856
januari	1 340	58	1 398	7 109	15 049	22 158	153 756	202 459	19 326	375 541
februari	5	240	245	6 963	13 958	20 920	130 998	184 194	18 886	334 078
maart	-	483	483	11 151	15 516	26 667	113 074	164 123	20 766	297 963
april	-	2 805	2 805	11 141	12 948	24 089	98 368	130 175	17 311	245 853
mei	26	5 034	5 060	13 087	13 535	26 621	71 637	99 020	14 056	184 714
juni	-	3 250	3 250	7 992	12 305	20 297	53 008	51 387	9 981	114 375
juli	-	-	-	4 288	8 071	12 359	46 648	39 591	6 567	92 806
augustus	57	1 003	1 060	6 362	14 291	20 653	24 094	29 152	7 361	60 607
september	-	807	807	8 447	13 472	21 920	4 188	7 073	6 411	17 671
oktober	67 812	98 643	166 456	11 586	17 599	29 185	46 752	82 532	10 654	139 948
november	84 359	134 891	219 250	16 206	18 082	34 289	104 782	188 114	15 460	308 357
december	39 565	99 013	138 578	10 202	16 236	26 438	125 729	266 222	18 906	410 856
1969										
januari	451	3 789	4 240	4 954	14 905	19 859	130 788	233 317	19 135	383 240

(1) Inrichtingen welke 5 werklieden of meer tewerkstellen.

(2) Einde van de maand of van het jaar.

## VOEDINGSNLIJVERHEID (vervolg)

	Suiker (t) (vervolg)				Invert- suiker	Eetcho- colade en crème- choco- lade	Andere produk- ten op basis van choco- lade (1)	Suiker- goedpro- dukten zonder choco- lade (1)	Deeg- waren	Cichorei		Gebrande koffie (2)	Azijs (terug- gebracht tot 8°)						
	In verbruik verklaard									Pro- duktie (t)	Pro- duktie (t)			Pro- duktie (t)	Pro- duktie (t)	Cicho- reikor- rels (t)	Fijne- cicho- rei (t)	Pro- duktie (t)	Pro- duktie (1 000 l)
	Ruwe suiker	Kristal- suiker	Geraffi- neerde suiker	Totaal															
1962	189	13 163	10 457	23 809	2 420	3 685	897	3 035	1 631	816	434	2 962	1 161						
1963	199	14 255	10 175	24 628	2 551	3 886	1 090	3 178	1 431	741	416	3 001	1 080						
1964	174	14 541	9 979	24 694	2 492	3 858	1 449	3 026	1 501	753	414	3 167	1 147						
1965	168	14 008	10 226	24 402	2 522	4 344	1 536	3 058	1 608	716	411	3 151	1 022						
1966	159	14 256	9 193	23 608	2 641	4 386	1 764	3 296	1 643	747	367	3 219	1 089						
1967	140	15 179	9 615	24 933	2 793	4 453	1 943	3 427	1 513	755	361	3 263	1 143						
1968	102	15 055	9 565	24 723															
januari	103	14 414	10 524	25 041	2 256	4 144	1 682	2 989	1 118	710	318	3 167	883						
februari	89	14 344	10 297	24 730	2 574	4 425	1 845	3 386	748	786	296	3 175	986						
maart	77	14 046	8 841	22 964	1 853	4 711	1 929	3 730	1 574	801	278	3 294	1 235						
april	41	15 168	8 676	23 885	3 152	4 167	1 597	3 698	1 229	734	314	3 379	1 109						
mei	109	15 838	9 674	25 620	3 302	3 933	1 572	3 705	1 126	674	268	3 382	1 146						
juni	379	31 399	10 324	42 102	3 524	4 387	1 365	3 655	1 242	802	312	3 045	1 201						
juli	100	11 124	9 421	20 545	3 370	2 492	595	1 904	574	625	235	3 152	1 269						
augustus	1	11 314	11 320	22 635	3 086	4 337	1 503	3 492	1 013	741	364	3 840	1 158						
september	19	12 439	10 292	22 750	2 898	5 428	2 002	3 706	1 624	816	327	3 316	1 227						
oktober	79	14 926	9 074	24 079	1 736	6 093	2 362	3 968	1 397	869	413	3 420	1 227						
november	122	12 805	7 987	20 913															
december	211	12 848	8 356	21 414															
1969																			
januari	171	15 169	10 745	26 085															

	Margarine (t)			Produktie van plantaardige en dierlijke oliën.						Bereiding van dranken				
	Pro- duktie (voor- ver- bruik)	Ver- kopen	Voor- raad (3)	Oliën andere dan lijnolie (t)				Lijnolie (t)		Pro- duktie (1 000 l)	Pro- duktie (t)	Bier		
				Ruwe olie	Geraffi- neerde olie en gehy- droge- neerde olie	Oliën die andere bewer- kingen onder- gaan hebben	Acid oils	Vee- koeken en schroot	Ruwe olie			Vee- koeken en schroot	Aantal brouwe- rijen in werking	Aange- geven grond- stoffen (t) (4)
1962	9 779	9 783	1 877	7 690	14 023	686	776	12 871	953	2 016	2 351	15 931	368	13 966
1963	10 031	10 045	1 715	7 416	14 495	411	767	11 552	875	1 833	2 291	17 732	343	14 658
1964	10 593	10 586	1 802	7 601	14 983	322	842	12 726	1 005	2 047	2 077	16 943	324	15 691
1965	10 835	10 789	2 338	7 518	15 758	277	862	13 865	1 010	2 239	3 277	19 344	305	15 592
1966	10 655	10 633	2 625	7 752	16 535	205	1 012	14 833	1 180	2 381	2 767	20 246	284	16 189
1967	10 775	10 776	2 619	8 532	18 146	129	1 119	19 130	1 153	2 132	2 444	21 541	260	16 920
1968				9 581	19 079	..	1 040	21 234	1 119	2 155	2 746			
januari	11 156	10 842	3 053	11 614	18 714	155	1 270	25 539	1 237	2 181	2 802	24 293	250	14 708
februari	10 064	10 281	2 836	8 444	17 510	134	982	18 913	1 152	2 021	2 672	23 937	252	14 708
maart	11 445	11 498	2 783	8 753	18 584	57	987	20 918	1 164	2 429	3 336	25 101	251	17 161
april	11 070	11 085	2 768	9 434	19 945	23	991	20 647	780	1 548	1 981	23 275	250	18 105
mei	11 165	11 280	2 654	9 577	19 239	35	1 078	21 543	777	1 575	1 851	24 124	244	20 729
juni	10 463	10 406	2 710	10 051	20 449	58	1 133	22 373	1 143	1 866	3 154	22 825	244	18 674
juli	9 660	9 709	2 660	9 686	18 145	28	1 029	21 372	736	1 480	1 867	18 729	243	20 343
augustus	11 271	10 801	3 130	7 966	17 211	41	534	16 629	1 111	2 300	2 438	12 561	240	18 415
september	11 099	10 897	3 332	9 167	19 816	..	1 541	18 174	1 501	2 804	3 165	18 289	244	16 137
oktober	11 372	11 893	2 811	9 739	20 812	..	1 084	17 833	1 202	2 366	3 584	23 992	238	16 911
november	10 652	10 185	3 277	10 583	17 748	..	926	26 955	1 410	2 901	3 114		238	14 532
december				10 058	18 056	..	925	23 917	1 213	2 389	2 985		241	14 574
1969														
januari											2 715		238	4 617

(1) Inrichtingen welke 5 werklieden of meer tewerkstellen.

(2) De cijfers omvatten niet de hoeveelheden koffie gebrand voor eigen rekening (b.v. door de private personen, het leger, de hospitalen, enz.) evenmin als de produktie der werkplaatzen welke geen personeel, onderworpen aan de maatschappelijke zekerheid voor werklieden, tewerkstellen.

(3) Einde van de maand of van het jaar.

(4) Van januari 1969 af, hebben de cijfers betrekking op de werkelijk voortgebrachte hectolitergraden.

## VOEDINGSNIJVERHEID (vervolg)

	Productie van samengestelde voeders voor dieren (in ton)											Voeders voor paarden	
	Voeders voor neerhoefdieren				Voeders voor varkens		Voeders voor runderen						
	Pluimvee			Andere (2)			Voeders voor kalveren		Voeders voor andere runderen				
	Kweekvoeders (1)	Legvoeders	Vetmesting				Kunstmelk	Vetmesting	Kweekvoeders	Kweekvoeders	Vetmesting		Voeders voor melkvee
1962	8 445	30 056	13 348	2 498	11 016	59 323	3 210	480	2 395	6 398	10 930	29 694	1 670
1963	9 382	30 224	14 642	2 650	10 306	48 764	3 696	371	2 257	5 828	10 819	27 000	1 449
1964	10 606	32 026	16 925	3 054	13 069	54 351	4 023	218	2 736	6 669	10 629	27 172	1 317
1965	10 481	32 926	19 090	3 770	16 601	62 145	4 030	313	2 761	9 654	12 883	30 129	1 600
1966	11 496	33 307	22 622	4 371	20 339	74 753	5 195	409	3 169	10 156	14 020	33 367	1 788
1967	12 427	35 240	22 248	4 958	24 719	91 056	5 033	545	3 949	9 417	13 064	32 790	1 981
januari	9 320	35 688	21 278	4 053	22 167	91 260	5 672	440	2 559	11 182	18 662	42 542	3 798
februari	9 523	32 003	19 110	3 617	20 117	80 384	6 093	353	2 658	9 656	16 227	41 373	2 731
maart	13 067	36 711	24 205	4 310	24 682	88 060	5 452	587	4 133	10 311	16 329	50 937	2 359
april	13 857	33 188	24 222	4 683	24 366	80 203	5 783	564	4 142	8 016	13 538	40 670	1 915
mei	15 786	34 364	24 636	4 887	26 452	85 259	5 758	481	4 515	7 503	10 805	23 727	1 383
juni	17 550	38 578	26 220	5 811	28 902	104 138	5 618	961	4 803	8 475	10 843	23 593	1 792
juli	11 840	28 362	18 792	4 533	20 673	77 897	4 381	474	3 660	7 301	7 919	19 919	1 289
augustus	14 072	35 117	22 656	5 739	25 717	94 425	4 223	648	9 888	9 763	9 502	25 037	1 642
september	11 477	35 526	21 772	5 704	26 678	91 352	4 398	497	3 017	9 008	10 253	25 392	1 287
oktober	10 918	37 477	21 684	5 456	26 181	98 082	4 447	454	2 764	10 210	11 185	28 055	1 581
november	10 904	37 795	21 811	5 602	26 116	100 568	3 952	634	2 632	10 877	14 176	35 200	1 867
december	10 811	38 068	20 593	5 106	24 578	101 046	4 621	447	2 614	10 697	17 331	37 036	2 132
1968	10 588	38 045	20 011	4 580	23 999	103 537	4 949	649	2 800	10 787	16 994	40 047	2 175
januari	10 634	35 565	17 172	4 008	21 967	92 205	5 048	428	2 846	9 431	14 579	41 501	2 001
februari	12 445	35 754	18 771	4 302	23 364	90 175	5 920	499	3 481	9 328	14 483	46 099	2 172
maart	14 417	37 944	21 379	4 710	25 093	92 436	6 386	440	4 471	8 018	11 962	40 924	1 872
april	16 463	38 000	23 221	4 943	26 003	94 293	6 344	547	4 730	7 196	10 810	22 291	1 257
mei	14 681	35 950	21 531	4 951	22 818	87 081	5 480	527	4 106	7 526	8 628	19 032	1 412
juni	15 425	37 306	22 728	5 619	25 620	96 515	5 613	470	4 141	9 258	9 389	22 851	1 464
juli	14 719	38 198	24 329	5 912	25 715	98 115	4 730	570	3 590	10 164	11 101	23 811	1 483
augustus	12 563	36 789	21 707	5 701	25 439	94 106	4 557	530	2 933	11 052	11 354	24 283	3 707
september	13 398	42 028	22 357	6 253	29 342	106 278	4 388	548	3 111	12 555	15 078	30 650	1 845
oktober	11 383	39 081	19 661	5 669	26 825	96 280	4 260	403	2 605	11 569	17 120	33 887	2 259
november													

	Bereiding van melk en room voor de consumptie						Fabricage				
	Melk (x 1 000 l)				Room (x 1 000 l)		A. Boter (x 1 000 kg)				
	Melkerijmelk (3)	Afgeroomde melk	Karnekemelk	Kunstmatic aangezuurde afgeroomde melk	Slagroom	Room	Verdunde room	1e Categorie melkerijboter C.M.	2e Categorie melkerijboter	3e Categorie keukenboter	Handelaarsboter
1961	38 040	677	2 642	151	364	11	6	3 754	863	6	696
1962	39 207	784	2 600	146	401	13	5	3 819	799	7	670
1963	40 115	889	2 533	153	414	11	5	3 588	631	10	730
1964	38 982	1 158	2 419	163	394	18	4	3 621	543	7	1 267
1965	40 787	1 244	2 288	192	406	25	3	4 218	555	2	1 297
1966	41 359	1 337	2 365	102	429	42	3	4 468	554	-	1 267
1967	42 417	1 426	2 374	44	450	37	2	4 859	501	-	1 270
januari	42 279	1 371	2 216	92	372	16	1	2 595	355	-	1 224
februari	40 290	1 335	2 162	97	377	17	2	2 600	410	-	1 170
maart	44 538	1 491	2 420	107	471	37	2	3 508	507	-	1 257
april	42 317	1 380	2 280	103	497	43	2	4 436	664	-	1 262
mei	44 503	1 570	2 588	9	544	53	3	6 955	661	-	1 249
juni	42 651	1 351	2 610	9	486	42	3	6 830	683	-	1 262
juli	38 662	1 458	2 570	-	432	40	2	7 051	599	-	1 169
augustus	42 920	1 493	2 537	-	463	37	2	6 591	607	-	1 407
september	42 030	1 373	2 327	34	428	35	3	5 648	376	-	1 285
oktober	43 984	1 462	2 324	34	406	30	3	5 064	491	-	1 350
november	42 251	1 389	2 199	35	388	40	2	3 934	356	-	1 302
december	42 574	1 434	2 258	8	531	58	3	3 094	304	-	1 297
1968	44 199	1 440	2 398	9	402	26	3	2 949	307	7	1 257
januari	42 321	1 569	2 514	11	424	37	2	3 222	232	17	1 168
februari	44 354	1 597	2 575	7	476	39	3	4 249	263	22	1 177
maart	44 766	1 591	2 715	7	556	38	2	6 204	472	20	1 266
april	44 950	1 658	2 633	8	643	43	-	8 758	620	24	1 236
mei	40 395	1 403	2 555	9	581	53	2	8 337	509	31	1 401
juni	40 218	1 544	2 680	7	517	38	2	8 597	473	28	1 294
juli	41 462	1 482	2 500	2	548	45	2	8 487	429	38	1 265
augustus	40 654	1 483	2 407	3	438	33	-	7 543	260	27	1 241
september	44 387	1 749	2 514	3	483	37	-	6 091	383	24	1 335
oktober	41 351	1 486	2 260	3	417	37	4	4 058	256	12	1 238
november											

(1) Vanaf de eerste dag tot de leg.

(2) Kalkoenen, duiven, konijnen, enz...

(3) Consumptiemelk met 32 gr vetgehalte per liter.

## VOEDINGSNUIJVERHEID (vervolg)

	Fabricage (vervolg)									
	B. Kaas (x 1 000 kg)									
	Verse			Harde soort Hollandse	Half- harde soort St-Paulin	Brie	Camen- bert	Herve	Brusselse	Ver- scheidene
Vette	Half- vette	Magere								
1962	243	75	543	1 014	110	44	3	135	64	63
1963	271	66	570	1 114	109	44	3	140	46	154
1964	327	83	538	1 182	109	42	3	126	43	239
1965	230	88	510	1 469 (2)	87	37	3	144	44	298
1966	245	93	493	1 628 (2)	78	28	2	149	38	486
1967	286	109	509	1 491 (2)	39	25	1	136	35	601
januari	219	84	405	1 470 (2)	37	30	2	131	23	525
februari	218	131	453	1 493 (2)	41	25	1	120	24	506
maart	316	121	503	1 708 (2)	35	26	1	149	21	603
april	300	124	577	1 513 (2)	33	23	1	128	40	649
mei	363	128	575	1 551 (2)	43	22	1	143	45	725
juni	335	123	572	1 608 (2)	42	19	1	142	37	759
juli	297	106	531	1 259 (2)	32	11	-	116	46	629
augustus	320	112	512	1 403 (2)	47	23	1	149	49	688
september	271	98	442	1 626 (2)	47	28	1	162	40	609
oktober	261	99	487	1 551 (2)	37	30	1	139	35	608
november	264	93	603	1 369 (2)	45	34	1	128	29	498
december	270	85	463	1 342 (2)	34	29	1	128	27	417
1968										
januari	304	97	446	1 371 (2)	41	32	1	125	26	523
februari	310	102	477	1 310 (2)	41	30	1	147	22	494
maart	329	108	556	1 289 (2)	56	25	1	137	31	524
april	390	125	675	1 213 (2)	44	19	1	129	39	291
mei	366	103	658	1 256 (2)	44	24	1	152	45	282
juni	327	106	680	1 246 (2)	38	16	1	127	45	295
juli	312	101	629	1 019 (2)	34	17	1	125	52	507
augustus	305	102	566	828 (2)	55	25	1	172	41	239
september	298	84	541	992 (2)	41	26	1	157	50	298
oktober	401	89	528	998 (2)	49	34	1	153	47	379
november	264	64	483	917 (2)	39	31	-	148	31	381

	Fabricage (vervolg)										
	C. Melkpoeder (x 1 000 kg)			D. Ingedikte melk (1 000 kg)			E. Yoghurt (x 1 000 l)		F. Roomijs (x 1 000 l)		G. Dieët en speciale produkten (x 1 000 kg)
	Volle melk	Afgeroom- de melk	Karme- melk	Geëvapo- reerd		Gecondenseerd	Volle melk	Afge- roomde melk	Roomijs	Andere con- sumptie ijs- soorten	
Volle melk				Volle melk	Afge- roomde- melk						
1962	1 582	2 962	13	1 952	77	57	662	382	484	719	580
1963	2 026	2 699	16	2 202	82	75	679	399	935	495	657
1964	1 956	3 412	14	2 386	101	93	862	358	743	927	703
1965	2 631	5 019	13	2 060	94	137	874	405	882	842	775
1966	2 274	6 438	18	2 666	108	134	914	456	970	944	864
1967	1 959	7 546	15	3 585	109	126	1 028	484	1 168	1 128	871
januari	548	3 113	6	2 148	115	169	832	402	957	686	755
februari	806	3 603	6	2 701	154	131	895	439	1 057	845	816
maart	2 120	4 980	8	3 972	141	127	1 112	532	1 068	1 198	860
april	1 849	6 970	8	3 971	84	129	1 101	510	1 542	1 305	937
mei	3 283	11 982	8	4 029	78	113	1 216	545	1 854	2 018	869
juni	3 450	11 624	22	4 124	159	122	1 239	572	1 845	1 904	971
juli	3 296	12 157	30	4 104	78	73	1 195	511	1 800	2 248	831
augustus	2 413	10 450	32	3 980	130	83	1 123	487	1 745	1 803	1 021
september	1 549	9 329	33	3 514	95	164	948	459	771	478	829
oktober	1 713	7 128	20	3 862	118	158	941	488	511	241	882
november	1 254	5 077	4	3 501	77	132	899	441	437	496	858
december	1 229	4 140	2	3 115	72	114	831	428	422	310	826
1968											
januari	1 058	3 818	..	2 986	..	..	972	480	857	536	763
februari	1 506	4 652	..	3 276	..	..	1 112	524	1 133	684	976
maart	2 395	7 236	..	3 898	..	..	1 216	625	1 345	1 150	906
april	1 617	11 547	..	3 299	..	..	1 362	609	1 917	1 804	1 062
mei	1 990	16 787	..	3 463	..	..	1 322	589	2 108	1 952	1 016
juni	2 435	14 782	..	3 963	..	..	1 295	539	1 728	1 727	883
juli	2 648	15 729	..	3 614	..	..	1 178	556	2 024	1 551	959
augustus	1 245	15 267	..	2 525	..	..	1 081	511	1 164	1 171	1 055
september	714	12 231	..	1 721	..	..	959	487	827	515	1 633
oktober	767	9 026	..	1 881	..	..	1 055	554	646	557	934
november	1 376	5 027	..	1 592	..	..	935	483	269	138	958

(2) Uitsluitend Gouda, vanaf januari 1965.

(3) Afgewerkte produkten.

## TABAKSNIJVERHEID

	Hoeveelheid tabak (in t) gebruikt bij de fabricage van :						
	Sigaren	Sigarillo's	Sigaretten	Rooktabak	Pruimtabak	Snuiftabak	Totaal
1962	103	207	1 276	729	1	4	2 320
1963	108	239	1 340	709	1	5	2 403
1964	165	275	1 429	674	1	5	2 550
1965	131	302	1 540	662	1	5	2 639
1966	131	247	1 564	598	1	4	2 546
1967	151	225	1 551	639	10		2 577
januari	152	241	1 576	557	5		2 531
februari	144	234	1 615	596	6		2 595
maart	158	255	1 782	647	6		2 848
april	137	242	1 657	604	9		2 648
mei	144	220	1 573	652	5		2 595
juni	168	254	1 936	740	9		3 107
juli	97	115	1 213	427	7		1 859
augustus	152	214	1 581	665	23		2 636
september	166	243	1 410	738	19		2 576
oktober	180	229	1 395	623	21		2 449
november	173	246	1 496	656	7		2 576
december	145	207	1 383	763	8		2 506
1968							
januari	160	219	1 741	627	5		2 751
februari	164	228	1 419	610	9		2 427
maart	164	238	1 510	612	3		2 527
april	164	211	1 628	701	5		2 709
mei	181	186	1 722	564	5		2 659
juni	150	197	1 627	679	3		2 656
juli	116	124	1 342	590	4		2 176
augustus	184	196	1 580	660	5		2 626
september	206	225	1 617	886	3		2 937
oktober	229	239	1 749	753	5		2 975
november	176	243	1 470	613	4		2 506

## SPINNERIJEN EN DIVERSE BEDRIJVIJEDEN UIT DE TEXTIELNIJVERHEID.

	B. Kammen van de wol Produktie (t)			C. Spinnerijen Produktie (t)						
	A. Wassen en verko- len van de wol Produktie (t)	Kamwol- band	Wol kammings- afval	Katoen			Wol		Vlas (4)  Vlas	
				Fijnspinnerij (1)		Kaardspin- nerij (2) (garens van rayonne- vezels in- begrepen)	Cocons (3) (garens van rayonne- vezels in- begrepen)	Kaard- wol		Kam- wol
				Katoen (mixte ga- rens inbe- grepen)	Rayonne- vezels					
1962	2 123	2 380	249	6 973	1 023	382	619	1 668	3 208	1 195
1963	2 223	2 390	268	6 888	1 298	378	617	1 791	3 576	1 159
1964	1 937	2 333	260	6 978	1 291	425	541	1 934	3 258	1 166
1965	1 763	2 452	280	6 220	1 415	362	518	1 809	3 574	1 224
1966	1 673	2 380	294	5 837	1 519	355	465	1 851	3 955	1 216
1967	1 707	1 992	259	5 113	1 402	327	456	1 540	3 546	1 070
januari	1 703	2 443	467	5 359	1 396	364	527	1 619	3 377	1 240
februari	1 884	2 239	258	5 153	1 384	374	536	1 364	3 355	1 034
maart	1 912	2 245	243	5 562	1 436	394	528	1 575	3 620	1 256
april	1 951	2 031	229	5 127	1 256	346	480	1 496	3 585	998
mei	1 816	1 886	205	4 225	1 168	313	432	1 557	3 574	877
juni	1 818	2 284	274	4 987	1 467	366	422	1 885	4 139	1 161
juli	589	891	122	3 986	1 024	287	222	710	1 380	970
augustus	1 609	2 007	240	4 117	1 205	217	430	1 488	3 635	708
september	1 678	1 963	267	5 359	1 472	326	445	1 638	3 762	1 164
oktober	1 877	2 009	281	5 507	1 586	336	526	1 743	4 090	1 203
november	1 770	1 995	265	5 216	1 532	310	481	1 725	4 048	1 170
december	1 881	1 905	261	6 758	1 903	289	442	1 685	3 988	1 147
1968	1 770	2 183	279	5 350	1 630	277	417		4 255	1 071
januari	1 825	2 077	291	5 410	1 746	273	502	1 834	4 197	1 267
februari	1 854	2 077	281	5 463	1 689	295	477	1 669	4 152	1 136
maart	1 885	2 170	269	5 571	1 745	297	516	1 728	4 179	1 144
april	1 761	2 212	274	5 131	1 658	293	441	1 825	4 395	1 026
mei	1 883	2 362	288	5 092	1 630	291	406	1 909	4 433	995
juni	1 850	2 141	256	6 525	1 832	269	368	1 853	4 172	1 103
juli	973	1 057	223	3 503	901	293	190	1 085	1 980	1 057
augustus	1 717	2 372	269	4 431	1 389	153	356	1 758	4 460	774
september	2 029	2 491	308	5 672	1 407	296	379	2 001	4 696	1 040
oktober	1 930	2 756	324	5 748	1 796	308	481	2 121	5 312	1 136
november	1 703	2 208	258	5 290	1 766	276	436	1 880	4 457	1 097
december	1 825	2 274	302	6 367	2 002	282	450		4 630	1 081

- (1) Bron : "Belgisch verbond der Spinners van katoen en aanverwante vezels".  
(2) Bron : "Verbond der kaardspinners".  
(3) Bron : "Patroonsverbond der Fabrikanten van katoendekens en dweilen".  
(4) Bron : "Centrale dienst der Belgische Vlas, Hennep- en Jutespinnerijen".

## SPINNERIJEN EN DIVERSE BEDRIJFVIGEDEN UIT DE TEXTIELNLIJVERHEID (vervolg)

	C. Spinnerijen (vervolg) Productie (t)			D. Productie van kunstmatige garens en vezels (t)				E. Naai- garen fabrieken (2)	F. Watten  Pro- duktie (t)	G. Onge- weven vilt  Productie (t)
	Jute	Harde vezels (spinnerij, touw- slagerij)		Vis- cose garens	Ace- taat garens	Vezels	Totaal  (1)			
		Enkel garens	Touw- werk							
1962	6 416	2 986	917	928	150	1 903	2 980	91	427	131,0
1963	6 813	2 828	933	947	164	1 897	3 007	88	542	135,0
1964	6 981	3 230	971	974	170	2 024	3 167	104	582	169,5
1965	6 770	3 234	848	966	167	1 916	3 049	88	559	217,5
1966	7 145	3 738	1 017	972	465	1 885	3 322	82	610	224,0
1967	6 883	2 921	707	933	580	1 769	3 281	82	460	190,9
januari	7 364	3 181	720	926	565	2 347	3 837	114	506	164,1
februari	7 138	2 960	691	908	523	1 730	3 161	103	554	147,8
maart	7 646	3 115	683	1 004	601	2 013	3 618	97	386	170,4
april	7 125	2 690	772	859	656	1 812	3 327	91	396	164,2
mei	6 249	2 563	701	1 090	587	1 673	3 350	76	602	173,7
juni	7 132	3 158	830	1 026	643	1 755	3 424	85	707	218,0
juli	4 830	2 492	709	624	544	739	1 907	50	308	101,8
augustus	6 026	1 812	372	933	601	1 593	3 127	61	422	227,7
september	7 098	2 960	639	903	660	1 500	3 063	65	394	247,3
oktober	7 239	3 476	741	1 039	512	1 870	3 421	76	463	232,2
november	7 312	3 394	909	969	561	2 026	3 556	71	415	215,2
december	7 434	3 253	718	910	506	2 165	3 582	93	363	228,7
1968	7 050	3 465	622	789	639	2 198	3 626	99		
januari	7 719	3 809	765	899	549	2 048	3 496	97	401	262,2
februari	7 279	3 287	636	899	547	2 222	3 668	101	389	255,1
maart	7 718	3 135	545	847	617	2 371	3 835	95	330	230,2
april	7 228	4 424	489	726	611	2 163	3 501	98	340	222,6
mei	7 195	3 833	691	748	536	2 124	3 553	86	427	285,0
juni	6 463	3 704	583	650	607	2 121	3 378	102	388	273,9
juli	5 322	3 626	621	576	543	1 476	2 594	77	279	195,5
augustus	5 652	2 265	340	702	728	2 330	3 760	108	428	264,7
september	7 290	3 224	573	801	626	2 401	3 828	88	378	286,3
oktober	7 992	3 753	733	953	766	2 293	4 012	116	488	344,3
november	7 345	2 976	691	825	702	2 335	3 861	117	433	
december	7 393	3 721	797	840	691	2 495	4 026	106		

WEVERIJ

## 1. Voorraden garens (t) (3)

	Vlas en kro- ten		Hennep	Katoen	Kunst- matige vezels	Mengsel van kunst- matige vezels en			Rayon	Kam- wol	Kaard- wol	Kokos, sisal, Manilla	Andere	Totaal
	Jute	Wol				katoen	andere							
1962	1 832	4 205	8	11 087	2 139	868	312	229	1 439	2 810	2 639	573	574	28 715
1963	1 963	5 454	7	11 601	2 964	775	373	328	1 714	3 281	2 593	740	852	32 645
1964	1 934	5 103	4	11 872	3 726	829	324	383	1 740	3 001	2 779	815	806	33 314
1965	1 824	4 709	3	10 835	3 419	955	268	383	1 663	3 276	2 566	789	1 099	31 788
1966	1 692	5 937	1	11 060	3 715	775	287	389	2 100	3 620	2 782	709	2 199	35 266
1967	1 449	5 693	1	10 113	3 709	1 002	253	430	1 858	3 457	2 190	747	2 674	33 576
januari	1 574	5 894	1	11 122	3 787	792	263	409	2 136	3 434	2 800	825	2 314	35 352
februari	1 552	5 804	1	10 943	3 900	746	266	402	2 090	3 460	2 740	843	2 355	35 103
maart	1 696	5 618	1	10 812	3 617	814	281	396	2 057	3 389	2 644	823	2 378	34 528
april	1 533	5 633	1	10 751	3 643	794	275	389	2 041	3 547	2 408	788	2 390	34 193
mei	1 367	5 503	2	10 981	3 573	759	274	373	2 036	3 527	2 454	914	2 502	34 265
juni	1 520	5 574	2	10 377	3 642	799	280	396	1 958	3 443	2 388	865	2 445	33 687
juli	1 545	5 404	3	10 313	3 662	800	285	402	1 912	3 428	2 374	800	2 237	33 165
augustus	1 521	5 644	1	10 329	3 785	770	295	391	1 966	3 527	2 319	760	2 495	33 802
september	1 511	5 970	1	10 115	3 673	779	312	373	1 918	3 541	2 245	787	2 466	33 692
oktober	1 457	5 847	1	10 277	3 768	965	252	389	1 844	3 442	2 220	649	2 550	33 661
november	1 489	5 609	1	10 169	3 637	945	237	376	1 829	3 376	2 235	677	2 604	33 185
december	1 449	5 693	1	10 113	3 709	1 002	253	430	1 858	3 457	2 190	747	2 674	33 576
1968	1 642	1	10 480	4 946	845	317	502	1 712	4 523					
januari	1 442	5 490	1	10 241	4 087	977	381	345	1 880	3 354	2 177	588	2 909	33 878
februari	1 412	5 472	3	9 980	4 040	955	376	368	1 889	3 228	2 195	656	3 035	33 609
maart	1 400	5 748	1	10 132	4 189	931	391	356	1 916	3 288	2 201	651	3 286	34 490
april	1 382	5 703	2	9 980	4 190	1 055	354	405	1 947	3 282	2 152	730	3 357	34 540
mei	1 407	5 549	1	10 056	4 349	1 047	343	474	1 984	3 280	2 122	760	3 585	34 959
juni	1 589	5 280	1	9 957	4 536	1 087	346	575	2 041	3 333	2 082	712	3 847	35 386
juli	1 671	5 182	2	10 051	4 576	1 050	350	578	1 703	3 252	2 062	656	3 784	34 918
augustus	1 674	5 076	2	10 173	4 713	1 016	330	551	2 020	3 367	2 058	636	4 117	35 734
september	1 633	5 059	2	10 207	4 735	945	317	510	1 894	3 370	1 975	570	4 277	35 494
oktober	1 554	4 883	2	10 079	4 804	851	343	573	1 758	3 541	1 892	609	4 475	35 364
november	1 715	4 767	1	10 038	4 779	811	344	523	1 700	3 520	1 979	567	4 398	35 142
december	1 642	1	10 480	4 946	845	317	502	1 712	4 523					

(1) De synthetische garens niet inbegrepen. Voor 1962 tot 1967 bedroegen de maandgemiddelden voor deze periode respectievelijk: 319, 388, 512, 493, 543 en 523 ton.

(2) Bron: "Nationaal Verbond der Naaigarenfabrikaten".

(3) Einde van de maand of van het jaar.

## WEVERIJ (vervolg)

	II. Weefsels (1)											
	Productie van weefsels van getouw gevallen (t)							Leveringen van veredelde en onveredelde weefsels (t)				
	Katoen	Vlas	Wol	Rayonne en rayonvezels	Jute	Synthetische vezels	Tapijten van harde vezels	Totaal	Katoen	Vlas	Wol	Rayonne en rayonvezels
1962	6 620	703	2 932	1 073	2 822	192	434	14 776	6 627	682	2 844	1 065
1963	6 859	713	3 026	1 339	2 869	294	588	15 688	6 806	683	2 913	1 388
1964	7 156	632	3 245	1 473	2 877	365	607	16 355	6 924	622	3 082	1 388
1965	6 283	659	3 190	1 406	2 975	398	737	15 648	6 216	646	3 173	1 397
1966	6 165	730	3 401	1 759	3 127	846	688	16 715	6 037	711	3 271	1 714
1967	5 697	608	3 007	1 745	2 984	1 189	561	15 790	5 543	587	2 999	1 707
oktober	6 174	694	3 371	1 887	3 198	1 494	537	17 354	6 440	599	3 487	1 858
november	6 124	637	3 367	1 883	3 318	1 491	521	17 340	6 152	642	3 541	1 851
december	6 626	656	3 283	1 824	2 964	1 411	520	17 283	6 309	594	3 071	1 655
1968	5 723	687	2 920	1 931	3 008	2 149			5 888	685	2 892	2 042
januari	5 853	622	2 893	1 795	3 089	1 685	497	16 434	6 104	598	3 113	1 860
februari	5 941	645	2 794	1 896	3 011	1 606	407	16 301	6 155	632	2 903	1 933
maart	6 038	706	3 111	1 956	3 021	1 933	374	17 140	6 058	690	3 021	1 810
april	5 550	646	2 990	1 975	2 822	2 124	498	16 606	5 440	641	2 878	1 910
mei	5 783	666	2 896	1 923	3 108	2 194	446	17 017	5 622	624	2 623	1 771
juni	6 168	680	2 737	1 828	2 837	2 226	334	16 811	6 167	682	2 488	1 726
juli	4 400	529	2 576	1 633	2 480	1 698	329	13 646	4 786	629	2 790	1 902
augustus	4 419	613	2 000	1 434	2 503	1 993	185	13 147	4 540	642	2 067	1 294
september	5 885	711	3 270	2 054	3 342	2 321	309	17 893	6 505	693	3 160	2 088
oktober	6 404	898	3 584	2 339	3 681	2 644	356	19 906	6 696	864	3 630	2 385
november	5 747	799	3 224	2 074	3 128	2 554	348	17 874	6 010	889	3 098	2 068
december	6 488	729	2 965	2 259	3 077	2 812			6 571	638	2 937	2 076

	II. Weefsels (Vervolg) (1)											
	Leveringen van veredelde en onveredelde weefsels (vervolg) (t)				Voorraad (t) (2)							
	Jute	Synthetische vezels	Tapijten van harde vezels	Totaal	Katoen	Vlas	Wol	Rayonne en rayonvezels	Jute	Synthetische vezels	Tapijten van harde vezels	Totaal
1962	2 808	192	421	14 639	12 324	1 352	5 067	1 888	2 220	500	567	23 918
1963	2 813	283	560	15 364	12 087	1 431	5 683	1 894	2 814	612	849	25 370
1964	2 859	334	595	15 804	14 609	1 356	6 280	2 654	2 715	830	991	29 435
1965	2 986	399	740	15 557	14 657	1 501	6 264	2 412	2 633	848	963	29 278
1966	3 085	753	663	16 233	14 673	1 597	7 353	2 954	2 619	2 027	1 269	32 492
1967	2 885	1 122	573	15 416	15 526	1 598	6 797	3 059	3 131	3 210	1 125	34 446
oktober	3 515	1 421	498	17 818	15 490	1 642	6 977	3 066	2 828	2 930	1 137	34 071
november	3 350	1 479	492	17 507	15 433	1 607	6 747	3 041	2 965	2 963	1 168	33 924
december	2 490	1 357	561	16 037	15 526	1 598	6 797	3 059	3 131	3 210	1 125	34 446
1968	3 019	2 042			13 461	1 430	5 725	3 159	3 155	4 910		
januari	2 996	1 578	481	16 730	15 318	1 678	6 191	3 094	3 485	3 769	1 141	34 673
februari	2 897	1 589	446	16 555	15 119	1 657	5 995	3 032	3 589	3 724	1 102	34 218
maart	2 710	1 873	435	16 598	14 982	1 629	6 059	3 103	3 837	4 110	1 041	34 762
april	3 291	1 910	567	16 636	15 002	1 598	6 033	3 123	3 374	4 254	977	34 363
mei	3 166	2 038	472	16 315	15 245	1 578	6 252	3 202	3 247	4 294	949	34 768
juni	2 945	2 322	340	16 671	14 996	1 549	6 435	3 250	3 077	4 162	942	34 412
juli	2 690	1 388	312	14 498	15 151	1 506	6 129	2 936	2 822	4 553	959	34 057
augustus	2 602	1 811	231	13 187	15 112	1 421	6 015	3 052	2 690	4 813	913	34 016
september	3 306	2 272	337	18 362	14 524	1 409	6 048	2 986	2 760	4 810	885	33 421
oktober	3 631	2 594	382	20 183	14 093	1 454	5 875	2 962	2 926	4 858	859	33 029
november	3 151	2 551	331	18 098	13 689	1 308	5 833	2 931	2 822	4 845	876	32 304
december	2 842	2 574			13 461	1 430	5 725	3 159	3 155	4 910		

(1) Inbegrepen tapijten in katoen, wol en jute.

(2) Einde van de maand of van het jaar.



## WEVERIJ - PRODUKTIE VOLGENS DE NAAMLIJST DER WEEFSELS (t)

Weefsels	1965	1966	1967	1968		
				Oct.	Nov.	Dec.
<u>Katoenen weefsels</u> (met uitzondering van de weefsels voor stoffering) :						
Flanel	359	314	252	270	206	249
Voile en etamine	19	20	17	22	20	21
Hydrofielgaas en cambricweefsels	27	19	17	28	24	27
Zakdoeken	31	31	28	34	39	33
Gewafelde handdoeken, keukenhanddoeken, tafellakens en servetten	96	93	86	108	101	109
Zware nijverheidsweefsels en dekzeilen	166	137	106	166	143	134
Andere weefsels (om eventueel te bleken, te verven of te bedrukken) van minder dan 1,60 m breed	1 329	1 302	1 175	1 347	1 227	1 596
Andere weefsels (om eventueel te bleken, te verven of te bedrukken) van 1,60 m breed en meer	600	688	676	597	544	747
Weefsels in gebleeke of geverfde garens	371	420	333	255	251	253
Sponsweefsels aan het stuk of eenvoudig geconfectioneerend (sponsweefsels en jacquard inbegrepen)	389	413	394	558	528	544
Andere jacquardweefsels, elders niet vernoemd	54	80	75	90	68	57
<u>Vlasweefsels</u> (met uitzondering van de weefsels voor stoffering) :						
Weefsels van zuiver vlas :						
Zeildoek	72	75	56	60	51	41
Nijverheidsweefsels	46	55	38	54	38	46
Andere	337	342	282	422	370	286
Gemengde weefsels :						
Vlas-katoen	73	134	113	188	167	169
Vlas-jute en andere	57	42	37	68	63	76
<u>Wollen weefsels</u> (met uitzondering van de weefsels voor stoffering) :						
Kamwollen weefsels	408	430	305	361	322	329
Kaardwollen weefsels	154	157	143	128	98	86
Alle andere weefsels van wol gemengd met katoen, rafelwol, rayonnevezels, enz.	142	112	74	60	51	48
<u>Rayonneweefsels</u> (met uitzondering van de weefsels voor stoffering) :						
Weefsels voor Klederen	47	41	34	29	29	36
Voering van zuivere rayonne	114	111	121	113	97	101
Voering van gemengde rayonne	20	15	11	8	9	10
Andere	149	201	192	142	143	131
<u>Weefsels uit synthetische garens en vezels</u> (1)	398	816	1 147	1 402	1 340	1 590
<u>Juteweefsels</u>	2 280	2 380	2 268	2 900	2 517	2 474
<u>Weefsels van rayonne</u> (fibraan) (1)	1 036	1 166	1 119	1 541	1 364	1 537
<u>Weefsels voor stoffering</u> :						
Katoenen weefsels voor stoffering, andere dan fluweel en pluche	1 128	969	894	1 012	894	851
Vlasweefsels voor stoffering	51	52	50	64	61	60
Gemengde : vlas-katoen	9	26	25	35	44	47
Wollen weefsels voor stoffering	232	171	153	206	162	199
Rayonneweefsels voor stoffering	20	42	60	87	76	70
Fluweel en pluche voor stoffering :						
Van katoen	236	301	291	387	345	343
Van wol en rayonne	109	134	151	181	138	147
<u>Weefsels voor matrassen</u> :						
Van katoen (inbegrepen jacquard)	154	180	166	159	130	146
Van vlas-katoen	13	3	6	6	5	5
<u>Weefsels voor pantoffels</u>	80	70	73	93	63	84
<u>Tapijten</u> :						
Katoenen	670	619	581	707	652	673
Wollen	1 874	2 231	2 062	2 532	2 321	2 056
Jute	695	747	715	781	611	603
Kunstmatige en synthetische vezels	..	..	..	1 286	1 226	1 235
Coco en andere harde vezels	737	688	561	356	348	..
<u>Dekens</u>	399	432	445	531	521	501
<u>Dwellen, vaatdoeken en poetsdoeken</u>	383	360	331	377	333	367
<u>Andere weefsels niet elders genoemd</u>	85	94	128	153	140	214
Algemeen totaal :	15 648	16 715	15 790	19 907	17 875	..

(1) Van 1966 af, de dekens niet inbegrepen; van januari 1968 af, de tapijten en de dekens niet inbegrepen.

## BREIGOEDNLIJVERHEID

	I. Gebréide stoffen (t)																
	Productie						Leveringen					Voorraad (l)					
	Ondergoed						Ondergoed					Ondergoed					
	Indemailable		In-terlock	An-dere stoffen	Bo-ven goed en an-dere	To-taal	Indemailable		An-dere stoffen	Bo-ven goed en an-dere	To-taal	Indemailable		In-terlock	An-dere stoffen	Bo-ven goed en an-dere	To-taal
Ray-onne	Syn-theti-sche garens	Ray-onne					Syn-theti-sche garens	Ray-onne				Syn-theti-sche garens	Ray-onne				
1962	39	41	260	87	272	698	28	29	36	95	189	87	79	255	97	204	722
1963	43	104	295	72	330	844	32	72	33	113	249	93	155	302	60	263	874
1964	40	106	301	81	298	826	29	81	38	107	253	104	150	250	84	251	839
1965	33	103	282	79	306	803	26	74	34	104	237	76	175	259	97	276	882
1966	36	106	269	105	342	858	22	79	47	119	267	100	197	271	121	371	1 059
1967	20	85	270	94	381	850	18	68	40	168	294	71	198	275	85	518	1 147
oktober	29	106	326	95	505	1 061	25	68	28	240	361	57	168	278	85	473	1 062
november	22	104	283	109	437	955	15	73	28	185	301	62	180	254	108	464	1 067
december	22	120	275	82	387	886	13	89	36	150	288	71	198	275	85	518	1 417
1968																	
januari	18	147	303	75	400	942	17	107	30	148	303	68	226	236	110	574	1 214
februari	20	123	273	74	347	837	12	121	24	129	286	62	174	269	102	584	1 191
maart	21	115	273	77	437	922	19	113	22	207	362	61	173	258	96	635	1 224
april	20	151	275	65	470	981	14	100	34	218	367	77	237	260	87	682	1 343
mei	21	147	248	108	452	976	17	112	29	281	439	78	254	262	98	636	1 329
juni	17	140	241	98	466	962	21	141	32	265	459	69	239	265	98	654	1 325
juli	6	87	148	61	241	544	5	55	13	153	227	55	231	256	95	1 346	1 983
augustus	22	162	229	88	480	981	22	116	27	317	481	64	300	245	87	634	1 330
september	20	102	281	106	518	1 028	19	127	47	293	487	60	247	253	76	651	1 288
oktober	38	158	321	90	596	1 202	16	120	47	327	509	73	272	266	67	708	1 387
november	25	134	295	81	476	1 011	19	92	56	221	387	76	289	286	88	692	1 430
december	21	130	274	68	442	936	19	130	40	182	371	75	270	298	73	791	1 507

	II. Afgewerkte artikelen : Productie							
	Ondergoedartikelen (1 000 dozijn)			Dameskousen van synthetische garens (1 000 dozijn paar)		Sokken 3/4 kousen, sokjes (1 000 dozijn paar)		Bovengoed artikelen (1 000 stuks)
	In indemailable			Op cotton-machines	Op rondbrei-machines	Synthetische garens	Andere	
	Rayonne	Synthetische garens	Andere					
1962	10	10	228	49	155,4	65	53	1 617
1963	9	13	268	41	186,1	85	67	1 938
1964	9	12	269	30	203,4	87	65	1 854
1965	5	12	259	19	215,6	93	55	1 938
1966	3	13	262	11	246,6	106	63	2 024
1967	2	15	263	11	247,1	124	63	1 779
oktober	2	17	315	11	273,6	135	86	1 981
november	3	18	287	11	282,3	133	74	1 700
december	4	19	255	12	254,1	125	59	1 558
1968								
januari	1	21	270	12	257,2	155	73	1 762
februari	1	19	257	9	241,9	145	61	1 836
maart	1	19	294	8	244,1	140	68	1 987
april	2	19	271	7	220,9	132	80	2 077
mei	3	19	272	7	213,5	118	85	1 786
juni	3	14	260	8	216,9	100	83	1 772
juli	1	10	174	4	137,4	56	51	902
augustus	3	17	262	6	249,7	102	97	1 597
september	4	20	301	7	282,0	98	108	1 918
oktober	4	19	315	9	298,5	108	96	2 124
november	5	16	276	10	245,2	100	93	1 793
december	2	15	261	12	255,8	109	80	1 642

(1) Einde van de maand of van het jaar.

## BREIGOEDNIJVERHEID (vervolg)

II. Afgewerkte artikelen : Leveringen								
	Ondergoedartikelen (1 000 dozijn)			Dameskousen van synthetische garens (1 000 dozijn paar)		Sokken, 3/4 kousen, sokjes (1 000 dozijn paar)		Boven goed artikelen (1 000 stuks)
	In indemaillable		Andere	Op cotton-machines	Op rondbreimachines	Synthetische garens	Andere	
	Rayonne	Synthetische garens						
1962	10	9	232	59	148,3	65	55	1 625
1963	9	13	265	43	187,9	82	68	1 909
1964	8	12	265	32	208,6	84	66	1 820
1965	6	12	260	21	215,7	93	55	1 939
1966	3	13	261	15	234,6	101	61	1 992
1967	2	14	261	11	249,2	127	64	1 784
januari	2	12	232	12	240,8	97	46	1 735
februari	2	17	249	10	254,9	173	51	2 092
maart	2	19	290	9	274,5	190	60	2 443
april	2	12	241	7	237,2	142	42	1 774
mei	2	10	239	9	263,3	143	41	1 616
juni	2	14	326	8	272,7	186	55	2 020
juli	1	8	182	7	129,4	60	45	854
augustus	2	13	271	13	237,1	114	94	1 907
september	2	15	297	16	298,6	114	96	2 174
oktober	1	17	290	15	266,9	97	96	1 911
november	1	17	271	14	271,4	97	79	1 506
december	2	14	242	13	243,2	114	52	1 371
1968								
januari	2	23	250	11	250,4	134	57	1 793
februari	2	22	257	9	256,4	154	63	1 881
maart	2	20	292	7	238,7	171	64	2 131
april	3	17	275	6	224,4	146	69	2 160
mei	3	16	306	7	275,8	119	69	1 759
juni	3	13	273	8	237,8	123	64	1 603
juli	1	11	202	3	145,1	59	54	1 008
augustus	3	18	262	7	254,1	110	111	1 680
september	3	19	300	11	274,7	95	119	2 059
oktober	3	17	303	11	304,9	103	108	2 162
november	5	12	246	10	234,8	83	91	1 655
december	2	12	266	10	202,1	69	79	1 414

II. Afgewerkte artikelen : Voorraad (1)								
	Ondergoedartikelen (1 000 dozijn)			Dameskousen van synthetische garens (1 000 dozijn paar)		Sokken, 3/4 kousen, sokjes (1 000 dozijn paar)		Boven goed artikelen (1 000 stuks)
	In indemaillable		Andere	Op cotton-machines	Op rondbreimachines	Synthetische garens	Andere	
	Rayonne	Synthetische garens						
1962	5	16	218	161	401,8	139	110	716
1963	5	15	253	144	379,8	176	105	1 064
1964	7	18	312	122	405,7	210	91	1 472
1965	4	19	296	90	442,0	207	85	1 474
1966	2	24	309	37	585,4	262	114	1 859
1967	7	23	337	37	566,3	298	132	1 725
januari	3	25	319	37	599,2	275	125	1 826
februari	2	24	308	39	588,7	344	123	1 816
maart	3	23	308	43	385,3	321	125	1 590
april	2	19	320	48	594,3	312	137	1 567
mei	1	21	329	51	574,7	296	143	1 694
juni	2	19	300	56	565,7	262	160	1 663
juli	1	17	278	53	563,6	232	172	1 568
augustus	1	19	275	50	594,8	231	161	1 409
september	2	20	283	45	557,7	213	146	1 275
oktober	2	20	307	41	564,4	251	137	1 344
november	6	18	324	38	555,4	287	131	1 538
december	7	23	337	37	566,3	298	132	1 725
1968								
januari	3	25	356	37	573,1	319	148	1 697
februari	2	23	357	37	558,6	310	146	1 653
maart	2	22	359	38	564,1	279	150	1 511
april	2	23	353	39	560,5	234	194	1 425
mei	2	26	319	39	498,2	233	211	1 451
juni	2	27	306	39	477,8	210	230	1 627
juli	1	25	278	39	470,3	207	227	1 520
augustus	1	24	278	39	466,5	199	214	1 432
september	2	25	297	35	453,7	194	193	1 291
oktober	2	28	309	35	445,7	198	182	1 253
november	4	31	339	34	456,0	215	184	1 390
december	3	39	336	35	509,7	255	186	1 618

(1) Einde van de maand of van het jaar.

## KLEDING- EN CONFECTIENLIJVERHEID - VERKOOP (1) EN MAAKLOONWERK (in 1 000 F)

	I. Kleding van gewezen stoffen											
	Bovenkleding		Regen- kleding	Beroeps- en bedrijfskleding		Unifor- men le- ger en adminis- trat. dien- sten	Onderkleding		Korset- ten, gai- nes, buste- houders en soort- gelijke arti- kelen	Binnen- kleding	Sport- kleding	Luier- artikelen en artike- len voor kinderen van minder dan 5 jaar
	voor heren en jongens	voor dames en meisjes		voor heren(met uitzon- dering van werk- hemden)	voor dames		voor heren	voor dames				
1962	157 951	155 605	58 208	35 483	22 825	15 148	91 804	26 377	38 788	7 907	12 572	20 363
1963	182 521	181 297	77 751	42 751	30 718	18 285	109 063	28 642	46 596	10 730	18 462	26 887
1964	194 612	202 764	82 245	57 319	33 470	16 881	120 175	28 571	55 105	9 987	19 869	38 307
1965	209 461	225 939	91 081	64 534	35 753	21 961	113 250	28 263	63 959	10 299	22 584	43 913
1966	229 678	243 887	118 445	73 213	35 230	25 916	113 985	30 553	68 698	10 529	25 812	47 834
1967	224 916	251 749	106 776	81 556	35 438	21 627	113 185	30 647	71 256	9 915	23 396	45 482
oktober	226 054	301 324	120 129	86 276	36 818	25 396	131 603	39 223	79 042	13 509	20 193	50 201
november	188 530	198 174	87 786	94 217	34 054	20 131	117 701	35 757	71 739	11 813	16 016	31 908
december	171 148	149 904	52 787	69 219	32 875	26 025	111 649	32 571	64 151	9 887	7 052	31 010
1968												
januari	201 984	205 097	77 449	73 190	29 893	30 690	94 584	30 248	63 151	7 536	11 282	42 835
februari	248 439	309 340	138 786	86 308	33 534	26 922	115 996	36 024	69 249	8 764	21 167	63 270
maart	283 825	336 401	148 990	91 479	38 268	35 682	122 919	42 354	79 481	6 129	32 422	61 827
april	300 691	322 910	124 944	92 373	42 116	23 631	131 989	37 718	83 131	7 517	37 010	50 621
mei	266 014	249 370	97 958	90 820	42 982	22 796	130 549	30 550	85 437	5 979	32 317	39 617
juni	200 021	164 816	80 212	85 301	39 351	21 603	114 016	27 513	82 329	7 331	22 754	32 889
juli	158 252	156 676	79 104	100 208	29 977	31 143	96 282	24 648	66 160	5 813	16 460	38 470
augustus	179 861	257 790	135 433	83 627	34 083	11 471	81 714	41 933	74 357	10 421	18 419	43 650
september	259 124	370 702	167 420	125 830	37 160	25 432	135 208	40 678	70 888	13 643	24 691	58 757
oktober	278 689	351 920	178 126	118 609	40 881	24 501	135 851	48 569	84 715	16 866	24 894	59 130
november	218 086	223 955	101 692	94 086	37 130	24 248	105 641	36 796	77 398	13 188	16 807	34 366
december	209 247	160 015	67 152	84 938	32 856	33 468	108 316	31 356	57 570	17 660	11 313	32 685

	II. Kleding van breigoed		III. Kledingtoebehoren					IV. Hoofddeksels		
	Onderkle- ding van gemaasd weefsel	Bovenkle- ding van gemaasd weefsel	Dassen, hoofddoe- ken en slerpen	Schouder- stukken, sousbras, enz.	Sierveren en -bloem- men, mode snuiste- rijen	Andere kunst- bloemen	Regen- en zonne- schermen	Hoeden		Petten voor burger- kleding
								van vilt	andere	
1962	12 749	10 290	7 886	1 850	532	1 172	4 283	2 848	4 684	5 433
1963	15 326	14 878	8 602	1 456	631	940	5 510	3 004	6 230	6 140
1964	20 198	13 792	7 886	1 275	782	1 127	7 056	2 812	6 270	6 042
1965	25 180	17 547	8 044	1 275	1 093	1 025	11 223	2 710	6 548	6 252
1966	23 584	15 285	8 370	1 288	792	1 002	11 562	2 387	6 783	6 788
1967	19 648	11 947	8 861	1 283	761	706	10 107	2 294	6 169	6 820
oktober	21 153	16 746	12 604	1 327	1 019	999	10 351	3 883	9 237	9 463
november	21 795	11 725	10 544	1 241	1 258	346	13 081	2 525	6 228	7 304
december	18 237	9 560	10 572	1 027	1 467	433	14 234	1 798	4 183	7 654
1968										
januari	14 465	9 862	3 899	1 390	1 707	524	8 599	2 370	3 200	4 935
februari	18 618	11 236	9 302	1 408	1 554	698	10 892	3 438	6 258	7 011
maart	18 073	14 690	11 566	1 571	2 156	636	10 113	3 926	5 998	9 448
april	16 078	15 391	9 256	1 443	1 822	790	8 804	3 391	3 624	7 236
mei	16 991	15 993	10 054	1 112	2 069	486	10 445	1 952	2 953	6 646
juni	17 055	15 405	6 606	966	1 609	501	8 425	1 716	2 841	3 898
juli	12 615	12 148	3 354	459	1 500	240	8 217	1 487	2 164	3 799
augustus	22 099	11 053	7 402	1 093	844	745	8 894	3 580	8 452	6 155
september	26 650	16 661	13 059	962	1 470	1 254	10 899	4 092	9 790	9 431
oktober	27 724	19 742	13 250	1 032	1 817	1 181	13 671	2 947	9 069	10 322
november	23 216	15 464	10 328	1 168	1 334	437	12 234	2 232	6 057	7 357
december	21 301	18 331	10 931	1 046	1 624	775	9 498	2 219	6 999	10 138

(1) Verkopen van artikelen voortgebracht door de getelde inrichtingen en tegen maakloon door derden vervaardigde artikelen, voor rekening van deze inrichtingen. Getelde inrichtingen : inrichtingen welke respectievelijk 5 werklieden en meer, in de werkplaats of thuis, wat de groep III (kledingtoebehoren) en 10 werklieden en meer wat de andere groepen betreft, hebben tewerk gesteld.

KLEDING- EN CONFECTIENIJVERHEID - VERKOOP (vervolg) - MAAKWERK VOOR DERDEN  
(in 1 000 F)

	IV. Hoofddekseks (vervolg)	V. Niet voor kleding bestemde confectieartikelen		VI Mechanisch borduurwerk	VII Kleding van leder en hertsleder	VIII Overige artikelen	Totaal der verkopen	Bedrag gefac- tureerd voor maakwerk verricht voor derden
	Andere hoofddekseks (behalve baskische mutsen)	Beddelakens en slopen, tafellakens, servetten, handdoeken, zakdoeken, enz.	Gewatteerde bedspreien eiderdonzen bedkleden					
1962	777	24 826	11 943	9 017	23 723	21 148	786 189	53 355
1963	1 168	28 981	12 579	10 056	31 171	30 458	951 013	69 350
1964	1 544	34 374	12 355	9 621	31 903	42 084	1 058 426	86 469
1965	1 476	33 075	13 081	9 368	32 202	51 138	1 152 234	101 160
1966	1 240	37 183	13 548	9 852	36 900	52 739	1 253 092	122 903
1967	1 235	36 264	12 927	10 558	38 523	54 421	1 238 465	126 721
januari	840	32 210	12 490	11 531	32 663	47 341	1 074 184	107 386
februari	699	35 015	13 622	15 646	44 272	58 956	1 444 685	130 706
maart	1 276	32 720	16 486	12 611	41 079	70 271	1 669 178	152 834
april	1 168	26 634	12 241	9 608	32 236	62 945	1 303 439	141 391
mei	1 384	23 673	15 710	8 363	32 090	62 958	1 135 364	122 888
juni	1 423	26 840	13 804	16 246	33 227	60 529	1 144 859	137 209
juli	997	28 548	6 000	5 576	21 493	39 267	839 475	76 336
augustus	1 835	33 162	12 975	10 140	38 522	44 746	1 214 471	111 169
september	2 255	49 890	13 753	8 969	56 808	58 083	1 514 752	134 742
oktober	1 605	47 338	12 901	10 888	50 931	49 911	1 390 124	138 676
november	836	49 722	12 411	9 762	47 428	52 682	1 156 714	131 641
december	504	49 419	12 732	7 350	31 529	45 366	974 340	135 673
1968								
januari	716	47 164	11 651	12 645	35 686	46 645	1 073 400	130 436
februari	1 021	53 852	12 861	14 579	45 711	60 251	1 415 487	131 670
maart	661	35 693	14 075	12 502	58 412	50 562	1 529 859	160 757
april	1 291	32 253	14 125	9 354	40 538	57 839	1 477 886	163 642
mei	1 104	28 882	14 903	10 460	35 931	55 252	1 309 623	172 580
juni	821	27 380	8 403	11 855	28 631	48 503	1 062 750	149 086
juli	919	33 640	9 489	10 352	28 186	44 056	975 818	126 695
augustus	780	36 214	17 305	13 740	43 617	55 611	1 210 343	138 570
september	2 038	50 771	15 309	15 374	56 727	63 757	1 627 755	174 894
oktober	1 217	52 420	20 172	16 038	68 266	56 909	1 678 519	202 840
november	1 411	53 713	16 285	19 124	46 577	58 853	1 259 165	191 417
december	946	59 887	10 461	11 267	39 445	46 576	1 111 975	172 842

SCHOENEN- EN PANTOFFELNIJVERHEID (1)

	Productie van schoenen (1 000 paar)						Werkschoenen en- laarzen
	Voor mannen	Voor vrouwen	Voor jongens (28 - 39)	Voor meisjes (28 - 39)	Voor kinderen (22 - 27)	Voor babies (-22)	
1966	288,8	706,8	75,0	77,4	46,8	18,4	35,0
1967	250,5	638,0	62,5	76,7	35,8	15,9	42,4
januari	301,7	698,1	69,6	99,7	49,4	19,4	38,4
februari	297,3	747,9	103,1	80,8	51,1	15,9	32,1
maart	301,9	838,1	75,0	127,7	45,4	24,1	32,2
april	251,7	640,6	52,8	120,1	35,3	17,6	28,9
mei	223,9	573,9	48,7	85,7	33,3	16,1	33,8
juni	263,3	707,9	57,3	50,0	40,0	17,9	36,1
juli	144,8	328,1	31,1	46,4	20,3	11,4	19,1
augustus	266,6	736,2	61,1	67,4	35,4	13,7	34,1
september	258,3	570,8	75,8	69,3	31,0	14,2	61,8
oktober	247,9	634,5	67,2	57,3	28,6	13,5	62,1
november	243,6	581,8	58,8	53,1	27,5	12,3	65,5
december	204,8	597,7	49,1	63,0	32,2	14,3	64,6
1968							
januari	265,1	666,5	83,5	88,5	30,6	15,5	61,2
februari	297,0	709,9	82,2	73,2	23,4	16,5	41,0
maart	273,6	673,8	74,9	97,5	20,5	19,2	37,3
april	285,8	569,9	58,6	93,2	21,0	16,8	31,1
mei	300,2	513,7	48,2	59,8	18,7	15,3	35,9
juni	262,6	565,6	41,3	63,1	19,6	13,5	21,7
juli	178,4	383,5	34,0	44,0	11,3	7,5	11,7
augustus	263,6	584,1	57,1	71,7	28,8	12,8	20,8
september	270,4	579,6	45,6	66,4	24,1	16,3	28,0
oktober	312,6	643,7	45,6	74,7	17,9	12,7	56,4
november	245,1	527,4	41,3	68,4	18,2	10,3	55,0
december	243,8	555,2	51,4	74,5	23,9	10,4	31,8

(1) De schoenen en pantoffels, voortgebracht in de fabrieken die tot de rubbernijverheid behoren, niet inbegrepen. Vanaf 1 januari 1966 is de naamlijst van de gefabriceerde artikelen gewijzigd. De resultaten van de voorgaande jaren zal men vinden in de voorafgaande statistische tijdschriften.

## SCHOENEN- EN PANTOFFELNIJVERHEID (vervolg)

	Productie van schoenen (1 000 paar) (vervolg)		Productie van pantoffels (1 000 paar)			
	Andere schoenen	Totaal	Van leder	Van kameelhaar	Van andere textielstoffen	Totaal
1966	38,3	1 286,4	96,5	313,1	329,0	738,6
1967	41,0	1 162,7	82,7	280,4	351,1	714,2
1968						
januari	35,4	1 246,3	77,7	182,8	461,9	722,5
februari	39,5	1 283,1	67,2	154,6	520,1	741,9
maart	48,6	1 245,3	83,2	119,1	530,3	732,7
april	53,4	1 129,7	78,2	137,0	499,3	714,5
mei	41,3	1 033,1	75,1	211,2	377,2	663,5
juni	42,0	1 029,3	74,9	276,5	421,6	773,0
juli	33,5	703,8	46,5	107,6	276,8	430,9
augustus	34,0	1 072,8	92,5	228,0	646,5	967,1
september	43,6	1 074,1	108,8	236,8	579,7	925,2
oktober	50,4	1 214,1	104,8	225,7	610,2	940,7
november	47,3	1 012,9	96,6	172,5	450,4	719,5
december*	35,6	1 026,7	94,1	98,8	347,0	539,9

## HOUT- EN AANVERWANTE NIJVERHEID (1)

	Waarde van de gefactureerde verkopen (1 000 F)														
	Meubelen	Zetels	Schrijnwerkers	Vaatwerk	Ka- ders, lijst- ten en scha- ve- rijen	Kurk	Man- den make- rij- en ro- tan	Klom- pen- rij- ver- heid	Borstel- rijver- heid	Kisten en ton- nennij- verheid	Par- ket	Ge- plakt- hout	Blok- pla- ten of lamel- len platen	Geper- ste panelen	Totaal
1962	291 426	56 333	77 159	45 914	15 130	4 519	5 968	882	18 693	32 964	9 056	44 283	9 037	103 233	714 595
1963	351 939	73 876	86 131	50 908	17 657	4 117	6 062	720	21 297	35 027	8 518	50 327	12 738	123 303	842 620
1964	432 669	94 114	100 486	61 001	20 850	3 455	6 117	727	23 638	41 573	8 551	55 504	16 351	137 200	1 002 287
1965	470 663	114 611	120 469	64 375	22 378	3 285	6 045	630	25 487	41 165	8 183	62 354	16 409	162 055	1 118 107
1966	554 576	154 181	128 848	69 023	27 917	3 632	6 359	658	24 942	46 869	8 199	61 922	14 738	175 271	1 277 135
1967	581 779	163 015	146 246	74 919	29 271	3 140	6 072	467	26 821	52 222	8 066	56 638	13 899	188 245	1 350 799
1968															
januari	541 905	176 973	121 806	70 588	26 610	2 786	3 423	372	24 183	49 504	5 453	58 867	16 712	177 263	1 276 445
februari	666 149	175 362	136 552	77 080	30 990	2 202	5 404	401	30 945	48 452	7 397	59 866	17 549	182 366	1 440 715
maart	638 872	196 498	146 739	77 242	32 183	2 323	7 663	411	31 459	51 364	7 447	61 709	15 562	177 297	1 446 769
april	664 836	204 943	139 694	83 179	33 612	2 651	8 999	313	29 459	52 431	10 373	51 871	17 508	212 668	1 512 537
mei	666 169	202 935	143 980	86 189	31 174	2 742	7 740	332	28 652	50 288	11 373	57 547	17 714	215 949	1 522 784
juni	660 435	196 173	149 750	77 894	34 915	3 132	7 147	324	27 611	48 052	11 026	51 405	17 230	205 291	1 490 385
juli	589 822	136 524	121 470	52 064	27 492	1 944	5 359	414	15 898	44 642	6 823	43 281	11 125	177 421	1 234 279
augustus	606 388	181 896	146 112	79 476	28 974	2 647	6 221	276	26 636	46 858	9 639	44 765	15 710	217 564	1 413 162
september	747 886	220 639	171 062	84 631	37 398	2 536	7 066	287	29 970	46 974	10 330	48 777	17 426	260 249	1 685 231
oktober	833 785	238 417	199 354	100 212	42 641	2 457	7 407	441	35 212	54 749	10 364	76 718	18 646	294 479	1 914 882
november	680 595	206 417	167 241	74 901	38 518	3 378	6 130	258	26 394	46 903	7 891	49 216	16 238	257 714	1 581 794

(1) Verkopen van de inrichtingen welke 5 werklieden of meer tewerkstellen, ingedeeld volgens hun voornaamste bedrijvigheid.

## PAPIERNIJVERHEID

	Productie van papier en karton (1 000 t)						Papier- en kartonverwerking (1 000 t)						
	Dagbladpapier	Schrijff en drukpapier	Fakpapier	Andere papier-soorten	Karton	Totaal	Stoffe-rings-artike-len	Ver-pak-kings-mid-delen	Klas-sieke-artike-len en bureel-bendigd-heden	Papieren en kar-tonnen artikelen voor de nijver-heid	Geïn-preg-neerd papier en karton	Andere	Totaal
1962													
1963	8,1	7,9	11,9	3,6	5,1	36,8	1,7	15,9	2,3	0,6	8,0	0,4	30,0
1964	8,1	8,4	12,1	3,8	6,5	39,0	1,8	19,4	2,6	0,8	8,9	0,4	33,8
1965	8,2	9,1	11,4	5,0	8,2	41,9	2,1	20,7	3,0	1,3	10,6	0,5	38,2
1966	7,4	10,6	11,6	4,8	8,5	43,0	1,8	21,9	3,0	1,1	10,7	0,8	39,4
1967	7,8	12,2	12,0	5,1	8,5	45,6	2,0	23,1	3,0	1,2	10,6	1,1	40,9
1967	7,2	14,1	11,5	5,7	8,4	47,0	1,8	23,7	2,7	1,2	11,5	1,9	42,8
januari	8,4	12,9	12,5	6,3	9,1	49,2	1,9	22,5	3,0	1,3	10,7	1,7	41,1
februari	7,1	14,4	11,7	6,0	6,9	46,1	1,4	23,8	3,1	1,2	10,6	1,8	41,9
maart	7,3	15,3	12,3	5,4	8,9	49,3	1,6	26,2	2,7	1,2	11,4	1,7	44,9
april	10,3	12,1	11,6	5,7	8,9	48,5	1,4	23,5	2,6	1,3	11,5	2,0	42,3
mei	5,8	13,7	10,5	5,3	8,2	43,5	1,4	22,4	2,6	1,2	11,2	1,7	40,4
juni	7,0	15,8	12,4	5,9	9,4	50,6	1,4	27,5	3,4	1,5	12,9	1,9	48,6
juli	8,1	8,3	7,7	4,0	4,7	32,9	0,9	15,8	1,3	0,7	7,5	1,3	27,3
augustus	7,6	13,8	10,5	4,9	8,2	45,1	1,5	22,8	2,7	1,1	12,0	1,8	41,9
september	7,4	16,0	12,4	6,7	9,1	51,7	2,1	26,1	2,7	1,4	13,7	2,2	48,1
oktober	5,1	16,3	12,0	6,8	9,7	49,9	2,5	27,2	2,8	1,4	13,1	2,5	49,4
november	5,9	15,2	12,5	5,5	8,5	48,5	2,5	24,5	2,9	1,4	12,7	2,2	46,1
december	6,7	15,8	11,7	5,5	9,2	48,9	2,5	22,4	2,5	1,3	11,3	2,1	42,1
1968													
januari	7,8	16,7	12,2	6,5	8,9	52,1	2,6	25,9	2,9	1,4	9,6	2,2	44,7
februari	8,3	16,7	11,5	6,2	8,5	51,2	2,3	25,3	3,6	1,6	10,5	2,1	45,3
maart	9,4	16,5	12,3	7,3	9,3	54,9	2,0	25,6	3,0	1,8	10,6	2,3	45,2
april	7,5	16,7	11,2	7,8	9,2	52,1	1,7	25,3	3,5	1,8	12,6	2,1	47,0
mei	7,8	19,4	11,6	6,7	9,1	54,6	1,6	25,8	3,4	1,7	10,5	1,9	44,9
juni	7,3	21,0	11,0	5,8	8,7	53,9	2,1	25,6	3,1	1,8	12,6	1,9	47,2
juli	9,8	14,4	9,5	4,1	4,6	42,4	1,1	17,1	1,5	1,2	9,0	2,1	32,0
augustus	10,1	18,5	10,0	6,1	8,8	53,4	1,4	25,6	3,2	1,6	12,1	2,2	46,0
september	8,3	22,4	12,0	6,5	9,5	58,8	1,9	25,5	3,1	1,8	14,5	2,5	49,3
oktober	7,9	24,7	13,7	8,0	10,2	64,5	2,2	30,4	4,8	1,8	14,5	3,1	56,9
november *	9,5	21,0	11,7	6,2	9,6	58,0	1,9	26,2	3,4	1,5	12,4	2,8	48,2
december *	9,5	21,3	11,7	6,3	9,6	58,5	2,0	23,0	3,2	1,7	11,6	2,7	44,3

## LEDER- EN RUBBERNIJVERHEID - SCHEIKUNDIGE NIJVERHEID

	Productie van leder		Productie van rubberartikelen (t) (1)	Productie van zwavelzuur en oleum (t) (2)		Lucifers (1 000 000 stuks)	Ruwe teer (t)
	Zwaar leder (t)	Licht leder (1 000 vierkante voet)					
1962	221	4 041	4 329	102 712		4 572	23 056
1963	200	4 318	4 490	104 050		4 610	23 013
1964	201	4 356	4 929	112 303		4 719	23 563
1965	204	4 103	4 476	123 969		4 259	23 510
1966	181	4 630	4 275	113 516		4 382	21 299
1967	156	4 570	4 177	123 655		4 439	21 176
januari	161	4 943	4 373	118 706		4 552	22 660
februari	145	4 260	4 183	105 179		4 562	20 598
maart	155	4 600	4 318	115 682		4 749	22 717
april	148	4 246	4 017	109 449		4 437	21 936
mei	143	4 178	3 942	118 327		4 525	19 689
juni	179	5 170	4 576	111 448		5 074	21 579
juli	66	2 020	3 105	104 529		3 430	19 541
augustus	162	4 504	3 034	118 560		3 929	19 545
september	163	4 933	4 638	152 464		3 652	21 408
oktober	185	5 394	4 892	135 984		4 887	21 402
november	177	5 430	4 491	143 883		4 838	20 929
december	187	5 165	4 555	149 646		4 629	22 107
1968			4 788			4 555	
januari	199	4 905	4 672	139 283		5 039	22 209
februari	201	4 714	4 739	144 119		4 706	21 582
maart	170	4 694	4 965	151 796		4 821	23 204
april	181	4 641	4 566	135 744		4 923	21 573
mei	186	5 059	4 731	144 089		4 723	23 038
juni	174	4 941	4 885	134 865		4 291	21 885
juli	100	3 543	3 167	143 370		4 014	21 393
augustus	186	4 783	3 610	151 326		3 711	19 557
september	227	5 407	5 607	146 416		3 978	21 929
oktober	242	6 201	5 834	150 018		5 130	22 656
november	210	5 487	5 286	146 657		4 423	20 799
december *	206	5 575	5 391			4 897	

(1) Niet inbegrepen de productie van schoenen, maar wel inbegrepen de productie van fietsbanden.

(2) Teruggebracht op 100 % monogehydrateerd.

## SCHEIKUNDIGE NIJVERHEID (vervolg)

	Stikstofnijverheid							
	Productie van synthetische amoniak en derivaten			Productie van stikstof onder vorm van amoniak-sulfaat gekomen door terugwinning (t.N.)	Samengestelde meststoffen			
	Primaire N (t.N.)	waarvan			Productie in t/goederen	gehalte aan :		
		Meststof N (t.N.)	N technische produkten (t.N.)	Stikstof (t)		potas (t)	fosfoor-zuur (t)	
1962	23 429	19 726	1 229	1 435	34 349	3 256	3 456	5 510
1963	26 226	21 211	1 673	1 145	44 575	4 292	4 997	6 782
1964	29 771	21 238	2 006	1 349	49 575	5 041	6 094	7 832
1965	33 162	23 935	1 591	1 245	51 840	5 753	5 747	8 970
1966	33 581	23 455	1 487	1 170	54 234	5 967	6 650	9 555
1967	34 282	22 998	1 467	1 111	59 117	6 661	7 364	11 021
januari	37 323	25 116	1 201	1 065	81 977	7 630	11 077	14 157
februari	34 438	23 540	1 555	993	72 118	7 356	9 173	11 515
maart	36 715	24 250	1 377	1 107	70 383	8 019	8 314	11 869
april	33 269	23 731	1 548	1 041	59 212	6 672	8 036	11 011
mei	34 904	23 746	1 301	1 099	40 837	5 173	4 402	9 453
juni	32 508	22 775	1 505	1 116	36 560	4 713	4 340	8 507
juli	34 006	23 299	1 283	1 021	38 695	5 711	3 698	8 687
augustus	33 731	23 423	790	1 624	52 401	5 854	5 951	11 331
september	30 350	19 930	1 062	1 050	55 827	6 312	7 155	9 736
oktober	34 126	21 224	2 290	1 087	60 167	7 417	7 785	11 324
november	34 580	21 776	1 865	1 049	62 814	7 230	8 556	10 954
december	35 437	23 169	1 828	1 079	78 414	7 850	9 880	13 712
1968	37 912	21 770	3 885	1 008	65 804	7 766	8 683	11 873
januari	34 616	22 044	2 126	1 112	81 013	8 419	11 174	13 083
februari	35 701	21 934	2 331	1 066	78 372	8 395	9 928	12 573
maart	35 722	23 093	3 976	963	77 738	9 251	9 024	16 194
april	35 722	19 839	3 021	1 002	64 292	7 846	7 195	13 026
mei	32 975	16 072	1 383	1 036	59 374	7 865	8 120	11 236
juni	31 869	16 972	4 864	1 021	49 825	6 569	6 520	10 969
juli	41 858	21 127	4 493	986	54 234	7 391	6 127	10 723
augustus	37 301	20 911	5 074	1 001	57 627	7 400	7 260	11 835
september	44 214	25 438	4 862	976	60 553	6 735	8 770	8 994
oktober	45 723	29 027	5 627	971	62 517	6 851	9 445	9 372
november	35 915	21 065	4 792	1 020	69 207	7 885	10 090	11 735
december	43 326	23 720	4 798	939	74 898	8 582	10 538	12 740

## NIJVERHEID DER PETROLEUMDERIVATEN

	Productie (in M.T.)										
	In bewerking gestelde ruwe petroleum (M.T.)	Auto-benzine	Vliegtuig-benzine en carbureactor (type benzine)	Petroleum en carbureactor (type petroleum)	Gasoil	Lichte stookolie	Residuele stookolie	Petroleum gas	Residuele petroleum teer	Asfaltachtige aardpek	Speciale benzine en white spirit
1962	704 605	108 907	18 344	19 997	128 883	82 144	217 912	21 022	18 711	32 272	4 420
1963	1 013 157	123 524	19 048	27 455	198 040	115 463	329 368	29 101	29 315	40 046	5 076
1964	1 112 401	134 709	20 662	35 666	208 529	138 397	356 909	31 115	40 113	42 687	5 005
1965	1 299 841	160 859	23 027	41 108	224 466	172 084	445 878	37 396	49 394	34 227	6 381
1966	1 382 749	162 898	17 038	46 894	234 817	163 472	473 563	42 500	75 547	38 600	9 570
1967	1 440 461	168 664	25 130	49 917	217 149	180 248	455 985	42 287	104 006	42 711	8 409
januari	1 476 151	166 883	8 548	57 414	175 133	284 472	515 302	51 154	113 824	18 158	7 601
februari	1 354 252	128 743	20 478	53 924	168 235	174 732	431 952	42 613	108 083	14 138	13 585
maart	1 488 618	196 341	20 545	47 693	217 458	166 691	541 496	44 192	108 540	25 045	..
april	1 399 394	178 252	25 281	45 971	221 323	158 954	461 633	42 182	91 784	36 742	..
mei	1 484 783	198 998	17 354	44 563	250 354	155 950	488 218	42 314	113 127	58 627	14 629
juni	1 320 088	135 241	31 074	46 694	190 444	156 697	388 027	43 414	99 816	77 285	9 485
juli	1 336 216	153 465	29 904	42 160	220 107	135 810	429 792	38 446	85 254	47 815	5 509
augustus	1 464 339	140 895	34 544	55 924	218 258	155 098	473 199	43 337	93 070	61 561	11 787
september	1 381 225	178 549	29 650	45 753	228 524	145 595	406 778	37 812	89 598	62 743	12 049
oktober	1 426 039	198 977	14 331	51 878	277 113	133 106	398 968	40 316	91 097	49 979	13 439
november	1 457 991	163 045	45 261	50 257	194 449	227 368	436 098	40 523	111 100	43 192	11 811
december	1 696 434	184 580	24 588	56 778	243 795	268 501	500 352	41 137	142 776	17 246	6 323
1968	1 615 517	145 333	20 176	36 023	192 766	270 539	534 812	36 555	127 630	26 262	17 116
januari	1 662 505	121 232	11 201	45 387	234 067	264 584	571 672	35 714	98 276	32 532	10 603
maart	1 786 557	155 262	12 802	60 837	257 363	228 306	600 343	36 266	107 519	41 731	17 585
april	1 740 068	127 154	16 209	35 880	372 153	166 917	573 271	23 299	106 270	60 597	9 825
mei	1 529 711	191 187	15 031	29 035	364 937	118 607	371 935	23 619	82 588	55 526	9 179
juni	1 809 810	253 433	17 903	53 609	379 310	132 876	489 212	41 293	115 578	63 861	14 686
juli	1 916 921	229 865	21 134	65 403	348 936	138 113	492 632	36 531	96 568	66 262	9 139
augustus	2 124 069	281 230	27 994	58 312	454 118	159 144	570 961	45 885	97 386	62 476	16 823
september	2 212 961	278 176	28 207	63 943	492 833	188 017	646 901	39 186	118 580	76 998	25 184
oktober	2 112 185	252 575	41 415	54 486	485 028	192 649	785 360	48 077	102 069	58 831	8 167
november	2 092 545	253 214	31 339	63 528	342 773	241 158	676 867	39 497	109 002	39 202	11 782



## STEENKOOLAGGLOMERAAT- EN COKESFABRIEKEN

	Steenkoolagglomeratiefabrieken (1 000 t)			Cokesfabrieken						
	Produk- tie	Verkocht of afge- staan	Voor- raad  (1)	Ovens		Grondstoffen (1 000 t)		Productie van cokes (1 000 t)		
				Aantal batter- ijen	Aantal ovens	Inge- schoten steen- kolen	Voor- raad steen- kolen (1)	Onafhanke- lijke fa- brieken en fabrieken van de mijnen	Fabrie- ken van de metaal- nijver- heid	Totaal
1962	133	115	5	49	1 570	778	383	179	421	600
1963	191	169	6	49	1 582	780	487	180	420	600
1964	119	94	53	48	1 569	805	453	178	439	617
1965	90	71	38	47	1 532	798	547	180	431	611
1966	81	62	49	45	1 474	758	398	160	420	580
1967	72	56	38	43	1 427	745	419	146	425	571
oktober	66	45	42	43	1 433	769	411	147	445	592
november	84	58	41	43	1 433	750	410	140	435	576
december	101	76	38	43	1 432	788	419	159	446	605
1968										
januari	105	77	36	43	1 433	811	427	159	464	623
februari	73	45	40	43	1 438	760	427	149	435	583
maart	75	52	41	43	1 436	813	449	160	461	621
april	88	85	33	43	1 436	739	419	157	430	587
mei	65	89	32	42	1 427	798	377	164	450	614
juni	51	39	35	43	1 436	765	401	156	432	588
juli	23	19	35	42	1 427	719	364	155	426	581
augustus	50	38	35	42	1 422	766	359	159	439	598
september	56	43	33	43	1 434	724	320	156	436	592
oktober	65	43	34	43	1 434	806	316	163	457	620
november	78	54	32	43	1 433	792	317	160	443	602
december	94	65	30	43	1 431	836	315	166	467	633

## COKESFABRIEKEN (vervolg)

	Leveringen van cokes (1 000 t)				Voor- raden cokes (1) (1 000 t)	Ammoniak (uitge- drukt in sulfaat) (1 000 t)	Gas op 0° 760 mm Hg en 4 250 Kcal/m <sup>3</sup> (1 000 000 m <sup>3</sup> )				
	IJzer- nijver- heid	Uit- voer	Andere aanwen- dingen	Totaal			Totale produk- tie	Gas ont- vangen van hoog- ovens	Eigen verbruik		Totale leve- ringen
									Verwar- ming der ovens	Andere doel- einden	
1962	474	54	70,8	597	218	6,9	281	32	119	9	190
1963	461	60	78,0	600	148	6,4	279	36	118	10	185
1964	484	60	69,9	614	162	6,8	283	34	123	10	183
1965	466	77	69,6	613	120	6,9	281	34	122	10	182
1966	442	67	63,5	573	189	6,4	262	36	114	10	174
1967	454	62	56,9	574	133	6,2					
oktober	478	66	56,2	600	128	6,4	268	34	115	11	178
november	466	52	66,0	584	120	6,2	262	38	111	13	179
december	477	48	66,6	592	133	6,6	275	38	120	11	188
1968											
januari	512	46	74,5	633	116	6,3	281	46	124	13	190
februari	479	56	63,1	598	101	6,7	265	49	116	12	181
maart	503	60	59,8	622	100	6,6	280	43	122	13	188
april	481	53	50,7	584	99	6,2	267	57	114	12	180
mei	498	58	48,9	605	108	5,7	277	38	119	13	184
juni	488	57	41,9	486	111	5,9	266	34	113	14	173
juli	453	62	41,4	557	136	5,7	260	22	112	17	152
augustus	492	59	48,8	599	135	5,1	268	46	117	12	169
september	491	55	54,9	601	128	5,8	267	36	116	12	175
oktober	513	56	60,5	629	122	5,9	282	37	122	13	185
november	492	55	62,0	610	116	5,5	276	41	119	15	183
december	522	49	70,7	642	108	5,2	290	45	126	18	191

(1) Einde van de maand of van het jaar.

## NETTO-PRODUKTIE, INVOER EN UITVOER VAN GAS (1)

	Gas-fabrieken (1 000 m <sup>3</sup> )	Cokesfabrieken (1 000 m <sup>3</sup> )		Steenkool- mijnen (1 000 m <sup>3</sup> )	Totale produktie (1 000 m <sup>3</sup> )	Invoer (1 000 m <sup>3</sup> )	Uitvoer (1 000 m <sup>3</sup> )	Totaal be- schikbaar gas (1 000 m <sup>3</sup> )
		Openbare bedeling	Rechtstreek- se nijver- heidsleve- ringen					
1962	20 542	83 023	103 934	10 454	217 952	709	5 063	213 599
1963	33 987	82 729	101 627	10 285	228 628	1 029	5 421	224 235
1964	50 420	77 530	106 074	9 892	243 916	721	5 026	239 611
1965	62 276	76 346	106 655	11 855	272 344	652	5 075	267 920
1966								
oktober	40 500	77 295	100 932	9 649	228 377	25 388	6 679	274 086
november	61 531	81 101	95 638	8 707	246 977	75 979	7 347	315 609
december	61 201	81 141	103 478	8 824	254 644	85 128	7 073	332 699
1967								
januari	155 857	86 543	104 654	8 697(2)	351 642	94 319(2)	7 497	351 058
februari	124 605	75 307	95 932	8 299(2)	299 157	82 347(2)	6 190	297 860
maart	124 375	80 724	105 287	8 342(2)	312 712	90 642(2)	6 654	313 958
april	101 967	75 007	101 285	7 987(2)	280 716	81 598(2)	5 974	283 199
mei	59 443	74 472	98 304	8 386(2)	236 767	28 211(2)	6 714	238 854
juni	39 076	72 893	99 077	9 260(2)	217 340	20 909(2)	5 588	243 837
juli	23 287	61 879	86 786	7 612(2)	177 544	34 571(2)	8 671	194 828
augustus	30 845	66 295	86 194	9 124(2)	190 186	56 894(2)	5 371	231 572
september	44 391	72 400	97 787	10 037(2)	222 090	78 365(2)	5 490	272 518
oktober	66 733	77 762	100 271	8 131(2)	249 615	114 204(2)	6 518	321 039
november	131 921	79 394	99 217	7 643(2)	314 641	176 195(2)	6 962	389 126
december	164 965	84 922	103 358	7 268(2)	356 652	210 840(2)	5 947	415 362
1968								
januari	180 217	83 274	106 365	10 786(2)	380 842	241 921(2)	5 481	448 645
februari	162 271	78 886	102 218	9 301(2)	352 675	232 904(2)	3 181	430 209
maart	132 373	79 427	108 527	6 688(2)	327 015	211 857(2)	2 661	413 168
april	75 494	76 612	103 452	3 922(2)	259 480	167 888(2)	2 304	344 799
mei	65 028	76 292	107 789	4 182(2)	243 291	210 732(2)	1 960	243 296
juni	34 182	74 641	98 824	4 305(2)	211 952	185 777(2)	3 254	364 750
juli	22 888	54 645	97 647	3 545(2)	178 725	172 049(2)	1 271	329 228
augustus	20 821	67 646	101 567	3 587(2)	193 621	139 685(2)	-2 851	308 772
september	23 562	74 018	101 214	2 314(2)	201 108	181 205(2)	-1 477	364 446
oktober	41 928	80 518	104 042	2 577(2)	229 065	246 281(2)	-1 329	443 568
november	86 753	80 919	101 916	2 453(2)	272 041	209 349(2)	2 394	399 542
december	123 298	85 145	106 185	2 916(2)	317 544	306 540(2)	2 333	492 140

## NIJVERHEID VAN DE NIET-METAALHOUDENDE MINERALEN

	1. Produktie van de kleinijverheid											
	Gewone baksteen van formaat : (1 000 stuks)						Gevelsteen (1 000 stuks)		Drai- neerbui- zen en kabel- dekesis (t)	Holle- gewelf- steen (t)	Andere holle steen (t)	Andere klei- produk- ten (t) (3)
	Rijn- vorm	Waal- vorm	Boer- kens	Brussel	Andere	Totaal	met de machine gevormd	met de hand gevormd				
1962	46 079	5 446	49 967	12 699	57 173	171 383	11 310	7 786	3 724	16 098	40 725	1 051
1963	38 819	4 020	48 053	12 042	54 036	158 969	10 528	7 911	3 360	14 681	48 441	969
1964	35 837	3 733	51 944	11 704	56 900	160 119	12 770	8 302	4 313	18 438	63 408	1 113
1965	32 000	4 098	49 005	10 344	53 315	150 752	14 432	8 354	4 229	14 660	61 270	1 821
1966	28 234	2 659	43 720	9 095	54 260	137 967	14 605	8 834	4 125	14 279	69 073	1 571
1967	28 907	1 849	40 359	8 242	55 878	135 236	14 057	9 871	3 284	13 936	80 098	1 581
oktober	32 264	1 696	47 048	12 592	66 075	159 675	14 544	9 992	3 570	16 217	90 652	1 735
november	33 429	1 364	44 769	8 920	59 975	148 457	13 109	8 699	4 347	15 910	83 097	955
december	24 781	1 136	26 577	6 736	45 190	104 420	10 596	7 197	3 043	13 047	77 788	950
1968												
januari	22 037	1 250	23 249	2 651	36 433	85 620	10 409	6 217	4 057	10 079	57 280	926
februari	17 387	1 097	22 437	1 610	36 395	78 926	9 722	6 375	2 063	16 442	43 504	1 017
maart	16 207	1 254	25 830	1 985	46 232	91 508	10 248	7 299	2 194	9 971	55 372	1 176
april	21 983	1 358	35 332	7 037	59 061	124 771	11 236	8 966	1 612	10 238	69 721	1 758
mei	23 473	1 600	34 666	9 997	52 707	122 443	15 194	9 185	3 561	10 259	72 286	2 235
juni	19 963	1 188	72 927	10 585	56 152	160 815	12 717	8 457	3 555	11 868	82 159	4 976
juli	23 323	1 165	28 454	9 476	51 785	114 203	11 363	7 991	1 365	11 387	69 034	1 409
augustus	32 369	1 382	34 598	8 661	59 939	136 949	14 371	9 184	3 388	11 976	66 638	1 598
september	27 023	1 142	33 760	9 576	60 346	131 847	15 039	8 504	3 287	13 057	89 898	1 774
oktober	28 904	3 081	36 135	11 190	62 815	142 125	15 292	8 062	5 898	14 479	80 400	915
november	27 229	1 870	30 666	9 961	52 086	121 812	13 644	7 642	2 988	11 483	72 139	1 001

(1) Bron : Administratie voor Energie.

(2) Incl. de hoeveelheden die eveneens begrepen zijn in de cijfers betreffende de gasfabrieken.  
Er is rekening gehouden met deze toestand voor het berekenen van de totalen.

(3) Andere dan pannen, bouwkeramiek, bloempotten, duivenkwekers- huishoudelijk- en kunstardewerk.

## NIJVERHEID VAN DE NIET-METAALHOUDENDE MINERALEN (vervolg)

	II. Produktie van de keramieknijverheid								
	Plateel- en porceleinen vaatwerk, electronisch porcelein, kunstzand- steen en diverse	Bekledings- tegels in plateelaar- de en in zandsteen, bevloerings- tegels in halve zand- steen	Kiezel- aluinach- tige pro- dukten, kiezel- achtige produkten en andere	Pannen en bijbeho- ren	Slijpsteen	Fabrieks- tegels	Kleikiezel- stenen, kwarts, enz.	Bouw- keramiek	Potten
	(t)	(1 000 m <sup>2</sup> )	(t)	(t)	(t)	(t)	(1 000 t)	(t)	(t)
1962	1 004	152	13 736	11 834	149	673	43	2 151	1 234
1963	1 014	162	11 830	10 259	133	630	44	2 224	1 338
1964	718	179	13 567	11 005	145	697	56	2 620	1 601
1965	733	188	13 869	9 290	136	555	52	2 990	1 612
1966	730	176	12 997	8 916	125	548	65	2 521	1 676
1967	693	160	11 404	9 460	123	431	60	2 514	1 898
1968									
januari	721	177	11 321	7 855	144	321	19	1 868	1 922
februari	656	168	12 772	5 585	131	334	30	3 154	2 521
maart	711	195	14 630	6 139	132	465	51	2 459	1 990
april	725	192	14 376	6 275	144	382	56	1 793	1 961
mei	767	196	14 371	3 428	140	554	48	1 616	1 853
juni	741	190	13 032	1 669	137	532	54	1 575	1 542
juli	421	57	10 759	5 267	83	419	65	1 161	1 161
augustus	453	156	12 780	5 827	120	427	50	1 944	1 323
september	759	169	13 942	8 571	139	505	64	2 539	1 616
oktober	934	190	13 862	9 935	155	436	61	2 722	1 558
november	418	181	16 001	8 306	142	409	47	2 558	1 481
december	780	214	13 735	8 034	147	313		2 473	1 417

	III. Produktie van kalk, kalksteen en kalkderivaten							IV. Produktie van de cementnijverheid			
	Kalk	Kalk- steen	Dolomiet		Pleis- terkalk	Pleister- kalk- agglome- raten	Natuur- lijke calcium carbo- naten	Portland cement	Metaal- cement	Uitge- voerde Portland- cement- klinkers	Totaal
			ruwe	witge- gloeide							
(1 000 t)	(1 000 t)	(t)	(t)	(t)	(1 000 m <sup>2</sup> )	(t)	(t)	(t)	(1)	(1)	
1962	170	443	48 835	24 679	6 662	299	72 983	308 323	81 517	8 865	399 017 (2)
1963	168	612	57 696	26 963	6 803	378	69 107	308 381	78 172	5 684	392 450 (2)
1964	192	825	75 707	28 124	7 603	422	84 165	367 083	92 240	27 824	487 172 (2)
1965	191	850	72 310	26 488	6 362	661	88 945	350 181	92 021	49 870	492 072
1966	186	935	70 080	26 576	6 427	729	84 618	362 887	93 055	26 922	482 865
1967	190	1 174	79 529	25 328	6 108	681	79 372	370 575	85 076	29 376	485 026
1968								356 445	93 825	28 307	478 577
januari	189	903	93 233	27 804	4 580	497	52 324	215 736	33 770	9 596	259 102
februari	195	1 088	90 309	31 286	6 183	691	56 986	280 676	63 889	27 383	371 948
maart	214	1 217	87 124	32 593	7 219	784	62 006	376 280	90 687	34 865	501 832
april	204	1 350	91 620	30 465	7 090	728	59 811	397 384	96 024	54 072	547 480
mei	208	1 353	91 501	28 538	6 847	722	72 301	391 587	84 852	46 825	523 264
juni	205	1 373	102 711	26 126	7 499	665	48 169	416 722	114 872	45 197	576 791
juli	216	1 321	82 223	29 481	5 704	643	52 815	339 503	79 712	14 262	433 477
augustus	194	1 309	93 294	34 730	8 164	733	57 551	413 560	107 386	30 076	551 022
september	210	905	108 473	29 963	8 315	759	68 972	389 183	131 996	39 343	560 522
oktober	231	1 540	104 891	34 140	7 557	979	80 581	423 245	132 966	27 45C	583 661
november	219	1 397	101 901	30 504	7 112	970	68 088	353 788	109 281	5 887	468 956
december								279 671	80 470	4 727	364 868
1969											
januari								285 076	61 949	9 483	356 508

(1) Hoogovencement, ijzercement, permetaalcement, overgesulfateerd cement.

(2) Met inbegrip van de slakkencement.

## IJZERNIJVERHEID

	Aantal Hoogovens in werking	Productie van hoogovenslakken (1 000 t)	Productie van IJzer en Staal (1 000 t)										
			A. Ruwe produkten									B. Halfprodukten (2)	
			Gietijzer			Staal						Voorherwalers	Andere halfprodukten
			Thomas gietijzer	Speciaal gietijzer	Totaal	Thomas staal	Martin staal	In de elektrische oven gewonnen staal (Duplexstaal inbegrepen)	Zuurstofstaal	Vloeiend staal voor het gieten	Totaal		
1962	45	396	553	9,5	562	531	42	30,0	-	11,2	613	56	49
1963	44	384	569	7,7	576	547	41	18,6	11	8,9	627	59	45
1964	44	396	662	8,7	671	600	37	28,9	53	8,7	728	52	80
1965	43	374	688	9,4	697	574	32	28,2	121	9,1	764	47	83
1966	40	344	675	10,3	686	520	21	25,6	168	8,1	743	49	64
1967	40	354	733	9,0	742	537	18	24,2	224	6,7	810	49	56
oktober	40	1 127	804	0,2	804	580	18	22,4	254	7,4	881	47	63
november	41		808	0,2	809	559	16	20,5	282	7,2	885	30	55
december	42		801	0,2	801	553	16	20,2	273	6,7	869	55	56
1968	41	375	855	9,6	864	543	16	26,0	373	7,2	964	45	59
januari	41	1 139	847	13,1	860	584	12	24,6	326	7,3	954	41	59
februari	41		823	14,7	838	561	12	25,1	325	7,1	931	41	54
maart	42		868	13,2	881	591	17	27,1	331	6,9	973	45	58
april	42	1 100	839	15,4	854	562	18	25,7	351	6,8	963	43	56
mei	42		869	7,7	876	542	18	27,6	370	7,3	964	44	36
juni	40		852	0,3	852	520	18	25,4	377	6,7	947	45	72
juli	38	1 045	751	0,2	751	463	9	12,0	325	4,0	812	39	80
augustus	40		817	0,2	817	512	14	24,2	364	7,1	922	51	59
september	41		892	14,2	907	541	19	27,9	413	8,1	1 009	42	51
oktober	43	1 216	935	11,6	947	573	18	30,7	446	9,0	1 077	41	64
november	42		853	8,4	861	515	17	29,5	401	7,7	972	51	51
december	42		912	15,6	927	548	18	31,9	443	8,5	1 049	62	62

	Handelsstaal	Profielstaal en zores	Productie van ijzer en staal (1 000 t) (vervolg)										D. Eindprodukten		
			C. Afgewerkte produkten										Totaal	Stalen pijpen (naadloze en vergelaste pijpen) (4)	Gegalvaniseerde, verloode en vergetinde platen (5)
			Spoorstaven en toebehooren	Machinene draad	Dikke platen (4,76mm en meer)	Middelmatige platen (van 3 tot 4,76mm)	Breed band staal (meer dan 150mm)	Fijne zwarte platen (3)	Bandstaal en banden voor pijpen	Rond en vierkant stafmateriaal voor buizen	Diverse assen en banden, dwarsliggers, e.a.				
1962	173	22,6	7,0	53,3	41	7,4	3,5	114	26	0,3	3,1	451	18,0	40	
1963	171	26,4	4,9	60,2	36	13,6	2,8	131	29	0,1	2,1	476	18,9	48	
1964	174	36,0	3,4	72,2	48	20,0	2,7	145	31	1,2	2,0	536	22,0	49	
1965	179	33,4	5,5	76,5	65	23,8	3,1	137	32	1,7	2,2	559	21,3	44	
1966	168	38,6	4,5	77,1	69	25,3	2,1	150	33	4,4	1,6	572	22,2	47	
1967	181	42,7	3,0	80,1	74	27,9	1,4	181	30	2,9	2,1	626	20,2	51	
oktober	199	51,7	3,3	82,1	73	25,6	2,0	202	29	2,6	3,1	673	19,9	53	
november	194	41,6	3,3	83,9	68	29,2	1,7	190	32	2,5	2,7	648	17,7	50	
december	191	49,8	2,2	83,4	73	33,4	1,6	204	29	1,4	1,3	671	22,7	48	
1968	202	52,4	3,7	80,9	79	37,5	2,5	228	30	4,0	2,1	722	20,2	51	
januari	207	53,8	2,2	80,8	80	32,9	2,8	230	31	1,6	2,8	724	19,8	48	
februari	206	53,3	2,5	84,1	82	35,9	2,9	212	31	3,5	1,8	715	21,1	49	
maart	211	55,7	2,7	79,5	86	35,3	2,7	231	31	3,9	1,4	740	22,7	54	
april	216	49,9	2,6	85,3	79	37,8	2,5	235	27	3,0	1,5	739	23,2	52	
mei	211	52,1	3,7	82,7	83	38,0	2,6	236	31	4,8	1,4	746	24,1	56	
juni	192	52,9	3,6	78,0	82	38,8	2,4	214	27	5,0	2,5	698	19,3	58	
juli	161	34,1	1,8	57,2	57	32,3	1,5	194	21	2,3	2,0	565	10,7	37	
augustus	176	49,4	5,0	77,5	74	38,7	2,7	195	32	4,5	2,3	656	18,9	51	
september	213	53,4	4,1	89,8	79	33,1	3,0	232	38	5,4	3,8	754	23,2	48	
oktober	241	58,5	5,7	92,0	87	45,6	2,7	269	31	5,2	2,8	841	20,8	59	
november	206	51,9	5,2	82,3	81	40,1	2,0	245	33	3,8	1,3	749	19,3	49	
december	189	63,3	5,0	81,1	78	41,7	1,8	242	29	4,9	2,0	738	19,2	56	

(1) Inbegrepen, vanaf de maand april 1963, het gietijzer bestemd voor produceren van zuurstofstaal.

(2) De cijfers hebben betrekking op de verzendingen.

(3) De platen welke vertind, gegalvaniseerd of verlood dienen te worden, inbegrepen.

(4) De cijfers omvatten de hoeveelheden die in de ijzernijverheid werden voortgebracht, alsook de productie van de verwerkende nijverheidstakken.

(5) De cijfers omvatten de totale productie van de ijzernijverheid en van de verwerkende nijverheidstakken.

## IJZERNIJVERHEID (vervolg)

	Verbruik van grondstoffen (1 000 t) (1)												
	Hoogovens									Staalfabrieken (2)			
	IJzererts						Mangaan- erts	Schroot	Cokes		Ruwijzer	Schroot	Spiegel- ijzer en hoog- oven- ferro- man- gaan
	Ruw in de hoog- ovens	In de sinter- instal- laties	Totaal	Waarvan					Hoog- ovens	Sinter- instal- laties			
Inlands erts				Erts her- komstig uit de landen der E.G.K.S.	Erts her- komstig uit derde landen								
1961	2 784	823	3 608	25	2 547	1 036	16	128	1 330	55	1 582	342	18
1962	2 556	1 229	3 785	23	2 596	1 166	13	79	1 337	77	1 677	346	21
1963	2 418	1 265	3 683	22	2 299	1 362	12	81	1 309	80	1 738	353	19
1964	2 355	1 643	3 997	13	2 216	1 769	14	70	1 525	112	1 999	422	20
1965	1 834	1 117	3 969(3)	14	1 949	2 006	10	57	1 352	112	2 073	450	21
1e trimester	1 823	1 145	4 002(3)	9	2 106	1 887	15	55	1 369	123	2 049	436	21
2e trimester	1 810	1 143	3 965(3)	10	2 039	1 916	12	52	1 372	109	2 056	468	22
3e trimester	1 826	1 041	3 861(3)	17	1 801	2 043	10	58	1 351	97	2 015	419	20
4e trimester	1 876	1 139	4 049(3)	20	1 850	2 179	3	64	1 314	117	2 173	476	20
1966	1 703	1 102	3 770(3)	24	1 722	2 025	7	44	1 300	106	2 022	435	24
1e trimester	1 806	1 102	3 860(3)	21	1 728	2 111	6	42	1 349	115	2 068	434	21
2e trimester	1 797	1 098	3 813(3)	26	1 733	2 054	6	43	1 321	98	2 054	456	19
3e trimester	1 624	1 025	3 573(3)	22	1 668	1 883	8	44	1 223	97	1 888	408	17
4e trimester	1 583	1 183	3 834(3)	25	1 757	2 051	8	45	1 306	112	2 077	443	20
1967	1 693	1 173	4 003(3)	17	1 624	2 612	7	41	1 389	112	2 177	498	22
1e trimester	1 811	1 208	3 993(3)	25	1 812	3 155	6	42	1 359	100	2 120	487	21
2e trimester	1 637	1 211	3 947(3)	14	1 485	2 447	8	47	1 401	111	2 228	522	21
3e trimester	1 535	1 040	3 750(3)	13	1 445	2 292	7	33	1 298	114	1 995	452	19
4e trimester	1 787	1 232	4 321(3)	15	1 752	2 554	7	40	1 497	122	2 364	530	27
1968	1 926	1 262	4 573(3)	14	1 692	2 868	7	49	1 607	124	2 530	610	36
2e trimester	1 671	1 303	4 375(3)	15	1 449	2 910	7	32	1 575	137	2 532	632	28
3e trimester	1 526	1 266	4 251(3)	9	1 447	2 795	5	43	1 505	144	2 435	585	32
4e trimester	1 796	1 398	4 813(3)	17	1 607	3 190	5	50	1 670	125	2 698	689	32

## NON-FERROMETALEN EN HUN LEGERINGEN (4)

	Ruwe produkten (1e en 2e smelting) (t)						Halfprodukten (t)						Edele metalen (zilver, goud, platina, enz.) kg		
	Koper	Zink	Lood	Tin	Alu- mi- nium	Anti- monium, cad- mium, kobalt, nikkel, enz.	Totaal	Onge- legeerd koper	Koper- lege- rin- gen	Lood	Alu- mi- nium	Zink, tin, en di- verse	Totaal	Ruwe pro- dukten	Half pro- dukten
1962	18 453	17 180	7 763	805	237	401	44 839	5 551	3 969	2 319	6 728	3 862	22 430	31 947	1 579
1963	22 620	17 194	8 203	701	296	368	49 382	6 250	4 098	2 237	7 186	3 723	24 267	33 606	1 579
1964	23 844	18 545	6 943	576	288	352	50 548	7 812	5 009	2 165	10 288	3 855	29 129	35 308	1 731
1965	25 780	19 983	9 230	443	266	368	56 069	9 265	4 774	2 219	11 295	3 950	31 503	36 711	2 082
1966	25 286	20 976	7 722	548	212	384	55 128	8 105	4 118	2 160	14 457	3 987	32 827	37 580	2 247
1967	26 489	18 944	8 983	514		419	55 349	7 195	3 831	2 073	11 986	4 401	29 487	41 518	1 981
januari	30 898	19 555	9 270	644	130	464	60 961	6 351	4 053	2 064	14 237	3 974	30 697	37 769	2 316
februari	27 654	19 200	9 771	639	99	372	57 735	7 003	3 840	2 103	12 398	4 276	29 620	34 552	2 055
maart	24 474	18 970	10 325	584	88	302	54 743	6 213	4 182	2 176	13 822	4 536	30 929	33 282	2 533
april	21 582	18 894	9 932	440	74	218	51 140	7 071	3 729	1 851	13 035	4 129	28 815	33 997	2 147
mei	22 723	19 291	9 591	414	80	260	52 359	6 897	4 024	1 891	11 532	4 373	28 717	42 411	1 902
juni	26 405	19 131	8 787	430	76	230	55 059	8 970	4 501	2 186	12 292	5 112	33 161	47 208	2 084
juli	27 799	18 910	7 998	529		387	55 623	3 922	1 434	1 243	9 259	1 748	17 602	49 326	974
augustus	29 287	18 954	7 036	470	424		56 171	7 642	3 788	2 170	9 939	4 719	28 258	46 111	1 795
september	27 020	18 803	7 113	453	481		53 870	8 013	3 901	2 230	11 656	4 870	30 670	44 475	2 092
oktober	27 571	18 726	7 979	511	534		55 321	7 938	3 940	2 536	12 126	5 354	31 894	41 800	1 818
november	27 807	18 545	9 548	592	539		57 031	8 604	3 591	2 545	12 151	5 055	31 946	40 631	2 223
december	28 059	18 872	9 708	589	498		57 726	8 721	4 992	1 884	11 388	4 672	31 657	41 106	1 828
1968	28 409	20 926	9 172	498	483		59 488	9 007	4 381	1 808	13 296	4 098	32 590	85 340	1 891
januari	29 570	20 065	10 284	553	428		60 900	7 375	4 002	1 949	12 161	4 695	30 182	45 582	1 967
februari	29 746	20 663	9 823	420	439		61 091	7 438	4 394	1 844	12 325	4 314	30 315	47 523	1 834
maart	33 210	21 276	9 393	401	501		64 781	7 492	4 170	1 878	12 475	4 262	30 277	52 888	2 017
april	31 124	20 898	9 396	380	533		62 341	8 201	4 154	2 042	12 660	4 235	31 292	58 947	1 693
mei	31 977	21 313	10 283	392	485		64 450	8 219	4 660	1 981	13 511	3 984	32 355	73 517	1 671
juni	28 796	21 337	11 048	476	474		62 131	9 057	4 569	1 618	14 293	3 827	33 364	81 135	2 081
juli	28 288	21 059	10 590	529	399		60 865	5 840	2 451	1 179	12 049	1 967	23 486	86 836	980
augustus	24 613	20 593	8 553	664	378		54 801	9 808	4 157	1 763	13 837	3 763	33 328	92 175	1 776
september	23 945	20 067	7 103	611	362		52 088	10 977	4 663	1 960	13 716	4 311	35 627	97 823	2 364
oktober	25 769	20 345	7 146	592	432		54 284	12 684	5 277	2 057	15 381	5 018	40 417	106 265	2 486
november	28 458	20 343	7 991	527	549		57 868	9 541	4 501	1 729	13 466	4 342	33 579	107 109	1 540
december	27 683	21 024	9 143	504	594		58 948	11 452	5 569	1 697	13 677	4 453	36 848	109 516	2 281

(1) Bron : Groupement des hauts fourneaux et aciéries belges.

(2) Niet inbegrepen de onafhankelijke gieterijen.

(3) Inbegrepen het verbruik van ijzererts in de bedding-installaties. Dit verbruik was tot en met 1964 verdeeld onder de sinterinstallaties en de hoogovens.

(4) De maandelijkse gegevens voor de ruwe productie zijn berekend op de cijfers van de laatste drie maanden.

METAALVERWERKENDE NIJVERHEID (1)

	Vormstaalgietereien				Ijzergietereien				Draad- en metaaltrekkerij koudwalserij en afgeleide producten						
	Bestel- lingen Waarde (miljoen- en F)	Verzendingen		Uitvoer		Bestel- lingen Waarde (miljoen- en F)	Verzendingen		Uitvoer		Bestel- lingen Waarde (miljoen- en F)	Verzendingen		Uitvoer	
		Waarde (mil- joenen F)	Ge- wicht (t)	Waarde (mil- joenen F)	Ge- wicht (t)		Waarde (mil- joenen F)	Ge- wicht (t)	Waarde (mil- joenen F)	Ge- wicht (t)		Waarde (mil- joenen F)	Ge- wicht (t)	Waarde (mil- joenen F)	Ge- wicht (t)
1962	149	151	6 120	72,6	2 773	201	209	17 146	45,9	2 742	662	668	66 566	445,8	49 446
1963	130	141	5 482	66,6	2 449	202	214	17 700	51,2	3 248	660	684	68 713	464,8	50 631
1964	149	146	5 566	68,9	2 516	226	234	18 827	54,7	3 323	841	780	75 446	523,1	54 335
1965	153	153	5 469	77,7	2 764	215	227	19 431	54,6	3 141	863	841	77 464	581,8	56 986
1966	146	155	5 324	83,3	2 868	203	215	17 763	49,3	2 866	881	867	79 687	601,1	59 460
1967	131	136	4 525	69,4	2 309	185	201	17 704	45,3	2 412	889	897	79 798	651,9	61 191
januari	145	153	5 282	81,8	2 834	170	198	16 872	49,1	2 515	912	942	82 516	660,3	61 646
februari	140	150	5 111	81,5	2 788	188	204	19 213	47,5	2 533	848	875	78 949	628,0	59 945
maart	121	142	4 644	77,7	2 554	192	218	19 342	54,8	3 336	992	1 018	91 917	729,8	70 035
april	102	133	4 473	66,4	2 214	181	200	17 541	46,2	2 528	948	948	84 745	687,1	64 629
mei	118	140	4 698	71,3	2 430	176	198	17 375	40,8	2 129	934	848	73 639	598,5	55 176
juni	146	168	5 687	86,3	2 965	209	234	19 654	59,6	2 852	853	946	83 641	689,2	64 053
juli	59	57	1 682	26,7	719	105	110	9 006	29,8	1 428	529	551	41 177	417,9	32 347
augustus	151	138	4 723	68,9	2 208	228	188	17 337	43,4	2 257	816	802	80 411	581,0	62 646
september	138	145	4 973	66,0	2 253	202	224	19 871	46,5	2 439	917	958	86 944	696,8	66 082
oktober	148	141	4 899	71,0	2 421	217	223	19 894	44,4	2 261	916	974	84 954	700,1	65 889
november	130	131	3 871	69,6	2 156	196	211	18 860	40,2	2 637	891	961	83 930	710,6	64 137
december	178	133	4 257	65,3	2 170	154	201	17 484	41,4	2 030	1 113	946	84 753	723,5	67 705
1968	117	134	4 961	67,8	2 646	238	207	17 620	40,1	2 197	1 016	935	83 135	682,8	63 550
januari	146	149	5 226	74,2	2 672	194	205	18 456	47,5	2 849	1 067	969	86 411	723,2	67 399
februari	181	153	5 462	84,8	3 275	200	207	19 079	43,2	2 385	1 073	1 042	93 517	787,9	73 848
maart	139	156	5 315	83,4	3 027	215	213	19 056	44,3	2 370	1 055	1 068	93 515	799,1	73 179
april	171	150	4 907	72,3	2 282	201	213	18 997	41,7	2 280	1 111	1 083	97 050	807,4	75 406
mei	291	180	5 522	92,9	2 895	219	210	18 607	45,2	2 538	938	988	90 279	744,5	71 167
juni	134	93	3 202	55,0	1 995	152	146	13 062	36,7	1 972	818	835	68 742	656,7	55 573
juli	199	137	4 474	67,5	2 321	225	186	17 586	40,4	1 833	855	829	82 804	581,6	62 581
augustus	180	161	5 487	84,5	2 889	202	229	20 851	49,1	2 770	948	1 037	92 096	761,3	70 072
september	201	171	5 941	88,1	3 090	257	237	21 805	46,4	2 435	1 120	1 286	101 824	996,3	79 142
oktober	143	141	4 783	71,7	2 462	253	216	20 187	44,9	2 449	1 062	1 150	90 285	899,2	70 269
november	201	181	7 486	93,8	3 846	253	222	19 334	51,6	2 618	1 026	1 052	80 758	791,4	60 221

	Smeedwerk, warm pers- en dieptrek- werk en aanverw. nijverheid				Plaatbewerking en diverse metaalverwerkingen				Metaaltoebehoren voor het bouwbedrijf						
	Bestel- lingen Waarde (mil- joenen F)	Verzendingen		Uitvoer		Bestel- lingen Waarde (mil- joenen F)	Verzendingen		Uitvoer		Bestel- lingen Waarde (mil- joenen F)	Verzendingen		Uitvoer	
		waarde (mil- joenen F)	Ge- wicht (t)	Waarde (mil- joenen F)	Ge- wicht (t)		Waarde (mil- joenen F)	Ge- wicht (t)	Waarde (mil- joenen F)	Ge- wicht (t)		Waarde (mil- joenen F)	Ge- wicht (t)	waarde (mil- joenen F)	ge- wicht (t)
1962	265	265	20 600	107,0	10 456	813	783	51 026	351,5	31 765	585	574	17 280	89,9	3 636
1963	262	267	20 585	107,2	10 610	899	903	62 896	411,1	37 836	735	686	19 735	110,5	4 051
1964	293	292	22 358	120,7	11 653	980	1 024	67 961	465,5	41 078	785	771	21 991	140,9	4 567
1965	287	304	21 989	119,4	11 125	981	984	62 314	429,5	37 604	804	818	21 347	136,0	4 124
1966	298	302	22 656	119,4	11 425	1 033	1 009	60 756	430,3	36 457	871	890	22 129	154,0	4 447
1967	313	312	23 289	116,1	11 431	1 054	1 087	65 629	460,7	38 692	899	931	21 864	148,0	4 037
januari	304	308	21 941	121,2	10 962	1 054	971	55 230	390,5	31 846	860	838	18 690	136,1	3 358
februari	344	307	22 455	115,8	11 149	1 075	1 007	58 492	401,7	33 262	843	831	19 189	121,3	3 577
maart	371	361	25 577	137,2	12 925	1 192	1 077	63 280	479,9	38 813	962	902	21 644	135,6	3 999
april	284	327	23 718	125,0	11 854	1 062	1 112	67 919	496,9	42 106	815	857	20 522	126,5	3 768
mei	326	303	22 229	113,4	10 560	1 155	1 112	69 011	486,0	41 460	906	877	21 071	149,9	4 259
juni	324	352	25 558	125,1	11 909	1 091	1 216	72 090	503,1	41 381	935	997	24 316	184,4	4 837
juli	213	216	16 264	86,3	8 711	911	977	63 054	441,8	38 450	585	578	12 505	82,7	2 471
augustus	313	273	20 128	96,3	9 115	970	1 067	64 287	394,9	32 525	1 049	1 034	25 292	165,1	4 373
september	298	324	23 650	109,1	10 672	936	1 122	67 082	453,0	37 483	1 072	1 122	27 153	182,0	5 072
oktober	364	354	31 254	134,4	17 267	1 048	1 090	68 389	483,6	41 799	1 046	1 146	26 495	197,9	5 088
november	308	315	23 788	108,6	10 505	1 110	1 146	68 165	483,0	40 647	912	1 030	24 114	169,6	4 442
december	313	308	22 908	120,8	11 541	1 046	1 150	70 557	514,5	44 535	802	966	21 357	130,9	3 201
1968	266	284	20 510	106,7	9 945	1 167	971	58 799	407,3	35 074	838	811	18 977	103,2	2 990
januari	259	286	20 527	102,3	9 896	1 121	998	60 071	420,8	34 981	870	839	19 593	111,2	3 293
februari	314	278	19 808	87,8	8 288	1 194	992	59 589	439,0	36 470	921	887	20 800	119,4	3 448
maart	275	303	22 097	103,5	10 172	1 159	1 172	68 382	518,3	41 961	943	916	21 029	132,3	3 771
april	304	297	22 648	107,9	10 522	1 321	1 225	73 519	544,0	45 387	932	868	20 628	117,2	3 478
mei	307	303	22 588	111,4	11 034	1 188	1 222	75 820	517,3	43 403	1 026	948	21 666	131,9	3 919
juni	270	249	19 756	116,5	11 535	1 004	1 103	70 354	499,0	43 155	735	638	14 814	102,2	3 031
juli	298	265	19 806	98,1	9 449	1 039	1 071	63 892	447,4	35 749	1 036	899	21 173	128,8	3 668
augustus	322	319	24 830	122,4	12 172	1 040	1 020	56 597	407,5	29 432	1 117	1 087	25 965	170,2	4 618
september	366	339	26 128	130,4	12 658	1 185	1 272	75 599	524,4	42 394	1 166	1 209	28 283	187,1	5 106
oktober	327	308	23 294	132,9	12 143	1 209	1 110	66 491	463,3	37 345	981	1 049	23 852	161,2	5 156
november	358	341	25 921	137,1	12 500	1 279	1 211	73 937	534,4	44 634	1 024	1 093	23 931	152,6	4 042

(1) Bron : Federatie van de Ondernemingen der Metaalverwerkende nijverheid en het Nationaal Instituut voor de Statistiek. Inrichtingen welke 5 werkleden of meer tewerkstellen.

## METAALVERWERKENDE NIJVERHEID (vervolg)

	Bruggen, vakwerk, plaatwerk en stoomketels				Scheepsbouw				Spoor- en tramwegmaterieel						
	Bestellingen Waarde (miljoenen F)	Verzendingen		Uitvoer		Bestellingen Waarde (miljoenen F)	Verzendingen		Uitvoer		Bestellingen Waarde (miljoenen F)	Verzendingen		Uitvoer	
		Waarde (miljoenen F)	Ge- wicht (t)	Waarde (miljoenen F)	Ge- wicht (t)		Waarde (miljoenen F)	Ge- wicht (t)	Waarde (miljoenen F)	Ge- wicht (t)		Waarde (miljoenen F)	Ge- wicht (t)	Waarde (miljoenen F)	Ge- wicht (t)
1962	466	390	20 654	55,4	2 943	253	334	6 590	200,9	4 140	247	174	4 353	43,7	1 414
1963	407	419	22 212	51,4	2 456	318	338	6 876	141,7	3 030	305	240	4 761	59,6	1 924
1964	452	429	23 563	58,6	2 736	342	293	2 944	138,0	1 710	191	260	6 367	116,6	3 587
1965	537	467	22 876	66,2	3 301	399	371	4 515	118,8	1 348	115	208	4 628	94,8	3 188
1966	599	543	26 623	93,2	4 344	503	347	2 970	176,3	1 282	144	201	3 193	50,5	1 551
1967	491	597	26 490	132,4	5 795	465	362	4 951	157,7	1 684	143	161	3 548	56,3	2 059
januari	360	488	24 362	97,1	4 445	544	228	31	168,6	-	123	221	3 939	64,7	2 734
februari	619	561	24 926	94,8	3 706	251	333	3 543	229,9	3 428	60	118	2 882	67,8	2 217
maart	599	583	25 921	105,6	4 183	580	300	564	133,6	356	63	115	3 925	60,2	2 763
april	341	588	22 039	89,5	3 520	231	365	2 934	94,7	345	37	169	4 053	62,4	2 398
mei	432	553	26 636	177,2	8 225	340	297	1 110	166,4	946	98	157	3 238	72,0	2 193
juni	601	756	29 961	291,9	10 189	1 019	231	691	147,5	364	53	177	3 543	61,0	2 138
juli	400	420	18 966	138,1	6 107	224	544	20 677	83,8	187	203	120	2 857	54,3	1 915
augustus	355	610	27 115	127,4	7 323	280	392	2 255	98,4	4 416	120	173	4 554	75,2	2 839
september	493	646	34 170	111,9	6 444	341	280	66	177,8	-	160	169	3 635	43,8	1 708
oktober	457	618	27 944	116,4	5 481	354	159	297	94,9	206	472	195	3 798	46,5	1 910
november	488	583	27 116	118,3	4 969	265	712	15 554	369,3	13 427	291	137	2 380	28,0	645
december	743	761	28 725	121,1	4 948	1 157	503	11 689	127,8	528	40	177	3 773	39,8	1 250
1968															
januari	418	564	20 088	94,8	5 411	195	369	-	89,1	-	107	202	2 983	30,5	313
februari	558	439	17 285	82,8	3 524	1 214	153	54	91,9	-	36	190	3 816	46,0	771
maart	510	405	17 207	106,3	4 142	197	639	-	81,4	-	148	151	3 303	26,7	191
april	519	531	20 857	102,0	6 081	162	420	13 913	359,0	13 783	212	202	4 392	34,9	923
mei	523	420	18 966	84,9	5 171	1 654	210	270	86,1	112	528	163	3 214	17,0	362
juni	475	429	21 441	99,6	5 304	204	177	2 154	119,1	1 912	49	149	3 295	13,0	230
juli	561	376	19 670	77,4	5 262	978	428	764	90,8	379	123	121	2 180	18,2	358
augustus	655	425	20 424	66,5	2 837	1 816	129	390	58,8	204	54	119	2 358	25,5	259
september *	488	503	20 939	108,3	3 742	321	181	581	101,4	433	199	130	3 022	35,6	622
oktober *	539	485	21 245	84,8	3 997	1 401	562	21 770	115,5	538	315	131	3 463	17,1	335
november *	776	562	22 825	115,2	6 066	349	155	493	89,1	383	96	134	4 743	19,7	294
december *	589	657	28 535	124,9	7 887	1 024	207	553	131,5	367	123	146	3 975	16,3	398

	Motorvoertuigen, rijwielen en aanverwante nijverheden				Vliegtuigindustrie				Drijfkrachtmachines, pneumatische en hydraulische machines						
	Bestellingen Waarde (miljoenen F)	Verzendingen		Uitvoer		Bestellingen Waarde (miljoenen F)	Verzendingen		Uitvoer		Bestellingen Waarde (miljoenen F)	Verzendingen		Uitvoer	
		Waarde (miljoenen F)	Ge- wicht (t)	Waarde (miljoenen F)	Ge- wicht (t)		Waarde (miljoenen F)	Ge- wicht (t)	Waarde (miljoenen F)	Ge- wicht (t)		Waarde (miljoenen F)	Ge- wicht (t)	Waarde (miljoenen F)	Ge- wicht (t)
1962	1 517	1 691	21 819	547,5	7 607	196	148	30	103,6	24	213	198	1 706	110,9	924
1963	1 787	1 986	26 124	630,9	9 244	181	312	55	229,0	43	254	240	1 965	137,8	1 082
1964	2 343	2 554	31 798	1 256,7	15 783	180	572	52	269,9	43	294	273	2 215	160,2	1 165
1965	2 763	2 960	39 918	1 692,2	24 736	115	234	18	153,7	16	326	304	2 281	179,6	1 300
1966	3 044	3 349	48 820	2 032,1	32 850	199	122	12	84,5	9	341	331	2 334	200,1	1 277
1967	3 126	3 262	46 728	1 996,8	31 431	101	160	16	108,3	15	526	530	4 365	251,1	1 749
januari	3 177	3 290	49 081	2 073,0	33 951	170	114	10	78,8	8	497	436	4 298	207,6	1 839
februari	3 032	3 097	42 404	1 770,7	25 860	77	113	11	92,5	10	542	479	4 712	260,6	1 693
maart	3 582	3 852	53 217	2 123,0	34 093	204	148	13	100,0	12	706	531	4 669	287,7	2 423
april	3 418	3 678	53 763	2 191,1	35 426	59	114	8	68,5	7	587	537	4 392	310,2	2 259
mei	3 252	3 492	49 999	2 037,5	32 888	29	74	4	42,4	3	553	524	3 815	268,8	1 647
juni	3 634	3 856	57 318	2 382,2	38 983	54	170	15	110,5	12	590	635	3 928	327,3	1 576
juli	2 555	2 663	37 934	1 609,7	23 787	35	69	5	54,3	5	315	364	3 553	167,9	1 449
augustus	1 994	1 938	26 727	1 173,9	18 117	162	526	90	336,7	89	434	412	3 956	145,7	1 124
september	3 292	3 359	48 306	2 192,7	34 527	155	125	8	88,8	5	466	541	4 323	246,8	1 693
oktober	3 384	3 388	47 297	2 144,8	32 055	40	116	10	89,6	9	455	530	4 679	195,3	1 568
november	3 081	3 158	45 782	2 014,9	31 927	89	140	12	92,8	11	541	579	4 276	296,4	1 694
december	3 109	3 379	48 900	2 248,6	35 554	132	209	12	145,9	12	626	794	5 781	298,3	2 020
1968															
januari	3 892	3 534	51 096	2 383,1	36 905	253	186	12	121,2	11	543	500	3 606	274,6	1 344
februari	3 566	3 537	49 359	2 159,8	32 474	57	213	20	174,5	16	498	527	4 154	318,8	2 045
maart	3 984	4 096	57 901	2 596,9	39 608	58	182	19	119,9	16	658	564	3 895	333,4	1 725
april	3 989	4 113	59 208	2 476,2	38 209	162	157	13	100,9	11	677	661	4 847	363,9	1 954
mei	3 920	4 132	59 414	2 440,5	38 861	135	119	12	77,5	9	609	511	3 504	287,4	1 628
juni	3 277	3 333	45 962	2 066,8	31 134	143	170	15	135,2	14	575	607	4 462	288,3	1 588
juli	2 983	3 029	41 930	1 702,5	25 413	121	89	8	67,0	6	457	437	4 049	257,1	1 896
augustus	2 104	2 124	29 233	1 288,1	19 428	159	136	7	87,5	6	561	548	4 160	235,8	1 696
september *	3 962	3 938	67 456	2 665,9	51 276	127	140	14	90,1	13	659	550	5 133	262,5	1 936
oktober *	3 930	4 137	55 145	2 638,4	38 258	221	205	23	150,5	20	806	591	2 219	323,0	5 774
november *	3 449	3 683	48 400	2 535,0	34 619	339	192	17	133,9	16	576	634	4 698	349,2	2 016
december *	4 625	4 608	67 259	3 375,2	50 237	239	307	31	210,1	22	706	843	5 799	413,5	2 708

## METAALVERWERKENDE NIJVERHEID (vervolg)

	Werktuigmachines en aanverwante nijverheden				Textielmachines en toebehoren				Diverse mechaniekconstructies						
	Be-stel-lingen waarde (mil-joenen F)	Verzendingen		Uitvoer		Be-stel-lingen waarde (mil-joenen F)	Verzendingen		Uitvoer		Be-stel-lingen waarde (mil-joenen F)	Verzendingen		Uitvoer	
		Waarde (mil-joenen F)	Ge-wicht (t)	Waarde (mil-joenen F)	Ge-wicht (t)		Waarde (mil-joenen F)	Ge-wicht (t)	Waarde (mil-joenen F)	Ge-wicht (t)		Waarde (mil-joenen F)	Ge-wicht (t)	Waarde (mil-joenen F)	Ge-wicht (t)
1962	212	204	1 620	147,4	1 183	181	178	2 324	146,6	1 905	204	199	3 337	40,5	778
1963	222	225	1 585	157,6	1 062	189	206	2 422	159,8	1 910	215	213	3 168	41,1	614
1964	250	235	1 472	164,7	998	198	217	2 399	176,7	1 960	260	259	3 686	48,8	814
1965	233	240	1 615	168,0	1 102	183	205	2 395	163,8	1 962	277	278	3 980	59,2	873
1966	277	263	1 687	184,2	1 111	235	204	2 439	163,0	1 973	283	288	3 902	61,2	953
1967	273	273	1 561	198,2	1 076	226	243	2 654	190,2	2 144	275	282	3 722	61,0	911
januari	318	240	1 387	162,5	897	251	199	2 234	145,5	1 585	274	259	3 472	54,5	812
februari	294	256	1 508	173,3	906	196	213	2 439	154,7	1 812	284	279	3 851	52,5	771
maart	270	303	1 735	206,9	1 117	361	264	2 872	214,0	2 451	271	314	4 301	81,5	1 236
april	251	241	1 604	159,2	928	166	218	2 180	166,0	1 713	253	269	3 851	58,2	931
mei	238	271	1 620	194,3	1 095	212	288	3 455	230,8	2 922	285	264	3 675	65,3	905
juni	284	294	1 750	213,8	1 198	208	256	2 832	202,6	2 309	281	317	4 199	66,6	944
juli	184	183	1 031	142,4	774	163	202	2 367	170,0	2 031	182	173	2 120	43,6	629
augustus	159	230	1 130	158,8	735	142	150	1 623	107,5	1 278	309	290	3 704	66,8	824
september	317	265	1 484	199,8	1 094	269	222	2 296	172,5	1 822	275	304	4 187	60,9	1 156
oktober	313	312	1 509	231,2	1 000	255	241	2 351	188,0	1 851	315	320	3 998	65,2	996
november	301	299	1 627	234,0	1 283	208	287	2 933	218,8	2 413	301	305	3 796	57,3	873
december	352	381	2 348	303,1	1 885	281	377	4 261	311,8	3 537	268	297	3 509	59,4	854
1968	283	254	1 354	187,1	943	237	171	1 612	125,3	1 207	289	287	4 210	64,8	1 149
januari	295	248	1 405	172,9	939	226	217	2 059	167,9	1 644	302	296	4 403	65,4	979
februari	332	288	1 490	217,0	1 038	324	257	3 175	188,5	2 216	350	324	4 251	71,4	1 111
maart	253	291	1 667	218,8	1 229	296	204	2 059	154,4	1 642	328	328	4 651	59,1	925
april	241	268	1 592	195,4	956	325	236	2 882	175,0	1 963	317	311	4 589	71,2	1 214
mei	241	268	1 592	195,4	956	325	236	2 882	175,0	1 963	317	311	4 589	71,2	1 214
juni	265	293	1 448	229,1	1 080	276	240	3 014	182,0	2 052	319	313	4 799	74,5	1 278
juli	222	218	1 219	160,1	886	234	175	2 308	132,5	1 534	212	205	2 825	56,3	764
augustus	268	241	1 214	178,2	863	250	201	2 509	153,8	1 678	291	277	5 069	64,4	1 250
september *	343	337	1 774	261,3	1 316	250	291	3 584	222,1	2 564	318	310	4 660	60,3	1 243
oktober *	355	350	1 820	261,7	1 253	310	312	4 051	242,7	2 927	367	337	5 696	76,6	1 549
november *	391	362	1 962	285,7	1 485	306	269	2 658	209,6	1 649	303	304	4 447	71,5	1 267
december *	381	411	2 237	315,6	1 681	335	329	3 122	257,1	1 983	349	334	4 933	74,1	1 376

	Hef-, transport- en weegtoestellen				Toestellen en installaties voor diverse nijverheden (1)				Elektrotechniek						
	Be-stel-lingen waarde (mil-joenen F)	Verzendingen		Uitvoer		Be-stel-lingen waarde (mil-joenen F)	Verzendingen		Uitvoer		Be-stel-lingen waarde (mil-joenen F)	Verzendingen		Uitvoer	
		Waarde (mil-joenen F)	Ge-wicht (t)	Waarde (mil-joenen F)	Ge-wicht (t)		Waarde (mil-joenen F)	Ge-wicht (t)	Waarde (mil-joenen F)	Ge-wicht (t)		Waarde (mil-joenen F)	Ge-wicht (t)	Waarde (mil-joenen F)	Ge-wicht (t)
1962	177	155	3 070	44,7	950	669	694	11 794	355,7	5 260	1 782	1 651	17 516	636,5	5 470
1963	202	193	3 714	40,6	642	756	772	13 525	382,6	5 958	1 901	1 909	19 425	729,1	6 241
1964	227	215	3 448	53,6	788	854	831	13 594	426,2	6 538	2 320	2 129	21 387	868,8	7 513
1965	236	241	3 586	54,1	689	1 252	1 254	22 312	790,8	14 878	2 521	2 363	22 767	981,8	8 041
1966	251	273	3 638	61,0	687	1 414	1 367	23 960	883,1	16 034	2 510	2 394	22 211	1 022,8	7 478
1967	347	364	5 065	127,8	1 610	1 070	993	16 819	707,5	11 875	2 486	2 508	22 596	1 061,1	7 523
januari	427	353	4 782	129,4	1 632	985	919	16 057	640,8	11 553	2 263	2 393	22 080	917,5	6 913
februari	303	289	4 178	71,9	1 000	935	1 014	17 416	719,0	12 786	2 282	2 240	20 567	899,1	6 706
maart	386	354	5 234	110,9	1 378	1 110	1 190	21 385	868,4	15 326	2 702	2 628	22 392	1 129,4	7 482
april	292	378	5 410	124,3	1 617	896	1 051	17 094	720,3	11 761	2 540	2 443	21 406	1 033,2	7 153
mei	329	339	4 924	102,9	1 223	904	1 042	17 007	759,1	13 154	2 066	2 242	20 933	882,2	6 317
juni	297	395	5 692	131,9	1 764	900	1 104	17 285	796,4	12 916	2 678	2 804	23 262	1 209,5	7 581
juli	521	297	4 012	130,5	1 507	522	5 546	9 059	367,4	6 321	2 223	1 624	15 240	684,8	4 861
augustus	263	347	4 757	118,4	1 484	993	871	14 398	594,8	10 385	2 414	2 362	22 017	997,0	7 198
september	282	456	6 653	112,2	1 653	1 124	928	15 477	651,7	10 880	2 934	2 791	26 084	1 228,0	8 024
oktober	333	354	4 550	151,2	1 824	1 635	972	15 971	701,3	11 584	2 376	2 808	26 668	1 237,4	9 127
november	345	384	5 113	183,5	2 221	1 120	920	14 785	681,1	10 596	2 595	2 767	25 319	1 253,0	9 647
december	389	424	5 482	166,2	2 020	1 714	1 357	19 896	989,7	15 240	2 763	2 995	25 079	1 261,6	9 263
1968	343	335	4 240	128,1	1 583	892	892	13 184	691,5	10 390	2 715	2 485	20 277	1 116,6	6 981
januari	400	413	5 684	153,1	1 872	1 173	962	13 325	696,0	9 795	2 954	2 639	21 453	1 173,6	7 241
februari	439	426	5 576	196,1	2 564	1 243	1 403	23 029	1 071,8	18 446	3 093	2 919	22 550	1 190,0	7 199
maart	430	398	5 028	142,0	1 653	1 014	1 077	16 975	779,1	12 314	2 661	2 467	20 524	1 127,5	6 923
april	400	421	5 475	150,2	1 787	1 018	1 056	15 940	773,0	11 944	2 789	2 696	22 326	1 235,6	7 269
mei	356	421	5 388	167,0	2 119	1 186	1 224	19 142	915,3	14 383	2 504	2 658	20 625	1 242,4	7 147
juni	390	347	4 417	182,4	2 254	817	974	15 170	734,7	11 339	2 895	1 810	18 340	845,1	7 023
juli	354	436	5 683	195,2	2 337	1 121	1 076	16 116	778,3	11 828	2 947	2 313	18 860	1 078,6	6 606
augustus	440	417	5 251	185,0	2 195	1 364	1 061	15 916	794,4	11 278	3 156	2 899	26 521	1 299,8	11 101
september *	475	466	5 500	219,9	2 508	1 448	1 216	17 763	935,7	13 726	3 619	3 117	28 493	1 500,6	8 824
oktober *	396	449	5 971	195,3	2 476	1 330	1 025	17 011	763,1	13 445	2 868	3 014	24 448	1 407,6	8 849
november *	579	582	6 563	253,5	2 762	1 362	1 268	18 688	969,0	14 609	4 410	3 237	24 422	1 408,7	8 373

(1) Van 1 januari 1967 af, werden een aantal producten die vroeger geklasseerd waren in de groep: "Toestellen en installaties voor diverse nijverheden" overgebracht naar de groepen: "Drukkraftmachines, pneumatische en hydraulische machines; textielmachines en toebehoren; hef- transport- en weegtoestellen. Het betreft respectievelijk koel- en luchttechnisch materieel; materieel voor niverheidswasserijen en voor droogkuis; materieel voor burgerlijke bouwkunde.



## METAALVERWERKENDE NIJVERHEID (vervolg)

	Meet-, laboratorium- en gelijkaardige toestellen					Wapens en munitie						Totaal			
	Bestel- lingen	Verzendingen		Uitvoer		Bestel- lingen	Verzendingen		Uitvoer		Bestel- lingen	Verzendingen		Uitvoer	
	Waarde (mil- joenen F)	Waarde (mil- joenen F)	Ge- wicht (t)	Waarde (mil- joenen F)	Ge- wicht (t)	Waarde (mil- joenen F)	Waarde (mil- joenen F)	Gé- wicht (t)	Waarde (mil- joenen F)	Ge- wicht (t)	Waarde (mil- joenen F)	Waarde (mil- joenen F)	Ge- wicht (t)	Waarde (mil- joenen F)	Ge- wicht (t)
1962	57	60	213	16,1	60	239	218	985	181,0	621	9 090	8 945	274 749	3 743,0	134 097
1963	62	68	211	26,2	59	243	229	1 109	198,4	900	9 930	10 247	302 259	4 197,3	143 989
1964	91	81	249	35,0	87	215	246	1 170	220,6	967	11 490	11 842	326 493	5 368,3	162 161
1965	78	76	232	23,1	47	258	235	942	201,4	621	12 598	12 763	340 075	6 146,6	177 847
1966	83	82	251	27,4	69	185	227	797	207,3	644	13 492	13 434	351 152	6 684,2	187 787
1967	125	123	403	59,8	175	294	262	773	236,4	560	13 687	13 420	352 000	6 836,2	188 678
1968															
januari	142	116	302	71,7	149	1 187	353	950	333,5	776	15 137	13 590	327 916	7 119,6	183 564
februari	126	105	443	61,5	189	1 43	310	912	286,4	706	15 206	13 695	334 656	7 129,7	183 285
maart	119	104	293	59,8	158	1 44	263	717	252,6	595	15 481	15 581	361 661	8 073,9	206 723
april	130	126	368	75,6	187	336	369	1 139	325,3	880	14 954	15 171	385 035	7 999,6	221 194
mei	104	107	299	63,0	171	1 97	310	987	296,1	864	16 801	14 798	377 219	7 643,4	211 666
juni	108	118	323	65,6	173	1 15	232	734	215,5	655	13 823	14 212	367 280	7 456,7	204 025
juli	88	87	281	47,0	130	91	335	833	314,4	691	13 284	11 696	303 924	6 152,3	175 196
augustus	114	91	256	55,0	149	1 51	136	454	121,4	317	14 497	11 639	316 228	5 750,2	165 059
september *	133	139	405	82,5	216	802	311	935	284,4	721	16 372	15 062	367 147	8 048,5	195 912
oktober *	144	147	453	94,1	275	1 65	291	835	263,2	589	18 390	16 861	438 056	8 896,5	227 398
november *	160	141	412	91,5	236	1 75	235	625	202,4	423	15 491	15 132	367 602	8 312,1	202 088
december *	107	107	419	61,1	249	862	374	1 245	290,8	679	19 832	17 510	399 148	9 662,5	221 192

## PLASTIEKVERWERKENDE NIJVERHEID

	Leveringen																
	Ver- bruik te grond- stof-	Produkten voor consumptie of gewoon gebruik											Stukken voor uit- rustings- goederen en diverse metaal- produkten		Voorwerpen en diverse artikelen niet elders genoemd		
		Half- produkten	Tanks, vaten, grote re- cipiënten containers		Artikelen voor verpakking		Pers- artikelen		Toebehoren voor het bouwbedrijf en de ver- siering		Sportarti- kelen, spe- len, speel- goed, gram- mofoon- platen		(t)	(1000F)	(t)	(1000F)	
(t)	(t)	(1000F)	(t)	(1000F)	(t)	(1000F)	(t)	(1000F)	(t)	(1000F)	(t)	(1000F)	(t)	(1000F)			
1962	4 021	1 449	90 006	13	1 680	323	23 917	475	39 900	1 008	49 531	26	3 248	176	22 560	603	18 020
1963	4 959	1 806	104 024	18	2 798	409	30 743	671	69 677	1 189	56 443	40	3 674	231	29 061	601	19 231
1964	5 893	2 133	122 328	26	3 623	648	43 933	739	84 096	1 422	67 618	64	4 653	296	36 322	554	19 634
1965	7 065	2 596	142 003	38	5 066	964	59 948	790	88 752	1 675	78 641	81	5 064	354	40 266	537	24 591
1966	8 772	3 288	175 508	56	4 942	1 372	77 789	944	92 462	1 593	80 176	142	9 234	424	44 678	615	28 067
1967	11 093	4 410	214 669	53	4 700	2 041	102 673	1 045	96 428	1 719	83 954	133	8 446	615	74 590	624	34 688
1968																	
januari	12 775	4 430	224 383	63	4 993	3 427	144 317	1 039	81 135	1 618	65 124	168	10 863	828	85 367	599	39 132
februari	12 748	4 670	230 710	43	3 667	2 567	111 139	1 043	79 456	1 561	65 648	163	10 066	885	103 595	545	35 006
maart	13 177	5 309	244 713	62	5 650	2 402	102 067	1 261	113 544	1 773	73 686	177	12 013	805	97 552	707	41 949
april	12 961	5 133	235 385	73	5 057	2 102	100 625	1 206	108 488	1 952	86 154	187	12 560	842	98 203	709	43 095
mei	13 571	5 356	243 827	61	4 680	2 382	110 070	1 129	96 884	1 713	82 530	105	7 494	919	105 342	764	41 526
juni	13 599	5 084	232 367	65	5 245	2 619	112 088	1 054	99 695	1 580	82 173	138	9 790	924	101 005	729	39 093
juli	10 043	4 056	208 634	35	3 302	1 919	84 371	728	66 828	1 559	67 136	114	7 478	704	74 335	950	32 869
augustus	14 524	4 754	228 549	59	5 246	2 697	117 359	819	69 511	1 903	86 242	91	7 604	1 166	118 561	910	39 837
september	16 650	5 451	267 601	66	5 813	2 881	118 961	1 095	101 927	2 037	92 847	129	15 258	1 037	114 991	1 061	49 943
oktober	18 302	6 294	298 887	62	9 398	3 242	138 086	1 279	109 747	1 938	90 850	140	10 914	1 144	119 760	1 065	52 855
november	16 603	5 398	254 935	62	5 719	2 727	113 731	1 113	101 764	1 464	121 758	96	7 584	1 163	126 343	1 060	58 523

VERZENDINGEN VAN DE METAALVERWERKENDE NIJVERHEID  
VESTIGINGEN WELKE 5 WERKLIEDEN OF MEER TEWERKSTELLEN

	1ste kwartaal 1968		2de kwartaal 1968		3de kwartaal 1968	
	1 000 kg	1 000 F	1 000 kg	1 000 F	1 000 kg	1 000 F
<u>VORMSTAALGIETTERIJEN EN IJZERGIIETTERIJEN</u>						
Staalgietsstukken (Gietstaal)	15 649	435 963	15 744	485 862	13 163	391 089
Gietstukken voor leidingen	5 247	52 690	6 298	59 342	5 386	54 287
Gietstukken volgens catalogus	2 544	29 679	2 836	34 096	2 653	31 832
Coquillen en walscilinders	23 329	131 572	23 707	183 423	24 102	188 033
Andere gietstukken volgens model	23 016	320 061	22 671	322 047	18 805	263 545
Verbindingsstukken en andere stukken uit smeedbaar gietijzer	1 019	35 001	1 148	33 803	791	25 747
Herstellingen en ander maakwerk	-	323	-	2 172	-	201
	70 804	1 055 289	72 404	1 120 745	64 900	954 734
<u>DRAAD- EN METAALTREKKERIJ, KOUDWALSERIJ EN AFGELEIDE PRODUCTEN</u>						
Getrokken draad en prikkeldraad	138 931	1 406 549	147 648	1 489 033	129 196	1 294 205
Nagelmakerij uit staal en uit non-ferrometalen	19 803	151 838	19 099	157 238	16 157	131 352
Schroeven, ringschroeven en klinknagels uit staal en uit non-ferrometalen	2 359	103 684	2 299	102 967	2 070	90 299
Niet elektr. draadkabels, touwkabels, enz.	11 907	329 599	13 909	343 080	11 792	309 700
Metaalgaas uit staal en uit non-ferrometalen	4 536	99 865	5 546	114 775	4 804	101 085
Rasterwerk, draadvlechtwerk, omheiningen uit non-ferrometalen	44 918	370 016	49 268	417 475	40 775	313 639
Meubelveren, karkassen, toebehoren	2 050	76 192	1 744	80 384	1 836	70 783
Elektroden	4 740	107 986	4 733	113 715	4 413	102 396
Getrokken en gedraaid staal, koudgewalst vlakstaal, enz...	5 683	54 869	6 712	65 409	5 834	57 125
Koudgewalst bandstaal	28 136	240 227	29 886	249 973	27 259	228 374
Herstellingen en ander maakwerk	-	4 774	-	5 161	-	5 383
	263 063	2 945 599	280 844	3 139 210	244 136	2 705 341
<u>SMEEDWERK, WARMERS- EN DIEPTREKWERK EN AANVERWANTE INDUSTRIËN</u>						
Boutenmakerijproducten uit ijzer en staal en uit non-ferrometalen	8 266	137 824	7 584	132 860	6 505	111 800
Veren en veerbladen voor autovoertuigen	1 159	52 617	1 408	58 373	1 133	49 073
Andere veren en veerbladen	965	39 394	1 070	41 772	875	33 609
Diepdrijfwerk	930	28 200	1 056	30 095	699	21 621
Buizen uit bandstaal	20 890	184 486	21 119	188 849	20 981	180 634
Koudgevormde profielen	19 820	174 841	25 473	213 414	24 434	205 018
Geperforeerde platen uit staal, harmonika-gaas en andere half afgewerkte produkten	2 391	42 162	2 370	44 531	2 520	46 719
Gesmede stukken, inbegrepen de kettingen	3 505	83 109	3 626	84 620	3 709	92 069
Geperste stukken uit staal	2 553	58 474	3 240	62 024	2 401	49 884
Geperste stukken uit non-ferrometalen	366	32 756	387	31 721	311	24 639
Herstellingen en ander maakwerk	-	13 973	-	15 545	-	11 321
	60 845	847 836	67 333	903 804	63 568	826 387
<u>PLAATBEWERKING EN DIVERSE METAALVERWERKINGEN</u>						
Zware metalen verpakkingen	8 724	199 203	10 796	251 848	9 019	181 767
Lichte metalen verpakkingen	15 790	364 593	24 745	557 762	24 413	544 691
Emaillierwerk	-	3 580	-	3 426	-	4 559
Galvanisatie	-	33 158	-	37 458	-	28 681
Andere metaalbeschermings- en metaalver-sieringswerken	-	65 316	-	63 706	-	58 323

VERZENDINGEN VAN DE METAALVERWERKENDE NIJVERHEID  
 VESTIGINGEN WELKE 5 WERKLIEDEN OF MEER TEWERKSTELLEN (vervolg)

41.-

	1ste kwartaal 1968		2de kwartaal 1968		3de kwartaal 1968	
	1 000 kg	1 000 F	1 000 kg	1 000 F	1 000 kg	1 000 G
<u>KEUKENGEREL, HUISHOUDELIJKE EN</u>						
<u>SANITAIRE ARTIKELEN</u>						
- uit verzinkt plaatstaal	1 013	21 934	912	22 393	1 001	24 070
- uit geëmailleerd plaatstaal	250	20 445	270	27 441	212	10 637
- uit roestvrij plaatstaal	726	87 423	833	99 651	699	86 488
- uit aluminium	179	24 643	154	21 171	173	24 613
- uit draad	1 636	61 767	1 912	75 076	582	29 703
- anderen	831	47 787	855	50 917	1 011	63 319
- niet elektrische mechanische toestellen	156	8 965	126	6 965	119	6 675
Straatnaamborden, reclameborden en dergelijke	645	30 249	701	31 441	676	30 146
Luchters en lantaarns	1 768	171 751	1 869	192 969	1 765	186 599
Andere artikelen met niet industrieële bestemming (koffers en geldkistjes, speelgoed, enz...)	476	79 998	1 125	102 135	1 169	105 662
Klein metalen constructiewerk, klein metalen vakwerk	7 719	178 775	9 743	211 219	9 437	207 491
Klein ketelwerk	1 802	47 831	1 910	48 346	1 498	40 473
Allerlei stukken (seriefabricage) met niet-huishoudelijke bestemming	1 100	66 432	1 557	75 490	2 769	102 919
Klein handgereedschap	361	24 349	405	21 675	344	18 007
Messenmakerijartikelen	274	44 312	299	49 144	316	50 510
Kleine diverse metalen artikelen voor de kleding, het bureel, de nijverheid, enz.	904	85 425	828	89 480	645	76 112
Blustoestellen	752	49 741	504	41 172	475	39 087
Herstellingen en ander maakwerk	-	107 292	-	154 142	-	99 254
	45 106	1 824 969	59 544	2 235 027	56 323	2 019 686
<u>BEKLEED PLAATSTAAL</u>						
Blik	46 083	461 484	61 564	623 871	57 021	562 117
Verzinkt gegolfd plaatijzer	16 795	135 593	19 967	163 277	12 911	105 773
Ander verzinkt plaatijzer, anders bekleed plaatijzer, maakwerk	55 173	538 124	61 500	596 772	50 235	501 586
	118 051	1 135 201	143 031	1 383 920	120 167	1 169 476
<u>METAALTOEBEHOREN VOOR HET BOUWBEDRIJF</u>						
Metalen bedden en springbakken	1 337	47 459	1 820	62 781	1 715	60 544
Metalen stoelen	2 197	98 469	2 398	109 451	2 174	96 281
Kantoormeubelen uit plaatstaal	3 265	134 592	2 667	117 930	2 469	110 223
Kantoormeubelen uit buizen	393	18 485	422	24 446	323	16 104
Brandkasten	471	22 905	550	25 773	566	23 031
Meubelen voor ziekenhuizen, meubelen voor medisch en/of chirurgisch gebruik	272	18 296	378	27 900	175	13 394
Schoolmeubelen	637	26 235	613	24 749	912	38 167
Keukenmeubelen	1 813	90 761	2 053	108 975	1 955	101 135
Andere metalen meubelen, rekken, enz...	4 010	134 851	4 125	135 241	3 961	129 306
Metalen schrijnwerk, andere dan aluminium	3 644	167 830	3 870	175 173	3 365	153 189
Metalen schrijnwerk uit aluminium	1 988	363 713	1 954	361 653	1 725	297 097
Metalen rolluiken, hekken, blinden	1 028	59 253	1 277	77 345	1 289	71 633
Ketels voor centrale verwarming	7 145	225 611	8 533	272 541	8 750	271 536
Radiatoren voor centrale verwarming	13 588	217 112	14 858	248 403	13 006	217 978
Branders voor centrale verwarming	323	58 429	407	75 679	563	82 891
Boilers en expansievaten voor centrale verwarming	429	14 500	425	15 375	404	12 896

VERZENDINGEN VAN DE METAALVERWERKENDE NIJVERHEID  
VESTIGINGEN WELKE 5 WERKLIEDEN OF MEER TEWERKSTELLEN (vervolg)

	1ste kwartaal 1968		2de kwartaal 1968		3de kwartaal 1968	
	1 000 kg	1 000 F	1 000 kg	1 000 F	1 000 kg	1 000 F
<u>KACHELSMEDERIJ</u>						
- voor vaste brandstoffen (verwarming en keuken)	3 861	144 814	3 992	149 602	4 759	183 045
- voor vloeibare brandstoffen (verwarming en keuken)	2 060	123 257	2 145	128 491	2 789	164 208
- voor gasachtige brandstoffen (verwarming)	1 255	76 945	909	63 236	1 587	107 226
- voor gasachtige brandstoffen (keuken)	1 654	104 676	1 775	111 947	1 478	88 930
- afzonderlijk verkochte onderdelen	600	30 523	427	22 236	334	20 759
Artikelen van de slotenmakerij	321	20 903	310	20 080	307	20 981
Klein ijzerwerk	3 408	174 129	3 489	184 544	3 045	162 949
Sanitaire artikelen voor het bouwbedrijf	3 671	123 060	3 926	129 129	3 412	123 164
Herstellingen en ander maakwerk	-	40 775	-	58 722	-	51 409
	59 370	2 537 583	63 323	2 731 402	61 063	2 618 076
<u>BRUGGEN, VAKWERK, PLAATWERK EN STOOMKETEELS</u>						
Bruggen en brugonderdelen, vakwerk, pijlers, loodsen, sluisdeuren, enz...	29 811	408 051	31 741	415 567	29 844	416 586
Niet aan druk onderworpen ketelwerk	4 379	94 038	4 657	110 351	4 927	97 105
Stuttingen en schoorbalken voor mijnen	2 549	27 186	2 867	27 237	2 232	20 174
Gelaste staalplaatpijpleidingen, niet aan druk onderworpen	1 799	31 287	1 832	23 242	1 692	22 760
Gelaste aan druk onderworpen bergingsmiddelen	989	35 149	1 163	38 441	1 111	30 648
<u>STOOMGENERATOREN</u>						
- Ketels met waterpijpen (uitgezonderd het Monobloctype)	1 341	130 737	887	103 392	646	61 688
- Monobloc-ketels met waterpijpen en met rookpijpen)	1 315	74 963	1 747	97 040	1 635	103 391
- Andere soorten ketels inbegrepen de warmte-recuperatieketels	527	44 544	254	8 051	249	29 706
- Hulptoestellen voor stoomgeneratoren	177	15 284	275	15 975	325	18 343
Pijpleidingen : bewerkte buizen, hogedrukbuizen	2 443	154 908	2 228	122 610	2 311	129 392
<u>SPECIALAAL KETELWERK VOOR DE PETROLEUMNIJVERHEID EN DE PETROCHIMIE</u>						
- Opslagtanks	6 123	93 665	11 309	147 646	9 328	128 504
- Warmtewisselaars, evaporators, fraktioneerkolommen, reservoirs onder druk, reaktoren, pipe-lines, enz...	3 117	102 268	2 100	71 846	1 173	63 704
Herstellingen en ander maakwerk	-	196 419	-	197 274	-	184 119
	54 570	1 408 499	61 060	1 378 672	55 473	1 306 120
<u>SCHEEPSBOUW</u>						
Bouw van zeeschepen	-	692 110	-	294 936	-	270 597
Bouw van binnenschepen	-	80 791	-	33 640	-	4 174
Herstelling van zeeschepen	-	247 523	-	323 532	-	297 741
Herstelling van binnenschepen	-	76 991	-	100 618	-	102 901
Andere herstellingen en maakwerk	-	64 059	-	58 944	-	63 119
	-	1 161 474	-	806 670	-	738 532

VERZENDINGEN VAN DE METAALVERWERKENDE NIJVERHEID  
VESTIGINGEN WELKE 5 WERKLIJEDEN OF MEER TEWERKSTELLEN (vervolg)

43.-

	1ste kwartaal 1968		2de kwartaal 1968		3de kwartaal 1968	
	1 000 kg	1 000 F	1 000 kg	1 000 F	1 000 kg	1 000 F
<u>SPOOR- EN TRAMWEGMATERIEEL</u>						
Tractiematerieel, Gesleept materieel	7 693	384 867	8 056	366 612	4 585	206 876
Delen en onderdelen van het rollend materieel	2 193	132 694	2 510	114 406	2 761	128 894
Vast materieel en elementen voor spoorbouwen	216	9 257	333	11 461	186	8 468
Herstellingen en ander maakwerk	-	15 148	-	20 946	-	28 440
	10 102	541 966	10 899	513 425	7 532	372 678
<u>MOTORVOERTUIGEN, RIJWIELEN EN AANVERWANTE NIJVERHEDEN</u>						
Motorvoertuigen voor het gemeenschappelijk personenvervoer	9 229	425 153	11 786	574 724	6 181	303 369
<u>PERSONENWAGENS</u>						
- tot 1 000 cc	19 059	1 454 963	26 792	1 869 580	22 592	1 206 590
- van 1 001 tot 1 500 cc	70 375	5 075 740	63 031	4 534 511	62 289	4 102 303
- meer dan 1 500 cc	19 229	1 582 629	20 860	1 764 396	13 536	1 143 179
Wegtractoren	943	109 435	2 069	91 197	1 487	76 491
<u>MOTORVOERTUIGEN VOOR HET GOEDERENVERVOER</u>						
- tot 2 ton	2 089	146 094	2 133	144 532	1 793	130 513
- meer dan 2 ton	17 588	695 680	14 776	614 694	10 074	448 557
Motorvoertuigen voor bijzondere doeleinden	586	56 121	361	36 522	447	43 051
Chassis met motor	2 959	188 649	2 858	221 701	3 009	202 658
Onderdelen en toebehoren voor auto's	7 407	562 946	7 948	624 442	8 249	594 480
Carrosserieën voor auto's	2 178	152 522	2 239	151 642	2 019	136 554
Kipwagens en vrachtauto's met vaste bak	712	38 037	1 029	40 318	874	31 704
Woonwagens en caravans	816	97 764	1 733	176 521	428	44 008
Aanhangwagens	851	39 623	1 612	84 038	1 065	45 402
Opleggers	1 005	54 033	1 305	60 730	1 506	74 473
Bromfietsen en moto's (zijspannen inbegrepen)	842	76 069	1 030	99 428	1 223	110 996
Rijwiel en bakfietsen en dergelijke zonder motor	471	43 237	896	88 780	934	87 862
Frames voor rijwiel en	122	12 263	150	14 221	121	10 730
Delen, onderdelen en toebehoren voor rijwiel en motorrijwiel	1 603	83 412	1 608	94 461	1 354	91 901
Kinderwagens	247	15 407	215	16 289	159	12 232
Delen en onderdelen van kinderwagens	27	2 493	55	1 849	39	2 062
Andere rijtuigen en wagens (voor invaliden, zieken, enz...)	18	1 368	43	3 486	42	2 397
Herstellingen en ander maakwerk	-	253 126	-	271 148	-	234 819
	158 356	11 166 764	164 529	11 579 210	139 421	9 136 331
<u>DRIJFKRACHTMACHINES, PNEUMATISCHE, HYDRAULISCHE, KOEL- EN LUCHTECHNISCHE MATERIELEN</u>						
Dieselmotoren en exploisiemotoren (andere dan voor autovoertuigen en rijwiel)	2 413	509 489	2 608	596 335	2 518	419 043
Andere motoren, turbines en krachtmachines	93	13 736	105	31 173	584	24 778
Luchtpompen en vacuumpompen, allerhande zuigerscompressoren	1 702	323 540	2 197	324 862	2 528	323 253
Pneumatische werktuigen	590	22 626	543	69 415	425	54 980

## VERZENDINGEN VAN DE METAALVERWERKENDE NIJVERHEID

VESTIGINGEN WELKE 5 WERKLIEDEN OF MEER TEWERKSTELLEN (vervolg)

44.-

	1ste kwartaal 1968		2de kwartaal 1968		3de kwartaal 1968	
	1 000 kg	1 000 F	1 000 kg	1 000 F	1 000 kg	1 000 F
<u>VLOEISTOFPOMPEN</u>						
- handpompen	83	6 813	82	7 575	115	6 929
- volumetrische zuigerspompen	414	47 178	435	51 963	396	50 754
- centrifugaalpompen	1 246	146 505	1 148	134 662	1 057	128 355
- anderen	253	13 107	86	13 945	100	15 208
- delen en onderdelen	353	38 092	268	28 273	430	41 774
Hydraulische en pneumatische transmissieorganen, hydraulische persen, andere dan voor de metaalbewerking	422	37 864	372	39 151	585	32 720
Nijverheidskoelmaterieel	410	44 166	681	70 991	755	74 654
Koelmaterieel voor de handel	830	63 245	889	92 333	812	80 884
Eenblok-aggregaten en inrichtingen voor klimaatregeling	246	23 906	431	43 198	265	27 717
Industriële ventilatoren en ventilatie-inrichtingen	864	80 699	1 117	90 629	787	76 714
Warme luchtgeneratoren	1 077	48 540	548	27 483	975	44 003
Aerothermen en ander materieel voor verwarming met warme lucht	322	23 034	374	25 553	333	23 431
Toestellen en installaties voor het filteren, het zuiveren en het ontstoffen	337	48 504	915	77 656	498	48 467
Herstellingen en ander maakwerk	-	50 375	-	53 576	-	59 415
	11 655	1 591 419	12 799	1 778 773	13 163	1 533 079
<u>WERKTUIGMACHINES EN AANVERWANTE NIJVERHEDEN</u>						
<u>GEREEDSCHAPSWERKTUIGEN VOOR METAALBEWERKING</u>						
- verspanende en slijpende werktuigen (met inbegrip van handmachines)	1 170	217 197	1 224	242 697	1 128	225 443
- niet-verspanende en bijzondere werktuigmachines	1 793	128 500	1 918	135 068	1 897	147 541
Gereedschapswerktuigen voor het bewerken van hout, eboniet, kurk, been	728	108 775	899	112 454	779	126 762
Gereedschappen en toebehoren voor gereedschapswerktuigen met diamant bezet	558	314 431	664	340 608	499	286 785
Herstellingen en ander maakwerk	-	19 956	-	20 371	-	25 461
	4 249	788 859	4 705	851 198	4 303	811 992
<u>TEXTIELMATERIEEL</u>						
Machines en toestellen voor het bereiden, kaarden, spinnen, twijnen en opspoelen enz.	1 422	139 579	1 741	166 908	1 251	135 582
Machines en toestellen voor het weven, breien, borduren, naaien, enz.	2 925	238 607	2 672	211 214	3 728	263 920
Machines voor het bleken, verven, appreteren en afwerken	153	29 900	762	64 855	197	36 880
Delen, onderdelen en andere toebehoren voor textielmachines	1 448	119 507	1 873	125 946	2 356	124 460
Kaardbeslag	197	15 351	255	17 088	231	15 787
Machines voor nijverheidswasserijen en voor droogkuis	700	87 054	652	77 944	577	65 105
Herstellingen en ander maakwerk	-	15 711	-	15 870	-	20 577
	6 845	645 709	7 955	679 825	8 340	662 311
<u>DIVERSE MECHANIEKCONSTRUCTIES</u>						
Tandwielkasten en dergelijke voor het regelen van de snelheid	1 595	76 941	1 818	77 677	2 033	64 072
Ander raderwerk en transmissie-onderdelen	762	45 101	917	51 146	683	43 053

VERZENDINGEN VAN DE METAALVERWERKENDE NIJVERHEID  
 VESTIGINGEN WELKE 5 WERKLIEDEN OF MEER TEWERKSTELLEN (vervolg)

	1ste kwartaal 1968		2de kwartaal 1968		3de kwartaal 1968	
	1 000 kg	1 000 F	1 000 kg	1 000 F	1 000 kg	1 000 F
<u>NIJVERHEIDS- en SPECIAAL KRAANWERK</u>						
- uit staal	504	64 942	260	41 667	305	42 246
- uit gietijzer	1 137	42 443	1 074	41 002	948	34 279
- uit non-ferrometalen	215	28 417	199	24 575	208	24 871
Kraanwerk voor het bouwbedrijf	821	101 696	828	96 626	647	78 006
Verbindingsstukken en dergelijke	519	27 360	570	29 372	540	27 653
Machines en toestellen voor toepassing van de zuurstof-acetylenevlam	37	7 596	17	3 084	15	3 795
Algemene mechaniek en decolteerwerk	7 274	461 684	8 325	528 051	6 276	417 266
Herstellingen en ander maakwerk	-	51 966	-	59 173	-	53 709
	12 864	908 146	14 008	952 373	11 655	788 950
<u>HEF-, TRANSPORT-, WEEG- EN BOUWWERVEN-MATERIAAL</u>						
Lieren, kaapstanders, takels, dommekrachten en vijzels	645	29 790	603	29 614	699	32 001
Kranen, rollende brug, portiekloopkranen en dergelijke	1 791	84 744	2 124	110 408	1 507	79 195
Beweegbare kranen	399	24 742	421	36 511	92	14 508
Liften, roltrappen en dergelijke	3 120	254 788	3 101	262 854	2 742	230 486
Transportwagentjes	3 127	243 080	3 532	267 077	3 690	264 396
Balansen, weegbruggen en andere weegtoestellen en -instrumenten	387	45 105	404	61 352	322	50 613
Materieel voor de burgerlijke bouwkunde	6 031	412 194	5 641	400 900	6 235	447 220
Herstellingen en ander maakwerk	-	79 506	-	71 185	-	75 362
	15 500	1 173 949	15 826	1 239 901	15 287	1 193 781
<u>BIJZONDERE UITRUSTINGEN EN VOLLEDIGE NIJVERHEIDSINSTALLATIES</u>						
- voor mijnbouw en aanverwante bedrijven	1 118	49 881	1 272	44 789	695	31 223
- voor de voedingsnijverheid	2 142	229 364	2 813	324 407	1 999	206 200
- voor brood- en banketbakkerijen, vleeswarenfabrikage en slagerijen, uitschenken- toestellen voor drankhuizen	1 038	78 943	1 286	90 889	1 392	93 703
- voor grote keukens	267	34 068	229	36 767	254	26 588
- voor chemische nijverheid	1 714	193 863	1 767	195 240	1 917	183 587
- voor het conditioneren en verpakken	1 377	135 132	1 384	151 590	1 156	117 929
- voor de fabricatie en de bewerking van glas en glaswerken	797	95 440	728	84 955	1 126	207 155
- voor de papier- en kartonindustrie, drukkerij en grafische kunstnijverheden	328	27 692	253	20 934	493	36 677
- voor de rubber- en plasticnijverheid	1 169	40 579	189	40 415	214	32 975
- voor de ijzernijverheid en metaalgieterijen	886	69 087	2 003	88 661	1 726	83 914
- voor de steenbakkerij, de keramische- en vuurvaste produktennijverheid, de steen- en marmerbewerking	258	21 399	282	20 045	259	17 890
- voor de fabricage van cement, kalk en pleister; voor de niet elders genoemde nijverheden	2 036	203 483	2 890	188 648	2 394	178 876
Industriële brandstofovens, hun branders inbegrepen	58	13 927	85	7 625	95	12 222
Herstellingen en ander maakwerk	-	83 201	-	98 706	-	80 984
	13 188	1 276 059	15 181	1 393 671	13 720	1 309 923

WERZENDINGEN VAN DE METAALVERWERKENDE NIJVERHEID  
VESTIGINGEN WELKE 5 WERKLIEDEN OF MEER TEWERKSTELLEN (vervolg)

	1ste kwartaal 1968		2de kwartaal 1968		3de kwartaal 1968	
	1 000 kg	1 000 F	1 000 kg	1 000 F	1 000 kg	1 000 F
<b>TRACTOREN EN MACHINES VOOR DE LANDBOUW</b>						
Tractoren, materieel voor bodembewerking, planten, bemesting en bescherming van cultures	22 543	1 135 025	22 804	1 183 528	21 883	1 119 270
Oogst- en dorsmaterieel, materieel voor het selecteren en conditioneren na het oogsten, materieel voor het fokken en voor het verwerken, melkerijmaterieel en rijtuigen voor de landbouw	13 807	838 825	13 904	772 123	11 399	667 203
Herstellingen en ander maakwerk	-	6 394	-	7 924	-	9 139
	36 350	1 980 244	36 708	1 963 575	33 282	1 795 612
<b>NIET ELEKTRISCHE MEEETTOESTELLEN, LABORATORIUM- EN GELIJKAARDIGE TOESTELLEN</b>						
Gas- en watermeters	239	61 404	212	63 142	206	57 058
Andere meettoestellen	269	40 236	286	37 894	264	40 494
Niet- elektronische schrijfmachines, kantoormachines, statistiekmachines, boekhoudmachines, enz. Andere toestellen en artikelen van de fijnmechaniekbouw, voor laboratoria, voor optiek, enz.. Ritssluitingen	530	219 899	492	245 859	1 119	213 038
Herstellingen en ander maakwerk	-	3 238	-	4 037	-	4 033
	1 038	324 777	990	350 932	1 589	314 623
<b>WAPENS EN MUNITIE</b>						
Jachtwapens, wapens voor de schietbaan, alarmwapens en dergelijke, inbegrepen het maakwerk en de herstellingen	2 579	926 511	2 860	906 140	2 216	784 074
	2 579	926 511	2 860	906 140	2 216	784 074
<b>VLIEGTUIGBOUW</b>						
Vliegtuigen en andere vliegtoestellen met inbegrip van maakwerk en van herstellingen	51	581 385	-	446 217	29	365 630
	51	581 385	-	446 217	29	365 630
<b>ELEKTRISCHE UITRUSTINGSGOEDEREN</b>						
Roterende elektrische machines	3 172	346 191	3 584	404 582	2 738	273 450
Industriële transformatoren	5 059	363 952	4 308	290 835	5 918	322 465
Statische omzeters, condensatoren voor de nijverheid - Elektromagneten	388	50 636	307	41 504	410	36 353
<b>ELEKTRISCHE APPARATUUR VOOR DE NIJVERHEID</b>						
- Hoogspanningsapparatuur	880	104 068	743	86 825	671	79 525
- Laagspanningsapparatuur (met inbegrip van de relais)	1 261	169 336	1 078	182 013	1 011	169 021
Het geheel van geprefabriceerde hoog- en laagspanningen	1 686	244 161	1 302	167 350	1 178	136 236
Besturingstoestellen - Weerstanden, potentiometers en reostaten	126	32 516	171	29 759	141	22 585
Electrothermie en elektrisch lassen	755	89 348	346	76 145	1 107	69 356
Isolatoren en isoleerstoffen voor electr.	325	30 909	352	37 325	290	33 880
Elektrische draden en kabels - Buizen voor binnenleiding	23 416	1 115 640	24 904	1 210 733	21 775	1 043 761
Materieel voor industriële en openbare verlichting	956	137 513	1 281	136 421	1 156	125 055
Ander elektrisch uitrustingsmaterieel	157	41 970	157	42 498	151	40 747
Herstellingen en ander maakwerk	-	237 950	-	260 399	-	268 705
	38 181	2 964 190	38 533	2 966 389	36 546	2 621 139



VERZENDINGEN VAN DE METAALVERWERKENDE NIJVERHEID  
 VESTIGINGEN WELKE 5 WERKLIEDEN OF MEER TEWERKSTELLEN (vervolg)

	1ste kwartaal 1968		2de kwartaal 1968		3de kwartaal 1968	
	1 000 kg	1 000 F	1 000 kg	1 000 F	1 000 kg	1 000 F
<u>TELECOMMUNICATIES, ELEKTRONICA, AUTOMATIE</u>						
Telecommunicatietoestellen en -installaties voor telefonie en telegrafie	2 813	1 385 180	2 541	1 304 386	2 366	1 064 513
Zend- en transmissietoestellen en -installaties voor radiuitzending, Televisie, radiogeleiding, radiopeiling en radio-afstandsbesturing	869	189 873	268	121 726	432	127 820
Elektrische toestellen voor auditieve en visuele signalisatie	267	34 077	380	60 898	418	50 119
Elektrische heelkundige toestellen en andere medische stralingsapparatuur	320	82 205	348	99 238	378	87 179
Actieve en passieve bestanddelen	137	400 958	112	357 879	116	292 739
Professionele elektronica	61	87 616	103	46 903	60	50 010
Overige elektronische toestellen	691	229 126	211	128 031	233	138 131
Herstellingen en ander maakwerk	-	39 200	-	23 260	-	25 361
	5 158	2 448 235	3 963	2 142 321	4 003	1 835 872
<u>ELEKTRISCHE VERBRUIKSGOEDEREN - ELEKTRONICA VOOR HET GROTE PUBLIEK</u>						
Klein installatiematerieel	2 846	201 213	2 836	208 532	2 735	191 970
Huishoudelijke toestellen met ingebouwde motor	334	55 746	441	74 274	448	72 432
Huishoudelijke wasmachines	960	81 405	986	79 598	833	78 836
Elektrothermische toestellen voor huishoudelijk gebruik	1 276	167 044	1 153	170 002	1 541	179 987
Huishoudelijke koelkasten en diepvriezers	373	50 335	485	64 007	504	71 198
Radio- en televisietoestellen, elektrofonen en opnamematerieel, pick-ups en platendraaiers	6 808	1 457 892	7 102	1 499 700	6 736	1 400 422
Huisverlichting	2 086	268 840	1 823	267 714	1 508	231 639
Batterijen en accumulatoren	6 133	221 293	5 617	224 029	5 356	204 569
Andere n.a.b.	125	40 886	115	35 964	79	28 199
Herstellingen en ander maakwerk	-	86 606	-	88 648	-	95 108
	20 941	2 631 260	20 558	2 712 468	19 740	2 554 360
Algemeen totaal	1 008 866	42 865 923	1 097 053	44 175 868	976 456	38 418 707

## NETTO-PRODUKTIE VAN ELEKTRICITEIT (in 1 000 000 kWh) (1)

	Per categorie van de producenten			Naar de aard van de centrales			Totaal			
	Met het oog op openbare bedeling		Industriële zelfvoortbrengers	Thermische centrales		Hydraulische centrales	Productie	Invoer	Uitvoer	Totaal door de netten overgenomen energie en verliezen
	Openbare ondernemingen	Private ondernemingen		Uitgerust met ketels	Uitgerust met motoren met inwendige verbranding					
1962	43	760	565	1 298	56	13,5	1 368	21,9	61,3	1 328
1963	38	826	616	1 425	47	11,6	1 483	35,2	79,6	1 439
1964	38	919	663	1 565	49	9,5	1 623	30,1	59,1	1 594
1965	42	1 008	647	1 631	44	22,7	1 697	36,1	37,9	1 695
1966	44	1 100	649	1 732	37	24,8	1 793	38,9	45,7	1 786
1967	48	1 174	662	1 831	33	19,8	1 884	46,6	47,8	1 883
januari	63	1 299	694	1 983	36	37,7	2 056	39,5	45,5	2 050
februari	57	1 142	628	1 762	35	29,9	1 826	37,8	43,6	1 820
maart	59	1 196	696	1 880	39	33,1	1 952	54,0	45,6	1 960
april	50	1 120	662	1 768	37	27,4	1 832	42,2	44,0	1 830
mei	40	1 114	639	1 746	34	13,6	1 794	39,5	46,0	1 788
juni	40	1 094	677	1 766	35	8,8	1 810	46,6	50,8	1 814
juli	20	975	523	1 490	24	5,0	1 519	45,9	43,6	1 517
augustus	32	1 079	579	1 661	24	4,2	1 689	67,2	39,2	1 661
september	38	1 150	669	1 819	32	5,6	1 857	47,2	48,5	1 856
oktober	50	1 250	716	1 970	35	11,6	2 017	49,1	52,0	2 014
november	60	1 276	731	2 004	34	28,6	2 067	49,2	59,5	2 057
december	60	1 389	735	2 121	32	32,0	2 184	40,6	54,8	2 170
1968	47	1 335	707				2 088	53,8	59,4	2 083
januari	59	1 423	736	2 149	34	36,1	2 219	50,1	48,4	2 220
februari	58	1 325	693	2 009	33	33,3	2 076	61,5	53,6	2 084
maart	59	1 394	686	2 078	31	31,1	2 140	55,9	65,9	2 130
april	45	1 295	655	1 948	31	16,1	1 995	49,5	59,3	1 985
mei	44	1 274	707	1 983	29	13,3	2 025	34,3	53,3	2 006
juni	38	1 151	679	1 834	27	6,9	1 868	57,8	58,0	1 868
juli	21	1 141	617	1 749	23	7,3	1 779	35,4	60,9	1 754
augustus	31	1 251	663	1 902	28	14,8	1 945	49,7	64,5	1 930
september	47	1 302	695	1 992	30	22,7	2 044	65,8	64,3	2 046
oktober	58	1 435	774	2 206	30	31,1	2 267	68,1	61,3	2 274
november	49	1 447	763				2 258	62,3	59,6	2 261
december	52	1 578	813				2 443	54,9	64,1	2 434

## WATERDISTRIBUTIE

	Opgevangen watervolume (1 000 m3)	Watervolume door derden afgestaan (1 000 m3)	Totaal (1 000 m3)	Watervolume aan andere maatschappijen afgestaan en verliezen (1 000 m3)	Volume beschikbaar voor de distributie (1 000 m3)
1962	26 587	3 234	29 821	5 885	23 936
1963	28 336	3 438	31 774	6 700	25 074
1964	29 024	3 780	32 804	7 018	25 786
1965	30 989	3 638	34 627	7 191	27 436
1966	32 691	3 998	36 689	8 189	28 499
1967	32 795	4 534	37 328	8 133	29 196
januari	34 966	4 288	39 254	8 262	30 992
februari	29 665	3 632	33 296	7 197	26 099
maart	32 393	4 544	36 936	7 796	29 141
april	31 649	4 233	35 882	7 530	28 352
mei	32 536	4 396	36 933	8 298	28 635
juni	32 332	4 594	36 926	8 233	28 693
juli	32 984	4 606	37 590	8 913	28 677
augustus	32 153	4 672	36 825	8 533	28 292
september	31 319	4 695	36 015	8 046	27 969
oktober	32 182	4 486	36 668	8 258	28 409
november	33 587	4 872	38 459	8 114	30 344
december	37 768	5 388	43 156	8 411	34 745
1968					
januari	38 264	5 252	43 516	10 581	32 935
februari	32 222	5 046	37 268	7 810	29 458
maart	34 665	5 464	40 129	8 273	31 856
april	33 008	5 570	38 578	8 638	29 940
mei	33 288	5 688	38 976	8 472	30 504
juni	33 500	5 392	38 892	8 714	30 178
juli	34 252	5 531	39 783	8 849	30 935
augustus	36 888	5 669	42 557	8 378	34 179
september	39 158	5 451	44 609	8 479	36 130
oktober	36 610	5 651	42 261	8 198	34 063
november	33 051	5 260	38 311	8 008	30 303
december	32 572	5 398	37 970	7 422	30 548

(1) Bron : Administratie voor Energie. Bedrijfsfederatie der voortbrengers en verdelers van elektriciteit in België.

### III TEWERKSTELLING

49.-

A. PERSONEEL GETELD IN DE INRICHTINGEN WELKE AAN EEN MAANDELIJKSE STATISTIEK VAN DE INDUSTRIELE BEDRIJVIGHEID ONDERWORPEN ZIJN (1)

AARD VAN DE INDUSTRIEEN	1967			1968								
	Maandgemiddelden			september			oktober			november		
	Be- dien- den	Werk- lie- den	Uren- werk- lieden (x1000)	Be- dien- den	Werk- lie- den	Uren- werk- lieden (x1000)	Be- dien- den	Werk- lie- den	Uren- werk- lieden (x1000)	Be- dien- den	Werk- lie- den	Uren- werk- lieden (x1000)
<b>Bodemindustrie</b>												
Steenkoolmijnen :												
Aanwezig (2)	2 212	47 637	1 025,0	1 715	39 574	851,6	1 751	40 050	876,7	1 698	40 614	813,8
Ingeschreven (3)												
a) Belgen	..	27 456	..	..	25 579	..	..	25 303	..	..	25 197	..
b) vreemdelingen	..	27 903	..	..	24 750	..	..	24 502	..	..	24 331	..
Groeven	920	5 901	968,4	915	5 681	980,0	919	5 651	1 052,1	905	5 596	898,6
Kalk, kalksteen en kalkderivaten	713	3 959	670,3	731	3 958	680,9	731	3 975	738,5	728	3 991	666,9
<b>Voedingsnijverheid</b>												
Jam	137	904	137,5	..	..	..	..	..	..	..	..	..
Margarine	1 249	766	126,9	1 285	867	140,2	1 290	801	145,2	1 303	832	137,5
Plantaardige en dierlijke oliën	465	1 435	249,6	431	1 332	210,3	427	1 253	245,0	425	1 351	218,6
Samengestelde voeders voor dieren	1 892	4 733	796,1	1 939	4 625	768,5	1 945	4 753	832,1	2 019	4 652	773,4
Andere voedingsindustrieën (4)	5 394	21 700	3 583,4	4 962	20 587	3 373,3	4 974	20 632	744,6	..	..	..
<b>Tabaksnijverheid</b>												
	1 312	5 908	917,2	1 317	5 681	882,9	1 294	5 620	982,8	1 302	5 698	857,6
<b>Textielnijverheid</b>												
<b>1. Spinnerijen :</b>												
Katoen : fijnspinnerij (5)	665	9 502	386,1	661	8 921	403,1	658	8 964	420,9	657	9 048	408,2
kaardspinnerij (5)	15	315	4,6	8	236	4,2	8	233	4,6	8	241	4,3
cocons (5)	..	237	1,1	..	197	0,9	..	228	1,2	..	202	1,1
Kaardwol	278	2 483	368,2	274	2 528	419,9	277	2 536	435,8	277	2 521	421,0
Kamwol	1 223	8 818	1 256,5	1 202	8 969	1 401,5	1 204	9 068	1 574,4	1 205	9 114	1 359,4
Vlas en hennep (5)	93	1 528	9,3	89	1 402	8,4	87	1 375	9,3	87	1 375	9,3
Jute	166	3 657	572,3	153	3 463	569,2	153	3 491	625,6	154	3 549	574,1
Harde vezels (spinnerij en touwslagerij)	86	886	142,5	79	783	124,7	79	779	139,6	78	771	128,1
2. Weverij	4 293	33 207	5 179,2	4 182	31 403	5 113,0	4 187	31 657	6 633,0	4 201	32 051	6 305,9
<b>3. Breigoednijverheid</b>												
4. Andere nijverheidstakken :	1 899	19 054	2 906,1	1 906	19 069	3 088,9	1 910	19 059	4 08,3	1 907	18 949	2 968,2
Wassen en verkolen van wol	98	970	155,7	109	1 002	149,0	109	993	157,1	109	990	157,8
Kammen van de wol	323	2 642	371,1	313	2 600	399,1	315	2 623	431,2	313	2 629	380,8
Naaigarenfabriek	127	558	87,6	131	505	75,7	134	507	88,0	132	511	66,0
Watten	109	427	65,2	80	383	51,2	82	412	68,8	82	408	65,5
Vilt	166	854	127,3	158	807	129,5	156	807	138,0	..	..	..
Bandweverij	270	2 222	355,0	280	2 240	361,9	281	2 240	4 086,6	..	..	..
<b>Schoenen, kleding en confectie</b>												
Schoenen	880	9 231	1 379,9	845	8 266	1 165,4	838	8 258	1 371,8	831	8 205	1 225,9
Pantoffels	82	1 456	221,8	87	1 324	221,8	83	1 306	236,6	86	1 316	202,1
Handschoenen, marokijn en leder-waren n.e.g.	373	3 009	491,6	373	3 011	515,3	..	..	..	..	..	..
Kleding en confectienijverh. (6)	6 318	49 731	7 650,6	6 190	50 959	8 304,2	6 285	51 302	9 229,7	6 231	50 368	8 002,7
<b>Hout, papier</b>												
Hout en aanverwante bedrijfst.(6)	3 365	31 617	5 298,4	3 552	31 974	5 427,9	5 393	32 205	6 064,6	3 645	32 839	5 546,6
Meubelen	1 594	15 277	2 573,2	1 638	15 731	2 685,9	1 652	15 846	2 986,9	1 668	16 094	2 738,9
Zetels	390	4 375	727,0	447	4 549	777,3	452	4 561	845,8	482	4 853	823,0
Schrijnwerkerij	368	3 110	519,3	413	3 168	545,5	425	3 212	622,0	407	3 256	551,3
Vaatwerk	267	2 285	374,6	254	2 239	348,1	259	2 261	415,9	279	2 241	366,4
Kisten en tonnennijverheid	99	1 416	234,9	103	1 222	208,3	103	1 203	222,8	103	1 218	204,8
Geplakt hout, blokplaten of lamellenplaten, geperste panelen	418	3 250	557,6	465	3 159	544,7	448	3 157	606,7	478	3 205	536,4
Andere activiteiten	230	1 905	311,8	232	1 906	318,0	254	1 965	364,4	228	1 972	325,8
Papier (productie)	1 900	8 864	1 470,4	2 095	9 227	1 568,2	2 098	9 234	1 701,4	2 107	9 235	1 492,3
Papier (verwerking)	2 174	11 960	1 947,0	2 765	11 824	1 966,0	2 809	12 366	2 286,4	2 845	12 378	2 047,6
Leerlooiereien	378	2 184	363,2	369	2 191	376,0	372	2 195	414,6	376	2 194	374,6

(1) Personeel dat voorkomt op de betaalstaten waarin de 15de der maand begrepen is.

(2) Het betreft het gemiddeld aantal aanwezige werklieden per gewerkte dag en het aantal verwezenlijkte posten.

(3) Werklieden ingeschreven op het einde van het jaar of van de maand.

(4) Met uitsluiting, in het bijzonder, van het slachten van vee, van de zuivelfabrieken, boterfabrieken en kaasfabrieken, van de maalderijen, van de bakkerijen en banketbakkerijen en van de suikerfabrieken. Het personeel van deze activiteiten is opgenomen in tabel B hierna.

(5) Voor deze bedrijfstakken betreft het spindel-uren (in miljoenen)..

(6) Personeel tewerkgesteld in de inrichtingen welke 5 werklieden en meer tewerkstellen. Zie eveneens tabel B.

A. PERSONEEL GETELD IN DE INRICHTINGEN WELKE AAN EEN MAANDELIJKSE STATISTIEK VAN DE INDUSTRIELE BEDRIJFVIGHEID ONDERWORPEN ZIJN (vervolg)

AARD VAN DE INDUSTRIEËN	1967			1968								
	Maandgemiddelden			september			oktober			november		
	Be- dien- den	Werk- lie- den	Uren- werk- lieden (x 10000)	Be- dien- den	Werk- lie- den	Uren- werk- lieden (x 1 000)	Be- dien- den	Werk- lie- den	Uren- werk- lieden (x 1 000)	Be- dien- den	Werk- lie- den	Uren- werk- lieden (x 1 000)
Rubber	1 598	5 066	812,5	1 577	5 170	923,6	1 578	5 316	973,0	1 547	5 344	886,1
<u>Scheikund.nijverheid</u>												
Stikstof	1 297	3 766	612,2	1 114	3 544	566,3	1 111	3 562	629,5	1 100	3 582	560,4
Lucifers	65	715	118,0	65	682	100,2	64	683	127,6	64	669	105,2
Zeep	2 038	2 593	422,6	1 594	2 010	332,0	..	..	..	..	..	..
Andere scheikundige industrieën (1)	11 604	24 264	4 369,3	12 493	25 778	4 270,8	12 511	23 267	4 923,4	12 507	25 054	4 404,6
<u>Nijverheid der petroleum- en steenkoolderivaten</u>												
Petroleumraffinaderijen	839	1 394	211,2	1 037	1 615	238,3	1 032	1 597	257,1	1 098	1 678	249,0
Steenkoolbriketten	39	442	72,2	32	304	47,7	32	315	48,7	31	313	50,0
Cokesfabrieken	515	3 318	564,8	484	3 155	510,2	480	3 128	543,8	474	3 176	524,0
<u>Nijverheid der niet metaalh. mineralen</u>												
Klei	536	8 211	1 377,3	535	7 525	1 246,5	542	6 786	1 203,9	..	..	..
Glas	4 378	20 867	3 428,4	4 622	21 526	3 582,3	4 646	21 648	3 916,5	4 564	21 720	3 490,2
Cement	857	2 709	454,3	810	2 528	410,1	813	2 519	440,3	813	2 511	395,4
Keramiek	1 104	6 765	1 099,6	1 037	6 385	1 084,7	1 033	6 407	1 191,5	1 031	6 486	1 041,5
<u>Metaalnijverheid</u>												
<u>Ijzernijverheid</u>												
1°niet inbegrepen de personen tewerkgesteld in de fabrieken welke enkel gietstaal vervaardigen	9 092	45 200	7 701,4	9 010	45 081	7 683,1	8 914	45 311	8 332,0	8 926	45 101	7 577,4
2°personen tewerkgesteld in de fabrieken welke enkel gietstaal vervaardigen	702	2 948	456,5	652	2 995	516,0	655	3 074	559,8	654	3 153	483,7
Non-ferrometalen en hun legeringen	3 810	16 330	2 742,4	3 793	16 024	2 741,3	3 808	16 168	2 976,8	3 812	16 257	2 713,9
Metaalverwerkende nijverheid (2)	60 965	218 925	35 114,3	60 901	216 955	36 343,5	61 041	219 590	38 266,9	61 344	220 273	34 443,9
Vormstaalgietereien	774	3 226	507,3	755	3 474	602,3	752	3 583	648,5	751	3 657	560,6
IJzergietereien	840	5 957	960,1	759	5 787	976,7	784	6 006	1 114,2	821	6 307	1 032,1
Draad- en metaal-trekkerij, koud-walserij enz.	2 555	13 269	2 085,8	2 520	13 108	2 115,6	2 516	13 142	2 252,8	2 503	13 104	2 012,8
Smeedwerk, warm pers- en dieptrekwerk enz.	917	4 837	761,3	759	3 928	617,3	827	4 273	734,5	747	3 963	611,1
Plaatbewerking en diverse metaalverwerkingen	3 075	17 052	2 697,5	3 072	16 030	2 529,1	3 134	16 344	2 867,1	3 128	16 483	2 597,7
Metaaltoebehoren voor het bouwbedrijf	4 405	19 669	3 185,1	4 325	19 038	3 220,2	4 489	19 524	3 496,6	4 450	19 435	3 138,5
Bruggen, vakwerk, plaatwerk en stoomketels	2 941	11 859	1 933,7	2 483	9 611	1 564,5	2 421	9 414	1 680,7	2 412	9 101	1 464,6
Scheepsbouw	1 742	7 477	1 264,9	1 682	7 667	1 294,4	1 680	8 102	1 460,6	1 680	8 065	1 260,8
Spoor- en tramwegmaterieel	955	3 316	533,1	778	2 876	505,1	817	3 094	527,9	799	3 054	500,5
Motorvoertuigen, rijwielen en aanverwante nijverheden	6 765	29 174	4 476,2	6 844	30 728	5 176,6	6 889	30 881	5 144,7	6 855	30 842	4 216,8
Drijfkrachtmachines, pneumatische en hydraulische mach.	2 788	6 467	1 062,3	3 176	7 031	1 181,0	3 057	6 608	1 179,3	3 173	6 878	1 126,8
Werktuigmach. en aanverw. nijverheden	1 621	5 062	821,6	1 667	4 909	821,7	1 668	4 878	902,3	1 728	4 880	784,5
Textielmachines en toebehoren	1 294	5 043	819,5	1 194	4 879	816,3	1 190	4 933	849,1	1 199	4 927	762,2
Diverse mechaniekconstructies	1 660	6 521	1 076,0	1 822	7 210	1 186,5	1 969	7 485	1 334,8	1 818	7 366	1 154,1
Hef-, transport- en weegtoestellen	2 454	6 219	1 046,6	2 644	6 204	1 105,9	2 495	6 303	1 138,3	2 504	6 222	1 063,3
Toestellen en installaties voor diverse nijverheden	4 731	13 789	2 174,1	4 492	13 319	2 233,5	4 481	13 399	2 345,6	4 563	13 422	2 139,5
Electrotechniek	17 600	44 979	7 390,1	18 067	46 170	7 847,8	17 998	46 574	7 932,6	18 304	47 559	7 685,9
Meet-, laboratoriumtoestellen enz.	842	2 667	432,7	800	2 254	381,4	851	2 382	430,9	852	2 336	371,6
Wapens en munitie	1 781	9 739	1 455,2	1 882	10 279	1 766,4	1 856	10 208	1 766,5	1 894	10 250	1 588,1
Vliegtuigindustrie	1 227	2 605	411,4	1 180	2 453	401,1	1 167	2 457	459,9	1 163	2 422	372,7

(1) Personeel tewerkgesteld in de inrichtingen welke 5 werklieden of meer tewerkstellen. Zie eveneens tabel B.

(2) Personeel tewerkgesteld in de inrichtingen welke 5 werklieden of meer tewerkstellen. Zie eveneens nota (1) blz. 38.

A. PERSONEEL GETELD IN DE INRICHTINGEN WELKE AAN EEN MAANDELIJKSE STATISTIEK VAN DE INDUSTRIELE BEDRIJVGHEID ONDERWORPEN ZIJN (vervolg)

AARD VAN DE INDUSTRIEEN	1967			1968								
	Maandgemiddelden			september			oktober			november		
	Be- dien- den	Werk- lie- den	Uren- werk- lieden	Be- dien- den	Werk- lie- den	Uren- werk- lieden	Be- dien- den	Werk- lie- den	Uren- werk- lieden	Be- dien- den	Werk- lie- den	Uren- werk- lieden
<u>Plastiekverwerkende nijverheid</u> (1)	2 383	9 333	1 515,1	2 437	9 778	1 615,0	2 458	9 978	1 758,8	..	..	..
<u>Bouwbedrijf</u> (2)												
Openbare werken { ruwbouw	..	41 290	6 492,4	..	46 962	8 074,7	..	46 301	8 249,8	..	44 999	7 157,3
{ voltooi- { ingswerk	..	3 484	570,9	..	3 146	541,5	..	3 224	614,2	..	3 183	534,4
Private werken { ruwbouw	..	45 392	7 035,3	..	41 212	6 867,9	..	40 498	7 484,8	..	40 144	6 491,5
{ voltooi- { ingswerk	..	14 250	2 315,4	..	13 727	2 346,5	..	13 449	2 556,9	..	13 207	2 193,5
Totaal :	9 963	104 416	16 414,1	10 369	105 047	17 830,6	10 459	103 472	18 905,7	10 515	101 533	16 376,7
<u>Elektriciteit</u> (3)	7 711	10 860	1 663,5	7 737	10 576	1 700,7	7 729	10 557	1 766,6	..	..	..
<u>Gasbedeling</u> (4)	2 207	2 962	448,3	2 311	3 016	479,4	2 311	3 039	510,2	..	..	..
<u>Waterdistributie</u>	2 191	4 032	720,8	2 286	4 234	725,2	2 292	4 262	798,1	2 293	4 264	713,5

(1) Personeel tewerkgesteld in de inrichtingen welke 5 arbeiders of meer tewerkstellen.

(2) Voor de werken van burgerlijke bouwkunde, wegebouw en gebouwen (ruwbouw) gaat het over de ondernemingen welke 20 of meer werklieden tewerkstellen. Voor de voltooiingswerken betreft het ondernemingen die 10 of meer werklieden tewerkstellen.

(3) Het personeel van de industriële zelfvoortbrenging niet inbegrepen.

(4) Personeel tewerkgesteld in de gasfabrieken inbegrepen.

## B. PERSONEEL GETELD IN DE INRICHTINGEN WELKE 10 WERKLIEDEN OF MEER TEWERKSTELLEN (1)

AARD VAN DE INDUSTRIEEN	1967			1968								
	Maandgemiddelden			oktober			november			december (*)		
	Bedienden	Werklieden	Urenwerklieden (x 1 000)	Bedienden	Werklieden	Urenwerklieden (x 1 000)	Bedienden	Werklieden	Urenwerklieden (x 1 000)	Bedienden	Werklieden	Urenwerklieden (x 1 000)
1. Voedingsnijverheid (2)	5 135	20 668	3 533,6	5 328	20 869	3 957,9	5 260	20 807	3 722,2	5 255	20 586	3 636,3
2. Bereiding van dranken	5 197	16 646	2 854,2	5 262	16 062	2 844,3	5 164	15 906	2 577,9	5 329	15 680	2 651,5
3. Fabricage van kunst- en synth. draden en vezels, bereid. van textielst. (met uitz. van wol), afwerk. kant- en borduurwerken en spec. weefsels	2 887	14 628	2 307,7	2 900	14 049	2 527,7	2 910	14 179	2 276,2	2 894	14 297	2 336,8
4. Confectie (fabricage van zakken, van matrassen, herst., enz.)	776	1 797	290,8	762	1 794	341,2	770	1 797	295,4	771	1 800	298,7
5. Zagerijen en bereiding van hout	560	3 764	618,1	569	3 635	683,5	571	3 683	606,0	564	3 619	575,4
6. Druk- en boekbindersbedrijf; fotografie en aanverwante bedrijven	7 602	20 446	3 322,1	7 686	20 222	3 221,3	7 547	20 215	3 191,2	7 522	20 142	3 333,6
7. Huiden- en lederindustrie (met uitzondering van de looierijen) bereiden van pelterijen, maken van bontwerk	193	1 383	218,7	187	1 418	254,8	187	1 413	237,5	187	1 440	241,2
8. Scheikundige nijverheid (3)	4 566	5 686	905,5	5 019	6 175	1 100,9	5 105	6 202	981,2	5 069	6 203	1 025,8
9. Bedrijven der niet metaalhoudende mineralen met uitzond. van de steenbakkerij, pannenfabrieken, van de glasfabrieken en van de keramische nijverh.	2 473	15 711	2 603,8	2 561	15 947	2 958,5	2 563	15 822	2 545,9	2 539	15 587	2 402,5
10. Uurwerken- en juwelennijverheid, fabricage van wetenschappelijke instrumenten enz.	305	1 161	189,7	338	1 080	205,2	340	1 091	178,4	345	1 075	181,6
11. Diamantnijverheid	188	11 064	1 638,1	181	9 801	1 584,8	184	9 762	1 570,9	181	9 694	1 460,1
12. Diverse be- en verwerkende industrieën waaronder de sloping (met uitzond. van afbraak van gebouwen), de sortering van de afval en recuperatiestoffen	1 397	8 592	1 424,6	1 411	8 657	1 601,2	1 443	8 621	1 391,3	1 432	8 497	1 419,3
13. Private vervoerbedrijven :												
a) eigenlijke private vervoerbedrijven	11 541	29 272	4 975,2	11 286	28 435	5 214,9	11 344	28 272	4 755,0	11 260	28 130	4 850,6
b) garages	4 474	8 191	1 389,4	4 470	7 847	1 428,5	4 503	7 785	1 265,7	4 461	7 727	1 296,2
Totaal	47 294	159 029	26 291,5	47 960	155 991	27 924,7	47 891	155 555	25 594,8	47 809	154 477	25 709,6

(1) Deze tabel betreft enkel de nijverheidstakken waarvoor geen maandelijkse statistiek van de bedrijvigheid bestaat en behelst het personeel dat voorkomt op de betaalstaat waarin de 15de der maand begrepen is. Tengevolge ener wijziging van het aantal aangevers, zijn de uitkomsten van de verschillende jaren onderling niet vergelijkbaar.

(2) Deze cijfers hebben hoofdzakelijk betrekking op het slachten van vee; de zuivelfabrieken, boterfabrieken en kaasfabrieken, de maalterijen; de bakkerijen en banketbakkerijen en de suikerfabrieken.

(3) De cijfers hebben vooral betrekking op de nijverheid der farmaceutische produkten.

**JAARLIJKE  
PRODUKTIESTATISTIEKEN**





## CONFITUUR- EN STROOPFABRIEKEN, FABRIEKEN VAN FRUITCONSERVEN EN AANVERWANTE INDUSTRIËN

## VESTIGINGEN DIE 5 OF MEER WERKLIEDEN TEWERKSTELLEN

JAAR 1966

INDELING VAN DE VESTIGINGEN VOLGENS HET AANTAL OP 30 SEPTEMBER TEWERKGESTELDE WERKLIEDEN EN AANTAL WERKLIEDEN PER BELANGRIJKHEIDSKLASSE VAN DE VESTIGINGEN

Omschrijving	5 tot 9	10 tot 19	20 tot 49	50 of meer	Totaal
Aantal vestigingen	3	10	15	4	32
Aantal werklieden	23	133	449	412	1 017

AANTAL BEDIENDEN EN WERKLIEDEN TEWERKGESTELD IN DE VESTIGINGEN OP 31 MAART, 30 JUNI, 30 SEPTEMBER EN 31 DECEMBER 1966

Personeel onderworpen aan de sociale zekerheid voor bedienden (incl. de vestigingshoofden verbonden door een arbeidsovereenkomst en de leerlingen-bedienden)				Personeel onderworpen aan de sociale zekerheid voor werklieden (incl. leerjongens-werklieden)			
Datum	Mannen	Vrouwen	Totaal	Datum	Mannen	Vrouwen	Totaal
31. 3.1966	129	42	171	31. 3.1966	363	475	838
30. 6.1966	131	44	175	30. 6.1966	473	779	1 252
30. 9.1966	130	43	173	30. 9.1966	391	626	1 017
31.12.1966	129	42	171	31.12.1966	454	681	1 135

Aantal arbeidsuren door de werklieden en de leerjongens-werklieden daadwerkelijk in 1966 gepresteerd : 1 928 908 uren

## INDELING PER PROVINCIE VAN HET OP 30 SEPTEMBER TEWERKGESTELDE PERSONEEL

Provincies	Bedienden			Werklieden		
	Mannen	Vrouwen	Totaal	Mannen	Vrouwen	Totaal
Antwerpen	23	9	32	57	114	171
Brabant	5	6	11	25	37	62
Luik	47	7	54	218	113	215
Andere provincies	55	21	76	21	351	569
Het Rijk	130	43	173	402	615	1 017

## PERSENEELSUITGAVEN

Omschrijving	Waarde.(1 000 F)
Brutowedden uitbetaald aan het personeel dat onderworpen is aan de sociale zekerheid voor bedienden	28 617
Brutolonen uitbetaald aan het personeel dat onderworpen is aan de sociale zekerheid voor werklieden	72 809
Werkgeversbijdragen aan de sociale zekerheid voor :	
a) het personeel onderworpen aan de sociale zekerheid voor bedienden	4 383
b) het personeel onderworpen aan de sociale zekerheid voor werklieden	21 401
Verzekeringspremies tegen arbeidsongevallen	2 957
Andere personeelsuitgaven	5 678
<b>TOTAAL</b>	<b>135 845</b>

## VERBRUIKTE STOFFEN EN PRODUCTEN

Omschrijving	Eenheid	Hoeveelheid	Waarde (1 000 F)
<b>A. Brandstoffen en elektrische energie</b>			
Steenkolen, steenkoolagglomeraten en cokes	t	799	880
Stookoliën	hl	41 012	6 080
Benzine en petroleum	t	211	1 730
Elektrische energie aangekocht of ontvangen door cessie	kWh	1 555 267	3 150
Gas en andere	-	-	343
<b>Totaal</b>	-	-	<b>12 183</b>
<b>B. Grondstoffen</b>			
Suikerbieten	t	6 000	6 389
Vers fruit	t	29 264	171 610
Gedroogd fruit	t	310	6 388
Pulpen in SO2	t	3 200	39 224
Fruitconserven	t	364	4 730
Appelmoer	t	262	881
Suikerspeciën	t	181	2 009
Witte suiker	t	12 949	156 302
Antiseptische producten	t	56	532
Citroenzuur	t	37	1 097
Kleurstoffen	kg	1 814	444
Pectine in poeder	t	20	3 558
Vloeibare pectine	t	110	1 042
Andere grondstoffen	-	-	6 661
<b>Totaal</b>	-	-	<b>400 867</b>
<b>C. Andere stoffen</b>			
Verpakkingsmiddelen, recipiënten, enz.	-	-	98 740
Smeermiddelen	kg	17 152	1 437
Stoffen gebruikt voor onderhoud en herstelling	-	-	2 202
Kleine handwerktuigen, voertuigbanden en andere niet elders genoemde benodigheden	-	-	2 156
<b>Totaal</b>	-	-	<b>104 535</b>
<b>Algemeen totaal</b>	-	-	<b>517 585</b>

Totale inkoopwaarde van de goederen gekocht om in dezelfde vorm voortverkocht of afgestaan te worden (in 1000 F) : 24 237

## DIVERSE UITGAVEN

Omschrijving	Waarde (1 000 F)
Bedrag gefactureerd door derden voor onderhoud en herstelling van gebouwen, machines en vervoermiddelen en bedrag gefactureerd aan de getelde vestigingen voor het maakwerk verricht voor hun rekening	11 517
Fiscale zegels aangebracht op de verkoopfacturen (overdracht-, factuur- en weeldetaksen)	31 081
Zegels aangebracht op de uitvoervergunningen, verkeersbelasting op de motorrijtuigen, gemeentel- en provinciebelastingen	1 611
Onroerende voorheffing (gemeentelijke en provinciale opcentiemen inbegrepen)	1 157
Kosten betaald voor het vervoer uitgevoerd door derden en aangerekend buiten de aankoopfacturen om	4 804
Premies voor verzekering tegen brand, diefstal van autovoertuigen of tegen schade voortvloeiend uit auto-ongevallen	2 180
Diverse lasten (1)	36 214

(1) Deze post omvat geen afschrijvingen, intresten, huurprijzen of belastingen.

## PRODUKTIE, LEVERINGEN EN VOORRADEN

Produkten	Eenheid	Produkten vervaardigd of afgewerkt in de getelde vestigingen voor eigen rekening en voor derden tegen maakloon Hoeveelheid	Leveringen in België en aan het buitenland		Hoeveelheid in voorraad op 31 december
			Hoeveelheid	Waarde (1 000 F)	
Fruitconserven in eigen nat en in suikerstroop	t	10 797	12 020	195 524	3 980
Jam, marmelade en geleï	t	14 282	14 161	311 187	1 255
Gedroogd pruimenmoes, appelmoes en dergelijke produkten	t	10 663	9 285	114 106	4 519
Fruitpulp in SO <sub>2</sub>	t	4 454	603	4 516	2 042
Stroopgelei (1)	t	123	101	2 466	} 189
Smeerstroop (2)	t	4 226	4 130	96 480	
Diverse	-	-	-	16 900	-
Afval	-	-	-	2 056	-
Diepgevroren fruit	t	976	239	6 528	704
Totaal	-	-	-	749 763	-

Totale waarde van de verkoop van goederen die de vestigingen verlaten hebben zonder er een bewerking ondergaan te hebben (in 1 000 F) : 26 299

Andere inkomsten (in 1 000 F) : 112

## WAARDE VAN DE VOORRADEN EN VAN DE PRODUKTEN IN BEWERKING

Omschrijving	Waarde (1 000 F)	
	op 1 januari	op 31 december
Voorraad :		
Brandstoffen, grondstoffen en andere in bewerking te stellen produkten	66 420	87 247
Afgewerkte produkten	113 863	148 828
Goederen bestemd om voortverkocht te worden in dezelfde vorm als die waarin ze aangekocht werden	11 473	7 684
Produkten in bewerking	21 623	15 468

(1) Verbeterde cijfers voor 1965 : 124 t, 125 t en 2 654 000 F.

(2) Verbeterde cijfers voor 1965 : 3 836 t, 3 847 t en 80 329 000 F.

## INVESTERINGEN

## VESTIGINGEN DIE 20 OF MEER PERSONEN TEWERKSTELLEN

(1 000 F)

I. Investerings					II. Vermindering van het geïnvesteerde kapitaal
Nieuwe en gebruikte machines, uitrusting en voertuigen		Bouwwerken en aankoop van bestaande gebouwen en van bebouwde en onbebouwde terreinen		Algemeen totaal	
Totaal	waarvan transportmiddelen voor het vervoer van en naar het bedrijf	Totaal	waarvan onbebouwde terreinen		
33 638	2 658	14 174	3 080	47 812	836

III. Afschrijvingen voor het geheel van het geïnvesteerde kapitaal		IV. Financiering van de investeringen	
Afschrijvingen op materieel en gereedschap	19 159	Financiering met eigen middelen van de ondernemingen	21 195
Afschrijvingen op gebouwen en andere bouwwerken	3 547	Financiering met andere middelen dan die van de ondernemingen	26 617

## FABRICATIE VAN SAMENGESTELDE VEEVOEDERS

## VESTIGINGEN DIE 5 OF MEER WERKLIEDEN TWERKSTELLEN

JAAR 1966

INDELING VAN DE VESTIGINGEN NAAR HET AANTAL OP 30 SEPTEMBER TOWERGESTELDE WERKLIEDEN EN AANTAL WERKLIEDEN PER BELANGRIJKHEIDSKLASSE VAN DE VESTIGINGEN

Omschrijving	5 tot 9	10 tot 19	20 tot 49	50 tot 99	100 of meer	Totaal
Aantal vestigingen	45	32	25	7	10	119
Aantal werklieden	308	428	732	497	2 062	4 027

AANTAL BEDIENDEN EN WERKLIEDEN TOWERGESTELD IN DE VESTIGINGEN OP 31 MAART, 30 JUNI, 30 SEPTEMBER EN 31 DECEMBER 1966

Personeel onderworpen aan de sociale zekerheid voor bedienden (incl. de vestigingshoofden verbonden door een arbeids-overeenkomst en de leerlingen-bedienden)				Personeel onderworpen aan de sociale zekerheid voor werklieden (incl. leerjongens-werklieden)			
Datum	Mannen	Vrouwen	Totaal	Datum	Mannen	Vrouwen	Totaal
31. 3.1966	1 343	261	1 604	31. 3.1966	3 688	203	3 891
30. 6.1966	1 357	264	1 621	30. 6.1966	3 760	197	3 957
30. 9.1966	1 376	276	1 652	30. 9.1966	3 842	185	4 027
31.12.1966	1 378	276	1 654	31.12.1966	3 903	193	4 096

Aantal arbeidsuren door de werklieden en de leerjongens-werklieden daadwerkelijk in 1966 gepresteerd : 8 106 389 uren.

INDELING VAN HET PERSONEEL PER PROVINCIE EN PER ARRONDISSEMENT

Arrondissementen en provincies	Bedienden	Werklieden	Totaal
Antwerpen	327	1 115	1 442
Mechelen en Turnhout	100	211	311
Provincie Antwerpen	427	1 326	1 753
Brussel en Halle-Vilvoorde	17	21	38
Leuven	234	487	721
Provincie Brabant	251	508	759
Luik	24	47	71
Hoei, Verviers en Borgworm	70	217	287
Provincie Luik	94	264	358
Provincie Limburg	35	96	131
Provincies Henegouwen, Luxemburg en Namen	26	61	87
Eeklo en Oudenaarde	30	56	86
Gent	275	545	820
Dendermonde	86	103	189
Provincie Oost-Vlaanderen	391	704	1 095
Brugge	34	85	119
Kortrijk	96	183	279
Roeselare	185	550	735
Tielt	78	181	259
Andere arrondissementen	35	69	104
Provincie West-Vlaanderen	428	1 068	1 496
HET RIJK	1 652	4 027	5 679

## PERSONEELSUITGAVEN

Omschrijving	Waarde (1 000 F)
Brutowedden uitbetaald aan het personeel dat onderworpen is aan de sociale zekerheid voor bedienden	308 477
Brutolonen uitbetaald aan het personeel dat onderworpen is aan de sociale zekerheid voor werklieden	394 166
Werkgeversbijdragen aan de sociale zekerheid voor :	
- het personeel onderworpen aan de sociale zekerheid voor bedienden	49 986
- het personeel onderworpen aan de sociale zekerheid voor werklieden	108 178
Verzekeringspremies tegen arbeidsongevallen	21 054
Verzekeringspremies tegen beroepsziekten	1 513
Andere personeelsuitgaven	48 840
TOTAAL	932 214

## VERBRUIKTE GOEDEREN EN PRODUCTEN

Omschrijving	Eenheid	Hoeveelheid	Waarde (1 000 F)
<b>A. Brandstoffen en elektrische energie</b>			
Steenkolen, steenkoolbriketten en steenkoolcokes	t	2 184	2 668
Benzine en petroleum	t	2 669	17 190
Stookoliën	hl	113 026	17 598
Vloeibaar petroleumgas	t	151	904
Steenkoolgas	m3	35 676	83
Elektrische energie (aangekocht of ontvangen door cessie en in de vestigingen voortgebracht)	kWh	85 563 057	95 296
Andere	-	-	261
TOTAAL	-	-	134 000
<b>B. Grondstoffen</b>			
Perskoeken, meel en schroots, glutenfeed inbegrepen :			
- 25 % en meer ruwe proteïne	t	395 295	2 063 134
- minder dan 25 % ruwe proteïne	t	88 623	382 213
Mais	t	351 900	1 590 365
Gerst	t	128 834	584 480
Sorgho	t	454 760	2 200 769
Doerra	t	120 931	523 136
Boekweit	t	1 779	8 819
Gierst	t	9 129	39 578
Kanariezaad	t	3 926	19 619
Andere voedergranen	t	91 723	395 181
Vleesmeel	t	20 826	154 002
Vismeel	t	61 407	630 432
Bijprodukten van het maalbedrijf en van andere voedingsmiddelen-industrieën	t	437 797	1 694 498
Maniokwortels, -meel en dergelijke	t	80 528	309 329
Granen van peulvruchten	t	10 805	51 739
Gedroogde produkten	t	37 872	143 668
Melasse	t	94 351	164 362
Melkpoeder, lacto-serum, enz.	t	46 115	740 007
Dierlijke en plantaardige vetten	t	19 618	234 443
Minerale stoffen, vitaminen en alle andere hulpstoffen van de voeding	t	102 566	542 515
Diverse	-	-	168 074
TOTAAL	-	-	12 640 363

## VERBRUIKTE GOEDEREN EN PRODUCTEN (vervolg)

Omschrijving	Eenheid	Hoeveelheid	Waarde (1 000 F)
C. Andere stoffen			
Verpakkingsmiddelen, recipiënten, enz.	-	-	136 520
Smeermiddelen	t	163	3 180
Stoffen gebruikt voor onderhoud en herstelling	-	-	44 721
Kleine handwerktuigen, voertuigbanden en andere niet elders genoemde benodigdheden	-	-	9 640
TOTAAL	-	-	194 061
ALGEMEEN TOTAAL	-	-	12 968 424

Totale inkoopwaarde van de goederen gekocht in 1966 om in dezelfde vorm voortverkocht of afgestaan te worden (1 000 F) : 1 737 626.

## DIVERSE UITGAVEN

Omschrijving	Waarde (1 000 F)
Bedrag gefactureerd door derden voor onderhoud en herstelling van gebouwen, machines en vervoer-middelen	104 319
Bedrag gefactureerd aan de getelde vestigingen voor maakwerk verricht voor hun rekening	2 502
Bedrag der fiscale zegels aangebracht op de verkoopfacturen (cyverdracht-, factuur- en weeldetaksen)	106 476
Bedrag der zegels aangebracht op de uitvoervergunningen, de verkeersbelasting op motorrijtuigen, de gemeente - en provinciebelastingen	25 185
Onroerende voorheffing (provinciale en gemeentelijke opcentiemen inbegrepen)	9 372
Kosten betaald voor het vervoer uitgevoerd door derden en aangerekend buiten de aankoopfacturen om	100 315
Premies voor verzekering tegen brand, diefstal van autovoertuigen of tegen schade voortvloeiend uit auto-ongevallen	23 858
Diverse lasten (1)	231 508

(1) Deze post omvat geen afschrijvingen, intresten, huurprijzen of belastingen.

## VERVAARDIGDE PRODUKTEN, LEVERINGEN EN VOORRADEN

Produkten	Eenheid	Produkten vervaardigd of afgewerkt in de vestigingen voor eigen rekening of voor derden (maakwerk) Hoeveelheid	Produkten bestemd voor België en voor het buitenland		Voorraden op 31.12.1966
			Hoeveelheid	Waarde (1 000 F)	Hoeveelheid
<b>A. AFGEWERKTE PRODUKTEN :</b>					
<b>I. Neerhofdieren :</b>					
<b>1. Voeder voor pluimvee :</b>					
a) De kweek van de eerste dag af tot de leg	t	123 773	122 768	730 086	1 632
b) De leg	t	359 191	358 129	1 989 634	3 686
c) De vetmesting	t	235 392	236 345	1 514 697	2 135
<b>2. Voeder voor andere neerhofdieren (kalkoenen, duiven, konijnen en andere)</b>	t	39 233	38 973	231 081	781
<b>II. Voeder voor varkens :</b>					
1. Voeder voor biggen	t	228 927	227 856	1 332 169	2 586
2. Ander varkensvoeder	t	810 468	808 328	4 337 476	5 810
<b>III. Voeder voor runderen :</b>					
<b>1. Voeder voor kalveren :</b>					
a) kunstmelk	t	56 579	54 950	948 604	2 795
b) vetmesting (behalve kunstmelk)	t	2 346	2 178	22 092	244
c) kweekvoeder (behalve kunstmelk)	t	33 065	32 769	185 886	769
<b>2. Voeder voor andere runderen :</b>					
a) kweekvoeder	t	112 234	111 992	606 998	1 180
b) vetmesting	t	153 591	153 143	768 322	2 115
c) voeder voor melkvee	t	347 027	349 065	1 674 220	4 202
<b>IV. Voeder voor paarden</b>	t	16 088	16 064	52 373	111
<b>V. Voeder voor andere dieren</b>	t	8 789	5 374	54 099	87
<b>VI. Tarwe- en roggemeel</b>	t	12 739	12 735	92 504	435
Diverse en afval	-	-	-	242 331	-
<b>TOTAAL</b>	-	-	-	14 782 572	-



Omschrijving	Waarde (1 000 F)
- Van verzekeringsmaatschappijen ontvangen vergoedingen voor schade geleden ten gevolge van brand, diefstal van autovoertuigen en auto-ongevallen en waarde van de produkten afgestaan aan andere afdelingen van de vestigingen of aan andere vestigingen van de ondernemingen	4 531
- Totale waarde van de verkoop van goederen die de vestigingen verlaten hebben zonder er een bewerking ondergaan te hebben	1 897 801
- Bedrag van de bouwwerken en zware uitrusting gemaakt door de getelde vestigingen voor hun eigen gebruik, met hun eigen werkkrachten en buiten hun gewone activiteit	2 367
- Bedrag ontvangen voor maakwerk, onderhoud, herstelling	9 531

WAARDE VAN DE VOORRADEN EN VAN DE PRODUKTEN IN BEWERKING

Omschrijving	Waarde (1 000 F)	
	op 1.1.1966	op 31.12.1966
<b>A. Voorraden</b>		
Brandstoffen, grondstoffen en andere in bewerking te stellen produkten	777 023	788 886
Afgewerkte produkten en afval	140 284	197 634
Goederen bestemd om voortverkocht te worden in dezelfde vorm als die waarin ze aangekocht werden	233 658	243 898
<b>B. Produkten in bewerking en bouwwerken in uitvoering</b>	2 367	29 630

INVESTERINGEN

Vestigingen die 20 of meer personen tewerkstellen

(1 000 F)

I. Investerings						II. Vermindering	
Nieuwe en gebruikte machines, uitrusting en voertuigen		Constructie van gebouwen en andere bouwwerken	Aankoop van bestaande gebouwen en van bebouwde en onbebouwde terreinen	Totaal	Sociale investeringen	Algemeen totaal	Verkoop van terreinen en cessie van gebruikte vaste kapitaal-goederen
Totaal	waarvan transportmiddelen voor het vervoer van en naar het bedrijf						
204 376	35 741	56 363	8 653	269 392	857	270 249	12 496
III. Afschrijvingen voor het geheel van het geïnvesteerde kapitaal				IV. Financiering van de investeringen			
Afschrijvingen op materieel en gereedschap		162 653		Financiering met eigen middelen van de ondernemingen		233 832	
Afschrijvingen op gebouwen en andere bouwwerken		35 177		Financiering met andere middelen dan die van de ondernemingen		36 417	

## KATOENSPINNERIJEN (1)

JAAR 1966

Vestigingen die 5 of meer werklieden tewerkstellen

INDELING VAN DE VESTIGINGEN VOLGENS HET AANTAL OP 30 SEPTEMBER TEWERKGESTELDE WERKLIEDEN EN AANTAL WERKLIEDEN PER BELANGRIJKHEIDSKLASSE VAN DE VESTIGINGEN

Omschrijving	5 tot 9	10 tot 19	20 tot 49	50 tot 99	100 tot 199	200 tot 499	500 of meer	Totaal
Aantal vestigingen	6	7	8	5	13	8	8	55
Aantal werklieden	41	97	242	382	1 672	2 485	7 318	12 237

AANTAL BEDIENDEN EN WERKLIEDEN TEWERKGESTELD IN DE VESTIGINGEN OP 31 MAART, 30 JUNI, 30 SEPTEMBER EN 31 DECEMBER 1966

Personeel onderworpen aan de sociale zekerheid voor bedienden (incl. de vestigingshoofden verbonden door een arbeidsovereenkomst en de leerlingen-bedienden)				Personeel onderworpen aan de sociale zekerheid voor werklieden (incl. leerjongens-werklieden)			
Datum	Mannen	Vrouwen	Totaal	Datum	Mannen	Vrouwen	Totaal
31. 3.1966	664	234	898	31. 3.1966	7 452	5 406	12 858
30. 6.1966	669	230	899	30. 6.1966	7 160	5 049	12 209
30. 9.1966	682	235	917	30. 9.1966	7 208	5 029	12 237
31.12.1966	662	232	894	31.12.1966	7 019	4 804	11 823

Aantal arbeidsuren door de werklieden en de leerjongens-werklieden daadwerkelijk in 1966 gepresteerd : 22 882 019 uren.

INDELING PER PROVINCIE VAN HET OP 30 SEPTEMBER TEWERKGESTELDE PERSONEEL

Provincies	Bedienden			Werklieden		
	Mannen	Vrouwen	Totaal	Mannen	Vrouwen	Totaal
Oost-Vlaanderen (2)	512	177	689	5 303	3 375	8 678
West-Vlaanderen (3)	118	33	151	1 289	998	2 287
Andere provincies	52	25	77	616	656	1 272
Het Rijk	682	235	917	7 208	5 029	12 237

(1) Fijn-, kaart- en coconspinnerijen.

(2) Betreft voornamelijk de arrondissementen Gent (6 541 werklieden) en Oudenaarde (1 464 werklieden)

(3) Betreft voornamelijk het arrondissement Kortrijk.

## PERSONEELSUITGAVEN

Omschrijving	Waarde (1 000 F)
Brutowedden uitbetaald aan het personeel dat onderworpen is aan de sociale zekerheid voor bedienden	190 854
Brutolonen uitbetaald aan het personeel dat onderworpen is aan de sociale zekerheid voor werklieden	1 004 173
Werkgeversbijdragen aan de sociale zekerheid voor :	
het personeel onderworpen aan de sociale zekerheid voor bedienden	29 419
het personeel onderworpen aan de sociale zekerheid voor werklieden	292 338
Verzekeringspremies tegen arbeidsongevallen	22 442
Verzekeringspremies tegen beroepsziekten	96
Andere personeelsuitgaven	83 058
Totaal	1 622 380

## VERBRUIKTE GOEDEREN

Omschrijving	Eenheid	Hoeveelheid	Waarde (1 000 F)
<b>A. Brandstoffen en elektrische energie</b>			
Steenkolen en steenkoolcokes	t	1 884	2 120
Benzine en petroleum	t	254	2 148
Stookoliën	hl	120 312	13 561
Steenkoolgas	m3	93 143	301
Elektrische stroom aangekocht of ontvangen door cessie en voortgebracht in de vestigingen	kWh	234 795 603	200 429
Andere	-	-	1 201
Totaal	-	-	219 760
<b>B. Grondstoffen</b>			
Katoen	t	72 709	2 231 040
Synthetische vezels (discontinu)	t	5 016	532 367
Kunstmatige vezels	t	16 368	469 772
Katoenafval	t	11 229	188 504
Andere afval en ultrafelingen	t	3 852	25 546
Andere grondstoffen	t	41	3 552
Veredelingshulpstoffen :			
vetstoffen en zetmeelhoudende stoffen	t	31	551
kleurstoffen	t	13	1 414
andere scheikundige produkten	t	127	972
Totaal	-	-	3 453 718
<b>C. Andere stoffen</b>			
Verpakkingsmiddelen, recipiënten, enz.	-	-	18 765
Smeermiddelen	t	175	3 261
Stoffen gebruikt voor onderhoud en herstelling	-	-	72 329
Kleine handwerktuigen, voertuigbanden en andere niet elders genoemde benodigdheden	-	-	9 260
Totaal	-	-	103 615
Algemeen totaal	-	-	3 777 093

Totale inkoopwaarde van de goederen gekocht om in dezelfde vorm voortverkocht of afgestaan te worden (in 1 000 F) : 28 012

## DIVERSE UITGAVEN

Omschrijving	Waarde (1 000 F)
Betalings aan derden voor onderhoud en herstelling van gebouwen, machines en vervoermiddelen	70 624
Bedrag gefactureerd aan de getelde vestigingen voor maakwerk verricht voor hun rekening : { spinnerij { veredeling	15 134 46 030
Fiscale zegels aangebracht op de verkoopfacturen (overdracht-, factuur- en weeldetaksen)	27 966
Zegels aangebracht op de uitvoervergunningen; verkeersbelastingen op de motorrijtuigen; gemeente- en provinciebelastingen	10 801
Onroerende voorheffing (provinciale en gemeentelijke opcentiemen inbegrepen)	24 920
Kosten betaald voor het vervoer uitgevoerd door derden en aangerekend buiten de aankoopfacturen om	24 854
Premies voor verzekering tegen brand, diefstal van autovoertuigen of tegen schade voortvloeiend uit auto-ongevallen	13 765
Diverse lasten (1)	137 615

## PRODUKTIE, LEVERINGEN EN VOORRADEN

Omschrijving	Produktie voor eigen rekening en voor derden tegen maakloon Hoeveelheid t	Cessies (3) Hoeveelheid t	Geleverde produkten				Voorraad op 31 december Hoeveelheid t
			in België		aan het buitenland		
			Hoeveelheid t	Waarde (1 000 F)	Hoeveelheid t	Waarde (1 000 F)	
1. Garens van onvermengde katoen: a) gekamde garens b) gekaarde garens	6 609 60 227	2 112 21 580	4 104 30 351	372 958 1 759 627	359 8 422	35 150 480 902	382 3 581
2. Garens van onvermengde rayonvezels	13 559	1 953	11 008	597 528	351	20 503	1 376
3. Gemengde garens	6 442	1 024	4 060	529 509	1 151	187 794	762
4. Garens van synthetische vezels	1 712		901	168 565	746	125 622	260
5. Twee-cylinder- en cocongarens	9 904	5 170	(2) 4 634	(2) 184 738	-	-	366
6. Afval	-	-	-	(2) 33 616	-	-	-
Totaal	-	-	-	3 646 541	-	849 971	-

Omschrijving	Waarde (1 000 F)
Bedrag gefactureerd door de getelde vestigingen voor maakwerk, onderhoud, herstelling	13 721
Totale waarde van de bouwwerken en zware uitrusting voltooid in 1966, onverschillig of ze in 1966 of vroeger begonnen werden	1 088
Schadevergoedingen ontvangen van de verzekeringsmaatschappijen voor schade geleden ten gevolge van brand, diefstal van autovoertuigen en auto-ongevallen	1 921
Waarde van de produkten afgestaan aan andere afdelingen van de vestigingen of aan andere vestigingen van de ondernemingen	1 664 975
Totale waarde van de verkoop van goederen die de vestigingen verlaten hebben zonder er een bewerking ondergaan te hebben	15 076

(1) Deze post omvat geen afschrijvingen, intresten, huurprijzen of belastingen.

(2) De leveringen aan het buitenland inbegrepen.

(3) Hoeveelheden afgestaan aan andere afdelingen van de vestigingen of aan andere vestigingen van de ondernemingen.

## WAARDE DER VOORRADEN EN DER PRODUKTEN IN BEWERKING

Omschrijving	Waarde (1 000 F)	
	op 1 januari 1966	op 31 december 1966
A. Voorraden :		
Brandstoffen, grondstoffen en andere in bewerking te stellen produkten	959 213	894 917
Afgewerkte produkten en afval (1)	359 910	373 714
B. Produkten in bewerking	118 200	104 437

## INVESTERINGEN

Vestigingen die 20 of meer personen tewerkstellen

(1 000 F)

I. Investerings						II. Verminder- ring van het geïn- vesteerde kapitaal
Nieuwe en gebruikte ma- chines, uitrusting en voertuigen	waarvan transport- middelen voor het vervoer van en naar het bedrijf	Constructie van gebouwen en andere bouwwerken	Aankoop van bestaande gebouwen en van bebouwde en onbebouwde terreinen	Totaal	Sociale investerings	
Totaal						
239 329	4 728	15 447	9 365	264 141	2 075	266 216
III. Afschrijvingen voor het geheel van het geïnvesteerde kapitaal				IV. Financiering van de investeringen		
Afschrijvingen op materieel en gereedschap		281 929	Financiering met eigen middelen van de ondernemingen		218 422	
Afschrijvingen op gebouwen en andere bouw- werken		35 735	Financiering met andere middelen dan die van de ondernemingen		47 794	

(1) Inbegrepen de goederen bestemd om voortverkocht te worden in dezelfde vorm als die waarin ze aangekocht werden.

## IJS-, SORBET- EN ROOMIJSNIJVERHEID

## VESTIGINGEN DIE 5 OF MEER WERKLIEDEN TEWERKSTELLEN

JAAR 1967

INDELING VAN DE VESTIGINGEN NAAR HET AANTAL OP 30 SEPTEMBER TEWERKGESTELDE WERKLIEDEN EN AANTAL WERKLIEDEN  
PER BELANGRIJKHEIDSKLASSE VAN DE VESTIGINGEN

Omschrijving	5 tot 49	50 of meer	Totaal
Aantal vestigingen	6	4	10
Aantal werklieden	69	582	651

AANTAL BEDIENDEN EN WERKLIEDEN TEWERKGESTELD IN DE VESTIGINGEN OP 31 MAART, 30 JUNI, 30 SEPTEMBER EN 31 DECEMBER 1967

Personeel onderworpen aan de sociale zekerheid voor bedienden (incl. de vestigingshoofden verbonden door een arbeids-overeenkomst en de leerlingen-bedienden)				Personeel onderworpen aan de sociale zekerheid voor werklieden (incl. leerjongens-werklieden)			
Datum	Mannen	Vrouwen	Totaal	Datum	Mannen	Vrouwen	Totaal
31. 3.1967	244	194	438	31. 3.1967	412	228	640
30. 6.1967	249	274	523	30. 6.1967	563	315	878
30. 9.1967	245	187	432	30. 9.1967	483	168	651
31.12.1967	249	176	425	31.12.1967	405	161	566

Aantal arbeidsuren door de werklieden en de leerjongens-werklieden daadwerkelijk in 1967 gepresteerd : 1 348 961 uren.

## PERSONEELSUITGAVEN

Omschrijving	Waarde (1 000 F)
Brutowedden uitbetaald aan het personeel dat onderworpen is aan de sociale zekerheid voor bedienden	75 688
Brutolonen uitbetaald aan het personeel dat onderworpen is aan de sociale zekerheid voor werklieden	77 053
Werkgeversbijdragen aan de sociale zekerheid voor :	
- het personeel onderworpen aan de sociale zekerheid voor bedienden	10 777
- het personeel onderworpen aan de sociale zekerheid voor werklieden	22 202
Verzekeringspremies tegen arbeidsongevallen	2 566
Andere personeelsuitgaven	8 176
Totaal	196 462

## VERBRUIKTE GOEDEREN EN STOFFEN

Omschrijving	Eenheid	Hoeveelheid	Waarde (1 000 F)
<b>A. Brandstoffen en elektrische energie</b>			
Benzine en petroleum	hl	10 704	8 484
Stookoliën	hl	9 252	1 951
Gas van alle aard	-	-	184
Elektrische stroom aangekocht of ontvangen door cessie	KWh	11 472 447	12 321
Andere	-	-	24
Totaal	-	-	22 964
<b>B. Grondstoffen</b>			
Melk	hl	51 460	9 946
Melk in poeder	t	1 404	28 078
Room	t	121	6 177
Suiker	t	2 732	31 489
Aangekochte boter	t	856	55 747
Plantaardige vetten	t	1 078	18 914
Chocolade en cacao	t	691	21 843
Likeuren, aroma's, essences	-	-	8 775
Verse vruchten, gekonfijte vruchten, vruchtenpuree en nootjes	t	267	14 086
Andere grondstoffen	-	-	21 422
Totaal	-	-	216 477
<b>C. Andere stoffen</b>			
Verpakkingsmiddelen, recipiënten, enz.	-	-	93 323
Smeermiddelen	t	59	1 201
Stoffen gebruikt voor onderhoud en herstelling	-	-	7 622
Kleine handwerktuigen, voertuigbanden en andere niet elders genoemde benodigdheden	-	-	2 567
Totaal	-	-	104 713
Algemeen totaal	-	-	344 154

Totale inkoopwaarde van de goederen gekocht om in dezelfde vorm voortverkocht of afgestaan te worden (in 1 000 F) :  
17 692.

## DIVERSE UITGAVEN

Omschrijving	Waarde (1 000 F)
Betalingen aan derden voor onderhoud en herstelling van gebouwen, machines en vervoermiddelen	21 285
Fiscale zegels aangebracht op de verkoopfacturen (overdracht-, factuur- en weeldetaksen)	34 370
Zegels aangebracht op de uitvoervergunningen, verkeersbelasting op motorrijtuigen, gemeente- en provinciebelastingen	4 412
Onroerende voorheffing (provinciale en gemeentelijke opcentiemen inbegrepen)	1 339
Kosten betaald voor het vervoer uitgevoerd door derden en aangerekend buiten de aankoopfacturen om	7 568
Premies voor verzekering tegen brand, diefstal van autovoertuigen of tegen schade voortvloeiend uit auto-ongevallen	4 082
Diverse lasten (1)	131 354

## VERVAARDIGDE OF AFGEWERKTE PRODUCTEN EN LEVERINGEN

Produkten	Eenheid	In de vestigingen vervaardigde of afgewerkte producten Hoeveelheid	Leveringen in België en aan het buitenland	
			Hoeveelheid	Waarde (1 000 F)
Afgewerkte producten :				
Consumptieïjs	hl	110 265	109 248	280 264
Roomijs	hl	180 047	179 637	528 906
Andere producten	-	-	-	1 337
Totaal	-	-	-	810 507

Totale waarde van de verkoop van goederen die de vestigingen verlaten hebben zonder er een bewerking ondergaan te hebben (1 000 F) : 21 543.

Andere inkomsten (1 000 F) : 49.

## WAARDE DER VOORRADEN EN DER PRODUCTEN IN BEWERKING

Omschrijving	Waarde (1 000 F)	
	op 1 januari	op 31 december
Brandstoffen, grondstoffen en andere in bewerking te stellen producten	41 712	50 650
Afgewerkte producten, goederen bestemd om voortverkocht te worden in dezelfde vorm als die waarin ze aangekocht werden en producten in bewerking	20 481	25 032

(1) Deze post omvat geen afschrijvingen, intresten, huurprijzen of belastingen.



## INVESTERINGEN

## VESTIGINGEN DIE 20 OF MEER PERSONEN TEWERKSTELLEN

Omschrijving	Waarde (1 000 F)
Vermeerdering van het geïnvesteerde kapitaal	42 020 (1)
Afschrijvingen voor het geheel van het geïnvesteerde kapitaal :	
- afschrijvingen op materieel en gereedschap	44 994
- afschrijvingen op gebouwen en andere bouwwerken	1 603

(1) Waarvan transportmiddelen voor het vervoer van en naar het bedrijf: 13 307.

## KATOENSPINNERIJEN (1)

JAAR 1967

Vestigingen die 5 of meer werklieden tewerkstellen

INDELING VAN DE VESTIGINGEN VOLGENS HET AANTAL OP 30 SEPTEMBER TEWERKGESTELDE WERKLIEDEN EN AANTAL WERKLIEDEN PER BELANGRIJKHEIDSKLASSE VAN DE VESTIGINGEN

Omschrijving	5 tot 9	10 tot 19	20 tot 49	50 tot 99	100 tot 199	200 tot 499	500 of meer	Totaal
Aantal vestigingen	4	10	5	8	9	9	6	51
Aantal werklieden	30	144	167	609	1 138	2 780	5 592	10 460

AANTAL BEDIENDEN EN WERKLIEDEN TEWERKGESTELD IN DE VESTIGINGEN OP 31 MAART, 30 JUNI, 30 SEPTEMBER EN 31 DECEMBER 1967

Personeel onderworpen aan de sociale zekerheid voor bedienden (incl. de vestigingshoofden verbonden door een arbeidsovereenkomst en de leerlingen-bedienden)				Personeel onderworpen aan de sociale zekerheid voor werklieden (incl. leerjongens-werklieden)			
Datum	Mannen	Vrouwen	Totaal	Datum	Mannen	Vrouwen	Totaal
31. 3.1967	642	227	869	31. 3.1967	6 588	4 671	11 259
30. 6.1967	635	222	857	30. 6.1967	6 215	4 417	10 632
30. 9.1967	632	221	853	30. 9.1967	6 159	4 301	10 460
31.12.1967	626	218	844	31.12.1967	6 103	4 285	10 388

Aantal arbeidsuren door de werklieden en de leerjongens-werklieden daadwerkelijk in 1967 gepresteerd : 19 071 553 uren.

INDELING PER PROVINCIE VAN HET OP 30 SEPTEMBER TEWERKGESTELDE PERSONEEL

Provincies	Bedienden			Werklieden		
	Mannen	Vrouwen	Totaal	Mannen	Vrouwen	Totaal
Oost-Vlaanderen (2)	472	166	638	4 451	2 858	7 309
West-Vlaanderen (3)	112	31	143	1 161	891	2 052
Andere provincies	48	24	72	547	552	1 099
Het Rijk	632	221	853	6 159	4 301	10 460

(1) Fijn-, kaart- en coconspinnerijen.

(2) Betreft voornamelijk de arrondissementen Gent (5 448 werklieden) en Oudenaarde (1 301 werklieden).

(3) Betreft voornamelijk het arrondissement Kortrijk.

## PERSONEELSUITGAVEN

Omschrijving	Waarde (1 000 F)
Brutowedden uitbetaald aan het personeel dat onderworpen is aan de sociale zekerheid voor bedienden	192 402
Brutolonen uitbetaald aan het personeel dat onderworpen is aan de sociale zekerheid voor werklieden	919 950
Werkgeversbijdragen aan de sociale zekerheid voor :	
het personeel onderworpen aan de sociale zekerheid voor bedienden	28 585
het personeel onderworpen aan de sociale zekerheid voor werklieden	275 693
Verzekeringspremies tegen arbeidsongevallen	20 416
Andere personeelsuitgaven	87 072
Totaal	1 524 118

## VERBRUIKTE GOEDEREN

Omschrijving	Eenheid	Hoeveelheid	Waarde(1 000 F)
<b>A. Brandstoffen en elektrische energie</b>			
Steenkolen en steenkoolagglomeraten	t	1 230	1 488
Benzine en petroleum	hl	2 389	1 799
Stookoliën	hl	118 364	14 416
Steenkoolgas	m3	39 650	106
Elektrische stroom aangekocht of ontvangen door cessie en in de vestigingen voortgebracht	kWh	209 982 258	183 644
Andere	-	-	851
Totaal	-	-	202 304
<b>B. Grondstoffen</b>			
Katoen	t	62 526	1 847 059
Synthetische vezels (discontinu)	t	4 473	385 921
Kunstmatige vezels	t	15 581	403 325
Katoenafval	t	10 323	163 337
Andere afval en uitrafelingen	t	3 657	23 794
Andere grondstoffen	t	50	3 675
Veredelingshulpstoffen :			
vetstoffen en zetmeelhoudende stoffen	t	22	455
kleurstoffen	t	114	857
andere scheikundige produkten	t	48	1 418
Totaal	-	-	2 829 841
<b>C. Andere stoffen</b>			
Verpakkingsmiddelen, recipiënten, enz.	-	-	17 750
Smeermiddelen	t	147	2 590
Stoffen gebruikt voor onderhoud en herstelling	-	-	64 714
Kleine handwerktuigen, voertuigbanden en andere niet elders genoemde behoeften	-	-	9 398
Totaal	-	-	94 452
Algemeen totaal	-	-	3 126 597

Totale inkoopwaarde van de goederen gekocht om in dezelfde vorm voortverkocht of afgestaan te worden (in 1 000 F) :  
39 984

## DIVERSE UITGAVEN

Omschrijving	Waarde (1 000 F)
Betalingen aan derden voor onderhoud en herstelling van gebouwen, machines en vervoermiddelen	63 287
Bedrag gefactureerd aan de getelde vestigingen voor maakwerk verricht voor hun rekening : (spinnerij (veredeling)	2 823 34 842
Fiscale zegels aangebracht op de verkoopfacturen (overdracht-, factuur- en weeldetaksen)	21 331
Zegels aangebracht op de uitvoervergunningen; verkeersbelastingen op de motorrijtuigen; gemeente- en provinciebelastingen	13 693
Onroerende voorheffing (provinciale en gemeentelijke opcentiemen inbegrepen)	23 665
Kosten betaald voor het vervoer uitgevoerd door derden en aangerekend buiten de aankoopfacturen om	17 148
Premies voor verzekering tegen brand, diefstal van autovoertuigen of tegen schade voortvloeiend uit auto-ongevallen	13 500
Diverse lasten (1)	110 800

## PRODUKTIE, LEVERINGEN EN VOORRADEN

Omschrijving	Produkten vervaardigd voor eigen rekening en voor derden tegen maakloon Hoeveelheid(t)	Cessies (2) Hoeveelheid (t)	Geleverde produkten				Voorraad op 31 december Hoeveelheid (t)
			in België		aan het buitenland		
			Hoeveelheid (t)	Waarde (1 000 F)	Hoeveelheid (t)	Waarde (1 000 F)	
1. Garens van onvermengde katoen :							
a) gekamde garens	5 089	1 090	3 461	307 460	480	43 204	479
b) gekaarde garens	53 319	21 399	26 142	1 515 324	6 837	381 228	3 014
2. Garens van onvermengde rayonvezels	13 034	1 858	10 909	570 671	339	19 203	1 244
3. Gemengde garens	4 561	1 534	2 467	260 970	768	125 623	668
4. Garens van synthetische vezels	1 961	10	1 283	217 851	685	123 391	248
5. Twee-cylinder- en cocogarens	9 209	4 955	(3)3 780	(3)147 524	-	-	745
6. Afval	-	-	-	24 060	-	-	-
Totaal	-	-	-	3 043 860	-	692 649	-

Omschrijving	Waarde (1 000 F)
Bedrag gefactureerd door de getelde vestigingen voor maakwerk, onderhoud, herstelling	9 176
Totale waarde van de bouwwerken en zware uitrusting voltooid in 1967, onverschillig of ze in 1967 of vroeger begonnen werden	1 433
Schadevergoedingen ontvangen van de verzekeringsmaatschappijen voor schade geleden ten gevolge van brand, diefstal van autovoertuigen en auto-ongevallen	339
Waarde van de produkten afgestaan aan andere afdelingen van de vestigingen of aan andere vestigingen van de ondernemingen	1 615 139
Totale waarde van de verkoop van goederen die de vestigingen verlaten hebben zonder er een bewerking ondergaan te hebben	35 329

(1) Deze post omvat geen afschrijvingen, interesten, huurprijzen of belastingen.

(2) Hoeveelheden afgestaan aan andere afdelingen van de vestigingen of aan andere vestigingen van de ondernemingen.

(3) De leveringen aan het buitenland inbegrepen.

## WAARDE VAN DE VOORRADEN EN VAN DE PRODUKTEN IN BEWERKING

Omschrijving	Waarde (1.000 F)	
	op 1 januari 1967	op 31 december 1967
A. Voorraden :		
Brandstoffen, grondstoffen en andere in bewerking te stellen produkten	894 034	695 591
Afgewerkte produkten en afval (1)	370 617	383 556
B. Produkten in bewerking	102 281	90 216

## INVESTERINGEN

Vestigingen die 20 of meer personen tewerkstellen

(1.000 F)

I. Investerings				II. Vermindering		
Nieuwe en gebruikte machines, uitrusting en voertuigen		Constructie van gebouwen en andere bouwwerken	Aankoop van bestaande gebouwen en van bebouwde en onbebouwde terreinen	Algemeen totaal	Verkoop van terreinen en cessie van gebruikte vaste kapitaal-goederen	
Totaal	waarvan transportmiddelen voor het vervoer van en naar het bedrijf				Totaal	waarvan onbebouwde terreinen
194 641	995	5 371	4 980 (2)	204 992	87 342	724

III. Afschrijvingen voor het geheel van het geïnvesteerde kapitaal		IV. Financiering van de investeringen	
Afschrijvingen op materieel en gereedschap	230 537	Financiering met eigen middelen van de ondernemingen	195 449
Afschrijvingen op gebouwen en andere bouwwerken	32 487	Financiering met andere middelen dan die van de ondernemingen	9 543

(1) Inbegrepen de goederen bestemd om voortverkocht te worden in dezelfde vorm als die waarin ze aangekocht worden.

(2) Sociale investeringen inbegrepen.



## DIVERSE UITGAVEN

Omschrijving	Waarde (1 000 F)
Betalingen aan derden voor onderhoud en herstelling van gebouwen, machines en vervoermiddelen en voor maakwerk verricht voor rekening van de vestigingen	414 525
Zegels aangebracht op de uitvoervergunningen, verkeersbelasting op de motorrijtuigen, gemeent- en provinciebelastingen	13 318
Onroerende voorheffing (provinciale en gemeentelijke opcentiemen inbegrepen)	12 348
Premies voor verzekering tegen brand, diefstal van autovoertuigen en tegen schade voortvloeiend uit auto-ongevallen	21 046
Diverse lasten (1)	144 041

## VERVAARDIGDE OF AFGEWERKTE PRODUKTEN EN LEVERINGEN

Produkten	Produkten vervaardigd of afgewerkt in de vestigingen voor eigen rekening en voor derden tegen maakloon Hoeveelheid t (2)	Geleverde produkten bestemd voor België en voor het buitenland	
		Hoeveelheid t (2)	Waarde (1 000 F)
Benzine (3)	2 434 817	839 522	1 470 632
Stookoliën	10 620 452	3 503 870	3 029 399
Andere afgewerkte produkten (tussenprodukten inbegrepen)	4 431 500	1 688 055	2 022 735
Totaal	17 486 769	6 031 447	6 522 766

Cessies : hoeveelheid (t (2))	4 066 968
waarde (in 1 000 F)	3 955 033
Totale waarde van de leveringen (in 1000 F) : in België	4 267 547
aan het buitenland	2 255 219
Bedrag gefactureerd aan andere vestigingen van de ondernemingen of aan andere ondernemingen voor maakwerk, herstelling, onderhoud, van verzekeringsmaatschappijen ontvangen vergoedingen voor geleden schade en bedrag van de constructies en de zware uitrusting uitgevoerd voor eigen gebruik (in 1 000 F)	1 263 243

## WAARDE VAN DE VOORRADEN EN VAN DE PRODUKTEN IN BEWERKING

Omschrijving	Waarde (1 000 F)	
	op 1.1.1967	op 31.12.1967
Brandstoffen, grondstoffen en andere in bewerking te stellen produkten	605 436	834 754
Afgewerkte produkten, goederen bestemd om voortverkocht te worden in dezelfde vorm als die waarin ze aangekocht werden, produkten in bewerking en bouwwerken in uitvoering	662 572	2 125 989

- (1) Deze post omvat geen afschrijvingen, intresten, huurprijzen of belastingen.  
 (2) Metrieke ton.  
 (3) Autobenzine, vliegtuigbenzine, carbureactor type benzine, speciale benzine.

INVESTERINGEN (1)  
Vestigingen die 20 of meer personen tewerkstellen

(1 000 F)

I. Investerings					II. Vermindering van het geïn- vesteerde kapitaal
Nieuwe en gebruikte machines, uitrusting en voertuigen		Constructie van gebouwen en andere bouwwerken	Aankoop van bestaan- de gebouwen en van bebouwde en onbe- bouwde terreinen	Algemeen totaal	
Totaal	waarvan transport- middelen voor het vervoer van en naar het bedrijf				
2 903 314	4 747	523 345	2 556 (2)	3 429 215	9 639

III. Afschrijvingen voor het geheel van het geïnvesteerde kapitaal

Afschrijvingen op materieel en gereedschap	470 775
Afschrijvingen op gebouwen en andere bouwwerken	268 470

(1) De investeringen van de nog niet in bedrijf zijnde vestigingen niet inbegrepen.

(2) Sociale investeringen inbegrepen.



JAARLIJKSE STATISTIEK VAN  
DE INDUSTRIELE INVESTERINGEN

---

JAAR 1967

---

## 1. VESTIGINGEN IN ACTIVITEIT DIE 20

BEDRIJFSTAKKEN	I. Vermeerdering van het geïnvesteerde kapitaal				
	Nieuwe en gebruikte machines, uitrusting en voertuigen		Constructie van gebouwen en andere bouwwerken	Aankoop van bestaande gebouwen en van bebouwde en onbebouwde terreinen	
	Totaal	waarvan transportmiddelen voor het vervoer van en naar het bedrijf		Totaal	waarvan onbebouwde terreinen
<b>EXTRACTIEVE NIJVERHEID</b>					
Steenkoolmijnen en hun elektr. centrales, zelfstandige of aan steenkoolmijnen verbonden cokesfabrieken, steenkoolagglomeratiefabrieken	208 042	10 071	43 352	26 984 (1)	1 099
Graverijen, groeven, aanverwante industrieën en exploitatie van terrils	480 203	57 702	107 099	71 970	62 967
<i>Totaal</i>					
<b>VOEDINGSNIJVERHEID EN BEREIDING VAN DRANKEN</b>					
Groenteconservenfabrieken, confituur- en stroopfabrieken	84 344	7 828	57 005	10 579 (1)	..
Zuivelnijverheid	587 821	91 521	121 152	37 786	4 500
Graanverwerkende nijverheid	164 824	26 974	38 937	2 494	170
Bakkerijen, bakkerijen-banketbakkerijen, banketbakkerijen	77 257	20 930	15 917	3 173 (1)	-
Koekjes, beschoot en peperkoeknijverheid	111 436	7 515	21 795 (1)	..	..
Suikerfabrieken, suikerraffinaderijen en invertsuiker	336 813	8 914	48 451	35 947 (1)	5 030
Cocolade en suikergoednijverheid	174 158	16 671	75 934	9 689	..
Veevoedernijverheid	188 528	39 041	75 749	25 167	5 943
Brouwerijen, brouwerijen-mouterijen, mouterijen	1 001 946	117 331	345 097	178 852	24 035
Andere drankbedrijven	274 489	23 637	59 869 (1)	..	..
Nijverheid van plantaardige en dierlijke oliën en margarine-nijverheid	102 262	11 520	15 025	2 381	..
Andere voedingsnijverheden	322 982	70 752	105 051	32 855	..
<i>Totaal</i>					
<b>TABAKSNIJVERHEID</b>	202 670	15 690	50 380	8 603 (1)	..
<b>SCHEIKUNDIGE NIJVERHEID</b>					
Scheikundige nijverheid in enge zin	7 310 672	91 284	1 361 220	76 773	12 118
Nijverheid van de zeep, synthetische wasmiddelen, parfumerieën en schoonheidsprodukten	110 943	19 235	35 475	..	..
Farmaceutische nijverheid	119 745	9 414	58 517	16 669	..
<i>Totaal</i>					
<b>RUBBERNIJVERHEID</b>	129 022	11 401	31 263	-	-
<b>HOUT- EN KURKNIJVERHEID</b>	579 449	81 391	224 505	..	..
<b>PAPIERNIJVERHEID</b>					
Produktie van papier en karton	504 055	19 220	87 131	41 344	773
Verwerking van papier en karton	292 945	23 994	102 091	50 599	9 950
<i>Totaal</i>					
<b>DRUKKERIJEN</b>	577 214	40 081	122 329	45 378	..
<b>HUIDEN- EN LEDERINDUSTRIE</b>	45 232	6 672	8 631 (1)	..	..

(\*) De sociale investeringen worden slechts als een aanwijzing beschouwd aangezien de grens tussen produktieve en sociale investeringen in vele gevallen moeilijk kan getrokken worden.

(1) Sociale investeringen inbegrepen.

.. = niet beschikbare gegevens.

## INDUSTRIELE INVESTERINGEN

1967

## OF MEER PERSONEN TEWERKSTELLEN

Totaal	Sociale investeringen (x)	Algemeen totaal	II. Vermind. v.h. geïn. kapitaal	III. Afschrijvingen voor het geheel van het geïnvesteerde kapitaal		IV. Financiering van de investeringen	
			Verkoop van terreinen en cессie van gebruikte vaste kapitaalgoederen	Materieel en gereedschap	Gebouwen en andere bouwwerken	Met eigen middelen van de ondernemingen	Met andere middelen dan die van de ondernemingen
278 378	..	278 378	377 144	763 722	251 397	97 082	181 296
659 272	3 917	663 189	95 389	501 616	139 958	568 644	94 545
		941 567	472 533				
151 928	..	151 928	8 583	72 879	23 569	81 268	70 660
746 759	2 141	748 900	38 707	358 152	45 465	376 402	372 498
206 255	241	206 496	11 424	146 748	38 702	164 967	41 529
96 347	..	96 347	11 017	77 005	10 217	79 993	16 354
133 231	..	133 231	18 685	90 975	26 745	..	..
421 211	..	421 211	7 680	325 651	51 094	..	..
259 781	3 558	263 339	66 612	149 770	33 795	218 932	44 407
289 444	587	290 031	16 591	171 703	43 427	241 543	48 488
1 525 895	9 357	1 535 252	182 728	990 973	258 114	1 260 777	274 475
334 358	..	334 358	29 110	216 602	25 729	270 202	64 156
119 668	2 340	122 008	24 017	140 917	23 971	..	..
460 888	2 185	463 073	73 600	250 072	71 263	324 203	138 870
		4 766 174	488 754				
261 653	..	261 653	40 564	151 966	27 454	233 298	28 355
8 748 665	15 045	8 763 710	505 026	2 049 204	625 321	4 809 644	3 954 066
146 418	1 189	147 607	10 191	71 961	20 539	144 255	3 352
194 931	3 906	198 837	20 343	100 963	53 163	193 521	5 316
		9 110 154	535 560				
160 285	1 188	161 473	15 026	217 589	38 697	158 120	3 353
803 954	6 732	810 686	61 908	509 186	98 972	574 347	236 339
632 530	1 637	634 167	78 717	393 772	88 939	483 456	150 711
445 635	5 263	450 898	64 882	218 902	65 072	300 287	150 611
		1 085 065	143 599				
744 921	7 038	751 959	133 351	562 976	48 621	579 476	172 483
53 863	..	53 863	9 041	59 260	12 231	30 642	23 221

BEDRIJFSTAKKEN	I. Vermeerdering van het geïnvesteerde kapitaal				
	Nieuwe en gebruikte machines, uitrusting en voertuigen		Constructie van gebouwen en andere bouwwerken	Aankoop van bestaande gebouwen en van bebouwde en onbebouwde terreinen	
	Totaal	waarvan transportmiddelen voor het verkeer van en naar het bedrijf		Totaal	waarvan onbebouwde terreinen
<b>TEXTIELNIJVERHEID *</b>					
Bereiding van textielstoffen	93 757	7 391	9 167 (1)	-	-
Spinnerij (2)	671 857	9 624	53 924	16 357	5 242
Weverij	707 235	24 770	259 062	65 855	30 439
Afwerking van textielprodukten tegen maakloon	170 391	10 298	35 752	7 573 (1)	..
Fabricage van diverse textielartikelen	102 484	5 854	51 678 (1)	..	..
Breigoednijverheid	315 437	16 188	53 361	7 954	..
<i>Totaal</i>					
<b>KLEDINGSNIJVERHEID</b>					
Kleding- en confectienijverheid	276 692	43 296	146 973	38 878	844
Schoenen- en pantoffelnijverheid	87 836	8 190	19 308 (1)	..	..
<i>Totaal</i>					
<b>PETROLEUMRAFFINADERIJEN</b>					
	2 903 314	4 747	523 345	2 556 (1)	-
<b>NIJVERHEID DER NIET-METAALHOUDENDE MINERALEN</b>					
Kleinijverheid	209 235	22 630	94 455	53 190	38 278
Keramische nijverheid	110 704	8 748	76 191	10 720	555
Glasnijverheid (productie, be- en verwerking)	589 493	12 380	152 638	14 733	..
Cementnijverheid	1 071 111	12 665	62 389	10 130	..
Nijverheid van de cementagglomeraten en van produkten in asbestcement	373 408	39 150	103 563	26 607	10 759
<i>Totaal</i>					
<b>METAALNIJVERHEID</b>					
IJzernijverheid	3 086 039	52 177	948 731	106 222 (1)	..
Nijverheid van de non-ferrometalen (voortbrengende en bewerkende vestiging)	848 872	15 316	116 524	21 605	..
Metaalverwerkende nijverheid	5 073 095	267 664	3 417 302	476 579	136 732
<i>Totaal</i>					
<b>PLASTIEKVERWERKENDE NIJVERHEID</b>					
	327 768	16 188	60 703	41 648	..
<b>ELDERS NIET OPGENOMEN VERWERKENDE NIJVERH.</b>					
BOUWNIJVERHEID (3)	699 104	163 808	86 274	39 047	..
ELEKTRICITEITS-, GAS- EN WATERLEIDINGSBEDR.	3 898 811	1 113 982	509 904	..	80 161
Elektriciteit (behalve zelfvoortbrenging)(4)	3 784 171	49 274	4 657 920	51 399	22 647
Vervoer en openbare verdeling van gas	226 335	23 404	3 945 189 (1)	..	..
Voortbrenging en verdeling van warmte en stoom	51 397	-	181	48	48
Waternijverheid	80 262	15 949	564 514	408 332	..
<i>Totaal</i>					
<b>ALGEMEEN TOTAAL</b>	39 745 860	2 772 482			

(\* Niet inbegrepen de fabricage van kunst- en synthetische garens en vezels gerangschikt onder de post "Elders niet opgenomen verwerkende nijverheden".

(1) Sociale investeringen inbegrepen.

(2) Garenfabrieken inbegrepen.

(3) Montage van metalen constructies inbegrepen.

(4) Niet inbegrepen de investeringen van de Société d'énergie nucléaire franco-belge des Ardennes (SENA).

(5) De algemene totalen bevatten de vertrouwelijke inlichtingen die voor bepaalde bedrijvigheden niet werden gepubliceerd.

... Niet beschikbare gegevens.

## OF MEER PERSONEN TEWERKSTELLEN (vervolg)

Totaal	Sociale investeringen	Algemeen totaal	II. Vermind. v. h. geïn. kapitaal	III. Afschrijvingen voor het geheel van het geïnvesteerde kapitaal		IV. Financiering van de investeringen	
			Verkoop van terreinen en cessie van gebruikte vaste kapitaalgoederen	Materieel en gereedschap	Gebouwen en andere bouwwerken	Met eigen middelen van de ondernemingen	Met andere middelen dan die van de ondernemingen
102 924	. .	102 924	14 576	85 405	19 758	74 128	28 796
742 138	2 251	744 389	137 911	705 238	106 601	594 671	149 718
1.032 152	8 327	1 040 479	71 145	612 938	108 916	739 046	301 433
213 716	. .	213 716	41 798	206 218	25 491	182 045	31 671
154 162	. .	154 162	11 911	125 269	28 984	142 874	11 288
376 752	2 015	378 767	30 427	291 809	31 582	271 344	107 423
		2 634 437	307 768				
462 543	13 079	475 622	26 320	240 935	69 328	317 052	158 570
107 144	. .	107 144	10 461	72 732	9 319	75 920	31 224
		582 766	36 781				
3 429 215	. .	3 429 215	14 386	470 775	268 470	. .	. .
356 880	796	357 676	40 443	203 934	61 168	273 282	84 394
197 615	1 373	198 988	13 277	119 336	33 141	145 139	53 849
756 864	3 315	760 179	74 819	541 748	144 786	589 190	170 989
1 143 630	5 695	1 149 325	42 019	460 218	89 143	873 497	275 828
503 578	3 899	507 477	24 886	401 626	57 775	400 317	107 160
		2 973 645	195 444				
4 140 992	. .	4 140 992	119 427	2 555 611	520 288	. .	. .
987 001	9 482	996 483	140 744	985 570	123 112	802 261	194 222
8 966 976	163 305	9 130 281	613 958	4 392 156	1.114 865	5 501 900	3.628 381
		14 267 756	874 129				
430 119	3 172	433 291	41 456	291 710	42 052	323 217	110 074
824 425	972	825 397	64 542	531 345	55 561	631 664	193 733
4 408 715	11 608	4 420 323	459 653	2 887 675	108 658	3 787 033	633 290
8 493 490	9 656	8.503 146	333 422	2 215 828	1 155 063	4 189 284	4 313 862
4 174 524	. .	4 174 524	99 429	128 838	1 198 589	2 087 050	2 087 474
51 626	-	51 626	-	38 399	9 070	47 549	4 077
1 053 108	. .	1 053 108	27 299	48 173	163 398	156 762	896 346
		13 782 404	460 150				
		61 291 828	4 354 645	27 206 050	7 667 573	37 893 272 (5)	23 398 556 (5)

## 2. INVESTERINGEN VAN DE NOG NIET IN WERKING ZIJNDE VESTIGINGEN

Omschrijving	Voedings- nijverheid	Houtver- werkende nijverheid	Scheikun- dige nijver- heid (1)	Metaal- en metaalver- werkende nijverheid	Textiel- nijverheid en confectie	Overige bedrijven	Totaal
1. Aantal vestigingen	36	47	43	123	41	117	407
2. Vooruitzichten aangaande het personeel dat in normale exploitatieomstandigheden zal worden tewerkgesteld :							
- bedienden	47	37	1 026	593	66	258	2 027
- werklieden	393	435	2 316	3 166	694	2 053	9 057
Totaal	440	472	3 342	3 759	760	2 311	11 084
3. Waarde van de investeringen (in 1 000 F)							
- uitgevoerd vóór 1967	67 184	18 366	374 022	105 438	64 247	125 169	754 426
- uitgevoerd in 1967	83 799	44 246	5 797 697	534 085	133 852	352 444	6 946 123
- uit te voeren in 1968	92 132	28 236	5 155 049	462 963	135 687	261 543	6 135 610
4. Aard van de investeringen uitgevoerd in 1967 (in 1 000 F) :							
- transportmiddelen voor het vervoer van en naar het bedrijf	6 237	2 759	6 174	9 018	1 098	18 139	43 425
- ander materieel	32 186	15 710	2 042 513	237 983	63 225	151 799	2 543 416
- bouwwerken, onbebouwde terreinen en investeringsgoederen bestemd voor sociale doeleinden	45 376	25 777	3 749 010	287 084	69 529	182 506	4 359 282
Totaal	83 799	44 246	5 797 697	534 085	133 852	352 444	6 946 123
5. Financiering van de in 1967 uitgevoerde investeringen (in 1 000 F) :							
- financiering met eigen middelen van de ondernemingen	27 866	24 325	3 555 943	186 436	73 515	111 746	3 979 831
- financiering met andere middelen dan die van de ondernemingen	55 933	19 921	2 241 754	347 649	60 337	240 698	2 966 292
Totaal	83 799	44 246	5 797 697	534 085	133 852	352 444	6 946 123

(1) De cijfers hebben hoofdzakelijk betrekking op de scheikundige nijverheid, de petroleumraffinaderij, de papier- en de plasticverwerkende nijverheid.

