


INDUSTRIËLE STATISTIEKEN



1968

DECEMBER, Nr. 12

NATIONAAL INSTITUUT VOOR DE STATISTIEK

KONINKRIJK BELGIË

MINISTERIE VAN ECONOMISCHE ZAKEN

INDUSTRIËLE STATISTIEKEN

1968

MAANDSCHRIFT

DECEMBER, Nr. 12

NATIONAAL INSTITUUT VOOR DE STATISTIEK

KONINKRIJK BELGIË

MINISTERIE VAN ECONOMISCHE ZAKEN

INHOUDSOPGAVE

<u>MAANDSTATISTIEKEN</u>			
I. Indexcijfers van de nijverheidsproduktie	4		
A. Voortschrijdend gemiddelde van de indexcijfers van de laatste twaalf maanden	4	IJzernijverheid	34
B. Bruto-indexcijfers	6	Non-ferrometalen	35
II. Industriële produktie in absolute cijfers	14	Metaalverwerkende nijverheid	36
Steenkool- en ijzermijnen. Opvangen van mijngas	14	Plastiekverwerkende nijverheid	39
Leveringen van Belgische steenkolen op de binnenlandse markt. Invoer en uitvoer van steenkolen	14	Elektriciteit	40
Winning van bouwsteen en andere niet-metaalhoudende mineralen	15	Waterdistributie	40
Voedingsnijverheid	16		
Tabaksnijverheid	20	III. Tewerkstelling	41
Spinnerijen en diverse bedrijvigheden uit de Textielnijverheid	20		
Weverij	21	<u>JAARLIJKSE PRODUKTIESTATISTIEKEN</u>	
Breigoednijverheid	24	Wattenfabricage - Jaar 1967	47
Kleding- en confectienijverheid	26	Nijverheid der plantaardige en dierlijke oliën - Jaar 1966	50
Schoenen- en pantoffelnijverheid	27	Schoenen- en pantoffelnijverheid - Jaar 1966	54
Hout- en aanverwante nijverheid	28	Lijst van de jaarstatistieken gepubliceerd in jaargang 1968	61
Papiernijverheid	29		
Leder- en rubbernijverheid	29		
Scheikundige nijverheid	29		
Nijverheid van de petroleumderivaten	30		
Steenkoolagglomerat- en cokesfabrieken	31		
Netto-produktie, invoer en uitvoer van gas	32		
Nijverheid van de niet-metaalhoudende mineralen (klei, keramiek, kalk, kalksteen en kalksteen-derivaten, cement)	32		

Opmerkingen betreffende de maandstatistieken en de driemaandelijke statistieken.

- De cijfers van de produktie of de leveringen gepubliceerd voor de verschillende jaren zijn maandgemiddelden of driemaandelijke gemiddelden.
- De totalen kunnen soms lichtelijk verschillen met de som van de gedeeltelijke resultaten wegens afronding der cijfers.

Conventionele tekens

- .. = gegevens ontbreken
 - = 0 of minder dan de helft der gebezigde eenheid
 - * = voorlopig cijfer
- De komma (,) wordt gebruikt om de eenheden af te zonderen van de decimalen

Het overnemen van gegevens uit dit tijdschrift is toegestaan mits duidelijke vermelding van de bron.

MAANDSTATISTIEKEN

I. INDEXCIJFERS VAN DE INDUSTRIELE PRODUCTIE (1958 = 100)

A. NIET GECENTERD VOORTSCHRIJDEND GEMIDDELDE VAN DE VOOR KALENDERSAMENSTELLING VERBETERDE INDEXCIJFERS VAN DE LAATSTE TWAALF MAANDEN

De indexcijfers voor de jaren zijn evenwel het gemiddelde van de indices van de overeenstemmende twaalf maanden en niet het gemiddelde van de maandelijkse voortschrijdende gemiddelden.

ALGEMEEN INDEXCIJFER EN INDEXCIJFERS NAAR DE BESTEMMING DER GOEDEREN.

	Algemeen indexcijfer van de industriële productie		Indexcijfers naar de bestemming der goederen					
	Niet inbegrepen de bouwnijverheid	Bouwnijverheid inbegrepen	Grondstoffen en intermediaire goederen	Niet duurzame consumptiegoederen	Duurzame consumptiegoederen	Investeringsgoederen		Bouwnijverheid
						Niet inbegrepen de bouwnijverheid	Bouwnijverheid inbegrepen	
1961	119,0	122,5	118,5	109,2	128,9	124,5	135,8	139,9
1962	125,7	129,6	124,4	116,0	137,2	127,9	138,5	144,6
1963	135,7	138,6	131,7	119,0	158,9	143,8	148,7	149,1
1964	143,9	149,8	142,4	124,9	168,3	145,5	166,5	174,6
1965	147,4	153,0	143,8	127,0	174,6	158,2	166,9	167,7
1966	150,4	155,5	144,0	128,0	182,5	166,3	173,7	173,1
1967	153,0	159,5	145,9	132,6	186,0	169,0	181,1	183,2
oktober	152,0	158,5	144,7	131,5	184,2	167,2	180,8	183,6
november	152,2	158,9	145,1	131,6	184,5	167,6	181,5	184,5
december	153,0	159,5	145,9	132,6	186,0	169,0	181,1	183,2
1968								
januari	153,4	159,7	146,3	133,2	186,5	169,1	180,5	182,3
februari	154	160	146,7	133,0	186	169	180	180,6
maart	155	160	148	133,2	188	171	179	179,2
april	155	160	149	133,7	188	171	178	177,1
mei	156	160	150	134	183	172	176	173,6
juni	157	162	151	135	191	175	178	173,7
juli	157	162	152	135	190	174	177	173,3
augustus	158	163	153	135	191	175	178	173,1
september	159	163	154	136	192	175	178	172,8
oktober	160	164	155	136	193	176	178	172,3

INDEXCIJFERS PER BEDRIJFSTAK

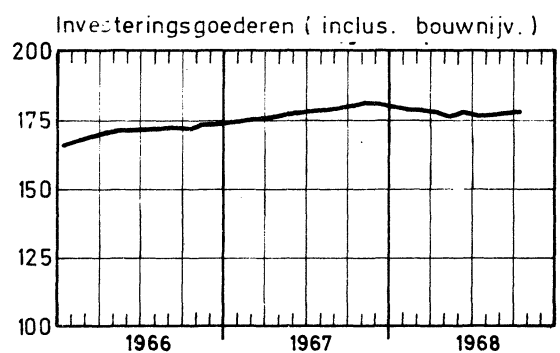
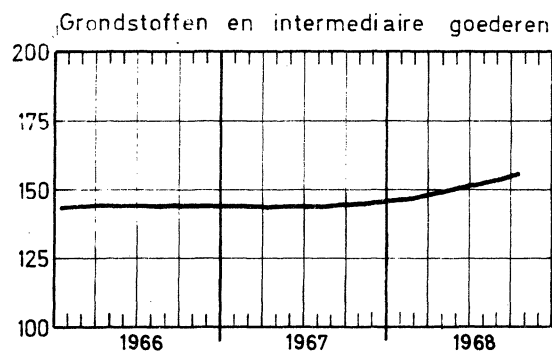
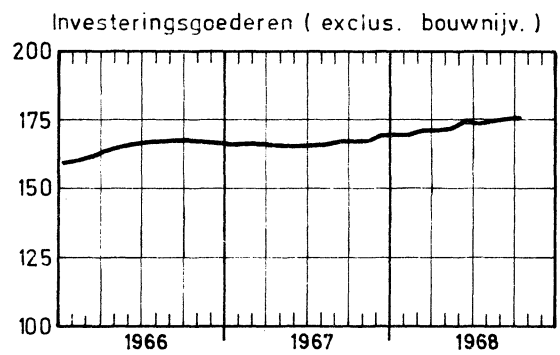
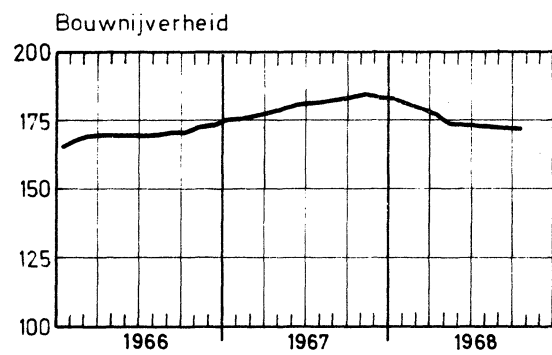
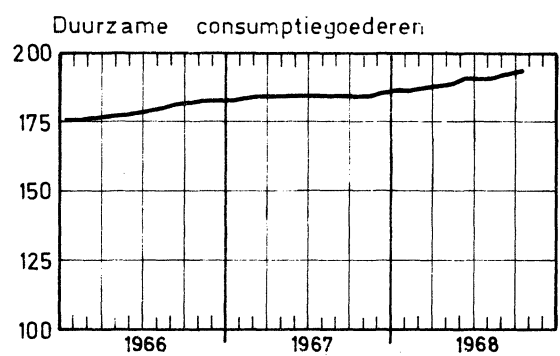
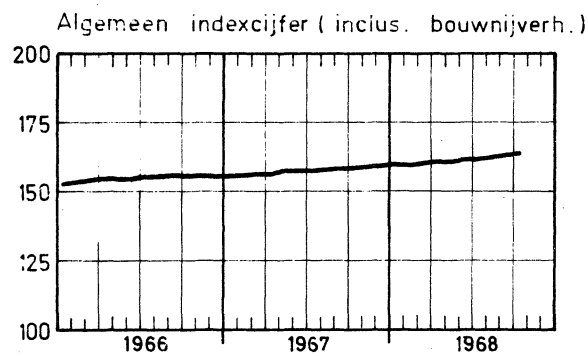
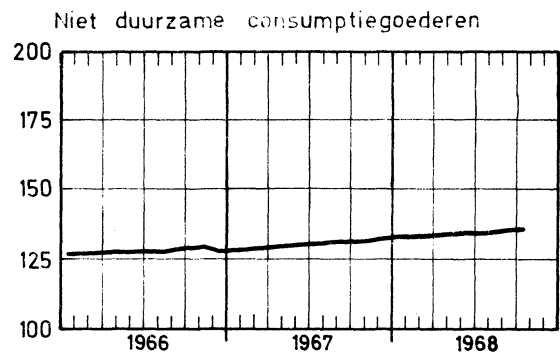
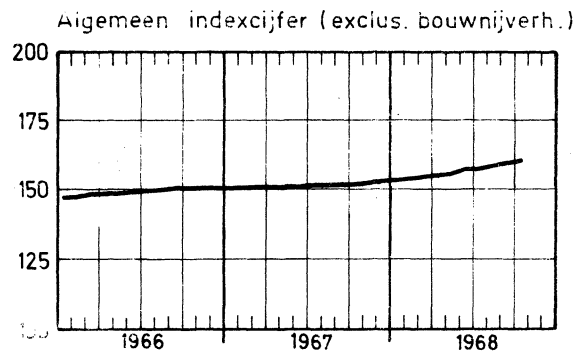
	Winning van steenkool	Voedingsnijverheid en fabricage van dranken	Textielnijverheid	Fabricage van kledingsartikelen en schoenen en van diverse in weefsels gemaakte art.	Papier en kartonnijverheid	Scheikundige nijverheid en rubbernijverheid	Nijverheid der niet metaalhoudende mineralen	Basis-metalurgie	Metaalverwerkende nijverheid	Elektriciteit
1961	79,1	112,7	125,3	122,7	124,6	130,9	127,0	122,0	129,7	120,0
1962	78,7	115,8	130,7	130,0	132,3	144,7	134,5	126,3	137,1	131,6
1963	80,1	120,0	141,5	148,9	149,7	151,5	132,1	132,1	154,5	143,0
1964	77,5	126,0	141,4	156,5	164,5	165,3	151,3	148,0	157,2	155,6
1965	74,3	127,5	138,1	168,3	172,4	172,7	147,6	153,3	167,5	163,2
1966	64,9	134,1	144,4	176,9	182,4	177,5	147,6	152,1	171,7	171,9
1967	61,4	142,6	134,1	173,2	190,7	189,7	149,2	157,7	174,3	181,3
oktober	62,2	141,2	134,1	173,0	188,2	186,1	149,3	155,2	172,9	178,6
november	61,8	141,2	133,6	172,7	189,3	187,6	149,3	156,2	173,0	179,3
december	61,4	142,6	134,1	173,2	190,7	189,7	149,2	157,7	174,3	181,3
1968										
januari	61,0	143,0	134,5	173,4	192,2	191,8	148,8	158,8	174,4	182,5
februari	60,4	142,5	134,4	172,2	193,3	193,3	148,7	159,9	174	183,9
maart	59,8	142,6	135,0	171,4	195,2	195,0	149,1	161,5	176	185,6
april	59,4	143,2	135,8	172,1	196,7	197,3	149,2	163,0	176	186,7
mei	59,1	144,0	136,9	173,2	198,9	199	148,2	165	177	188,2
juni	58,3	145,1	138,7	174,1	201,5	201	149,6	168	180	189,7
juli	58,1	144	139,0	173,3	202,6	202	148,7	169	179	190,9
augustus	57,2	144	139,6	173,5	204,7	205	149,2	172	180	193,1
september	56,8	143	140,9	174,4	208	206	149	174	180	194,8
oktober	56,1	143	142	176	211	208	150	176	181	196,3

Indexcijfers van de industriële productie

Gecorrigeerd voor de kalendersamenstelling

Gemiddelde van de laatste twaalf maanden

1958 = 100



B. BRUTO-INDEXCIJFERS (1)

ALGEMEEN INDEXCIJFER EN INDEXCIJFERS NAAR DE BESTEMMING DER GOEDEREN

	Algemeen indexcijfer van de industriële productie		Indexcijfers naar de bestemming der goederen					Bouwnijverheid
	Niet inbegrepen de bouwnijverheid	Bouwnijverheid inbegrepen	Grondstoffen en intermediaire goederen	Niet duurzame consumptiegoederen	Duurzame consumptiegoederen	Investeringsgoederen		
						Niet inbegrepen de bouwnijverheid	Bouwnijverheid inbegrepen	
1961	118,6	121,9	117,9	110,3	128,4	123,8	134,8	138,8
1962	125,4	129,2	124,3	115,4	136,9	127,6	139,9	144,5
1963	134,9	137,6	131,0	118,4	158,0	143,0	146,8	146,5
1964	144,3	150,2	142,7	125,3	168,6	145,7	166,2	173,9
1965	147,0	152,0	143,5	125,2	174,5	157,9	166,9	167,8
1966	150,2	155,6	144,1	128,1	182,7	166,3	173,7	173,5
1967	152,5	159,0	145,4	132,2	185,3	168,3	180,5	182,7
januari	149,7	150,8	145,5	124,9	180,3	166,0	156,7	147,8
februari	147,0	151,2	139,3	122,6	186,2	163,5	166,2	163,8
maart	160,1	169,0	151,6	136,8	203,5	170,3	194,7	203,3
april	150,7	159,0	145,5	124,4	186,4	165,1	184,8	191,2
mei	149,1	158,7	145,7	127,5	175,9	162,8	187,9	197,3
juni	159,1	169,3	152,9	141,2	188,5	170,5	199,2	210,1
juli	118,8	120,7	113,4	114,6	129,7	134,9	129,6	123,5
augustus	147,8	158,2	138,6	133,6	179,8	164,3	190,9	200,7
september	161,6	170,5	153,6	135,3	203,0	179,8	199,1	204,7
oktober	166,9	176,0	157,2	146,2	206,3	183,4	204,4	211,0
november	162,2	170,5	152,5	146,8	195,1	181,4	197,8	202,0
december	155,8	154,0	149,4	131,6	188,7	176,9	153,6	136,9
1968	155,2	153,8	150,9	131,9	186,2	166,6	150,0	136,5
januari	156	157	150,2	126,1	193	172	164	151,3
februari	166	170	161	134,6	210	184	185	177,8
maart	163	166	160	135,1	200	175	181	175,2
april	164	165	161	138	195	179	174	165,0
mei	160	165	157	134	186	182	189	182,7
juni	132	134	129	126	144	143	141	137,3
juli	154	162	150	136	178	165	187	188,9
augustus	172	178	166	140	216	188	202	201,2
september	187	194	180	159	232	201	218	213,6
oktober								

EXTRACTIEVE NIJVERHEID

	Algemeen indexcijfer van de extractieve nijverheid	Steenkolen	Andere extractieve industrieën							Kalksteen en natuurlijk calciumcarbonaat	
			Algemeen indexcijfer	Groeven				Zand- en groeven	Leistegroeven		
				Algemeen indexcijfer	Porfier	Hardsteen	Marmer				
1961	85,1	79,0	145,0	132,8	94,9	166,0	102,8	108,9	155,7	113,0	191,3
1962	86,3	78,6	164,6	153,5	115,4	219,1	96,1	109,8	172,2	124,8	203,4
1963	88,4	79,5	181,6	162,1	127,4	202,2	98,4	121,9	196,7	121,8	256,3
1964	91,7	79,1	236,8	211,1	151,2	278,0	120,3	144,7	245,7	130,8	336,3
1965	84,7	73,2	215,3	183,9	144,2	207,7	122,8	128,6	225,3	121,8	349,1
1966	76,1	65,0	206,0	167,9	118,1	194,8	125,5	128,2	214,9	114,6	372,1
1967	73,4	61,2	217,3	170,1	167,1	183,1	91,9	138,7	216,0	106,9	445,8
januari	76,8	68,4	171,2	136,5	123,9	182,9	96,4	52,7	162,9	105,2	333,0
februari	72,2	62,4	185,8	147,6	111,6	190,5	93,4	91,0	168,7	100,0	365,4
maart	79,6	67,5	221,9	179,1	159,4	203,4	100,8	132,2	209,7	116,0	413,8
april	75,0	62,7	219,4	171,1	155,7	185,1	91,9	143,8	217,7	115,1	450,2
mei	76,5	63,7	228,5	178,0	166,9	189,9	83,8	167,7	233,0	115,9	474,8
juni	82,0	66,8	264,1	208,5	202,5	223,4	95,5	193,1	286,9	117,9	528,8
juli	49,4	40,2	158,8	109,8	102,2	118,0	44,3	95,9	177,9	70,2	437,2
augustus	72,6	58,3	244,5	194,9	194,9	209,2	92,6	190,0	242,8	99,0	474,4
september	74,3	60,0	248,6	197,1	206,6	201,0	105,7	167,0	254,9	127,5	475,9
oktober	77,9	62,5	258,7	209,4	225,8	189,5	137,8	196,5	260,7	114,3	513,1
november	76,3	63,5	228,2	176,8	189,4	167,5	97,1	151,5	219,0	106,6	482,2
december	68,1	58,7	177,8	134,1	167,2	136,6	87,5	62,2	158,0	95,6	403,7
1968	72,0	63,8	158,0	122,3	153,9	123,4	88,2	40,1	138,9	102,2	335,7
januari	68,1	58,4	177,8	135,2	157,6	138,4	77,9	70,5	175,6	105,4	400,3
februari	68,9	58,1	193,8	146,3	214,7	100,5	90,2	113,7	207,8	106,0	445,8
maart	69,8	59,7	187,3	135,1	213,9	32,6	90,3	162,0	238,7	178,4	487,7
april	73,3	61,5	210,3	157,2	194,2	114,4	86,7	159,6	237,4	116,7	498,4
mei	65,7	53,0	219,9	168,2	202,7	139,5	81,4	173,7	242,4	114,6	486,4
juni	50,5	40,7	169,5	118,9	154,7	89,4	50,7	126,1	209,7	103,3	472,5
juli	60,2	46,7	229,3	179,1	208,5	157,6	87,4	182,1	264,6	116,1	472,5
augustus	69	54	222,3	185,7	212,0	167,5	98,9	180,0	264,2	156,1	350,0
september											
oktober											

(1) De indexcijfers zonder decimaal zijn voorlopig.

FABRIEKSNIJVERHEID

	Algemeen indexcijfer van de fabrieksnijverheid	Voedingsnijverheid en bereiding van dranken										Tabak
		Algemeen indexcijfer	Voedingsnijverheid						Bereiding van dranken			
			Algemeen indexcijfer	Jam en aanverwante bedrijven	Maalderijen	Suiker	Plant-aardige en dierlijke oliën	Margarine	Algemeen indexcijfer	Brouwerijen	Alcohol	
1960	116,0	107,8	109,1	99,0	100,8	99,5	116,2	113,2	104,0	104,1	102,9	109,1
1961	124,1	112,3	113,6	118,5	95,8	91,1	127,8	113,5	108,5	108,1	113,9	105,3
1962	131,5	115,3	118,0	128,7	97,0	76,8	136,7	115,9	108,7	107,1	129,6	106,7
1963	142,2	119,1	121,2	120,3	95,9	78,1	130,3	118,9	113,7	112,7	126,2	110,3
1964	152,9	126,7	127,9	126,1	95,9	107,4	138,6	125,6	122,9	120,7	151,2	117,2
1965	157,0	127,3	128,5	130,3	94,9	88,8	146,1	128,5	123,4	119,3	180,5	121,3
1966	162,2	134,0	136,6	132,1	91,8	86,0	154,6	126,3	127,2	124,4	152,3	117,1
1967	165,3	142,0	146,8	135,4	91,9	110,4	177,0	127,7	131,7	129,9	134,5	118,5
januari	161,6	119,8	122,0	131,2	83,5	29,4	158,9	120,1	114,0	112,0	126,0	116,4
februari	159,3	123,4	123,6	82,2	101,2	24,7	173,8	118,3	123,3	119,4	171,3	119,3
maart	173,2	142,7	137,6	85,6	153,6	31,5	173,3	134,1	148,2	147,2	132,2	131,0
april	163,0	126,9	128,3	86,1	90,0	42,2	163,1	123,4	122,1	118,7	161,1	121,8
mei	161,0	133,7	129,9	61,2	55,1	25,0	159,9	128,6	137,2	138,6	75,8	119,3
juni	171,4	152,2	150,3	134,3	82,5	31,2	213,2	127,1	152,5	149,8	170,9	143,0
juli	130,2	136,1	134,0	288,0	68,9	15,3	150,9	96,5	137,0	137,6	91,1	85,5
augustus	160,1	152,5	151,8	94,2	119,9	29,7	168,8	141,5	150,7	152,1	83,8	121,2
september	175,8	146,1	148,8	174,9	85,8	42,7	192,6	145,5	138,8	135,1	178,2	118,5
oktober	181,3	166,6	197,5	213,1	87,9	415,2	192,0	135,1	113,3	109,3	166,2	112,7
november	176,1	167,2	193,6	181,0	103,2	442,2	192,6	136,5	121,6	120,5	113,3	118,5
december	170,1	137,4	145,8	110,0	71,5	195,8	185,2	130,0	121,2	118,6	144,5	115,3
1968												
januari	168,8	124,7	128,3	123,5	81,7	41,4	213,1	132,2	116,6	112,9	154,1	126,6
februari	169	123,8	127,3	93,0	103,9	37,0	173,1	119,3	116,2	112,9	147,0	111,6
maart	181	139,4	139,8	87,5	85,3	47,4	186,0	135,6	136,2	131,7	183,6	116,2
april	177	138,7	136,8	74,6	85,7	46,9	188,0	131,1	138,9	139,0	109,1	124,5
mei	178	149,7	142,5	71,8	98,0	55,3	189,2	132,3	157,8	159,1	101,8	122,3
juni	174	145,3	142,4	141,8	87,1	41,1	200,7	124,0	146,8	143,4	173,5	122,1
juli	144	138	127		59,8	21,5	189,6	114,4	155,0	156,1	102,8	100,0
augustus	168	144	144		110,7	37,9	165,3	133,6	140,9	141,3	134,2	120,8
september	187	140	146		90,6	39,6		131,5	127,0	123,9	151,9	135,1
oktober	204	174	196		102,0	341,4			135,1	129,8	197,2	138

Textielnijverheid

	Algemeen indexcijfer	Spinnerijen en weverijen									
		Algemeen indexcijfer	Bereiding van textielvezels	Spinnerijen							
				Algemeen indexcijfer	Fijnspinnrij	Kaardspinnrij	Cocons	Kaardwol	Kamwol	Vlas en hennep	Jute
1960	121,2	122,3	115,6	125,8	124,1	102,0	99,1	114,7	145,5	141,8	106,7
1961	124,7	125,1	122,9	127,9	127,2	99,3	99,1	123,1	154,4	160,9	86,1
1962	130,2	129,9	128,3	130,3	119,6	103,5	95,1	133,6	166,6	156,2	105,0
1963	140,4	137,2	132,7	136,6	122,5	103,1	95,8	143,5	185,8	150,3	111,5
1964	141,9	139,4	117,3	135,4	123,7	106,8	84,8	155,0	169,3	149,7	114,3
1965	137,5	134,1	121,3	132,4	114,2	91,1	81,2	144,9	185,7	155,7	110,9
1966	144,5	140,9	118,5	135,4	110,1	89,2	72,8	148,2	205,4	154,3	117,0
1967	133,5	130,5	111,6	121,0	97,5	82,2	71,4	123,3	184,2	137,3	112,7
januari	138,3	137,1	122,6	124,4	101,1	91,7	82,6	130,4	175,2	157,5	120,6
februari	135,3	132,0	121,3	118,9	97,9	94,1	83,9	109,1	174,2	133,5	116,9
maart	143,9	137,8	119,9	129,2	104,7	99,1	82,7	126,1	187,9	160,6	125,2
april	132,2	129,2	114,1	120,4	95,6	87,0	75,2	119,7	186,3	127,1	116,6
mei	125,1	120,9	111,3	110,2	80,7	78,7	67,6	124,6	185,7	112,0	102,4
juni	143,6	138,2	124,8	130,4	96,6	92,1	66,0	151,0	215,1	148,6	116,8
juli	83,8	86,2	48,5	76,1	75,0	72,2	34,7	56,9	71,7	124,2	79,1
augustus	118,8	113,3	111,3	107,5	79,6	54,7	67,3	119,2	188,8	89,6	98,6
september	141,8	136,5	114,8	127,3	102,2	82,1	69,7	131,2	195,3	147,7	116,2
oktober	149,3	144,4	117,1	134,2	106,1	84,5	82,3	139,6	212,4	152,4	118,5
november	144,2	142,2	115,3	131,7	101,0	78,0	75,3	138,1	210,3	148,3	119,7
december	147,1	148,6	117,8	143,9	129,6	72,8	69,2	135,0	207,0	145,7	121,7
1968											
januari	143,4	141,1	121,0	137,5	107,1	58,7	78,6	146,7	218,1	161,5	126,3
februari	140,3	139,1	122,3	133,9	107,1	74,1	74,7	133,5	215,7	145,1	119,2
maart	147,4	145,6	129,8	137,1	109,5	74,7	80,8	138,3	217,2	147,6	126,3
april	145,6	141,5	130,0	133,9	101,6	73,6	69,1	146,1	228,2	132,2	118,3
mei	144,6	142,9	138,3	134,1	100,6	73,2	63,6	152,8	230,3	127,6	117,8
juni	145,6	146,3	130,7	142,3	125,1	67,6	57,7	148,3	216,8	141,7	105,8
juli	99,1	100,7	64,5	82,0	65,9	73,7	29,7	86,9	102,8	137,2	87,1
augustus	122,2	118,5	135,3	115,4	87,1	38,5	55,7	88,7	231,7	99,5	92,5
september	150,9	149,2	143,7	136,5	106,0	74,4	59,4	119,1	243,9	134,6	119,3
oktober	175			159	112,9	77,5				147,2	130,8

FABRIEKSNLIJVERHEID (vervolg)

	Textielnijverheid (vervolg)								
	Spinnerijen en weverijen (vervolg)						Breigoed- nijver- heid	Harde vezels- spinnerij en touw- slagerij	Fabrikatie van artikelen niet elders genoemd
	Weverijen								
	Algemeen index- cijfer	Weefsels van katoen	Weefsels van vlas	Weefsels van wol	Weefsels van rayonne en rayonne- vezels	Weefsels van jute			
1960	120,5	125,8	119,7	118,9	122,7	93,1	118,0	94,5	119,6
1961	123,9	121,5	115,3	135,4	140,2	70,0	124,4	122,6	110,9
1962	130,5	118,3	125,1	142,7	179,7	84,3	132,0	137,4	134,5
1963	138,7	122,6	126,9	147,3	231,8	85,6	157,1	132,6	176,1
1964	146,2	127,9	112,4	158,1	261,2	85,9	153,2	148,0	185,6
1965	137,4	112,3	117,2	155,4	256,2	88,8	153,7	143,9	200,4
1966	149,1	110,2	129,9	165,7	370,0	93,3	160,6	167,6	204,8
1967	140,9	101,8	108,2	146,5	416,6	89,0	150,5	127,9	161,2
januari	149,1	105,6	127,3	162,2	416,6	97,1	146,3	137,4	150,5
februari	144,3	109,2	111,6	142,8	414,4	93,0	152,1	128,7	174,7
maart	146,7	111,5	118,6	143,2	418,5	97,9	175,9	133,9	165,9
april	138,8	102,4	109,2	141,3	402,2	89,6	148,4	122,0	167,9
mei	130,6	93,0	89,6	135,5	395,2	88,5	145,7	115,0	198,2
juni	146,1	103,0	112,6	154,4	444,0	89,6	169,1	140,6	224,3
juli	101,2	74,8	74,3	104,9	294,2	60,8	69,5	112,8	141,3
augustus	117,2	78,2	86,1	134,2	206,5	73,6	151,9	76,9	103,0
september	147,6	106,0	115,1	150,8	448,4	95,3	169,8	126,9	163,2
oktober	156,6	110,4	123,5	164,2	480,3	95,4	175,9	148,7	157,7
november	155,8	109,4	113,3	164,0	479,2	99,0	157,1	151,7	147,9
december	157,3	118,5	116,7	159,9	459,5	88,4	144,2	139,9	139,7
1968									
januari	145,8	104,5	110,8	140,9	494,1	92,1	157,1	161,2	141,9
februari	145,4	106,1	114,8	136,1	497,4	89,8	151,0	138,3	126,1
maart	155,1	107,9	125,7	151,6	552,4	90,2	163,7	129,7	111,4
april	149,1	99,2	115,1	145,6	582,0	84,2	168,6	173,2	132,4
mei	151,0	103,3	118,8	141,1	584,5	92,7	155,6	159,5	138,1
juni	151,5	110,2	121,1	133,3	575,7	84,6	147,8	151,2	114,6
juli	122,7	78,6	94,1	125,6	473,3	74,0	89,4	149,8	96,1
augustus	116,1	79,0	109,2	97,4	486,6	74,7	147,5	91,8	98,2
september	160,9	105,2	126,6	159,2	621,6	99,7	166,9	133,9	109,3
oktober	187						189	158,1	

	Vervaardigen van kledingstukken; konfektie van diverse artikelen in weefsel; fabrikatie van schoenen				Houtnij- verheid en aanver- wante be- drijven	Papier- en kartonnijverheid		
	Algemeen indexcijfer	Kleding- stukken	Andere arti- kelen in weefsel	Schoenen en pantoffels		Algemeen indexcijfer	Productie	Verwerking
1960	113,6	113,1	104,2	116,9	114,3	118,9	117,2	120,2
1961	122,3	122,9	107,2	122,6	130,4	124,3	123,9	124,4
1962	129,4	130,9	105,8	128,2	145,1	131,9	125,4	137,5
1963	147,6	153,5	97,0	135,5	169,2	148,5	135,4	160,9
1964	157,3	165,9	101,2	137,0	181,6	165,3	147,9	182,1
1965	168,5	183,0	95,7	132,6	192,9	171,9	154,3	189,0
1966	177,1	195,6	94,6	132,1	207,4	182,9	165,3	199,8
1967	172,7	195,4	78,0	120,1	217,8	190,2	172,6	207,0
januari	156,9	168,0	91,9	128,7	191,0	190,6	178,7	202,0
februari	196,2	224,0	75,4	134,7	203,9	187,3	169,9	203,8
maart	225,4	259,8	85,4	148,9	233,1	198,4	181,2	215,2
april	179,8	206,2	76,4	119,3	221,7	188,6	173,2	203,2
mei	158,2	180,0	80,4	105,5	224,0	177,4	160,8	193,4
juni	166,3	184,1	84,5	123,8	238,3	210,7	186,8	233,8
juli	111,0	131,4	44,0	63,8	151,6	122,7	117,0	128,1
augustus	173,7	190,5	76,0	136,9	217,6	182,5	164,8	199,6
september	204,0	237,8	85,9	125,8	237,3	211,1	190,9	230,4
oktober	191,8	220,2	84,8	125,5	245,4	214,2	186,8	240,6
november	164,3	184,8	75,5	117,0	219,2	203,4	180,0	226,0
december	144,2	158,2	75,2	110,4	230,8	194,4	180,5	207,8
1968								
januari	158,7	171,6	77,6	127,3	207,6	209,4	191,6	226,3
februari	192,7	220,0	74,7	132,6	235,7	209,4	187,8	230,2
maart	205,2	240,0	79,2	127,8	236,5	215,5	200,6	229,8
april	197,6	232,5	84,8	117,7	247,4	211,9	191,9	230,8
mei	179,3	209,3	83,4	109,3	247,0	212,5	200,9	223,4
juni	153,5	170,2	82,3	111,5	239,6	215,9	198,7	232,3
juli	117,3	137,0	46,7	73,5	205,4	152,0	153,3	150,9
augustus	168,0	189,1	69,5	120,3	244,7	203	194,3	223
september	215	251,9	84	125	270,9	242	217	266
oktober	222	256		134	294	266	245	287

FABRIEKSNIJVERHEID (vervolg)

	Lederindustrie				Scheikundige nijverheid en rubbernijverheid								
	Algemeen indexcijfer	Zwaar leder		licht leder	Algemeen indexcijfer	Scheikundige nijverheid						Rubber-nijverheid	
		zool-leder	technisch leder			Algemeen indexcijfer	Basis-chemie	Plastiek verwerking (1)	Zeep	Stikstof	Lucifers		Productie van rayonne
1961	109,4	72,9	80,8	119,7	130,5	130,6	139,0	..	106,6	102,1	102,6	124,4	130,5
1962	114,6	73,9	81,9	125,8	144,5	145,1	156,9	100,0	113,9	103,4	98,2	132,3	138,9
1963	119,1	57,8	92,3	134,1	151,0	151,8	157,7	123,6	127,1	114,7	99,0	133,4	143,2
1964	119,9	55,6	94,9	135,7	165,9	166,8	172,5	147,6	127,6	124,6	101,4	140,5	157,2
1965	114,7	70,5		128,1	172,2	175,5	177,2	177,7	138,2	138,1	91,6	135,3	142,4
1966	125,6	62,5		144,2	177,5	183,0	180,2	213,2	145,4	137,8	94,3	147,5	130,4
1967	122,1	53,8		142,3	189,4	195,8	186,7	270,3	158,3	139,7	95,5	145,7	134,1
januari	131,4	55,4		154,0	188,9	194,9	185,6	245,4	154,3	151,6	98,0	170,4	137,6
februari	113,8	50,1		130,6	182,8	188,1	177,0	255,0	163,6	142,8	98,2	140,3	138,0
maart	122,7	53,5		143,3	199,3	206,4	193,7	284,8	181,2	150,1	102,2	160,6	139,0
april	113,7	51,1		132,2	183,4	190,3	176,8	262,4	174,3	139,2	95,5	147,6	126,9
mei	111,5	49,4		130,1	186,4	193,2	184,9	261,2	153,4	138,5	97,4	148,7	127,8
juni	138,3	61,6		161,1	202,0	208,6	198,4	302,1	175,4	131,2	109,2	152,1	145,1
juli	53,6	22,6		62,9	149,1	155,6	158,4	185,9	92,8	136,7	73,8	84,7	94,9
augustus	121,1	56,1		140,3	177,1	185,9	177,1	253,9	152,4	136,8	84,6	138,8	105,2
september	131,3	56,1		153,6	201,3	207,5	204,2	292,9	171,7	123,3	78,6	136,0	147,5
oktober	144,2	63,9		168,0	205,4	211,0	195,9	316,0	192,1	139,9	105,1	151,9	157,5
november	144,3	61,1		169,1	199,7	206,2	196,2	296,6	155,7	140,1	104,1	157,8	143,3
december	138,9	64,4		160,9	194,7	200,2	190,8	283,6	134,6	146,2	99,6	159,0	147,4
1968													
januari	134,1	68,8		152,7	214,2	221,3	209,3	317,3	207,7	144,2	108,4	155,3	153,3
februari	129,8	69,2		146,9	208,0	214,4	207,1	296,0	160,2	146,7	101,2	162,9	152,1
maart	126,4	58,8		146,1	215,0	221,6	212,1	317,3	159,7	153,5	103,7	170,3	157,0
april	126,1	62,6		144,4	216,1	224,8	220,3	311,1	177,8	143,2	92,3	155,5	142,7
mei	136,4	64,2		157,5	213	218	230,8	316,3	172,8	124,8	101,6	157,8	152,1
juni	133,0	61,9		153,8	201	204	210,8	312,2	165	132,6	92,3	149,9	150,5
juli	92,7	34,7		110,3	188	197	213,4	256,0	93	162,2	86,3	115,2	97,1
augustus	130,0	64,3		149,0	199	207	230,8	221	154	154,2	79,8	167,0	114,9
september	148,5	78,3		168,3	220	223	218	261	166	175,6	85,6	170,0	175,4
oktober	153	64		180	233	237	221	320	166	154	110,4	178,2	191

	Afgeleide bedrijven van de steenkool- en petroleumnijverheid				Nijverheid van niet metaalhoudende mineralen							
	Algemeen indexcijfer	Petroleum raffinerijen	Steenkool-agglomeraten	Onafhanke-lijke cokesfabrieken	Algemeen indexcijfer	Klei	Glas			Cement	Keramische producten	Kalk-dolomiet, pleister, pleister-agglom. enz.
							Algemeen indexcijfer	Vlakglas	Holglas			
1961	113,8	122,0	113,2	108,6	126,3	120,0	127,4	124,1	135,3	117,2	146,8	116,5
1962	113,5	130,3	154,1	96,5	133,8	121,0	146,5	144,5	150,2	118,3	141,2	126,3
1963	136,5	187,4	222,2	97,1	131,3	116,2	146,4	138,4	167,0	116,4	134,4	131,4
1964	135,3	205,8	138,9	95,1	151,0	127,0	162,8	154,0	185,4	144,5	151,5	151,9
1965	141,5	240,6	104,2	96,2	147,1	122,2	152,4	128,7	225,3	145,9	151,7	153,6
1966	136,1	256,0	94,2	85,8	147,7	118,5	160,6	134,6	241,7	143,1	145,3	150,2
1967	130,9	266,8	84,2	78,3	148,6	120,3	164,5	134,7	256,7	143,7	136,9	155,5
januari	142,5	273,4	128,4	83,6	129,1	93,0	161,7	136,2	241,7	97,6	135,7	152,9
februari	122,1	250,6	73,5	73,4	128,2	81,6	154,0	124,1	246,5	114,9	131,1	150,2
maart	132,0	275,5	69,6	80,0	152,6	105,8	171,7	137,7	276,5	153,3	144,9	161,8
april	133,5	259,1	125,3	76,7	156,0	116,6	172,8	140,3	273,8	161,1	136,3	161,2
mei	135,0	274,9	90,7	80,2	163,5	138,3	177,9	141,9	289,1	166,4	138,5	150,2
juni	124,1	244,5	69,6	78,2	162,5	143,9	168,1	129,4	287,4	167,3	143,3	163,6
juli	115,8	247,3	26,0	74,5	134,4	110,7	155,9	118,6	270,2	134,7	93,9	135,9
augustus	127,5	271,1	58,4	77,3	155,5	141,1	161,4	135,3	241,7	158,7	137,6	149,3
september	127,4	255,7	77,1	78,0	161,9	150,0	164,8	136,3	253,3	165,9	142,0	164,8
oktober	129,7	263,9	76,8	78,8	162,3	137,7	170,1	141,5	259,3	166,1	152,9	149,3
november	130,7	269,8	97,9	75,1	148,7	127,2	159,5	138,5	225,7	138,7	146,2	171,8
december	150,7	314,1	117,5	84,9	128,8	97,8	156,3	137,8	214,6	100,2	134,5	154,9
1968												
januari	147,9	299,3	122,3	84,4	123,9	79,9	171,6	142,8	260,6	76,7	132,7	154,7
februari	139,7	307,1	85,3	79,3	133,3	71,8	175,9	147,0	265,4	110,2	130,2	164,2
maart	149,2	330,8	87,2	84,8	153,4	83,0	187,5	151,4	299,6	148,7	147,0	176,3
april	148,4	322,3	102,2	83,3	161,2	107,4	188,2	140,8	335,5	162,2	142,9	170,4
mei	140,2	283,3	75,3	86,9	159,6	110,8	189,5	151,8	306,0	155,1	137,7	171,5
juni	144,3	335,1	59,5	82,7	160,5	133,2	169,6	132,9	283,1	170,9	132,2	172,3
juli	143,3	355,1	27,3	82,6	131,8	100,7	159,4	125,7	263,6	128,5	86,4	170,0
augustus	156,7	393,5	58,6	84,2	157,2	116,9	175,4	138,3	290,3	163,2	132,5	168,4
september	172	409,8	65	82,9	160	120,5	164,5	135,1	255,2	166,1	145,9	181,2
oktober	179	392	76		171		185	158	270	172,9		

(1) Cijfers beschikbaar vanaf januari 1962 met basis voor de indexcijfers : 1962 = 100. Bij gebrek aan statistische gegevens voor 1962 was het onmogelijk de kunststofverwerkende nijverheid af te zonderen van de scheikunde; eerstgenoemde behoort volgens de Internationale standaard-classificatie van de Verenigde Naties tot de groep 399 : "Niet elders genoemde industriële activiteiten".

FABRIEKSNIJVERHEID (vervolg)

	Basis-metaalnijverheid								
	Algemeen index- cijfer	IJzernijverheid				Vormstaalgietereien, ijzergietereien, draad- en metaaltrekkerij, koudwalserij			
		Algemeen indexcijfer	Giet- ijzer	Ruw staal	Afgewerkte produkten	Algemeen indexcijfer	Vormstaal gietereien	IJzer- gietereien	Draad- en metaaltrek- koudwalserij
1961	121,8	116,5	116,9	116,3	119,4	134,4	96,8	155,9	134,9
1962	126,8	124,2	122,4	122,0	130,3	134,1	104,8	152,9	131,3
1963	131,7	128,3	125,5	125,3	138,6	134,4	95,1	157,8	134,2
1964	148,0	147,2	146,2	145,6	158,1	142,1	95,1	162,4	146,7
1965	153,2	151,9	152,0	152,9	160,5	144,2	96,1	161,1	151,0
1966	152,1	151,0	149,6	148,9	163,7	141,5	92,4	150,2	153,3
1967	157,1	162,2	161,9	162,6	175,2	134,6	79,3	142,7	150,1
januari	160,5	162,0	159,9	159,8	177,8	140,8	90,1	144,9	155,9
februari	152,6	153,6	148,0	148,8	172,2	137,7	82,0	147,5	152,2
maart	162,9	170,0	164,4	166,0	189,6	136,8	83,6	152,9	147,0
april	157,3	163,1	159,6	160,8	180,7	141,5	85,2	140,9	161,9
mei	154,5	162,9	163,2	161,7	177,8	125,4	73,1	144,6	134,0
juni	163,5	172,7	172,9	177,3	182,5	126,8	77,9	134,1	140,0
juli	127,8	132,4	140,9	134,8	139,5	100,7	56,7	92,1	121,4
augustus	140,5	136,7	139,0	139,1	143,7	135,1	80,4	146,7	148,2
september	166,9	174,3	167,1	174,1	191,9	143,8	83,8	155,0	159,4
oktober	168,5	174,9	175,3	177,2	186,8	146,0	81,5	157,7	163,4
november	165,3	170,6	176,4	177,8	175,7	141,8	78,1	150,7	160,7
december	166,4	172,3	174,7	174,7	183,8	139,2	79,5	145,2	157,7
1968									
januari	174,5	184,9	187,8	191,7	193,2	142,1	83,1	145,7	161,5
februari	171,9	181,0	182,8	187,0	190,6	144,8	87,6	144,8	165,0
maart	179,6	189,8	192,3	195,6	200,6	149,1	84,4	153,7	170,7
april	178,8	187,5	186,5	193,7	199,6	156,5	91,8	149,0	184,2
mei	184	188,3	191,4	193,8	198,3	146,2	86,0	154,8	163,0
juni	178	184,4	185,9	190,4	195,3	135,4	81,5	134,6	154,9
juli	154	154,1	163,8	163,7	157,9	124	72	104,0	149
augustus	172	176,1	178,3	185,2	182,6	139	89	142	153
september	189	193,0	197,8	202,6	198,2	157	105	154	175
oktober	204	209	206,6	216,3	223	170	100	181	189

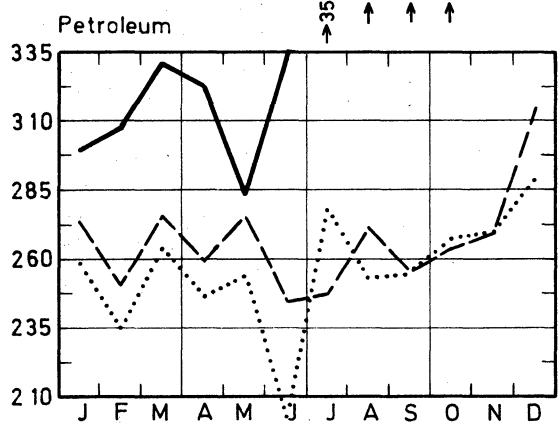
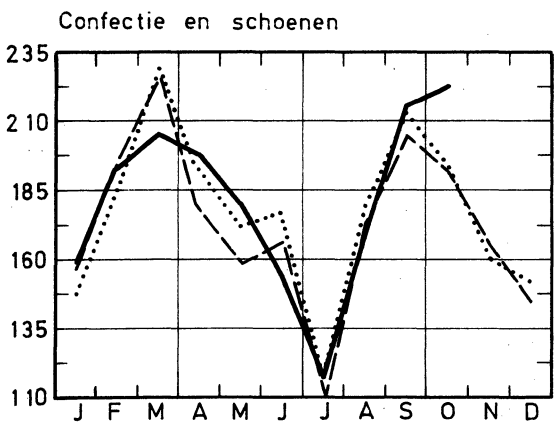
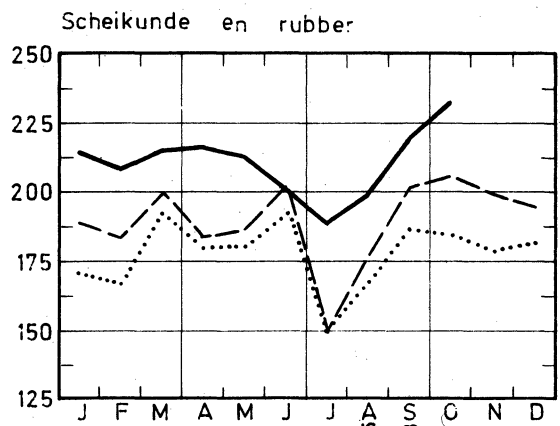
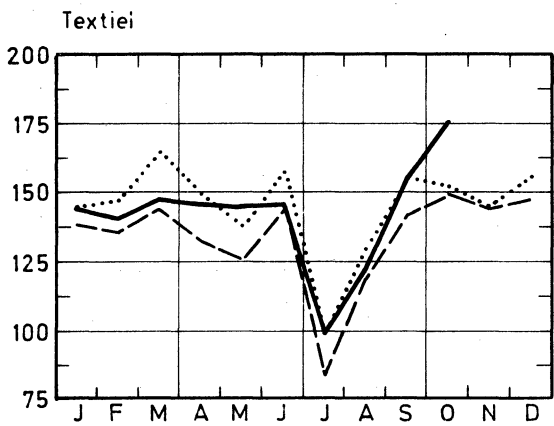
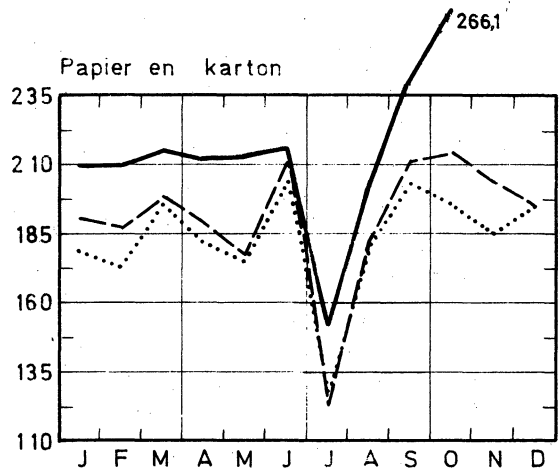
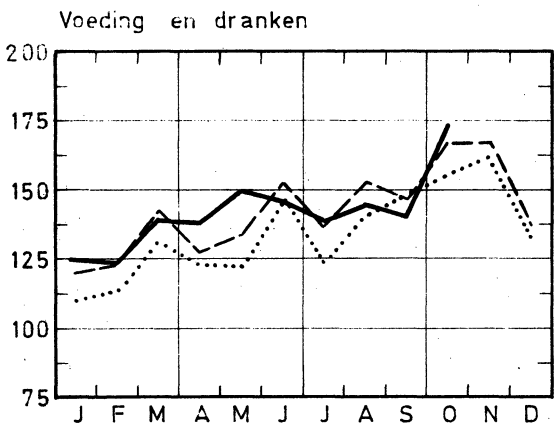
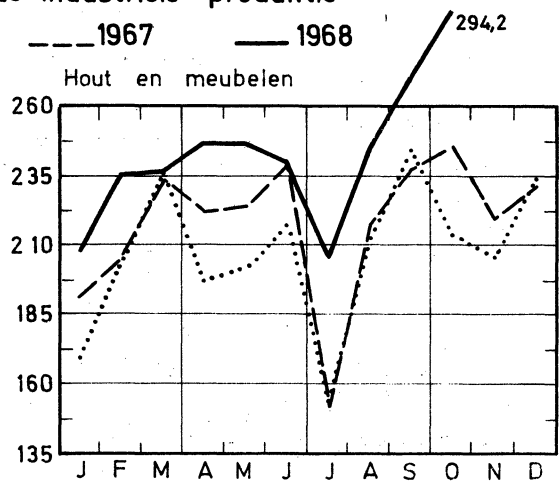
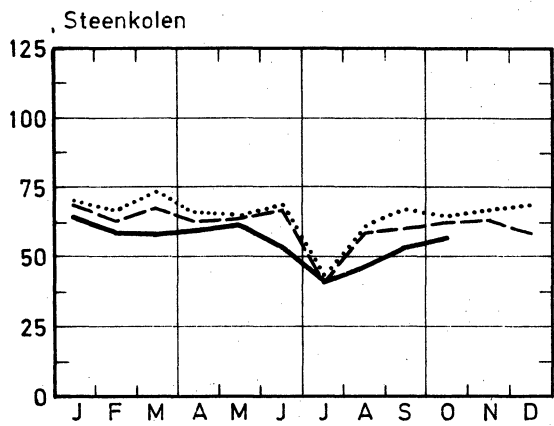
	Basis-metaalnijverheid (vervolg)								
	Nijverheid van de non-ferro-metalen								Cokes fabrieken afhankelijk van de metaalindust.
	Algemeen index- cijfer	Ruwe produkten					Half- produkten		
Algemeen indexcijfer		Koper	Zink	Lood	Aluminium	Tin			
1961	131,8	125,3	145,9	113,4	104,4	70,8	64,9	142,9	103,7
1962	130,2	124,2	144,0	95,9	99,8	101,1	99,9	140,8	109,4
1963	145,0	139,8	174,7	94,5	106,3	129,0	94,1	154,9	109,2
1964	162,5	144,7	187,8	101,5	89,8	129,4	74,4	189,9	114,6
1965	175,0	154,7	201,5	110,0	115,7	119,2	55,1	206,4	112,8
1966	176,9	155,9	194,6	116,2	99,6	99,2	68,4	209,4	109,4
augustus	180,6	160,7	210,4	117,5	85,8	91,7	63,5	211,1	106,0
september	183,2	162,1	204,9	115,3	71,2	87,6	81,3	215,7	109,9
oktober	175,4	155,0	186,2	117,7	82,1	96,6	81,8	207,0	110,8
november	173,6	157,6	189,8	113,9	95,6	83,6	84,2	197,3	107,7
december	181,0	167,4	209,2	113,2	111,0	60,9	82,5	200,0	111,4
1967	170,9	160,7	210,2	104,9	114,0	..	66,6	187,0	111,2
januari	185,0	181,9	242,5	108,1	118,4	57,8	81,7	191,0	116,2
februari	176,4	169,6	217,0	106,1	124,9	44,0	81,1	177,2	106,1
maart	170,2	156,2	192,1	104,8	132,0	39,2	74,1	191,8	116,1
april	155,1	139,5	169,3	104,3	126,9	32,9	55,8	179,2	111,6
mei	158,5	143,0	178,3	106,6	122,6	35,6	52,5	182,8	111,3
juni	178,7	155,9	207,2	105,6	112,2	33,8	54,6	213,8	112,0
juli	141,0	163,1	218,1	104,5	102,2	..	67,1	108,1	100,9
augustus	171,8	165,4	229,8	104,7	89,9	..	59,6	182,0	100,1
september	171,8	156,2	212,1	103,9	90,9	..	57,5	196,0	113,2
oktober	177,1	161,5	216,4	103,4	102,0	..	64,8	201,2	116,1
november	181,1	167,3	218,1	102,5	122,0	..	75,1	202,9	113,7
december	184,3	168,8	220,3	104,2	124,1	..	74,8	208,4	116,5
1968									
januari	181,1	175,5	232,1	110,9	131,4	..	70,1	191,5	121,2
februari	180,3	171,5	233,5	114,1	125,5	..	53,3	194,9	113,6
maart	187,0	183,7	260,6	117,5	120,0	..	50,8	194,1	120,3
april	185,4	175,0	244,5	115,5	120,0	..	48,2	202,0	113,0
mei	191,7	180,1	251,0	117,7	131,4	..	49,8	210,0	117,6
juni	191,4	173,1	226,2	117,9	141,1	..	60,4	218,4	113,0
juli	161,8	171,8	222,2	116,3	135,3	..	67,1	151,1	110,6
augustus	184,4	160,2	193,2	113,8	109,3	..	84,2	219,0	114,8
september	187,8	153,3	187,9	110,9	90,7	..	77,5	236,4	..
oktober	222	179	286

FABRIEKSNIJVERHEID (vervolg)

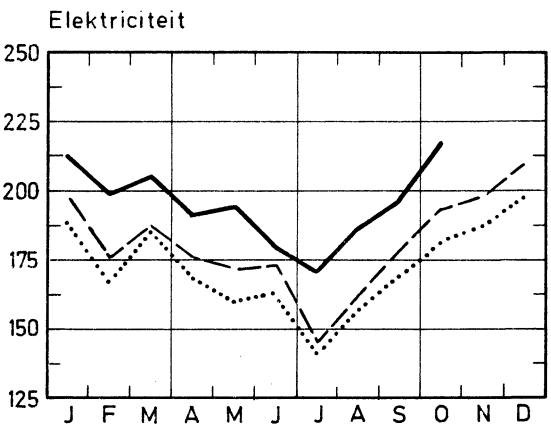
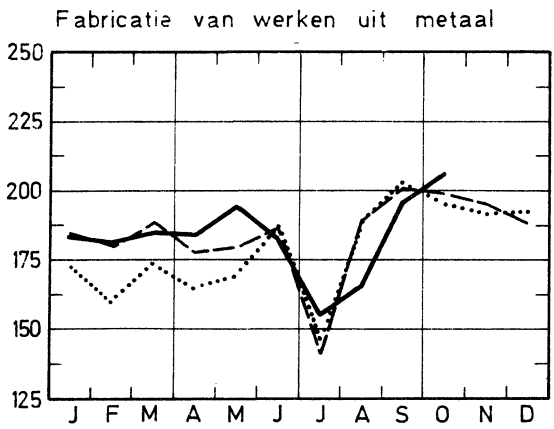
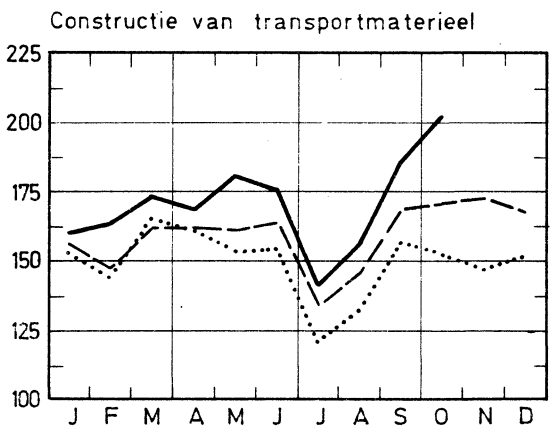
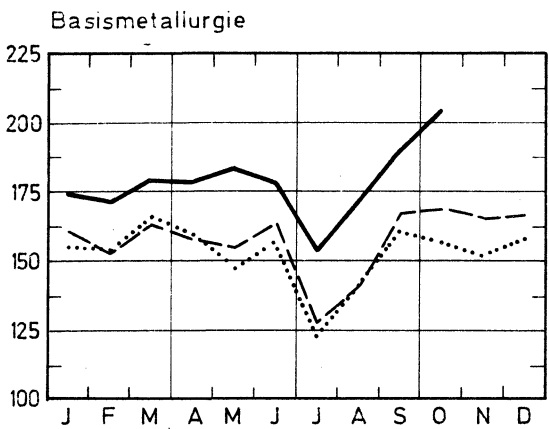
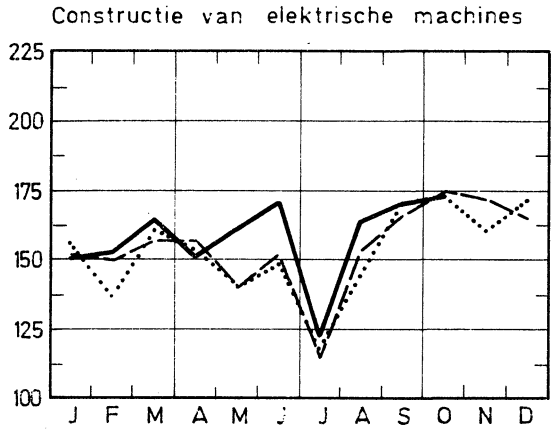
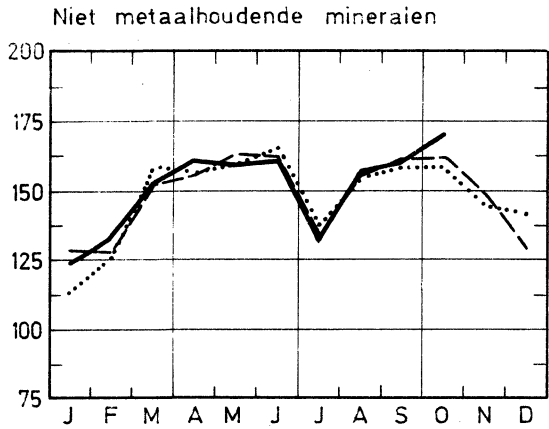
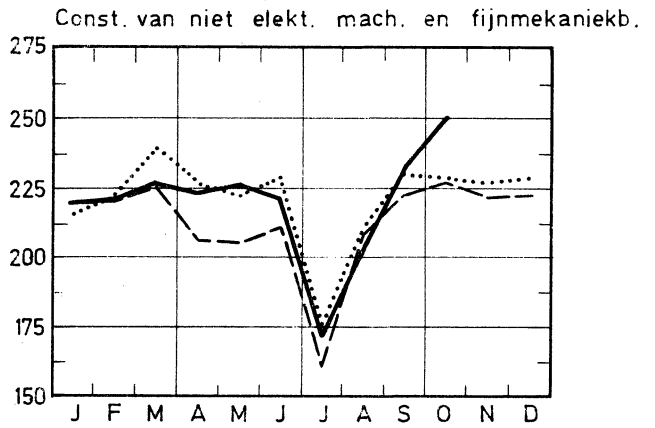
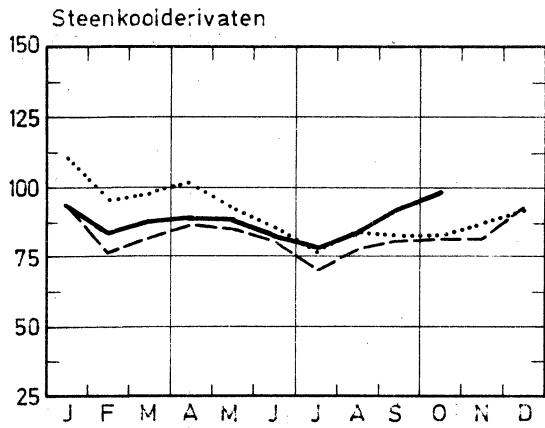
	Metaalverwerkende nijverheid													
	Algemeen indexcijfer	Fabrikatie van werken uit metaal, met uitzondering van machines en transportmaterieel						Constructie van machines met uitzondering van elektrische machines						
		Algemeen indexcijfer	Smeedwerk, warmpers- en dieptrekwerk	Plaatbewerking enz.	Metaal-toebehooren voor het bouwbedrijf	Bruggen, vakwerk enz.	Wapens en munitie	Algemeen indexcijfer	Drijfkrachtmachines enz.	Werktuigmachines enz.	Diverse mechaniek-construcsies	Hef- toestellen weeg- toestellen enz.	Toestellen voor diverse nijverheden	Textiel-machines en toebehoren
1962	136,5	154,2	133,5	161,1	156,9	122,8	160,2	160,5	119,1	168,1	159,8	96,1	193,7	212,6
1963	153,2	174,9	131,2	194,6	183,4	134,5	173,0	177,7	144,5	173,5	159,8	119,8	217,7	223,4
1964	160,1	180,4	139,0	203,3	193,5	131,9	174,3	185,7	157,8	164,2	178,2	117,8	230,1	239,9
1965	167,1	174,6	135,8	192,1	197,0	133,1	146,9	204,3	166,3	169,8	195,5	126,9	271,7	224,1
1966	171,8	178,4	136,8	192,3	201,7	152,9	133,1	229,4	171,0	177,1	195,1	136,8	339,1	228,8
1967	173,5	184,1	135,7	201,0	201,1	156,0	148,4	216,1	181,9	170,4	183,8	135,8	292,3	216,7
januari	174,2	183,8	136,5	201,1	201,1	151,8	152,4	225,5	187,4	176,0	186,5	126,5	327,9	227,7
februari	170,6	179,8	138,2	201,1	194,2	153,4	138,6	225,0	191,2	176,6	192,4	127,6	315,7	228,3
maart	178,2	188,4	146,9	207,7	206,5	158,4	145,7	231,2	186,2	179,0	197,6	136,0	327,9	236,6
april	172,8	177,5	131,3	204,6	188,8	154,9	133,0	210,8	179,7	163,5	180,7	131,1	283,8	214,8
mei	166,8	179,5	137,6	203,6	198,3	157,5	125,4	209,0	174,6	159,0	185,0	132,0	277,7	215,0
juni	173,0	186,2	133,7	208,1	204,9	165,0	137,8	213,6	186,9	170,7	176,0	138,4	281,8	214,4
juli	134,2	141,3	92,6	163,1	158,7	133,5	92,0	163,1	143,5	127,5	126,8	115,6	207,9	170,5
augustus	171,6	189,6	127,9	202,9	218,8	160,2	148,5	210,1	184,0	173,0	184,2	139,4	267,2	199,3
september	188,7	200,9	150,6	209,0	223,9	164,8	171,2	225,3	184,7	179,2	193,7	146,1	300,1	227,9
oktober	188,8	198,7	153,6	204,8	216,2	159,5	179,2	229,9	195,3	182,2	199,2	147,9	304,2	226,5
november	186,1	194,6	144,9	205,4	206,7	161,2	174,8	225,7	184,5	179,8	193,5	146,4	301,5	227,2
december	181,2	188,2	135,2	200,6	193,4	150,0	182,6	225,5	184,9	177,8	190,2	143,5	316,4	211,6
1968														
januari	174,7	183,2	129,2	200,6	197,5	140,7	167,8	224,1	179,2	168,9	198,0	140,3	320,7	204,3
februari	178	181,3	127,0	203,2	191,2	126,7	179,9	227	187,0	169,2	204,9	193	320,1	199,4
maart	188	185,0	134,5	211,7	195,5	128,1	176,0	233	197	169,9	205,5	192	339,1	211,3
april	187	184,1	130,3	219,7	191,8	124,6	179,7	231	185	168,2	213,9	213	317,4	211,7
mei	186	195	120,4	212,5	190,4	152	165,0	233	170	194	219,8	194	310,1	237
juni	183	182	117,5	215	196	132	163	226	197	174	190,2	177	295	215
juli	146	155	96,1	179	170	127	128	174	155	155	148,3	147	200	162
augustus	169	165	116	201	185	116	139	208	167	160	212	169	268	192
september	192	196	163	221	221	130	182	239	212	174	225	198	310	218
oktober	204	206	156	248	224	143	182	256	220	202	268	186	334	229

	Metaalverwerkende nijverheid (vervolg)											Elektrici- teit	Water- distri- butie
	Constructie van elektrische machi- nes, toestellen en toebehoren				Constructie van transportmaterieel				Meet- toestel- len, la- borato- rium- toestel- len enz.				
	Algemeen index- cijfer	Roteren- de en statische machines	Appar. voor de nijv. en het huus- houdel. gebruik	Andere pro- dukten	Algemeen index- cijfer	Scheeps- bouw	Motor- voertui- gen, rij- wielen enz.	Spoor- en tram- wegma- terieel		Vlieg- tuig- industrie			
1962	118,6	118,6	118,6	118,6	115,2	95,7	140,7	65,5	104,6	83,6	131,3	113,0	
1963	133,3	125,5	148,8	132,4	137,8	108,5	167,2	81,5	144,8	90,5	142,3	118,4	
1964	144,8	109,4	155,0	150,7	136,8	75,6	191,1	86,5	143,1	98,1	155,7	121,7	
1965	154,5	118,6	166,2	160,2	149,2	85,4	237,3	73,5	70,1	92,8	162,8	129,5	
1966	152,5	113,6	176,2	157,0	149,2	80,0	273,8	57,0	52,5	107,7	172,1	134,6	
1967	154,3	106,7	184,1	159,7	159,0	101,9	260,7	54,3	71,8	145,8	180,7	137,8	
januari	151,7	112,4	185,7	154,3	155,8	83,9	279,8	52,7	69,7	132,6	197,4	146,3	
februari	149,8	115,5	181,3	151,7	147,7	80,5	258,2	53,7	68,9	141,1	175,4	123,3	
maart	156,3	115,8	191,0	159,2	161,7	80,6	291,6	62,5	73,4	132,8	187,4	137,6	
april	156,5	111,7	186,9	161,1	161,9	93,0	283,1	56,6	69,4	132,0	175,7	133,9	
mei	140,1	108,0	168,3	142,4	161,0	105,4	263,1	52,2	72,3	137,0	172,1	135,7	
juni	151,7	116,8	185,4	153,5	163,1	110,6	253,0	57,4	77,4	151,4	173,6	135,5	
juli	114,8	82,0	138,5	117,9	133,8	96,6	205,9	45,1	57,1	118,1	145,8	135,4	
augustus	153,4	101,1	185,5	159,4	146,5	101,4	207,3	54,4	86,7	161,6	162,1	133,7	
september	165,9	107,5	198,2	173,2	168,1	116,2	267,2	57,6	70,0	165,2	178,1	132,0	
oktober	175,1	104,4	206,0	185,4	170,4	121,0	268,6	55,2	71,6	166,0	193,6	134,2	
november	172,0	101,1	186,8	185,4	172,5	122,6	274,9	51,6	73,4	153,4	198,4	143,3	
december	165,0	103,5	196,8	173,0	167,6	111,4	276,0	52,2	72,3	159,1	209,6	164,1	
1968													
januari	150,4	98,0	191,6	154,9	160,1	89,1	286,8	49,4	65,5	132,7	212,7	155,4	
februari	153,1	106,9	193,5	156,2	164	87	295,4	58	78	134,9	199,1	139,0	
maart	164,6	116,2	207,7	167,8	174	102	309,7	57	73	132,5	205,3	150,3	
april	150,9	98,9	186,9	156,3	169	91	299,0	53	74	133,0	191,4	141,2	
mei	159				181	113	294,9	53	78	127	194,3	144,0	
juni	170				175	132	238,3	50	76	129	179,3	142,5	
juli	123				141	99	214	57	33	133	170,8	146,1	
augustus	164				156	123	217	56	69	127	186,5	161,4	
september	171				186	126	286	61	79	143	196,1	170,5	
oktober	173				203	147	301	62	87	161	217,4	160,8	

Bruto indexcijfers van de industriële productie
1958 = 100 1966



Bruto indexcijfers van de industriële productie
 1958 = 100 1966 ---1967 —1968



II. INDUSTRIËLE PRODUCTIE IN ABSOLUTE CIJFERS

STEENKOOI- EN IJZERMIJNEN - OPVANGEN VAN MIJNGAS.

	Steenkoolmijnen (1)										Mijngas (1)	
	Aantal uitdelingsdagen	Productie (1000 t)	Afzet (1000 t)	Voorraad (2) (1000 t)	Productie per dag en per arbeider (kg) (3) :			Absentieisme in % (4)		Ontginning van ijzererts (1000 t)	(1 000 m3) (5)	
					Houwers	Ondergronders	Onder- en bovengronders	Ondergronders	Onder- en bovengronders		Opgevangen	Gevaloriseerd
1961	21,4	1 794	1 976	4 394	4 078	1 540	1 090	18,7	16,4	9,6	6 642	5 840
1962	21,6	1 769	2 023	1 351	4 425	1 624	1 149	18,9	16,2	6,7	6 200	5 848
1963	21,6	1 785	1 825	454	4 659	1 633	1 163	16,9	14,8	8,0	6 172	5 854
1964	21,3	1 775	1 704	1 489	4 190	1 574	1 154	16,3	14,4	5,2	5 807	5 515
1965	20,5	1 649	1 572	2 819	4 398	1 660	1 212	16,4	14,5	7,6	6 884	6 589
1966	19,7	1 458	1 407	3 046	4 565	1 758	1 270	14,9	13,3	10,3	5 232	4 938
1967	20,3	1 370	1 423	2 644	4 939	1 847	1 336	14,9	13,2	7,3	6 211	5 886
1968												
januari	22,4	1 448	1 570	2 561	5 289	1 944	1 407	16,0	14,6	7,5	6 404	6 325
februari	20,7	1 324	1 345	2 571	5 354	1 954	1 415	17,2	15,4	6,5	4 683	4 595
maart	20,8	1 311	1 372	2 544	5 329	1 927	1 391	16,0	14,3	6,6	4 461	4 413
april	21,1	1 336	1 360	2 554	5 344	1 976	1 430	16,3	14,5	6,1	5 367	5 298
mei	21,6	1 366	1 422	2 548	5 351	1 983	1 432	16,0	14,1	7,7	5 969	5 955
juni	19,3	1 187	1 274	2 494	5 380	1 952	1 402	16,3	14,4	6,8	5 990	5 912
juli	17,2	971	1 072	2 429	5 857	2 002	1 410	16,3	14,1	5,3	5 421	5 291
augustus	20,1	1 050	1 226	2 286	5 251	1 927	1 350	17,1	14,9	4,8	5 333	5 045
september	20,8	1 203	1 311	2 218	5 472	1 982	1 413	18,2	15,7	6,5	5 825	5 631
oktober *	21,1	1 274	1 823	2 101		1 987	1 440					

LEVERINGEN VAN BELGISCHE STEENKOLEN OP DE BINNENLANDSE MARKT, INVOER EN UITVOER VAN STEENKOLEN (1 000 t)

	Cokes- gas- en ag- glomerat- fabrieken	Elektrici- teits- centrales	Metaal- nijver- heid	Bouwmate- rialen, cement- fabrieken	Huisbrand, klein be- drijf en openbare besturen	Andere verbrui- kers	Uitvoer	Totaal	Invoer
1961	700	280	53	91	275	137	238	1 774	338
1962	722	341	40	92	294	123	224	1 834	394
1963	700	272	37	84	317	105	156	1 671	609
1964	639	294	38	80	232	78	170	1 531	560
1965	597	328	36	46	213	56	150	1 427	574
1966	543	334	34	27	187	41	99	1 266	515
1967	578	323	28	18	180	21	126	1 273	488
1968									
januari	657	366	28	10	227	23	80	1 390	509
februari	553	341	26	12	165	20	75	1 191	567
maart	596	329	29	12	165	19	76	1 226	606
april	590	324	24	12	186	21	81	1 238	511
mei	584	345	22	14	203	19	86	1 273	531
juni	584	319	20	11	156	18	64	1 143	563
juli	504	233	19	10	87	10	95	959	445
augustus	521	207	19	12	136	15	88	999	475
september	556	319	22	13	154	15			

(1) Bron : Administratie van het Mijnwezen.

(2) Einde van de maand of van het jaar.

(3) Tot en met december 1967 hebben de cijfers betrekking op de diensten van 8 uur; vanaf januari 1968, op de "werkelijke diensten".

(4) Absenteïsmen voor individuele redenen.

(5) Teruggebracht tot 8.500 Kal., 0° cent. 760 mm HG.

WINNING VAN BOUWSTEEN EN ANDERE NIET-METAALHOUDENDE MINERALEN

	Productie der groeven									
	Porfier		Hardsteen				Marmer			
	Breuksteen (t)	Puin (1 000 t)	Ruw (m3)	Gezaagd (m3)	Bewerkt (m3)	Bijpro- dukten (m3)	Blokken (m3)	Platen van 20 mm (1 000 m2)	Breuk- steen en puin (t)	Snuis- terijen (t)
1962	20 930	320	27 847	5 406	1 362	25 988	429	38	2 170	11
1963	19 123	357	25 949	4 964	1 205	24 147	482	38	2 277	10
1964	19 864	426	34 134	8 719	2 691	31 831	606	47	2 724	12
1965	20 418	405	26 569	6 463	1 559	23 229	592	48	2 733	15
1966	12 449	336	24 042	6 667	1 748	21 788	617	50	2 098	25
1967	28 447	465	23 892	6 328	1 362	19 409	424	36	2 756	27
januari	8 126	358	24 898	5 883	1 132	19 013	402	39	1 676	22
februari	7 876	322	25 399	6 257	1 384	20 013	458	37	2 125	18
maart	7 566	463	27 606	6 865	1 616	20 567	497	39	2 284	26
april	20 787	439	24 059	6 728	1 510	19 214	481	35	2 285	28
mei	30 849	462	24 651	6 081	1 298	20 872	389	32	3 694	29
juni	40 290	558	28 361	7 592	1 612	24 676	474	37	3 070	24
juli	19 736	282	15 208	3 354	813	13 501	230	16	1 925	22
augustus	38 560	537	27 548	6 426	1 445	22 842	520	34	3 360	27
september	43 776	566	25 822	6 780	1 497	21 876	499	41	3 031	30
oktober	49 795	617	24 154	7 192	1 644	19 773	410	45	4 499	31
november	41 497	518	22 085	6 458	1 277	16 851	398	39	2 798	31
december	32 507	461	16 917	6 314	1 113	13 705	332	35	2 329	38
1968										
januari	36 202	418	15 579	5 495	1 026	12 285	278	37	1 587	19
februari	30 988	435	17 960	6 008	1 054	13 549	285	32	1 489	23
maart	35 260	599	12 855	3 937	953	10 239	316	37	2 009	32
april	38 297	594	4 175	743	378	3 774	410	35	2 361	25
mei	38 504	535	14 600	5 004	700	11 553	440	33	2 715	29
juni	32 533	566	18 486	5 768	1 069	13 532	345	32	2 645	27
juli	18 675	438	11 726	3 467	693	8 997	116	21	1 681	22
augustus	39 637	576	20 058	6 682	1 147	16 011	355	35	2 642	25
september	40 592	586	21 197	7 078	1 241	17 163	386	40	2 564	29

	Productie der groeven (vervolg)												
	Zandsteen				Zandgroeven				Leisteengroeven			Zuigmachines	
	Breuk- steen (t)	Puin (1 000t)	Straat- steen en mozaiek (t)	Diverse (t)	Zand voor ijzer- nijver- heid (1 000t)	Zand voor glas- fabrie- ken (1 000t)	Zand voor Bouw- bedrijf (1 000t)	Diverse (1 000t)	Dak- leien (t)	Leisteen (agglo- meraten inbe- grepen) (t)	Slijp- stenen (t)	Voor grind (1 000t)	Voor zand (1 000t)
1962	22 965	78	782	6 431	87	115	265	95	624	309	4,8	297	50,6
1963	22 688	85	687	6 677	98	121	304	101	592	311	5,0	410	70,6
1964	20 804	107	639	7 172	115	111	431	123	576	403	4,1	654	107,5
1965	17 407	96	1 153	6 783	106	122	354	133	554	355	3,6	540	95,7
1966	20 485	92	1 102	6 451	97	116	365	105	560	298	3,8	363	62,1
1967	17 623	103	773	8 929	91	128	372	95	562	238	3,1	397	62,7
januari	6 238	39	372	4 163	96	112	223	86	601	186	3,3	199	35,3
februari	9 438	68	544	6 955	81	83	284	87	578	170	3,8	323	51,8
maart	16 749	97	1 394	8 698	90	107	365	103	624	245	3,0	456	72,6
april	18 233	106	2 782	7 806	86	125	390	90	536	326	3,7	437	67,8
mei	24 530	124	650	8 350	92	138	404	106	595	272	3,5	441	65,9
juni	28 254	145	518	7 564	101	151	550	108	594	288	3,0	482	77,9
juli	13 036	70	377	7 004	70	134	280	80	394	132	2,3	241	42,2
augustus	23 713	141	728	12 387	94	140	433	104	513	228	2,6	471	57,5
september	21 434	142	672	11 423	103	138	464	104	588	368	2,7	483	50,1
oktober	24 799	142	755	16 985	101	151	471	104	607	248	3,6	508	79,2
november	17 205	113	232	11 912	90	134	380	91	567	231	3,0	462	86,5
december	7 841	46	257	3 899	84	117	223	78	548	167	2,9	265	65,7
1968													
januari	3 736	32	163	1 819	89	85	185	82	628	138	2,7	257	50,7
februari	8 663	54	263	2 938	88	117	277	76	574	213	5,5	317	54,8
maart	12 832	89	238	4 359	92	114	366	87	603	192	2,1	435	43,5
april	21 417	123	193	7 457	96	151	423	88	625	262	3,5	498	51,6
mei	18 258	124	231	7 527	93	148	419	94	636	239	2,5	475	51,7
juni	19 803	136	306	6 285	90	140	453	85	589	269	2,9	487	60,9
juli	15 012	99	189	4 359	79	152	363	73	460	314	3,2	314	38,7
augustus	24 496	139	661	6 976	93	159	487	102	512	358	2,5	472	58,7
september	19 944	141	276	8 087	99	146	496	98	635	536	2,8	458	53,9

VOEDINGSNLIJVERHEID

	Vlees- conserven (l)	Fruit- en groentenconserven					Productie van meel (industri- ele maal- derijen) (1 000 t)	Koekjes, beschuiten, peperkoek Productie (t)		
		Jam (t)	Gekonfijte vruchten pruimenmoes, vruch- ten in siroop en natuurlijk ingelegd fruit (t)		Groenten conserven	Productie van meel (1 000 t)		Koekjes	Beschui- ten	Peperkoek
			Productie	Leve- ringen						
1961	738	1 152	1 140	1 309	1 324	6 811	64	4 591	384	817
1962	868	1 222	1 220	1 449	1 425	8 525	65	4 870	352	825
1963	1 004	1 100	1 095	1 380	1 464	9 442	64	5 217	337	801
1964	999	1 133	1 127	1 465	1 443	8 844	64	5 651	318	776
1965	1 025	1 221	1 222	1 473	1 589	5 934	63	5 401	340	760
1966	1 160	1 163	1 156	1 569	1 697	7 912	61	5 668	304	738
1967	1 310	1 172	1 210	1 628	1 703	9 749	61	5 738	330	698
januari	1 374	1 234	1 047	1 129	1 665	4 797	56	4 965	347	642
februari	1 307	1 139	1 171	561	1 463	4 055	68	5 669	308	752
maart	1 478	1 342	1 266	429	1 681	2 634	103	6 023	568	751
april	1 269	1 466	1 421	315	1 523	1 071	60	5 557	420	762
mei	1 273	1 132	1 432	132	1 630	1 939	37	5 605	326	729
juni	1 483	1 534	1 376	1 245	1 469	7 665	55	6 794	445	749
juli	965	1 316	1 178	4 640	1 655	40 038	46	3 674	152	378
augustus	1 259	1 205	969	742	2 235	21 979	80	6 292	286	671
september	1 143	846	1 155	2 770	2 061	11 834	57	7 105	254	750
oktober	1 415	970	1 119	3 438	1 986	8 871	59	6 448	302	771
november	1 376	930	1 527	2 814	1 710	6 607	69	5 889	290	701
december	1 377	951	859	1 326	1 356	5 493	48	4 840	266	722
1968										
januari	1 099	1 351	1 218	1 203	1 913	3 919	54	5 195	266	707
februari	1 289	1 052	1 307	871	1 441	3 330	69	5 376	358	674
maart	1 299	1 389	1 492	419	1 625	2 401	56	6 007	380	776
april	1 032	1 263	1 132	281	1 084	534	57	5 759	301	684
mei	1 056	1 224	1 408	260	1 577	1 487	65	5 908	300	649
juni	1 053	1 424	1 393	1 509	745	6 027	58	6 025	284	672
juli	856					31 446	40	4 810	146	452
augustus							73			
september							60			

	Suiker (t)									
	Productie in de fabrieken			Productie na verwerking in de raffinaderijen			Voorraad (2)			
	Ruwe suiker	kristal- suiker	Totaal	kristal- suiker	Geraffi- neerde suiker	Totaal	Ruwe suiker	kristal- suiker	Geraffi- neerde suiker	Totaal
1961	15 646	20 072	35 718	3 060	13 382	16 442	110 439	202 540	16 075	329 054
1962	12 145	15 355	27 500	2 388	14 095	16 483	85 445	159 040	16 827	261 311
1963	12 131	16 771	28 902	3 479	12 972	16 451	77 108	170 172	10 226	257 506
1964	17 800	26 727	44 527	3 128	13 865	16 994	109 064	236 421	15 627	361 111
1965	14 453	19 742	34 195	2 849	13 829	16 678	121 033	236 070	14 907	372 010
1966	13 899	18 741	32 638	3 402	13 241	16 643	130 257	208 365	22 240	360 862
1967	18 423	26 500	44 922	4 991	13 360	18 350	164 931	228 674	19 623	413 228
januari	10	1 037	1 046	2 128	13 663	15 790	119 721	190 796	21 521	332 037
februari	-	-	-	3 356	10 810	14 166	109 455	163 034	13 622	286 111
maart	1	-	1	4 675	13 347	18 022	90 168	146 806	16 926	253 900
april	171	7 939	8 110	2 699	13 402	16 101	80 413	140 266	18 085	238 763
mei	-	-	-	1 726	12 606	14 332	70 525	119 918	15 584	206 027
juni	24	-	24	2 577	15 306	17 883	57 917	88 774	8 448	155 139
juli	-	-	-	1 077	7 685	8 762	52 921	69 785	4 412	127 118
augustus	-	-	-	3 892	13 109	17 001	37 910	45 964	7 444	91 318
september	2 482	4 023	6 506	3 870	14 136	18 005	26 772	28 621	11 269	66 662
oktober	95 146	114 152	209 298	12 482	16 132	28 614	89 058	112 863	15 583	217 504
november	99 690	124 834	224 524	14 037	14 837	28 874	169 644	205 640	18 214	393 497
december	23 547	66 009	89 556	7 369	15 286	22 655	164 931	228 674	19 623	413 228
1968										
januari	1 340	58	1 398	7 109	15 049	22 158	153 756	202 459	19 326	375 541
februari	5	240	245	6 963	13 958	20 920	130 998	184 194	18 886	334 078
maart	-	483	483	11 151	15 516	26 667	113 074	164 123	20 766	297 963
april	-	2 805	2 805	11 141	12 948	24 089	98 368	130 175	17 311	245 853
mei	26	5 034	5 060	13 087	13 535	26 621	71 637	99 020	14 056	184 714
juni	-	3 250	3 250	7 992	12 305	20 297	53 008	51 387	9 981	114 375
juli	-	-	-	4 288	8 071	12 359	46 648	39 591	6 567	92 806
augustus	57	1 003	1 060	6 362	14 291	20 653	24 094	29 152	7 361	60 607
september	-	807	807	8 447	13 472	21 920	4 188	21 274	6 411	31 873
oktober	67 812	98 643	166 456	11 586	17 599	29 185	46 752	96 827	10 664	154 243

(1) Inrichtingen welke 5 werklieden of meer tewerkstellen.

(2) Einde van de maand of van het jaar.

VOEDINGSNIJVERHEID(vervolg)

	Suiker (t) (vervolg)				Invert- suiker	Eetcho- colade en crème- choco- lade	Andere produk- ten op basis van choco- lade (1)	Suiker- goedpro- dukten zonder choco- lade (1)	Deeg- waren	Cichorei		Gebrande koffie (2)	Azijs (terug- gebracht tot 8°)					
	In verbruik verklaard									Pro- duktie (t)	Pro- duktie (t)			Pro- duktie (t)	Pro- duktie (t)	Pro- duktie (t)	Productie	
	Ruwe suiker	Kristal- suiker	Geraffi- neerde suiker	Totaal													Cicho- reikor- rels (t)	Fijne- cicho- rei (t)
1962	189	13 163	10 457	23 809	2 420	3 685	897	3 035	1 631	816	434	2 962	1 161					
1963	199	14 255	10 175	24 628	2 551	3 886	1 090	3 178	1 431	741	416	3 001	1 080					
1964	174	14 541	9 979	24 694	2 492	3 858	1 449	3 026	1 501	753	414	3 167	1 147					
1965	168	14 008	10 226	24 402	2 522	4 344	1 536	3 058	1 608	716	411	3 151	1 022					
1966	159	14 256	9 193	23 608	2 641	4 386	1 764	3 296	1 643	747	367	3 219	1 089					
1967	140	15 179	9 615	24 933	2 793	4 453	1 943	3 427	1 513	755	361	3 263	1 143					
1968																		
januari	103	14 414	10 524	25 041	2 256	4 144	1 682	2 989	1 118	710	318	3 167	883					
februari	89	14 344	10 297	24 730	2 574	4 425	1 845	3 386	748	786	296	3 175	986					
maart	77	14 046	8 841	22 964	1 853	4 711	1 929	3 730	1 574	801	278	3 294	1 235					
april	41	15 168	8 676	23 885	3 152	4 167	1 597	3 698	1 229	734	314	3 379	1 109					
mei	109	15 838	9 674	25 620	3 302	3 933	1 572	3 705	1 126	674	268	3 382	1 146					
juni	379	31 399	10 324	42 102	3 524	4 387	1 365	3 655	1 242	802	312	3 045	1 201					
juli	100	11 124	9 421	20 545	3 370	2 492	595	1 904	574	625	235	3 152	1 269					
augustus	1	11 314	11 320	22 635														
september	19	12 439	10 292	22 750														
oktober	79	14 926	9 074	24 079														

	Margarine (t)			Productie van plantaardige en dierlijke oliën						Bereiding van dranken					
	Pro- duktie (voor- ver- bruik)	Ver- kopen	Voor- raad (3)	Oliën andere dan lijnolie (t)				Lijnolie (t)		Alcohol Pro- duktie (1 000 l)	Mout Pro- duktie (t)	Bier			
				Ruwe olie	Geraffi- neerde olie en gehy- droge- neerde olie	Oliën die andere bewer- kingen onder- gaan hebben	Acid oils	Vee- koeken en schroot	Ruwe olie			Vee- koeken en schroot	Aantal brouwe- rijen in werking	Aange- geven grond- stoffen (t)	
1962	9 779	9 783	1 877	7 690	14 023	686	776	12 871	953	2 016	2 351	15 931	368	13 966	
1963	10 031	10 045	1 715	7 416	14 495	411	767	11 552	875	1 833	2 291	17 732	343	14 658	
1964	10 593	10 586	1 802	7 601	14 983	322	842	12 726	1 005	2 047	2 077	16 943	324	15 691	
1965	10 835	10 789	2 338	7 518	15 758	277	862	13 865	1 010	2 239	3 277	19 344	305	15 592	
1966	10 655	10 633	2 625	7 752	16 535	205	1 012	14 833	1 180	2 381	2 767	20 246	284	16 189	
1967	10 775	10 776	2 619	8 532	18 146	129	1 119	19 130	1 153	2 132	2 444	21 541	260	16 920	
1968															
januari	11 156	10 842	3 053	11 614	18 714	155	1 270	25 539	1 237	2 181	2 802	24 293	250	14 708	
februari	10 064	10 281	2 836	8 444	17 510	134	982	18 913	1 152	2 021	2 672	23 937	252	14 708	
maart	11 445	11 498	2 783	8 753	18 584	57	987	20 918	1 164	2 429	3 336	25 101	251	17 161	
april	11 070	11 085	2 768	9 434	19 945	23	991	20 647	780	1 548	1 981	23 275	250	18 105	
mei	11 165	11 280	2 654	9 577	19 239	35	1 078	21 543	777	1 575	1 851	24 124	244	20 729	
juni	10 463	10 406	2 710	10 051	20 449	58	1 133	22 373	1 143	1 866	3 154	22 825	244	18 674	
juli	9 660	9 709	2 660	9 686	18 145	28	1 029	21 372	736	1 480	1 867	18 661	243	20 343	
augustus	11 271	10 801	3 130	7 966	17 211	41	534	16 629	1 111	2 300	2 438		240	18 415	
september											3 165			244	16 137
oktober											3 584			238	16 911

(1) Inrichtingen welke 5 werklieden of meer tewerkstellen.

(2) De cijfers omvatten niet de hoeveelheden koffie gebrand voor eigen rekening (b.v. door de private personen, het leger, de hospitalen, enz.) evenmin als de productie der werkplaatsen welke geen personeel, onderworpen aan de maatschappelijke zielebeleid voor werklieden, tewerkstellen.

(3) Einde van de maand of van het jaar.

VOEDINGSNLIJVERHEID (vervolg)

	Productie van samengestelde voeders voor dieren (in ton)												
	Voeders voor neerhofdieren				Voeders voor varkens		Voeders voor runderen						Voeders voor paarden
	Pluimvee			Andere (2)	Voeders voor varkens	Andere varkensvoeders	Voeders voor kalveren			Voeders voor andere runderen			
	Kweekvoeders (1)	Legvoeders	Vetmesting				Kunstmelk	Vetmesting	Kweekvoeders	Kweekvoeders	Vetmesting	Voeders voor melkvee	
1962	8 445	30 056	13 348	2 498	11 016	59 323	3 210	480	2 395	6 398	10 930	29 694	
1963	9 382	30 224	14 642	2 650	10 306	48 764	3 696	371	2 257	5 828	10 819	27 000	1 449
1964	10 606	32 026	16 925	3 054	13 069	54 351	4 023	218	2 736	6 669	10 629	27 172	1 317
1965	10 481	32 926	19 090	3 770	16 601	62 145	4 030	313	2 761	9 654	12 883	30 129	1 600
1966	11 496	33 307	22 622	4 371	20 339	74 753	5 195	409	3 169	10 156	14 020	33 367	1 788
1967	12 427	35 240	22 248	4 958	24 719	91 056	5 033	545	3 949	9 417	13 064	32 790	1 981
januari	9 320	35 688	21 278	4 053	22 167	91 260	5 672	440	2 559	11 182	18 662	42 542	3 798
februari	9 523	32 003	19 110	3 617	20 117	80 384	6 093	353	2 658	9 656	16 227	41 373	2 731
maart	13 067	36 711	24 205	4 310	24 682	88 060	5 452	587	4 133	10 311	16 329	50 937	2 359
april	13 857	33 188	24 222	4 683	24 366	80 203	5 783	564	4 142	8 016	13 538	40 670	1 915
mei	15 786	34 364	24 636	4 887	26 452	85 259	5 758	481	4 515	7 503	10 805	23 727	1 383
juni	17 550	38 578	26 220	5 811	28 902	104 138	5 618	961	4 803	8 475	10 843	23 593	1 792
juli	11 840	28 362	18 792	4 533	20 673	77 897	4 381	474	3 660	7 301	7 919	19 919	1 289
augustus	14 072	35 117	22 656	5 739	25 717	94 425	4 223	648	9 888	9 763	9 502	25 037	1 642
september	11 477	35 526	21 772	5 704	26 678	91 352	4 398	497	3 017	9 008	10 253	25 392	1 287
oktober	10 918	37 477	21 684	5 456	26 181	98 082	4 447	454	2 764	10 210	11 185	28 055	1 581
november	10 904	37 795	21 811	5 602	26 116	100 568	3 952	634	2 632	10 877	14 176	35 200	1 867
december	10 811	38 068	20 593	5 106	24 578	101 046	4 621	447	2 614	10 697	17 331	37 036	2 132
1968													
januari	10 588	38 045	20 011	4 580	23 999	103 537	4 949	649	2 800	10 787	16 994	40 047	2 175
februari	10 634	35 565	17 172	4 008	21 967	92 205	5 048	428	2 846	9 431	14 579	41 501	2 001
maart	12 445	35 754	18 771	4 302	23 364	90 175	5 920	499	3 481	9 328	14 483	46 099	2 172
april	14 417	37 944	21 379	4 710	25 093	92 436	6 386	440	4 471	8 018	11 962	40 924	1 872
mei	16 463	38 000	23 221	4 943	26 003	94 293	6 344	547	4 730	7 196	10 810	22 291	1 257
juni	14 681	35 950	21 531	4 951	22 818	87 081	5 480	527	4 106	7 526	8 628	19 032	1 412
juli	15 425	37 306	22 728	5 619	25 620	96 515	5 613	470	4 141	9 258	9 389	22 851	1 464
augustus	14 719	38 198	24 329	5 912	25 715	98 115	4 730	570	3 590	10 164	11 101	23 811	1 483
september	12 563	36 789	21 707	5 701	25 439	94 106	4 557	530	2 933	11 052	11 354	24 283	3 707

	Bereiding van melk en room voor de consumptie							Fabricage			
	Melk (x 1 000 l)				Room (x 1 000 l)			A. Boter (x 1 000 kg)			
	Melkerijmelk (3)	Afgeroomde melk	Karne- melk	Kunst- matig aange- zuurde afge- roomde melk	Slag- room	Room	Verdun- de room	1e Cate- gorie melkerij- boter C.M.	2e Cate- gorie melkerij- boter	3e Cate- gorie keuken- boter	Hande- laars boter
1961	38 040	677	2 642	151	364	11	6	3 754	863	6	696
1962	39 207	784	2 600	146	401	13	5	3 819	799	7	670
1963	40 115	889	2 533	153	414	11	5	3 588	631	10	730
1964	38 982	1 158	2 419	163	394	18	4	3 621	543	7	1 267
1965	40 787	1 244	2 288	192	406	25	3	4 218	555	2	1 297
1966	41 359	1 337	2 365	102	429	42	3	4 468	554	-	1 267
1967	42 417	1 426	2 374	44	450	37	2	4 859	501	-	1 270
januari	42 279	1 371	2 216	92	372	16	1	2 595	355	-	1 224
februari	40 290	1 335	2 162	97	377	17	2	2 600	410	-	1 170
maart	44 538	1 491	2 420	107	471	37	2	3 508	507	-	1 257
april	42 317	1 380	2 280	103	497	43	2	4 436	664	-	1 262
mei	44 503	1 570	2 588	9	544	53	3	6 955	661	-	1 249
juni	42 651	1 351	2 610	9	486	42	3	6 830	683	-	1 262
juli	38 662	1 458	2 570	-	432	40	2	7 051	599	-	1 169
augustus	42 920	1 493	2 537	-	463	37	2	6 591	607	-	1 407
september	42 030	1 373	2 327	34	428	35	3	5 648	376	-	1 285
oktober	43 984	1 462	2 324	34	406	30	3	5 064	491	-	1 350
november	42 251	1 389	2 199	35	388	40	2	3 934	356	-	1 302
december	42 574	1 434	2 258	8	531	58	3	3 094	304	-	1 297
1968											
januari	44 199	1 440	2 398	9	402	26	3	2 949	307	7	1 257
februari	42 321	1 569	2 514	11	424	37	2	3 222	232	17	1 168
maart	44 354	1 597	2 575	7	476	39	3	4 249	263	22	1 177
april	44 766	1 591	2 715	7	556	38	2	6 204	472	20	1 266
mei	44 950	1 658	2 633	8	643	43	-	8 758	620	24	1 236
juni	40 395	1 403	2 555	9	581	53	2	8 337	509	31	1 401
juli	40 218	1 544	2 680	7	517	38	2	8 597	473	28	1 294
augustus	41 462	1 482	2 500	2	548	45	2	8 487	429	38	1 265
september	40 654	1 483	2 407	3	438	33	-	7 543	260	27	1 241

(1) Vanaf de eerste dag tot de leg.

(2) Kalkoenen, duiven, konijnen, enz...

(3) Consumptiemelk met 32 gr vetgehalte per liter

VOEDINGSNLIJVERHEID (vervolg)

	Fabricage (vervolg)									
	B. Kaas (x 1 000 kg)									
	Verse			Harde soort Hollandse	Half- harde soort St-Paulin	Brie	Camen- bert	Herve	Brusselse	Ver- scheidene
	Vette	Half- vette	Magere							
1962	243	75	543	1 014	110	44	3	135	64	63
1963	271	66	570	1 114	109	44	3	140	46	154
1964	327	83	538	1 182	109	42	3	126	43	239
1965	230	88	510	1 469 (2)	87	37	3	144	44	298
1966	245	93	493	1 628 (2)	78	28	2	149	38	486
1967	286	109	509	1 491 (2)	39	25	1	136	35	601
januari	219	84	405	1 470 (2)	37	30	2	131	23	525
februari	218	131	453	1 493 (2)	41	25	1	120	24	506
maart	316	121	503	1 708 (2)	35	26	1	149	21	603
april	300	124	577	1 513 (2)	33	23	1	128	40	649
mei	363	128	575	1 551 (2)	43	22	1	143	45	725
juni	335	123	572	1 608 (2)	42	19	1	142	37	759
juli	297	106	531	1 259 (2)	32	11	-	116	46	629
augustus	320	112	512	1 403 (2)	47	23	1	149	49	688
september	271	98	442	1 626 (2)	47	28	1	162	40	609
oktober	261	99	487	1 551 (2)	37	30	1	139	35	608
november	264	93	603	1 369 (2)	45	34	1	128	29	498
december	270	85	463	1 342 (2)	34	29	1	128	27	417
1968										
januari	304	97	446	1 371 (2)	41	32	1	125	26	523
februari	310	102	477	1 310 (2)	41	30	1	147	22	494
maart	329	108	556	1 289 (2)	56	25	1	137	31	524
april	390	125	675	1 213 (2)	44	19	1	129	39	291
mei	366	103	658	1 256 (2)	44	24	1	152	45	282
juni	327	106	680	1 246 (2)	38	16	1	127	45	295
juli	312	101	629	1 019 (2)	34	17	1	125	52	507
augustus	305	102	566	328 (2)	55	25	1	172	41	239
september	298	84	541	992 (2)	41	26	1	157	50	298

	Fabricage (vervolg)										
	C. Melkpoeder (x 1 000 kg)			D. Ingedikte melk (1 000 kg)			E. Yoghurt (x 1 000 l)		F. Roomijs (x 1 000 l)		G. Dieët en speciale produkten (x 1 000 kg)
	Volle melk	Afgeroom- de melk	Karne- melk	Geëvapo- reerd	Gecondenseerd		Volle melk	Afge- roomde melk	Roomijs	Andere con- sumptie ijs- soorten	
				Volle melk	Volle melk	Afge- roomde- melk					
1962	1 582	2 962	13	1 952	77	57	662	382	484	719	580
1963	2 026	2 699	16	2 202	82	75	679	399	935	495	657
1964	1 956	3 412	14	2 386	101	93	862	358	743	927	703
1965	2 631	5 019	13	2 060	94	137	874	405	882	842	775
1966	2 274	6 438	18	2 666	108	134	914	456	970	944	864
1967	1 959	7 546	15	3 585	109	126	1 028	484	1 168	1 128	871
januari	548	3 113	6	2 148	115	169	832	402	957	686	755
februari	806	3 603	6	2 701	154	131	895	439	1 057	845	816
maart	2 120	4 980	8	3 972	141	127	1 112	532	1 068	1 198	860
april	1 849	6 970	8	3 971	84	129	1 101	510	1 542	1 305	937
mei	3 283	11 982	8	4 029	78	113	1 216	545	1 854	2 018	869
juni	3 450	11 624	22	4 124	159	122	1 239	572	1 845	1 904	971
juli	3 296	12 157	30	4 104	78	73	1 195	511	1 800	2 248	831
augustus	2 413	10 450	32	3 980	130	83	1 123	487	1 745	1 803	1 021
september	1 549	9 329	33	3 514	95	164	948	459	771	478	829
oktober	1 713	7 128	20	3 862	118	158	941	488	511	241	882
november	1 254	5 077	4	3 501	77	132	899	441	437	496	858
december	1 229	4 140	2	3 115	72	114	831	428	422	310	826
1968											
januari	1 058	3 818	..	2 986	972	480	857	536	763
februari	1 506	4 652	..	3 276	1 112	524	1 133	684	976
maart	2 395	7 236	..	3 898	1 216	625	1 345	1 150	906
april	1 617	11 547	..	3 299	1 362	609	1 917	1 804	1 062
mei	1 990	16 787	..	3 463	1 322	589	2 108	1 952	1 016
juni	2 435	14 782	..	3 963	1 295	539	1 728	1 727	883
juli	2 648	15 729	..	3 614	1 178	556	2 024	1 551	959
augustus	1 245	15 267	..	2 525	1 081	511	1 164	1 171	1 055
september	714	12 231	..	1 721	959	487	827	515	1 633

(2) Uitsluitend Gouda, vanaf januari 1965.

(3) Afgewerkte produkten.

TABAKSNIJVERHEID

	Hoeveelheid tabak (in t) gebruikt bij de fabricage van :						
	Sigaren	Sigarillo's	Sigaretten	Rooktabak	Pruimtabak	Snuiftabak	Totaal
1962	103	207	1 276	729	1	4	2 320
1963	108	239	1 340	709	1	5	2 403
1964	165	275	1 429	674	1	5	2 550
1965	131	302	1 540	662	1	5	2 639
1966	131	247	1 564	598	1	4	2 546
1967	151	225	1 551	639	10		2 577
januari	152	241	1 576	557	5		2 531
februari	144	234	1 615	596	6		2 595
maart	158	255	1 782	647	6		2 848
april	137	242	1 657	604	9		2 648
mei	144	220	1 573	652	5		2 595
juni	168	254	1 936	740	9		3 107
juli	97	115	1 213	427	7		1 859
augustus	152	214	1 581	665	23		2 636
september	166	243	1 410	738	19		2 576
oktober	180	229	1 395	623	21		2 449
november	173	246	1 496	656	7		2 576
december	145	207	1 383	763	8		2 506
1968							
januari	160	219	1 741	627	5		2 751
februari	164	228	1 419	610	9		2 427
maart	164	238	1 510	612	3		2 527
april	164	211	1 628	701	5		2 709
mei	181	186	1 722	564	5		2 659
juni	150	197	1 627	679	3		2 656
juli	116	124	1 342	590	4		2 176
augustus	184	196	1 580	660	5		2 626
september	206	225	1 617	886	3		2 937

SPINNERIJEN EN DIVERSE BEDRIJVIGHEDEN UIT DE TEXTIELNIJVERHEID

	A. Wassen en verkopen van de wol Productie (t)	B. Kammen van de wol Productie (t)		C. Spinnerijen Productie (t)						
		Kamwol-band	Wol kammings-afval	Katoen			Wol		Vlas (4)	
				Fijnspinnerij (1)		Kaardspinn-erij (2) (garens van rayonne-vezels inbegrepen)	Cocons (3) (garens van rayonne-vezels inbegrepen)	Kaard-wol		Kam-wol
				Katoen (mixte garens inbegrepen)	Rayonne-vezels					
1962	2 123	2 380	249	6 973	1 023	382	619	1 668	3 208	1 195
1963	2 223	2 390	268	6 888	1 298	378	617	1 791	3 576	1 159
1964	1 937	2 333	260	6 978	1 291	425	541	1 934	3 258	1 166
1965	1 763	2 452	280	6 220	1 415	362	518	1 809	3 574	1 224
1966	1 673	2 380	294	5 837	1 519	355	465	1 851	3 955	1 216
1967	1 707	1 992	259	5 113	1 402	327	456	1 540	3 546	1 070
januari	1 703	2 443	467	5 359	1 396	364	527	1 619	3 377	1 240
februari	1 884	2 239	258	5 153	1 384	374	536	1 364	3 355	1 034
maart	1 912	2 245	243	5 562	1 436	394	528	1 575	3 620	1 256
april	1 951	2 031	229	5 127	1 256	346	480	1 496	3 585	998
mei	1 816	1 886	205	4 225	1 168	313	432	1 557	3 574	877
juni	1 818	2 284	274	4 987	1 467	366	422	1 885	4 139	1 161
juli	589	891	122	3 986	1 024	287	222	710	1 380	970
augustus	1 609	2 007	240	4 117	1 205	217	430	1 488	3 635	708
september	1 678	1 963	267	5 359	1 472	326	445	1 638	3 762	1 164
oktober	1 877	2 009	281	5 507	1 586	336	526	1 743	4 090	1 203
november	1 770	1 995	265	5 216	1 532	310	481	1 725	4 048	1 170
december	1 881	1 905	261	6 758	1 903	289	442	1 685	3 988	1 147
1968										
januari	1 825	2 077	291	5 410	1 746	273	502	1 834	4 197	1 267
februari	1 854	2 077	281	5 463	1 689	295	477	1 669	4 152	1 136
maart	1 885	2 170	269	5 571	1 745	297	516	1 728	4 179	1 144
april	1 761	2 212	274	5 131	1 658	293	441	1 825	4 395	1 026
mei	1 883	2 362	288	5 092	1 630	291	406	1 909	4 433	995
juni	1 850	2 141	256	6 525	1 832	269	368	1 853	4 172	1 103
juli	973	1 057	223	3 503	901	293	190	1 085	1 980	1 057
augustus	1 717	2 372	269	4 431	1 389	153	356	1 758	4 460	774
september	2 029	2 491	308	5 672	1 407	296	379	2 001	4 696	1 040
oktober				5 748	1 796	308				

- (1) Bron : "Belgisch verbond der Spinners van katoen en aanverwante vezels".
(2) Bron : "Verbond der kaardspinn-erijen".
(3) Bron : "Patroonsverbond der Fabrikanten van katoendekens en dweilen".
(4) Bron : "Centrale dienst der Belgische Vlas, Hennep- en Jutespinnerijen".

SPINNERIJEN EN DIVERSE BEDRIJVIGHEDEN UIT DE TEXTIELNIJVERHEID (vervolg)

	C. Spinnerijen (vervolg) Productie (t)			D. Productie van kunstmatige garens en vezels (t)				E. Naai- garen fabrieken (2)	F. Watten	G. Onge- weven vilt
	Jute	Harde vezels (spinnerij, touw- slagerij)		Vis- cose garens	Ace- taat garens	Vezels	Totaal	Produktie (t)	Pro- duktie (t)	Produktie (t)
		Enkel garens	Touw- werk							
1962	6 416	2 986	917	928	150	1 903	2 980	91	427	131,0
1963	6 813	2 828	933	947	164	1 897	3 007	88	542	135,0
1964	6 981	3 230	971	974	170	2 024	3 167	104	582	169,5
1965	6 770	3 234	848	966	167	1 916	3 049	88	559	217,5
1966	7 145	3 738	1 017	972	465	1 885	3 322	82	610	224,0
1967	6 883	2 921	707	933	580	1 769	3 281	82	460	190,9
januari	7 364	3 181	720	926	565	2 347	3 837	114	506	164,1
februari	7 138	2 960	691	908	523	1 730	3 161	103	554	147,8
maart	7 646	3 115	683	1 004	601	2 013	3 618	97	386	170,4
april	7 125	2 690	772	859	656	1 812	3 327	91	396	164,2
mei	6 249	2 563	701	1 090	587	1 673	3 350	76	602	173,7
juni	7 132	3 158	830	1 026	643	1 755	3 424	85	707	218,0
juli	4 830	2 492	709	624	544	739	1 907	50	308	101,8
augustus	6 026	1 812	372	933	601	1 593	3 127	61	422	227,7
september	7 098	2 960	639	903	660	1 500	3 063	65	394	247,3
oktober	7 239	3 476	741	1 039	512	1 870	3 421	76	463	232,2
november	7 312	3 394	909	969	561	2 026	3 556	71	415	215,2
december	7 434	3 253	718	910	506	2 165	3 582	93	363	228,7
1968										
januari	7 719	3 809	765	899	549	2 048	3 496	97	401	262,2
februari	7 279	3 287	636	899	547	2 222	3 668	101	389	255,1
maart	7 718	3 135	545	847	617	2 371	3 835	95	330	230,2
april	7 228	4 424	489	726	611	2 163	3 501	98	340	222,6
mei	7 195	3 833	691	748	536	2 124	3 553	86	427	285,0
juni	6 463	3 704	583	650	607	2 121	3 378	102	388	273,9
juli	5 322	3 626	621	576	543	1 476	2 594	77	279	195,5
augustus	5 652	2 265	340	702	728	2 330	3 760	108	428	264,7
september	7 290	3 224	573	801	626	2 401	3 828	88	378	
oktober	7 992	3 753	733	953	766	2 293	4 012	116		

WEVERIJ

1. Voorraden garens (t) (3)

	Vlas en kro- ten	Jute	Hennep	Katoen	Kunst- matige vezels	Mengsel van kunst- matige vezels en			Rayon	Kam- wol	Kaard- wol	Kokos, sisal, Manilla	Andere	Totaal
						Wol	katoen	andere						
1962	1 832	4 205	8	11 087	2 139	868	312	229	1 439	2 810	2 639	573	574	28 715
1963	1 963	5 454	7	11 601	2 964	775	373	328	1 714	3 281	2 593	740	852	32 645
1964	1 934	5 103	4	11 872	3 726	829	324	383	1 740	3 001	2 779	815	806	33 314
1965	1 824	4 709	3	10 835	3 419	955	268	383	1 663	3 276	2 566	789	1 099	31 788
1966	1 692	5 937	1	11 060	3 715	775	287	389	2 100	3 620	2 782	709	2 199	35 266
1967	1 449	5 693	1	10 113	3 709	1 002	253	430	1 858	3 457	2 190	747	2 674	33 576
januari	1 574	5 894	1	11 122	3 787	792	263	409	2 136	3 434	2 800	825	2 314	35 352
februari	1 552	5 804	1	10 943	3 900	746	266	402	2 090	3 460	2 740	843	2 355	35 103
maart	1 696	5 618	1	10 812	3 617	814	281	396	2 057	3 389	2 644	823	2 378	34 528
april	1 533	5 633	1	10 751	3 643	794	275	389	2 041	3 547	2 408	788	2 390	34 193
mei	1 367	5 503	2	10 981	3 573	759	274	373	2 036	3 527	2 454	914	2 502	34 265
juni	1 520	5 574	2	10 377	3 642	799	280	396	1 958	3 443	2 388	865	2 445	33 687
juli	1 545	5 404	3	10 313	3 662	800	285	402	1 912	3 428	2 374	800	2 237	33 165
augustus	1 521	5 644	1	10 329	3 785	770	295	391	1 966	3 527	2 319	760	2 495	33 802
september	1 511	5 970	1	10 115	3 673	779	312	373	1 918	3 541	2 245	787	2 466	33 692
oktober	1 457	5 847	1	10 277	3 768	965	252	389	1 844	3 442	2 220	649	2 550	33 661
november	1 489	5 609	1	10 169	3 637	945	237	376	1 829	3 376	2 235	677	2 604	33 185
december	1 449	5 693	1	10 113	3 709	1 002	253	430	1 858	3 457	2 190	747	2 674	33 576
1968														
januari	1 442	5 490	1	10 241	4 087	977	381	345	1 880	3 354	2 177	588	2 909	33 878
februari	1 412	5 472	3	9 980	4 040	955	376	368	1 889	3 228	2 195	656	3 035	33 609
maart	1 400	5 748	1	10 132	4 189	931	391	356	1 916	3 288	2 201	651	3 286	34 490
april	1 382	5 703	2	9 980	4 190	1 055	354	405	1 947	3 282	2 152	730	3 357	34 540
mei	1 407	5 549	1	10 056	4 349	1 047	343	474	1 984	3 280	2 122	760	3 585	34 959
juni	1 589	5 280	1	9 957	4 536	1 087	346	575	2 041	3 333	2 082	712	3 847	35 386
juli	1 671	5 182	2	10 051	4 576	1 050	350	578	1 703	3 252	2 062	656	3 784	34 918
augustus	1 674	5 076	2	10 173	4 713	1 016	330	551	2 020	3 367	2 058	636	4 117	35 734
september	1 633	5 059	2	10 207	4 735	945	317	510	1 894	3 370	1 975	570	4 277	35 494

(1) De synthetische garens niet inbegrepen. Voor 1961 tot 1966 bedroegen de maandgemiddelden voor deze periode respectievelijk : 246, 319, 388, 512, 493 en 543 ton.

(2) Bron : "Nationaal Verbond der Naalgarenfabrikanten".

(3) Einde van de maand of van het jaar.

WEVERIJ (vervolg)

	II. Weefsels (1)											
	Productie van weefsels van getouw gevallen (t)								Leveringen van veredelde en onveredelde weefsels (t)			
	Katoen	Vlas	Wol	Rayonne en rayonvezels	Jute	Synthetische vezels	Tapijten van harde vezels	Totaal	Katoen	Vlas	Wol	Rayonne en rayonvezels
1962	6 620	703	2 932	1 073	2 822	192	434	14 776	6 627	682	2 844	1 065
1963	6 859	713	3 026	1 339	2 869	294	588	15 688	6 806	683	2 913	1 388
1964	7 156	632	3 245	1 473	2 877	365	607	16 355	6 924	622	3 082	1 388
1965	6 283	659	3 190	1 406	2 975	398	737	15 648	6 216	646	3 173	1 397
1966	6 165	730	3 401	1 759	3 127	846	688	16 715	6 037	711	3 271	1 714
1967	5 697	608	3 007	1 745	2 984	1 189	561	15 790	5 543	587	2 999	1 707
januari	5 903	715	3 330	1 924	3 256	1 010	448	16 586	5 575	613	3 172	2 066
februari	6 106	687	2 931	1 913	3 117	1 004	553	16 252	5 733	594	2 956	1 937
maart	6 239	666	2 938	1 894	3 279	1 051	662	16 729	5 888	644	3 157	1 908
april	5 729	614	2 901	1 689	3 002	1 141	665	15 741	4 987	593	2 857	1 599
mei	5 203	503	2 783	1 639	2 969	1 144	653	14 895	4 760	520	2 693	1 513
juni	5 766	632	3 171	1 850	3 003	1 275	715	16 415	5 589	595	2 902	1 577
juli	4 185	417	2 153	1 355	2 038	716	585	11 450	4 660	519	2 570	1 464
augustus	4 380	483	2 756	1 302	2 466	1 150	233	12 770	4 328	498	2 291	1 248
september	5 933	646	3 096	1 780	3 194	1 376	638	16 662	6 090	632	3 288	1 812
oktober	6 174	694	3 371	1 887	3 198	1 494	537	17 354	6 440	599	3 487	1 858
november	6 124	637	3 367	1 883	3 318	1 491	521	17 340	6 152	642	3 541	1 851
december	6 626	656	3 283	1 824	2 964	1 411	520	17 283	6 309	594	3 071	1 655
1968	5 853	622	2 893	1 795	3 089	1 685	497	16 434	6 104	598	3 113	1 860
januari	5 941	645	2 794	1 896	3 011	1 606	407	16 301	6 155	632	2 903	1 933
februari	6 038	706	3 111	1 956	3 021	1 933	374	17 140	6 058	690	3 021	1 810
maart	5 550	646	2 990	1 975	2 822	2 124	498	16 606	5 440	641	2 878	1 910
april	5 783	666	2 896	1 923	3 108	2 194	446	17 017	5 622	624	2 623	1 771
mei	6 168	680	2 737	1 828	2 837	2 226	334	16 811	6 167	682	2 488	1 726
juni	4 400	529	2 576	1 633	2 480	1 698	329	13 646	4 786	629	2 790	1 902
juli	4 419	613	2 000	1 434	2 503	1 993	185	13 147	4 540	642	2 067	1 294
augustus	5 885	711	3 270	2 054	3 342	2 321	309	17 893	6 505	693	3 160	2 088

	II. Weefsels (Vervolg) (1)											
	Leveringen van veredelde en onveredelde weefsels (vervolg) (t)				Voorraad (t) (2)							
	Jute	Synthetische vezels	Tapijten van harde vezels	Totaal	Katoen	Vlas	Wol	Rayonne en rayonvezels	Jute	Synthetische vezels	Tapijten van harde vezels	Totaal
1962	2 808	192	421	14 639	12 324	1 352	5 067	1 888	2 220	500	567	23 918
1963	2 813	283	560	15 364	12 087	1 431	5 683	1 894	2 814	612	849	25 370
1964	2 859	334	595	15 804	14 609	1 356	6 280	2 654	2 715	830	991	29 435
1965	2 986	399	740	15 557	14 657	1 501	6 264	2 412	2 633	848	963	29 278
1966	3 085	753	663	16 233	14 673	1 597	7 353	2 954	2 619	2 027	1 269	32 492
1967	2 885	1 122	573	15 416	15 526	1 598	6 797	3 059	3 131	3 210	1 125	34 446
januari	2 934	963	465	15 789	14 987	1 653	7 465	2 947	2 967	2 104	1 252	33 376
februari	2 764	962	594	15 541	15 061	1 676	7 444	2 926	3 147	2 082	1 210	33 546
maart	3 173	1 007	703	16 480	15 494	1 689	7 392	2 850	3 298	2 282	1 169	34 174
april	2 817	1 019	672	14 543	16 083	1 707	7 376	2 977	3 413	2 391	1 169	35 117
mei	2 720	1 107	662	13 974	16 535	1 708	7 415	3 107	3 587	2 386	1 161	35 898
juni	2 912	1 167	714	15 456	16 575	1 716	7 511	3 333	3 442	2 476	1 162	36 216
juli	2 274	706	592	12 785	16 106	1 605	7 047	3 224	3 105	2 452	1 155	34 696
augustus	2 536	1 061	211	12 172	16 204	1 558	7 490	3 274	3 310	2 694	1 177	35 706
september	3 137	1 214	716	16 891	15 532	1 547	7 235	3 097	3 219	2 912	1 099	34 641
oktober	3 515	1 421	498	17 818	15 490	1 642	6 977	3 066	2 828	2 930	1 137	34 071
november	3 350	1 479	492	17 507	15 433	1 607	6 747	3 041	2 965	2 963	1 168	33 924
december	2 490	1 357	561	16 037	15 526	1 598	6 797	3 059	3 131	3 210	1 125	34 446
1968	2 996	1 578	481	16 730	15 318	1 678	6 191	3 094	3 485	3 769	1 141	34 673
januari	2 897	1 589	446	16 555	15 119	1 657	5 995	3 032	3 589	3 724	1 102	34 218
februari	2 710	1 873	435	16 598	14 982	1 629	6 059	3 103	3 837	4 110	1 041	34 762
maart	3 291	1 910	567	16 636	15 002	1 598	6 033	3 123	3 374	4 254	977	34 363
april	3 166	2 038	472	16 315	15 245	1 578	6 252	3 202	3 247	4 294	949	34 768
mei	2 945	2 322	340	16 671	14 996	1 549	6 435	3 250	3 077	4 162	942	34 412
juni	2 690	1 388	312	14 498	15 151	1 506	6 129	2 936	2 822	4 553	959	34 057
juli	2 602	1 811	231	13 187	15 112	1 421	6 015	3 052	2 690	4 813	913	34 016
augustus	3 306	2 272	337	18 362	14 524	1 409	6 048	2 986	2 760	4 810	885	33 421

(1) Inbegrepen tapijten in katoen, wol en jute.

(2) Einde van de maand of van het jaar.

WEVERIJ - PRODUCTIE VOLGENS DE NAAMLIJST DER WEEFSELS (t)

Weefsels	1965	1966	1967	1968		
				juli	augustus	september
<u>Katoenen weefsels (met uitzondering van de weefsels voor stoffering) :</u>						
Flanel	359	314	252	130	262	223
Voile en etamine	19	20	17	9	18	18
Hydrofielgaas en cambricweefsels	27	19	17	19	17	22
Zakdoeken	31	31	28	30	19	35
Gewafelde handdoeken, keukenhanddoeken, tafellakens en servetten	96	93	86	90	87	114
Zware nijverheidsweefsels en dekzeilen	166	137	106	51	117	114
Andere weefsels (om eventueel te bleken, te verven of te bedrukken) van minder dan 1,60 m breed	1 329	1 302	1 175	920	1 015	1 315
Andere weefsels (om eventueel te bleken, te verven of te bedrukken) van 1,60 m breed en meer	600	688	676	325	538	590
Weefsels in gebleekte of geverfde garens	371	420	333	202	165	261
Sponsweefsels aan het stuk of eenvoudig geconfectioneernd (sponsweefsels en jacquard inbegrepen)	389	413	394	364	370	491
Andere jacquardweefsels, elders niet vernoemd	54	80	75	54	46	80
<u>Vlasweefsels (met uitzondering van de weefsels voor stoffering) :</u>						
Weefsels van zuiver vlas :						
Zeildoek	72	75	56	36	50	54
Nijverheidsweefsels	46	55	38	18	41	41
Andere	337	342	282	247	293	313
Gemengde weefsels :						
Vlas-katoen	73	134	113	131	100	148
Vlas-jute en andere	57	42	37	28	52	62
<u>Wollen weefsels (met uitzondering van de weefsels voor stoffering) :</u>						
Kamwollen weefsels	408	430	305	197	322	328
Kaardwollen weefsels	154	157	143	83	135	142
Alle andere weefsels van wol gemengd met katoen, rafelwol, rayonnevezels, enz.	142	112	74	29	43	57
<u>Rayonneweefsels (met uitzondering van de weefsels voor stoffering) :</u>						
Weefsels voor klederen						
Voering van zuivere rayonne	114	111	121	69	86	92
Voering van gemengde rayonne	20	15	11	9	8	7
Andere	149	201	192	115	93	170
<u>Weefsels uit synthetische garens en vezels (1)</u>						
	398	816	1 147	701	1 092	1 240
<u>Juteweefsels</u>						
	2 280	2 380	2 268	1 926	2 065	2 714
<u>Weefsels van rayonne (fibraan) (1)</u>						
	1 036	1 166	1 119	1 042	845	1 271
<u>Weefsels voor stoffering :</u>						
Katoenen weefsels voor stoffering, andere dan fluweel en pluche						
	1 128	969	894	902	456	891
Vlasweefsels voor stoffering	51	52	50	34	50	52
Gemengde : vlas-katoen	9	26	25	28	23	37
Wollen weefsels voor stoffering	232	171	153	158	93	168
Rayonneweefsels voor stoffering	20	42	60	85	58	87
Fluweel en pluche voor stoffering :						
Van katoen	236	301	291	265	242	340
Van wol en rayonne	109	134	151	177	87	155
<u>Weefsels voor matrassen :</u>						
Van katoen (inbegrepen jacquard)	154	180	166	150	62	142
Van vlas-katoen	13	3	6	6	6	5
<u>Weefsels voor pantoffels</u>						
	80	70	73	32	67	75
<u>Tapijten :</u>						
Katoenen	670	619	581	650	484	691
Wollen	1 874	2 231	2 062	1 861	1 228	2 288
Jute	695	747	715	554	430	628
Kunstmatige en synthetische vezels	1 062	914	1 112
Coco en andere harde vezels	737	688	561	329	185	309
<u>Dekens</u>	399	432	445	365	495	554
<u>Dweilen, vaatdoeken en poetsdoeken</u>	383	360	331	69	229	277
<u>Andere weefsels niet elders genoemd</u>	85	94	128	79	128	141
Algemeen totaal :	15 648	16 715	15 790	13 646	13 147	17 892

(1) Van 1966 af, de dekens niet inbegrepen; van januari 1968 af, de tapijten en de dekens niet inbegrepen.

BREIGEDNIJVERHEID

	I. Gebreide stoffen (t)																
	Productie						Leveringen					Voorraad (l)					
	Ondergoed						Ondergoed					Ondergoed					
	Indemailable		In-terlock	An-dere stof-fen	Bo-ven-goed en an-dere	To-taal	Indemailable		An-dere stof-fen	Bo-ven-goed en andere	To-taal	Indemailable		In-terlock	An-dere stof-fen	Bo-ven-goed en andere	To-taal
Ray-onne	Syn-theti-sche garens	Ray-onne					Syn-theti-sche garens	Ray-onne				Syn-theti-sche garens	Ray-onne				
1962	39	41	260	87	272	698	28	29	36	96	189	87	79	255	97	204	722
1963	43	104	295	72	330	844	32	72	33	113	249	93	155	302	60	263	874
1964	40	106	301	81	298	826	29	81	38	107	253	104	150	250	84	251	839
1965	33	103	282	79	306	803	26	74	34	104	237	76	175	259	97	276	882
1966	36	106	269	105	342	858	22	79	47	119	267	100	197	271	121	371	1 059
1967	20	85	270	94	381	850	18	68	40	168	294	71	198	275	85	518	1 147
januari	19	92	240	84	331	767	20	64	43	88	215	96	204	260	129	408	1 096
februari	20	81	275	71	325	773	17	62	45	92	216	95	180	276	125	452	1 129
maart	17	72	308	85	369	850	16	80	46	135	275	83	118	301	97	453	1 051
april	15	84	267	119	353	838	16	70	43	157	286	89	155	258	131	485	1 117
mei	14	92	251	85	370	811	22	73	49	177	321	75	156	281	119	470	1 103
juni	21	88	309	101	451	969	25	91	57	226	399	66	152	269	116	472	1 076
juli	13	37	152	48	148	399	7	24	23	91	146	58	122	287	95	400	962
augustus	29	89	260	114	402	893	24	68	46	235	373	67	164	244	134	431	1 040
september	23	57	288	133	491	992	19	58	33	235	345	59	146	243	119	454	1 022
oktober	29	106	326	95	505	1 061	25	68	28	240	361	57	168	278	85	473	1 062
november	22	104	283	109	437	955	15	73	28	185	301	62	180	254	108	464	1 067
december	22	120	275	82	387	886	13	89	36	150	288	71	198	275	85	518	1 147
1968	18	147	303	75	400	942	17	107	30	148	303	68	226	236	110	574	1 214
januari	20	123	273	74	347	837	12	121	24	129	286	62	174	269	102	584	1 191
februari	21	115	273	77	437	922	19	113	22	207	362	61	173	258	96	635	1 224
maart	20	151	275	65	470	981	14	100	34	218	367	77	237	260	87	682	1 343
april	21	147	248	108	452	976	17	112	29	281	439	78	254	262	98	636	1 329
mei	17	140	241	98	466	962	21	141	32	265	459	69	239	265	98	654	1 325
juni	6	87	148	61	241	544	5	55	13	153	227	55	231	256	95	1 346	1 983
juli	22	162	229	88	480	981	22	116	27	317	481	64	300	245	87	634	1 330
augustus	20	102	281	106	518	1 028	19	127	47	293	487	60	247	253	76	651	1 288
september																	

	II. Afgewerkte artikelen : Productie							
	Ondergoedartikelen (1 000 dozijn)			Dameskousen van synthetische garens (1 000 dozijn paar)		Sokken 3/4 kousen, sokjes (1 000 dozijn paar)		Boven-goed artikelen (1 000 stuks)
	In indemailable			Op cotton-machines	Op rondbrei-machines	Synthetische garens	Andere	
	Rayonne	Synthetische garens	Andere					
1962	10	10	228	49	155,4	65	53	1 617
1963	9	13	268	41	186,1	85	67	1 938
1964	9	12	269	30	203,4	87	65	1 854
1965	5	12	259	19	215,6	93	55	1 938
1966	3	13	262	11	246,6	106	63	2 024
1967	2	15	263	11	247,1	124	63	1 779
januari	2	13	243	12	254,6	110	56	1 826
februari	2	17	238	11	244,5	154	49	1 959
maart	2	18	290	13	271,0	167	61	2 217
april	1	12	253	13	246,2	134	55	1 791
mei	2	11	248	12	243,6	127	47	1 743
juni	2	12	297	12	263,7	143	63	2 028
juli	1	6	160	5	127,3	50	36	757
augustus	2	15	268	10	268,3	113	83	1 748
september	3	16	304	10	255,4	97	81	2 036
oktober	2	17	315	11	273,6	135	86	1 981
november	3	18	287	11	262,3	133	74	1 700
december	4	19	255	12	254,1	125	59	1 558
1968	1	21	270	12	257,2	155	73	1 762
januari	1	19	257	9	241,9	145	61	1 836
februari	1	19	294	8	244,1	140	68	1 987
maart	2	19	271	7	220,9	132	80	2 077
april	3	19	272	7	213,5	118	85	1 786
mei	3	14	260	8	216,9	100	83	1 772
juni	1	10	174	4	137,4	56	51	902
juli	3	17	262	6	249,7	102	97	1 597
augustus	4	20	301	7	262,0	98	108	1 918
september								

(1) Einde van de maand of van het jaar.

BREIGOEDNIJVERHEID (vervolg)

	II. Afgewerkte artikelen : Leveringen							
	Ondergoedartikelen (1 000 dozijn)			Dameskousen van synthe- tische garens (1 000 dozijn paar)		Sokken, 3/4 kousen, sokjes (1 000 dozijn paar)		Boven goed arti- kelen (1 000 stuks)
	In indemailable		Andere	Op cotton- machines	Op rondbrei- machines	Synthetische garens	Andere	
	Rayonne	Synthetische garens						
1962	10	9	232	59	148,3	65	55	
1963	9	13	265	43	187,9	82	68	1 909
1964	8	12	265	32	208,6	84	66	1 820
1965	6	12	260	21	215,7	93	55	1 939
1966	3	13	261	15	234,6	101	61	1 992
1967	2	14	261	11	249,2	127	64	1 784
januari	2	12	232	12	240,8	97	46	1 735
februari	2	17	249	10	254,9	173	51	2 092
maart	2	19	290	9	274,5	190	60	2 443
april	2	12	241	7	237,2	142	42	1 774
mei	2	10	239	9	263,3	143	41	1 616
juni	2	14	326	8	272,7	186	55	2 020
juli	1	8	182	7	129,4	60	45	854
augustus	2	13	271	13	237,1	114	94	1 907
september	2	15	297	16	298,6	114	96	2 174
oktober	1	17	290	15	266,9	97	96	1 911
november	1	17	271	14	271,4	97	79	1 506
december	2	14	242	13	243,2	114	52	1 371
1968								
januari	2	23	250	11	250,4	134	57	1 793
februari	2	22	257	9	256,4	154	63	1 881
maart	2	20	292	7	238,7	171	64	2 131
april	3	17	275	6	224,4	146	69	2 160
mei	3	16	306	7	275,8	119	69	1 759
juni	3	13	273	8	237,3	123	64	1 603
juli	1	11	202	3	145,1	59	54	1 008
augustus	3	18	262	7	254,1	110	111	1 680
september	3	19	300	11	274,7	95	119	2 059

	II. Afgewerkte artikelen : Voorraad (1)							
	Ondergoedartikelen (1 000 dozijn)			Dameskousen van synthe- tische garens (1 000 dozijn paar)		Sokken, 3/4 kousen, sokjes (1 000 dozijn paar)		Boven- goed- arti- kelen (1 000 stuks)
	In indemailable		Andere	Op cotton- machines	Op rondbrei- machines	Synthetische garens	Andere	
	Rayonne	Synthetische garens						
1962	5	16	218	161	401,8	139	110	
1963	5	15	253	144	379,8	176	105	1 064
1964	7	18	312	122	405,7	210	91	1 472
1965	4	19	296	90	442,0	207	85	1 474
1966	2	24	309	37	585,4	262	114	1 859
1967	7	23	337	37	566,3	298	132	1 725
januari	3	25	319	37	599,2	275	125	1 826
februari	2	24	308	39	588,7	344	123	1 816
maart	3	23	308	43	385,3	321	125	1 590
april	2	19	320	48	594,3	312	137	1 567
mei	1	21	329	51	574,7	296	143	1 694
juni	2	19	300	56	565,7	262	160	1 663
juli	1	17	278	53	563,6	232	172	1 568
augustus	1	19	275	50	594,8	231	161	1 409
september	2	20	283	45	557,7	213	146	1 275
oktober	2	20	307	41	564,4	251	137	1 344
november	6	18	324	38	555,4	287	131	1 538
december	7	23	337	37	566,3	298	132	1 725
1968								
januari	3	25	356	37	573,1	319	148	1 697
februari	2	23	357	37	558,6	310	146	1 653
maart	2	22	359	38	564,1	279	150	1 511
april	2	23	353	39	560,5	234	194	1 425
mei	2	26	319	39	498,2	233	211	1 451
juni	2	27	306	39	477,8	210	230	1 627
juli	1	25	278	39	470,3	207	227	1 520
augustus	1	24	278	39	466,5	199	214	1 432
september	2	25	297	35	453,7	194	193	1 291

(1) Einde van de maand of van het jaar.

KLEDING- EN CONFECTIENLJVERHEID - VERKOOP (1) EN MAAKLOONWERK (in 1 000 F)

	I. Kleding van geweven stoffen											
	Bovenkleding		Regen- kleding	Beroeps- en bedrijfskleding		Unifor- men le- ger en admini- strat. dien- sten	Onderkleding		Korset- ten, gai- nes, buste- houders en soort gelijke- arti- kelen	Binnen- kleding	Sport- kleding	Luiert- artikelen en artikelen voor kinderen van minder dan 5 jaar
	voor heren en jongens	voor dames en meisjes		voor he- ren (met uitzon- dering van werk- hemden)	voor dames		voor heren	voor dames				
1962	157 951	155 605	58 208	35 483	22 825	15 148	91 804	26 377	38 788	7 907	12 572	20 363
1963	182 521	181 297	77 931	42 751	30 718	18 285	109 063	28 642	46 596	10 730	18 462	26 887
1964	194 612	202 764	82 245	57 319	33 470	16 881	120 175	28 571	55 105	9 987	19 869	38 307
1965	209 461	225 939	91 081	64 534	35 753	21 961	113 250	28 263	63 959	10 299	22 584	43 913
1966	229 678	243 887	118 445	73 213	35 239	25 916	113 985	30 553	68 698	10 529	25 812	47 834
1967	224 916	251 749	106 776	81 556	35 438	21 627	113 185	30 647	71 256	9 915	23 396	45 482
januari	203 497	217 709	99 069	61 711	27 469	21 893	90 305	29 490	55 484	8 212	17 881	44 211
februari	277 221	337 727	153 018	72 386	36 210	20 918	103 739	33 679	71 348	8 418	26 742	61 184
maart	333 601	366 405	162 688	94 100	45 341	21 024	141 444	36 427	83 769	11 804	42 708	67 996
april	275 894	262 390	106 473	85 582	35 873	21 404	117 413	28 215	73 780	9 569	35 724	42 207
mei	234 294	193 635	90 845	78 608	32 030	18 720	111 719	22 021	76 392	7 410	32 539	34 818
juni	210 047	178 931	81 121	92 342	43 201	29 267	116 842	25 475	84 160	10 931	22 439	40 478
juli	157 694	137 418	59 382	78 801	27 713	21 404	84 449	20 039	54 457	6 226	15 787	32 918
augustus	180 347	312 518	124 225	69 841	37 120	11 552	99 953	29 972	68 745	7 909	18 676	49 751
september	240 665	364 851	143 791	95 589	36 551	21 786	131 403	34 893	72 002	13 289	24 989	59 098
oktober	226 054	301 324	120 129	86 276	36 818	25 896	131 603	39 223	79 042	13 509	20 193	50 201
november	188 530	198 174	87 786	94 217	34 054	20 131	117 701	35 757	71 739	11 813	16 016	31 908
december	171 148	149 904	52 787	69 219	32 875	26 025	111 649	32 571	64 151	9 887	7 052	31 010
1968	201 984	205 097	77 449	73 190	29 893	30 690	94 584	30 248	63 151	7 536	11 282	42 835
januari	248 439	309 340	138 786	86 308	33 534	26 922	115 996	36 024	69 249	8 764	20 167	63 270
februari	283 825	336 401	148 990	91 479	38 268	35 682	122 919	42 354	79 481	6 129	32 422	61 827
maart	300 691	322 910	124 944	92 373	42 116	23 631	131 989	37 718	83 131	7 517	37 010	50 621
april	266 014	249 370	97 958	90 820	42 982	22 796	130 549	30 550	85 437	5 979	32 317	39 617
mei	200 021	164 816	80 212	85 301	39 351	21 603	114 016	27 513	82 329	7 331	22 754	32 889
juni	158 252	156 676	79 104	100 208	29 977	31 143	96 282	24 648	66 160	5 813	16 460	38 470
juli	179 861	257 790	135 433	83 627	34 083	11 471	81 714	41 933	74 357	10 421	18 419	43 650
augustus	259 124	370 702	167 420	125 830	37 160	25 432	135 206	40 678	70 868	13 643	24 691	58 757
	II. Kleding van breigoed		III. Kledingtoebehoren					IV. Hoofddeksels				
	Onderkle- ding van gemaasd weefsel	Bovenkle- ding van gemaasd weefsel	Dassen, hoofddoe- ken en sjerpen	Schouder- stukken, sousbras, enz.	Sierveren en -bloe- men, mode snuiste- rijen	Andere kunst- bloemen	Regen- en zonne- schermen	Hoeden		Petten voor burger- kleding		
							van vilt	andere				
1962	12 749	10 290	7 886	1 850	532	1 172	4 283	2 848	4 684	5 433		
1963	15 326	14 878	8 602	1 456	631	940	5 510	3 004	6 230	6 140		
1964	20 198	13 792	7 886	1 275	782	1 127	7 056	2 812	6 270	6 042		
1965	25 180	17 547	8 044	1 275	1 093	1 025	11 223	2 710	6 548	6 252		
1966	23 584	15 285	8 370	1 288	792	1 002	11 562	2 387	6 783	6 788		
1967	19 648	11 947	8 861	1 283	761	706	10 107	2 294	6 169	6 820		
januari	16 435	14 792	4 002	1 425	511	409	11 753	1 575	4 386	4 887		
februari	22 476	9 490	10 016	1 603	685	841	12 185	1 987	7 579	7 021		
maart	25 578	13 940	11 991	1 686	894	754	12 584	2 447	9 047	8 507		
april	17 169	10 846	9 142	1 486	824	784	10 684	2 340	4 637	6 170		
mei	15 996	9 199	9 210	1 531	889	841	9 858	1 553	3 560	5 522		
juni	17 277	11 979	6 526	1 241	650	1 068	8 194	1 990	3 012	5 618		
juli	15 343	10 266	3 633	495	212	404	3 998	1 103	2 921	2 933		
augustus	19 310	10 144	6 953	1 097	245	617	6 262	2 636	9 419	5 797		
september	25 011	14 678	11 143	1 232	478	975	8 098	3 695	9 814	10 966		
oktober	21 153	16 746	12 604	1 327	1 019	999	10 351	3 883	9 237	9 463		
november	21 795	11 725	10 544	1 241	1 258	346	13 081	2 525	6 228	7 304		
december	18 237	9 560	10 572	1 027	1 467	433	14 234	1 798	4 183	7 654		
1968	14 465	9 862	3 899	1 390	1 707	524	8 599	2 370	3 200	4 935		
januari	18 618	11 236	9 302	1 408	1 554	698	10 892	3 438	6 258	7 011		
februari	18 073	14 690	11 566	1 571	2 156	636	10 113	3 926	5 998	9 448		
maart	16 078	15 391	9 256	1 443	1 822	790	8 804	3 391	3 624	7 236		
april	16 991	15 993	10 054	1 112	2 069	486	10 445	1 952	2 953	6 646		
mei	17 055	15 405	6 606	966	1 609	501	8 425	1 716	2 841	3 898		
juni	12 615	12 148	3 354	459	1 500	240	8 217	1 487	2 164	3 799		
juli	22 099	11 053	7 402	1 093	844	745	8 894	3 580	8 452	6 155		
augustus												
september	26 650	16 661	13 059	962	1 470	1 254	10 899	4 092	9 790	9 431		

(1) Verkopen van artikelen voortgebracht door de getelde inrichtingen en tegen maakloon door derden vervaardigde artikelen, voor rekening van deze inrichtingen. Getelde inrichtingen : inrichtingen welke respectievelijk 5 werklieden en meer, in de werkplaats of thuis, wat de groep III (kledingtoebehoren) en 10 werklieden en meer wat de andere groepen betreft, hebben tewerkgesteld.

KLEDING- EN CONFECTIENIJVERHEID - VERKOOP (vervolg) - MAAKWERK VOOR DERDEN
(in 1 000 F)

	IV.	V. Niet voor kleding bestemde confectieartikelen		VI Mechanisch borduurwerk	VII Kleding van leder en hertsleder	VIII Overige artikelen	Totaal der verkopen	Bedrag gefactureerd voor maakwerk verricht voor derden
	Hoofddekseks (vervolg)	Andere hoofddekseks (behalve baskische mutsen)	Beddelakens en slopen, tafellakens, servetten, handdoeken, zakdoeken, enz.					
1962	777	24 826	11 943	9 017	23 723	21 148	786 189	53 355
1963	1 168	28 981	12 579	10 056	31 171	30 458	951 013	69 350
1964	1 544	34 374	12 355	9 621	31 903	42 084	1 058 426	86 469
1965	1 476	33 075	13 081	9 368	32 202	51 138	1 152 234	101 160
1966	1 240	37 183	13 548	9 852	36 900	52 739	1 253 092	122 903
1967	1 235	36 264	12 927	10 558	38 523	54 421	1 238 465	126 721
januari	840	32 210	12 490	11 531	32 663	47 341	1 074 184	107 386
februari	699	35 015	13 622	15 646	44 272	58 956	1 444 685	130 706
maart	1 276	32 720	16 486	12 611	41 079	70 271	1 669 178	152 834
april	1 168	26 634	12 241	9 608	32 236	62 945	1 303 439	141 391
mei	1 384	23 673	15 710	8 363	32 090	62 958	1 135 364	122 888
juni	1 423	26 840	13 804	16 246	33 227	60 529	1 144 859	137 209
juli	997	28 548	6 000	5 576	21 493	39 267	839 475	76 336
augustus	1 835	33 162	12 975	10 140	38 522	44 746	1 214 471	111 169
september	2 255	49 890	13 753	8 969	56 808	58 083	1 514 752	134 742
oktober	1 605	47 338	12 901	10 888	50 931	49 911	1 390 124	138 676
november	836	49 722	12 411	9 762	47 428	52 682	1 156 714	131 641
december	504	49 419	12 732	7 350	31 529	45 366	974 340	135 673
1968								
januari	716	47 164	11 651	12 645	35 686	46 645	1 073 400	130 436
februari	1 021	53 852	12 861	14 579	45 711	60 251	1 415 487	131 670
maart	661	35 693	14 075	12 502	58 412	50 562	1 529 859	160 757
april	1 291	32 253	14 125	9 354	40 538	57 839	1 477 886	163 642
mei	1 104	28 882	14 903	10 460	35 931	55 252	1 309 623	172 580
juni	821	27 380	8 403	11 855	28 631	48 503	1 062 750	149 086
juli	919	33 640	9 489	10 352	28 186	44 056	975 818	126 695
augustus	780	36 214	17 305	13 740	43 617	55 611	1 210 343	138 570
september	2 038	50 771	15 309	15 374	56 727	63 757	1 627 755	174 894

SCHOENEN- EN PANTOFFELNIJVERHEID (1)

	Productie van schoenen (1 000 paar)							Werkschoenen en- laarzen
	Voor mannen	Voor vrouwen	Voor jongens (28 - 39)	Voor meisjes (28 - 39)	Voor kinderen (22 - 27)	Voor babies (-22)		
1966	288,8	706,8	75,0	77,4	46,8	18,4	35,0	
1967	250,5	638,0	62,5	76,7	35,8	15,9	42,4	
januari	301,7	698,1	69,6	99,7	49,4	19,4	38,4	
februari	297,3	747,9	103,1	80,8	51,1	15,9	32,1	
maart	301,9	838,1	75,0	127,7	45,4	24,1	32,2	
april	251,7	640,6	52,8	120,1	35,3	17,6	28,9	
mei	223,9	573,9	48,7	85,7	33,3	16,1	33,8	
juni	263,3	707,9	57,3	50,0	40,0	17,9	36,1	
juli	144,8	328,1	31,1	46,4	20,3	11,4	19,1	
augustus	266,6	736,2	61,1	67,4	35,4	13,7	34,1	
september	258,3	570,8	75,8	69,3	31,0	14,2	61,8	
oktober	247,9	634,5	67,2	57,3	28,6	13,5	62,1	
november	243,6	581,8	58,8	53,1	27,5	12,3	65,5	
december	204,8	597,7	49,1	63,0	32,2	14,3	64,6	
1968								
januari	265,1	666,5	83,5	88,5	30,6	15,5	61,2	
februari	297,0	709,9	82,2	73,2	23,4	16,5	41,0	
maart	273,6	673,8	74,9	97,5	20,5	19,2	37,3	
april	285,8	569,9	58,6	93,2	21,0	16,8	31,1	
mei	300,2	513,7	48,2	59,8	18,7	15,3	35,9	
juni	262,6	565,6	41,3	63,1	19,6	13,5	21,7	
juli	178,4	383,5	34,0	44,0	11,3	7,5	11,7	
augustus	263,6	584,1	57,1	71,7	28,8	12,8	20,8	
september *	265,7	567,6	51,0	64,7	27,0	16,3	28,6	

(1) De schoenen en pantoffels, voortgebracht in de fabrieken die tot de rubbernijverheid behoren, niet inbegrepen. Vanaf 1 januari 1966 is de naamlijst van de gefabriceerde artikelen gewijzigd. De resultaten van de voorgaande jaren zal men vinden in de voorafgaande statistische tijdschriften.

SCHOENEN- EN PANTOFFELNIJVERHEID (vervolg)

	Produktie van schoenen (1 000 paar) (vervolg)		Produktie van pantoffels (1 000 paar)			
	Andere schoenen	Totaal	Van leder	Van kameelhaar	Van andere textielstoffen	Totaal
1966	38,3	1 286,4	96,5	313,1	329,0	738,6
1967	41,0	1 162,7	82,7	280,4	351,1	714,2
januari	26,1	1 302,4	78,6	240,2	221,5	540,3
februari	25,8	1 354,0	76,0	253,2	277,3	606,5
maart	44,2	1 488,5	80,7	283,9	371,6	736,2
april	40,9	1 187,9	75,9	263,3	276,3	615,5
mei	45,7	1 061,1	67,7	221,7	237,6	527,1
juni	46,3	1 219,0	78,0	310,3	266,5	654,9
juli	34,9	636,2	43,5	154,8	143,8	342,1
augustus	40,4	1 254,7	94,6	457,8	460,0	1 012,4
september	42,8	1 124,0	101,7	392,8	563,9	1 058,4
oktober	49,2	1 160,2	106,4	299,8	535,2	941,3
november	50,6	1 093,1	100,2	262,1	481,2	843,4
december	45,1	1 070,9	88,5	225,3	378,6	692,4
1968						
januari	35,4	1 246,3	77,7	182,8	461,9	722,5
februari	39,5	1 283,1	67,2	154,6	520,1	741,9
maart	48,6	1 245,3	83,2	119,1	530,3	732,7
april	53,4	1 129,7	78,2	137,0	499,3	714,5
mei	41,3	1 033,1	75,1	211,2	377,2	663,5
juni	42,0	1 029,3	74,9	276,5	421,6	773,0
juli	33,5	703,8	46,5	107,6	276,8	430,9
augustus	34,0	1 072,8	92,5	228,0	646,5	967,1
september *	44,1	1 064,9	106,9	236,8	578,0	921,7

HOUT- EN AANVERWANTE NIJVERHEID (1)

	Waarde van de gefactureerde verkopen (1 000 F)														Totaal
	Meubelen	Zetels	Schrijnwerke-rij	Vaatwerk	Ka- ders, lijst- ten en schave- rijen	Kurk	Man- den make- rij- en ro- tan	Klom- pen nij- ver- heid	Bor- stel- nij- ver- heid	Kisten en tonnen- nijver- heid	Par- ket	Ge- plakt- hout	Blok- pla- ten of lamel- len platen	Geper- ste pane- len	
1962	291 426	56 333	77 159	45 914	15 130	4 519	5 968	882	18 693	32 964	9 056	44 283	9 037	103 233	714 595
1963	351 939	73 876	86 131	50 908	17 657	4 117	6 062	720	21 297	35 027	8 518	50 327	12 738	123 303	842 620
1964	432 669	94 114	100 486	61 001	20 850	4 455	6 117	727	23 638	41 573	8 551	55 504	16 352	137 200	1 002 287
1965	470 663	114 611	120 469	64 375	22 378	3 285	6 045	630	25 487	41 165	8 183	62 354	16 409	162 055	1 118 107
1966	554 576	154 181	128 848	69 023	27 917	3 632	6 359	658	24 942	46 869	8 199	61 922	14 738	175 271	1 277 135
1967	581 779	163 015	146 246	74 919	29 271	3 140	6 072	467	26 821	52 222	8 066	56 638	13 899	188 245	1 350 799
januari	506 007	150 466	111 866	67 375	24 413	3 080	4 099	419	25 165	45 167	5 112	62 882	15 283	176 172	1 197 506
februari	543 277	164 234	125 776	71 681	27 256	3 536	5 734	431	28 247	50 513	7 779	55 774	12 357	181 463	1 278 058
maart	642 213	186 730	134 272	80 276	33 779	3 630	7 459	450	37 399	57 131	8 874	62 858	13 171	192 622	1 460 864
april	600 674	169 256	126 552	77 018	33 172	3 112	7 689	411	26 056	53 545	10 302	62 456	13 683	192 684	1 376 610
mei	630 724	148 016	142 955	84 721	28 276	3 430	6 588	461	24 763	50 030	8 297	58 604	14 457	188 645	1 389 967
juni	629 752	178 020	172 612	78 468	30 418	3 493	6 594	524	29 057	59 924	10 072	66 026	16 460	197 636	1 479 056
juli	411 291	98 435	117 971	42 957	18 014	2 074	5 000	468	15 612	38 274	4 152	40 530	8 665	135 936	939 379
augustus	585 280	153 217	139 620	82 908	27 238	3 088	4 891	317	26 441	63 389	7 694	53 473	13 798	182 815	1 344 169
september	635 728	173 398	172 846	74 664	30 729	3 588	6 914	529	28 642	53 053	9 196	58 465	14 403	203 698	1 465 853
oktober	622 043	181 247	192 875	85 409	36 107	3 136	6 271	515	29 233	54 674	7 705	58 650	17 487	213 889	1 509 241
november	557 324	155 886	155 967	77 947	28 590	2 644	5 339	462	25 928	49 830	7 384	56 103	13 637	211 307	1 348 348
december	617 030	197 275	161 641	75 605	33 256	2 871	6 281	620	25 310	51 139	10 220	43 829	13 385	182 077	1 420 539
1968															
januari	541 905	176 973	121 806	70 588	26 610	2 786	3 423	372	24 183	49 504	5 453	58 867	16 712	177 263	1 276 445
februari	666 149	175 362	136 552	77 080	30 990	2 202	5 404	401	30 945	48 452	7 397	59 866	17 549	182 366	1 440 715
maart	638 872	196 498	146 739	77 242	32 183	3 233	7 663	411	31 459	51 364	7 447	61 709	15 562	177 297	1 446 769
april	664 836	204 943	139 694	83 179	33 612	2 651	8 999	313	29 459	52 431	10 373	51 871	17 508	212 668	1 512 537
mei	666 169	202 935	143 980	86 189	31 174	2 742	7 740	332	28 652	50 288	11 378	57 547	17 714	215 949	1 522 784
juni	660 435	196 173	149 750	77 894	34 915	1 132	7 147	324	27 611	48 052	11 026	51 405	17 230	205 291	1 490 385
juli	589 822	136 524	121 470	52 064	27 492	1 944	5 359	414	15 898	44 642	6 823	43 281	11 125	177 421	1 234 279
augustus	606 388	181 896	146 112	79 476	28 974	2 647	6 221	276	26 636	46 858	9 639	44 765	15 710	217 564	1 413 162
september	747 886	220 639	171 062	84 631	37 398	2 536	7 066	287	29 970	46 974	10 330	48 777	17 426	260 249	1 685 231

(1) Verkopen van de inrichtingen welke 5 werklieden of meer tewerkstellen, ingedeeld volgens hun voornaamste bedrijvigheid.

PAPIERNIJVERHEID

	Productie van papier en karton (1 000 t)						Papier- en kartonverwerking (1 000 t)						
	Dag- bladpa- pier	Schrijf- en druk- papier	Pak- papier	Andere papier- soorten	Karton	Totaal	Stoffe- rings- artike- len	Ver- pak- kings- mid- delen	Klas- sieke artike- len en bureau- benodig- heden	Papieren en kar- tonnen en artikelen voor de nijver- heid	Gein- preg- neerd papier en karton	Andere	Totaal
1962	8,1	7,9	11,9	3,6	5,1	36,8	1,7	15,9	2,3	0,6	8,0	0,4	30,0
1963	8,1	8,4	12,1	3,8	6,5	39,0	1,8	19,4	2,6	0,8	8,9	0,4	33,8
1964	8,2	9,1	11,4	5,0	8,2	41,9	2,1	20,7	3,0	1,3	10,6	0,5	38,2
1965	7,4	10,6	11,6	4,8	8,5	43,0	1,8	21,9	3,0	1,1	10,7	0,8	39,4
1966	7,8	12,2	12,0	5,1	8,5	45,6	2,0	23,1	3,0	1,2	10,6	1,1	40,9
1967	7,2	14,1	11,5	5,7	8,4	47,0	1,8	23,7	2,7	1,2	11,5	1,9	42,8
januari	8,4	12,9	12,5	6,3	9,1	49,2	1,9	22,5	3,0	1,3	10,7	1,7	41,1
februari	7,1	14,4	11,7	6,0	6,9	46,1	1,4	23,8	3,1	1,2	10,6	1,8	41,9
maart	7,3	15,3	12,3	5,4	8,9	49,3	1,6	26,2	2,7	1,2	11,4	1,7	44,9
april	10,3	12,1	11,6	5,7	8,9	48,5	1,4	23,5	2,6	1,3	11,5	2,0	42,3
mei	5,8	13,7	10,5	5,3	8,2	43,5	1,4	22,4	2,6	1,2	11,2	1,7	40,4
juni	7,0	15,8	12,4	5,9	9,4	50,6	1,4	27,5	3,4	1,5	12,9	1,9	48,6
juli	8,1	8,3	7,7	4,0	4,7	32,9	0,9	15,8	1,3	0,7	7,5	1,3	27,3
augustus	7,6	13,8	10,5	4,9	8,2	45,1	1,5	22,8	2,7	1,1	12,0	1,8	41,9
september	7,4	16,0	12,4	6,7	9,1	51,7	2,1	26,1	2,7	1,4	13,7	2,2	48,1
oktober	5,1	16,3	12,0	6,8	9,7	49,9	2,5	27,2	2,8	1,4	13,1	2,5	49,4
november	5,9	15,2	12,5	5,5	8,5	48,5	2,5	24,5	2,9	1,4	12,7	2,2	46,1
december	6,7	15,8	11,7	5,5	9,2	48,9	2,5	22,4	2,5	1,3	11,3	2,1	42,1
1968													
januari	7,8	16,7	12,2	6,5	8,9	52,1	2,6	25,9	2,9	1,4	9,6	2,2	44,7
februari	8,3	16,7	11,5	6,2	8,5	51,2	2,3	25,3	3,6	1,6	10,5	2,1	45,3
maart	9,4	16,5	12,3	7,3	9,3	54,9	2,0	25,6	3,0	1,8	10,6	2,3	45,2
april	7,5	18,7	11,2	7,8	9,2	52,1	1,7	25,3	3,5	1,8	12,6	2,1	47,0
mei	7,8	19,4	11,6	6,7	9,1	54,6	1,6	25,8	3,4	1,7	10,5	1,9	44,9
juni	7,3	21,0	11,0	5,8	8,7	53,9	2,1	25,6	3,1	1,8	12,6	1,9	47,2
juli	9,8	14,4	9,5	4,1	4,6	42,4	1,1	17,1	1,5	1,2	9,0	2,1	32,0
augustus *	10,1	18,5	10,0	6,1	8,8	53,4	1,2	25,3	3,2	1,6	11,9	1,8	45,0
september *	10,1	20,9	10,6	6,1	9,0	56,8	1,9	25,0	3,1	1,9	14,6	2,5	48,9
oktober *	7,9	24,7	13,1	6,5	10,2	52,2							

LEDER- EN RUBBERNIJVERHEID - SCHEIKUNDIGE NIJVERHEID

	Productie van leder		Productie van rubberartikelen (t) (1)	Productie van zwavelzuur en oleum (t) (2)		Lucifers (1 000 000 stukjes)	Ruwe teer (t)
	Zwaar leder (t)	Licht leder (1 000 vier- kante voet)					
1962	221	4 041	4 329	102 712		4 572	23 056
1963	200	4 318	4 490	104 050		4 610	23 013
1964	201	4 356	4 929	112 303		4 719	23 563
1965	204	4 103	4 476	123 969		4 259	23 510
1966	181	4 630	4 275	113 516		4 382	21 299
1967	156	4 570	4 177	123 655		4 439	21 176
januari	161	4 943	4 373	118 706		4 552	22 660
februari	145	4 260	4 183	105 178		4 562	20 598
maart	155	4 600	4 318	115 682		4 749	22 717
april	148	4 246	4 017	109 449		4 437	21 936
mei	143	4 178	3 942	113 327		4 525	19 689
juni	179	5 170	4 576	111 448		5 074	21 579
juli	66	2 020	3 105	104 529		3 430	19 541
augustus	162	4 504	3 034	118 560		3 929	19 545
september	163	4 933	4 638	152 464		3 652	21 408
oktober	185	5 394	4 892	135 984		4 887	21 402
november	177	5 430	4 491	143 883		4 838	20 929
december	187	5 165	4 555	149 646		4 629	22 107
1968							
januari	199	4 905	4 672	139 283		5 039	22 209
februari	201	4 714	4 639	144 119		4 706	21 582
maart	170	4 694	4 965	151 796		4 821	23 204
april	181	4 641	4 566	135 744		4 923	21 573
mei	186	5 054	4 731	144 089		4 723	23 038
juni	174	4 941	4 885	134 865		4 291	21 885
juli	100	3 543	3 167	143 370		4 014	21 393
augustus	186	4 783	3 610	151 326		3 711	19 557
september *	227	5 026	5 607			3 978	21 929
oktober						5 130	22 656

(1) Niet inbegrepen de productie van schoenen, maar wel inbegrepen de productie van fictsbanden.
(2) Terugggebracht op 100 % monogehydrateerd.

SCHEIKUNDIGE NIJVERHEID (vervolg)

	Stikstofnijverheid							
	Productie van synthetische amoniak en derivaten			Productie van stikstof onder vorm van amoniak-sulfaat bekomen door terugwinning (t.N.)	Samengestelde meststoffen			Productie in t/goederen
	Primaire N (t.N.)	waarvan			Stikstof (t)	potas (t)	fosfoorzuur (t)	
		Meststof N (t.N.)	N technische produkten (t.N.)	gehalte aan :				
1962	23 429	19 726	1 229	1 435	34 349	3 256	3 456	5 510
1963	26 226	21 211	1 673	1 145	44 575	4 292	4 997	6 782
1964	29 771	21 238	2 006	1 349	49 575	5 041	6 094	7 832
1965	33 162	23 935	1 591	1 245	51 840	5 753	5 747	8 970
1966	33 581	23 455	1 487	1 170	54 234	5 967	6 650	9 555
1967	34 282	22 998	1 467	1 111	59 117	6 661	7 364	11 021
januari	37 323	25 116	1 201	1 065	81 977	7 630	11 077	14 157
februari	34 438	23 540	1 555	993	72 118	7 356	9 173	11 515
maart	36 715	24 250	1 377	1 107	70 383	8 019	8 314	11 869
april	33 269	23 731	1 548	1 041	59 212	6 672	8 036	11 011
mei	34 904	23 746	1 301	1 099	40 837	5 173	4 402	9 453
juni	32 508	22 775	1 505	1 116	36 560	4 713	4 340	8 507
juli	34 006	23 299	1 283	1 021	38 695	5 711	3 698	8 687
augustus	33 731	23 423	790	1 624	52 401	5 854	5 951	11 331
september	30 350	19 930	1 062	1 050	55 827	6 312	7 155	9 736
oktober	34 126	21 224	2 290	1 087	60 167	7 417	7 785	11 324
november	34 580	21 776	1 865	1 049	62 814	7 230	8 556	10 954
december	35 437	23 169	1 828	1 079	78 414	7 850	9 880	13 712
1968								
januari	34 616	22 044	2 126	1 112	81 013	8 419	11 174	13 083
februari	35 701	21 934	2 331	1 066	78 372	8 395	9 928	12 573
maart	35 722	23 093	3 976	963	77 738	9 251	9 024	16 194
april	35 722	19 839	3 021	1 002	64 292	7 846	7 195	13 026
mei	32 975	16 072	1 383	1 036	59 374	7 865	8 120	11 236
juni	31 869	16 972	4 864	1 021	49 825	6 569	6 520	10 969
juli	41 858	21 127	4 493	986	54 234	7 391	6 127	10 723
augustus	37 301	20 911	5 074	1 001	57 627	7 400	7 260	11 835
september	44 214	25 438	4 862	976	60 553	6 735	8 770	8 994

NIJVERHEID DER PETROLEUMDERIVATEN

	Productie (in M.T.)										
	In bewerking gestelde ruwe petroleum (M.T.)	Auto-benzine	Vliegtuig-benzine en carbureactor (type benzine)	Petroleum en carbureactor (type petroleum)	Gasoil	Lichte stookolie	Residuele stookolie	Petroleum gas	Residuele petroleum teer	Asfaltachtige aardpek	Speciale benzine en white spirit (1)
1962	704 605	108 907	18 344	19 997	128 883	82 144	217 912	21 022	18 711	32 272	4 420
1963	1 013 157	123 524	19 048	27 455	198 040	115 463	329 368	29 101	29 315	40 046	5 076
1964	1 112 401	134 709	20 662	35 666	208 529	138 397	356 909	31 115	40 113	42 687	5 005
1965	1 299 841	160 859	23 027	41 108	224 466	172 084	445 878	37 396	49 394	34 227	6 381
1966	1 382 749	162 898	17 038	46 894	234 817	163 472	473 563	42 500	75 547	38 600	9 570
1967	1 440 461	168 664	25 130	49 917	217 149	180 248	455 985	42 287	104 006	42 711	8 409
januari	1 476 151	166 883	8 548	57 414	175 133	284 472	515 302	51 154	113 824	18 158	7 601
februari	1 354 252	128 743	20 478	53 924	168 235	174 732	431 952	42 613	108 083	14 138	13 585
maart	1 488 618	196 341	20 545	47 693	217 458	166 691	541 496	44 192	108 540	25 045	..
april	1 399 394	178 252	25 281	45 971	221 323	158 954	461 633	42 182	91 784	36 742	..
mei	1 484 783	198 998	17 354	44 563	250 354	155 950	488 218	42 314	113 127	58 627	14 629
juni	1 320 088	135 241	31 074	46 694	190 444	156 697	388 027	43 414	99 816	77 285	9 485
juli	1 336 216	153 465	29 904	42 160	220 107	135 810	429 792	38 446	85 254	47 815	5 509
augustus	1 464 339	140 895	34 544	55 924	218 258	155 098	473 199	43 337	93 070	61 561	11 787
september	1 381 225	178 549	29 650	45 753	228 524	145 595	406 778	37 812	89 598	62 743	12 049
oktober	1 426 039	198 977	14 331	51 878	277 713	133 106	398 968	40 316	91 097	49 979	13 439
november	1 457 991	163 045	45 261	50 257	194 449	227 368	436 098	40 523	111 100	43 192	11 811
december	1 696 434	184 580	24 588	56 778	243 795	268 501	500 352	41 137	142 776	17 246	6 323
1968											
januari	1 615 517	145 333	20 176	36 023	192 766	270 539	534 812	36 555	127 630	26 262	17 116
februari	1 662 505	121 232	11 201	45 387	234 067	264 584	571 672	35 714	98 276	32 532	10 603
maart	1 786 557	155 262	12 802	60 837	257 363	228 306	600 343	36 266	107 519	41 731	17 585
april	1 740 068	127 154	16 209	35 880	372 153	166 917	573 271	23 299	106 270	60 597	9 825
mei	1 529 711	191 187	15 031	29 035	364 937	118 607	371 935	23 619	82 588	55 526	9 179
juni	1 809 810	253 433	17 903	53 609	379 310	132 876	489 212	41 293	115 578	63 861	14 686
juli	1 916 921	229 865	21 134	65 403	348 936	138 113	492 632	36 531	96 568	66 262	9 139
augustus	2 124 069	281 230	27 994	58 312	454 118	159 144	570 961	45 885	97 386	62 476	16 823
september *	2 212 961	278 176	28 207	63 943	492 833	188 017	646 901	39 186	118 580	76 998	25 184

STEENKOLAGGLOMERAAT- EN OKESFABRIEKEN

	Steenkoolagglomeratiefabrieken (1 000 t)			Cokesfabrieken						
	Produktie	Verkocht of afge- staan	Voor- raad	Ovens		Grondstoffen (1 000 t)		Productie van cokes (1 000 t)		Totaal
				Aantal batte- rijen	Aantal ovens	Inge- schoten steen- kolen	Voor- raad steen- kolen (1)	Onafhanke- lijke fa- brieken en fabrieken van de mijnen	Fabrie- ken van de metaal- nijver- heid	
1962	133	115	5	49	1 570	778	383	179	421	600
1963	191	169	6	49	1 582	780	487	180	420	600
1964	119	94	53	48	1 569	805	453	178	439	617
1965	90	71	38	47	1 532	798	547	180	431	611
1966	81	62	49	45	1 474	758	398	160	420	580
1967	72	56	38	43	1 427	745	419	146	425	571
januari	110	83	49	43	1 441	780	379	154	444	598
februari	63	43	48	43	1 438	707	443	136	405	542
maart	60	37	50	43	1 439	771	422	149	443	592
april	108	100	43	43	1 434	739	448	143	426	569
mei	78	67	42	43	1 414	753	472	150	426	576
juni	60	50	41	41	1 400	752	440	146	430	576
juli	22	19	41	42	1 401	688	408	139	387	526
augustus	50	39	41	42	1 400	690	377	144	384	528
september	66	51	41	43	1 455	756	361	146	434	580
oktober	66	45	42	43	1 433	769	411	147	445	592
november	84	58	41	43	1 433	750	410	140	435	576
december	101	76	38	43	1 432	788	419	159	446	605
1968										
januari	105	77	36	43	1 433	811	427	159	464	623
februari	73	45	40	43	1 438	760	427	149	435	583
maart	75	52	41	43	1 436	813	449	160	461	621
april	88	85	33	43	1 436	739	419	157	430	587
mei	65	89	32	42	1 427	798	377	164	450	614
juni	51	39	35	43	1 436	765	401	156	432	588
juli	23	19	35	42	1 427	719	364	155	426	581
augustus	50	38	35	42	1 422	766	359	159	439	598
september *	56	64	33	43	1 434	724	320	156	436	592
oktober *	65	80	34	43	1 434	809	326			

OKESFABRIEKEN (vervolg)

	Leveringen van cokes (1 000 t)				Voor- raden cokes (1 000 t)	Ammoniak (uitge- drukt in sulfaat) (1 000 t)	Gas op 0° 760 mm Hg en 4 250 Kcal/m ³ (1 000 000 m ³)				
	IJzer- nijver- heid	Uit- voer	Andere aanwen- dingen	Totaal			Totale produk- tie	Gas ont- vangen- van hoog- ovens	Eigen verbruik		Totale leve- ringen
									Verwar- ming der ovens	Andere doel- einden	
1962	474	54	70,8	597	218	6,9	281	32	119	9	190
1963	461	60	78,0	600	148	6,4	279	36	118	10	185
1964	484	60	69,9	614	162	6,8	283	34	123	10	183
1965	466	77	69,6	613	120	6,9	281	34	122	10	182
1966	442	67	63,5	573	189	6,4	262	36	114	10	174
1967	454	62	56,9	574	133	6,2					
januari	468	69	76,5	614	170	6,3	277	39	119	12	191
februari	430	68	61,7	559	151	5,7	249	32	107	8	171
maart	471	67	57,7	596	146	6,6	272	36	117	11	186
april	454	67	52,9	573	141	6,1	261	32	111	11	176
mei	453	65	48,0	566	151	5,7	262	29	112	11	173
juni	465	71	54,4	590	137	6,5	260	28	111	10	172
juli	412	52	40,0	504	141	6,0	238	24	102	11	149
augustus	406	65	50,8	521	147	6,0	240	23	105	10	153
september	473	60	52,2	586	137	6,4	263	30	114	11	170
oktober	478	66	56,2	600	128	6,4	268	34	115	11	178
november	466	52	66,0	584	120	6,2	262	38	111	13	179
december	477	48	66,6	592	133	6,6	275	38	120	11	188
1968											
januari	512	46	74,5	633	116	6,3	281	46	124	13	190
februari	479	56	63,1	598	101	6,7	265	49	116	12	181
maart	503	60	59,8	622	100	6,6	280	43	122	13	188
april	481	53	50,7	584	99	6,2	267	57	114	12	180
mei	498	58	48,9	605	108	5,7	277	38	119	13	184
juni	488	57	41,9	586	111	5,9	266	34	113	14	173
juli	453	62	41,4	557	136	5,7	260	22	112	17	152
augustus	492	59	48,8	599	135	5,1	268	46	117	12	169
september	491	55	54,9	601	128	5,8	267	36	116	12	175
oktober *						5,9	282	45	122	13	179

STEENKOOLAGGLOMERAAT- EN OKESFABRIEKEN

	Steenkoolagglomeratiefabrieken (1 000 t)			Cokesfabrieken						
	Produk- tie	Verkocht of afge- staan	Voor- raad	Ovens		Grondstoffen (1 000 t)		Productie van cokes (1 000 t)		Totaal
				Aantal batter- rijen	Aantal ovens	Inge- schoten steen- kolen	Voor- raad steen- kolen (1)	Onafhanke- lijke fa- brieken en fabrieken van de mijnen	Fabri- ken van de metaal- nijver- heid	
1962	133	115	5	49	1 570	778	383	179	421	600
1963	191	169	6	49	1 582	780	487	180	420	600
1964	119	94	53	48	1 569	805	453	178	439	617
1965	90	71	38	47	1 532	798	547	180	431	611
1966	81	62	49	45	1 474	758	398	160	420	580
1967	72	56	38	43	1 427	745	419	146	425	571
januari	110	83	49	43	1 441	780	379	154	444	598
februari	63	43	48	43	1 438	707	443	136	405	542
maart	60	37	50	43	1 439	771	422	149	443	592
april	108	100	43	43	1 434	739	448	143	426	569
mei	78	67	42	43	1 414	753	472	150	426	576
juni	60	50	41	41	1 400	752	440	146	430	576
juli	22	19	41	42	1 401	688	408	139	387	526
augustus	50	39	41	42	1 400	690	377	144	384	528
september	66	51	41	43	1 455	756	361	146	434	580
oktober	66	45	42	43	1 433	769	411	147	445	592
november	84	58	41	43	1 433	750	410	140	435	576
december	101	76	38	43	1 432	788	419	159	446	605
1968										
januari	105	77	36	43	1 433	811	427	159	464	623
februari	73	45	40	43	1 438	760	427	149	435	583
maart	75	52	41	43	1 436	813	449	160	461	621
april	88	85	33	43	1 436	739	419	157	430	587
mei	65	89	32	42	1 427	798	377	164	450	614
juni	51	39	35	43	1 436	765	401	156	432	588
juli	23	19	35	42	1 427	719	364	155	426	581
augustus	50	38	35	42	1 422	766	359	159	439	598
september *	56	64	33	43	1 434	724	320	156	436	592
oktober *	65	80	34	43	1 434	809	326			

OKESFABRIEKEN (vervolg)

	Leveringen van cokes (1 000 t)				Voor- raden cokes (1 000 t)	Ammoniak (uitge- drukt in sulfaat) (1 000 t)	Gas op 0° 760 mm Hg en 4 250 Kcal/m ³ (1 000 000 m ³)				
	IJzer- nijver- heid	Uit- voer	Andere aanwen- dingen	Totaal			Totale produk- tie	Gas ont- vangen- van hoog- ovens	Eigen verbruik		Totale leve- ringen
									Verwar- ming der ovens	Andere doel- einden	
1962	474	54	70,8	597	218	6,9	281	32	119	9	190
1963	461	60	78,0	600	148	6,4	279	36	118	10	185
1964	484	60	69,9	614	162	6,8	283	34	123	10	183
1965	466	77	69,6	613	120	6,9	281	34	122	10	182
1966	442	67	63,5	573	189	6,4	262	36	114	10	174
1967	454	62	56,9	574	133	6,2					
januari	468	69	76,5	614	170	6,3	277	39	119	12	191
februari	430	68	61,7	559	151	5,7	249	32	107	8	171
maart	471	67	57,7	596	146	6,6	272	36	117	11	186
april	454	67	52,9	573	141	6,1	261	32	111	11	176
mei	453	65	48,0	566	151	5,7	262	29	112	11	173
juni	465	71	54,4	590	137	6,5	260	28	111	10	172
juli	412	52	40,0	504	141	6,0	238	24	102	11	149
augustus	406	65	50,8	521	147	6,0	240	23	105	10	153
september	473	60	52,2	586	137	6,4	263	30	114	11	170
oktober	478	66	56,2	600	128	6,4	268	34	115	11	178
november	466	52	66,0	584	120	6,2	262	38	111	13	173
december	477	48	66,6	592	133	6,6	275	38	120	11	188
1968											
januari	512	46	74,5	633	116	6,3	281	46	124	13	190
februari	479	56	63,1	598	101	6,7	265	49	116	12	181
maart	503	60	59,8	622	100	6,6	280	43	122	13	188
april	481	53	50,7	584	99	6,2	267	57	114	12	180
mei	498	58	48,9	605	108	5,7	277	38	119	13	184
juni	488	57	41,9	586	111	5,9	266	34	113	14	173
juli	453	62	41,4	557	136	5,7	260	22	112	17	152
augustus	492	59	48,8	599	135	5,1	268	46	117	12	169
september	491	55	54,9	601	128	5,8	267	36	116	12	175
oktober *						5,9	282	45	122	13	179

NIJVERHEID VAN DE NIET-METAALHOUDENDE MINERALEN (vervolg)

	II. Produktie van de keramieknijverheid								
	Plateel- en porceleinen vaatwerk, electronisch porcelein, kunstzand steen en diverse	Bekledings- tegels in plateelaar- de en in zandsteen, bevloerings- tegels in halve zand- steen	Kiezel- aluinach- tige pro- dukten, kiezel- achtige produkten en andere	Pannen en bijbeho- ren	Slijpsteen	Fabrieks- tegels	Kleikiezel- stenen, kwarts, enz.	Bouw- keramiek	Potten
	(t)	(1 000 m2)	(t)	(t)	(t)	(t)	(1 000 t)	(t)	(t)
1962	1 004	152	13 736	11 834	149	673	43	2 151	1 234
1963	1 014	162	11 830	10 259	133	630	44	2 224	1 338
1964	718	179	13 567	11 005	145	697	56	2 620	1 601
1965	733	188	13 869	9 290	136	555	52	2 990	1 612
1966	730	176	12 997	8 916	125	548	65	2 521	1 676
1967	693	160	11 404	9 460	123	431	60	2 514	1 898
1968									
januari	721	177	11 321	7 855	144	321	19	1 868	1 922
februari	656	168	12 772	5 585	131	334	30	3 154	2 521
maart	711	195	14 630	6 139	132	465	51	2 459	1 990
april	725	192	14 376	6 275	144	382	56	1 793	1 961
mei	767	196	14 371	3 428	140	554	48	1 616	1 853
juni	741	190	13 032	1 669	137	532	54	1 575	1 542
juli	421	57	10 759	5 267	83	419	65	1 161	1 161
augustus	453	156	12 780	5 827	120	427	50	1 944	1 323
september	759	169	13 942	8 571	139	505		2 539	1 616

	III. Produktie van kalk, kalksteen en kalkderivaten							IV. Produktie van de cementnijverheid			
	Kalk	Kalk- steen	Dolomiet		Pleis- terkalk	Pleister- kalk- agglome- raten	Natuur- lijke calcium carbo- naten	Portland cement	Metaal- cement	Uitge- voerde Portland- cement- klinkers	Totaal
			ruwe	witge- gloeide							
(1 000 t)	(1 000 t)	(t)	(t)	(t)	(1 000 m2)	(t)	(t)	(1)	(1)	(1)	
1962	170	443	48 835	24 679	6 662	299	72 983	308 323	81 517	8 865	399 017 (2)
1963	168	612	57 696	26 963	6 803	378	69 107	308 381	78 172	5 684	392 450 (2)
1964	192	825	75 707	28 124	7 603	422	84 165	367 083	92 240	27 824	487 172 (2)
1965	191	850	72 310	26 488	6 362	661	88 945	350 181	92 021	49 870	492 072
1966	186	935	70 080	26 576	6 427	729	84 618	362 887	93 055	26 922	482 865
1967	190	1 174	79 529	25 328	6 108	681	79 372	370 575	85 076	29 376	485 026
1968											
januari	189	903	93 233	27 804	4 580	497	52 324	215 736	33 770	9 596	259 102
februari	195	1 088	90 309	31 286	6 183	691	56 986	280 676	63 889	27 383	371 948
maart	214	1 217	87 124	32 593	7 219	784	62 006	376 280	90 687	34 865	501 832
april	204	1 350	91 620	30 465	7 090	728	59 811	397 384	96 024	54 072	547 480
mei	208	1 353	91 501	28 538	6 847	722	72 301	391 587	84 852	46 825	523 264
juni	205	1 373	102 711	26 126	7 499	665	48 169	416 722	114 872	45 197	576 791
juli	216	1 321	82 223	29 481	5 704	643	52 815	339 503	79 712	14 262	433 477
augustus	194	1 309	93 294	34 730	8 164	733	57 551	413 560	107 386	30 076	551 022
september								389 183	131 996	39 343	560 522
oktober								423 245	132 966	27 450	583 661

- (1) Hoogovencement, ijzercement, permetaalcement, overgesulfateerd cement.
(2) Met inbegrip van de slakkencement.

IJZERNIJVERHEID

Productie van IJzer en Staal (1 000 t)													
Aantal Hoogovens in werking	Productie van hoogovenslakken (1 000 t)	A. Ruwe producten										B. Halfprodukten (2)	
		Gietijzer			Staal							Voor herwal-sers	Andere half-produkten
		Thomas giet-ijzer	Speciaal giet-ijzer	Totaal	Thomas staal	Martin staal	In de elektrische oven gewonnen staal (Duplex-staal inbegrepen)	Zuur-stof-staal	Vloeiend staal voor het gieten	Totaal			
1962	45	396	553	9,5	562	531	42	30,0	-	11,2	613	56	49
1963	44	384	569	7,7	576	547	41	18,6	11	8,9	627	59	45
1964	44	396	662	8,7	671	600	37	28,9	53	8,7	728	52	80
1965	43	374	688	9,4	697	574	32	28,2	121	9,1	764	47	83
1966	40	344	675	10,3	686	520	21	25,6	168	8,1	743	49	64
1967	40	354	733	9,0	742	537	18	24,2	224	6,7	810	49	56
oktober	40	1 127	804	0,2	804	580	18	22,4	254	7,4	881	47	63
november	41		808	0,2	809	559	16	20,5	282	7,2	885	30	55
december	42		801	0,2	801	553	16	20,2	273	6,7	869	55	56
1968													
januari	41	1 139	847	13,1	860	584	12	24,6	326	7,3	954	41	59
februari	41		823	14,7	838	561	12	25,1	325	7,1	931	41	54
maart	42		868	13,2	881	591	17	27,1	331	6,9	973	45	58
april	42	1 100	839	15,4	854	562	18	25,7	351	6,8	963	43	56
mei	42		869	7,7	876	542	18	27,6	370	7,3	964	44	36
juni	40		852	0,3	852	520	18	25,4	377	6,7	947	45	72
juli	38	1 045	751	0,2	751	463	9	12,0	325	4,0	812	39	80
augustus	40		817	0,2	817	512	14	24,2	364	7,1	922	51	59
september	41		892	14,2	907	541	19	27,9	413	8,1	1 009	42	51
oktober	41	935	11,6	947	573	18	30,7	446	7,3	1 076	41	64	

Productie van ijzer en staal (1 000 t) (vervolg)														
Handels-staal	Pro-fiel-staal en zores	C. Afgewerkte producten										D. Eindprodukten		
		Spoor-staven en toebe-horen	Machi-ne draad	Dikke platen (4,76mm en meer)	Middel-matige platen (van 3 tot 4,76mm)	Breed band staal (meer dan 150mm)	Fijne zwarte platen (3)	Band-staal en banden voor pijpen	Rond en vierkant staal-teriaal voor buizen	Diverse assen en banden, dwars-liggers, e.a.	Totaal	Stalen pijpen (naad-loze en ver-gelaste pijpen) (4)	Gegalva-niseerde, ver-loede en ver-gelaste tinde platen (5)	
1962	173	22,6	7,0	53,3	41	7,4	3,5	114	26	0,3	3,1	451	18,0	40
1963	171	26,4	4,9	60,2	36	13,6	2,8	131	29	0,1	2,1	476	18,9	48
1964	174	36,0	3,4	72,2	48	20,0	2,7	145	31	1,2	2,0	536	22,0	49
1965	179	33,4	5,5	76,5	65	23,8	3,1	137	32	1,7	2,2	559	21,3	44
1966	168	38,6	4,5	77,1	69	25,3	2,1	150	33	4,4	1,6	572	22,2	47
1967	181	42,7	3,0	80,1	74	27,9	1,4	181	30	2,9	2,1	626	20,2	51
oktober	199	51,7	3,3	82,1	73	25,6	2,0	202	29	2,6	3,1	673	19,9	53
november	194	41,6	3,3	83,9	68	29,2	1,7	190	32	2,5	2,7	648	17,7	50
december	191	49,8	2,2	83,4	73	33,4	1,6	204	29	1,4	1,3	671	22,7	48
1968														
januari	207	53,8	2,2	80,8	80	32,9	2,8	230	31	1,6	2,8	724	19,8	48
februari	206	53,3	2,5	84,1	82	35,9	2,9	212	31	3,5	1,8	715	21,1	49
maart	211	55,7	2,7	79,5	86	35,3	2,7	231	31	3,9	1,4	740	22,7	54
april	216	49,9	2,6	85,3	79	37,8	2,5	235	27	3,0	1,5	739	23,2	52
mei	211	52,1	3,7	82,7	83	38,0	2,6	236	31	4,8	1,4	746	24,1	56
juni	192	52,9	3,6	78,0	82	38,8	2,4	214	27	5,0	2,5	698	19,3	58
juli	161	34,1	1,8	57,2	57	32,3	1,5	194	21	2,3	2,0	565	10,7	37
augustus	176	49,4	5,0	77,5	74	38,7	2,7	195	32	4,5	2,3	656	18,9	51
september	213	53,4	4,1	89,8	79	33,1	3,0	232	38	5,4	3,8	754	23,2	48
oktober	241	58,5	5,7	92,0	87	45,6	2,7	269	31	5,2	2,8	841	21,0	59

(1) Inbegrepen, vanaf de maand april 1963, het gietijzer bestemd voor produceren van zuurstofstaal.

(2) De cijfers hebben betrekking op de verzendingen.

(3) De platen welke vertind, gegalvaniseerd of verlood dienen te worden, inbegrepen.

(4) De cijfers omvatten de hoeveelheden die in de ijzernijverheid werden voortgebracht, alsook de productie van de verwerkende nijverheidstakken.

(5) De cijfers omvatten de totale productie van de ijzernijverheid en van de verwerkende nijverheidstakken.

IJZERNIJVERHEID (vervolg)

	Verbruik van grondstoffen (1 000 t) (1)												
	Hoogovens								Staalfabrieken (2)				
	Ijzererts						Mangaan- erts	Schroot	Cokes		Ruwijzer	Schroot	Spiegel- ijzer en hoog- oven ferro- man- gaan
	Ruw in de hoog- ovens	In de sinter- instal- laties	Totaal	Waarvan					Hoog- ovens	Sinter- instal- laties			
Inlands erts				Erts her- komstig uit de landen der E.G.K.S.	Erts her- komstig uit derde landen								
1961	2 784	823	3 608	25	2 547	1 036	16	128	1 330	55	1 582	342	18
1962	2 556	1 229	3 785	23	2 596	1 166	13	79	1 337	77	1 677	346	21
1963	2 418	1 265	3 683	22	2 299	1 362	12	81	1 309	80	1 738	353	19
1964	2 355	1 643	3 997	13	2 216	1 769	14	70	1 525	112	1 999	422	20
1965	1 834	1 117	3 969(3)	14	1 949	2 006	10	57	1 352	112	2 073	450	21
1e trimester	1 823	1 145	4 002(3)	9	2 106	1 887	15	55	1 369	123	2 049	436	21
2e trimester	1 810	1 143	3 965(3)	10	2 039	1 916	12	52	1 372	109	2 056	468	22
3e trimester	1 826	1 041	3 861(3)	17	1 801	2 043	10	58	1 351	97	2 015	419	20
4e trimester	1 876	1 139	4 049(3)	20	1 850	2 179	3	64	1 314	117	2 173	476	20
1966	1 703	1 102	3 770(3)	24	1 722	2 025	7	44	1 300	106	2 022	435	24
1e trimester	1 806	1 102	3 860(3)	21	1 728	2 111	6	42	1 349	115	2 068	434	21
2e trimester	1 797	1 098	3 813(3)	26	1 733	2 054	6	43	1 321	98	2 054	456	19
3e trimester	1 624	1 025	3 573(3)	22	1 668	1 883	8	44	1 223	97	1 888	408	17
4e trimester	1 583	1 183	3 834(3)	25	1 757	2 051	8	45	1 306	112	2 077	443	20
1967	1 693	1 173	4 003(3)	17	1 624	2 612	7	41	1 389	112	2 177	498	22
1e trimester	1 811	1 208	3 993(3)	25	1 812	3 155	6	42	1 359	100	2 120	487	21
2e trimester	1 637	1 211	3 947(3)	14	1 485	2 447	8	47	1 401	111	2 228	522	21
3e trimester	1 535	1 040	3 750(3)	13	1 445	2 292	7	33	1 298	114	1 995	452	19
4e trimester	1 787	1 232	4 321(3)	15	1 752	2 554	7	40	1 497	122	2 364	530	27
1968													
1e trimester	1 926	1 262	4 573(3)	14	1 692	2 868	7	49	1 607	124	2 530	610	36
2e trimester	1 671	1 303	4 375(3)	15	1 449	2 910	7	32	1 575	137	2 532	632	28
3e trimester	1 526	1 266	4 251(3)	9	1 447	2 795	5	43	1 505	144	2 435	585	32

NON-FERROMETALEN EN HUN LEGERINGEN (4)

	Ruwe produkten (1e en 2e smelting) (t)							Halfprodukten (t)						Edele metalen (zilver, goud, platina, enz.) kg	
	Koper	Zink	Lood	Tin	Alu- mi- nium	Anti- monium, cad- mium, kobalt, nikkel, enz.	Totaal	Onge- legeerd koper	Koper- lege- rin- gen	Lood	Alu- mi- nium	Zink, tin, en di- verse	Totaal	Ruwe pro- dukten	Half pro- dukten
1962	18 453	17 180	7 763	805	237	401	44 839	5 551	3 969	2 319	6 728	3 862	22 430	31 947	1 579
1963	22 620	17 194	8 203	701	296	368	49 382	6 250	4 098	2 237	7 186	3 723	24 267	33 606	1 579
1964	23 844	18 545	6 943	576	288	352	50 548	7 812	5 009	2 165	10 288	3 855	29 129	35 308	1 731
1965	25 780	19 983	9 230	443	266	368	56 069	9 265	4 774	2 219	11 295	3 950	21 503	36 711	2 082
1966	25 286	20 976	7 722	548	212	384	55 128	8 105	4 118	2 160	14 457	3 987	32 827	37 580	2 247
1967	26 489	18 944	8 983	514		419	55 349	7 195	3 831	2 073	11 986	4 401	29 487	41 518	1 981
januari	30 898	19 555	9 270	644	130	464	60 961	6 351	4 053	2 064	14 237	3 974	30 697	37 769	2 316
februari	27 654	19 200	9 771	639	99	372	57 735	7 003	3 840	2 103	12 398	4 276	29 620	34 552	2 055
maart	24 474	18 970	10 325	584	88	302	54 743	6 213	4 182	2 176	13 822	4 536	30 929	33 282	2 533
april	21 582	18 894	9 932	440	74	218	51 140	7 071	3 729	1 851	13 035	4 129	28 815	33 997	2 147
mei	22 723	19 291	9 591	414	80	260	52 359	6 897	4 024	1 891	11 532	4 373	28 717	42 411	1 902
juni	26 405	19 131	8 787	430	76	230	55 059	8 970	4 501	2 186	12 292	5 112	33 161	47 208	2 084
juli	27 799	18 910	7 998	529		387	55 623	3 922	1 434	1 243	9 259	1 748	17 602	49 326	974
augustus	29 287	18 954	7 036	470		424	56 171	7 642	3 788	2 170	9 939	4 719	28 258	46 111	1 795
september	27 020	18 803	7 113	453		481	53 870	8 013	3 901	2 230	11 656	4 870	30 670	44 475	2 092
oktober	27 571	18 726	7 979	511		534	55 321	7 938	3 940	2 536	12 126	5 354	31 894	41 800	1 818
november	27 807	18 545	9 548	592		539	57 031	8 604	3 591	2 545	12 151	5 055	31 946	40 631	2 223
december	28 059	18 872	9 708	589		498	57 726	8 721	4 992	1 884	11 388	4 672	31 657	41 106	1 828
1968															
januari	29 570	20 065	10 284	553		428	60 900	7 375	4 002	1 949	12 161	4 695	30 182	45 582	1 967
februari	29 746	20 663	9 823	420		439	61 091	7 438	4 394	1 844	12 325	4 314	30 315	47 523	1 834
maart	33 210	21 276	9 393	401		501	64 781	7 492	4 170	1 878	12 475	4 262	30 277	52 888	2 017
april	31 134	20 898	9 396	380		533	62 341	8 201	4 154	2 042	12 660	4 235	31 292	58 947	1 693
mei	31 977	21 313	10 283	392		485	64 450	8 219	4 660	1 981	13 511	3 984	32 355	73 517	1 671
juni	28 796	21 337	11 048	476		474	62 131	9 057	4 569	1 618	14 293	3 827	33 364	81 135	2 081
juli	28 288	21 059	10 590	529		399	60 865	5 840	2 451	1 179	12 049	1 967	23 486	86 836	980
augustus	24 613	20 593	8 553	664		378	54 801	9 808	4 157	1 763	13 837	3 763	33 328	92 175	1 776
september	23 945	20 067	7 103	611		362	52 088	10 977	4 663	1 960	13 716	4 311	35 627	97 823	2 364

(1) Bron : Groupement des hauts fourneaux et aciéries belges.

(2) Niet inbegrepen de onafhankelijke gieterijen.

(3) Inbegrepen het verbruik van ijzererts in de bedding - installaties. Dit verbruik was tot en met 1964 verdeeld onder de sinterinstallaties en de hoogovens.

(4) De maandelijkse gegevens voor de ruwe productie zijn berekend op de cijfers van de laatste drie maanden.

METAALVERWERKENDE NIJVERHEID (1)

	Vormstaalgietereien					Ijzergietereien					Draad- en metaaltrekkerij koudwalserij en afgeleide produkten				
	Bestel- lingen Waarde (miljoenen F)	Verzendingen		Uitvoer		Bestel- lingen Waarde (miljoenen F)	Verzendingen		Uitvoer		Bestel- lingen Waarde (miljoenen F)	Verzendingen		Uitvoer	
		Waarde (miljoenen F)	Ge- wicht (t)	Waarde (miljoenen F)	Ge- wicht (t)		Waarde (miljoenen F)	Ge- wicht (t)	Waarde (miljoenen F)	Ge- wicht (t)		Waarde (miljoenen F)	Ge- wicht (t)	Waarde (miljoenen F)	Ge- wicht (t)
1962	149	151	6 120	72,6	2 773	201	209	17 146	45,9	2 742	662	668	66 566	445,8	49 446
1963	130	141	5 482	66,6	2 449	202	214	17 700	51,2	3 248	660	684	68 713	464,8	50 631
1964	149	146	5 566	68,9	2 516	226	234	18 827	54,7	3 323	841	780	75 446	523,1	54 335
1965	153	153	5 469	77,7	2 764	215	227	19 431	54,6	3 141	863	841	77 464	581,8	56 988
1966	146	155	5 324	83,3	2 868	203	215	17 763	49,3	2 866	881	867	79 687	601,1	59 460
1967	131	136	4 525	69,4	2 309	185	201	17 704	45,3	2 412	889	897	79 798	651,9	61 191
januari	145	153	5 282	81,8	2 834	170	198	16 872	49,1	2 515	912	942	82 516	660,3	61 646
februari	140	150	5 111	81,5	2 788	188	204	19 213	47,5	2 533	848	875	78 949	628,0	59 945
maart	121	142	4 644	77,7	2 554	192	218	19 342	54,8	3 336	992	1 018	91 917	729,8	70 035
april	102	133	4 473	66,4	2 214	181	200	17 541	46,2	2 528	948	948	84 745	687,1	64 629
mei	118	140	4 698	71,3	2 430	176	198	17 375	40,8	2 129	934	848	73 639	598,5	55 176
juni	146	168	5 687	86,3	2 965	209	234	19 654	59,6	2 852	853	946	83 641	689,2	64 053
juli	59	57	1 682	26,7	719	105	110	9 006	29,8	1 428	529	551	41 177	417,9	32 347
augustus	151	138	4 723	68,9	2 208	228	188	17 337	43,4	2 257	816	802	80 411	581,0	62 646
september	138	145	4 973	66,0	2 253	202	224	19 871	46,5	2 439	917	958	86 944	696,8	66 082
oktober	148	141	4 899	71,0	2 421	217	223	19 894	44,4	2 261	916	974	84 954	700,1	65 889
november	130	131	3 871	69,6	2 156	196	211	18 860	40,2	2 637	891	961	83 930	710,6	64 137
december	178	133	4 257	65,3	2 170	154	201	17 484	41,4	2 030	1 113	946	84 753	723,5	67 705
1968															
januari	117	134	4 961	67,8	2 646	238	207	17 620	40,1	2 197	1 016	935	83 135	682,8	63 550
februari	146	149	5 226	74,2	2 672	194	205	18 456	47,5	2 849	1 067	969	86 411	723,2	67 399
maart	181	153	5 462	84,8	3 275	200	207	19 079	43,2	2 385	1 073	1 042	93 517	787,9	73 848
april	139	156	5 315	83,4	3 027	215	213	19 056	44,3	2 370	1 055	1 069	93 515	799,1	73 179
mei	171	150	4 907	72,3	2 282	201	213	18 997	41,7	2 280	1 111	1 083	97 050	807,4	75 406
juni *	291	180	5 522	92,9	2 895	216	207	18 495	45,0	2 535	973	983	89 227	735,6	69 488
juli *	134	93	3 202	55,0	1 995	155	149	13 340	36,0	1 909	835	819	65 710	639,1	52 410
augustus *	199	137	4 474	67,5	2 321	224	185	17 546	40,4	1 831	894	849	86 330	597,2	65 229
september *	180	161	5 487	84,5	2 889	202	229	20 851	49,1	2 770	948	1 037	92 096	761,3	70 072

	Smeedwerk, warm pers- en dieptrekwerk en aanverw. nijverheid					Plaatbewerking en diverse metaalverwerkingen					Metaaltoebehoren voor het bouwbedrijf				
	Bestel- lingen Waarde (miljoenen F)	Verzendingen		Uitvoer		Bestel- lingen Waarde (miljoenen F)	Verzendingen		Uitvoer		Bestel- lingen Waarde (miljoenen F)	Verzendingen		Uitvoer	
		waarde (miljoenen F)	Ge- wicht (t)	Waarde (miljoenen F)	Ge- wicht (t)		Waarde (miljoenen F)	Ge- wicht (t)	Waarde (miljoenen F)	Ge- wicht (t)		Waarde (miljoenen F)	Ge- wicht (t)	waarde (miljoenen F)	ge- wicht (t)
1962	265	265	20 600	107,0	10 456	813	783	51 026	351,5	31 765	585	574	17 280	89,9	3 636
1963	262	267	20 585	107,2	10 610	899	903	62 896	411,1	37 836	735	686	19 735	110,5	4 051
1964	293	292	22 358	120,7	11 653	980	1 024	67 961	465,5	41 078	785	771	21 991	140,9	4 567
1965	287	304	21 989	119,4	11 125	981	984	62 314	429,5	37 604	804	818	21 347	136,0	4 124
1966	298	302	22 656	119,4	11 425	1 033	1 009	60 756	430,3	36 457	871	890	22 129	154,0	4 447
1967	313	312	23 289	116,1	11 431	1 054	1 087	65 629	460,7	38 692	899	931	21 864	148,0	4 037
januari	304	308	21 941	121,2	10 962	1 054	971	55 230	390,5	31 846	860	838	18 690	136,1	3 358
februari	344	307	22 455	115,8	11 149	1 075	1 007	58 492	401,7	33 262	843	831	19 189	121,3	3 577
maart	371	361	25 577	137,2	12 925	1 192	1 077	63 280	479,9	38 813	962	902	21 644	135,6	3 999
april	284	327	23 718	125,0	11 854	1 062	1 112	67 919	496,9	42 106	815	857	20 522	126,5	3 768
mei	326	303	22 229	113,4	10 560	1 155	1 112	69 011	486,0	41 460	906	877	21 071	149,9	4 259
juni	324	352	25 558	125,1	11 909	1 091	1 216	72 090	503,1	41 381	935	997	24 316	184,4	4 837
juli	213	216	16 264	86,3	8 711	911	977	63 054	441,8	38 450	585	578	12 505	82,7	2 471
augustus	313	273	20 128	96,3	9 115	970	1 067	64 287	394,9	32 525	1 049	1 034	25 292	165,1	4 373
september	298	324	23 650	109,1	10 672	936	1 122	67 082	453,0	37 483	1 072	1 122	27 153	182,0	5 072
oktober	364	354	31 254	134,4	17 267	1 048	1 090	68 389	483,6	41 799	1 046	1 146	26 495	197,9	5 088
november	308	315	23 788	108,6	10 505	1 110	1 146	68 165	483,0	40 647	912	1 030	24 114	169,6	4 442
december	313	308	22 908	120,8	11 541	1 046	1 150	70 557	514,5	44 535	802	966	21 357	130,9	3 201
1968															
januari	266	284	20 510	106,7	9 945	1 167	971	58 799	407,3	35 074	838	811	18 977	103,2	2 990
februari	259	286	20 527	102,3	9 896	1 121	998	60 071	420,8	34 981	870	839	19 593	111,2	3 293
maart	314	278	19 808	87,8	8 288	1 194	992	59 589	439,0	36 470	921	887	20 800	119,4	3 448
april	275	303	22 097	103,5	10 172	1 159	1 172	68 382	518,3	41 961	943	916	21 029	132,3	3 771
mei	304	297	22 648	107,9	10 522	1 321	1 225	73 519	544,0	45 387	932	868	20 628	117,2	3 478
juni *	280	283	20 080	93,5	8 778	1 181	1 220	75 723	515,2	43 369	980	937	21 542	129,2	3 886
juli *	273	252	19 825	117,0	11 540	1 001	1 104	70 405	497,5	43 123	756	660	14 885	102,2	3 028
augustus *	283	255	19 274	95,9	9 292	1 029	1 065	63 576	446,7	35 711	999	871	20 367	128,1	3 630
september *	322	319	24 830	122,4	12 172	1 040	1 020	56 597	407,5	29 432	1 117	1 087	25 965	170,2	4 618

(1) Bron : Federatie van de Ondernemingen der Metaalverwerkende nijverheid en het Nationaal Instituut voor de Statistiek. Inrichtingen welke 5 werklieden of meer tewerkstellen.

METAALVERWERKENDE NIJVERHEID (vervolg)

	Bruggen, vakwerk, plaatwerk en stoomketels				Scheepsbouw				Spoor- en tramwagematerieel						
	Be-stel-lingen Waarde (mil-joenen F)	Verzendingen		Uitvoer		Be-stel-lingen Waarde (mil-joenen F)	Verzendingen		Uitvoer		Be-stel-lingen Waarde (mil-joenen F)	Verzendingen		Uitvoer	
		Waarde	Ge-wicht	Waarde	Ge-wicht		Waarde	Ge-wicht	Waarde	Ge-wicht		Waarde	Ge-wicht	Waarde	Ge-wicht
		(mil-joenen F)	(t)	(mil-joenen F)	(t)		(mil-joenen F)	(t)	(mil-joenen F)	(t)		(mil-joenen F)	(t)	(mil-joenen F)	(t)
1962	466	390	20 654	55,4	2 943	253	334	6 590	200,9	4 140	247	174	4 353	43,7	1 414
1963	407	419	22 212	51,4	2 456	318	338	6 876	141,7	3 030	305	240	4 761	59,6	1 924
1964	452	429	23 563	58,6	2 736	342	293	2 944	138,0	1 710	191	260	6 367	116,6	3 587
1965	537	467	22 876	66,2	3 301	399	371	4 515	118,8	1 348	115	208	4 628	94,8	3 188
1966	599	543	26 623	93,2	4 344	503	347	2 970	176,3	1 282	144	201	3 193	50,5	1 551
1967	491	597	26 490	132,4	5 795	465	362	4 951	157,7	1 684	143	161	3 548	56,3	2 059
januari	360	488	24 362	97,1	4 445	544	228	31	168,6	-	123	221	3 939	64,7	2 734
februari	619	561	24 926	94,8	3 706	251	333	3 543	229,9	3 428	60	118	2 882	67,8	2 217
maart	599	583	25 921	105,6	4 183	580	300	564	133,6	356	63	115	3 925	60,2	2 763
april	341	588	22 039	89,5	3 520	231	365	2 934	94,7	345	37	169	4 053	62,4	2 398
mei	432	553	26 636	177,2	8 225	340	297	1 110	166,4	946	98	157	3 238	72,0	2 193
juni	601	756	29 961	291,9	10 189	1 019	231	691	147,5	364	53	177	3 543	61,0	2 138
juli	400	420	18 966	138,1	6 107	224	544	20 677	83,8	187	203	120	2 857	54,3	1 915
augustus	355	610	27 115	127,4	7 323	280	297	2 255	98,4	4 416	120	173	4 554	75,2	2 839
september	493	646	34 170	111,9	6 444	341	280	66	177,8	-	160	169	3 635	43,8	1 708
oktober	457	618	27 944	116,4	5 481	354	159	297	94,9	206	472	195	3 798	46,5	1 910
november	488	583	27 116	118,3	4 969	265	712	15 554	369,3	13 427	291	137	2 380	28,0	645
december	743	761	28 725	121,1	4 948	1 157	503	11 689	127,8	528	40	177	3 773	39,8	1 250
1968															
januari	418	564	20 088	94,8	5 411	195	369	-	89,1	-	107	202	2 983	30,5	313
februari	558	439	17 285	82,8	3 524	1 214	153	54	91,9	-	36	190	3 816	46,0	771
maart	510	405	17 207	106,3	4 142	197	639	-	81,4	-	148	151	3 303	26,7	191
april	519	531	20 857	102,0	6 081	162	420	13 913	359,0	13 783	212	202	4 392	34,9	923
mei	523	420	18 966	84,9	5 171	1 654	210	270	86,1	112	528	163	3 214	17,0	362
juni *	476	428	23 926	99,6	5 306	204	176	2 127	119,1	1 912	49	148	3 289	12,9	229
juli *	561	376	19 898	77,4	5 262	977	429	771	90,7	379	122	124	2 188	19,8	353
augustus *	652	427	20 738	66,5	2 837	1 815	129	397	58,6	204	55	118	2 350	25,5	259
september *	488	503	20 939	108,3	3 742	321	181	581	101,4	433	199	130	3 022	35,6	622

	Motorvoertuigen, rijwielen en aanverwante nijverheden				Vliegtuigindustrie				Drijfkraftmachines, pneumatische en hydraulische machines						
	Be-stel-lingen Waarde (mil-joenen F)	Verzendingen		Uitvoer		Be-stel-lingen Waarde (mil-joenen F)	Verzendingen		Uitvoer		Be-stel-lingen Waarde (mil-joenen F)	Verzendingen		Uitvoer	
		Waarde	Ge-wicht	Waarde	Ge-wicht		Waarde	Ge-wicht	Waarde	Ge-wicht		Waarde	Ge-wicht	Waarde	Ge-wicht
		(mil-joenen F)	(t)	(mil-joenen F)	(t)		(mil-joenen F)	(t)	(mil-joenen F)	(t)		(mil-joenen F)	(t)	(mil-joenen F)	(t)
1962	1 517	1 691	21 819	547,5	7 607	196	148	30	103,6	24	213	198	1 706	110,9	924
1963	1 787	1 986	26 124	630,9	9 244	181	312	55	229,0	43	254	240	1 965	137,8	1 082
1964	2 343	2 554	31 798	1 256,7	15 783	180	572	52	269,9	43	294	273	2 215	160,2	1 165
1965	2 763	2 960	39 918	1 692,2	24 736	115	234	18	153,7	16	326	304	2 281	179,6	1 300
1966	3 044	3 349	48 820	2 032,1	32 850	199	122	12	84,5	9	341	331	2 334	200,1	1 277
1967	3 126	3 262	46 728	1 996,8	31 431	101	160	16	108,3	15	526	530	4 365	251,1	1 749
januari	3 177	3 290	49 081	2 073,0	33 951	170	114	10	78,8	8	497	436	4 298	207,6	1 839
februari	3 032	3 097	42 404	1 770,7	25 860	77	113	11	92,5	10	542	479	4 712	260,6	1 693
maart	3 582	3 852	53 217	2 123,0	34 093	204	148	13	100,0	12	706	531	4 669	287,7	2 423
april	3 418	3 678	53 763	2 191,1	35 426	59	114	8	68,5	7	587	537	4 392	310,2	2 259
mei	3 252	3 492	49 999	2 037,5	32 888	29	74	4	42,4	3	553	524	3 815	268,8	1 647
juni	3 634	3 856	57 318	2 382,2	38 983	54	170	15	110,5	12	590	635	3 928	327,3	1 576
juli	2 555	2 663	37 934	1 609,7	23 787	35	69	5	54,3	5	315	364	3 553	167,9	1 449
augustus	1 994	1 938	26 727	1 173,9	18 117	162	526	90	336,7	89	434	412	3 956	145,7	1 124
september	3 292	3 359	48 306	2 192,7	34 527	155	125	8	88,8	5	466	541	4 323	246,8	1 693
oktober	3 384	3 388	47 297	2 144,8	32 055	40	116	10	89,6	9	455	530	4 679	195,3	1 568
november	3 081	3 158	45 782	2 014,9	31 927	89	140	12	92,8	11	541	579	4 276	296,4	1 694
december	3 109	3 379	48 900	2 248,6	35 554	132	209	12	145,9	12	626	794	5 781	298,3	2 020
1968															
januari	3 892	3 534	51 096	2 383,1	36 905	253	186	12	121,2	11	543	500	3 606	274,6	1 344
februari	3 566	3 537	49 359	2 159,8	32 474	57	213	20	174,5	16	498	527	4 154	318,8	2 045
maart	3 984	4 096	57 901	2 596,9	39 608	58	182	19	119,9	16	658	564	3 895	333,4	1 725
april	3 989	4 113	59 208	2 476,2	38 209	162	157	13	100,9	11	677	661	4 847	363,9	1 954
mei	3 920	4 132	59 414	2 440,5	38 861	135	119	12	77,5	9	609	511	3 504	287,4	1 628
juni *	3 154	3 210	44 633	1 997,9	30 396	143	170	15	135,3	14	571	605	4 429	286,8	1 572
juli *	3 011	3 056	42 471	1 724,9	25 398	121	89	8	67,0	6	463	439	4 045	260,7	1 903
augustus *	2 122	2 142	29 556	1 291,8	19 608	159	136	7	87,5	6	559	544	4 036	233,6	1 646
september *	3 962	3 938	67 456	2 665,9	51 276	127	140	14	90,1	13					

METAALVERWERKENDE NIJVERHEID (vervolg)

	Werktuigmachines en aanverwante nijverheden					Textielmachines en toebehoren					Diverse mechaniekconstructies				
	Be- stel- lingen waarde (mil- joenen F)	Verzendingen		Uitvoer		Be- stel- lingen waarde (mil- joenen F)	Verzendingen		Uitvoer		Be- stel- lingen waarde (mil- joenen F)	Verzendingen		Uitvoer	
		Waarde (mil- joenen F)	Ge- wicht (t)	Waarde (mil- joenen F)	Ge- wicht (t)		Waarde (mil- joenen F)	Ge- wicht (t)	Waarde (mil- joenen F)	Ge- wicht (t)		Waarde (mil- joenen F)	Ge- wicht (t)	Waarde (mil- joenen F)	Ge- wicht (t)
1962	212	204	1 620	147,4	1 183	181	178	2 324	146,6	1 905	204	199	3 337	40,5	778
1963	222	225	1 585	157,6	1 062	189	206	2 422	159,8	1 910	215	213	3 168	41,1	614
1964	250	235	1 472	164,7	998	198	217	2 399	176,7	1 960	260	259	3 686	48,8	814
1965	233	240	1 615	168,0	1 102	183	205	2 395	163,8	1 962	277	278	3 980	59,2	873
1966	277	263	1 687	184,2	1 111	235	204	2 439	163,0	1 973	283	288	3 902	61,2	953
1967	273	273	1 561	198,2	1 076	226	243	2 654	190,2	2 144	275	282	3 722	61,0	911
januari	318	240	1 387	162,5	897	251	199	2 234	145,5	1 585	274	259	3 472	54,5	812
februari	294	256	1 508	173,3	906	196	213	2 439	154,7	1 812	284	279	3 851	52,5	771
maart	270	303	1 735	206,9	1 117	361	264	2 872	214,0	2 451	271	314	4 301	81,5	1 236
april	251	241	1 604	159,2	928	166	218	2 180	166,0	1 713	253	269	3 851	58,2	931
mei	238	271	1 620	194,3	1 095	212	288	3 455	230,8	2 922	285	264	3 675	65,3	905
juni	284	294	1 750	213,8	1 198	208	256	2 832	202,6	2 309	281	317	4 199	66,6	944
juli	184	183	1 031	142,4	774	163	202	2 367	170,0	2 031	182	173	2 120	43,6	629
augustus	159	230	1 130	158,8	735	142	150	1 623	107,5	1 278	309	290	3 704	66,8	824
september	317	265	1 484	199,8	1 094	269	222	2 296	172,5	1 822	275	304	4 187	60,9	1 156
oktober	313	312	1 509	231,2	1 000	255	241	2 351	188,0	1 851	315	320	3 998	65,2	996
november	301	299	1 627	234,0	1 283	208	287	2 933	218,8	2 413	301	305	3 796	57,3	873
december	352	381	2 348	303,1	1 885	281	377	4 261	311,8	3 537	268	297	3 509	59,4	854
1968															
januari	283	254	1 354	187,1	943	237	171	1 612	125,3	1 207	289	287	4 210	64,8	1 149
februari	295	248	1 405	172,9	939	226	217	2 059	167,9	1 644	302	296	4 403	65,4	979
maart	332	288	1 490	217,0	1 038	324	257	3 175	188,5	2 216	350	324	4 251	71,4	1 111
april	253	291	1 667	218,8	1 229	296	204	2 059	154,4	1 642	328	328	4 651	59,1	925
mei	241	268	1 592	195,4	956	325	236	2 882	175,0	1 963	317	311	4 589	71,2	1 214
juni *	270	298	1 503	229,4	1 083	279	240	3 016	181,8	2 050	322	314	4 773	74,6	1 262
juli *	225	223	1 269	164,1	930	236	175	2 309	132,6	1 534	218	207	2 838	58,1	779
augustus *	268	251	1 277	188,6	940	245	196	2 456	150,4	1 629	293	272	4 222	65,9	1 265
september *	343	337	1 774	261,3	1 316						318	310	4 660	60,3	1 243

	Hef-, transport- en weegtoestellen				Toestellen en installaties voor diverse nijverheden (1)				Elektrotechniek						
	Be- stel- lingen waarde (mil- joenen F)	Verzendingen		Uitvoer		Be- stel- lingen waarde (mil- joenen F)	Verzendingen		Uitvoer		Be- stel- lingen waarde (mil- joenen F)	Verzendingen		Uitvoer	
		Waarde (mil- joenen F)	Ge- wicht (t)	Waarde (mil- joenen F)	Ge- wicht (t)		Waarde (mil- joenen F)	Ge- wicht (t)	Waarde (mil- joenen F)	Ge- wicht (t)		Waarde (mil- joenen F)	Ge- wicht (t)	Waarde (mil- joenen F)	Ge- wicht (t)
1962	177	155	3 070	44,7	950	669	694	11 794	355,7	5 260	1 782	1 651	17 516	636,5	5 470
1963	202	193	3 714	40,6	642	756	772	13 525	382,6	5 958	1 901	1 909	19 425	729,1	6 241
1964	227	215	3 448	53,6	788	854	831	13 594	426,2	6 538	2 320	2 129	21 387	868,8	7 513
1965	236	241	3 586	54,1	689	1 252	1 254	22 312	790,8	14 878	2 521	2 363	22 763	981,8	8 041
1966	251	273	3 638	61,0	687	1 414	1 367	23 960	883,1	16 034	2 510	2 394	22 211	1 022,8	7 478
1967	347	364	5 065	127,8	1 610	1 070	993	16 319	707,5	11 875	2 486	2 508	22 596	1 061,1	7 523
januari	427	353	4 782	129,4	1 632	985	919	16 057	640,8	11 553	2 263	2 393	22 080	917,5	6 913
februari	303	289	4 178	71,9	1 000	935	1 014	17 416	719,0	12 786	2 282	2 240	20 567	899,1	6 706
maart	386	354	5 234	110,9	1 378	1 110	1 190	21 385	868,4	15 326	2 702	2 628	22 392	1 129,4	7 482
april	292	378	5 410	124,3	1 617	896	1 051	17 094	720,3	11 761	2 540	2 443	21 406	1 033,2	7 153
mei	329	339	4 924	102,9	1 223	904	1 042	17 007	759,1	13 154	2 066	2 242	20 933	888,2	6 317
juni	297	395	5 692	131,9	1 764	900	1 104	17 285	796,4	12 916	2 678	2 804	23 362	1 209,5	7 581
juli	521	297	4 012	130,5	1 507	522	5 546	9 059	367,4	6 321	2 223	1 624	15 240	684,8	4 861
augustus	263	347	4 757	118,4	1 484	993	871	14 398	594,8	10 385	2 414	2 362	22 017	997,0	7 198
september	282	456	6 653	112,2	1 653	1 124	928	15 477	651,7	10 880	2 934	2 791	26 084	1 228,0	8 024
oktober	333	354	4 550	151,2	1 824	1 635	972	15 971	701,3	11 584	2 376	2 808	26 668	1 237,4	9 127
november	345	384	5 113	183,5	2 221	1 120	920	14 785	681,1	10 596	2 595	2 767	25 319	1 253,0	9 647
december	389	424	5 482	166,2	2 020	1 714	1 357	19 896	989,7	15 240	2 763	2 995	25 079	1 261,6	9 263
1968															
januari	343	335	4 240	128,1	1 583	892	892	13 184	691,5	10 390	2 715	2 485	20 277	1 116,6	6 981
februari	400	413	5 684	153,1	1 872	1 173	962	13 325	696,0	9 795	2 954	2 639	21 453	1 173,6	7 241
maart	439	426	5 576	196,1	2 564	1 243	1 403	23 029	1 071,8	18 446	3 093	2 919	22 550	1 190,0	7 199
april	430	398	5 028	142,0	1 653	1 014	1 077	16 075	779,1	12 314	2 661	2 467	20 524	1 127,5	6 923
mei	400	421	5 475	150,2	1 787	1 018	1 056	15 940	773,0	11 944	2 789	2 696	22 326	1 235,6	7 269
juni *	357	421	5 391	167,0	2 111	1 185	1 218	18 888	912,7	14 265	2 471	2 883	22 748	1 215,1	7 151
juli *	392	349	4 459	182,9	2 257	823	980	15 284	736,6	11 386	2 860	1 787	18 164	839,7	6 999
augustus *	366	427	5 628	188,0	2 284	1 144	1 064	16 043	768,0	11 756	2 903	2 326	18 769	1 089,4	6 607
september *	440	417	5 251	185,0	2 195	1 364	1 061	15 916	794,4	11 278	3 156	2 899	26 521	1 299,8	11 101

(1) Van 1 januari 1967 af, werden een aantal produkten die vroeger geklasseerd waren in de groep : "Toestellen en installaties voor diverse nijverheden" overgebracht naar de groepen : "Drijfkrachtmachines, pneumatische en hydraulische machines; textielmachines en toebehoren; hef- transport- en weegtoestellen. Het betreft respectievelijk koel- en luchttechnisch materieel; materieel voor nijverheidswasserijen en voor droogkuis; materieel voor burgerlijke bouwkunde.

NETTO-PRODUKTIE VAN ELEKTRICITEIT (in 1 000 000 kWh) (1)

	Per categorie van de producenten			Naar de aard van de centrales			Totaal			
	Met het oog op openbare bedeling		Industriële zelfvoortbrengers	Thermische centrales		Hydraulische centrales	Productie	Invoer	Uitvoer	Totaal door de netten overgenomen energie en verliezen
	Openbare ondernemingen	Private ondernemingen		Uitgerust met ketels	Uitgerust met motoren met inwendige verbranding					
1962	43	760	565	1 298	56	13,5	1 368	21,9	61,3	1 328
1963	38	826	616	1 425	47	11,6	1 483	35,2	79,6	1 439
1964	38	919	663	1 565	49	9,5	1 623	30,1	59,1	1 594
1965	42	1 008	647	1 631	44	22,7	1 697	36,1	37,9	1 695
1966	44	1 100	649	1 732	37	24,8	1 793	38,9	45,7	1 786
1967	48	1 174	662	1 831	33	19,8	1 884	46,6	47,8	1 883
januari	63	1 299	694	1 983	36	37,7	2 056	39,5	45,5	2 050
februari	57	1 142	628	1 762	35	29,9	1 826	37,8	43,6	1 820
maart	59	1 196	696	1 880	39	33,1	1 952	54,0	45,6	1 960
april	50	1 120	662	1 768	37	27,4	1 832	42,2	44,0	1 830
mei	40	1 114	639	1 746	34	13,6	1 794	39,5	46,0	1 788
juni	40	1 094	677	1 766	35	8,8	1 810	46,6	50,8	1 814
juli	20	975	523	1 490	24	5,0	1 519	45,9	43,6	1 517
augustus	32	1 079	579	1 661	24	4,2	1 689	67,2	39,2	1 661
september	38	1 150	669	1 819	32	5,6	1 857	47,2	48,5	1 856
oktober	50	1 250	716	1 970	35	11,6	2 017	49,1	52,0	2 014
november	60	1 276	731	2 004	34	28,6	2 067	49,2	59,5	2 057
december	60	1 389	735	2 121	32	32,0	2 184	40,6	54,8	2 170
1968										
januari	59	1 423	736	2 149	34	36,1	2 219	50,1	48,4	2 220
februari	58	1 325	693	2 009	33	33,3	2 076	61,5	53,6	2 084
maart	59	1 394	686	2 078	31	31,1	2 140	55,9	65,9	2 130
april	45	1 295	655	1 948	31	16,1	1 995	49,5	59,3	1 985
mei	44	1 274	707	1 983	29	13,3	2 025	34,3	53,3	2 006
juni	38	1 151	679	1 834	27	6,9	1 868	57,8	58,0	1 868
juli	21	1 141	617	1 749	23	7,3	1 779	35,4	60,9	1 754
augustus	31	1 251	663				1 945	49,7	64,5	1 930
september	47	1 302	695				2 044	65,8	64,3	2 046
oktober	58	1 435	774				2 267	68,1	61,3	2 274

WATERDISTRIBUTIE

	Opgevangen watervolume (1 000 m3)	Watervolume door derden afgestaan (1 000 m3)	Totaal (1 000 m3)	Watervolume aan andere maatschappijen afgestaan en verliezen (1 000 m3)	Volume beschikbaar voor de distributie (1 000 m3)
1962	26 587	3 234	29 821	5 885	23 936
1963	28 336	3 438	31 774	6 700	25 074
1964	29 024	3 780	32 804	7 018	25 786
1965	30 989	3 638	34 627	7 191	27 436
1966	32 691	3 998	36 689	8 189	28 499
1967	32 795	4 534	37 328	8 133	29 196
januari	34 966	4 288	39 254	8 262	30 992
februari	29 665	3 632	33 296	7 197	26 099
maart	32 393	4 544	36 936	7 796	29 141
april	31 649	4 233	35 882	7 530	28 352
mei	32 536	4 396	36 933	8 298	28 635
juni	32 332	4 594	36 926	8 233	28 693
juli	32 984	4 606	37 590	8 913	28 677
augustus	32 153	4 672	36 825	8 533	28 292
september	31 319	4 695	36 015	8 046	27 969
oktober	32 182	4 486	36 668	8 258	28 409
november	33 587	4 872	38 459	8 114	30 344
december	37 768	5 388	43 156	8 411	34 745
1968					
januari	38 264	5 252	43 516	10 581	32 935
februari	32 222	5 046	37 268	7 810	29 458
maart	34 665	5 464	40 129	8 273	31 856
april	33 008	5 570	38 578	8 638	29 940
mei	33 288	5 688	38 976	8 472	30 504
juni	33 500	5 392	38 892	8 714	30 178
juli	34 252	5 531	39 783	8 849	30 935
augustus	36 888	5 669	42 557	8 378	34 179
september	39 158	5 451	44 609	8 479	36 130

(1) Bron :Administratie voor Energie. Bedrijfsfederatie der voortbrengers en verdelers van elektriciteit in België.

III TEWERKSTELLING

41.-

A. PERSONEEL GETELD IN DE INRICHTINGEN WELKE AAN EEN MAANDELIJKSE STATISTIEK VAN DE INDUSTRIELE BEDRIJVIGHEID ONDERWORPEN ZIJN (1)

AARD VAN DE INDUSTRIEEN	1967			1968								
	Maandgemiddelden			Juni			Juli			Augustus		
	Be- dien- den	Werk- lie- den	Uren- werk- lieden (x1000)	Be- dien- den	Werk- lie- den	Uren- werk- lieden (x1000)	Be- dien- den	Werk- lie- den	Uren- werk- lieden (x1000)	Be- dien- den	Werk- lie- den	Uren- werk- lieden (x1000)
Bedemindustrie												
Steenkoolmijnen :												
Aanwezig (2)	2 212	47 637	1 025,0	1 837	42 229	847,1	1 824	38 137	688	1 810	37 162	777,3
Ingeschreven (3)												
a) Belgen	..	27 456	26 230	26 087	25 862	..
b) vreemdelingen	..	27 903	26 111	28 778	25 240	..
Groeven	920	5 901	968,4	919	5 722	914,0	922	5 735	641,5	911	5 705	914,0
Kalk, kalksteen en kalkderivaten	713	3 959	670,3	730	3 976	670,3	725	3 942	601,8	761	4 182	661,5
Voedingsnijverheid												
Jam	137	904	137,5	139	795	132,2
Margarine	1 249	766	126,9	1 286	774	119,1	1 289	842	130,2	1 281	871	134,5
Plantaardige en dierlijke oliën	465	1 435	249,6	416	1 334	223,1	429	1 371	219,8	429	1 341	194,1
Samengestelde voeders voor dieren	1 892	4 733	796,1	1 921	4 604	724,7	1 917	4 677	728,6	1 918	4 691	740,6
Andere voedingsindustrieën (4)	5 394	21 700	3 583,4	5 057	18 884	3 121,5	4 833	20 149	2 707,8
Tabaksnijverheid	1 312	5 908	917,2	1 312	5 639	850,7	1 311	5 672	586,3	1 308	5 635	818,6
Textielnijverheid												
1. Spinnerijen :												
Katoen : fijnspinnerij (5)	665	9 502	386,1	663	8 894	477,5	661	8 830	240,3	664	8 884	342,5
kaardspinnerij (5)	15	315	4,6	8	238	3,9	8	237	4,2	8	237	2,3
cocons (5)	..	237	1,1	..	189	0,9	..	186	0,5	..	198	0,9
Kaardwol	278	2 483	368,2	280	2 481	389,2	278	2 490	263,7	276	2 506	371,3
Kamwol	1 223	8 818	1 256,5	1 205	8 728	1 330,1	1 202	8 674	727,2	1 199	8 771	1 312,9
Vlas en hennep (5)	93	1 528	9,3	93	1 395	8,6	90	1 383	8,6	90	1 372	6,4
Jute	166	3 657	572,3	152	3 378	531,4	153	3 384	517,5	153	3 433	471,6
Harde vezels (spinnerij en touwslagerij)	86	886	142,5	79	808	131,9	80	870	136,2	79	828	83,7
2. Weverij	4 293	33 207	5 179,2	4 169	31 191	5 292,8	4 167	31 215	4 033,9	4 162	31 240	3 974,1
3. Breigoednijverheid	1 899	19 054	2 906,1	1 878	18 596	2 863,3	1 874	18 459	1 848,5	1 883	18 777	2 884,3
4. Andere nijverheidstakken :												
Wassen en verkolen van wol	98	970	155,7	108	1 029	180,8	105	957	92,6	109	1 040	142,7
Kammen van de wol	323	2 642	371,1	316	2 548	369,7	312	2 485	183,2	312	2 528	376,0
Naaigarenfabriek	127	558	87,6	126	494	74,1	127	499	54,1	120	505	82,9
Watten	109	427	65,2	83	356	57,0	81	350	44,9	81	363	54,1
Vilt	166	854	127,3	158	792	125,2	158	797	71,5	156	805	122,5
Bandweverij	270	2 222	355,0	277	2 184	342,4	276	2 176	257,4	276	2 201	306,8
Schoenen, kleding en confectie												
Schoenen	880	9 231	1 379,9	853	8 390	1 219,1	857	8 337	793,8	856	8 388	1 241,5
Pantoffels	82	1 456	221,8	89	1 299	201,6	86	1 283	125,9	82	1 304	206,8
Handschoenen, marokijn en lederwaren n.e.g.	373	3 009	491,6	374	2 965	480,9	368	2 883	280,5	369	2 959	494,4
Kleding en confectienijverh. (6)	6 318	49 731	7 650,6	6 141	48 675	7 653,4	6 141	48 117	4 975,3	6 154	49 404	7 152,8
Hout, papier												
Hout en aanverwante bedrijfst. (6)	3 365	31 617	5 298,4	3 504	31 038	5 145,5	3 510	31 189	3 764,5	3 578	31 577	4 760,9
Meubelen	1 594	15 277	2 573,2	1 635	15 126	2 523,7	1 643	15 268	1 835,8	1 642	15 408	2 301,4
Zetels	390	4 375	727,0	443	4 366	728,5	443	4 346	473,5	464	4 450	695,0
Schrijnwerkerij	368	3 110	519,3	404	3 140	516,6	394	3 137	378,4	403	3 170	486,2
Vaatwerk	267	2 285	374,6	252	2 198	356,2	256	2 201	243,6	257	2 225	339,5
Kisten en tonnennijverheid	99	1 416	234,9	102	1 246	205,5	100	1 259	155,7	104	1 296	197,1
Geplakt hout, blokplaten of lamellenplaten, geperste panelen	418	3 250	557,6	444	3 108	516,8	451	3 151	478,7	473	3 138	451,2
Andere activiteiten	230	1 905	311,8	224	1 854	298,2	223	1 827	198,7	235	1 890	290,6
Papier (produktie)	1 900	8 864	1 470,4	2 012	9 134	1 461,5	2 026	9 160	1 168,5	2 039	9 243	1 431,6
Papier (verwerking)	2 174	11 960	1 947,0	2 917	11 726	1 880,7	2 914	11 678	1 305,8	2 817	12 006	1 707,1
Leerlooierijen	378	2 184	363,2	366	2 163	359,4	374	2 150	241,0	367	2 176	340,4

(1) Personeel dat voorkomt op de betaalstaten waarin de 15de der maand begrepen is.

(2) Het betreft het gemiddeld aantal aanwezige werklieden per gewerkte dag en het aantal verwezenlijkte posten.

(3) Werklieden ingeschreven op het einde van het jaar of van de maand.

(4) Met uitsluiting, in het bijzonder, van het slachten van vee, van de zuivelfabrieken, boterfabrieken en kaasfabrieken, van de maalderijen, van de bakkerijen en banketbakkerijen en van de suikerfabrieken. Het personeel van deze activiteiten is opgenomen in tabel B hierna.

(5) Voor deze bedrijfstakken betreft het spindel-uren (in miljoenen)..

(6) Personeel tewerkgesteld in de inrichtingen welke 5 werklieden en meer tewerkstellen. Zie eveneens tabel B.

A. PERSONEEL GETELD IN DE INRICHTINGEN WELKE AAN EEN MAANDELIJKSE STATISTIEK VAN DE INDUSTRIELE BEDRIJFVIGHEID ONDERWORPEN ZIJN (vervolg)

AARD VAN DE INDUSTRIEËN	1967			1968								
	Maandgemiddelden			Juni			Juli			Augustus		
	Be- dien- den	Werk- lie- den	Uren- werk- lieden (x 1 000)	Be- dien- den	Werk- lie- den	Uren- werk- lieden (x 1 000)	Be- dien- den	Werk- lie- den	Uren- werk- lieden (x 1 000)	Be- dien- den	Werk- lie- den	Uren- werk- lieden (x 1 000)
Rubber	1 598	5 066	812,5	1 565	5 024	830,2	1 564	5 053	623,7	2 465	5 102	654,3
Scheikund.nijverheid												
Stikstof	1 297	3 766	612,2	1 238	3 702	578,8	1 225	3 687	560,7	1 220	3 707	537,9
Lucifers	65	715	118,0	65	683	104,7	65	687	97,5	65	686	93,4
Zeep	2 038	2 593	422,6
Andere scheikundige industrieën (1)	11 604	24 264	4 369,3	12 259	24 666	4 232,5	12 386	25 057	3 993,1	12 326	25 138	4 202,7
Nijverheid der petro- leum- en steenkool- derivaten												
Petroleumraffinaderijen	839	1 394	211,2	863	1 397	192,9	1 037	1 611	218,5	1 032	1 611	219,1
Steenkoolbriketten	39	442	72,2	35	375	58,9	35	345	33,7	31	300	44,5
Cokesfabrieken	515	3 318	564,8	492	3 181	511,3	490	3 179	507,0	488	3 181	502,9
Nijverheid der niet metaalh. mineralen												
Klei	536	8 211	1 377,3	554	7 878	1 251,3	588	7 723	1 060,3	542	7 870	1 267,0
Glas	4 378	20 867	3 428,4	4 574	20 835	3 255,7	4 710	21 928	3 008,6	4 513	21 294	3 233,3
Cement	857	2 709	454,3	812	2 527	393,8	814	2 533	389,9	815	2 538	395,1
Keramik	1 104	6 765	1 099,6	1 069	6 501	921,2	1 046	6 239	711,4	1 057	6 413	988,1
Metaalnijverheid												
Ijzernijverheid												
1°niet inbegrepen de personen tewerkge- steld in de fabri- ken welke enkel gietstaal vervaar- digen	9 092	45 200	7 701,4	8 986	45 109	7 454,2	9 008	44 994	6 543,2	9 030	44 939	7 133,6
2°personen tewerkge- steld in de fabri- ken welke enkel gietstaal vervaar- digen	702	2 948	456,5	656	2 825	439,4	651	2 839	300,4	652	2 908	451,0
Non-ferrometalen en hun legeringen	3 810	16 330	2 742,4	3 766	15 786	2 630,3	3 774	15 963	2 182,5	3 776	15 931	2 586,1
Metaalverwerkende nijverheid (2)	60 965	218 925	35 114,3	60 441	211 891	33 896,1	60 209	212 047	22 919,0	60 522	213 189	31 414,9
Vormstaalgietereien	774	3 226	507,3	749	3 232	505,0	750	3 273	351,3	733	3 237	501,7
IJzergietereien	840	5 957	960,1	767	5 910	946,0	717	5 644	575,6	801	5 951	901,9
Draad- en metaal- trekkerij, koud- walserij enz.	2 555	13 269	2 085,8	2 560	13 017	2 033,8	2 545	13 057	1 664,4	2 545	13 043	1 881,0
Smeedwerk, warm pers- en dieptrek- werk enz.	917	4 837	761,3	795	4 143	644,3	817	4 079	430,4	812	4 072	576,9
Plaatbewerking en diverse metaalver- werkingen	3 075	17 052	2 697,5	3 040	16 193	2 513,4	2 959	16 256	1 897,2	3 104	15 936	2 338,4
Metaaltoehoren voor het bouwbedrijf	4 405	19 669	3 185,1	4 290	18 104	2 872,7	4 315	18 115	1 913,5	4 263	18 222	2 725,9
Bruggen, vakwerk, plaatwerk en stoom- ketels	2 941	11 859	1 933,7	2 642	9 526	1 530,5	2 636	9 658	1 238,8	2 575	9 724	1 434,4
Scheepsbouw	1 742	7 477	1 264,9	1 684	8 025	1 350,7	1 695	8 229	1 012,6	1 692	8 002	1 231,0
Spoor- en tramweg- materieel	955	3 316	533,1	715	2 623	420,2	693	2 660	350,0	788	2 859	469,3
Motorvoertuigen, rij- wielen en aanverwan- te nijverheden	6 765	29 174	4 476,2	6 717	29 371	4 238,7	6 678	29 418	3 598,3	6 753	30 158	3 852,4
Drijfkrachtmachines, pneumatische en hydraulische mach.	2 788	6 467	1 062,3	2 975	6 339	1 018,9	3 073	6 565	711,7	2 723	5 818	831,8
Werktuigmach. en aan- verw. nijverheden	1 621	5 062	821,6	1 657	4 842	759,7	1 628	4 899	562,9	1 562	4 833	658,1
Textielmachines en toehoren	1 294	5 043	819,5	1 189	4 845	778,3	1 192	4 832	511,5	1 197	4 834	775,4
Diverse mechaniek- constructies	1 660	6 521	1 076,0	1 778	7 054	1 130,2	1 675	6 713	735,2	1 877	7 228	1 101,0
Hef-, transport- en weegtoestellen	2 454	6 219	1 046,6	2 672	6 157	1 060,7	2 740	6 165	739,1	2 774	6 279	952,7
Toestellen en instal- laties voor diverse nijverheden	4 731	13 789	2 174,1	4 484	13 295	2 111,7	4 577	13 538	1 521,2	4 536	13 287	1 969,1
Electrotechniek	17 600	44 979	7 390,1	17 909	44 216	7 619,5	17 762	43 978	4 028,0	18 029	44 817	7 153,9
Meet-, laboratorium- toestellen enz.	842	2 667	432,7	787	2 283	360,1	792	2 251	239,2	728	2 176	338,0
Wapens en munitie	1 781	9 739	1 455,2	1 860	10 313	1 630,8	1 792	10 304	642,8	1 860	10 285	1 369,1
Vliegtuigindustrie	1 227	2 605	411,4	1 171	2 403	370,4	1 173	2 413	195,4	1 170	2 428	352,9

(1) Personeel tewerkgesteld in de inrichtingen welke 5 werklieden of meer tewerkstellen. Zie eveneens tabel B.

(2) Personeel tewerkgesteld in de inrichtingen welke 5 werklieden of meer tewerkstellen. Zie eveneens nota (1) blz. 38.

A. PERSONEEL GETELD IN DE INRICHTINGEN WELKE AAN EEN MAANDELIJKSE STATISTIEK VAN DE INDUSTRIËLE BEDRIJVIGHEID ONDERWORPEN ZIJN (vervolg)

AARD VAN DE INDUSTRIËN	1967			1968								
	Maandgemiddelden			Juni			Juli			Augustus		
	Be- dien- den	Werk- lie- den	Uren- werk- lieden (x 1 000)	Be- dien- den	Werk- lie- den	Uren- werk- lieden (x 1 000)	Be- dien- den	Werk- lie- den	Uren- werk- lieden (x 1 000)	Be- dien- den	Werk- lie- den	Uren- werk- lieden (x 1 000)
<u>Plastiekverwerkende nijverheid (1)</u>	2 383	9 333	1 515,1	2 383	9 547	1 518,7	2 383	9 420	1 113,6
<u>Bouwbedrijf (2)</u>												
Openbare werken												
{ ruwbouw	..	41 290	6 492,4	..	46 113	7 176,9	..	44 688	5 489,5	..	45 966	7 446,1
{ voltooi- ingswerk	..	3 484	570,9	..	3 181	532,4	..	3 149	408,4	..	3 157	524,0
Private werken												
{ ruwbouw	..	45 392	7 035,3	..	40 446	6 302,0	..	41 210	4 766,7	..	41 938	6 604,5
{ voltooi- ingswerk	..	14 250	2 315,4	..	13 292	2 172,4	..	13 320	1 532,0	..	13 519	2 186,9
Totaal :	9 963	104 416	16 414,1	10 424	103 032	16 183,6	10 296	102 367	12 196,6	10 313	104 580	16 761,5
<u>Elektriciteit (3)</u>	7 711	10 860	1 663,5
<u>Gasbedeling (4)</u>	2 207	2 962	448,3	2 310	3 051	458,1
<u>Waterdistributie</u>	2 191	4 032	720,8	2 270	4 185	708,0	2 268	4 290	731,5	2 277	4 214	705,5

(1) Personeel tewerkgesteld in de inrichtingen welke 5 arbeiders of meer tewerkstellen.

(2) Voor de werken van burgerlijke bouwkunde, wegebouw en gebouwen (ruwbouw) gaat het over de ondernemingen welke 20 of meer werklieden tewerkstellen. Voor de voltooiingswerken betreft het ondernemingen die 10 of meer werklieden tewerkstellen.

(3) Het personeel van de industriële zelfvoortbrenging niet inbegrepen.

(4) Personeel tewerkgesteld in de gasfabrieken inbegrepen.

B. PERSONEEL GETELD IN DE INRICHTINGEN WELKE 10 WERKLIEDEN OF MEER TEWERKSTELLEN (1)

AARD VAN DE INDUSTRIEEN	1967			1968								
	Maandgemiddelden			Juli			Augustus			September *		
	Be- dien- den	Werk- lie- den	Uren- werk- lieden (x1000)	Be- dien- den	Werk- lie- den	Uren- werk- lieden (x1000)	Be- dien- den	Werk- lie- den	Uren- werk- lieden (x1000)	Be- dien- den	Werk- lie- den	Uren- werk- lieden (x1000)
1. Voedingsnijverheid (2)	5 135	20 668	3 533,6	5 288	20 255	3 030,9	5 233	20 281	3 347,1	5 263	20 272	3 582,0
2. Bereiding van dranken	5 197	16 646	2 854,2	5 220	16 762	2 844,9	5 201	16 672	2 728,5	5 213	16 262	2 659,5
3. Fabricage van kunst- en synth. draden en vezels, bereid. van textielst. (met uitz. van wol), afwerk. kant- en borduurwerken en spec. weefsels	2 887	14 628	2 307,7	2 848	14 106	1 684,0	2 836	14 120	2 043,1	2 869	14 069	2 322,8
4. Confectie (fabricage van zakken, van matrassen, herst., enz.)	776	1 797	290,8	782	1 887	189,7	766	1 816	268,7	764	1 813	321,4
5. Zagerijen en bereiding van hout	560	3 764	618,1	595	3 716	436,0	544	3 623	599,4	553	3 620	624,0
6. Druk- en boekbindersbedrijf; fotografie en aanverwante bedrijven	7 602	20 446	3 322,1	7 510	19 825	2 892,3	7 732	20 050	2 851,0	7 686	20 266	3 212,8
7. Huiden- en lederindustrie (met uitzondering van de looierijen) bereiden van pelterijen, maken van bontwerk	193	1 383	218,7	163	1 283	167,7	175	1 379	183,6	186	1 416	218,4
8. Scheikundige nijverheid (3)	4 566	5 686	905,5	5 025	6 089	714,8	4 949	6 054	896,7	4 992	6 251	1 014,3
9. Bedrijven der niet-metaalhoudende mineralen met uitzond. van de steenbakkerij, pannenfabrieken, van de glasfabrieken en van de keramische nijverh.	2 473	15 711	2 603,8	2 561	15 911	1 902,0	2 567	16 034	2 630,8	2 541	15 982	2 721,9
10. Uurwerken- en juwelennijverheid, fabricage van wetenschappelijke instrumenten enz.	305	1 161	189,7	335	1 070	136,6	336	1 064	134,5	334	1 072	179,0
11. Diamantnijverheid	188	11 064	1 638,1	172	9 559	1 727,6	172	8 864	527,0	176	9 955	1 520,0
12. Diverse be- en verwerkende industrieën waaronder de sloping (met uitzond. van afbraak van gebouwen), de sortering van de afval en recuperatiestoffen	1 397	8 592	1 424,6	1 344	8 442	1 092,6	1 394	8 667	1.375,5	1 364	8 256	1 360,8
13. Private vervoerbedrijven :												
a) eigenlijke private vervoerbedrijven	11 541	29 272	4 975,2	11 260	28 649	4 504,3	11 350	28 211	4 536,0	11 300	28 623	4 840,2
b) garages	4 474	8 191	1 389,4	4 465	7 949	1 093,2	4 470	7 921	1 367,8	4 492	7 986	1 093,0
Totaal	47 294	159 029	26 291,5	47 568	155 503	22 216,4	47 725	154 756	23 489,7	47 733	155 843	25 669,8

(1) Deze tabel betreft enkel de nijverheidstakken waarvoor geen maandelijks statistiek van de bedrijvigheid bestaat en behelst het personeel dat voorkomt op de betaalstaat waarin de 15de der maand begrepen is. Tengevolge ener wijziging van het aantal aangevers, zijn de uitkomsten van de verschillende jaren onderling niet vergelijkbaar.

(2) Deze cijfers hebben hoofdzakelijk betrekking op het slachten van vee; de zuivelfabrieken, boterfabrieken en kaasfabrieken, de maalderijen; de bakkerijen en banketbakkerijen en de suikerfabrieken.

(3) De cijfers hebben vooral betrekking op de nijverheid der farmaceutische produkten.

**JAARLIJKSE
PRODUKTIESTATISTIEKEN**

WATTENFABRICAGE

VESTIGINGEN DIE 5 OF MEER WERKLIEDEN TEWERKSTELLEN

JAAR 1967

Aantal vestigingen : 8

AANTAL BEDIENEN EN WERKLIEDEN TEWERKGESTELD IN DE VESTIGINGEN OP 31 MAART, 30 JUNI, 30 SEPTEMBER EN 31 DECEMBER 1967.

Personeel onderworpen aan de sociale zekerheid voor bedienden (incl. de vestigingshoofden verbonden door een arbeids-overeenkomst en de leerlingen-bedienden)				Personeel onderworpen aan de sociale zekerheid voor werklieden (incl. leerjongens-werklieden)			
Datum	Mannen	Vrouwen	Totaal	Datum	Mannen	Vrouwen	Totaal
31.3.1967	53	32	85	31.3.1967	271	135	406
30.6.1967	52	30	82	30.6.1967	258	131	389
30.9.1967	50	31	81	30.9.1967	257	125	382
31.12.1967	51	32	83	31.12.1967	241	120	361

Aantal arbeidsuren door de werklieden en de leerjongens-werklieden daadwerkelijk in 1967 gepresteerd : 707 290 uren.

PERSONEELSUITGAVEN

Omschrijving	Waarde (1 000 F)
Brutowedden uitbetaald aan het personeel dat onderworpen is aan de sociale zekerheid voor bedienden	15 093
Brutolonen uitbetaald aan het personeel dat onderworpen is aan de sociale zekerheid voor werklieden	34 702
Werkgeversbijdragen aan de sociale zekerheid voor :	
- het personeel onderworpen aan de sociale zekerheid voor bedienden	2 149
- het personeel onderworpen aan de sociale zekerheid voor werklieden	10 283
Verzekeringspremies tegen arbeidsongevallen	1 690
Andere personeelsuitgaven	3 485
TOTAAL	67 402

VERBRUIKTE STOFFEN

Omschrijving	Eenheid	Hoeveelheid	Waarde (1 000 F)
A. Brandstoffen en elektrische energie			
Elektrische energie	kWh	2 673 195	3 418
Andere brandstoffen	-	-	4 000
B. Grondstoffen			
Ruwe katoen, katoenafval en -uitrafelingen	t	2 407	37 696
Rayonnevezels	t	531	11 651
Andere afval en uitrafelingen	t	3 151	64 131
Diverse (1)	-	-	12 262
C. Andere stoffen			
Verpakkingsmiddelen, recipiënten, enz.	-	-	13 682
Smeermiddelen	kg	6 789	53
Stoffen gebruikt voor onderhoud en herstelling, kleine handwerktuigen, voertuigbanden en andere benodigdheden niet elders genoemd	-	-	606
TOTAAL	-	-	147 499

(1) Met inbegrip van de totale inkoopwaarde van de goederen gekocht om in dezelfde vorm voortverkocht of afgestaan te worden.

DIVERSE UITGAVEN

Omschrijving	Waarde (1 000 F)
Betalingen aan derden voor onderhoud en herstelling van gebouwen, machines en vervoermiddelen en bedrag gefactureerd aan de getelde vestigingen voor het maakwerk verricht voor hun rekening	6 115
Fiscale zegels aangebracht op de verkoopfacturen (overdracht-, factuur- en weeldetaksen)	7 519
Zegels aangebracht op de uitvoervergunningen; verkeersbelasting op de motorrijtuigen, gemeente- en provinciebelastingen	893
Onroerende voorheffing (provinciale en gemeentelijke opcentiemen inbegrepen)	611
Kosten betaald voor het vervoer uitgevoerd door derden en aangerekend buiten de aankoopfacturen om	7 341
Premies voor verzekering tegen brand, diefstal van autovoertuigen en tegen schade voortvloeiend uit auto-ongevallen	1 857
Diverse lasten (1)	5 774

PRODUKTIE, LEVERINGEN EN VOORRADEN

Omschrijving	Eenheid	Produkten vervaardigd voor eigen rekening en voor derden tegen maakloon Hoeveelheid	Leveringen in België en aan het buitenland		Voorraden op 31.12.1967 Hoeveelheid
			Hoeveelheid	Waarde (1 000 F)	
Hydrofielwatten (2)	t	1 486	1 465	99 068	83
Nijverheidswatten (2)	t	3 314	3 251	119 195	145
Andere produkten en afval	-	-	-	29 973	-
TOTAAL	-	-	-	248 236	-

Omschrijving	Waarde (1 000 F)
Totale waarde van de leveringen op de binnenlandse markt	134 308
Totale waarde van de leveringen aan het buitenland	113 928
Bedrag gefactureerd voor maakwerk, herstelling, onderhoud, waarde van de produkten die de vestigingen verlaten hebben zonder er een bewerking ondergaan te hebben en van verzekeringsmaatschappijen ontvangen vergoedingen voor schade geleden ten gevolge van brand, diefstal van autovoertuigen en auto-ongevallen	6 566

WAARDE VAN DE VOORRADEN EN VAN DE PRODUKTEN IN BEWERKING

Omschrijving	Waarde (1 000 F)	
	op 1 januari 1967	op 31 december 1967
Brandstoffen, grondstoffen en andere in bewerking te stellen produkten	21 209	21 166
Afgewerkte produkten en goederen bestemd om voortverkocht te worden in dezelfde vorm als die waarin ze aangekocht werden	9 957	11 728
Produkten in bewerking en bouwwerken in uitvoering	2 877	2 417

(1) Deze post omvat geen afschrijvingen, intresten, huurprijzen of belastingen.

(2) Verbetering in de kolom "Omschrijving" voor 1965 en 1966 : Nijverheidswatten te vervangen door : Hydrofielwatten
Hydrofielwatten te vervangen door : Nijverheidswatten.

INVESTERINGEN

VESTIGINGEN DIE 20 OF MEER PERSONEN TEWERKSTELLEN

(1 000 F)

I. Investerings				II. Vermindering van het geïn- vesteerde kapitaal
Nieuwe en gebruikte machines, uitrusting en voertuigen		Constructie van gebouwen en andere bouwwerken	Algemeen totaal	
Totaal	waarvan transportmidde- len voor het vervoer van en naar het bedrijf			
14 813	1 073	972	15 785	4 511

III. Afschrijvingen voor het geheel van het geïnvesteerde kapitaal

Afschrijvingen op materieel en gereedschap	8 741
Afschrijvingen op gebouwen en andere bouwwerken	1 943

NIJVERHEID DER PLANTAARDIGE EN DIERLIJKE OLIËN

Vestigingen die 10 of meer werklieden tewerkstellen

JAAR 1966

INDELING VAN DE VESTIGINGEN VOLGENS HET AANTAL OP 30 SEPTEMBER TEWERKGESTELDE WERKLIEDEN
EN AANTAL WERKLIEDEN PER BELANGRIJKHEIDSKLASSE VAN DE VESTIGINGEN

Omschrijving	Minder dan 49	50 of meer	Totaal
Aantal vestigingen	4	6	10
Aantal werklieden	100	1 335	1 435 (1)

AANTAL BEDIENDEN EN WERKLIEDEN TEWERKGESTELD IN DE VESTIGINGEN
OP 31 MAART, 30 JUNI, 30 SEPTEMBER EN 31 DECEMBER 1966

Personeel onderworpen aan de sociale zekerheid voor bedienden (incl. de vestigingshoofden verbonden door een arbeidsovereenkomst en de leerlingen-bedienden)				Personeel onderworpen aan de sociale zekerheid voor werklieden (incl. leerjongens-werklieden)			
Datum	Mannen	Vrouwen	Totaal	Datum	Mannen	Vrouwen	Totaal
31. 3.1966	341	107	448	31. 3.1966	1 257	90	1 347
30. 6.1966	341	107	448	30. 6.1966	1 293	93	1 386
30. 9.1966	343	108	451	30. 9.1966	1 304	131	1 435
31.12.1966	347	109	456	31.12.1966	1 253	82	1 335

Aantal arbeidsuren door de werklieden en de leerjongens-werklieden daadwerkelijk in 1966 gepresteerd : 2 926 794

PERSONEELSUITGAVEN

Omschrijving	Waarde (1 000 F)
Brutowedden uitbetaald aan het personeel dat onderworpen is aan de sociale zekerheid voor bedienden	89 720
Brutolonen uitbetaald aan het personeel dat onderworpen is aan de sociale zekerheid voor werklieden	161 937
Werkgeversbijdragen aan de sociale zekerheid voor :	
- het personeel onderworpen aan de sociale zekerheid voor bedienden	15 160
- het personeel onderworpen aan de sociale zekerheid voor werklieden	46 694
Andere personeelsuitgaven	27 153
Totaal	340 664

(1) Betreft voornamelijk de provincies West-Vlaanderen, Oost-Vlaanderen en Antwerpen.

VERBRUIKTE STOFFEN EN PRODUCTEN

Omschrijving	Eenheid	Hoeveelheid	Waarde (1 000 F)
A. Brandstoffen en elektrische energie			
Steenkolen	t	3 192	3 357
Benzine en petroleum	t	148	1 029
Stookoliën	hl	294 166	30 935
Elektrische energie aangekocht of ontvangen door cessie	kWh	35 385 982	29 657
Andere	-	-	268
Totaal	-	-	65 246
B. Grondstoffen			
I. Oliehoudende zaden en noten :			
Inlands en ingevoerd lijnzaad	t	34 160	207 848
Sojabonen	t	165 081	961 052
Andere oliehoudende zaden en noten	t	106 744	1 016 542
II. Ruwe oliën en vetten :			
Aardnotenolie	t	22 306	371 407
Kokosvet	t	6 583	90 002
Palmolie	t	26 747	347 245
Maisolie	t	10 653	190 252
Traan	t	10 755	120 318
Soja	t	12 506	169 774
Andere ruwe oliën en vetten	t	16 852	263 840
C. Andere grondstoffen (watergas voor het hydrogeneren inbegrepen)			
Totaal	-	-	541 613
D. Andere stoffen			
Verpakkingsmiddelen, recipiënten, enz.	-	-	48 704
Smeermiddelen	kg	63 273	892
Stoffen gebruikt voor onderhoud en herstelling	-	-	19 927
Kleine handwerktuigen, voertuigbanden en andere niet elders genoemde behoeften	-	-	5 718
Totaal	-	-	75 241
Algemeen totaal	-	-	4 420 380

Totale inkoopwaarde van de goederen gekocht in 1966 om in dezelfde vorm voortverkocht of afgestaan te worden (in 1 000 F) : 130 380.

DIVERSE UITGAVEN

Omschrijving	Waarde (1 000 F)
Betalings aan derden voor onderhoud en herstelling van gebouwen, machines en vervoermiddelen en voor maakwerk verricht voor rekening van de getelde vestigingen	31 515
Fiscale zegels aangebracht op de verkoopfacturen (overdracht-, factuur- en weeldetaksen)	90 043
Zegels aangebracht op de uitvoervergunningen, verkeersbelasting op de motorrijtuigen, gemeente- en provinciebelastingen	4 299
Onroerende voorheffing (provinciale en gemeentelijke opcentiemen inbegrepen)	2 474
Kosten betaald voor het vervoer uitgevoerd door derden en aangerekend buiten de aankoopfacturen om	26 007
Premies voor verzekering tegen brand, diefstal van autovoertuigen of tegen schade voortvloeiend uit auto-ongevallen	3 137
Diverse lasten (1)	72 324

(1) Deze post omvat geen afschrijvingen, intresten, huurprijzen of belastingen.

LEVERINGEN

Omschrijving	Leveringen in België en aan het buitenland	
	Hoeveelheid (in ton)	Waarde (1 000 F)
I. Ruwe oliën :		
Lijnolie	8 119	71 229
Andere ruwe oliën (1)	16 488	219 933
II. Geraffineerde oliën :		
Maisolie	6 982	166 702
Sojaolie	18 555	293 830
Aardnotenolie	19 296	391 734
Andere geraffineerde oliën	26 644	397 747
III. Gehydrogeneerde oliën :		
Traan	3 044	42 797
Kokosvet	3 856	68 931
Andere gehydrogeneerde oliën	28 147	548 877
IV. Acid-oils :		
Aardnotenolie	1 880	14 708
Koko	1 946	19 957
Soja	550	4 041
Andere acid-oils	7 139	57 463
V. Andere produkten :		
Koeken, geëxtraheerd meel, schilfers en schroot	206 349	1 052 541
Diverse	-	98 996
Totaal	-	3 449 486

Waarde van de leveringen (in 1 000 F) : in België : 2 398 993
 aan het buitenland : 1 050 493

Waarde van de cessies en andere inkomsten (in 1 000 F) 1 599 262

Totale waarde van de verkoop van goederen die de vestigingen verlaten hebben zonder er een bewerking ondergaan te hebben (in 1 000 F) 147 376

WAARDE VAN DE VOORRADEN

Omschrijving	Waarde (1 000 F)	
	op 1 januari	op 31 december
Brandstoffen, grondstoffen en andere in bewerking te stellen produkten	592 601	575 914
Afgewerkte produkten	259 774	276 627

(1) De gebleekte oliën inbegrepen.

JAARSTATISTIEK VAN DE INVESTERINGEN IN DE
 NIJVERHEID VAN DE PLANTAARDIGE EN DIERLIJKE OLIEN
 EN IN DE MARGARINENLIJVERHEID

JAAR 1966

VESTIGINGEN DIE 20 OF MEER PERSONEN TEWERKSTELLEN

(1 000 F)

I. Investerings					II. Vermindering van het geïnvesteerde kapitaal
Nieuwe en gebruikte machines, uitrus- ting en voertuigen		Constructie van gebouwen en andere bouwwerken	Aankoop van bestaan- de gebouwen en van bebouwde en onbe- bouwde terreinen	Algemeen totaal	
Totaal	waarvan transport- middelen voor het vervoer van en naar het bedrijf				
172 625	12 197	16 290	14 047 (1)	202 962	16 874

III. Afschrijvingen voor het geheel van het geïnvesteerde kapitaal

Afschrijvingen op materieel en gereedschap	99 027
Afschrijvingen op gebouwen en andere bouwwerken	17 831

(1) Sociale investeringen inbegrepen.

SCHOENEN- EN PANTOFFELNIJVERHEID

JAAR 1966

VESTIGINGEN DIE 10 OF MEER WERKLIEDEN TEWERKSTELLEN

INDELING VAN DE VESTIGINGEN VOLGENS HET AANTAL OP 30 SEPTEMBER TEWERKGESTELDE WERKLIEDEN EN AANTAL WERKLIEDEN PER BELANGRIJKHEIDSKLASSE VAN DE VESTIGINGEN

Omschrijving	10 tot 19	20 tot 49	50 tot 99	100 tot 199	200 of meer	Totaal
Aantal vestigingen	64	70	30	115	11	190
Aantal werklieden	815	2 242	2 144	1 874	3 674	10 749

AANTAL BEDIENDEN EN WERKLIEDEN TEWERKGESTELD IN DE VESTIGINGEN OP 31 MAART, 30 JUNI, 30 SEPTEMBER EN 31 DECEMBER 1966

Personeel onderworpen aan de sociale zekerheid voor bedienden (incl. de vestigingshoofden verbonden door een arbeidsovereenkomst en de leerlingen-bedienden)				Personeel onderworpen aan de sociale zekerheid voor werklieden (incl. leerjongens-werklieden, excl. huisarbeiders)			
Datum	Mannen	Vrouwen	Totaal	Datum	Mannen	Vrouwen	Totaal
31. 3.1966	656	331	987	31. 3.1966	4 512	6 491	11 003
30. 6.1966	654	335	989	30. 6.1966	4 404	6 364	10 768
30. 9.1966	665	337	1 002	30. 9.1966	4 334	6 415	10 749
31.12.1966	679	348	1 027	31.12.1966	4 242	6 414	10 656
Huisarbeiders tewerkgesteld op 31.12.1966					8	632	640

Aantal arbeidsuren door de werklieden en de leerjongens-werklieden daadwerkelijk in 1966 gepresteerd : 20 685 611 uren

INDELING PER PROVINCIE EN PER ARRONDISSEMENT VAN HET OP 30 SEPTEMBER 1966 TEWERKGESTELDE PERSONEEL

Provincies en arrondissementen	Bedienden			Werklieden		
	Mannen	Vrouwen	Totaal	Mannen	Vrouwen	Totaal
Arrondissement Antwerpen (1)	38	30	68	241	589	830
Arrondissement Mechelen (2)	19	13	32	206	310	516
Arrondissement Turnhout (3)	8	7	15	100	185	285
Provincie Antwerpen	65	50	115	547	1 084	1 631
Arrondissement Brussel-Hoofdstad (4)	37	16	53	228	310	538
Arrondissementen Halle-Vilvoorde en Leuven	49	25	74	354	534	888
Provincie Brabant	86	41	127	582	844	1 426
Provincie Henegouwen (5)	34	17	51	135	270	405
Arrondissement Aalst (6)	53	28	81	617	900	1 517
Arrondissement Dendermonde (7)	67	43	110	591	634	1 225
Arrondissementen Gent, Oudenaarde en Sint-Niklaas	64	30	94	460	601	1 061
Provincie Oost-Vlaanderen	184	101	285	1 668	2 135	3 803
Arrondissement Roeselare (8)	255	98	353	1 112	1 713	2 825
Arrondissementen Tielt, Kortrijk, Diksmuide en Brugge	12	7	19	95	128	223
Provincie West-Vlaanderen	267	105	372	1 207	1 841	3 048
Andere provincies	29	23	52	195	241	436
Het Rijk	665	337	1 002	4 334	6 415	10 749

PERSENEELSUITGAVEN

Omschrijving	Waarde (1 000 F)
Brutowedden uitbetaald aan het personeel dat onderworpen is aan de sociale zekerheid voor bedienden	174 072
Brutolonen uitbetaald aan het personeel dat onderworpen is aan de sociale zekerheid voor werklieden, de huisarbeiders inbegrepen	924 300
Werkgeversbijdragen aan de sociale zekerheid voor :	
- het personeel onderworpen aan de sociale zekerheid voor bedienden	26 373
- het personeel onderworpen aan de sociale zekerheid voor werklieden	274 244
Andere personeelsuitgaven :	
a) verzekeringspremies tegen arbeidsongevallen	15 086
b) verzekeringspremies tegen beroepsziekten	378
c) andere maatschappelijke lasten en aanvullende uitkeringen	41 986
Totaal	1 456 439

- (1) Betreft voornamelijk Niel (374 werklieden)
(2) Betreft voornamelijk Lier (208 werklieden)
(3) Betreft voornamelijk Herentals (189 werklieden)
(4) Betreft voornamelijk Vorst (217 werklieden)
(5) Betreft voornamelijk het arrondissement Bergen (400 werklieden, waarvan 214 voor La Bouverie)
(6) Betreft voornamelijk de Stad Aalst (551 werklieden)
(7) Betreft voornamelijk de gemeente Dendermonde
(8) Betreft voornamelijk Izegem (2.680 werklieden)

VERBRUIKTE STOFFEN

Omschrijving	Eenheid	Hoeveelheid	Waarde (1 000 F)
A. Brandstoffen en elektrische energie			
Steenkolen en steenkoolbriketten	t	467	767
Steenkoolcokes	t	146	211
Benzine en petroleum	t	758	2 977
Stookoliën	hl	44 546	7 701
Steenkoolgas	m3	262 293	566
Elektrische energie (aangekocht of ontvangen door cessie)	kWh	12 888 115	20 263
Andere	-	-	170
B. Grondstoffen			
Bovenwerk :			
Overleder :			
Rundleder	vierk. voet	15 724 150	435 333
Kalfsleder	"	3 980 894	170 691
Paardeleder	"	307 463	9 614
Lakleder	"	2 623 896	93 161
Ander overleder	"	4 595 565	117 955
Andere stoffen :			
Textielstoffen	m2	944 514	99 750
Andere stoffen	-	-	16 869
Onderwerk :			
Onderleder	kg	784 279	45 058
Lederen randen	m	1 317 628	5 774
Lederen zolen	paar	540 629	8 180
Lederen hakken	paar	3 413 484	29 880
Rubber in bladen	kg	1 728 611	56 474
Rubberzolen	paar	7 208 159	119 259
Rubberhakken	paar	1 379 757	11 879
Andere stoffen	-	-	59 127
Voering :			
Voeringleder	vierk. voet	14 132 311	149 494
Textielvoering	m2	1 081 547	42 424
Andere stoffen voor voering	-	-	27 212
Andere grondstoffen :			
Harde tippen	paar	5 807 417	8 367
Weefsel voor harde tippen	m2	160 188	6 355
Contreforts	paar	9 741 475	22 862
Kambrures	paar	11 452 940	14 129
Garen, veters, boordlinten, elastiek	-	-	46 752
Lijm, latex, was, inkt	-	-	39 015
Andere (nagels, rivetten, ringen, gespen, enz.)	-	-	27 750
C. Diverse			
-			
D. Andere stoffen			
Verpakkingsmiddelen, recipienten, enz.	-	-	65 097
Smeermiddelen	kg	27 911	852
Stoffen gebruikt voor onderhoud en herstelling	-	-	5 708
Kleine handwerktuigen, voertuigbanden en andere benodigdheden niet elders genoemd	-	-	10 327
TOTAAL	-	-	1 811 653

Totale inkoopwaarde van de goederen gekocht in 1966 om in dezelfde vorm voortverkocht of afgestaan te worden
(in 1 000 F) : 28 006

DIVERSE UITGAVEN

Omschrijving	Waarde (1 000 F)
Betalingen aan derden voor onderhoud en herstelling van gebouwen, machines en vervoermiddelen	39 764
Bedrag gefactureerd aan de getelde vestigingen voor het maakwerk verricht voor hun rekening	7 317
Fiscale zegels aangebracht op de verkoopfacturen (overdracht-, factuur- en weeldetaksen)	190 935
Zegels aangebracht op de uitvoervergunningen; verkeersbelasting op de motorrijtuigen; gemeente- en provinciebelastingen	3 577
Onroerende voorheffing (provinciale en gemeentelijke opcentiemen inbegrepen)	3 745
Kosten betaald voor het vervoer uitgevoerd door derden en aangerekend buiten de aankoopfacturen om	13 611
Premies voor verzekering tegen brand, diefstal van autovoertuigen en tegen schade voortvloeiend uit auto-ongevallen	6 304
Diverse lasten (1)	141.124

(1) Deze post omvat geen afschrijvingen, intresten, huurprijzen of belastingen.

PRODUKTIE, LEVERINGEN EN VOORRADEN.

Omschrijving	Een- heid	Produkten vervaardigd of afgewerkt in de vestigingen voor eigen rekening en maakwerk voor derden Hoeveelheid	Leveringen				Hoeveelheid der voorraden op 31.12.1966
			in België		aan het buitenland		
			Hoeveelheid	Waarde (1.000 F)	Hoeveelheid	Waarde (1.000 F)	
Schoenen van leder (*) en van andere stoffen							
Herenschoenen	paar	3 293 587	2 405 013	589 406	780 683	159 091	328 478
Damesschoenen	"	8 251 495	7 169 597	1 427 371	1 728 539	381 691	587 806
Jongensschoenen (28 - 39)	"	728 939	710 963	134 300	23 600	5 937	61 138
Meisjesschoenen (28 - 39)	"	817 069	797 968	135 717	12 802	2 457	63 545
Kinderschoenen (22 - 27)	"	564 987	557 914	101 539	11 322	1 993	48 357
Babyschoenen (- 22)	"	128 424	138 780	14 100	4 161	271	3 912
Lederen werkschoenen en -laarzen	"	405 176	380 039	109 164	2 740	935	39 899
Andere schoenen (sportschoenen, sandalen, orthopedische schoenen)	"	273 293	252 836	35 163	21 529	5 826	15 812
Pantoffels en binnenhuisschoenen: van leder :							
- voor mannen	"	349 605	261 514	34 037	89 141	14 222	8 510
- voor vrouwen en kinderen	"	439 969	405 137	48 338	29 235	6 214	11 413
van kameelhaar :							
- voor volwassenen	"	2 216 050	1 407 639	72 013	833 745	31 038	161 358
- voor kinderen	"	368 363	292 937	14 293	87 044	3 872	24 317
van andere textielstoffen :							
- voor volwassenen	"	2 908 151	2 263 680	146 613	643 464	33 581	158 530
- voor kinderen	"	1 580 710	988 080	51 011	592 047	23 198	99 743
Diverse en afval	-	-	-	(1) 3 396	-	-	-

(*) Schoenen waarvan het bovendee! hoofdzakelijk bestaat uit leder

(1) Leveringen aan het buitenland inbegrepen.

Omschrijving	Waarde (1.000 F)
Globale waarde van de verkoop van goederen die de vestigingen verlaten hebben zonder er een bewerking ondergaan te hebben	28 064
Bedrag gefactureerd aan andere vestigingen voor maakwerk	12 457
Globale waarde van de bouwwerken en zware uitrusting gemaakt door de getelde vestigingen voor hun eigen gebruik, met hun eigen werkrachten en buiten hun gewone activiteit en van verzekeringsmaatschappijen ontvangen vergoedingen voor geleden schade	1 209

WAARDE VAN DE VOORRADEN EN VAN DE PRODUCTEN IN BEWERKING

Omschrijving	Boekwaarde (1 000 F)	
	op 1 januari 1966	op 31 december 1966
A. Voorraden :		
Brandstoffen, grondstoffen en andere in bewerking te stellen produkten	359 747	391 798
Afgewerkte produkten en afval	200 612	270 884
Goederen bestemd om voortverkocht te worden in dezelfde vorm als die waarin ze aangekocht werden	4 283	4 142
B. Produkten in bewerking en bouwwerken in uitvoering	84.468	76 093

INVESTERINGEN

Vestigingen die 20 of meer personen tewerkstellen.

(1 000 F)

I. Investerings					II. Vermindering van het geïnvesteerde kapitaal
Nieuwe en gebruikte machines, uitrusting en voertuigen		Constructie van gebouwen en andere bouwwerken	Aankoop van bestaande gebouwen en van bebouwde en onbebouwde terreinen	Algemeen totaal	
Totaal	waarvan transportmiddelen voor het vervoer van en naar het bedrijf				
81 519	6 978	29 760 (1)	10 583	121 862	5 270

III. Afschrijvingen voor het geheel van het geïnvesteerde kapitaal		IV. Financiering van de investeringen	
Afschrijvingen op materieel en gereedschap	72 734	Financiering met eigen middelen van de ondernemingen	99 385
Afschrijvingen op gebouwen en andere bouwwerken	13 693	Financiering met andere middelen dan die van de ondernemingen	22 477

(1) Sociale investeringen inbegrepen.

INHOUDSOPGAVE VAN DE JAARSTATISTIEKEN GEPUBLICEERD IN 1968

Bedrijvigheden	Maand	Bladzijde
<u>VOEDINGSNIJVERHEID EN BEREIDING VAN DRANKEN</u>		
Nijverheid van de bereiding en van de conserven van vis, week- en schaaldieren - Jaar 1966	november	47
Fabricage van groenteconserven - Jaar 1966	mei	47
Zuivelnijverheid - Jaar 1966	november	50
Graanverwerkende nijverheid :		
Jaar 1965	april	59
Jaar 1966	november	54
Bakkerijen, bakkerijen-banketbakkerijen, banketbakkerijen - Jaar 1966	juli - augustus	49
Koekjes-, beschuit- en peperkoeknijverheid - Jaar 1966	november	58
Suikerfabrieken - suikerraffinaderijen en invertsuikerfabrieken - Jaar 1966	september	47
Chocolade- en suikergoednijverheid :		
Jaar 1965	april	63
Jaar 1966	november	60
Deegwarennijverheid - Jaar 1966	juli - augustus	49
Cichoreifabrieken - Jaar 1966	mei	50
IJs-, sorbet- en roomijsnijverheid :		
Jaar 1965	januari - februari	53
Jaar 1966	september	50
Nijverheid der plantaardige en dierlijke oliën - Jaar 1966	december	50
Margarinenijverheid - Jaar 1966	juli - augustus	60
Alcoholstokerijen en gistfabrieken - Jaar 1966	januari - februari	47
Brouwerijen, brouwerijen-mouterijen, mouterijen - Jaar 1966	juli - augustus	54
Fabricatie van diverse dranken - Jaar 1966	oktober	55
	november	63
<u>TABAKSNIJVERHEID - Jaar 1966</u>		
<u>SCHEIKUNDIGE NIJVERHEID</u>		
Nijverheid van de zeep, synthetische wasmiddelen, parfumerieën en schoonheidsprodukten - Jaar 1966	september	54
Nijverheid der farmaceutische produkten - Jaren 1962 tot 1965	juli - augustus	83
<u>RUBBERNIJVERHEID - Jaar 1966</u>		
	september	58
<u>HOUT- EN KURKNIJVERHEID</u>		
Nijverheid van de houtzagerij, van het vervaardigen van houtvezels en houtwol, het afrollen en het snijden van hout :		
Jaar 1965	januari - februari	49
Jaar 1966	september	71
Houtverwerkende nijverheid - Jaar 1966	november	67
<u>PAPIER- EN KARTONNIJVERHEID</u>		
Produktie van papier en karton - Jaar 1966	september	65
Papier- en kartonverwerkende nijverheid - Jaar 1966	oktober	59
<u>DRUKKERIJEN - Jaar 1966</u>		
	september	69
<u>HUIDEN- EN LEDERINDUSTRIE (SCHOENEN NIET INBEGREPEN)</u>		
Leerlooierijnijverheid - Jaar 1966	juni	47
Bontnijverheid en nijverheid der behaarde huiden - sectie snijderijen - Jaar 1966	september	75
Handschoen- en marokijnijverheid en fabricage van andere lederen artikelen :		
Jaar 1965	april	66
Jaar 1966	oktober	63

Bedrijvigheden	Maand	Bladzijde
<u>TEXTIELNIJVERHEID</u>		
Wolkammerij :		
Jaar 1966	april	51
Jaar 1967	oktober	47
Sorteren en uitrafelen van lommen en textielafval - Jaar 1966	juli - augustus	62
Jutespinnerijen :		
Jaar 1966	juni	51
Jaar 1967	oktober	51
Kaardwolspinnerijen en spinnerijen van wol voor dekens - Jaar 1966	juli - augustus	65
Kamwolspinnerijen - Jaar 1966	juni	55
Spinnerijen van harde vezels - Jaar 1966	juni	59
Textielveredelingsindustrie - Jaar 1966	mei	52
Weverij van kokosvezels en andere harde vezels - jaar 1966	mei	57
Fabricage van band, vlechten, passementwerk, bastband en soortgelijke artikelen - Jaar 1966	oktober	72
Fabricage van vilt - Jaar 1966	april	55
Wattenfabricage :		
Jaar 1966	juli - augustus	69
Jaar 1967	december	47
Breigoednijverheid - Jaar 1966	oktober	76
<u>KLEDINGSNIJVERHEID</u>		
Kleding- en confectienijverheid - Jaar 1966	oktober	80
Schoenen- en pantoffelnijverheid - Jaar 1966	december	54
<u>DERIVATEN VAN PETROLEUM EN STEENKOLEN</u>		
Fabrieken van steenkoolagglomeraten - Jaar 1965	mei	67
Petroleumraffinaderijen - Jaar 1966	mei	60
<u>NIJVERHEID DER NIET-METAALHOUDENDE MINERALEN</u>		
Kleinijverheid - Jaar 1966	september	78
Keramische nijverheid - Jaar 1966	juni	66
Glasnijverheid - Jaar 1966	november	75
Cementnijverheid - Jaar 1967	juli - augustus	47
Nijverheid der cementagglomeraten en der produkten in asbestcement - Jaar 1966	juni	70
Betoncentrales - Jaar 1966	maart	47
<u>METAALNIJVERHEID</u>		
Nijverheid der non-ferrometalen - Jaar 1966	september	82
Metaalverwerkende nijverheid - Jaar 1966	juli - augustus	72
<u>VALORISATIENIJVERHEID VAN OUD IJZER EN OUDE METALEN - Jaar 1966</u>	juni	74
<u>BOUWNIJVERHEID</u>		
Bouwnijverheid - Jaar 1966	oktober	87
Montage van metaalconstructies - Jaar 1966	september	86
<u>WATERNIJVERHEID - Jaar 1966</u>	juni	63
<u>JAARLIJKSE TELLING VAN DE KOELINSTALLATIES EN KOELVERVOERMIDDELEN - Jaar 1966</u>	juli - augustus	90
<u>STATISTIEK VAN DE INDUSTRIELE INVESTERINGEN - Jaar 1966</u>	april	46

