


INDUSTRIËLE STATISTIEKEN



1968

OKTOBER, Nr 10

NATIONAAL INSTITUUT VOOR DE STATISTIEK

KONINKRIJK BELGIË

MINISTERIE VAN ECONOMISCHE ZAKEN

INDUSTRIËLE STATISTIEKEN

1968

MAANDSCHRIFT

OKTOBER, Nr 10

NATIONAAL INSTITUUT VOOR DE STATISTIEK

KONINKRIJK BELGIË

MINISTERIE VAN ECONOMISCHE ZAKEN

INHOUDSOPGAVE

MAANDSTATISTIEKEN

I. Indexcijfers van de nijverheidsproductie	4
A. Trend - cyclische beweging	4
B. Bruto - indexcijfers	6
II. Industriële productie in absolute cijfers	14
Steenkool- en ijzermijnen. Opvangen van mijngas	14
Leveringen van Belgische steenkolen op de binnenlandse markt. Invoer en uitvoer van steenkolen	14
Winning van bouwsteen en andere niet-metaalhoudende mineralen	15
Voedingsnijverheid	16
Tabaksnijverheid	20
Spinnerijen en diverse bedrijvigheden uit de Textielnijverheid	20
Weverij	21
Breigoednijverheid	24
Kleding- en confectienijverheid	26
Schoenen- en pantoffelnijverheid	27
Hout- en aanverwante nijverheid	28
Papiernijverheid	29
Leder- en rubbernijverheid	29
Scheikundige nijverheid	29
Nijverheid van de petroleumderivaten	30
Steenkoolagglomeraat- en cokesfabrieken	31
Netto-productie, invoer en uitvoer van gas	32
Nijverheid van de niet-metaalhoudende mineralen (klei, keramiek, kalk, kalksteen en kalksteen-derivaten, cement)	32

IJzernijverheid	34
Non-ferrometalen	35
Metaalverwerkende nijverheid	36
Plastiekverwerkende nijverheid	39
Elektriciteit	40
Waterdistributie	40

III. Tewerkstelling	41
---------------------	----

JAARLIJKSE PRODUKTIESTATISTIEKEN

Wolkammerij - Jaar 1967	47
Jutespinnerijen - Jaar 1967	51
Fabricatie van diverse dranken - Jaar 1966	55
Papier- en kartonverwerkende nijverheid - Jaar 1966	59
Handschoen- en marokijnnijverheid en fabricage van andere lederen artikelen - Jaar 1966	63
Fabricage van band, vlechten, passementwerk, bastband en soortgelijke artikelen - Jaar 1966	72
Breigoednijverheid - Jaar 1966	76
Kleding- en confectienijverheid - Jaar 1966	80
Bouwnijverheid - Jaar 1966	87

Opmerkingen betreffende de maandstatistieken en de driemaandelijke statistieken.

- De cijfers van de productie of de leveringen gepubliceerd voor de verschillende jaren zijn maandgemiddelden of driemaandelijke gemiddelden.
- De totalen kunnen soms lichtelijk verschillen met de som van de gedeeltelijke resultaten wegens afronding der cijfers.

Conventionele tekens

- .. = gegevens ontbreken
 - = o of minder dan de helft der gebezigde eenheid
 - * = voorlopig cijfer
- De komma (,) wordt gebruikt om de eenheden af te zonderen van de decimalen

Het overnemen van gegevens uit dit tijdschrift is toegestaan mits duidelijke vermelding van de bron.

MAANDSTATISTIEKEN

I. INDEXCIJFERS VAN DE INDUSTRIELE PRODUKTIE (1958 = 100)

A. TRENCYCLISCHE BEWEGING.

ALGEMEEN INDEXCIJFER EN INDEXCIJFERS NAAR DE BESTEMMING DER GOEDEREN.

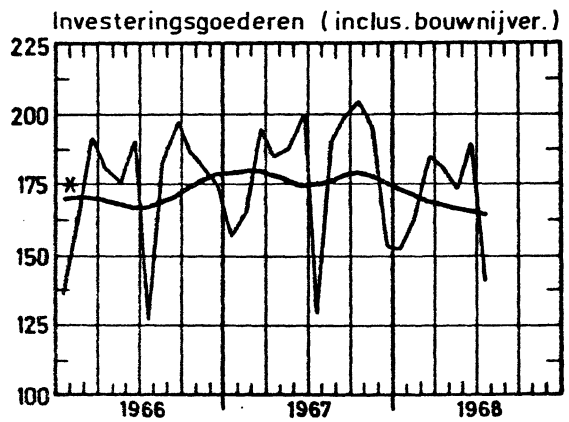
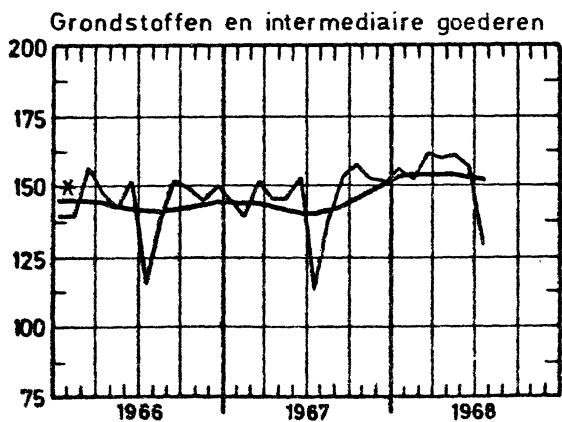
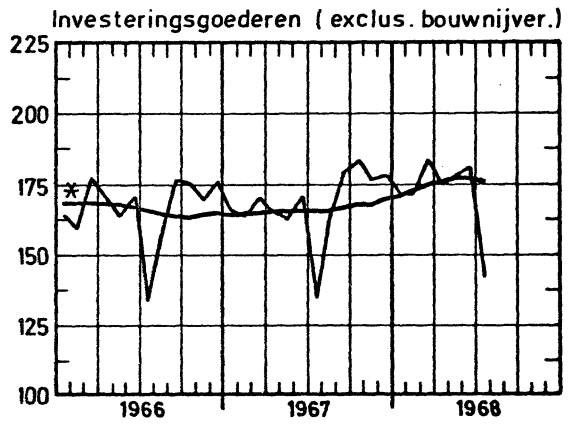
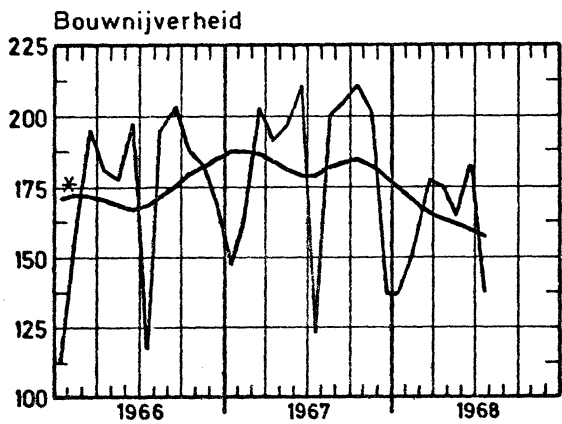
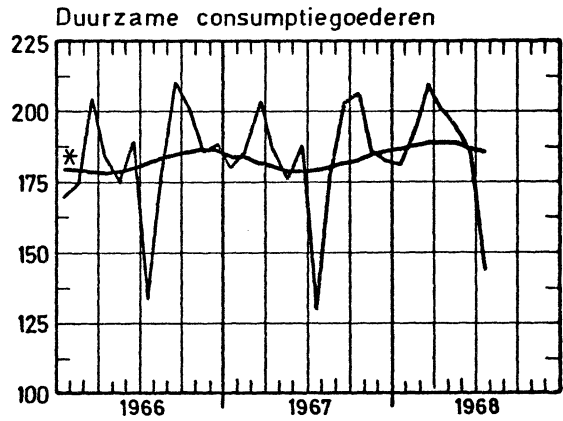
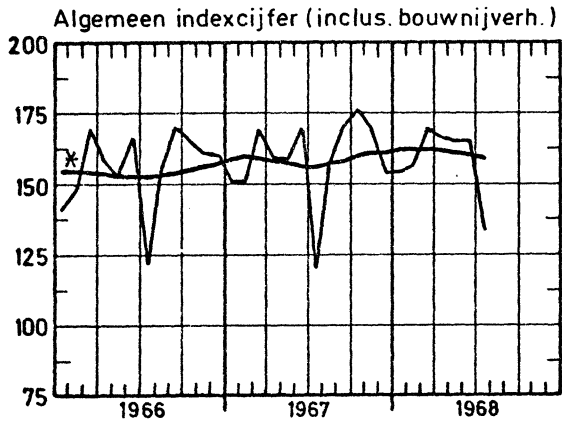
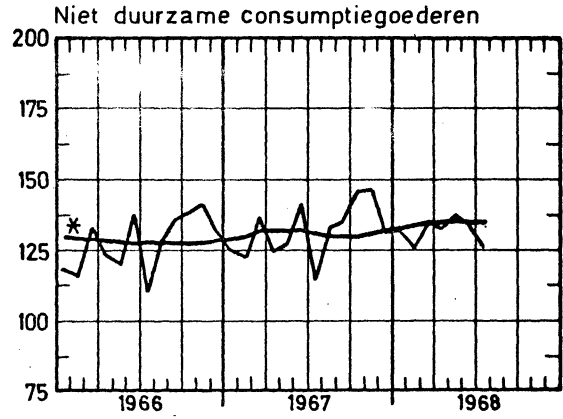
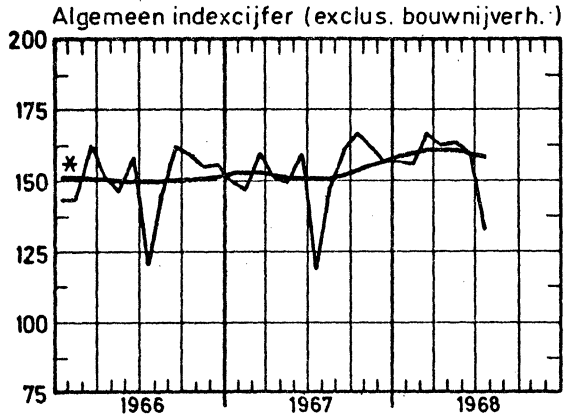
	Algemeen indexcijfer van de industriële produktie		Indexcijfers naar de bestemming der goederen					
	Niet inbegrepen de bouwnijverheid	Bouwnijverheid inbegrepen	Grondstoffen en intermediaire goederen	Niet duurzame consumptiegoederen	Duurzame consumptiegoederen	Investeringsgoederen		Bouwnijverheid
						Niet inbegrepen de bouwnijverheid	Bouwnijverheid inbegrepen	
1961	121	125	121	111	130	126	136	141
1962	126	129	124	116	138	129	136	144
1963	136	139	132	119	160	144	155	161
1964	145	149	143	125	169	145	164	174
1965	148	151	144	127	174	158	164	168
1966	151	154	144	128	182	166	171	174
augustus	150	153	142	128	184	165	169	171
september	150	154	142	128	185	164	172	175
oktober	151	155	143	128	186	164	174	180
november	151	156	144	128	187	164	177	183
december	152	157	145	129	187	165	179	186
1967								
januari	153	159	144	129	184	164	179	188
februari	153	160	144	130	184	165	180	188
maart	153	159	144	132	182	165	180	187
april	152	158	143	132	181	166	178	184
mei	151	157	142	132	179	166	176	181
juni	151	156	141	132	179	166	174	179
juli	151	156	141	131	179	166	175	179
augustus	151	157	142	130	180	166	176	182
september	152	158	143	130	182	167	178	184
oktober	154	160	146	130	183	168	179	185
november	156	161	148	131	185	168	178	183
december	157	161	151	132	186	170	175	178
1968								
januari	159	162	153	133	187	171	173	174
februari	160	162	154	134	188	173	171	170
maart	161	162	154	135	189	175	169	166
april	161	162	154	135	189	176	168	164
mei	161	161	154	135	189	177	167	162
juni	160	160	153	135	187	177	166	160
juli	159	159	152	135	186	176	165	158

INDEXCIJFERS PER BEDRIJFSTAK

	Winning van steenkool	Voedingsnijverheid en fabricage van dranken	Textielnijverheid	Fabricage van kledingsartikelen en schoenen en van diverse in weefsels gemaakte art.	Papier en kartonnijverheid	Scheikundige nijverheid en rubbernijverheid	Nijverheid der niet metaalhoudende mineralen	Basis-metalurgie	Metaalverwerkende nijverheid	Elektriciteit
1961	82	113	135	123	128	136	129	124	131	122
1962	79	143	140	130	132	146	135	123	137	132
1963	79	120	152	150	150	154	139	129	186	143
1964	78	125	152	157	164	170	151	145	161	156
1965	71	128	138	169	173	173	148	154	167	164
1966	65	135	144	178	183	178	148	152	172	172
augustus	64	134	143	178	189	174	146	150	171	175
september	64	134	143	178	187	176	145	151	172	175
oktober	63	135	143	178	185	178	144	152	172	174
november	63	136	142	179	183	182	145	153	173	174
december	63	138	141	180	182	185	146	154	174	174
1967										
januari	63	140	139	181	182	188	148	154	174	174
februari	63	143	136	179	184	189	151	154	174	175
maart	63	145	133	175	185	189	154	154	173	176
april	63	145	131	171	187	187	154	154	173	179
mei	63	145	129	168	188	189	153	154	172	181
juni	62	143	128	167	189	182	151	154	171	183
juli	62	142	128	168	191	182	149	155	172	183
augustus	61	142	130	170	192	184	147	156	173	183
september	60	141	133	173	194	189	146	159	174	184
oktober	59	141	137	175	195	195	145	161	176	185
november	59	141	139	177	196	201	145	164	177	186
december	58	142	141	178	196	207	145	167	179	187
1968										
januari	58	144	142	178	198	211	148	169	180	189
februari	58	146	142	177	201	212	151	171	182	191
maart	57	147	141	175	205	211	153	174	183	193
april	57	146	140	172	211	209	155	176	184	196
mei	57	145	138	169	216	206	154	178	184	199
juni	57	142	135	167	220	204	151	178	183	201
juli	57	141	134	166	222	203	149	179	183	203

Indexcijfers van de industriële productie

1958 = 100 * Trendcyclische beweging



B. BRUTO-INDEXCIJFERS (1)

ALGEMEEN INDEXCIJFER EN INDEXCIJFERS NAAR DE BESTEMMING DER GOEDEREN

	Algemeen indexcijfer van de industriële produktie		Indexcijfers naar de bestemming der goederen					Bouwnijverheid
	Niet inbegrepen de bouwnijverheid	Bouwnijverheid inbegrepen	Grondstoffen en intermediaire goederen	Niet duurzame consumptiegoederen	Duurzame consumptiegoederen	Investeringsgoederen		
						Niet inbegrepen de bouwnijverheid	Bouwnijverheid inbegrepen	
1961	118,6	121,9	117,9	110,3	128,4	123,8	134,8	138,8
1962	125,4	129,2	124,3	115,4	136,9	127,6	139,9	144,5
1963	134,9	137,6	131,0	118,4	158,0	143,0	146,8	146,5
1964	144,3	150,2	142,7	125,3	168,6	145,7	166,2	173,9
1965	147,0	152,0	143,5	125,2	174,5	157,9	166,9	167,8
1966	150,2	155,6	144,1	128,1	182,7	166,3	173,7	173,5
1967			132,2					182,7
januari	149,7	150,8	145,5	124,9	180,3	166,0	156,7	147,8
februari	147,0	151,2	139,3	122,6	186,2	163,5	166,2	163,8
maart	160,1	169,0	151,6	136,8	203,5	170,3	194,7	203,3
april	150,7	159,0	145,5	124,4	186,4	165,1	184,8	191,2
mei	149,1	158,7	145,7	127,5	175,9	162,8	187,9	197,3
juni	159,1	169,3	152,9	141,2	188,5	170,5	199,2	210,1
juli	118,8	120,7	113,4	114,6	129,7	134,9	129,6	123,5
augustus	147,8	158,2	138,6	133,6	179,8	164,3	190,9	200,7
september	161,6	170,5	153,6	135,3	203,0	179,8	199,1	204,7
oktober	166,9	176,0	157,2	146,2	206,3	183,4	204,4	211,0
november	162	169	152,5	146,8	186	177	196	202,0
december	156	154	151	131,6	182	178	153	136,9
1968								
januari	157	154	156	131,9	181	172	153	136,5
februari	156	157	152	126,1	193	172	164	151,3
maart	166	170	161	134,6	210	184	185	177,8
april	163	166	160	132	200	175	181	175,2
mei	164	165	161	138	195	179	174	165,0
juni	160	165	157	134	186	182	189	182,7
juli	132	134	129	126	144	143	141	137,3

EXTRACTIEVE NIJVERHEID

	Algemeen indexcijfer van de extractieve nijverheid	Steenkolen	Andere extractieve industrieën								Kalksteen en natuurlijk calciumcarbonaat
			Algemeen indexcijfer	Groeven					Leisteen-groeven		
				Algemeen indexcijfer	Porfier	Hardsteen	Marmer	Zandsteen		Zandgroeven	
1961	85,1	79,0	145,0	132,8	94,9	166,0	102,8	108,9	155,7	113,0	191,3
1962	86,3	78,6	164,6	153,5	115,4	219,1	96,1	109,8	172,2	124,8	203,4
1963	88,4	79,5	181,6	162,1	127,4	202,2	98,4	121,9	196,7	121,8	256,3
1964	91,7	79,1	236,8	211,1	151,2	278,0	120,3	144,7	245,7	130,8	336,3
1965	84,7	73,2	215,3	183,9	144,2	207,7	122,8	128,6	225,3	121,8	349,1
1966	76,1	65,0	206,0	167,9	118,1	194,8	125,5	128,2	214,9	114,6	372,1
1967	73,4	61,2	217,3	170,1	167,1	183,1	91,9	138,7	216,0	106,9	445,8
januari	76,8	68,4	171,2	136,5	123,9	182,9	96,4	52,7	162,9	105,2	333,0
februari	72,2	62,4	185,8	147,6	111,6	190,5	93,4	91,0	168,7	100,0	365,4
maart	79,6	67,5	221,9	179,1	159,4	203,4	100,8	132,2	209,7	116,0	413,8
april	75,0	62,7	219,4	171,1	155,7	185,1	91,9	143,8	217,7	115,1	450,2
mei	76,5	63,7	228,5	178,0	166,9	189,9	83,8	167,7	233,0	115,9	474,8
juni	82,0	66,8	264,1	208,5	202,5	223,4	95,5	193,1	286,9	117,9	528,8
juli	49,4	40,2	158,8	109,8	102,2	118,0	44,3	95,9	177,9	70,2	437,2
augustus	72,6	58,3	244,5	194,9	194,9	209,2	92,6	190,0	242,8	99,0	474,4
september	74,3	60,0	248,6	197,1	206,6	201,0	105,7	167,0	254,9	127,5	475,9
oktober	77,9	62,5	258,7	209,4	225,8	189,5	137,8	196,5	260,7	114,3	513,1
november	76,3	63,5	228,2	176,8	189,4	167,5	97,1	151,5	219,0	106,6	482,2
december	68,1	58,7	177,8	134,1	167,2	136,6	87,5	62,2	158,0	95,6	403,7
1968											
januari	72,0	63,8	158,0	122,3	153,9	123,4	88,2	40,1	138,9	102,2	335,7
februari	68,1	58,4	177,8	135,2	157,6	138,4	77,9	70,5	175,6	105,4	400,3
maart	68,9	58,1	193,8	146,3	214,7	100,5	90,2	113,7	207,8	106,0	445,8
april	69,8	59,7	187,3	135,1	213,9	32,6	90,3	162,0	238,7	178,4	487,7
mei	73,3	61,5	210,3	157,2	194,2	114,4	86,7	159,6	237,4	116,7	498,4
juni	65,7	53,0	219,9	168,2	202,7	139,5	81,4	173,7	242,4	114,6	486,4
juli	52	40,7	153								

(1) De indexcijfers zonder decimaal zijn voorlopig.

FABRIEKSNIJVERHEID

	Algemeen indexcijfer van de fabrieksnijverheid	Voedingsnijverheid en bereiding van dranken										Tabak
		Algemeen indexcijfer	Voedingsnijverheid						Bereiding van dranken			
			Algemeen indexcijfer	Jam en aanverwante bedrijven	Maalderijen	Suiker	Plant-aardige en dierlijke oliën	Margarine	Algemeen indexcijfer	Brouwerijen	Alcohol	
1960	116,0	107,8	109,1	99,0	100,8	99,5	116,2	113,2	104,0	104,1	102,9	109,1
1961	124,1	112,3	113,6	118,5	95,8	91,1	127,8	113,5	108,5	108,1	113,9	105,3
1962	131,5	115,3	118,0	128,7	97,0	76,8	136,7	115,9	108,7	107,1	129,6	106,7
1963	142,2	119,1	121,2	120,3	95,9	78,1	130,3	118,9	113,7	112,7	126,2	110,3
1964	152,9	126,7	127,9	126,1	95,9	107,4	138,6	125,6	122,9	120,7	151,2	117,2
1965	157,0	127,3	128,5	130,3	94,9	88,8	146,1	128,5	123,4	119,3	180,5	121,3
1966	162,2	134,0	136,6	132,1	91,8	86,0	154,6	126,3	127,2	124,4	152,3	117,1
1967		142,0	146,8	135,4	91,9	110,4	177,0	127,7	131,7	129,9	134,5	118,5
januari	161,6	119,8	122,0	131,2	83,5	29,4	158,9	120,1	114,0	112,0	126,0	116,4
februari	159,3	123,4	123,6	82,2	101,2	24,7	173,8	118,3	123,3	119,4	171,3	119,3
maart	173,2	142,7	137,6	85,6	153,6	31,5	173,3	134,1	148,2	147,2	132,2	131,0
april	163,0	126,9	128,3	86,1	90,0	42,2	163,1	123,4	122,1	118,7	161,1	121,8
mei	161,0	133,7	129,9	61,2	55,1	25,0	159,9	128,6	137,2	138,6	75,8	119,3
juni	171,4	152,2	150,3	134,3	82,5	31,2	213,2	127,1	152,5	149,8	170,9	143,0
juli	130,2	136,1	134,0	288,0	68,9	15,3	150,9	96,5	137,0	137,6	91,1	85,5
augustus	160,1	152,5	151,8	94,2	119,9	29,7	168,8	141,5	150,7	152,1	83,8	121,2
september	175,8	146,1	148,8	174,9	85,8	42,7	192,6	145,5	138,8	135,1	178,2	118,5
oktober	181,3	166,6	197,5	213,1	87,9	415,2	192,0	135,1	113,3	109,3	166,2	112,7
november	174	167,2	193,6	181,0	103,2	442,2	192,6	136,5	121,6	120,5	113,3	118,5
december	170	137,4	145,8	110,0	71,5	195,8	185,2	130,0	121,2	118,6	144,5	115,3
1968												
januari	169	124,7	128,3	123,5	81,7	41,4	213,1	132,2	116,6	112,9	154,1	126,6
februari	169	123,8	127,3	93,0	103,9	37,0	173,1	119,3	116,2	112,9	147,0	111,6
maart	181	139,4	139,8	87,5	85,3	47,4	186,0	135,6	136,2	131,7	183,6	116,2
april	177	134	130	74,6	85,7	46,9	188,0	131,1	138,9	139,0	109,1	124,5
mei	178	142	131	71,8	98,0	55,3	189,2	132,3	157,8	159,1	101,8	122,3
juni	174	141	136		87,1	41,1	200,7	124,0	146,8	143,4	173,5	122,1
juli	144	138			59,8	21,5			155,0	156,1	102,8	100,0

Textielnijverheid

	Algemeen indexcijfer	Spinnerijen en weverijen									
		Algemeen indexcijfer	Bereiding van textielvezels	Spinnerijen							
				Algemeen indexcijfer	Fijnspinnelij	Kaardspinnelij	Cocons	Kaardwol	Kamwol	Vlas en hennep	Jute
1960	121,2	122,3	115,6	125,8	124,1	102,0	99,1	114,7	145,5	141,8	106,7
1961	120,7	125,1	122,9	127,9	127,2	99,3	99,1	123,1	154,4	160,9	86,1
1962	134,2	129,9	128,3	130,3	119,6	103,5	95,1	133,6	166,6	156,2	105,0
1963	140,4	137,2	132,7	136,6	122,5	103,1	95,8	143,5	185,8	150,3	111,5
1964	141,9	139,4	117,3	135,4	123,7	106,8	84,8	155,0	169,3	149,7	114,3
1965	137,5	134,1	121,3	132,4	114,2	91,1	81,2	144,9	185,7	155,7	110,9
1966	144,5	140,9	118,5	135,4	110,1	89,2	72,8	148,2	205,4	154,3	117,0
1967											
januari	133,5	130,5	111,6	121,0	97,5	82,2	71,4	123,3	184,2	137,3	112,7
februari	138,3	137,1	122,6	124,4	101,1	91,7	82,6	130,4	175,2	157,5	120,6
maart	135,3	132,0	121,3	118,9	97,9	94,1	83,9	109,1	174,2	133,5	116,9
april	143,9	137,8	119,9	129,2	104,7	99,1	82,7	126,1	187,9	160,6	125,2
mei	132,2	129,2	114,1	120,4	95,6	87,0	75,2	119,7	186,3	127,1	116,6
juni	125,1	120,9	111,3	110,2	80,7	78,7	67,6	124,6	185,7	112,0	102,4
juli	143,6	138,2	124,8	130,4	96,6	92,1	66,0	151,0	215,1	148,6	116,8
augustus	83,8	86,2	48,5	76,1	75,0	72,2	34,7	56,9	71,7	124,2	79,1
september	118,8	113,3	111,3	107,5	79,6	54,7	67,3	119,2	188,8	89,6	98,6
oktober	141,8	136,5	114,8	127,3	102,2	82,1	69,7	131,2	195,3	147,7	116,2
november	149,3	144,4	117,1	134,2	106,1	84,5	82,3	139,6	212,4	152,4	118,5
december	144,2	142,2	115,3	131,7	101,0	78,0	75,3	138,1	210,3	148,3	119,7
1968											
januari	147,1	148,6	117,8	143,9	129,6	72,8	69,2	135,0	207,0	145,7	121,7
februari	143,4	141,1	121,0	137,5	107,1	58,7	78,6	146,7	218,1	161,5	126,3
maart	140,3	139,1	122,3	133,9	107,1	74,1	74,7	133,5	215,7	145,1	119,2
april	147,4	145,6	129,8	137,1	109,5	74,7	80,8	138,3	217,2	147,6	126,3
mei	145,6	141,5	130,0	133,9	101,6	73,6	69,1	146,1	228,2	132,2	118,3
juni	144,6	142,9	138,3	134,1	100,6	73,2	63,6	152,8	230,3	127,6	117,8
juli	145,6	146,3	130,7	142,3	125,1	67,6	57,7	148,3	216,8	141,7	105,8
augustus	88		64,5	81	65,9		29,8	86,9	102,8	137,2	87,1

FABRIEKSNIJVERHEID (vervolg)

	Textielnijverheid (vervolg)								
	Spinnerijen en weverijen (vervolg)						Breigoed- nijver- heid	Harde vezels- spinnerij en touw- slagerij	Fabrikatie van artikelen niet elders genoemd
	Weverijen								
	Algemeen index- cijfer	Weefsels van katoen	Weefsels van vlas	Weefsels van wol	Weefsels van rayonne en rayonne- vezels	Weefsels van jute			
1960	120,5	125,8	119,7	118,9	122,7	93,1	118,0	94,5	119,6
1961	123,9	121,5	115,3	135,4	140,2	70,0	124,4	122,6	110,9
1962	130,5	118,3	125,1	142,7	179,7	84,3	132,0	137,4	134,5
1963	138,7	122,6	126,9	147,3	231,8	85,6	157,1	132,6	176,1
1964	146,2	127,9	112,4	158,1	261,2	85,9	153,2	148,0	185,6
1965	137,4	112,3	117,2	155,4	256,2	88,8	153,7	143,9	200,4
1966	149,1	110,2	129,9	165,7	370,0	93,3	160,6	167,6	204,8
1967	140,9	101,8	108,2	146,5	416,6	89,0	150,5	127,9	161,2
januari	149,1	105,6	127,3	162,2	416,6	97,1	146,3	137,4	150,5
februari	144,3	109,2	111,6	142,8	414,4	93,0	152,1	128,7	174,7
maart	146,7	111,5	118,6	143,2	418,5	97,9	175,9	133,9	165,9
april	138,8	102,4	109,2	141,3	402,2	89,6	148,4	122,0	167,9
mei	130,6	93,0	89,6	135,5	395,2	88,5	145,7	115,0	198,2
juni	146,1	103,0	112,6	154,4	444,0	89,6	169,1	140,6	224,3
juli	101,2	74,8	74,3	104,9	294,2	60,8	69,5	112,8	141,3
augustus	117,2	78,2	86,1	134,2	206,5	73,6	151,9	76,9	103,0
september	147,6	106,0	115,1	150,8	448,4	95,3	169,8	126,9	163,2
oktober	156,6	110,4	123,5	164,2	480,3	95,4	175,9	148,7	157,7
november	155,8	109,4	113,3	164,0	479,2	99,0	157,1	151,7	147,9
december	157,3	118,5	116,7	159,9	459,5	88,4	144,2	139,9	139,7
1968									
januari	145,8	104,5	110,8	140,9	494,1	92,1	157,1	161,2	141,9
februari	145,4	106,1	114,8	136,1	497,4	89,8	151,0	138,3	126,1
maart	155,1	107,9	125,7	151,6	552,4	90,2	163,7	129,7	111,4
april	149,1	99,2	115,1	145,6	582,0	84,2	168,6	173,2	132,4
mei	151,0	103,3	118,8	141,1	584,5	92,7	155,6	159,5	138,1
juni	151,5	110,2	121,1	133,3	575,7	84,6	147,8	151,2	114,6
juli	101								

	Vervaardigen van kledingstukken; konfectie van diverse artikelen in weefsel; fabrikatie van schoenen				Houtnij- verheid en aanver- wante be- drijven	Papier- en kartonnijverheid		
	Algemeen indexcijfer	Kleding- stukken	Andere arti- kelen in weefsel	Schoenen en pantoffels		Algemeen indexcijfer	Productie	Verwerking
1960	113,6	113,1	104,2	116,9	114,3	118,9	117,2	120,2
1961	122,3	122,9	107,2	122,6	130,4	124,3	123,9	124,4
1962	129,4	130,9	105,8	128,2	145,1	131,9	125,4	137,5
1963	147,6	153,5	97,0	135,5	169,2	148,5	135,4	160,9
1964	157,3	165,9	101,2	137,0	181,6	165,3	147,9	182,1
1965	168,5	183,0	95,7	132,6	192,9	171,9	154,3	189,0
1966	177,1	195,6	94,6	132,1	207,4	182,9	165,3	199,8
1967	172,7	195,4	78,0	120,1	217,8	190,2	172,6	207,0
januari	156,9	168,0	91,9	128,7	191,0	190,6	178,7	202,0
februari	196,2	224,0	75,4	134,7	203,9	187,3	169,9	203,8
maart	225,4	259,8	85,4	148,9	233,1	198,4	181,2	215,2
april	179,8	206,2	76,4	119,3	221,7	188,6	173,2	203,2
mei	158,2	180,0	80,4	105,5	224,0	177,4	160,8	193,4
juni	166,3	184,1	84,5	123,8	238,3	210,7	186,8	233,8
juli	111,0	131,4	44,0	63,8	151,6	122,7	117,0	128,1
augustus	173,7	190,5	76,0	136,9	217,6	182,5	164,8	199,6
september	204,0	237,8	85,9	125,8	237,3	211,1	190,9	230,4
oktober	191,8	220,2	84,8	125,5	245,4	214,2	186,8	240,6
november	164,3	184,8	75,5	117,0	219,2	203,4	180,0	226,0
december	144,2	158,2	75,2	110,4	230,8	194,4	180,5	207,8
1968								
januari	158,7	171,6	77,6	127,3	207,6	209,4	191,6	226,3
februari	192,7	220,0	74,7	132,6	235,7	209,4	187,8	230,2
maart	205,2	240,0	79,2	127,8	236,5	215,5	200,6	229,8
april	197,6	232,5	84,8	117,7	247,4	211,9	191,9	230,8
mei	179,8	209,3	83,4	109,3	247,0	212,5	200,9	223,4
juni	151	170,2	82,3	111,5	226	209	198,7	236
juli	120		47	74	160	153	146	159

FABRIEKSNLIJVERHEID (vervolg)

	Lederindustrie				Scheikundige nijverheid en rubbernijverheid								
	Algemeen indexcijfer	Zwaar Leder		licht leder	Algemeen indexcijfer	Scheikundige nijverheid						Rubber-nijverheid	
		zool-leder	technisch leder			Algemeen indexcijfer	Basis-chemie	Plastiek verwerking (1)	Zeep	Stikstof	Lucifers		Productie van rayonne
1961	109,4	72,9	80,8	119,7	130,5	130,6	139,0	..	106,6	102,1	102,6	124,4	130,5
1962	114,6	73,9	81,9	125,8	144,5	145,1	156,9	100,0	113,9	103,4	98,2	132,3	138,9
1963	119,1	57,8	92,3	134,1	151,0	151,8	157,7	123,6	127,1	114,7	99,0	133,4	143,2
1964	119,9	55,6	94,9	135,7	165,9	166,8	172,5	147,6	127,6	124,6	101,4	140,5	157,2
1965	114,7	70,5		128,1	172,2	175,5	177,2	177,7	138,2	138,1	91,6	135,3	142,4
1966	125,6	62,5		144,2	177,5	183,0	180,2	213,2	145,4	137,8	94,3	147,5	130,4
1967	122,1	53,8		142,3	189,4	195,8	186,7	270,3	158,3	139,7	95,5	145,7	134,1
januari	131,4	55,4		154,0	188,9	194,9	185,6	245,4	154,3	151,6	98,0	170,4	137,6
februari	113,8	50,1		130,6	182,8	188,1	177,0	255,0	163,6	142,8	98,2	140,3	138,0
maart	122,7	53,5		143,3	199,3	206,4	193,7	284,8	181,2	150,1	102,2	160,6	139,0
april	113,7	51,1		132,2	183,4	190,3	176,8	262,4	174,3	139,2	95,5	147,6	126,9
mei	111,5	49,4		130,1	186,4	193,2	184,9	261,2	153,4	138,5	97,4	148,7	127,8
juni	138,3	61,6		161,1	202,0	208,6	198,4	302,1	175,4	131,2	109,2	152,1	145,1
juli	53,6	22,6		62,9	149,1	155,6	158,4	185,9	92,8	136,7	73,8	84,7	94,9
augustus	121,1	56,1		140,3	177,1	185,9	177,1	253,9	152,4	136,8	84,6	138,8	105,2
september	131,3	56,1		153,6	201,3	207,5	204,2	292,9	171,7	123,3	78,6	136,0	147,5
oktober	144,2	63,9		168,0	205,4	211,0	195,9	316,0	192,1	139,9	105,1	151,9	157,5
november	144,3	61,1		169,1	199,7	206,2	196,2	296,6	155,7	140,1	104,1	157,8	143,3
december	138,9	64,4		160,9	194,7	200,2	190,8	283,6	134,6	146,2	99,6	159,0	147,4
1968													
januari	134,1	68,8		152,7	214,2	221,3	209,3	317,3	207,7	144,2	108,4	155,3	153,2
februari	129,8	69,2		146,9	208,0	214,4	207,1	296,0	160,2	146,7	101,2	162,9	152,1
maart	126,4	58,8		146,1	215,0	221,6	212,1	317,3	159,7	153,5	103,7	170,3	157,0
april	126,1	62,6		144,4	216,1	224,8	220,3	311,1	177,8	143,2	92,3	155,5	142,7
mei	136,4	64,2		157,5	213	218	230,8	316,3	172	124,8	101,6	157,8	152,1
juni	133,0	61,9		153,8	201	204	210,8		165	132,6	92,3	149,9	150,5
juli	99	33		119	188	197				162,2	86,3		97,1

	Afgeleide bedrijven van de steenkool- en petroleumnijverheid				Nijverheid van niet metaalhoudende mineralen							
	Algemeen indexcijfer	Petroleum raffinerijen	Steenkool-agglomeraten	Onafhanke-lijke cokesfabrieken	Algemeen indexcijfer	Klei	Glas			Cement	Keramische producten	Kalk-dolomiet, pleister, pleister-agglom. enz.
							Algemeen indexcijfer	Vlakglas	Holglas			
1961	113,8	122,0	113,2	108,6	126,3	120,0	127,4	124,1	135,3	117,2	146,8	116,5
1962	113,5	130,3	154,1	96,5	133,8	121,0	146,5	144,5	150,2	118,3	141,2	126,3
1963	136,5	187,4	222,2	97,1	131,3	116,2	146,4	138,4	167,0	116,4	134,4	131,4
1964	135,3	205,8	138,9	95,1	151,0	127,0	162,8	154,0	185,4	144,5	151,5	151,9
1965	141,5	240,6	104,2	96,2	147,1	122,2	152,4	128,7	225,3	145,9	151,7	153,6
1966	136,1	256,0	94,2	85,8	147,7	118,5	160,6	134,6	241,7	143,1	145,3	150,2
1967	130,9	266,8	84,2	78,3	148,6	120,3	164,5	134,7	256,7	143,7	136,9	155,5
januari	142,5	273,4	128,4	83,6	129,1	93,0	161,7	136,2	241,7	97,6	135,7	152,9
februari	122,1	250,6	73,5	73,4	128,2	81,6	154,0	124,1	246,5	114,9	131,1	150,2
maart	132,0	275,5	69,6	80,0	152,6	105,8	171,7	137,7	276,5	153,3	144,9	161,8
april	133,5	259,1	125,3	76,7	156,0	116,6	172,8	140,3	273,8	161,1	136,3	161,2
mei	135,0	274,9	90,7	80,2	163,5	138,3	177,9	141,9	289,1	166,4	138,5	150,2
juni	124,1	244,5	69,6	78,2	162,5	143,9	168,1	129,4	287,4	167,3	143,3	163,6
juli	115,8	247,3	26,0	74,5	134,4	110,7	155,9	118,6	270,2	134,7	93,9	135,9
augustus	127,5	271,1	58,4	77,3	155,5	141,1	161,4	135,3	241,7	158,7	137,6	149,3
september	127,4	255,7	77,1	78,0	161,9	150,0	164,8	136,3	253,3	165,9	142,0	164,8
oktober	129,7	263,9	76,8	78,8	162,3	137,7	170,1	141,5	259,3	166,1	152,9	149,3
november	130,7	269,8	97,9	75,1	148,7	127,2	159,5	138,5	225,7	138,7	146,2	171,8
december	150,7	314,1	117,5	84,9	128,8	97,8	156,3	137,8	214,6	100,2	134,5	154,9
1968												
januari	147,9	299,3	122,3	84,4	123,9	79,9	171,6	142,8	260,6	76,7	132,7	154,7
februari	139,7	307,1	85,3	79,3	133,3	71,8	175,9	147,0	265,4	110,2	130,2	164,2
maart	149,2	330,8	87,2	84,8	153,4	83,0	187,5	151,4	299,6	148,7	147,0	176,3
april	148,4	322,3	102,2	83,3	161,2	107,4	188,2	140,8	335,5	162,2	142,9	170,4
mei	140,2	283,3	75,3	86,9	159,6	110,8	189,5	151,8	306,0	155,1	137,7	171,5
juni	144,3	335,1	59,5	82,7	162	133,2	170	133	283	170,9	132,2	172,3
juli	142	355,1	28		133		160	126	264	128,5	86,4	

(1) Cijfers beschikbaar vanaf januari 1962 met basis voor de indexcijfers : 1962 = 100. Bij gebrek aan statistische gegevens voor 1962 was het onmogelijk de plasticverwerkende nijverheid af te zonderen van de scheikunde; eerstgenoemde behoort volgens de Internationale standaard-classificatie van de Verenigde Naties tot de groep 399 : "Niet elders genoemde industriële activiteiten".

FABRIEKSNIJVERHEID (vervolg)

	Basis-metaalnijverheid								
	Algemeen index- cijfer	IJzernijverheid				Vormstaalgietereien, ijzergietereien, draad- en metaaltrekkerij, koudwalserij			
		Algemeen indexcijfer	Giet- ijzer	Ruw staal	Afgewerkte produkten	Algemeen indexcijfer	Vormstaal gietereien	IJzer- gietereien	Draad- en metaaltrek. koudwalserij
1961	121,8	116,5	116,9	116,3	119,4	134,4	96,8	155,9	134,9
1962	126,8	124,2	122,4	122,0	130,3	134,1	104,8	152,9	131,3
1963	131,7	128,3	125,5	125,3	138,6	134,4	95,1	157,8	134,2
1964	148,0	147,2	146,2	145,6	158,1	142,1	95,1	162,4	146,7
1965	153,2	151,9	152,0	152,9	160,5	144,2	96,1	161,1	151,0
1966	152,1	151,0	149,6	148,9	163,7	141,5	92,4	150,2	153,3
1967	157,1	162,2	161,9	162,6	175,2	134,6	79,3	142,7	150,1
januari	160,5	162,0	159,9	159,8	177,8	140,8	90,1	144,9	155,9
februari	152,6	153,6	148,0	148,8	172,2	137,7	82,0	147,5	152,2
maart	162,9	170,0	164,4	166,0	189,6	136,8	83,6	152,9	147,0
april	157,3	163,1	159,6	160,8	180,7	141,5	85,2	140,9	161,9
mei	154,5	162,9	163,2	161,7	177,8	125,4	73,1	144,6	134,0
juni	163,5	172,7	172,9	177,3	182,5	126,8	77,9	134,1	140,0
juli	127,8	132,4	140,9	134,8	139,5	100,7	56,7	92,1	121,4
augustus	140,5	136,7	139,0	139,1	143,7	135,1	80,4	146,7	148,2
september	166,9	174,3	167,1	174,1	191,9	143,8	83,8	155,0	159,4
oktober	168,5	174,9	175,3	177,2	186,8	146,0	81,5	157,7	163,4
november	165,3	170,6	176,4	177,8	175,7	141,8	78,1	150,7	160,7
december	166,4	172,3	174,7	174,7	183,8	139,2	79,5	145,2	157,7
1968									
januari	174,5	184,9	187,8	191,7	193,2	142,1	83,1	145,7	161,5
februari	171,9	181,0	182,8	187,0	190,6	144,8	87,6	144,8	165,0
maart	179,6	189,8	192,3	195,6	200,6	149,1	84,4	153,7	170,7
april	184	187,5	186,5	193,7	199,6	163	90	149,0	192
mei	184	188,3	191,4	193,8	198,3	149	81	157	168
juni	178	184,4	185,9	190,4	195,3	144	80	152	162
juli	154	154,1	163,8	163,7	157,9	124	72	107	149

	Basis-metaalnijverheid (vervolg)								
	Nijverheid van de non-ferro-metalen								Cokes fabrieken afhankelijk van de metaalindust.
	Algemeen index- cijfer	Ruwe produkten						Half- produkten	
Algemeen indexcijfer		Koper	Zink	Lood	Aluminium	Tin			
1961	131,8	125,3	145,9	113,4	104,4	70,8	64,9	142,9	103,7
1962	130,2	124,2	144,0	95,9	99,8	101,1	99,9	140,8	109,4
1963	145,0	139,8	174,7	94,5	106,3	129,0	94,1	154,9	109,2
1964	162,5	144,7	187,8	101,5	89,8	129,4	74,4	189,9	114,6
1965	175,0	154,7	201,5	110,0	115,7	119,2	55,1	206,4	112,8
1966	176,9	155,9	194,6	116,2	99,6	99,2	68,4	209,4	109,4
augustus	180,6	160,7	210,4	117,5	85,8	91,7	63,5	211,1	106,0
september	183,2	162,1	204,9	115,3	71,2	87,6	81,3	215,7	109,9
oktober	175,4	155,0	186,2	117,7	82,1	96,6	81,8	207,0	110,8
november	173,6	157,6	189,8	113,9	95,6	83,6	84,2	197,3	107,7
december	181,0	167,4	209,2	113,2	111,0	60,9	82,5	200,0	111,4
1967	170,9	160,7	210,2	104,9	114,0		66,6	187,0	111,2
januari	185,0	181,9	242,5	108,1	118,4	57,8	81,7	191,0	116,2
februari	176,4	169,6	217,0	106,1	124,9	44,0	81,1	177,2	106,1
maart	170,2	156,2	192,1	104,8	132,0	39,2	74,1	191,8	116,1
april	155,1	139,5	169,3	104,3	126,9	32,9	55,8	179,2	111,6
mei	158,5	143,0	178,3	106,6	122,6	35,6	52,5	182,8	111,3
juni	178,7	155,9	207,2	105,6	112,2	33,8	54,6	213,8	112,0
juli	141,0	163,1	218,1	104,5	102,2	..	67,1	108,1	100,9
augustus	171,8	165,4	229,8	104,7	89,9	..	59,6	182,0	100,1
september	171,8	156,2	212,1	103,9	90,9	..	57,5	196,0	113,2
oktober	177,1	161,5	216,4	103,4	102,0	..	64,8	201,2	116,1
november	181,1	167,3	218,1	102,5	122,0	..	75,1	202,9	113,7
december	184,3	168,8	220,3	104,2	124,1	..	74,8	208,4	116,5
1968									
januari	181,1	175,5	232,1	110,9	131,4	..	70,1	191,5	121,2
februari	180,3	171,5	233,5	114,1	125,5	..	53,3	194,9	113,6
maart	187,0	183,7	260,6	117,5	120,0	..	50,8	194,1	120,3
april	185,4	175,0	244,5	115,5	120,0	..	48,2	202,0	113,0
mei	191,7	180,1	251,0	117,7	131,4	..	49,8	210,0	117,6
juni	191,4	173,1	226,2	117,9	141,1	..	60,4	218,4	113,0
juli	161,8	171,8	222,2	116,3	135,3	..	67,1	151,1	

FABRIEKSNLIJVERHEID (vervolg)

	Metaalverwerkende nijverheid													
	Algemeen indexcijfer	Fabrikatie van werken uit metaal, met uitzondering van machines en transportmaterieel						Constructie van machines met uitzondering van elektrische machines						
		Algemeen indexcijfer	Smeedwerk, warm pers- en dieptrekwerk	Plaatbewerking enz.	Metaal-toebereiden voor het bouwbedrijf	Bruggen, vakwerk enz.	Wapens en munitie	Algemeen indexcijfer	Drijfkrachtmachines enz.	Werktuigmachines enz.	Diverse mechaniekconstructies	Hef- toestellen weeg- toestellen enz.	Toestellen voor diverse nijverheden	Textiel- machi- nes en toebe- horen
1962	136,5	154,2	133,5	161,1	156,9	122,8	160,2	160,5	119,1	168,1	159,8	96,1	193,7	212,6
1963	153,2	174,9	131,2	194,6	183,4	134,5	173,0	177,7	144,5	173,5	159,8	119,8	217,7	223,4
1964	160,1	180,4	139,0	203,3	193,5	131,9	174,3	185,7	157,8	164,2	178,2	117,8	230,1	239,9
1965	167,1	174,6	135,8	192,1	197,0	133,1	146,9	204,3	166,3	169,8	195,5	126,9	271,7	224,1
1966	171,8	178,4	136,8	192,3	201,7	152,9	133,1	229,4	171,0	177,1	195,1	136,8	339,1	228,8
1967		184,1	135,7	201,0	201,1	156,0	148,4			170,4	183,8		292,3	216,7
januari	174,2	183,8	136,5	201,1	201,1	151,8	152,4	225,5	187,4	176,0	186,5	126,5	327,9	227,7
februari	170,6	179,8	138,2	201,1	194,2	153,4	138,6	225,0	191,2	176,6	192,4	127,6	315,7	228,3
maart	178,2	188,4	146,9	207,7	206,5	158,4	145,7	231,2	186,2	179,0	197,6	136,0	327,9	236,6
april	172,8	177,5	131,3	204,6	188,8	154,9	133,0	210,8	179,7	163,5	180,7	131,1	283,8	214,8
mei	166,8	179,5	137,6	203,6	198,3	157,5	125,4	209,0	174,6	159,0	185,0	132,0	277,7	215,0
juni	173,0	186,2	133,7	208,1	204,9	165,0	137,8	213,6	186,9	170,7	176,0	138,4	281,8	214,4
juli	134,2	141,3	92,6	163,1	158,7	133,5	92,0	163,1	143,5	127,5	126,8	115,6	207,9	170,5
augustus	171,6	189,6	127,9	202,9	218,8	160,2	148,5	210,1	184,0	173,0	184,2	139,4	267,2	199,3
september	188,7	200,9	150,6	209,0	223,9	164,8	171,2	225,3	184,7	179,2	193,7	146,1	300,1	227,9
oktober	188,8	198,7	153,6	204,8	216,2	159,5	179,2	229,9	195,3	182,2	199,2	147,9	304,2	226,5
november	183	194,6	144,9	205,4	206,7	161,2	174,8	224	184,5	179,8	193,5	141	301,5	227,2
december	183	188,2	135,2	200,6	193,4	150,0	182,6	221	165	177,8	190,2	148	316,4	211,6
1968														
januari	178	195	129,2	200,6	197,5	140,7	167,8	226	178	168,9	198,0	177	320,7	204,3
februari	178	186	127,0	203,2	191,2	159	179,9	227	199	183	204,9	193	320,1	195
maart	188	184	134,5	205	197	153	159	233	197	207	205,5	192	284	221
april	187	194	130,3	216	204	148	173	231	185	191	213,9	213	288	233
mei	186	195	135	220	212	152	177	233	170	198	270	194	269	237
juni	183	182	142	215	196	132	163	226	197	174	214	177	295	215
juli	146	155	109	179	170	127	128	174	155	155	172	147	200	162

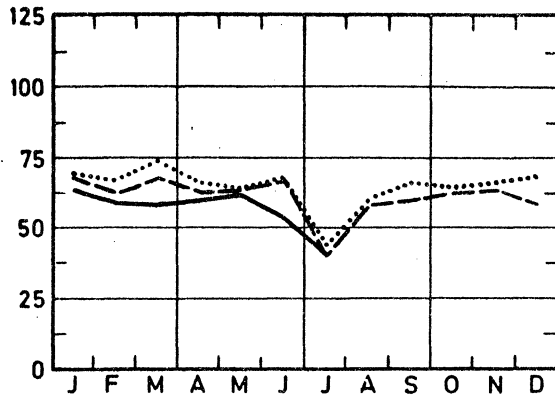
	Metaalverwerkende nijverheid (vervolg)											
	Constructie van elektrische machines, toestellen en toebehoren				Constructie van transportmaterieel				Meet- toestellen, laboratorium- toestellen enz.	Elek- trici- teit	Water- distri- butie	
	Algemeen indexcijfer	Roterende en statische machines	Appar. voor de nijv. en het huishoudel. gebruik	Andere pro- dukten	Algemeen indexcijfer	Scheeps- bouw	Motor- voertui- gen, rij- wielen enz.	Spoor- en tram- wegmaterieel				Vlieg- tuig- industrie
1962	118,6	118,6	118,6	118,6	115,2	95,7	140,7	65,5	104,6	83,6	131,3	113,0
1963	133,3	125,5	148,8	132,4	137,8	108,5	167,2	81,5	144,8	90,5	142,3	118,4
1964	144,8	109,4	155,0	150,7	136,8	75,6	191,1	86,5	143,1	98,1	155,7	121,7
1965	154,5	118,6	166,2	160,2	149,2	85,4	237,3	73,5	70,1	92,8	162,8	129,5
1966	152,5	113,6	176,2	157,0	149,2	80,0	273,8	57,0	52,5	107,7	172,1	134,6
1967	154,3	106,7	184,1	159,7			260,7				180,7	137,8
januari	151,7	112,4	185,7	154,3	155,8	83,9	279,8	52,7	69,7	132,6	197,4	146,3
februari	149,8	115,5	181,3	151,7	147,7	80,5	258,2	53,7	68,9	141,1	175,4	123,3
maart	156,3	115,8	191,0	159,2	161,7	80,6	291,6	62,5	73,4	132,8	187,4	137,6
april	156,5	111,7	186,9	161,1	161,9	93,0	283,1	56,6	69,4	132,0	175,7	133,9
mei	140,1	108,0	168,3	142,4	161,0	105,4	263,1	52,2	72,3	137,0	172,1	135,7
juni	151,7	116,8	185,4	153,5	163,1	110,6	253,0	57,4	77,4	151,4	173,6	135,5
juli	114,8	82,0	138,5	117,9	133,8	96,6	205,9	45,1	57,1	118,1	145,8	135,4
augustus	153,4	101,1	185,5	159,4	146,5	101,4	207,3	54,4	86,7	161,6	162,1	133,7
september	165,9	107,5	198,2	173,2	168,1	116,2	267,2	57,6	70,0	165,2	178,1	132,0
oktober	175,1	104,4	206,0	185,4	170,4	121,0	268,6	55,2	71,6	166,0	193,6	134,2
november	172,0	101,1	186,8	185,4	167	91	274,9	43	47	153,4	198,4	143,3
december	165,0	103,5	196,8	173,0	170	98	276,0	47	52	159,1	209,6	164,1
1968												
januari	150,4	98,0	191,6	154,9	164	91	286,8	49	72	132,7	212,7	155,4
februari	158				164	87	295,4	58	78	140	199,1	139,0
maart	185				174	102	309,7	57	73	141	205,3	150,3
april	170				169	91	285	53	74	125	191,4	141,2
mei	159				181	11,3	289	53	78	127	194,3	144,0
juni	170				175	132	257	50	76	129	179,3	142,5
juli	123				141	99	214	57	33	133	170,8	146,1

Bruto indexcijfers van de industriële productie

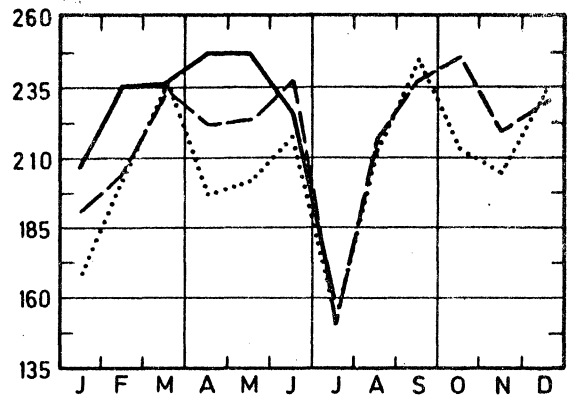
1958 = 100 1966

----- 1967 ——— 1968

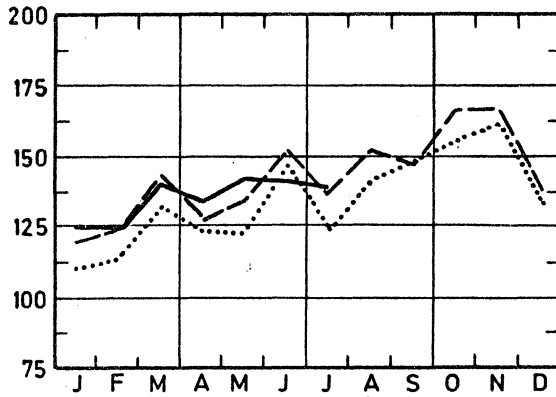
Steenkolen



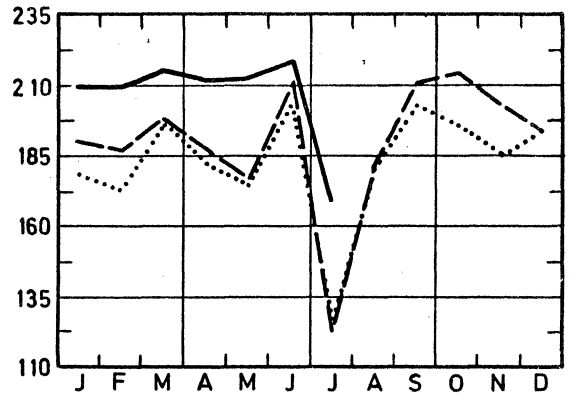
Hout en meubelen



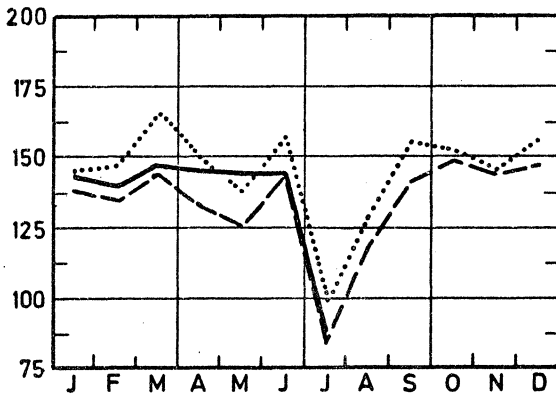
Voeding en dranken



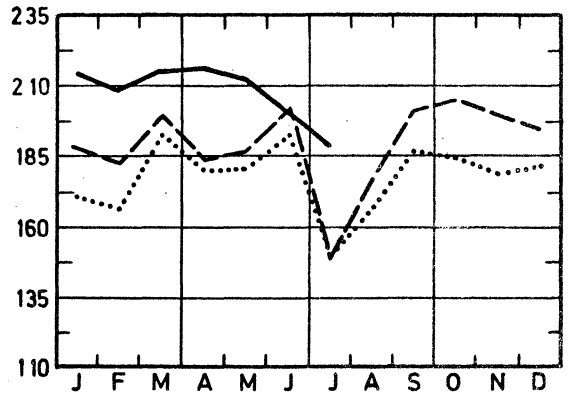
Papier en karton



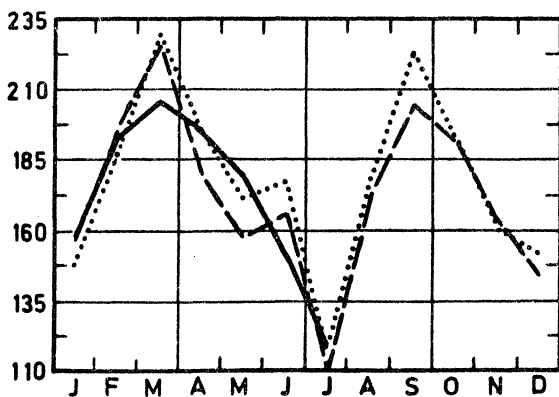
Textiel



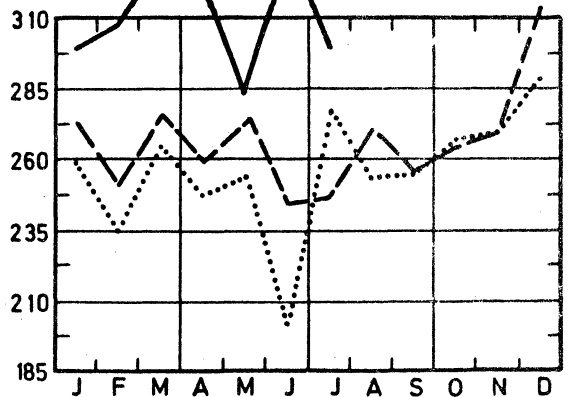
Scheikunde en rubber



Confectie en schoenen

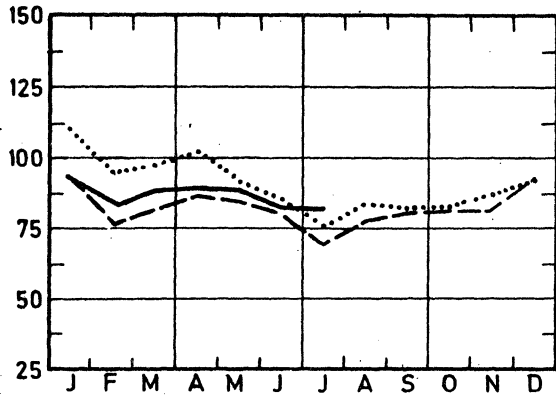


Petroleum

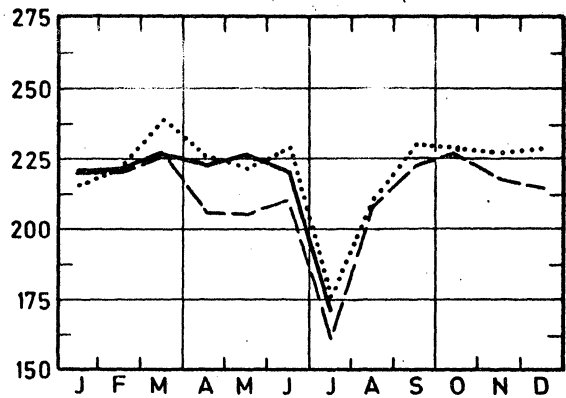


Bruto indexcijfers van de industriële productie
 1958 = 100 1966 ---1967 —1968

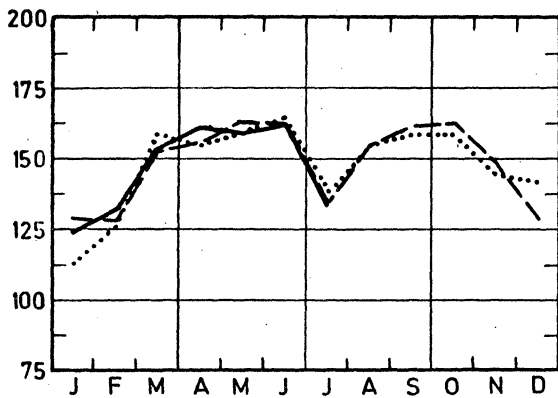
Steenkoolderivaten



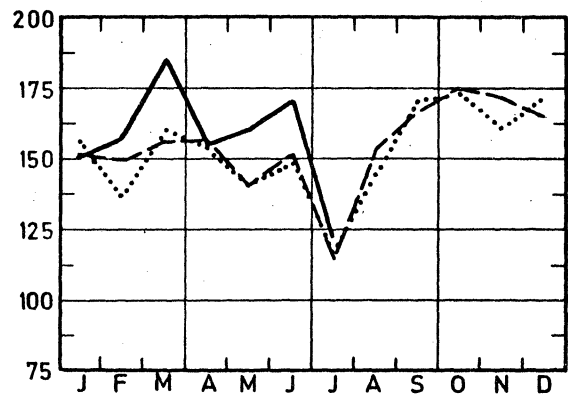
Const. van niet elekt. mach. en fijnmekaniek.



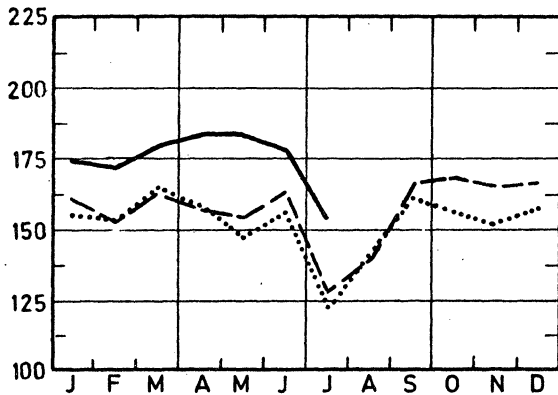
Niet metaalhoudende mineralen



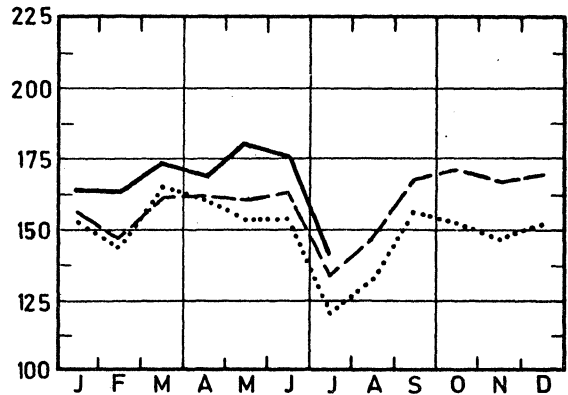
Constructie van elektrische machines



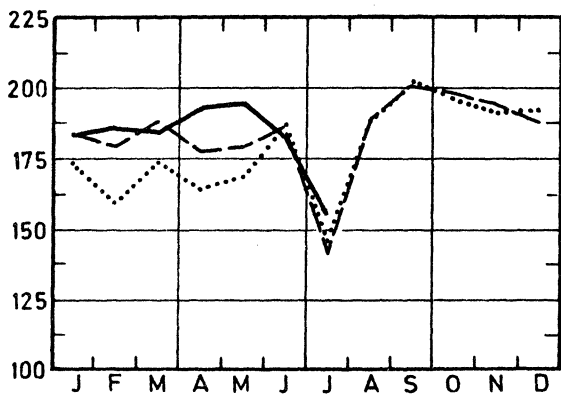
Basismetallurgie



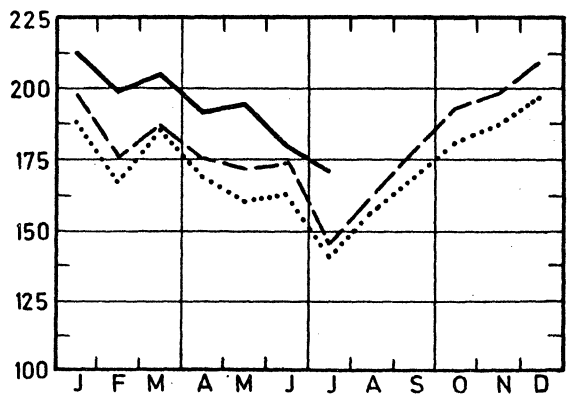
Constructie van transportmaterieel



Fabricatie van werken uit metaal



Elektriciteit



II. INDUSTRIËLE PRODUKTIE IN ABSOLUTE CIJFERS

STEENKOOI- EN IJZERMIJNEN - OPVANGEN VAN MIJNGAS.

	Steenkoolmijnen (1)										Mijngas (1)	
	Aantal uitdelingsdagen	Productie (1000 t)	Afzet (1000 t)	Voorraad (2) (1000 t)	Productie per dag en per arbeider (kg) (3):			Absenteïsme in % (4)		Ontginning van van rerts (1000 t)	(1 000 m3) (5)	
					Houwers	Ondergronders	Onder-en bovengronders	Ondergronders	Onder-en bovengronders		Opvangen	Gevaloriseerd
1961	21,4	1 794	1 976	4 394	4 078	1 540	1 090	18,7	16,4	9,6	6 642	5 840
1962	21,6	1 769	2 023	1 351	4 425	1 624	1 149	18,9	16,2	6,7	6 200	5 848
1963	21,6	1 785	1 825	454	4 659	1 633	1 163	16,9	14,8	8,0	6 172	5 854
1964	21,3	1 775	1 704	1 489	4 190	1 574	1 154	16,3	14,4	5,2	5 807	5 515
1965	20,5	1 649	1 572	2 819	4 398	1 660	1 212	16,4	14,5	7,6	6 884	6 589
1966	19,7	1 458	1 407	3 046	4 565	1 758	1 270	14,9	13,3	10,3	5 232	4 938
november	20,7	1 480	1 522	3 053	4 639	1 791	1 299	14,4	12,9	9,0	5 319	5 084
december	21,4	1 528	1 536	3 046	4 759	1 822	1 319	13,9	12,5	11,1	5 562	5 213
1967	20,3	1 370	1 423	2 644	4 939	1 847	1 336	14,9	13,2	7,3	6 211	5 886
januari	21,4	1 518	1 606	2 959	4 678	1 787	1 294	14,3	13,0	11,3	5 765	5 619
februari	19,4	1 393	1 340	3 013	4 795	1 813	1 321	14,3	13,0	8,8	6 269	6 027
maart	21,2	1 506	1 427	3 094	4 857	1 828	1 326	14,8	13,3	11,3	9 760	8 929
april	19,7	1 396	1 495	3 014	4 915	1 829	1 328	14,4	12,8	8,3	7 249	6 882
mei	20,3	1 410	1 437	3 004	4 756	1 823	1 327	14,2	12,7	9,8	5 931	5 535
juni	21,2	1 484	1 479	3 033	4 938	1 858	1 349	14,6	12,8	4,5	6 030	5 764
juli	14,8	942	1 065	2 920	5 285	1 844	1 302	15,0	13,1	6,4	5 319	5 164
augustus	22,1	1 296	1 301	2 936	4 825	1 838	1 305	16,1	14,1	4,3	5 195	5 120
september	20,9	1 340	1 424	2 880	5 007	1 861	1 336	16,1	14,2	5,4	5 801	5 675
oktober	21,6	1 405	1 478	2 851	5 076	1 861	1 348	15,6	13,8	5,5	5 369	5 216
november	21,2	1 431	1 469	2 849	5 175	1 911	1 392	14,5	13,1	6,4	5 810	5 271
december	20,2	1 314	1 556	2 644	5 115	1 905	1 376	14,3	12,9	5,6	6 027	5 434
1968												
januari	22,4	1 448	1 570	2 561	5 289	1 944	1 407	16,0	14,6	7,5	6 404	6 325
februari	20,7	1 324	1 345	2 571	5 354	1 954	1 415	17,2	15,4	6,5	4 683	4 595
maart	20,8	1 311	1 372	2 544	5 329	1 927	1 391	16,0	14,3	6,6	4 461	4 413
april	21,1	1 336	1 360	2 554	5 344	1 976	1 430	16,3	14,5	6,1	5 367	5 298
mei	21,6	1 366	1 422	2 548	5 351	1 983	1 432	16,0	14,1	7,7	5 969	5 955
juni	19,3	1 187	1 274	2 494	5 380	1 952	1 402	16,3	14,4	6,8	6 085	6 060
juli *	17,8	971	1 072	2 429	5 857	2 002	1 410	16,3	14,1	5,2		
augustus *	20,2	1 050	1 226	2 286		1 901	1 328					

LEVERINGEN VAN BELGISCHE STEENKOLEN OP DE BINNENLANDSE MARKT, INVUER EN UITVOER VAN STEENKOLEN (1 000 t)

	Cokes-gas en agglomeratiefabrieken	Elektricitetscentrales	Metaalnijverheid	Bouwmaterialen, cementfabrieken	Huisbrand, kleinbedrijf en openbare besturen	Andere verbruikers	Uitvoer	Totaal	Invvoer
1961	700	280	53	91	275	137	238	1 774	338
1962	722	341	40	92	294	123	224	1 834	394
1963	700	272	37	84	317	105	156	1 671	609
1964	639	294	38	80	232	78	170	1 531	560
1965	597	328	36	46	213	56	150	1 427	574
1966	543	334	34	27	187	41	99	1 266	515
november	559	349	36	28	224	44	127	1 367	465
december	569	370	37	26	207	46	141	1 396	567
1967	578	323	28	18	180	21	126	1 273	488
januari	631	357	30	14	225	28	140	1 426	456
februari	542	329	32	13	149	22	115	1 201	444
maart	583	361	32	17	132	18	140	1 282	397
april	587	309	29	20	249	15	128	1 336	586
mei	563	309	29	23	221	17	126	1 289	547
juni	579	317	30	23	222	22	149	1 341	537
juli	473	240	22	16	83	9	123	964	425
augustus	516	329	25	22	153	18	126	1 188	389
september	590	316	27	18	179	17	132	1 281	524
oktober	610	339	29	19	154	24	134	1 310	512
november	628	304	27	16	180	35	106	1 297	478
december	632	364	30	11	207	30	107	1 381	523
1968									
januari	657	366	28	10	227	23	80	1 390	509
februari	553	341	26	12	165	20	75	1 191	567
maart	596	329	29	12	165	19	76	1 226	606
april	590	324	24	12	186	21	81	1 238	511
mei	584	345	22	14	203	19	86	1 273	531
juni	554	319	20	11	156	18	64	1 143	563
juli	504	233	19	10	87	10	95	959	445
augustus *	521	207	19	12	136	15	88	999	

(1) Bron :Administratie van het Mijnwezen.

(2) Einde van de maand of van het jaar.

(3) Tot en met december 1967 hebben de cijfers betrekking op de diensten van 8 uur; vanaf januari 1968 op de "werkelijke diensten".

(4) Absenteïsme voor individuele redenen.

(5) Teruggebracht tot 8.500 Kal., 0° cent. 760 mm HG.

WINNING VAN BOUWSTEEN EN ANDERE NIET-METAALHOUDENDE MINERALEN

	Productie der groeven									
	Porfier		Hardsteen				Marmer			
	Breuksteen (t)	Puin (1 000 t)	Ruw (m3)	Gezaagd (m3)	Bewerkt (m3)	Bijpro- dukten (m3)	Blokken (m3)	Platen van 20 mm (1 000 m2)	Breuk- steen en puin (t)	Snuis- terijen (t)
1962	20 930	320	27 847	5 406	1 362	25 988	429	38	2 170	11
1963	19 123	357	25 949	4 964	1 205	24 147	482	38	2 277	10
1964	19 864	426	34 134	8 719	2 691	31 831	606	47	2 724	12
1965	20 418	405	26 569	6 463	1 559	23 229	592	48	2 733	15
1966	12 449	336	24 042	6 667	1 748	21 788	617	50	2 098	25
1967	28 447	465	23 892	6 328	1 362	19 409	424	36	2 756	27
januari	8 126	358	24 898	5 883	1 132	19 013	402	39	1 676	22
februari	7 876	322	25 399	6 257	1 384	20 013	458	37	2 125	18
maart	7 566	463	27 606	6 865	1 616	20 567	497	39	2 284	26
april	20 787	439	24 059	6 728	1 510	19 214	481	35	2 285	28
mei	30 849	462	24 651	6 081	1 298	20 872	389	32	3 694	29
juni	40 290	558	28 361	7 592	1 612	24 676	474	37	3 070	24
juli	19 736	282	15 208	3 354	813	13 501	230	16	1 925	22
augustus	38 560	537	27 548	6 426	1 445	22 842	520	34	3 360	27
september	43 776	566	25 822	6 780	1 497	21 876	499	41	3 031	30
oktober	49 795	617	24 154	7 192	1 644	19 773	410	45	4 499	31
november	41 497	518	22 085	6 458	1 277	16 851	398	39	2 798	31
december	32 507	461	16 917	6 314	1 113	13 705	332	35	2 329	38
1968										
januari	36 202	418	15 579	5 495	1 026	12 285	278	37	1 587	19
februari	30 988	435	17 960	6 008	1 054	13 549	285	32	1 489	23
maart	35 260	599	12 855	3 937	953	10 239	316	37	2 009	32
april	38 297	594	4 175	743	378	3 774	410	35	2 361	25
mei	38 504	535	14 600	5 004	700	11 553	440	33	2 715	29
juni	32 533	566	18 486	5 768	1 069	13 532	345	32	2 645	27

	Productie der groeven (vervolg)												
	Zandsteen				Zandgroeven				Leisteengroeven			Zuigmachines	
	Breuk- steen (t)	Puin (1 000t)	Straat- steen en mozaiek (t)	Diverse (t)	Zand voor ijzer- nijver- heid (1 000t)	Zand voor glas- fabrie- ken (1 000t)	Zand voor Bouw- bedrijf (1 000t)	Diverse (1 000t)	Dak- leien (t)	Leiste- en (agglo- meraten inbe- grepen) (t)	Slijp- stenen (t)	Voor grind (1 000t)	Voor zand (1 000t)
1962	22 965	78	782	6 431	87	115	265	95	624	309	4,8	297	50,6
1963	22 688	85	687	6 677	98	121	304	101	592	311	5,0	410	70,6
1964	20 804	107	639	7 172	115	111	431	123	576	403	4,1	654	107,5
1965	17 407	96	1 153	6 783	106	122	354	133	554	355	3,6	540	95,7
1966	20 485	92	1 102	6 451	97	116	365	105	560	298	3,8	363	62,1
1967	17 623	103	773	8 929	91	128	372	95	562	238	3,1	397	62,7
januari	6 238	39	372	4 163	96	112	223	86	601	186	3,3	199	35,3
februari	9 438	68	544	6 955	81	83	284	87	578	170	3,8	323	51,8
maart	16 749	97	1 394	8 698	90	107	365	103	624	245	3,0	456	72,6
april	18 233	106	2 782	7 806	86	125	390	90	536	326	3,7	437	67,8
mei	24 530	124	650	8 350	92	138	404	106	595	272	3,5	441	65,9
juni	28 254	145	518	7 564	101	151	550	108	594	288	3,0	482	77,9
juli	13 036	70	377	7 004	70	134	280	80	394	132	2,3	241	42,2
augustus	23 713	141	728	12 387	94	140	433	104	513	228	2,6	471	57,5
september	21 434	142	672	11 423	103	138	464	104	588	368	2,7	483	50,1
oktober	24 799	142	755	16 985	101	151	471	104	607	248	3,6	508	79,2
november	17 205	113	232	11 912	90	134	380	91	567	231	3,0	462	86,5
december	7 841	46	257	3 899	84	117	223	78	548	167	2,9	265	65,7
1968													
januari	3 736	32	163	1 819	89	85	185	82	628	138	2,7	257	50,7
februari	8 663	54	263	2 938	88	117	277	76	574	213	5,5	317	54,8
maart	12 832	89	238	4 359	92	114	366	87	603	192	2,1	435	43,5
april	21 417	123	193	7 457	96	151	423	88	625	262	3,5	498	51,6
mei	18 258	124	231	7 527	93	148	419	94	636	239	2,5	475	51,7
juni	19 803	136	306	6 285	90	140	453	85	589	269	2,9	487	60,9

VOEDINGSNLIJVERHEID

	Vlees- conserven (1)	Fruit- en groentenconserven					Productie van meel (industri- ele maal- derijen) (1 000 t)	Koekjes, beschuiten, peperkoek Productie (t)		
		Jam (t)	Gekonfijte vruchten pruimenmoes, vrucht- ten in siroop en natuurlijk ingelegd fruit (t)		Groenten conserven	Productie van meel (1 000 t)		koekjes	Beschui- ten	Peperkoek
			Productie	Leve- ringen						
1961	738	1 152	1 140	1 309	1 324	6 811	64	4 591	384	817
1962	868	1 222	1 220	1 449	1 425	8 525	65	4 870	352	825
1963	1 004	1 100	1 095	1 380	1 464	9 442	64	5 217	337	801
1964	999	1 133	1 127	1 465	1 443	8 844	64	5 651	318	776
1965	1 025	1 221	1 222	1 473	1 589	5 934	63	5 401	340	760
1966	1 160	1 163	1 156	1 569	1 697	7 912	61	5 668	304	738
1967	1 310	1 172	1 210	1 628	1 703	9 749	61	5 738	330	698
januari	1 374	1 234	1 047	1 129	1 665	4 797	56	4 965	347	642
februari	1 307	1 139	1 171	561	1 463	4 055	68	5 669	308	752
maart	1 478	1 342	1 266	429	1 681	2 634	103	6 023	568	751
april	1 269	1 466	1 421	315	1 523	1 071	60	5 557	420	762
mei	1 273	1 132	1 432	132	1 630	1 939	37	5 605	326	729
juni	1 483	1 534	1 376	1 245	1 469	7 665	55	6 794	445	749
juli	965	1 316	1 178	4 640	1 655	40 038	46	3 674	152	378
augustus	1 259	1 205	969	742	2 235	21 979	80	6 292	286	671
september	1 143	846	1 155	2 770	2 061	11 834	57	7 105	254	750
oktober	1 415	970	1 119	3 438	1 986	8 871	59	6 448	302	771
november	1 376	930	1 527	2 814	1 710	6 607	69	5 889	290	701
december	1 377	951	859	1 326	1 356	5 493	48	4 840	266	722
1968										
januari	1 099	1 351	1 218	1 203	1 913	3 919	54	5 195	266	707
februari	1 289	1 052	1 307	871	1 441	3 330	69	5 376	358	674
maart	1 299	1 389	1 492	419	1 625	2 401	56	6 007	380	776
april	1 032	1 263	1 132	281	1 084	534	57	5 759	301	684
mei	1 056	1 224	1 408	260	1 577	1 487	65	5 908	300	649
juni *	1 053					5 344	58	5 937	284	672

	Suiker (t)									
	Productie in de fabrieken			Productie na verwerking in de raffinaderijen			Voorraad (2)			
	Ruwe suiker	kristal- suiker	Totaal	kristal- suiker	Geraffi- neerde suiker	Totaal	Ruwe suiker	kristal- suiker	Geraffi- neerde suiker	Totaal
1961	15 646	20 072	35 718	3 060	13 382	16 442	110 439	202 540	16 075	329 054
1962	12 145	15 355	27 500	2 388	14 095	16 483	85 445	159 040	16 827	261 311
1963	12 131	16 771	28 302	3 479	12 972	16 451	77 108	170 172	10 226	257 506
1964	17 800	26 727	44 527	3 128	13 865	16 994	109 064	236 421	15 627	361 111
1965	14 453	19 742	34 195	2 849	13 829	16 678	121 033	236 070	14 907	372 010
1966	13 899	18 741	32 638	3 402	13 241	16 643	130 257	208 365	22 240	360 862
1967	18 423	26 500	44 922	4 991	13 360	18 350	164 931	228 674	19 623	413 228
januari	10	1 037	1 046	2 128	13 663	15 790	119 721	190 796	21 521	332 037
februari	-	-	-	3 356	10 810	14 166	109 455	163 034	13 622	286 111
maart	1	-	1	4 675	13 347	18 022	90 168	146 806	16 926	253 900
april	171	7 939	8 110	2 699	13 402	16 101	80 413	140 266	18 085	238 763
mei	-	-	-	1 726	12 606	14 332	70 525	119 918	15 584	206 027
juni	24	-	24	2 577	15 306	17 883	57 917	88 774	8 448	155 139
juli	-	-	-	1 077	7 685	8 762	52 921	69 785	4 412	127 118
augustus	-	-	-	3 892	13 109	17 001	37 910	45 964	7 444	91 318
september	2 482	4 023	6 506	3 870	14 136	18 005	26 772	28 621	11 269	66 662
oktober	95 146	114 152	209 298	12 482	16 132	28 614	89 058	112 863	15 583	217 504
november	99 690	124 834	224 524	14 037	14 837	28 874	169 644	205 640	18 214	393 497
december	23 547	66 009	89 556	7 369	15 286	22 655	164 931	228 674	19 623	413 228
1968										
januari	1 340	58	1 398	7 109	15 049	22 158	153 756	202 459	19 326	375 541
februari	5	240	245	6 963	13 958	20 920	130 998	184 194	18 886	334 078
maart	-	483	483	11 151	15 516	26 667	113 074	164 123	20 766	297 963
april	-	2 805	2 805	11 141	12 948	24 089	98 368	130 175	17 311	245 853
mei	26	5 034	5 060	13 087	13 535	26 621	71 637	99 020	14 056	184 714
juni	-	3 250	3 250	7 992	12 305	20 297	53 008	51 387	9 981	114 375
juli	-	-	-	4 288	8 071	12 359	46 648	39 591	6 567	92 806
augustus	57	1 003	1 060	6 362	14 291	20 653	24 094	29 152	7 361	60 607

(1) Inrichtingen welke 5 werklieden of meer tewerkstellen.

(2) Einde van de maand of van het jaar.

VOEDINGSNIJVERHEID (vervolg)

	Suiker (t) (vervolg)				Invert-suiker	Eetcho- colade en crème- choco- lade	Andere produk- ten op basis van choco- lade (1)	Suiker- goedpro- dukten zonder choco- lade (1)	Deeg- waren	Cichorei		Gebrande koffie (2)	Azijn (terug- gebracht tot 8°)					
	In verbruik verklaard									Pro- duktie (t)	Pro- duktie (t)			Pro- duktie (t)	Pro- duktie (t)	Pro- duktie (t)	Produktie	
	Ruwe suiker	Kristal- suiker	Geraffi- neerde suiker	Totaal													Cicho- reikor- rels (t)	Fijne cicho- rei (t)
1962	189	13 163	10 457	23 809	2 420	3 685	897	3 035	1 631	816	434	2 962	1 161					
1963	199	14 255	10 175	24 628	2 551	3 886	1 090	3 178	1 431	741	416	3 001	1 080					
1964	174	14 541	9 979	24 694	2 492	3 858	1 449	3 026	1 501	753	414	3 167	1 147					
1965	168	14 008	10 226	24 402	2 522	4 344	1 536	3 058	1 608	716	411	3 151	1 022					
1966	159	14 256	9 193	23 608	2 641	4 386	1 764	3 296	1 643	747	367	3 219	1 089					
1967	140	15 179	9 615	24 933	2 793	4 453	1 943	3 427	1 513	755	361	3 263	1 143					
Januari	97	14 344	11 026	25 468	2 528	4 766	2 934	3 263	1 511	825	408	3 153	1 009					
Februari	168	25 122	15 297	40 587	2 287	4 433	3 819	3 498	1 433	952	504	3 070	905					
Maart	126	8 020	6 231	14 378	2 518	4 358	2 011	4 047	2 088	835	375	3 304	1 229					
April	99	11 365	7 278	18 741	2 385	3 968	1 578	3 822	1 536	787	446	3 188	1 120					
Mei	56	13 465	8 946	22 467	3 319	4 510	1 483	3 820	1 221	714	330	3 417	1 118					
Juni	100	22 384	17 510	39 993	3 338	5 050	1 623	4 044	2 010	1 019	477	3 753	1 261					
Juli	76	15 131	7 691	22 899	3 130	2 200	674	1 765	906	554	218	2 744	1 222					
Augustus	103	14 726	8 166	22 996	3 537	4 830	1 347	3 400	1 630	689	305	3 224	1 270					
September	168	15 223	7 471	22 863	2 683	5 089	2 057	3 810	1 429	572	304	3 105	1 315					
Oktober	195	15 677	8 142	24 013	3 108	5 094	2 063	3 684	1 956	793	412	3 274	1 284					
November	172	13 825	8 948	22 945	2 612	4 927	1 879	3 236	1 625	718	273	3 409	987					
December	320	12 861	8 668	21 849	2 074	4 218	1 851	2 735	812	604	277	3 520	991					
1968	103	14 414	10 524	25 041	2 256	4 144	1 682	2 989	1 118	710	318	3 167	883					
Januari	89	14 344	10 297	24 730	2 574	4 425	1 845	3 386	748	786	296	3 175	986					
Maart	77	14 046	8 841	22 964	1 853	4 711	1 929	3 730	1 574	801	278	3 294	1 235					
April	41	15 168	8 676	23 885	3 152	4 167	1 597	3 698	1 229	734	314	3 379	1 109					
Mei	109	15 838	9 674	25 620	3 302	3 933	1 572	3 705	1 126	674	268	3 382	1 146					
Juni	379	31 399	10 324	42 102	3 315	4 374	1 558	3 514	1 242	801	312	3 037	1 201					
Juli	100	11 124	9 421	20 545														
Augustus	1	11 314	11 320	22 635														

	Margarine (t)			Produktie van plantaardige en dierlijke oliën						Bereiding van dranken				
	Pro- duktie (voor ver- bruik)	Ver- kopen	Voor- raad (3)	Oliën andere dan lijnolie (t)				Lijnolie (t)		Alcohol (1 000 l)	Mout (t)	Bier		
				Ruwe olie	Geraffi- neerde olie en gehy- droge- neerde olie	Oliën die andere bewer- kingen onder- gaan hebben	Acid oils	Vee- koeken en schroot	Ruwe olie			Vee- koeken en schroot	Aantal brouwe- rijen in werking	Aange- geven grond- stoffen (t)
1962	9 779	9 783	1 877	7 690	14 023	686	776	12 871	953	2 016	2 351	15 931	368	13 966
1963	10 031	10 045	1 715	7 416	14 495	411	767	11 552	875	1 833	2 291	17 732	343	14 658
1964	10 593	10 586	1 802	7 601	14 983	322	842	12 726	1 005	2 047	2 077	16 943	324	15 691
1965	10 835	10 789	2 338	7 518	15 758	277	862	13 865	1 010	2 239	3 277	19 344	305	15 592
1966	10 655	10 633	2 625	7 752	16 535	205	1 012	14 833	1 180	2 381	2 767	20 246	284	16 189
1967	10 775	10 776	2 619	8 532	18 146	129	1 119	19 130	1 153	2 132	2 444		260	16 920
Januari	9 839	9 709	2 755	8 211	16 315	166	1 050	15 311	1 497	2 655	2 289	24 311	263	14 587
Februari	9 929	9 665	3 020	9 013	16 236	115	1 067	19 702	1 039	2 228	3 113	22 309	266	15 557
Maart	11 318	11 829	2 509	7 720	17 036	110	1 163	20 509	969	1 796	2 402	25 001	272	19 173
April	10 407	10 348	2 567	8 344	17 954	69	883	17 706	526	876	2 928	23 800	265	15 459
Mei	10 843	10 582	2 828	6 625	18 669	30	1 006	18 125	269	749	1 378	22 748	263	18 048
Juni	10 723	10 924	2 627	9 472	23 325	134	1 658	20 716	2 230	3 093	3 105	23 179	263	19 508
Juli	8 138	8 455	2 310	7 356	16 995	160	913	15 118	812	1 639	1 665	16 855	253	17 924
Augustus	11 937	11 744	2 503	8 379	18 257	66	1 094	16 546	1 240	2 432	1 522	12 335	255	19 817
September	12 277	11 724	3 056	9 335	19 424	291	1 204	20 966	1 186	2 367	3 236	16 578	256	17 591
Oktober	11 406	11 517	2 945	9 674	19 346	190	1 464	19 974	1 438	2 517	3 018	22 427	255	14 244
November	11 522	11 273	3 194	9 146	17 294	161	987	23 172	1 387	2 567	2 058	24 091	257	15 702
December	10 967	11 542	2 619	9 103	16 891	58	1 043	21 720	1 241	2 662	2 625	24 857	257	15 435
1968	11 156	10 842	3 053	11 614	18 714	155	1 270	25 539	1 237	2 181	2 802	24 293	250	14 708
Januari	10 064	10 281	2 836	8 444	17 510	134	982	18 913	1 152	2 021	2 672	23 937	252	14 708
Februari	11 445	11 498	2 783	8 753	18 584	57	987	20 918	1 164	2 429	3 336	25 101	251	17 161
Maart	11 070	11 085	2 768	9 434	19 945	23	991	20 647	780	1 548	1 981	23 275	250	18 105
April	11 165	11 280	2 654	9 577	19 239	35	1 078	21 543	777	1 575	1 851	24 124	244	20 729
Mei	10 463	10 406	2 710	10 051	20 449	58	1 133	22 373	1 143	1 866	3 154	244	244	18 674
Juni											1 867	243	243	20 343
Juli											2 438	240	240	18 415
Augustus														

(1) Inrichtingen welke 5 werklieden of meer tewerkstellen.

(2) De cijfers omvatten niet de hoeveelheden koffie gebrand voor eigen rekening (b. v. door de private personen, het leger, de hospitalen, enz.) evenmin als de produktie der werkplaatsen welke geen personeel, onderworpen aan de maatschappelijke zekerheid voor werklieden, tewerkstellen.

(3) Einde van de maand of van het jaar.

VOEDINGSNLIJVERHEID (vervolg)

	Productie van samengestelde voeders voor dieren (in ton)												Voeders voor paarden
	Voeders voor neerhofdieren				Voeders voor varkens		Voeders voor runderen						
	Pluimvee			Andere (2)	Voeders voor varkens		Voeders voor kalveren			Voeders voor andere runderen			
	Kweekvoeders (1)	Legvoeders	Vetmesting		Voeders voor biggen	Andere varkensvoeders	Kunstmelk	Vetmesting	Kweekvoeders	Kweekvoeders	Vetmesting	Voeders voor melkvee	
1962	8 445	30 056	13 348	2 498	11 016	59 323	3 210	480	2 395	6 398	10 930	29 694	1 670
1963	9 382	30 224	14 642	2 650	10 306	48 764	3 696	371	2 257	5 828	10 819	27 000	1 449
1964	10 606	32 026	16 925	3 054	13 069	54 351	4 023	218	2 736	6 669	10 629	27 172	1 317
1965	10 481	32 926	19 090	3 770	16 601	62 145	4 030	313	2 761	9 654	12 883	30 129	1 600
1966	11 496	33 307	22 622	4 371	20 339	74 753	5 195	409	3 169	10 156	14 020	33 367	1 788
1967	12 427	35 240	22 248	4 958	24 719	91 056	5 033	545	3 949	9 417	13 064	32 790	1 981
januari	9 320	35 688	21 278	4 053	22 167	91 260	5 672	440	2 559	11 182	18 662	42 542	3 798
februari	9 523	32 003	19 110	3 617	20 117	80 384	6 093	353	2 658	9 656	16 227	41 373	2 731
maart	13 067	36 711	24 205	4 310	24 682	88 060	5 452	587	4 133	10 311	16 329	50 937	2 359
april	13 857	33 188	24 222	4 683	24 366	80 203	5 783	564	4 142	8 016	13 538	40 670	1 915
mei	15 786	34 364	24 636	4 887	26 452	85 259	5 758	481	4 515	7 503	10 805	23 727	1 383
juni	17 550	38 578	26 220	5 811	28 902	104 138	5 618	961	4 803	8 475	10 843	23 593	1 792
juli	11 840	28 362	18 792	4 533	20 673	77 897	4 381	474	3 660	7 301	7 919	19 919	1 289
augustus	14 072	35 117	22 656	5 739	25 717	94 425	4 223	648	9 888	9 763	9 502	25 037	1 642
september	11 477	35 526	21 772	5 704	26 678	91 352	4 398	497	3 017	9 008	10 253	25 392	1 287
oktober	10 918	37 477	21 684	5 456	26 181	98 082	4 447	454	2 764	10 210	11 185	28 055	1 581
november	10 904	37 795	21 811	5 602	26 116	100 568	3 952	634	2 632	10 877	14 176	35 200	1 867
december	10 811	38 068	20 593	5 106	24 578	101 046	4 621	447	2 614	10 697	17 331	37 036	2 132
1968													
januari	10 588	38 045	20 011	4 580	23 999	103 537	4 949	649	2 800	10 787	16 994	40 047	2 175
februari	10 634	35 565	17 172	4 008	21 967	92 205	5 048	428	2 846	9 431	14 579	41 501	2 001
maart	12 445	35 754	18 771	4 302	23 364	90 175	5 920	499	3 481	9 328	14 483	46 099	2 172
april	14 417	37 944	21 379	4 710	25 093	92 436	6 386	440	4 471	8 018	11 962	40 924	1 872
mei	16 463	38 000	23 221	4 943	26 003	94 293	6 344	547	4 730	7 196	10 810	22 291	1 257
juni	14 681	35 950	21 531	4 951	22 818	87 081	5 480	527	4 106	7 526	8 628	19 032	1 412
juli	15 425	37 306	22 728	5 619	25 620	96 515	5 613	470	4 141	9 258	9 389	22 851	1 464

	Bereiding van melk en room voor de consumptie						Fabricage				
	Melk (x 1 000 l)			Room (x 1 000 l)			A. Boter (x 1 000 kg)				
	Melkerijmelk (3)	Afgeroomde melk	Karnemelk	Kunstmatic aangezuurde afgeroomde melk	Slagroom	Room	Verdunde room	1e Categorie melkerijboter C.M.	2e Categorie melkerijboter	3e Categorie keukenboter	Handelaarsboter
1961	38 040	677	2 642	151	364	11	6	3 754	863	6	696
1962	39 207	784	2 600	146	401	13	5	3 819	799	7	670
1963	40 115	889	2 533	153	414	11	5	3 588	631	10	730
1964	38 982	1 158	2 419	163	394	18	4	3 621	543	7	1 267
1965	40 787	1 244	2 288	192	406	25	3	4 218	555	2	1 297
1966	41 359	1 337	2 365	102	429	42	3	4 468	554	-	1 267
1967	42 417	1 426	2 374	44	450	37	2	4 859	501	-	1 270
januari	42 279	1 371	2 216	92	372	16	1	2 595	355	-	1 224
februari	40 290	1 335	2 162	97	377	17	2	2 600	410	-	1 170
maart	44 538	1 491	2 420	107	471	37	2	3 508	507	-	1 257
april	42 317	1 380	2 280	103	497	43	2	4 436	664	-	1 262
mei	44 503	1 570	2 588	9	544	53	3	6 955	661	-	1 249
juni	42 651	1 351	2 610	9	486	42	3	6 830	683	-	1 262
juli	38 662	1 458	2 570	-	432	40	2	7 051	599	-	1 169
augustus	42 920	1 493	2 537	-	463	37	2	6 591	607	-	1 407
september	42 030	1 373	2 327	34	428	35	3	5 648	376	-	1 285
oktober	43 984	1 462	2 324	34	406	30	3	5 064	491	-	1 350
november	42 251	1 389	2 199	35	388	40	2	3 934	356	-	1 302
december	42 574	1 434	2 258	8	531	58	3	3 094	304	-	1 297
1968											
januari	44 199	1 440	2 398	9	402	26	3	2 949	307	7	1 257
februari	42 321	1 569	2 514	11	424	37	2	3 222	232	17	1 168
maart	44 354	1 597	2 575	7	476	39	3	4 249	263	22	1 177
april	44 766	1 591	2 715	7	556	38	2	6 204	472	20	1 266
mei	44 950	1 658	2 633	8	643	43	-	8 758	620	24	1 236
juni	40 395	1 403	2 555	9	581	53	2	8 337	509	31	1 401
juli	40 218	1 544	2 680	7	517	38	2	8 597	473	28	1 294

- (1) Vanaf de eerste dag tot de leg.
(2) Kalkoenen, duiven, konijnen, enz...
(3) Consumptiemelk met 32 gr vetgehalte per liter

VOEDINGSNIJVERHEID (vervolg)

	Fabricage (vervolg)									
	B. Kaas (x 1 000 kg)									
	Verse			Harde soort Hollandse	Half- harde soort St-Paulin	Brie	Camen- bert	Herve	Brusselse	Ver- scheidene
Vette	Half- vette	Magere								
1962	243	75	543	1 014	110	44	3	135	64	63
1963	271	66	570	1 114	109	44	3	140	46	154
1964	327	83	538	1 182	109	42	3	126	43	239
1965	230	88	510	1 469 (2)	87	37	3	144	44	298
1966	245	93	493	1 628 (2)	78	28	2	149	38	486
1967	286	109	509	1 491 (2)	39	25	1	136	35	601
januari	219	84	405	1 470 (2)	37	30	2	131	23	525
februari	218	131	453	1 493 (2)	41	25	1	120	24	506
maart	316	121	503	1 708 (2)	35	26	1	149	21	603
april	300	124	577	1 513 (2)	33	23	1	128	40	649
mei	363	128	575	1 551 (2)	43	22	1	143	45	725
juni	335	123	572	1 608 (2)	42	19	1	142	37	759
juli	297	106	531	1 259 (2)	32	11	-	116	46	629
augustus	320	112	512	1 403 (2)	47	23	1	149	49	688
september	271	98	442	1 626 (2)	47	28	1	162	40	609
oktober	261	99	487	1 551 (2)	37	30	1	139	35	608
november	264	93	603	1 369 (2)	45	34	1	128	29	498
december	270	85	463	1 342 (2)	34	29	1	128	27	417
1968										
januari	304	97	446	1 371 (2)	41	32	1	125	26	523
februari	310	102	477	1 310 (2)	41	30	1	147	22	494
maart	329	108	556	1 289 (2)	56	25	1	137	31	524
april	390	125	675	1 213 (2)	44	19	1	129	39	291
mei	366	103	658	1 256 (2)	44	24	1	152	45	282
juni	327	106	680	1 246 (2)	38	16	1	127	45	295
juli	312	101	629	1 019 (2)	34	17	1	125	52	507

	Fabricage (vervolg)										
	C. Melkpoeder (x 1 000 kg)			D. Ingedikte melk (1 000 kg)			E. Yoghurt (x 1 000 l)		F. Roomijs (x 1 000 l)		G. Dieët en speciale produkten (x 1 000 kg)
	Volle melk	Afgeroom- de melk	Karne- melk	Geëvapo- reerd	Gecondenseerd		Volle melk	Afge- roomde melk	Roomijs	Andere con- sumptie ijs- soorten	
Volle melk					Afge- roomde- melk						
1962	1 582	2 962	13	1 952	77	57	662	382	484	719	580
1963	2 026	2 699	16	2 202	82	75	679	399	935	495	657
1964	1 956	3 412	14	2 386	101	93	862	358	743	927	703
1965	2 631	5 019	13	2 060	94	137	874	405	882	842	775
1966	2 274	6 438	18	2 666	108	134	914	456	970	944	864
1967	1 959	7 546	15	3 585	109	126	1 028	484	1 168	1 128	871
januari	548	3 113	6	2 148	115	169	832	402	957	686	755
februari	806	3 603	6	2 701	154	131	895	439	1 057	845	816
maart	2 120	4 980	8	3 972	141	127	1 112	532	1 068	1 198	860
april	1 849	6 970	8	3 971	84	129	1 101	510	1 542	1 305	937
mei	3 283	11 982	8	4 029	78	113	1 216	545	1 854	2 018	869
juni	3 450	11 624	22	4 124	159	122	1 239	572	1 845	1 904	971
juli	3 296	12 157	30	4 104	78	73	1 195	511	1 800	2 248	831
augustus	2 413	10 450	32	3 980	130	83	1 123	487	1 745	1 803	1 021
september	1 549	9 329	33	3 514	95	164	948	459	771	478	829
oktober	1 713	7 128	20	3 862	118	158	941	488	511	241	882
november	1 254	5 077	4	3 501	77	132	899	441	437	496	858
december	1 229	4 140	2	3 115	72	114	831	428	422	310	826
1968											
januari	1 058	3 818	..	2 986	972	480	857	536	763
februari	1 506	4 652	..	3 276	1 112	524	1 133	684	976
maart	2 395	7 236	..	3 898	1 216	625	1 345	1 150	906
april	1 617	11 547	..	3 299	1 362	609	1 917	1 804	1 062
mei	1 990	16 787	..	3 463	1 322	589	2 108	1 952	1 016
juni	2 435	14 782	..	3 963	1 295	539	1 728	1 727	883
juli	2 648	15 729	..	3 614	1 178	556	2 024	1 551	959

(2) Uitsluitend Gouda, vanaf januari 1965.

(3) Afgewerkte produkten.

TABAKSNIJVERHEID

	Hoeveelheid tabak (in t) gebruikt bij de fabricage van :						Totaal
	Sigaren	Sigarillo's	Sigaretten	Rooktabak	Pruimtabak	Snuiftabak	
1962	103	207	1 276	729	1	4	2 320
1963	108	239	1 340	709	1	5	2 403
1964	165	275	1 429	674	1	5	2 550
1965	131	302	1 540	662	1	5	2 639
1966	131	247	1 564	598	1	4	2 546
1967	151	225	1 551	639	10		2 577
januari	152	241	1 576	557	5		2 531
februari	144	234	1 615	596	6		2 595
maart	158	255	1 782	647	6		2 848
april	137	242	1 657	604	9		2 648
mei	144	220	1 573	652	5		2 595
juni	168	254	1 936	740	9		3 107
juli	97	115	1 213	427	7		1 859
augustus	152	214	1 581	665	23		2 636
september	166	243	1 410	738	19		2 576
oktober	180	229	1 395	623	21		2 449
november	173	246	1 496	656	7		2 576
december	145	207	1 383	763	8		2 506
1968							
januari	160	219	1 741	627	5		2 751
februari	164	228	1 419	610	9		2 427
maart	164	238	1 510	612	3		2 527
april	164	211	1 628	701	5		2 709
mei	181	186	1 722	564	5		2 659
juni	150	197	1 627	679	3		2 656
juli	116	124	1 342	590	4		2 176

SPINNERIJEN EN DIVERSE BEDRIJVIGHEDEN UIT DE TEXTIELNIJVERHEID

	A. Wassen en verko- len van de wol Produktie (t)	B. Kammen van de wol Produktie (t)		C. Spinnerijen Produktie (t)						
		Kamwol- band	Wol kammings- afval	Katoen			Wol		Vlas (4)	
				Fijnspinnerij (1)		Kaardspin- nerij (2) (garens van rayonne- vezels in- begrepen)	Cocons (3) (garens van rayonne- vezels in- begrepen)	Kaard- wol		Kam- wol
				Katoen (mixte ga- rens inbe- grepen)	Rayonne- vezels					
1962	2 123	2 380	249	6 973	1 023	382	619	1 668	3 208	1 195
1963	2 223	2 390	268	6 888	1 298	378	617	1 791	3 576	1 159
1964	1 937	2 333	260	6 978	1 291	425	541	1 934	3 258	1 166
1965	1 763	2 452	280	6 220	1 415	362	518	1 809	3 574	1 224
1966	1 673	2 380	294	5 837	1 519	355	465	1 851	3 955	1 216
1967	1 707	1 992	259	5 113	1 402	327	456	1 540	3 546	1 070
januari	1 703	2 443	467	5 359	1 396	364	527	1 619	3 377	1 240
februari	1 884	2 239	258	5 153	1 384	374	536	1 364	3 355	1 034
maart	1 912	2 245	243	5 562	1 436	394	528	1 575	3 620	1 256
april	1 951	2 031	229	5 127	1 256	346	480	1 496	3 585	998
mei	1 816	1 886	205	4 225	1 168	313	432	1 557	3 574	877
juni	1 818	2 284	274	4 987	1 467	366	422	1 885	4 139	1 161
juli	589	891	122	3 986	1 024	287	222	710	1 380	970
augustus	1 609	2 007	240	4 117	1 205	217	430	1 488	3 635	708
september	1 678	1 963	267	5 359	1 472	326	445	1 638	3 762	1 164
oktober	1 877	2 009	281	5 507	1 586	336	526	1 743	4 090	1 203
november	1 770	1 995	265	5 216	1 532	310	481	1 725	4 048	1 170
december	1 881	1 905	261	6 758	1 903	289	442	1 685	3 988	1 147
1968										
januari	1 825	2 077	291	5 410	1 746	273	502	1 834	4 197	1 267
februari	1 854	2 077	281	5 463	1 689	295	477	1 669	4 152	1 136
maart	1 885	2 170	269	5 571	1 745	297	516	1 728	4 179	1 144
april	1 761	2 212	274	5 131	1 658	293	441	1 825	4 395	1 026
mei	1 883	2 362	288	5 092	1 630	291	406	1 909	4 433	995
juni	1 850	2 141	256	6 525	1 832	269	368	1 653	4 172	1 103
juli	973	1 057	223	3 503	901	293	190	1 285	1 980	1 057
augustus		2 372	269	4 431	1 389	153				774

(1) Bron : "Belgisch verbond der Spinners van katoen en aanverwante vezels".

(2) Bron : "Verbond der kaardspinners".

(3) Bron : "Patroonsverbond der Fabrikanten van katoendekens en dwellen".

(4) Bron : "Centrale dienst der Belgische Vlas, Hennep- en Jutespinnerijen".

SPINNERIJEN EN DIVERSE BEDRIJVIGHEDEN UIT DE TEXTIELNIJVERHEID (vervolg)

	C. Spinnerijen (vervolg) Productie (t)			D. Productie van kunstmatige garens en vezels (t)				E. Naai- garen fabrieken (2)	F. Watten Pro- duktie (t)	G. Onge- weven vilt Productie (t)
	Jute	Harde vezels (spinnerij, touw- slagerij)		Vis- cose garens	Ace- taat garens	Vezels	Totaal			
		Enkel garens	Touw- werk					(1)	Productie (t)	
1962	6 416	2 986	917	928	150	1 903	2 980	91	427	131,0
1963	6 813	2 828	933	947	164	1 897	3 007	88	542	135,0
1964	6 981	3 230	971	974	170	2 024	3 167	104	582	169,5
1965	6 770	3 234	848	966	167	1 916	3 049	88	559	217,5
1966	7 145	3 738	1 017	972	465	1 885	3 322	82	610	224,0
1967	6 883	2 921	707	933	580	1 769	3 281	82	460	190,9
januari	7 364	3 181	720	926	565	2 347	3 837	114	506	164,1
februari	7 138	2 960	691	908	523	1 730	3 161	103	554	147,8
maart	7 646	3 115	683	1 004	601	2 013	3 618	97	386	170,4
april	7 125	2 690	772	859	656	1 812	3 327	91	396	164,2
mei	6 249	2 563	701	1 090	587	1 673	3 350	76	602	173,7
juni	7 132	3 158	830	1 026	643	1 755	3 424	85	707	218,0
juli	4 830	2 492	709	624	544	739	1 907	50	308	101,8
augustus	6 026	1 812	372	933	601	1 593	3 127	61	422	227,7
september	7 098	2 960	639	903	660	1 500	3 063	65	394	247,3
oktober	7 239	3 476	741	1 039	512	1 870	3 421	76	463	232,2
november	7 312	3 394	909	969	561	2 026	3 556	71	415	215,2
december	7 434	3 253	718	910	506	2 165	3 582	93	363	228,7
1968										
januari	7 719	3 809	765	899	549	2 048	3 496	97	401	262,2
februari	7 279	3 287	636	899	547	2 222	3 668	101	389	255,1
maart	7 718	3 135	545	847	617	2 371	3 835	95	330	230,2
april	7 228	4 424	489	726	611	2 163	3 501	98	340	222,6
mei	7 195	3 833	691	748	536	2 124	3 553	86	427	285,0
juni	6 463	3 704	583	650	607	2 121	3 378	102	388	273,9
juli	5 322	3 626	621	576	543	1 476		77		
augustus		2 265	340					108		

WEVERIJ

	1. Voorraden garens (t) (3)													
	Vlas en kro- ten	Jute	Hennep	Katoen	Kunst- matige vezels	Mengsel van kunst- matige vezels en			Rayon	Kam- wol	Kaard- wol	Yokos, sisal, Manilla	Andere	Totaal
						Wol	katoen	andere						
1962	1 832	4 205	8	11 087	2 139	868	312	229	1 439	2 810	2 639	573	574	28 715
1963	1 963	5 454	7	11 601	2 964	775	373	328	1 714	3 281	2 593	740	852	32 645
1964	1 934	5 103	4	11 872	3 726	829	324	383	1 740	3 001	2 779	815	806	33 314
1965	1 824	4 709	3	10 835	3 419	955	268	383	1 663	3 276	2 566	789	1 099	31 788
1966	1 692	5 937	1	11 060	3 715	775	287	389	2 100	3 620	2 782	709	2 199	35 266
1967	1 449	5 693	1	10 113	3 709	1 002	253	430	1 858	3 457	2 190	747	2 674	33 576
januari	1 574	5 894	1	11 122	3 787	792	263	409	2 136	3 434	2 800	825	2 314	35 352
februari	1 552	5 804	1	10 943	3 900	746	266	402	2 090	3 460	2 740	843	2 355	35 103
maart	1 696	5 618	1	10 812	3 617	814	281	396	2 057	3 389	2 644	823	2 378	34 528
april	1 533	5 633	1	10 751	3 643	794	275	389	2 041	3 547	2 408	788	2 390	34 193
mei	1 367	5 503	2	10 981	3 573	759	274	373	2 036	3 527	2 454	914	2 502	34 265
juni	1 520	5 574	2	10 377	3 642	799	280	396	1 958	3 443	2 388	865	2 445	33 687
juli	1 545	5 404	3	10 313	3 662	800	285	402	1 912	3 428	2 374	800	2 237	33 165
augustus	1 521	5 644	1	10 329	3 785	770	295	391	1 966	3 527	2 319	760	2 495	33 802
september	1 511	5 970	1	10 115	3 673	779	312	373	1 918	3 541	2 245	787	2 466	33 692
oktober	1 457	5 847	1	10 277	3 768	965	252	389	1 844	3 442	2 220	649	2 550	33 661
november	1 489	5 609	1	10 169	3 637	945	237	376	1 829	3 376	2 235	677	2 604	33 185
december	1 449	5 693	1	10 113	3 709	1 002	253	430	1 858	3 457	2 190	747	2 674	33 576
1968														
januari	1 442	5 490	1	10 241	4 087	977	381	345	1 880	3 354	2 177	588	2 909	33 878
februari	1 412	5 472	3	9 980	4 040	955	376	368	1 889	3 228	2 195	656	3 035	33 609
maart	1 400	5 748	1	10 132	4 189	931	391	356	1 916	3 288	2 201	651	3 286	34 490
april	1 382	5 703	2	9 980	4 190	1 055	354	405	1 947	3 282	2 152	730	3 357	34 540
mei	1 407	5 549	1	10 056	4 349	1 047	343	474	1 984	3 280	2 122	760	3 585	34 959
juni	1 589	5 280	1	9 957	4 536	1 087	346	575	2 041	3 333	2 082	712	3 847	35 386

(1) De synthetische garens niet inbegrepen. Voor 1961 tot 1966 bedroegen de maandgemiddelden voor deze periode respectievelijk : 246, 319, 388, 512, 493 en 543 ton.

(2) Bron : "Nationaal Verbond der Naai-garenfabrikanten".

(3) Einde van de maand of van het jaar.

WEVERIJ (vervolg)

	II. Weefsels (1)											
	Productie van weefsels van getouw gevallen (t)								Leveringen van veredelde en onveredelde weefsels (t)			
	Katoen	Vlas	Wol	Rayonne en rayonvezels	Jute	Synthetische vezels	Tapijten van harde vezels	Totaal	Katoen	Vlas	Wol	Rayonne en rayonvezels
1962	6 620	703	2 932	1 073	2 822	192	434	14 776	6 627	682	2 844	1 065
1963	6 859	713	3 026	1 339	2 869	294	588	15 688	6 806	683	2 913	1 388
1964	7 156	632	3 245	1 473	2 877	365	607	16 355	6 924	622	3 082	1 388
1965	6 283	659	3 190	1 406	2 975	398	737	15 648	6 216	646	3 173	1 397
1966	6 165	730	3 401	1 759	3 127	846	688	16 715	6 037	711	3 271	1 714
1967	5 697	608	3 007	1 745	2 984	1 189	561	15 790	5 543	587	2 999	1 707
januari	5 903	715	3 330	1 924	3 256	1 010	448	16 586	5 575	613	3 172	2 066
februari	6 106	687	2 931	1 913	3 117	1 004	553	16 252	5 733	594	2 956	1 937
maart	6 239	666	2 938	1 894	3 279	1 051	662	16 729	5 888	644	3 157	1 908
april	5 729	614	2 901	1 689	3 002	1 141	665	15 741	4 987	593	2 857	1 599
mei	5 203	503	2 783	1 639	2 969	1 144	653	14 895	4 760	520	2 693	1 513
juni	5 766	632	3 171	1 850	3 003	1 275	715	16 415	5 589	595	2 902	1 577
juli	4 185	417	2 153	1 355	2 038	716	585	11 450	4 660	519	2 570	1 464
augustus	4 380	483	2 756	1 302	2 466	1 150	233	12 770	4 328	498	2 291	1 248
september	5 933	646	3 096	1 780	3 194	1 376	638	16 662	6 090	632	3 288	1 812
oktober	6 174	694	3 371	1 887	3 198	1 494	537	17 354	6 440	599	3 487	1 858
november	6 124	637	3 367	1 883	3 318	1 491	521	17 340	6 152	642	3 541	1 851
december	6 626	656	3 283	1 824	2 964	1 411	520	17 283	6 309	594	3 071	1 655
1968	5 853	622	2 893	1 795	3 089	1 685	497	16 434	6 104	598	3 113	1 860
januari	5 941	645	2 794	1 896	3 011	1 606	407	16 301	6 155	632	2 903	1 933
februari	6 038	706	3 111	1 956	3 021	1 933	374	17 140	6 058	690	3 021	1 810
maart	5 550	646	2 990	1 975	2 822	2 124	498	16 606	5 440	641	2 878	1 910
april	5 783	666	2 896	1 923	3 108	2 194	446	17 017	5 622	624	2 623	1 771
mei	6 168	680	2 737	1 828	2 837	2 226	334	16 811	6 167	682	2 488	1 726
juni												

	II. Weefsels (Vervolg) (1)											
	Leveringen van veredelde en onveredelde weefsels (vervolg) (t)				Voorraad (t) (2)							
	Jute	Synthetische vezels	Tapijten van harde vezels	Totaal	Katoen	Vlas	Wol	Rayonne en rayonvezels	Jute	Synthetische vezels	Tapijten van harde vezels	Totaal
1962	2 808	192	421	14 639	12 324	1 352	5 067	1 888	2 220	500	567	23 918
1963	2 813	283	560	15 364	12 087	1 431	5 683	1 894	2 814	612	849	25 370
1964	2 859	334	595	15 804	14 609	1 356	6 280	2 654	2 715	830	991	29 435
1965	2 986	399	740	15 557	14 657	1 501	6 264	2 412	2 633	848	963	29 278
1966	3 085	753	663	16 233	14 673	1 597	7 353	2 954	2 619	2 027	1 269	32 492
1967	2 885	1 122	573	15 416	15 526	1 598	6 797	3 059	3 131	3 210	1 125	34 446
januari	2 934	963	465	15 789	14 987	1 653	7 465	2 947	2 967	2 104	1 252	33 376
februari	2 764	962	594	15 541	15 061	1 676	7 444	2 926	3 147	2 082	1 210	33 546
maart	3 173	1 007	703	16 480	15 494	1 689	7 392	2 850	3 298	2 282	1 169	34 174
april	2 817	1 019	672	14 543	16 083	1 707	7 376	2 977	3 413	2 391	1 169	35 117
mei	2 720	1 107	662	13 974	16 535	1 708	7 415	3 107	3 587	2 386	1 161	35 898
juni	2 912	1 167	714	15 456	16 575	1 716	7 511	3 333	3 442	2 476	1 162	36 216
juli	2 274	706	592	12 785	16 106	1 605	7 047	3 224	3 105	2 452	1 155	34 696
augustus	2 536	1 061	211	12 172	16 204	1 558	7 490	3 274	3 310	2 694	1 177	35 706
september	3 137	1 214	716	16 891	15 532	1 547	7 235	3 097	3 219	2 912	1 099	34 641
oktober	3 515	1 421	498	17 818	15 490	1 642	6 977	3 066	2 828	2 930	1 137	34 071
november	3 350	1 479	492	17 507	15 433	1 607	6 747	3 041	2 965	2 963	1 168	33 924
december	2 490	1 357	561	16 037	15 526	1 598	6 797	3 059	3 131	3 210	1 125	34 446
1968	2 996	1 578	481	16 730	15 318	1 678	6 191	3 094	3 485	3 769	1 141	34 673
januari	2 897	1 589	446	16 555	15 119	1 657	5 995	3 032	3 589	3 724	1 102	34 218
februari	2 710	1 873	435	16 598	14 982	1 629	6 059	3 103	3 837	4 110	1 041	34 762
maart	3 291	1 910	567	16 636	15 002	1 598	6 033	3 123	3 374	4 254	977	34 363
april	3 166	2 038	472	16 315	15 245	1 578	6 252	3 202	3 247	4 294	949	34 768
mei	2 945	2 322	340	16 671	14 996	1 549	6 435	3 250	3 077	4 162	942	34 412
juni												

(1) Inbegrepen tapijten in katoen, wol en jute.

(2) Einde van de maand of van het jaar.

WEVERIJ - PRODUKTIE VOLGENS DE NAAMLIJST DER WEEFSELS (t)

Weefsels	1965	1966	1967	1968		
				april	mei	juni
Katoenen weefsels (met uitzondering van de weefsels voor stoffering) :						
Flanel	359	314	252	194	254	312
Voile en etamine	19	20	17	20	15	17
Hydrofielgaas en cambricweefsels	27	19	17	14	15	25
Zakdoeken	31	31	28	53	54	62
Gewafelde handdoeken, keukenhanddoeken, tafellakens en servetten	96	93	86	114	81	123
Zware nijverheidsweefsels en dekzeilen	166	137	106	107	117	118
Andere weefsels (om eventueel te bleken, te verven of te bedrukken) van minder dan 1,60 m breed	1 329	1 302	1 175	1 155	1 204	1 444
Andere weefsels (om eventueel te bleken, te verven of te bedrukken) van 1,60 m breed en meer	600	688	676	500	516	600
Weefsels in gebleekte of geverfde garens	371	420	333	293	342	379
Sponsweefsels aan het stuk of eenvoudig geconfectioneerd (sponsweefsels en jacquard inbegrepen)	389	413	394	509	524	491
Andere jacquardweefsels, elders niet vermeld	54	80	75	72	65	65
Vlasweefsels (met uitzondering van de weefsels voor stoffering) :						
Weefsels van zuiver vlas :						
Zeildoek	72	75	56	51	55	46
Nijverheidsweefsels	46	55	38	23	28	32
Andere	337	342	282	258	318	322
Gemengde weefsels :						
Vlas-katoen	73	134	113	144	135	145
Vlas-jute en andere	57	42	37	77	46	48
Wollen weefsels (met uitzondering van de weefsels voor stoffering) :						
Kamwollen weefsels	408	430	305	381	320	323
Kaardwollen weefsels	154	157	143	88	140	150
Alle andere weefsels van wol gemengd met katoen, rafelwol, rayonvezels, enz.	142	112	74	46	57	42
Rayonweefsels (met uitzondering van de weefsels voor stoffering) :						
Weefsels voor klederen	47	41	34	32	29	35
Voering van zuivere rayonne	114	111	121	98	100	118
Voering van gemengde rayonne	20	15	11	12	11	11
Andere	149	201	192	106	111	109
Weefsels uit synthetische garens en vezels (1)	398	816	1 147	1 077	1 143	1 084
Juteweefsels	2 280	2 380	2 268	2 197	2 486	2 235
Weefsels van rayonne (fibraan) (1)	1 036	1 166	1 119	1 375	1 231	1 185
Weefsels voor stoffering :						
Katoenen weefsels voor stoffering, andere dan fluweel en pluche	1 128	969	894	877	983	856
Vlasweefsels voor stoffering	51	52	50	65	51	51
Gemengde : vlas-katoen	9	26	25	23	28	31
Wollen weefsels voor stoffering	232	171	153	184	136	130
Rayonweefsels voor stoffering	20	42	60	70	74	56
Fluweel en pluche voor stoffering :						
Van katoen	236	301	291	329	359	319
Van wol en rayonne	109	134	151	191	182	181
Weefsels voor matrassen :						
Van katoen (inbegrepen jacquard)	154	180	166	116	110	120
Van vlas-katoen	13	3	6	6	6	5
Weefsels voor pantoffels	80	70	73	65	75	77
Tapijten :						
Katoenen	670	619	581	630	608	639
Wollen	1 874	2 231	2 062	1 965	1 950	1 804
Jute	695	747	715	626	622	602
Kunstmatige en synthetische vezels	1 062	1 125	1 168
Coco en andere harde vezels	737	688	561	498	446	334
Dekens	399	432	445	463	444	436
Dweilen, vaatdoeken en poetsdoeken	383	360	331	309	309	306
Andere weefsels niet elders genoemd	85	94	128	135	114	172
Algemeen totaal :	15 648	16 715	15 790	16 607	17 018	16 811

(1) Van 1966 af, de dekens niet inbegrepen; van januari 1968 af, de tapijten en de dekens niet inbegrepen.

BREIGOEDNIJVERHEID

	I. Gebreide stoffen (t)																
	Productie						Leveringen					Voorraad (l)					
	Ondergoed						Ondergoed					Ondergoed					
	Indemailable		In-terlock	An-dere stof-fen	Bo-ven-goed en an-dere	To-taal	Indemailable		An-dere stof-fen	Ro-ven-goed en an-dere	To-taal	Indemailable		In-terlock	An-dere stof-fen	Bo-ven-goed en an-dere	To-taal
Ray-onne	Syn-theti-sche garens	Ray-onne					Syn-theti-sche garens	Ray-onne				Syn-theti-sche garens	Ray-onne				
1962	39	41	260	87	272	698	28	29	36	96	189	87	79	255	97	204	722
1963	43	104	295	72	330	844	32	72	33	113	249	93	155	302	60	263	874
1964	40	106	301	81	298	826	29	81	38	107	253	104	150	250	84	251	839
1965	33	103	282	79	306	803	26	74	34	104	237	76	175	259	97	276	882
1966	36	106	269	105	342	858	22	79	47	119	267	100	197	271	121	371	1 059
1967	20	85	270	94	381	850	18	68	40	168	294	71	198	275	85	518	1 147
januari	19	92	240	84	331	767	20	64	43	88	215	96	204	260	129	408	1 096
februari	20	81	275	71	325	773	17	62	45	92	216	95	180	276	125	452	1 129
maart	17	72	308	85	369	850	16	80	46	135	275	83	118	301	97	453	1 051
april	15	84	267	119	353	838	16	70	43	157	286	89	155	258	131	485	1 117
mei	14	92	251	85	370	811	22	73	49	177	321	75	156	281	119	470	1 103
juni	21	88	309	101	451	969	25	91	57	226	399	66	152	269	116	472	1 076
juli	13	37	152	48	148	399	7	24	23	91	146	58	122	287	95	400	962
augustus	29	89	260	114	402	893	24	68	46	235	373	67	164	244	134	431	1 040
september	23	57	288	133	491	992	19	58	33	235	345	59	146	243	119	454	1 022
oktober	29	106	326	95	505	1 061	25	68	28	240	361	57	168	278	85	473	1 062
november	22	104	283	109	437	955	15	73	28	185	301	62	180	254	108	464	1 067
december	22	120	275	82	387	886	13	89	36	150	288	71	198	275	85	518	1 147
1968	18	147	303	75	400	942	17	107	30	148	303	68	226	236	110	574	1 214
januari	20	123	273	74	347	837	12	121	24	129	286	62	174	269	102	584	1 191
februari	21	115	273	77	437	922	19	113	22	207	362	61	173	258	96	635	1 224
maart	20	151	275	65	470	981	14	100	34	218	367	77	237	260	87	682	1 343
april	21	147	248	108	452	976	17	112	29	281	439	78	254	262	98	636	1 329
mei	17	140	241	98	466	962	21	141	32	265	459	69	239	265	98	654	1 325
juni																	

	II. Afgewerkte artikelen : Productie							
	Ondergoedartikelen (1 000 dozijn)			Dameskousen van synthetische garens (1 000 dozijn paar)		Sokken 3/4 kousen, sokjes (1 000 dozijn paar)		Boven-goed artikelen (1 000 stuks)
	In indemailable			Op cotton-machines	Op rondbrei-machines	Synthetische garens	Andere	
	Rayonne	Synthetische garens	Andere					
1962	10	10	228	49	155,4	65	53	1 617
1963	9	13	268	41	186,1	85	67	1 938
1964	9	12	269	30	203,4	87	65	1 854
1965	5	12	259	19	215,6	93	55	1 938
1966	3	13	262	11	246,6	106	63	2 024
1967	2	15	263	11	247,1	124	63	1 779
januari	2	13	243	12	254,6	110	56	1 826
februari	2	17	238	11	244,5	154	49	1 959
maart	2	18	290	13	271,0	167	61	2 217
april	1	12	253	13	246,2	134	55	1 791
mei	2	11	248	12	243,6	127	47	1 743
juni	2	12	297	12	263,7	143	63	2 028
juli	1	6	160	5	127,3	50	36	757
augustus	2	15	268	10	268,3	113	83	1 748
september	3	16	304	10	255,4	97	81	2 036
oktober	2	17	315	11	273,6	135	86	1 981
november	3	18	287	11	262,3	133	74	1 700
december	4	19	255	12	254,1	125	59	1 558
1968	1	21	270	12	257,2	155	73	1 762
januari	1	19	257	9	241,9	145	61	1 836
februari	1	19	294	8	244,1	140	68	1 997
maart	2	19	271	7	220,9	132	80	2 077
april	3	19	272	7	213,5	118	85	1 786
mei	3	14	260	8	216,9	100	83	1 772
juni								

(1) Einde van de maand of van het jaar.

BREIGOEDNIJVERHEID (vervolg)

	II. Afgewerkte artikelen : Leveringen							
	Ondergoedartikelen (1 000 dozijn)			Dameskousen van synthetische garens (1 000 dozijn paar)		Sokken, 3/4 kousen, sokjes (1 000 dozijn paar)		Boven goed artikelen (1 000 stuks)
	In indemailable		Andere	Op cotton-machines	Op rondbrei-machines	Synthetische garens	Andere	
	Rayonne	Synthetische garens						
1962	10	9	232	59	148,3	65	55	
1963	9	13	265	43	187,9	82	68	1 909
1964	8	12	265	32	208,6	84	66	1 820
1965	6	12	260	21	215,7	93	55	1 939
1966	3	13	261	15	234,6	101	61	1 992
1967	2	14	261	11	249,2	127	64	1 784
januari	2	12	232	12	240,8	97	46	1 735
februari	2	17	249	10	254,9	173	51	2 092
maart	2	19	290	9	274,5	190	60	2 443
april	2	12	241	7	237,2	142	42	1 774
mei	2	10	239	9	263,3	143	41	1 616
juni	2	14	326	8	272,7	186	55	2 020
juli	1	8	182	7	129,4	60	45	854
augustus	2	13	271	13	237,1	114	94	1 907
september	2	15	297	16	298,6	114	96	2 174
oktober	1	17	290	15	266,9	97	96	1 911
november	1	17	271	14	271,4	97	79	1 506
december	2	14	242	13	243,2	114	52	1 371
1968								
januari	2	23	250	11	250,4	134	57	1 793
februari	2	22	257	9	256,4	154	63	1 881
maart	2	20	292	7	238,7	171	64	2 131
april	3	17	275	6	224,4	146	69	2 160
mei	3	16	306	7	275,8	119	69	1 759
juni	3	13	273	8	237,3	123	64	1 603

	II. Afgewerkte artikelen : Voorraad (1)							
	Ondergoedartikelen (1 000 dozijn)			Dameskousen van synthetische garens (1 000 dozijn paar)		Sokken, 3/4 kousen, sokjes (1 000 dozijn paar)		Boven goed-artikelen (1 000 stuks)
	In indemailable		Andere	Op cotton-machines	Op rondbrei-machines	Synthetische garens	Andere	
	Rayonne	Synthetische garens						
1962	5	16	218	161	401,8	139	110	
1963	5	15	253	144	379,8	176	105	1 064
1964	7	18	312	122	405,7	210	91	1 472
1965	4	19	296	90	442,0	207	85	1 474
1966	2	24	309	37	585,4	262	114	1 859
1967	7	23	337	37	566,3	298	132	1 725
januari	3	25	319	37	599,2	275	125	1 826
februari	2	24	308	39	588,7	344	123	1 816
maart	3	23	308	43	385,3	321	125	1 590
april	2	19	320	48	594,3	312	137	1 567
mei	1	21	329	51	574,7	296	143	1 694
juni	2	19	300	56	565,7	262	160	1 663
juli	1	17	278	53	563,6	232	172	1 568
augustus	1	19	275	50	594,8	231	161	1 409
september	2	20	283	45	557,7	213	146	1 275
oktober	2	20	307	41	564,4	251	137	1 344
november	6	18	324	38	555,4	287	131	1 538
december	7	23	337	37	566,3	298	132	1 725
1968								
januari	3	25	356	37	573,1	319	148	1 697
februari	2	23	357	37	558,6	310	146	1 653
maart	2	22	359	38	564,1	279	150	1 511
april	2	23	353	39	560,5	234	194	1 425
mei	2	26	319	39	498,2	233	211	1 451
juni	2	27	306	39	477,8	210	230	1 627

(1) Einde van de maand of van het jaar.

KLEDING- EN CONFECTIENIJVERHEID - VERKOOP (1) EN MAAKLOONWERK (in 1 000 F)

	I. Kleding van gewezen stoffen											
	Bovenkleding		Regen- kleding	Beroeps- en bedrijfskleding		Unifor- men le- ger en adminis- trat. dien- sten	Onderkleding		Korset- ten, gai- nes, buste- houders en soort gelijke arti- kelen	Binnen- kleding	Sport- kleding	Luier- artikelen en artike- len voor kinderen van minder dan 5 jaar
	voor heren en jongens	voor dames en meisjes		voor he- ren (met uitzon- dering van werk- hemden)	voor dames		voor heren	voor dames				
1962	157 951	155 605	58 208	35 483	22 825	15 148	91 804	26 377	38 788	7 907	12 572	20 363
1963	182 521	181 297	77 931	42 751	30 718	18 285	109 063	28 642	46 596	10 730	18 462	26 887
1964	194 612	202 764	82 245	57 319	33 470	16 881	120 175	28 571	55 105	9 987	19 869	38 307
1965	209 461	225 939	91 081	64 534	35 753	21 961	113 250	28 263	63 959	10 299	22 584	43 913
1966	229 678	243 887	118 445	73 213	35 239	25 916	113 985	30 553	68 698	10 529	25 812	47 834
1967	224 916	251 749	106 776	81 556	35 438	21 627	113 185	30 647	71 256	9 915	23 396	45 482
januari	203 497	217 709	99 069	61 711	27 469	21 893	90 305	29 490	55 484	8 212	17 881	44 211
februari	277 221	337 727	153 018	72 386	36 210	20 918	103 739	33 679	71 348	8 418	26 742	61 184
maart	333 601	366 405	162 688	94 100	45 341	21 024	141 444	36 427	83 769	11 804	42 708	67 996
april	275 894	262 390	106 473	85 582	35 873	21 404	117 413	28 215	73 780	9 569	35 724	42 207
mei	234 294	193 635	90 845	78 608	32 030	18 720	111 719	22 021	76 392	7 410	32 539	34 818
juni	210 047	178 931	81 121	92 342	43 201	29 267	116 842	25 475	84 160	10 931	22 439	40 478
juli	157 694	137 418	59 382	78 801	27 713	21 404	84 449	20 039	54 457	6 226	15 787	32 918
augustus	180 347	312 518	124 225	69 841	37 120	11 552	99 953	29 972	68 745	7 909	18 676	49 751
september	240 665	364 851	143 791	95 589	36 551	21 786	131 403	34 893	72 002	13 289	24 989	59 098
oktober	226 054	301 324	120 129	86 276	36 818	25 396	131 603	39 223	79 042	13 509	20 193	50 201
november	188 530	198 174	87 786	94 217	34 054	20 131	117 701	35 757	71 739	11 813	16 016	31 908
december	171 148	149 904	52 787	69 219	32 875	26 025	111 649	32 571	64 151	9 887	7 052	31 010
1968	201 984	205 097	77 449	73 190	29 893	30 690	94 584	30 248	63 151	7 536	11 282	42 835
januari	248 439	309 340	138 786	86 308	33 534	26 922	115 996	36 024	69 249	8 764	20 167	63 270
februari	283 825	336 401	148 990	91 479	38 268	35 682	122 919	42 354	79 481	6 129	32 422	61 827
maart	300 691	322 910	124 944	92 373	42 116	23 631	131 989	37 718	83 131	7 517	37 010	50 621
april	266 014	249 370	97 958	90 820	42 982	22 796	130 549	30 550	85 437	5 979	32 317	39 617
mei	200 021	164 816	80 212	85 301	39 351	21 603	114 016	27 513	82 329	7 331	22 754	32 889
juni												

	II. Kleding van breigood		III. Kledingtoebehoren					IV. Hoofddek- sels		
	Onderkle- ding van gemaasd weefsel	Bovenkle- ding van gemaasd weefsel	Dassen, hoofdde- ken en sjerpen	Schouder- stukken, sousbras, enz.	Sierveren en -bloe- men, mode snuiste- rijen	Andere kunst- bloemen	Regen- en zonne- schermen	Hoeden		Petten voor burger- kleding
								van vilt	andere	
1962	12 749	10 290	7 886	1 850	532	1 172	4 283	2 848	4 684	5 433
1963	15 326	14 878	8 602	1 456	631	940	5 510	3 004	6 230	6 140
1964	20 198	13 792	7 886	1 275	782	1 127	7 056	2 812	6 270	6 042
1965	25 180	17 547	8 044	1 275	1 093	1 025	11 223	2 710	6 548	6 252
1966	23 584	15 285	8 370	1 288	792	1 002	11 562	2 387	6 783	6 788
1967	19 648	11 947	8 861	1 283	761	706	10 107	2 294	6 169	6 820
januari	16 435	14 792	4 002	1 425	511	409	11 753	1 575	4 386	4 887
februari	22 476	9 490	10 016	1 603	685	841	12 185	1 987	7 579	7 021
maart	25 578	13 940	11 991	1 686	894	754	12 584	2 447	9 047	8 507
april	17 169	10 846	9 142	1 486	824	784	10 684	2 340	4 637	6 170
mei	15 996	9 199	9 210	1 531	889	841	9 858	1 553	3 560	5 522
juni	17 277	11 979	6 526	1 241	650	1 068	8 194	1 990	3 012	5 618
juli	15 343	10 266	3 633	495	212	404	3 998	1 103	2 921	2 933
augustus	19 310	10 144	6 953	1 097	245	617	6 262	2 636	9 419	5 797
september	25 011	14 678	11 143	1 232	478	975	8 098	3 695	9 814	10 966
oktober	21 153	16 746	12 604	1 327	1 019	999	10 351	3 883	9 237	9 463
november	21 795	11 725	10 544	1 241	1 258	346	13 081	2 525	6 228	7 304
december	18 237	9 560	10 572	1 027	1 467	433	14 234	1 798	4 183	7 654
1968	14 465	9 862	3 899	1 390	1 707	524	8 599	2 370	3 200	4 935
januari	18 618	11 236	9 302	1 408	1 554	698	10 892	3 438	6 258	7 011
februari	18 073	14 690	11 566	1 571	2 156	636	10 113	3 926	5 998	9 448
maart	16 078	15 391	9 256	1 443	1 822	790	8 804	3 391	3 624	7 236
april	16 991	15 993	10 054	1 112	2 069	486	10 445	1 952	2 953	6 646
mei	17 055	15 405	6 606	966	1 609	501	8 425	1 716	2 841	3 898
juni										

(1) Verkopen van artikelen voortgebracht door de getelde inrichtingen en tegen maakloon door derden vervaardigde artikelen, voor rekening van deze inrichtingen. Getelde inrichtingen: inrichtingen welke respectievelijk 5 werklieden en meer, in de werkplaats of thuis, wat de groep III (kledingtoebehoren) en 10 werklieden en meer wat de andere groepen betreft, hebben tewerkgesteld.

KLEDING- EN CONFECTIENIJVERHEID - VERKOOP (vervolg) - MAAKWERK VOOR DERDEN
(in 1 000 F)

	IV. Hoofddeksels (vervolg)	V. Niet voor kleding bestemde confectieartikelen		VI	VII	VIII	Totaal der verkopten	Bedrag gefac- tureerd voor maakwerk verricht voor derden
	Andere hoofddeksels (behalve baskische mutsen)	Beddelakens en slopen, tafellakens, servetten, handdoeken, zakdoeken, enz.	Gewatteerde bedspreien eiderdonzen bedkleden	Mechanisch borduurwerk	Kleding van leder en hertsleder	Overige artikelen		
1962	777	24 826	11 943	9 017	23 723	21 148	786 189	53 355
1963	1 168	28 981	12 579	10 056	31 171	30 458	951 013	69 350
1964	1 544	34 374	12 355	9 621	31 903	42 084	1 058 426	86 469
1965	1 476	33 075	13 081	9 368	32 202	51 138	1 152 234	101 160
1966	1 240	37 183	13 548	9 852	36 900	52 739	1 253 092	122 903
1967	1 235	36 264	12 927	10 558	38 523	54 421	1 238 465	126 721
januari	840	32 210	12 490	11 531	32 663	47 341	1 074 184	107 386
februari	699	35 015	13 622	15 646	44 272	58 956	1 444 685	130 706
maart	1 276	32 720	16 486	12 611	41 079	70 271	1 669 178	152 834
april	1 168	26 634	12 241	9 608	32 236	62 945	1 303 439	141 391
mei	1 384	23 673	15 710	8 363	32 090	62 958	1 135 364	122 888
juni	1 423	26 840	13 804	16 246	33 227	60 529	1 144 859	137 209
juli	997	28 548	6 000	5 576	21 493	39 267	839 475	76 336
augustus	1 835	33 162	12 975	10 140	38 522	44 746	1 214 471	111 169
september	2 255	49 890	13 753	8 969	56 808	58 083	1 514 752	134 742
oktober	1 605	47 338	12 901	10 888	50 931	49 911	1 390 124	138 676
november	836	49 722	12 411	9 762	47 428	52 682	1 156 714	131 641
december	504	49 419	12 732	7 350	31 529	45 366	974 340	135 673
1968								
januari	716	47 164	11 651	12 645	35 686	46 645	1 073 400	130 436
februari	1 021	53 852	12 861	14 579	45 711	60 251	1 415 487	131 670
maart	661	35 693	14 075	12 502	58 412	50 562	1 529 859	160 757
april	1 291	32 253	14 125	9 354	40 538	57 839	1 477 886	163 642
mei	1 104	28 882	14 903	10 460	35 931	55 252	1 309 623	172 580
juni	821	27 380	8 403	11 855	28 631	48 503	1 062 750	149 086

SCHOENEN- EN PANTOFFELNIJVERHEID (1)

	Productie van schoenen (1 000 paar)						Werkschoenen en- laarzen
	Voor mannen	Voor vrouwen	Voor jongens (28 - 39)	Voor meisjes (28 - 39)	Voor kinderen (22 - 27)	Voor babies (-22)	
1966	288,8	706,8	75,0	77,4	46,8	18,4	35,0
1967	250,5	638,0	62,5	76,7	35,8	15,9	42,4
januari	301,7	698,1	69,6	99,7	49,4	19,4	38,4
februari	297,3	747,9	103,1	80,8	51,1	15,9	32,1
maart	301,9	838,1	75,0	127,7	45,4	24,1	32,2
april	251,7	640,6	52,8	120,1	35,3	17,6	28,9
mei	223,9	573,9	48,7	85,7	33,3	16,1	33,8
juni	263,3	707,9	57,3	50,0	40,0	17,9	36,1
juli	144,8	328,1	31,1	46,4	20,3	11,4	19,1
augustus	266,6	736,2	61,1	67,4	35,4	13,7	34,1
september	258,3	570,8	75,8	69,3	31,0	14,2	61,8
oktober	247,9	634,5	67,2	57,3	28,6	13,5	62,1
november	243,6	581,8	58,8	53,1	27,5	12,3	65,5
december	204,8	597,7	49,1	63,0	32,2	14,3	64,6
1968							
januari	265,1	666,5	83,5	88,5	30,6	15,5	61,2
februari	297,0	709,9	82,2	73,2	23,4	16,5	41,0
maart	273,6	673,8	74,9	97,5	20,5	19,2	37,3
april	285,8	569,9	58,6	93,2	21,0	16,8	31,1
mei	300,2	513,7	48,2	59,8	18,7	15,3	35,9
juni	262,6	565,6	41,3	63,1	19,6	13,5	21,7
juli *	179,7	363,8	34,5	69,4	12,1	7,5	14,3

(1) De schoenen en pantoffels, voortgebracht in de fabrieken die tot de rubbernijverheid behoren, niet inbegrepen. Vanaf 1 januari 1966 is de naamlijst van de gefabriceerde artikelen gewijzigd. De resultaten van de voorgaande jaren zal men vinden in de voorafgaande statistische tijdschriften.

SCHOENEN- EN PANTOFFELNIJVERHEID (vervolg)

	Productie van schoenen (1 000 paar) (vervolg)		Productie van pantoffels (1 000 paar)			
	Andere schoenen	Totaal	Van leder	Van kameelhaar	Van andere textielstoffen	Totaal
1966	38,3	1 286,4	96,5	313,1	329,0	738,6
1967	41,0	1 162,7	82,7	280,4	351,1	714,2
januari	26,1	1 302,4	78,6	240,2	221,5	540,3
februari	25,8	1 354,0	76,0	253,2	277,3	606,5
maart	44,2	1 488,5	80,7	283,9	371,6	736,2
april	40,9	1 187,9	75,9	263,3	276,3	615,5
mei	45,7	1 061,1	67,7	221,7	237,6	527,1
juni	46,3	1 219,0	78,0	310,3	266,5	654,9
juli	34,9	636,2	43,5	154,8	143,8	342,1
augustus	40,4	1 254,7	94,6	457,8	460,0	1 012,4
september	42,8	1 124,0	101,7	392,8	563,9	1 058,4
oktober	49,2	1 160,2	106,4	299,8	535,2	941,3
november	50,6	1 093,1	100,2	262,1	481,2	843,4
december	45,1	1 070,9	88,5	225,3	378,6	692,4
1968						
januari	35,4	1 246,3	77,7	182,8	461,9	722,5
februari	39,5	1 283,1	67,2	154,6	520,1	741,9
maart	48,6	1 245,3	83,2	119,1	530,3	732,7
april	53,4	1 129,7	78,2	137,0	499,3	714,5
mei	41,3	1 033,1	75,1	211,2	377,2	663,5
juni	42,0	1 029,3	74,9	276,5	421,6	773,0
juli *	34,1	715,3	49,5	112,3	274,9	436,8

HOUT- EN AANVERWANTE NIJVERHEID (1)

	Waarde van de gefactureerde verkopen (1 000 F)														
	Meubelen	Zetels	Schrijnwerk-rij	Vaatwerk	Ka- ders, lijst- ten en schave- rijen	Kurk	Man- den make- rij- en ro- tan	Klom- pen nij- ver- heid	Bor- stel- nij- ver- heid	Kisten en tonnen- nijver- heid	Par- ket	Ge- plakt- hout	Blok- pla- ten of lamel- len platen	Geper- ste pane- len	Totaal
1962	291 426	56 333	77 159	45 914	15 1304	519	5 968	882	18 693	32 964	9 056	44 283	9 037	103 233	714 595
1963	351 939	73 876	86 131	50 908	17 6574	117	6 062	720	21 297	35 027	8 518	50 327	12 738	123 303	842 620
1964	432 669	94 114	100 486	61 001	20 8503	455	6 117	727	23 638	41 573	8 551	55 504	16 352	137 200	1 002 287
1965	470 663	114 611	120 469	64 375	22 3783	285	6 045	630	25 487	41 165	8 183	62 354	16 409	162 055	1 118 107
1966	554 576	154 181	128 848	69 023	27 9173	632	6 359	658	24 942	46 869	8 199	61 922	14 738	175 271	1 277 135
1967	581 779	163 015	146 246	74 919	29 2713	140	6 072	467	26 821	52 222	8 066	56 638	13 899	188 245	1 350 799
januari	506 007	150 466	111 866	67 375	24 4133	080	4 099	419	25 165	45 167	5 112	62 882	15 283	176 172	1 197 506
februari	543 277	164 234	125 776	71 681	27 2563	536	5 734	431	28 247	50 513	7 779	55 774	12 357	181 463	1 278 058
maart	642 213	186 730	134 272	80 276	33 7793	630	7 459	450	37 399	57 131	8 874	62 858	13 171	192 622	1 460 864
april	600 674	169 256	126 552	77 018	33 1723	112	7 689	411	26 056	53 545	10 302	62 456	13 683	192 684	1 376 610
mei	630 724	148 016	142 955	84 721	28 2763	430	6 588	461	24 763	50 030	8 297	58 604	14 457	188 645	1 389 967
juni	629 752	178 020	172 612	78 468	30 4183	493	6 594	524	29 057	59 924	10 072	66 026	16 460	197 636	1 479 056
juli	411 291	98 435	117 971	42 957	18 0142	074	5 000	468	15 612	38 274	4 152	40 530	8 665	135 936	939 379
augustus	585 280	153 217	139 620	82 908	27 2383	088	4 891	317	26 441	63 389	7 694	53 473	13 798	182 815	1 344 169
september	635 728	173 398	172 846	74 664	30 7293	588	6 914	529	28 642	53 053	9 196	58 465	14 403	203 698	1 465 853
oktober	622 043	181 247	192 875	85 409	36 1073	136	6 271	515	29 233	54 674	7 705	58 650	17 487	213 889	1 509 241
november	557 324	155 886	155 967	77 947	28 5902	644	5 339	462	25 928	49 830	7 384	56 103	13 637	211 307	1 348 348
december	617 030	197 275	161 641	75 605	33 2562	871	6 281	620	25 310	51 139	10 220	43 829	13 385	182 077	1 420 539
1968															
januari	541 905	176 973	121 806	70 588	26 6102	786	3 423	372	24 183	49 504	5 453	58 867	16 712	177 263	1 276 445
februari	666 149	175 362	136 552	77 080	30 9902	202	5 404	401	30 945	48 452	7 397	59 866	17 549	182 366	1 440 715
maart	638 872	196 498	146 739	77 242	32 1832	323	7 663	411	31 459	51 364	7 447	61 709	15 562	177 297	1 446 769
april	664 836	204 943	139 694	83 179	33 6122	651	8 999	313	29 459	52 431	10 373	51 871	17 508	212 668	1 512 537
mei	666 169	202 935	143 980	86 189	31 1742	742	7 740	332	28 652	50 288	11 373	57 547	17 714	215 949	1 522 784
juni	660 435	196 173	149 750	77 894	34 9153	132	7 147	324	27 611	48 052	11 026	51 405	17 230	205 291	1 490 385

(1) Verkopen van de inrichtingen welke 5 werklieden of meer tewerkstellen, ingedeeld volgens hun voornaamste bedrijvigheid.

PAPIERNIJVERHEID

	Productie van papier en karton (1 000 t)						Papier- en kartonverwerking (1 000 t)						
	Dag- bladpa- papier	Schrijf- en druk- papier	Pak- papier	Andere papier- soorten	Karton	Totaal	Stoffe- rings- artike- len	Ver- pak- kings- mid- delen	Klas- sieke artike- len en bureel- benodig- heden	Papieren en kar- tonnen voor de nijver- heid	Geïn- preg- neerd papier en karton	Andere	Totaal
1962	8,1	7,9	11,9	3,6	5,1	36,8	1,7	15,9	2,3	0,6	8,0	0,4	30,0
1963	8,1	8,4	12,1	3,8	6,5	39,0	1,8	19,4	2,6	0,8	8,9	0,4	33,8
1964	8,2	9,1	11,4	5,0	8,2	41,9	2,1	20,7	3,0	1,3	10,6	0,5	38,2
1965	7,4	10,6	11,6	4,8	8,5	43,0	1,8	21,9	3,0	1,1	10,7	0,8	39,4
1966	7,8	12,2	12,0	5,1	8,5	45,6	2,0	23,1	3,0	1,2	10,6	1,1	40,9
1967	7,2	14,1	11,5	5,7	8,4	47,0	1,8	23,7	2,7	1,2	11,5	1,9	42,8
januari	8,4	12,9	12,5	6,3	9,1	49,2	1,9	22,5	3,0	1,3	10,7	1,7	41,1
februari	7,1	14,4	11,7	6,0	6,9	46,1	1,4	23,8	3,1	1,2	10,6	1,8	41,9
maart	7,3	15,3	12,3	5,4	8,9	49,3	1,6	26,2	2,7	1,2	11,4	1,7	44,9
april	10,3	12,1	11,6	5,7	8,9	48,5	1,4	23,5	2,6	1,3	11,5	2,0	42,3
mei	5,8	13,7	10,5	5,3	8,2	43,5	1,4	22,4	2,6	1,2	11,2	1,7	40,4
juni	7,0	15,8	12,4	5,9	9,4	50,6	1,4	27,5	3,4	1,5	12,9	1,9	48,6
juli	8,1	8,3	7,7	4,0	4,7	32,9	0,9	15,8	1,3	0,7	7,5	1,3	27,3
augustus	7,6	13,8	10,5	4,9	8,2	45,1	1,5	22,8	2,7	1,1	12,0	1,8	41,9
september	7,4	16,0	12,4	6,7	9,1	51,7	2,1	26,1	2,7	1,4	13,7	2,2	48,1
oktober	5,1	16,3	12,0	6,8	9,7	49,9	2,5	27,2	2,8	1,4	13,1	2,5	49,4
november	5,9	15,2	12,5	5,5	8,5	48,5	2,5	24,5	2,9	1,4	12,7	2,2	46,1
december	6,7	15,8	11,7	5,5	9,2	48,9	2,5	22,4	2,5	1,3	11,3	2,1	42,1
1968													
januari	7,8	16,7	12,2	6,5	8,9	52,1	2,6	25,9	2,9	1,4	9,6	2,2	44,7
februari	8,3	16,7	11,5	6,2	8,5	51,2	2,3	25,3	3,6	1,6	10,5	2,1	45,3
maart	9,4	16,5	12,3	7,3	9,3	54,9	2,0	25,6	3,0	1,8	10,6	2,3	45,2
april	7,5	16,7	11,2	7,8	9,2	52,1	1,7	25,3	3,5	1,8	12,6	2,1	47,0
mei	7,8	19,4	11,6	6,7	9,1	54,6	1,6	25,8	3,4	1,7	10,5	1,9	44,9
juni *	7,3	19,6	7,9	6,2	8,0	48,9	2,3	26,1	3,1	1,9	12,4	1,9	47,7
juli *	9,2	14,6	7,5	4,6	4,3	40,3	1,3	17,5	1,7	1,3	9,8	2,0	33,6
augustus *	10,1	18,0	7,2	5,0	7,6	48,0							

LEDER- EN RUBBERNIJVERHEID - SCHEIKUNDIGE NIJVERHEID

	Productie van leder		Productie van rubberartikelen (t) (1)	Productie van zwavelzuur en oleum (t) (2)	Lucifers (1 000 000 stuk(s))	Ruwe teer (t)
	Zwaar leder (t)	Licht leder (1 000 vier- kante voet)				
1962	221	4 041	4 329	102 712	4 572	23 056
1963	200	4 318	4 490	104 050	4 610	23 013
1964	201	4 356	4 929	112 303	4 719	23 563
1965	204	4 103	4 476	123 969	4 259	23 510
1966	181	4 630	4 275	113 516	4 382	21 299
1967	156	4 570	4 177	123 655	4 439	21 176
januari	161	4 943	4 373	118 706	4 552	22 660
februari	145	4 260	4 183	105 179	4 562	20 598
maart	155	4 600	4 318	115 682	4 749	22 717
april	148	4 246	4 017	109 449	4 437	21 936
mei	143	4 178	3 942	118 327	4 525	19 689
juni	179	5 170	4 576	111 448	5 074	21 579
juli	66	2 020	3 105	104 529	3 430	19 541
augustus	162	4 504	3 034	118 560	3 929	19 545
september	163	4 933	4 638	152 464	3 652	21 408
oktober	185	5 394	4 892	135 984	4 887	21 402
november	177	5 430	4 491	143 883	4 838	20 929
december	187	5 165	4 555	149 646	4 629	22 107
1968						
januari	199	4 905	4 672	139 283	5 039	22 209
februari	201	4 714	4 639	144 119	4 706	21 582
maart	170	4 694	4 965	151 796	4 821	23 204
april	181	4 641	4 566	135 744	4 923	21 573
mei	186	5 059	4 731	144 089	4 723	23 038
juni	174	4 941	4 885	134 865	4 291	21 885
juli *	97	3 836	3 167		4 014	21 393
augustus					3 711	

(1) Niet inbegrepen de productie van schoenen, maar wel inbegrepen de productie van fietsbanden.

(2) Teruggebracht op 100 % monogehydrateerd.

SCHEIKUNDIGE NIJVERHEID (vervolg)

	Stikstofnijverheid							
	Productie van synthetische amoniak en derivaten			Productie van stikstof onder vorm van amoniak-sulfaat bekomen door terugwinning (t.N.)	Samengestelde meststoffen			
	Primaire N (t.N.)	waarvan			Productie in t/goederen	gehalte aan :		
Meststof N (t.N.)		N technische produkten (t.N.)	Stikstof (t)	potas (t)		fosfoor-zuur (t)		
1962	23 429	19 726	1 229	1 435	34 349	3 256	3 456	5 510
1963	26 226	21 211	1 673	1 145	44 575	4 292	4 997	6 782
1964	29 771	21 238	2 006	1 349	49 575	5 041	6 094	7 832
1965	33 162	23 935	1 591	1 245	51 840	5 753	5 747	8 970
1966	33 581	23 455	1 487	1 170	54 234	5 967	6 650	9 555
1967	34 282	22 998	1 467	1 111	59 117	6 661	7 364	11 021
januari	37 323	25 116	1 201	1 065	81 977	7 630	11 077	14 157
februari	34 438	23 540	1 555	993	72 118	7 356	9 173	11 515
maart	36 715	24 250	1 377	1 107	70 383	8 019	8 314	11 869
april	33 269	23 731	1 548	1 041	59 212	6 672	8 036	11 011
mei	34 904	23 746	1 301	1 099	40 837	5 173	4 402	9 453
juni	32 508	22 775	1 505	1 116	36 560	4 713	4 340	8 507
juli	34 006	23 299	1 283	1 021	38 695	5 711	3 698	8 687
augustus	33 731	23 423	790	1 624	52 401	5 854	5 951	11 331
september	30 350	19 930	1 062	1 050	55 827	6 312	7 155	9 736
oktober	34 126	21 224	2 290	1 087	60 167	7 417	7 785	11 324
november	34 580	21 776	1 865	1 049	62 814	7 230	8 556	10 954
december	35 437	23 169	1 828	1 079	78 414	7 850	9 880	13 712
1968								
januari	34 616	22 044	2 126	1 112	81 013	8 419	11 174	13 083
februari	35 701	21 934	2 331	1 066	78 372	8 395	9 928	12 573
maart	35 722	23 093	3 976	963	77 738	9 251	9 024	16 194
april	35 722	19 839	3 021	1 002	64 292	7 846	7 195	13 026
mei	32 975	16 072	1 383	1 036	59 374	7 865	8 120	11 236
juni	31 869	16 972	4 864	1 021	49 825	6 569	6 520	10 969
juli	41 858	21 127	4 493	986	54 234	7 391	6 127	10 723

NIJVERHEID DER PETROLEUMDERIVATEN

	Productie (in M.T.)										
	In bewerking gestelde ruwe petroleum (M.T.)	Auto-benzine	Vliegtuig-benzine en carbureactor (type benzine)	Petroleum en carbureactor (type petroleum)	Gasol	Lichte stookolie	Residuele stookolie	Petroleum gas	Residuele petroleum teer	Asfaltachtige aardpek	Speciale benzine en white spirit (1)
1962	704 605	108 907	18 344	19 997	128 883	82 144	217 912	21 022	18 711	32 272	4 420
1963	1 013 157	123 524	19 048	27 455	198 040	115 463	329 368	29 101	29 315	40 046	5 076
1964	1 112 401	134 709	20 662	35 666	208 529	138 397	356 909	31 115	40 113	42 687	5 005
1965	1 299 841	160 859	23 027	41 108	224 466	172 084	445 878	37 396	49 394	34 227	6 381
1966	1 382 749	162 898	17 038	46 894	234 817	163 472	473 563	42 500	75 547	38 600	9 570
1967	1 440 461	168 664	25 130	49 917	217 149	180 248	455 985	42 287	104 006	42 711	8 409
januari	1 476 151	166 883	8 548	57 414	175 133	284 472	515 302	51 154	113 824	18 158	7 601
februari	1 354 252	128 743	20 478	53 924	168 235	174 732	431 952	42 613	108 083	14 138	13 585
maart	1 488 618	196 341	20 545	47 693	217 458	166 691	541 496	44 192	108 540	25 045	..
april	1 399 394	178 252	25 281	45 971	221 323	158 954	461 633	42 182	91 784	36 742	..
mei	1 484 783	198 998	17 354	44 563	250 354	155 950	488 218	42 314	113 127	58 627	14 629
juni	1 320 088	135 241	31 074	46 694	190 444	156 697	388 027	43 414	99 816	77 285	9 485
juli	1 336 216	153 465	29 904	42 160	220 107	135 810	429 792	38 446	85 254	47 815	5 509
augustus	1 464 339	140 895	34 544	55 924	218 258	155 098	473 199	43 337	93 070	61 561	11 787
september	1 381 225	178 549	29 650	45 753	228 524	145 595	406 778	37 812	89 598	62 743	12 049
oktober	1 426 039	198 977	14 331	51 878	277 713	133 106	398 968	40 316	91 097	49 979	13 439
november	1 457 991	163 045	45 261	50 257	194 449	227 368	436 098	40 523	111 100	43 192	11 811
december	1 696 434	184 580	24 588	56 778	243 795	268 501	500 352	41 137	142 776	17 246	6 323
1968											
januari	1 615 517	145 333	20 176	36 023	192 766	270 539	534 812	36 555	127 630	26 262	17 116
februari	1 662 505	121 232	11 201	45 387	234 067	264 584	571 672	35 714	98 276	32 532	10 603
maart	1 786 557	155 262	12 802	60 837	257 363	228 306	600 343	36 266	107 519	41 731	17 585
april	1 740 068	127 154	16 209	35 880	372 153	166 917	573 271	23 299	106 270	60 597	9 825
mei	1 529 711	191 187	15 031	29 035	364 937	118 607	371 935	23 619	82 588	55 526	9 179
juni	1 809 810	253 433	17 903	53 609	379 310	132 876	489 212	41 293	115 578	63 861	14 686
juli	1 916 921	229 865	21 134	65 403	348 936	138 113	492 632	36 531	96 568	66 262	9 139

STEENKOLAGGLOMERAAT- EN COKESFABRIEKEN

	Steenkoolagglomeratiefabrieken (1 000 t)			Cokesfabrieken						
	Produktie	Verkocht of afge- staan	Voor- raad	Ovens		Grondstoffen (1 000 t)		Productie van cokes (1 000 t)		
				Aantal batte- rijen	Aantal ovens	Inge- schoten steen- kolen	Voor- raad steen- kolen (1)	Onafhanke- lijke fa- brieken en fabrieken van de mijnen	Fabriek- ken van de metaal- nijver- heid	Totaal
1962	133	115	5	49	1 570	778	383	179	421	600
1963	191	169	6	49	1 582	780	487	180	420	600
1964	119	94	53	48	1 569	805	453	178	439	617
1965	90	71	38	47	1 532	798	547	180	431	611
1966	81	62	49	45	1 474	758	398	160	420	580
1967	72	56	38	43	1 427	745	419	146	425	571
januari	110	83	49	43	1 441	780	379	154	444	598
februari	63	43	48	43	1 438	707	443	136	405	542
maart	60	37	50	43	1 439	771	422	149	443	592
april	108	100	43	43	1 434	739	448	143	426	569
mei	78	67	42	43	1 414	753	472	150	426	576
juni	60	50	41	41	1 400	752	440	146	430	576
juli	22	19	41	42	1 401	688	408	139	387	526
augustus	50	39	41	42	1 400	690	377	144	384	528
september	66	51	41	43	1 455	756	361	146	434	580
oktober	66	45	42	43	1 433	769	411	147	445	592
november	84	58	41	43	1 433	750	410	140	435	576
december	101	76	38	43	1 432	788	419	159	446	605
1968										
januari	105	77	36	43	1 433	811	427	159	464	623
februari	73	45	40	43	1 438	760	427	149	435	583
maart	75	52	41	43	1 436	813	449	160	461	621
april	88	85	33	43	1 436	739	419	157	430	587
mei	65	89	32	42	1 427	798	377	164	450	614
juni	51	39	35	43	1 436	765	401	156	432	588
juli *	24	33	35	42	1 427	755	369			581
augustus *	51	59	35							598

COKESFABRIEKEN (vervolg)

	Leveringen van cokes (1 000 t)				Voor- raden cokes (1 000 t)	Ammoniak (uitge- drukt in sulfaat) (1 000 t)	Gas op 0° 760 mm Hg en 4 250 Kcal/m ³ (1 000 000 m ³)				
	Ijzer- nijver- heid	Uit- voer	Andere aanwen- dingen	Totaal			Totale produk- tie	Gas ont- vangen van hoog- ovens	Eigen verbruik		Totale leve- ringen
									Verwar- ming der ovens	Andere doel- einden	
1962	474	54	70,8	597	218	6,9	281	32	119	9	190
1963	461	60	78,0	600	148	6,4	279	36	118	10	185
1964	484	60	69,9	614	162	6,8	283	34	123	10	183
1965	466	77	69,6	613	120	6,9	281	34	122	10	182
1966	442	67	63,5	573	189	6,4	262	36	114	10	174
1967	454	62	56,9	574	133	6,2					
januari	468	69	76,5	614	170	6,3	277	39	119	12	191
februari	430	68	61,7	559	151	5,7	249	32	107	8	171
maart	471	67	57,7	596	146	6,6	272	36	117	11	186
april	454	67	52,9	573	141	6,1	261	32	111	11	176
mei	453	65	48,0	566	151	5,7	262	29	112	11	173
juni	465	71	54,4	590	137	6,5	260	28	111	10	172
juli	412	52	40,0	504	141	6,0	238	24	102	11	149
augustus	406	65	50,8	521	147	6,0	240	23	105	10	153
september	473	60	52,2	586	137	6,4	263	30	114	11	170
oktober	478	66	56,2	600	128	6,4	268	34	115	11	178
november	466	52	66,0	584	120	6,2	262	38	111	13	179
december	477	48	66,6	592	133	6,6	275	38	120	11	188
1968											
januari	512	46	74,5	633	116	6,3	281	46	124	13	190
februari	479	56	63,1	598	101	6,7	265	49	116	12	181
maart	503	60	59,8	622	100	6,6	280	43	122	13	188
april	481	53	50,7	584	99	6,2	267	57	114	12	180
mei	498	58	48,9	605	108	5,7	277	38	119	13	184
juni *	488	57	41,9	586	111	5,9	266	34	113	14	173
juli *		66		643	136	5,7	260	21	112	17	162
augustus *		59		706	135						

NETTO-PRODUKTIE, INVOER EN UITVOER VAN GAS (1)

	Gas-fabrieken (1 000 m3)	Cokesfabrieken (1 000 m3)		Steenkool- mijnen (1 000 m3)	Totale productie (1 000 m3)	Invoer (1 000 m3)	Uitvoer (1 000 m3)	Totaal be- schikbaar gas (1 000 m3)
		Openbare bedeling	Rechtstreek- se nijver- heidsleve- ringen					
1962	20 542	83 023	103 934	10 454	217 952	709	5 063	213 599
1963	33 987	82 729	101 627	10 285	228 628	1 029	5 421	224 235
1964	50 420	77 530	106 074	9 892	243 916	721	5 026	239 611
1965	62 276	76 346	106 655	11 855	272 344	652	5 075	267 920
1966								
september	38 109	73 732	97 879	8 563	218 282	409	5 530	213 161
oktober	40 500	77 295	100 932	9 649	228 377	25 388	6 679	274 086
november	61 531	81 101	95 638	8 707	246 977	75 979	7 347	315 609
december	61 201	81 141	103 478	8 824	254 644	85 128	7 073	332 699
1967								
januari	155 857	86 543	104 654	8 697(2)	351 642	94 319(2)	7 497	351 058
februari	124 605	75 307	95 932	8 299(2)	299 157	82 347(2)	6 190	297 860
maart	124 375	80 724	105 287	8 342(2)	312 712	90 642(2)	6 654	313 958
april	101 967	75 007	101 285	7 987(2)	280 716	81 598(2)	5 974	283 199
mei	59 443	74 472	98 304	8 386(2)	236 767	28 211(2)	6 714	238 854
juni	39 076	72 893	99 077	9 260(2)	217 340	20 909(2)	5 588	243 837
juli	23 287	61 879	86 786	7 612(2)	177 544	34 571(2)	8 671	194 828
augustus	30 845	66 295	86 194	9 124(2)	190 186	56 894(2)	5 371	231 572
september	44 391	72 400	97 787	10 037(2)	222 090	78 365(2)	5 490	272 518
oktober	66 733	77 762	100 271	8 131(2)	249 615	114 204(2)	6 518	321 039
november	131 921	79 394	99 217	7 643(2)	314 641	176 195(2)	6 962	389 126
december	164 965	84 922	103 358	7 268(2)	356 652	210 840(2)	5 947	415 362
1968								
januari	180 217	83 274	106 365	10 786(2)	380 642	241 921(2)	5 481	448 645
februari	162 271	78 886	102 218	9 301(2)	352 675	232 904(2)	3 181	430 209
maart	132 373	79 427	108 527	6 688(2)	327 015	211 857(2)	2 661	413 168
april	75 494	76 612	103 452	3 922(2)	259 480	167 888(2)	2 304	344 799
mei	65 028	76 292	107 789	4 182(2)	243 291	210 732(2)	1 960	243 296

NIJVERHEID VAN DE NIET-METAALHOUDENDE MINERALEN

	I. Productie van de kleinijverheid											
	Gewone baksteen van formaat : (1 000 stuks)						Gevelsteen (1 000 stuks)		Drai- neer- buizen en ka- beldek- sels (t)	Holle- gewelf- steen (t)	Andere holle steen (t)	Andere klei- produk- ten (t)(3)
	Rijn- vorm	Waal- vorm	Boer- kens	Brussel	Andere	Totaal	met de machine gevormd	met de hand gevormd				
1962	46 079	5 446	49 967	12 699	57 173	171 363	11 310	7 786	3 724	16 098	40 725	1 051
1963	38 819	4 020	48 053	12 042	54 036	156 969	10 528	7 911	3 360	14 681	48 441	969
1964	35 837	3 733	51 944	11 704	56 900	160 119	12 770	8 302	4 313	18 438	63 408	1 113
1965	32 000	4 098	49 005	10 344	53 315	150 752	14 432	8 354	4 229	14 660	61 270	1 821
1966	28 234	2 659	43 720	9 095	54 260	137 967	14 605	8 834	4 125	14 279	69 073	1 571
1967	28 907	1 849	40 359	8 242	55 878	135 236	14 057	9 871	3 284	13 936	80 098	1 581
januari	26 222	1 995	27 496	2 781	42 479	100 973	14 125	4 918	3 614	12 566	64 625	1 026
februari	18 910	1 591	23 827	2 538	39 891	86 757	14 449	5 509	4 124	10 709	49 799	1 268
maart	26 147	2 109	33 749	5 328	52 563	119 896	14 325	9 068	4 203	13 228	59 730	1 378
april	26 421	3 325	41 502	7 170	53 545	131 963	15 266	9 543	2 478	13 206	72 628	1 485
mei	34 295	2 334	50 533	9 608	60 105	156 875	15 369	11 245	2 561	15 779	93 262	1 982
juni	33 527	1 790	51 499	10 407	64 626	161 849	14 895	12 426	2 790	15 576	101 227	1 953
juli	27 179	1 626	34 974	11 133	53 642	128 554	10 625	8 830	1 522	12 936	74 098	1 711
augustus	30 809	2 068	53 266	10 398	64 425	160 966	15 540	10 628	3 653	14 365	96 613	2 374
september	32 898	1 157	49 071	11 293	68 025	162 444	15 841	20 393	3 503	13 699	97 654	2 154
oktober	32 264	1 696	47 048	12 592	66 075	159 675	14 544	9 992	3 570	16 217	90 652	1 735
november	33 429	1 364	44 769	8 920	59 975	148 457	13 109	8 699	4 347	15 910	83 097	955
december	24 781	1 136	26 577	6 736	45 190	104 420	10 596	7 197	3 043	13 047	77 788	950
1968												
januari	22 037	1 250	23 249	2 651	36 433	85 620	10 409	6 217	4 057	10 079	57 280	926
februari	17 387	1 097	22 437	1 610	36 395	78 926	9 722	6 375	2 063	10 442	43 504	1 017
maart	16 207	1 254	25 830	1 985	46 232	91 508	10 248	7 299	2 194	9 971	55 372	1 176
april	21 983	1 358	35 332	7 037	59 061	124 771	11 236	8 966	1 612	10 238	69 721	1 758
mei	23 473	1 600	34 666	9 997	52 707	122 443	15 194	9 185	3 561	10 259	72 286	2 235
juni	19 963	1 188	22 927	10 585	56 152	160 815	12 717	8 457	3 555	11 868	82 159	4 976

(1) Bron : Administratie voor Energie.

(2) Incl. de hoeveelheden die eveneens begrepen zijn in de cijfers betreffende de gasfabrieken.

Er is rekening gehouden met deze toestand voor het berekenen van de totalen.

(3) Andere dan pannen, bouwkeraamiek, bloempotten, duivenkwekers- huishoudelijk- en kunsttaardewerk.

NIJVERHEID VAN DE NIET-METAALHOUDENDE MINERALEN (vervolg)

II. Productie van de keramieknijverheid									
	Plateel- en porceleinen vaatwerk, electro- nisch por- celein, kunstzand steen en diverse (t)	Bekledings- tegels in plateelaar- de en in zandsteen, bevoerings- tegels in halve zand- steen (1 000 m2)	Kiezel- aluinachtige pro- dukten, kiezel- achtige produkten en andere (t)	Pannen en bijbehoren (t)	Slijpsteen (t)	Fabrieks- tegels (t)	Kleikiezel- stenen, kwarts, enz. (1 000 t)	Bouw- keramiek (t)	Potten (t)
1962	1 004	152	13 736	11 834	149	673	43	2 151	1 234
1963	1 014	162	11 830	10 259	133	630	44	2 224	1 388
1964	718	179	13 567	11 005	145	697	56	2 620	1 601
1965	733	188	13 869	9 290	136	555	52	2 990	1 612
1966	730	176	12 997	8 916	125	548	65	2 521	1 676
1967	693	160	11 404	9 460	123	431	60	2 514	1 898
januari	647	192	10 762	9 467	127	400	39	2 663	1 721
februari	624	170	9 590	8 644	121	470	50	2 465	1 692
maart	758	181	10 865	9 512	139	446	38	2 863	2 072
april	709	175	10 576	9 086	133	462	77	2 029	2 062
mei	691	142	11 001	9 939	124	471	81	2 411	1 921
juni	726	148	12 374	10 695	121	477	55	2 618	1 938
juli	385	56	7 739	8 475	76	172	55	2 439	1 314
augustus	748	157	11 478	9 684	103	437	83	2 756	2 143
september	806	169	12 452	10 026	131	471	51	2 977	1 746
oktober	801	183	13 483	10 451	132	464	73	2 441	1 863
november	764	175	13 807	9 892	131	507	71	2 603	1 778
december	657	178	12 715	7 648	137	398	49	1 903	2 527
1968									
januari	721	177	11 321	7 855	144	321	19	1 868	1 922
februari	656	168	12 772	5 585	131	334	30	3 154	2 521
maart	711	195	14 630	6 139	132	465	51	2 459	1 990
april	725	192	14 376	6 275	144	382	43	1 793	1 961
mei	767	196	14 371	3 428	140	554	37	1 616	1 853
juni	741	190	13 032	1 669	137	532	40	1 575	1 542
juli	421	57	10 759	5 267	83	419		1 161	1 161

III. Productie van kalk, kalksteen en kalkderivaten							IV. Productie van de cementnijverheid				
Kalk (1 000 t)	Kalk- steen (1 000t)	Dolomiet		Pleis- terkalk (t)	Pleister- kalk agglome- raten (1000m2)	Natuur- lijke calcium carbonaten (t)	Portland cement (t)	Metaal- cement (t)(1)	Uitge- voerde Port- landce- ment- klinkers (1)	Totaal (1)	
		ruwe (t)	witge- gloeide (t)								
1962	170	443	48 835	24 679	6 662	299	72 983	308 323	81 517	8 865	399 017 (2)
1963	168	612	57 696	26 963	6 803	378	69 107	308 381	78 172	5 684	392 450 (2)
1964	192	825	75 707	28 124	7 603	422	84 165	367 083	92 240	27 824	487 172 (2)
1965	191	850	72 310	26 488	6 362	661	88 945	350 181	92 021	49 870	492 072
1966	186	935	70 080	26 576	6 427	729	84 618	362 887	93 055	26 922	482 865
1967	190	1 174	79 529	25 328	6 108	681	79 372	370 575	85 076	29 376	485 026
februari	187	938	69 648	25 917	5 794	704	77 857	298 742	64 169	24 764	387 675
maart	199	1 099	78 467	26 511	7 206	708	68 399	405 766	87 418	23 996	517 180
april	197	1 185	84 201	24 292	6 590	712	80 463	412 200	95 106	36 526	543 832
mei	180	1 268	77 428	24 850	6 530	698	74 289	426 279	92 978	42 225	561 482
juni	196	1 402	87 371	27 256	7 097	704	88 585	425 566	104 178	34 398	564 442
juli	173	1 168	74 347	21 266	4 313	405	68 418	361 987	75 784	16 671	454 442
augustus	171	1 261	104 412	22 165	6 040	439	78 216	415 295	89 001	31 193	535 489
september	199	1 253	85 249	25 988	6 867	783	84 306	414 801	103 188	41 834	559 823
oktober	193	1 358	50 564	27 220	6 948	791	87 062	398 468	113 431	48 902	560 801
november	210	1 276	89 541	25 529	6 730	780	81 718	357 175	87 366	23 430	467 971
december	193	1 058	77 321	25 551	3 685	746	74 383	267 368	59 578	10 883	337 829
1968											
januari	189	903	93 233	27 804	4 580	497	52 324	215 736	33 770	9 596	259 102
februari	195	1 088	90 309	31 286	6 183	691	56 986	280 676	63 889	27 383	371 948
maart	214	1 217	87 124	32 593	7 219	784	62 006	376 280	90 687	34 865	501 832
april	204	1 350	91 620	30 465	7 090	728	59 811	397 384	96 024	54 072	547 480
mei	208	1 353	91 501	28 538	6 847	722	72 301	391 587	84 852	46 825	523 264
juni	205	1 373	102 711	26 126	7 499	665	48 169	416 722	114 872	45 197	576 791
juli								339 503	79 712	14 262	433 477
augustus								413 560	107 386	30 076	551 022

(1) Hoogovencement, ijzercement, permetaalcement, overgesulfateerd cement.

(2) Met inbegrip van de slakkencement.

IJZERNIJVERHEID

	Aantal Hoogovens in werking	Productie van hoogovenslakken (1 000 t)	Productie van IJzer en Staal (1 000 t)										B. Halfprodukten (2)	
			A. Ruwe produkten									Totaal		
			Gietijzer			Staal								
			Thomas giet-ijzer	Speciaal giet-ijzer	Totaal	Thomas staal	Martin staal	In de elektrische oven gewonnen staal (Duplex-staal inbegrepen)	Zuurstof-staal	Vloeiend staal voor het gieten	Totaal			
1962	45	396	553	9,5	562	531	42	30,0	-	11,2	613	56	49	
1963	44	384	569	7,7	576	547	41	18,6	11	8,9	627	59	45	
1964	44	396	662	8,7	671	600	37	28,9	53	8,7	728	52	80	
1965	43	374	688	9,4	697	574	32	28,2	121	9,1	764	47	83	
1966	40	344	675	10,3	686	520	21	25,6	168	8,1	743	49	64	
1967	40	354	733	9,0	742	537	18	24,2	224	6,7	810	49	56	
oktober	40	1 127	804	0,2	804	580	18	22,4	254	7,4	881	47	63	
november	41		808	0,2	809	559	16	20,5	282	7,2	885	30	55	
december	42		801	0,2	801	553	16	20,2	273	6,7	869	55	56	
1968														
januari	41	1 139	847	13,1	860	584	12	24,6	326	7,3	954	41	59	
februari	41		823	14,7	838	561	12	25,1	325	7,1	931	41	54	
maart	42		868	13,2	881	591	17	27,1	331	6,9	973	45	58	
april	42	1 100	839	15,4	854	562	18	25,7	351	6,8	963	43	56	
mei	42		869	7,7	876	542	18	27,6	370	7,3	964	44	36	
juni	40		852	0,3	852	520	18	25,4	377	6,7	947	45	72	
juli	38	751	0,2	751	463	9	12,0	325	4,0	812	39	80		
augustus *	40	817	0,2	817	512	14	24,2	364	6,8	921	51	59		

	Handelsstaal	Profielstaal en zorens	Productie van ijzer en staal (1 000 t) (vervolg)										D. Eindprodukten		
			C. Afgewerkte produkten												Totaal
			Spoor-staven en toe-be-horen	Machi-ne draad	Dikke platen (4,76mm en meer)	Middel-matige platen (van 3 tot 4,76mm)	Breed band staal (meer dan 150mm)	Fijne zwarte platen (3)	Band-staal en banden voor pijpen	Rond en vierkant staf-materiaal voor buizen	Diverse assen en banden, dwars-liggers, e.a.				
			toe-be-horen	draad	en meer)	(van 3 tot 4,76mm)	(meer dan 150mm)	(3)	voor pijpen	voor buizen	e.a.				
1962	173	22,6	7,0	53,3	41	7,4	3,5	114	26	0,3	3,1	451	18,0	40	
1963	171	26,4	4,9	60,2	36	13,6	2,8	131	29	0,1	2,1	476	18,9	48	
1964	174	36,0	3,4	72,2	48	20,0	2,7	145	31	1,2	2,0	536	22,0	49	
1965	179	33,4	5,5	76,5	65	23,8	3,1	137	32	1,7	2,2	559	21,3	44	
1966	168	38,6	4,5	77,1	69	25,3	2,1	150	33	4,4	1,6	572	22,2	47	
1967	181	42,7	3,0	80,1	74	27,9	1,4	181	30	2,9	2,1	626	20,2	51	
oktober	199	51,7	3,3	82,1	73	25,6	2,0	202	29	2,6	3,1	673	19,9	53	
november	194	41,6	3,3	83,9	68	29,2	1,7	190	32	2,5	2,7	648	17,7	50	
december	191	49,8	2,2	83,4	73	33,4	1,6	204	29	1,4	1,3	671	22,7	48	
1968															
januari	207	53,8	2,2	80,8	80	32,9	2,8	230	31	1,6	2,8	724	19,8	48	
februari	206	53,3	2,5	84,1	82	35,9	2,9	212	31	3,5	1,8	715	21,1	49	
maart	211	55,7	2,7	79,5	86	35,3	2,7	231	31	3,9	1,4	740	22,7	54	
april	216	49,9	2,6	85,3	79	37,8	2,5	235	27	3,0	1,5	739	23,2	52	
mei	211	52,1	3,7	82,7	83	38,0	2,6	236	31	4,8	1,4	746	24,1	56	
juni	192	52,9	3,6	78,0	82	38,8	2,4	214	27	5,0	2,5	698	19,3	58	
juli	161	34,1	1,8	57,2	57	32,3	1,5	194	21	2,3	2,0	565	10,7	37	
augustus *	176	49,4	5,0	77,5	74	38,7	2,7	195	32	4,5	2,3	656	19,6	51	

(1) Inbegrepen, vanaf de maand april 1963, het gietijzer bestemd voor produceren van zuurstofstaal.

(2) De cijfers hebben betrekking op de verzendingen.

(3) De platen welke vertind, gegalvaniseerd of verlood dienen te worden, inbegrepen.

(4) De cijfers omvatten de hoeveelheden die in de ijzernijverheid werden voortgebracht, alsook de produktie van de verwerkende nijverheidstakken.

(5) De cijfers omvatten de totale produktie van de ijzernijverheid en van de verwerkende nijverheidstakken.

IJZERNIJVERHEID (vervolg)

	Verbruik van grondstoffen (1 000 t) (1)												Spiegel- ijzer en ferro- man- gaan
	Hoogovens										Staalfabrieken (2)		
	Ijzererts						Mangaan- erts	Schroot	Cokes		Ruwijzer	Schroot	
	Ruw in de hoog- ovens	In de sinter- instal- laties	Totaal	Waarvan					Hoog- ovens	Sinter- instal- laties			
Inlands erts				Erts her- komstig uit de landen der E.G.K.S.	Erts her- komstig uit derde landen								
1961	2 784	823	3 608	25	2 547	1 036	16	128	1 330	55	1 582	342	18
1962	2 556	1 229	3 785	23	2 596	1 166	13	79	1 337	77	1 677	346	21
1963	2 418	1 265	3 683	22	2 299	1 362	12	81	1 309	80	1 738	353	19
1964	2 355	1 643	3 997	13	2 216	1 769	14	70	1 525	112	1 999	422	20
1965	1 834	1 117	3 969(3)	14	1 949	2 006	10	57	1 352	112	2 073	450	21
1e trimester	1 823	1 145	4 002(3)	9	2 106	1 887	15	55	1 369	123	2 049	436	21
2e trimester	1 810	1 143	3 965(3)	10	2 039	1 916	12	52	1 372	109	2 056	468	22
3e trimester	1 826	1 041	3 861(3)	17	1 801	2 043	10	58	1 351	97	2 015	419	20
4e trimester	1 876	1 139	4 049(3)	20	1 850	2 179	3	64	1 314	117	2 173	476	20
1966	1 703	1 102	3 770(3)	24	1 722	2 025	7	44	1 300	106	2 022	435	24
1e trimester	1 806	1 102	3 860(3)	21	1 728	2 111	6	42	1 349	115	2 068	434	21
2e trimester	1 797	1 098	3 813(3)	26	1 733	2 054	6	43	1 321	98	2 054	456	19
3e trimester	1 624	1 025	3 573(3)	22	1 668	1 883	8	44	1 223	97	1 888	408	17
4e trimester	1 583	1 183	3 834(3)	25	1 757	2 051	8	45	1 306	112	2 077	443	20
1967	1 693	1 173	4 003(3)	17	1 624	2 612	7	41	1 389	112	2 177	498	22
1e trimester	1 811	1 208	3 993(3)	25	1 812	3 155	6	42	1 359	100	2 120	487	21
2e trimester	1 637	1 211	3 947(3)	14	1 485	2 447	8	47	1 401	111	2 228	522	21
3e trimester	1 535	1 040	3 750(3)	13	1 445	2 292	7	33	1 298	114	1 995	452	19
4e trimester	1 787	1 232	4 321(3)	15	1 752	2 554	7	40	1 497	122	2 364	530	27
1968													
1e trimester	1 926	1 262	4 573(3)	14	1 692	2 868	7	49	1 607	124	2 530	610	36
2e trimester	1 671	1 303	4 375(3)	15	1 449	2 910	7	32	1 575	137	2 532	632	28

NON-FERROMETALEN EN HUN LEGERINGEN (4)

	Ruwe produkten (1e en 2e smelting) (t)							Halfprodukten (t)						Edele metalen (zilver, goud, platina, enz.) kg	
	Koper	Zink	Lood	Tin	Alu- mi- nium	Anti- monium, cad- mium, kobalt, nikkel, enz.	Totaal	Onge- legeerd koper	Koper lege- rin- gen	Lood	Alu- mi- nium	Zink, tin, en di- verse	Totaal	Ruwe pro- dukten	Half pro- dukten
1962	18 453	17 180	7 763	805	237	401	44 839	5 551	3 969	2 319	6 728	3 862	22 430	31 947	1 579
1963	22 620	17 194	8 203	701	296	368	49 382	6 250	4 098	2 237	7 186	3 723	24 267	33 606	1 579
1964	23 844	18 545	6 943	576	288	352	50 548	7 812	5 009	2 165	10 288	3 855	29 129	35 308	1 731
1965	25 780	19 983	9 230	443	266	368	56 069	9 265	4 774	2 219	11 295	3 950	21 503	36 711	2 082
1966	25 286	20 976	7 722	548	212	384	55 128	8 105	4 118	2 160	14 457	3 987	32 827	37 580	2 247
1967	26 489	18 944	8 983	514		419	55 349	7 195	3 831	2 073	11 986	4 401	29 487	41 518	1 981
januari	30 898	19 555	9 270	644	130	464	60 961	6 351	4 053	2 064	14 237	3 974	30 697	37 769	2 316
februari	27 654	19 200	9 771	639	99	372	57 735	7 003	3 840	2 103	12 398	4 276	29 620	34 552	2 055
maart	24 474	18 970	10 325	584	88	302	54 743	6 213	4 182	2 176	13 822	4 536	30 929	33 282	2 533
april	21 582	18 894	9 932	440	74	218	51 140	7 071	3 729	1 851	13 035	4 129	28 815	33 997	2 147
mei	22 723	19 291	9 591	414	80	260	52 359	6 897	4 024	1 891	11 532	4 373	28 717	42 411	1 902
juni	26 405	19 131	8 787	430	76	230	55 059	8 970	4 501	2 186	12 292	5 112	33 161	47 208	2 084
juli	27 799	18 910	7 998	529		387	55 623	3 922	1 434	1 243	9 259	1 748	17 602	49 326	974
augustus	29 287	18 954	7 036	470		424	56 171	7 642	3 788	2 170	9 939	4 719	28 258	46 111	1 795
september	27 020	18 803	7 113	453		481	53 870	8 013	3 901	2 230	11 656	4 870	30 670	44 475	2 092
oktober	27 571	18 726	7 979	511		534	55 321	7 938	3 940	2 536	12 126	5 354	31 894	41 800	1 818
november	27 807	18 545	9 548	592		539	57 031	8 604	3 591	2 545	12 151	5 055	31 946	40 631	2 223
december	28 059	18 872	9 708	589		498	57 726	8 721	4 992	1 884	11 388	4 672	31 657	41 106	1 828
1968															
januari	29 570	20 065	10 284	553		428	60 900	7 375	4 002	1 949	12 161	4 695	30 182	45 582	1 967
februari	29 746	20 663	9 823	420		439	61 091	7 438	4 394	1 844	12 325	4 314	30 315	47 523	1 834
maart	33 210	21 276	9 393	401		501	64 781	7 492	4 170	1 878	12 475	4 262	30 277	52 888	2 017
april	31 134	20 898	9 396	380		533	62 341	8 201	4 154	2 042	12 660	4 235	31 292	58 947	1 693
mei	31 977	21 313	10 283	392		485	64 450	8 219	4 660	1 981	13 511	3 984	32 355	73 517	1 671
juni	28 796	21 337	11 048	476		474	62 131	9 057	4 569	1 618	14 293	3 827	33 364	81 135	2 081
juli	28 288	21 059	10 590	529		399	60 865	5 840	2 451	1 179	12 049	1 967	23 486	86 836	980

(1) Bron : Groupement des hauts fourneaux et aciéries belges.

(2) Niet inbegrepen de onafhankelijke gieterijen.

(3) Inbegrepen het verbruik van ijzererts in de bedding - installaties. Dit verbruik was tot en met 1964 verdeeld onder de sinterinstallaties en de hoogovens.

(4) De maandelijkse gegevens voor de ruwe productie zijn berekend op de cijfers van de laatste drie maanden.

METAALVERWERKENDE NIJVERHEID (1)

	Vormstaalgietereien					Ijzergietereien					Draad- en metaaltrekkerij koudwalserij en afgeleide producten				
	Bestel- lingen Waarde (miljoen en F)	Verzendingen		Uitvoer		Bestel- lingen Waarde (miljoen en F)	Verzendingen		Uitvoer		Bestel- lingen Waarde (miljoen en F)	Verzendingen		Uitvoer	
		Waarde (mil- joenen F)	Ge- wicht (t)	Waarde (mil- joenen F)	Ge- wicht (t)		Waarde (mil- joenen F)	Ge- wicht (t)	Waarde (mil- joenen F)	Ge- wicht (t)		Waarde (mil- joenen F)	Ge- wicht (t)	Waarde (mil- joenen F)	Ge- wicht (t)
1962	149	151	6 120	72,6	2 773	201	209	17 146	45,9	2 742	662	668	66 566	445,8	49 446
1963	130	141	5 482	66,6	2 449	202	214	17 700	51,2	3 248	660	684	68 713	464,8	50 631
1964	149	146	5 566	68,9	2 516	226	234	18 827	54,7	3 323	841	780	75 446	523,1	54 335
1965	153	153	5 469	77,7	2 764	215	227	19 431	54,6	3 141	863	841	77 464	581,8	56 986
1966	146	155	5 324	83,9	2 868	203	215	17 763	49,3	2 866	881	867	79 687	601,1	59 460
1967	131	136	4 525	69,4	2 309	185	201	17 704	45,3	2 412	889	897	79 798	651,9	61 191
januari	145	153	5 282	81,8	2 834	170	198	16 872	49,1	2 515	912	942	82 516	660,3	61 646
februari	140	150	5 111	81,5	2 788	188	204	19 213	47,5	2 533	848	875	78 949	628,0	59 945
maart	121	142	4 644	77,7	2 554	192	218	19 342	54,8	3 336	992	1 018	91 917	729,8	70 035
april	102	133	4 473	66,4	2 214	181	200	17 541	46,2	2 528	948	948	84 745	687,1	64 629
mei	118	140	4 698	71,3	2 430	176	198	17 375	40,8	2 129	934	848	73 639	598,5	55 176
juni	146	168	5 687	86,3	2 965	209	234	19 654	59,6	2 852	853	946	83 641	689,2	64 053
juli	59	57	1 682	26,7	719	105	110	9 006	29,8	1 428	529	551	41 177	417,9	32 347
augustus	151	138	4 723	68,9	2 208	228	188	17 337	43,4	2 257	816	802	80 411	581,0	62 646
september	138	145	4 973	66,0	2 253	202	224	19 871	46,5	2 439	917	958	86 944	696,8	66 082
oktober	148	141	4 899	71,0	2 421	217	223	19 894	44,4	2 261	916	974	84 954	700,1	65 889
november	130	131	3 871	69,6	2 156	196	211	18 860	40,2	2 637	891	961	83 930	710,6	64 137
december	178	133	4 257	65,3	2 170	154	201	17 484	41,4	2 030	1 113	946	84 753	723,5	67 705
1968	117	134	4 961	67,8	2 646	238	207	17 620	40,1	2 197	1 016	935	83 135	682,8	63 550
januari	146	149	5 226	74,2	2 672	194	205	18 456	47,5	2 849	1 067	969	86 411	723,2	67 399
februari	181	153	5 462	84,8	3 275	200	207	19 079	43,2	2 385	1 073	1 042	93 517	787,9	73 848
maart	139	156	5 315	83,4	3 027	214	211	18 897	44,3	2 370	1 055	1 068	94 341	800,1	74 048
april *	171	150	4 907	72,3	2 282	203	213	19 306	40,7	2 312	1 113	1 084	97 310	808,9	75 593
mei *	291	180	5 522	92,9	2 895	216	207	18 495	45,0	2 535	973	983	89 227	735,6	69 488
juni *															

	Smeedwerk, warm pers- en dieptrek- werk en aanverw. nijverheid					Plaatbewerking en diverse metaalverwerkingen					Metaaltoebehoren voor het bouwbedrijf				
	Bestel- lingen Waarde (mil- joenen F)	Verzendingen		Uitvoer		Bestel- lingen Waarde (mil- joenen F)	Verzendingen		Uivoer		Bestel- lingen Waarde (mil- joenen F)	Verzendingen		Uitvoer	
		waarde (mil- joenen F)	Ge- wicht (t)	Waarde (mil- joenen F)	Ge- wicht (t)		Waarde (mil- joenen F)	Ge- wicht (t)	Waarde (mil- joenen F)	Ge- wicht (t)		Waarde (mil- joenen F)	Ge- wicht (t)	waarde (mil- joenen F)	ge- wicht (t)
1962	265	265	20 600	107,0	10 456	813	783	51 026	351,5	31 765	585	574	17 280	89,9	3 636
1963	262	267	20 585	107,2	10 610	899	903	62 896	411,1	37 836	735	686	19 735	110,5	4 051
1964	293	292	22 358	120,7	11 653	980	1 024	67 961	465,5	41 078	785	771	21 991	140,9	4 567
1965	287	304	21 989	119,4	11 125	981	984	62 314	429,5	37 604	804	818	21 347	136,0	4 124
1966	298	302	22 656	119,4	11 425	1 033	1 009	60 756	430,3	36 457	871	890	22 129	154,0	4 447
1967	313	312	23 289	116,1	11 431	1 054	1 087	65 629	460,7	38 692	899	931	21 864	148,0	4 037
januari	304	308	21 941	121,2	10 962	1 054	971	55 230	390,5	31 846	860	838	18 690	136,1	3 358
februari	344	307	22 455	115,8	11 149	1 075	1 007	58 492	401,7	33 262	843	831	19 189	121,3	3 577
maart	371	361	25 577	137,2	12 925	1 192	1 077	63 280	479,9	38 813	962	902	21 644	135,6	3 999
april	284	327	23 718	125,0	11 854	1 062	1 112	67 919	496,9	42 106	815	857	20 522	126,5	3 768
mei	326	303	22 229	113,4	10 560	1 155	1 112	69 011	486,0	41 460	906	877	21 071	149,9	4 259
juni	324	352	25 558	125,1	11 909	1 091	1 216	72 090	503,1	41 381	935	997	24 316	184,4	4 837
juli	213	216	16 264	86,3	8 711	911	977	63 054	441,8	38 450	585	578	12 505	82,7	2 471
augustus	313	273	20 128	96,3	9 115	970	1 067	64 287	394,9	32 525	1 049	1 034	25 292	165,1	4 373
september	298	324	23 650	109,1	10 672	936	1 122	67 082	453,0	37 483	1 072	1 122	27 153	182,0	5 072
oktober	364	354	31 254	134,4	17 267	1 048	1 090	68 389	483,6	41 799	1 046	1 146	26 495	197,9	5 088
november	308	315	23 788	108,6	10 505	1 110	1 146	68 165	483,0	40 647	912	1 030	24 114	169,6	4 442
december	313	308	22 908	120,8	11 541	1 046	1 150	70 557	514,5	44 535	802	966	21 357	130,9	3 201
1968	266	284	20 510	106,7	9 945	1 167	971	58 799	407,3	35 074	838	811	18 977	103,2	2 990
januari	259	286	20 527	102,3	9 896	1 121	998	60 071	420,8	34 981	870	839	19 593	111,2	3 293
februari	314	278	19 808	87,8	8 288	1 194	992	59 589	439,0	36 470	921	887	20 800	119,4	3 448
maart	281	311	22 093	98,6	9 145	1 171	1 170	68 364	517,2	41 952	948	911	21 078	134,5	4 010
april *	284	283	20 574	97,2	8 896	1 315	1 213	73 134	536,7	45 261	889	860	20 566	115,6	3 606
mei *	280	283	20 080	93,5	8 778	1 181	1 220	75 723	515,2	43 369	980	937	21 542	129,2	3 886
juni *															

(1) Bron : Federatie van de Ondernemingen der Metaalverwerkende nijverheid en het Nationaal Instituut voor de Statistiek. Inrichtingen welke 5 werklieden of meer tewerkstellen.

METAALVERWERKENDE NIJVERHEID (vervolg)

	Bruggen, vakwerk, plaatwerk en stoomketels				Scheepsbouw				Spoor- en tramwegmaterieel						
	Verzendingen		Uitvoer		Verzendingen		Uitvoer		Verzendingen		Uitvoer				
	Be- stel- lingen Waarde (mil- joenen F)	Ge- wicht (t)	Waarde (mil- joenen F)	Ge- wicht (t)	Be- stel- lingen Waarde (mil- joenen F)	Ge- wicht (t)	Waarde (mil- joenen F)	Ge- wicht (t)	Be- stel- lingen Waarde (mil- joenen F)	Ge- wicht (t)	Waarde (mil- joenen F)	Ge- wicht (t)			
1962	466	390	20 654	55,4	2 943	253	334	6 590	200,9	4 140	247	174	4 353	43,7	1 414
1963	407	419	22 212	51,4	2 456	318	338	6 876	141,7	3 030	305	240	4 761	59,6	1 924
1964	452	429	23 563	58,6	2 736	342	293	2 944	138,0	1 710	191	260	6 367	116,6	3 587
1965	537	467	22 876	66,2	3 301	399	371	4 515	118,8	1 348	115	208	4 628	94,8	3 188
1966	599	543	26 623	93,2	4 344	503	347	2 970	176,3	1 282	144	201	3 193	50,5	1 551
1967	491	597	26 490	132,4	5 795	465	362	4 951	157,7	1 684	143	161	3 548	56,3	2 059
januari	360	488	24 362	97,1	4 445	544	228	31	168,6	-	123	221	3 939	64,7	2 734
februari	619	561	24 926	94,8	3 706	251	333	3 543	229,9	3 428	60	118	2 882	67,8	2 217
maart	599	583	25 921	105,6	4 183	580	300	564	133,6	356	63	115	3 925	60,2	2 763
april	341	588	22 039	89,5	3 520	231	365	2 934	94,7	345	37	169	4 053	62,4	2 398
mei	432	553	26 636	177,2	8 225	340	297	1 110	166,4	946	98	157	3 238	72,0	2 193
juni	601	756	29 961	291,9	10 189	1 019	231	691	147,5	364	53	177	3 543	61,0	2 138
juli	400	420	18 966	138,1	6 107	224	544	20 677	83,8	187	203	120	2 857	54,3	1 915
augustus	355	610	27 115	127,4	7 323	280	392	2 255	98,4	4 416	120	173	4 554	75,2	2 839
september	493	646	34 170	111,9	6 444	341	280	66	177,8	-	160	169	3 635	43,8	1 708
oktober	457	618	27 944	116,4	5 481	354	159	297	94,9	206	472	195	3 798	46,5	1 910
november	488	583	27 116	118,3	4 969	265	712	15 554	369,3	13 427	291	137	2 380	28,0	645
december	743	761	28 725	121,1	4 948	1 157	503	11 689	127,8	528	40	177	3 773	39,8	1 250
1968															
januari	418	564	20 088	94,8	5 411	195	369	-	89,1	-	107	202	2 983	30,5	313
februari	558	439	17 285	82,8	3 524	1 214	153	54	91,9	-	36	190	3 816	46,0	771
maart	510	405	17 207	106,3	4 142	197	639	-	81,4	-	148	151	3 303	26,7	191
april *	514	533	20 980	102,0	6 081	234	420	14 183	358,9	13 783	212	202	4 392	34,9	923
mei *	578	419	19 145	88,6	5 782	1 651	209	336	86,1	112	533	163	3 233	17,5	375
juni *	476	428	23 926	99,6	5 306	204	176	2 127	119,1	1 912	49	148	3 289	12,9	229

	Motorvoertuigen, rijwielen en aanverwante nijverheden				Vliegtuigindustrie				Drijfkrachtmachines, pneumatische en hydraulische machines						
	Verzendingen		Uitvoer		Verzendingen		Uitvoer		Verzendingen		Uitvoer				
	Be- stel- lingen Waarde (mil- joenen F)	Ge- wicht (t)	Waarde (mil- joenen F)	Ge- wicht (t)	Be- stel- lingen Waarde (mil- joenen F)	Ge- wicht (t)	Waarde (mil- joenen F)	Ge- wicht (t)	Be- stel- lingen Waarde (mil- joenen F)	Ge- wicht (t)	Waarde (mil- joenen F)	Ge- wicht (t)			
1962	1 517	1 691	21 819	547,5	7 607	196	148	30	103,6	24	213	198	1 706	110,9	924
1963	1 787	1 986	26 124	630,9	9 244	181	312	55	229,0	43	254	240	1 965	137,8	1 082
1964	2 343	2 554	31 798	1 256,7	15 783	180	572	52	269,9	43	294	273	2 215	160,2	1 165
1965	2 763	2 960	39 918	1 692,2	24 736	115	234	18	153,7	16	326	304	2 281	179,6	1 300
1966	3 044	3 349	48 820	2 032,1	32 850	199	122	12	84,5	9	341	331	2 334	200,1	1 277
1967	3 126	3 262	46 728	1 996,8	31 431	101	160	16	108,3	15	526	530	4 365	251,1	1 749
januari	3 177	3 290	49 081	2 073,0	33 951	170	114	10	78,8	8	497	436	4 298	207,6	1 839
februari	3 032	3 097	42 404	1 770,7	25 860	77	113	11	92,5	10	542	479	4 712	260,6	1 693
maart	3 582	3 852	53 217	2 123,0	34 093	204	148	13	100,0	12	706	531	4 669	287,7	2 423
april	3 418	3 678	53 763	2 191,1	35 426	59	114	8	68,5	7	587	537	4 392	310,2	2 259
mei	3 252	3 492	49 999	2 037,5	32 888	29	74	4	42,4	3	553	524	3 815	268,8	1 647
juni	3 634	3 856	57 318	2 382,2	38 983	54	170	15	110,5	12	590	635	3 928	327,3	1 576
juli	2 555	2 663	37 934	1 609,7	23 787	35	69	5	54,3	5	315	364	3 553	167,9	1 449
augustus	1 994	1 938	26 727	1 173,9	18 117	162	526	90	336,7	89	434	412	3 956	145,7	1 124
september	3 292	3 359	48 306	2 192,7	34 527	155	125	8	88,8	5	466	541	4 323	246,8	1 693
oktober	3 384	3 388	47 297	2 144,8	32 055	40	116	10	89,6	9	455	530	4 679	195,3	1 568
november	3 081	3 158	45 782	2 014,9	31 927	89	140	12	92,8	11	541	579	4 276	296,4	1 694
december	3 109	3 379	48 900	2 248,6	35 554	132	209	12	145,9	12	626	794	5 781	298,3	2 020
1968															
januari	3 892	3 534	51 096	2 383,1	36 905	253	186	12	121,2	11	543	500	3 606	274,6	1 344
februari	3 566	3 537	49 359	2 159,8	32 474	57	213	20	174,5	16	498	527	4 154	318,8	2 045
maart	3 984	4 096	57 901	2 596,9	39 608	58	182	19	119,9	16	658	564	3 895	333,4	1 725
april *	3 981	4 117	61 480	2 478,0	40 464	162	157	13	100,9	11	674	661	4 916	364,7	1 975
mei *	3 902	4 110	59 276	2 441,2	38 803	135	119	12	77,4	9	635	512	3 521	287,1	1 623
juni *	3 154	3 210	44 633	1 997,9	30 396	143	170	15	135,3	14	571	605	4 429	286,8	1 572

METAALVERWERKENDE NIJVERHEID (vervolg)

	Werktuigmachines en aanverwante nijverheden					Textielmachines en toebehoren					Diverse mechaniekconstructies				
	Be-stel-lingen waarde (mil-joenen F)	Verzendingen		Uitvoer		Be-stel-lingen waarde (mil-joenen F)	Verzendingen		Uitvoer		Be-stel-lingen waarde (mil-joenen F)	Verzendingen		Uitvoer	
		Waarde (mil-joenen F)	Ge-wicht (t)	Waarde (mil-joenen F)	Ge-wicht (t)		Waarde (mil-joenen F)	Ge-wicht (t)	Waarde (mil-joenen F)	Ge-wicht (t)		Waarde (mil-joenen F)	Ge-wicht (t)	Waarde (mil-joenen F)	Ge-wicht (t)
1962	212	204	1 620	147,4	1 183	181	178	2 324	146,6	1 905	204	199	3 337	40,5	778
1963	222	225	1 585	157,6	1 062	189	206	2 422	159,8	1 910	215	213	3 168	41,1	614
1964	250	235	1 472	164,7	998	198	217	2 399	176,7	1 960	260	259	3 686	48,8	814
1965	233	240	1 615	168,0	1 102	183	205	2 395	163,8	1 962	277	278	3 980	59,2	873
1966	277	263	1 687	184,2	1 111	235	204	2 439	163,0	1 973	283	288	3 902	61,2	953
1967	273	273	1 561	198,2	1 076	226	243	2 654	190,2	2 144	275	282	3 722	61,0	911
januari	318	240	1 387	162,5	897	251	199	2 234	145,5	1 585	274	259	3 472	54,5	812
februari	294	256	1 508	173,3	906	196	213	2 439	154,7	1 812	284	279	3 851	52,5	771
maart	270	303	1 735	206,9	1 117	361	264	2 872	214,0	2 451	271	314	4 301	81,5	1 236
april	251	241	1 604	159,2	928	166	218	2 180	166,0	1 713	253	269	3 851	58,2	931
mei	238	271	1 620	194,3	1 095	212	288	3 455	230,8	2 922	285	264	3 675	65,3	905
juni	284	294	1 750	213,8	1 198	208	256	2 832	202,6	2 309	281	317	4 199	66,6	944
juli	184	183	1 031	142,4	774	163	202	2 367	170,0	2 031	182	173	2 120	43,6	629
augustus	159	230	1 130	158,8	735	142	150	1 623	107,5	1 278	309	290	3 704	66,8	824
september	317	265	1 484	199,8	1 094	269	222	2 296	172,5	1 822	275	304	4 187	60,9	1 156
oktober	313	312	1 509	231,2	1 000	255	241	2 351	188,0	1 851	315	320	3 998	65,2	996
november	301	299	1 627	234,0	1 283	208	287	2 933	218,8	2 413	301	305	3 796	57,3	873
december	352	381	2 348	303,1	1 885	281	377	4 261	311,8	3 537	268	297	3 509	59,4	854
1968	283	254	1 354	187,1	943	237	171	1 612	125,3	1 207	289	287	4 210	64,8	1 149
januari	295	248	1 405	172,9	939	226	217	2 059	167,9	1 644	302	296	4 403	65,4	979
februari	332	288	1 490	217,0	1 038	324	257	3 175	188,5	2 216	350	324	4 251	71,4	1 111
maart	253	291	1 645	217,9	1 217	297	209	2 096	159,6	1 678	321	322	4 664	56,1	911
april *	241	267	1 544	194,9	933	326	241	3 175	179,9	2 268	321	316	4 569	71,6	1 199
mei *	270	298	1 503	229,4	1 083	279	240	3 016	181,8	2 050	322	314	4 773	74,6	1 262
juni *															

	Hef-, transport- en weegtoestellen				Toestellen en installaties voor diverse nijverheden (1)				Elektrotechniek						
	Be-stel-lingen waarde (mil-joenen F)	Verzendingen		Uitvoer		Be-stel-lingen waarde (mil-joenen F)	Verzendingen		Uitvoer		Be-stel-lingen waarde (mil-joenen F)	Verzendingen		Uitvoer	
		Waarde (mil-joenen F)	Ge-wicht (t)	Waarde (mil-joenen F)	Ge-wicht (t)		Waarde (mil-joenen F)	Ge-wicht (t)	Waarde (mil-joenen F)	Ge-wicht (t)		Waarde (mil-joenen F)	Ge-wicht (t)	Waarde (mil-joenen F)	Ge-wicht (t)
1962	177	155	3 070	44,7	950	669	694	11 794	355,7	5 260	1 782	1 651	17 516	636,5	5 470
1963	202	193	3 714	40,6	642	756	772	13 525	382,6	5 958	1 901	1 909	19 425	729,1	6 241
1964	227	215	3 448	53,6	788	854	831	13 594	426,2	6 538	2 320	2 129	21 387	868,8	7 513
1965	236	241	3 586	54,1	689	1 252	1 254	22 312	790,8	14 878	2 521	2 363	22 763	981,8	8 041
1966	251	273	3 638	61,0	687	1 414	1 367	23 960	883,1	16 034	2 510	2 394	22 211	1 022,8	7 478
1967	347	364	5 065	127,8	1 610	1 070	993	16 319	707,5	11 875	2 486	2 508	22 596	1 061,1	7 523
januari	427	353	4 782	129,4	1 632	985	919	16 057	640,8	11 553	2 263	2 393	22 080	917,5	6 913
februari	303	289	4 178	71,9	1 000	935	1 014	17 416	719,0	12 786	2 282	2 240	20 567	899,1	6 706
maart	386	354	5 234	110,9	1 378	1 110	1 190	21 385	868,4	15 326	2 702	2 628	22 392	1 129,4	7 482
april	292	378	5 410	124,3	1 617	896	1 051	17 094	720,3	11 761	2 540	2 443	21 406	1 033,2	7 153
mei	329	339	4 924	102,9	1 223	904	1 042	17 007	759,1	13 154	2 066	2 242	20 933	882,2	6 317
juni	297	395	5 692	131,9	1 764	900	1 104	17 285	796,4	12 916	2 678	2 804	23 362	1 209,5	7 581
juli	521	297	4 012	130,5	1 507	522	5 546	9 059	367,4	6 321	2 223	1 624	15 240	684,8	4 861
augustus	263	347	4 757	118,4	1 484	993	871	14 398	594,8	10 385	2 414	2 362	22 017	997,0	7 198
september	282	456	6 653	112,2	1 653	1 124	928	15 477	651,7	10 880	2 934	2 791	26 084	1 228,0	8 024
oktober	333	354	4 550	151,2	1 824	1 635	972	15 971	701,3	11 584	2 376	2 808	26 668	1 237,4	9 127
november	345	384	5 113	183,5	2 221	1 120	920	14 785	681,1	10 596	2 595	2 767	25 319	1 253,0	9 647
december	389	424	5 482	166,2	2 020	1 714	1 357	19 896	989,7	15 240	2 763	2 995	25 079	1 261,6	9 263
1968	343	335	4 240	128,1	1 583	892	892	13 184	691,5	10 390	2 715	2 485	20 277	1 116,6	6 981
januari	400	413	5 684	153,1	1 872	1 173	962	13 325	696,0	9 795	2 954	2 639	21 453	1 173,6	7 241
februari	439	426	5 576	196,1	2 564	1 243	1 403	23 029	1 071,8	18 446	3 093	2 919	22 550	1 190,0	7 199
maart	429	397	5 004	143,2	1 678	1 064	1 127	17 282	823,0	12 562	2 651	2 545	20 593	1 132,5	6 910
april *	402	424	5 501	152,4	1 818	1 019	1 067	16 040	783,3	12 031	2 678	2 684	22 626	1 214,3	7 564
mei *	357	421	5 391	167,0	2 111	1 185	1 218	18 888	912,7	14 265	2 471	2 883	22 748	1 215,1	7 151
juni *															

(1) Van 1 januari 1967 af, werden een aantal produkten die vroeger geklasseerd waren in de groep : "Toestellen en installaties voor diverse nijverheden" overgebracht naar de groepen : "Drijfkrachtmachines, pneumatische en hydraulische machines; textielmachines en toebehoren; hef- transport- en weegtoestellen. Het betreft respectievelijk koel- en luchttechnisch materieel; materieel voor nijverheidswasserijen en voor droogkuis; materieel voor burgerlijke bouwkunde.

METAALVERWERKENDE NIJVERHEID (vervolg)

	Meet-, laboratorium- en gelijkaardige toestellen					Wapens en munitie					Totaal				
	Bestel- lingen	Verzendingen		Uitvoer		Bestel- lingen	Verzendingen		Uitvoer		Bestel- lingen	Verzendingen		Uitvoer	
		Waarde (mil- joenen F)	Waarde (mil- joenen F)	Ge- wicht (t)	Waarde (mil- joenen F)		Ge- wicht (t)	Waarde (mil- joenen F)	Waarde (mil- joenen F)	Ge- wicht (t)		Waarde (mil- joenen F)	Ge- wicht (t)	Waarde (mil- joenen F)	Waarde (mil- joenen F)
1962	57	60	213	16,1	60	239	218	985	181,0	621	9 090	8 945	274 749	3 743,0	134 097
1963	62	68	211	26,2	59	243	229	1 109	198,4	900	9 930	10 247	302 259	4 197,3	143 989
1964	91	81	249	35,0	87	215	246	1 170	220,6	967	11 490	11 842	326 493	5 368,3	162 161
1965	78	76	232	23,1	47	258	235	942	201,4	621	12 598	12 763	340 075	6 146,6	177 847
1966	83	82	251	27,4	69	185	227	797	207,3	644	13 492	13 434	351 152	6 684,2	187 787
1967	125	123	403	59,8	175	294	262	773	236,4	560	13 420	13 687	352 000	6 836,2	188 678
januari	119	96	330	39,0	126	240	188	488	178,4	371	13 191	12 834	333 082	6 396,4	180 027
februari	103	106	348	50,5	144	801	224	602	213,6	508	13 217	12 696	332 796	6 246,8	174 801
maart	138	115	369	50,8	130	156	311	769	291,2	605	14 961	14 729	373 790	7 378,1	205 217
april	90	110	358	50,0	155	143	246	723	191,2	322	12 694	13 983	358 733	6 867,5	195 634
mei	104	107	340	51,1	137	672	187	473	169,8	313	13 129	13 314	345 252	6 679,5	187 982
juni	125	124	424	44,7	149	347	271	736	255,0	592	14 630	15 304	382 682	7 888,6	208 712
juli	60	59	158	39,0	97	51	280	729	249,5	510	10 039	10 032	262 396	5 020,4	134 306
augustus	179	142	478	63,1	215	353	137	469	122,7	240	11 686	12 083	325 451	5 536,1	165 391
september	112	142	454	69,0	210	264	286	766	264,2	541	14 047	14 410	377 582	7 173,5	193 758
oktober	155	159	492	87,9	230	199	333	957	262,9	488	14 482	14 434	376 406	7 243,9	203 054
november	127	150	491	80,3	208	148	292	773	264,4	559	13 448	14 507	372 685	7 467,8	204 997
december	184	171	591	91,7	295	156	387	1 788	373,7	1 672	15 521	15 916	383 150	8 135,4	210 260
1968															
januari	142	116	302	71,7	149	1 187	353	950	333,5	776	15 137	13 690	327 916	7 119,6	183 564
februari	126	105	443	61,5	189	143	310	912	286,4	706	15 206	13 595	334 656	7 129,7	183 285
maart	119	104	293	59,8	158	144	263	717	252,6	595	15 481	15 581	361 661	8 073,9	206 723
april *	130	126	358	75,5	187	335	363	1 118	325,1	880	15 065	15 295	388 822	8 050,5	223 812
mei *	104	107	299	62,9	171	197	312	1 024	296,6	866	16 696	14 753	376 098	7 625,2	211 564
juni *	106	118	323	65,8	173	115	233	801	215,9	655	13 622	14 272	366 451	7 325,4	199 130

PLASTIEKVERWERKENDE NIJVERHEID

	Ver- bruik- te- grond- stof- fen	Leveringen															
		Half- produkten	Produkten voor consumptie of gewoon gebruik								Stukken voor uit- rustings- goederen en diver- se metaal- produkten		Voorwerpen en diverse artikelen niet el- ders ge- noemd				
			Tanks, vaten, grote re- cipiënten, containers	Artikelen voor verpakking	Pers- artikelen	Toebehoren voor het bouwbedrijf en de versiering	Sportarti- kelen, spe- len, speel- goed, gram- mofoon- platen	(t)	(1000F)	(t)	(1000F)	(t)	(1000F)	(t)	(1000F)		
1962	4 021	1 449	90 006	13	1 680	323	23 917	475	39 900	1 008	49 531	26	3 248	176	22 560	603	18 020
1963	4 959	1 806	104 024	18	2 798	409	30 743	671	69 677	1 189	56 443	40	3 674	231	29 061	601	19 231
1964	5 893	2 133	122 328	26	3 623	648	43 933	739	84 096	1 422	57 618	64	4 653	296	36 322	554	19 634
1965	7 065	2 596	142 003	38	5 066	964	59 948	790	88 752	1 675	78 641	81	5 064	354	40 266	537	24 591
1966	8 772	3 288	175 508	56	4 942	1 372	77 789	944	92 462	1 593	80 176	142	9 234	424	44 678	615	28 067
1967	11 093	4 410	214 669	53	4 700	2 041	102 673	1 045	96 428	1 719	83 954	133	8 446	615	74 590	624	34 688
januari	10 310	3 447	183 189	87	7 879	1 945	107 123	783	70 302	1 740	75 220	155	9 963	660	72 690	666	33 214
februari	10 507	3 683	192 889	29	4 451	1 872	103 780	1 184	105 413	1 627	71 152	140	8 414	616	71 975	821	39 737
maart	11 884	4 629	221 765	45	3 810	1 911	107 990	1 177	100 961	1 922	89 880	179	10 307	649	73 506	723	41 070
april	11 155	4 441	207 545	36	3 017	1 823	94 305	1 104	104 915	1 682	74 858	127	7 874	607	74 448	698	35 166
mei	10 373	4 623	208 813	37	2 942	1 732	90 095	1 085	100 595	1 661	86 790	136	8 517	569	66 033	511	33 082
juni	11 712	5 212	236 015	63	4 457	2 233	108 107	1 203	128 921	1 761	90 905	155	9 594	677	80 126	658	35 565
juli	6 868	3 164	162 780	30	2 795	1 396	68 456	664	63 469	1 283	63 981	106	6 083	352	40 937	394	21 334
augustus	10 780	4 164	197 296	44	5 522	2 096	106 943	862	81 463	1 548	79 446	110	7 227	615	94 126	516	32 334
september	12 673	4 975	248 808	56	4 489	2 365	112 173	1 013	93 231	1 715	122 365	131	8 461	660	78 331	675	38 386
oktober	12 773	5 183	242 995	72	4 957	2 386	111 432	1 308	116 189	2 027	95 286	137	9 092	649	77 916	740	35 667
november	12 263	5 019	247 274	62	6 308	2 359	111 888	1 024	90 765	1 875	80 373	100	7 749	664	88 823	594	34 252
december	11 816	4 381	226 658	77	5 768	2 379	109 780	1 132	100 912	1 790	77 189	116	8 066	663	76 167	491	36 452
1968																	
januari	12 775	4 430	224 383	63	4 993	3 427	144 317	1 039	81 135	1 618	65 124	168	10 863	828	85 367	599	39 132
februari	12 748	4 670	230 710	42	3 667	2 567	111 139	1 043	79 456	1 561	66 648	163	10 066	885	103 595	545	35 006
maart	13 177	5 309	244 713	62	5 650	2 402	102 067	1 261	113 544	1 773	73 686	177	12 013	805	97 552	707	41 949
april	12 961	5 133	235 385	73	5 057	2 102	100 625	1 206	108 488	1 952	86 154	187	12 560	842	98 203	709	43 095
mei	13 571	5 356	243 827	61	4 680	2 382	110 070	1 129	96 884	1 713	82 530	105	7 494	919	105 342	764	41 526
juni	13 599	5 084	232 367	65	5 245	2 619	112 088	1 054	99 695	1 580	82 173	138	9 790	924	101 005	729	39 093

NETTO-PRODUKTIE VAN ELEKTRICITEIT (in 1 000 000 kWh) (1)

	Per categorie van de producenten			Naar de aard van de centrales			Totaal			
	Met het oog op openbare bedeling		Industriële zelfvoortbrengers	Thermische centrales		Hydraulische centrales	Productie	Invoer	Uitvoer	Totaal door de netten overgenomen energie en verliezen
	Openbare ondernemingen	Private ondernemingen		Uitgerust met ketels	Uitgerust met motoren met inwendige verbranding					
1962	43	760	565	1 298	56	13,5	1 368	21,9	61,3	1 328
1963	38	826	616	1 425	47	11,6	1 483	35,2	79,6	1 439
1964	38	919	663	1 565	49	9,5	1 623	30,1	59,1	1 594
1965	42	1 008	647	1 631	44	22,7	1 697	36,1	37,9	1 695
1966	44	1 100	649	1 732	37	24,8	1 793	38,9	45,7	1 786
1967	48	1 174	662	1 831	33	19,8	1 884	46,6	47,8	1 883
januari	63	1 299	694	1 983	36	37,7	2 056	39,5	45,5	2 050
februari	57	1 142	628	1 762	35	29,9	1 826	37,8	43,6	1 820
maart	59	1 196	696	1 880	39	33,1	1 952	54,0	45,6	1 960
april	50	1 120	662	1 768	37	27,4	1 832	42,2	44,0	1 830
mei	40	1 114	639	1 746	34	13,6	1 794	39,5	46,0	1 788
juni	40	1 094	677	1 766	35	8,8	1 810	46,6	50,8	1 814
juli	20	975	523	1 490	24	5,0	1 519	45,9	43,6	1 517
augustus	32	1 079	579	1 661	24	4,2	1 689	67,2	39,2	1 661
september	38	1 150	669	1 819	32	5,6	1 857	47,2	48,5	1 856
oktober	50	1 250	716	1 970	35	11,6	2 017	49,1	52,0	2 014
november	60	1 276	731	2 004	34	28,6	2 067	49,2	59,5	2 057
december	60	1 389	735	2 121	32	32,0	2 184	40,6	54,8	2 170
1968										
januari	59	1 423	736	2 149	34	36,1	2 219	50,1	48,4	2 220
februari	58	1 325	693	2 009	33	33,3	2 076	61,5	53,6	2 084
maart	59	1 394	686	2 078	31	31,1	2 140	55,9	65,9	2 130
april	45	1 295	655	1 948	31	16,1	1 995	49,5	59,3	1 985
mei	44	1 274	707	1 983	29	13,3	2 025	34,3	53,3	2 006
juni	38	1 151	679	1 830			1 868	57,8	58,0	1 868
juli	21	1 141	617	1 758			1 779	35,4	60,9	1 754
augustus	31	1 251	663	1 914			1 945	49,7	64,5	1 930

WATERDISTRIBUTIE

	Opgevangen watervolume (1 000 m3)	Watervolume door derden afgestaan (1 000 m3)	Totaal (1 000 m3)	Watervolume aan andere maatschappijen afgestaan en verlies (1 000 m3)	Volume beschikbaar voor de distributie (1 000 m3)
1962	26 587	3 234	29 821	5 885	23 936
1963	28 336	3 438	31 774	6 700	25 074
1964	29 024	3 780	32 804	7 018	25 786
1965	30 989	3 638	34 627	7 191	27 436
1966	32 691	3 998	36 689	8 189	28 499
1967	32 795	4 534	37 328	8 133	29 196
januari	34 966	4 288	39 254	8 262	30 992
februari	29 665	3 632	33 296	7 197	26 099
maart	32 393	4 544	36 936	7 796	29 141
april	31 649	4 233	35 882	7 530	28 352
mei	32 536	4 396	36 933	8 298	28 635
juni	32 332	4 594	36 926	8 233	28 693
juli	32 984	4 606	37 590	8 913	28 677
augustus	32 153	4 672	36 825	8 533	28 292
september	31 319	4 695	36 015	8 046	27 969
oktober	32 182	4 486	36 668	8 258	28 409
november	33 587	4 872	38 459	8 114	30 344
december	37 768	5 388	43 156	8 411	34 745
1968					
januari	38 264	5 252	43 516	10 581	32 935
februari	32 222	5 046	37 268	7 810	29 458
maart	34 665	5 464	40 129	8 273	31 856
april	33 008	5 570	38 578	8 638	29 940
mei	33 288	5 688	38 976	8 472	30 504
juni	33 500	5 392	38 892	8 714	30 178
juli	34 252	5 531	39 783	8 849	30 935

(1) Bron :Administratie voor Energie. Bedrijfsfederatie der voortbrengers en verdelers van elektriciteit in België.

III TEWERKSTELLING

41.-

A. PERSONEEL GETELD IN DE INRICHTINGEN WELKE AAN EEN MAANDELIJKSE STATISTIEK VAN DE INDUSTRIELE BEDRIJFVIGHEID ONDERWORPEN ZIJN (1)

AARD VAN DE INDUSTRIEEN	1967						1968					
	Maandgemiddelden			april			mei			juni		
	Be- dien- den	Werk- lie- den	Uren- werk- lieden	Be- dien- den	Werk- lie- den	Uren- werk- lieden	Be- dien- den	Werk- lie- den	Uren- werk- lieden	Be- dien- den	Werk- lie- den	Uren- werk- lieden
Bodemindustrie												
Steenkoolmijnen :												
Aanwezig (2)	2 212	47 637	1 024 950	1 865	43 369	934 144	1 853	43 002	953 516	1 837	42 229	847 096
Ingeschreven (3)												
a) Belgen	..	27 456	26 559	26 391	26 230	..
b) vreemdelingen	..	27 903	26 577	26 398	26 111	..
Groeven	920	5 901	968 381	934	5 789	767 751	941	5 719	877 288	919	5 722	913 962
Kalk, kalksteen en kalkderivaten	713	3 959	670 259	730	4 003	705 665	730	4 010	685 394	730	3 976	670 324
Voedingsnijverheid												
Jam	137	904	137 509	137	621	100 307	129	611	98 208
Margarine	1 249	766	126 920	1 275	761	130 723	1 281	761	124 073	1 286	774	119 098
Plantaardige en dierlijke oliën	465	1 435	249 626	433	1 341	277 564	432	1 337	199 639	416	1 334	223 147
Samengestelde voeders voor dieren	1 892	4 733	796 086	1 922	4 590	800 811	1 914	4 603	797 367	1 921	4 604	724 703
Andere voedingsindustrieën (4)	5 394	21 700	3 583 425	4 845	18 424	3 127 225	4 918	18 671	3 120 749
Tabaksnijverheid	1 312	5 908	917 242	1 309	5 632	872 400	1 307	5 629	869 395	1 312	5 639	850 688
Textielnijverheid												
1. Spinnerijen :												
Katoen : fijnsponnerij (5)	665	9 502	386 138	671	9 088	380 847	667	8 949	380 919	663	8 894	477 547
kaardspinnerij (5)	15	315	4 596	8	241	4 250	8	242	4 249	8	238	3 903
cocons (5)	..	237	1 109	..	230	1 090	..	190	933	..	189	867
Kaardwol	278	2 483	368 168	277	2 449	413 564	283	2 462	389 125	280	2 481	389 247
Kamwol	1 223	8 818	1 256 455	1 209	8 717	1 420 819	1 209	8 723	1 431 259	1 205	8 728	1 330 075
Vlas en hennep (5)	93	1 528	9 262	93	1 404	8 237	93	1 394	7 795	93	1 395	8 576
Jute	166	3 657	572 320	151	3 358	568 612	152	3 369	564 663	152	3 378	531 392
Harde vezels (spinnerij en touwslagerij)	86	886	142 534	78	832	172 472	78	813	145 069	79	808	131 940
2. Weverij	4 293	33 207	5 179 170	4 170	31 382	5 136 688	4 183	31 250	5 196 999	4 169	31 191	5 292 758
3. Breigoednijverheid	1 899	19 054	2 906 115	1 909	18 674	3 059 698	1 895	18 698	3 054 375	1 878	18 596	2 863 262
4. Andere nijverheidstakken :												
Wassen en verkolen van wol	98	970	155 681	107	1 007	150 600	108	1 021	146 224	108	1 029	180 758
Kammen van de wol	323	2 642	371 051	317	2 545	367 826	318	2 523	389 921	316	2 548	369 726
Naaigarenfabriek	127	558	87 649	128	486	78 519	128	485	81 906	126	494	74 071
Watten	109	427	65 182	83	356	60 296	82	356	59 239	83	356	57 044
Vilt	166	854	127 320	155	791	118 397	159	797	129 883	158	792	125 195
Bandweverij	270	2 222	354 998	283	2 202	358 381	278	2 182	364 298	277	2 184	342 355
Schoenen, kleding en confectie												
Schoenen	880	9 231	1 379 910	863	8 551	265 264	856	8 491	1 251 162	853	8 390	1 219 133
Pantoffels	82	1 456	221 763	106	1 322	211 155	90	1 269	196 677	89	1 299	201 613
Handschoenen, marokijn- en lederenw.n.e.g.	373	3 009	491 628	378	2 984	502 135	374	2 985	522 392	372	2 960	488 950
Kleding en confectionijv. (6)	6 318	49 751	7 650 596	6 287	49 343	8 323 498	6 194	49 339	8 386 743	6 141	48 675	7 653 389
Hout, papier												
Hout en aanverwante bedrijfst.(6)	3 365	31 617	5 298 434	3 471	31 124	5 501 054	3 494	31 104	5 487 283	3 504	31 038	5 145 539
Meubelen	1 594	15 277	2 573 213	1 643	15 110	2 698 590	1 630	15 135	2 690 265	1 635	15 126	2 523 715
Zetels	390	4 375	726 995	434	4 343	760 702	432	4 344	775 486	443	4 366	728 495
Schrijnwerkerij	368	3 110	519 341	378	3 135	532 804	425	3 146	518 489	404	3 140	516 603
Vaatwerk	267	2 285	374 599	260	2 210	384 750	258	2 222	385 590	252	2 198	356 221
Kisten en tonnennijverheid	99	1 416	234 900	106	1 271	219 704	84	1 166	211 140	102	1 246	205 528
Geplakt hout, blokplaten of lamellenplaten, geperste panelen	418	3 250	557 559	439	3 203	573 384	446	3 230	578 046	444	3 108	516 771
Andere activiteiten	230	1 905	311 824	211	1 852	331 120	219	1 861	328 259	224	1 854	298 206
Papier (productie)	1 900	8 864	1 470 364	2 026	9 011	1 543 285	2 006	9 132	1 551 078	2 012	9 134	1 461 548
Papier (verwerking)	2 174	11 960	1 946 973	2 793	11 831	1 996 552	2 920	11 750	1 989 880	2 917	11 741	1 897 936
Leerlooierijen	378	2 184	363 245	372	2 109	366 573	365	2 140	382 141	366	2 163	359 436

(1) Personeel dat voorkomt op de betaalstaten waarin de 15de der maand begrepen is.

(2) Het betreft het gemiddeld aantal aanwezige werklieden per gewerkte dag en het aantal verwezenlijkte posten.

(3) Werklieden ingeschreven op het einde van het jaar of van de maand.

(4) Met uitsluiting, in het bijzonder, van het slachten van vee, van de zuivelfabrieken, boterfabrieken en kaasfabrieken, van de maalderijen, van de bakkerijen en banketbakkerijen en van de suikerfabrieken. Het personeel van deze activiteiten is opgenomen in tabel B hierna.

(5) Voor deze bedrijfstakken betreft het spindel-uren (in duizendtallen).

(6) Personeel tewerkgesteld in de inrichtingen welke 5 werklieden en meer tewerkstellen. Zie eveneens tabel B.

A. PERSONEEL GETELD IN DE INRICHTINGEN WELKE AAN EEN MAANDELIJKSE STATISTIEK VAN DE INDUSTRIELE BEDRIJVIGHEID ONDERWORPEN ZIJN (vervolg)

AARD VAN DE INDUSTRIEËN	1967			1968								
	Maandgemiddelden			April			Mei			Juni		
	Be- dien- den	Werk- lie- den	Uren- werk- lieden	Be- dien- den	Werk- lie- den	Uren- werk- lieden	Be- dien- den	Werk- lie- den	Uren- werk- lieden	Be- dien- den	Werk- lie- den	Uren- werk- lieden
Rubber	1 598	5 066	812 480	1 500	4 939	829 781	1 571	5 013	853 057	1 565	5 024	830 228
Scheikund.nijverheid:												
Stikstof	1 297	3 766	612 162	1 175	3 408	565 883	1 239	3 763	647 122	1 238	3 702	578 787
Lucifers	65	715	117 996	65	676	120 751	65	686	117 863	65	683	104 672
Zeep	2 038	2 593	422 600	2 022	2 400	404 735	1 725	2 093	360 993
Andere scheikundige industrieën (1)	11 604	24 264	4 369 317	12 187	24 682	4 542 565	12 194	24 684	4 613 706	12 259	24 666	4 232 533
Nijverheid der petroleum- en steenkoolderivaten:												
Petroleumraffinaderijen	839	1 394	211 189	863	1 400	215 664	864	1 395	218 309	863	1 397	192 887
Steenkoolbriketten	39	442	72 193	35	416	72 051	35	383	68 083	35	375	58 857
Cokesfabrieken	515	3 318	564 820	502	3 191	541 192	500	3 188	540 628	492	3 181	511 304
Nijverheid der niet metaalh. mineralen:												
Klei	536	8 211	1 377 310	528	7 740	1 341 098	530	7 848	1 287 099	554	7 878	1 251 265
Glas	4 378	20 867	3 428 423	4 531	20 758	3 456 980	4 564	20 775	3 513 785	4 574	20 835	3 255 675
Cement	857	2 709	454 274	812	2 555	428 140	816	2 539	415 319	812	2 527	393 828
Keramiek	1 104	6 765	1 099 608	1 070	6 441	1 093 419	1 071	6 453	1 029 959	1 069	6 501	921 202
Metaalnijverheid												
Ijzernijverheid												
1°niet inbegrepen de personen tewerkgesteld in de fabrieken welke enkel gietstaal vervaardigen	9 092	45 200	7 701 389	9 019	44 813	7 722 316	8 999	45 043	7 854 629	8 986	45 109	7 454 203
2°personen tewerkgesteld in de fabrieken welke enkel gietstaal vervaardigen	702	2 948	456 510	655	2 771	473 931	656	2 771	463 019	656	2 825	439 402
Non-ferrometalen en hun legeringen	3 810	16 330	2 742 364	3 754	15 581	2 685 119	3 769	15 825	2 750 040	3 766	15 786	2 630 253
Metaalverwerkende nijverheid (2)	60 965	218 925	35 114 348	61 141	210 297	35 445 639	59 976	210 787	35 110 860	60 441	211 891	35 896 115
Vormstaalgietereien	774	3 226	507 304	752	3 228	544 668	776	3 288	551 795	749	3 232	504 992
IJzergietereien	840	5 957	960 127	753	5 741	971 288	748	5 698	1 071 110	767	5 910	946 025
Draad- en metaaltrekkerij, koudwalserij enz.	2 555	13 269	2 085 800	2 530	12 866	2 494 522	2 532	12 969	2 127 920	2 560	13 017	2 033 751
Smeedwerk, warm pers- en dieptrekwerk enz.	917	4 837	761 318	873	4 467	738 244	760	4 003	662 292	795	4 143	644 266
Plaatbewerking en diverse metaalverwerkingen	3 075	17 052	2 697 497	3 090	16 264	2 673 627	2 989	16 022	2 672 249	3 040	16 193	2 513 360
Metaaltoebehoren voor het bouwbedrijf	4 405	19 669	3 185 079	4 443	18 182	3 105 050	4 352	18 245	3 079 212	4 290	18 104	2 872 741
Bruggen, vakwerk, plaatwerk en stoomketels	2 941	11 859	1 933 651	2 808	10 195	1 658 256	2 710	9 816	1 629 182	2 642	9 526	1 530 500
Scheepsbouw	1 742	7 477	1 264 888	1 695	6 388	1 059 436	1 677	7 106	1 184 598	1 684	8 025	1 350 668
Spoor- en tramwegmaterieel	955	3 316	553 052	864	2 923	475 289	620	2 694	445 757	715	2 623	420 242
Motorvoertuigen, rijwielen en aanverwante nijverheden	6 765	29 174	4 476 219	6 760	28 964	4 900 842	6 693	29 571	4 817 391	6 717	29 371	4 238 740
Drijfkrachtmachines, pneumatische en hydraulische mach.	2 788	6 467	1 062 277	2 753	5 878	986 328	2 758	5 902	970 761	2 975	6 339	1 018 909
Werktuigmach. en aanverw. nijverheden	1 621	5 062	821 559	1 690	4 858	823 687	1 587	4 757	818 445	1 657	4 842	759 677
Textielmachines en toebehoren	1 294	5 043	819 549	1 205	4 834	810 395	1 179	4 862	846 163	1 189	4 845	778 291
Diverse mechaniekconstructies	1 660	6 521	1 076 033	1 896	7 117	1 188 620	2 026	7 449	1 255 476	1 778	7 054	1 130 201
Hef-, transport- en weegtoestellen	2 454	6 219	1 046 640	2 593	5 825	1 084 704	2 670	6 138	1 032 632	2 672	6 157	1 060 686
Toestellen en installaties voor diverse nijverheden	4 731	13 789	2 174 080	4 631	13 429	2 282 588	4 512	12 955	2 182 291	4 484	13 295	2 111 652
Electrotechniek	17 600	44 979	7 390 109	17 884	43 961	7 067 066	17 552	44 297	7 187 924	17 909	44 216	7 619 533
Meet-, laboratoriumtoestellen enz.	842	2 667	432 685	891	2 506	421 098	780	2 231	379 531	787	2 283	360 112
Wapens en munitie	1 781	9 739	1 455 180	1 858	10 270	1 756 783	1 877	10 385	1 782 104	1 860	10 313	1 630 828
Vliegtuigindustrie	1 227	2 605	411 353	1 172	2 401	403 148	1 178	2 399	414 027	1 171	2 403	370 441

(1) Personeel tewerkgesteld in de inrichtingen welke 5 werklieden of meer tewerkstellen. Zie eveneens tabel B.

(2) Personeel tewerkgesteld in de inrichtingen welke 5 werklieden of meer tewerkstellen. Zie eveneens nota (1) blz. 38.

A. PERSONEEL GETELD IN DE INRICHTINGEN WELKE AAN EEN MAANDELIJKSE STATISTIEK VAN DE INDUSTRIËLE BEDRIJVIGHEID ONDERWORPEN ZIJN (vervolg)

AARD VAN DE INDUSTRIËN	1967			1968								
	Maandgemiddelden			april			mei			juni		
	Bedienden	Werklieden	Urenwerklieden	Bedienden	Werklieden	Urenwerklieden	Bedienden	Werklieden	Urenwerklieden	Bedienden	Werklieden	Urenwerklieden
Plastiekverwerkende nijverheid (1)	2 383	9 333	1 515 067	2 341	9 293	1 540 132	2 385	9 497	1 556 523	2 383	9 547	1 518 724
Bouwbedrijf (2)												
Openbare werken { ruwbouw	..	41 290	6 492 428	..	43 150	6 697 566	..	44 129	6 310 098	..	46 113	7 176 852
{ voltooiingswerk	..	3 484	570 920	..	3 177	524 268	..	3 124	493 605	..	3 181	532 368
Private werken { ruwbouw	..	45 392	7 035 329	..	40 164	6 152 130	..	39 893	5 676 390	..	40 446	6 301 989
{ voltooiingswerk	..	14 250	2 315 397	..	13 204	2 125 557	..	13 109	2 093 040	..	13 292	2 172 420
Totaal :	9 963	104 416	16 414 074	10 182	99 695	15 499 521	10 238	100 255	14 573 133	10 424	103 032	16 183 629
Elektriciteit (3)	7 711	10 860	1 663 489
Gasbedeling (4)	2 207	2 962	448 257
Waterdistributie	2 191	4 032	720 783	2 266	4 153	744 265	2 267	4 176	743 975	2 270	4 185	707 983

(1) Personeel tewerkgesteld in de inrichtingen welke 5 arbeiders of meer tewerkstellen.

(2) Voor de werken van burgerlijke bouwkunde, wegebouw en gebouwen (ruwbouw) gaat het over de ondernemingen welke 20 of meer werklieden tewerkstellen. Voor de voltooiingswerken betreft het ondernemingen die 10 of meer werklieden tewerkstellen.

(3) Het personeel van de industriële zelfvoortbrenging niet inbegrepen.

(4) Personeel tewerkgesteld in de gasfabrieken inbegrepen.

B. PERSONEEL GETELD IN DE INRICHTINGEN WELKE 10 WERKLIEDEN OF MEER TEWERKSTELLEN (1)

AARD VAN DE INDUSTRIEËN	1967			1968								
	Maandgemiddelden			mei			juni			juli *		
	Be- dien- den	Werk- lie- den	Uren- werk- lieden	Be- dien- den	Werk- lie- den	Uren- werk- lieden	Be- dien- den	Werk- lie- den	Uren- werk- lieden	Be- dien- den	Werk- lie- den	Uren- werk- lieden
1. Voedingsnijverheid (2)	5 135	20 668	3 533 632	5 261	20 129	3 555 753	5 280	20 161	3 300 043	5 288	20 257	3 057 109
2. Bereiding van dranken	5 197	16 646	2 854 153	5 154	16 233	2 908 470	5 139	16 278	2 701 951	5 215	16 754	2 845 277
3. Fabricage van kunst- en synth. draden en vezels, bereid. van textielst.(met uitz. van wol), afwerk. kant- en borduurwerken en spec. q weefsels	2 887	14 628	2 307 719	2 853	14 122	2 335 775	2 842	14 184	2 263 016	2 847	14 085	1 724 395
4. Confectie (fabricage van zakken, van matrassen, herst., enz.)	776	1 797	290 804	793	1 850	316 876	797	1 892	305 558	782	1 888	192 002
5. Zagerijen en bereiding van hout	560	3 764	618 077	563	3 565	634 431	569	3 633	585 947	598	3 742	440 010
6. Druk- en boekbindersbedrijf; fotografie en aanverwante bedrijven	7 602	20 446	3 322 096	7 611	20 111	3 288 413	7 577	20 152	2 989 685	7 512	19 825	2 905 419
7. Huiden- en lederindustrie(met uitzondering van de looierijen) bereiden van pelterijen, maken van bontwerk	193	1 383	218 738	186	1 427	248 491	183	1 378	218 800	163	1 285	168 490
8. Scheikundige nijverheid (3)	4 566	5 686	905 503	4 986	5 970	990 060	5 007	6 083	932 615	5 022	6 079	704 929
9. Bedrijven der niet metaalhoudende mineralen met uitzond. van de steenbakkerij, pannenfabrieken, van de glasfabrieken en van de keramische nijverh.	2 473	15 711	2 603 807	2 555	15 718	2 636 963	2 561	15 719	2 565 882	2 563	15 917	1 911 584
10. Uurwerken- en juwelennijverheid, fabricage van wetenschappelijke instrumenten enz.	305	1 161	189 714	338	1 085	187 413	331	1 073	170 816	335	1 073	139 107
11. Diamantnijverheid	188	11 064	1 638 065	203	9 701	1 607 693	177	9 734	1 399 841	173	9 567	1 524 220
12. Diverse be- en verwerkende industrieën waaronder de sloping (met uitzond. van afbraak van gebouwen), de sortering van de afval en recuperatiestoffen	1 397	8 592	1 424 607	1 364	8 295	1 439 625	1 333	8 302	1 322 788	1 325	8 439	1 099 165
13. Private vervoerbedrijven :												
a)eigenlijke private vervoerbedrijven	11 541	29 272	4 975 229	11 309	29 020	5 040 313	11 372	28 794	4 697 201	11 290	28 667	4 518 675
b)garages	4 474	8 191	1 389 357	4 438	7 942	1 373 995	4 459	7 929	1 257 010	4 464	7 949	1 098 852
Totaal	47 294	159 029	26 291 501	47 614	155 168	26 563 871	47 627	155 312	24 711 153	47 577	155 527	22 329 234

(1) Deze tabel betreft enkel de nijverheidstakken waarvoor geen maandelijkse statistiek van de bedrijvigheid bestaat en behelst het personeel dat voorkomt op de betaalstaat waarin de 15de der maand begrepen is. Tengevolge ener wijziging van het aantal aangevers, zijn de uitkomsten van de verschillende jaren onderling niet vergelijkbaar.

(2) Deze cijfers hebben hoofdzakelijk betrekking op het slachten van vee; de zuivelfabrieken, boterfabrieken en kaasfabrieken, de maalderijen; de bakkerijen en banketbakkerijen en de suikerfabrieken.

(3) De cijfers hebben vooral betrekking op de nijverheid der farmaceutische produkten.

**JAARLIJKSE
PRODUKTIESTATISTIEKEN**

WOLKAMMERIJ

VESTIGINGEN DIE 5 OF MEER WERKLIEDEN TEWERKSTELLEN

JAAR 1967

INDELING VAN DE VESTIGINGEN NAAR HET AANTAL OP 30 SEPTEMBER 1967 TEWERKGESTELDE WERKLIEDEN EN AANTAL WERKLIEDEN
PER BELANGRIJKHEIDSKLASSE VAN DE VESTIGINGEN

Omschrijving	5 tot 99	100 of meer	Totaal
Aantal vestigingen	7	6	13
Aantal werklieden	268	2 388	(1) 2 656

AANTAL BEDIENDEN EN WERKLIEDEN TEWERKGESTELD IN DE VESTIGINGEN OP 31 MAART, 30 JUNI, 30 SEPTEMBER
EN 31 DECEMBER 1967

Personeel onderworpen aan de sociale zekerheid voor bedienden (incl. de vestigingshoofden verbonden door een arbeidsovereenkomst en de leerlingen-bedienden)				Personeel onderworpen aan de sociale zekerheid voor werklieden (incl. leerjongens-werklieden)			
Datum	Mannen	Vrouwen	Totaal	Datum	Mannen	Vrouwen	Totaal
31. 3. 1967	271	56	327	31. 3. 1967	1 827	1 053	2 880
30. 6. 1967	269	55	324	30. 6. 1967	1 774	1 004	2 778
30. 9. 1967	257	53	310	30. 9. 1967	1 723	933	2 656
31. 12. 1967	262	53	315	31. 12. 1967	1 617	869	2 486

Aantal arbeidsuren door de werklieden en de leerjongens-werklieden daadwerkelijk in 1967 gepresteerd : 4 482 035 uren.

PERSONEELSUITGAVEN

Omschrijving	Waarde (1 000 F)
Bruto-wedden uitbetaald aan het personeel dat onderworpen is aan de sociale zekerheid voor bedienden	62 047
Bruto-lonen uitbetaald aan het personeel dat onderworpen is aan de sociale zekerheid voor werklieden	225 695
Werkgeversbijdragen aan de sociale zekerheid voor :	
a) het personeel onderworpen aan de sociale zekerheid voor bedienden	9 854
b) het personeel onderworpen aan de sociale zekerheid voor werklieden	69 678
Verzekeringspremies tegen arbeidsongevallen en tegen beroepsziekten	5 743
Andere personeelsuitgaven	27 318
TOTAAL	400 335

(1) Betreft voornamelijk de provincie Luik (1010 werklieden en 143 bedienden), de provincies Oost-Vlaanderen, Antwerpen, Henegouwen en West-Vlaanderen.

VERBRUIKTE STOFFEN

Omschrijving	Einheid	Hoeveelheid	Waarde (1 000 F)
A. Brandstoffen en elektrische energie			
Benzine en petroleüm	hl	852	634
Stookoliën	hl	121 699	12 156
Elektrische energie (1)	kWh	26 063 018	22 706
Andere	-	-	11 980
TOTAAL	-	-	47 476
B. Grondstoffen			
Wol	t	17 997	1 784 876
Andere textielprodukten	t	4 108	240 737
Diverse produkten (2)	-	-	11 974
TOTAAL	-	-	2 037 587
C. Andere stoffen			
Verpakkingsmiddelen, recipiënten, enz...	-	-	21 191
Smeermiddelen	t	61	997
Stoffen gebruikt voor onderhoud en herstelling	-	-	11 238
Kleine handwerktuigen, voertuigbanden en andere benodigdheden niet elders genoemd	-	-	3 450
TOTAAL	-	-	36 876
ALGEMEEN TOTAAL	-	-	2 121 939

DIVERSE UITGAVEN

Omschrijving	Waarde (1 000 F)
Bedrag gefactureerd door derden voor onderhoud en herstelling van gebouwen, machines en vervoer-middelen	17 574
Bedrag gefactureerd voor het maakwerk verricht voor rekening van de getelde vestigingen	13 692
Bedrag der fiscale zegels aangebracht op de verkoopfacturen (overdracht-, factuur- en weelde-taksen)	6 743
Bedrag der zegels aangebracht op de uitvoervergunningen; verkeersbelasting op de motorrijtuigen, gemeente- en provinciebelastingen	2 082
Onroerende voorheffing (provinciale en gemeentelijke opcentiemen inbegrepen)	5 103
Kosten van vervoer uitgevoerd door derden en aangerekend buiten de aankoopfacturen om	14 010
Premies voor verzekering tegen brand, diefstal van autovoertuigen of tegen schade voortvloei- end uit auto-ongevallen	5 287
Diverse lasten (3)	28 030

(1) Met inbegrip van de elektrische energie in de vestigingen voortgebracht.

(2) Met inbegrip van de inkoopwaarde van de goederen gekocht om in dezelfde vorm voortverkocht of afgestaan te worden.

(3) Deze post omvat geen afschrijvingen, intresten, huurprijzen of belastingen.

PRODUKTIE, LEVERINGEN EN VOORRADEN

Omschrijving	Eenheid	Productie voor eigen rekening en voor derden tegen maakloon Hoeveelheid	Leveringen in België en aan het buitenland		Hoeveelheid in voorraad op 31 december 1967
			Hoeveelheid	Waarde (1 000 F)	
Kamand van wol	t	24 359	11 904	1 512 511	1 987
Kamand van andere stoffen	t	6 418	2 240	167 600	391
Kameling van wol	t	2 983	2 410	134 724	391
Andere produkten en afval (1)	-	-	-	63 338	-
TOTAAL	-	-	-	1 878 173	-

Omschrijving	Waarde (1 000 F)
Bedrag gefactureerd door de getelde vestigingen voor maakwerk, onderhoud, herstelling	203 487
Waarde van de cessies	575 009
Andere inkomsten	3 304

WAARDE DER VOORRADEN EN DER PRODUKTEN IN BEWERKING (in 1 000 F)

Omschrijving	op 1 januari 1967	op 31 december 1967
A. Voorraden :		
Brandstoffen, grondstoffen en andere in bewerking te stellen produkten	309 029	282 803
Afgewerkte produkten en afval	248 030	244 272
B. Produkten in bewerking	36 063	23 703

(1) Met inbegrip van de waarde van de verkoop van goederen die de vestigingen verlaten hebben zonder er een bewerking ondergaan te hebben.

INVESTERINGEN

VESTIGINGEN DIE 20 OF MEER PERSONEN TEWERKSTELLEN

(1 000 F)

I. Investerings			II. Vermindering
Nieuwe en gebruikte machines, uitrusting en voertuigen	Bouwwerken en aankoop van bestaande gebouwen en van bebouwde en onbebouwde terreinen	Algemeen totaal	Verkoop van terreinen en cessie van gebruikte vaste kapitaalgoederen
63 644	1 856 (1)	65 500	12 199
III. Afschrijvingen voor het geheel van het geïnvesteerde kapitaal			IV. Financiering van de investeringen
Afschrijvingen op materieel en gereedschap	52 940	Financiering met eigen middelen van de ondernemingen	42 907
Afschrijvingen op gebouwen en andere bouwwerken	13 501	Financiering met andere middelen dan die van de ondernemingen	22 593

(1) Sociale investeringen inbegrepen.

JUTESPINNERIJEN

VESTIGINGEN DIE 5 OF MEER WERKLIEDEN TEWERKSTELLEN

JAAR 1967

INDELING VAN DE VESTIGINGEN NAAR HET AANTAL OP 30 SEPTEMBER TEWERKGESTELDE WERKLIEDEN EN AANTAL WERKLIEDEN
PER BELANGRIJKHEIDSKLASSE VAN DE VESTIGINGEN!

Omschrijving	10 tot 99	100 tot 199	200 of meer	Totaal
Aantal vestigingen	10	8	5	23
Aantal werklieden	662	952	2 089	3 703

AANTAL BEDIENDEN EN WERKLIEDEN TEWERKGESTELD IN DE VESTIGINGEN OP 31 MAART, 30 JUNI, 30 SEPTEMBER
EN 31 DECEMBER

Personeel onderworpen aan de sociale zekerheid voor bedienden (incl. de vestigingshoofden verbonden door een arbeidsovereenkomst en de leerlingen-bedienden)				Personeel onderworpen aan de sociale zekerheid voor werklieden (incl. leerjongens-werklieden)			
Datum	Mannen	Vrouwen	Totaal	Datum	Mannen	Vrouwen	Totaal
31. 3.1967	112	47	159	31. 3.1967	2 051	1 802	3 853
30. 6.1967	111	46	157	30. 6.1967	1 928	1 711	3 639
30. 9.1967	113	46	159	30. 9.1967	1 957	1 746	3 703
31.12.1967	113	46	159	31.12.1967	1 945	1 751	3 696

Aantal arbeidsuren door de werklieden en de leerjongens-werklieden daadwerkelijk gepresteerd : 7 048 120

INDELING PER PROVINCIE EN PER ARRONDISSEMENT VAN HET OP 30 SEPTEMBER TEWERKGESTELDE PERSONEEL

Provincies en arrondissementen	Bedienden			Werklieden		
	Mannen	Vrouwen	Totaal	Mannen	Vrouwen	Totaal
Arrondissementen Eeklo, Gent en Dendermonde (1)	33	15	48	799	642	1 441
Arrondissement St-Niklaas (2)	38	9	47	523	405	928
Provincie Oost-Vlaanderen	71	24	95	1 322	1 047	2 369
Arrondissement Kortrijk (3)	24	11	35	235	245	480
Arrondissement Roeselare (4)	18	11	29	400	454	854
Provincie West-Vlaanderen	42	22	64	635	699	1 334
Het Rijk	113	46	159	1 957	1 746	3 703

PERSONEELUITGAVEN

Omschrijving	Waarde (1 000 F)
Bruto-wedden uitbetaald aan het personeel dat onderworpen is aan de sociale zekerheid voor bedienden	37 888
Bruto-lonen uitbetaald aan het personeel dat onderworpen is aan de sociale zekerheid voor werklieden	330 506
Werkgeversbijdragen aan de sociale zekerheid voor :	
het personeel onderworpen aan de sociale zekerheid voor bedienden	5 273
het personeel onderworpen aan de sociale zekerheid voor werklieden	99 075
Verzekeringspremies tegen arbeidsongevallen	8 023
Andere personeelsuitgaven	19 592
TOTAAL	500 357

(1) Betreft de steden Eeklo en Gent en de gemeenten Berlare, Hamme en Zele.

(2) Betreft de stad Lokeren en de gemeente Temse.

(3) Betreft de stad Kortrijk en de gemeenten Lendeledde, Harelbeke, Waregem en Bissegem.

(4) Betreft enkel de stad Roeselare.

VERBRUIKTE GOEDEREN

Omschrijving	Eenheid	Hoeveelheid	Waarde (1 000 F)
A. Brandstoffen en elektrische energie			
Steenkolen	t	811	957
Benzine en petroleum	hl	1 542	1 182
Stookoliën	hl	37 059	4 383
Elektrische energie aangekocht of ontvangen door cessie	kWh	43 758 805	44 607
Andere	-	-	157
B. Grondstoffen			
Ruwe jute uit Indië en Pakistan	t	65 184	985 063
Vezels uit Kongo en andere jute	t	17 524	162 919
Textiel-invetolie	t	5 314	18 099
Vetstoffen en zetmeelhoudende stoffen	t	185	2 476
Kleurstoffen en andere chemische produkten	t	27	486
Andere grondstoffen	-	-	(1) 25 072
C. Andere stoffen			
Verpakkingsmiddelen, recipiënten, enz...	-	-	4 283
Smeermiddelen	t	96	916
Stoffen gebruikt voor onderhoud en herstelling; kleine handwerktuigen, voertuigbanden en andere benodigdheden niet elders genoemd	-	-	7 725
TOTAAL	-	-	1 258 325

Totale inkoopwaarde van de goederen gekocht om in dezelfde vorm voortverkocht of afgestaan te worden (in 1 000 F) : 8 334

DIVERSE UITGAVEN

Omschrijving	Waarde (1 000 F)
Betalingen aan derden voor onderhoud en herstelling van gebouwen, machines en vervoermiddelen	22 896
Bedrag gefactureerd voor het maakwerk verricht voor rekening van de getelde vestigingen	2 238
Fiscale zegels aangebracht op de verkoopfacturen (overdracht-, factuur- en weeldetaksen)	8 123
Zegels aangebracht op de uitvoervergunningen; verkeersbelastingen op de motorrijtuigen; gemeentel- en provinciebelastingen	2 696
Onroerende voorheffing (provinciale en gemeentelijke opcentiemen inbegrepen)	5 289
Kosten betaald voor het vervoer uitgevoerd door derden en aangerekend buiten de aankoopfacturen om	16 391
Premies voor verzekering tegen brand, diefstal van autovoertuigen of tegen schade voortvloeiend uit auto-ongevallen	6 858
Diverse lasten (2)	34 170

(1) Met inbegrip van de door brand vernielde grondstoffen.

(2) Deze post omvat geen afschrijvingen, intresten, huurprijzen of belastingen.

VERVAARDIGDE OF AFGEWERKTE PRODUKTEN, LEVERINGEN EN VOORRADEN

Omschrijving	Eenheid	Produkten vervaardigd of afgewerkt in de vestigingen(1) Hoeveelheid	Aan andere afdelingen van de getelde vestigingen afgestane produkten Hoeveelheid	Geleverde produkten				Voorraad op 31 december Hoeveelheid
				bestemd voor België		bestemd voor het buitenland		
				Hoeveelheid	Waarde (1 000 F)	Hoeveelheid	Waarde (1 000 F)	
Afgewerkte produkten :								
- Garens nrs 10 en fijner	t	1 939	-	1 271	44 507	507	18 305	207
- Garens nrs 2 tot 8	t	66 337	18 078	27 200	670 483	17 936	471 522	2 077
- Grove garens (grover dan nr 2)	t	14 453	-	7 770	138 434	6 797	117 547	775
TOTAAL	t	82 729	18 078	36 241	853 424	25 240	607 374	3 059
Andere produkten en afval	-	-	-	-	6 197	-	5 324	-
ALGEMEEN TOTAAL	-	-	-	-	859 621	-	612 698	-

Totale waarde van de verkoop van goederen die de getelde vestigingen verlaten hebben zonder er een bewerking ondergaan te hebben (in 1 000 F) : 10 002

Waarde van de produkten afgestaan aan andere afdelingen van de getelde vestigingen (in 1 000 F) : 435 246

Andere inkomsten (in 1 000 F) : 47 706

WAARDE VAN DE VOORRADEN EN VAN DE PRODUKTEN IN BEWERKING

Omschrijving	Waarde (1 000 F)	
	op 1.1.1967	op 31.12.1967
A. Voorraden :		
Brandstoffen, grondstoffen en andere in bewerking te stellen produkten	375 046	359 380
Afgewerkte produkten en afval	54 785	64 231
B. Produkten in bewerking	29 120	36 419

(1) Maakwerk voor derden inbegrepen.

INVESTERINGEN
VESTIGINGEN DIE 20 OF MEER PERSONEN TEWERKSTELLEN

(1 000 F)

I. Investerings					II. Vermindering van het geïnvesteerde kapitaal
Nieuwe en gebruikte ma- chines, uitrusting en voertuigen		Constructie van gebou- wen en an- dere bouw- werken	Aankoop van bestaande gebouwen en van bebouwde en onbebouwde terreinen	Algemeen totaal	
Totaal	waarvan transport- middelen voor het vervoer van en naar het bedrijf				
128 593	1 846	27 362	3 906 (1)	159 861	9 714

III. Afschrijvingen voor het geheel van het geïnvesteerde kapitaal		IV. Financiering van de investeringen	
Afschrijvingen op materieel en gereedschap	97 363	Financiering met eigen middelen van de onderne- mingen	125 317
Afschrijvingen op gebouwen en andere bouwwerken	21 998	Financiering met andere middelen dan die van de ondernemingen	34 544

(1) Sociale investeringen inbegrepen.

FABRICATIE VAN DIVERSE DRANKEN

VESTIGINGEN DIE 5 OF MEER WERKLIEDEN TEWERKSTELLEN

JAAR 1966

INDELING VAN DE VESTIGINGEN NAAR HET AANTAL OP 30 SEPTEMBER TEWERKGESTELDE WERKLIEDEN EN AANTAL WERKLIEDEN PER BELANGRIJKHEIDSKLASSE VAN DE VESTIGINGEN

Omschrijving	5 tot 9	10 tot 19	20 tot 49	50 tot 99	100 of meer	Totaal
Aantal vestigingen	29	28	29	8	5	99
Aantal werklieden	182	374	890	495	1 237	3 178

AANTAL BEDIENDEN EN WERKLIEDEN TEWERKGESTELD IN DE VESTIGINGEN OP 31 MAART, 30 JUNI, 30 SEPTEMBER EN 31 DECEMBER 1966

Personeel onderworpen aan de sociale zekerheid voor bedienden (incl. de vestigingshoofden verbonden door een arbeidsovereenkomst en de leerlingen-bedienden)				Personeel onderworpen aan de sociale zekerheid voor werklieden (incl. de leerjongens-werklieden)			
Datum	Mannen	Vrouwen	Totaal	Datum	Mannen	Vrouwen	Totaal
31. 3.1966	1 112	282	1 394	31. 3.1966	2 305	656	2 961
30. 6.1966	1 184	281	1 465	30. 6.1966	2 495	732	3 227
30. 9.1966	1 180	284	1 464	30. 9.1966	2 439	739	3 178
31.12.1966	1 222	286	1 508	31.12.1966	2 346	735	3 081

Aantal arbeidsuren door de werklieden en de leerjongens-werklieden daadwerkelijk in 1966 gepresteerd : 6 332 934 uren.

PERSEELSUITGAVEN

Omschrijving	Waarde (1 000 F)
Brutowedden uitbetaald aan het personeel dat onderworpen is aan de sociale zekerheid voor bedienden	229 557
Brutolonen uitbetaald aan het personeel dat onderworpen is aan de sociale zekerheid voor werklieden	266 658
Werkgeversbijdragen aan de sociale zekerheid voor :	
a) het personeel onderworpen aan de sociale zekerheid voor bedienden	40 480
b) het personeel onderworpen aan de sociale zekerheid voor werklieden	80 729
Verzekeringspremies tegen arbeidsongevallen	13 646
Andere personeelsuitgaven	48 895
TOTAAL	679 965

INDELING PER PROVINCIE VAN HET OP 30 SEPTEMBER TEWERKGESTELDE PERSONEEL

Provincies	Bedienden			Werklieden		
	Mannen	Vrouwen	Totaal	Mannen	Vrouwen	Totaal
Provincie Antwerpen	165	36	201	348	76	424
Provincie Brabant	514	98	612	680	259	939
Provincie Henegouwen	25	11	36	49	36	85
Provincie Luik	141	46	187	517	192	709
Provincie Limburg	83	22	105	212	25	237
Provincie Namen	48	8	56	137	59	196
Provincie Oost-Vlaanderen	124	45	169	354	74	428
Provincie West-Vlaanderen	80	18	98	142	18	160
Het Rijk	1 180	284	1 464	2 439	739	3 178

VERBRUIKTE STOFFEN EN PRODUCTEN

Omschrijving	Eenheid	Hoeveelheid	Waarde (1 000 F)
Brandstoffen en elektrische energie			
Steenkolen	t	563	1 048
Steenkoolbriketten	t	61	105
Steenkoolcokes	t	18	31
Benzine en petroleum	t	4 040	28 688
Stookoliën	hl	93 784	13 077
Vloeibaar petroleumgas	t	430	1 413
Steenkoolgas	m3	118 512	305
Elektrische energie aangekocht of ontvangen door cessie	kWh	9 902 285	13 724
Andere	-	-	138
TOTAAL	-	-	58 529
Grondstoffen			
Witte suiker	t	19 640	243 867
Andere suikerende stoffen	t	1 277	15 364
Essences, extracten, aroma's en geconcentreerde produkten	t	1 991	225 556
Vers fruit	t	7 631	18 510
Fruitsap	hl	40 409	53 563
Fruittwijn	hl	19 406	49 922
Andere wijnen	hl	14 098	31 065
Diverse brandewijnen	hl	1 538	24 305
Alcohol	hl	21 281	403 999
Koolzuuranhydride	t	3 080	22 027
Andere scheikundige produkten	-	-	17 052
Wijnalcohol	hl	565	4 710
Graanalcohol	hl	1 295	20 050
Andere grondstoffen	-	-	8 913
TOTAAL	-	-	1 138 903
Andere stoffen			
Tijdens het jaar aangekochte flessen	-	-	123 626
Verpakkingsmiddelen	-	-	116 909
Verpakkingen en recipiënten n.e.g. (met uitsluiting van vatten, bakken en flessen)	-	-	12 074
Smeermiddelen	t	68	1 572
Stoffen gebruikt voor onderhoud en herstelling	-	-	17 490
Kleine handwerktuigen, voertuigbanden en andere benodigdheden niet elders genoemd	-	-	10 591
TOTAAL	-	-	282 262
ALGEMEEN TOTAAL	-	-	1 479 694

Drinkwaters, limonade, orangeades, bieren, likeuren, wijnen, enz... aangekocht om in dezelfde vorm voortverkocht te worden :
 Hoeveelheid (hl) : 260 223
 Waarde (1 000 F) : 415 991

DIVERSE UITGAVEN

Omschrijving	Waarde (1 000 F)
Bedrag gefactureerd door derden voor onderhoud en herstelling van gebouwen, machines en vervoer-middelen	49 553
Bedrag gefactureerd aan de getelde vestigingen voor maakwerk verricht voor hun rekening	2 393
Bedrag van de accijnzen en overdrachttaks betaald op capsules en bandjes	329 096
{ accijnzen	147 455
{ overdrachttaks	
Bedrag van de accijnzen en van de overdrachttaks op een andere wijze geïnd	101 731
Bedrag van de fiscale zegels aangebracht op de verkoopfacturen (overdracht-, factuur-, en weelde-taksen)	163 484
Bedrag van de zegels aangebracht op de uitvoervergunningen; de verkeersbelasting op de motorrijtuigen de gemeente- en provinciebelastingen	11 854
Onroerende voorheffing (provinciale en gemeentelijke opcentiemen inbegrepen)	4 218
Kosten betaald voor het vervoer uitgevoerd door derden en aangerekend buiten de aankoopfacturen om	90 733
Premies voor verzekering tegen brand, diefstal van autovoertuigen of tegen schade voortvloeiend uit auto-ongevallen	11 523
Diverse lasten (1)	422 350

VERVAARDIGDE OF AFGEWERKTE PRODUCTEN, LEVERINGEN EN VOORRADEN (2)

Producten	Eenheid	Vervaardigde of afgewerkte produkten voor eigen rekening en voor derden (maakwerk) Hoeveelheid	Geleverde produkten bestemd voor België en voor het buitenland		Voorraad op 31.12.1966
			Hoeveelheid	Waarde (1 000 F)	Hoeveelheid
Drinkwaters :					
a) spuitwater	hl	944 716	944 921	453 991	4 873
b) niet-spuutwater	hl	285 357	284 548	139 537	3 345
Limonades, orangeades en andere soortelijke dranken	hl	1 992 008	1 975 738	1 647 662	26 655
Fruittwijnen	hl	29 593	29 733	13 990	..
Appelcider	hl	29 998	29 632	64 218	3 191
Inlands, ingevoerd en herbewerkt fruitsap	hl	91 436	99 514	86 197	2 915
Aperitieven op basis van fruit- en druive-wijn	hl	21 051	22 198	96 819	2 520
Geconcentreerde siropen	hl	5 412	5 380	16 710	292
Bewerkte wijnen	hl	9 464	15 321	48 924	2 796
Druivewijnen	hl	5 127	3 287	11 747	8 356
Brandewijn uit graan	hl	36 070	36 007	392 099	967
Brandewijn uit wijn	hl	4 061	3 982	50 491	277
Andere brandewijn	hl	1 777	1 685	28 924	214
Likeuren	hl	23 864	21 654	310 980	2 657
Andere produkten en afval	-	-	-	237 068	-
Totaal	-	-	-	3 599 357	-

Verkoop van drinkwaters, limonades, orangeades, bieren, likeuren, wijnen, enz... aangekocht om in dezelfde vorm voortverkocht te worden : Hoeveelheid (hl) : 264 760
Waarde (1 000 F) : 517 824

Andere inkomsten (1 000 F) : 20 483

(1) Deze post omvat geen afschrijvingen, intresten, huurprijzen of belastingen.

(2) Niet inbegrepen de dranken voortgebracht in de brouwerijen (zie jaarlijkse statistiek van de voortbrenging der brouwerijen, brouwerijen-mouterijen en mouterijen).

WAARDE DER VOORRADEN EN DER PRODUKTEN IN BEWERKING

Omschrijving	Waarde (1 000 F)	
	op 1 januari 1966	op 31 december 1966
Brandstoffen, grondstoffen en andere in bewerking te stellen produkten	188 292	208 257
Afgewerkte produkten en afval	103 772	124 322
Dranken van alle aard aangekocht om in dezelfde vorm voortverkocht te worden	62 089	66 832
Produkten in bewerking en constructies in uitvoering	42 603	41 938

INVESTERINGEN

Vestigingen die 20 of meer personen tewerkstellen

(1 000 F)

I. Investerings						II. Vermindering		
Nieuwe en gebruikte machines, uitrusting en voertuigen		Constructie van gebouwen en andere bouwwerken	Aankoop van bestaande gebouwen en van beboude en onbeboude terreinen		Totaal	Sociale investeringen	Algemeen totaal	Verkoop van terreinen en cessie van gebruikte vaste kapitaalgoederen
Totaal	waarvan transportmiddelen voor het vervoer van en naar het bedrijf		Totaal	waarvan onbeboude terreinen				
284 457	29 045	19 883	15 858	1 456	320 198	1 207	321 405	33 925

III. Afschrijvingen voor het geheel van het geïnvesteerde kapitaal

IV. Financiering van de investeringen

Afschrijvingen op materieel en gereedschap	152 217	Financiering met eigen middelen van de ondernemingen	233 122
Afschrijvingen op gebouwen en andere bouwwerken	22 495	Financiering met ander middelen dan die van de ondernemingen	88 283

PAPIER- EN KARTONVERWERKENDE NIJVERHEID

VESTIGINGEN DIE 5 OF MEER WERKLIEDEN TEWERKSTELLEN

JAAR 1966

INDELING VAN DE VESTIGINGEN NAAR HET AANTAL OP 30 SEPTEMBER TEWERKGESTELDE WERKLIEDEN EN AANTAL WERKLIEDEN PER BELANGRIJKHEIDSKLASSE DER VESTIGINGEN

Omschrijving	5 tot 9	10 tot 19	20 tot 49	50 tot 99	100 tot 199	200 of meer	Totaal
Aantal vestigingen	71	71	86	32	18	15	293
Aantal werklieden	445	993	2 620	2 120	2 649	4 658	13 485

AANTAL BEDIENDEN EN WERKLIEDEN TEWERKGESTELD IN DE VESTIGINGEN OP 31 MAART, 30 JUNI, 30 SEPTEMBER EN 31 DECEMBER 1966.

Personeel onderworpen aan de sociale zekerheid voor bedienden (incl. de vestigingshoofden verbonden door een arbeidsovereenkomst en de leerlingen-bedienden)				Personeel onderworpen aan de sociale zekerheid voor werklieden (incl. leerjongens-werklieden, excl. huisarbeiders).			
Datum	Mannen	Vrouwen	Totaal	Datum	Mannen	Vrouwen	Totaal
31. 3.1966	2 092	1 044	3 186	31. 3.1966	7 969	5 401	13 370
30. 6.1966	2 084	1 073	3 157	30. 6.1966	7 863	5 369	13 232
30. 9.1966	2 108	1 089	3 197	30. 9.1966	7 991	5 494	13 485
31.12.1966	2 118	1 077	3 195	31.12.1966	8 005	5 314	13 319

Huisarbeiders tewerkgesteld op 31.12.1966 : 17

Aantal arbeidsuren door de werklieden en de leerjongens-werklieden daadwerkelijk in 1966 gepresteerd : 25 560 357.

INDELING PER PROVINCIE EN PER ARRONDISSEMENT VAN HET OP 30 SEPTEMBER TEWERKGESTELDE PERSONEEL

Omschrijving	Bedienden			Werklieden		
	Mannen	Vrouwen	Totaal	Mannen	Vrouwen	Totaal
Arrondissement Antwerpen (1)	196	86	282	542	631	1 173
Arrondissement Mechelen	80	26	106	223	257	480
Arrondissement Turnhout (2)	158	44	202	1 129	273	1 402
Provincie Antwerpen	434	156	590	1 894	1 161	3 055
Arrondissementen Brussel (Brussel-Hoofdstad, randgemeenten) en Halle-Vilvoorde (3)	773	453	1 226	2 899	1 836	4 735
Arrondissement Leuven	17	6	23	76	35	111
Arrondissement Nijvel	248	130	378	705	398	1 103
Provincie Brabant	1 038	589	1 627	3 680	2 269	5 949
Provincie Henegouwen	187	85	272	665	648	1 313
Arrondissement Verviers (4)	93	40	133	319	431	750
Arrondissementen Hoei en Luik(5)	91	51	142	153	212	365
Provincie Luik	184	91	275	472	643	1 115
Arrondissement Gent (6)	147	89	236	644	257	901
Andere arrondissementen	11	11	22	114	122	236
Provincie Oost-Vlaanderen	158	100	258	758	379	1 137
Arrondissement Roeselare	17	16	33	119	103	222
Andere arrondissementen	38	18	56	168	140	308
Provincie West-Vlaanderen	55	34	89	287	243	530
Andere provincies	52	34	86	235	151	386
Het Rijk	2 108	1 089	3 197	7 991	5 494	13 485

(1) Betreft voornamelijk de stad Antwerpen (326 werklieden) en Deurne (293 werklieden).

(2) Betreft voornamelijk de stad Turnhout (1 180 werklieden).

(3) Betreft voornamelijk de volgende localiteiten : Anderlecht (398 werklieden), Brussel (1 515 werklieden), Vorst (128 werklieden), Sint-Jans-Molenbeek (500 werklieden), Schaarbeek (182 werklieden), Ukkel (305 werklieden).

(4) Betreft voornamelijk de stad Verviers (390 werklieden).

(5) Betreft voornamelijk de stad Luik (132 werklieden).

(6) Betreft voornamelijk de Stad Gent (865 werklieden).

PERSONEELSUITGAVEN

Omschrijving	Waarde (1 000 F)
Bruto-wedden uitbetaald aan het personeel dat onderworpen is aan de sociale zekerheid voor bedienden	588 957
Bruto-lonen uitbetaald aan het personeel dat onderworpen is aan de sociale zekerheid voor werklieden	1 135 036
Lonen van de huisarbeiders	582
Werkgeversbijdragen aan de sociale zekerheid voor het personeel onderworpen aan de sociale zekerheid voor :	
bedienden	86 661
werklieden	329 376
huisarbeiders	170
Verzekeringspremies tegen arbeidsongevallen	38 624
Verzekeringspremies tegen beroepsziekten	266
Andere personeelsuitgaven	115 070
Totaal	2 294 742

VERBRUIKTE STOFFEN

Omschrijving	Eenheid	Hoeveelheid	Waarde (1 000 F)
A. Brandstoffen en elektrische energie			
Steenkolen	t	4 756	5 845
Steenkoolcokes	t	165	236
Benzine en petroleum	t	1 669	10 530
Stookoliën	hl	236 838	32 554
Vloeibaar petroleumgas	t	758	2 516
Steenkoolgas	m3	911 681	2 059
Elektrische energie	kWh	47 471 032	58 836
Andere	-	-	9 429
Totaal	-	-	122 005
B. Grondstoffen			
Papier ongeacht de soort	t	295 035	3 195 466
Karton ongeacht de soort	t	96 349	834 175
Lijm en kleurstoffen	t	24 773	219 255
Inkt	l	1 344 871	113 451
Draad	-	-	12 123
Parafine	t	2 081	19 411
Textielstoffen	-	-	35 463
Bitume en teer	t	60 336	114 874
Chemische produkten	-	-	57 102
Produkten uit metaal	-	-	121 249
Kunststoffen	-	-	47 888
Diverse	-	-	95 169
Totaal	-	-	4 865 626
C. Andere stoffen			
Verpakkingsmiddelen, recipiënten, enz.	-	-	86 672
Smeermiddelen	kg	155 776	3 102
Stoffen gebruikt voor onderhoud en herstelling	-	-	41 971
Kleine handwerktuigen, voertuigbanden en andere elders niet genoemde benodigdheden	-	-	50 983
Totaal	-	-	182 728
Algemeen totaal	-	-	5 170 359

Totale inkoopwaarde van de goederen gekocht in 1966 om in dezelfde vorm voortverkocht of afgestaan te worden (in 1 000 F) : 946 567.

DIVERSE UITGAVEN

Omschrijving	Waarde (1 000 F)
Betalingen aan derden voor onderhoud en herstelling van gebouwen, machines en vervoermiddelen	117 147
Bedrag gefactureerd aan de getelde vestigingen voor maakwerk verricht voor hun rekening	68 000
Fiscale zegels aangebracht op de verkoopfacturen (overdracht-, factuur- en weeldetaksen)	457 798
Zegels aangebracht op de uitvoervergunningen, verkeersbelasting op de motorrijtuigen, gemeente- en provinciebelastingen	18 027
Onroerende voorheffing (provinciale en gemeentelijke opcentiemen inbegrepen)	12 915
Kosten betaald voor vervoer uitgevoerd door derden en aangerekend buiten de aankoopfacturen om	122 057
Premies voor verzekering tegen brand, diefstal van autovoertuigen of tegen schade voortvloeiend uit auto-ongevallen	23 052
Diverse lasten (1)	414 532

PRODUKTIE, LEVERINGEN EN VOORRADEN

Produkten	Eenheid	Produkten ver- vaardigd voor eigen rekening en maakwerk voor derden Hoeveelheid	Leveringen in België en aan het buitenland		Hoeveelheid in voorraad op 31 december
			Hoeveelheid	Waarde (1 000 F)	
A. Afgewerkte produkten :					
I. Stofferings- en toiletartikelen :					
1. Behangselpapier, lincrusta, vitraufanie	t	22 548	22 350	703 058	7 431
2. Andere (toiletartikelen, rolgordijnen, tafel- goed, enz).	t	8 495	7 745	221 554	1 098
II. Verpakkingen :					
Dozen, kisten en verpakingsartikelen in aller- hande kartonsoorten, uitgezonderd het gegolfd karton	t	59 602	53 059	1 192 456	1 770
Dozen, kisten en allerlei verpakingsartikelen in gegolfd karton	t	110 359	113 792	1 459 064	1 894
Zakken	t	52 446	45 877	784 915	1 027
Zakjes van alle aard	t	22 306	21 113	694 502	1 478
Andere verpakkingen	t	13 111	11 558	364 135	869
III. Klassieke artikelen en bureelbenodigdheden					
	t	34 963	33 810	1 145 085	4 097
IV. Papieren en kartonnen artikelen voor de nijverheid :					
1. Pijpen voor de textielnijverheid	t	3 697	3 739	131 676	63
2. Andere papieren of kartonnen artikelen voor de nijverheid	t	8 767	8 508	193 224	241
V. Geïmpregneerd papier en karton :					
1. Gestreken, gekoetst papier	t	6 174	6 387	210 026	358
2. Waterdicht, gebitumeerd of geteerd papier	t	85 654	77 157	612 710	5 361
3. Andere soorten geïmpregneerd papier en karton	t	27 386	26 734	499 526	4 888
VI. Spelen en speelgoed					
	t	1 154	1 236	77 756	164
VII. Bierviltjes en ander papier en karton bestemd voor publiciteit					
	t	4 224	4 004	102 424	119
VIII. Andere afgewerkte produkten					
	-	-	-	276 357	-
B. Andere produkten :					
Afval	-	-	-	32 744	-
Totaal	-	-	-	8 701 212	-

Waarde der leveringen (1 000 F) { in België : 7 063 675
{ aan het buitenland : 1 637 537

(1) Deze post omvat geen afschrijvingen, intresten, huurprijzen of belastingen.

ANDERE INKOMSTEN

Omschrijving	Waarde (1 000 F)
Bedrag gefactureerd door de getelde vestigingen voor maakwerk uitgevoerd voor derden	78 990
Globale waarde van de constructies en van de zware uitrusting voltooid in 1966 voor het eigen gebruik van de vestigingen, met hun eigen werkkrachten en buiten hun gewone activiteit en van verzekeringsmaatschappijen ontvangen vergoedingen voor schade geleden ten gevolge van brand, diefstal van auto-voertuigen en auto-ongevallen	16 395
Waarde van de aan andere vestigingen van de ondernemingen afgestane produkten	228 195
Globale waarde van de verkoop van goederen die de vestigingen verlaten hebben zonder er een bewerking ondergaan te hebben	1 133 007

WAARDE VAN DE VOORRADEN EN VAN DE PRODUKTEN IN BEWERKING

Omschrijving	Waarde (1 000 F)	
	op 1 januari	op 31 december
A. Voorraden :		
Brandstoffen, grondstoffen en andere in bewerking te stellen produkten	976 681	999 984
Afgewerkte produkten en afval	493 841	559 228
Goederen bestemd om voortverkocht te worden in dezelfde vorm als die waarin ze aangekocht werden	137 956	153 769
B. Produkten in bewerking en constructies in uitvoering	159 535	198 493

INVESTERINGEN

Vestigingen die 20 of meer personen tewerkstellen

(1 000 F)

I. Investerings							II. Verminderings	
Nieuwe en gebruikte machines, uitrusting en voertuigen		Constructie van gebouwen en andere bouwwerken	Aankoop van bestaande gebouwen en van bebouwde en onbebouwde terreinen		Totaal	Sociale investeringen	Algemeen totaal	Verkoop van terreinen en cessie van gebruikte vaste kapitaal-goederen
Totaal	waarvan transportmiddelen voor het vervoer van en naar het bedrijf		Totaal	waarvan onbebouwde terreinen				
360 950	22 066	196 298	24 738	4 708	581 986	4 163	586 149	55 738

III. Afschrijvingen voor het geheel van het geïnvesteerde kapitaal		IV. Financiering van de investeringen	
Afschrijvingen op materieel en gereedschap	211 996	Financiering met eigen middelen van de ondernemingen	265 515
Afschrijvingen op gebouwen en andere bouwwerken	40 615	Financiering met andere middelen dan die van de ondernemingen	320 634

HANDSCHOEN- EN MAROKIJNNIJVERHEID EN FABRICAGE VAN ANDERE LEDEREN
ARTIKELN (*)

1. - HANDSCHOENNIJVERHEID

JAAR 1966

VESTIGINGEN DIE 5 OF MEER WERKLIEDEN TEWERKSTELLEN

INDELING VAN DE VESTIGINGEN VOLGENS HET AANTAL OP 30 SEPTEMBER TEWERKGESTELDE WERKLIEDEN EN AANTAL WERKLIEDEN PER BELANGRIJKHEIDSKLASSE VAN DE VESTIGINGEN

Omschrijving	5 tot 9	10 tot 19	20 of meer	Totaal
Aantal vestigingen	17	4	5	26
Aantal werklieden	68	55	164	287

AANTAL BEDIENDEN EN WERKLIEDEN TEWERKGESTELD IN DE VESTIGINGEN OP 31 MAART, 30 JUNI, 30 SEPTEMBER EN 31 DECEMBER 1966

Personeel onderworpen aan de sociale zekerheid voor bedienden (incl. de vestigingshoofden verbonden door een arbeidsovereenkomst en de leerlingen-bedienden)				Personeel onderworpen aan de sociale zekerheid voor werklieden (incl. leerjongens-werklieden, excl. huisarbeiders)			
Datum	Mannen	Vrouwen	Totaal	Datum	Mannen	Vrouwen	Totaal
31. 3.1966	15	21	36	31. 3.1966	63	224	287
30. 6.1966	15	21	36	30. 6.1966	65	222	287
30. 9.1966	16	23	39	30. 9.1966	67	220	287
31.12.1966	15	23	38	31.12.1966	66	213	279
Huisarbeiders tewerkgesteld op 31.12.1966					71	316	387

Aantal arbeidsuren door de werklieden en de leerjongens-werklieden daadwerkelijk in 1966 gepresteerd : 564 840 uren.

INDELING PER PROVINCIE VAN HET OP 30 SEPTEMBER 1966 TEWERKGESTELDE PERSONEEL

Provincies	Bedienden			Werklieden		
	Mannen	Vrouwen	Totaal	Mannen	Vrouwen	Totaal
Brabant (1)	4	16	20	40	93	133
Oost- en West-Vlaanderen (2)	6	1	7	14	54	68
Andere provincies	6	6	12	13	73	86
Het Rijk	16	23	39	67	220	287

PERSONEELSUITGAVEN

Omschrijving	Waarde (1 000 F)
Bruto-wedden uitbetaald aan het personeel dat onderworpen is aan de sociale zekerheid voor bedienden	4 082
Bruto-lonen uitbetaald aan het personeel dat onderworpen is aan de sociale zekerheid voor werklieden, de huisarbeiders inbegrepen	32 587
Werkgeversbijdragen aan de sociale zekerheid voor :	
- het personeel onderworpen aan de sociale zekerheid voor bedienden	904
- het personeel onderworpen aan de sociale zekerheid voor werklieden	9 640
Verzekeringspremies tegen arbeidsongevallen en tegen beroepsziekten	425
Andere personeelsuitgaven	1 063
TOTAAL	48 701

(1) Betreft voornamelijk het arrondissement Brussel-Hoofdstad

(2) Betreft voornamelijk het arrondissement Roeselare

(*) Betreft niet de schoenen- en pantoffelnijverheid

VERBRUIKTE STOFFEN

Omschrijving	Eenheid	Hoeveelheid	Waarde (1 000 F)
A. Brandstoffen en elektrische energie			
Steenkolen en steenkoolcokes	t	73	144
Benzine en petroleum	t	15	130
Stookoliën	hl	1 649	341
Elektrische stroom aangekocht of ontvangen door cessie	kWh	147 699	355
Andere	-	-	40
B. Grondstoffen			
1. Voor de handschoennijverheid			
Licht rundleder	vierk. voet	779 458	12 255
Schapeleder	"	750 986	25 532
Geiteleder, kalfsleder en varkensleder	"	552 600	13 848
Textielstoffen	m ²	83 802	5 706
Textiel- en bontvoering	"	27 874	2 454
Garen	-	-	1 243
Andere (parels, knopen enz...)	-	-	890
2. Voor de andere lederen artikelen en voor de marokijnnijverheid			
Geite- en rundleder	vierk. voet	706 900	16 769
Andere	-	-	1 409
C. Andere grondstoffen			
D. Andere stoffen			
Verpakkingsmiddelen, recipiënten, enz...	-	-	737
Smeermiddelen	kg	128	4
Stoffen gebruikt voor onderhoud en herstelling	-	-	127
Kleine handwerktuigen, voertuigbanden en andere benodigheden niet elders genoemd	-	-	108
Totaal	-	-	84 520

Totale inkoopwaarde van de goederen gekocht in 1966 om in dezelfde vorm voortverkocht of afgestaan te worden (in 1 000 F) : 17 722

DIVERSE UITGAVEN

Omschrijving	Waarde (1 000 F)
Betalings aan derden voor onderhoud en herstelling van gebouwen, machines en vervoermiddelen	861
Bedrag gefactureerd aan de getelde vestigingen voor het maakwerk verricht voor hun rekening	12 277
Fiscale zegels aangebracht op de verkoopfacturen (overdracht-, factuur- en weeldetaksen)	12 434
Zegels aangebracht op de uitvoervergunningen, verkeersbelasting op de motorrijtuigen, gemeente- en provinciebelastingen	178
Bedrag van de onroerende voorheffing (provinciale en gemeentelijke opcentiemen inbegrepen)	111
Kosten betaald voor het vervoer uitgevoerd door derden en aangerekend buiten de aankoopfacturen om	789
Premies voor verzekering tegen brand, diefstal van autovoertuigen en tegen schade voortvloeiend uit auto-ongevallen	500
Diverse lasten (1)	10 903

(1) Deze post omvat geen afschrijvingen, interesten, huurprijzen of belastingen

VERVAARDIGDE OF AFGEWERKTE PRODUKTEN, LEVERINGEN EN VOORRADEN

Afgewerkte produkten	Eenheid	Produkten vervaardigd of afgewerkt in de vestigingen voor eigen rekening en maakwerk voor derden	Leveringen				Hoeveelheid der voorraden op 31 december 1966
			aan België		aan het buitenland		
			Hoeveelheid	Waarde (1 000 F)	Hoeveelheid	Waarde (1 000 F)	
		Hoeveelheid					
1. Voor de handschoennijverheid							
Lederen handschoenen(voor de stad)							
- voor heren	paar	495 378	180 671	21 791	124 048	16 822	45 014
- voor dames en kinderen	"	566 687	196 220	27 044	195 909	33 759	46 917
Lederen werkhandschoenen en - wanten	"	244 055	251 565(1)	14 311(1)			3 655
Andere handschoenen	"	248 107	521 336(1)	21 944(1)			33 719
2. Voor de andere lederen artikelen en voor de marokijnijverheid	stuks	35 773	33 561(1)	30 998(1)			6 170

Totale waarde van de leveringen in België en aan het buitenland (in 1 000 F) : 166.669

Omschrijving	Waarde (1 000 F)
Bedrag gefactureerd aan andere vestigingen voor maakwerk	15 336
Globale waarde van de verkoop van goederen die de vestigingen verlaten hebben zonder er een bewerking ondergaan te hebben (handel)	12 514

WAARDE DER VOORRADEN EN DER PRODUKTEN IN BEWERKING

Omschrijving	Waarde (1 000 F)	
	op 1 januari 1966	op 31 december 1966
A. Voorraden :		
1. Brandstoffen, grondstoffen en andere in bewerking te stellen produkten	15 828	14 716
2. Afgewerkte produkten, afval en goederen bestemd om voortverkocht te worden in dezelfde vorm als die waarin ze aangekocht werden	24 374	26 141
B. Produkten in bewerking	7 233	6 486

(1) Leveringen aan het buitenland inbegrepen.

II. - MAROKIJNNIJVERHEID

JAAR 1966

VESTIGINGEN DIE 5 OF MEER WERKLIEDEN TEWERKSTELLEN

INDELING VAN DE VESTIGINGEN VOLGENS HET AANTAL OP 30 SEPTEMBER TEWERKGESTELDE WERKLIEDEN EN AANTAL WERKLIEDEN PER BELANGRIJKHEIDSKLASSE VAN DE VESTIGINGEN

Omschrijving	5 tot 9	10 tot 19	20 tot 49	50 of meer	Totaal
Aantal vestigingen	43	26	28	10	107
Aantal werklieden	258	359	817	746	2 180

AANTAL BEDIENDEN EN WERKLIEDEN TEWERKGESTELD IN DE VESTIGINGEN OP 31 MAART, 30 JUNI, 30 SEPTEMBER EN 31 DECEMBER 1966

Personeel onderworpen aan de sociale zekerheid voor bedienden (incl. de vestigingshoofden verbonden door een arbeidsovereenkomst en de leerlingen-bedienden)				Personeel onderworpen aan de sociale zekerheid voor werklieden (incl. leerjongens-werklieden, excl. huisarbeiders)			
Datum	Mannen	Vrouwen	Totaal	Datum	Mannen	Vrouwen	Totaal
31. 3.1966	150	135	285	31. 3.1966	961	1 278	2 239
30. 6.1966	152	135	287	30. 6.1966	912	1 193	2 105
30. 9.1966	150	134	284	30. 9.1966	945	1 235	2 180
31.12.1966	153	132	285	31.12.1966	933	1 224	2 157
Huisarbeiders tewerkgesteld op 31.12.1966					78	41	119

Aantal arbeidsuren door de werklieden en de leerjongens-werklieden daadwerkelijk in 1966 gepresteerd : 4 348 889 uren.

INDELING PER PROVINCIE VAN HET OP 30 SEPTEMBER 1966 TEWERKGESTELDE PERSONEEL

Provincies	Bedienden			Werklieden		
	Mannen	Vrouwen	Totaal	Mannen	Vrouwen	Totaal
Antwerpen (1)	20	12	32	153	158	311
Brabant (2)	92	109	201	620	793	1 413
West-Vlaanderen en Oost-Vlaanderen (3)	21	8	29	126	205	331
Luik	14	3	17	18	30	48
Andere provincies	3	2	5	28	49	77
Het Rijk	150	134	284	945	1 235	2 180

PERSONEELSUITGAVEN

Omschrijving	Waarde (1 000 F)
Bruto-wedden uitbetaald aan het personeel dat onderworpen is aan de sociale zekerheid voor bedienden	37 556
Bruto-lonen uitbetaald aan het personeel dat onderworpen is aan de sociale zekerheid voor werklieden, de huisarbeiders inbegrepen	158 310
Werkgeversbijdragen aan de sociale zekerheid voor :	
- het personeel onderworpen aan de sociale zekerheid voor bedienden	6 570
- het personeel onderworpen aan de sociale zekerheid voor werklieden	47 409
Verzekeringspremies tegen arbeidsongevallen	4 228
Verzekeringspremies tegen beroepsziekten	25
Andere personeelsuitgaven	4 945
Totaal	259 043

(1) Betreft voornamelijk het arrondissement Tunrhout.

(2) Betreft voornamelijk het arrondissement Brussel-Hoofdstad en meer in het bijzonder Anderlecht.

(3) Betreft voornamelijk de provincie Oost-Vlaanderen.

VERBRUIKTE STOFFEN

Omschrijving	Eenheid	Hoeveelheid	Waarde (1 000 F)
A. Brandstoffen en elektrische energie			
Steenkolen	t	106	215
Steenkoolcokes	t	72	106
Benzine en petroleum	t	159	1 232
Stookoliën	hl	11 229	1 976
Steenkoolgas	m3	90 321	259
Elektrische stroom aangekocht of ontvangen door cessie	kWh	1 021 673	2 480
Andere	-	-	53
B. Grondstoffen			
1. Voor de marokijnnijverheid			
Zwaar rundleder	kg	47 569	3 340
Licht rundleder	vierk. voet	2 030 681	60 505
Kalfsleder	"	428 412	20 978
Schapeleder	"	589 323	14 581
Geiteleder	"	119 591	2 827
Varkensleder	"	33 985	857
Ander leder	-	-	39 017
Imitatieleder met textielonderlaag	m2	1 216 194	73 852
Andere plasticen in bladen	"	352 419	22 510
Textielstoffen	"	702 323	20 615
Kunstmousse	"	84 786	1 804
Karton	kg	488 467	5 722
Kartonvezels en fibrine	"	100 503	2 321
Aluminiumplaten	"	9 767	399
Garen	-	-	4 557
Lijm, latex, was, inkt	-	-	3 401
Sluitingen, bourettes, handvatten, sloten, diverse metalen voorwerpen	-	-	53 331
Andere	-	-	19 791
2. Voor de handschoennijverheid			
	-	-	358
3. Voor de andere lederen artikelen			
Licht rundleder	vierk. voet	157 148	3 357
Zwaar rundleder	kg	6 722	373
Andere	-	-	14 350
C. Andere grondstoffen			
	-	-	7 851
D. Andere stoffen			
Verpakkingsmiddelen, recipiënten, enz.	-	-	5 830
Smeermiddelen	kg	1 440	47
Stoffen gebruikt voor onderhoud en herstelling	-	-	410
Kleine handwerktuigen, voertuigbanden en andere benodigdheden niet elders genoemd	-	-	1 269
Totaal	-	-	390 574

Totale inkoopwaarde van de goederen gekocht in 1966 om in dezelfde vorm voortverkocht of afgestaan te worden (in 1 000 F): 39 615.

DIVERSE UITGAVEN

Omschrijving	Waarde (1 000 F)
Betalingen aan derden voor onderhoud en herstelling van gebouwen, machines en vervoermiddelen	3 738
Bedrag gefactureerd aan de getelde vestigingen voor het maakwerk verricht voor hun rekening	14 392
Fiscale zegels aangebracht op de verkoopfacturen (overdracht-, factuur- en weeldetaksen)	73 454
Zegels aangebracht op de uitvoervergunningen; verkeersbelasting op de motorrijtuigen; gemeente- en provinciebelastingen	864
Bedrag van de onroerende voorheffing (provinciale en gemeentelijke opcentiemen inbegrepen)	784
Kosten betaald voor het vervoer uitgevoerd door derden en aangerekend buiten de aankoopfacturen om	6 959
Premies voor verzekering tegen brand, diefstal van autovoertuigen en tegen schade voortvloeiend uit auto-ongevallen	2 379
Diverse lasten (1)	47 188

(1) Deze post omvat geen afschrijvingen, intresten, huurprijzen of belastingen.

VERVAARDIGDE OF AFGEWERKTE PRODUCTEN, LEVERINGEN EN VOORRADEN

Afgewerkte produkten	Een- heid	Produkten vervaardigd of afgewerkt in de ves- tigingen voor eigen rekening en maakwerk voor derden Hoeveelheid	Leveringen				Hoeveelheid der voorraden op 31 december 1966
			aan België		aan het buitenland		
			Hoeveelheid	Waarde (1 000 F)	Hoeveelheid	Waarde (1 000 F)	
1. Voor de marokijnijverheid							
a) Damestassen :							
- van leder	stuks	449 298	262 531	125 300	181 290	87 074	43 447
- van plastic en van andere stoffen	"	649 150	633 702	110 484	36 896	4 315	66 724
b) Aktentassen, boekentassen, enz. :							
- van leder	"	221 228	208 366	34 436	9 125	4 880	34 644
- van andere stoffen	"	296 466	268 502	30 243	3 873	386	45 006
c) Portefeuilles, geldbeurzen en soort- gelijke artikelen :							
- van leder	"	1 012 122	860 980	79 851	28 969	3 081	138 479
- van plastic en van andere stoffen	"	373 082	(1)369 277	(1) 9 085			22 535
d) Kokers en allerhande foedralen :							
- van leder	"	319 123	(1)285 622	(1) 11 367			39 267
- van plastic en van andere stoffen	"	271 484	227 831	5 169	29 221	662	15 933
e) Reisartikelen (reistassen, valiezen, handtassen, enz) :							
- van leder	"	26 764	38 313	11 262	2 970	2 546	3 585
- van andere stoffen	"	1 065 804	642 839	100 804	424 814	49 902	65 567
f) Andere artikelen :							
- van leder	"	202 203	168 834	16 925	14 337	2 603	9 345
- van andere stoffen	"	273 448	(1)276 020	(1) 24 137			11 941
2. Voor de handschoennijverheid	paar	10 921			(2) 10 595	(2) 846	620
3. Voor de andere lederen artikelen	stuks	750 337	675 701	54 623	44 735	2 548	57 798

Totale waarde van de leveringen in België en aan het buitenland (in 1 000 F) : 772 529

Totale waarde van de verkoop van goederen die de vestigingen verlaten hebben zonder er een bewerking ondergaan te hebben (in 1 000 F) : 42 343

Bedrag gefactureerd aan andere vestigingen voor maakwerk (in 1 000 F) : 7 069

WAARDE DER VOORRADEN EN DER PRODUCTEN IN BEWERKING

Omschrijving	Waarde (1 000 F)	
	op 1 januari 1966	op 31 december 1966
Voorraden :		
Brandstoffen, grondstoffen en andere in bewerking te stellen produkten	84 311	93 102
Afgewerkte produkten en afval	49 652	63 345
Goederen bestemd om voortverkocht te worden in dezelfde vorm als die waarin ze aangekocht werden	5 834	3 693
Produkten in bewerking	12 593	16 411

(1) Leveringen aan het buitenland inbegrepen.

(2) Leveringen in België inbegrepen.

III. - FABRICAGE VAN ANDERE LEDEREN ARTIKELEN

JAAR 1966

VESTIGINGEN DIE 5 OF MEER WERKLIEDEN TEWERKSTELLEN

AANTAL BEDIENDEN EN WERKLIEDEN TEWERKGESTELD IN DE VESTIGINGEN OP 31 MAART, 30 JUNI, 30 SEPTEMBER
EN 31 DECEMBER 1966

Personeel onderworpen aan de sociale zekerheid voor bedienden (incl. de vestigingshoofden verbonden door een arbeidsovereenkomst en de leerlingen-bedienden)				Personeel onderworpen aan de sociale zekerheid voor werklieden (incl. leerjongens-werklieden)			
Datum	Mannen	Vrouwen	Totaal	Datum	Mannen	Vrouwen	Totaal
31. 3.1966	36	17	53	31. 3.1966	112	52	164
30. 6.1966	35	18	53	30. 6.1966	112	52	164
30. 9.1966	34	18	52	30. 9.1966	113	45	158
31.12.1966	33	18	51	31.12.1966	103	40	143

Aantal arbeidsuren door de arbeiders en de leerjongens-werklieden daadwerkelijk in 1966 gepresteerd : 282 090

INDELING PER PROVINCIE VAN HET OP 30 SEPTEMBER 1966 TEWERKGESTFIDE PERSONEEL

Provincies	Bedienden			Werklieden		
	Mannen	Vrouwen	Totaal	Mannen	Vrouwen	Totaal
Luik (1)	27	15	42	95	28	123
Brabant en Oost-Vlaanderen	7	3	10	18	17	35
Het Rijk	34	18	52	113	45	158

PERSONEELSUITGAVEN

Omschrijving	Waarde (1 000 F)
Bruto-wedden uitbetaald aan het personeel dat onderworpen is aan de sociale zekerheid voor bedienden	6 077
Bruto-lonen uitbetaald aan het personeel dat onderworpen is aan de sociale zekerheid voor werklieden	12 578
Werkgeversbijdragen aan de sociale zekerheid voor :	
- het personeel onderworpen aan de sociale zekerheid voor bedienden	1 325
- het personeel onderworpen aan de sociale zekerheid voor werklieden	3 524
Verzekeringspremies tegen arbeidsongevallen	376
Andere personeelsuitgaven	410
Totaal	24 290

(1) Betreft voornamelijk het arrondissement Verviers.

VERBRUIKTE STOFFEN

Omschrijving	Eenheid	Hoeveelheid	Waarde (1 000 F)
A. Brandstoffen en elektrische energie			
Benzine en petroleum	t	53	410
Stookoliën	hl	2 360	396
Steenkoolgas	m3	7 500	24
Elektrische stroom aangekocht of ontvangen door cessie	kWh	193 729	344
Andere	-	-	145
B. Grondstoffen			
Diverse soorten leder en vellen	-	-	36 942
Andere grondstoffen	-	-	2 054
C. Andere stoffen			
Verbakkingsmiddelen, recipiënten, enz.	-	-	647
Smeermiddelen	kg	1 409	18
Stoffen gebruikt voor onderhoud en herstelling en kleine hand- werktuigen, voertuigbanden en andere benodigdheden niet elders genoemd	-	-	191
Totaal	-	-	41 171

Totale inkoopwaarde van de goederen gekocht in 1966 om in dezelfde vorm voortverkocht of afgestaan te worden
(in 1 000 F) : 16 478

DIVERSE UITGAVEN

Omschrijving	Waarde (1 000 F)
Betalingen aan derden voor onderhoud en herstelling van gebouwen, machines en vervoermiddelen en bedrag gefactureerd aan de getelde vestigingen voor het maakwerk verricht voor hun rekening	1 288
Fiscale zegels aangebracht op de verkoopfacturen (overdracht-, factuur- en weeldetaksen)	3 293
Zegels aangebracht op de uitvoervergunningen; verkeersbelastingen op de motorrijtuigen; gemeentel- en provinciebelastingen	185
Bedrag van de onroerende voorheffing (provinciale en gemeentelijke opcentiemen inbegrepen)	121
Kosten betaald voor het vervoer uitgevoerd door derden en aangerekend buiten de aankoopfacturen om	910
Premies voor verzekering tegen brand, diefstal van autovoertuigen en tegen schade voortvloeiend uit auto-ongevallen	300
Diverse lasten (1)	5 086

WAARDE VAN DE LEVERINGEN

Totale waarde van de leveringen aan België en aan het buitenland (in 1 000 F) : 67 036

Totale waarde van de verkoop van de goederen die de vestigingen verlaten hebben zonder er een bewerking ondergaan te
hebben (handel) (in 1 000 F) : 22 607

WAARDE DER VOORRADEN EN DER PRODUKTEN IN BEWERKING

Omschrijving	Waarde (1 000 F)	
	op 1 januari 1966	op 31 december 1966
Vorraden :		
Brandstoffen, grondstoffen en andere in bewerking te stellen produkten	9 095	10 306
Afgewerkte produkten en produkten in bewerking	4 446	4 895
Goederen bestemd om voortverkocht te worden in dezelfde vorm als die waarin ze aangekocht werden	5 869	6 291

(1) Deze post omvat geen afschrijvingen, intresten, huurprijzen of belastingen.

IV. INVESTERINGEN

JAAR 1966

HANDSCHOEN- EN MAROKIJJNIJVERHEID EN FABRICAGE VAN
ANDERE LEDEREN ARTIKELN

(met uitzondering van schoenen- en pantoffelnijverheid)

VESTIGINGEN DIE 20 OF MEER PERSONEN TEWERKSTELLEN

(1 000 F)

I. Investerings				II. Vermindering
Nieuwe en gebruikte machines, uitrusting en voertuigen		Bouwwerken en aankoop van bestaande gebouwen en van bebouwde en onbebouwde terreinen	Algemeen totaal	Verkoop van terreinen en cessie van gebruikte vaste kapitaalgoederen
Totaal	waarvan transportmiddelen voor het vervoer van en naar het bedrijf			
9 717	3 382	8 314 (1)	18 031	921
III. Afschrijvingen voor het geheel van het geïnvesteerde kapitaal			IV. Financiering van de investeringen	
Afschrijvingen op materieel en gereedschap		8 465	Financiering met eigen middelen van de ondernemingen	10 651
Afschrijvingen op gebouwen en andere bouwwerken		1 616	Financiering met andere middelen dan die van de ondernemingen	7 380

(1) Sociale investeringen inbegrepen.

**FABRICAGE VAN BAND, VLECHTEN, PASSEMENTWERK, BASTBAND EN
SOORTGELIJKE ARTIKELEN**

VESTIGINGEN DIE 5 OF MEER WERKLIEDEN TEWERKSTELLEN

JAAR 1966

INDELING VAN DE VESTIGINGEN NAAR HET AANTAL OP 30 SEPTEMBER TEWERKGESTELDE WERKLIEDEN EN AANTAL WERKLIEDEN PER BELANG-
RIJKHEIDSKLASSE VAN DE VESTIGINGEN

Omschrijving	5 tot 9	10 tot 19	20 tot 49	50 tot 99	100 en meer	Totaal
Aantal vestigingen	15	17	21	7	6	66
Aantal werklieden	98	226	643	545	939	2 451

INDELING PER PROVINCIE EN PER ARRONDISSEMENT VAN HET OP 30.9.1966 TEWERKGESTELDE PERSONEEL

Provincies en arrondissementen	*Bedienden			Werklieden		
	Mannen	Vrouwen	Totaal	Mannen	Vrouwen	Totaal
Arrondissement Aalst	19	33	52	161	312	473
Arrondissement Gent	39	48	87	376	541	917
Arrondissementen Dendermonde en Sint-Niklaas	24	15	39	162	105	267
Provincie Oost-Vlaanderen	82	96	178	699	958	1 657
Provincie West-Vlaanderen	9	10	19	76	114	190
Provincies Antwerpen, Brabant, Henegouwen en Limburg	51	44	95	207	397	604
HET RIJK	142	150	292	982	1 469	2 451

AANTAL BEDIENDEN EN WERKLIEDEN TEWERKGESTELD IN DE VESTIGINGEN OP 31 MAART, 30 JUNI, 30 SEPTEMBER EN 31 DECEMBER 1966.

Personeel onderworpen aan de sociale zekerheid voor bedienden (incl. de vestigingshoofden verbonden door een arbeids-overeenkomst en de leerlingen-bedienden)				Personeel onderworpen aan de sociale zekerheid voor werklieden (incl. leerjongens-werklieden, excl. huisarbeiders)			
Datum	Mannen	Vrouwen	Totaal	Datum	Mannen	Vrouwen	Totaal
31.3.1966	139	146	285	31.3.1966	998	1 495	2 493
30.6.1966	137	146	283	30.6.1966	993	1 488	2 481
30.9.1966	142	150	292	30.9.1966	982	1 469	2 451
31.12.1966	141	144	285	31.12.1966	944	1 413	2 357
				huisarbeiders op 31.12.1966	1	107	108

Aantal arbeidsuren door de werklieden en de leerjongens-werklieden daadwerkelijk in 1966 gepresteerd : 4 744 650

PERSONEELSUITGAVEN

Omschrijving	Waarde (1 000 F)
Bruto-wedden uitbetaald aan het personeel dat onderworpen is aan de sociale zekerheid voor bedienden	41 423
Bruto-lonen uitbetaald aan het personeel dat onderworpen is aan de sociale zekerheid voor :	
werklieden	183 771
huisarbeiders	3 842
Werkgeversbijdragen aan de sociale zekerheid voor :	
bedienden	7 064
werklieden	54 339
huisarbeiders	1 147
Verzekeringspremies tegen arbeidsongevallen	3 358
Andere personeelsuitgaven	9 939
TOTAAL	304 883

VERBRUIKTE GOEDEREN

Omschrijving	Eenheid	Hoeveelheid	Waarde (1 000 F)
A. Brandstoffen en elektrische energie			
Steenkolen	t	353	492
Steenkoolcokes	t	64	103
Benzine en petroleum	t	137	1 120
Stookoliën	hl	44 815	5 816
Elektrische stroom aangekocht of ontvangen door cessie	kWh	6 629 366	8 958
Steenkoolgas	m	25 976	74
Andere	-	-	126
Totaal	-	-	16 689
B. Grondstoffen			
Katoen	t	1 297	93 500
Vlas	t	23	1 465
Jute	t	267	7 495
Rayonnevezels	t	283	17 060
Rayonne	t	722	63 200
Garens van synthetische vezels	t	399	64 537
Wol	t	13	3 130
Andere textielprodukten en afval	t	121	40 855
Metaalgarens	t	24	6 307
Rubbergarens	t	263	31 031
Chemische produkten	t	75	5 416
Andere grondstoffen niet elders genoemd	-	-	12 984
Totaal	-	-	346 980
C. Andere stoffen			
Verpakkingsmiddelen, recipiënten, enz...	-	-	9 296
Smeermiddelen	t	19	314
Stoffen gebruikt voor onderhoud en herstelling	-	-	1 512
Kleine handwerktuigen, voertuigbanden en andere benodigheden niet elders genoemd	-	-	743
Totaal	-	-	11 865
ALGEMEEN TOTAAL	-	-	375 534

Totale inkoopwaarde van de goederen gekocht om in dezelfde vorm voortverkocht of afgestaan te worden (1 000 F) : 40 828.

DIVERSE UITGAVEN

Omschrijving	Waarde (1 000 F)
Bedrag gefactureerd door derden voor onderhoud en herstelling van gebouwen, machines en vervoermiddelen	14 475
Bedrag gefactureerd aan de getelde vestigingen voor maakwerk verricht voor hun rekening	16 307
Bedrag van de op de verkoopfacturen aangebrachte fiscale zegels (overdracht-, factuur- en weeldetaksen)	64 850
Bedrag van de op de uitvoervergunningen aangebrachte zegels, van de verkeersbelasting op de motorrijtuigen, van de gemeente- en provinciebelastingen	1 952
Onroerende voorheffing (provinciale en gemeentelijke opcentiemen inbegrepen)	2 337
Kosten van vervoer uitgevoerd door derden en aangerekend buiten de aankoopfacturen om	6 148
Premies voor verzekering tegen brand, diefstal van autovoertuigen en tegen schade voortvloeiend uit auto-ongevallen	2 327
Diverse lasten (1)	36 987

PRODUKTIE, LEVERINGEN EN VOORRADEN

Omschrijving	Eenheid	Productie voor eigen rekening en maakwerk voor derden Hoeveelheid	Leveringen				Voorraden op 31.12.1966 Hoeveelheid
			bestemd voor België		bestemd voor het buitenland		
			Hoeveelheid	Waarde (1 000 F)	Hoeveelheid	Waarde (1 000 F)	
Elastische produkten :							
Band, vlechten en soortgelijke artikelen	t	239	161	32 579	73	14 930	30
Elastische weefsels, bretellen, kousophouders, kousebanden en soortgelijke artikelen	t	959	617	157 255	246	99 019	187
Niet-elastische produkten :							
Band, vlechten en soortgelijke artikelen	t	1 528	938	242 769	516	95 972	106
Passementwerk	t	339	250	75 074	86	25 232	12
Veters	t	108	74	21 509	35	8 920	7
Bastband, kant, andere textielprodukten en afval	-	-	-	82 471	-	27 817	-
TOTAAL	-	-	-	611 657	-	271 890	-

Andere inkomsten (in 1 000 F) : 10 177

Totale waarde van de verkoop van goederen die de vestigingen verlaten hebben zonder er een bewerking ondergaan te hebben (in 1 000 F) : 28 880

WAARDE VAN DE VOORRADEN EN VAN DE PRODUKTEN IN BEWERKING (in 1 000 F)

Omschrijving	op 1 januari 1966	op 31 december 1966
Brandstoffen, grondstoffen en andere in bewerking te stellen produkten	92 241	95 401
Afgewerkte produkten	75 034	89 638
Goederen bestemd om voortverkocht te worden in dezelfde vorm als die waarin ze aangekocht werden	4 375	5 069
Produkten in bewerking	31 433	31 389

(1) Deze post omvat geen afschrijvingen, intresten, huurprijzen of belastingen.

INVESTERINGEN

Vestigingen die 20 of meer personen tewerkstellen

(1 000 F)

I. Investerings				II. Vermindering van het geïnvesteerde kapitaal
Nieuwe en gebruikte machines, uitrusting en voertuigen		Bouwwerken en aankoop van bestaande gebouwen en van bebouwde en onbebouwde terreinen	Algemeen totaal	
Totaal	waarvan transportmiddelen voor het vervoer van en naar het bedrijf			
37 804	1 912	5 136 (1)	42 940	5 139

III. Afschrijvingen voor het geheel van het geïnvesteerde kapitaal		IV. Financiering van de investeringen	
Afschrijvingen op materieel en gereedschap	35 328	Financiering met eigen middelen van de ondernemingen	38 970
Afschrijvingen op gebouwen en andere bouwwerken	3 962	Financiering met andere middelen dan die van de ondernemingen	3 970

(1) Sociale investeringen inbegrepen.

BREIGOEDNIJVERHEID

VESTIGINGEN DIE 5 OF MEER WERKLIEDEN TEWERKSTELLEN (1)

JAAR 1966

INDELING VAN DE VESTIGINGEN NAAR HET AANTAL OP 30 SEPTEMBER TEWERKGESTELDE WERKLIEDEN EN AANTAL WERKLIEDEN PER BELANGRIJKHEIDSKLASSE VAN DE VESTIGINGEN

Omschrijving	5 tot 9	10 tot 14	15 tot 19	20 tot 49	50 tot 99	100 tot 199	200 of meer	Totaal
Aantal vestigingen	79	60	33	137	78	23	17	427
Aantal werklieden (2)	512	705	553	4 378	5 487	3 365	5 035	20 035

INDELING PER PROVINCIE VAN HET OP 30 SEPTEMBER TEWERKGESTELDE PERSONEEL

Provincies	Bedienden			Werklieden		
	Mannen	Vrouwen	Totaal	Mannen	Vrouwen	Totaal
Antwerpen (3)	25	22	47	98	497	595
Brabant (4)	178	224	402	439	2 337	2 776
Henegouwen (5)	207	142	349	667	3 100	3 767
Luik, Limburg en Luxemburg (6)	41	45	86	176	474	650
Oost-Vlaanderen (7)	498	450	948	1 622	9 605	11 227
West-Vlaanderen (8)	42	43	85	68	952	1 020
Het Rijk	991	926	1 917	3 070	16 965	20 035

AANTAL BEDIENDEN EN WERKLIEDEN TEWERKGESTELD IN DE VESTIGINGEN OP 31 MAART, 30 JUNI, 30 SEPTEMBER EN 31 DECEMBER 1966

Personeel onderworpen aan de sociale zekerheid voor bedienden (incl. de vestigingshoofden verbonden door een arbeidsovereenkomst en de leerlingen-bedienden)				Personeel onderworpen aan de sociale zekerheid voor werklieden (incl. leerjongens-werklieden, excl. huisarbeiders)			
Datum	Mannen	Vrouwen	Totaal	Datum	Mannen	Vrouwen	Totaal
31. 3.1966	986	891	1 877	31. 3.1966	2 997	16 581	19 578
30. 6.1966	984	912	1 896	30. 6.1966	3 063	16 540	19 603
30. 9.1966	991	926	1 917	30. 9.1966	3 070	16 965	20 035
31.12.1966	979	933	1 912	31.12.1966	3 052	16 823	19 875
				Huisarbeiders op 31.12.1966	5	563	568

Aantal arbeidsuren door de werklieden en de leerjongens-werklieden daadwerkelijk gepresteerd : 37 598 427

- (1) Op basis van de maandelijks statistiek vertegenwoordigden de vestigingen welke minder dan 5 werklieden tewerkstelden op 31 oktober 1966 ongeveer 1,0 % van het totaal aantal voor deze maand getelde werklieden.
- (2) Huisarbeiders niet inbegrepen.
- (3) Betreft voornamelijk het arrondissement Mechelen.
- (4) Betreft voornamelijk de volgende gemeenten : Anderlecht (672 werklieden), Brussel (402 werklieden), Schaarbeek (290 werklieden), Sint-Gillis (236 werklieden).
- (5) Betreft voornamelijk de gemeenten Quevaucamps (917 werklieden), Leuze (1 435 werklieden), Moeskroen (481 werklieden) en Doornik (236 werklieden).
- (6) Betreft voornamelijk de arrondissementen Verviers, Maaseik en Marche-en-Famenne.
- (7) Betreft voornamelijk de volgende gemeenten : Aalst (1 397 werklieden), Zottegem (910 werklieden), Wetteren (509 werklieden), Gent (469 werklieden) en Sint-Niklaas (5 139 werklieden).
- (8) Betreft voornamelijk de arrondissementen Brugge, Kortrijk en Tielt.

PERSONEELSUITGAVEN

Omschrijving	Waarde (1 000 F)
Bruto-wedden uitbetaald aan het personeel dat onderworpen is aan de sociale zekerheid voor bedienden	296 530
Bruto-lonen uitbetaald aan het personeel dat onderworpen is aan de sociale zekerheid voor :	
- werklieden (huisarbeiders niet inbegrepen)	1 348 307
- huisarbeiders	25 577
Werkgeversbijdragen aan de sociale zekerheid voor :	
- het personeel onderworpen aan de sociale zekerheid voor bedienden	48 001
- het personeel onderworpen aan de sociale zekerheid voor :	
- werklieden (huisarbeiders niet inbegrepen)	397 736
- huisarbeiders	7 097
Verzekeringspremies tegen arbeidsongevallen	21 726
Verzekeringspremies tegen beroepsziekten	364
Andere personeelsuitgaven	59 919
Totaal	2 205 257

VERBRUIKTE GOEDEREN

Omschrijving	Eenheid	Hoeveelheid	Waarde (1 000 F)
A. Brandstoffen en elektrische energie			
Steenkolen	t	2 136	3 163
Steenkoolcokes en steenkoolbriketten	t	135	191
Benzine en petroleum	t	698	5 604
Stookoliën	hl	178 890	26 903
Vloeibaar petroleumgas	t	40	161
Steenkoolgas	m3	489 129	1 015
Elektrische stroom aangekocht of ontvangen door cessie	kWh	35 060 943	47 393
Andere	-	-	4 388
Totaal	-	-	88 818
B. Grondstoffen			
Garens :			
zuivere wollen garens	t	5 255	1 184 277
zuivere katoenen garens	t	5 531	443 255
garens van kunstmatige continu-vezels	t	421	42 016
garens van kunstmatige discontinu-vezels	t	101	9 511
garens van synthetische vezels	t	6 004	1 544 408
andere garens van gemengde samenstelling	t	574	131 006
Naaigarens	-	-	33 218
Vetstoffen en zetmeelhoudende stoffen	-	-	648
Kleurstoffen	-	-	10 695
Andere scheikundige produkten	-	-	7 666
Diverse (voering, diverse tooisels, enz...)	-	-	277 594
Totaal	-	-	3 684 294
C. Andere stoffen			
Verpakkingsmiddelen, recipiënten, enz.	-	-	104 171
Smeermiddelen	t	118	2 626
Stoffen gebruikt voor onderhoud en herstelling	-	-	17 567
Kleine handwerktuigen, voertuigbanden en andere niet elders genoemde benodigdheden	-	-	18 743
Totaal	-	-	143 107
Algemeen totaal	-	-	3 916 219

Totale aankoopwaarde van de goederen aangekocht in 1966 om in dezelfde vorm voortverkocht of afgestaan te worden (in 1 000 F): 96 341.

DIVERSE UITGAVEN

Omschrijving	Waarde (1 000 F)
- Betalingen aan derden voor onderhoud en herstelling van gebouwen, machines en vervoermiddelen	99 614
- Bedrag gefactureerd aan de getelde vestigingen voor maakwerk verricht voor hun rekening :	
a) breigoed	78 128
b) veredeling	159 283
- Fiscale zegels aangebracht op de verkoopfacturen (overdracht-, factuur- en weeldetaksen)	559 277
- Zegels aangebracht op de uitvoervergunningen; verkeersbelasting op de motorrijtuigen; gemeente- en provinciebelastingen	8 126
- Onroerende voorheffing (provinciale en gemeentelijke opcentiemen inbegrepen)	13 989
- Kosten betaald voor het vervoer uitgevoerd door derden en aangerekend buiten de aankoopfacturen om	26 240
- Premies voor verzekering tegen brand, diefstal van autovoertuigen of tegen schade voortvloeiend uit auto-ongevallen	13 533
- Diverse lasten (1)	370 340

VERVAARDIGDE OF AFGEWERKTE PRODUCTEN, LEVERINGEN EN VOORRADEN

Omschrijving	Eenheid	In de vestigingen voor eigen rekening vervaardigde producten en maakwerk voor derden Hoeveelheid	Geleverde producten				Voorraden op 31.12.1966 Hoeveelheid
			bestemd voor België		bestemd voor het buitenland		
			Hoeveelheid	Waarde (1 000 F)	Hoeveelheid	Waarde (1 000 F)	
I. Gebreide stoffen :							
a) voor ondergoed	t	1 653 (2)	1 230	260 044	357	65 710	628
b) voor bovengoed	t	1 189 (2)	392	121 997	716	271 570	323
c) andere	t	904 (2)	429	98 797	341	61 876	141
II. Afgewerkte artikelen :							
Ondergoed	1 000 doz.	3 276	2 951	943 318	289	111 696	346
Dameskousen :							
1) in garens van synthetische vezels :	1 000 doz.						
a) op "cotton" machines	paar	126	73	24 364	100	23 531	35
b) op rondbreimachines	"	2 912	2 183	365 029	605	84 401	570
2) andere	"	5	8 (3)	4 297 (3)	(3)	(3)	2
Sokken, 3/4 kousen, sokjes enz. :							
a) in synthetische garens	"	1 548	842	197 637	320	72 619	260
b) andere	"	782	606	164 040	129	34 713	112
Bovengoed	1 000 stuks	25 047	14 334	2 642 677	10 246	1 952 911	2 075
Gebreide handschoenen	1 000 paar	192	238 (3)	6 363 (3)	(3)	(3)	..
Andere	-	-	-	15 574	-	4 986	-
III. Afval	-	-	-	16 321	-	-	-
Totaal	-	-	-	4 860 458	-	2 684 013	-

(1) Deze post omvat geen afschrijvingen, intresten, huurprijzen of belastingen.

(2) De cijfers omvatten alleen de gebreide stoffen bestemd voor levering aan derden.

(3) De cijfers van de leveringen aan het buitenland werden gevoegd bij die van de leveringen in België.

Bedrag gefactureerd door de getelde vestigingen voor maakwerk, herstellingen, onderhoud uitgevoerd voor derden
(in 1 000 F) : 87 211

Bedrag der schadevergoedingen ontvangen van de verzekeringsmaatschappijen voor schade geleden ten gevolge van brand, diefstal van autovoertuigen en auto-ongevallen (in 1 000 F) : 642

Totale waarde van de verkoop van goederen die de vestigingen verlaten hebben zonder er een bewerking ondergaan te hebben
(in 1 000 F) : 92 307

Andere inkomsten (in 1 000 F) : 36

WAARDE VAN DE VOORRADEN EN VAN DE PRODUKTEN IN BEWERKING

Omschrijving	Waarde (1 000 F)	
	op 1 januari 1966	op 31 december 1966
Brandstoffen, grondstoffen en andere in bewerking te stellen produkten	715 682	751 052
Afgewerkte produkten en afval	513 673	605 321
Goederen bestemd om voortverkocht te worden in dezelfde vorm als die waarin ze aangekocht werden	9 667	18 167
Produkten in bewerking andere dan zware uitrusting	185 006	179 295

INVESTERINGEN

VESTIGINGEN DIE 20 OF MEER PERSONEN TEWERKSTELLEN

(1 000 F)

I. Investerings							II. Verminder- ring van het geïnvesteerde kapitaal
Nieuwe en gebruikte machines, uitrusting en voertuigen		Constructie van gebouwen en andere bouwwerken	Aankoop van bestaande ge- bouwen en van bebouwde en onbebouwde terreinen	Totaal	Sociale investerings	Algemeen totaal	
Totaal	waarvan transport- middelen voor het vervoer van en naar het bedrijf						
322 889	16 567	60 564	12 216	395 669	3 250	398 919	73 755

III. Afschrijvingen voor het geheel van het geïnvesteerde kapitaal		IV. Financiering van de investeringen	
Afschrijvingen op materieel en gereedschap	309 431	Financiering met eigen middelen van de ondernemingen	290 282
Afschrijvingen op gebouwen en andere bouw- werken	32 906	Financiering met andere middelen dan die van de ondernemingen	108 637

KLEDING- EN CONFECTIENIJVERHEID

JAAR 1966

VESTIGINGEN DIE 5 OF MEER WERKLIJDEN TEWERKSTELLEN

INDELING VAN DE VESTIGINGEN VOLGENS HET AANTAL OP 30 SEPTEMBER TEWERKGESTELDE WERKLIJDEN EN AANTAL WERKLIJDEN PER BELANGRIJKHEIDSKLASSE VAN DE VESTIGINGEN

Omschrijving	5 tot 9	10 tot 19	20 tot 49	50 tot 99	100 tot 199	200 of meer	Totaal
Aantal vestigingen	540	494	447	169	73	28	1 751
Aantal werklieden (1)	3 076	6 564	13 186	11 171	9 555	9 075	52 627

AANTAL BEDIENDEN EN WERKLIJDEN TEWERKGESTELD IN DE VESTIGINGEN OP 31 MAART, 30 JUNI, 30 SEPTEMBER EN 31 DECEMBER 1966

Personeel onderworpen aan de sociale zekerheid voor bedienden (incl. de vestigingshoofden verbonden door een arbeidsovereenkomst en de leerlingen-bedienden)				Personeel onderworpen aan de sociale zekerheid voor werklieden (incl. leerjongens-werklieden, excl. huisarbeiders)			
Datum	Mannen	Vrouwen	Totaal	Datum	Mannen	Vrouwen	Totaal
31. 3.1966	3 127	3 431	6 558	31. 3.1966	4 568	46 224	50 792
30. 6.1966	3 143	3 451	6 594	30. 6.1966	4 570	45 934	50 504
30. 9.1966	3 146	3 522	6 668	30. 9.1966	4 584	48 043	52 627
31.12.1966	3 185	3 495	6 680	31.12.1966	4 511	46 991	51 502
Huisarbeiders op 31.12.1966					690	3 673	4 363

Aantal arbeidsuren door de werklieden en de leerjongens-werklieden daadwerkelijk in 1966 gepresteerd : 96 915 328 uren.

INDELING PER SEKTIE VAN HET OP 30 SEPTEMBER TEWERKGESTELDE PERSONEEL

Sekties (2)	Aantal vestigingen	Mannen			Vrouwen			Totaal		
		Bedienden (3)	Werklieden (4)		Bedienden (3)	Werklieden (4)		Bedienden (3)	Werklieden (4)	
			Huisarbeiders	Andere		Huisarbeiders	Andere		Huisarbeiders	Andere
1. Bovenkleding voor heren en jongens	338	1 171	388	2 182	577	424	10 500	1 748	812	12 682
2. Beroeps- en werkkleding voor heren en dames	151	236	1	222	245	347	4 833	481	348	5 055
3. Sportkleding	21	51	-	47	40	70	497	91	70	544
4. Regenkleding	150	231	58	404	198	188	4 643	429	246	5 047
5. Bovenkleding voor dames en meisjes	457	471	206	597	1 172	1 182	10 175	1 643	1 388	10 772
6. Corsetten, bustehouders en gaines	67	192	4	161	303	475	2 224	495	479	2 385
7. Linnengoed :										
a) linnengoed voor heren en jongens, valse kragen	97	238	-	161	310	113	4 964	548	113	5 125
b) linnengoed voor dames en meisjes	56	45	-	45	60	38	1 751	105	38	1 796
c) luiermandartikelen en artikelen voor kinderen van minder dan vijf jaar	82	58	2	29	123	124	2 118	181	126	2 147
d) ander linnengoed	61	38	1	43	82	56	1 314	120	57	1 357
8. Dassen, hoofddoeken, sjerpen	20	43	7	16	21	156	132	64	163	148
9. Petten (inbegrepen hoofddeksels voor het leger en voor de openbare en private administratieve diensten)(5)	16	26	-	51	21	38	330	47	38	381
10. Hoeden voor heren en dames (5)	31	20	1	81	36	60	416	56	61	497
11. Regen- en zonneschermen, tuinparasols	11	18	-	14	18	17	216	36	17	230
12. Andere produkten	193	308	22	531	316	385	3 930	624	407	4 461
Totaal	1 751	3 146	690	4 584	3 522	3 673	48 043	6 668	4 363	52 627

(1) Huisarbeiders niet inbegrepen.

(2) De vestigingen welke meer dan één afdeling omvatten werden gerangschikt op basis van hun voornaamste bedrijvigheid.

(3) Personeel onderworpen aan de sociale zekerheid voor bedienden.

(4) Personeel onderworpen aan de sociale zekerheid voor werklieden.

(5) De rubrieken betreffende de "hoedenmakerij" omvatten niet de cijfers van de viltnijverheid.

PERONEELSUITGAVEN

Omschrijving	Waarde (1 000 F)
Bruto-wedden uitbetaald aan het personeel dat onderworpen is aan de sociale zekerheid voor bedienden	891 915
Bruto-lonen uitbetaald aan het personeel dat onderworpen is aan de sociale zekerheid voor :	
- werklieden	3 157 961
- huisarbeiders	212 729
Werkgeversbijdragen aan de sociale zekerheid voor :	
a) het personeel onderworpen aan de sociale zekerheid voor bedienden	161 360
b) het personeel onderworpen aan de sociale zekerheid voor :	
- werklieden	958 834
- huisarbeiders	62 163
Verzekeringspremies tegen arbeidsongevallen	58 676
Verzekeringspremies tegen beroepsziekten	1 201
Andere personeelsuitgaven	121 630
Totaal	5 626 469

INDELING PER PROVINCIE EN PER ARRONDISSEMENT VAN HET OP 30.9.1966 TEWERKGESTELDE PERSONEEL (1)

Arrondissementen en provincies	Bedienden			Werklieden		
	Mannen	Vrouwen	Totaal	Mannen	Vrouwen	Totaal
Arrondissement Antwerpen (2)	154	187	341	274	2 231	2 505
Arrondissement Mechelen (3)	81	41	122	200	1 596	1 796
Arrondissement Turnhout (4)	131	111	242	116	2 403	2 519
Provincie Antwerpen	366	339	705	590	6 230	6 820
Arrondissement Brussel-Hoofdstad (5)	971	1 378	2 349	1 667	8 046	9 713
Arrondissement Halle-Vilvoorde (6)	71	65	136	74	1 066	1 140
Arrondissement Leuven (7)	131	93	224	160	1 623	1 783
Arrondissement Nijvel	16	19	35	9	390	399
Provincie Brabant	1 189	1 555	2 744	1 910	11 125	13 035
Arrondissement Charleroi	38	23	61	46	625	671
Arrondissement Bergen (8)	35	39	74	30	890	920
Arrondissement Thuin (9)	387	140	527	499	2 681	3 180
Arrondissement Doornik (10)	30	26	56	18	421	439
Arrondissementen Aat, Moeskroen en Zinnik	46	36	82	82	800	882
Provincie Henegouwen	536	264	800	675	5 417	6 092
Arrondissement Luik (11)	76	145	221	82	935	1 017
Andere arrondissementen	25	28	53	36	242	278
Provincie Luik	101	173	274	118	1 177	1 295
Provincie Limburg (12)	114	132	246	185	3 348	3 533
Provincies Luxemburg en Namen	43	35	78	45	388	433
Arrondissement Aalst (13)	138	137	275	233	3 558	3 791
Arrondissement Dendermonde (14)	83	115	198	140	1 765	1 905
Arrondissement Gent (15)	140	207	347	145	3 340	3 485
Arrondissement Oudenaarde (16)	124	75	199	87	2 350	2 437
Arrondissementen Eeklo en St-Niklaas (17)	64	113	177	122	1 598	1 720
Provincie Oost-Vlaanderen	549	647	1 196	727	12 611	13 338
Arrondissement Brugge (18)	54	94	148	37	1 000	1 037
Arrondissement Kortrijk (19)	96	148	244	155	3 394	3 549
Arrondissement Roeselare (20)	40	46	86	55	1 075	1 130
Andere arrondissementen	58	89	147	87	2 278	2 365
Provincie West-Vlaanderen	248	377	625	334	7 747	8 081
Het Rijk	3 146	3 522	6 668	4 584	48 043	52 627

- (1) Enkel de lokaliteiten, waar er 250 werklieden of meer werden geteld, werden in de volgende nota's opgenomen.
(2) Betreft voornamelijk Antwerpen.
(3) Betreft voornamelijk Lier.
(4) Betreft voornamelijk Turnhout.
(5) Betreft voornamelijk de Brusselse agglomeratie.
(6) Betreft voornamelijk Merchtem en Vilvoorde.
(7) Betreft voornamelijk Leuven en Aarschot.
(8) Betreft voornamelijk Frameries.
(9) Betreft voornamelijk Binche.
(10) Betreft voornamelijk Doornik.

- (11) Betreft voornamelijk Luik.
(12) Betreft voornamelijk Genk en Hasselt.
(13) Betreft voornamelijk Aalst, Denderleeuw en Geraardsbergen.
(14) Betreft voornamelijk Schellebelle, Lebbeke en Wetteren.
(15) Betreft voornamelijk Deinze, Gent en St-Amandsberg.
(16) Betreft voornamelijk Ronse, Nederbrakel en Oudenaarde.
(17) Betreft voornamelijk Sint-Niklaas en Lokeren.
(18) Betreft voornamelijk Brugge.
(19) Betreft voornamelijk Kortrijk.
(20) Betreft voornamelijk Roeselare.

VERBRUIKTE STOFFEN

Omschrijving	Eenheid	Hoeveelheid	Waarde (1 000 F)
I. Brandstoffen en elektrische energie			
Steenkolen	t	3 183	6 488
Steenkoolbriketten	t	53	107
Steenkoolcokes	t	201	293
Benzine en petroleum	t	2 722	23 252
Stookoliën	hl	257 345	46 654
Vloeibaar petroleumgas	t	381	1 062
Steenkoolgas	m3	1 722 857	3 893
Elektrische energie aangekocht of ontvangen door cessie	kWh	37 930 175	72 831
Andere	-	-	856
Totaal	-	-	155 436
II. Grondstoffen			
1. Weefsels en benodigdheden :			
a) Verbruik in de getelde vestigingen voor de confectie voor eigen rekening (incl. het verbruik van benodigdheden voor maakwerk)	-	-	8 508 179
b) Aangekocht om in dezelfde vorm voortverkocht te worden	-	-	477 536
2. Geconfectioneerde artikelen door de getelde vestigingen aangekocht om in die vorm of eventueel na een kleine verbetering voortverkocht te worden			
	-	-	361 536
Totaal	-	-	9 347 251
III. Andere stoffen			
Verpakkingsmiddelen, recipiënten, enz...	-	-	121 368
Smeermiddelen	-	-	2 005
Stoffen gebruikt voor onderhoud en herstelling	-	-	22 030
Kleine handwerktuigen, voertuigbanden en andere niet elders genoemde benodigdheden	-	-	19 777
Totaal	-	-	165 180
Algemeen totaal	-	-	9 667 867

DIVERSE UITGAVEN

Omschrijving	Waarde (1 000 F)
Betalings aan derden voor onderhoud en herstelling van gebouwen, machines en vervoermiddelen	135 997
Bedrag gefactureerd aan de getelde vestigingen voor maakwerk verricht voor hun rekening	776 479
Bedrag der fiscale zegels aangebracht op de verkoopfacturen (overdracht-, factuur- en weeldetaksen)	977 502
Bedrag der zegels aangebracht op de uitvoervergunningen, verkeersbelastingen op de motorrijtuigen; gemeente- en provinciebelastingen	19 806
Onroerende voorheffing (provinciale en gemeentelijke opcentiemen inbegrepen)	18 918
Kosten betaald voor het vervoer uitgevoerd door derden en aangerekend buiten de aankoopfacturen om	76 636
Premies voor verzekering tegen brand, diefstal van autovoertuigen of tegen schade voortvloeiend uit auto-ongevallen	42 136
Diverse lasten (1)	818 434

(1) Deze post omvat geen afschrijvingen, intresten, huurprijzen of belastingen.

LEVERINGEN (in 1 000 F) (1) (vervolg)

Omschrijving	Bestemd voor België	Bestemd voor het buitenland
VI. Keurslijven, gaines, bustehouders :		
Corsetten, keurslijven voor meisjes, gaines, gordels	331 256	128 341
Bustehouders	293 606	117 427
Totaal	870 630	
VII. Binnenkleding :		
Voor dames en meisjes	103 579	30 506
Andere	26 694	590
Totaal	161 369	
VIII. Sportkleding :		
Badpakken en -broekjes	13 541	10 854
Andere artikelen	167 930	58 784
Totaal	251 109	
IX. Luijmandartikelen voor kinderen van minder dan vijf jaar :		
Schortjes, broekschortjes en kleedjes	187 803	213 602
Mantels, kostuums, broekjes	68 648	68 386
Wiegarmituren	47 539	13 913
Andere artikelen n.e.g.	28 007	284
Totaal	628 182	
B. Kleding van breigoed (3) :		
Bovenkleding van gebreide stoffen	137 302	87 956
Onderbroeken, broekjes, lijfjes en singlets	18 248	-
Hemden en combinaisons	127 004	29 002
Broeken en cache-sexe	58 853	4 221
Andere artikelen n.e.g.	49 429	16 838
Totaal	528 853	
C. Vesten, bloesons, mantels in hertsleder, in leder of in soortgelijke stoffen	256 087	257 665
D. Kledingtoebehoren :		
Stoffen handschoenen, hoofddoeken, sjerpen	40 399	15 441
Dassen	97 992	4 840
Regen- en zonneschermen en tuinparasols	121 704	19 354
Bloemen en pluimen	2 504	(2)
Andere kunstbloemen	12 126	(2)
Andere artikelen n.v.a.	31 523	5 796
Schouderstukken, sous-bras	17 364	1 003
Totaal	370 046	
E. Hoeden (4) :		
Dameshoeden van vilt	13 955	12 133
Andere hoeden voor dames	64 765	41 441
Petten voor burgerkleding	65 791	16 608
Herenhoeden van vilt	8 546	1 024
Andere hoeden voor heren	3 602	(2)
Hoofddekseis voor het leger, de openbare en private administratieve diensten	6 032	-
Baskische mutsen	1 715	(2)
Andere hoofddekseis	9 789	2 253
Totaal	247 654	

- (1) Inbegrepen confectieartikelen aangekocht om in dezelfde vorm of eventueel na een kleine verbetering voortverkocht te worden.
- (2) De leveringen aan het buitenland werden bij de leveringen in België gevoegd
- (3) Deze rubriek omvat niet de cijfers betreffende de breigoednijverheid (ondernemingen die zelf uit garen gebreide stoffen of breigoedartikelen vervaardigen)
- (4) Deze rubriek omvat niet de cijfers betreffende de viltnijverheid (bedrijven waar hoeden voor heren vervaardigd worden uitgaande van de vezel).

LEVERINGEN (1 000 F) (1) (vervolg)

Omschrijving	Bestemd voor België	Bestemd voor het buitenland
F. Niet voor kleding bestemde confectieartikelen :		
Huishoudlinnen (3) :		
Beddelakens	254 514	59 403
Slopen	66 787	8 026
Handdoeken en servetten	16 195	811
Tafellakens en kleedjes	20 488	1 504
Gewatteerde bedspreiën, eiderdons	124 143	48 458
Dekzeilen en tenten	136 072	76 090
Gordijnen en rolgordijnen	120 171	(2)
Zakdoeken	40 177	2 224
Andere artikelen n.e.g.	47 830	5 034
Totaal	1 027 927	
G. Mechanisch borduurwerk (macramékant inbegrepen)	17 090	27 717
H. Andere niet elders vernoemde geconfectioneerde artikelen	261 372	115 520
I. Afval	1 205	65
Algemeen totaal	16 969 272	

Omschrijving	Waarde (1 000 F)
Totale waarde van de leveringen : in België	13 270 466
aan het buitenland	3 698 806
Bedrag gefactureerd aan andere vestigingen voor maakwerk, onderhoud, herstelling	1 629 843
Van verzekeringsmaatschappijen ontvangen vergoedingen voor schade geleden ten gevolge van brand, diefstal van autovoertuigen of auto-ongevallen	13 308
Andere inkomsten	7 754

WAARDE DER VOORRADEN EN DER PRODUKTEN IN BEWERKING (in 1 000 F)

Omschrijving	op 1.1.1966	op 31.12.1966
A. Voorraden :		
Brandstoffen, grondstoffen en andere in bewerking te stellen produkten	1 758 926	1 909 163
Afgewerkte produkten en afval	1 237 452	1 469 839
Goederen bestemd om voortverkocht te worden in dezelfde vorm als die waarin ze aangekocht werden	229 478	260 395
B. Produkten in bewerking	179 773	224 334
Bouwwerken in uitvoering	2 076	4 945

- (1) Inbegrepen confectieartikelen om in dezelfde vorm of eventueel na een kleine verbetering voortverkocht te worden.
- (2) De leveringen aan het buitenland werden bij de leveringen in België gevoegd.
- (3) De cijfers betreffende de weverijen van vlas en katoen welke dergelijke artikelen klaar voor het verbruik vervaardigen, niet inbegrepen.

INVESTERINGEN

VESTIGINGEN DIE 20 OF MEER PERSONEN HEBBEN TEWERKGESTELD

(1 000 F)

I. Investerings							II. Vermindering	
Nieuwe en gebruikte machines, uitrusting en voertuigen		Constructie van gebouwen en andere bouwwerken	Aankoop van bestaande gebouwen en van bebouwde en onbebouwde terreinen		Totaal	Sociale investeringen	Algemeen totaal	Verkoop van terreinen en cessie van gebruikte vaste kapitaalgoederen
Totaal	waarvan transportmiddelen voor het vervoer van en naar het bedrijf		Totaal	waarvan onbebouwde terreinen				
293 276	40 241	103 566	37 100	2 782	433 942	5 669	439 611	18 807
III. Afschrijvingen voor het geheel van het geïnvesteerde kapitaal				IV. Financiering van de investeringen				
Afschrijvingen op materieel en gereedschap		235 523		Financiering met eigen middelen van de ondernemingen		328 750		
Afschrijvingen op gebouwen en andere bouwwerken		57 881		Financiering met andere middelen dan die van de ondernemingen		110 861		

BOUWNIJVERHEID

VESTIGINGEN DIE 50 OF MEER WERKLIEDEN TEWERKSTELLEN

JAAR 1966

INDELING VAN DE VESTIGINGEN VOLGENS HET AANTAL OP 30 SEPTEMBER TEWERKGESTELDE WERKLIEDEN EN
AANTAL WERKLIEDEN PER BELANGRIJKHEIDSKLASSE VAN DE VESTIGINGEN

Omschrijving	50 tot 99	100 tot 199	200 tot 499	500 of meer	Totaal
Aantal vestigingen	377	135	67	22	601
Aantal werklieden	24 694	17 954	19 604	19 910	82 162

AANTAL BEDIENDEN EN WERKLIEDEN TEWERKGESTELD IN DE VESTIGINGEN OP 31 MAART, 30 JUNI, 30 SEPTEMBER
EN 31 DECEMBER 1966

Personeel onderworpen aan de sociale zekerheid voor bedienden (incl. de vestigingshoofden verbonden door een arbeidsovereenkomst en de leerlingen-bedienden)				Personeel onderworpen aan de sociale zekerheid voor werklieden (incl. leerjongens-werklieden)			
Datum	Mannen	Vrouwen	Totaal	Datum	Mannen	Vrouwen	Totaal
31. 3.1966	6 905	1 320	8 225	31. 3.1966	77 213	440	77 653
30. 6.1966	7 045	1 347	8 392	30. 6.1966	78 910	430	79 340
30. 9.1966	7 202	1 388	8 590	30. 9.1966	81 711	451	82 162
31.12.1966	7 410	1 468	8 878	31.12.1966	77 888	445	78 333

Aantal arbeidsuren door de werklieden en de leerjongens-werklieden daadwerkelijk in 1966 gepresteerd : 147 375 004 uren.

PERSONEELSUITGAVEN

Omschrijving	Waarde (1 000 F)
Bruto-wedden uitbetaald aan het personeel dat onderworpen is aan de sociale zekerheid voor bedienden	1 711 065
Bruto-lonen uitbetaald aan het personeel dat onderworpen is aan de sociale zekerheid voor werklieden	8 032 634
Werkgeversbijdragen aan de sociale zekerheid voor :	
het personeel onderworpen aan de sociale zekerheid voor bedienden	248 600
het personeel onderworpen aan de sociale zekerheid voor werklieden	3 105 447
Verzekeringspremies tegen arbeidsongevallen	569 677
Verzekeringspremies tegen beroepsziekten	3 476
Andere personeelsuitgaven	508 864
Totaal	14 179 763

INDELING PER PROVINCIE EN PER ARRONDISSEMENT VAN HET OP 30 SEPTEMBER TEWERKGESTELDE PERSONEEL (1)

Provincies en arrondissementen	Bedienden	Werklieden
Arrondissement Antwerpen	907	9 343
Arrondissement Mechelen	52	1 308
Arrondissement Turnhout	228	3 384
Provincie Antwerpen	1 187	14 035
Arrondissementen Brussel-Hoofdstad en Randgemeenten	4 273	28 597
Arrondissement Halle-Vilvoorde	170	1 771
Arrondissement Leuven	78	1 203
Arrondissement Nijvel	68	1 075
Provincie Brabant	4 589	32 646
Arrondissement Aat	33	416
Arrondissement Charleroi	235	2 420
Arrondissement Bergen	39	599
Arrondissementen Moeskroen, Thuin, Doornik en Zinnik	133	1 735
Provincie Henegouwen	440	5 170
Arrondissement Luik	810	6 013
Arrondissement Verviers	69	1 272
Arrondissementen Hoei en Borgworm	80	921
Provincie Luik	959	8 206
Arrondissement Hasselt	173	2 262
Arrondissementen Maaseik en Tongeren	35	899
Provincie Limburg	208	3 161
Arrondissement Neufchâteau	41	416
Arrondissementen Aarlen, Bastenaken, Marche-en-Famenne en Virton	35	573
Provincie Luxemburg	76	989
Provincie Namen	112	1 398
Arrondissement Aalst	106	1 643
Arrondissement Dendermonde	38	912
Arrondissement Gent	294	3 535
Arrondissement Sint-Niklaas	83	1 090
Arrondissementen Eeklo en Oudenaarde	74	935
Provincie Oost-Vlaanderen	595	8 115
Arrondissement Brugge	112	2 017
Arrondissement Ieper	43	884
Arrondissement Kortrijk	67	1 736
Arrondissement Oostende	114	1 616
Arrondissement Roeselare	52	1 171
Arrondissementen Diksmuide, Tielt en Veurne	36	1 018
Provincie West-Vlaanderen	424	8 442
Het Rijk	8 590	82 162

(1) De indeling van het werkliedenpersoneel hierboven opgegeven is gebaseerd op de localisatie van de maatschappelijke zetel van de getelde vestigingen en niet op die van de exploitatiezetel.

VERBRUIKTE STOFFEN

Omschrijving	Waarde (1 000 F)
Brandstoffen (stookoliën, benzine, petroleum, gas en hout inbegrepen)	504 453
Elektrische energie	82 919
Materialen, bouwelementen, stoffen en produkten van alle aard (slopingsmaterialen inbegrepen)	13 057 320
Totaal	13 644 692

Totale inkoopwaarde van de goederen gekocht om in dezelfde vorm voortverkocht te worden (1 000 F) : 229 425

DIVERSE UITGAVEN

Omschrijving	Waarde (1 000 F)
Bedrag der fiscale zegels aangebracht door de getelde vestigingen op de facturen te betalen door hun klanten	1 365 677
Bedrag der zegels aangebracht op de uitvoervergunningen, verkeersbelasting op motorrijtuigen, gemeente- en provinciebelastingen	99 572
Onroerende voorheffing (provinciale en gemeentelijke opcentiemen inbegrepen)	44 678
Premies voor verzekering tegen brand, diefstal van autovoertuigen en schade voortvloeiend uit auto-ongevallen	139 929
Diverse lasten	2 673 013
Totaal	4 322 869

WAARDE DER WERKEN UITGEVOERD IN 1966 DOOR DE GETELDE VESTIGINGEN

Aard der werken	Sommen gefactureerd aan officiële of private klanten voor de werken werkelijk uitgevoerd voor hun rekening (Waarde in 1 000 F - taksen niet inbegrepen)		Sommen gefactureerd door onderaannemers voor de werken werkelijk uitgevoerd voor de rekening van de getelde vestigingen (Waarde in 1 000 F - taksen niet inbegrepen)
	Openbare werken	Private werken	
	Constructie van openbare of private gebouwen :		
a) algemene aannemingen	7 789 040	12 164 114	-
b) aannemingen van grondwerk of metselwerk alleen	1 670 043	650 459	1 283 274
Werken van burgerlijke bouwkunde	6 042 778	1 199 018	1 402 165
Wegeniswerken	5 142 875	1 494 749	829 789
Voltooiingswerken	1 257 475	3 698 763	3 737 942
Herstellings- en onderhoudswerken	96 034	128 089	17 721
Andere werken	109 787	468 570	385 309
Totaal	22 108 032	19 803 762	7 656 200

Omschrijving	Waarde (1 000 F)
- Verkoop van materialen voortkomend van slopingswerken	16 918
- Verkoop van produkten vervaardigd door de getelde vestigingen en niet gebruikt of geplaatst door deze	60 668
- Verkoop van goederen gekocht om in dezelfde vorm voortverkocht te worden	63 343
- Globale waarde van de constructies uitgevoerd voor eigen rekening van de getelde vestigingen met het oog op verkoop en die verkocht werden in de loop van het jaar, onverschillig of ze in 1966 of vroeger voltooid werden	1 284 904
- Globale waarde van de constructies en de uitrusting uitgevoerd voor het eigen gebruik van de getelde vestigingen, met hun eigen werkkrachten, onverschillig of ze in 1966 of vroeger begonnen werden	152 260
- Van verzekeringsmaatschappijen ontvangen vergoedingen voor schade geleden ten gevolge van brand, diefstal van autovoertuigen en auto-ongevallen	24 692

WAARDE VAN DE VOORRADEN EN VAN DE CONSTRUCTIES IN UITVOERING

Omschrijving	Boekwaarde (1 000 F)	
	op 1 januari	op 31 december
A. Voorraden :		
Brandstoffen, materialen, bouwelementen, stoffen en produkten van alle aard in bewerking te stellen	1 148 194	1 341 123
B. Nieuwe constructies :		
(huizen, appartementen, garages, enz.) voltooid en bestemd voor verkoop	350 913	357 119
C. Constructies in uitvoering voor :		
a) verkoop	451 416	455 666
b) eigen gebruik en verhuring	51 710	69 909

INVESTERINGEN

Vestigingen welke 50 of meer personen tewerkstellen

(1 000 F)

I. Investerings							II. Vermindering		
Nieuwe en gebruikte machines, uitrusting en voertuigen		Constructie van gebouwen en andere bouwwerken	Aankoop van bestaande gebouwen en van bebouwde en onbebouwde terreinen		Totaal	Sociale investeringen	Algemeen totaal	Verkoop van terreinen en cessie van gebruikte vaste kapitaalgoederen	
Totaal	waarvan transportmiddelen voor het vervoer van en naar het bedrijf		Totaal	waarvan onbebouwde terreinen				Totaal	waarvan onbebouwde terreinen
2 481 137	658 301	188 539	168 011	42 430	2 837 687	6 479	2 844 166	375 901	7 547

III. Afschrijvingen voor het geheel van het geïnvesteerde kapitaal		IV. Financiering van de investeringen	
Afschrijvingen op materieel en gereedschap	1 948 215	Financiering met eigen middelen van de ondernemingen	2 524 316
Afschrijvingen op gebouwen en andere bouwwerken	53 251	Financiering met andere middelen dan die van de ondernemingen	319 850

INDELING VAN ZEKERE HIERVOOR VERMELDE GEGEVENS VOLGENS ACTIVITEITSSECTOR

Groepen	Tewerkgesteld personeel op 30.6.1966					
	Bedienden			Werklieden		
	Mannen	Vrouwen	Totaal	Mannen	Vrouwen	Totaal
Wegen- en spoorwegbouw	1 055	179	1 234	13 255	24	13 279
Ruwbouw en burgerlijke bouwkunde	4 955	886	5 841	57 222	306	57 528
Voltooiingswerken	1 035	282	1 317	8 433	100	8 533

PERSONEELSUITGAVEN (1 000 F)

Omschrijving	Wegen- en spoorwegbouw	Ruwbouw en burgerlijke bouwkunde	Voltooiingswerken
Wedden	225 228	1 243 101	242 736
Lonen	1 259 364	5 884 278	888 992
Bijdragen aan de sociale zekerheid voor :			
bedienden	42 901	168 949	36 750
werklieden	490 672	2 289 461	325 314
Verzekeringspremies tegen arbeidsongevallen	89 476	420 533	59 668
Verzekeringspremies tegen beroepsziekten	342	2 958	176
Andere personeelsuitgaven	77 291	386 374	45 199

INVESTERINGEN

(1 000 F)

Groepen	I. Investerings				Algemeen totaal	II. Vermindering Verkoop van terreinen en cessie van gebruikte vaste kapitaal- goederen
	Nieuwe en gebruikte machines, uitrusting en voertuigen		Constructie van gebouwen en andere bouwwerken	Aankoop van bestaande gebouwen en van bebouw- de en onbe- bouwde terreinen (1)		
	Totaal	waarvan transport- middelen voor het vervoer van en naar het bedrijf				
1) Ondernemingen voor wegen- en spoorwegbouw	559 592	164 709	13 942	10 040	583 574	42 858
2) Ruwbouw en burgerlijke bouwkunde	1 845 484	463 930	152 341	153 493	2 151 318	311 013
3) Voltooiingswerken	76 061	29 662	22 256	10 957	109 274	22 021

Groepen	III. Afschrijvingen voor het geheel van het geïnvesteerde kapitaal		IV. Financiering van de investeringen	
	1. Op materieel en gereedschap	2. Op gebouwen en andere bouwwerken	1. Met eigen mid- delen van de ondernemingen	2. Met andere mid- delen dan die van de ondernemingen
1) Ondernemingen voor wegen- en spoor- wegbouw	571 300	5 111	508 435	75 139
2) Ruwbouw en burgerlijke bouwkunde	1 324 161	39 954	1 930 055	221 263
3) Voltooiingswerken	52 754	8 186	85 826	23 448

(1) Sociale investeringen inbegrepen.

