


INDUSTRIËLE STATISTIEKEN



1968

SEPTEMBER, Nr9

NATIONAAL INSTITUUT VOOR DE STATISTIEK

KONINKRIJK BELGIË

MINISTERIE VAN ECONOMISCHE ZAKEN

INDUSTRIËLE STATISTIEKEN

1968

MAANDSCHRIFT

SEPTEMBER, Nr9

NATIONAAL INSTITUUT VOOR DE STATISTIEK

KONINKRIJK BELGIË

MINISTERIE VAN ECONOMISCHE ZAKEN

INHOUDSOPGAVE

<u>MAANDSTATISTIEKEN</u>			
I. Indexcijfers van de nijverheidsproductie	4	IJzernijverheid	34
A. Trend - cyclische beweging	4	Non-ferrometalen	35
B. Bruto - indexcijfers	6	Metaalverwerkende nijverheid	36
II. Industriële productie in absolute cijfers	14	Plastiekverwerkende nijverheid	39
Steenkool- en ijzermijnen. Opvangen van mijngas	14	Elektriciteit	40
Leveringen van Belgische steenkolen op de binnenlandse markt. Invoer en uitvoer van steenkolen	14	Waterdistributie	40
Winning van bouwsteen en andere niet-metaalhoudende mineralen	15		
Voedingsnijverheid	16	III. Tewerkstelling	41
Tabaksnijverheid	20		
Spinnerijen en diverse bedrijvigheden uit de textielnijverheid	20		
Weverij	21		
Breigoednijverheid	24	<u>JAARLIJKSE PRODUKTIESTATISTIEKEN</u>	
Kleding- en confectienijverheid	26	<u>JAAR 1966</u>	
Schoenen- en pantoffelnijverheid	27	Suikerfabrieken - suikerraffinaderijen en invertsuikerfabrieken	47
Hout- en aanverwante nijverheid	28	IJs-, sorbet- en roomijsnijverheid	50
Papiernijverheid	29	Nijverheid van de zeep, synthetische wasmiddelen, parfumerieën en schoonheidsprodukten	54
Leder- en rubbernijverheid	29	Rubbernijverheid	58
Scheikundige nijverheid	29	Nijverheid van de houtzagerij, van het vervaardigen van houtvezels en houtwol, het afrollen en het snijden van hout.	61
Nijverheid van de petroleumderivaten	30	Productie van papier en karton	65
Steenkoolagglomeraat- en cokesfabrieken	31	Drukkerijen :	
Netto-productie, invoer en uitvoer van gas	32	A. Drukkers, brocheerders en inbinders-bedrijf	69
Nijverheid van de niet-metaalhoudende mineralen (klei, keramiek, kalk, kalksteen en kalksteen-derivaten, cement)	32	B. Nijverheid van het drukken van dag- en weekbladen	72
		Bontnijverheid en nijverheid der behaarde huiden - sectie snijderijen	75
		Kleinijverheid	78
		Nijverheid der non-ferrometalen	82
		Montage van metaalconstructies	86

Opmerkingen betreffende de maandstatistieken en de driemaandelijke statistieken.

- De cijfers van de productie of de leveringen gepubliceerd voor de verschillende jaren zijn maandgemiddelden of driemaandelijke gemiddelden.

- De totalen kunnen soms lichtelijk verschillen met de som van de gedeeltelijke resultaten wegens afronding der cijfers.

Conventionele tekens

.. = gegevens ontbreken
 - = 0 of minder dan de helft der gebezigde eenheid
 * = voorlopig cijfer
 De komma (,) wordt gebruikt om de eenheden af te zonderen van de decimalen.

-Het overnemen van gegevens uit dit tijdschrift is toegestaan mits duidelijke vermelding van de bron.

MAANDSTATISTIEKEN

I. INDEXCIJFERS VAN DE INDUSTRIELE PRODUKTIE (1958 = 100)

A. TRENDCYCLISCHE BEWEGING.

ALGEMEEN INDEXCIJFER EN INDEXCIJFERS NAAR DE BESTEMMING DER GOEDEREN.

	Algemeen indexcijfer van de industriële produktie		Indexcijfers naar de bestemming der goederen					
	Niet inbegrepen de bouwnijverheid	Bouwnijverheid inbegrepen	Grondstoffen en intermediaire goederen	Niet duurzame consumptiegoederen	Duurzame consumptiegoederen	Investeringsgoederen		Bouwnijverheid
						Niet inbegrepen de bouwnijverheid	Bouwnijverheid inbegrepen	
1961	121	125	121	111	130	126	136	141
1962	126	129	124	116	138	129	136	144
1963	136	139	132	119	160	144	155	161
1964	145	149	143	125	169	145	164	174
1965	148	151	144	127	174	158	164	168
1966	151	154	144	128	182	166	171	174
augustus	150	153	142	128	184	165	169	171
september	150	154	142	128	185	164	172	175
oktober	151	155	143	128	186	164	174	180
november	151	156	144	128	187	164	177	183
december	152	157	145	129	187	165	179	186
1967								
januari	153	159	144	129	184	164	179	188
februari	153	160	144	130	184	165	180	188
maart	153	159	144	132	182	165	180	187
april	152	158	143	132	181	166	178	184
mei	151	157	142	132	179	166	176	181
juni	151	156	141	132	179	166	174	179
juli	151	156	141	131	179	166	175	179
augustus	151	157	142	130	180	166	176	182
september	152	158	143	130	181	166	178	184
oktober	153	159	146	130	182	166	178	185
november	155	160	148	130	183	167	177	183
december	157	161	151	131	185	169	175	178
1968								
januari	158	161	153	132	186	170	172	173
februari	160	162	154	133	188	172	170	169
maart	161	162	154	134	189	175	169	166
april	162	162	155	136	190	177	169	165
mei	163	163	155	137	192	180	170	165
juni	163	164	156	137	192	182	171	165

INDEXCIJFERS PER BEDRIJFSTAK

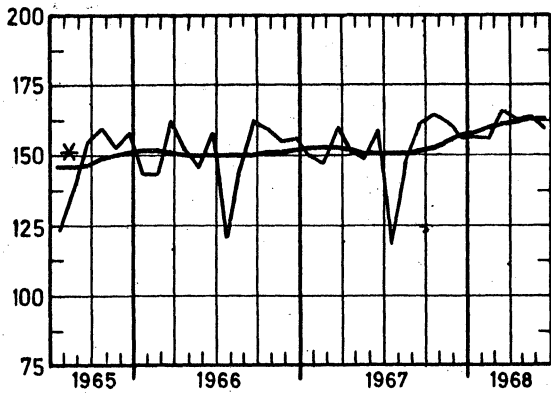
	Winning van steenkool	Voedingsnijverheid en fabricage van dranken	Textielnijverheid	Fabricage van kledingsartikelen en schoenen en van diverse in weefsels gemaakte art.	Papier en kartonnijverheid	Scheidkundige nijverheid en rubbernijverheid	Nijverheid der niet metaalhoudende mineralen	Basis-metalurgie	Metaalverwerkende nijverheid	Elektriciteit
1961	82	113	135	123	128	136	129	124	131	122
1962	79	143	140	130	132	146	135	123	137	132
1963	79	120	152	150	150	154	139	129	186	143
1964	78	125	152	157	164	170	151	145	161	156
1965	71	128	138	169	173	173	148	154	167	164
1966	65	135	144	178	183	178	148	152	172	172
augustus	64	134	143	178	189	174	146	150	171	175
september	64	134	143	178	187	176	145	151	172	175
oktober	63	135	143	178	185	178	144	152	172	174
november	63	136	142	179	183	182	145	153	173	174
december	63	138	141	180	182	185	146	154	174	174
1967										
januari	63	140	139	181	182	188	148	154	174	174
februari	63	143	136	179	184	189	151	154	174	175
maart	63	145	133	175	185	189	154	154	173	176
april	63	145	131	171	187	187	154	154	173	179
mei	63	145	129	168	188	184	153	154	172	181
juni	62	143	127	167	189	182	151	154	171	183
juli	62	143	128	168	191	182	149	155	172	183
augustus	61	142	130	170	192	184	147	156	172	183
september	60	141	133	173	194	189	146	159	174	184
oktober	59	141	137	175	195	195	145	161	176	185
november	59	141	139	177	196	201	145	164	177	186
december	58	142	140	178	196	207	145	167	178	187
1968										
januari	58	143	141	178	198	210	147	170	180	189
februari	58	145	140	177	201	211	150	172	181	191
maart	57	146	140	175	206	210	154	175	183	193
april	57	146	141	173	212	208	157	178	185	195
mei	57	147	142	170	216	205	159	180	187	198
juni	57	147	143	169	219	204	160	181	189	199

Indexcijfers van de industriële productie

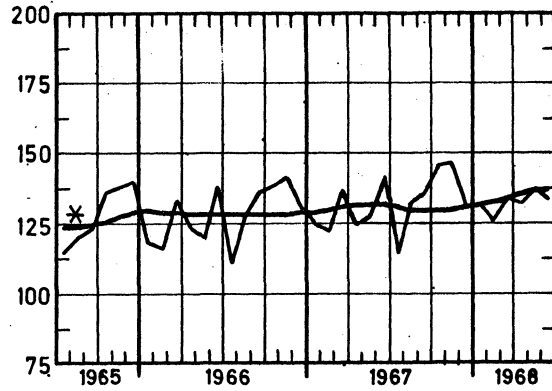
5..

1958 = 100 * Trendcyclische beweging

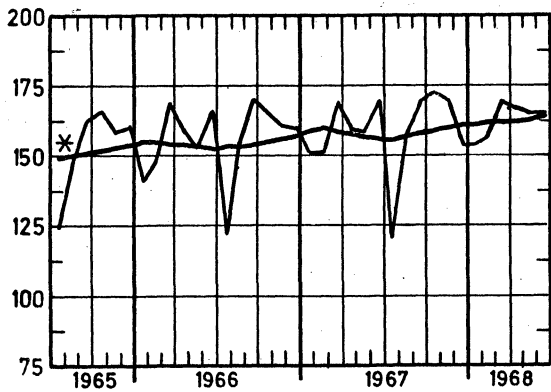
Algemeen indexcijfer (exclus. bouwnijverh.)



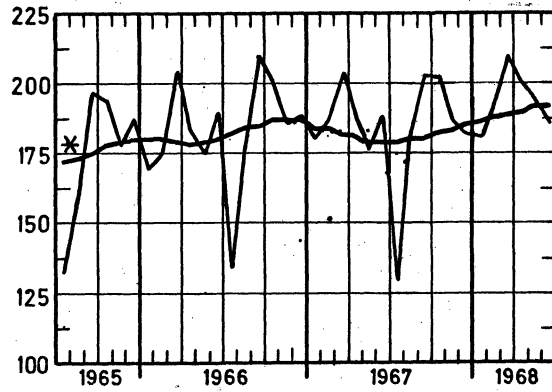
Niet duurzame consumptiegoederen



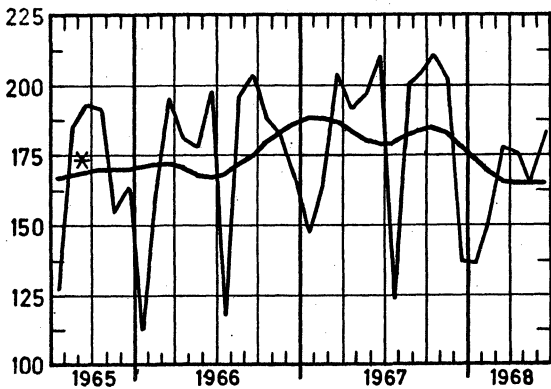
Algemeen indexcijfer (inclus. bouwnijverh.)



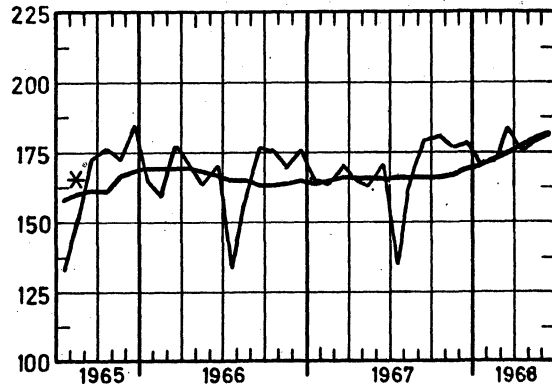
Duurzame consumptiegoederen



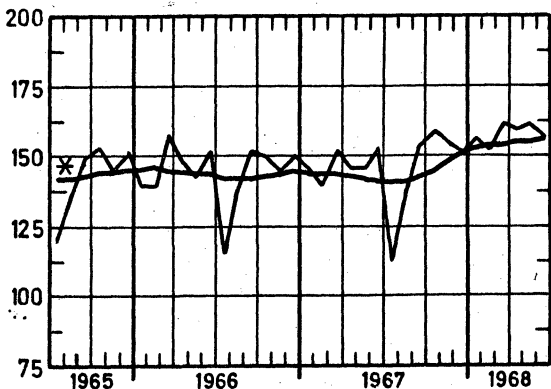
Bouwnijverheid



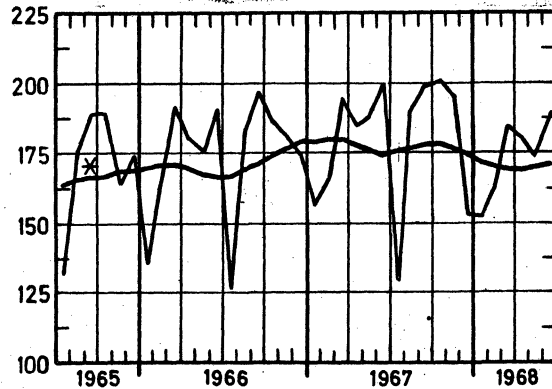
Investeringsgoederen (exclus. bouwnijv.)



Grondstoffen en intermediaire goederen



Investeringsgoederen (inclus. bouwnijv.)



B. BRUTO-INDEXCIJFERS (1)

ALGEMEEN INDEXCIJFER EN INDEXCIJFERS NAAR DE BESTEMMING DER GOEDEREN

	Algemeen indexcijfer van de industriële productie		Indexcijfers naar de bestemming der goederen					Bouwnijverheid
	Niet inbegrepen de bouwnijverheid	Bouwnijverheid inbegrepen	Grondstoffen en intermediaire goederen	Niet duurzame consumptiegoederen	Duurzame consumptiegoederen	Investeringsgoederen		
						Niet inbegrepen de bouwnijverheid	Bouwnijverheid inbegrepen	
1961	118,6	121,9	117,9	110,3	128,4	123,8	134,8	138,8
1962	125,4	129,2	124,3	115,4	136,9	127,6	139,9	144,5
1963	134,9	137,6	131,0	118,4	158,0	143,0	146,8	146,5
1964	144,3	150,2	142,7	125,3	168,6	145,7	166,2	173,9
1965	147,0	152,0	143,5	125,2	174,5	157,9	166,9	167,8
1966	150,2	155,6	144,1	128,1	182,7	166,3	173,7	173,5
1967				132,2				182,7
januari	149,7	150,8	145,5	124,9	180,3	166,0	156,7	147,8
februari	147,0	151,2	139,3	122,6	186,2	163,5	166,2	163,8
maart	160,1	169,0	151,6	136,8	203,5	170,3	194,7	203,3
april	150,7	159,0	145,5	124,4	186,4	165,1	184,8	191,2
mei	149,1	158,7	145,7	127,5	175,9	162,8	187,9	197,3
juni	159,1	169,3	152,9	141,2	188,5	170,5	199,2	210,1
juli	118,8	120,7	113,4	114,6	129,7	134,9	129,6	123,5
augustus	147,8	158,2	138,6	133,6	179,8	164,3	190,9	200,7
september	161,6	170,5	153,6	135,3	203,0	179,8	199,1	204,7
oktober	166,9	176,0	157,2	146,2	202	181	201	211,0
november	162	169	155	146,8	186	177	196	202,0
december	156	154	151	131,6	182	178	153	136,9
1968								
januari	157	154	156	131,9	181	172	153	136,5
februari	156	157	152	126,1	193	172	164	151,3
maart	166	170	161	134	210	184	185	177,8
april	163	166	160	132	200	175	181	175,2
mei	164	165	161	138	195	179	174	165,0
juni	160	165	157	134	186	182	189	182,7

EXTRACTIEVE NIJVERHEID

	Algemeen indexcijfer van de extractieve nijverheid	Steenkolen	Andere extractieve industrieën							Kalksteen en natuurlijk calciumcarbonaat	
			Algemeen indexcijfer	Groeven					Leisteen-groeven		
				Algemeen indexcijfer	Porfier	Hardsteen	Marmer	Zandsteen			Zand-groeven
1961	85,1	79,0	145,0	132,8	94,9	166,0	102,8	108,9	155,7	113,0	191,3
1962	86,3	78,6	164,6	153,5	115,4	219,1	96,1	109,8	172,2	124,8	203,4
1963	88,4	79,5	181,6	162,1	127,4	202,2	98,4	121,9	196,7	121,8	256,3
1964	91,7	79,1	236,8	211,1	151,2	278,0	120,3	144,7	245,7	130,8	336,3
1965	84,7	73,2	215,3	183,9	144,2	207,7	122,8	128,6	225,3	121,8	349,1
1966	76,1	65,0	206,0	167,9	118,1	194,8	125,5	128,2	214,9	114,6	372,1
1967	73,4	61,2	217,3	170,1	167,1	183,1	91,9	138,7	216,0	106,9	445,8
januari	76,8	68,4	171,2	136,5	123,9	182,9	96,4	52,7	162,9	105,2	333,0
februari	72,2	62,4	185,8	147,6	111,6	190,5	93,4	91,0	168,7	100,0	365,4
maart	79,6	67,5	221,9	179,1	159,4	203,4	100,8	132,2	209,7	116,0	413,8
april	75,0	62,7	219,4	171,1	155,7	185,1	91,9	143,8	217,7	115,1	450,2
mei	76,5	63,7	228,5	178,0	166,9	189,9	83,8	167,7	233,0	115,9	474,8
juni	82,0	66,8	264,1	208,5	202,5	223,4	95,5	193,1	286,9	117,9	528,8
juli	49,4	40,2	158,8	109,8	102,2	118,0	44,3	95,9	177,9	70,2	437,2
augustus	72,6	58,3	244,5	194,9	194,9	209,2	92,6	190,0	242,8	99,0	474,4
september	74,3	60,0	248,6	197,1	206,6	201,0	105,7	167,0	254,9	127,5	475,9
oktober	77,9	62,5	258,7	209,4	225,8	189,5	137,8	196,5	260,7	114,3	513,1
november	76,3	63,5	228,2	176,8	189,4	167,5	97,1	151,5	219,0	106,6	482,2
december	68,1	58,7	177,8	134,1	167,2	136,6	87,5	62,2	158,0	95,6	403,7
1968											
januari	72,0	63,8	158,0	122,3	153,9	123,4	88,2	40,1	138,9	102,2	335,7
februari	68,1	58,4	177,8	135,2	157,6	138,4	77,9	70,5	175,6	105,4	400,3
maart	68,9	58,1	193,8	146,3	214,7	100,5	90,2	113,7	207,8	106,0	445,8
april	69,8	59,7	187,3	135,1	213,9	32,6	90,3	162,0	238,7	178,4	487,7
mei	73,3	61,5	206	157,2	194,2	114,4	86,7	159,6	237,4	116,7	498,4
juni	65,0	53,0	208								

(1) De indexcijfers zonder decimaal zijn voorlopig.

FABRIEKSNIJVERHEID (vervolg)

	Textielnijverheid (vervolg)								
	Spinnerijen en weverijen (vervolg)						Breigoed- nijver- heid	Harde vezels- spinnerij en touw- slagerij	Fabrikatie van artikelen niet elders genoemd
	Weverijen								
	Algemeen index- cijfer	Weefsels van katoen	Weefsels van vlas	Weefsels van wol	Weefsels van rayonne en rayonne- vezels	Weefsels van jute			
1960	120,5	125,8	119,7	118,9	122,7	93,1			
1961	123,9	121,5	115,3	135,4	140,2	70,0	124,4	122,6	110,9
1962	130,5	118,3	125,1	142,7	179,7	84,3	132,0	137,4	134,5
1963	138,7	122,6	126,9	147,3	231,8	85,6	157,1	132,6	176,1
1964	146,2	127,9	112,4	158,1	261,2	85,9	153,2	148,0	185,6
1965	137,4	112,3	117,2	155,4	256,2	88,8	153,7	143,9	200,4
1966	149,1	110,2	129,9	165,7	370,0	93,3	160,6	167,6	204,8
1967	140,9	101,8	108,2	146,5	416,6	89,0	150,5	127,9	161,2
januari	149,1	105,6	127,3	162,2	416,6	97,1	146,3	137,4	150,5
februari	144,3	109,2	111,6	142,8	414,4	93,0	152,1	128,7	174,7
maart	146,7	111,5	118,6	143,2	418,5	97,9	175,9	133,9	165,9
april	138,8	102,4	109,2	141,3	402,2	89,6	148,4	122,0	167,9
mei	130,6	93,0	89,6	135,5	395,2	88,5	145,7	115,0	198,2
juni	146,1	103,0	112,6	154,4	444,0	89,6	169,1	140,6	224,3
juli	101,2	74,8	74,3	104,9	294,2	60,8	69,5	112,8	141,3
augustus	117,2	78,2	86,1	134,2	206,5	73,6	151,9	76,9	103,0
september	147,6	106,0	115,1	150,8	448,4	95,3	169,8	126,9	163,2
oktober	156,6	110,4	123,5	164,2	480,3	95,4	175,9	148,7	157,7
november	155,8	109,4	113,3	164,0	479,2	99,0	157,1	151,7	147,9
december	157,3	118,5	116,7	159,9	459,5	88,4	144,2	139,9	139,7
1968									
januari	145,8	104,5	110,8	140,9	494,1	92,1	157,1	161,2	141,9
februari	145,4	106,1	114,8	136,1	497,4	89,8	151,0	138,3	126,1
maart	155,1	107,9	125,7	151,6	552,4	90,2	163,7	129,7	111,4
april	149,1	99,2	115,1	145,6	582,0	84,2	168,6	173,2	132,4
mei	151,0	103,3	118,8	141,1	584,5	92,7	155,6	159,5	
juni	144						151	151,2	

	Vervaardigen van kledingstukken; konfectie van diverse artikelen in weefsel; fabrikatie van schoenen				Houtnij- verheid en aanver- wante be- drijven	Papier- en kartonnijverheid		
	Algemeen indexcijfer	Kleding- stukken	Andere arti- kelen in weefsel	Schoenen en pantoffels		Algemeen indexcijfer	Productie	Verwerking
1960	113,6	113,1	104,2	116,9	114,3	118,9	117,2	120,2
1961	122,3	122,9	107,2	122,6	130,4	124,3	123,9	124,4
1962	129,4	130,9	105,8	128,2	145,1	131,9	125,4	137,5
1963	147,6	153,5	97,0	135,5	169,2	148,5	135,4	160,9
1964	157,3	165,9	101,2	137,0	181,6	165,3	147,9	182,1
1965	168,5	183,0	95,7	132,6	192,9	171,9	154,3	189,0
1966	177,1	195,6	94,6	132,1	207,4	182,9	165,3	199,8
1967	172,7	195,4	78,0	120,1	217,8	190,2	172,6	207,0
januari	156,9	168,0	91,9	128,7	191,0	190,6	178,7	202,0
februari	196,2	224,0	75,4	134,7	203,9	187,3	169,9	203,8
maart	225,4	259,8	85,4	148,9	233,1	198,4	181,2	215,2
april	179,8	206,2	76,4	119,3	221,7	188,6	173,2	203,2
mei	158,2	180,0	80,4	105,5	224,0	177,4	160,8	193,4
juni	166,3	184,1	84,5	123,8	238,3	210,7	186,8	233,8
juli	111,0	131,4	44,0	63,8	151,6	122,7	117,0	128,1
augustus	173,7	190,5	76,0	136,9	217,6	182,5	164,8	199,6
september	204,0	237,8	85,9	125,8	237,3	211,1	190,9	230,4
oktober	191,8	220,2	84,8	125,5	245,4	214,2	186,8	240,6
november	164,3	184,8	75,5	117,0	219,2	203,4	180,0	226,0
december	144,2	158,2	75,2	110,4	230,8	194,4	180,5	207,8
1968								
januari	158,7	171,6	77,6	127,3	207,6	209,4	191,6	226,3
februari	192,7	220,0	74,7	132,6	235,7	209,4	187,8	230,2
maart	205,2	240,0	79,2	127,8	236,5	215,5	200,6	229,8
april	197,6	232,5	84,8	117,7	247,4	212	191,9	230,8
mei	179,3	209,3	83,4	109,3	232	213	200,9	225
juni	151		82	111	226	209	180	236

FABRIEKSNLIJVERHEID (vervolg)

	Lederindustrie				Scheikundige nijverheid en rubbernijverheid								
	Algemeen indexcijfer	Zwaar leder		licht leder	Algemeen indexcijfer	Scheikundige nijverheid						Rubber-nijverheid	
		zoolleder	technisch leder			Algemeen indexcijfer	Basischemie	Plastiek verwerking (1)	Zeep	Stikstof	Lucifers		Productie van rayonne
1961	109,4	72,9	80,8	119,7	130,5	130,6	139,0	..	106,6	102,1	102,6	124,4	130,5
1962	114,6	73,9	81,9	125,8	144,5	145,1	156,9	100,0	113,9	103,4	98,2	132,3	138,9
1963	119,1	57,8	92,3	134,1	151,0	151,8	157,7	123,6	127,1	114,7	99,0	133,4	143,2
1964	119,9	55,6	94,9	135,7	165,9	166,8	172,5	147,6	127,6	124,6	101,4	140,5	157,2
1965	114,7	70,5		128,1	172,2	175,5	177,2	177,7	138,2	138,1	91,6	135,3	142,4
1966	125,6	62,5		144,2	177,5	183,0	180,2	213,2	145,4	137,8	94,3	147,5	130,4
1967	122,1	53,8		142,3	189,4	195,8	186,7	270,3	158,3	139,7	95,5	145,7	134,1
januari	131,4	55,4		154,0	188,9	194,9	185,6	245,4	154,3	151,6	98,0	170,4	137,6
februari	113,8	50,1		130,6	182,8	188,1	177,0	255,0	163,6	142,8	98,2	140,3	138,0
maart	122,7	53,5		143,3	199,3	206,4	193,7	284,8	181,2	150,1	102,2	160,6	139,0
april	113,7	51,1		132,2	183,4	190,3	176,8	262,4	174,3	139,2	95,5	147,6	126,9
mei	111,5	49,4		130,1	186,4	193,2	184,9	261,2	153,4	138,5	97,4	148,7	127,8
juni	138,3	61,6		161,1	202,0	208,6	198,4	302,1	175,4	131,2	109,2	152,1	145,1
juli	53,6	22,6		62,9	149,1	155,6	158,4	185,9	92,8	136,7	73,8	84,7	94,9
augustus	121,1	56,1		140,3	177,1	185,9	177,1	253,9	152,4	136,8	84,6	138,8	105,2
september	131,3	56,1		153,6	201,3	207,5	204,2	292,9	171,7	123,3	78,6	136,0	147,5
oktober	144,2	63,9		168,0	205,4	211,0	195,9	316,0	192,1	139,9	105,1	151,9	157,5
november	144,3	61,1		169,1	199,7	206,2	196,2	296,6	155,7	140,1	104,1	157,8	143,3
december	138,9	64,4		160,9	194,7	200,2	190,8	283,6	134,6	146,2	99,6	159,0	147,4
1968													
januari	134,1	68,8		152,7	214,2	221,3	209,3	317,3	207,7	144,2	108,4	155,3	153,2
februari	129,8	69,2		146,9	208,0	214,4	207,1	296,0	160,2	146,7	101,2	162,9	152,1
maart	126,4	58,8		146,1	215,0	221,6	212,1	317,3	159,7	153,5	103,7	170,3	157,0
april	126,1	62,6		144,4	210	216	220,3	311,1	167	143,2	92,3	155,5	142,7
mei	136,4	64,2		157,5	213	218	230,8	316,3	172	124,8	101,6	157,8	152,1
juni	133	61		154	201	204	196		165	132,6	92,3	149,9	150,5

	Afgeleide bedrijven van de steenkool- en petroleumnijverheid				Nijverheid van niet metaalhoudende mineralen							
	Algemeen indexcijfer	Petroleum raffinerijen	Steenkool-agglomeraten	Onafhanke-lijke cokesfabrieken	Algemeen indexcijfer	Klei	Glas			Cement	Keramische produkten	Kalk-dolomiet, pleister, pleister-agglom. enz.
							Algemeen indexcijfer	Vlakglas	Holglas			
1961	113,8	122,0	113,2	108,6	126,3	120,0	127,4	124,1	135,3	117,2	146,8	116,5
1962	113,5	130,3	154,1	96,5	133,8	121,0	146,5	144,5	150,2	118,3	141,2	126,3
1963	136,5	187,4	222,2	97,1	131,3	116,2	146,4	138,4	167,0	116,4	134,4	131,4
1964	135,3	205,8	138,9	95,1	151,0	127,0	162,8	154,0	185,4	144,5	151,5	151,9
1965	141,5	240,6	104,2	96,2	147,1	122,2	152,4	128,7	225,3	145,9	151,7	153,6
1966	136,1	256,0	94,2	85,8	147,7	118,5	160,6	134,6	241,7	143,1	145,3	150,2
1967	130,9	266,8	84,2	78,3	148,6	120,3	164,5	134,7	256,7	143,7	136,9	155,5
januari	142,5	273,4	128,4	83,6	129,1	93,0	161,7	136,2	241,7	97,6	135,7	152,9
februari	122,1	250,6	73,5	73,4	128,2	81,6	154,0	124,1	246,5	114,9	131,1	150,2
maart	132,0	275,5	69,6	80,0	152,6	105,8	171,7	137,7	276,5	153,3	144,9	161,8
april	133,5	259,1	125,3	76,7	156,0	116,6	172,8	140,3	273,8	161,1	136,3	161,2
mei	135,0	274,9	90,7	80,2	163,5	138,3	177,9	141,9	289,1	166,4	138,5	150,2
juni	124,1	244,5	69,6	78,2	162,5	143,9	168,1	129,4	287,4	167,3	143,3	163,6
juli	115,8	247,3	26,0	74,5	134,4	110,7	155,9	118,6	270,2	134,7	93,9	135,9
augustus	127,5	271,1	58,4	77,3	155,5	141,1	161,4	135,3	241,7	158,7	137,6	149,3
september	127,4	255,7	77,1	78,0	161,9	150,0	164,8	136,3	253,3	165,9	142,0	164,8
oktober	129,7	263,9	76,8	78,8	162,3	137,7	170,1	141,5	259,3	166,1	152,9	149,3
november	130,7	269,8	97,9	75,1	148,7	127,2	159,5	138,5	225,7	138,7	146,2	171,8
december	150,7	314,1	117,5	84,9	128,8	97,8	156,3	137,8	214,6	100,2	134,5	154,9
1968												
januari	147,9	299,3	122,3	84,4	123,9	79,9	171,6	142,8	260,6	76,7	132,7	154,7
februari	139,7	307,1	85,3	79,3	133,3	71,8	175,9	147,0	265,4	110,2	130,2	164,2
maart	149,2	330,8	87,2	84,8	153,4	83,0	187,5	151,4	299,6	148,7	147,0	176,3
april	148,4	322,3	102,2	83,3	161,2	107,4	188,2	140,8	335,5	162,2	142,9	170,4
mei	145	283,3	75,3	86,9	159,6	110,8	189,5	151,8	306,0	155,1	137,7	171,5
juni	152	335,1	60		162		170	133	283	170,9	132,2	

(1) Cijfers beschikbaar vanaf januari 1962 met basis voor de indexcijfers : 1962 = 100. Bij gebrek aan statistische gegevens voor 1962 was het onmogelijk de plasticverwerkende nijverheid af te zonderen van de scheikunde; eerstgenoemde behoort volgens de Internationale standaard-classificatie van de Verenigde Naties tot de groep 399 : "Niet elders genoemde industriële activiteiten".

FABRIEKSNIJVERHEID (vervolg)

	Metaalverwerkende nijverheid														
	Algemeen index- cijfer	Fabrikatie van werken uit metaal, met uitzonde- ring van machines en transportmaterieel							Constructie van machines met uitzonde- ring van elektrische machines						
		Algemeen index- cijfer	Smeed- werk, warm pers- en diep- trek- werk	Plaat- bewer- king enz.	Metaal- toebe- horen voor het bouw- bedrijf	Brug- gen, vak- werk enz.	Wapen- en mun- itie	Algemeen index- cijfer	Drijf- kracht- machi- nes enz.	Werk- tuig- machi- nes enz.	Diverse mecha- niek- con- struc- ties	Hef- toe- stellen weeg- toe- stellen enz.	Toestel- len voor diverse nijver- heden	Textiel- machi- nes en toebe- horen	
1962	136,5	154,2	133,5	161,1	156,9	122,8	160,2	160,5	119,1	168,1	159,8	96,1	193,7	212,6	
1963	153,2	174,9	131,2	194,6	183,4	134,5	173,0	177,7	144,5	173,5	159,8	119,8	217,7	223,4	
1964	160,1	180,4	139,0	203,3	193,5	131,9	174,3	185,7	157,8	164,2	178,2	117,8	230,1	239,9	
1965	167,1	174,6	135,8	192,1	197,0	133,1	146,9	204,3	166,3	169,8	195,5	126,9	271,7	224,1	
1966	171,8	178,4	136,8	192,3	201,7	152,9	133,1	229,4	171,0	177,1	195,1	136,8	339,1	228,8	
1967		184,1	135,7	201,0	201,1	156,0	148,4			170,4	183,8		292,3	216,7	
januari	174,2	183,8	136,5	201,1	201,1	151,8	152,4	225,5	187,4	176,0	186,5	126,5	327,9	227,7	
februari	170,6	179,8	138,2	201,1	194,2	153,4	138,6	225,0	191,2	176,6	192,4	127,6	315,7	228,3	
maart	178,2	188,4	146,9	207,7	206,5	158,4	145,7	231,2	186,2	179,0	197,6	136,0	327,9	236,6	
april	172,8	177,5	131,3	204,6	188,8	154,9	133,0	210,8	179,7	163,5	180,7	131,1	283,8	214,8	
mei	166,8	179,5	137,6	203,6	198,3	157,5	125,4	209,0	174,6	159,0	185,0	132,0	277,7	215,0	
juni	173,0	186,2	133,7	208,1	204,9	165,0	137,8	213,6	186,9	170,7	176,0	138,4	281,8	214,4	
juli	134,2	141,3	92,6	163,1	158,7	133,5	92,0	163,1	143,5	127,5	126,8	115,6	207,9	170,5	
augustus	171,6	189,6	127,9	202,9	218,8	160,2	148,5	210,1	184,0	173,0	184,2	139,4	267,2	199,3	
september	188,7	200,9	150,6	209,0	223,9	164,8	171,2	225,3	184,7	179,2	193,7	146,1	300,1	227,9	
oktober	188,8	198,7	153,6	204,8	216,2	159,5	179,2	229,9	195,3	182,2	199,2	147,9	304,2	226,5	
november	183	194,6	144,9	205,4	206,7	161,2	174,8	224	184,5	179,8	193,5	141	301,5	227,2	
december	183	188,2	135,2	200,6	193,4	150,0	182,6	221	165	177,8	190,2	148	316,4	211,6	
1968															
januari	178	195	129,2	200,6	197,5	140,7	167,8	226	178	168,9	198,0	177	320,7	204,3	
februari	178	186	127,0	203,2	191,2	159	179,9	227	199	183	204,9	193	320,1	195	
maart	188	184	134,5	205	197	153	159	233	197	207	205,5	192	284	221	
april	187	194	130,3	216	204	148	173	231	185	191	213,9	213	288	233	
mei	186	195	135	220	212	152	177	233	170	198	270	194	269	237	
juni	183	182	142	215	196	132	163	226	197	174	214	177	295	215	

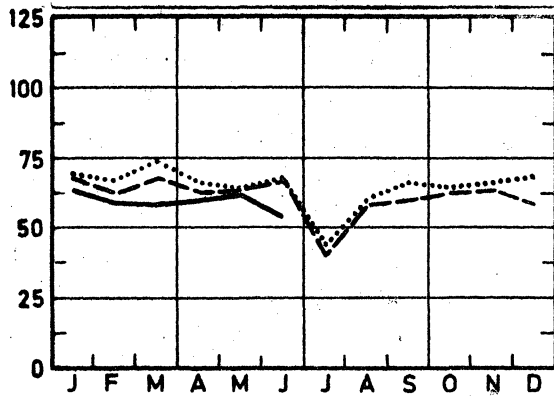
	Metaalverwerkende nijverheid (vervolg)										Elek- trici- teit	Water- distri- butie
	Constructie van elektrische machi- nes, toestellen en toebehoren				Constructie van transportmaterieel					Meet- toestel- len, la- borato- rium- toestel- len enz.		
	Algemeen index- cijfer	Roteren- de en statische machines	Appar. voor de nijv.en het huis- houdel. gebruik	Andere pro- dukten	Algemeen index- cijfer	Scheeps- bouw	Motor- voertui- gen, rij- wielen enz.	Spoor- en tram- wegma- terieel	Vlieg- tuig- industrie			
1962	118,6	118,6	118,6	118,6	115,2	95,7	140,7	65,5	104,6	83,6	131,3	113,0
1963	133,3	125,5	148,8	132,4	137,8	108,5	167,2	81,5	144,8	90,5	142,3	118,4
1964	144,8	109,4	155,0	150,7	136,8	75,6	191,1	86,5	143,1	98,1	155,7	121,7
1965	154,5	118,6	166,2	160,2	149,2	85,4	237,3	73,5	70,1	92,8	162,8	129,5
1966	152,5	113,6	176,2	157,0	149,2	80,0	273,8	57,0	52,5	107,7	172,1	134,6
1967		106,7	184,1	159,7			260,7				180,7	137,8
januari	151,7	112,4	185,7	154,3	155,8	83,9	279,8	52,7	69,7	132,6	197,4	146,3
februari	149,8	115,5	181,3	151,7	147,7	80,5	258,2	53,7	68,9	141,1	175,4	123,3
maart	156,3	115,8	191,0	159,2	161,7	80,6	291,6	62,5	73,4	132,8	187,4	137,6
april	156,5	111,7	186,9	161,1	161,9	93,0	283,1	56,6	69,4	132,0	175,7	133,9
mei	140,1	108,0	168,3	142,4	161,0	105,4	263,1	52,2	72,3	137,0	172,1	135,7
juni	151,7	116,8	185,4	153,5	163,1	110,6	253,0	57,4	77,4	151,4	173,6	135,5
juli	114,8	82,0	138,5	117,9	133,8	96,6	205,9	45,1	57,1	118,1	145,8	135,4
augustus	153,4	101,1	185,5	159,4	146,5	101,4	207,3	54,4	86,7	161,6	162,1	133,7
september	165,9	107,5	198,2	173,2	168,1	116,2	267,2	57,6	70,0	165,2	178,1	132,0
oktober	175,1	104,4	206,0	185,4	170,4	121,0	268,6	55,2	71,6	166,0	193,6	134,2
november	172,0	101,1	186,8	185,4	167	91	274,9	43	47	153,4	198,4	143,3
december	165,0	103,5	196,8	173,0	170	98	276,0	47	52	159,1	209,6	164,1
1968												
januari	150,4	98,0	191,6	154,9	164	91	286,8	49	72	132,7	212,7	155,4
februari	158				164	87	295,4	58	78	140	199,1	139,0
maart	185				174	102	309,7	57	73	141	205,3	150,3
april	170				169	91	285	53	74	125	191,4	141,2
mei	159				181	113	289	53	78	127	194,3	144,0
juni	170				175	132	257	50	76	129	179,3	142,5

Bruto indexcijfers van de industriële productie

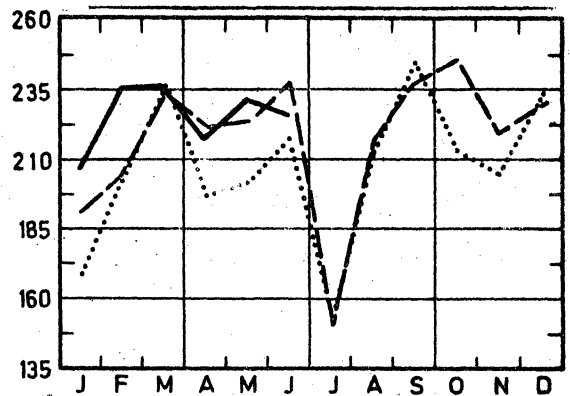
1958 = 100 1966

--- 1967 — 1968

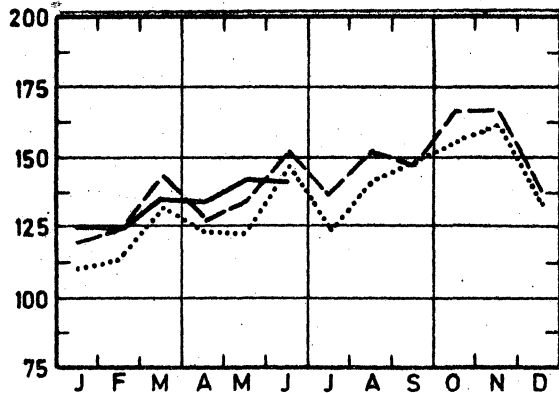
Steenkolen



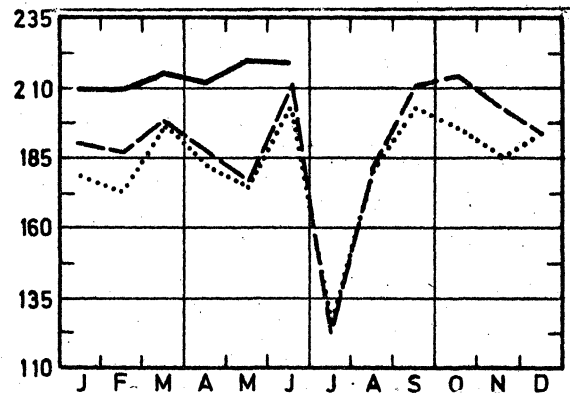
Hout en meubelen



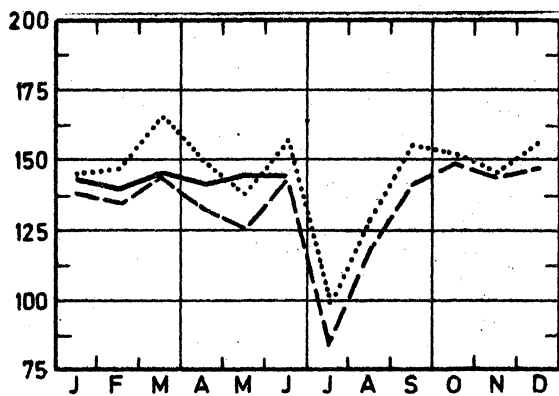
Voeding en dranken



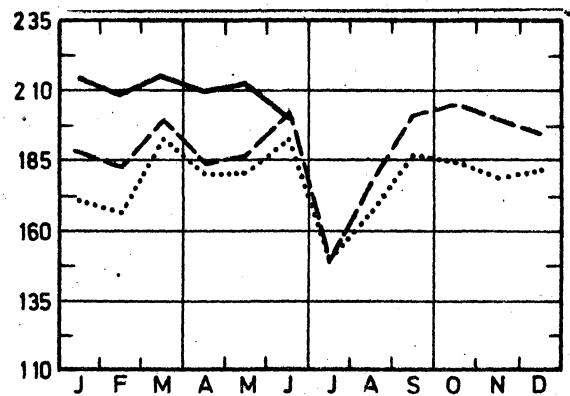
Papier en karton



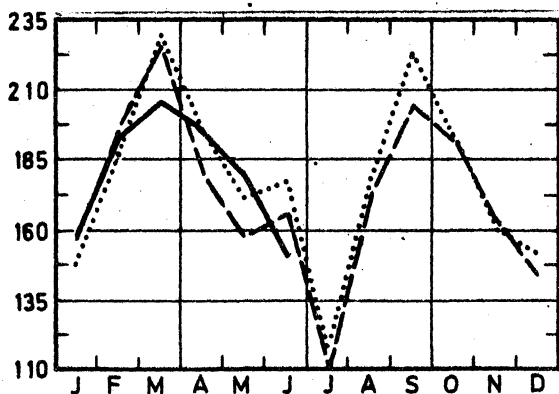
Textiel



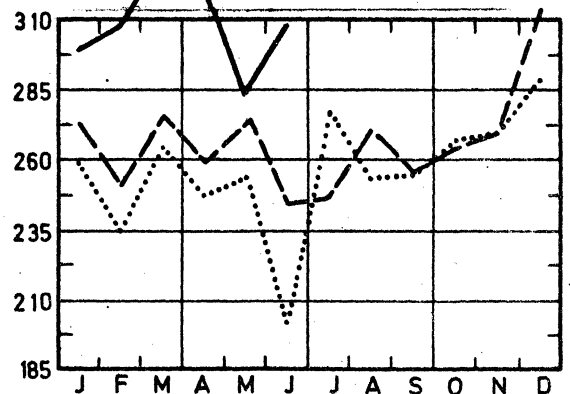
Scheikunde en rubber



Confectie en schoenen



Petroleum



Bruto indexcijfers van de industriële productie

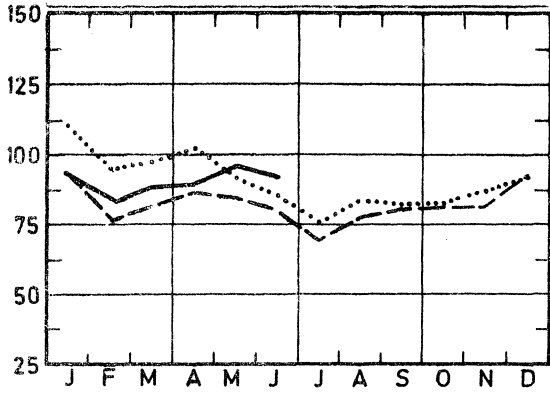
1958 = 100

.....1966

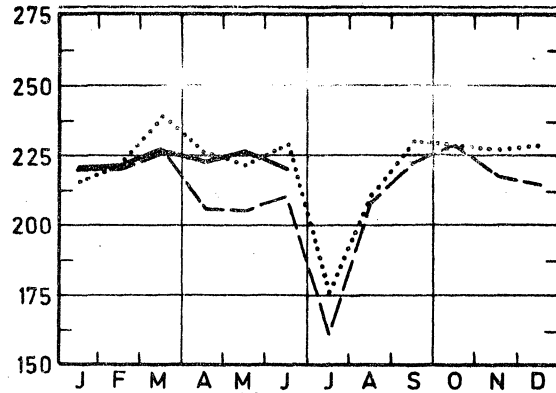
---1967

—1968

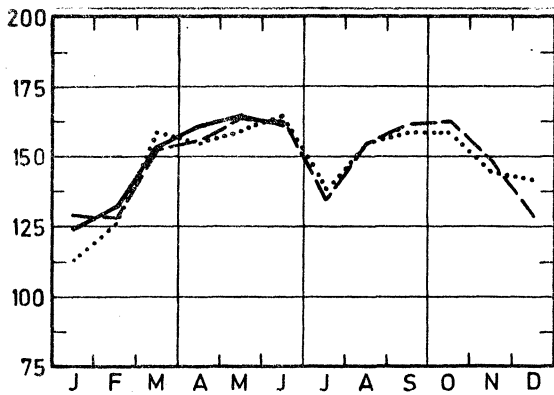
Steenkoolderivaten



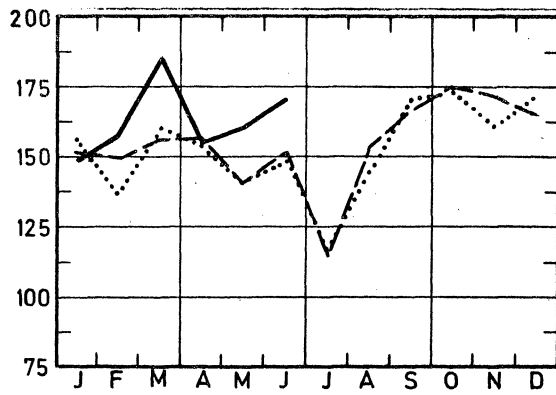
Const. van niet elekt. mach. en fijnmekaniekb.



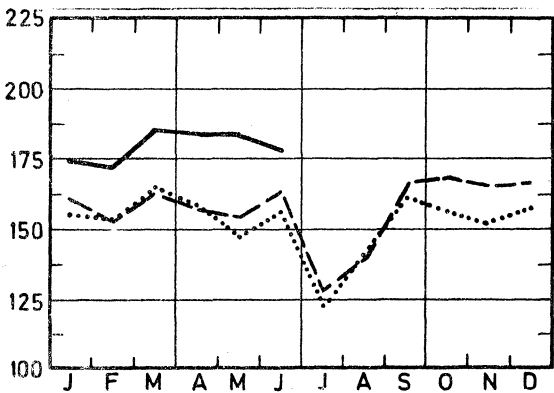
Niet metaalhoudende mineralen



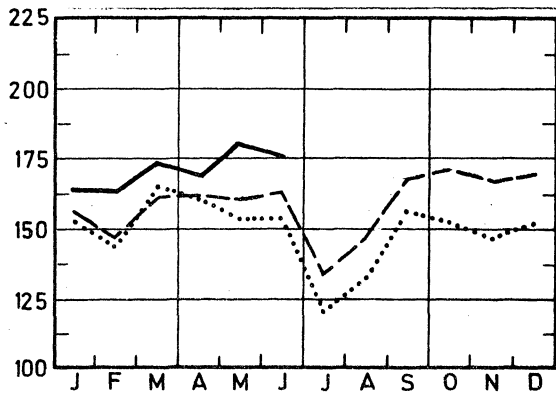
Constructie van elektrische machines



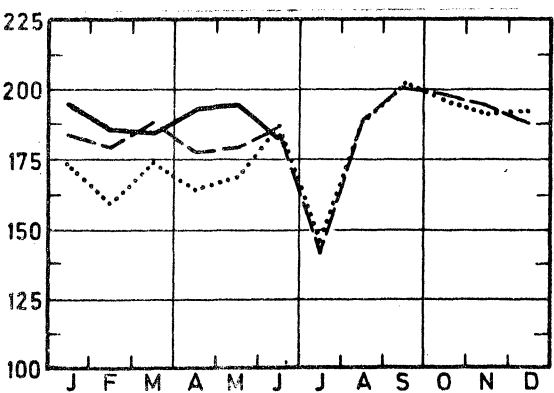
Basismetallurgie



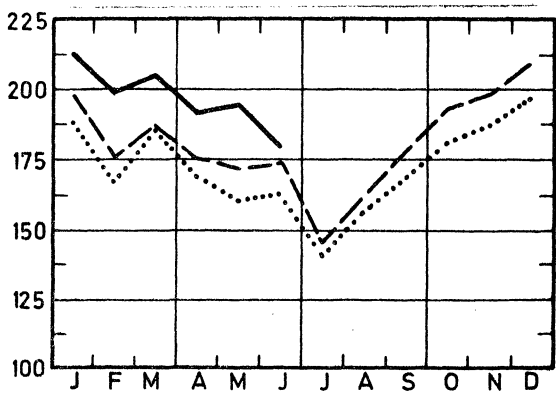
Constructie van transportmaterieel



Fabricatie van werken uit metaal



Elektriciteit



II. INDUSTRIËLE PRODUKTIE IN ABSOLUTE CIJFERS

STEENKOOI- EN IJZERMIJNEN - OPVANGEN VAN MIJNGAS.

	Steenkoolmijnen (1)										Mijngas (1)	
	Aantal uitdelingsdagen	Produktie (1000 t)	Afzet (1000 t)	Voorraad (2) (1000 t)	Productie per dag en per arbeider (kg) (3):			Absenteïsme in % (4)		Ontginning van rerts (1000 t)	(1 000 m3) (5)	
					Houwers	Ondergronders	Onder-en-bovengronders	Ondergronders	Onder-en-bovengronders		Opgevangen	Gevaloriseerd
1961	21,4	1 794	1 976	4 394	4 078	1 540	1 090	18,7	16,4	9,6	6 642	5 840
1962	21,6	1 769	2 023	1 351	4 425	1 624	1 149	18,9	16,2	6,7	6 200	5 848
1963	21,6	1 785	1 825	454	4 659	1 633	1 163	16,9	14,8	8,0	6 172	5 854
1964	21,3	1 775	1 704	1 489	4 190	1 574	1 154	16,3	14,4	5,2	5 807	5 515
1965	20,5	1 649	1 572	2 819	4 398	1 660	1 212	16,4	14,5	7,6	6 884	6 589
1966	19,7	1 458	1 407	3 046	4 565	1 758	1 270	14,9	13,3	10,3	5 232	4 938
november	20,7	1 480	1 522	3 053	4 639	1 791	1 299	14,4	12,9	9,0	5 319	5 084
december	21,4	1 528	1 536	3 046	4 759	1 822	1 319	13,9	12,5	11,1	5 562	5 213
1967	20,3	1 370	1 423	2 644	4 939	1 847	1 336	14,9	13,2	7,3	6 211	5 886
januari	21,4	1 518	1 606	2 959	4 678	1 787	1 294	14,3	13,0	11,3	5 765	5 619
februari	19,4	1 393	1 340	3 013	4 795	1 813	1 321	14,3	13,0	8,8	6 269	6 027
maart	21,2	1 506	1 427	3 094	4 857	1 828	1 326	14,8	13,3	11,3	9 760	8 929
april	19,7	1 396	1 495	3 014	4 915	1 829	1 328	14,4	12,8	8,3	7 249	6 882
mei	20,3	1 410	1 437	3 004	4 756	1 823	1 327	14,2	12,7	9,8	5 931	5 535
juni	21,2	1 484	1 479	3 033	4 938	1 858	1 349	14,6	12,8	4,5	6 030	5 764
juli	14,8	942	1 065	2 920	5 285	1 844	1 302	15,0	13,1	6,4	5 319	5 164
augustus	22,1	1 296	1 301	2 936	4 825	1 838	1 305	16,1	14,1	4,3	5 195	5 120
september	20,9	1 340	1 424	2 880	5 007	1 861	1 336	16,1	14,2	5,4	5 801	5 675
oktober	21,6	1 405	1 478	2 851	5 076	1 861	1 348	15,6	13,8	5,5	5 369	5 216
november	21,2	1 431	1 469	2 849	5 175	1 911	1 392	14,5	13,1	6,4	5 810	5 271
december	20,2	1 314	1 556	2 644	5 115	1 905	1 376	14,3	12,9	5,6	6 027	5 434
1968												
januari	22,4	1 448	1 570	2 561	5 289	1 944	1 407	16,0	14,6	7,5	6 404	6 325
februari	20,7	1 324	1 345	2 571	5 354	1 954	1 415	17,2	15,4	6,5	4 683	4 595
maart	20,8	1 311	1 372	2 544	5 329	1 927	1 391	16,0	14,3	6,6	4 461	4 413
april	21,1	1 336	1 360	2 554	5 344	1 976	1 430	16,3	14,5	6,1	5 367	5 298
mei	21,6	1 366	1 422	2 548	5 351	1 983	1 432	16,0	14,1	7,7	5 969	5 955
juni	19,3	1 187	1 274	2 494	5 380	1 952	1 402	16,3	14,4	6,8		
juli *	17,8	969	1 388	2 426		1 926	1 354			5,2		

LEVERINGEN VAN BELGISCHE STEENKOLEN OP DE BINNENLANDSE MARKT, INVUER EN UITVOER VAN STEENKOLEN (1 000 t)

	Cokes-gas en agglomeratiefabrieken	Elektriciteitscentrales	Metaalnijverheid	Bouwmaterialen, cementfabrieken	Huisbrand, klein drijf en openbare besturen	Andere verbruikers	Uitvoer	Totaal	Invvoer
1961	700	280	53	91	275	137	238	1 774	338
1962	722	341	40	92	294	123	224	1 834	394
1963	700	272	37	84	317	105	156	1 671	609
1964	639	294	38	80	232	78	170	1 531	560
1965	597	328	36	46	213	56	150	1 427	574
1966	543	334	34	27	187	41	99	1 266	515
november	559	349	36	28	224	44	127	1 367	465
december	569	370	37	26	207	46	141	1 396	567
1967	578	323	28	18	180	21	126	1 273	488
januari	631	357	30	14	225	28	140	1 426	456
februari	542	329	32	13	149	22	115	1 201	444
maart	583	361	32	17	132	18	140	1 282	397
april	587	309	29	20	249	15	128	1 336	586
mei	563	309	29	23	221	17	126	1 289	547
juni	579	317	30	23	202	22	149	1 341	537
juli	473	240	22	16	83	9	123	964	425
augustus	516	329	25	22	153	18	126	1 188	389
september	590	316	27	18	179	17	132	1 281	524
oktober	610	339	29	19	154	24	134	1 310	512
november	628	304	27	16	180	35	106	1 297	478
december	632	364	30	11	207	30	107	1 381	523
1968									
januari	657	366	28	10	227	23	80	1 390	509
februari	553	341	26	12	165	20	75	1 191	567
maart	596	329	29	12	165	19	76	1 226	606
april	590	324	24	12	186	21	81	1 238	511
mei	584	345	22	14	203	19	86	1 273	531
juni *	554	319	20	11	156	18	64		555

(1) Bron :Administratie van het Mijnwezen.

(2) Einde van de maand of van het jaar.

(3) Tot en met december 1967 hebben de cijfers betrekking op de diensten van 8 uur; vanaf januari 1968 op de "werkelijke diensten".

(4) Absenteïsme voor individuele redenen.

(5) Teruggebracht tot 8.500 Kal., 0° cent. 760 mm HG.

WINNING VAN BOUWSTEEN EN ANDERE NIET-METAALHOUDENDE MINERALEN

	Produktie der groeven									
	Porfier		Hardsteen				Marmer			
	Breuksteen (t)	Puin (1 000 t)	Ruw (m3)	Gezaagd (m3)	Bewerkt (m3)	Bijpro- dukten (m3)	Blokken (m3)	Platen van 20 mm (1 000 m2)	Breuk- steen en puin (t)	Snuis- terijen (t)
1962	20 930	320	27 847	5 406	1 362	25 988	429	38	2 170	11
1963	19 123	357	25 949	4 964	1 205	24 147	482	38	2 277	10
1964	19 864	426	34 134	8 719	2 691	31 831	606	47	2 724	12
1965	20 418	405	26 569	6 463	1 559	23 229	592	48	2 733	15
1966	12 449	336	24 042	6 667	1 748	21 788	617	50	2 098	25
1967	28 447	465	23 892	6 328	1 362	19 409	424	36	2 756	27
januari	8 126	358	24 898	5 883	1 132	19 013	402	39	1 676	22
februari	7 876	322	25 399	6 257	1 384	20 013	458	37	2 125	18
maart	7 566	463	27 606	6 865	1 616	20 567	497	39	2 284	26
april	20 787	439	24 059	6 728	1 510	19 214	481	35	2 285	28
mei	30 849	462	24 651	6 081	1 298	20 872	389	32	3 694	29
juni	40 290	558	28 361	7 592	1 612	24 676	474	37	3 070	24
juli	19 736	282	15 208	3 354	813	13 501	230	16	1 925	22
augustus	38 560	537	27 548	6 426	1 445	22 842	520	34	3 360	27
september	43 776	566	25 822	6 780	1 497	21 876	499	41	3 031	30
oktober	49 795	617	24 154	7 192	1 644	19 773	410	45	4 499	31
november	41 497	518	22 085	6 458	1 277	16 851	398	39	2 798	31
december	32 507	461	16 917	6 314	1 113	13 705	332	35	2 329	38
1968										
januari	36 202	418	15 579	5 495	1 026	12 285	278	37	1 587	19
februari	30 988	435	17 960	6 008	1 054	13 549	285	32	1 489	23
maart	35 260	599	12 855	3 937	953	10 239	316	37	2 009	32
april	38 297	594	4 175	743	378	3 774	410	35	2 361	25
mei	38 504	535	14 600	5 004	700	11 553	440	33	2 715	29

	Produktie der groeven (vervolg)												
	Zandsteen				Zandgroeven				Leisteengroeven			Zuigmachines	
	Breuk- steen (t)	Puin (1 000t)	Straat- steen en mozaiek (t)	Diverse (t)	Zand voor ijzer- nijver- heid (1 000t)	Zand voor glas- fabrie- ken (1 000t)	Zand voor Bouw- bedrijf (1 000t)	Diverse (1 000t)	Dak- leien (t)	Leisteen (agglome- raten inbe- grepen) (t)	Slijp- stenen (t)	Voor grind (1 000t)	Voor zand (1 000t)
1962	22 965	78	782	6 431	87	115	265	95	624	309	4,8	297	50,6
1963	22 688	85	687	6 677	98	121	304	101	592	311	5,0	410	70,6
1964	20 804	107	639	7 172	115	111	431	123	576	403	4,1	654	107,5
1965	17 407	96	1 153	6 783	106	122	354	133	554	355	3,6	540	95,7
1966	20 485	92	1 102	6 451	97	116	365	105	560	298	3,8	363	62,1
1967	17 623	103	773	8 929	91	128	372	95	562	238	3,1	397	62,7
januari	6 238	39	372	4 163	96	112	223	86	601	186	3,3	199	35,3
februari	9 438	68	544	6 955	81	83	284	87	578	170	3,8	323	51,8
maart	16 749	97	1 394	8 698	90	107	365	103	624	245	3,0	456	72,6
april	18 233	106	2 782	7 806	86	125	390	90	536	326	3,7	437	67,8
mei	24 530	124	650	8 350	92	138	404	106	595	272	3,5	441	65,9
juni	28 254	145	518	7 564	101	151	550	108	594	288	3,0	482	77,9
juli	13 036	70	377	7 004	70	134	280	80	394	132	2,3	241	42,2
augustus	23 713	141	728	12 387	94	140	433	104	513	228	2,6	471	57,5
september	21 434	142	672	11 423	103	138	464	104	588	368	2,7	483	50,1
oktober	24 799	142	755	16 985	101	151	471	104	607	248	3,6	508	79,2
november	17 205	113	232	11 912	90	134	380	91	567	231	3,0	462	86,5
december	7 841	46	257	3 899	84	117	223	78	548	167	2,9	265	65,7
1968													
januari	3 736	32	163	1 819	89	85	185	82	628	138	2,7	257	50,7
februari	8 663	54	263	2 938	88	117	277	76	574	213	5,5	317	54,8
maart	12 832	89	238	4 359	92	114	366	87	603	192	2,1	435	43,5
april	21 417	123	193	7 457	96	151	423	88	625	262	3,5	498	51,6
mei	18 258	124	231	7 527	93	148	419	94	636	239	2,5	475	51,7

VOEDINGSNLIJVERHEID

	Vlees- conserven (1)	Fruit- en groentenconserven					Productie van meel (industri- ele maal- derijen) (1 000 t)	Koekjes, beschuiten, peperkoek Productie (t)		
		Jam (t)	Gekonfijte vruchten pruimenmoes, vruchten in siroop en natuurlijk ingelegd fruit (t)		Groenten conserven	Productie (t)		koekjes	Beschui- ten	Peperkoek
			Productie	Leve- ringen						
1961	738	1 152	1 140	1 309	1 324	6 811	64	4 591	384	817
1962	868	1 222	1 220	1 449	1 425	8 525	65	4 870	352	825
1963	1 004	1 100	1 095	1 380	1 464	9 442	64	5 217	337	801
1964	999	1 133	1 127	1 465	1 443	8 844	64	5 651	318	776
1965	1 025	1 221	1 222	1 473	1 589	5 934	63	5 401	340	760
1966	1 160	1 163	1 156	1 569	1 697	7 912	61	5 668	304	738
1967	1 310	1 172	1 210	1 628	1 703	9 749	61	5 738	330	698
januari	1 374	1 234	1 047	1 129	1 665	4 797	56	4 965	347	642
februari	1 307	1 139	1 171	561	1 463	4 055	68	5 669	308	752
maart	1 478	1 342	1 266	429	1 681	2 634	103	6 023	568	751
april	1 269	1 466	1 421	315	1 523	1 071	60	5 557	420	762
mei	1 273	1 132	1 432	132	1 630	1 939	37	5 605	326	729
juni	1 483	1 534	1 376	1 245	1 469	7 665	55	6 794	445	749
juli	965	1 316	1 178	4 640	1 655	40 038	46	3 674	152	378
augustus	1 259	1 205	969	742	2 235	21 979	80	6 292	286	671
september	1 143	846	1 155	2 770	2 061	11 834	57	7 105	254	750
oktober	1 415	970	1 119	3 438	1 986	8 871	59	6 448	302	771
november	1 376	930	1 527	2 814	1 710	6 607	69	5 889	290	701
december	1 377	951	859	1 326	1 356	5 493	48	4 840	266	722
1968										
januari	1 099	1 351	1 218	1 203	1 913	3 919	54	5 195	266	707
februari	1 289	1 052	1 307	871	1 441	3 330	69	5 376	358	674
maart	1 299	1 389	1 492	419	1 625	2 401	56	6 007	380	776
april	1 032	1 263	1 132	281	1 084	534	57	5 759	301	684
mei *	1 056	1 224	1 408	260	1 577	1 487		5 822	300	646

	Suiker (t)									
	Productie in de fabrieken			Productie na verwerking in de raffinaderijen			Voorraad (2)			
	Ruwe suiker	kristal- suiker	Totaal	kristal- suiker	Geraffi- neerde suiker	Totaal	Ruwe suiker	kristal- suiker	Geraffi- neerde suiker	Totaal
1961	15 646	20 072	35 718	3 060	13 382	16 442	110 439	202 540	16 075	329 054
1962	12 145	15 355	27 500	2 388	14 095	16 483	85 445	159 040	16 827	261 311
1963	12 131	16 771	28 302	3 479	12 972	16 451	77 108	170 172	10 226	257 506
1964	17 800	26 727	44 527	3 128	13 865	16 994	109 064	236 421	15 627	361 111
1965	14 453	19 742	34 195	2 849	13 829	16 678	121 033	236 070	14 907	372 010
1966	13 899	18 741	32 638	3 402	13 241	16 643	130 257	208 365	22 240	360 862
1967	18 423	26 500	44 922	4 991	13 360	18 350	164 931	228 674	19 623	413 228
januari	10	1 037	1 046	2 128	13 663	15 790	119 721	190 796	21 521	332 037
februari	-	-	-	3 356	10 810	14 166	109 455	163 034	13 622	286 111
maart	1	-	1	4 675	13 347	18 022	90 168	146 806	16 926	253 900
april	171	7 939	8 110	2 699	13 402	16 101	80 413	140 266	18 085	238 763
mei	-	-	-	1 726	12 606	14 332	70 525	119 918	15 584	206 027
juni	24	-	24	2 577	15 306	17 883	57 917	88 774	8 448	155 139
juli	-	-	-	1 077	7 685	8 762	52 921	69 785	4 412	127 118
augustus	-	-	-	3 892	13 109	17 001	37 910	45 964	7 444	91 318
september	2 482	4 023	6 506	3 870	14 136	18 005	26 772	28 621	11 269	66 662
oktober	95 146	114 152	209 298	12 482	16 132	28 614	89 058	112 863	15 583	217 504
november	99 690	124 834	224 524	14 037	14 837	28 874	169 644	205 640	18 214	393 497
december	23 547	66 009	89 556	7 369	15 286	22 655	164 931	228 674	19 623	413 228
1968										
januari	1 340	58	1 398	7 109	15 049	22 158	153 756	202 459	19 326	375 541
februari	5	240	245	6 963	13 958	20 920	130 998	184 194	18 886	334 078
maart	-	483	483	11 151	15 516	26 667	113 074	164 123	20 766	297 963
april	-	2 805	2 805	11 141	12 948	24 089	98 368	130 175	17 311	245 853
mei	26	5 034	5 060	13 087	13 535	26 621	71 637	99 020	14 056	184 714
juni	-	3 250	3 250	7 992	12 305	20 297	53 008	51 387	9 981	114 375
juli	-	-	-	4 288	8 071	12 359	46 648	39 591	6 567	92 806

(1) Inrichtingen welke 5 werklieden of meer tewerkstellen.
(2) Einde van de maand of van het jaar.

VOEDINGSNIJVERHEID (vervolg)

	Suiker (t) (vervolg)				Invert-suiker	Eetcho- colade en crème- choco- lade	Andere produk- ten op basis van choco- lade (1)	Suiker- goedpro- dukten zonder choco- lade (1)	Deeg- waren	Cichorei		Gebrande koffie (2)	Azijs (terug- gebracht tot 8°)					
	In verbruik verklaard									Pro- duktie (t)	Pro- duktie (t)			Pro- duktie (t)	Pro- duktie (t)	Pro- duktie (t)	Produktie	
	Ruwe suiker	Kristal- suiker	Geraffi- neerde suiker	Totaal													Cicho- reikor- rels (t)	Fijne cicho- rei (t)
1962	189	13 163	10 457	23 809	2 420	3 685	897	3 035	1 631	816	434	2 962	1 161					
1963	199	14 255	10 175	24 628	2 551	3 886	1 090	3 178	1 431	741	416	3 001	1 080					
1964	174	14 541	9 979	24 694	2 492	3 858	1 449	3 026	1 501	753	414	3 167	1 147					
1965	168	14 008	10 226	24 402	2 522	4 344	1 536	3 058	1 608	716	411	3 151	1 022					
1966	159	14 256	9 193	23 608	2 641	4 386	1 764	3 296	1 643	747	367	3 219	1 089					
1967	140	15 179	9 615	24 933	2 793	4 453	1 943	3 427	1 513	755	361	3 263	1 143					
Januari	97	14 344	11 026	25 468	2 528	4 766	2 934	3 263	1 511	825	408	3 153	1 009					
Februari	168	25 122	15 297	40 587	2 287	4 433	3 819	3 498	1 433	952	504	3 070	905					
Maart	126	8 020	6 231	14 378	2 518	4 358	2 011	4 047	2 088	835	375	3 304	1 229					
April	99	11 365	7 278	18 741	2 385	3 968	1 578	3 822	1 536	787	446	3 188	1 120					
Mei	56	13 465	8 946	22 467	3 319	4 510	1 483	3 820	1 221	714	330	3 417	1 118					
Juni	100	22 384	17 510	39 993	3 338	5 050	1 623	4 044	2 010	1 019	477	3 753	1 261					
Juli	76	15 131	7 691	22 899	3 130	2 200	674	1 765	906	554	218	2 744	1 222					
Augustus	103	14 726	8 166	22 996	3 537	4 830	1 347	3 400	1 630	689	305	3 224	1 270					
September	168	15 223	7 471	22 863	2 683	5 089	2 057	3 810	1 429	572	304	3 105	1 315					
Oktober	195	15 677	8 142	24 013	3 108	5 094	2 063	3 684	1 956	793	412	3 274	1 284					
November	172	13 825	8 948	22 945	2 612	4 927	1 879	3 236	1 625	718	273	3 409	987					
December	320	12 861	8 668	21 849	2 074	4 218	1 851	2 735	812	604	277	3 520	991					
1968																		
Januari	103	14 414	10 524	25 041	2 256	4 144	1 682	2 989	1 118	710	318	3 167	883					
Februari	89	14 344	10 297	24 730	2 574	4 425	1 845	3 386	748	786	296	3 175	986					
Maart	77	14 046	8 841	22 964	1 853	4 711	1 929	3 730	1 574	801	278	3 294	1 235					
April	41	15 168	8 676	23 885	3 152	4 167	1 597	3 698	1 229	734	314	3 379	1 109					
Mei	109	15 838	9 674	25 620	3 302	3 907	1 556	3 325	1 126	674	268	3 375	1 095					
Juni	379	31 399	10 324	42 102														
Juli	100	11 124	9 421	20 545														

	Margarine (t)			Produktie van plantaardige en dierlijke oliën						Bereiding van dranken				
				Oliën andere dan lijnolie (t)				Lijnolie (t)		Alcohol	Mout	Bier		
	Pro- duktie (voor- ver- bruik)	Ver- kopen	Voor- raad (3)	Ruwe olie	Geraffi- neerde olie en gehy- droge- neerde olie	Oliën die andere bewer- kingen onder- gaan hebben	Acid oils	Vee- koeken en schroot	Ruwe olie	Vee- koeken en schroot	Pro- duktie (1 000 l)	Pro- duktie (t)	Aantal brouwe- rijen in werking	Aange- geven grond- stoffen (t)
1962	9 779	9 783	1 877	7 690	14 023	686	776	12 871	953	2 016	2 351	15 931	368	13 966
1963	10 031	10 045	1 715	7 416	14 495	411	767	11 552	875	1 833	2 291	17 732	343	14 658
1964	10 593	10 586	1 802	7 601	14 983	322	842	12 726	1 005	2 047	2 077	16 943	324	15 691
1965	10 835	10 789	2 338	7 518	15 758	277	862	13 865	1 010	2 239	3 277	19 344	305	15 592
1966	10 655	10 633	2 625	7 752	16 535	205	1 012	14 833	1 180	2 381	2 767	20 246	284	16 189
1967	10 775	10 776	2 619	8 532	18 146	129	1 119	19 130	1 153	2 132	2 444	260	16 920	
Januari	9 839	9 709	2 755	8 211	16 315	166	1 050	15 311	1 497	2 655	2 289	24 311	263	14 587
Februari	9 929	9 665	3 020	9 013	16 236	115	1 067	19 702	1 039	2 228	3 113	22 309	266	15 557
Maart	11 318	11 829	2 509	7 720	17 036	110	1 163	20 509	969	1 796	2 402	25 001	272	19 173
April	10 407	10 348	2 567	8 344	17 954	69	883	17 706	526	876	2 928	23 800	265	15 459
Mei	10 843	10 582	2 828	6 625	18 669	30	1 006	18 125	269	749	1 378	22 748	263	18 048
Juni	10 723	10 924	2 627	9 472	23 325	134	1 658	20 716	2 230	3 093	3 105	23 179	263	19 508
Juli	8 138	8 455	2 310	7 356	16 995	160	913	15 118	812	1 639	1 665	16 855	253	17 924
Augustus	11 937	11 744	2 503	8 379	18 257	66	1 094	16 546	1 240	2 432	1 522	12 335	255	19 817
September	12 277	11 724	3 056	9 335	19 424	291	1 204	20 966	1 186	2 367	3 236	16 578	256	17 591
Oktober	11 406	11 517	2 945	9 674	19 346	190	1 464	19 974	1 438	2 517	3 018	22 427	255	14 244
November	11 522	11 273	3 194	9 146	17 294	161	987	23 172	1 387	2 567	2 058	24 091	257	15 702
December	10 967	11 542	2 619	9 103	16 891	58	1 043	21 720	1 241	2 662	2 625	24 857	257	15 435
1968														
Januari	11 156	10 842	3 053	11 614	18 714	155	1 270	25 539	1 237	2 181	2 802	24 293	250	14 708
Februari	10 064	10 281	2 836	8 444	17 510	134	982	18 913	1 152	2 021	2 672	23 937	252	14 708
Maart	11 445	11 498	2 783	8 753	18 584	57	987	20 918	1 164	2 429	3 336	25 101	251	17 161
April	11 070	11 085	2 768	13 160	19 723	23	991	20 647	780	1 548	1 981	23 275	250	18 105
Mei	11 165	11 280	2 654	9 577	19 356	35	1 078	21 543	777	1 575	1 851	23 924	244	20 729
Juni											3 154	244	18 674	
Juli											1 867	243	20 343	

(1) Inrichtingen welke 5 werklieden of meer tewerkstellen.

(2) De cijfers omvatten niet de hoeveelheden koffie gebrand voor eigen rekening (b. v. door de private personen, het leger, de hospitalen, enz.) evenmin als de produktie der werkplaatsen welke geen personeel, onderworpen aan de maatschappelijke zekerheid voor werklieden, tewerkstellen.

(3) Einde van de maand of van het jaar.

VOEDINGSNLIJVERHEID (vervolg)

	Produktie van samengestelde voeders voor dieren (in ton)													Voeders voor paarden
	Voeders voor neerhofdieren				Voeders voor varkens		Voeders voor runderen					Voeders voor melkvee		
	Pluimvee			Andere (2)	Voeders voor biggen	Andere varkensvoeders	Voeders voor kalveren		Voeders voor andere runderen					
	Kweekvoeders (1)	Legvoeders	Vetmesting				Kunstmelk	Vetmesting	Kweekvoeders	Kweekvoeders	Vetmesting			
1962	8 445	30 056	13 348	2 498	11 016	59 323	3 210	480	2 395	6 398	10 930	29 694	1 670	
1963	9 382	30 224	14 642	2 650	10 306	48 764	3 696	371	2 257	5 828	10 819	27 000	1 449	
1964	10 606	32 026	16 925	3 054	13 069	54 351	4 023	218	2 736	6 669	10 629	27 172	1 317	
1965	10 481	32 926	19 090	3 770	16 601	62 145	4 030	313	2 761	9 654	12 883	30 129	1 600	
1966	11 496	33 307	22 622	4 371	20 339	74 753	5 195	409	3 169	10 156	14 020	33 367	1 788	
1967	12 427	35 240	22 248	4 958	24 719	91 056	5 033	545	3 949	9 417	13 064	32 790	1 981	
januari	9 320	35 688	21 278	4 053	22 167	91 260	5 672	440	2 559	11 182	18 662	42 542	3 798	
februari	9 523	32 003	19 110	3 617	20 117	80 384	6 093	353	2 658	9 656	16 227	41 373	2 731	
maart	13 067	36 711	24 205	4 310	24 682	88 060	5 452	587	4 133	10 311	16 329	50 937	2 359	
april	13 857	33 188	24 222	4 683	24 366	80 203	5 783	564	4 142	8 016	13 538	40 670	1 915	
mei	15 786	34 364	24 636	4 887	26 452	85 259	5 758	481	4 515	7 503	10 805	23 727	1 383	
juni	17 550	38 578	26 220	5 811	28 902	104 138	5 618	961	4 803	8 475	10 843	23 593	1 792	
juli	11 840	28 362	18 792	4 533	20 673	77 897	4 381	474	3 660	7 301	7 919	19 919	1 289	
augustus	14 072	35 117	22 656	5 739	25 717	94 425	4 223	648	9 888	9 763	9 502	25 037	1 642	
september	11 477	35 526	21 772	5 704	26 678	91 352	4 398	497	3 017	9 008	10 253	25 392	1 287	
oktober	10 918	37 477	21 684	5 456	26 181	98 082	4 447	454	2 764	10 210	11 185	28 055	1 581	
november	10 904	37 795	21 811	5 602	26 116	100 568	3 952	634	2 632	10 877	14 176	35 200	1 867	
december	10 811	38 068	20 593	5 106	24 578	101 046	4 621	447	2 614	10 697	17 331	37 036	2 132	
1968	10 588	38 045	20 011	4 580	23 999	103 537	4 949	649	2 800	10 787	16 994	40 047	2 175	
januari	10 634	35 565	17 172	4 008	21 967	92 205	5 048	428	2 846	9 431	14 579	41 501	2 001	
februari	12 445	35 754	18 771	4 302	23 364	90 175	5 920	499	3 481	9 328	14 483	46 099	2 172	
maart	14 417	37 944	21 379	4 710	25 093	92 436	6 386	440	4 471	8 018	11 962	40 924	1 872	
april	16 463	38 000	23 221	4 943	26 003	94 293	6 344	547	4 730	7 196	10 810	22 291	1 257	
mei														

	Bereiding van melk en room voor de consumptie							Fabricage			
	Melk (x 1 000 l)				Room (x 1 000 l)			A. Boter (x 1 000 kg)			
	Melkerijmelk (3)	Afgeroomde melk	Karnemelk	Kunstmatic aangezuurde afgeroomde melk	Slagroom	Room	Verdunde room	1e Categorie melkerijboter C.M.	2e Categorie melkerijboter	3e Categorie keukenboter	Handelaarsboter
1961	38 040	677	2 642	151	364	11	6	3 754	863	6	696
1962	39 207	784	2 600	146	401	13	5	3 819	799	7	670
1963	40 115	889	2 533	153	414	11	5	3 588	631	10	730
1964	38 982	1 158	2 419	163	394	18	4	3 621	543	7	1 267
1965	40 787	1 244	2 288	192	406	25	3	4 218	555	2	1 297
1966	41 359	1 337	2 365	102	429	42	3	4 468	554	-	1 267
1967	42 417	1 426	2 374	44	450	37	2	4 859	501	-	1 270
januari	42 279	1 371	2 216	92	372	16	1	2 595	355	-	1 224
februari	40 290	1 335	2 162	97	377	17	2	2 600	410	-	1 170
maart	44 538	1 491	2 420	107	471	37	2	3 508	507	-	1 257
april	42 317	1 380	2 280	103	497	43	2	4 436	664	-	1 262
mei	44 503	1 570	2 588	9	544	53	3	6 955	661	-	1 249
juni	42 651	1 351	2 610	9	486	42	3	6 830	683	-	1 262
juli	38 662	1 458	2 570	-	432	40	2	7 051	599	-	1 169
augustus	42 920	1 493	2 537	-	463	37	2	6 591	607	-	1 407
september	42 030	1 373	2 327	34	428	35	3	5 648	376	-	1 285
oktober	43 984	1 462	2 324	34	406	30	3	5 064	491	-	1 350
november	42 251	1 389	2 199	35	388	40	2	3 934	356	-	1 302
december	42 574	1 434	2 258	8	531	58	3	3 094	304	-	1 297
1968	44 199	1 440	2 398	9	402	26	3	2 949	307	7	1 257
januari	42 321	1 569	2 514	11	424	37	2	3 222	232	17	1 168
februari	44 354	1 597	2 575	7	476	39	3	4 249	263	22	1 177
maart	44 766	1 591	2 715	7	556	38	2	6 204	472	20	1 266
april	44 950	1 658	2 633	8	643	43	-	8 758	620	24	1 236
mei											

(1) Vanaf de eerste dag tot de leg.

(2) Kalkoenen, duiven, konijnen, enz...

(3) Consumptiemelk met 32 gr vetgehalte per liter

VOEDINGSNIJVERHEID (vervolg)

	Fabricage (vervolg)									
	B. Kaas (x 1 000 kg)									
	Verse			Harde soort Hollandse	Half- harde soort St-Paulin	Brie	Camen- bert	Herve	Brusselse	Ver- scheidene
Vette	Half- vette	Magere								
1962	243	75	543	1 014	110	44	3	135	64	63
1963	271	66	570	1 114	109	44	3	140	46	154
1964	327	83	538	1 182	109	42	3	126	43	239
1965	230	88	510	1 469 (2)	87	37	3	144	44	298
1966	245	93	493	1 628 (2)	78	28	2	149	38	486
1967	286	109	509	1 491 (2)	39	25	1	136	35	601
januari	219	84	405	1 470 (2)	37	30	2	131	23	525
februari	218	131	453	1 493 (2)	41	25	1	120	24	506
maart	316	121	503	1 708 (2)	35	26	1	149	21	603
april	300	124	577	1 513 (2)	33	23	1	128	40	649
mei	363	128	575	1 551 (2)	43	22	1	143	45	725
juni	335	123	572	1 608 (2)	42	19	1	142	37	759
juli	297	106	531	1 259 (2)	32	11	-	116	46	629
augustus	320	112	512	1 403 (2)	47	23	1	149	49	688
september	271	98	442	1 626 (2)	47	28	1	162	40	609
oktober	261	99	487	1 551 (2)	37	30	1	139	35	608
november	264	93	603	1 369 (2)	45	34	1	128	29	498
december	270	85	463	1 342 (2)	34	29	1	128	27	417
1968										
januari	304	97	446	1 371 (2)	41	32	1	125	26	523
februari	310	102	477	1 310 (2)	41	30	1	147	22	494
maart	329	108	556	1 289 (2)	56	25	1	137	31	524
april	390	125	675	1 213 (2)	44	19	1	129	39	291
mei	366	103	628	1 256 (2)	44	24	1	152	45	358

	Fabricage (vervolg)										
	C. Melkpoeder (x 1 000 kg)			D. Ingedikte melk (1 000 kg)			E. Yoghurt (x 1 000 l)		F. Roomijs (x 1 000 l)		G. Dieët en speciale produkten (x 1 000 kg)
	Volle melk	Afgeroom- de melk	Karne- melk	Geëvapo- reerd	Gecondenseerd		Volle melk	Afge- roomde melk	Roomijs	Andere con- sumptie ijs- soorten	
					Volle melk	Afge- roomde- melk					
1962	1 582	2 962	13	1 952	77	57	662	382	484	719	580
1963	2 026	2 699	16	2 202	82	75	679	399	935	495	657
1964	1 956	3 412	14	2 386	101	93	862	358	743	927	703
1965	2 631	5 019	13	2 060	94	137	874	405	882	842	775
1966	2 274	6 438	18	2 666	108	134	914	456	970	944	864
1967	1 959	7 546	15	3 585	109	126	1 028	484	1 168	1 128	871
januari	548	3 113	6	2 148	115	169	832	402	957	686	755
februari	806	3 603	6	2 701	154	131	895	439	1 057	845	816
maart	2 120	4 980	8	3 972	141	127	1 112	532	1 068	1 198	860
april	1 849	6 970	8	3 971	84	129	1 101	510	1 542	1 305	937
mei	3 283	11 982	8	4 029	78	113	1 216	545	1 854	2 018	869
juni	3 450	11 624	22	4 124	159	122	1 239	572	1 845	1 904	971
juli	3 296	12 157	30	4 104	78	73	1 195	511	1 800	2 248	831
augustus	2 413	10 450	32	3 980	130	83	1 123	487	1 745	1 803	1 021
september	1 549	9 329	33	3 514	95	164	948	459	771	478	829
oktober	1 713	7 128	20	3 862	118	158	941	488	511	241	882
november	1 254	5 077	4	3 501	77	132	899	441	437	496	858
december	1 229	4 140	2	3 115	72	114	831	428	422	310	826
1968											
januari	1 058	3 818	..	2 986	972	480	857	536	763
februari	1 506	4 652	..	3 276	1 112	524	1 133	684	976
maart	2 395	7 236	..	3 898	1 216	625	1 345	1 150	906
april	1 617	11 547	..	3 299	1 362	609	1 917	1 804	1 062
mei	1 990	16 787	..	3 463	1 322	589	2 108	1 952	1 016

(2) Uitsluitend Gouda, vanaf januari 1965.
(3) Afgewerkte produkten.

TABAKSNIJVERHEID

	Hoeveelheid tabak (in t) gebruikt bij de fabricage van :						
	Sigaren	Sigarillo's	Sigaretten	Rooktabak	Fruïmtabak	Snuiftabak	Totaal
1962	103	207	1 276	729	1	4	2 320
1963	108	239	1 340	709	1	5	2 403
1964	165	275	1 429	674	1	5	2 550
1965	131	302	1 540	662	1	5	2 639
1966	131	247	1 564	598	1	4	2 546
1967	151	225	1 551	639		10	2 577
januari	152	241	1 576	557		5	2 531
februari	144	234	1 615	596		6	2 595
maart	158	255	1 782	647		6	2 848
april	137	242	1 657	604		9	2 648
mei	144	220	1 573	652		5	2 595
juni	168	254	1 936	740		9	3 107
juli	97	115	1 213	427		7	1 859
augustus	152	214	1 581	665		23	2 636
september	166	243	1 410	738		19	2 576
oktober	180	229	1 395	623		21	2 449
november	173	246	1 496	656		7	2 576
december	145	207	1 383	763		8	2 506
1968							
januari	160	219	1 741	627		5	2 751
februari	164	228	1 419	610		9	2 427
maart	164	238	1 510	612		3	2 527
april	164	211	1 628	701		5	2 709
mei	181	186	1 722	564		5	2 659

SPINNERIJEN EN DIVERSE BEDRIJFVIGHEDEN UIT DE TEXTIELNIJVERHEID

	A. Wassen en verkopen van de wol Produktie (t)	B. Kammen van de wol Produktie (t)		C. Spinnerijen Produktie (t)						
		Kamwolband	Wol kammingsafval	Katoen			Wol		Vlas (4)	
				Fijnspinnerij (1)		Kaardspinn nerij (2) (garens van rayonne- vezels in- begrepen)	Cocons (3) (garens van rayonne- vezels in- begrepen)	Kaard- wol		Kam- wol
				Katoen (mixte ga- rens inbe- grepen)	Rayonne- vezels					
1962	2 123	2 380	249	6 973	1 023	382	619	1 668	3 208	1 195
1963	2 223	2 390	268	6 888	1 298	378	617	1 791	3 576	1 159
1964	1 937	2 333	260	6 978	1 291	425	541	1 934	3 258	1 166
1965	1 763	2 452	280	6 220	1 415	362	518	1 809	3 574	1 224
1966	1 673	2 380	294	5 837	1 519	355	465	1 851	3 955	1 216
1967	1 707	1 992	259	5 113	1 402	327	456	1 540	3 546	1 070
januari	1 703	2 443	467	5 359	1 396	364	527	1 619	3 377	1 240
februari	1 884	2 239	258	5 153	1 384	374	536	1 364	3 355	1 034
maart	1 912	2 245	243	5 562	1 436	394	528	1 575	3 620	1 256
april	1 951	2 031	229	5 127	1 256	346	480	1 496	3 585	998
mei	1 816	1 886	205	4 225	1 168	313	432	1 557	3 574	877
juni	1 818	2 284	274	4 987	1 467	366	422	1 885	4 139	1 161
juli	589	891	122	3 986	1 024	287	222	710	1 380	970
augustus	1 609	2 007	240	4 117	1 205	217	430	1 488	3 635	708
september	1 678	1 963	267	5 359	1 472	326	445	1 638	3 762	1 164
oktober	1 877	2 009	281	5 507	1 586	336	526	1 743	4 090	1 203
november	1 770	1 995	265	5 216	1 532	310	481	1 725	4 048	1 170
december	1 881	1 905	261	6 758	1 903	289	442	1 685	3 988	1 147
1968										
januari	1 825	2 077	291	5 410	1 746	273	502	1 834	4 197	1 267
februari	1 854	2 077	281	5 463	1 689	295	477	1 669	4 152	1 136
maart	1 885	2 170	269	5 571	1 745	297	516	1 728	4 179	1 144
april	1 761	2 212	274	5 131	1 658	293	441	1 825	4 395	1 026
mei	1 883	2 362	288	5 092	1 630	291	406	1 909	4 433	995
juni	1 850	2 141	256	6 525	1 832	269	368			
juli				3 503	901	293	190			

(1) Bron : "Belgisch verbond der Spinners van katoen en aanverwante vezels".

(2) Bron : "Verbond der kaardspinners".

(3) Bron : "Patroonsverbond der Fabrikanten van katoendekens en dweilen".

(4) Bron : "Centrale dienst der Belgische Vlas, Hennep- en Jutespinnerijen".

SPINNERIJEN EN DIVERSE BEDRIJVIGHEDEN UIT DE TEXTIELNIJVERHEID (vervolg)

	C. Spinnerijen (vervolg) Productie (t)			D. Productie van kunstmatige garens en vezels (t)				E. Naai- garen fabrieken (2) Productie (t)	F. Watten Pro- duktie (t)	G. Onge- weven vilt Productie (t)
	Jute	Harde vezels (spinnerij, touw- slagerij)		Vis- cose garens	Ace- taat garens	Vezels	Totaal (1)			
		Enkel garens	Touw- werk							
1962	6 416	2 986	917	928	150	1 903	2 980	91	427	131,0
1963	6 813	2 828	933	947	164	1 897	3 007	88	542	135,0
1964	6 981	3 230	971	974	170	2 024	3 167	104	582	169,5
1965	6 770	3 234	848	966	167	1 916	3 049	88	559	217,5
1966	7 145	3 738	1 017	972	465	1 885	3 322	82	610	224,0
1967	6 883	2 921	707	933	580	1 769	3 281	82	460	190,9
januari	7 364	3 181	720	926	565	2 347	3 837	114	506	164,1
februari	7 138	2 960	691	908	523	1 730	3 161	103	554	147,8
maart	7 646	3 115	683	1 004	601	2 013	3 618	97	386	170,4
april	7 125	2 690	772	859	656	1 812	3 327	91	396	164,2
mei	6 249	2 563	701	1 090	587	1 673	3 350	76	602	173,7
juni	7 132	3 158	830	1 026	643	1 755	3 424	85	707	218,0
juli	4 830	2 492	709	624	544	739	1 907	50	308	101,8
augustus	6 026	1 812	372	933	601	1 593	3 127	61	422	227,7
september	7 098	2 960	639	903	660	1 500	3 063	65	394	247,3
oktober	7 239	3 476	741	1 039	512	1 870	3 421	76	463	232,2
november	7 312	3 394	909	969	561	2 026	3 556	71	415	215,2
december	7 434	3 253	718	910	506	2 165	3 582	93	363	228,7
1968	7 719	3 809	765	899	549	2 048	3 496	97	401	262,2
januari	7 279	3 287	636	899	547	2 222	3 668	101	389	255,1
februari	7 718	3 135	545	847	617	2 371	3 835	95	330	230,2
maart	7 228	4 424	489	726	611	2 163	3 501	98	340	222,6
april	7 195	3 833	691	748	536	2 124	3 553	86		
mei	6 463	3 704	583	650	607	2 121	3 378	102		
juni								77		
juli										

WEVERLIJ

	1. Voorraden garens (t) (3)													
	Vlas en kro- ten	Jute	Hennep	Katoen	Kunst- matige vezels	Mengsel van kunst- matige vezels en			Rayon	Kam- wol	Kaard- wol	Yokos, sisal, Manilla	Andere	Totaal
						Wol	katoen	andere						
1962	1 832	4 205	8	11 087	2 139	868	312	229	1 439	2 810	2 639	573	574	28 715
1963	1 963	5 454	7	11 601	2 964	775	373	328	1 714	3 281	2 593	740	852	32 645
1964	1 934	5 103	4	11 872	3 726	829	324	383	1 740	3 001	2 779	815	806	33 314
1965	1 824	4 709	3	10 835	3 419	955	268	383	1 663	3 276	2 566	789	1 099	31 788
1966	1 692	5 937	1	11 060	3 715	775	287	389	2 100	3 620	2 782	709	2 199	35 266
1967	1 449	5 693	1	10 113	3 709	1 002	253	430	1 858	3 457	2 190	747	2 674	33 576
januari	1 574	5 894	1	11 122	3 787	792	263	409	2 136	3 434	2 800	825	2 314	35 352
februari	1 552	5 804	1	10 943	3 900	746	266	402	2 090	3 460	2 740	843	2 355	35 103
maart	1 696	5 618	1	10 812	3 617	814	281	396	2 057	3 389	2 644	823	2 378	34 528
april	1 533	5 633	1	10 751	3 643	794	275	389	2 041	3 547	2 408	788	2 390	34 193
mei	1 367	5 503	2	10 981	3 573	759	274	373	2 036	3 527	2 454	914	2 502	34 265
juni	1 520	5 574	2	10 377	3 642	799	280	396	1 958	3 443	2 388	865	2 445	33 687
juli	1 545	5 404	3	10 313	3 662	800	285	402	1 912	3 428	2 374	800	2 237	33 165
augustus	1 521	5 644	1	10 329	3 785	770	295	391	1 966	3 527	2 319	760	2 495	33 802
september	1 511	5 970	1	10 115	3 673	779	312	373	1 918	3 541	2 245	787	2 466	33 692
oktober	1 457	5 847	1	10 277	3 768	965	252	389	1 844	3 442	2 220	649	2 550	33 661
november	1 489	5 609	1	10 169	3 637	945	237	376	1 829	3 376	2 235	677	2 604	33 185
december	1 449	5 693	1	10 113	3 709	1 002	253	430	1 858	3 457	2 190	747	2 674	33 576
1968	1 442	5 490	1	10 241	4 087	977	381	345	1 880	3 354	2 177	588	2 909	33 878
januari	1 412	5 472	3	9 980	4 040	955	376	368	1 889	3 228	2 195	656	3 035	33 609
februari	1 400	5 748	1	10 132	4 189	931	391	356	1 916	3 288	2 201	651	3 286	34 490
maart	1 382	5 703	2	9 980	4 190	1 055	354	405	1 947	3 282	2 152	730	3 357	34 540
april	1 407	5 549	1	10 056	4 349	1 047	343	474	1 984	3 280	2 122	760	3 585	34 959
mei														

(1) De synthetische garens niet inbegrepen. Voor 1961 tot 1966 bedroegen de maandgemiddelden voor deze periode respectievelijk :

246, 319, 388, 512, 493 en 543 ton.

(2) Bron : "Nationaal Verbond der Naaigarenfabrikanten".

(3) Einde van de maand of van het jaar.

WEVERIJ (vervolg)

II. Weefsels (1)												
Productie van weefsels van getouw gevallen (t)								Leveringen van veredelde en onveredelde weefsels (t)				
Katoen	Vlas	Wol	Rayonne en rayonvezels	Jute	Synthetische vezels	Tapijten van harde vezels	Totaal	Katoen	Vlas	Wol	Rayonne en rayonvezels	
1962	6 620	703	2 932	1 073	2 822	192	434	14 776	6 627	682	2 844	1 065
1963	6 859	713	3 026	1 339	2 869	294	588	15 688	6 806	683	2 913	1 388
1964	7 156	632	3 245	1 473	2 877	365	607	16 355	6 924	622	3 082	1 388
1965	6 283	659	3 190	1 406	2 975	398	737	15 648	6 216	646	3 173	1 397
1966	6 165	730	3 401	1 759	3 127	846	688	16 715	6 037	711	3 271	1 714
1967	5 697	608	3 007	1 745	2 984	1 189	561	15 790	5 543	587	2 999	1 707
januari	5 903	715	3 330	1 924	3 256	1 010	448	16 586	5 575	613	3 172	2 066
februari	6 106	687	2 931	1 913	3 117	1 004	553	16 252	5 733	594	2 956	1 937
maart	6 239	666	2 938	1 894	3 279	1 051	662	16 729	5 888	644	3 157	1 908
april	5 729	614	2 901	1 689	3 002	1 141	665	15 741	4 987	593	2 857	1 599
mei	5 203	503	2 783	1 639	2 969	1 144	653	14 895	4 760	520	2 693	1 513
juni	5 766	632	3 171	1 850	3 003	1 275	715	16 415	5 589	595	2 902	1 577
juli	4 185	417	2 153	1 355	2 038	716	585	11 450	4 660	519	2 570	1 464
augustus	4 380	483	2 756	1 302	2 466	1 150	233	12 770	4 328	498	2 291	1 248
september	5 933	646	3 096	1 780	3 194	1 376	638	16 662	6 090	632	3 288	1 812
oktober	6 174	694	3 371	1 887	3 198	1 494	537	17 354	6 440	599	3 487	1 858
november	6 124	637	3 367	1 883	3 318	1 491	521	17 340	6 152	642	3 541	1 851
december	6 626	656	3 283	1 824	2 964	1 411	520	17 283	6 309	594	3 071	1 655
1968	5 853	622	2 893	1 795	3 089	1 685	497	16 434	6 104	598	3 113	1 860
januari	5 941	645	2 794	1 896	3 011	1 606	407	16 301	6 155	632	2 903	1 933
februari	6 038	706	3 111	1 956	3 021	1 933	374	17 140	6 058	690	3 021	1 810
maart	5 550	646	2 990	1 975	2 822	2 124	498	16 606	5 440	641	2 878	1 910
april	5 783	666	2 896	1 923	3 108	2 194	446	17 017	5 622	624	2 623	1 771
mei												

II. Weefsels (Vervolg) (1)												
Leveringen van veredelde en onveredelde weefsels (vervolg) (t)				Voorraad (t) (2)								
Jute	Synthetische vezels	Tapijten van harde vezels	Totaal	Katoen	Vlas	Wol	Rayonne en rayonvezels	Jute	Synthetische vezels	Tapijten van harde vezels	Totaal	
1962	2 808	192	421	14 639	12 324	1 352	5 067	1 888	2 220	500	567	23 918
1963	2 813	283	560	15 364	12 087	1 431	5 683	1 894	2 814	612	849	25 370
1964	2 859	334	595	15 804	14 609	1 356	6 280	2 654	2 715	830	991	29 435
1965	2 986	399	740	15 557	14 657	1 501	6 264	2 412	2 633	848	963	29 278
1966	3 085	753	663	16 233	14 673	1 597	7 353	2 954	2 619	2 027	1 269	32 492
1967	2 885	1 122	573	15 416	15 526	1 598	6 797	3 059	3 131	3 210	1 125	34 446
januari	2 934	963	465	15 789	14 987	1 653	7 465	2 947	2 967	2 104	1 252	33 376
februari	2 764	962	594	15 541	15 061	1 676	7 444	2 926	3 147	2 082	1 210	33 546
maart	3 173	1 007	703	16 480	15 494	1 689	7 392	2 850	3 298	2 282	1 169	34 174
april	2 817	1 019	672	14 543	16 083	1 707	7 376	2 977	3 413	2 391	1 169	35 117
mei	2 720	1 107	662	13 974	16 535	1 708	7 415	3 107	3 587	2 386	1 161	35 898
juni	2 912	1 167	714	15 456	16 575	1 716	7 511	3 333	3 442	2 476	1 162	36 216
juli	2 274	706	592	12 785	16 106	1 605	7 047	3 224	3 105	2 452	1 155	34 696
augustus	2 536	1 061	211	12 172	16 204	1 558	7 490	3 274	3 310	2 694	1 177	35 706
september	3 137	1 214	716	16 891	15 532	1 547	7 235	3 097	3 219	2 912	1 099	34 641
oktober	3 515	1 421	498	17 818	15 490	1 642	6 977	3 066	2 828	2 930	1 137	34 071
november	3 350	1 479	492	17 507	15 433	1 607	6 747	3 041	2 965	2 963	1 168	33 924
december	2 490	1 357	561	16 037	15 526	1 598	6 797	3 059	3 131	3 210	1 125	34 446
1968	2 996	1 578	481	16 730	15 318	1 678	6 191	3 094	3 485	3 769	1 141	34 673
januari	2 897	1 589	446	16 555	15 119	1 657	5 995	3 032	3 589	3 724	1 102	34 218
februari	2 710	1 873	435	16 598	14 982	1 629	6 059	3 103	3 837	4 110	1 041	34 762
maart	3 291	1 910	567	16 636	15 002	1 598	6 033	3 123	3 374	4 254	977	34 363
april	3 166	2 038	472	16 315	15 245	1 578	6 252	3 202	3 247	4 294	949	34 768
mei												

(1) Inbegrepen tapijten in katoen, wol en jute.

(2) Einde van de maand of van het jaar.

WEVERIJ - PRODUKTIE VOLGENS DE NAAMLIJST DER WEEFSELS (t)

Weefsels	1965	1966	1967	1968		
				maart	april	mei
Katoenen weefsels (met uitzondering van de weefsels voor stoffering) :						
Flanel	359	314	252	176	194	254
Voile en etamine	19	20	17	19	20	15
Hydrofielgaas en cambricweefsels	27	19	17	20	14	15
Zakdoeken	31	31	28	52	53	54
Gewafelde handdoeken, keukenhanddoeken, tafellakens en servetten	96	93	86	86	114	81
Zware nijverheidsweefsels en dekzeilen	166	137	106	124	107	117
Andere weefsels (om eventueel te bleken, te verven of te bedrukken) van minder dan 1,60 m breed	1 329	1 302	1 175	1 297	1 155	1 204
Andere weefsels (om eventueel te bleken, te verven of te bedrukken) van 1,60 m breed en meer	600	688	676	641	500	516
Weefsels in gebleekte of geverfde garens	371	420	333	303	293	342
Sponsweefsels aan het stuk of eenvoudig geconfectioneernd (sponsweefsels en jacquard inbegrepen)	389	413	394	503	509	524
Andere jacquardweefsels, elders niet vernoemd	54	80	75	79	72	65
Vlasweefsels (met uitzondering van de weefsels voor stoffering) :						
Weefsels van zuiver vlas :						
Zeildoek	72	75	56	54	51	55
Nijverheidsweefsels	46	55	38	33	23	28
Andere	337	342	282	283	258	318
Gemengde weefsels :						
Vlas-katoen	73	134	113	159	144	135
Vlas-jute en andere	57	42	37	88	77	46
Wollen weefsels (met uitzondering van de weefsels voor stoffering) :						
Kamwollen weefsels	408	430	305	338	381	320
Kaardwollen weefsels	154	157	143	124	88	140
Alle andere weefsels van wol gemengd met katoen, rafelwol, rayonvezels, enz.	142	112	74	44	46	57
Rayonneweefsels (met uitzondering van de weefsels voor stoffering) :						
Weefsels voor klederen	47	41	34	27	32	29
Voering van zuivere rayonne	114	111	121	112	98	100
Voering van gemengde rayonne	20	15	11	12	12	11
Andere	149	201	192	127	106	111
Weefsels uit synthetische garens en vezels	398	816	1 147	1 027	1 077	1 143
Juteweefsels	2 280	2 380	2 268	2 392	2 197	2 486
Weefsels van rayonne (fibraan)	1 036	1 166	1 119	1 281	1 375	1 231
Weefsels voor stoffering :						
Katoenen weefsels voor stoffering, andere dan fluweel en pluche	1 128	969	894	1 014	877	983
Vlasweefsels voor stoffering	51	52	50	54	65	51
Gemengde : vlas-katoen	9	26	25	28	23	28
Wollen weefsels voor stoffering	232	171	153	173	184	136
Rayonneweefsels voor stoffering	20	42	60	76	70	74
Fluweel en pluche voor stoffering :						
Van katoen	236	301	291	313	329	359
Van wol en rayonne	109	134	151	151	191	182
Weefsels voor matrassen :						
Van katoen (inbegrepen jacquard)	154	180	166	134	116	110
Van vlas-katoen	13	3	6	7	6	6
Weefsels voor pantoffels	80	70	73	58	65	75
Tapijten :						
Katoenen	670	619	581	601	630	608
Wollen	1 874	2 231	2 062	2 173	1 965	1 950
Jute	695	747	715	629	626	622
Kunstmatige en synthetische vezels	955	1 062	1 125
Coco en andere harde vezels	737	688	561	374	498	446
Dekens	399	432	445	441	463	444
Dweilen, vaatdoeken en poetsdoeken	383	360	331	400	309	309
Andere weefsels niet elders genoemd	85	94	128	159	135	114
Algemeen totaal :	15 648	16 715	15 790	17 140	16 607	17 018

(1) Van 1966 af, de dekens niet inbegrepen; van januari 1968 af, de tapijten en de dekens niet inbegrepen.

BREI GOEDNIJVERHEID

	I. Gebreide stoffen (t)																
	Productie						Leveringen					Voorraad (1)					
	Ondergoed						Ondergoed					Ondergoed					
	Indemailable		In-terlock	An-dere stof-fen	Bo-ven-goed en an-dere	To-taal	Indemailable		An-dere stof-fen	Bo-ven-goed en andere	To-taal	Indemailable		In-terlock	An-dere stof-fen	Bo-ven-goed en andere	To-taal
	Ray-onne	Syn-theti-sche garens					Ray-onne	Syn-theti-sche garens				Ray-onne	Syn-theti-sche garens				
1962	39	41	260	87	272	698	28	29	36	96	189	87	79	255	97	204	722
1963	43	104	295	72	330	844	32	72	33	113	249	93	155	302	60	263	874
1964	40	106	301	81	298	826	29	81	38	107	253	104	150	250	84	251	839
1965	33	103	282	79	306	803	26	74	34	104	237	76	175	259	97	276	882
1966	36	106	269	105	342	858	22	79	47	119	267	100	197	271	121	371	1 059
1967	20	85	270	94	381	850	18	68	40	168	294	71	198	275	85	518	1 147
januari	19	92	240	84	331	767	20	64	43	88	215	96	204	260	129	408	1 096
februari	20	81	275	71	325	773	17	62	45	92	216	95	180	276	125	452	1 129
maart	17	72	308	85	369	850	16	80	46	135	275	83	118	301	97	453	1 051
april	15	84	267	119	353	838	16	70	43	157	286	89	155	258	131	485	1 117
mei	14	92	251	85	370	811	22	73	49	177	321	75	156	281	119	470	1 103
juni	21	88	309	101	451	969	25	91	57	226	399	66	152	269	116	472	1 076
juli	13	37	152	48	148	399	7	24	23	91	146	58	122	287	95	400	962
augustus	29	89	260	114	402	893	24	68	46	235	373	67	164	244	134	431	1 040
september	23	57	288	133	491	992	19	58	33	235	345	59	146	243	119	454	1 022
oktober	29	106	326	95	505	1 061	25	68	28	240	361	57	168	278	85	473	1 062
november	22	104	283	109	437	955	15	73	28	185	301	62	180	254	108	464	1 067
december	22	120	275	82	387	886	13	89	36	150	288	71	198	275	85	518	1 147
1968																	
januari	18	147	303	75	400	942	17	107	30	148	303	68	226	236	110	574	1 214
februari	20	123	273	74	347	837	12	121	24	129	286	62	174	269	102	584	1 191
maart	21	115	273	77	437	922	19	113	22	207	362	61	173	258	96	635	1 224
april	20	151	275	65	470	981	14	100	34	218	367	77	237	260	87	682	1 343
mei	21	147	248	108	452	976	17	112	29	281	439	78	254	262	98	636	1 329

	II. Afgewerkte artikelen : Productie								
	Ondergoedartikelen (1 000 dozijn)			Dameskousen van synthetische garens (1 000 dozijn paar) 1		Sokken 3/4 kousen, sokjes (1 000 dozijn paar)		Boven-goed artikelen (1 000 stuks)	
	In indemailable		Andere	Op cotton-machines	Op rondbrei-machines	Synthetische garens	Andere		
	Rayonne	Synthetische garens							
1962	10	10	228	49	155,4	65	53	1 617	
1963	9	13	268	41	186,1	85	67	1 938	
1964	9	12	269	30	203,4	87	65	1 854	
1965	5	12	259	19	215,6	93	55	1 938	
1966	3	13	262	11	246,6	106	63	2 024	
1967	2	15	263	11	247,1	124	63	1 779	
januari	2	13	243	12	254,6	110	56	1 826	
februari	2	17	238	11	244,5	154	49	1 959	
maart	2	18	290	13	271,0	167	61	2 217	
april	1	12	253	13	246,2	134	55	1 791	
mei	2	11	248	12	243,6	127	47	1 743	
juni	2	12	297	12	263,7	143	63	2 028	
juli	1	6	160	5	127,3	50	36	757	
augustus	2	15	268	10	268,3	113	83	1 748	
september	3	16	304	10	255,4	97	81	2 036	
oktober	2	17	315	11	273,6	135	86	1 981	
november	3	18	287	11	262,3	133	74	1 700	
december	4	19	255	12	254,1	125	59	1 558	
1968									
januari	1	21	270	12	257,2	155	73	1 762	
februari	1	19	257	9	241,9	145	61	1 836	
maart	1	19	294	8	244,1	140	68	1 987	
april	2	19	271	7	220,9	132	80	2 077	
mei	3	19	272	7	213,5	118	85	1 786	

(1) Einde van de maand of van het jaar.

BREIGOEDNIJVERHEID (vervolg)

II. Afgewerkte artikelen : Leveringen								
	Ondergoedartikelen (1 000 dozijn)			Dameskousen van synthetische garens (1 000 dozijn paar)		Sokken, 3/4 kousen, sokjes (1 000 dozijn paar)		Boven goed artikelen (1 000 stuks)
	In indemallable		Andere	Op cotton-machines	Op rondbrei-machines	Synthetische garens	Andere	
	Rayonne	Synthetische garens						
1962	10	9	232	59	148,3	65	55	1 625
1963	9	13	265	43	187,9	82	68	1 909
1964	8	12	265	32	208,6	84	66	1 820
1965	6	12	260	21	215,7	93	55	1 939
1966	3	13	261	15	234,6	101	61	1 992
1967	2	14	261	11	249,2	127	64	1 784
januari	2	12	232	12	240,8	97	46	1 735
februari	2	17	249	10	254,9	173	51	2 092
maart	2	19	290	9	274,5	190	60	2 443
april	2	12	241	7	237,2	142	42	1 774
mei	2	10	239	9	263,3	143	41	1 616
juni	2	14	326	8	272,7	186	55	2 020
juli	1	8	182	7	129,4	60	45	854
augustus	2	13	271	13	237,1	114	94	1 907
september	2	15	297	16	298,6	114	96	2 174
oktober	1	17	290	15	266,9	97	96	1 911
november	1	17	271	14	271,4	97	79	1 506
december	2	14	242	13	243,2	114	52	1 371
1968								
januari	2	23	250	11	250,4	134	57	1 793
februari	2	22	257	9	256,4	154	63	1 881
maart	2	20	292	7	238,7	171	64	2 131
april	3	17	275	6	224,4	146	69	2 160
mei	3	16	306	7	275,8	119	69	1 759

II. Afgewerkte artikelen : Voorraad (1)								
	Ondergoedartikelen (1 000 dozijn)			Dameskousen van synthetische garens (1 000 dozijn paar)		Sokken, 3/4 kousen, sokjes (1 000 dozijn paar)		Boven goed artikelen (1 000 stuks)
	In indemallable		Andere	Op cotton-machines	Op rondbrei-machines	Synthetische garens	Andere	
	Rayonne	Synthetische garens						
1962	5	16	218	161	401,8	139	110	716
1963	5	15	253	144	379,8	176	105	1 064
1964	7	18	312	122	405,7	210	91	1 472
1965	4	19	296	90	442,0	207	85	1 474
1966	2	24	309	37	585,4	262	114	1 859
1967	7	23	337	37	566,3	298	132	1 725
januari	3	25	319	37	599,2	275	125	1 826
februari	2	24	308	39	588,7	344	123	1 816
maart	3	23	308	43	385,3	321	125	1 590
april	2	19	320	48	594,3	312	137	1 567
mei	1	21	329	51	574,7	296	143	1 694
juni	2	19	300	56	565,7	262	160	1 663
juli	1	17	278	53	563,6	232	172	1 568
augustus	1	19	275	50	594,8	231	161	1 409
september	2	20	283	45	557,7	213	146	1 275
oktober	2	20	307	41	564,4	251	137	1 344
november	6	18	324	38	555,4	287	131	1 538
december	7	23	337	37	566,3	298	132	1 725
1968								
januari	3	25	356	37	573,1	319	148	1 697
februari	2	23	357	37	558,6	310	146	1 653
maart	2	22	359	38	564,1	279	150	1 511
april	2	23	353	39	560,5	234	194	1 425
mei	2	26	319	39	498,2	233	211	1 451

(1) Einde van de maand of van het jaar.

KLEDING- EN CONFECTIENLJVERHEID - VERKOOP (1) EN MAAKLOONWERK (in 1 000 F)

	I. Kleding van gewezen stoffen											
	Bovenkleding		Regen- kleding	Beroeps- en bedrijfskleding		Unifor- men le- ger en admini- strat. dien- sten	Onderkleding		Korset- ten, gai- nes, buste- houders en soort gelijke arti- kelen	Binnen- kleding	Sport- kleding	Luier- artikelen en artike- len voor kinderen van minder dan 5 jaar
	voor heren en jongens	voor dames en meisjes		voor he- ren (met uitzon- dering van werk- hemden)	voor dames		voor heren	voor dames				
1962	157 951	155 605	58 208	35 483	22 825	15 148	91 804	26 377	38 788	7 907	12 572	20 363
1963	182 521	181 297	77 931	42 751	30 718	18 285	109 063	28 642	46 596	10 730	18 462	26 887
1964	194 612	202 764	82 245	57 319	33 470	16 881	120 175	28 571	55 105	9 987	19 869	38 307
1965	209 461	225 939	91 081	64 534	35 753	21 961	113 250	28 263	63 959	10 299	22 584	43 913
1966	229 678	243 887	118 445	73 213	35 239	25 916	113 985	30 553	68 698	10 529	25 812	47 834
1967	224 916	251 749	106 776	81 556	35 438	21 627	113 185	30 647	71 256	9 915	23 396	45 482
januari	203 497	217 709	99 069	61 711	27 469	21 893	90 305	29 490	55 484	8 212	17 881	44 211
februari	277 221	337 727	153 018	72 386	36 210	20 918	103 739	33 679	71 348	8 418	26 742	61 184
maart	333 601	366 405	162 688	94 100	45 341	21 024	141 444	36 427	83 769	11 804	42 708	67 996
april	275 894	262 390	106 473	85 582	35 873	21 404	117 413	28 215	73 780	9 569	35 724	42 207
mei	234 294	193 635	90 845	78 608	32 030	18 720	111 719	22 021	76 392	7 410	32 539	34 818
juni	210 047	178 931	81 121	92 342	43 201	29 267	116 842	25 475	84 160	10 931	22 439	40 478
juli	157 694	137 418	59 382	78 801	27 713	21 404	84 449	20 039	54 457	6 226	15 787	32 918
augustus	180 347	312 518	124 225	69 841	37 120	11 552	99 953	29 972	68 745	7 909	18 676	49 751
september	240 665	364 851	143 791	95 589	36 551	21 786	131 403	34 893	72 002	13 289	24 989	59 098
oktober	226 054	301 324	120 129	86 276	36 818	25 396	131 603	39 223	79 042	13 509	20 193	50 201
november	188 530	198 174	87 786	94 217	34 054	20 131	117 701	35 757	71 739	11 813	16 016	31 908
december	171 148	149 904	52 787	69 219	32 875	26 025	111 649	32 571	64 151	9 887	7 052	31 010
1968	201 984	205 097	77 449	73 190	29 893	30 690	94 584	30 248	63 151	7 536	11 282	42 835
januari	248 439	309 340	138 786	86 308	33 534	26 922	115 996	36 024	69 249	8 764	20 167	63 270
februari	283 825	336 401	148 990	91 479	38 268	35 682	122 919	42 354	79 481	6 129	32 422	61 827
maart	300 691	322 910	124 944	92 373	42 116	23 631	131 989	37 718	83 131	7 517	37 010	50 621
april	266 014	249 370	97 958	90 820	42 982	22 796	130 549	30 550	85 437	5 979	32 317	39 617

	II. Kleding van breijgoed		III. Kledingtoebehoren					IV. Hoofddekseis		
	Onderkle- ding van gemaasd weefsel	Bovenkle- ding van gemaasd weefsel	Dassen, hoofddoe- ken en sjerpen	Schouder- stukken, sousbras, enz.	Sierveren en -bloe- men, mode snuiste- rijen	Andere kunst- bloemen	Regen- en zonne- schermen	Hoeden		Petten voor burger- kleding
								van vilt	andere	
1962	12 749	10 290	7 886	1 850	532	1 172	4 283	2 848	4 684	5 433
1963	15 326	14 878	8 602	1 456	631	940	5 510	3 004	6 230	6 140
1964	20 198	13 792	7 886	1 275	782	1 127	7 056	2 812	6 270	6 042
1965	25 180	17 547	8 044	1 275	1 093	1 025	11 223	2 710	6 548	6 252
1966	23 584	15 285	8 370	1 288	792	1 002	11 562	2 387	6 783	6 788
1967	19 648	11 947	8 861	1 283	761	706	10 107	2 294	6 169	6 820
januari	16 435	14 792	4 002	1 425	511	409	11 753	1 575	4 386	4 887
februari	22 476	9 490	10 016	1 603	685	841	12 185	1 987	7 579	7 021
maart	25 578	13 940	11 991	1 686	894	754	12 584	2 447	9 047	8 507
april	17 169	10 846	9 142	1 486	824	784	10 684	2 340	4 637	6 170
mei	15 996	9 199	9 210	1 531	889	841	9 858	1 553	3 560	5 522
juni	17 277	11 979	6 526	1 241	650	1 068	8 194	1 990	3 012	5 618
juli	15 343	10 266	3 633	495	212	404	3 998	1 103	2 921	2 933
augustus	19 310	10 144	6 953	1 097	245	617	6 262	2 636	9 419	5 797
september	25 011	14 678	11 143	1 232	478	975	8 098	3 695	9 814	10 966
oktober	21 153	16 746	12 604	1 327	1 019	999	10 351	3 883	9 237	9 463
november	21 795	11 725	10 544	1 241	1 258	346	13 081	2 525	6 228	7 304
december	18 237	9 560	10 572	1 027	1 467	433	14 234	1 798	4 183	7 654
1968	14 465	9 862	3 899	1 390	1 707	524	8 599	2 370	3 200	4 935
januari	18 618	11 236	9 302	1 408	1 554	698	10 892	3 438	6 258	7 011
februari	18 073	14 690	11 566	1 571	2 156	636	10 113	3 926	5 998	9 448
maart	16 078	15 391	9 256	1 443	1 822	790	8 804	3 391	3 624	7 236
april	16 991	15 993	10 054	1 112	2 069	486	10 445	1 952	2 953	6 646

(1) Verkopen van artikelen voortgebracht door de getelde inrichtingen en tegen maakloon door derden vervaardigde artikelen, voor rekening van deze inrichtingen. Getelde inrichtingen : inrichtingen welke respectievelijk 5 werkkleden en meer, in de werkplaats of thuis, wat de groep III (kledingtoebehoren) en 10 werkkleden en meer wat de andere groepen betreft, hebben tewerkgesteld.

KLEDING- EN CONFECTIENIJVERHEID - VERKOOP (vervolg) - MAAKWERK VOOR DERDEN
(in 1 000 F)

	IV.	V. Niet voor kleding bestemde confectieartikelen		VI Mechanisch borduurwerk	VII Kleding van leder en hertsleder	VIII Overige artikelen	Totaal der verkopen	Bedrag gefac- tureerd voor maakwerk verricht voor derden	
	Hoofddek- sels (vervolg)	Andere hoofddek- sels (behalve baskische mutsen)	Beddelakens en slopen, tafellakens, servetten, handdoeken, zakdoeken, enz.						Gewatteerde bedspreien eiderdonzen bedkleden
1962	777		24 826	11 943	9 017	23 723	21 148	786 189	53 355
1963	1 168		28 981	12 579	10 056	31 171	30 458	951 013	69 350
1964	1 544		34 374	12 355	9 621	31 903	42 084	1 058 426	86 469
1965	1 476		33 075	13 081	9 368	32 202	51 138	1 152 234	101 160
1966	1 240		37 183	13 548	9 852	36 900	52 739	1 253 092	122 903
1967	1 235		36 264	12 927	10 558	38 523	54 421	1 238 465	126 721
januari	840		32 210	12 490	11 531	32 663	47 341	1 074 184	107 386
februari	699		35 015	13 622	15 646	44 272	58 956	1 444 685	130 706
maart	1 276		32 720	16 486	12 611	41 079	70 271	1 669 178	152 834
april	1 168		26 634	12 241	9 608	32 236	62 945	1 303 439	141 391
mei	1 384		23 673	15 710	8 363	32 090	62 958	1 135 364	122 888
juni	1 423		26 840	13 804	16 246	33 227	60 529	1 144 859	137 209
juli	997		28 548	6 000	5 576	21 493	39 267	839 475	76 336
augustus	1 835		33 162	12 975	10 140	38 522	44 746	1 214 471	111 169
september	2 255		49 890	13 753	8 969	56 808	58 083	1 514 752	134 742
oktober	1 605		47 338	12 901	10 888	50 931	49 911	1 390 124	138 676
november	836		49 722	12 411	9 762	47 428	52 682	1 156 714	131 641
december	504		49 419	12 732	7 350	31 529	45 366	974 340	135 673
1968									
januari	716		47 164	11 651	12 645	35 686	46 645	1 073 400	130 436
februari	1 021		53 852	12 861	14 579	45 711	60 251	1 415 487	131 670
maart	661		35 693	14 075	12 502	58 412	50 562	1 529 859	160 757
april	1 291		32 253	14 125	9 354	40 538	57 839	1 477 886	163 642
mei	1 104		28 882	14 903	10 460	35 931	55 252	1 309 623	172 580

SCHOENEN- EN PANTOFFELNIJVERHEID (1)

	Productie van schoenen (1 000 paar)						Werkschoenen en- laarzen
	Voor mannen	Voor vrouwen	Voor jongens (28 - 39)	Voor meisjes (28 - 39)	Voor kinderen (22 - 27)	Voor babies (-22)	
1966	288,8	706,8	75,0	77,4	46,8	18,4	35,0
1967	250,5	638,0	62,5	76,7	35,8	15,9	42,4
januari	301,7	698,1	69,6	99,7	49,4	19,4	38,4
februari	297,3	747,9	103,1	80,8	51,1	15,9	32,1
maart	301,9	838,1	75,0	127,7	45,4	24,1	32,2
april	251,7	640,6	52,8	120,1	35,3	17,6	28,9
mei	223,9	573,9	48,7	85,7	33,3	16,1	33,8
juni	263,3	707,9	57,3	50,0	40,0	17,9	36,1
juli	144,8	328,1	31,1	46,4	20,3	11,4	19,1
augustus	266,6	736,2	61,1	67,4	35,4	13,7	34,1
september	258,3	570,8	75,8	69,3	31,0	14,2	61,8
oktober	247,9	634,5	67,2	57,3	28,6	13,5	62,1
november	243,6	581,8	58,8	53,1	27,5	12,3	65,5
december	204,8	597,7	49,1	63,0	32,2	14,3	64,6
1968							
januari	265,1	666,5	83,5	88,5	30,6	15,5	61,2
februari	297,0	709,9	82,2	73,2	23,4	16,5	41,0
maart	273,6	673,8	74,9	97,5	20,5	19,2	37,3
april	285,8	569,9	58,6	93,2	21,0	16,8	31,1
mei	300,2	513,7	48,2	59,8	18,7	15,3	35,9
juni *	258,7	579,3	44,1	46,6	17,8	11,6	26,0

(1) De schoenen en pantoffels, voortgebracht in de fabrieken die tot de rubbernijverheid behoren, niet inbegrepen. Vanaf 1 januari 1966 is de naamlijst van de gefabriceerde artikelen gewijzigd. De resultaten van de voorgaande jaren zal men vinden in de voorafgaande statistische tijdschriften.

SCHOENEN- EN PANTOFFELNIJVERHEID (vervolg)

	Produktie van schoenen (1 000 paar) (vervolg)		Produktie van pantoffels (1 000 paar)			
	Andere schoenen	Totaal	Van leder	Van kameelhhaar	Van andere textielstoffen	Totaal
1966	38,3	1 286,4	96,5	313,1	329,0	738,6
1967	41,0	1 162,7	82,7	280,4	351,1	714,2
januari	26,1	1 302,4	78,6	240,2	221,5	540,3
februari	25,8	1 354,0	76,0	253,2	277,3	606,5
maart	44,2	1 488,5	80,7	283,9	371,6	736,2
april	40,9	1 187,9	75,9	263,3	276,3	615,5
mei	45,7	1 061,1	67,7	221,7	237,6	527,1
juni	46,3	1 219,0	78,0	310,3	266,5	654,9
juli	34,9	636,2	43,5	154,8	143,8	342,1
augustus	40,4	1 254,7	94,6	457,8	460,0	1 012,4
september	42,8	1 124,0	101,7	392,8	563,9	1 058,4
oktober	49,2	1 160,2	106,4	299,8	535,2	941,3
november	50,6	1 093,1	100,2	262,1	481,2	843,4
december	45,1	1 070,9	88,5	225,3	378,6	692,4
1968						
januari	35,4	1 246,3	77,7	182,8	461,9	722,5
februari	39,5	1 283,1	67,2	154,6	520,1	741,9
maart	48,6	1 245,3	83,2	119,1	530,3	732,7
april	53,4	1 129,7	78,2	137,0	499,3	714,5
mei	41,3	1 033,1	75,1	211,2	377,2	663,5
juni *	42,1	1 026,1	77,3	260,4	417,3	754,9

HOUT- EN AANVERWANTE NIJVERHEID (1)

	Waarde van de gefactureerde verkopen (1 000 F)														
	Meubelen	Zetels	Schrijnwerke-rij	Vaatwerk	Ka- ders, lijs- ten en schave- rijen	Kurk	Man- den make- rij- en ro- tan	Klom- pen nij- ver- heid	Bor- stel- nij- ver- heid	Kisten en tonnen- nijver- heid	Par- ket	Ge- plakt- hout	Blok- pla- ten of lamel- len platen	Geper- ste pane- len	Totaal
1962	291 426	56 333	77 159	45 914	15 130	4 519	5 968	882	18 693	32 964	9 056	44 283	9 037	103 233	714 595
1963	351 939	73 876	86 131	50 908	17 657	4 117	6 062	720	21 297	35 027	8 518	50 327	12 738	123 303	842 620
1964	432 669	94 114	100 486	61 001	20 850	3 455	6 117	727	23 638	41 573	8 551	55 504	16 352	137 200	1 002 287
1965	470 663	114 611	120 469	64 375	22 378	2 856	6 045	630	25 487	41 165	8 183	62 354	16 409	162 055	1 118 107
1966	554 576	154 181	128 848	69 023	27 917	3 632	6 359	658	24 942	46 869	8 199	61 922	14 738	175 271	1 277 135
1967	581 779	163 015	146 246	74 919	29 271	3 140	6 072	467	26 821	52 222	8 066	56 638	13 899	188 245	1 350 799
januari	506 007	150 466	111 866	67 375	24 413	3 080	4 099	419	25 165	45 167	5 112	62 882	15 283	176 172	1 197 506
februari	543 277	164 234	125 776	71 681	27 256	3 536	5 734	431	28 247	50 513	7 779	55 774	12 357	181 463	1 278 058
maart	642 213	186 730	134 272	80 276	33 779	3 630	7 459	450	37 399	57 131	8 874	62 858	13 171	192 622	1 460 864
april	600 674	169 256	126 552	77 018	33 172	3 112	7 689	411	26 056	53 545	10 302	62 456	13 683	192 684	1 376 610
mei	630 724	148 016	142 955	84 721	28 276	3 430	6 588	461	24 763	50 030	8 297	58 604	14 457	188 645	1 389 967
juni	629 752	178 020	172 612	78 468	30 418	3 493	6 594	524	29 057	59 924	10 072	66 026	16 460	197 636	1 479 056
juli	411 291	98 435	117 971	42 957	18 014	2 074	5 000	468	15 612	38 274	4 152	40 530	8 665	135 936	939 379
augustus	585 280	153 217	139 620	82 908	27 238	3 088	4 891	317	26 441	63 389	7 694	53 473	13 798	182 815	1 344 169
september	635 728	173 398	172 846	74 664	30 729	3 588	6 914	529	28 642	53 053	9 196	58 465	14 403	203 698	1 465 853
oktober	622 043	181 247	192 875	85 409	36 107	3 136	6 271	515	29 233	54 674	7 705	58 650	17 487	213 889	1 509 241
november	557 324	155 886	155 967	77 947	28 590	2 644	5 339	462	25 928	49 830	7 384	56 103	13 637	211 307	1 348 348
december	617 030	197 275	161 641	75 605	33 256	2 871	6 281	620	25 310	51 139	10 220	43 829	13 385	182 077	1 420 539
1968															
januari	541 905	176 973	121 806	70 588	26 610	2 786	3 423	372	24 183	49 504	5 453	58 867	16 712	177 263	1 276 445
februari	666 149	175 362	136 552	77 080	30 990	2 202	5 404	401	30 945	48 452	7 397	59 866	17 549	182 366	1 440 715
maart	638 872	196 498	146 739	77 242	32 183	2 323	7 663	411	31 459	51 364	7 447	61 709	15 562	177 297	1 446 769
april	664 836	204 943	139 694	83 179	33 612	2 651	8 999	313	29 459	52 431	10 373	51 871	17 508	212 668	1 512 537

(1) Verkopen van de inrichtingen welke 5 werklieden of meer tewerkstellen, ingedeeld volgens hun voornaamste bedrijvigheid.

PAPIERNIJVERHEID

	Productie van papier en karton (1 000 t)						Papier- en kartonverwerking (1 000 t)						
	Dag- bladpa- pier	Schrijf- en druk- papier	Pak- papier	Andere papier- soorten	Karton	Totaal	Stoffe- rings- artike- len	Ver- pak- kings- mid- delen	Klas- sieke artike- len en bureel- benodig- heden	Papiere en kar- tonnen artikelen voor de nijver- heid	Geïn- preg- neerd papier en karton	Andere	Totaal
1962	8,1	7,9	11,9	3,6	5,1	36,8	1,7	15,9	2,3	0,6	8,0	0,4	30,0
1963	8,1	8,4	12,1	3,8	6,5	39,0	1,8	19,4	2,6	0,8	8,9	0,4	33,8
1964	8,2	9,1	11,4	5,0	8,2	41,9	2,1	20,7	3,0	1,3	10,6	0,5	38,2
1965	7,4	10,6	11,6	4,8	8,5	43,0	1,8	21,9	3,0	1,1	10,7	0,8	39,4
1966	7,8	12,2	12,0	5,1	8,5	45,6	2,0	23,1	3,0	1,2	10,6	1,1	40,9
1967	7,2	14,1	11,5	5,7	8,4	47,0	1,8	23,7	2,7	1,2	11,5	1,9	42,8
januari	8,4	12,9	12,5	6,3	9,1	49,2	1,9	22,5	3,0	1,3	10,7	1,7	41,1
februari	7,1	14,4	11,7	6,0	6,9	46,1	1,4	23,8	3,1	1,2	10,6	1,8	41,9
maart	7,3	15,3	12,3	5,4	8,9	49,3	1,6	26,2	2,7	1,2	11,4	1,7	44,9
april	10,3	12,1	11,6	5,7	8,9	48,5	1,4	23,5	2,6	1,3	11,5	2,0	42,3
mei	5,8	13,7	10,5	5,3	8,2	43,5	1,4	22,4	2,6	1,2	11,2	1,7	40,4
juni	7,0	15,8	12,4	5,9	9,4	50,6	1,4	27,5	3,4	1,5	12,9	1,9	48,6
juli	8,1	8,3	7,7	4,0	4,7	32,9	0,9	15,8	1,3	0,7	7,5	1,3	27,3
augustus	7,6	13,8	10,5	4,9	8,2	45,1	1,5	22,8	2,7	1,1	12,0	1,8	41,9
september	7,4	16,0	12,4	6,7	9,1	51,7	2,1	26,1	2,7	1,4	13,7	2,2	48,1
oktober	5,1	16,3	12,0	6,8	9,7	49,9	2,5	27,2	2,8	1,4	13,1	2,5	49,4
november	5,9	15,2	12,5	5,5	8,5	48,5	2,5	24,5	2,9	1,4	12,7	2,2	46,1
december	6,7	15,8	11,7	5,5	9,2	48,9	2,5	22,4	2,5	1,3	11,3	2,1	42,1
1968													
januari	7,8	16,7	12,2	6,5	8,9	52,1	2,6	25,9	2,9	1,4	9,6	2,2	44,7
februari	8,3	16,7	11,5	6,2	8,5	51,2	2,3	25,3	3,6	1,6	10,5	2,1	45,3
maart	9,4	16,5	12,3	7,3	9,3	54,9	2,0	25,6	3,0	1,8	10,6	2,3	45,2
april	7,5	16,7	11,2	7,8	9,2	52,1	1,7	25,3	3,5	1,8	12,6	2,1	47,0
mei *	7,8	19,4	11,6	6,7	9,1	54,6	1,8	25,8	3,4	1,7	10,8	1,9	45,3
juni *	7,3	19,6	7,9	6,2	8,0	48,9							
juli *	9,2	14,6	7,5	4,6	4,3	40,3							

LEDER- EN RUBBERNIJVERHEID - SCHEIKUNDIGE NIJVERHEID

	Productie van leder		Productie van rubberartikelen (t) (1)	Productie van zwavelzuur en oleum (t) (2)	Lucifers (1 000 000 stukks)	Ruwe teer (t)
	Zwaar leder (t)	Licht leder (1 000 vier- kante voet)				
1962	221	4 041	4 329	102 712	4 572	23 056
1963	200	4 318	4 490	104 050	4 610	23 013
1964	201	4 356	4 929	112 303	4 719	23 563
1965	204	4 103	4 476	123 969	4 259	23 510
1966	181	4 630	4 275	113 516	4 382	21 299
1967	156	4 570	4 177	123 655	4 439	21 176
januari	161	4 943	4 373	118 706	4 552	22 660
februari	145	4 260	4 183	105 179	4 562	20 598
maart	155	4 600	4 318	115 682	4 749	22 717
april	148	4 246	4 017	109 449	4 437	21 936
mei	143	4 178	3 942	118 327	4 525	19 689
juni	179	5 170	4 576	111 448	5 074	21 579
juli	66	2 020	3 105	104 529	3 430	19 541
augustus	162	4 504	3 034	118 560	3 929	19 545
september	163	4 933	4 638	152 464	3 652	21 408
oktober	185	5 394	4 892	135 984	4 887	21 402
november	177	5 430	4 491	143 883	4 838	20 929
december	187	5 165	4 555	149 646	4 629	22 107
1968						
januari	199	4 905	4 672	139 283	5 039	22 209
februari	201	4 714	4 639	144 119	4 706	21 582
maart	170	4 694	4 965	151 796	4 821	23 204
april	181	4 641	4 566	135 744	4 923	21 573
mei	186	5 059	4 731	144 089	4 723	23 038
juni *	178	4 959	4 885		4 291	21 885
juli					4 014	

(1) Niet inbegrepen de productie van schoenen, maar wel inbegrepen de productie van fietsbanden.
 (2) Teruggebracht op 100 % monogehydrateerd.

SCHEIKUNDIGE NIJVERHEID (vervolg)

	Stikstofnijverheid							
	Productie van synthetische amoniak en derivaten			Productie van stikstof onder vorm van amoniak-sulfaat bekomen door terugwinning (t.N.)	Samengestelde meststoffen			
	Primaire N (t.N.)	waarvan			Productie in t/goederen	gehalte aan :		
		Meststof N (t.N.)	N technische produkten (t.N.)	Stikstof (t)		potas (t)	fosfoor-zuur (t)	
1962	23 429	19 726	1 229	1 435	34 349	3 256	3 456	5 510
1963	26 226	21 211	1 673	1 145	44 575	4 292	4 997	6 782
1964	29 771	21 238	2 006	1 349	49 575	5 041	6 094	7 832
1965	33 162	23 935	1 591	1 245	51 840	5 753	5 747	8 970
1966	33 581	23 455	1 487	1 170	54 234	5 967	6 650	9 555
1967	34 282	22 998	1 467	1 111	59 117	6 661	7 364	11 021
januari	37 323	25 116	1 201	1 065	81 977	7 630	11 077	14 157
februari	34 438	23 540	1 555	993	72 118	7 356	9 173	11 515
maart	36 715	24 250	1 377	1 107	70 383	8 019	8 314	11 869
april	33 269	23 731	1 548	1 041	59 212	6 672	8 036	11 011
mei	34 904	23 746	1 301	1 099	40 837	5 173	4 402	9 453
juni	32 508	22 775	1 505	1 116	36 560	4 713	4 340	8 507
juli	34 006	23 299	1 283	1 021	38 695	5 711	3 698	8 687
augustus	33 731	23 423	790	1 624	52 401	5 854	5 951	11 331
september	30 350	19 930	1 062	1 050	55 827	6 312	7 155	9 736
oktober	34 126	21 224	2 290	1 087	60 167	7 417	7 785	11 324
november	34 580	21 776	1 865	1 049	62 814	7 230	8 556	10 954
december	35 437	23 169	1 828	1 079	78 414	7 850	9 880	13 712
1968								
januari	34 616	22 044	2 126	1 112	81 013	8 419	11 174	13 083
februari	35 701	21 934	2 331	1 066	78 372	8 395	9 928	12 573
maart	35 722	23 093	3 976	963	77 738	9 251	9 024	16 194
april	35 722	19 839	3 021	1 002	64 292	7 846	7 195	13 026
mei	32 975	16 072	1 383	1 036	59 374	7 865	8 120	11 236
juni	31 869	16 972	4 864	1 021	49 825	6 569	6 520	10 969

NIJVERHEID DER PETROLEUMDERIVATEN

	Productie (in M.T.)										
	In bewerking gestelde ruwe petroleum (M.T.)	Auto-benzine (1)	Vliegtuig-benzine en carbureactor (type benzine) (1)	Petroleum en carbureactor (type petroleum) (1)	Gasoil	Lichte stookolie	Residuele stookolie	Petroleum gas	Residuele petroleum teer	Asfalt-achtige aardpek	Speciale benzine en white spirit (1)
1962	704 605	108 907	18 344	19 997	128 883	82 144	217 912	21 022	18 711	32 272	4 420
1963	1 013 157	123 524	19 048	27 455	198 040	115 463	329 368	29 101	29 315	40 046	5 076
1964	1 112 401	134 709	20 662	35 666	208 529	138 397	356 909	31 115	40 113	42 687	5 005
1965	1 299 841	160 859	23 027	41 108	224 466	172 084	445 878	37 396	49 394	34 227	6 381
1966	1 382 749	162 898	17 038	46 894	234 817	163 472	473 563	42 500	75 547	38 600	9 570
1967	1 440 461	168 664	25 130	49 917	217 149	180 248	455 985	42 287	104 006	42 711	8 409
januari	1 476 151	166 883	8 548	57 414	175 133	284 472	515 302	51 154	113 824	18 158	7 601
februari	1 354 252	128 743	20 478	53 924	168 235	174 732	431 952	42 613	108 083	14 138	13 585
maart	1 488 618	196 341	20 545	47 693	217 458	166 691	541 496	44 192	108 540	25 045	..
april	1 399 394	178 252	25 281	45 971	221 323	158 954	461 633	42 182	91 784	36 742	..
mei	1 484 783	198 998	17 354	44 563	250 354	155 950	488 218	42 314	113 127	58 627	14 629
juni	1 320 088	135 241	31 074	46 694	190 444	156 697	388 027	43 414	99 816	77 285	9 485
juli	1 336 216	153 465	29 904	42 160	220 107	135 810	429 792	38 446	85 254	47 815	5 509
augustus	1 464 339	140 895	34 544	55 924	218 258	155 098	473 199	43 337	93 070	61 561	11 787
september	1 381 225	178 549	29 650	45 753	228 524	145 595	406 778	37 812	89 598	62 743	12 049
oktober	1 426 039	198 977	14 331	51 878	277 713	133 106	398 968	40 316	91 097	49 979	13 439
november	1 457 991	163 045	45 261	50 257	194 449	227 368	436 098	40 523	111 100	43 192	11 811
december	1 696 434	184 580	24 588	56 778	243 795	268 501	500 352	41 137	142 776	17 246	6 323
1968											
januari	1 615 517	145 333	20 176	36 023	192 766	270 539	534 812	36 555	127 630	26 262	17 116
februari	1 662 505	121 232	11 201	45 387	234 067	264 584	571 672	35 714	98 276	32 532	10 603
maart	1 786 557	155 262	12 802	60 837	257 363	228 306	600 343	36 266	107 519	41 731	17 585
april	1 740 068	127 154	16 209	35 880	372 153	166 917	573 271	23 299	106 270	60 597	9 825
mei	1 529 711	191 187	15 031	29 035	364 937	118 607	371 935	23 619	82 588	55 526	9 179
juni *	1 809 810	253 433	17 903	53 609	379 310	132 876	489 212	41 293	115 578	63 861	14 686

(1) Voor 1960 zijn de hoeveelheden uitgedrukt in m3.

STEENKOOLAGGLOMERAAT- EN COKESFABRIEKEN

	Steenkoolagglomeratiefabrieken (1 000 t)			Cokesfabrieken						
	Produk- tie	Verkocht of afge- staan	Voor- raad	Ovens		Grondstoffen (1 000 t)		Productie van cokes (1 000 t)		
				Aantal batter- ijen	Aantal ovens	Inge- schoten steen- kolen	Voor- raad steen- kolen (1)	Onafhanke- lijke fa- brieken en fabrieken van de mijnen	Fabrie- ken van de metaal- nijver- heid	Totaal
1962	133	115	5	49	1 570	778	383	179	421	600
1963	191	169	6	49	1 582	780	487	180	420	600
1964	119	94	53	48	1 569	805	453	178	439	617
1965	90	71	38	47	1 532	798	547	180	431	611
1966	81	62	49	45	1 474	758	398	160	420	580
1967	72	56	38	43	1 427	745	419	146	425	571
januari	110	83	49	43	1 441	780	379	154	444	598
februari	63	43	48	43	1 438	707	443	136	405	542
maart	60	37	50	43	1 439	771	422	149	443	592
april	108	100	43	43	1 434	739	448	143	426	569
mei	78	67	42	43	1 414	753	472	150	426	576
juni	60	50	41	41	1 400	752	440	146	430	576
juli	22	19	41	42	1 401	688	408	139	387	526
augustus	50	39	41	42	1 400	690	377	144	384	528
september	66	51	41	43	1 455	756	361	146	434	580
oktober	66	45	42	43	1 433	769	411	147	445	592
november	84	58	41	43	1 433	750	410	140	435	576
december	101	76	38	43	1 432	788	419	159	446	605
1968										
januari	105	77	36	43	1 433	811	427	159	464	623
februari	73	45	40	43	1 438	760	427	149	435	583
maart	75	52	41	43	1 436	813	449	160	461	621
april	88	85	33	43	1 436	739	419	157	430	587
mei	65	89	32	42	1 427	798	377	164	450	614
juni *	52	58	35	43	1 436	765	411			588
juli *	24	33	35							581

COKESFABRIEKEN (vervolg)

	Leveringen van cokes (1 000 t)				Voor- raden cokes (1 000 t)	Ammoniak (uitge- drukt in sulfaat) (1 000 t)	Gas op 0° 760 mm Hg en 4 250 Kcal/m ³ (1 000 000 m ³)				
	IJzer- nijver- heid	Uit- voer	Andere aanwen- dingen	Totaal			Totale produk- tie	Gas ont- vangen van hoog- ovens	Eigen verbruik		Totale leve- ringen
									Verwar- ming der ovens	Andere doel- einden	
1962	474	54	70,8	597	218	6,9	281	32	119	9	190
1963	461	60	78,0	600	148	6,4	279	36	118	10	185
1964	484	60	69,9	614	162	6,8	283	34	123	10	183
1965	466	77	69,6	613	120	6,9	281	34	122	10	182
1966	442	67	63,5	573	189	6,4	262	36	114	10	174
1967	454	62	56,9	574	133	6,2					
januari	468	69	76,5	614	170	6,3	277	39	119	12	191
februari	430	68	61,7	559	151	5,7	249	32	107	8	171
maart	471	67	57,7	596	146	6,6	272	36	117	11	186
april	454	67	52,9	573	141	6,1	261	32	111	11	176
mei	453	65	48,0	566	151	5,7	262	29	112	11	173
juni	465	71	54,4	590	137	6,5	260	28	111	10	172
juli	412	52	40,0	504	141	6,0	238	24	102	11	149
augustus	406	65	50,8	521	147	6,0	240	23	105	10	153
september	473	60	52,2	586	137	6,4	263	30	114	11	170
oktober	478	66	56,2	600	128	6,4	268	34	115	11	178
november	466	52	66,0	584	120	6,2	262	38	111	13	179
december	477	48	66,6	592	133	6,6	275	38	120	11	188
1968											
januari	512	46	74,5	633	116	6,3	281	46	124	13	190
februari	479	56	63,1	598	101	6,7	265	49	116	12	181
maart	503	60	59,8	622	100	6,6	280	43	122	13	188
april	481	53	50,7	584	99	6,2	267	57	114	12	180
mei	498	58	48,9	605	108	5,7	277	38	119	13	184
juni *		57		670	111	5,9	266	34	113	14	173
juli *		66		643	136						

NETTO-PRODUKTIE, INVOER EN UITVOER VAN GAS (1)

	Gas-fabrieken (1 000 m3)	Cokesfabrieken (1 000 m3)		Steenkool- mijnen (1 000 m3)	Totale produktie (1 000 m3)	Invoer (1 000 m3)	Uitvoer (1 000 m3)	Totaal be- schikbaar gas (1 000 m3)
		Openbare bedeling	Rechtstreek- se nijver- heidsleve- ringen					
1962	20 542	83 023	103 934	10 454	217 952	709	5 063	213 599
1963	33 987	82 729	101 627	10 285	228 628	1 029	5 421	224 235
1964	50 420	77 530	106 074	9 892	243 916	721	5 026	239 611
1965	62 276	76 346	106 655	11 855	272 344	652	5 075	267 920
1966								
september	38 109	73 732	97 879	8 563	218 282	409	5 530	213 161
oktober	40 500	77 295	100 932	9 649	228 377	25 388	6 679	274 086
november	61 531	81 101	95 638	8 707	246 977	75 979	7 347	315 609
december	61 201	81 141	103 478	8 824	254 644	85 128	7 073	332 699
1967								
januari	155 857	86 543	104 654	8 697(2)	351 642	94 319(2)	7 497	351 058
februari	124 605	75 307	95 932	8 299(2)	299 157	82 347(2)	6 190	297 860
maart	124 375	80 724	105 287	8 342(2)	312 712	90 642(2)	6 654	313 958
april	101 967	75 007	101 285	7 987(2)	280 716	81 598(2)	5 974	283 199
mei	59 443	74 472	98 304	8 386(2)	236 767	28 211(2)	6 714	238 854
juni	39 076	72 893	99 077	9 260(2)	217 340	20 909(2)	5 588	243 837
juli	23 287	61 879	86 786	7 612(2)	177 544	34 571(2)	8 671	194 828
augustus	30 845	66 295	86 194	9 124(2)	190 186	56 894(2)	5 371	231 572
september	44 391	72 400	97 787	10 037(2)	222 090	78 365(2)	5 490	272 518
oktober	66 733	77 762	100 271	8 131(2)	249 615	114 204(2)	6 518	321 039
november	131 921	79 394	99 217	7 643(2)	314 641	176 195(2)	6 962	389 126
december	164 965	84 922	103 358	7 268(2)	356 652	210 840(2)	5 947	415 362
1968								
januari	180 217	83 274	106 365	10 786(2)	380 642	241 921(2)	5 481	448 645
februari	162 271	78 886	102 218	9 301(2)	352 675	232 904(2)	3 181	430 209
maart	132 373	79 427	108 527	6 688(2)	327 015	211 857(2)	2 661	413 168
april	75 494	76 612	103 452	3 922(2)	259 480	167 888(2)	2 304	344 799
mei	65 028	76 292	107 789	4 182(2)	243 291	210 732(2)	1 960	243 296

NIJVERHEID VAN DE NIET-METAALHOUDENDE MINERALEN

	I. Produktie van de kleinijverheid											
	Gewone baksteen van formaat : (1 000 stuks)					Gevelsteen (1 000 stuks)		Drai- neer- buizen en ka- beldek- sels (t)	Holle- gewelf- steen (t)	Andere holle steen (t)	Andere klei- produk- ten (t)(3)	
	Rijn- vorm	Waal- vorm	Boer- kens	Brussel	Andere	Totaal	met de machine gevormd					met de hand gevormd
1962	46 079	5 446	49 967	12 699	57 173	171 363	11 310	7 786	3 724	16 098	40 725	1 051
1963	38 819	4 020	48 053	12 042	54 036	156 969	10 528	7 911	3 360	14 681	48 441	969
1964	35 837	3 733	51 944	11 704	56 900	160 119	12 770	8 302	4 313	18 438	63 408	1 113
1965	32 000	4 098	49 005	10 344	53 315	150 752	14 432	8 354	4 229	14 660	61 270	1 821
1966	28 234	2 659	43 720	9 095	54 260	137 967	14 605	8 834	4 125	14 279	69 073	1 571
1967												
januari	28 907	1 849	40 359	8 242	55 878	135 236	14 057	9 871	3 284	13 936	80 098	1 581
februari	26 222	1 995	27 496	2 781	42 479	100 973	14 125	4 918	3 614	12 566	64 625	1 026
maart	18 910	1 591	23 827	2 538	39 891	86 757	14 449	5 509	4 124	10 709	49 799	1 268
april	26 147	2 109	33 749	5 328	52 563	119 896	14 325	9 068	4 203	13 228	59 730	1 378
mei	26 421	3 325	41 502	7 170	53 545	131 963	15 266	9 543	2 478	13 206	72 628	1 485
juni	34 295	2 334	50 533	9 608	60 105	156 875	15 369	11 245	2 561	15 779	93 262	1 982
juli	33 527	1 790	51 499	10 407	64 626	161 849	14 895	12 426	2 790	15 576	101 227	1 953
augustus	27 179	1 626	34 974	11 133	53 642	128 554	10 625	8 830	1 522	12 936	74 098	1 711
september	30 809	2 068	53 266	10 398	64 425	160 966	15 540	10 628	3 653	14 365	96 613	2 374
oktober	32 898	1 157	49 071	11 293	68 025	162 444	15 841	20 393	3 503	13 699	97 654	2 154
november	32 264	1 696	47 048	12 592	66 075	159 675	14 544	9 992	3 570	16 217	90 652	1 735
december	33 429	1 364	44 769	8 920	59 975	148 457	13 109	8 699	4 347	15 910	83 097	955
december	24 781	1 136	26 577	6 736	45 190	104 420	10 596	7 197	3 043	13 047	77 788	950
1968												
januari	22 037	1 250	23 249	2 651	36 433	85 620	10 409	6 217	4 057	10 079	57 280	926
februari	17 387	1 097	22 437	1 610	36 395	78 926	9 722	6 375	2 063	10 442	43 504	1 017
maart	16 207	1 254	25 830	1 985	46 232	91 508	10 248	7 299	2 194	9 971	55 372	1 176
april	21 983	1 358	35 332	7 037	59 061	124 771	11 236	8 966	1 612	10 238	69 721	1 758
mei	23 473	1 600	34 666	9 997	52 707	122 443	15 194	9 185	3 561	10 259	72 286	2 235

(1) Bron : Administratie voor Energie.

(2) Incl. de hoeveelheden die eveneens begrepen zijn in de cijfers betreffende de gasfabrieken.

Er is rekening gehouden met deze toestand voor het berekenen van de totalen.

(3) Andere dan pannen, bouwkeraamiek, bloempotten, duivenkwekers- huishoudelijk- en kunstaardewerk.

NIJVERHEID VAN DE NIET-METAALHOUDENDE MINERALEN (vervolg)

	II. Produktie van de keramieknijverheid								
	Plaat- en porceleinen vaatwerk, electro- nisch por- celein, kunstzand- steen en diverse (t)	Bekledings- tegels in plaatlaar- de en in zandsteen, bevloerings- tegels in halve zand- steen (1 000 m2)	Kiezel- aluinachtige pro- dukten, kiezel- achtige produkten en andere (t)	Pannen en bijbehoren (t)	Slijpsteen (t)	Fabrieks- tegels (t)	Kleikiezel- stenen, kwarts, enz. (1 000 t)	Bouw- keramiek (t)	Potten (t)
1962	1 004	152	13 736	11 834	149	673	43	2 151	1 234
1963	1 014	162	11 830	10 259	133	630	44	2 224	1 388
1964	718	179	13 567	11 005	145	697	56	2 620	1 601
1965	733	188	13 869	9 290	136	555	52	2 990	1 612
1966	730	176	12 997	8 916	125	548	65	2 521	1 676
1967	693	160	11 404	9 460	123	431	60	2 514	1 898
januari	647	192	10 762	9 467	127	400	39	2 663	1 721
februari	624	170	9 590	8 644	121	470	50	2 465	1 692
maart	758	181	10 865	9 512	139	446	38	2 863	2 072
april	709	175	10 576	9 086	133	462	77	2 029	2 062
mei	691	142	11 001	9 939	124	471	81	2 411	1 921
juni	726	148	12 374	10 695	121	477	55	2 618	1 938
juli	385	56	7 739	8 475	76	172	55	2 439	1 314
augustus	748	157	11 478	9 684	103	437	83	2 756	2 143
september	806	169	12 452	10 026	131	471	51	2 977	1 746
oktober	801	183	13 483	10 451	132	464	73	2 441	1 863
november	764	175	13 807	9 892	131	507	71	2 603	1 778
december	657	178	12 715	7 648	137	398	49	1 903	2 527
1968									
januari	721	177	11 321	7 855	144	321	19	1 868	1 922
februari	656	168	12 772	5 585	131	334	30	3 154	2 521
maart	711	195	14 630	6 139	132	465	51	2 459	1 990
april	725	192	14 376	6 275	144	382	43	1 793	1 961
mei	767	196	14 371	3 428	140	554	37	1 616	1 853
juni	741	190	13 032	1 669	137	532		1 575	1 542

	III. Produktie van kalk, kalksteen en kalkderivaten						IV. Produktie van de cementnijverheid				
	Kalk (1 000 t)	Kalk- steen (1 000t)	Dolomiet		Pleis- terkalk (t)	Pleister- kalk agglo- meraten (1000m2)	Natuur- lijke calcium carbo- naten (t)	Portland cement (t)	Metaal- cement (t)(1)	Uitge- voerde Port- landce- ment- klinkers (1)	Totaal (1)
			ruwe (t)	witge- gloeide (t)							
1962	170	443	48 835	24 679	6 662	299	72 983	308 323	81 517	8 865	399 017 (2)
1963	168	612	57 696	26 963	6 803	378	69 107	308 381	78 172	5 684	392 450 (2)
1964	192	825	75 707	28 124	7 603	422	84 165	367 083	92 240	27 824	487 172 (2)
1965	191	850	72 310	26 488	6 362	661	88 945	350 181	92 021	49 870	492 072
1966	186	935	70 080	26 576	6 427	729	84 618	362 887	93 055	26 922	482 865
1967	190	1 174	79 529	25 328	6 108	681	79 372	370 575	85 076	29 376	485 026
februari	187	938	69 648	25 917	5 794	704	77 857	298 742	64 169	24 764	387 675
maart	199	1 099	78 467	26 511	7 206	708	68 399	405 766	87 418	23 996	517 180
april	197	1 185	84 201	24 292	6 590	712	80 463	412 200	95 106	36 526	543 832
mei	180	1 268	77 428	24 850	6 530	698	74 289	426 279	92 978	42 225	561 482
juni	196	1 402	87 371	27 256	7 097	704	88 585	425 566	104 178	34 398	564 442
juli	173	1 168	74 347	21 266	4 313	405	68 418	361 987	75 784	16 671	454 442
augustus	171	1 261	104 412	22 165	6 040	439	78 216	415 295	89 001	31 193	535 489
september	199	1 253	85 249	25 988	6 867	783	84 306	414 801	103 188	41 834	559 823
oktober	193	1 358	50 564	27 220	6 948	791	87 062	398 468	113 431	48 902	560 801
november	210	1 276	89 541	25 529	6 730	780	81 718	357 175	87 366	23 430	467 971
december	193	1 058	77 321	25 551	3 685	746	74 383	267 368	59 578	10 883	337 829
1968											
januari	189	903	93 233	27 804	4 580	497	52 324	215 736	33 770	9 596	259 102
februari	195	1 088	90 309	31 286	6 183	691	56 986	280 676	63 889	27 383	371 948
maart	214	1 217	87 124	32 593	7 219	784	62 006	376 280	90 687	34 865	501 832
april	204	1 350	91 620	30 465	7 090	728	59 811	397 384	96 024	54 072	547 480
mei	208	1 353	91 501	28 538	6 847	722	72 301	391 587	84 852	46 825	523 264
juni								416 722	114 872	45 197	576 791
juli								339 503	79 712	14 262	433 477

(1) Hoogovencement, ijzercement, permetaalcement, overgesulfateerd cement.

(2) Met inbegrip van de slakkencement.

IJZERNIJVERHEID

	Aantal Hoogovens in werking	Productie van hoogovenslakken (1 000 t)	Productie van IJzer en Staal (1 000 t)										B. Halfprodukten (2)	
			A. Ruwe produkten									Totaal		
			Gietijzer			Staal								
			Thomas giet-ijzer	Speciaal giet-ijzer	Totaal	Thomas staal	Martin staal	In de elektri-sche oven gewonnen staal (Duplex-staal in-begrepen)	Zuur-stof-staal	Vloeierend staal voor het gieten	Totaal			
1962	45	396	553	9,5	562	531	42	30,0	-	11,2	613	56	49	
1963	44	384	569	7,7	576	547	41	18,6	11	8,9	627	59	45	
1964	44	396	662	8,7	671	600	37	28,9	53	8,7	728	52	80	
1965	43	374	688	9,4	697	574	32	28,2	121	9,1	764	47	83	
1966	40	344	675	10,3	686	520	21	25,6	168	8,1	743	49	64	
1967	40	354	733	9,0	742	537	18	24,2	224	6,7	810	49	56	
januari	40	1 074	719	14,2	733	550	21	26,8	191	7,2	796	52	56	
februari	40		667	11,1	678	514	19	25,2	175	7,0	741	58	65	
maart	40	1 079	737	17,3	754	569	21	27,0	203	7,4	827	64	64	
april	37		718	13,5	732	554	19	26,1	195	6,3	800	39	59	
mei	39	971	736	12,0	748	538	19	26,8	214	6,2	804	48	52	
juni	39		783	10,3	793	558	22	28,7	267	7,7	883	49	56	
juli	38	1 127	632	14,1	646	472	13	11,5	169	3,7	669	36	50	
augustus	40		628	9,4	637	433	12	26,8	215	6,5	693	49	46	
september	40	1 100	761	5,6	766	561	19	28,3	251	7,5	867	64	54	
oktober	40		804	0,2	804	580	18	22,4	254	7,4	881	47	63	
november	41	852	808	0,2	809	559	16	20,5	282	7,2	885	30	55	
december	42		801	0,2	801	553	16	20,2	273	6,7	869	55	56	
1968	41	1 139	847	13,1	860	584	12	24,6	326	7,3	954	41	59	
januari	41		823	14,7	838	561	12	25,1	325	7,1	931	41	54	
februari	42	1 100	868	13,2	881	591	17	27,1	331	6,9	973	45	58	
maart	42		839	15,4	854	562	18	25,7	351	6,8	963	43	56	
april	42	852	869	7,7	876	542	18	27,6	370	7,3	964	44	36	
mei	42		852	0,3	852	520	18	25,4	377	6,6	947	45	72	
juni *	40													

	Handelsstaal	Profielstaal en zorens	Productie van ijzer en staal (1 000 t) (vervolg)										D. Eindprodukten		
			C. Afgewerkte produkten												Totaal
			Spoor-staven en toe-beho-ren	Machi-ne draad	Dikke platen (4,76mm en meer)	Middel-matige platen (van 3 tot 4,76mm)	Breed band staal (meer dan 150mm)	Fijne zwarte platen (3)	Band-staal en banden voor pijpen	Rond en vierkant stafma-teriaal voor buizen	Diverse assen en banden, dwars-liggers, e.a.				
1962	173	22,6	7,0	53,3	41	7,4	3,5	114	26	0,3	3,1	451	18,0	40	
1963	171	26,4	4,9	60,2	36	13,6	2,8	131	29	0,1	2,1	476	18,9	48	
1964	174	36,0	3,4	72,2	48	20,0	2,7	145	31	1,2	2,0	536	22,0	49	
1965	179	33,4	5,5	76,5	65	23,8	3,1	137	32	1,7	2,2	559	21,3	44	
1966	168	38,6	4,5	77,1	69	25,3	2,1	150	33	4,4	1,6	572	22,2	47	
1967	181	42,7	3,0	80,1	74	27,9	1,4	181	30	2,9	2,1	626	20,2	51	
januari	173	44,0	3,2	84,1	72	31,7	0,8	189	31	2,4	1,8	633	19,2	52	
februari	170	35,5	3,4	78,3	74	26,4	1,6	172	29	3,4	1,3	593	20,1	52	
maart	197	44,8	3,1	80,8	89	26,3	1,7	187	35	3,5	1,7	670	22,9	54	
april	194	44,5	5,0	85,5	85	24,8	1,1	176	29	3,0	1,2	650	20,3	57	
mei	172	43,1	3,2	78,8	78	24,2	1,3	186	34	4,1	3,1	628	23,0	57	
juni	200	47,0	4,0	85,7	85	29,4	1,2	182	32	4,5	1,9	673	22,9	47	
juli	133	35,5	1,8	51,8	53	25,5	0,8	148	20	0,8	1,6	472	16,0	48	
augustus	151	25,7	0,5	80,1	62	27,3	0,5	133	30	2,9	2,1	515	12,6	44	
september	194	48,9	2,8	87,1	79	30,8	2,1	198	34	3,4	2,8	684	25,1	54	
oktober	199	51,7	3,3	82,1	73	25,6	2,0	202	29	2,6	3,1	673	19,9	53	
november	194	41,6	3,3	83,9	68	29,2	1,7	190	32	2,5	2,7	648	17,7	50	
december	191	49,8	2,2	83,4	73	33,4	1,6	204	29	1,4	1,3	671	22,7	48	
1968	207	53,8	2,2	80,8	80	32,9	2,8	230	31	1,6	2,8	724	19,8	48	
januari	206	53,3	2,5	84,1	82	35,9	2,9	212	31	3,5	1,8	715	21,1	49	
februari	211	55,7	2,7	79,5	86	35,3	2,7	231	31	3,9	1,4	740	22,7	54	
maart	216	49,9	2,6	85,3	79	37,8	2,5	235	27	3,0	1,5	739	23,2	52	
april	211	52,1	3,7	82,7	83	38,0	2,6	236	31	4,8	1,4	746	24,1	56	
mei	211	52,9	3,6	78,0	82	38,8	2,4	214	27	5,0	2,5	698	22,7	54	
juni *	192														

(1) Inbegrepen, vanaf de maand april 1963, het gietijzer bestemd voor produceren van zuurstofstaal.

(2) De cijfers hebben betrekking op de verzendingen.

(3) De platen welke vertind, gegalvaniseerd of verlood dienen te worden, inbegrepen.

(4) De cijfers omvatten de hoeveelheden die in de ijzernijverheid werden voortgebracht, alsook de productie van de verwerkende nijverheidstakken.

(5) De cijfers omvatten de totale productie van de ijzernijverheid en van de verwerkende nijverheidstakken.

IJZERNIJVERHEID (vervolg)

Verbruik van grondstoffen (1 000 t) (1)													
Hoogovens											Staalfabrieken (2)		
Ijzererts							Mangaan-erts	Schroot	Cokes		Ruwijzer	Schroot	Spiegel-ijzer en hoog-oven ferro-mangaan
Ruw in de hoog-ovens	In de sinter-instal-laties	Totaal	Waarvan			Hoog-ovens			Sinter-instal-laties				
			Inlands erts	Erts her-komstig uit de landen der E.G.K.S.	Erts her-komstig uit derde landen								
1961	2 784	823	3 608	25	2 547	1 036	16	128	1 330	55	1 582	342	18
1962	2 556	1 229	3 785	23	2 596	1 166	13	79	1 337	77	1 677	346	21
1963	2 418	1 265	3 683	22	2 299	1 362	12	81	1 309	80	1 738	353	19
1964	2 355	1 643	3 997	13	2 216	1 769	14	70	1 525	112	1 999	422	20
1965	1 834	1 117	3 969(3)	14	1 949	2 006	10	57	1 352	112	2 073	450	21
1e trimester	1 823	1 145	4 002(3)	9	2 106	1 887	15	55	1 369	123	2 049	436	21
2e trimester	1 810	1 143	3 965(3)	10	2 039	1 916	12	52	1 372	109	2 056	468	22
3e trimester	1 826	1 041	3 861(3)	17	1 801	2 043	10	58	1 351	97	2 015	419	20
4e trimester	1 876	1 139	4 049(3)	20	1 850	2 179	3	64	1 314	117	2 173	476	20
1966	1 703	1 102	3 770(3)	24	1 722	2 025	7	44	1 300	106	2 022	435	24
1e trimester	1 806	1 102	3 860(3)	21	1 728	2 111	6	42	1 349	115	2 068	434	21
2e trimester	1 797	1 098	3 813(3)	26	1 733	2 054	6	43	1 321	98	2 054	456	19
3e trimester	1 624	1 025	3 573(3)	22	1 668	1 883	8	44	1 223	97	1 888	408	17
4e trimester	1 583	1 183	3 834(3)	25	1 757	2 051	8	45	1 306	112	2 077	443	20
1967	1 693	1 173	4 003(3)	17	1 624	2 612	7	41	1 389	112	2 177	498	22
1e trimester	1 811	1 208	3 993(3)	25	1 812	3 155	6	42	1 359	100	2 120	487	21
2e trimester	1 637	1 211	3 947(3)	14	1 485	2 447	8	47	1 401	111	2 228	522	21
3e trimester	1 535	1 040	3 750(3)	13	1 445	2 292	7	33	1 298	114	1 995	452	19
4e trimester	1 787	1 232	4 321(3)	15	1 752	2 554	7	40	1 497	122	2 364	530	27
1968	1 926	1 262	4 573(3)	14	1 692	2 868	7	49	1 607	124	2 530	610	36
2e trimester	1 671	1 303	4 375(3)	15	1 449	2 910	7	32	1 575	137	2 532	632	28

NON-FERROMETALEN EN HUN LEGERINGEN (4)

	Ruwe produkten (1e en 2e smelting) (t)							Halfprodukten (t)						Edele metalen (zilver, goud, platina, enz.) kg	
	Koper	Zink	Lood	Tin	Alu- mi- nium	Anti- monium, cad- mium, kobalt, nikkel, enz.	Totaal	Onge- legeerd koper	Koper lege- rin- gen	Lood	Alu- mi- nium	Zink, tin, en di- verse	Totaal	Ruwe pro- dukten	Half pro- dukten
1962	18 453	17 180	7 763	805	237	401	44 839	5 551	3 969	2 319	6 728	3 862	22 430	31 947	1 579
1963	22 620	17 194	8 203	701	296	368	49 382	6 250	4 098	2 237	7 186	3 723	24 267	33 606	1 579
1964	23 844	18 545	6 943	576	288	352	50 548	7 812	5 009	2 165	10 288	3 855	29 129	35 308	1 731
1965	25 780	19 983	9 230	443	266	368	56 069	9 265	4 774	2 219	11 295	3 950	31 503	36 711	2 082
1966	25 286	20 976	7 722	548	212	384	55 128	8 105	4 118	2 160	14 457	3 987	32 827	37 580	2 247
1967	26 489	18 944	8 983	514	419	55 349	7 195	3 831	2 073	11 986	4 401	29 487	41 518	1 981	
januari	30 898	19 555	9 270	644	130	464	60 961	6 351	4 053	2 064	14 237	3 974	30 697	37 769	2 316
februari	27 654	19 200	9 771	639	99	372	57 735	7 003	3 840	2 103	12 398	4 276	29 620	34 552	2 055
maart	24 474	18 970	10 325	584	88	302	54 743	6 213	4 182	2 176	13 822	4 536	30 929	33 282	2 533
april	21 582	18 894	9 932	440	74	218	51 140	7 071	3 729	1 851	13 035	4 129	28 815	33 997	2 147
mei	22 723	19 291	9 591	414	80	260	52 359	6 897	4 024	1 891	11 532	4 373	28 717	42 411	1 902
juni	26 405	19 131	8 787	430	76	230	55 059	8 970	4 501	2 186	12 292	5 112	33 161	47 208	2 084
juli	27 799	18 910	7 998	529	387	55 623	3 922	1 434	1 243	9 259	1 748	17 602	49 326	974	1 795
augustus	29 287	18 954	7 036	470	424	56 171	7 642	3 788	2 170	9 939	4 719	28 258	46 111	1 795	
september	27 020	18 803	7 113	453	481	53 870	8 013	3 901	2 230	11 656	4 870	30 670	44 475	2 092	
oktober	27 571	18 726	7 979	511	534	55 321	7 938	3 940	2 536	12 126	5 354	31 894	41 800	1 818	
november	27 807	18 545	9 548	592	539	57 031	8 604	3 591	2 545	12 151	5 055	31 946	40 631	2 223	
december	28 059	18 872	9 708	589	498	57 726	8 721	4 992	1 884	11 388	4 672	31 657	41 106	1 828	
1968	29 570	20 065	10 284	553	428	60 900	7 375	4 002	1 949	12 161	4 695	30 182	45 582	1 967	
januari	29 746	20 663	9 823	420	439	61 091	7 438	4 394	1 844	12 325	4 314	30 315	47 523	1 834	
februari	33 210	21 276	9 393	401	501	64 781	7 492	4 170	1 878	12 475	4 262	30 277	52 888	2 017	
maart	31 134	20 898	9 396	380	533	62 341	8 201	4 154	2 042	12 660	4 235	31 292	58 947	1 693	
april	31 977	21 313	10 283	392	485	64 450	8 219	4 660	1 981	13 511	3 984	32 355	73 517	1 671	
mei	28 796	21 337	11 048	476	474	62 131	9 057	4 569	1 618	14 293	3 827	33 364	81 135	2 081	
juni															

(1) Bron : Groupement des hauts fourneaux et aciéries belges.

(2) Niet inbegrepen de onafhankelijke gieterijen.

(3) Inbegrepen het verbruik van ijzererts in de bedding- installaties. Dit verbruik was tot en met 1964 verdeeld onder de sinterinstallaties en de hoogovens.

(4) De maandelijkse gegevens voor de ruwe productie zijn berekend op de cijfers van de laatste drie maanden.

METAALVERWERKENDE NIJVERHEID (1)

	Vormstaalgietereien						Ijzergietereien						Draad- en metaaltrekkerij koudwalserij en afgeleide produkten					
	Bestel- lingen Waarde (miljoen- en F)	Verzendingen		Uitvoer		Bestel- lingen Waarde (miljoen- en F)	Verzendingen		Uitvoer		Bestel- lingen Waarde (miljoen- en F)	Verzendingen		Uitvoer				
		Waarde (mil- joenen F)	Ge- wicht (t)	Waarde (mil- joenen F)	Ge- wicht (t)		Waarde (mil- joenen F)	Ge- wicht (t)	Waarde (mil- joenen F)	Ge- wicht (t)		Waarde (mil- joenen F)	Ge- wicht (t)	Waarde (mil- joenen F)	Ge- wicht (t)			
1962	149	151	6 120	72,6	2 773	201	209	17 146	45,9	2 742	662	668	66 566	445,8	49 446			
1963	130	141	5 482	66,6	2 449	202	214	17 700	51,2	3 248	660	684	68 713	464,8	50 631			
1964	149	146	5 566	68,9	2 516	226	234	18 827	54,7	3 323	841	780	75 446	523,1	54 335			
1965	153	153	5 469	77,7	2 764	215	227	19 431	54,6	3 141	863	841	77 464	581,8	56 986			
1966	146	155	5 324	83,3	2 868	203	215	17 763	49,3	2 866	881	867	79 687	601,1	59 460			
1967	131	136	4 525	69,4	2 309	185	201	17 704	45,3	2 412	889	897	79 798	651,9	61 191			
januari	145	153	5 282	81,8	2 834	170	198	16 872	49,1	2 515	912	942	82 516	660,3	61 646			
februari	140	150	5 111	81,5	2 788	188	204	19 213	47,5	2 533	848	875	78 949	628,0	59 945			
maart	121	142	4 644	77,7	2 554	192	218	19 342	54,8	3 336	992	1 018	91 917	729,8	70 035			
april	102	133	4 473	66,4	2 214	181	200	17 541	46,2	2 528	948	948	84 745	687,1	64 629			
mei	118	140	4 698	71,3	2 430	176	198	17 375	40,8	2 129	934	848	73 639	598,5	55 176			
juni	146	168	5 687	86,3	2 965	209	234	19 654	59,6	2 852	853	946	83 641	689,2	64 053			
juli	59	57	1 682	26,7	719	105	110	9 006	29,8	1 428	529	551	41 177	417,9	32 347			
augustus	151	138	4 723	68,9	2 208	228	188	17 337	43,4	2 257	816	802	80 411	581,0	62 646			
september	138	145	4 973	66,0	2 253	202	224	19 871	46,5	2 439	917	958	86 944	696,8	66 082			
oktober	148	141	4 899	71,0	2 421	217	223	19 894	44,4	2 261	916	974	84 954	700,1	65 889			
november	130	131	3 871	69,6	2 156	196	211	18 860	40,2	2 637	891	961	83 930	710,6	64 137			
december	178	133	4 257	65,3	2 170	154	201	17 484	41,4	2 030	1 113	946	84 753	723,5	67 705			
1968																		
januari	117	134	4 961	67,8	2 646	238	207	17 620	40,1	2 197	1 016	935	83 135	682,8	63 550			
februari	146	149	5 226	74,2	2 672	194	205	18 456	47,5	2 849	1 067	969	86 411	723,2	67 399			
maart	181	153	5 462	84,8	3 275	200	207	19 079	43,2	2 385	1 073	1 042	93 517	787,9	73 848			
april *	139	156	5 315	83,4	3 027	214	211	18 897	44,3	2 370	1 055	1 068	94 341	800,1	74 048			
mei *	171	150	4 907	72,3	2 282	203	213	19 306	40,7	2 312	1 113	1 084	97 310	808,9	75 593			

	Smeedwerk, warm pers- en dieptrek- werk en aanverw. nijverheid						Plaatbewerking en diverse metaalverwerkingen						Metaaltoebehoren voor het bouwbedrijf					
	Bestel- lingen Waarde (miljoen- en F)	Verzendingen		Uitvoer		Bestel- lingen Waarde (miljoen- en F)	Verzendingen		Uivoer		Bestel- lingen Waarde (miljoen- en F)	Verzendingen		Uitvoer				
		waarde (mil- joenen F)	Ge- wicht (t)	Waarde (mil- joenen F)	Ge- wicht (t)		Waarde (mil- joenen F)	Ge- wicht (t)	Waarde (mil- joenen F)	Ge- wicht (t)		Waarde (mil- joenen F)	Ge- wicht (t)	waarde (mil- joenen F)	ge- wicht (t)			
1962	265	265	20 600	107,9	10 456	813	783	51 026	351,5	31 765	585	574	17 280	89,9	3 636			
1963	262	267	20 585	107,2	10 610	899	903	62 896	411,1	37 836	735	686	19 735	110,5	4 051			
1964	293	292	22 358	120,7	11 653	980	1 024	67 961	465,5	41 078	785	771	21 991	140,9	4 567			
1965	287	304	21 989	119,4	11 125	981	984	62 314	429,5	37 604	804	818	21 347	136,0	4 124			
1966	298	302	22 656	119,4	11 425	1 033	1 009	60 756	430,3	36 457	871	890	22 129	154,0	4 447			
1967	313	312	23 289	116,1	11 431	1 054	1 087	65 629	460,7	38 692	899	931	21 864	148,0	4 037			
januari	304	308	21 941	121,2	10 962	1 054	971	55 230	390,5	31 846	860	838	18 690	136,1	3 358			
februari	344	307	22 455	115,8	11 149	1 075	1 007	58 492	401,7	33 262	843	831	19 189	121,3	3 577			
maart	371	361	25 577	137,2	12 925	1 192	1 077	63 280	479,9	38 813	962	902	21 644	135,6	3 999			
april	284	327	23 718	125,0	11 854	1 062	1 112	67 919	496,9	42 106	815	857	20 522	126,5	3 768			
mei	326	303	22 229	113,4	10 560	1 155	1 112	69 011	486,0	41 460	906	877	21 071	149,9	4 259			
juni	324	352	25 558	125,1	11 909	1 091	1 216	72 090	503,1	41 381	935	997	24 316	184,4	4 837			
juli	213	216	16 264	86,3	8 711	911	977	63 054	441,8	38 450	585	578	12 505	82,7	2 471			
augustus	313	273	20 128	96,3	9 115	970	1 067	64 287	394,9	32 525	1 049	1 034	25 292	165,1	4 373			
september	298	324	23 650	109,1	10 672	936	1 122	67 082	453,0	37 483	1 072	1 122	27 153	182,0	5 072			
oktober	364	354	31 254	134,4	17 267	1 048	1 090	68 389	483,6	41 799	1 046	1 146	26 495	197,9	5 088			
november	308	315	23 788	108,6	10 505	1 110	1 146	68 165	483,0	40 647	912	1 030	24 114	169,6	4 442			
december	313	308	22 908	120,8	11 541	1 046	1 150	70 557	514,5	44 535	802	966	21 357	130,9	3 201			
1968																		
januari	266	284	20 510	106,7	9 945	1 167	971	58 799	407,3	35 074	838	811	18 977	103,2	2 990			
februari	259	286	20 527	102,3	9 896	1 121	998	60 071	420,8	34 981	870	839	19 593	111,2	3 293			
maart	314	278	19 808	87,8	8 288	1 194	992	59 589	439,0	36 470	921	887	20 800	119,4	3 448			
april *	281	311	22 093	98,6	9 145	1 171	1 170	68 364	517,2	41 952	948	911	21 078	134,5	4 010			
mei *	284	283	20 574	97,2	8 896	1 315	1 213	73 134	536,7	45 261	889	860	20 566	115,6	3 606			

(1) Bron : Federatie van de Ondernemingen der Metaalverwerkende nijverheid en het Nationaal Instituut voor de Statistiek. Inrichtingen welke 5 werklieden of meer tewerkstellen.

METAALVERWERKENDE NIJVERHEID (vervolg)

	Bruggen, vakwerk, plaatwerk en stoomketels				Scheepsbouw				Spoor- en tramwagematerieel									
	Be-stel-lingen		Verzendingen		Uitvoer		Be-stel-lingen		Verzendingen		Uitvoer		Be-stel-lingen		Verzendingen		Uitvoer	
	Waarde (mil-joenen F)	Ge-wicht (t)	Waarde (mil-joenen F)	Ge-wicht (t)	Waarde (mil-joenen F)	Ge-wicht (t)	Waarde (mil-joenen F)	Ge-wicht (t)	Waarde (mil-joenen F)	Ge-wicht (t)	Waarde (mil-joenen F)	Ge-wicht (t)	Waarde (mil-joenen F)	Ge-wicht (t)	Waarde (mil-joenen F)	Ge-wicht (t)	Waarde (mil-joenen F)	Ge-wicht (t)
1962	466	390	20 654	55,4	2 943	253	334	6 590	200,9	4 140	247	174	4 353	43,7	1 414			
1963	407	419	22 212	51,4	2 456	318	338	6 876	141,7	3 030	305	240	4 761	59,6	1 924			
1964	452	429	23 563	58,6	2 736	342	293	2 944	138,0	1 710	191	260	6 367	116,6	3 587			
1965	537	467	22 876	66,2	3 301	399	371	4 515	118,8	1 348	115	208	4 628	94,8	3 188			
1966	599	543	26 623	93,2	4 344	503	347	2 970	176,3	1 282	144	201	3 193	50,5	1 551			
1967	481	597	26 490	132,4	5 795	465	362	4 951	157,7	1 684	143	161	3 548	56,3	2 059			
januari	360	488	24 362	97,1	4 445	544	228	31	168,6	-	123	221	3 939	64,7	2 734			
februari	619	561	24 926	94,8	3 706	251	333	3 543	229,9	3 428	60	118	2 882	67,8	2 217			
maart	599	583	25 921	105,6	4 183	580	300	564	133,6	356	63	115	3 925	60,2	2 763			
april	341	588	22 039	89,5	3 520	231	365	2 934	94,7	345	37	169	4 053	62,4	2 398			
mei	432	553	26 636	177,2	8 225	340	297	1 110	166,4	946	98	157	3 238	72,0	2 193			
juni	601	756	29 961	291,9	10 189	1 019	231	691	147,5	364	53	177	3 543	61,0	2 138			
juli	400	420	18 966	138,1	6 107	224	544	20 677	83,8	187	203	120	2 857	54,3	1 915			
augustus	355	610	27 115	127,4	7 323	280	392	2 255	98,4	4 416	120	173	4 554	75,2	2 839			
september	493	646	34 170	111,9	6 444	341	280	66	177,8	-	160	169	3 635	43,8	1 708			
oktober	457	618	27 944	116,4	5 481	354	159	297	94,9	206	472	195	3 798	46,5	1 910			
november	488	583	27 116	118,3	4 969	265	712	15 554	369,3	13 427	291	137	2 380	28,0	645			
december	743	761	28 725	121,1	4 948	1 157	503	11 689	127,8	528	40	177	3 773	39,8	1 250			
1968																		
januari	418	564	20 088	94,8	5 411	195	369	-	89,1	-	107	202	2 983	30,5	313			
februari	558	439	17 285	82,8	3 524	1 214	153	54	91,9	-	36	190	3 816	46,0	771			
maart	510	405	17 207	106,3	4 142	197	639	-	81,4	-	148	151	3 303	26,7	191			
april *	514	533	20 980	102,0	6 081	234	420	14 183	358,9	13 783	212	202	4 392	34,9	923			
mei *	578	419	19 145	88,6	5 782	1 651	209	336	86,1	112	533	163	3 233	17,5	375			

	Motorvoertuigen, rijwielen en aanverwante nijverheden				Vliegtuigindustrie				Drijfkrachtmachines, pneumatische en hydraulische machines									
	Be-stel-lingen		Verzendingen		Uitvoer		Be-stel-lingen		Verzendingen		Uitvoer		Be-stel-lingen		Verzendingen		Uitvoer	
	Waarde (mil-joenen F)	Ge-wicht (t)	Waarde (mil-joenen F)	Ge-wicht (t)	Waarde (mil-joenen F)	Ge-wicht (t)	Waarde (mil-joenen F)	Ge-wicht (t)	Waarde (mil-joenen F)	Ge-wicht (t)	Waarde (mil-joenen F)	Ge-wicht (t)	Waarde (mil-joenen F)	Ge-wicht (t)	Waarde (mil-joenen F)	Ge-wicht (t)	Waarde (mil-joenen F)	Ge-wicht (t)
1962	1 517	1 691	21 819	547,5	7 607	196	148	30	103,6	24	213	198	1 706	110,9	924			
1963	1 787	1 986	26 124	630,9	9 244	181	312	55	229,0	43	254	240	1 965	137,8	1 082			
1964	2 343	2 554	31 798	1 256,7	15 783	180	572	52	269,9	43	294	273	2 215	160,2	1 165			
1965	2 763	2 960	39 918	1 692,2	24 736	115	234	18	153,7	16	326	304	2 281	179,6	1 300			
1966	3 044	3 349	48 820	2 032,1	32 850	199	122	12	84,5	9	341	331	2 334	200,1	1 277			
1967	3 126	3 262	46 728	1 996,8	31 431	101	160	16	108,3	15	526	530	4 365	251,1	1 749			
januari	3 177	3 290	49 081	2 073,0	33 951	170	114	10	78,8	8	497	436	4 298	207,6	1 839			
februari	3 032	3 097	42 404	1 770,7	25 860	77	113	11	92,5	10	542	479	4 712	260,6	1 693			
maart	3 582	3 852	53 217	2 123,0	34 093	204	148	13	100,0	12	706	531	4 669	287,7	2 423			
april	3 418	3 678	53 763	2 191,1	35 426	59	114	8	68,5	7	587	537	4 392	310,2	2 259			
mei	3 252	3 492	49 999	2 037,5	32 888	29	74	4	42,4	3	553	524	3 815	268,8	1 647			
juni	3 634	3 856	57 318	2 382,2	38 983	54	170	15	110,5	12	590	635	3 928	327,3	1 576			
juli	2 555	2 663	37 934	1 609,7	23 787	35	69	5	54,3	5	315	364	3 553	167,9	1 449			
augustus	1 994	1 938	26 727	1 173,9	18 117	162	526	90	336,7	89	434	412	3 956	145,7	1 124			
september	3 292	3 359	48 306	2 192,7	34 527	155	125	8	88,8	5	466	541	4 323	246,8	1 693			
oktober	3 384	3 388	47 297	2 144,8	32 055	40	116	10	89,6	9	455	530	4 679	195,3	1 568			
november	3 081	3 158	45 782	2 014,9	31 927	89	140	12	92,8	11	541	579	4 276	296,4	1 694			
december	3 109	3 379	48 900	2 248,6	35 554	132	209	12	145,9	12	626	794	5 781	298,3	2 020			
1968																		
januari	3 892	3 534	51 096	2 383,1	36 905	253	186	12	121,2	11	543	500	3 606	274,6	1 344			
februari	3 566	3 537	49 359	2 159,8	32 474	57	213	20	174,5	16	498	527	4 154	318,8	2 045			
maart	3 984	4 096	57 901	2 596,9	39 608	58	182	19	119,9	16	658	564	3 895	333,4	1 725			
april *	3 981	4 117	61 480	2 478,0	40 464	162	157	13	100,9	11	674	661	4 916	364,7	1 975			
mei *	3 902	4 110	59 276	2 441,2	38 803	135	119	12	77,4	9	635	512	3 521	287,1	1 623			

METAALVERWERKENDE NIJVERHEID (vervolg)

	Werktuigmachines en aanverwante nijverheden					Textielmachines en toebehoren					Diverse mechaniekconstructies				
	Be- stel- lingen waarde (mil- joenen F)	Verzendingen		Uitvoer		Be- stel- lingen waarde (mil- joenen F)	Verzendingen		Uitvoer		Be- stel- lingen waarde (mil- joenen F)	Verzendingen		Uitvoer	
		Waarde (mil- joenen F)	Ge- wicht (t)	Waarde (mil- joenen F)	Ge- wicht (t)		Waarde (mil- joenen F)	Ge- wicht (t)	Waarde (mil- joenen F)	Ge- wicht (t)		Waarde (mil- joenen F)	Ge- wicht (t)	Waarde (mil- joenen F)	Ge- wicht (t)
1962	212	204	1 620	147,4	1 183	181	178	2 324	146,6	1 905	204	199	3 337	40,5	778
1963	222	225	1 585	157,6	1 062	189	206	2 422	159,8	1 910	215	213	3 168	41,1	614
1964	250	235	1 472	164,7	998	198	217	2 399	176,7	1 960	260	259	3 686	48,8	814
1965	233	240	1 615	168,0	1 102	183	205	2 395	163,8	1 962	277	278	3 980	59,2	873
1966	277	263	1 687	184,2	1 111	235	204	2 439	163,0	1 973	283	288	3 902	61,2	953
1967	273	273	1 561	198,2	1 076	226	243	2 654	190,2	2 144	275	282	3 722	61,0	911
januari	318	240	1 387	162,5	897	251	199	2 234	145,5	1 585	274	259	3 472	54,5	812
februari	294	256	1 508	173,3	906	196	213	2 439	154,7	1 812	284	279	3 851	52,5	771
maart	270	303	1 735	206,9	1 117	361	264	2 872	214,0	2 451	271	314	4 301	81,5	1 236
april	251	241	1 604	159,2	928	166	218	2 180	166,0	1 713	253	269	3 851	58,2	931
mei	238	271	1 620	194,3	1 095	212	288	3 455	230,8	2 922	285	264	3 675	65,3	905
juni	284	294	1 750	213,8	1 198	208	256	2 832	202,6	2 809	281	317	4 199	66,6	944
juli	184	183	1 031	142,4	774	163	202	2 367	170,0	2 031	182	173	2 120	43,6	629
augustus	159	230	1 130	158,8	735	142	150	1 623	107,5	1 278	309	290	3 704	66,8	824
september	317	265	1 484	199,8	1 094	269	222	2 296	172,5	1 822	275	304	4 187	60,9	1 156
oktober	313	312	1 509	231,2	1 000	255	241	2 351	188,0	1 851	315	320	3 998	65,2	996
november	301	299	1 627	234,0	1 283	208	287	2 933	218,8	2 413	301	305	3 796	57,3	873
december	352	381	2 348	303,1	1 885	281	377	4 261	311,8	3 537	268	297	3 509	59,4	854
1968															
januari	283	254	1 354	187,1	943	237	171	1 612	125,3	1 207	289	287	4 210	64,8	1 149
februari	295	248	1 405	172,9	939	226	217	2 059	167,9	1 644	302	296	4 403	65,4	979
maart	332	288	1 490	217,0	1 038	324	257	3 175	188,5	2 216	350	324	4 251	71,4	1 111
april *	253	291	1 645	217,9	1 217	297	209	2 096	159,6	1 678	321	322	4 664	56,1	911
mei *	241	267	1 544	194,9	933	326	241	3 175	179,9	2 268	321	316	4 569	71,6	1 199

	Hef-, transport- en weegtoestellen					Toestellen en installaties voor diverse nijverheden (1)					Elektrotechniek				
	Be- stel- lingen waarde (mil- joenen F)	Verzendingen		Uitvoer		Be- stel- lingen waarde (mil- joenen F)	Verzendingen		Uitvoer		Be- stel- lingen waarde (mil- joenen F)	Verzendingen		Uitvoer	
		Waarde (mil- joenen F)	Ge- wicht (t)	Waarde (mil- joenen F)	Ge- wicht (t)		Waarde (mil- joenen F)	Ge- wicht (t)	Waarde (mil- joenen F)	Ge- wicht (t)		Waarde (mil- joenen F)	Ge- wicht (t)	Waarde (mil- joenen F)	Ge- wicht (t)
1962	177	155	3 070	44,7	950	669	694	11 794	355,7	5 260	1 782	1 651	17 516	636,5	5 470
1963	202	193	3 714	40,6	642	756	772	13 525	382,6	5 958	1 901	1 909	19 425	729,1	6 241
1964	227	215	3 448	53,6	788	854	831	13 594	426,2	6 538	2 320	2 129	21 387	868,8	7 513
1965	236	241	3 586	54,1	689	1 252	1 254	22 312	790,8	14 878	2 521	2 363	22 763	981,8	8 041
1966	251	273	3 638	61,0	687	1 414	1 367	23 960	883,1	16 034	2 510	2 394	22 211	1 022,8	7 478
1967	347	364	5 065	127,8	1 610	1 070	993	16 319	707,5	11 875	2 486	2 508	22 596	1 061,1	7 523
januari	427	353	4 782	129,4	1 632	985	919	16 057	640,8	11 553	2 263	2 393	22 080	917,5	6 913
februari	303	289	4 178	71,9	1 000	935	1 014	17 416	719,0	12 786	2 282	2 240	20 567	899,1	6 706
maart	386	354	5 234	110,9	1 378	1 110	1 190	21 385	868,4	15 326	2 702	2 628	22 392	1 129,4	7 482
april	292	378	5 410	124,3	1 617	896	1 051	17 094	720,3	11 761	2 540	2 443	21 406	1 033,2	7 153
mei	329	339	4 924	102,9	1 223	904	1 042	17 007	759,1	13 154	2 066	2 242	20 933	882,2	6 317
juni	297	395	5 692	131,9	1 764	900	1 104	17 285	796,4	12 916	2 678	2 804	23 362	1 209,5	7 581
juli	521	297	4 012	130,5	1 507	522	5 546	9 059	367,4	6 321	2 223	1 624	15 240	684,8	4 861
augustus	263	347	4 757	118,4	1 484	993	871	14 398	594,8	10 385	2 414	2 362	22 017	997,0	7 198
september	282	456	6 653	112,2	1 653	1 124	928	15 477	651,7	10 880	2 934	2 791	26 084	1 228,0	8 024
oktober	333	354	4 550	151,2	1 824	1 635	972	15 971	701,3	11 584	2 376	2 808	26 668	1 237,4	9 127
november	345	384	5 113	183,5	2 221	1 120	920	14 785	681,1	10 596	2 595	2 767	25 319	1 253,0	9 647
december	389	424	5 482	166,2	2 020	1 714	1 357	19 896	989,7	15 240	2 763	2 995	25 079	1 261,6	9 263
1968															
januari	343	335	4 240	128,1	1 583	892	892	13 184	691,5	10 390	2 715	2 485	20 277	1 116,6	6 981
februari	400	413	5 684	153,1	1 872	1 173	962	13 325	696,0	9 795	2 954	2 639	21 453	1 173,6	7 241
maart	439	426	5 576	196,1	2 564	1 243	1 403	23 029	1 071,8	18 446	3 093	2 919	22 550	1 190,0	7 199
april *	429	397	5 004	143,2	1 678	1 064	1 127	17 282	823,0	12 562	2 651	2 545	20 593	1 132,5	6 910
mei *	402	424	5 501	152,4	1 818	1 019	1 067	16 040	783,3	12 031	2 678	2 684	22 626	1 214,3	7 564

(1) Van 1 januari 1967 af, werden een aantal produkten die vroeger geklasseerd waren in de groep : "Toestellen en installaties voor diverse nijverheden" overgebracht naar de groepen : "Drijfkrachtmachines, pneumatische en hydraulische machines; textielmachines en toebehoren; hef- transport- en weegtoestellen.
Het betreft respectievelijk koel- en luchttechnisch materieel; materieel voor nijverheidswasserijen en voor droogkuis; materieel voor burgerlijke bouwkunde.

METAALVERWERKENDE NIJVERHEID (vervolg)

	Meet-, laboratorium- en gelijkaardige toestellen					Wapens en munitie					Totaal				
	Bestel- lingen	Verzendingen		Uitvoer		Bestel- lingen	Verzendingen		Uitvoer		Bestel- lingen	Verzendingen		Uitvoer	
		Waarde (mil- joenen F)	Waarde (mil- joenen F)	Ge- wicht (t)	Waarde (mil- joenen F)		Ge- wicht (t)	Waarde (mil- joenen F)	Waarde (mil- joenen F)	Ge- wicht (t)		Waarde (mil- joenen F)	Ge- wicht (t)	Waarde (mil- joenen F)	Waarde (mil- joenen F)
1962	57	60	213	16,1	60	239	218	985	181,0	621	9 090	8 945	274 749	3 743,0	134 097
1963	62	68	211	26,2	59	243	229	1 109	198,4	900	9 930	10 247	302 259	4 197,3	143 989
1964	91	81	249	35,0	87	215	246	1 170	220,6	967	11 490	11 842	326 493	5 368,3	162 161
1965	78	76	232	23,1	47	258	235	942	201,4	621	12 598	12 763	340 075	6 146,6	177 847
1966	83	82	251	27,4	69	185	227	797	207,3	644	13 492	13 434	351 152	6 684,2	187 787
1967	125	123	403	59,8	175	294	262	773	236,4	560	13 420	13 687	352 000	6 836,2	188 678
januari	119	96	330	39,0	126	240	188	488	178,4	371	13 191	12 834	333 082	6 396,4	180 027
februari	103	106	348	50,5	144	801	224	602	213,6	508	13 217	12 696	332 796	6 246,8	174 801
maart	138	115	369	50,8	130	156	311	769	291,2	605	14 961	14 729	373 790	7 378,1	205 217
april	90	110	358	50,0	155	143	246	723	191,2	322	12 694	13 983	358 733	6 867,5	195 634
mei	104	107	340	51,1	137	672	187	473	169,8	313	13 129	13 314	345 252	6 679,5	187 982
juni	125	124	424	44,7	149	347	271	736	255,0	592	14 630	15 304	382 682	7 888,6	208 712
juli	60	59	158	39,0	97	51	280	729	249,5	510	10 039	10 032	262 396	5 020,4	134 306
augustus	179	142	478	63,1	215	353	137	469	122,7	240	11 686	12 083	325 451	5 536,1	165 391
september	112	142	454	69,0	210	264	286	766	264,2	541	14 047	14 410	377 582	7 173,5	193 758
oktober	155	159	492	87,9	230	199	333	957	262,9	488	14 482	14 434	376 406	7 243,9	203 054
november	127	150	491	80,3	208	148	292	773	264,4	559	13 448	14 507	372 685	7 467,8	204 997
december	184	171	591	91,7	295	156	387	1 788	373,7	1 672	15 521	15 916	383 150	8 135,4	210 260
1968	142	116	302	71,7	149	1 187	353	950	333,5	776	15 137	13 590	327 916	7 119,6	183 564
januari	126	105	443	61,5	189	143	310	912	286,4	706	15 206	13 695	334 656	7 129,7	183 285
februari	119	104	293	59,8	158	144	263	717	252,6	595	15 481	15 581	361 661	8 073,9	206 723
maart	130	126	368	75,5	187	335	363	1 118	325,1	880	15 065	15 295	388 822	8 050,5	223 812
april *	104	107	299	62,9	171	197	312	1 024	296,6	866	16 696	14 753	376 098	7 625,2	211 564

PLASTIEKVERWERKENDE NIJVERHEID

	Leveringen																
	Ver- bruik- te- grond- stof- fen	Produkten voor consumptie of gewoon gebruik										Stukken voor uit- rustings- goederen en diver- se metaal- produkten		Voorwerpen en diverse artikelen niet el- ders ge- noemd			
		Half- produkten		Tanks, vaten, grote re- cipiënten, containers		Artikelen voor verpakking		Pers- artikelen		Toebehoren voor het bouwbedrijf en de versiering		Sportarti- kelen, spe- len, speel- goed, gram- mofoon- platen		(t)	(1000F)	(t)	(1000F)
(t)	(t)	(1000F)	(t)	(1000F)	(t)	(1000F)	(t)	(1000F)	(t)	(1000F)	(t)	(1000F)	(t)	(1000F)	(t)	(1000F)	
1962	4 021	1 449	90 006	13	1 680	323	23 917	475	39 900	1 008	49 531	26	3 248	176	22 560	603	18 020
1963	4 959	1 806	104 024	18	2 798	409	30 743	671	69 677	1 189	56 443	40	3 674	231	29 061	601	19 231
1964	5 893	2 133	122 328	26	3 623	648	43 933	739	84 096	1 422	67 618	64	4 653	296	36 322	554	19 634
1965	7 065	2 596	142 003	38	5 066	964	59 948	790	88 752	1 675	78 641	81	5 064	354	40 266	537	24 591
1966	8 772	3 288	175 508	56	4 942	1 372	77 789	944	92 462	1 593	80 176	142	9 234	424	44 678	615	28 067
1967	11 093	4 410	214 669	53	4 700	2 041	102 673	1 045	96 428	1 719	83 954	133	8 446	615	74 590	624	34 688
januari	10 310	3 447	183 189	87	7 879	1 945	107 123	783	70 302	1 740	75 220	155	9 963	660	72 690	666	33 214
februari	10 507	3 683	192 889	29	4 451	1 872	103 780	1 184	105 413	1 627	71 152	140	8 414	616	71 975	821	39 737
maart	11 884	4 629	221 765	45	3 810	1 911	107 990	1 177	100 961	1 922	89 880	179	10 307	649	73 506	723	41 070
april	11 155	4 441	207 545	36	3 017	1 823	94 305	1 104	104 915	1 682	74 858	127	7 874	607	74 448	698	35 166
mei	10 373	4 623	208 813	37	2 942	1 732	90 095	1 085	100 595	1 661	86 790	136	8 517	569	66 033	511	33 082
juni	11 712	5 212	236 015	63	4 457	2 233	108 107	1 203	128 921	1 761	90 905	155	9 594	677	80 126	658	35 565
juli	6 868	3 164	162 780	30	2 795	1 396	68 456	664	63 469	1 283	63 981	106	6 083	352	40 937	394	21 334
augustus	10 780	4 164	197 296	44	5 522	2 096	106 943	862	81 463	1 548	79 446	110	7 227	615	94 126	516	32 334
september	12 673	4 975	248 808	56	4 489	2 365	112 173	1 013	93 231	1 715	122 365	131	8 461	660	78 331	675	38 386
oktober	12 773	5 183	242 995	72	4 957	2 386	111 432	1 308	116 189	2 027	95 286	137	9 092	649	77 916	740	35 667
november	12 263	5 019	247 274	62	6 308	2 359	111 888	1 024	90 765	1 875	80 373	100	7 749	664	88 823	594	34 252
december	11 816	4 381	226 658	77	5 768	2 379	109 780	1 132	100 912	1 790	77 189	116	8 066	663	76 167	491	36 452
1968	12 775	4 430	224 383	63	4 993	3 427	144 317	1 039	81 135	1 618	65 124	168	10 863	828	85 367	599	39 132
januari	12 748	4 670	230 710	43	3 667	2 567	111 139	1 043	79 456	1 561	66 648	163	10 066	885	103 595	545	35 006
februari	13 177	5 309	244 713	62	5 650	2 402	102 067	1 261	113 544	1 773	73 686	177	12 013	805	97 552	707	41 949
maart	12 961	5 133	235 385	73	5 057	2 102	100 625	1 206	108 488	1 952	86 154	187	12 560	842	98 203	709	43 095
april	12 961	5 133	235 385	73	5 057	2 102	100 625	1 206	108 488	1 952	86 154	187	12 560	842	98 203	709	43 095
mei	13 571	5 356	243 827	61	4 680	2 382	110 070	1 129	96 884	1 713	82 530	105	7 494	919	105 342	764	41 526

NETTO-PRODUKTIE VAN ELEKTRICITEIT (in 1 000 000 kWh) (1)

	Per categorie van de producenten			Naar de aard van de centrales			Totaal			
	Met het oog op openbare bedeling		Industriële zelfvoortbrengers	Thermische centrales		Hydraulische centrales	Productie	Invoer	Uitvoer	Totaal door de netten overgenomen energie en verliezen
	Openbare ondernemingen	Private ondernemingen		Uitgerust met ketels	Uitgerust met motoren met inwendige verbranding					
1962	43	760	565	1 298	56	13,5	1 368	21,9	61,3	1 328
1963	38	826	616	1 425	47	11,6	1 483	35,2	79,6	1 439
1964	38	919	663	1 565	49	9,5	1 623	30,1	59,1	1 594
1965	42	1 008	647	1 631	44	22,7	1 697	36,1	37,9	1 695
1966	44	1 100	649	1 732	37	24,8	1 793	38,9	45,7	1 786
1967	48	1 174	662	1 831	33	19,8	1 884	46,6	47,8	1 883
januari	63	1 299	694	1 983	36	37,7	2 056	39,5	45,5	2 050
februari	57	1 142	628	1 762	35	29,9	1 826	37,8	43,6	1 820
maart	59	1 196	696	1 880	39	33,1	1 952	54,0	45,6	1 960
april	50	1 120	662	1 768	37	27,4	1 832	42,2	44,0	1 830
mei	40	1 114	639	1 746	34	13,6	1 794	39,5	46,0	1 788
juni	40	1 094	677	1 766	35	8,8	1 810	46,6	50,8	1 814
juli	20	975	523	1 490	24	5,0	1 519	45,9	43,6	1 517
augustus	32	1 079	579	1 661	24	4,2	1 689	67,2	39,2	1 661
september	38	1 150	669	1 819	32	5,6	1 857	47,2	48,5	1 856
oktober	50	1 250	716	1 970	35	11,6	2 017	49,1	52,0	2 014
november	60	1 276	731	2 004	34	28,6	2 067	49,2	59,5	2 057
december	60	1 389	735	2 121	32	32,0	2 184	40,6	54,8	2 170
1968										
januari	59	1 423	736	2 149	34	36,1	2 219	50,1	48,4	2 220
februari	58	1 325	693	2 009	33	33,3	2 076	61,5	53,6	2 084
maart	59	1 394	686	2 078	31	31,1	2 140	55,9	65,9	2 130
april	45	1 295	655	1 948	31	16,1	1 995	49,5	59,3	1 985
mei	44	1 274	707				2 025	34,3	53,3	2 006
juni	38	1 151	679				1 868	57,8	58,0	1 868
juli	21	1 141	617				1 779			

WATERDISTRIBUTIE

	Opgevangen watervolume (1 000 m3)	Watervolume door derden afgestaan (1 000 m3)	Totaal (1 000 m3)	Watervolume aan andere maatschappijen afgestaan en verlies (1 000 m3)	Volume beschikbaar voor de distributie (1 000 m3)
1962	26 587	3 234	29 821	5 885	23 936
1963	28 336	3 438	31 774	6 700	25 074
1964	29 024	3 780	32 804	7 018	25 786
1965	30 989	3 638	34 627	7 191	27 436
1966	32 691	3 998	36 689	8 189	28 499
1967	32 795	4 534	37 328	8 133	29 196
januari	34 966	4 288	39 254	8 262	30 992
februari	29 665	3 632	33 296	7 197	26 099
maart	32 393	4 544	36 936	7 796	29 141
april	31 649	4 233	35 882	7 530	28 352
mei	32 536	4 396	36 933	8 298	28 635
juni	32 332	4 594	36 926	8 233	28 693
juli	32 984	4 606	37 590	8 913	28 677
augustus	32 153	4 672	36 825	8 533	28 292
september	31 319	4 695	36 015	8 046	27 969
oktober	32 182	4 486	36 668	8 258	28 409
november	33 587	4 872	38 459	8 114	30 344
december	37 768	5 388	43 156	8 411	34 745
1968					
januari	38 264	5 252	43 516	10 581	32 935
februari	32 222	5 046	37 268	7 810	29 458
maart	34 665	5 464	40 129	8 273	31 856
april	33 008	5 570	38 578	8 638	29 940
mei	33 288	5 688	38 976	8 472	30 504
juni	33 500	5 392	38 892	8 714	30 178

(1) Bron :Administratie voor Energie. Bedrijfsfederatie der voortbrengers en verdelers van elektriciteit in België.

III TEWERKSTELLING

A. PERSONEEL GETELD IN DE INRICHTINGEN WELKE AAN EEN MAANDELIJKSE STATISTIEK VAN DE INDUSTRIELE BEDRIJFVIGHEID ONDERWORPEN ZIJN (1)

AARD VAN DE INDUSTRIEEN	1967			1968								
	Maandgemiddelden			maart			april			mei		
	Be- dien- den	Werk- lie- den	Uren- werk- lieden	Be- dien- den	Werk- lie- den	Uren- werk- lieden	Be- dien- den	Werk- lie- den	Uren- werk- lieden	Be- dien- den	Werk- lie- den	Uren- werk- lieden
Bodemindustrie												
Steenkoolmijnen :												
Aanwezig (2)	2 212	47 637	1 024 950	1 890	43 525	942 023	1 865	43 369	934 144	1 853	43 002	953 516
Ingeschreven (3)												
a) Belgen	..	27 456	26 775	26 559	26 391	..
b) vreemdelingen	..	27 903	26 831	26 577	26 398	..
Groeven	920	5 901	968 381	926	5 631	899 667	934	5 789	767 751	941	5 719	877 288
Kalk, kalksteen en kalkderivaten	713	3 959	670 259	716	3 885	705 471	730	4 003	705 665	730	4 010	685 394
Voedingsnijverheid												
Jam	137	904	137 509	134	647	105 676	137	621	100 307	129	611	98 208
Margarine	1 249	766	126 920	1 275	755	136 512	1 275	761	130 723	1 281	761	124 073
Plantaardige en dierlijke oliën	465	1 435	249 626	431	1 365	234 382	433	1 341	277 564	432	1 337	199 639
Samengestelde voeders voor dieren	1 892	4 733	796 086	1 900	4 611	805 117	1 922	4 590	800 811	1 914	4 603	797 367
Andere voedingsindustrieën (4)	5 394	21 700	3 583 425	4 882	19 093	3 232 097	4 845	18 424	3 127 225
Tabaksnijverheid	1 312	5 908	917 242	1 498	5 654	895 447	1 309	5 632	872 400	1 307	5 629	869 395
Textielnijverheid												
1. Spinnerijen :												
Katoen : fijnspinnerij (5)	665	9 502	386 138	673	9 114	416 967	671	9 088	380 847	667	8 949	380 919
Kaardspinnerij (5)	15	315	4 596	8	250	4 447	8	241	4 250	8	242	4 249
cocons (5)	..	237	1 109	..	236	1 199	..	230	1 090	..	190	933
Kaardwol	278	2 483	368 168	276	2 386	389 832	277	2 449	413 564	283	2 462	389 125
Kamwol	1 223	8 818	1 256 455	1 203	8 641	1 373 417	1 209	8 717	1 420 819	1 209	8 723	1 431 259
Vlas en hennep (5)	93	1 528	9 262	93	1 425	9 177	93	1 404	8 237
Jute	166	3 657	572 320	152	3 429	637 358	151	3 358	568 612	152	3 369	564 663
Harde vezels (spinnerij en touwslagerij)	86	886	142 534	78	828	123 094	78	832	172 472	78	813	145 069
2. Weverij	4 293	33 207	5 179 170	4 229	31 968	5 586 153	4 170	31 382	5 136 688	4 183	31 250	5 196 999
3. Breigoednijverheid	1 899	19 054	2 906 115	1 910	18 830	3 083 432	1 909	18 674	3 059 698	1 895	18 698	3 054 375
4. Andere nijverheidstakken :												
Wassen en verkolen van wol	98	970	155 681	104	996	179 754	107	1 007	150 600	108	1 021	146 224
Kammen van de wol	323	2 642	371 051	318	2 514	420 502	317	2 545	367 826	318	2 523	389 921
Naaigarenfabriek	127	558	87 649	127	471	76 833	128	486	78 519	128	485	81 906
Watten	109	427	65 182	100	372	61 802	83	356	60 296
Vilt	166	854	127 320	155	790	127 306	155	791	118 397
Bandweverij	270	2 222	354 998	283	2 209	365 651	283	2 202	358 381	283	2 202	358 381
Schoenen, kleding en confectie												
Schoenen	880	9 231	1 379 910	861	8 573	1 260 569	863	8 551	1 265 264	856	8 491	1 251 162
Pantoffels	82	1 456	221 763	91	1 328	209 128	106	1 322	211 155	90	1 269	196 677
Kleding en confectienijverh. (6)	6 318	49 751	7 650 596	6 212	49 238	8 341 618	6 287	49 343	8 323 498	6 194	49 339	8 386 743
Hout, papier												
Hout en aanverwante bedrijfst.(6)	365	31 617	5 298 434	3 457	30 864	5 374 716	3 471	31 124	5 501 054
Meubelen	1 594	15 277	2 573 213	1 623	14 994	2 663 911	1 643	15 110	2 698 590
Zetels	390	4 375	726 995	431	4 264	720 802	434	4 343	760 702
Schrijnwerkerij	368	3 110	519 341	400	3 142	534 205	378	3 135	532 804
Vaatwerk	267	2 285	374 599	258	2 217	371 003	260	2 120	384 750
Kisten en tonnennijverheid	99	1 416	234 900	101	1 260	214 942	106	1 271	219 704
Geplakt hout, blokplaten of lamellenplaten, geperste panelen	418	3 250	557 559	431	3 152	551 386	439	3 203	573 384
Andere activiteiten	230	1 905	311 824	213	1 835	318 467	211	1 852	331 120
Papier (productie)	1 900	8 864	1 470 364	1 925	8 702	1 541 181	2 026	9 011	1 543 285	2 006	9 132	1 551 078
Papier (verwerking)	2 714	11 960	1 946 973	2 756	11 863	1 972 373	2 793	11 831	1 996 552	2 792	11 907	2 002 502
Leder	378	2 184	363 245	375	2 134	355 050	372	2 109	366 573	365	2 140	382 141

(1) Personeel dat voorkomt op de betaalstaten waarin de 15de der maand begrepen is.

(2) Het betreft het gemiddeld aantal aanwezige werklieden per gewerkte dag en het aantal verwezenlijkte posten.

(3) Werklieden ingeschreven op het einde van het jaar of van de maand.

(4) Met uitsluiting, in het bijzonder, van het slachten van vee, van de zuivelfabrieken, boterfabrieken en kaasfabrieken, van de maalderijen, van de bakkerijen en banketbakkerijen en van de suikerfabrieken. Het personeel van deze activiteiten is opgenomen in tabel B hierna.

(5) Voor deze bedrijfstakken betreft het spindel-uren (in duizendtallen).

(6) Personeel tewerkgesteld in de inrichtingen welke 5 werklieden en meer tewerkstellen. Zie eveneens tabel B.

A. PERSONEEL GETELD IN DE INRICHTINGEN WELKE AAN EEN MAANDELIJKSE STATISTIEK VAN DE INDUSTRIELE BEDRIJFVIGHEID ONDERWORPEN ZIJN (vervolg)

AARD VAN DE INDUSTRIËN	1967			1968								
	Maandgemiddelden			Maart			April			Mei		
	Be- dien- den	Werk- lie- den	Uren- werk- lieden	Be- dien- den	Werk- lie- den	Uren- werk- lieden	Be- dien- den	Werk- lie- den	Uren- werk- lieden	Be- dien- den	Werk- lie- den	Uren- werk- lieden
Rubber	1 598	5 066	812 480	1 560	4 996	883 614	1 500	4 939	829 781	1 571	5 013	853 057
Scheikund.nijverheid												
Stikstof	1 297	3 766	612 162	1 203	3 339	563 990	1 175	3 408	565 883	1 239	3 763	647 122
Lucifers	65	715	117 996	65	686	116 126	65	676	120 751	65	686	117 863
Zeep	2 038	2 593	422 600	2 022	2 400	404 735
Andere scheikundige industrieën (1)	11 604	24 264	4 369 317	12 330	24 793	4 625 689	12 187	24 682	4 542 565	12 194	24 684	4 613 706
Nijverheid der petroleum- en steenkoolderivaten												
Petroleumraffinaderijen	839	1 394	211 189	862	1 402	222 020	863	1 400	215 664	864	1 395	218 309
Steenkoolbriketten	39	442	72 193	35	421	73 063	35	416	72 051	35	383	68 083
Cokesfabrieken	515	3 318	564 820	505	3 195	561 777	502	3 191	541 192	500	3 188	540 628
Nijverheid der niet metaalh. mineralen												
Klei	536	8 211	1 377 310	508	6 553	1 106 794	528	7 740	1 341 098	530	7 848	1 287 099
Glas	4 378	20 867	3 428 423	4 525	20 765	3 562 124	4 531	20 758	3 456 980	4 564	20 775	3 513 785
Cement	857	2 709	454 274	816	2 552	437 908	812	2 555	428 140	816	2 539	415 319
Keramiek	1 104	6 765	1 099 608	1 080	6 485	1 080 340	1 070	6 441	1 093 419	1 071	6 453	1 029 959
Metaalnijverheid												
Ijzernijverheid												
1°niet inbegrepen de personen tewerkgesteld in de fabrieken welke enkel gietstaal vervaardigen	9 092	45 200	7 701 389	9 013	44 647	8 036 448	9 019	44 813	7 722 316	8 999	45 043	7 854 629
2°personen tewerkgesteld in de fabrieken welke enkel gietstaal vervaardigen	702	2 948	456 510	658	2 790	466 601	655	2 771	473 931	656	2 771	463 019
Non-ferrometalen en hun legeringen	3 810	16 330	2 742 364	3 773	15 405	2 732 279	3 754	15 581	2 685 119	3 769	15 825	2 750 040
Metaalverwerkende nijverheid (2)	60 965	218 925	35 114 348	60 778	210 790	36 373 344	61 141	210 297	35 445 639	59 976	210 787	35 110 860
Vormstaalgietereien	774	3 226	507 304	694	2 841	476 897	752	3 228	544 668	776	3 288	551 795
IJzergietereien	840	5 957	960 127	824	6 056	1 051 516	753	5 741	971 288	748	5 698	1 071 110
Draad- en metaaltrekkerij, koudwalserij enz.	2 555	13 269	2 085 800	2 523	12 914	2 125 837	2 530	12 866	2 494 522	2 532	12 969	2 127 920
Smeedwerk, warm pers- en dieptrekwerk enz.	917	4 837	761 318	864	4 430	751 372	873	4 467	738 244	760	4 003	662 292
Plaatbewerking en diverse metaalverwerkingen	3 075	17 052	2 697 497	3 137	16 743	2 656 619	3 090	16 264	2 673 627	2 989	16 022	2 672 249
Metaaltoebehoren voor het bouwbedrijf	4 405	19 669	3 185 079	4 193	18 009	3 025 461	4 443	18 182	3 105 050	4 352	18 245	3 079 212
Bruggen, vakwerk, plaatwerk en stoomketels	2 941	11 859	1 933 651	2 866	10 781	1 779 973	2 808	10 195	1 658 256	2 710	9 816	1 629 182
Scheepsbouw	1 742	7 477	1 264 888	1 694	6 966	1 209 365	1 695	6 388	1 059 436	1 677	7 106	1 184 598
Spoor- en tramwegmaterieel	955	3 316	553 052	785	2 650	480 096	864	2 923	475 289	620	2 694	445 757
Motorvoertuigen, rijwielen en aanverwante nijverheden	6 765	29 174	4 476 219	6 764	28 997	4 851 124	6 760	28 964	4 900 842	6 693	29 571	4 817 391
Drijfkrachtmachines, pneumatische en hydraulische mach.	2 788	6 467	1 062 277	2 797	5 987	1 014 352	2 753	5 878	986 328	2 758	5 902	970 761
Werktuigmach. en aanverw. nijverheden	1 621	5 062	821 559	1 612	4 871	826 289	1 690	4 858	823 687	1 587	4 757	818 445
Textielmachines en toebehoren	1 294	5 043	819 549	1 213	4 785	787 600	1 205	4 834	810 395	1 179	4 862	846 163
Diverse mechaniekconstructies	1 660	6 521	1 076 033	1 731	6 607	1 130 816	1 896	7 117	1 188 620	2 026	7 449	1 255 476
Hef-, transport- en weegtoestellen	2 454	6 219	1 046 640	2 583	5 930	1 057 965	2 593	5 825	1 084 704	2 670	6 138	1 032 632
Toestellen en installaties voor diverse nijverheden	4 731	13 789	2 174 080	4 780	13 427	2 315 757	4 631	13 429	2 282 588	4 512	12 955	2 182 291
Electrotechniek	17 600	44 979	7 390 109	17 912	43 915	8 263 928	17 884	43 961	7 067 066	17 552	44 297	7 187 924
Meet-, laboratoriumtoestellen enz.	842	2 667	432 685	797	2 272	406 810	891	2 506	421 098	780	2 231	379 531
Wapens en munitie	1 781	9 739	1 455 180	1 851	10 187	1 762 261	1 858	10 270	1 756 783	1 877	10 385	1 782 104
Vliegtuigindustrie	1 227	2 605	411 353	1 158	2 422	399 306	1 172	2 401	403 148	1 178	2 399	414 027

(1) Personeel tewerkgesteld in de inrichtingen welke 5 werklieden of meer tewerkstellen. Zie eveneens tabel B.

(2) Personeel tewerkgesteld in de inrichtingen welke 5 werklieden of meer tewerkstellen. Zie eveneens nota (1) blz. 38.

A. PERSONEEL GETELD IN DE INRICHTINGEN WELKE AAN EEN MAANDELIJKSE STATISTIEK VAN DE INDUSTRIELE BEDRIJVIGHEID ONDERWORPEN ZIJN (vervolg)

AARD VAN DE INDUSTRIEEN	1967			1968								
	Maandgemiddelden			maart			april			mei		
	Be- dien- den	Werk- lie- den	Uren- werk- lieden	Be- dien- den	Werk- lie- den	Uren- werk- lieden	Be- dien- den	Werk- lie- den	Uren- werk- lieden	Be- dien- den	Werk- lie- den	Uren- werk- lieden
Plastiekverwerkende nijverheid (1)	2 383	9 333	1 515 067	2 343	9 390	1 621 945	2 341	9 293	1 540 132	2 385	9 497	1 556 523
Bouwbedrijf (2)												
Openbare { werken { { ruwbouw { voltooi- { ingswerk	..	41 290	6 492 428	..	41 498	6 711 372	..	43 150	6 697 566	..	44 129	6 310 098
	..	3 484	570 920	..	3 201	544 338	..	3 177	524 268	..	3 124	493 605
Private { werken { { ruwbouw { voltooi- { ingswerk	..	45 392	7 035 329	..	39 970	6 335 343	..	40 164	6 152 130	..	39 893	5 676 390
	..	14 250	2 315 397	..	13 032	2 148 867	..	13 204	2 125 557	..	13 109	2 093 040
Totaal :	9 963	104 416	16 414 074	10 195	97 701	15 739 920	10 182	99 695	15 499 521	10 238	100 255	14 573 133
Elektriciteit (3)	7 711	10 860	1 663 489
Gasbedeling (4)	2 207	2 962	448 257	2 285	3 061	498 407
Waterdistributie	2 191	4 032	720 783	2 250	4 147	740 935	2 266	4 153	744 265	2 267	4 176	743 975

(1) Personeel tewerkgesteld in de inrichtingen welke 5 arbeiders of meer tewerkstellen.

(2) Voor de werken van burgerlijke bouwkunde, wegebouw en gebouwen (ruwbouw) gaat het over de ondernemingen welke 20 of meer werklieden tewerkstellen. Voor de voltooiingswerken betreft het ondernemingen die 10 of meer werklieden tewerkstellen.

(3) Het personeel van de industriële zelfvoortbrenging niet inbegrepen.

(4) Personeel tewerkgesteld in de gasfabrieken inbegrepen.

B. PERSONEEL GETELD IN DE INRICHTINGEN WELKE 10 WERKLIEDEN OF MEER TEWERKSTELLEN (1)

AARD VAN DE INDUSTRIEEN	1967			1968								
	Maandgemiddelden			april			mei			juni *		
	Be- dien- den	Werk- lie- den	Uren- werk- lieden	Be- dien- den	Werk- lie- den	Uren- werk- lieden	Be- dien- den	Werk- lie- den	Uren- werk- lieden	Be- dien- den	Werk- lie- den	Uren- werk- lieden
1. Voedingsnijverheid (2)	5 135	20 668	3 553 632	5 248	19 961	3 464 250	5 261	20 129	3 555 753	5 280	20 149	3 300 524
2. Bereiding van dranken	5 197	16 646	2 854 153	5 170	16 132	2 818 626	5 154	16 233	2 908 470	5 148	16 285	2 705 958
3. Fabricage van kunst- en synth. draden en vezels, bereid. van textielst. (met uitz. van wol), afwerk. kant- en borduurwerken en spec. weefsels	2 887	14 628	2 307 719	2 864	14 086	2 336 313	2 853	14 122	2 335 775	2 842	14 192	2 269 742
4. Confectie (fabricage van zakken, van matrassen, herst., enz.)	776	1 797	290 804	794	1 851	320 174	793	1 850	316 876	797	1 892	305 558
5. Zagerijen en bereiding van hout	560	3 764	618 077	540	3 525	619 526	563	3 565	634 431	569	3 630	586 581
6. Druk- en boekbindersbedrijf; fotografie en aanverwante bedrijven	7 602	20 446	3 322 096	7 592	20 027	3 295 043	7 611	20 111	3 288 413	7 575	20 179	2 996 345
7. Huiden- en lederindustrie (met uitzondering van de looierijen) bereiden van pelterijen, maken van bontwerk, marokijnijverheid, fabricage van riemen en nijverheidsleder en van lederen sportartikelen (3)	193	1 383	218 738	184	1 362	327 804	186	1 427	248 491	183	1 376	219 329
8. Scheikundige nijverheid (4)	4 566	5 686	905 503	5 016	6 018	1 001 840	4 986	5 970	990 060	5 006	6 075	934 020
9. Bedrijven der niet metaalhoudende mineralen met uitzond. van de steenbakkerij, pannenfabrieken, van de glasfabrieken en van de keramische nijverh.	2 473	15 711	2 603 807	2 516	15 668	2 727 346	2 555	15 718	2 636 963	2 561	15 708	2 565 576
10. Uurwerken- en juwelennijverheid, fabricage van wetenschappelijke instrumenten enz.	305	1 161	189 714	338	1 059	187 998	338	1 085	187 413	331	1 075	170 650
11. Diamantnijverheid	188	11 064	1 638 065	179	9 598	1 419 842	203	9 701	1 607 693	177	9 686	1 392 835
12. Diverse be- en verwerkende industrieën waaronder de sloping (met uitzond. van afbraak van gebouwen), de sortering van de afval en recuperatiestoffen	1 397	8 592	1 424 607	1 333	8 284	1 503 139	1 364	8 295	1 439 625	1 333	8 290	1 343 273
13. Private vervoerbedrijven :												
a) eigenlijke private vervoerbedrijven	11 541	29 272	4 975 229	11 257	28 687	4 909 218	11 309	29 020	5 040 313	11 368	28 804	4 701 991
b) garages	4 474	8 191	1 389 357	4 459	7 880	1 368 044	4 438	7 942	1 373 595	4 450	7 920	1 258 186
Totaal	47 294	159 029	26 291 501	47 490	154 138	26 299 163	47 614	155 168	26 563 871	47 620	155 261	24 750 568

- (1) Deze tabel betreft enkel de nijverheidstakken waarvoor geen maandelijks statistiek van de bedrijvigheid bestaat en behelst het personeel dat voorkomt op de betaalstaat waarin de 15de der maand begrepen is. Tengevolge ener wijziging van het aantal aangevers, zijn de uitkomsten van de verschillende jaren onderling niet vergelijkbaar.
- (2) Deze cijfers hebben hoofdzakelijk betrekking op het slachten van vee; de zuivelfabrieken, boterfabrieken en kaasfabrieken, de maalderijen; de bakkerijen en banketbakkerijen en de suikerfabrieken.
- (3) Van januari 1966 af met uitsluiting van het personeel van de handschoen-, marokijn-, en andere lederwarennijverheid e.n.g.
- (4) De cijfers hebben vooral betrekking op de nijverheid der farmaceutische producten.

**JAARLIJKSE
PRODUKTIESTATISTIEKEN**

**SUIKERFABRIEKEN - SUIKERRAFFINADERIJEN EN INVERT-
SUIKERFABRIEKEN (1)**

VESTIGINGEN WELKE 5 OF MEER WERKLIEDEN TEWERKSTELLEN

JAAR 1966

INDELING VAN DE VESTIGINGEN NAAR HET AANTAL OP 30 SEPTEMBER TEWERKGESTELDE WERKLIEDEN EN AANTAL
WERKLIEDEN PER BELANGRIJKHEIDSKLASSE DER VESTIGINGEN

Omschrijving	5 tot 19	20 tot 49	50 tot 99	100 of meer	Totaal
Aantal vestigingen	6	10	9	9	34
Aantal werklieden	72	367	619	2 983	4 041

AANTAL BEDIENDEN EN WERKLIEDEN TEWERKGESTELD IN DE VESTIGINGEN OP 31 MAART, 30 JUNI, 30 SEPTEMBER EN 31 DECEMBER (2)

Personeel onderworpen aan de sociale zekerheid voor bedienden (incl. de vestigingshoofden verbonden door een arbeidsovereenkomst en de leerlingen-bedienden)				Personeel onderworpen aan de sociale zekerheid voor werklieden (incl. leerjongens-werklieden)			
Datum	Mannen	Vrouwen	Totaal	Datum	Mannen	Vrouwen	Totaal
31. 3.1966	878	98	976	31. 3.1966	3 615	231	3 846
30. 6.1966	873	97	970	30. 6.1966	3 602	202	3 804
30. 9.1966	865	100	965	30. 9.1966	3 827	214	4 041
31.12.1966	892	106	998	31.12.1966	3 898	308	4 206

Aantal arbeidsuren door de werklieden en de leerjongens-werklieden daadwerkelijk in 1966 gepresteerd : 8 211 123 uren.

PERSONEELUITGAVEN

Omschrijving	Waarde (1 000 F)
Bruto-wedden uitbetaald aan het personeel dat onderworpen is aan de sociale zekerheid voor bedienden	192 138
Bruto-lonen uitbetaald aan het personeel dat onderworpen is aan de sociale zekerheid voor werklieden	437 162
Werkgeversbijdragen aan de sociale zekerheid voor :	
- het personeel onderworpen aan de sociale zekerheid voor bedienden	29 424
- het personeel onderworpen aan de sociale zekerheid voor werklieden	133 336
Andere personeelsuitgaven	161 183
Totaal	953 243

(1) De invertsuikerfabrieken hebben in 1966, 93 werklieden tewerkgesteld en een omzet verwezenlijkt van 292 753 000 F.

(2) In de opgave van het personeel op 30 september en 31 december zijn de seizoenarbeiders niet begrepen omdat ze tewerkgesteld worden tijdens de suikercampagne die tussen voormelde data plaats heeft. Bijgevolg dient met dit feit rekening te worden gehouden voor de vergelijking van het totaal tewerkgesteld personeel met de globale personeelsuitgaven.

VERBRUIKTE STOFFEN

Omschrijving	Eenheid	Hoeveelheid	Waarde (1 000 F)
A. Brandstoffen en elektrische energie			
Steenkolen en steenkoolbriketten	t	55 273	42 074
Steenkoolcokes	t	10 038	11 069
Benzine en petroleum	t	612 (1)	4 228
Stookoliën	hl	959 208	86 834
Elektrische energie aangekocht of ontvangen door cessie	kWh	11 262 466	12 468
Andere	-	-	228
B. Grondstoffen			
	-	-	3 739 752
C. Andere stoffen			
Filtreerdoeken	aantal	24 302	4 325
Diffusiemessen	aantal	61 621	2 613
Verpakkingsmiddelen, recipiënten, enz...	-	-	137 718
Smeermiddelen	t	194	2 600
Stoffen gebruikt voor onderhoud en herstelling	-	-	75 763
Kleine handwerktuigen, voertuigbanden en andere benodigheden niet elders genoemd	-	-	4 976
Totaal	-	-	4 124 648

Totale inkoopwaarde van de goederen gekocht in 1966 om in dezelfde vorm voortverkocht of afgestaan te worden (in 1 000 F) : 130 030

DIVERSE UITGAVEN

Omschrijving	Waarde (1 000 F)
Betalingen aan derden voor onderhoud en herstelling van gebouwen, machines en vervoermiddelen en bedrag gefactureerd door de vestigingen voor het maakwerk verricht voor hun rekening	93 780
Fiscale zegels aangebracht op de verkoopfacturen (overdracht-, factuur- en weeldetaksen)	499 886
Accijsrechten, zegels aangebracht op de uitvoervergunningen, verkeersbelasting op de motorrijtuigen, gemeente- en provinciebelastingen	195 101
Onroerende voorheffing (provinciale en gemeentelijke opcentiemen inbegrepen)	19 425
Kosten voor vervoer betaald aan derden en aangerekend buiten de aankoopfacturen om	95 171
Premies voor verzekering tegen brand, diefstal van autovoertuigen en tegen schade voortvloeiend uit auto-ongevallen	13 142
Diverse lasten (2)	116 027

LEVERINGEN EN DIVERSE INKOMSTEN

Omschrijving	Waarde (1 000 F)
1. Waarde van de leveringen en van de cessies :	
in België	5 295 745
aan het buitenland	724 879
2. Andere inkomsten	138 719
3. Totale waarde van de verkoop van goederen die de vestigingen verlaten hebben zonder er een bewerking ondergaan te hebben	150 694

WAARDE DER VOORRADEN EN DER PRODUKTEN IN BEWERKING

Omschrijving	Waarde (1 000 F)	
	op 1.1.66	op 31.12.66
1. Voorraden :		
- Brandstoffen, grondstoffen en andere in bewerking te stellen produkten	569 468	588 234
- Afgewerkte produkten	1 526 989	1 275 465
- Goederen bestemd om voortverkocht te worden in dezelfde vorm als die waarin ze aangekocht werden	10 292	14 851
2. Produkten in bewerking en bouwwerken in uitvoering	6 736	8 249

(1) Verbeterd cijfer voor het jaar 1965 : 623 in plaats van 2 623.

(2) Deze post omvat geen afschrijvingen, intresten, huurprijzen of belastingen.

INVESTERINGEN

Vestigingen welke 20 of meer personen tewerkstellen

(1 000 F)

I. Investerings					II. Vermindering van het geinvesteerde kapitaal
Nieuwe en gebruikte machines, uitrusting en voertuigen		Constructie van gebouwen en andere bouwwerken	Aankoop van bestaande gebouwen en van bebouwde en onbebouwde terreinen	Algemeen totaal	
Totaal	waarvan transportmiddelen voor het vervoer van en naar het bedrijf				
343 260	7 953	34 427	28 401 (1)	406 108	49 460

III. Afschrijvingen voor het geheel van het geinvesteerde kapitaal		IV. Financiering van de investeringen	
Afschrijvingen op materieel en gereedschap	290 691	Financiering met eigen middelen van de ondernemingen	247 530
Afschrijvingen op gebouwen en andere bouwwerken	47 926	Financiering met andere middelen dan die van de ondernemingen	158 578

(1) Sociale investeringen inbegrepen.

IJS-, SORBET- EN ROOMIJSNIJVERHEID

VESTIGINGEN WELKE 5 OF MEER WERKLIEDEN TEWERKSTELLEN

JAAR 1966

INDELING VAN DE VESTIGINGEN NAAR HET AANTAL OP 30 SEPTEMBER TEWERKGESTELDE WERKLIEDEN EN AANTAL WERKLIEDEN
PER BELANGRIJKHEIDSKLASSE DER VESTIGINGEN

Omschrijving	5 tot 49	50 of meer	Totaal
Aantal vestigingen	5	5	10
Aantal werklieden	103	412	515

AANTAL BEDIENDEN EN WERKLIEDEN TEWERKGESTELD IN DE VESTIGINGEN OP 31 MAART, 30 JUNI, 30 SEPTEMBER EN 31 DECEMBER 1966

Personeel onderworpen aan de sociale zekerheid voor bedienden (incl. de vestigingshoofden verbonden door een arbeidsovereenkomst en de leerlingen-bedienden)				Personeel onderworpen aan de sociale zekerheid voor werklieden (incl. leerjongens-werklieden)			
Datum	Mannen	Vrouwen	Totaal	Datum	Mannen	Vrouwen	Totaal
31. 3.1966	234	142	376	31. 3.1966	410	238	648
30. 6.1966	234	204	438	30. 6.1966	539	341	880
30. 9.1966	233	169	402	30. 9.1966	380	135	515
31.12.1966	230	138	368	31.12.1966	354	158	512

Aantal arbeidsuren door de werklieden en de leerjongens-werklieden daadwerkelijk in 1966 gepresteerd : 1 287 293 uren.

PERSONEELSUITGAVEN

Omschrijving	Waarde (1 000 F)
Bruto-wedden uitbetaald aan het personeel dat onderworpen is aan de sociale zekerheid voor bedienden	71 187
Bruto-lonen uitbetaald aan het personeel dat onderworpen is aan de sociale zekerheid voor werklieden	63 813
Werkgeversbijdragen aan de sociale zekerheid voor :	
- het personeel onderworpen aan de sociale zekerheid voor bedienden	11 219
- het personeel onderworpen aan de sociale zekerheid voor werklieden	18 051
Andere personeelsuitgaven	5 602
Totaal	169 872

VERBRUIKTE GOEDEREN EN STOFFEN

Omschrijving	Eenheid	Hoeveelheid	Waarde (1 000 F)
A. Brandstoffen en elektrische energie			
Benzine en petroleum	t	983	7 377
Stookoliën	hl	13 314	1 627
Gas van alle aard	-	-	146
Elektrische stroom aangekocht of ontvangen door cessie	kWh	9 296 624	9 790
Andere (steenkolen inbegrepen)	-	-	83
B. Grondstoffen			
Melk	hl	49 200	7 784
Melk in poeder	t	1 074	21 605
Room	t	107	5 516
Suiker	t	2 278	25 573
Aangekochte boter, buttermix en plantaardige vetten	t	1 396	60 469
Chocolade en cacao	t	263	8 610
Likeuren, aroma's, essences	-	-	4 820
Verse vruchten, gekonfijte vruchten, vruchtenpuree en nootjes	t	194	9 518
Andere grondstoffen	-	-	29 633
C. Andere stoffen			
Verpakkingsmiddelen, recipiënten, enz.	-	-	69 595
Smeermiddelen	t	29	545
Stoffen gebruikt voor onderhoud en herstelling	-	-	6 768
Kleine handwerktuigen, voertuigbanden en andere benodigdheden niet elders genoemd	-	-	2 374
Totaal	-	-	271 833

Totale inkoopwaarde van de goederen gekocht om in dezelfde vorm voortverkocht of afgestaan te worden (in 1 000 F) :

12 777.

DIVERSE UITGAVEN

Omschrijving	Waarde (1 000 F)
Betalings aan derden voor onderhoud en herstelling van gebouwen, machines en vervoermiddelen	20 678
Fiscale zegels aangebracht op de verkoopfacturen (overdracht-, factuur- en weeldetaksen)	29 565
Zegels aangebracht op de uitvoervergunningen, verkeersbelasting op motorrijtuigen, gemeente- en provinciebelastingen	2 501
Onroerende voorheffing (provinciale en gemeentelijke opcentiemen inbegrepen)	441
Kosten betaald voor het vervoer uitgevoerd door derden en aangerekend buiten de aankoopfacturen om	6 878
Premies voor verzekering tegen brand, diefstal van autovoertuigen of tegen schade voortvloeiend uit auto-ongevallen	3 054
Diverse lasten (1)	112 896

VERVAARDIGDE OF AFGEWERKTE PRODUCTEN EN LEVERINGEN

Produkten	Eenheid	In de vestigingen vervaardigde of afgewerkte producten Hoeveelheid	Leveringen in België en aan het buitenland	
			Hoeveelheid	Waarde (1 000 F)
Afgewerkte producten :				
Consumptieïjs	hl	100 962	100 631	276 036
Roomijs	hl	132 199	132 385	414 497
Andere producten	-	-	-	864
Totaal	-	-	-	691 397

Totale waarde van de verkoop van goederen die de vestigingen verlaten hebben zonder er een bewerking ondergaan te hebben (in 1 000 F) : 15 546

WAARDE DER VOORRADEN EN DER PRODUCTEN IN BEWERKING

Omschrijving	Waarde (1 000 F)	
	op 1 januari	op 31 december
Brandstoffen, grondstoffen en andere in bewerking te stellen producten	31 139	41 685
Afgewerkte producten, goederen bestemd om voortverkocht te worden in dezelfde vorm als die waarin ze aangekocht werden en producten in bewerking	17 889	20 444

(1) Deze post omvat geen afschrijvingen, interesten, huurprijzen of belastingen.

INVESTERINGEN

VESTIGINGEN WELKE 20 OF MEER PERSONEN TEWERKSTELLEN

Omschrijving	Waarde (1 000 F)
1. Vermeerdering van het geïnvesteerde kapitaal	70 849
2. Vermindering van het geïnvesteerde kapitaal	2 736
3. Afschrijvingen voor het geheel van het geïnvesteerde kapitaal :	
- afschrijvingen op materieel en gereedschap	52 129
- afschrijvingen op gebouwen en andere bouwwerken	1 618

**NIJVERHEID VAN DE ZEEP, SYNTHETISCHE WASMIDDELEN, PARFUMERIEEN
EN SCHOONHEIDSPRODUKTEN**

VESTIGINGEN DIE 5 OF MEER WERKLIEDEN TEWERKSTELLEN
JAAR 1966

INDELING VAN DE VESTIGINGEN NAAR HET AANTAL OP 30 SEPTEMBER TEWERKGESTELDE WERKLIEDEN EN AANTAL WERKLIEDEN PER
BELANGRIJKHEIDSKLASSE DER VESTIGINGEN

Omschrijving	5 tot 9	10 tot 19	20 tot 49	50 of meer	Totaal
Aantal vestigingen	8	14	13	9	44
Aantal werklieden	56	188	379	1 925	2 548

AANTAL BEDIENDEN EN WERKLIEDEN TEWERKGESTELD IN DE VESTIGINGEN OP 31 MAART, 30 JUNI, 30 SEPTEMBER EN 31 DECEMBER

Personeel onderworpen aan de sociale zekerheid voor bedienden (incl. de vestigingshoofden verbonden door een arbeidsovereenkomst en de leerlingen bedienden)				Personeel onderworpen aan de sociale zekerheid voor werklieden (incl. leerjongens-werklieden)			
Datum	Mannen	Vrouwen	Totaal	Datum	Mannen	Vrouwen	Totaal
31. 3.1966	1 286	529	1 815	31. 3.1966	1 242	1 317	2 559
30. 6.1966	1 291	555	1 846	30. 6.1966	1 221	1 282	2 503
30. 9.1966	1 305	562	1 867	30. 9.1966	1 229	1 319	2 548
31.12.1966	1 308	551	1 859	31.12.1966 (1)	1 247	1 377	2 624

Aantal arbeidsuren door de werklieden en de leerjongens-werklieden daadwerkelijk in 1966 gepresteerd : 4 839 648 uren

INDELING PER PROVINCIE VAN HET OP 30 SEPTEMBER TEWERKGESTELD PERSONEEL

Provincies	Bedienden			Werklieden		
	Mannen	Vrouwen	Totaal	Mannen	Vrouwen	Totaal
Brabant	834	386	1 220	750	1 026	1 776
Oost-Vlaanderen en West-Vlaanderen	40	16	56	104	47	151
Andere provincies	431	160	591	375	246	621
Het Rijk	1 305	562	1 867	1 229	1 319	2 548

PERSONEELSUITGAVEN

Omschrijving	Waarde (1 000 F)
Bruto-wedden uitbetaald aan het personeel dat onderworpen is aan de sociale zekerheid voor bedienden	367 468
Bruto-lonen uitbetaald aan het personeel dat onderworpen is aan de sociale zekerheid voor werklieden, huisarbeiders inbegrepen	221 442
Werkgeversbijdragen aan de sociale zekerheid voor :	
- het personeel onderworpen aan de sociale zekerheid voor bedienden	51 137
- het personeel onderworpen aan de sociale zekerheid voor werklieden, huisarbeiders inbegrepen	64 535
Verzekeringspremies tegen arbeidsongevallen en tegen beroepsziekten	9 774
Andere personeelsuitgaven	97 081
Totaal	811 437

(1) Huisarbeiders inbegrepen

VERBRUIKTE STOFFEN EN PRODUCTEN

Omschrijving	Eenheid	Hoeveelheid	Waarde (1 000 F)
A. Brandstoffen en elektrische energie			
Steenkolen en steenkoolcokes	t	863	1 005
Benzine en petroleum	t	191	1 468
Stookoliën	hl	160 324	15 955
Steenkoolgas	m3	174 440	449
Elektrische energie aangekocht of ontvangen door cessie	kWh	14 918 983	15 058
Andere	-	-	526
Totaal	-	-	34 461
B. Grondstoffen			
I. Grondstoffen bestemd voor de fabricatie van zeep en synthetische wasmiddelen :			
1. Dierlijke vetten, oliën en vetzuren :			
Varkensvet en talk	t	3 986	45 670
Stearine	t	231	4 348
Andere vetzuren en vetten van dierlijke oorsprong	t	4 380	70 631
2. Plantaardige oliën en vetzuren :			
Neutrale oliën (ruwe)	t	2 305	30 281
Vetzuren van plantaardige oorsprong	t	11 481	138 431
Acid-oils	t	727	6 702
3. Verschillende stoffen :			
Zwavelzuur	t	9 748	17 698
Kaliumcarbonaat	t	979	3 457
Natriumcarbonaat	t	10 547	25 101
Sodaperbonaat	t	10 548	117 289
Caustieke potas	t	1 870	8 185
Caustieke soda	t	5 343	22 088
Fosfaten	t	21 592	197 663
Silicaten	t	22 696	40 061
Gesulfoneerde vetalcohol en etherzouten van vetalcohol	t	2 566	49 691
Vette amiden	t	1 217	17 471
Optische bleekmiddelen	t	220	41 058
Kleurstoffen	t	25	1 577
Carboxyl-methyl-cellulose	t	896	13 443
Gesulfoneerde dodecylbenzeen	t	8 313	59 115
Reukstoffen	t	301	80 311
Diverse	-	-	204 561
II. Grondstoffen bestemd voor de fabricatie van reukwerken en schoonheidsprodukten :			
Ethylalcohol	hl	7 850	67 343
Essences	t	55	44 908
Vaseline	t	41	488
Oliën, vetten en wolvet	t	76	1 421
Zinkoxyde	t	9	174
Diverse	-	-	71 926
Totaal	-	-	1 381 092
C. Andere stoffen			
Verpakkingsmiddelen, recipiënten, enz.	-	-	613 717
Smeermiddelen	t	24	439
Stoffen gebruikt voor onderhoud en herstelling	-	-	11 015
Kleine handwerktuigen, voertuigbanden en andere benodigdheden niet elders genoemd	-	-	13 972
Totaal	-	-	639 143
Algemeen Totaal	-	-	2 054 696

Totale inkoopwaarde van de goederen gekocht in 1966 om in dezelfde vorm voortverkocht of afgestaan te worden (in 1 000 F) : 161 804.

DIVERSE UITGAVEN

Omschrijving	Waarde (1 000 F)
Betalingen aan derden voor onderhoud en herstelling van gebouwen, machines en vervoermiddelen	35 247
Bedrag gefactureerd aan de getelde vestigingen voor het maakwerk verricht voor hun rekening	18 857
Fiscale zegels aangebracht op de verkoopfacturen (overdracht-, factuur- en weeldetaksen)	238 050
Zegels aangebracht op de uitvoervergunningen, verkeersbelasting op motorrijtuigen, gemeente- en provinciebelastingen	4 749
Onroerende voorheffing (provinciale en gemeentelijke opcentiemen inbegrepen)	6 554
Kosten betaald voor het vervoer uitgevoerd door derden en aangerekend buiten de aankoopfacturen om	31 776
Premies voor verzekering tegen brand, diefstal van autovoertuigen en schade voortvloeiend uit auto-ongevallen	8 158
Diverse lasten (1)	607 717

VERVAARDIGDE PRODUCTEN, LEVERINGEN EN VOORRADEN

Omschrijving	Eenheid	Vervaardigde producten in de vestigingen voor eigen rekening en maakwerk voor derden Hoeveelheid	Produkten geleverd in België en aan het buitenland		Voorraden op 31 december
			Hoeveelheid	Waarde (1 000 F)	Hoeveelheid
I. Zeep en synthetische wasmiddelen :					
Toilet-, parfumerie-, glycerinezeep en medicinale zeep	t	9 409	9 528	358 516	584
Scheerzeep(sticks, crème, poeder)	t	254	245	23 849	23
Shampoo	t	2 160	2 101	66 750	124
Zeep in blokken, platen of staven voor industrie	t	315	318	3 697	..
Huishoudzeep in stukken, schilfers, zeepvlokken en zeepnaalden voor industrie en voor huishoudelijk gebruik	t	6 807	6 755	119 341	448
Waspoeder verpakt voor kleinhandel	t	52 453	53 051	1 368 864	5 772
Waspoeder niet verpakt voor kleinhandel	t	13 514	13 345	163 195	1 199
Vloeibare producten verpakt voor kleinhandel	t	18 637	18 422	338 552	979
Vloeibare producten niet verpakt voor kleinhandel	t	351	381	5 404	123
Zachte zeep	t	17 941	17 953	198 388	628
Poederzeep 86 % vetzuren	t	405	408	6 263	..
Schuurpoeder en weekpoeder verpakt of niet, voor kleinhandel	t	17 726	17 345	185 933	1 577
Andere	-	-	-	308 531	-
II. Glycerine	t	388	391	5 718	45
III. Parfumerieën en schoonheidsprodukten :					
Tandpasta	t	953	927	94 282	108
Eau de Cologne	hl	3 202	3 183	80 735	379
Lavendelwater	hl	159	168	14 651	21
Parfumerieën, haarwater en azijn	hl	4 249	4 292	68 268	165
Brillantine	t	81	83	7 010	5
Crème	t	98	100	17 858	7
Rijst- en ander poeder	t	105	107	10 866	6
Fixateur	t	69	67	6 406	5
Lippenstift	t	2	2	12 005	1
Diverse en afval	-	-	-	199 578	-
Totaal	-	-	-	3 664 660	-

Waarde van de leveringen : (in België (in 1 000 F) : 2 926 315
(aan het buitenland (in 1 000 F) : 738 345

Bedrag gefactureerd door de getelde vestigingen voor maakwerk, herstelling, onderhoud uitgevoerd voor derden (in 1 000 F) : 76 709

Totale waarde van de verkoop van goederen die de vestigingen verlaten hebben zonder er een bewerking ondergaan te hebben (in 1 000 F) : 251 467

Andere inkomsten (in 1 000 F) : 10 906

(1) Deze post omvat geen afschrijvingen, intresten, huurprijzen of belastingen.

WAARDE DER VOORRADEN EN DER PRODUKTEN IN BEWERKING (in 1 000 F)

Omschrijving	op 1 januari	op 31 december
Brandstoffen, grondstoffen en andere in bewerking te stellen produkten	213 667	244 087
Afgewerkte produkten en afval	192 487	211 838
Goederen bestemd om voortverkocht te worden in dezelfde vorm als die waarin ze aangekocht werden	32 122	36 370
Produkten in bewerking	31 632	31 750

INVESTERINGEN

VESTIGINGEN WELKE 20 OF MEER PERSONEN TEWERKSTELLEN

(1 000 F)

I. Investerings						II. Vermindering	
Nieuwe en gebruikte machines, uitrusting en voertuigen		Bouwwerken en aankoop van bestaande gebouwen en van bebouwde en onbebouwde terreinen		Totaal	Sociale investeringen	Algemeen totaal	Verkoop van terreinen en cession van gebruikte vaste kapitaal-goederen
Totaal	waarvan transportmiddelen voor het vervoer van en naar het bedrijf	Totaal	waarvan onbebouwde terreinen				
84 088	18 804	58 342	7 307	142 430	684	143 114	15 023

III. Afschrijvingen voor het geheel van het geïnvesteerd kapitaal

Afschrijvingen op materieel en gereedschap	65 233
Afschrijvingen op gebouwen en andere bouwwerken	24 896

RUBBERNIJVERHEID

VESTIGINGEN WELKE 5 OF MEER WERKLIEDEN TEWERKSTELLEN

JAAR 1966

INDELING VAN DE VESTIGINGEN NAAR HET AANTAL OP 30 SEPTEMBER TEWERKGESTELDE WERKLIEDEN EN AANTAL WERKLIEDEN PER BELANGRIJKHEIDSKLASSE VAN DE VESTIGINGEN

Omschrijving	5 tot 9	10 tot 19	20 tot 49	50 tot 99	100 tot 199	200 of meer	Totaal
Aantal vestigingen	4	5	16	5	6	7	43
Aantal werklieden	30	70	473	375	794	3 636	5 378

AANTAL BEDIENDEN EN WERKLIEDEN TEWERKGESTELD IN DE VESTIGINGEN OP 31 MAART, 30 JUNI, 30 SEPTEMBER EN 31 DECEMBER 1966

Personeel onderworpen aan de sociale zekerheid voor bedienden (incl. de vestigingshoofden verbonden door een arbeidsovereenkomst en de leerlingen-bedienden)				Personeel onderworpen aan de sociale zekerheid voor werklieden (incl. leerjongens-werklieden)			
Datum	Mannen	Vrouwen	Totaal	Datum	Mannen	Vrouwen	Totaal
31. 3.1966	1 155	431	1 586	31. 3.1966	4 338	957	5 295
30. 6.1966	1 164	439	1 603	30. 6.1966	4 387	927	5 314
30. 9.1966	1 176	443	1 619	30. 9.1966	4 456	922	5 378
31.12.1966	1 181	446	1 627	31.12.1966	4 300	903	5 203

Aantal arbeidsuren door de werklieden en de leerjongens-werklieden daadwerkelijk in 1966 gepresteerd : 10.413.525

PERSENEELSUITGAVEN

Omschrijving	Waarde (1 000 F)
Bruto-wedden uitbetaald aan het personeel dat onderworpen is aan de sociale zekerheid voor bedienden	317 810
Bruto-lonen uitbetaald aan het personeel dat onderworpen is aan de sociale zekerheid voor werklieden	572 924
Werkgeversbijdragen aan de sociale zekerheid voor :	
a) het personeel onderworpen aan de sociale zekerheid voor bedienden	44 768
b) het personeel onderworpen aan de sociale zekerheid voor werklieden	170 322
Verzekeringspremies tegen arbeidsongevallen	20 971
Andere personeelsuitgaven	78 818
Totaal	1 205 613

DIVERSE UITGAVEN

Omschrijving	Waarde (1 000 F)
Betalingen aan derden voor onderhoud en herstelling van gebouwen, machines en vervoermiddelen	44 846
Bedrag gefactureerd aan de getelde vestigingen voor maakwerk verricht voor hun rekening	7 541
Fiscale zegels aangebracht op de verkoopfacturen (overdracht-, factuur- en weeldetaksen)	162 396
Zegels aangebracht op de uitvoervergunningen, verkeersbelasting op motorrijtuigen, gemeente- en provinciebelastingen	8 414
Onroerende voorheffing (gemeentelijke en provinciale opcentiemen inbegrepen)	6 139
Kosten betaald voor het vervoer uitgevoerd door derden en aangerekend buiten de aankoopfacturen om	31 792
Premies voor verzekering tegen brand, diefstal van autovoertuigen of tegen schade voortvloeiend uit auto-ongevallen	9 252
Diverse lasten (1)	178 923

(1) Deze post omvat geen afschrijvingen, intresten, huurprijzen of belastingen.

VERBRUIKTE GOEDEREN

Omschrijving	Eenheid	Hoeveelheid	Waarde (1 000 F)
A. BRANDSTOFFEN EN ELEKTRISCHE ENERGIE			
Benzine en petroleum	t	622	3 874
Stookoliën (fuel-oil, enz...)	hl	328 173	31 550
Vloeibaar petroleumgas	t	483	659
Steenkoolgas	m3	57 215	195
Elektrische energie (aangekocht of ontvangen door cessie)	kWh	63 287 527	64 940
Andere	-	-	3 011
Totaal	-	-	104 229
B. GRONDSTOFFEN			
Natuurlijke rubber :			
- latex	t	1 767	46 416
- gerookte vellen	t	5 060	130 701
- andere	t	1 758	41 778
Synthetische rubber :			
typen S.B.R. (latex (vloeibaar gewicht)	t	3 436	71 071
(vast	t	7 042	131 209
typen N : latex (vloeibaar gewicht) en vast	t	225	10 474
polychloropreen : latex (vloeibaar gewicht) en vast	t	790	42 786
butyl	t	1 167	33 946
andere	t	1 472	38 186
Geregenereerde rubber	t	1 271	15 154
Rubberafvalpoeder	t	1 175	5 365
Carbon black :			
- channel	t	355	4 318
- furnace	t	6 235	69 034
- andere	t	435	5 269
Factis	t	122	2 667
Getwijnde garens	t	1 616	125 362
Zwartsel	t	185	1 576
Weefsels en textielprodukten (andere dan getwijnde garens)	t	2 069	190 008
Metaalbijbehoudingen (kleppen, enz.)	t	2 265	77 275
Zwavel	t	581	4 576
Oplossende middelen	t	3 022	25 018
Accelerateurs	t	425	23 859
Kleurstoffen	t	96	4 043
Zinkwit	t	1 064	17 178
Titanium-wit	t	126	2 792
Lithopoon	t	148	1 218
Loodglit	t	10	233
Kaolien	t	1 269	3 768
Oxydeermiddelen	t	566	5 989
Anti-oxydeermiddelen	t	228	15 715
Magnesiumoxyde	t	40	1 111
Magnesiumcarbonaat	t	83	577
Zuren	t	96	1 470
Andere scheikundige produkten	t	867	15 757
Andere grondstoffen	-	-	65 955
Totaal	-	-	1 231 854
C. ANDERE STOFFEN			
Verpakkingsmiddelen, recipiënten, enz.	-	-	20 891
Smeermiddelen	t	251	3 305
Stoffen gebruikt voor onderhoud en herstelling	-	-	45 487
Kleine handwerktuigen, voertuigbanden en andere benodigheden niet elders genoemd	-	-	18 483
Totaal	-	-	88 166
Algemeen totaal	-	-	1 424 249

Totale inkoopwaarde van de goederen gekocht in 1966 om voortverkocht te worden in dezelfde vorm als die waarin ze aangekocht werden (in 1 000 F) : 743 990.

PRODUKTIE, LEVERINGEN EN VOORRADEN

Omschrijving	Eenheid	Vervaardigde of afgewerkte produkten voortgebracht in de vestigingen voor eigen rekening en voor derden tegen maakloon Hoeveelheid	Geleverde produkten bestemd voor België en voor het buitenland		Voorraad op 31.12.1966
			Hoeveelheid	Waarde (1 000 F)	Hoeveelheid
Lijm, soluties en dispersies	t	2 208	2 198	89 933	103
Materiaal voor het herstellen van luchtbanden en mengsels voor andere doeleinden	t	1 230	1 114	35 873	202
Vloertapijten inclusief autotapijten, in vaste, schuim- of celrubber	t	489	505	13 033	58
Zolen, hakken en platen voor zolen in vaste, schuim- of celrubber	t	4 868	4 723	192 182	..
Andere schuim- of celrubber	t	2 103	1 966	200 761	300
Buizen en slangen van alle aard :					
a) niet vermengd met andere stoffen	t	279	284	16 393	20
b) vermengd met textiel, metaal of andere stoffen	t	3 822	3 798	206 278	524
Drijf- en transportriemen	t	2 303	1 952	190 132	300
Banden en volle banden	t	23 961	30 116	1 877 488	5 919
Technische artikelen en diversen	t	4 117	4 052	315 323	339
waaronder : gemouleerde artikelen	t	1 408	1 356	133 521	170
bladen	t	928	926	76 907	47
geconfectioneerde artikelen	t	521	521	51 696	28
geprofileerde artikelen	t	1 260	1 249	53 199	94
Andere afgewerkte produkten en afval	-	-	-	206 287	-
Totaal	-	-	-	3 343 683	-

Waarde van de leveringen (in 1 000 F) : in België : 2 355 063
aan het buitenland : 988 620

Bedrag ontvangen voor maakwerk (in 1 000 F) : 25 791

Andere inkomsten en waarde van de constructies gemaakt door de getelde vestigingen voor hun eigen gebruik, met hun eigen werkrachten en buiten hun gewone activiteit (in 1 000 F) : 25 829

Bedrag van de verkoop van goederen om in dezelfde vorm voortverkocht te worden (in 1 000 F) : 293 478

WAARDE DER VOORRADEN EN DER PRODUKTEN IN BEWERKING

OMSCHRIJVING	Waarde (1 000 F)	
	op 1.1.1966	op 31.12.1966
Brandstoffen, grondstoffen en andere in bewerking te stellen produkten	267 418	253 018
Afgewerkte produkten	306 948	365 665
Goederen bestemd om voortverkocht te worden in dezelfde vorm als die waarin ze aangekocht werden	160 618	174 189
Produkten in bewerking en bouwwerken in uitvoering	98 745	89 865

INVESTERINGEN (1)

VESTIGINGEN WELKE 20 OF MEER PERSONEN TEWERKSTELLEN

(in 1 000 F)

I. Investerings						II. Verminderings van het geïnvesteerde kapitaal
Nieuwe en gebruikte machines, uitrusting en voertuigen	Constructie van gebouwen en andere bouwwerken	Aankoop van bestaande gebouwen en van bebouwde en onbebouwde terreinen	Totaal	Sociale investeringen	Algemeen totaal	
Totaal	waarvan transportmiddelen voor het vervoer van en naar het bedrijf					
369 819	11 555	31 242	53 760	454 821	6 963	461 784
III. Afschrijvingen voor het geheel van het geïnvesteerde kapitaal			IV. Financiering van de investeringen			
Afschrijvingen op materieel en gereedschap		197 863	Financiering met eigen middelen van de ondernemingen		261 837	
Afschrijvingen op gebouwen en andere bouwwerken		35 654	Financiering met andere middelen dan die van de ondernemingen		199 947	

(1) Inbegrepen de investeringen van de nijverheid van het herrubberen van banden en herstelling van andere rubberartikelen.

NIJVERHEID VAN DE HOUTZAGERIJ, VAN HET VERVAARDIGEN VAN
HOUTVEZELS EN HOUTWOL, HET AFROLLEN EN HET SNIJDEN VAN HOUT

Jaar 1966

Vestigingen die 5 of meer werklieden tewerkstellen

INDELING VAN DE VESTIGINGEN VOLGENS HET AANTAL OP 30 SEPTEMBER TEWERKGESTELDE WERKLIEDEN EN AANTAL WERKLIEDEN PER
BELANGRIJKHEIDSKLASSE DER VESTIGINGEN

Omschrijving	5 tot 9	10 tot 19	20 tot 49	50 of meer	Totaal
Aantal vestigingen	105	98	41	10	254
Aantal werklieden	715	1 328	1 157	712	3 912

AANTAL BEDIENDEN EN WERKLIEDEN TEWERKGESTELD IN DE VESTIGINGEN OP 31 MAART, 30 JUNI, 30 SEPTEMBER EN 31 DECEMBER 1966

Personeel onderworpen aan de sociale zekerheid voor bedienden (incl. de vestigingshoofden verbonden door een arbeidsovereenkomst en de leerlingen-bedienden)				Personeel onderworpen aan de sociale zekerheid voor werklieden (incl. leerjongens-werklieden)			
Datum	Mannen	Vrouwen	Totaal	Datum	Mannen	Vrouwen	Totaal
31. 3.1966	336	119	455	31. 3.1966	3 757	49	3 806
30. 6.1966	345	119	464	30. 6.1966	3 844	66	3 910
30. 9.1966	349	118	467	30. 9.1966	3 846	66	3 912
31.12.1966	346	125	471	31.12.1966	3 813	78	3 891

Aantal arbeidsuren door de werklieden en de leerjongens-werklieden daadwerkelijk in 1966 gepresteerd : 7 495 165 uren

INDELING PER PROVINCIE VAN HET OP 30 SEPTEMBER 1966 TEWERKGESTELDE PERSONEEL.

Provincies	Aantal aanvevers	Bedienden	Werklieden
Antwerpen	26	59	467
Brabant	20	31	253
Henegouwen	20	82	394
Luik	44	53	535
Limburg	25	56	476
Luxemburg	43	44	619
Namen	32	62	501
Oost-Vlaanderen	28	35	403
West-Vlaanderen	16	45	264
Het Rijk	254	467	3 912

PERSONEELSUITGAVEN

Omschrijving	Waarde (1 000 F)
Bruto-wedden uitbetaald aan het personeel dat onderworpen is aan de sociale zekerheid voor bedienden	67 390
Bruto-lonen uitbetaald aan het personeel dat onderworpen is aan de sociale zekerheid voor werklieden	321 446
Werkgeversbijdragen aan de sociale zekerheid voor :	
- het personeel onderworpen aan de sociale zekerheid voor bedienden	13 467
- het personeel onderworpen aan de sociale zekerheid voor werklieden	95 783
Verzekeringspremies tegen arbeidsongevallen	22 820
Verzekeringspremies tegen beroepsziekten	196
Andere personeelsuitgaven	13 642
Totaal	534 744

VERBRUIKTE STOFFEN

Omschrijving	Eenheid	Hoeveelheid	Waarde (1 000 F)
A. Brandstoffen en elektrische energie			
Steenkolen en steenkoolcokes	t	336	501
Benzine en petroleum	t	1 751	13 636
Stookoliën	hl	56 596	12 376
Vloeibaar petroleumgas	t	252	825
Elektrische energie aangekocht of ontvangen door cessie en voortgebracht in de vestigingen	kWh	17 127 739	27 573
Andere	-	-	626
Totaal	-	-	55 537
B. Grondstoffen			
Ruwe stammen voor eigen rekening gezaagd tijdens het jaar :			
1. Inheemse boomsoorten :			
a. naaldhout :			
- gewone den	m3	93 937	108 518
- fijne spar	m3	298 065	308 069
- andere	m3	44 622	43 749
b. loofhout :			
- eik	m3	154 931	154 319
- beuk	m3	93 317	85 582
- populier	m3	88 027	70 790
- andere	m3	37 822	38 865
2. Tropische boomsoorten	m3	28 707	103 697
3. Andere ingevoerde boomsoorten (naaldhout en loofhout)	m3	69 121	97 240
Ruwe stammen afgerold en gesneden gedurende het jaar (maakwerk niet inbegrepen) :			
1. Inheemse boomsoorten	m3	7 665	11 174
2. Tropische boomsoorten	m3	11 409	45 673
C. Volume en aankoopwaarde van de tijdens het jaar aangekochte ruwe stammen bestemd om onder die vorm voortverkocht te worden	m3	104 352	145 650
D. Volume en aankoopwaarde van het tijdens het jaar aangekocht gezaagd hout bestemd om onder die vorm voortverkocht te worden	m3	214 874	673 070
E. Hoeveelheid en aankoopwaarde van het tijdens het jaar aangekocht afgerold en gesneden hout bestemd om onder die vorm voortverkocht te worden	m3	853	11 065
F. Andere artikelen tijdens het jaar aangekocht bestemd om onder die vorm voortverkocht te worden (bijv. : triplex, hout voor papierdeeg, mijnhout, enz.) en hout gebruikt voor het vervaardigen van houtvezels en houtwol (maakwerk niet inbegrepen)	-	-	292 209
G. Andere stoffen			
Smeermiddelen	kg	144 987	3 011
Scheikundige produkten (aangewend bv. voor de bewaring van hout)	-	-	1 763
Stoffen gebruikt voor onderhoud en herstelling	-	-	10 472
Zagen, kleine handwerktuigen, voertuigbanden en andere benodigheden, niet elders genoemd	-	-	11 513
Algemeen totaal	-	-	2 271 966

DIVERSE UITGAVEN

Omschrijving	Waarde (1 000 F)
Betalings aan derden voor onderhoud en herstelling van gebouwen, machines en vervoermiddelen	55 345
Bedrag gefactureerd aan de getelde vestigingen voor maakwerk verricht voor hun rekening	20 878
Bedrag der fiscale zegels aangebracht op de verkoopfacturen (overdracht-, factuur- en weeldetaksen)	29 759
Bedrag der zegels aangebracht op de uitvoervergunningen, verkeersbelasting op de motorrijtuigen, gemeente- en provinciebelastingen	16 246
Onroerende voorheffing (provinciale en gemeentelijke opcentiemen inbegrepen)	5 109
Kosten betaald voor het vervoer uitgevoerd door derden en aangerekend buiten de aankoopfacturen om	79 460
Verzekeringspremies betaald :	
- tegen brand	8 021
- tegen diefstal van autovoertuigen en tegen schade voortvloeiend uit auto-ongevallen	8 961
Diverse lasten (1)	76 024

(1) Deze post omvat geen afschrijvingen, intresten, huurprijzen of belastingen.

LEVERINGEN

Omschrijving	Eenheid	Leveringen in België en aan het buitenland	
		Hoeveelheid	Waarde (1 000 F)
A. Ruwe stammen voortverkocht zoals ze aangekocht werden	m3	104 030	191 349
B. Gezaagd hout :			
a) naaldhout : 1. constructiehout	m3	370 465	1 125 862
2. industrieel- en spoorweghout	m3	46 503	113 849
3. inpakhout	m3	53 987	121 956
b) loofhout : 1. schrijnwerkershout	m3	156 436	747 558
2. industrieel hout	m3	106 833	257 978
3. spoorweghout	m3	42 596	110 278
4. inpakhout	m3	56 207	112 217
C. Schilhout en gesneden hout :			
1. Inheemse boomsoorten	m3	4 354	25 011
2. Tropische boomsoorten	m3	6 772	88 506
3. Andere ingevoerde boomsoorten	m3	110	1 044
D. Andere produkten			
Afval	-	-	51 001
Andere (bijv. triplex, hout voor papierdeeg, mijnhout, houtwol, enz.)	-	-	392 908
Totaal	-	-	3 339 517

Bedrag van de bouwwerken uitgevoerd door de vestigingen voor hun eigen gebruik, met hun eigen werkkachten en buiten hun gewone activiteit (in 1 000 F) : 5 362

Bedrag gefactureerd door de getelde vestigingen voor werken en diensten verricht voor rekening van andere vestigingen (maakloon, onderhoud, herstelling, onderzoekingen, studies) (in 1 000 F) : 50 866

Bedrag der schadevergoedingen ontvangen van verzekeringsmaatschappijen voor schade geleden ten gevolge van :

- a) brand (in 1 000 F) : 1 417
b) diefstal van autovoertuigen en auto-ongevallen (in 1 000 F) : 466

Waarde van de aan andere afdelingen van de vestigingen a aan andere vestigingen van de ondernemingen afgestane produkten (in 1 000 F) : 5 435

Bedrag van de verkoop van gezaagd hout, gekocht om in dezelfde vorm voortverkocht te worden (in 1 000 F) : 832 135

Bedrag van de verkoop van schilhout en gesneden hout, gekocht om in dezelfde vorm voortverkocht te worden (in 1 000 F) : 14 473

VOLUME VAN DE TIJDENS HET JAAR VOOR EIGEN REKENING GEZAAGDE RUWE STAMMEN

Omschrijving	Aantal m3 ruwe stammen
1. Loofhout	419 016
waarvan spoorhout	59 209
2. Naaldhout	460 826

Volume van de in maakloon gezaagde ruwe stammen : 49 078 m3

Volume van de in maakloon afgerolde en gesneden ruwe stammen 6 586 m3

WAARDE DER VOORRADEN VAN DE GRONDSTOFFEN, VAN DE AFGEWERKTE PRODUKTEN, VAN DE AFVAL EN DE BOUWWERKEN IN UITVOERING

Omschrijving	Waarde (in 1 000 F)	
	op 1.1.1966	op 31.12.1966
Ruwe stammen	359 830	347 017
Gezaagd hout	452 246	446 036
Schilhout en gesneden hout	14 088	13 965
Houtvezels en houtwol	1 998	1 491
Goederen aangekocht om onder dezelfde vorm voortverkocht te worden	84 759	87 841
Brandstoffen	958	835
Afval en andere produkten	3 659	3 264
Bouwwerken in uitvoering	1 227	81

INVESTERINGEN

Vestigingen die 20 of meer personen tewerkstellen

(1 000 F)

I. Investerings					II. Vermindering	
Nieuwe en gebruikte machines, uitrusting en voertuigen		Constructie van gebouwen en andere bouwwerken	Aankoop van bestaande gebouwen en van bebouwde en onbebouwde terreinen		Algemeen totaal	van het geïnvesteerde kapitaal
Totaal	waarvan transportmiddelen voor het vervoer van en naar het bedrijf		Totaal	waarvan onbebouwde terreinen		
59 704	16 976	11 635	2 065 (1)	1 440	73 404	4 125

III. Afschrijvingen voor het geheel van het geïnvesteerde kapitaal		IV. Financiering van de investeringen	
Afschrijvingen op materieel en gereedschap	42 833	Financiering met eigen middelen van de ondernemingen	54 428
Afschrijvingen op gebouwen en andere bouwwerken	7 052	Financiering met andere middelen dan die van de ondernemingen	18 976

(1) Sociale investeringen inbegrepen.

PRODUKTIE VAN PAPIER EN KARTON

Vestigingen welke 5 of meer werklieden tewerkstellen

Jaar 1966

INDELING VAN DE VESTIGINGEN NAAR HET AANTAL OP 30 SEPTEMBER TEWERKGESTELDE WERKLIEDEN EN AANTAL WERKLIEDEN PER BELANGRIJKHEIDSKLASSE DER VESTIGINGEN

Omschrijving	5 tot 19	20 tot 49	50 tot 99	100 tot 199	200 tot 499	500 of meer	Totaal
Aantal vestigingen	7	6	4	5	13	4	39
Aantal werklieden	90	168	298	684	4 663	2 702	8 605

AANTAL BEDIENDEN EN WERKLIEDEN TEWERKGESTELD IN DE VESTIGINGEN OP 31 MAART, 30 JUNI, 30 SEPTEMBER EN 31 DECEMBER 1966

Personeel onderworpen aan de sociale zekerheid voor bedienden (incl. de vestigingshoofden verbonden door een arbeidsovereenkomst en de leerlingen-bedienden)				Personeel onderworpen aan de sociale zekerheid voor werklieden (incl. leerjongens-werklieden)			
Datum	Mannen	Vrouwen	Totaal	Datum	Mannen	Vrouwen	Totaal
31. 3.1966	1 436	357	1 793	31. 3.1966	7 172	1 342	8 514
30. 6.1966	1 455	362	1 817	30. 6.1966	7 242	1 304	8 546
30. 9.1966	1 468	363	1 831	30. 9.1966	7 309	1 296	8 605
31.12.1966	1 455	371	1 826	31.12.1966	7 081	1 264	8 345

Aantal arbeidsuren door de werklieden en de leerjongens-werklieden daadwerkelijk in 1966 gepresteerd : 17 173 649 uren.

INDELING PER PROVINCIE VAN HET OP 30 SEPTEMBER TEWERKGESTELDE PERSONEEL

Provincies	Bedienden			Werklieden		
	Mannen	Vrouwen	Totaal	Mannen	Vrouwen	Totaal
Antwerpen	219	64	283	1 323	168	1 491
Brabant	697	201	898	2 867	668	3 535
Luik	138	22	160	754	100	854
Henegouwen, Namen, Luxemburg	264	56	320	1 207	244	1 451
Oost-Vlaanderen	150	20	170	1 158	116	1 274
Het Rijk	1 468	363	1 831	7 309	1 296	8 605

PERSONEELSUITGAVEN

Omschrijving	Waarde (1 000 F)
Bruto-wedden uitbetaald aan het personeel dat onderworpen is aan de sociale zekerheid voor bedienden	372 554
Bruto-lonen uitbetaald aan het personeel dat onderworpen is aan de sociale zekerheid voor werklieden	994 740
Werkgeversbijdragen aan de sociale zekerheid voor :	
- het personeel onderworpen aan de sociale zekerheid voor bedienden	50 094
- het personeel onderworpen aan de sociale zekerheid voor werklieden	284 336
Verzekeringspremies tegen arbeidsongevallen	41 209
Verzekeringspremies tegen beroepsziekten	117
Andere personeelsuitgaven	157 028
Totaal :	1 900 078

VERERUIKTE GOEDEREN

Omschrijving	Eenheid	Hoeveelheid	Waarde (1 000 F)
A. Brandstoffen en elektrische energie			
Steenkolen	t	113 325	77 282
Cokes en steenkoolbriketten	t	255	377
Benzine en petroleum	t	830	4 915
Stookoliën	hl	2 314 324	213 754
Vloeibaar petroleumgas	t	197	718
Steenkoolgas	m3	8 350	25
Elektrische energie :			
- aangekocht of ontvangen door cessie	kWh	379 997 805	254 735
- voortverkocht in de vestigingen	kWh	200 034 380	-
Andere	-	-	17 736
B. Grondstoffen			
Hout voor papierdeeg :			
belgisch hout	m3	282 395	194 116
vreemd hout	m3	544 923	426 700
Houtdeeg mechanisch verkregen (droog gewicht) *	t	141 486	114 162
Chemische houtdegen *	t	210 046	1 192 365
Half-chemische houtdegen en degen van plantaardige vezels	t	46 050	295 103
Lompen en stro	t	25 762	38 896
Oud papier *	t	162 345	285 846
Vulstof, hars en lijm	t	54 934	283 444
Aluminiumsulfaat	t	13 039	35 897
Kleurstoffen	t	510	45 276
Kalk *	t	20 139	11 904
Soda	t	8 577	36 214
Zwavelzuur	t	4 693	6 726
Andere scheikundige produkten	t	16 920	224 291
Andere grondstoffen	-	-	291 543
C. Andere stoffen			
Verpakkingsmiddelen, recipiënten, enz.	-	-	131 037
Smeermiddelen	kg	494 850	5 684
Stoffen gebruikt voor onderhoud en herstelling	-	-	342 356
Kleine handwerktuigen, voertuigbanden en andere elders niet genoemde benodigheden	-	-	74 036
Totaal	-	-	4 605 138

Totale inkoopwaarde van de goederen gekocht in 1966 om in dezelfde vorm voortverkocht of afgestaan te worden (in 1 000 F) :
49 913

(*) Inbegrepen de hoeveelheden voortgebracht in de getelde vestigingen waarvoor geen overeenstemmende waarde aangegeven is.

DIVERSE UITGAVEN

Omschrijving	Waarde (1 000 F)
Betalingen aan derden voor onderhoud en herstelling van gebouwen, machines en vervoer-middelen	132 227
Bedrag gefactureerd aan de getelde vestigingen voor het maakwerk verricht voor hun rekening	12 396
Bedrag van de volgende uitgaven :	
fiscale zegels aangebracht op de verkoopfacturen (overdracht-, factuur- en weelde-taksen)	207 378
zegels aangebracht op de uitvoervergunningen, verkeersbelasting op de motorrijtuigen, gemeente- en provinciebelastingen	27 323
onroerende voorheffingen (gemeentelijke en provinciale opcentiemen inbegrepen)	19 073
kosten betaald voor het vervoer uitgevoerd door derden en aangerekend buiten de aankoopfacturen om	95 184
premies voor verzekering tegen brand, diefstal van autovoertuigen en tegen schade voortvloeiend uit auto-ongevallen	16 938
Diverse lasten (1)	339 946

VERVAARDIGDE OF AFGEWERKTE PRODUCTEN, LEVERINGEN EN VOORRADEN

Afgewerkte producten	Eenheid	Vervaardigde of afgewerkte producten in de vestigingen voor eigen rekening en maakwerk door derden	Geleverde producten				Voorraden op 31 december
			bestemd voor België		bestemd voor het buitenland		
			Hoeveelheid	Waarde (1 000 F)	Hoeveelheid	Waarde (1 000 F)	
		Hoeveelheid				Hoeveelheid	
Schrijf- en drukpapier :							
a) met hout	t	64 115	27 260	351 222	29 967	287 787	9 215
b) zonder hout	t	81 220	53 799	974 050	20 321	373 644	3 570
Wit papier ander dan schrijf- en drukpapier	t	33 546	11 304	200 409	13 170	267 305	1 803
Celstofpapier	t	7 886	5 755	82 504	319	4 976	322
Pakpapier van hoge kwaliteit (2)	t	84 487	48 585	720 630	27 918	463 016	4 036
Ander pakpapier	t	59 452	28 569	186 700	9 232	50 780	1 230
Speciaal papier	t	21 003	8 689	134 747	4 033	59 460	887
Deeg	t	259 008					
Ander papier (3)	t	101 393	{ 73 093	{ 592 527	{ 96 785	{ 917 002	{ 5 412
Viltkarton	t	22 117	10 121	67 442	4 518	29 455	923
Grof grijs karton	t	22 860	15 715	97 607	2 562	14 518	1 579
Ander karton	t	59 091	30 649	386 418	25 097	392 829	4 638

Totale waarde van de verkoop van goederen die de vestigingen verlaten hebben zonder er een bewerking ondergaan te hebben (in 1 000 F) 57 325

Waarde van de producten afgestaan aan andere afdelingen van de vestigingen en aan andere vestigingen van de ondernemingen (in 1 000 F) 729 440

Totale waarde van de bouwwerken voltooid door de getelde vestigingen voor hun eigen gebruik, met hun eigen werkkrachten en buiten hun gewone activiteit (in 1 000 F) 4 066

Bedrag ontvangen voor maakwerk; van verzekeringsmaatschappijen ontvangen vergoedingen voor geleden schade (in 1 000 F) 32 488

- (1) Deze post omvat geen afschrijvingen, intresten, huurprijzen of belastingen.
(2) Kraft, imitatie perkament, echt perkament (geperkamenteerd papier) en sulfiet.
(3) Afval inbegrepen.

WAARDE DER VOORRADEN EN DER PRODUKTEN IN BEWERKING (in 1 000 F)

Omschrijving	op 1 januari 1966	op 31 december 1966
Brandstoffen, grondstoffen en andere in bewerking te stellen produkten	827 347	862 475
Afgewerkte produkten	351 368	424 579
Produkten in bewerking en bouwwerken in uitvoering	113 501	93 995

INVESTERINGEN

VESTIGINGEN WELKE 20 OF MEER PERSONEN TEWERKSTELLEN

(1 000 F)

I. Investerings							II. Vermindering van het geïnvesteerde kapitaal
Nieuwe en gebruikte machines, uitrusting en voertuigen		Constructie van gebouwen en andere bouwwerken	Aankoop van bestaande gebouwen en van bebouwde en onbebouwde terreinen	Totaal	Sociale investeringen	Algemeen totaal	
Totaal	waarvan transportmiddelen voor het vervoer van en naar het bedrijf						
695 908	16 798	117 456	17 846	831 210	2 395	833 605	93 831
III. Afschrijvingen voor het geheel van het geïnvesteerde kapitaal				IV. Financiering van de investeringen			
Afschrijvingen op materieel en gereedschap				336 929	Financiering met eigen middelen van de ondernemingen		583 093
Afschrijvingen op gebouwen en andere bouwwerken				106 834	Financiering met andere middelen dan die van de ondernemingen		250 512

DRUKKERIJEN

A. - DRUKKERS (*), BROCHEERDERS EN INBINDERSBEDRIJF

VESTIGINGEN WELKE 10 OF MEER WERKLIEDEN TEWERKSTELLEN

JAAR 1966

INDELING VAN DE VESTIGINGEN VOLGENS HET AANTAL OP 30 SEPTEMBER TEWERKGESTELDE WERKLIEDEN EN AANTAL WERKLIEDEN PER BELANGRIJKHEIDSKLASSE DER VESTIGINGEN

Omschrijving	10 tot 19	20 tot 49	50 tot 99	100 tot 199	200 of meer	Totaal
Aantal vestigingen	155	142	43	14	5	359
Aantal werklieden	2 113	4 223	2 915	1 966	1 839	13 056

AANTAL BEDIENDEN EN WERKLIEDEN TEWERKGESTELD IN DE VESTIGINGEN OP 31 MAART, 30 JUNI, 30 SEPTEMBER EN 31 DECEMBER 1966

Personeel onderworpen aan de sociale zekerheid voor bedienden (incl. de vestigingshoofden verbonden door een arbeidsovereenkomst en de leerlingen-bedienden)				Personeel onderworpen aan de sociale zekerheid voor werklieden (incl. leerjongens-werklieden, excl. huisarbeiders)			
Datum	Mannen	Vrouwen	Totaal	Datum	Mannen	Vrouwen	Totaal
31. 3.1966	2 562	1 842	4 404	31. 3.1966	9 837	3 103	12 940
30. 6.1966	2 601	1 822	4 423	30. 6.1966	9 761	3 041	12 802
30. 9.1966	2 611	1 827	4 438	30. 9.1966	9 951	3 105	13 056
31.12.1966	2 630	1 913	4 543	31.12.1966	9 997	3 148	13 145

Aantal arbeidsuren door de werklieden en de leerjongens-werklieden daadwerkelijk in 1966 gepresteerd : 25 902 510 uren.

INDELING PER PROVINCIE VAN HET OP 30 SEPTEMBER 1966 TEWERKGESTELDE PERSONEEL

Provincies	Bedienden			Werklieden		
	Mannen	Vrouwen	Totaal	Mannen	Vrouwen	Totaal
Antwerpen (1)	757	651	1 408	2 577	723	3 300
Brabant (2)	1 141	715	1 856	4 257	1 070	5 327
Henegouwen (3)	193	133	326	860	436	1 296
Luik (4)	166	138	304	670	342	1 012
Oost-Vlaanderen (5)	130	70	200	740	255	995
West-Vlaanderen (6)	193	89	282	644	220	864
Namen en Limburg (7)	31	31	62	203	59	262
Het Rijk	2 611	1 827	4 438	9 951	3 105	13 056

INDELING DER WERKLIEDEN VOLGENS DE BEDRIJFVIGHEID DOOR DE VESTIGINGEN UITGEOEFEND

Bedrijfvigheden	Aantal werklieden op 31 december 1966
Druk op rotatiepersen	471
Typografische drukkerij	5 510
Lithografische en offset drukkerij	1 698
Heliografische drukkerij	112
Fotogravure en clichéfabriek	1 576
Brochieren (innaaien) en inbinden	3 387
Andere bedrijfvigheden	391
Totaal	13 145

- (1) Betreft hoofdzakelijk het arrondissement Antwerpen
 (2) Betreft hoofdzakelijk het arrondissement Brussel-Hoofdstad
 (3) Betreft hoofdzakelijk het arrondissement Doornik
 (4) Betreft hoofdzakelijk het arrondissement Luik
 (5) Betreft hoofdzakelijk het arrondissement Gent
 (6) Betreft hoofdzakelijk het arrondissement Brugge
 (7) Betreft hoofdzakelijk het arrondissement Namen

(*) Betreft niet de dag- en weekbladdrukkerijen, zowel wat het drukken van dagbladen als wat hun ander drukwerk aangaat.

PERSONEELSUITGAVEN

Omschrijving	Waarde (1 000 F)
Bruto-wedden uitbetaald aan het personeel dat onderworpen is aan de sociale zekerheid voor bedienden	706 396
Bruto-lonen uitbetaald aan het personeel dat onderworpen is aan de sociale zekerheid voor werklieden	1 279 799
Werkgeversbijdragen aan de sociale zekerheid voor het personeel onderworpen aan de sociale zekerheid voor :	
bedienden	115 011
werklieden	380 618
Andere personeelsuitgaven	130 442
Totaal	2 612 266

VERBRUIKTE STOFFEN EN PRODUCTEN

Omschrijving	Eenheid	Verbruik	
		Hoeveelheid	Waarde (1 000 F)
Verbruikte brandstoffen en elektrische energie			
- steenkolen en steenkoolagglomeraten	t	985	} 85 969
- steenkoolcokes	t	323	
- benzine	t	1 193	
- stookolie	hl	129 920	
- vloeibaar petroleumgas	t	294	
- steenkoolgas	m3	821 030	
- elektrische energie	kWh	29 284 641	
Papier en karton	t	67 177	1 199 050
Dagbladpapier	t	2 608	23 621
Inkt en verdunningsmiddelen	kg	1 126 099	123 445
Andere scheikundige produkten	-	-	32 102
Drukletters en zink	-	-	38 320
Andere stoffen en diverse produkten (lithografische steen, clichés, filmen, enz.)	-	-	215 529

Totale inkoopwaarde van de goederen gekocht in 1966 om in dezelfde vorm voortverkocht of afgestaan te worden (in 1 000 F) : 329 632.

DIVERSE UITGAVEN

Omschrijving	Waarde (1 000 F)
Bedrag gefactureerd door derden aan de getelde vestigingen voor onderhoud en herstelling van gebouwen, machines en vervoermiddelen	150 631
Bedrag gefactureerd aan de getelde vestigingen voor het maakwerk verricht voor hun rekening (bv. zetwerk, uitvoering van clichés, innaaien, inbinden, enz.)	1 562 374
Fiscale zegels aangebracht op de verkoopfacturen (overdracht-, factuur- en weeldetaksen)	331 793
Zegels aangebracht op de uitvoervergunningen, verkeersbelasting op de motorrijtuigen, gemeente- en provinciebelastingen	9 259
Onroerende voorheffing (gemeentelijke en provinciale opcentiemen inbegrepen)	13 647
Kosten betaald voor het vervoer uitgevoerd door derden en aangerekend buiten de aankoopfacturen om	65 692
Premies voor verzekering tegen brand, diefstal van autovoertuigen of tegen schade voortvloeiend uit auto-ongevallen	22 308
Diverse lasten (1)	599 698

(1) Deze post omvat geen afschrijvingen, intresten, huurprijzen of belastingen.

LEVERINGEN

Omschrijving	Waarde (1 000 F)
Bedrag gefactureerd aan derden voor bewezen diensten (drukken, loonzetwerk)	444 216
Totale waarde der leveringen	7 767 260
waarvan leveringen aan het buitenland	1 966 056
Waarde van de verkoop van goederen gekocht om in dezelfde vorm voortverkocht te worden	411 959
Van verzekeringsmaatschappijen ontvangen vergoedingen voor schade geleden ten gevolge van brand, diefstal van autovoertuigen en auto-ongevallen	3 580

WAARDE DER VOORRADEN EN DER PRODUKTEN IN BEWERKING

Omschrijving	Waarde (1 000 F)	
	op 1.1.1966	op 31.12.1966
A. Voorraden :		
Brandstoffen, grondstoffen en andere in bewerking te stellen produkten	15 328	15 261
Afgewerkte produkten en afval	303 816	337 189
Goederen bestemd om voortverkocht te worden in dezelfde vorm als die waarin ze aangekocht werden	61 632	80 561
B. Produkten in bewerking, andere dan zware uitrusting	226 718	241 910

INVESTERINGEN

VESTIGINGEN WELKE 20 OF MEER PERSONEN TEWERKSTELLEN

(1 000 F)

I. Investerings							II. Verminderings van het geïnvesteerde kapitaal
Nieuwe en gebruikte machines, uitrusting en voertuigen	Constructie van gebouwen en andere bouwwerken	Aankoop van bestaande gebouwen en van bebouwde en onbebouwde terreinen	Totaal	Sociale investeringen	Algemeen totaal		
Totaal	waarvan transportmiddelen voor het vervoer van en naar het bedrijf						
297 887	25 984	105 695	55 034	458 616	3 047	461 663	45 407

III. Afschrijvingen voor het geheel van het geïnvesteerde kapitaal	IV. Financiering van de investeringen
Afschrijvingen op materieel en gereedschap	307 550
Afschrijvingen op gebouwen en andere bouwwerken	64 832
	Financiering met eigen middelen van de ondernemingen
	320 108
	Financiering met andere middelen dan die van de ondernemingen
	141 555

B.- NIJVERHEID VAN HET DRUKKEN VAN DAG- EN WEEKBLADEN

VESTIGINGEN WELKE 10 OF MEER WERKLIEDEN TEWERKSTELLEN

JAAR 1966

INDELING VAN DE VESTIGINGEN VOLGENS HET AANTAL OP 30 SEPTEMBER TEWERKGESTELDE WERKLIEDEN EN AANTAL WERKLIEDEN PER BELANGRIJKHEIDSKLASSE DER VESTIGINGEN

Omschrijving	10 tot 19	20 tot 49	50 tot 99	100 tot 199	200 of meer	Totaal
Aantal vestigingen	17	16	7	10	3	53
Aantal werklieden	424	1 127	931	3 488	2 321	8 291

AANTAL BEDIENDEN EN WERKLIEDEN TEWERKGESTELD IN DE VESTIGINGEN OP 31 MAART, 30 JUNI, 30 SEPTEMBER EN 31 DECEMBER 1966

Personeel onderworpen aan de sociale zekerheid voor bedienden (incl. de vestigingshoofden verbonden door een arbeidsovereenkomst)				Personeel onderworpen aan de sociale zekerheid voor werklieden (incl. leerjongens-werklieden)			
Datum	Mannen	Vrouwen	Totaal	Datum	Mannen	Vrouwen	Totaal
31. 3.1966	2 260	533	2 793	31. 3.1966	7 427	854	8 281
30. 6.1966	2 259	546	2 805	30. 6.1966	7 433	834	8 267
30. 9.1966	2 262	550	2 812	30. 9.1966	7 479	812	8 291
31.12.1966	2 276	551	2 827	31.12.1966	7 440	801	8 241

Aantal arbeidsuren door de werklieden en de leerjongens-werklieden daadwerkelijk in 1966 gepresteerd : 15 459 046 uren

INDELING PER PROVINCIE VAN HET OP 30 SEPTEMBER 1966 TEWERKGESTELDE PERSONEEL

Provincies	Bedienden			Werklieden		
	Mannen	Vrouwen	Totaal	Mannen	Vrouwen	Totaal
Antwerpen (1)	294	38	332	999	100	1 099
Brabant (2)	1 017	270	1 287	4 256	376	4 632
Henegouwen (3)	268	65	333	794	216	1 010
Luik (4)	263	90	353	522	42	564
Oost-Vlaanderen (5)	237	33	270	535	43	578
West-Vlaanderen (6)	75	35	110	191	29	220
Namen, Limburg en Luxemburg (7)	108	19	127	182	6	188
Het Rijk	2 262	550	2 812	7 479	812	8 291

INDELING DER WERKLIEDEN VOLGENS DE BEDRIJFVIGHEID DOOR DE VESTIGINGEN UITGEOEFEND

Bedrijvigheden	Aantal werklieden op 31 december 1966
Druk op rotatiepersen	3 244
Typografische drukkerij	2 138
Lithografische en offset drukkerij	120
Heliografische drukkerij	1 274
Fotogravure en clichéfabriek	796
Brochieren (innaaien) en inbinden	669
Totaal	8 241

- (1) Betreft hoofdzakelijk het arrondissement Antwerpen
- (2) Betreft hoofdzakelijk het arrondissement Brussel-Hoofdstad
- (3) Betreft hoofdzakelijk het arrondissement Charleroi
- (4) Betreft hoofdzakelijk het arrondissement Luik
- (5) Betreft hoofdzakelijk het arrondissement Gent
- (6) Betreft hoofdzakelijk het arrondissement Oostende
- (7) Betreft hoofdzakelijk het arrondissement Namen,

PERSONEELSUITGAVEN

Omschrijving	Waarde (1 000 F)
Bruto-wedden uitbetaald aan het personeel dat onderworpen is aan de sociale zekerheid voor bedienden	502 569
Bruto-lonen uitbetaald aan het personeel dat onderworpen is aan de sociale zekerheid voor werklieden	978 625
Werkgeversbijdragen aan de sociale zekerheid voor het personeel onderworpen aan de sociale zekerheid voor :	
bedienden	89 210
werklieden	285 615
Andere personeelsuitgaven	175 050
Totaal	2 031 069

VERBRUIKTE STOFFEN EN PRODUKTEN

Omschrijving	Eenheid	Verbruik	
		Hoeveelheid	Waarde (1 000 F)
Verbruikte brandstoffen en elektrische energie			
- steenkolen en steenkoolagglomeraten	t	630	74 873
- benzine	t	1 273	
- stookoliën	hl	101 035	
- steenkoolgas	m3	894 969	
- elektrische energie	kWh	36 377 607	
Papier en karton	t	27 511	390 789
Dagbladpapier	t	170 988	1 479 359
Inkt en verdunningsmiddelen	kg	5 060 246	155 700
Andere scheikundige produkten	-	-	25 570
Drukletters en zink	-	-	13 502
Andere stoffen en diverse produkten (lithografische steen, clichés, filmen, enz.)	-	-	66 540

Totale inkoopwaarde van de goederen gekocht in 1966 om in dezelfde vorm voortverkocht of afgestaan te worden (in 1 000 F) : 101 861

DIVERSE UITGAVEN

Omschrijving	Waarde (1 000 F)
Bedrag gefactureerd door derden aan de getelde vestigingen voor onderhoud en herstelling van gebouwen, machines en vervoermiddelen	86 118
Bedrag gefactureerd aan de getelde vestigingen voor het maakwerk verricht voor hun rekening (bv. zetwerk, uitvoering van clichés, innaaien, inbinden, enz.)	92 259
Fiscale zegels aangebracht op de verkoopfacturen (overdracht-, factuur- en weeldetaksen)	93 743
Zegels aangebracht op de uitvoervergunningen, verkeersbelasting op de motorrijtuigen, gemeente- en provinciebelastingen	6 392
Omroerende voorheffing (gemeentelijke en provinciale opcentiemen inbegrepen)	11 286
Kosten betaald voor het vervoer uitgevoerd door derden en aangerekend buiten de aankoopfacturen om	37 658
Premies voor verzekering tegen brand, diefstal van autovoertuigen of tegen schade voortvloeiend uit auto-ongevallen	14 850
Diverse lasten (1)	417 025

(1) Deze post omvat geen afschrijvingen, intresten, huurprijzen of belastingen.

LEVERINGEN

Omschrijving	Waarde (1 000 F)
Bedrag gefactureerd aan derden voor bewezen diensten (drukken, loonnetwerk)	1 960 464
Totale waarde der leveringen	3 661 187
waarvan leveringen aan het buitenland	410 810
Waarde van de verkoop van goederen gekocht om in dezelfde vorm voortverkocht te worden	103 911
Van verzekeringsmaatschappijen ontvangen vergoedingen voor schade geleden ten gevolge van brand, diefstal van autovoertuigen en auto-ongevallen	1 204

WAARDE DER VOORRADEN EN DER PRODUKTEN IN BEWERKING

Omschrijving	Waarde (1 000 F)	
	op 1.1.1966	op 31.12.1966
A. Voorraden :		
Brandstoffen, grondstoffen en andere in bewerking te stellen produkten	811	942
Afgewerkte produkten en goederen bestemd om voortverkocht te worden in dezelfde vorm als die waarin ze aangekocht werden	54 166	58 535
B. Produkten in bewerking	47 653	52 415

INVESTERINGEN

VESTIGINGEN WELKE 20 OF MEER PERSONEN TEWERKSTELLEN

(1 000 F)

I. Investerings							II. Vermindering van het geïnvesteerde kapitaal
Nieuwe en gebruikte machines, uitrusting en voertuigen		Constructie van gebouwen en andere bouwwerken	Aankoop van bestaande gebouwen en van bebouwde en onbebouwde terreinen	Totaal	Sociale investeringen	Algemeen totaal	
Totaal	waarvan transportmiddelen voor het vervoer van en naar het bedrijf						
259 545	15 944	99 150	15 319	374 014	2 041	376 055	27 038
III. Afschrijvingen voor het geheel van het geïnvesteerde kapitaal				IV. Financiering van de investeringen			
Afschrijvingen op materieel en gereedschap		267 491		Financiering met eigen middelen van de ondernemingen		295 576	
Afschrijvingen op gebouwen en andere bouwwerken		45 868		Financiering met andere middelen dan die van de ondernemingen		80 479	

BONTNIJVERHEID EN NIJVERHEID DER BEHAARDE HUDEN

Sectie : Snijderijen

Vestigingen welke 5 of meer werklieden tewerkstellen

JAAR 1966

INDELING VAN DE VESTIGINGEN VOLGENS HET AANTAL OP 30 SEPTEMBER 1966 TEWERKGESTELDE WERKLIEDEN EN AANTAL WERKLIEDEN PER BELANGRIJKHEIDSKLASSE DER VESTIGINGEN

Omschrijving	5 tot 49	50 of meer	Totaal
Aantal vestigingen	10	5	15
Aantal werklieden	218	482	700

AANTAL BEDIENDEN EN WERKLIEDEN TEWERKGESTELD IN DE VESTIGINGEN OP 31 MAART, 30 JUNI, 30 SEPTEMBER EN 31 DECEMBER 1966

Personeel onderworpen aan de sociale zekerheid voor bedienden (incl. de vestigingshoofden verbonden door een arbeidsovereenkomst en de leerlingen-bedienden)				Personeel onderworpen aan de sociale zekerheid voor werklieden (incl. leerjongens-werklieden)			
Datum	Mannen	Vrouwen	Totaal	Datum	Mannen	Vrouwen	Totaal
31. 3.1966	22	16	38	31. 3.1966	367	381	748
30. 6.1966	21	15	36	30. 6.1966	364	368	732
30. 9.1966	21	14	35	30. 9.1966	351	349	700
31.12.1966	21	15	36	31.12.1966	341	326	667

Aantal arbeidsuren door de werklieden en de leerjongens-werklieden daadwerkelijk in 1966 gepresteerd : 1 156 817.

PERSONEELSUITGAVEN

Omschrijving	Waarde (1 000 F)
Bruto-wedden uitbetaald aan het personeel dat onderworpen is aan de sociale zekerheid voor bedienden	5 650
Bruto-lonen uitbetaald aan het personeel dat onderworpen is aan de sociale zekerheid voor werklieden	52 637
Werkgeversbijdragen aan de sociale zekerheid voor :	
- het personeel onderworpen aan de sociale zekerheid voor bedienden	878
- het personeel onderworpen aan de sociale zekerheid voor werklieden	15 518
Verzekeringspremies tegen arbeidsongevallen	1 231
Verzekeringspremies tegen beroepsziekten	24
Andere personeelsuitgaven	3 019
Totaal	78 957

VERBRUIKTE GOEDEREN

Omschrijving	Eenheid	Hoeveelheid	Waarde (1 000 F)
A. Brandstoffen en elektrische energie			
Steenkolen	t	40	89
Steenkoolcokes	t	170	257
Benzine en petroleum	t	45	382
Stookoliën	hl	8 019	1 262
Gas	-	-	240
Elektrische energie	kWh	949 794	1 426
Andere	-	-	10
B. Grondstoffen			
Ruwe konijne- en hazevellen	t	3 949	173 403
Haar	t	94	11 187
Stikstofzuur	t	25	94
Kwik	t	6	3 067
Andere chemische produkten	-	-	1 604
Andere grondstoffen	-	-	69
C. Andere stoffen			
Verpakkingsmiddelen, recipiënten, enz...	-	-	1 304
Smeermiddelen	kg	2 440	44
Stoffen gebruikt voor onderhoud en herstelling	-	-	480
Kleine handwerktuigen, voertuigbanden en andere benodigheden niet elders genoemd	-	-	281
Totaal	-	-	195 199

Totale inkoopwaarde van de goederen gekocht om in dezelfde vorm voortverkocht of afgestaan te worden (in 1 000 F) :
14 486.

DIVERSE UITGAVEN

Omschrijving	Waarde (1 000 F)
- Betalingen aan derden voor onderhoud en herstelling van gebouwen, machines en vervoermiddelen en bedrag gefactureerd door derden voor maakwerk	3 812
- Fiscale zegels aangebracht op de verkoopfacturen (overdracht-, factuur- en weeldetaksen)	826
- Zegels aangebracht op de uitvoervergunningen, verkeersbelasting op de motorrijtuigen, gemeente- en provinciebelastingen	533
- Onroerende voorheffing (provinciale en gemeentelijke opcentiemen inbegrepen)	324
- Kosten van vervoer uitgevoerd door derden en aangerekend buiten de aankoopfacturen om	7 833
- Betaalde premies voor verzekering tegen brand, diefstal van autovoertuigen of tegen schade voortvloeiend uit auto-ongevallen	1 076
- Diverse lasten (1)	11 746

(1) Deze post omvat geen afschrijvingen, interesten, huurprijzen of belastingen.

PRODUKTIE, LEVERINGEN EN VOORRADEN

Omschrijving	Eenheid	Produkten vervaardigd voor eigen rekening en maakwerk voor derden Hoeveelheid	Leveringen				Voorraad op 31.12.1966
			in België		aan het buitenland		Hoeveelheid
			Hoeveelheid	Waarde (1 000 F)	Hoeveelheid	Waarde (1 000 F)	
Haarscheerderijen :							
a) Haar voor :							
Hoedenfabrieken	t	738	39	8 737	687	219 411	147
Spinnerijen en andere gebruiken	t	319	95	18 167	201	28 567	132
b) Vermicelli (lijmleder)	t	1 167	872	4 815	300	1 847	52
c) Bereide vellen	t	157	(1)	(1)	166	14 345	112
d) Afval	-	-	-	1 797	-	1 413	-
Totaal	-	-	-	33 516	-	265 583	-

Andere inkomsten (in 1 000 F) (X) : 22 958

(1) De leveringen in België werden gevoegd bij de leveringen aan het buitenland

(X) Waarde van de verkoop van goederen die de vestigingen verlaten hebben zonder er een bewerking ondergaan te hebben (handel) en bedrag gefactureerd door de getelde vestigingen voor het maakwerk verricht voor derden.

WAARDE DER VOORRADEN EN DER PRODUKTEN IN BEWERKING

Omschrijving	Waarde (1 000 F)	
	op 1.1.1966	op 31.12.1966
Brandstoffen, grondstoffen en andere in bewerking te stellen produkten	35 422	28 845
Afgewerkte produkten en goederen bestemd om voortverkocht te worden in dezelfde vorm als die waarin ze aangekocht werden	57 931	58 845
Produkten in bewerking en constructies in uitvoering	11 276	13 877

INVESTERINGEN

Vestigingen welke 20 of meer personen tewerkstellen

Omschrijving	Waarde (1 000 F)
- Vermeerdering van het geïnvesteerde kapitaal	3 710
- Afschrijvingen voor het geheel van het geïnvesteerde kapitaal :	
- afschrijvingen op materieel en gereedschap	2 778
- afschrijvingen op gebouwen en andere bouwwerken	1 084
- Financiering met eigen middelen van de ondernemingen	3 710

KLEINIJVERHEID

VESTIGINGEN DIE 5 OF MEER WERKLIEDEN TEWERKSTELLEN

JAAR 1966

INDELING VAN DE VESTIGINGEN VOLGENS HET AANTAL OP 30 SEPTEMBER TEWERKGESTELDE WERKLIEDEN
EN AANTAL WERKLIEDEN PER BELANGRIJKHEIDSKLASSE VAN DE VESTIGINGEN

Omschrijving	5 tot 9	10 tot 19	20 tot 49	50 tot 99	100 tot 199	200 en meer	Totaal
Aantal vestigingen	45	70	73	25	20	7	240
Aantal werklieden	216	965	2 555	1 770	2 765	1 891	9 862

AANTAL BEDIENDEN EN WERKLIEDEN TEWERKGESTELD IN DE VESTIGINGEN OP 31 MAART, 30 JUNI,
30 SEPTEMBER EN 31 DECEMBER 1966

Personeel onderworpen aan de sociale zekerheid voor bedienden (incl. de vestigingshoofden verbonden door een arbeidsovereenkomst en de leerlingen-bedienden)				Personeel onderworpen aan de sociale zekerheid voor werklieden (incl. leerjongens-werklieden)			
Datum	Mannen	Vrouwen	Totaal	Datum	Mannen	Vrouwen	Totaal
31. 3.1966	429	102	531	31. 3.1966	8 222	546	8 768
30. 6.1966	431	105	536	30. 6.1966	8 917	1 167	10 084
30. 9.1966	430	109	539	30. 9.1966	8 803	1 059	9 862
31.12.1966	431	109	540	31.12.1966	7 452	131	7 583

Aantal arbeidsuren door de werklieden en de leerjongens-werklieden daadwerkelijk in 1966 gepresteerd : 17 798 267 uren.

INDELING PER PROVINCIE EN PER ARRONDISSEMENT VAN HET OP 30 SEPTEMBER TEWERKGESTELDE PERSONEEL

Omschrijving	Bedienden			Werklieden		
	Mannen	Vrouwen	Totaal	Mannen	Vrouwen	Totaal
Arrondissement Antwerpen	166	39	205	2 943	948	3 891
Arrondissementen Mechelen en Turnhout	82	12	94	1 522	26	1 548
Provincie Antwerpen	248	51	299	4 465	974	5 439
Provincie Brabant	18	7	25	522	7	529
Provincie Henegouwen	56	13	69	1 042	18	1 060
Provincie Limburg	13	7	20	300	2	302
Provincie Oost-Vlaanderen	42	12	54	1 068	48	1 116
Arrondissementen Brugge, Ieper, Roeselare, Diksmuide, Tielt en Veurne	25	11	36	656	6	662
Arrondissementen Kortrijk en Oostende	13	3	16	443	2	445
Provincie West-Vlaanderen	38	14	52	1 099	8	1 107
Andere provincies	15	5	20	307	2	309
HET RIJK	430	109	539	8 803	1 059	9 862

PERSONEELSUITGAVEN

Omschrijving	Waarde (1 000 F)
Bruto-wedden uitbetaald aan het personeel dat onderworpen is aan de sociale zekerheid voor bedienden	104 480
Bruto-lonen uitbetaald aan het personeel dat onderworpen is aan de sociale zekerheid voor werklieden	1 030 112
Werkgeversbijdragen aan de sociale zekerheid voor :	
a) het personeel onderworpen aan de sociale zekerheid voor bedienden	16 017
b) het personeel onderworpen aan de sociale zekerheid voor werklieden	308 881
Verzekeringspremies tegen arbeidsongevallen	31 771
Verzekeringspremies tegen beroepsziekten	456
Andere personeelsuitgaven	48 699
Totaal	1 540 416

VERBRUIKTE GOEDEREN

Omschrijving	Eenheid	Hoeveelheid	Waarde (1 000 F)
A. Brandstoffen en elektrische energie			
Steenkolen	t	128 990	122 975
Steenkoolbriketten	t	960	902
Steenkoolcokes	t	8 215	7 162
Benzine en petroleum	t	773	5 847
Stookolie	hl	1 373 596	150 450
Vloeibaar petroleumgas	t	1 876	4 524
Steenkoolgas	m3	5 590	12
Elektrische energie aangekocht of ontvangen door cessie en voortgebracht in de vestigingen	kWh	91 522 181	103 007
Andere	-	-	4 680
B. Grondstoffen			
Klei door derden geleverd	t	605 220	30 120
Klei herkomstig van gehuurde gronden	t	1 107 588	8 963
Klei herkomstig van eigen gronden	t	4 151 636	14 999
Andere	-	-	44 079
C. Andere stoffen			
Verpakkingsmiddelen, recipienten enz.	-	-	5 808
Smeermiddelen	t	451	7 353
Stoffen gebruikt voor onderhoud en herstelling	-	-	54 624
Kleine handwerktuigen, voertuigbanden en andere niet elders genoemde behoeften	-	-	5 327
Totaal	-	-	570 832

Totale inkoopwaarde van de goederen gekocht in 1966 om in dezelfde vorm voortverkocht of afgestaan te worden (in 1 000 F) :
18 011

DIVERSE UITGAVEN

Omschrijving	Waarde (1 000 F)
Betalingen aan derden voor onderhoud en herstelling van gebouwen, machines en vervoermiddelen en bedrag gefactureerd door derden voor maakwerk	116 076
Fiscale zegels aangebracht op de verkoopfacturen (overdracht-, factuur- en weeldetaksen)	202 370
Zegels aangebracht op de uitvoervergunningen; verkeersbelastingen op de motorrijtuigen; gemeente- en provinciebelastingen	17 913
Onroerende voorheffing (provinciale en gemeentelijke opcentiemen inbegrepen)	15 746
Kosten van vervoer betaald aan derden en aangerekend buiten de aankoopfacturen om	15 237
Premies voor verzekering tegen brand, diefstal van autovoertuigen of tegen schade voortvloeiend uit auto-ongevallen	8 274
Diverse lasten (1)	77 776

PRODUKTIE, LEVERINGEN EN VOORRADEN

Produkten	Eenheid	Produkten vervaardigd of afgewerkt in de vestigingen voor eigen rekening en voor derden tegen maakloon Hoeveelheid	Geleverde produkten, bestemd voor België en voor het buitenland		Hoeveelheid in voorraad op 31 december (Gebakken produkten)
			Hoeveelheid	Waarde (1 000 F)	
A. Afgewerkte produkten :					
1. Gewone baksteen :					
Formaat : Rijnvorm	t	436 872	455 845	240 708	59 513
Waalvorm	t	61 888	61 753	26 759	12 509
Boerkens	t	905 880	918 184	427 628	140 375
Brussel	t	195 306	189 816	85 498	32 170
Standaard : Moduul 65	t	781 394	778 072	358 680	102 388
Moduul 57	t	114 958	116 300	61 717	18 154
Kustformaat	t	233 233	235 376	94 443	29 906
Andere	t	203 290	202 246	144 531	19 606
2. Gevelstenen :					
a) Met de hand gevormd :					
Paepsteen	t	46 535	48 253	80 542	13 339
Andere	t	89 941	83 093	112 501	5 756
b) Mechanisch gevormd :					
Droogleggingsbuizen	t	21 048	20 929	22 276	8 548
Kabelbeschermers	t	28 539	25 719	26 383	16 395
Holle bakstenen voor ruw metselwerk (holle gewelfsteen)	t	170 580	149 888	119 578	43 533
Andere holle bakstenen	t	836 482	851 798	556 833	94 738
Diverse kleiprodukten andere dan pannen, bouwkeraamiek, bloempotten, duivenkwekers-, huishoudelijk- en kunststudeerwerk	t	15 153	16 537	33 433	3 677
B. Andere produkten (afval, klei uitgedolven door de getelde vestigingen en bestemd om verkocht te worden)					
	-	-	-	2 167	-
TOTAAL					
	-	-	-	2 681 547	-

Totale verkoopwaarde van de goederen die de getelde vestigingen verlaten hebben zonder er een bewerking ondergaan te hebben (in 1 000 F) : 2 170

Waarde van de constructies en de zware uitrusting voltooid door de getelde vestigingen voor hun eigen gebruik, met hun eigen werkrachten en buiten hun gewone activiteit (in 1 000 F) : 47 143

Bedrag gefactureerd aan andere vestigingen voor bewezen diensten (in 1 000 F) : 3 867

Van verzekeringsmaatschappijen ontvangen schadevergoedingen voor schade geleden ten gevolge van brand, diefstal van autovoertuigen en auto-ongevallen, waarde van de produkten afgestaan aan andere vestigingen van de ondernemingen of aan andere afdelingen van de vestigingen (in 1 000 F) : 24 869.

(1) Deze post omvat geen afschrijvingen, intresten, huurprijzen of belastingen.

WAARDE DER VOORRADEN EN DER PRODUKTEN IN BEWERKING

Omschrijving	Waarde (1 000 F)	
	op 1 januari	op 31 december
A. Voorraden :		
Brandstoffen, grondstoffen en andere in bewerking te stellen produkten	51 380	45 692
Afgewerkte produkten en afval	344 000	343 293
Goederen bestemd om voortverkocht te worden in dezelfde vorm als die waarin ze aangekocht werden	773	1 507
B. Produkten in bewerking en bouwwerken in uitvoering :		
Produkten in bewerking, andere dan zware uitrusting	147 269	142 828
Zware uitrusting in bewerking en bouwwerken in uitvoering	5 002	6 205

INVESTERINGEN

VESTIGINGEN DIE 20 OF MEER PERSONEN TEWERKSTELLEN

(1 000 F)

I. Investerings							II. Vermindering		
Nieuwe en gebruikte machines, uitrusting en voertuigen		Constructie van gebouwen en andere bouwwerken	Aankoop van bestaande gebouwen en van bebouwde en onbebouwde terreinen		Totaal	Sociale investeringen	Algemeen totaal	Verkoop van terreinen en cessie van gebruikte vaste kapitaalgoederen	
Totaal	waarvan transportmiddelen voor het vervoer van en naar het bedrijf		Totaal	waarvan onbebouwde terreinen				Totaal	waarvan onbebouwde terreinen
246 452	27 517	108 876	20 620	8 525	375 948	1 480	377 428	30 733	10 840

III. Afschrijvingen voor het geheel van het geïnvesteerde kapitaal		IV. Financiering van de investeringen	
Afschrijvingen op materieel en gereedschap	173 801	Financiering met eigen middelen van de ondernemingen	290 954
Afschrijvingen op gebouwen en andere bouwwerken	70 634	Financiering met andere middelen dan die van de ondernemingen	86 474

NIJVERHEID DER NON-FERROMETALEN

JAAR 1966

VESTIGINGEN VOOR DE PRODUKTIE EN DE VERWERKING

VESTIGINGEN WELKE 20 OF MEER WERKLIEDEN TEWERKSTELLEN (1)

INDELING DER VESTIGINGEN VOLGENS HET AANTAL OP 30 SEPTEMBER TEWERKGESTELDE WERKLIEDEN EN AANTAL WERKLIEDEN PER BELANGRIJKHEIDSKLASSE DER VESTIGINGEN

Omschrijving	20 tot 49	50 tot 99	100 tot 199	200 of meer	Totaal
Aantal vestigingen	25	15	4	20	64
Aantal werklieden	658	1 029	643	14 582	16 912

AANTAL BEDIENDEN EN WERKLIEDEN TEWERKGESTELD IN DE VOORTBRENGENDE VESTIGINGEN OP 31 MAART, 30 JUNI, 30 SEPTEMBER EN 31 DECEMBER 1966

Personeel onderworpen aan de sociale zekerheid voor bedienden (incl. de vestigingshoofden verbonden door een arbeidsovereenkomst en de leerlingen-bedienden)				Personeel onderworpen aan de sociale zekerheid voor werklieden (incl. leerjongens-werklieden)			
Datum	Mannen	Vrouwen	Totaal	Datum	Mannen	Vrouwen	Totaal
31. 3.1966	1 756	184	1 940	31. 3.1966	8 428	163	8 591
30. 6.1966	1 762	185	1 947	30. 6.1966	8 359	158	8 517
30. 9.1966	1 760	191	1 951	30. 9.1966	8 296	163	8 459
31.12.1966	1 736	183	1 919	31.12.1966	7 673	145	7 818

Aantal arbeidsuren door de werklieden en de leerjongens-werklieden daadwerkelijk in 1966 gepresteerd : 17 571 368

AANTAL BEDIENDEN EN WERKLIEDEN TEWERKGESTELD IN DE VERWERKENDE VESTIGINGEN OP 31 MAART, 30 JUNI, 30 SEPTEMBER EN 31 DECEMBER 1966

Personeel onderworpen aan de sociale zekerheid voor bedienden (incl. de vestigingshoofden verbonden door een arbeidsovereenkomst en de leerlingen-bedienden)				Personeel onderworpen aan de sociale zekerheid voor werklieden (incl. leerjongens-werklieden)			
Datum	Mannen	Vrouwen	Totaal	Datum	Mannen	Vrouwen	Totaal
31. 3.1966	1 379	352	1 731	31. 3.1966	7 785	797	8 582
30. 6.1966	1 380	352	1 732	30. 6.1966	7 723	764	8 487
30. 9.1966	1 395	346	1 741	30. 9.1966	7 696	757	8 453
31.12.1966	1 421	347	1 768	31.12.1966	7 683	772	8 455

Aantal arbeidsuren door de werklieden en de leerjongens-werklieden daadwerkelijk in 1966 gepresteerd : 16 786 203

(1) Op basis van de maandelijkse statistiek, vertegenwoordigden de vestigingen welke minder dan 20 werklieden tewerkstelden tijdens december 1966 ongeveer 2,5% van het totaal aantal voor deze maand getelde werklieden.

PERSONEELSUITGAVEN

Omschrijving	Waarde (1 000 F)
Bruto-wedden uitbetaald aan het personeel dat onderworpen is aan de sociale zekerheid voor bedienden (voortbrengende en verwerkende vestigingen)	849 207
Bruto-lonen uitbetaald aan het personeel dat onderworpen is aan de sociale zekerheid voor werklieden (voortbrengende en verwerkende vestigingen)	2 092 003
Werkgeversbijdragen aan de sociale zekerheid voor het personeel onderworpen aan de sociale zekerheid :	
voor bedienden { voortbrengende vestigingen	58 077
{ verwerkende vestigingen	49 860
voor werklieden { voortbrengende vestigingen	306 064
{ verwerkende vestigingen	288 032
Andere personeelsuitgaven { voortbrengende vestigingen	366 597
{ verwerkende vestigingen	255 347
Totaal	4 265 187

VERBRUIKTE STOFFEN

Omschrijving	Eenheid	Hoeveelheid
A. Brandstoffen en elektrische energie		
Steenkolen	t	363 192
Cokes en steenkoolagglomeraten	t	96 322
Stookoliën	hl	3 083 470
Elektrische stroom aangekocht of voortgebracht in de vestigingen	kWh	845 486 000
Benzine en petroleum	t	3 676
Vloeibaar petroleumgas	t	8 499
Steenkoolgas	m3	23 951 000
B. Grondstoffen		
1. Voortbrengende vestigingen :		
Ertsen en concentraten, matten, lingots, schroot, assen, slakken, metaalslakken, metaalafval en andere bijprodukten	t	736 081
2. Verwerkende vestigingen :		
Eenvoudige metalen en legeringen	t	278 705

PRODUKTIE EN VERKOOP

Omschrijving	Productie (ton)	Verkoop (1 000 F)
1. Productie (maakloonwerk inbegrepen) en verkoop van de voortbrengende vestigingen :		
Zink en legeringen	274 143	3 356 102
Lood en legeringen	94 356	532 688
Koper en legeringen	297 887	2 005 497
Edele metalen	460	249 989
Andere metalen en legeringen	13 225	448 030
Scheikundige produkten, matten, spijs, assen, metaalslakken, afval	-	624 012
Totaal	-	7 216 318
2. Productie (maakloon inbegrepen) en verkoop van de verwerkende vestigingen :		
a) per metaal		
Koper en legeringen	145 986	4 978 319
Lood en legeringen	19 557	359 629
Aluminium en legeringen	170 101	4 828 660
Andere metalen en edele metalen	44 562	1 203 188
Totaal	-	11 369 796
b) per specificatie		
1. Produkten bekomen langs mechanische weg		
Draden (machinedraad niet inbegrepen)	24 021	1 045 461
Staven en profielijzers	50 597	1 838 014
Platen en banden	167 345	4 375 796
Buizen en pijpen	20 980	1 035 590
Extra dunne platen	23 232	712 513
Machinedraad, andere produkten en edele metalen	84 857	1 806 254
2. Produkten bekomen door gieterij (in zand, in coquille en onder druk gegoten)	9 173	556 168
Totaal	-	11 369 796
c) Metaalslakken, slakken, oxyden, hamerslag, afval		
	-	69 906

INVESTERINGEN

VESTIGINGEN WELKE 20 OF MEER PERSONEN TEWERKSTELLEN

(1 000 F)

I. Investerings						II. Vermindering	
Nieuwe en gebruikte machines, uitrusting en voertuigen		Constructie van gebouwen en andere bouwwerken	Aankoop van bestaande gebouwen en van bebouwde en onbebouwde terreinen	Totaal	Sociale investeringen	Algemeen totaal	Verkoop van terreinen en cessie van gebruikte vaste kapitaalgoederen
Totaal	waarvan transportmiddelen voor het vervoer van en naar het bedrijf						
707 481	26 041	211 733	36 701	955 915	30 111	986 026	50 206
III. Afschrijvingen voor het geheel van het geïnvesteerde kapitaal				IV. Financiering van de investeringen			
Afschrijvingen op materieel en gereedschap		805 641	Financiering met eigen middelen van de ondernemingen		678 853		
Afschrijvingen op gebouwen en andere bouwwerken		103 768	Financiering met andere middelen dan die van de ondernemingen		307 173		

MONTAGE VAN METAALCONSTRUCTIES

(Autonome vestigingen)

VESTIGINGEN WELKE 5 OF MEER WERKLIEDEN TEWERKSTELLEN

JAAR 1966

INDELING VAN DE VESTIGINGEN NAAR HET AANTAL OP 30 SEPTEMBER TEWERKGESTELDE WERKLIEDEN EN
AANTAL WERKLIEDEN PER BELANGRIJKHEIDSKLASSE DER VESTIGINGEN.

Omschrijving	5 tot 9	10 tot 19	20 tot 49	50 tot 99	100 of meer	Totaal
Aantal vestigingen	12	15	22	9	7	65
Aantal werklieden	73	210	698	710	1 334	3 025

AANTAL BEDIENDEN EN WERKLIEDEN TEWERKGESTELD IN DE VESTIGINGEN OP 31 MAART, 30 JUNI,
30 SEPTEMBER EN 31 DECEMBER 1966.

Personeel onderworpen aan de sociale zekerheid voor bedienden (incl. de vestigingshoofden verbonden door een arbeidsovereenkomst en de leerlingen-bedienden)				Personeel onderworpen aan de sociale zekerheid voor werklieden (incl. leerjongens-werklieden)			
Datum	Mannen	Vrouwen	Totaal	Datum	Mannen	Vrouwen	Totaal
31. 3.1966	100	28	128	31. 3.1966	2 913	6	2 919
30. 6.1966	98	31	129	30. 6.1966	2 951	8	2 959
30. 9.1966	97	32	129	30. 9.1966	3 011	14	3 025
31.12.1966	100	33	133	31.12.1966	2 837	9	2 846

Aantal arbeidsuren door de werklieden en de leerjongens-werklieden daadwerkelijk in 1966 gepresteerd : 5.974.615

INDELING PER PROVINCIE VAN HET OP 30 SEPTEMBER 1966
TEWERKGESTELDE PERSONEEL

Provincies	Bedienden			Werklieden
	Mannen	Vrouwen	Totaal	
Antwerpen (1)	7	4	11	189
Brabant (2)	10	4	14	148
Henegouwen (3)	36	6	42	1 013
Luik (4)	16	9	25	931
Limburg (5)	9	2	11	343
Namen (6)	8	3	11	136
Oost-Vlaanderen (7)	2	2	4	173
West-Vlaanderen (8)	9	2	11	92
Het Rijk	97	32	129	3 025

- (1) Betreft voornamelijk het arrondissement Antwerpen
(2) " " " " Brussel-Hoofdstad
(3) " " " " Charleroi
(4) " " " " Luik
(5) " " " " Maaseik
(6) " " " " Namen
(7) " " " " Gent
(8) " " " " Kortrijk

PERSONEELSUITGAVEN

Omschrijving	Waarde (1 000 F)
Bruto-wedden uitbetaald aan het personeel dat onderworpen is aan de sociale zekerheid voor bedienden	24 130
Bruto-lonen uitbetaald aan het personeel dat onderworpen is aan de sociale zekerheid voor werklieden	395 181
Werkgeversbijdragen aan de sociale zekerheid voor :	
- het personeel onderworpen aan de sociale zekerheid voor bedienden	3 411
- het personeel onderworpen aan de sociale zekerheid voor werklieden	112 963
Verzekeringspremies tegen arbeidsongevallen en tegen beroepsziekten	63 729
Andere personeelsuitgaven	27 116
Totaal	626 530

VERERUIKTE STOFFEN

Omschrijving	Eenheid	Hoeveelheid	Waarde (1 000 F)
A. Brandstoffen en elektrische energie			
Benzine en petroleum	t	1 093	7 888
Stookoliën	hl	9 400	2 001
Elektrische energie	kWh	691 909	1 353
Diverse	-	-	311
B. Andere stoffen			
Zuurstof	m3	166 542	3 038
Acetyleen	m3	27 591	1 410
Smeermiddelen	kg	61 162	1 560
Stoffen gebruikt voor onderhoud en herstelling	-	-	8 396
Kleine handwerktuigen, voertuigbanden en andere benodigdheden niet elders genoemd	-	-	10 200
Andere stoffen en produkten n.e.g.	-	-	24 363
Totaal	-	-	60 520

DIVERSE UITGAVEN

Omschrijving	Waarde (1 000 F)
Betalings aan derden voor onderhoud en herstelling van gebouwen, machines en vervoermiddelen	16 995
Bedrag gefactureerd aan de getelde vestigingen voor maakwerk verricht voor hun rekening	72 426
Fiscale zegels aangebracht op de verkoopfacturen (overdracht-, factuur- en weeldetaksen)	42 974
Zegels aangebracht op de uitvoervergunningen, verkeersbelasting op de motorrijtuigen, gemeente- en provinciebelastingen	1 880
Onroerende voorheffing (provinciale en gemeentelijke opcentiemen inbegrepen)	580
Kosten van vervoer uitgevoerd door derden en aangerekend buiten de aankoopfacturen om	3 284
Premies voor verzekering tegen brand, diefstal van autovoertuigen en tegen schade voortvloeiend uit auto-ongevallen	3 981
Diverse lasten (1)	59 459

(1) Deze post omvat geen afschrijvingen, interesten, huurprijzen of belastingen.

GEFACTUREERDE BEDRAGEN IN 1966

Omschrijving	Waarde (1 000 F)
1. Door de getelde vestigingen gefactureerde bedragen voor de industriële werken en diensten (montage, maakwerk, herstelling, onderzoeken, studie, onderhoud enz.) uitgevoerd voor rekening van derden	971 519
2. Verkoop van stoffen voortgebracht in de vestigingen	3 249
3. Bouwwerken en zware uitrusting voltooid door de vestigingen voor hun eigen gebruik met hun eigen werkrachten en buiten hun gewone activiteit en van verzekeringsmaatschappijen ontvangen vergoedingen voor schade geleden ten gevolge van brand, diefstal van autovoertuigen en auto-ongevallen	1 270
Totaal	976 038

WAARDE VAN DE VOORRADEN (in 1 000 F)

Omschrijving	op 1 januari	op 31 december
Vorraden :		
Brandstoffen, grondstoffen en andere in bewerking te stellen producten	4 018	5 839

INVESTERINGEN

Vestigingen welke 20 of meer personen tewerkstellen

(1 000 F)

I. Investerings				II. Vermindering
Nieuwe en gebruikte machines, uitrusting en voertuigen		Bouwwerken en aankoop van bestaande gebouwen en van bebouwde en onbebouwde terreinen	Algemeen totaal	Verkoop van terreinen en cessie van gebruikte vaste kapitaalgoederen
Totaal	waarvan transportmiddelen voor het vervoer van en naar het bedrijf			
29 708	8 267	3 716	33 424	6 256

III. Afschrijvingen voor het geheel van het geïnvesteerde kapitaal	IV. Financiering van de investeringen
Afschrijvingen op materieel en gereedschap	Financiering met eigen middelen van de ondernemingen
32 980	29 131
Afschrijvingen op gebouwen en andere bouwwerken	Financiering met andere middelen dan die van de ondernemingen
497	4 293

