


INDUSTRIËLE STATISTIEKEN



1968

JANUARI - FEBRUARI, N^o 1-2

NATIONAAL INSTITUUT VOOR DE STATISTIEK

KONINKRIJK BELGIË

MINISTERIE VAN ECONOMISCHE ZAKEN

INDUSTRIËLE STATISTIEKEN

1968

MAANDSCHRIFT

JANUARI - FEBRUARI Nr. 1-2

NATIONAAL INSTITUUT VOOR DE STATISTIEK

KONINKRIJK BELGIË

MINISTERIE VAN ECONOMISCHE ZAKEN

INHOUDSOPGAVE

| MAANDSTATISTIEKEN | | | |
|-------------------|---|----|--|
| I | Indexcijfers van de nijverheidsproductie | 4 | |
| | A. Trend - cyclische beweging | 4 | IJzernijverheid |
| | B. Bruto - indexcijfers | 6 | Non-ferrometalen |
| II | Industriële productie in absolute cijfers | 14 | Metaalverwerkende nijverheid |
| | Steenkool- en ijzermijnen. Opvangen van mijngas | 14 | Plastiekverwerkende nijverheid |
| | Leveringen van Belgische steenkolen op de binnen- | 14 | Elektriciteit |
| | landse markt. Invoer en uitvoer van steenkolen | 14 | Waterdistributie |
| | Winning van bouwsteen en andere niet-metaalhoudende | 15 | |
| | mineralen | 15 | III Teverkstelling |
| | Voedingsnijverheid | 16 | |
| | Tabaksnijverheid | 20 | |
| | Spinnerijen en diverse bedrijvigheden uit de tex- | 20 | |
| | tielnijverheid | 20 | |
| | Weverij | 21 | |
| | Breigoednijverheid | 24 | |
| | Kleding- en confectienijverheid | 26 | |
| | Schoenen- en pantoffelnijverheid | 27 | |
| | Hout- en aanverwante nijverheid | 28 | Alcoholstokerijen en gistfabrieken - |
| | Papiernijverheid | 29 | Jaar 1966 |
| | Leder- en rubbernijverheid | 29 | |
| | Scheikundige nijverheid | 29 | |
| | Nijverheid van de petroleumderivaten | 30 | Nijverheid van de houtzagerij, van het |
| | Steenkoolagglomeraat- en cokesfabrieken | 31 | vervaardigen van houtvezels en houtwol |
| | Netto-productie, invoer en uitvoer van gas | 32 | het afrollen en het snijden van hout - |
| | Nijverheid van de niet-metaalhoudende mineralen | 32 | Jaar 1965 |
| | (klei, keramiek, kalk, kalksteen en kalksteen- | 32 | |
| | derivaten, cement) | 32 | IJs-, sorbet- en roomijsnijverheid - |
| | | | Jaar 1965 |

Opmerkingen betreffende de maandstatistieken en de driemaandelijke statistieken.

- De cijfers van de productie of de leveringen gepubliceerd voor de verschillende jaren zijn maandgemiddelden of driemaandelijke gemiddelden.
- De totalen kunnen soms lichtelijk verschillen met de som van de gedeeltelijke resultaten wegens afronding der cijfers.

Conventionele tekens

.. = gegevens ontbreken
 - = o of minder dan de helft der gebezigde eenheid
 * = voorlopig cijfer

De komma (,) wordt gebruikt om de eenheden af te
 zonderen van de decimalen.

Het overnemen van gegevens uit dit tijdschrift is toegestaan mits duidelijke vermelding van de bron.

MAANDSTATISTIEKEN

I. INDEXCIJFERS VAN DE INDUSTRIELE PRODUCTIE (1958 = 100)

A. TRENDCYCLISCHE BEWEGING.

ALGEMEEN INDEXCIJFER EN INDEXCIJFERS NAAR DE BESTEMMING DER GOEDEREN.

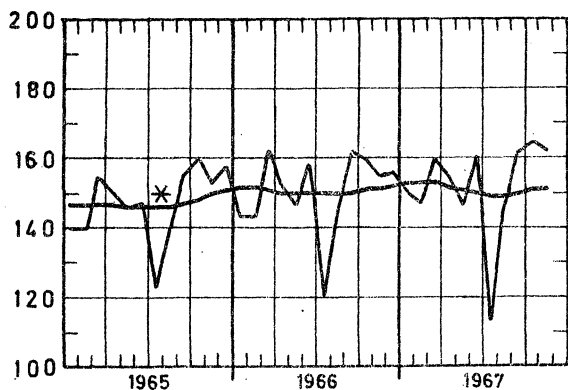
| | Algemeen indexcijfer van de industriële produktie | | Indexcijfers naar de bestemming der goederen | | | | | Bouwnijverheid |
|-----------|---|---------------------------|--|----------------------------------|-----------------------------|-----------------------------------|---------------------------|----------------|
| | Niet ingegrepen de bouwnijverheid | Bouwnijverheid ingegrepen | Grondstoffen en intermediaire goederen | Niet duurzame consumptiegoederen | Duurzame consumptiegoederen | Investeringsgoederen | | |
| | | | | | | Niet ingegrepen de bouwnijverheid | Bouwnijverheid ingegrepen | |
| 1960 | 113 | 115 | 115 | 106 | 120 | 107 | 119 | 125 |
| 1961 | 121 | 125 | 121 | 111 | 130 | 126 | 136 | 141 |
| 1962 | 126 | 129 | 124 | 116 | 138 | 129 | 136 | 144 |
| 1963 | 136 | 139 | 132 | 119 | 160 | 144 | 155 | 161 |
| 1964 | 145 | 149 | 143 | 125 | 169 | 145 | 164 | 174 |
| 1965 | 148 | 151 | 144 | 127 | 174 | 158 | 164 | 168 |
| 1966 | 151 | 154 | 144 | 128 | 182 | 167 | 171 | 174 |
| januari | 152 | 155 | 145 | 130 | 180 | 169 | 170 | 171 |
| februari | 152 | 155 | 146 | 129 | 180 | 169 | 171 | 172 |
| maart | 151 | 154 | 145 | 129 | 179 | 169 | 171 | 172 |
| april | 150 | 154 | 144 | 128 | 178 | 169 | 170 | 171 |
| mei | 150 | 153 | 144 | 128 | 179 | 168 | 168 | 168 |
| juni | 150 | 152 | 143 | 128 | 180 | 167 | 167 | 167 |
| juli | 150 | 153 | 142 | 128 | 182 | 165 | 167 | 168 |
| augustus | 150 | 153 | 142 | 128 | 184 | 165 | 169 | 171 |
| september | 150 | 154 | 142 | 128 | 185 | 163 | 171 | 175 |
| oktober | 151 | 155 | 143 | 128 | 187 | 163 | 174 | 180 |
| november | 151 | 156 | 144 | 128 | 187 | 165 | 177 | 183 |
| december | 152 | 157 | 145 | 129 | 187 | 167 | 180 | 186 |
| 1967 | | | | | | | | |
| januari | 153 | 159 | 144 | 129 | 183 | 169 | 181 | 188 |
| februari | 153 | 160 | 145 | 130 | 181 | 172 | 183 | 188 |
| maart | 153 | 159 | 145 | 131 | 178 | 174 | 183 | 187 |
| april | 152 | 158 | 145 | 132 | 174 | 174 | 181 | 184 |
| mei | 151 | 156 | 144 | 131 | 172 | 172 | 178 | 181 |
| juni | 150 | 155 | 143 | 129 | 171 | 168 | 175 | 178 |
| juli | 149 | 155 | 142 | 128 | 173 | 165 | 174 | 178 |
| augustus | 149 | 155 | 142 | 126 | 176 | 163 | 175 | 181 |
| september | 150 | 156 | 143 | 126 | 178 | 162 | 176 | 184 |
| oktober | 151 | 158 | 144 | 126 | 180 | 163 | 179 | 187 |
| november | 151 | 159 | 145 | 126 | 181 | 163 | 180 | 189 |

INDEXCIJFERS PER BEDRIJFSTAK

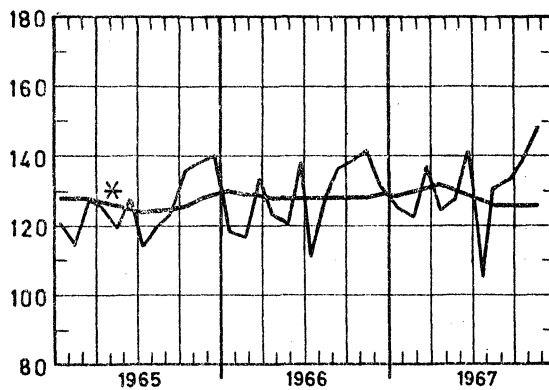
| | Winning van steenkool | Voedingsnijverheid en fabricage van dranken | Textielnijverheid | Fabricage van kleedingartikelen en schoenen en van diverse in weefsels gemaakte artikelen | Papier en kartonnijverheid | Scheikundige nijverheid en rubbernijverheid | Nijverheid der niet metaalhoudende mineralen | Basis-metalurgie | Metaalverwerkende nijverheid | Elektriciteit |
|-----------|-----------------------|---|-------------------|---|----------------------------|---|--|------------------|------------------------------|---------------|
| 1960 | 84 | 106 | 130 | 113 | 119 | 127 | 123 | 120 | 118 | 114 |
| 1961 | 82 | 113 | 135 | 123 | 128 | 136 | 129 | 124 | 131 | 122 |
| 1962 | 79 | 143 | 140 | 130 | 132 | 146 | 135 | 123 | 137 | 132 |
| 1963 | 79 | 120 | 152 | 150 | 150 | 154 | 139 | 129 | 186 | 143 |
| 1964 | 78 | 125 | 152 | 157 | 164 | 170 | 151 | 145 | 161 | 156 |
| 1965 | 74 | 128 | 138 | 169 | 173 | 173 | 148 | 154 | 168 | 164 |
| 1966 | 65 | 135 | 144 | 178 | 183 | 178 | 148 | 152 | 168 | 172 |
| januari | 70 | 134 | 148 | 181 | 175 | 177 | 144 | 156 | 175 | 167 |
| februari | 68 | 135 | 148 | 180 | 176 | 179 | 147 | 154 | 174 | 167 |
| maart | 67 | 135 | 147 | 178 | 178 | 179 | 150 | 153 | 172 | 168 |
| april | 66 | 135 | 145 | 176 | 181 | 178 | 152 | 152 | 171 | 169 |
| mei | 66 | 134 | 144 | 176 | 184 | 177 | 152 | 151 | 171 | 171 |
| juni | 65 | 133 | 143 | 176 | 187 | 175 | 151 | 150 | 170 | 173 |
| juli | 65 | 133 | 142 | 177 | 189 | 174 | 148 | 150 | 170 | 174 |
| augustus | 64 | 134 | 143 | 178 | 189 | 174 | 146 | 150 | 171 | 175 |
| september | 64 | 134 | 143 | 178 | 187 | 176 | 145 | 151 | 172 | 175 |
| oktober | 63 | 135 | 143 | 178 | 185 | 178 | 144 | 152 | 172 | 174 |
| november | 63 | 136 | 142 | 179 | 183 | 182 | 145 | 153 | 173 | 174 |
| december | 63 | 138 | 141 | 180 | 182 | 185 | 146 | 154 | 175 | 174 |
| 1967 | | | | | | | | | | |
| januari | 63 | 141 | 139 | 181 | 182 | 188 | 148 | 154 | 176 | 174 |
| februari | 63 | 143 | 136 | 179 | 184 | 190 | 151 | 154 | 177 | 175 |
| maart | 63 | 145 | 133 | 175 | 185 | 189 | 153 | 154 | 177 | 176 |
| april | 63 | 144 | 131 | 171 | 187 | 187 | 154 | 154 | 176 | 179 |
| mei | 63 | 142 | 129 | 168 | 188 | 184 | 153 | 154 | 173 | 181 |
| juni | 62 | 138 | 127 | 167 | 190 | 182 | 151 | 154 | 170 | 183 |
| juli | 62 | 135 | 127 | 168 | 192 | 182 | 149 | 155 | 169 | 184 |
| augustus | 61 | 133 | 128 | 169 | 195 | 184 | 148 | 157 | 168 | 184 |
| september | 60 | 132 | 130 | 169 | 198 | 187 | 148 | 159 | 169 | 184 |
| oktober | 59 | 132 | 132 | 168 | 201 | 190 | 149 | 161 | 171 | 183 |
| november | 59 | 132 | 133 | 167 | 203 | 192 | 150 | 163 | 172 | 183 |

1958 = 100 * Trendcyclische beweging

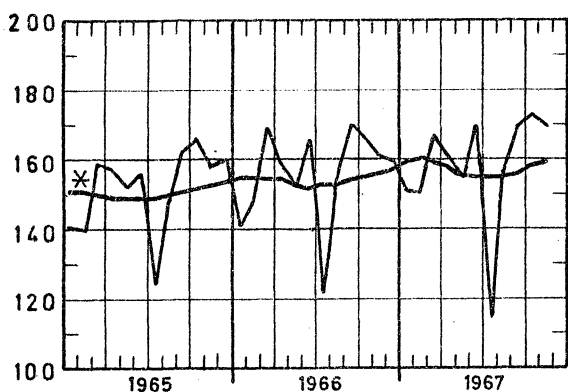
Algemeen indexcijfer (exclus. bouwnijverh.)



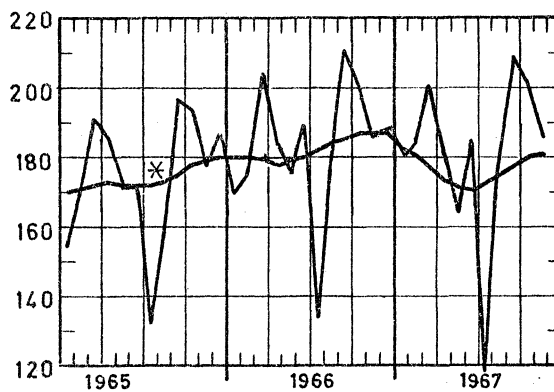
Niet duurzame consumptiegoederen



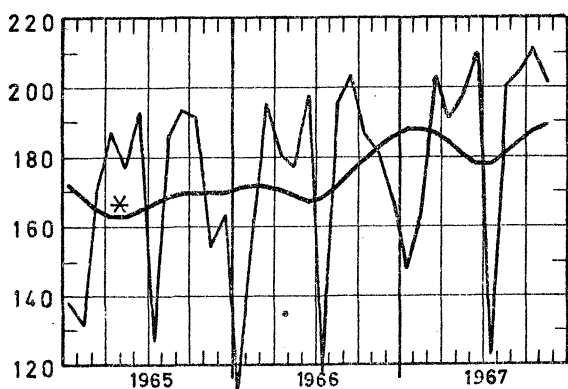
Algemeen indexcijfer (inclus. bouwnijverh.)



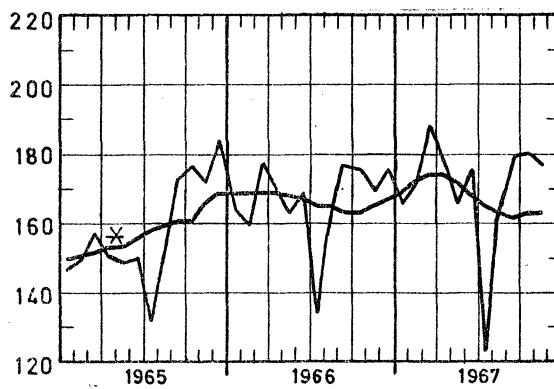
Duurzame consumptiegoederen



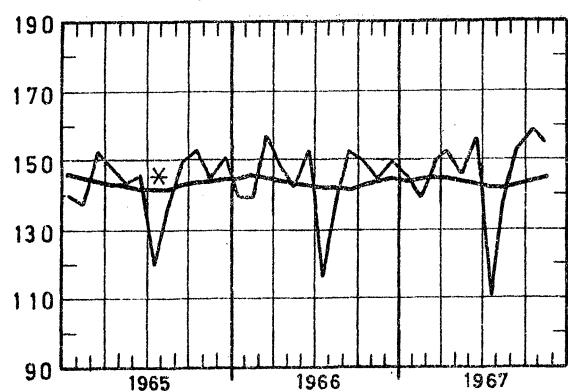
Bouwnijverheid



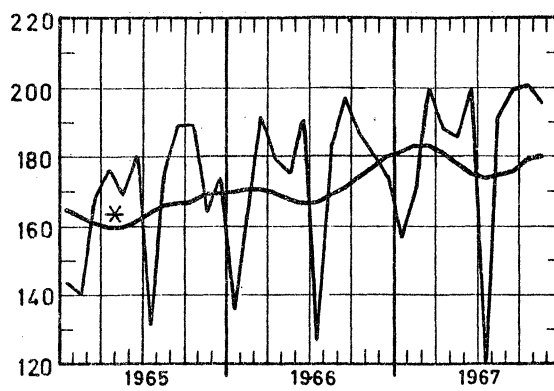
Investeringsgoederen (exclus. bouwnijv.)



Grondstoffen en intermediaire goederen



Investeringsgoederen (inclus. bouwnijv.)



B. BRUTO - INDEXCIJFERS (1).

ALGEMEEN INDEXCIJFER EN INDEXCIJFERS NAAR DE BESTEMMING DER GOEDEREN

| | Algemeen indexcijfer van de industriële produktie | | Indexcijfers naar de bestemming der goederen | | | | | Bouwnijverheid |
|-----------|---|---------------------------|--|----------------------------------|-----------------------------|-----------------------------------|---------------------------|----------------|
| | Niet inbegrepen de bouwnijverheid | Bouwnijverheid inbegrepen | Grondstoffen en intermediaire goederen | Niet duurzame consumptiegoederen | Duurzame consumptiegoederen | Investeringsgoederen | | |
| | | | | | | Niet inbegrepen de bouwnijverheid | Bouwnijverheid inbegrepen | |
| 1960 | 112,2 | 114,2 | 113,5 | 106,2 | 119,8 | 105,8 | 120,0 | 125,8 |
| 1961 | 118,6 | 121,9 | 117,9 | 110,3 | 128,4 | 123,8 | 134,8 | 138,8 |
| 1962 | 125,4 | 129,2 | 124,3 | 115,4 | 136,9 | 127,6 | 139,9 | 144,5 |
| 1963 | 134,9 | 137,6 | 131,0 | 118,4 | 158,0 | 143,0 | 146,8 | 146,5 |
| 1964 | 144,3 | 150,2 | 142,7 | 125,3 | 168,6 | 145,7 | 166,2 | 173,9 |
| 1965 | 147,0 | 152,0 | 143,5 | 125,7 | 174,5 | 157,9 | 166,9 | 167,8 |
| 1966 | 150,2 | 155,6 | 144,1 | 128,1 | 182,7 | 166,3 | 173,7 | 173,5 |
| januari | 143,3 | 140,9 | 139,6 | 118,3 | 169,6 | 164,2 | 136,2 | 112,6 |
| februari | 143,5 | 148,0 | 139,6 | 116,3 | 175,0 | 159,6 | 164,1 | 161,8 |
| maart | 162,3 | 169,2 | 157,1 | 133,3 | 204,2 | 177,3 | 191,6 | 195,3 |
| april | 151,4 | 157,8 | 147,5 | 123,2 | 183,2 | 170,4 | 179,9 | 180,9 |
| mei | 146,1 | 152,6 | 142,6 | 120,2 | 175,0 | 163,6 | 175,2 | 177,7 |
| juni | 158,2 | 166,0 | 151,5 | 138,0 | 189,2 | 170,8 | 190,3 | 197,7 |
| juli | 120,4 | 121,8 | 115,4 | 110,7 | 133,8 | 134,2 | 127,0 | 118,0 |
| augustus | 145,8 | 154,9 | 138,5 | 128,5 | 177,6 | 157,3 | 183,4 | 195,7 |
| september | 162,1 | 170,2 | 152,1 | 136,6 | 210,1 | 176,8 | 196,4 | 203,7 |
| oktober | 159,5 | 165,7 | 149,5 | 138,8 | 200,3 | 175,6 | 185,9 | 187,3 |
| november | 154,8 | 160,8 | 144,8 | 141,9 | 185,5 | 169,6 | 180,6 | 182,4 |
| december | 155,8 | 159,6 | 149,8 | 130,7 | 188,5 | 175,9 | 174,1 | 167,3 |
| 1967 | | | | | | | | |
| januari | 149,7 | 150,8 | 145,5 | 125,0 | 180,3 | 165,6 | 156,7 | 147,8 |
| februari | 147,0 | 151,2 | 139,3 | 122,6 | 184 | 172 | 171 | 163,8 |
| maart | 160 | 167 | 150 | 136,8 | 201 | 188 | 200 | 203,3 |
| april | 155 | 161 | 153 | 124,4 | 180 | 178 | 188 | 191,2 |
| mei | 146 | 154 | 146 | 127,5 | 164 | 166 | 186 | 197,3 |
| juni | 161 | 170 | 156 | 141,2 | 185 | 176 | 200 | 210,1 |
| juli | 113 | 114 | 111 | 105,2 | 119 | 123 | 121 | 123,5 |
| augustus | 146 | 157 | 138 | 131 | 174 | 161 | 192 | 200,7 |
| september | 162 | 170 | 153 | 133 | 209 | 180 | 200 | 204,7 |
| oktober | 165 | 173 | 159 | 139 | 202 | 181 | 201 | 211,0 |
| november | 162 | 169 | 155 | 149 | 186 | 177 | 196 | 201 |

EXTRACTIEVE NIJVERHEID.

| | Algemeen indexcijfer van de extractieve nijverheid | Steenkolen | Andere extractieve industrieën | | | | | | | | Kalksteen en natuurlijk calciumcarbonaat |
|-----------|--|------------|--------------------------------|----------------------|---------|-----------|--------|-----------|--------------|------------------|--|
| | | | Algemeen indexcijfer | Groeven | | | | | Zand-groeven | Leisteen-groeven | |
| | | | | Algemeen indexcijfer | Porfier | Hardsteen | Marmer | Zandsteen | | | |
| 1960 | 86,0 | 82,6 | 120,0 | 115,7 | 89,0 | 132,1 | 92,6 | 107,6 | 132,1 | 107,1 | 132,2 |
| 1961 | 85,1 | 79,0 | 145,0 | 132,8 | 94,9 | 166,0 | 102,8 | 108,9 | 155,7 | 113,0 | 191,3 |
| 1962 | 86,3 | 78,9 | 164,6 | 153,5 | 115,4 | 219,1 | 96,1 | 109,8 | 172,2 | 124,8 | 203,4 |
| 1963 | 88,4 | 79,5 | 181,6 | 162,1 | 127,4 | 202,2 | 98,4 | 121,9 | 196,7 | 121,8 | 256,3 |
| 1964 | 91,7 | 79,1 | 236,8 | 211,1 | 151,2 | 278,0 | 120,3 | 144,7 | 245,7 | 130,8 | 336,3 |
| 1965 | 84,7 | 73,2 | 215,3 | 183,9 | 144,2 | 207,7 | 122,8 | 128,6 | 225,8 | 121,8 | 349,1 |
| 1966 | 76,1 | 65,0 | 206,0 | 167,9 | 118,1 | 194,8 | 125,5 | 128,2 | 214,9 | 114,6 | 372,1 |
| januari | 77,2 | 70,2 | 138,0 | 108,7 | 70,9 | 140,4 | 105,0 | 26,6 | 129,8 | 99,5 | 266,4 |
| februari | 76,8 | 67,1 | 184,1 | 154,7 | 90,3 | 214,3 | 116,7 | 62,4 | 182,7 | 121,3 | 309,3 |
| maart | 85,2 | 73,9 | 211,6 | 168,8 | 81,3 | 224,1 | 119,1 | 106,7 | 209,8 | 119,0 | 397,3 |
| april | 77,4 | 66,0 | 211,2 | 166,4 | 49,5 | 220,0 | 138,0 | 140,7 | 216,5 | 125,1 | 407,4 |
| mei | 76,7 | 64,4 | 225,2 | 191,1 | 136,8 | 216,0 | 153,6 | 157,5 | 233,4 | 110,1 | 371,4 |
| juni | 82,1 | 68,3 | 252,3 | 216,5 | 161,5 | 263,2 | 154,1 | 179,0 | 259,8 | 115,2 | 404,6 |
| juli | 52,7 | 43,7 | 163,8 | 122,1 | 84,1 | 127,9 | 102,7 | 91,8 | 182,3 | 84,3 | 349,1 |
| augustus | 73,6 | 60,6 | 237,7 | 199,9 | 145,2 | 229,7 | 134,1 | 187,1 | 250,5 | 127,3 | 400,4 |
| september | 80,4 | 66,7 | 250,8 | 206,9 | 161,1 | 228,1 | 144,2 | 196,6 | 258,0 | 130,9 | 438,8 |
| oktober | 76,3 | 64,4 | 219,0 | 176,5 | 155,4 | 161,4 | 123,9 | 171,3 | 247,6 | 126,1 | 403,6 |
| november | 77,2 | 66,5 | 201,1 | 159,8 | 138,0 | 159,1 | 106,2 | 140,7 | 225,5 | 112,5 | 381,6 |
| december | 77,8 | 68,3 | 179,3 | 142,7 | 143,5 | 153,9 | 108,2 | 77,9 | 184,5 | 103,8 | 339,0 |
| 1967 | | | | | | | | | | | |
| januari | 76,8 | 68,4 | 171,2 | 136,5 | 123,9 | 182,9 | 96,4 | 52,7 | 162,9 | 105,2 | 333,0 |
| februari | 72,2 | 62,4 | 185,8 | 147,6 | 111,6 | 190,5 | 93,4 | 91,0 | 168,7 | 100,0 | 365,4 |
| maart | 79,6 | 67,5 | 221,9 | 179,1 | 159,4 | 203,4 | 100,8 | 132,2 | 209,7 | 116,0 | 413,8 |
| april | 75,0 | 62,7 | 219,4 | 171,7 | 155,7 | 185,1 | 91,9 | 143,8 | 217,7 | 115,1 | 450,2 |
| mei | 76,5 | 63,7 | 228,5 | 178,0 | 166,9 | 189,9 | 83,8 | 167,7 | 233,0 | 115,9 | 474,8 |
| juni | 82,0 | 66,8 | 264,1 | 208,5 | 202,5 | 223,4 | 95,5 | 193,1 | 286,9 | 117,9 | 528,8 |
| juli | 49,4 | 40,2 | 158,8 | 109,8 | 102,2 | 118,0 | 44,3 | 95,9 | 177,9 | 70,2 | 437,2 |
| augustus | 72,6 | 58,3 | 244,5 | 194,9 | 194,9 | 209,2 | 92,6 | 190,0 | 242,8 | 99,0 | 474,4 |
| september | 74,3 | 60,0 | 246,8 | 197,1 | 206,6 | 201,0 | 105,7 | 167,0 | 254,9 | 127,5 | 475,9 |
| oktober | 77,9 | 62,5 | 263,1 | 209,4 | 225,8 | 189,5 | 137,8 | 196,5 | 260,7 | 114,3 | 513,1 |
| november | 78 | 63,5 | 248 | | | | | | | | |

(1) De indexcijfers zonder decimaal zijn voorlopig.

FABRIEKSNIJVERHEID

| | Algemeen indexcijfer van de fabrieksnijverheid | Voedingsnijverheid en bereiding van dranken | | | | | | | | | | Tabak |
|-----------|--|---|----------------------|------------------------------|-------------|--------|----------------------------------|-----------|-----------------------|-------------|---------|-------|
| | | Algemeen indexcijfer | Voedingsnijverheid | | | | | | Bereiding van dranken | | | |
| | | | Algemeen indexcijfer | Jam en aanverwante bedrijven | Maalderijen | Suiker | Plant-aardige en dierlijke oliën | Margarine | Algemeen indexcijfer | Brouwerijen | Alcohol | |
| 1960 | 116,0 | 107,8 | 109,1 | 99,0 | 100,8 | 99,5 | 116,2 | 113,2 | 104,0 | 104,1 | 102,9 | 103,1 |
| 1961 | 124,1 | 112,3 | 113,6 | 118,5 | 95,8 | 91,1 | 127,8 | 113,5 | 108,5 | 108,1 | 113,9 | 105,3 |
| 1962 | 131,5 | 115,3 | 118,0 | 128,7 | 97,0 | 76,8 | 136,7 | 115,9 | 108,7 | 107,1 | 129,6 | 106,7 |
| 1963 | 142,2 | 119,1 | 121,2 | 120,3 | 95,9 | 78,1 | 130,3 | 118,9 | 113,7 | 112,7 | 126,2 | 110,3 |
| 1964 | 152,9 | 126,7 | 127,9 | 126,1 | 95,9 | 107,4 | 138,6 | 125,6 | 122,9 | 120,7 | 151,2 | 117,2 |
| 1965 | 157,0 | 127,3 | 128,5 | 130,3 | 94,9 | 88,8 | 146,1 | 128,5 | 123,4 | 119,3 | 180,5 | 121,3 |
| 1966 | 162,2 | 134,0 | 136,6 | 132,1 | 91,8 | 86,0 | 154,6 | 126,3 | 127,2 | 124,4 | 152,3 | 117,1 |
| januari | 154,0 | 110,4 | 113,5 | 130,4 | 88,4 | 33,2 | 176,1 | 112,4 | 102,2 | 97,8 | 174,2 | 116,1 |
| februari | 154,2 | 113,9 | 115,1 | 107,1 | 86,2 | 42,0 | 162,2 | 115,5 | 110,2 | 107,0 | 149,1 | 108,9 |
| maart | 175,5 | 131,4 | 126,4 | 106,1 | 87,1 | 28,9 | 176,9 | 135,8 | 141,2 | 137,6 | 180,0 | 132,2 |
| april | 163,3 | 122,7 | 116,8 | 96,4 | 89,8 | 29,2 | 168,7 | 119,8 | 134,8 | 131,1 | 176,5 | 113,1 |
| mei | 157,3 | 122,2 | 116,3 | 64,6 | 79,4 | 24,2 | 135,1 | 113,6 | 134,1 | 131,3 | 155,0 | 100,6 |
| juni | 170,3 | 145,9 | 143,0 | 225,0 | 96,2 | 22,6 | 175,8 | 125,4 | 150,9 | 148,9 | 147,3 | 142,2 |
| juli | 131,3 | 123,6 | 116,0 | 157,1 | 77,7 | 14,5 | 133,4 | 109,2 | 139,2 | 139,0 | 95,7 | 87,8 |
| augustus | 157,5 | 140,7 | 145,2 | 87,3 | 86,1 | 29,6 | 126,2 | 133,3 | 129,2 | 129,2 | 82,5 | 125,1 |
| september | 175,2 | 148,3 | 152,3 | 134,1 | 113,3 | 29,7 | 161,4 | 146,9 | 137,8 | 133,5 | 194,6 | 137,3 |
| oktober | 172,9 | 155,8 | 173,1 | 168,9 | 95,3 | 283,2 | 147,7 | 128,2 | 115,7 | 111,7 | 174,2 | 119,2 |
| november | 167,2 | 161,8 | 182,5 | 165,5 | 87,4 | 395,5 | 143,0 | 141,9 | 113,9 | 111,8 | 126,4 | 108,9 |
| december | 168,3 | 113,0 | 138,8 | 143,5 | 114,4 | 99,8 | 148,3 | 134,4 | 118,8 | 114,9 | 173,5 | 117,9 |
| 1967 | | | | | | | | | 131,7 | 129,9 | 134,5 | |
| januari | 161,6 | 120,1 | 122,4 | 131,2 | 83,5 | 29,4 | 158,9 | 120,1 | 114,0 | 112,0 | 126,0 | 116,4 |
| februari | 159,3 | 123,4 | 123,5 | 82,2 | 101,2 | 24,7 | 173,8 | 118,3 | 123,3 | 119,4 | 171,3 | 119,3 |
| maart | 172 | 142,6 | 137,4 | 85,6 | 153,6 | 31,5 | 173,3 | 134,1 | 148,2 | 147,2 | 132,2 | 131,0 |
| april | 167 | 126,8 | 128,1 | 86,1 | 90,0 | 42,2 | 163,1 | 123,4 | 122,1 | 118,7 | 161,1 | 121,8 |
| mei | 157 | 133,7 | 129,9 | 61,2 | 55,1 | 25,0 | 159,9 | 128,6 | 137,2 | 138,6 | 75,8 | 119,3 |
| juni | 173 | 152,1 | 150,0 | 134,3 | 82,5 | 31,2 | 213,2 | 127,1 | 152,5 | 149,8 | 170,9 | 143,0 |
| juli | 123 | 116,4 | 102,3 | 288,0 | 68,9 | 15,3 | 154,8 | 96,5 | 137,0 | 137,6 | 91,1 | 85,5 |
| augustus | 157 | 142,2 | 135,1 | 94,2 | 119,9 | 29,7 | 164,5 | 141,5 | 150,7 | 152,1 | 83,8 | 121,2 |
| september | 175 | 142 | 143 | | 85,8 | 42,7 | 193,4 | 145,5 | 138,8 | 135,1 | 178,2 | 118,5 |
| oktober | 178 | 148 | 193 | | 87,9 | 415,2 | | 135,1 | 113,3 | 109,3 | 166,2 | 112,7 |
| november | 174 | 163 | 187 | | 103,2 | 442,2 | | | 121,6 | 120,5 | 113,3 | 139 |
| december | | | | | | | | | 121,2 | 118,6 | 144,5 | |

| | Algemeen indexcijfer | Textielnijverheid | | | | | | | | | |
|-----------|----------------------|----------------------|-----------------------------|--------------------------|---------------|----------------|--------|----------|--------|----------------|-------|
| | | Algemeen indexcijfer | Bereiding van textielvezels | Spinnerijen en weverijen | | | | | | | |
| | | | | Spinnerijen | | | | | | | |
| | | | | Algemeen indexcijfer | Fijnspinnelij | Kaardspinnelij | Cocons | Kaardwol | Kamwol | Vlas en hennep | Jute |
| 1960 | 121,2 | 122,3 | 115,6 | 125,8 | 124,1 | 102,0 | 99,1 | 114,7 | 145,5 | 141,8 | 106,7 |
| 1961 | 124,7 | 125,1 | 122,9 | 127,9 | 127,2 | 99,3 | 99,1 | 123,1 | 154,4 | 160,9 | 86,1 |
| 1962 | 130,2 | 129,9 | 128,3 | 130,3 | 119,6 | 103,5 | 95,1 | 133,6 | 166,6 | 156,2 | 105,0 |
| 1963 | 140,4 | 137,2 | 132,7 | 136,6 | 122,5 | 103,1 | 95,8 | 143,5 | 185,8 | 150,3 | 111,5 |
| 1964 | 141,9 | 139,4 | 117,3 | 135,4 | 123,7 | 106,8 | 84,8 | 155,0 | 169,3 | 149,7 | 114,3 |
| 1965 | 137,5 | 134,1 | 121,3 | 132,4 | 114,2 | 91,1 | 81,2 | 144,9 | 185,7 | 155,7 | 110,9 |
| 1966 | 144,5 | 140,9 | 118,5 | 135,4 | 110,1 | 89,2 | 72,8 | 148,2 | 205,4 | 154,3 | 117,0 |
| januari | 145,1 | 142,7 | 121,9 | 143,1 | 118,7 | 87,7 | 74,5 | 155,5 | 218,9 | 154,3 | 117,8 |
| februari | 147,0 | 143,0 | 119,5 | 140,1 | 115,7 | 85,8 | 78,8 | 155,0 | 208,9 | 160,7 | 119,0 |
| maart | 164,7 | 160,0 | 144,6 | 156,2 | 122,9 | 103,5 | 87,9 | 174,2 | 237,9 | 191,7 | 139,1 |
| april | 149,1 | 145,1 | 126,6 | 141,7 | 110,4 | 87,5 | 81,8 | 179,1 | 219,3 | 165,5 | 115,6 |
| mei | 137,4 | 134,0 | 114,4 | 127,0 | 99,7 | 82,3 | 72,6 | 146,1 | 200,2 | 137,8 | 107,9 |
| juni | 156,8 | 152,7 | 130,4 | 148,2 | 113,3 | 105,0 | 78,4 | 164,9 | 233,8 | 171,1 | 133,6 |
| juli | 99,3 | 101,0 | 51,4 | 89,2 | 93,0 | 78,3 | 38,0 | 76,2 | 87,7 | 139,2 | 75,6 |
| augustus | 129,7 | 123,4 | 124,5 | 126,3 | 98,6 | 59,9 | 76,3 | 137,9 | 214,9 | 107,7 | 106,0 |
| september | 155,2 | 149,3 | 121,9 | 142,2 | 111,0 | 95,4 | 76,4 | 149,7 | 229,5 | 161,9 | 120,8 |
| oktober | 151,9 | 147,5 | 123,0 | 138,8 | 109,4 | 98,1 | 68,2 | 152,0 | 216,3 | 159,1 | 121,5 |
| november | 144,9 | 140,4 | 118,0 | 128,3 | 98,1 | 90,0 | 67,1 | 141,6 | 202,2 | 142,0 | 119,3 |
| december | 155,4 | 152,1 | 125,7 | 145,0 | 130,1 | 96,8 | 73,8 | 147,2 | 195,7 | 159,7 | 128,2 |
| 1967 | | | | | | 82,2 | | | | | |
| januari | 138,3 | 137,1 | 122,6 | 124,4 | 101,1 | 91,7 | 82,6 | 130,4 | 175,2 | 157,5 | 120,6 |
| februari | 135,3 | 132,0 | 121,3 | 118,9 | 97,9 | 94,1 | 83,9 | 109,1 | 174,2 | 133,5 | 116,9 |
| maart | 143,9 | 137,8 | 119,9 | 129,2 | 104,7 | 99,1 | 82,7 | 126,1 | 187,9 | 160,6 | 125,2 |
| april | 132,2 | 129,2 | 114,1 | 120,4 | 95,6 | 87,0 | 75,2 | 119,7 | 186,3 | 127,1 | 116,6 |
| mei | 125,1 | 120,9 | 111,3 | 110,2 | 80,7 | 78,7 | 67,6 | 124,6 | 185,7 | 112,0 | 102,4 |
| juni | 143,6 | 138,2 | 124,8 | 130,4 | 96,6 | 92,1 | 66,0 | 151,0 | 215,1 | 148,6 | 116,8 |
| juli | 83,8 | 86,2 | 48,5 | 76,1 | 75,0 | 72,2 | 34,7 | 56,9 | 71,7 | 124,2 | 79,1 |
| augustus | 115,0 | 108,5 | 111,3 | 107,5 | 79,6 | 54,7 | 67,3 | 119,2 | 188,8 | 89,6 | 98,6 |
| september | 140 | | 114,8 | 127,3 | 102,2 | 82,1 | 69,7 | 131,2 | 195,3 | 147,7 | 116,2 |
| oktober | 147 | | | 134,2 | 106,1 | 84,5 | 82,3 | 139,6 | 212,4 | 152,4 | 118,5 |
| november | 141 | | | 127 | 101,0 | 78,0 | 75,3 | | | | |
| december | | | | | | 72,8 | | | | | |

FABRIEKSNIJVERHEID (vervolg)

| | Lederindustrie | | | | Scheikundige nijverheid en rubbernijverheid | | | | | | | | |
|-----------|----------------------|-------------|-----------------|------------|---|-------------------------|-------------|------------------------|-------|----------|------------------|----------|-----------------------|
| | Algemeen indexcijfer | Zwaar leder | | lichtleder | Algemeen indexcijfer | Scheikundige nijverheid | | | | | Rubbernijverheid | | |
| | | zoolleder | technisch leder | | | Algemeen indexcijfer | Basischemie | Plastiekverwerking (1) | Zeep | Stikstof | | Lucifers | Productie van rayonne |
| 1960 | 95,9 | 54,9 | 69,4 | 106,4 | 122,4 | 123,3 | 128,6 | .. | 107,8 | 114,4 | 94,2 | 114,0 | 114,9 |
| 1961 | 109,4 | 72,9 | 80,8 | 119,7 | 130,5 | 130,6 | 139,0 | .. | 106,6 | 102,1 | 102,6 | 124,4 | 130,5 |
| 1962 | 114,6 | 73,9 | 81,9 | 125,8 | 144,5 | 145,1 | 156,9 | 100,0 | 113,9 | 103,4 | 98,2 | 132,3 | 138,9 |
| 1963 | 119,1 | 57,8 | 92,3 | 134,1 | 151,0 | 151,8 | 157,7 | 123,6 | 127,1 | 114,7 | 99,0 | 133,4 | 143,2 |
| 1964 | 119,9 | 55,6 | 94,9 | 135,7 | 165,9 | 166,8 | 172,5 | 147,6 | 127,6 | 124,6 | 101,4 | 140,5 | 157,2 |
| 1965 | 114,7 | 70,5 | | 128,1 | 172,2 | 175,5 | 177,2 | 177,7 | 138,2 | 138,1 | 91,6 | 135,3 | 142,4 |
| 1966 | 125,6 | 62,5 | | 144,2 | 177,5 | 183,0 | 180,2 | 213,2 | 145,4 | 137,8 | 94,3 | 147,5 | 130,4 |
| januari | 134,9 | 66,0 | | 155,1 | 170,8 | 176,7 | 178,3 | 169,9 | 140,3 | 137,7 | 104,0 | 150,7 | 119,5 |
| februari | 129,0 | 62,0 | | 148,7 | 167,0 | 171,1 | 171,2 | 186,4 | 136,1 | 123,2 | 95,1 | 139,4 | 131,7 |
| maart | 149,1 | 72,4 | | 171,7 | 192,2 | 197,4 | 194,2 | 218,2 | 163,8 | 150,9 | 108,9 | 168,4 | 146,1 |
| april | 131,2 | 65,8 | | 150,5 | 179,8 | 184,8 | 183,8 | 204,5 | 137,0 | 146,1 | 95,5 | 146,0 | 136,0 |
| mei | 123,5 | 55,2 | | 143,5 | 180,3 | 187,3 | 183,9 | 210,8 | 153,5 | 148,6 | 91,7 | 153,6 | 121,6 |
| juni | 150,0 | 73,5 | | 172,6 | 192,2 | 198,0 | 195,8 | 234,4 | 149,5 | 139,8 | 102,0 | 162,1 | 142,5 |
| juli | 63,7 | 25,0 | | 74,8 | 149,6 | 156,2 | 159,7 | 156,9 | 100,6 | 134,9 | 74,2 | 107,2 | 94,7 |
| augustus | 121,4 | 70,0 | | 136,8 | 167,6 | 175,5 | 172,4 | 202,0 | 137,4 | 132,7 | 94,7 | 148,3 | 100,2 |
| september | 123,0 | 69,5 | | 139,0 | 186,7 | 191,5 | 187,7 | 240,4 | 160,0 | 132,7 | 76,9 | 149,4 | 145,0 |
| oktober | 122,7 | 54,3 | | 142,7 | 184,6 | 189,2 | 179,1 | 261,2 | 162,8 | 136,2 | 98,8 | 147,5 | 143,5 |
| november | 130,0 | 67,7 | | 148,3 | 178,9 | 183,4 | 177,4 | 239,7 | 153,1 | 124,3 | 95,7 | 144,8 | 140,3 |
| december | 129,3 | 67,7 | | 147,6 | 181,5 | 185,9 | 178,1 | 234,2 | 149,7 | 146,7 | 92,4 | 156,0 | 142,8 |
| 1967 | | | | | | | | | | | 95,5 | | |
| januari | 131,4 | 55,4 | | 154,0 | 188,9 | 194,9 | 185,6 | 245,4 | 154,3 | 151,6 | 98,0 | 170,4 | 137,6 |
| februari | 113,8 | 50,1 | | 130,6 | 182,8 | 188,1 | 177,0 | 255,0 | 163,6 | 142,8 | 98,2 | 140,3 | 138,0 |
| maart | 122,7 | 53,5 | | 143,3 | 199,3 | 206,4 | 193,7 | 284,8 | 181,2 | 150,1 | 102,2 | 160,6 | 139,0 |
| april | 113,7 | 51,1 | | 132,2 | 183,4 | 190,0 | 176,8 | 262,4 | 174,3 | 139,2 | 95,5 | 147,6 | 126,9 |
| mei | 111,5 | 49,4 | | 130,1 | 186,4 | 193,2 | 184,9 | 261,2 | 153,4 | 138,5 | 97,4 | 148,7 | 127,8 |
| juni | 138,3 | 61,6 | | 161,1 | 202,0 | 208,6 | 198,4 | 302,1 | 175,4 | 131,2 | 109,2 | 152,1 | 145,1 |
| juli | 53,6 | 22,6 | | 62,9 | 149,1 | 155,6 | 158,4 | 185,9 | 92,8 | 136,7 | 73,8 | 84,7 | 94,9 |
| augustus | 121,1 | 56,1 | | 140,3 | 177,3 | 185,9 | 177,1 | 253,9 | 152,4 | 136,8 | 84,6 | 138,8 | 105,2 |
| september | 131,3 | 56,1 | | 153,6 | 195 | 200 | 195 | 292,9 | 149 | 123,3 | 78,6 | 136,0 | 147,5 |
| oktober | 144,2 | 63,9 | | 168,0 | 205 | 211 | 198 | 316,0 | 178 | 139,9 | 105,1 | 151,9 | 157,5 |
| november | 145 | 62 | | 170 | | | | | | 140,1 | 104,1 | 157,8 | 143,3 |
| december | | | | | | | | | | | 99,6 | | |

| | Afgelide bedrijven van de steenkool- en petroleumnijverheid | | | | Nijverheid van niet metaalhoudende mineralen | | | | | | | |
|-----------|---|------------------------|------------------------|---------------------------------|--|-------|----------------------|----------|---------|--------|----------------------|--------------------------------------|
| | Algemeen indexcijfer | Petroleum raffinerijen | Steenkool-agglomeraten | Onafhanke-lijke cokes-fabrieken | Algemeen indexcijfer | Klei | Glas | | | Cement | Keramische producten | Kalk-dolomiet, pleister-agglom. e.z. |
| | | | | | | | Algemeen indexcijfer | Vlakglas | Holglas | | | |
| 1960 | 109,4 | 106,2 | 105,0 | 112,8 | 122,0 | 108,0 | 138,8 | 143,5 | 125,6 | 108,2 | 121,3 | 114,6 |
| 1961 | 113,8 | 122,0 | 113,2 | 108,6 | 126,3 | 120,0 | 127,4 | 124,1 | 135,3 | 117,2 | 146,8 | 116,5 |
| 1962 | 113,5 | 130,3 | 154,1 | 96,5 | 133,8 | 121,0 | 146,5 | 144,5 | 150,2 | 118,3 | 141,2 | 126,3 |
| 1963 | 136,5 | 187,4 | 222,2 | 97,1 | 131,3 | 116,2 | 146,4 | 138,4 | 167,0 | 116,4 | 134,4 | 131,4 |
| 1964 | 135,3 | 205,8 | 138,9 | 95,1 | 151,0 | 127,0 | 162,8 | 154,0 | 185,4 | 144,5 | 151,5 | 151,9 |
| 1965 | 141,5 | 240,6 | 104,2 | 96,2 | 147,1 | 122,2 | 152,4 | 128,7 | 225,3 | 145,9 | 151,7 | 153,6 |
| 1966 | 136,1 | 256,0 | 94,2 | 85,8 | 147,7 | 118,5 | 160,6 | 134,6 | 241,7 | 143,1 | 145,3 | 150,2 |
| januari | 154,1 | 258,4 | 150,6 | 100,0 | 113,1 | 74,1 | 145,5 | 124,2 | 209,5 | 76,2 | 137,0 | 148,1 |
| februari | 135,1 | 234,8 | 90,2 | 91,9 | 125,3 | 69,4 | 144,8 | 118,8 | 228,7 | 118,8 | 146,1 | 143,2 |
| maart | 144,0 | 264,2 | 82,6 | 95,7 | 159,0 | 100,6 | 172,8 | 140,7 | 277,8 | 167,6 | 166,1 | 159,9 |
| april | 144,0 | 247,1 | 144,5 | 91,1 | 155,6 | 106,2 | 175,7 | 146,5 | 267,7 | 152,5 | 157,9 | 152,7 |
| mei | 137,1 | 254,1 | 76,7 | 90,6 | 159,3 | 124,2 | 174,0 | 142,2 | 277,6 | 158,7 | 150,3 | 150,9 |
| juni | 119,3 | 202,1 | 62,1 | 85,5 | 165,0 | 150,2 | 167,5 | 138,0 | 262,0 | 167,9 | 156,6 | 152,7 |
| juli | 129,0 | 277,7 | 36,4 | 79,0 | 138,3 | 115,4 | 158,0 | 127,5 | 258,6 | 140,8 | 96,3 | 127,4 |
| augustus | 130,0 | 252,9 | 84,8 | 80,2 | 154,3 | 145,9 | 153,2 | 130,6 | 220,8 | 161,9 | 136,7 | 149,3 |
| september | 129,0 | 254,6 | 82,4 | 78,8 | 158,4 | 149,9 | 152,9 | 131,5 | 215,4 | 163,3 | 156,7 | 165,4 |
| oktober | 132,4 | 267,3 | 77,3 | 80,0 | 158,7 | 142,9 | 153,8 | 133,8 | 210,9 | 169,4 | 152,9 | 163,6 |
| november | 136,8 | 269,7 | 124,0 | 77,6 | 144,5 | 131,0 | 157,1 | 185,8 | 219,4 | 128,7 | 145,9 | 143,9 |
| december | 144,9 | 288,5 | 119,1 | 83,4 | 141,4 | 113,2 | 172,1 | 145,6 | 253,0 | 112,1 | 141,4 | 147,6 |
| 1967 | | | | | | | | | | 143,7 | | |
| januari | 142,5 | 273,4 | 128,4 | 83,6 | 129,1 | 93,0 | 161,7 | 136,2 | 241,7 | 97,6 | 135,7 | 152,9 |
| februari | 122,1 | 250,6 | 73,5 | 73,4 | 128,2 | 81,6 | 154,0 | 124,1 | 246,5 | 114,9 | 131,1 | 150,2 |
| maart | 132,0 | 275,5 | 69,6 | 80,0 | 152,6 | 105,8 | 171,7 | 137,7 | 276,5 | 153,3 | 144,9 | 161,8 |
| april | 133,5 | 259,1 | 125,3 | 76,7 | 156,0 | 116,6 | 172,8 | 140,3 | 273,8 | 161,1 | 136,3 | 161,2 |
| mei | 135,0 | 256,0 | 90,7 | 80,2 | 163,5 | 138,3 | 177,9 | 141,9 | 289,1 | 166,4 | 138,5 | 150,2 |
| juni | 123,4 | 241,2 | 69,6 | 78,2 | 162,5 | 143,9 | 168,1 | 129,4 | 287,4 | 167,3 | 143,3 | 163,6 |
| juli | 115,8 | 247,3 | 26,0 | 74,5 | 134,4 | 110,7 | 155,9 | 118,6 | 270,2 | 134,7 | 93,9 | 135,9 |
| augustus | 127,5 | 271,1 | 58,4 | 77,3 | 155,5 | 141,1 | 161,4 | 135,3 | 242,9 | 158,7 | 137,6 | 149,3 |
| september | 127,4 | 255,7 | 77,1 | 78,0 | 161,9 | 150,0 | 164,8 | 136,3 | 253,3 | 165,9 | 142,0 | 164,8 |
| oktober | 129,7 | 263,9 | 76,8 | 78,8 | 167 | 137 | 170,1 | 141,5 | 259,3 | 166,1 | 152,9 | 149,3 |
| november | 140 | | 99 | | 149 | | 160 | 139 | 226 | 138,7 | | |
| december | | | | | | | | | | 100,2 | | |

(1) Cijfers beschikbaar vanaf januari 1962 met basis voor de indexcijfers : 1962 = 100. Bij gebrek aan statistische gegevens voor 1962 was het onmogelijk de plasticverwerkende nijverheid af te zonderen van de scheikunde; eerstgenoemde behoort volgens de Internationale standaard-classificatie van de Verenigde Naties tot de groep 399 : " Niet elders genoemde industriële activiteiten " .

FABRIEKSNIJVERHEID (vervolg)

| | Basis-metaalnijverheid | | | | | | | | |
|-----------|------------------------------|-------------------------|-----------|-----------|-------------------------|--|-------------------------|----------------------|--|
| | Algemeen index- cijfer | IJzernijverheid | | | | Vormstaalgietereien, ijzergietereien, draad- en metaaltrekkerij, koudwalserij | | | |
| | | Algemeen indexcijfer | Gietijzer | Ruw staal | Afgewerkte produkten | Algemeen indexcijfer | Vormstaal gietereien | IJzer- gietereien | Draad- en metaaltrek- koudwalserij |
| 1960 | 120,0 | 119,4 | 118,8 | 119,6 | 120,9 | 118,9 | 74,2 | 132,6 | 128,4 |
| 1961 | 121,8 | 116,5 | 116,9 | 116,3 | 119,4 | 134,4 | 96,8 | 155,9 | 134,9 |
| 1962 | 126,8 | 124,2 | 122,4 | 122,0 | 130,3 | 134,1 | 104,8 | 152,9 | 131,3 |
| 1963 | 131,7 | 128,3 | 125,5 | 125,3 | 138,6 | 134,4 | 95,1 | 157,8 | 134,2 |
| 1964 | 148,0 | 147,2 | 146,2 | 145,6 | 158,1 | 142,1 | 95,1 | 162,4 | 146,7 |
| 1965 | 153,2 | 151,9 | 152,0 | 152,9 | 160,5 | 144,2 | 96,1 | 161,1 | 151,0 |
| 1966 | 152,1 | 151,0 | 149,6 | 148,9 | 163,7 | 141,5 | 92,4 | 150,2 | 153,3 |
| januari | 154,3 | 151,1 | 152,3 | 148,3 | 162,3 | 147,1 | 102,9 | 158,7 | 154,2 |
| februari | 152,7 | 148,6 | 147,7 | 146,8 | 160,0 | 149,8 | 101,4 | 165,3 | 157,2 |
| maart | 165,3 | 164,4 | 158,8 | 158,9 | 180,6 | 157,6 | 108,7 | 170,8 | 165,8 |
| april | 159,2 | 155,2 | 150,8 | 152,4 | 169,0 | 156,7 | 102,7 | 158,5 | 173,3 |
| mei | 147,2 | 146,0 | 150,5 | 145,1 | 155,0 | 136,7 | 84,6 | 157,6 | 144,4 |
| juni | 156,9 | 160,0 | 154,1 | 157,6 | 175,1 | 136,6 | 90,8 | 145,5 | 146,6 |
| juli | 122,6 | 124,3 | 130,0 | 122,9 | 130,2 | 104,8 | 65,1 | 102,3 | 119,9 |
| augustus | 141,1 | 134,6 | 133,9 | 133,8 | 141,4 | 133,4 | 94,3 | 148,2 | 137,1 |
| september | 160,7 | 163,1 | 155,8 | 161,2 | 179,8 | 143,8 | 94,2 | 148,4 | 157,5 |
| oktober | 156,3 | 156,2 | 152,3 | 153,2 | 171,7 | 147,1 | 87,9 | 147,2 | 168,2 |
| november | 151,2 | 151,3 | 151,4 | 150,8 | 163,5 | 139,2 | 86,8 | 147,7 | 152,8 |
| december | 157,5 | 158,4 | 156,3 | 155,5 | 174,5 | 144,5 | 88,4 | 150,5 | 161,3 |
| 1967 | | | | | | | | | |
| januari | 160,5 | 162,0 | 159,9 | 159,8 | 177,8 | 140,8 | 90,1 | 144,9 | 155,9 |
| februari | 152,6 | 153,6 | 148,0 | 148,8 | 172,2 | 137,7 | 82,0 | 147,5 | 152,2 |
| maart | 162,9 | 170,0 | 164,4 | 166,0 | 189,6 | 136,8 | 83,6 | 152,9 | 147,0 |
| april | 157,3 | 163,1 | 159,6 | 160,8 | 180,7 | 141,5 | 85,2 | 140,9 | 161,9 |
| mei | 154,5 | 162,9 | 163,2 | 161,7 | 177,8 | 125,4 | 73,1 | 144,6 | 134,0 |
| juni | 163,5 | 172,7 | 172,9 | 177,3 | 182,5 | 128,5 | 77,9 | 140,1 | 140,0 |
| juli | 127,8 | 132,4 | 140,9 | 134,8 | 139,5 | 100,7 | 56,7 | 92,4 | 121,4 |
| augustus | 139 | 136,7 | 139,0 | 139,1 | 143,7 | 123 | 76 | 147,3 | 124 |
| september | 166 | 174,3 | 167,1 | 174,1 | 191,9 | 149 | 87 | 159 | 165 |
| oktober | 171 | 174 | 175,3 | 177,2 | 185 | 155 | 87 | 162 | 174 |
| november | 170 | 171 | 176,4 | 177,8 | 177 | 145 | 81 | 148 | 167 |

| | Basis-metaalnijverheid (vervolg) | | | | | | | | | |
|-----------|----------------------------------|-------------------------------------|----------------|-------|-----------|-------|------|-----------|-------------------|--|
| | Algemeen index- cijfer | Nijverheid van de non-ferro-metalen | | | | | | | Half produkten | Cokes fabrieken afhanke- lijk van de metaal- industrie |
| | | Algemeen indexcijfer | Ruwe produkten | | | | | Aluminium | | |
| | | Koper | Zink | Lood | Aluminium | Tin | | | | |
| 1960 | 126,0 | 122,2 | 135,5 | 113,9 | 97,3 | 107,0 | 92,5 | 132,7 | 107,5 | |
| 1961 | 131,8 | 125,3 | 145,9 | 113,4 | 104,4 | 70,8 | 64,9 | 142,9 | 103,7 | |
| 1962 | 130,2 | 124,2 | 144,0 | 95,9 | 99,8 | 101,1 | 99,9 | 140,8 | 109,4 | |
| 1963 | 145,0 | 139,8 | 174,7 | 94,5 | 106,3 | 129,0 | 94,1 | 154,9 | 109,2 | |
| 1964 | 162,5 | 144,7 | 187,8 | 101,5 | 89,8 | 129,4 | 74,4 | 189,9 | 114,6 | |
| 1965 | 175,0 | 154,7 | 201,5 | 110,0 | 115,7 | 119,2 | 55,1 | 206,4 | 112,8 | |
| 1966 | 176,9 | 155,9 | 194,6 | 116,2 | 99,6 | 99,2 | 68,4 | 209,4 | 109,4 | |
| januari | 184,5 | 159,3 | 195,5 | 114,1 | 116,2 | 117,9 | 74,4 | 224,4 | 113,1 | |
| februari | 181,7 | 151,3 | 180,5 | 112,3 | 110,6 | 120,0 | 74,5 | 231,4 | 106,0 | |
| maart | 185,3 | 151,4 | 184,2 | 114,1 | 103,4 | 116,9 | 70,1 | 241,1 | 115,7 | |
| april | 181,7 | 151,0 | 190,4 | 114,7 | 100,2 | 103,6 | 60,6 | 231,8 | 110,1 | |
| mei | 170,8 | 151,8 | 193,6 | 120,7 | 107,3 | 105,8 | 51,5 | 200,0 | 111,0 | |
| juni | 181,7 | 150,7 | 196,1 | 120,6 | 109,3 | 112,0 | 44,3 | 232,4 | 108,3 | |
| juli | 142,8 | 152,5 | 195,9 | 119,6 | 103,1 | 94,3 | 53,1 | 120,3 | 102,3 | |
| augustus | 180,6 | 160,7 | 210,4 | 117,5 | 85,8 | 91,7 | 63,5 | 211,1 | 106,0 | |
| september | 183,2 | 162,1 | 204,9 | 115,3 | 71,2 | 87,6 | 81,3 | 215,7 | 109,9 | |
| oktober | 175,4 | 155,0 | 186,2 | 117,7 | 82,1 | 96,6 | 81,8 | 207,0 | 110,8 | |
| november | 173,6 | 157,6 | 189,8 | 113,9 | 95,6 | 83,6 | 84,2 | 197,3 | 107,7 | |
| december | 181,0 | 167,4 | 209,2 | 113,2 | 111,0 | 60,9 | 82,5 | 200,0 | 111,4 | |
| 1967 | | | | | | | | | | |
| januari | 185,0 | 181,9 | 242,5 | 108,1 | 118,4 | 57,8 | 81,7 | 191,0 | 116,2 | |
| februari | 176,4 | 169,6 | 217,0 | 106,1 | 124,9 | 44,0 | 81,1 | 177,2 | 106,1 | |
| maart | 170,2 | 156,2 | 192,1 | 104,8 | 132,0 | 39,2 | 74,1 | 191,8 | 116,1 | |
| april | 155,1 | 139,5 | 169,3 | 104,3 | 126,9 | 32,9 | 55,8 | 179,2 | 111,6 | |
| mei | 158,5 | 143,0 | 178,3 | 106,6 | 122,6 | 35,6 | 52,5 | 182,8 | 111,3 | |
| juni | 178,7 | 155,9 | 207,2 | 105,6 | 112,2 | 33,8 | 54,6 | 213,8 | 112,0 | |
| juli | 141,0 | 163,1 | 218,1 | 104,5 | 102,2 | .. | 67,1 | 108,1 | 100,9 | |
| augustus | 171,8 | 165,4 | 229,8 | 104,7 | 89,9 | .. | 59,6 | 182,0 | 100,1 | |
| september | 171,8 | 156,2 | 212,1 | 103,9 | 90,9 | .. | 57,5 | 196,0 | 113,2 | |
| oktober | 177,1 | 161,5 | 216,4 | 103,4 | 102,0 | .. | 64,8 | 201,2 | 116,1 | |
| november | 181,1 | 167,3 | 218,1 | 102,5 | 122,0 | .. | 75,1 | 202,9 | | |

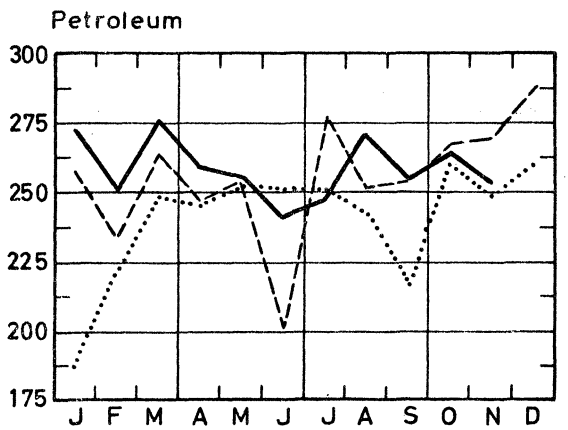
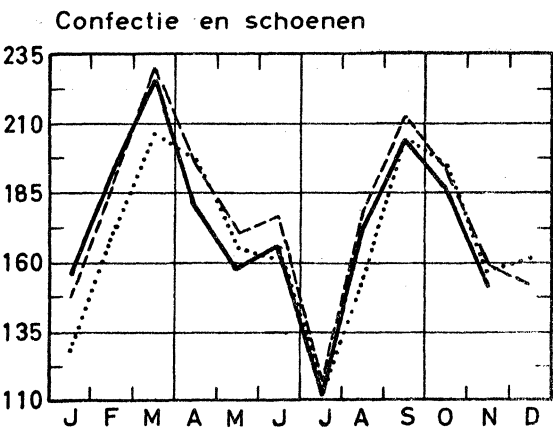
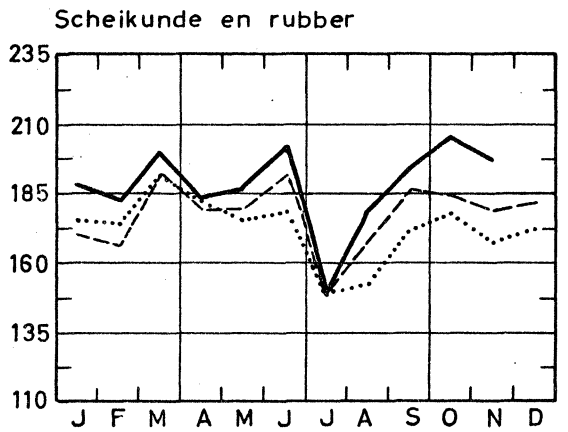
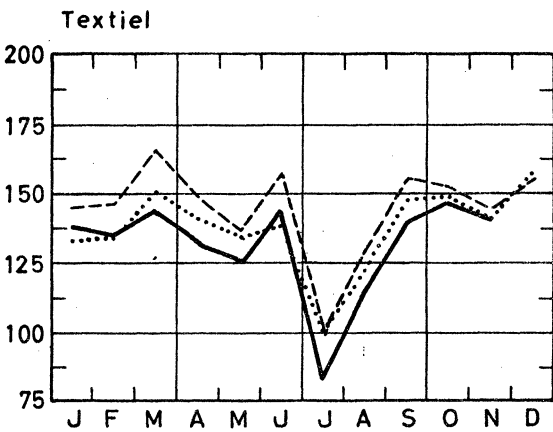
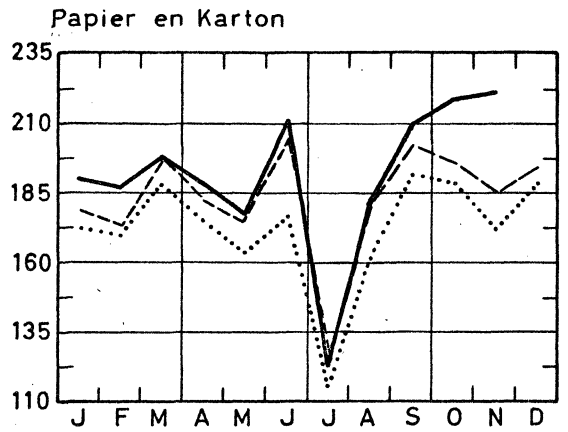
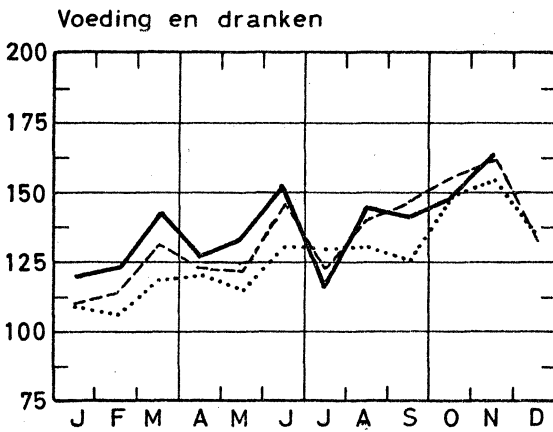
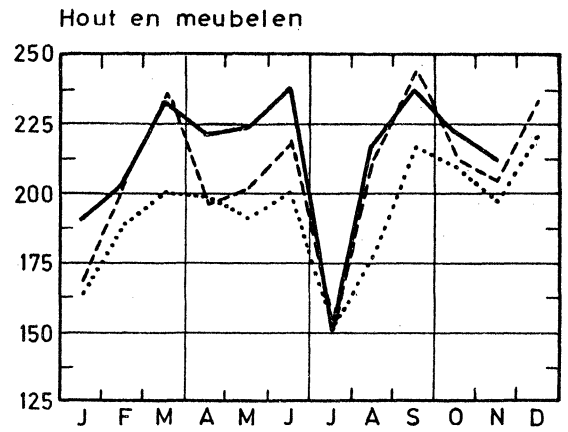
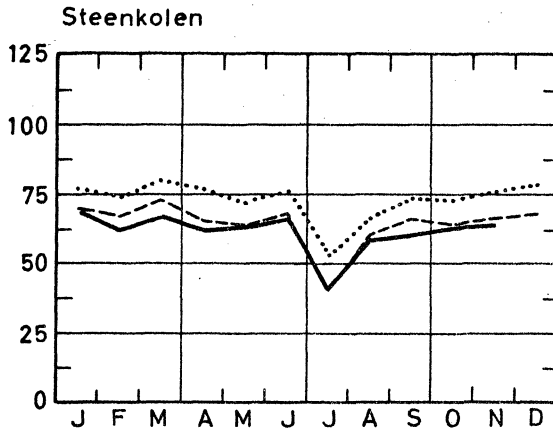
| | Metaalverwerkende nijverheid | | | | | | | | | | | | | |
|-----------|------------------------------|---|---|---------------------|---|-----------------------|-------------------|--|--------------------------|-----------------------|-----------------------------|-----------------------------------|-------------------------------------|-------------------------------|
| | Algemeen indexcijfer | Fabrikatie van werken uit metaal, met uitzondering van machines en transportmaterieel | | | | | | Constructie van machines met uitzondering van elektrische machines | | | | | | |
| | | Algemeen indexcijfer | Smeedwerk, warm persen en dieptrekwerk enz. | Plaatbewerking enz. | Metaal-toebehooren voor het bouwbedrijf | Bruggen, vakwerk enz. | Wapens en munitie | Algemeen indexcijfer | Drijfkrachtmachines enz. | Werktuigmachines enz. | Diverse mechaniconstructies | Heftoestellen weegtoestellen enz. | Toestellen voor diverse nijverheden | Textielmachines en toebehoren |
| 1961 | 129,0 | 139,2 | 123,8 | 141,2 | 143,4 | 108,5 | 149,4 | 147,5 | 117,6 | 156,7 | 141,8 | 85,7 | 177,5 | 197,2 |
| 1962 | 136,5 | 154,2 | 133,5 | 161,1 | 156,9 | 122,8 | 160,2 | 160,5 | 119,1 | 168,1 | 159,8 | 96,1 | 193,7 | 212,6 |
| 1963 | 153,2 | 174,9 | 131,2 | 194,6 | 183,4 | 134,5 | 173,0 | 177,7 | 144,5 | 173,5 | 159,8 | 119,8 | 217,7 | 223,4 |
| 1964 | 160,1 | 180,4 | 139,0 | 203,3 | 193,5 | 131,9 | 174,3 | 185,7 | 157,8 | 164,2 | 178,2 | 117,8 | 230,1 | 239,9 |
| 1965 | 167,1 | 174,6 | 135,8 | 192,1 | 197,0 | 133,1 | 146,9 | 204,3 | 166,3 | 169,8 | 195,5 | 126,9 | 271,7 | 224,1 |
| 1966 | 171,8 | 178,4 | 136,8 | 192,3 | 201,7 | 152,9 | 133,1 | 229,4 | 171,0 | 177,1 | 195,1 | 136,8 | 339,1 | 228,8 |
| Juli | 136,0 | 146,1 | 97,4 | 156,2 | 164,1 | 135,8 | 108,3 | 182,0 | 129,5 | 128,9 | 134,7 | 119,9 | 279,9 | 182,0 |
| Augustus | 165,9 | 188,0 | 133,6 | 183,8 | 216,7 | 158,3 | 166,4 | 217,6 | 176,9 | 173,7 | 190,2 | 131,8 | 309,2 | 219,6 |
| September | 185,8 | 202,7 | 145,3 | 200,2 | 226,9 | 164,8 | 193,3 | 237,6 | 179,1 | 179,0 | 198,4 | 140,7 | 350,5 | 251,2 |
| Oktober | 184,1 | 195,6 | 142,0 | 200,4 | 213,9 | 163,7 | 177,5 | 235,8 | 188,1 | 180,8 | 201,0 | 140,4 | 342,1 | 240,7 |
| November | 177,5 | 191,2 | 142,7 | 199,2 | 207,0 | 162,1 | 167,6 | 234,3 | 188,9 | 183,0 | 196,9 | 136,2 | 342,1 | 238,4 |
| December | 182,3 | 192,2 | 140,8 | 199,2 | 206,1 | 160,5 | 178,0 | 234,7 | 193,6 | 185,6 | 199,2 | 139,3 | 338,5 | 236,0 |
| 1967 | | | | | | | | | | | | | | |
| Januari | 174,2 | 183,8 | 136,5 | 201,1 | 201,1 | 148,3 | 152,4 | 225,5 | 187,4 | 176,0 | 186,5 | 126,5 | 327,9 | 227,7 |
| Februari | 170,6 | 179,8 | 138,2 | 201,1 | 194,2 | 153,1 | 138,6 | 225,0 | 191,2 | 176,6 | 192,4 | 127,6 | 315,7 | 228,3 |
| Maart | 187 | 188,4 | 146,9 | 207,7 | 206,5 | 158,1 | 145,7 | 249 | 186,2 | 179,0 | 197,6 | 136 | 327,9 | 236,6 |
| April | 179 | 177,5 | 131,3 | 204,6 | 188,8 | 154,6 | 133,0 | 227 | 165 | 163,5 | 180,7 | 128 | 283,8 | 214,8 |
| Mei | 167 | 179,5 | 137,6 | 203,6 | 198,3 | 157,2 | 125,4 | 227 | 168 | 159,0 | 185,0 | 119 | 277,7 | 215,0 |
| Juni | 180 | 179 | 133,7 | 208,1 | 204,9 | 165 | 137,8 | 218 | 158 | 172 | 126,8 | 128 | 281,8 | 245 |
| Juli | 123 | 116 | 92,6 | 128 | 126 | 114 | 76 | 156 | 120 | 111 | 184,2 | 95 | 246 | 194 |
| Augustus | 163 | 183 | 127,9 | 191 | 199 | 158 | 168 | 214 | 154 | 160 | 170 | 135 | 332 | 177 |
| September | 187 | 191 | 155 | 202 | 208 | 161 | 163 | 228 | 165 | 155 | 169 | 147 | 369 | 247 |
| Oktober | 188 | 200 | 163 | 204 | 218 | 175 | 170 | 236 | 199 | 181 | 202 | 162 | 337 | 236 |
| November | 183 | 198 | 156 | 196 | 207 | 200 | 157 | 224 | 164 | 180 | 194 | 141 | 340 | 232 |

| | Metaalverwerkende nijverheid (vervolg) | | | | | | | | | | | Elektriciteit | Waterdistributie |
|-----------|--|---------------------------------|---|------------------|------------------------------------|-------------|--------------------------------|-----------------------------|--------------------|---|-------|---------------|------------------|
| | Constructie van elektrische machines, toestellen en toebehoren | | | | Constructie van transportmaterieel | | | | | Meettoestellen, laboratoriumtoestellen enz. | | | |
| | Algemeen indexcijfer | Roterende en statische machines | Apparatuur voor de nijv. en het huishoudel. gebruik | Andere producten | Algemeen indexcijfer | Scheepsbouw | Motorvoertuigen, rijwiel, enz. | Spoor- en tramwagematerieel | Vliegtuigindustrie | | | | |
| 1961 | 118,8 | .. | .. | .. | 107,8 | 111,7 | 129,1 | 68,1 | 26,3 | 80,0 | 119,7 | 116,0 | |
| 1962 | 118,6 | 118,6 | 118,6 | 118,6 | 115,2 | 95,7 | 140,7 | 65,5 | 104,6 | 83,6 | 131,3 | 113,0 | |
| 1963 | 133,3 | 125,5 | 148,8 | 132,4 | 137,8 | 108,5 | 167,2 | 81,5 | 144,8 | 90,5 | 142,3 | 118,4 | |
| 1964 | 144,8 | 109,4 | 155,0 | 150,7 | 136,8 | 75,6 | 191,1 | 86,5 | 143,1 | 98,1 | 155,7 | 121,7 | |
| 1965 | 154,5 | 118,6 | 166,2 | 160,2 | 149,2 | 85,4 | 237,3 | 73,5 | 70,1 | 92,8 | 162,8 | 129,5 | |
| 1966 | 152,5 | 113,6 | 176,2 | 157,0 | 149,2 | 80,0 | 273,8 | 57,0 | 52,5 | 107,7 | 172,1 | 134,6 | |
| Juli | 117,4 | 101,0 | 139,6 | 116,1 | 120,6 | 71,7 | 208,6 | 48,2 | 41,6 | 88,5 | 141,1 | 140,0 | |
| Augustus | 144,3 | 109,8 | 172,7 | 146,9 | 132,5 | 71,0 | 228,0 | 57,9 | 58,3 | 111,9 | 156,8 | 132,3 | |
| September | 170,3 | 123,5 | 189,6 | 177,3 | 156,4 | 82,2 | 287,8 | 59,4 | 57,7 | 118,7 | 169,1 | 118,5 | |
| Oktober | 172,9 | 112,0 | 197,3 | 183,1 | 152,5 | 77,3 | 289,7 | 55,3 | 53,6 | 121,1 | 181,2 | 130,8 | |
| November | 160,4 | 108,9 | 189,0 | 167,4 | 146,8 | 72,2 | 282,1 | 52,8 | 52,1 | 119,4 | 187,2 | 137,8 | |
| December | 171,2 | 118,6 | 204,9 | 177,5 | 151,4 | 85,7 | 276,5 | 54,3 | 50,0 | 129,1 | 197,2 | 157,2 | |
| 1967 | | | | | | | | | | | | | |
| Januari | 151,7 | 112,4 | 185,7 | 154,3 | 155,8 | 83,9 | 279,8 | 52,7 | 69,7 | 132,6 | 197,4 | 146,3 | |
| Februari | 149,8 | 115,5 | 181,3 | 151,7 | 147,7 | 80,5 | 258,2 | 53,7 | 68,9 | 141,1 | 175,4 | 123,3 | |
| Maart | 156,3 | 115,8 | 191,0 | 159,2 | 186 | 91 | 291,6 | 63 | 45 | 132,8 | 187,4 | 137,6 | |
| April | 156,5 | 111,7 | 186,9 | 161,1 | 174 | 93 | 283,1 | 54 | 43 | 132,0 | 175,7 | 133,9 | |
| Mei | 140,1 | 108,0 | 168,3 | 142,4 | 163 | 80 | 263,1 | 46 | 39 | 137,0 | 172,1 | 135,7 | |
| Juni | 167 | | | | 181 | 99 | 253,0 | 55 | 39 | 127 | 173,6 | 135,5 | |
| Juli | 123 | | | | 114 | 60 | 205,9 | 36 | 17 | 82 | 145,8 | 135,4 | |
| Augustus | 155 | | | | 123 | 84 | 186 | 47 | 41 | 125 | 162,1 | 133,7 | |
| September | 188 | | | | 161 | 83 | 283 | 50 | 41 | 132 | 178,1 | 132,0 | |
| Oktober | 167 | | | | 171 | 91 | 298 | 49 | 44 | 134 | 193,6 | 134,2 | |
| November | 163 | | | | 167 | 91 | 292 | 43 | 47 | 121 | 198,4 | 143,3 | |

Bruto indexcijfers van de industriële productie

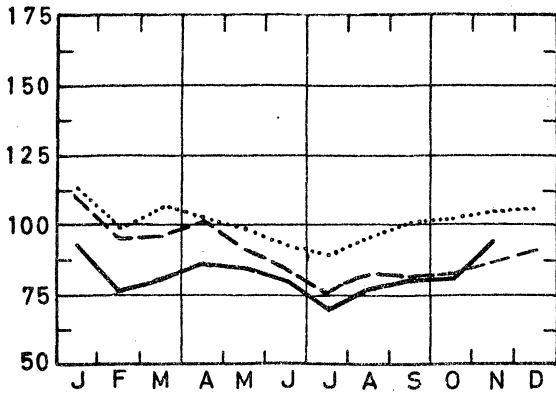
1958 = 1001965

---1966 —1967

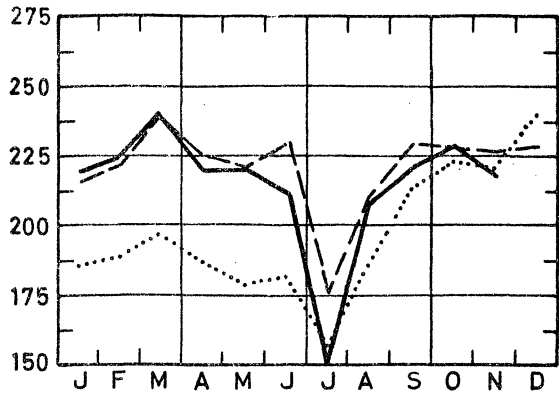


Bruto indexcijfers van de industriële productie
 1958 = 100 1965 - - - - 1966 ——— 1967

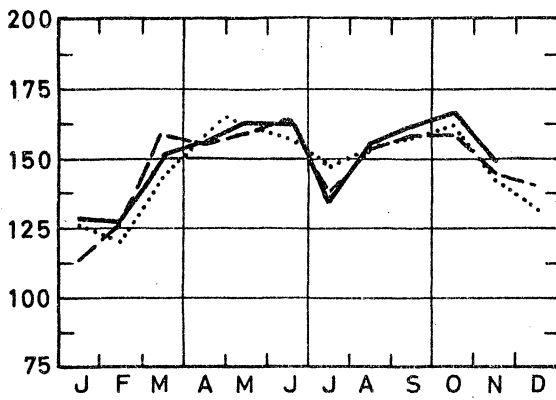
Steenkoolderivaten



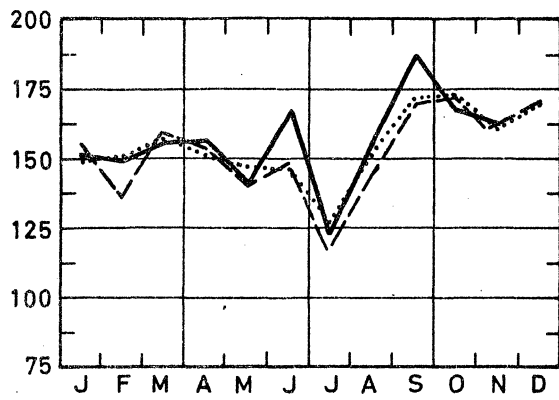
Constr. van niet elekt. mach. en fijnmekanikb.



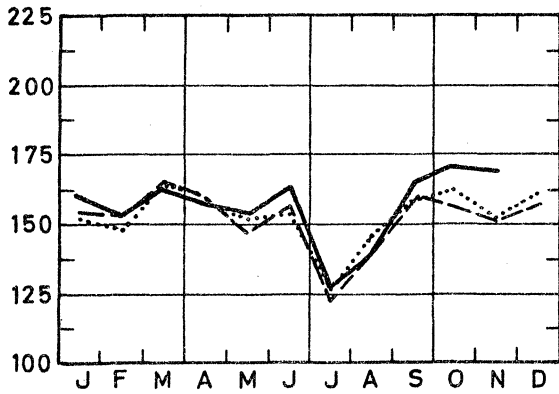
Niet metaalhoudende mineralen



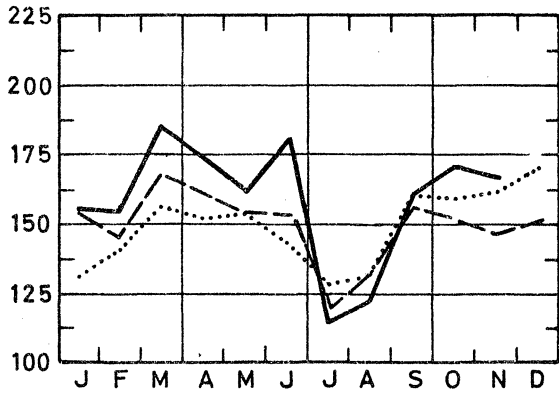
Constructie van elektrische machines



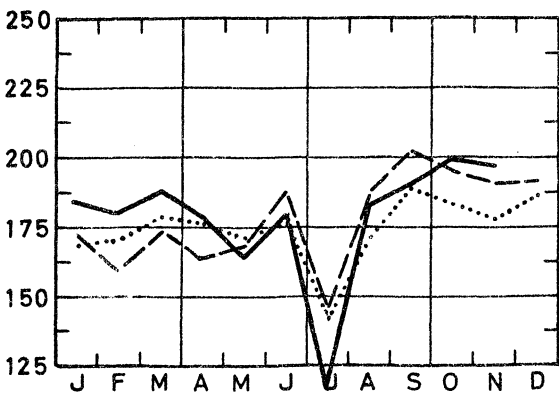
Basismetallurgie



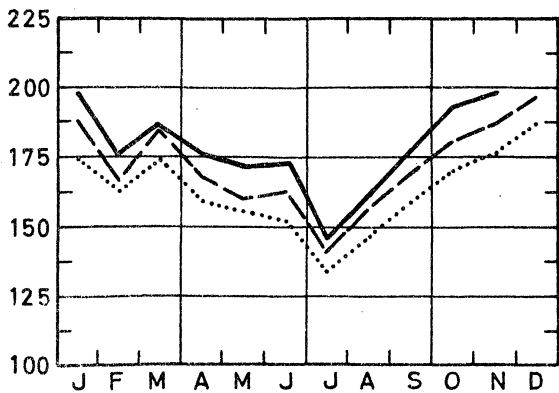
Constructie van transportmaterieel



Fabricatie van werken uit metaal



Elektriciteit



II. INDUSTRIËLE PRODUCTIE IN ABSOLUTE CIJFERS

STEENKOOI- EN IJZERMIJNEN - OPVANGEN VAN MIJNGAS.

| | Steenkoolmijnen (1) | | | | | | | | | | Mijngas (1) | |
|-----------|------------------------|--------------------|----------------|-----------------------|--|---------------|-------------------------|----------------------|-------------------------|----------------------------------|---------------|---------------|
| | Aantal uitdelingsdagen | Productie (1000 t) | Afzet (1000 t) | Voorraad (2) (1000 t) | Productie per dag en per arbeider (kg) | | | Absenteïsme in % (3) | | Ontginning van ijzererts (1000t) | (1000 m3) (4) | |
| | | | | | Houwers | Ondergronders | Onder- en bovengronders | Ondergronders | Onder- en bovengronders | | Opgevangen | Gevaloriseerd |
| 1961 | 21,4 | 1 794 | 1 976 | 4 394 | 4 078 | 1 540 | 1 090 | 18,7 | 16,4 | 9,6 | 6 642 | 5 840 |
| 1962 | 21,6 | 1 769 | 2 023 | 1 351 | 4 425 | 1 624 | 1 149 | 18,9 | 16,2 | 6,7 | 6 200 | 5 848 |
| 1963 | 21,6 | 1 785 | 1 825 | 454 | 4 659 | 1 633 | 1 163 | 16,9 | 14,8 | 8,0 | 6 172 | 5 854 |
| 1964 | 21,3 | 1 775 | 1 704 | 1 489 | 4 190 | 1 574 | 1 154 | 16,3 | 14,4 | 5,2 | 5 807 | 5 515 |
| 1965 | 20,5 | 1 649 | 1 572 | 2 419 | 4 398 | 1 660 | 1 212 | 16,4 | 14,5 | 7,6 | 6 884 | 6 589 |
| 1966 | 19,7 | 1 458 | 1 407 | 3 046 | 4 565 | 1 758 | 1 270 | 14,9 | 13,3 | 10,3 | 5 232 | 4 938 |
| April | 18,9 | 1 481 | 1 424 | 2 859 | 4 538 | 1 763 | 1 277 | 14,8 | 13,2 | 9,6 | 5 218 | 5 021 |
| Mei | 19,0 | 1 439 | 1 357 | 2 940 | 4 431 | 1 731 | 1 256 | 14,4 | 12,9 | 11,6 | 4 708 | 4 376 |
| Juni | 20,6 | 1 531 | 1 393 | 3 077 | 4 497 | 1 730 | 1 256 | 14,7 | 13,1 | 11,5 | 4 357 | 4 205 |
| Juli | 14,4 | 1 012 | 1 075 | 3 014 | 4 772 | 1 740 | 1 235 | 14,9 | 13,2 | 12,1 | 4 396 | 4 034 |
| Augustus | 21,1 | 1 354 | 1 363 | 3 005 | 4 519 | 1 746 | 1 241 | 15,9 | 14,0 | 11,0 | 4 652 | 4 165 |
| September | 21,4 | 1 485 | 1 440 | 3 051 | 4 629 | 1 787 | 1 284 | 16,1 | 14,1 | 11,2 | 5 210 | 4 805 |
| Oktober | 20,3 | 1 441 | 1 398 | 3 095 | 4 708 | 1 786 | 1 283 | 15,5 | 13,7 | 8,1 | 5 676 | 5 359 |
| November | 20,7 | 1 480 | 1 522 | 3 053 | 4 639 | 1 791 | 1 299 | 14,4 | 12,9 | 9,0 | 5 319 | 5 084 |
| December | 21,4 | 1 528 | 1 536 | 3 046 | 4 759 | 1 822 | 1 319 | 13,9 | 12,5 | 11,1 | 5 562 | 5 213 |
| 1967 | | | | | | | | | | | | |
| Januari | 21,4 | 1 518 | 1 606 | 2 959 | 4 678 | 1 787 | 1 294 | 14,3 | 13,0 | 11,3 | 5 765 | 5 619 |
| Februari | 19,4 | 1 393 | 1 340 | 3 013 | 4 795 | 1 813 | 1 321 | 14,3 | 13,0 | 8,8 | 6 269 | 6 027 |
| Maart | 21,2 | 1 506 | 1 427 | 3 094 | 4 857 | 1 828 | 1 326 | 14,8 | 13,3 | 11,3 | 9 760 | 8 929 |
| April | 19,7 | 1 396 | 1 495 | 3 014 | 4 915 | 1 829 | 1 328 | 14,4 | 12,8 | 8,3 | 7 249 | 6 882 |
| Mei | 20,3 | 1 410 | 1 437 | 3 004 | 4 756 | 1 823 | 1 327 | 14,2 | 12,7 | 9,8 | 5 931 | 5 535 |
| Juni | 21,2 | 1 484 | 1 479 | 3 033 | 4 938 | 1 858 | 1 349 | 14,6 | 12,8 | 4,5 | 6 030 | 5 764 |
| Juli | 14,8 | 942 | 1 065 | 2 920 | 5 285 | 1 844 | 1 302 | 15,0 | 13,1 | 6,4 | 5 319 | 5 164 |
| Augustus | 22,1 | 1 296 | 1 301 | 2 936 | 4 824 | 1 838 | 1 305 | 16,1 | 14,1 | 4,3 | 6 182 | 6 107 |
| September | 20,9 | 1 340 | 1 424 | 2 889 | 5 007 | 1 861 | 1 336 | 16,1 | 14,2 | 5,4 | 5 801 | 5 675 |
| Oktober | 21,6 | 1 408 | 1 478 | 2 851 | 5 076 | 1 861 | 1 348 | 15,6 | 13,8 | 5,5 | 5 369 | 5 216 |
| November | 21,2 | 1 431 | 1 469 | 2 849 | 5 175 | 1 911 | 1 392 | 14,5 | 13,1 | 6,4 | 5 810 | 5 271 |

LEVERINGEN VAN BELGISCHE STEENKOLEN OP DE BINNENLANDSE MARKT, INVOER EN UITVOER VAN STEENKOLEN (1000 t)

| | Cokes- gas en agglomeraten fabrieken | Elektricitateitscentrales | Metaalnijverheid | Bouwmateriaal, cementfabrieken | Huisbrand, klein bedrijf en openbare besturen | Andere verbruikers | Uitvoer | Totaal | Invoer |
|-------------|--------------------------------------|---------------------------|------------------|--------------------------------|---|--------------------|---------|--------|--------|
| 1961 | 700 | 280 | 53 | 91 | 275 | 137 | 238 | 1 774 | 338 |
| 1962 | 722 | 341 | 40 | 92 | 294 | 123 | 224 | 1 834 | 394 |
| 1963 | 700 | 272 | 37 | 84 | 317 | 105 | 156 | 1 671 | 609 |
| 1964 | 639 | 294 | 38 | 80 | 232 | 78 | 170 | 1 531 | 560 |
| 1965 | 597 | 328 | 36 | 46 | 213 | 56 | 150 | 1 427 | 574 |
| 1966 | 543 | 334 | 34 | 27 | 187 | 41 | 99 | 1 266 | 515 |
| April | 589 | 328 | 29 | 24 | 202 | 39 | 69 | 1 280 | 609 |
| Mei | 543 | 334 | 35 | 27 | 178 | 40 | 78 | 1 236 | 551 |
| Juni | 551 | 346 | 32 | 38 | 168 | 42 | 92 | 1 271 | 558 |
| Juli | 451 | 251 | 22 | 28 | 111 | 22 | 91 | 975 | 465 |
| Augustus | 516 | 320 | 33 | 26 | 216 | 33 | 88 | 1 232 | 515 |
| September | 548 | 325 | 37 | 31 | 213 | 29 | 104 | 1 288 | 449 |
| Oktober | 517 | 361 | 35 | 28 | 176 | 36 | 117 | 1 270 | 453 |
| November | 559 | 349 | 36 | 28 | 224 | 44 | 127 | 1 367 | 465 |
| December | 569 | 370 | 37 | 26 | 207 | 46 | 141 | 1 396 | 567 |
| 1967 | | | | | | | | | |
| Januari | 631 | 357 | 30 | 14 | 225 | 66 | 140 | 1 463 | 456 |
| Februari | 542 | 329 | 32 | 13 | 149 | 22 | 115 | 1 201 | 444 |
| Maart | 583 | 361 | 32 | 17 | 132 | 18 | 140 | 1 282 | 397 |
| April | 587 | 309 | 29 | 20 | 249 | 15 | 128 | 1 336 | 586 |
| Mei | 563 | 309 | 29 | 23 | 221 | 17 | 126 | 1 289 | 547 |
| Juni | 579 | 317 | 30 | 23 | 222 | 22 | 149 | 1 341 | 537 |
| Juli | 473 | 240 | 22 | 16 | 83 | 9 | 123 | 964 | 425 |
| Augustus | 516 | 329 | 25 | 22 | 153 | 18 | 126 | 1 188 | 389 |
| September * | 590 | 316 | 27 | 18 | 179 | 17 | 132 | 1 281 | 521 |
| Oktober * | 610 | 339 | 29 | 19 | 154 | 24 | 134 | 1 310 | 512 |
| November * | 628 | 304 | 27 | 16 | 180 | 35 | 106 | 1 297 | 478 |

(1) Bron : Administratie van het Mijnwezen.

(2) Einde van de maand of van het jaar.

(3) Absenteïsme voor individuele redenen.

(4) Teruggebracht tot 8.500 Kal., 0° cent. 760 mm HG.

WINNING VAN BOUWSTEEN EN ANDERE NIET-METAALHOUDENDE MINERALIËN.

| | Productie der groeven | | | | | | | | | |
|-----------|-----------------------|-----------|-----------|--------------|--------------|-------------------|--------------|-----------------------------|------------------------|------------------|
| | Porfier | | Hardsteen | | | | Marmer | | | |
| | Breuksteen | Puin | Ruw (m3) | Gezaagd (m3) | Bewerkt (m3) | Bijproducten (m3) | Blokken (m3) | Platen van 20 mm (1 000 m2) | Breuksteen en puin (t) | Snuisterijen (t) |
| | (t) | (1 000 t) | | | | | | | | |
| 1961 | 11 740 | 268 | 17 021 | 5 217 | 1 417 | 22 559 | 423 | 41 | 2 295 | 13 |
| 1962 | 20 930 | 320 | 27 847 | 5 406 | 1 362 | 25 988 | 429 | 38 | 2 179 | 11 |
| 1963 | 19 123 | 357 | 25 949 | 4 964 | 1 205 | 24 147 | 482 | 38 | 2 277 | 10 |
| 1964 | 19 864 | 426 | 34 134 | 8 719 | 2 691 | 31 831 | 606 | 47 | 2 724 | 12 |
| 1965 | 20 418 | 405 | 26 569 | 6 463 | 1 559 | 23 229 | 592 | 48 | 2 733 | 15 |
| 1966 | 12 449 | 336 | 24 042 | 6 667 | 1 748 | 21 788 | 617 | 50 | 2 098 | 25 |
| Mei | 19 585 | 385 | 27 325 | 5 423 | 1 611 | 25 784 | 627 | 62 | 2 647 | 36 |
| Juni | 18 277 | 458 | 34 482 | 6 510 | 1 747 | 30 514 | 741 | 61 | 2 661 | 33 |
| Juli | 10 893 | 237 | 16 506 | 3 275 | 895 | 14 968 | 276 | 44 | 1 075 | 15 |
| Augustus | 7 999 | 421 | 26 063 | 9 872 | 3 088 | 24 951 | 1 057 | 49 | 1 678 | 34 |
| September | 8 583 | 467 | 25 642 | 10 403 | 3 622 | 23 819 | 869 | 55 | 2 463 | 26 |
| Oktober | 7 208 | 452 | 16 236 | 6 366 | 1 422 | 20 910 | 727 | 47 | 2 146 | 27 |
| November | 8 836 | 399 | 19 856 | 5 597 | 1 520 | 17 333 | 624 | 40 | 2 135 | 19 |
| December | 7 876 | 415 | 19 741 | 6 617 | 1 241 | 15 271 | 504 | 43 | 1975 | 18 |
| 1967 | | | | | | | | | | |
| Januari | 8 126 | 358 | 24 898 | 5 883 | 1 132 | 19 013 | 402 | 39 | 1 676 | 22 |
| Februari | 7 876 | 322 | 25 399 | 6 257 | 1 384 | 20 013 | 458 | 37 | 2 125 | 18 |
| Maart | 7 566 | 463 | 27 606 | 6 865 | 1 616 | 20 567 | 497 | 39 | 2 284 | 26 |
| April | 20 787 | 439 | 24 059 | 6 728 | 1 510 | 19 214 | 481 | 35 | 2 285 | 28 |
| Mei | 30 849 | 462 | 24 651 | 6 081 | 1 298 | 20 872 | 389 | 32 | 3 694 | 29 |
| Juni | 40 290 | 558 | 28 361 | 7 592 | 1 612 | 24 676 | 474 | 37 | 3 070 | 24 |
| Juli | 19 736 | 282 | 15 208 | 3 354 | 813 | 13 501 | 230 | 16 | 1 925 | 22 |
| Augustus | 38 560 | 537 | 27 548 | 6 426 | 1 445 | 22 842 | 520 | 34 | 3 360 | 27 |
| September | 43 776 | 566 | 25 822 | 6 780 | 1 497 | 21 876 | 499 | 41 | 3 031 | 30 |
| Oktober | 49 795 | 617 | 24 154 | 7 192 | 1 644 | 19 773 | 410 | 45 | 4 499 | 31 |

| | Productie der groeven (vervolg) | | | | | | | | | | | | |
|-----------|---------------------------------|----------|------------------------|---------|----------------------------|--------------------------|------------------------|------------------|-----------------|--|-----------------|---------------------|-------------------|
| | Zandsteen | | | | Zandgroeven | | | | Leisteengroeven | | | Zuigmachines | |
| | Breuksteen | Puin | Straatsteen en mozaiek | Diverse | Zand voor ijzer-nijverheid | Zand voor glas-fabrieken | Zand voor Bouw-bedrijf | Diverse (1000 t) | Dak-leien (t) | Leisteen (agglomeraten inbegrepen) (t) | Slijpstenen (t) | Voor grind (1000 t) | Voor zand (1000t) |
| | (t) | (1000 t) | (t) | (t) | (1000 t) | (1000 t) | (1000t) | | | | | | |
| 1961 | 24 235 | 70 | 893 | 6 787 | 81 | 99 | 226 | 88 | 656 | 189 | 4,8 | 276 | 46,8 |
| 1962 | 22 965 | 78 | 782 | 6 431 | 87 | 115 | 265 | 95 | 624 | 309 | 4,8 | 297 | 50,6 |
| 1963 | 22 688 | 85 | 687 | 6 677 | 98 | 121 | 304 | 101 | 592 | 311 | 5,0 | 410 | 70,6 |
| 1964 | 20 804 | 107 | 639 | 7 172 | 115 | 111 | 431 | 123 | 576 | 403 | 4,1 | 654 | 107,5 |
| 1965 | 17 407 | 96 | 1 153 | 6 783 | 106 | 122 | 354 | 133 | 554 | 355 | 3,6 | 540 | 95,7 |
| 1966 | 20 485 | 92 | 1 102 | 6 451 | 97 | 116 | 365 | 105 | 560 | 298 | 3,8 | 363 | 62,1 |
| Mei | 27 096 | 113 | 786 | 7 275 | 106 | 124 | 385 | 125 | 534 | 291 | 2,8 | 408 | 70,7 |
| Juni | 29 075 | 129 | 2 787 | 7 368 | 105 | 132 | 477 | 108 | 596 | 266 | 3,3 | 375 | 74,4 |
| Juli | 14 736 | 67 | 380 | 4 474 | 74 | 95 | 323 | 86 | 410 | 220 | 2,8 | 256 | 50,7 |
| Augustus | 31 036 | 135 | 470 | 8 537 | 95 | 127 | 454 | 119 | 521 | 431 | 4,2 | 442 | 69,8 |
| September | 32 525 | 143 | 897 | 7 973 | 111 | 94 | 500 | 112 | 587 | 394 | 3,4 | 443 | 81,8 |
| Oktober | 23 559 | 129 | 452 | 7 875 | 109 | 139 | 434 | 104 | 577 | 367 | 4,1 | 502 | 79,9 |
| November | 20 582 | 104 | 705 | 6 614 | 102 | 140 | 383 | 90 | 586 | 255 | 6,0 | 428 | 58,8 |
| December | 14 997 | 52 | 752 | 5 105 | 90 | 117 | 288 | 90 | 566 | 209 | 4,2 | 252 | 47,7 |
| 1967 | | | | | | | | | | | | | |
| Januari | 6 238 | 39 | 372 | 4 163 | 96 | 112 | 223 | 86 | 601 | 186 | 3,3 | 199 | 35,3 |
| Februari | 9 438 | 68 | 544 | 6 955 | 81 | 83 | 284 | 87 | 578 | 170 | 3,8 | 323 | 51,8 |
| Maart | 16 749 | 84 | 1 394 | 8 698 | 90 | 107 | 365 | 103 | 624 | 245 | 3,0 | 456 | 72,6 |
| April | 18 233 | 106 | 2 782 | 7 806 | 86 | 125 | 390 | 90 | 536 | 326 | 2,7 | 437 | 67,8 |
| Mei | 24 530 | 124 | 650 | 8 350 | 92 | 138 | 404 | 106 | 595 | 272 | 3,5 | 441 | 65,9 |
| Juni | 28 254 | 145 | 518 | 7 564 | 101 | 151 | 550 | 108 | 594 | 288 | 3,0 | 482 | 77,9 |
| Juli | 13 036 | 70 | 377 | 7 004 | 70 | 134 | 280 | 80 | 394 | 132 | 2,3 | 241 | 42,2 |
| Augustus | 23 713 | 141 | 728 | 12 387 | 94 | 140 | 433 | 104 | 513 | 228 | 2,6 | 471 | 57,5 |
| September | 21 434 | 142 | 672 | 11 423 | 103 | 138 | 464 | 104 | 588 | 368 | 2,7 | 483 | 50,1 |
| Oktober | 24 799 | 142 | 755 | 16 985 | 101 | 151 | 471 | 104 | 607 | 248 | 3,6 | 508 | 79,2 |

VOEDINGSNLIJVERHEID

| | Vlees- conserven (1) | Fruit- en groentenconserven | | | | | Productie van meel (Industrie- ele maal- derijen) (1 000 t) | Koekjes, beschuiten, peperkoek Productie (t) | | |
|-----------|----------------------------|-----------------------------|-----------------|--|-----------------|------------------------|---|--|-----------------|-----------|
| | | Jam (t) | | Gekonfijte vruchten pruimenmoes, vruchten in siroop en natuurlijk ingelegd fruit (t) | | Groenten- conserven | | Koekjes | Beschui- ten | Peperkoek |
| | | Productie (t) | Leve- ringen | Productie | Leve- ringen | Productie (t) | | | | |
| 1961 | 738 | 1 152 | 1 140 | 1 309 | 1 324 | 6 811 | 64 | 4 591 | 384 | 817 |
| 1962 | 868 | 1 222 | 1 220 | 1 449 | 1 425 | 8 525 | 65 | 4 870 | 352 | 825 |
| 1963 | 1 004 | 1 100 | 1 095 | 1 380 | 1 464 | 9 442 | 64 | 5 217 | 337 | 801 |
| 1964 | 999 | 1 133 | 1 127 | 1 465 | 1 443 | 8 844 | 64 | 5 651 | 318 | 776 |
| 1965 | 1 025 | 1 221 | 1 222 | 1 473 | 1 589 | 5 934 | 63 | 5 401 | 340 | 760 |
| 1966 | 1 160 | 1 163 | 1 156 | 1 569 | 1 697 | 7 912 | 61 | 5 668 | 304 | 738 |
| Maart | 1 170 | 1 437 | 1 334 | 756 | 2 202 | 1 691 | 58 | 6 093 | 368 | 845 |
| April | 958 | 1 401 | 1 346 | 593 | 1 696 | 1 105 | 60 | 5 602 | 254 | 750 |
| Mei | 1 073 | 1 097 | 1 184 | 238 | 1 349 | 2 142 | 53 | 5 113 | 225 | 704 |
| Juni | 1 203 | 1 448 | 1 398 | 3 201 | 1 623 | 11 933 | 64 | 6 192 | 421 | 680 |
| Juli | 1 047 | 1 093 | 873 | 2 154 | 2 291 | 17 293 | 52 | 3 597 | 171 | 456 |
| Augustus | 1 365 | 1 086 | 1 059 | 718 | 2 160 | 18 460 | 58 | 6 455 | 358 | 788 |
| September | 1 157 | 902 | 1 192 | 1 870 | 1 470 | 13 866 | 76 | 7 243 | 333 | 926 |
| Oktober | 1 156 | 881 | 999 | 2 610 | 1 189 | 9 039 | 64 | 6 923 | 280 | 797 |
| November | 1 335 | 1 040 | 1 120 | 2 380 | 1 874 | 7 802 | 58 | 6 355 | 274 | 774 |
| December | 1 290 | 1 126 | 970 | 1 840 | 1 704 | 5 228 | 76 | 5 327 | 330 | 731 |
| 1967 | | | | | | | | | | |
| Januari | 1 374 | 1 234 | 1 047 | 1 129 | 1 665 | 4 797 | 56 | 4 965 | 347 | 642 |
| Februari | 1 307 | 1 139 | 1 171 | 561 | 1 448 | 4 055 | 68 | 5 669 | 308 | 752 |
| Maart | 1 478 | 1 342 | 1 266 | 429 | 1 681 | 2 634 | 103 | 6 023 | 568 | 751 |
| April | 1 269 | 1 466 | 1 421 | 315 | 1 523 | 1 071 | 60 | 5 557 | 420 | 762 |
| Mei | 1 267 | 1 132 | 1 432 | 132 | 1 630 | 1 939 | 37 | 5 303 | 426 | 729 |
| Juni | 1 483 | 1 534 | 1 376 | 1 245 | 1 469 | 7 665 | 55 | 6 794 | 445 | 749 |
| Juli | 965 | 1 316 | 1 178 | 4 640 | 1 655 | 40 038 | 46 | 3 674 | 152 | 378 |
| Augustus | 1 259 | 1 205 | 969 | 742 | 2 235 | 21 106 | 80 | 6 247 | 286 | 671 |
| September | 1 148 | | | | | 11 834 | 57 | 7 105 | 254 | 750 |
| Oktober * | 1 410 | | | | | 7 843 | 59 | 6 390 | 274 | 771 |
| November | | | | | | | 69 | | | |

| | Suiker (t) | | | | | | | | | |
|-----------|---------------------------|----------------------------|---------|---|------------------------------|--------|----------------|----------------------------|------------------------------|---------|
| | Productie in de fabrieken | | | Productie na verwerking in de raffinaderijen | | | Voorraad (2) | | | |
| | Ruwe suiker | Wit fabrieke- poeder | Totaal | Wit fabrieke- poeder | Geraffi- neerde suiker | Totaal | Ruwe suiker | Wit fabrieke- poeder | Geraffi- neerde suiker | Totaal |
| 1961 | 15 646 | 20 072 | 35 718 | 3 060 | 13 382 | 16 442 | 110 439 | 202 540 | 16 075 | 329 054 |
| 1962 | 12 145 | 15 355 | 27 500 | 2 388 | 14 095 | 16 483 | 85 445 | 159 040 | 16 827 | 261 311 |
| 1963 | 12 131 | 16 771 | 28 302 | 3 479 | 12 972 | 16 451 | 77 108 | 170 172 | 10 226 | 257 506 |
| 1964 | 17 800 | 26 727 | 44 527 | 3 128 | 13 865 | 16 994 | 109 064 | 236 421 | 15 627 | 361 111 |
| 1965 | 14 453 | 19 742 | 34 195 | 2 849 | 13 829 | 16 678 | 121 033 | 236 070 | 14 907 | 372 010 |
| 1966 | 13 899 | 18 741 | 32 638 | 3 402 | 13 241 | 16 643 | 130 257 | 208 365 | 22 240 | 360 862 |
| Maart | - | - | - | 1 238 | 15 300 | 16 538 | 95 309 | 176 885 | 18 550 | 290 744 |
| April | - | - | - | 2 211 | 14 507 | 16 718 | 86 801 | 157 026 | 19 887 | 263 714 |
| Mei | - | - | - | 2 072 | 11 830 | 13 902 | 73 876 | 139 021 | 20 338 | 233 285 |
| Juni | - | - | - | 1 807 | 11 164 | 12 971 | 70 038 | 112 475 | 16 380 | 198 892 |
| Juli | - | - | - | 2 165 | 6 118 | 8 283 | 62 461 | 92 586 | 11 459 | 166 506 |
| Augustus | - | - | - | 3 981 | 12 875 | 16 856 | 51 972 | 70 210 | 12 148 | 134 330 |
| September | - | - | - | 3 602 | 13 545 | 17 147 | 36 427 | 43 460 | 11 015 | 90 903 |
| Oktober | 59 513 | 78 033 | 137 546 | 8 236 | 16 447 | 24 683 | 60 271 | 113 087 | 16 085 | 189 443 |
| November | 84 219 | 116 467 | 200 687 | 9 625 | 16 150 | 25 775 | 119 557 | 196 039 | 18 788 | 334 385 |
| December | 9 895 | 30 396 | 40 291 | 2 344 | 14 539 | 16 883 | 130 257 | 208 365 | 22 240 | 360 862 |
| 1967 | 18 423 | 26 500 | 44 922 | 4 991 | 13 360 | 18 350 | 164 931 | 228 674 | 19 623 | 413 228 |
| Januari | 10 | 1 037 | 1 046 | 2 128 | 13 663 | 15 790 | 119 721 | 190 796 | 21 521 | 332 037 |
| Februari | - | - | - | 3 356 | 10 810 | 14 166 | 109 455 | 163 034 | 13 622 | 286 111 |
| Maart | 1 | - | 1 | 4 675 | 13 347 | 18 022 | 90 168 | 146 806 | 16 926 | 253 900 |
| April | 171 | 7 939 | 8 110 | 2 699 | 13 402 | 16 101 | 80 413 | 140 266 | 18 085 | 238 763 |
| Mei | - | - | - | 1 726 | 12 606 | 14 332 | 70 525 | 119 918 | 15 584 | 206 027 |
| Juni | 24 | - | 24 | 2 577 | 15 306 | 17 883 | 57 917 | 88 774 | 8 448 | 155 139 |
| Juli | - | - | - | 1 077 | 7 685 | 8 762 | 52 921 | 69 785 | 4 412 | 127 118 |
| Augustus | - | - | - | 3 892 | 13 109 | 17 001 | 37 910 | 45 964 | 7 444 | 91 318 |
| September | 2 482 | 4 023 | 6 506 | 3 870 | 14 136 | 18 005 | 26 772 | 28 621 | 11 269 | 66 662 |
| Oktober | 95 146 | 114 152 | 209 298 | 12 482 | 16 132 | 28 614 | 89 058 | 112 863 | 15 583 | 217 504 |
| November | 99 690 | 124 834 | 224 524 | 14 037 | 14 837 | 28 874 | 169 644 | 205 640 | 18 214 | 393 497 |
| December | 23 547 | 66 009 | 89 556 | 7 369 | 15 286 | 22 655 | 164 931 | 228 674 | 19 623 | 413 228 |

- (1) Inrichtingen welke 5 werklieden of meer tewerkstellen.
(2) Einde van de maand of van het jaar.

VOEDINGSLIJVERHEID (VERVOLG)

| | Suiker (t) vervolg | | | | Invert- suiker | Eetcho- colade en crème- choco- lade | Andere produk- ten op basis van choco- lade (1) | Suiker- goedpro- dukten zonder choco- lade (1) | Deeg- waren | Cichorei | | Gebrande koffie (2) | Azijs (terug- gebracht tot 8°) | | | | | | |
|-----------|-----------------------|----------------------------|------------------------------|--------|-------------------|---|--|--|----------------|-----------------------|-----------------------|---------------------------|---|-----------------------|-----------------------|----------------------------------|-------------------------------|-----------------------|-----------------------------|
| | In verbruik verklaard | | | | | | | | | Pro- duktie (t) | Pro- duktie (t) | | | Pro- duktie (t) | Pro- duktie (t) | Cicho- reikor- rels (t) | Fijne cicho- rei (t) | Pro- duktie (t) | Pro- duktie (1 000 l) |
| | Ruwe suiker | Wit fabrieke- poeder | Geraffi- neerde suiker | Totaal | | | | | | | | | | | | | | | |
| 1961 | 212 | 12 551 | 9 769 | 22 532 | 2 438 | 3 228 | 762 | 2 642 | 1 585 | 743 | 435 | 2 834 | 1 185 | | | | | | |
| 1962 | 189 | 13 163 | 10 457 | 23 809 | 2 420 | 3 685 | 897 | 3 035 | 1 631 | 816 | 434 | 2 962 | 1 161 | | | | | | |
| 1963 | 199 | 14 255 | 10 175 | 24 628 | 2 551 | 3 886 | 1 090 | 3 178 | 1 431 | 741 | 416 | 3 001 | 1 080 | | | | | | |
| 1964 | 174 | 14 541 | 9 979 | 24 694 | 2 492 | 3 858 | 1 449 | 3 026 | 1 501 | 753 | 414 | 3 167 | 1 147 | | | | | | |
| 1965 | 168 | 14 008 | 10 226 | 24 402 | 2 522 | 4 344 | 1 536 | 3 058 | 1 608 | 716 | 411 | 3 151 | 1 022 | | | | | | |
| 1966 | 159 | 14 256 | 9 193 | 23 608 | 2 641 | 4 386 | 1 764 | 3 296 | 1 643 | 747 | 367 | 3 219 | 1 089 | | | | | | |
| April | 142 | 14 256 | 9 250 | 23 649 | 2 260 | 4 008 | 1 586 | 3 093 | 1 231 | 770 | 375 | 2 987 | 976 | | | | | | |
| Mei | 157 | 13 555 | 8 037 | 21 748 | 3 095 | 3 535 | 1 367 | 2 878 | 1 499 | 569 | 260 | 3 018 | 1 054 | | | | | | |
| Juni | 122 | 19 392 | 10 695 | 30 209 | 3 567 | 4 661 | 1 880 | 4 044 | 2 025 | 940 | 308 | 3 294 | 1 154 | | | | | | |
| Juli | 82 | 14 463 | 8 636 | 23 181 | 2 695 | 1 879 | 732 | 1 732 | 1 518 | 388 | 224 | 2 840 | 1 216 | | | | | | |
| Augustus | 149 | 15 510 | 9 172 | 24 832 | 2 992 | 4 836 | 1 572 | 3 324 | 1 658 | 844 | 387 | 3 325 | 1 197 | | | | | | |
| September | 218 | 20 188 | 11 328 | 31 734 | 2 866 | 5 124 | 2 738 | 4 789 | 1 937 | 798 | 467 | 3 324 | 1 277 | | | | | | |
| Oktober | 191 | 12 115 | 8 058 | 20 364 | 2 531 | 5 103 | 1 998 | 3 485 | 1 497 | 619 | 429 | 3 166 | 1 271 | | | | | | |
| November | 150 | 12 474 | 8 618 | 21 242 | 2 336 | 5 131 | 1 983 | 3 260 | 1 192 | 689 | 369 | 3 353 | 1 224 | | | | | | |
| December | 214 | 12 383 | 8 636 | 21 232 | 2 169 | 4 628 | 2 009 | 3 157 | 1 653 | 875 | 388 | 3 624 | 1 027 | | | | | | |
| 1967 | 140 | 15 179 | 9 615 | 24 933 | | | | | | | | | | | | | | | |
| Januari | 97 | 14 344 | 11 026 | 25 468 | 2 528 | 4 766 | 2 934 | 3 263 | 1 511 | 825 | 408 | 3 153 | 909 | | | | | | |
| Februari | 168 | 25 122 | 15 297 | 40 587 | 2 287 | 4 433 | 3 819 | 3 498 | 1 433 | 952 | 504 | 3 070 | 805 | | | | | | |
| Maart | 126 | 8 020 | 6 231 | 14 378 | 2 518 | 4 358 | 2 011 | 4 047 | 2 088 | 835 | 375 | 3 304 | 1 129 | | | | | | |
| April | 99 | 11 365 | 7 278 | 18 741 | 2 385 | 3 968 | 1 578 | 3 822 | 1 536 | 787 | 446 | 3 188 | 1 070 | | | | | | |
| Mei | 56 | 13 465 | 8 946 | 22 467 | 3 319 | 4 510 | 1 483 | 3 880 | 1 221 | 714 | 330 | 3 417 | 1 118 | | | | | | |
| Juni | 100 | 22 384 | 17 510 | 39 993 | 3 338 | 5 050 | 1 623 | 4 044 | 2 010 | 1 019 | 477 | 3 753 | 1 161 | | | | | | |
| Juli | 76 | 15 131 | 7 691 | 22 899 | 3 130 | 2 200 | 674 | 1 765 | 906 | 554 | 218 | 2 744 | 1 102 | | | | | | |
| Augustus | 103 | 14 726 | 8 166 | 22 996 | 3 537 | 4 817 | 1 342 | 3 045 | 1 630 | 689 | 305 | 3 220 | 1 220 | | | | | | |
| September | 168 | 15 223 | 7 471 | 22 863 | 2 683 | 5 089 | 2 057 | 3 810 | 1 429 | 572 | 304 | 3 105 | 1 265 | | | | | | |
| Oktober | 195 | 15 677 | 8 142 | 24 013 | 3 108 | 5 080 | 2 033 | 3 367 | 1 956 | 782 | 408 | 3 266 | 1 221 | | | | | | |
| November | 172 | 13 825 | 8 948 | 22 945 | | | | | | | | | | | | | | | |
| December | 320 | 12 861 | 8 668 | 21 849 | | | | | | | | | | | | | | | |

| | Margarine (t) | | | Produktie van plantaardige en dierlijke oliën | | | | | | Bereiding van dranken | | | | |
|-----------|---|---------------|----------------------|---|--|--|---------------|---------------------------------|--------------|-----------------------|-------------------------------|---------------------------------|---|---|
| | Pro- duktie (voor ver- bruik) | Ver- kopen | Voor- raad (3) | Oliën andere dan lijnolie (t) | | | | Lijnolie (t) | | Alcohol (1000 l) | Mout Pro- duktie (t) | Bier | | |
| | | | | Ruwe olie | Geraffi- neerde olie en gehy- droge- neerde olie | Oliën die andere bewer- kingen onder- gaan hebben | Acid- oils | Vee- koeken en schroot | Ruwe olie | | | Vee- koeken en schroot | Aantal brouwe- rijen in werking | Aange- geven grond- stoffen (t) |
| 1961 | 9 581 | 9 605 | 1 932 | 7 592 | 12 880 | 450 | 855 | 10 917 | 1 198 | 2 555 | 2 064 | 15 144 | 394 | 13 996 |
| 1962 | 9 779 | 9 783 | 1 877 | 7 690 | 14 023 | 686 | 776 | 12 871 | 953 | 2 016 | 2 351 | 15 931 | 368 | 13 966 |
| 1963 | 10 031 | 10 045 | 1 715 | 7 416 | 14 495 | 411 | 767 | 11 552 | 875 | 1 833 | 2 291 | 17 732 | 343 | 14 658 |
| 1964 | 10 593 | 10 586 | 1 802 | 7 601 | 14 983 | 322 | 842 | 12 726 | 1 005 | 2 047 | 2 077 | 16 943 | 324 | 15 691 |
| 1965 | 10 835 | 10 789 | 2 338 | 7 518 | 15 758 | 277 | 862 | 13 865 | 1 010 | 2 239 | 3 277 | 19 344 | 305 | 15 592 |
| 1966 | 10 655 | 10 633 | 2 625 | 7 752 | 16 535 | 205 | 1 012 | 14 924 | 1 180 | 2 352 | 2 767 | 20 246 | 284 | 16 189 |
| April | 10 095 | 10 155 | 2 345 | 8 320 | 17 706 | 358 | 1 034 | 17 974 | 865 | 1 683 | 3 205 | 21 138 | 287 | 17 071 |
| Mei | 9 574 | 9 758 | 2 162 | 7 239 | 15 074 | 198 | 915 | 14 017 | 334 | 653 | 2 816 | 22 039 | 284 | 17 097 |
| Juni | 10 571 | 10 157 | 2 575 | 9 370 | 17 823 | 240 | 1 085 | 18 686 | 860 | 1 890 | 2 672 | 21 146 | 281 | 19 376 |
| Juli | 9 212 | 9 111 | 2 676 | 6 663 | 15 438 | 166 | 794 | 12 864 | 859 | 1 148 | 1 735 | 18 085 | 276 | 18 093 |
| Augustus | 11 237 | 11 305 | 2 609 | 5 288 | 16 123 | 147 | 1 126 | 8 565 | 1 362 | 3 234 | 1 498 | 14 531 | 275 | 16 817 |
| September | 12 389 | 12 174 | 2 824 | 8 210 | 17 660 | 164 | 1 243 | 13 495 | 1 753 | 3 384 | 3 533 | 15 683 | 274 | 17 368 |
| Oktober | 10 819 | 11 149 | 2 494 | 6 888 | 17 919 | 108 | 1 236 | 10 922 | 1 697 | 3 259 | 3 164 | 21 852 | 274 | 14 528 |
| November | 11 962 | 11 433 | 3 024 | 6 160 | 16 779 | 139 | 1 066 | 12 245 | 1 506 | 2 815 | 2 294 | 22 573 | 273 | 14 551 |
| December | 11 333 | 11 732 | 2 625 | 8 105 | 16 167 | 71 | 1 339 | 11 841 | 1 726 | 2 912 | 3 150 | 25 117 | 266 | 14 948 |
| 1967 | | | | | | | | | | | 2 444 | | 260 | 16 920 |
| Januari | 9 839 | 9 709 | 2 755 | 8 211 | 16 315 | 166 | 1 050 | 15 311 | 1 497 | 2 665 | 2 289 | 24 311 | 263 | 14 587 |
| Februari | 9 929 | 9 665 | 3 020 | 9 013 | 16 236 | 115 | 1 067 | 19 702 | 1 039 | 2 228 | 3 113 | 22 309 | 266 | 15 557 |
| Maart | 11 318 | 11 829 | 2 509 | 7 720 | 17 036 | 110 | 1 163 | 20 509 | 969 | 1 796 | 2 402 | 25 001 | 272 | 19 173 |
| April | 10 407 | 10 348 | 2 567 | 8 344 | 17 954 | 69 | 883 | 17 706 | 526 | 876 | 2 928 | 23 800 | 265 | 15 459 |
| Mei | 10 843 | 10 582 | 2 828 | 6 625 | 18 669 | 30 | 1 006 | 18 125 | 269 | 749 | 1 378 | 22 748 | 263 | 18 048 |
| Juni | 10 723 | 10 924 | 2 627 | 9 472 | 23 325 | 134 | 1 658 | 20 716 | 2 230 | 3 093 | 3 105 | 23 179 | 263 | 19 508 |
| Juli | 8 138 | 8 455 | 2 310 | 7 356 | 16 995 | 160 | 913 | 15 118 | 812 | 2 657 | 1 665 | 16 855 | 253 | 17 924 |
| Augustus | 11 937 | 11 744 | 2 503 | 8 379 | 18 257 | 66 | 1 094 | 16 546 | 1 240 | 1 198 | 1 522 | 12 335 | 255 | 19 817 |
| September | 12 277 | 11 724 | 3 176 | 9 335 | 19 428 | 291 | 1 204 | 20 966 | 1 186 | 2 583 | 3 236 | 16 578 | 256 | 17 591 |
| Oktober | 11 406 | 11 517 | 3 065 | | | | | | | | 3 018 | 22 357 | 255 | 14 244 |
| November | | | | | | | | | | | 2 058 | | 257 | 15 702 |
| December | | | | | | | | | | | 2 625 | | 257 | 15 435 |

(1) Inrichtingen welke 5 werklieden of meer tewerkstellen.

(2) De cijfers omvatten niet de hoeveelheden koffie gebrand voor eigen rekening (b. v. door de private personen, het leger, de hospitalen, enz.) evenmin als de produktie der werkplaatsen welke geen personeel, onderworpen aan de maatschappelijke zekerheid voor werklieden, tewerkstellen.

(3) Eindé van de maand of van het jaar.

VOEDINGSNLIJVERHEID (vervolg)

| | Productie van samengestelde voeders voor dieren (in ton) | | | | | | | | | | | | |
|-----------|--|------------|------------|------------|----------------------|-----------------------|-----------------------|------------|--------------|------------------------------|------------|----------------------|----------------------|
| | Voeders voor neerhofdieren | | | | Voeders voor varkens | | Voeders voor runderen | | | | | | Voeders voor paarden |
| | Pluimvee | | | Andere (2) | Voeders voor biggen | Andere varkensvoeders | Voeders voor kalveren | | | Voeders voor andere runderen | | | |
| | Kweekvoeders (1) | Legvoeders | Vetmesting | | | | Kunstmelk | Vetmesting | Kweekvoeders | Kweekvoeders | Vetmesting | Voeders voor melkvee | |
| 1962 | 8 445 | 30 056 | 13 348 | 2 498 | 11 016 | 59 323 | 3 210 | 480 | 2 395 | 6 398 | 10 930 | 29 694 | |
| 1963 | 9 382 | 30 224 | 14 642 | 2 650 | 10 306 | 48 764 | 3 696 | 371 | 2 257 | 5 828 | 10 819 | 27 000 | 1 449 |
| 1964 | 10 606 | 32 026 | 16 925 | 3 054 | 13 069 | 54 351 | 4 023 | 218 | 2 736 | 6 669 | 10 629 | 27 172 | 1 317 |
| 1965 | 10 481 | 32 926 | 19 090 | 3 770 | 16 601 | 62 145 | 4 030 | 313 | 2 761 | 9 654 | 12 883 | 30 129 | 1 600 |
| 1966 | 11 496 | 33 307 | 22 622 | 4 371 | 20 339 | 74 753 | 5 195 | 409 | 3 169 | 10 156 | 14 020 | 33 367 | 1 788 |
| Mei | 13 738 | 30 111 | 23 318 | 3 818 | 18 765 | 65 341 | 6 209 | 294 | 3 747 | 6 773 | 10 624 | 20 619 | 1 029 |
| Juni | 14 596 | 33 906 | 26 058 | 4 565 | 19 537 | 75 457 | 6 355 | 383 | 4 055 | 8 587 | 10 799 | 22 407 | 882 |
| Juli | 12 506 | 30 904 | 25 416 | 4 490 | 17 694 | 69 319 | 5 298 | 537 | 3 942 | 8 349 | 8 737 | 21 481 | 1 215 |
| Augustus | 12 745 | 35 800 | 25 327 | 5 294 | 21 780 | 80 524 | 4 800 | 607 | 4 100 | 11 882 | 11 097 | 26 331 | 1 443 |
| September | 11 046 | 35 363 | 24 472 | 5 056 | 23 378 | 76 463 | 4 223 | 537 | 3 221 | 11 550 | 12 001 | 28 167 | 1 338 |
| Oktober | 9 653 | 34 244 | 23 512 | 4 858 | 23 693 | 75 939 | 4 867 | 561 | 2 832 | 11 101 | 12 775 | 30 688 | 1 882 |
| November | 9 901 | 36 413 | 24 346 | 5 101 | 25 045 | 86 107 | 5 786 | 509 | 2 467 | 12 107 | 17 920 | 40 405 | 2 119 |
| December | 8 532 | 38 119 | 23 451 | 4 468 | 23 873 | 92 265 | 4 457 | 508 | 2 441 | 11 831 | 19 550 | 43 600 | 2 362 |
| 1967 | | | | | | | | | | | | | |
| Januari | 9 320 | 35 688 | 21 278 | 4 053 | 22 167 | 91 260 | 5 672 | 440 | 2 559 | 11 182 | 18 662 | 42 542 | 3 798 |
| Februari | 9 523 | 32 003 | 19 110 | 3 617 | 20 117 | 80 384 | 6 093 | 353 | 2 658 | 9 656 | 16 227 | 41 373 | 2 731 |
| Maart | 13 067 | 36 711 | 24 205 | 4 310 | 24 682 | 88 060 | 5 452 | 587 | 4 133 | 10 311 | 16 329 | 50 937 | 2 359 |
| April | 13 857 | 33 188 | 24 222 | 4 683 | 24 366 | 80 203 | 5 783 | 564 | 4 142 | 8 016 | 13 538 | 40 670 | 1 915 |
| Mei | 15 786 | 34 364 | 24 636 | 4 887 | 26 452 | 85 259 | 5 758 | 481 | 4 515 | 7 503 | 10 805 | 23 727 | 1 383 |
| Juni | 17 550 | 38 578 | 26 220 | 5 811 | 28 902 | 104 138 | 5 618 | 961 | 4 803 | 8 475 | 10 843 | 23 593 | 1 792 |
| Juli | 11 840 | 28 362 | 18 792 | 4 533 | 20 673 | 77 897 | 4 381 | 474 | 3 660 | 7 301 | 7 919 | 19 919 | 1 289 |
| Augustus | 14 072 | 35 117 | 22 656 | 5 739 | 25 717 | 94 425 | 4 223 | 648 | 9 888 | 9 763 | 9 502 | 25 037 | 1 642 |
| September | 11 477 | 35 526 | 21 772 | 5 704 | 26 678 | 91 352 | 4 398 | 497 | 3 017 | 9 008 | 10 253 | 25 392 | 1 858 |
| Oktober | 10 918 | 37 477 | 21 684 | 5 456 | 26 181 | 98 082 | 4 447 | 454 | 2 764 | 10 210 | 11 185 | 28 055 | 1 581 |

| | Bereiding van melk en room voor de consumptie | | | | | | Fabricage | | | | |
|------------|---|-----------------|-------------|--|----------|------|-----------------------|--------------------------------|----------------------------|--------------------------|-----------------|
| | Melk (x 1 000 l) | | | Room (x 1 000 l) | | | A. Boter (x 1 000 kg) | | | | |
| | Melkerijmelk (3) | Afgeroomde melk | Karnekemelk | Kunstmatig aangezuurde afgeroomde melk | Slagroom | Room | Verdunde room | 1e Categorie melkerijboter C.M | 2e Categorie melkerijboter | 3e Categorie keukenboter | Handelaarsboter |
| 1961 | 38 040 | 677 | 2 642 | 151 | 364 | 11 | 6 | 3 754 | 863 | 6 | 696 |
| 1962 | 39 207 | 784 | 2 600 | 146 | 401 | 13 | 5 | 3 819 | 799 | 7 | 670 |
| 1963 | 40 115 | 889 | 2 533 | 153 | 414 | 11 | 5 | 3 588 | 631 | 10 | 730 |
| 1964 | 38 982 | 1 158 | 2 419 | 163 | 394 | 18 | 4 | 3 621 | 543 | 7 | 1 267 |
| 1965 | 40 787 | 1 244 | 2 288 | 192 | 406 | 25 | 3 | 4 218 | 555 | 2 | 1 297 |
| 1966 | 41 359 | 1 337 | 2 365 | 102 | 429 | 42 | 3 | 4 468 | 554 | - | 1 267 |
| Mei | 41 104 | 1 365 | 2 438 | 118 | 526 | 53 | 3 | 6 117 | 807 | - | 1 271 |
| Juni | 42 111 | 1 547 | 3 052 | 120 | 440 | 50 | 3 | 6 252 | 774 | - | 1 215 |
| Juli | 37 796 | 1 115 | 2 181 | 74 | 420 | 58 | 5 | 6 289 | 693 | - | 1 186 |
| Augustus | 41 500 | 1 385 | 2 428 | 15 | 445 | 50 | 2 | 6 095 | 736 | - | 1 416 |
| September | 41 814 | 1 369 | 2 313 | 86 | 426 | 53 | 3 | 5 357 | 755 | - | 1 352 |
| Oktober | 41 720 | 1 281 | 2 218 | 89 | 406 | 25 | 3 | 4 797 | 663 | - | 1 320 |
| November | 41 258 | 1 443 | 2 096 | 82 | 377 | 21 | 3 | 3 488 | 370 | - | 1 213 |
| December | 43 154 | 1 423 | 2 392 | 86 | 508 | 25 | 2 | 2 535 | 344 | - | 1 266 |
| 1967 | | | | | | | | | | | |
| Januari | 42 279 | 1 371 | 2 216 | 92 | 372 | 16 | 1 | 2 595 | 355 | - | 1 224 |
| Februari | 40 290 | 1 335 | 2 162 | 97 | 377 | 17 | 2 | 2 600 | 410 | - | 1 170 |
| Maart | 44 538 | 1 491 | 2 420 | 107 | 471 | 37 | 2 | 3 508 | 507 | - | 1 257 |
| April | 42 317 | 1 380 | 2 280 | 103 | 497 | 43 | 2 | 4 436 | 664 | - | 1 262 |
| Mei | 44 503 | 1 570 | 2 588 | 9 | 544 | 53 | 3 | 6 955 | 661 | - | 1 249 |
| Juni | 42 651 | 1 351 | 2 610 | 9 | 486 | 42 | 3 | 6 830 | 683 | - | 1 262 |
| Juli | 35 815 | 1 458 | 2 570 | - | 432 | 40 | 2 | 7 051 | 599 | - | 1 169 |
| Augustus | 40 114 | 1 397 | 2 534 | - | 462 | 28 | 2 | 6 591 | 607 | - | 1 407 |
| September | 39 488 | 1 277 | 2 324 | 34 | 426 | 27 | 3 | 5 648 | 376 | - | 1 285 |
| Oktober * | 41 277 | | | | | | | 5 191 | 446 | | |
| November * | 39 999 | | | | | | | 4 026 | 366 | | |

(1) Vanaf de eerste dag tot de leg.

(2) Kalkoenen, duiven, konijnen, enz...

(3) Consumptiemelk met volgend vetgehalte per liter : 30 gr. van 1.11.59 tot 17.4.60 en 32 gr. vanaf 18.4.60.

VOEDINGSNIJVERHEID (VERVOLG)

| | Fabricage (vervolg) | | | | | | | | | |
|------------|----------------------|----------------|--------|-----------------------------|--------------------------------------|------|----------------|-------|-----------|-------------------|
| | B. Kaas (x 1 000 kg) | | | | | | | | | |
| | Verse | | | Harde soort Hollandse | Half- harde soort St-Paulin | Brie | Camen- bert | Herve | Brusselse | Ver- scheidene |
| | Vette | Half- vette | Magere | | | | | | | |
| 1961 | 255 | 44 | 488 | 784 | 104 | 41 | 3 | 128 | 69 | 25 |
| 1962 | 243 | 75 | 543 | 1 014 | 110 | 44 | 3 | 135 | 64 | 63 |
| 1963 | 271 | 66 | 570 | 1 114 | 109 | 44 | 3 | 140 | 46 | 154 |
| 1964 | 327 | 83 | 538 | 1 182 | 109 | 42 | 3 | 126 | 43 | 239 |
| 1965 | 230 | 88 | 510 | 1 469(2) | 87 | 37 | 3 | 144 | 44 | 298 |
| 1966 | 245 | 93 | 493 | 1 628(2) | 78 | 28 | 2 | 149 | 38 | 486 |
| Mei | 317 | 117 | 603 | 1 804(2) | 63 | 23 | 1 | 147 | 35 | 486 |
| Juni | 306 | 113 | 580 | 1 782(2) | 79 | 18 | 1 | 139 | 42 | 510 |
| Juli | 223 | 89 | 479 | 1 462(2) | 77 | 19 | 1 | 132 | 41 | 518 |
| Augustus | 254 | 92 | 515 | 1 510(2) | 81 | 27 | 1 | 176 | 61 | 593 |
| September | 225 | 85 | 463 | 1 580(2) | 89 | 28 | 1 | 165 | 56 | 600 |
| Oktober | 238 | 83 | 463 | 1 724(2) | 86 | 31 | 1 | 170 | 56 | 561 |
| November | 212 | 77 | 418 | 1 583(2) | 79 | 36 | 2 | 159 | 43 | 517 |
| December | 216 | 80 | 407 | 1 654(2) | 67 | 23 | 1 | 152 | 29 | 483 |
| 1967 | | | | | | | | | | |
| Januari | 219 | 84 | 405 | 1 470(2) | 37 | 30 | 2 | 145 | 23 | 525 |
| Februari | 218 | 131 | 453 | 1 493(2) | 41 | 25 | 1 | 120 | 24 | 506 |
| Maart | 316 | 121 | 503 | 1 708(2) | 35 | 26 | 1 | 149 | 21 | 608 |
| April | 300 | 124 | 577 | 1 513(2) | 33 | 23 | 1 | 128 | 40 | 649 |
| Mei | 363 | 128 | 575 | 1 551(2) | 43 | 22 | 1 | 143 | 45 | 725 |
| Juni | 335 | 123 | 572 | 1 608(2) | 42 | 19 | 1 | 142 | 37 | 759 |
| Juli | 297 | 106 | 531 | 1 259(2) | 32 | 11 | - | 116 | 46 | 629 |
| Augustus | 320 | 112 | 512 | 1 403(2) | 47 | 23 | 1 | 149 | 49 | 688 |
| September | 271 | 98 | 442 | 1 626(2) | 47 | 28 | 1 | 162 | 40 | 609 |
| Oktober * | | 848 | | 1 564 | 29 | | | | | |
| November * | | 956 | | 1 439 | 32 | | | | | |

| | Fabricage (vervolg) | | | | | | | | | | |
|------------|-------------------------------|-------------------------|----------------|------------------------------------|---------------|-------------------------|---------------------------|-------------------------|-------------------------------|---|---|
| | C. Melkpoeder (x 1 000 kg) | | | D. Ingedikte melk (1 000 kg) | | | E. Yoghurt (x 1 000 l) | | F. Roomijs (3) (x 1 000 l) | | G. Diët en speciale producten (x 1 000 kg) |
| | Volle melk | Afgeroom- de melk | Karne- melk | Geëvapo- reerd Volle melk | Gecondenseerd | | Volle melk | Afge- roomde melk | Roomijs | Andere con- sumptie- ijs- soorten | |
| | | | | | Volle melk | Afge- roomde melk | | | | | |
| 1961 | 1 153 | 2 932 | 16 | 1 664 | 74 | 66 | 617 | 298 | 367 | 893 | 544 |
| 1962 | 1 582 | 2 962 | 13 | 1 952 | 77 | 57 | 662 | 382 | 484 | 719 | 580 |
| 1963 | 2 026 | 2 699 | 16 | 2 202 | 82 | 75 | 679 | 399 | 935 | 495 | 657 |
| 1964 | 1 956 | 3 412 | 14 | 2 386 | 101 | 93 | 862 | 358 | 743 | 927 | 703 |
| 1965 | 2 631 | 5 019 | 13 | 2 060 | 94 | 137 | 874 | 405 | 882 | 842 | 775 |
| 1966 | 2 274 | 6 438 | 18 | 2 666 | 108 | 134 | 914 | 456 | 970 | 944 | 864 |
| Mei | 3 568 | 10 449 | 28 | 3 037 | 89 | 93 | 1 104 | 482 | 1 541 | 1 338 | 954 |
| Juni | 3 398 | 10 340 | 29 | 2 991 | 110 | 115 | 1 229 | 565 | 1 815 | 1 812 | 1 059 |
| Juli | 3 694 | 10 076 | 30 | 3 379 | 46 | 87 | 909 | 429 | 1 407 | 1 682 | 764 |
| Augustus | 3 199 | 9 386 | 28 | 3 533 | 106 | 147 | 901 | 541 | 1 085 | 1 289 | 902 |
| September | 2 177 | 8 068 | 26 | 3 469 | 127 | 203 | 810 | 548 | 677 | 529 | 901 |
| Oktober | 1 760 | 6 572 | 27 | 3 241 | 130 | 159 | 768 | 489 | 306 | 260 | 873 |
| November | 1 324 | 3 880 | 16 | 2 775 | 119 | 127 | 727 | 385 | 543 | 491 | 807 |
| December | 1 153 | 2 921 | 6 | 2 287 | 108 | 126 | 782 | 417 | 546 | 337 | 818 |
| 1967 | | | | | | | | | | | |
| Januari | 548 | 3 113 | 6 | 2 148 | 115 | 169 | 832 | 402 | 957 | 686 | 755 |
| Februari | 806 | 3 603 | 6 | 2 701 | 154 | 131 | 895 | 439 | 1 057 | 845 | 816 |
| Maart | 2 120 | 4 980 | 8 | 3 972 | 141 | 127 | 1 112 | 532 | 1 068 | 1 198 | 860 |
| April | 1 849 | 6 970 | 8 | 3 971 | 84 | 129 | 1 101 | 510 | 1 542 | 1 305 | 937 |
| Mei | 4 313 | 11 982 | 8 | 4 029 | 78 | 113 | 1 216 | 545 | 1 854 | 2 018 | 869 |
| Juni | 3 450 | 11 624 | 22 | 4 124 | 159 | 122 | 1 239 | 572 | 1 845 | 1 904 | 971 |
| Juli | 3 296 | 12 157 | 30 | 4 104 | 78 | 73 | 1 195 | 511 | 1 800 | 2 248 | 831 |
| Augustus | 2 413 | 10 450 | 32 | 3 980 | 130 | 83 | 1 104 | 455 | 1 745 | 1 803 | 1 021 |
| September | 1 549 | 9 329 | 33 | 3 514 | 95 | 164 | 931 | 426 | 771 | 478 | 829 |
| Oktober * | 1 774 | 6 598 | | 3 755 | | | | | 504 | 234 | |
| November * | 1 589 | 4 827 | | 3 379 | | | | | 437 | 499 | |

(2) Uitsluitend Gouda, vanaf januari 1965.

(3) Afgewerkte producten.

TABAKSNIJVERHEID

| | Hoeveelheid tabak (in t) gebruikt bij de fabricage van : | | | | | | |
|-----------|--|-------------|------------|-----------|------------|------------|--------|
| | Sigaren | Sigarillo's | Sigaretten | Rooktabak | Fruimtabak | Snuiftabak | Totaal |
| 1961 | 105 | 223 | 1 203 | 751 | 2 | 7 | 2 291 |
| 1962 | 103 | 207 | 1 276 | 729 | 1 | 4 | 2 320 |
| 1963 | 108 | 239 | 1 340 | 709 | 1 | 5 | 2 403 |
| 1964 | 165 | 275 | 1 429 | 674 | 1 | 5 | 2 550 |
| 1965 | 131 | 302 | 1 540 | 662 | 1 | 5 | 2 639 |
| 1966 | 131 | 247 | 1 564 | 598 | 1 | 4 | 2 546 |
| juli | 89 | 137 | 1 234 | 445 | 2 | 3 | 1 910 |
| augustus | 121 | 229 | 1 765 | 603 | 2 | 2 | 2 721 |
| september | 190 | 252 | 1 820 | 720 | 2 | 4 | 2 988 |
| oktober | 144 | 227 | 1 585 | 634 | 2 | 3 | 2 594 |
| november | 164 | 228 | 1 451 | 516 | 2 | 10 | 2 371 |
| december | 160 | 224 | 1 442 | 625 | 2 | 2 | 2 455 |
| 1967 | | | | | | | |
| januari | 152 | 241 | 1 576 | 557 | 5 | | 2 531 |
| februari | 144 | 234 | 1 615 | 596 | 6 | | 2 595 |
| maart | 158 | 255 | 1 782 | 647 | 6 | | 2 848 |
| april | 137 | 242 | 1 657 | 604 | 9 | | 2 648 |
| mei | 144 | 220 | 1 573 | 652 | 5 | | 2 595 |
| juni | 168 | 254 | 1 936 | 740 | 9 | | 3 107 |
| juli | 97 | 115 | 1 213 | 427 | 7 | | 1 859 |
| augustus | 152 | 214 | 1 581 | 665 | 23 | | 2 636 |
| september | 166 | 243 | 1 410 | 738 | 19 | | 2 576 |
| oktober | 180 | 229 | 1 395 | 623 | 21 | | 2 449 |

SPINNERIJEN EN DIVERSE BEDRIJVIGHEDEN UIT DE TEXTIELNIJVERHEID

| | A. Wassen en ver- kolen van de wol Produktie (t) | B. Kammen van de wol Produktie (t) | | C. Spinnerijen Produktie (t) | | | | | | |
|-----------|--|---------------------------------------|---------------------------|---|--------------------|---|--|---------------|---------|-------------|
| | | Kamwol- band | Wol kammings- afval | Katoen | | | Wol | | Vlas(4) | |
| | | | | Fijnspinnerij (1) | | Kaardspin- nerij (2) (garens van rayonneve- zels inbe- grepen) | Cocons (3) (garens van rayonneve- zels inbe- grepen) | Kaard- wol | | Kam- wol |
| | | | | Katoen (mixte ga- rens inbe- grepen) | Rayonne- vezels | | | | | |
| 1961 | 2 161 | 2 186 | 257 | 7 669 | 828 | 359 | 622 | 1 537 | 2 972 | 1 214 |
| 1962 | 2 123 | 2 380 | 249 | 6 973 | 1 023 | 382 | 619 | 1 668 | 3 208 | 1 195 |
| 1963 | 2 223 | 2 390 | 268 | 6 888 | 1 298 | 378 | 617 | 1 791 | 3 576 | 1 159 |
| 1964 | 1 937 | 2 333 | 260 | 6 978 | 1 291 | 425 | 541 | 1 934 | 3 258 | 1 166 |
| 1965 | 1 763 | 2 452 | 280 | 6 220 | 1 415 | 362 | 518 | 1 809 | 3 574 | 1 224 |
| 1966 | 1 673 | 2 380 | 294 | 5 837 | 1 519 | 355 | 465 | 1 851 | 3 955 | 1 216 |
| augustus | 1 916 | 2 458 | 285 | 5 224 | 1 367 | 238 | 487 | 1 721 | 4 136 | 849 |
| september | 1 739 | 2 531 | 308 | 6 021 | 1 395 | 379 | 487 | 1 867 | 4 418 | 1 279 |
| oktober | 1 683 | 2 512 | 303 | 5 918 | 1 394 | 390 | 435 | 1 898 | 4 164 | 1 250 |
| november | 1 579 | 2 420 | 303 | 5 217 | 1 343 | 358 | 428 | 1 766 | 3 892 | 1 120 |
| december | 1 682 | 2 500 | 478 | 6 990 | 1 705 | 385 | 471 | 1 838 | 3 767 | 1 260 |
| 1967 | | | | | | | | | | |
| januari | 1 703 | 2 443 | 467 | 5 359 | 1 396 | 364 | 527 | 1 629 | 3 377 | 1 240 |
| februari | 1 884 | 2 239 | 258 | 5 153 | 1 384 | 374 | 536 | 1 364 | 3 354 | 1 034 |
| maart | 1 912 | 2 245 | 243 | 5 562 | 1 436 | 394 | 528 | 1 575 | 3 620 | 1 256 |
| april | 1 951 | 2 031 | 229 | 5 127 | 1 256 | 346 | 480 | 1 496 | 3 585 | 998 |
| mei | 1 816 | 1 886 | 205 | 4 225 | 1 168 | 313 | 431 | 1 557 | 3 574 | 877 |
| juni | 1 818 | 2 284 | 274 | 4 987 | 1 467 | 366 | 422 | 1 885 | 4 139 | 1 161 |
| juli | 589 | 891 | 122 | 3 986 | 1 024 | 287 | 222 | 710 | 1 380 | 970 |
| augustus | 1 609 | 2 007 | 240 | 4 117 | 1 205 | 217 | 430 | 1 488 | 3 635 | 708 |
| september | 1 678 | 1 963 | 267 | 5 359 | 1 472 | 326 | 445 | 1 638 | 3 762 | 1 164 |
| oktober | 1 877 | 2 009 | 281 | 5 507 | 1 586 | 336 | 526 | 1 743 | 4 090 | 1 203 |
| november | | 1 995 | 265 | 5 216 | 1 532 | 310 | 481 | | | |

(1) Bron : "Belgisch verbond der Spinners van katoen en aanverwante vezels".

(2) Bron : "Verbond der kaardspinners".

(3) Bron : "Patroonsverbond der Fabrikanten van katoendekens en dweilen".

(4) Bron : "Centrale dienst der Belgische Vlas, Hennep- en Jutespinnerijen".

SPINNERIJEN EN DIVERSE BEDRIJVIGHEDEN UIT DE TEXTIELNLIJVERHEID (vervolg)

| | C. Spinnerijen(vervolg) Productie (t) | | | D. Productie van kunstmatige garens en vezels (t) | | | | E. Naai- garen- fabrie- ken (2) | F. Watten Pro- duktie (t) | G. Onge- weven vilt Pro- duktie (t) |
|-----------|--|--|---------------|--|------------------------|--------|--------|--|--|--|
| | Jute | Harde vezels (spinnerij, touwslagerij) | | Vis- cose garens | Ace- taat garens | Vezels | Totaal | | | |
| | | Enkel garens | Touw- werk | | | | | (1) | (t) | |
| 1961 | 5 262 | 2 598 | 884 | 972 | 124 | 1 707 | 2 803 | 89 | 381 | 117,3 |
| 1962 | 6 416 | 2 986 | 917 | 928 | 150 | 1 903 | 2 980 | 91 | 427 | 131,0 |
| 1963 | 6 813 | 2 828 | 933 | 947 | 164 | 1 897 | 3 007 | 88 | 542 | 135,0 |
| 1964 | 6 981 | 3 230 | 971 | 974 | 170 | 2 024 | 3 167 | 104 | 582 | 169,5 |
| 1965 | 6 770 | 3 234 | 848 | 966 | 167 | 1 916 | 3 049 | 88 | 559 | 217,5 |
| 1966 | 7 145 | 3 738 | 1 017 | 972 | 465 | 1 885 | 3 322 | 82 | 610 | 224,0 |
| Maart | 8 487 | 4 244 | 1 171 | 1 006 | 590 | 2 200 | 3 797 | 94 | 698 | 266,4 |
| April | 7 054 | 4 049 | 1 088 | 927 | 511 | 1 854 | 3 291 | 102 | 671 | 184,3 |
| Mei | 6 587 | 3 806 | 1 075 | 923 | 397 | 2 142 | 3 462 | 81 | 681 | 183,5 |
| Juni | 8 157 | 4 337 | 1 114 | 1 147 | 445 | 2 061 | 3 654 | 97 | 627 | 314,0 |
| Juli | 4 618 | 3 480 | 980 | 782 | 396 | 1 237 | 2 415 | 58 | 389 | 113,9 |
| Augustus | 6 470 | 2 235 | 566 | 937 | 270 | 2 134 | 3 341 | 82 | 631 | 218,2 |
| September | 7 373 | 4 059 | 960 | 948 | 486 | 1 933 | 3 368 | 75 | 616 | 246,0 |
| Oktober | 7 421 | 3 397 | 1 180 | 925 | 555 | 1 743 | 3 223 | 81 | 633 | 240,3 |
| November | 7 287 | 3 457 | 868 | 1 051 | 474 | 1 738 | 3 264 | 85 | 606 | 266,4 |
| December | 7 829 | 3 738 | 831 | 1 090 | 635 | 1 791 | 3 517 | 84 | 537 | 257,1 |
| 1967 | | | | | | | | | | |
| Januari | 7 364 | 3 181 | 720 | 926 | 565 | 2 347 | 3 837 | 114 | 506 | 164,1 |
| Februari | 7 138 | 2 960 | 691 | 908 | 523 | 1 730 | 3 161 | 103 | 554 | 147,8 |
| Maart | 7 646 | 3 115 | 683 | 1 004 | 601 | 2 013 | 3 618 | 97 | 386 | 170,4 |
| April | 7 125 | 2 690 | 772 | 859 | 656 | 1 812 | 3 327 | 91 | 396 | 164,2 |
| Mei | 6 249 | 2 563 | 701 | 1 090 | 587 | 1 673 | 3 350 | 76 | 602 | 173,7 |
| Juni | 7 132 | 3 158 | 830 | 1 026 | 643 | 1 755 | 3 424 | 85 | 707 | 218,0 |
| Juli | 4 830 | 2 492 | 709 | 624 | 544 | 739 | 1 907 | 50 | 308 | 101,8 |
| Augustus | 6 026 | 1 812 | 372 | 933 | 601 | 1 593 | 3 127 | 61 | 422 | 227,7 |
| September | 7 098 | 2 960 | 639 | 903 | 660 | 1 500 | 3 063 | 65 | 394 | |
| Oktober | 7 312 | 3 476 | 741 | 1 039 | 512 | 1 870 | 3 421 | 76 | | |
| November | | | | 969 | 561 | 2 026 | 3 556 | 71 | | |

WEVERLIJ

| | 1. Voorraden garens (t) (3) | | | | | | | | | | | | | |
|-----------|-----------------------------|-------|--------|--------|----------------------------|--|--------|------------------|-------|-------------|---------------|---------------------------|--------|--------|
| | Vlas en kroten | Jute | Hennep | Katoen | Kunst- matige vezels | Mengsel van kunstma- tige vezels en | | | Rayon | Kam- wol | Kaard- wol | Coco sisal, Manilla | Andere | Totaal |
| | | | | | | wol | katoen | andere vezels | | | | | | |
| 1961 | 1 491 | 3 945 | 10 | 11 213 | 1 648 | 825 | 209 | 288 | 1 232 | 2 478 | 2 261 | 670 | 432 | 26 702 |
| 1962 | 1 832 | 4 205 | 8 | 11 087 | 2 139 | 868 | 312 | 229 | 1 439 | 2 810 | 2 639 | 573 | 574 | 28 715 |
| 1963 | 1 963 | 5 454 | 7 | 11 601 | 2 964 | 775 | 373 | 328 | 1 714 | 3 281 | 2 593 | 740 | 852 | 32 645 |
| 1964 | 1 934 | 5 103 | 4 | 11 872 | 3 726 | 829 | 324 | 383 | 1 740 | 3 001 | 2 779 | 815 | 806 | 33 314 |
| 1965 | 1 824 | 4 709 | 3 | 10 835 | 3 419 | 955 | 268 | 383 | 1 663 | 3 276 | 2 566 | 789 | 1 099 | 31 788 |
| 1966 | 1 692 | 5 937 | 1 | 11 060 | 3 715 | 775 | 287 | 389 | 2 100 | 3 620 | 2 782 | 709 | 2 199 | 35 266 |
| Maart | 1 855 | 5 039 | 2 | 10 937 | 3 618 | 1 154 | 289 | 369 | 1 954 | 3 472 | 2 727 | 709 | 1 432 | 33 558 |
| April | 1 854 | 5 095 | 2 | 10 744 | 3 571 | 1 279 | 283 | 329 | 1 942 | 3 493 | 2 833 | 849 | 1 610 | 33 889 |
| Mei | 1 864 | 5 361 | 2 | 11 138 | 3 569 | 1 280 | 274 | 309 | 1 913 | 3 529 | 2 955 | 854 | 1 680 | 34 727 |
| Juni | 1 818 | 5 339 | 2 | 11 049 | 3 596 | 1 254 | 234 | 319 | 1 858 | 3 664 | 2 009 | 1 007 | 1 665 | 34 813 |
| Juli | 1 835 | 5 318 | 4 | 10 821 | 3 440 | 1 201 | 205 | 296 | 1 809 | 3 577 | 2 882 | 1 001 | 1 682 | 34 072 |
| Augustus | 1 713 | 5 707 | 2 | 10 988 | 3 497 | 1 182 | 327 | 364 | 1 891 | 3 689 | 2 983 | 901 | 1 892 | 35 137 |
| September | 1 690 | 5 531 | 2 | 10 974 | 3 646 | 857 | 316 | 369 | 2 029 | 3 690 | 2 992 | 802 | 2 095 | 34 992 |
| Oktober | 1 640 | 5 748 | 1 | 10 902 | 3 728 | 819 | 267 | 346 | 1 983 | 3 633 | 2 875 | 737 | 2 120 | 34 799 |
| November | 1 584 | 5 827 | 2 | 11 150 | 3 813 | 795 | 290 | 334 | 1 941 | 3 641 | 2 772 | 560 | 2 218 | 34 927 |
| December | 1 692 | 5 937 | 1 | 11 060 | 3 715 | 775 | 287 | 389 | 2 100 | 3 620 | 2 782 | 709 | 2 199 | 35 266 |
| 1967 | | | | | | | | | | | | | | |
| Januari | 1 574 | 5 894 | 1 | 11 122 | 3 787 | 792 | 263 | 409 | 2 136 | 3 434 | 2 800 | 825 | 2 314 | 35 352 |
| Februari | 1 552 | 5 804 | 1 | 10 943 | 3 900 | 746 | 266 | 402 | 2 090 | 3 460 | 2 740 | 843 | 2 355 | 35 103 |
| Maart | 1 696 | 5 618 | 1 | 10 812 | 3 617 | 814 | 281 | 396 | 2 057 | 3 389 | 2 644 | 823 | 2 378 | 34 528 |
| April | 1 533 | 5 633 | 1 | 10 751 | 3 643 | 794 | 275 | 389 | 2 041 | 3 547 | 2 408 | 788 | 2 390 | 34 193 |
| Mei | 1 367 | 5 503 | 2 | 10 981 | 3 573 | 759 | 274 | 373 | 2 036 | 3 527 | 2 454 | 914 | 2 502 | 34 265 |
| Juni | 1 520 | 5 574 | 2 | 10 377 | 3 642 | 799 | 280 | 396 | 1 958 | 3 443 | 2 388 | 865 | 2 445 | 33 687 |
| Juli | 1 545 | 5 404 | 3 | 10 313 | 3 662 | 800 | 285 | 402 | 1 917 | 3 428 | 2 374 | 800 | 2 237 | 33 165 |
| Augustus | 1 521 | 5 644 | 1 | 10 329 | 3 785 | 770 | 295 | 391 | 1 966 | 3 527 | 2 319 | 760 | 2 495 | 33 802 |
| September | 1 511 | 5 970 | 1 | 10 115 | 3 673 | 779 | 312 | 373 | 1 918 | 3 541 | 2 245 | 787 | 2 466 | 33 692 |
| Oktober | 1 457 | | 1 | 10 277 | 3 768 | 965 | 252 | 389 | 1 844 | 3 442 | 2 214 | | | |

(1) De synthetische garens niet inbegrepen. Voor 1961 tot 1966 bedroegen de maandgemiddelden voor deze periode respectie-
velijk : 246, 319, 388, 512, 493 en 543 ton.

(2) Bron : "Nationaal Verbond der Naaigarenfabrikanten".

(3) Einde van de maand of van het jaar.

WEVERIJ (VERVOLG)

| | II. Weefsels (1) | | | | | | | | | | | |
|-----------|--|------|-------|------------------------|-------|---------------------|---------------------------|--------|--|------|-------|------------------------|
| | Produktie van weefsels van getouw gevallen (t) | | | | | | | | Leveringen van veredelde en onveredelde weefsels (t) | | | |
| | Katoen | Vlas | Wol | Rayonne en rayonvezels | Jute | Synthetische vezels | Tapijten van harde vezels | Totaal | Katoen | Vlas | Wol | Rayonne en rayonvezels |
| 1961 | 6 796 | 648 | 2 781 | 894 | 2 334 | 93 | 323 | 13 869 | 6 577 | 614 | 2 688 | 901 |
| 1962 | 6 620 | 703 | 2 932 | 1 073 | 2 822 | 192 | 434 | 14 776 | 6 627 | 682 | 2 844 | 1 065 |
| 1963 | 6 859 | 713 | 3 026 | 1 339 | 2 869 | 294 | 588 | 15 688 | 6 806 | 683 | 2 913 | 1 306 |
| 1964 | 7 156 | 632 | 3 245 | 1 473 | 2 877 | 365 | 607 | 16 355 | 6 924 | 622 | 3 082 | 1 388 |
| 1965 | 6 283 | 659 | 3 190 | 1 406 | 2 975 | 398 | 737 | 15 648 | 6 216 | 646 | 3 173 | 1 397 |
| 1966 | 6 165 | 730 | 3 401 | 1 759 | 3 127 | 846 | 688 | 16 715 | 6 037 | 711 | 3 271 | 1 714 |
| juni | 6 483 | 928 | 3 634 | 1 924 | 3 200 | 874 | 999 | 18 041 | 6 186 | 830 | 3 349 | 1 793 |
| juli | 5 264 | 578 | 2 618 | 1 426 | 2 170 | 610 | 658 | 13 325 | 5 231 | 633 | 2 597 | 1 295 |
| augustus | 5 098 | 666 | 2 626 | 1 235 | 2 605 | 861 | 475 | 13 567 | 4 946 | 621 | 2 783 | 1 327 |
| september | 6 385 | 793 | 3 613 | 1 941 | 3 394 | 1 078 | 448 | 17 653 | 6 520 | 731 | 3 605 | 1 948 |
| oktober | 6 205 | 723 | 3 561 | 2 064 | 3 320 | 1 120 | 472 | 17 465 | 6 045 | 749 | 3 573 | 1 984 |
| november | 5 985 | 749 | 3 493 | 2 046 | 3 289 | 962 | 588 | 17 112 | 5 974 | 683 | 3 408 | 1 982 |
| december | 6 834 | 744 | 3 540 | 1 947 | 3 267 | 1 040 | 623 | 17 995 | 6 879 | 730 | 3 333 | 1 803 |
| 1967 | | | | | | | | | | | | |
| januari | 5 903 | 715 | 3 330 | 1 924 | 3 256 | 1 010 | 448 | 16 586 | 5 575 | 613 | 3 172 | 2 066 |
| februari | 6 106 | 627 | 2 931 | 1 913 | 3 117 | 1 004 | 553 | 16 252 | 5 733 | 594 | 2 956 | 1 937 |
| maart | 6 239 | 666 | 2 938 | 1 894 | 3 279 | 1 051 | 662 | 16 729 | 5 888 | 644 | 3 157 | 1 908 |
| april | 5 729 | 614 | 2 901 | 1 689 | 3 002 | 1 141 | 665 | 15 741 | 4 987 | 593 | 2 857 | 1 599 |
| mei | 5 203 | 503 | 2 783 | 1 639 | 2 969 | 1 144 | 653 | 14 895 | 4 760 | 520 | 2 693 | 1 513 |
| juni | 5 766 | 632 | 3 171 | 1 850 | 3 003 | 1 275 | 715 | 16 415 | 5 589 | 595 | 2 902 | 1 577 |
| juli | 4 185 | 417 | 2 153 | 1 355 | 2 038 | 716 | 585 | 11 450 | 4 660 | 519 | 2 570 | 1 464 |
| augustus | 4 380 | 483 | 2 756 | 1 302 | 2 466 | 1 150 | 233 | 12 770 | 4 328 | 498 | 2 291 | 1 248 |
| september | 5 933 | 646 | 3 096 | 1 780 | 3 194 | 1 376 | 638 | 16 662 | 6 090 | 632 | 3 288 | 1 812 |
| october | 6 174 | 694 | 3 371 | 1 887 | 3 198 | 1 494 | | | 6 440 | 599 | 3 487 | |

| | II. Weefsels (Vervolg) (1) | | | | | | | | | | | |
|-----------|--|---------------------|---------------------------|--------|------------------|-------|-------|------------------------|-------|---------------------|---------------------------|--------|
| | Leveringen van veredelde en onveredelde weefsels (vervolg) (t) | | | | Voorraad (t) (2) | | | | | | | |
| | Jute | Synthetische vezels | Tapijten van harde vezels | Totaal | Katoen | Vlas | Wol | Rayonne en rayonvezels | Jute | Synthetische vezels | Tapijten van harde vezels | Totaal |
| 1961 | 2 381 | 88 | 330 | 13 579 | 12 963 | 1 230 | 4 785 | 1 545 | 1 975 | 184 | 414 | 23 096 |
| 1962 | 2 808 | 192 | 421 | 14 639 | 12 324 | 1 352 | 5 067 | 1 888 | 2 220 | 500 | 567 | 23 918 |
| 1963 | 2 813 | 283 | 560 | 15 364 | 12 087 | 1 431 | 5 683 | 1 894 | 2 814 | 612 | 849 | 25 370 |
| 1964 | 2 859 | 334 | 595 | 15 804 | 14 609 | 1 356 | 6 280 | 2 654 | 2 715 | 830 | 991 | 29 435 |
| 1965 | 2 986 | 399 | 740 | 15 557 | 14 657 | 1 501 | 6 264 | 2 412 | 2 633 | 848 | 963 | 29 278 |
| 1966 | 3 085 | 753 | 663 | 16 233 | 14 673 | 1 597 | 7 353 | 2 954 | 2 619 | 2 027 | 1 269 | 32 492 |
| juni | 3 346 | 829 | 1 013 | 17 344 | 15 261 | 1 707 | 7 640 | 2 763 | 2 910 | 1 165 | 1 099 | 32 544 |
| juli | 2 422 | 531 | 693 | 13 403 | 15 364 | 1 546 | 7 677 | 2 863 | 2 745 | 1 216 | 1 064 | 32 475 |
| augustus | 2 612 | 721 | 451 | 13 461 | 15 414 | 1 530 | 7 491 | 2 748 | 2 730 | 1 355 | 1 089 | 32 798 |
| september | 3 508 | 930 | 395 | 17 636 | 15 103 | 1 567 | 7 315 | 2 862 | 2 578 | 1 724 | 1 141 | 32 291 |
| oktober | 3 355 | 903 | 452 | 17 061 | 15 147 | 1 545 | 7 243 | 2 958 | 2 530 | 1 746 | 1 161 | 32 331 |
| november | 3 307 | 858 | 541 | 16 752 | 15 088 | 1 574 | 7 187 | 2 986 | 2 494 | 1 841 | 1 208 | 32 492 |
| december | 3 073 | 890 | 582 | 17 288 | 14 673 | 1 597 | 7 353 | 2 954 | 2 619 | 2 027 | 1 269 | 32 492 |
| 1967 | | | | | | | | | | | | |
| januari | 2 934 | 963 | 465 | 15 789 | 14 987 | 1 653 | 7 465 | 2 947 | 2 967 | 2 104 | 1 252 | 33 376 |
| februari | 2 764 | 962 | 594 | 15 541 | 15 061 | 1 676 | 7 444 | 2 926 | 3 147 | 2 082 | 1 210 | 33 546 |
| maart | 3 173 | 1 007 | 703 | 16 480 | 15 494 | 1 689 | 7 392 | 2 850 | 3 298 | 2 282 | 1 169 | 34 174 |
| april | 2 817 | 1 019 | 672 | 14 543 | 16 083 | 1 707 | 7 376 | 2 977 | 3 413 | 2 391 | 1 169 | 35 117 |
| mei | 2 720 | 1 107 | 662 | 13 974 | 16 535 | 1 708 | 7 415 | 3 107 | 3 587 | 2 386 | 1 161 | 35 898 |
| juni | 2 912 | 1 167 | 714 | 15 456 | 16 575 | 1 716 | 7 511 | 3 333 | 3 442 | 2 476 | 1 162 | 36 216 |
| juli | 2 274 | 706 | 592 | 12 785 | 16 106 | 1 605 | 7 047 | 3 224 | 3 105 | 2 452 | 1 155 | 34 696 |
| augustus | 2 536 | 1 061 | 211 | 12 172 | 16 204 | 1 558 | 7 490 | 3 274 | 3 310 | 2 694 | 1 177 | 35 706 |
| september | 3 137 | 1 214 | 716 | 16 891 | 15 532 | 1 547 | 7 235 | 3 097 | 3 219 | 2 912 | 1 099 | 34 641 |
| october | 3 515 | 1 421 | | | 15 490 | 1 642 | 6 977 | 3 066 | 2 828 | 2 930 | | |

(1) Inbegrepen tapijten in katoen, wol en jute.

(2) Einde van de maand of van het jaar.

WEVERIJ - PRODUCTIE VOLGENS DE NAAMLIJST DER WEEFSELS (t)

| Weefsels | 1964 | 1965 | 1966 | 1966 | | 1967 | |
|--|--------|--------|--------|--------|---------|--------|---------|
| | | | | sept. | oktober | sept. | oktober |
| Katoenen weefsels (met uitzondering van de weefsels voor stoffering) : | | | | | | | |
| Flanel | 460 | 359 | 314 | 285 | 297 | 290 | 269 |
| Voile en etamine | 19 | 19 | 20 | 23 | 24 | 20 | 21 |
| Hydrofielgaas en cambricweefsels | 23 | 27 | 19 | 23 | 18 | 15 | 16 |
| Zakdoeken | 27 | 31 | 31 | 34 | 34 | 19 | 29 |
| Gewafelde handdoeken, keukenhanddoeken, tafellakens en servetten | 137 | 96 | 93 | 87 | 94 | 85 | 84 |
| Zware nijverheidsweefsels en dekzeilen | 213 | 166 | 137 | 158 | 147 | 127 | 87 |
| Andere weefsels (om eventueel te bleken, te verven of te bedrukken) van minder dan 1,60 m breed | 1 465 | 1 329 | 1 302 | 1 380 | 1 259 | 1 283 | 1 248 |
| Andere weefsels (om eventueel te bleken, te verven of te bedrukken) van 1,60 m breed en meer | 628 | 600 | 688 | 678 | 684 | 694 | 691 |
| Weefsels in gebleekte of geverfde garens | 490 | 371 | 420 | 426 | 436 | 293 | 332 |
| Sponsweefsels aan het stuk of eenvoudig geconfectionneerd (sponsweefsels en jacquard inbegrepen) | 333 | 389 | 413 | 411 | 413 | 388 | 438 |
| Andere jacquardweefsels, elders niet vernoemd | 57 | 54 | 80 | 81 | 75 | 78 | 76 |
| Vlasweefsels (met uitzondering van de weefsels voor stoffering) : | | | | | | | |
| Weefsels van zuiver vlas : | | | | | | | |
| Zeildoek | 60 | 72 | 75 | 74 | 76 | 52 | 54 |
| Nijverheidsweefsels | 51 | 46 | 55 | 56 | 45 | 36 | 35 |
| Andere | 319 | 337 | 342 | 371 | 374 | 268 | 302 |
| Gemengde weefsels : | | | | | | | |
| Vlas-katoen | 76 | 73 | 134 | 148 | 102 | 148 | 149 |
| Vlas-jute en andere | 52 | 57 | 42 | 48 | 38 | 51 | 51 |
| Wollen weefsels (met uitzondering van de weefsels voor stoffering) : | | | | | | | |
| Kamwollen weefsels | 421 | 408 | 430 | 518 | 461 | 312 | 329 |
| Kaardwollen weefsels | 150 | 154 | 157 | 138 | 138 | 151 | 160 |
| Alle andere weefsels van wol gemengd met katoen, rafelwol rayonvezels, enz. | 149 | 142 | 112 | 101 | 108 | 81 | 78 |
| Rayonweefsels (met uitzondering van de weefsels voor stoffering) : | | | | | | | |
| Weefsels voor klederen | 65 | 47 | 41 | 41 | 42 | 34 | 40 |
| Voering van zuivere rayonne | 125 | 114 | 111 | 126 | 125 | 137 | 125 |
| Voering van gemengde rayonne | 23 | 20 | 15 | 17 | 21 | 14 | 12 |
| Andere | 176 | 149 | 201 | 335 | 372 | 154 | 185 |
| Weefsels uit synthetische garens en vezels | 365 | 398 | 846 | 1 078 | 1 120 | 1 376 | 1 494 |
| Juteweefsels | 2 164 | 2 280 | 2 380 | 2 603 | 2 490 | 2 521 | 2 414 |
| Weefsels van rayonne (fibraan) | 1 039 | 1 036 | 1 330 | 1 378 | 1 456 | 1 350 | 1 421 |
| Weefsels voor stoffering : | | | | | | | |
| Katoenen weefsels voor stoffering, andere dan fluweel en pluche | 1 276 | 1 128 | 969 | 978 | 922 | 934 | 1 027 |
| Vlasweefsels voor stoffering | 59 | 51 | 52 | 63 | 57 | 85 | 61 |
| Gemengde : vlas-katoen | 8 | 9 | 26 | 29 | 27 | | 32 |
| Wollen weefsels voor stoffering | 260 | 232 | 171 | 159 | 138 | 160 | 156 |
| Rayonweefsels voor stoffering | 28 | 20 | 42 | 34 | 37 | 66 | 74 |
| Fluweel en pluche voor stoffering : | | | | | | | |
| Van katoen | 241 | 236 | 301 | 350 | 345 | 294 | 328 |
| Van wol en rayonne | 126 | 109 | 134 | 146 | 150 | 154 | 166 |
| Weefsels voor matrassen : | | | | | | | |
| Van katoen (inbegrepen jacquard) | 189 | 154 | 180 | 171 | 160 | 177 | 210 |
| Van vlas-katoen | 6 | 13 | 3 | 4 | 5 | 6 | 10 |
| Weefsels voor pantoffels | 95 | 80 | 70 | 72 | 128 | 69 | 74 |
| Tapijten : | | | | | | | |
| Katoenen | 903 | 670 | 619 | 691 | 643 | 644 | 636 |
| Wollen | 1 778 | 1 874 | 2 231 | 2 347 | 2 398 | 2 106 | 2 334 |
| Jute | 713 | 695 | 747 | 792 | 830 | 673 | 784 |
| Coco en andere harde vezels | 607 | 737 | 688 | 448 | 472 | 638 | .. |
| Dekens (katoen en wol) | 450 | 399 | 238 | 243 | 228 | 251 | 275 |
| Dweilen, vaatdoeken en poetsdoeken | 401 | 383 | 360 | 410 | 385 | 322 | 365 |
| Andere weefsels niet elders genoemd | 127 | 85 | 94 | 100 | 91 | 105 | 145 |
| Algemeen totaal : | 16 355 | 15 648 | 16 715 | 17 653 | 17 465 | 16 662 | .. |

BREIGOEDNIJVERHEID

| | I. Gebreide stoffen (t) | | | | | | | | | | | | | | | | |
|-----------|-------------------------|----------------------------------|---------------------|-----------------------------|-------------------------------------|--------------|----------------------------------|--------------|-----------------------------|-------------------------------------|----------------------------------|--------------------|----------------------------------|---------------------|-----------------------------|-------------|-------------------------------------|
| | Produktie | | | | | | Leveringen | | | | | Voorraad (1) | | | | | |
| | Ondergoed | | | | | To- taal | Ondergoed | | | | To- taal | Ondergoed | | | | To- taal | |
| | Indemail- lable | | In- ter- lock | An- dere stof- fen | Bo- ven- goed en andere | | Indemail- lable | | An- dere stof- fen | Bo- ven- goed en andere | | Indemail- lable | | In- ter- lock | An- dere stof- fen | | Bo- ven- goed en andere |
| | Ray- onne | Syn- theti- sche garens | | | | Ray- onne | Syn- theti- sche garens | Ray- onne | | | Syn- theti- sche garens | Ray- onne | Syn- theti- sche garens | | | | |
| 1961 | 43 | 34 | 245 | 70 | 246 | 637 | 29 | 23 | 19 | 73 | 144 | 103 | 77 | 236 | 96 | 193 | 705 |
| 1962 | 39 | 41 | 260 | 87 | 272 | 698 | 28 | 29 | 36 | 96 | 189 | 87 | 79 | 255 | 97 | 204 | 722 |
| 1963 | 43 | 104 | 295 | 72 | 330 | 844 | 32 | 72 | 33 | 113 | 249 | 93 | 155 | 302 | 60 | 263 | 874 |
| 1964 | 40 | 106 | 301 | 81 | 298 | 826 | 29 | 81 | 38 | 107 | 253 | 104 | 150 | 250 | 84 | 251 | 839 |
| 1965 | 33 | 103 | 282 | 79 | 306 | 803 | 26 | 74 | 34 | 104 | 237 | 76 | 175 | 259 | 97 | 276 | 882 |
| 1966 | 36 | 106 | 269 | 105 | 342 | 858 | 22 | 79 | 47 | 119 | 267 | 100 | 197 | 271 | 121 | 371 | 1 059 |
| April | 33 | 113 | 310 | 95 | 340 | 891 | 21 | 92 | 40 | 124 | 277 | 84 | 174 | 301 | 95 | 383 | 1 037 |
| Mei | 27 | 116 | 273 | 85 | 323 | 825 | 22 | 87 | 60 | 133 | 302 | 87 | 195 | 288 | 91 | 391 | 1 052 |
| Juni | 34 | 126 | 242 | 138 | 379 | 919 | 25 | 109 | 47 | 178 | 360 | 86 | 173 | 253 | 120 | 352 | 984 |
| Juli | 20 | 49 | 157 | 87 | 171 | 484 | 10 | 31 | 36 | 48 | 124 | 80 | 116 | 285 | 129 | 337 | 947 |
| Augustus | 41 | 114 | 246 | 132 | 368 | 901 | 26 | 86 | 48 | 187 | 347 | 89 | 175 | 285 | 127 | 325 | 1 000 |
| September | 38 | 78 | 297 | 151 | 421 | 985 | 21 | 60 | 62 | 146 | 288 | 95 | 168 | 272 | 125 | 343 | 1 004 |
| Oktober | 47 | 110 | 264 | 139 | 380 | 940 | 21 | 64 | 62 | 115 | 262 | 99 | 192 | 271 | 139 | 332 | 1 033 |
| November | 50 | 132 | 241 | 85 | 356 | 864 | 22 | 73 | 52 | 125 | 273 | 106 | 228 | 245 | 118 | 345 | 1 042 |
| December | 42 | 88 | 269 | 87 | 356 | 841 | 17 | 62 | 48 | 112 | 239 | 100 | 197 | 271 | 121 | 371 | 1 059 |
| 1967 | | | | | | | | | | | | | | | | | |
| Januari | 19 | 92 | 240 | 84 | 331 | 767 | 20 | 64 | 43 | 88 | 215 | 96 | 204 | 260 | 129 | 408 | 1 096 |
| Februari | 20 | 81 | 275 | 71 | 325 | 773 | 17 | 62 | 45 | 92 | 216 | 95 | 180 | 276 | 125 | 452 | 1 129 |
| Maart | 17 | 72 | 308 | 85 | 369 | 850 | 16 | 80 | 46 | 135 | 275 | 83 | 118 | 301 | 97 | 453 | 1 051 |
| April | 15 | 84 | 267 | 119 | 353 | 838 | 16 | 70 | 43 | 157 | 286 | 89 | 155 | 258 | 131 | 485 | 1 117 |
| Mei | 14 | 92 | 251 | 85 | 370 | 811 | 22 | 73 | 49 | 177 | 321 | 75 | 156 | 281 | 119 | 470 | 1 103 |
| Juni | 21 | 88 | 309 | 101 | 451 | 969 | 25 | 91 | 57 | 226 | 399 | 66 | 152 | 269 | 116 | 472 | 1 076 |
| Juli | 13 | 37 | 152 | 48 | 148 | 399 | 7 | 24 | 23 | 91 | 146 | 58 | 122 | 287 | 95 | 400 | 962 |
| Augustus | 29 | 89 | 260 | 114 | 402 | 893 | 24 | 68 | 46 | 235 | 373 | 67 | 164 | 244 | 134 | 431 | 1 040 |
| September | 23 | 57 | 288 | 133 | 491 | 992 | 19 | 58 | 33 | 235 | 345 | 59 | 146 | 243 | 119 | 454 | 1 022 |
| Oktober * | 29 | 106 | 326 | 94 | 497 | 1053 | 25 | 68 | 28 | 240 | 361 | 57 | 168 | 278 | 85 | 467 | 1 056 |

| | II. Afgewerkte artikelen : Produktie | | | | | | | | |
|-----------|--------------------------------------|------------------------|--------|--|--------------------------|--|--------|---|--|
| | Ondergoedartikelen (1 000 dozijn) | | | Dameskousen van synthe- tische garens (1 000 dozijn) | | Sokken, 3/4 kousen, sokjes (1 000 dozijn paar) | | Boven- goed artikelen (1 000 stuks) | |
| | In indemailable | | Andere | Op cotton- machines | Op rondbrei- machines | Synthetische garens | Andere | | |
| | Rayonne | Synthetische garens | | | | | | | |
| 1961 | 10 | 7 | 238 | 109 | 107,4 | 66 | 55 | 1 473 | |
| 1962 | 10 | 10 | 228 | 49 | 155,4 | 65 | 53 | 1 617 | |
| 1963 | 9 | 13 | 268 | 41 | 186,1 | 85 | 67 | 1 938 | |
| 1964 | 9 | 12 | 269 | 30 | 203,4 | 87 | 65 | 1 854 | |
| 1965 | 5 | 12 | 259 | 19 | 215,6 | 93 | 55 | 1 938 | |
| 1966 | 3 | 13 | 262 | 11 | 246,6 | 106 | 63 | 2 024 | |
| April | 2 | 16 | 263 | 9 | 232,0 | 113 | 56 | 2 139 | |
| Mei | 2 | 13 | 245 | 8 | 220,9 | 101 | 53 | 1 863 | |
| Juni | 2 | 11 | 272 | 10 | 258,1 | 131 | 74 | 2 203 | |
| Juli | 1 | 6 | 165 | 5 | 128,9 | 51 | 39 | 938 | |
| Augustus | 3 | 13 | 270 | 10 | 266,8 | 89 | 82 | 2 018 | |
| September | 3 | 13 | 301 | 11 | 276,2 | 93 | 72 | 2 420 | |
| Oktober | 3 | 11 | 281 | 11 | 254,0 | 96 | 82 | 2 212 | |
| November | 2 | 17 | 264 | 14 | 334,5 | 117 | 73 | 1 993 | |
| December | 3 | 18 | 238 | 13 | 243,7 | 106 | 66 | 1 976 | |
| 1967 | | | | | | | | | |
| Januari | 2 | 13 | 243 | 12 | 254,6 | 110 | 56 | 1 784 | |
| Februari | 2 | 17 | 238 | 11 | 244,5 | 242 | 49 | 1 959 | |
| Maart | 2 | 18 | 290 | 13 | 271,0 | 167 | 61 | 2 217 | |
| April | 1 | 12 | 253 | 13 | 246,2 | 134 | 55 | 1 791 | |
| Mei | 2 | 11 | 248 | 12 | 243,6 | 127 | 47 | 1 743 | |
| Juni | 2 | 12 | 297 | 12 | 263,7 | 143 | 63 | 2 028 | |
| Juli | 1 | 6 | 160 | 5 | 127,3 | 50 | 36 | 757 | |
| Augustus | 2 | 15 | 268 | 10 | 268,3 | 113 | 83 | 1 748 | |
| September | 3 | 16 | 304 | 10 | 255,4 | 97 | 81 | 2 036 | |
| Oktober * | 2 | 17 | 314 | 11 | 267,1 | 132 | 77 | 1 813 | |

(1) Einde van de maand of van het jaar.

BREIGOEDNIJVERHEID (vervolg)

| | II. Afgewerkte artikelen : Leveringen | | | | | | | |
|-----------|---------------------------------------|------------------------|--------|--|--------------------------|--|--------|--|
| | Ondergoedartikelen (1 000 dozijn) | | | Dameskousen van syn- thetische garens (1 000 dozijn) | | Sokken, 3/4 kousen,sokjes (1 000 dozijn paar) | | Boven goed- arti- kelen (1 000 stuks) |
| | In indemailable | | Andere | Op cotton- machines | Op rondbrei- machines | Synthetische garens | Andere | |
| | Rayonne | Synthetische garens | | | | | | |
| 1961 | 10 | 7 | 220 | 113 | 96,7 | 65 | 56 | |
| 1962 | 10 | 9 | 232 | 59 | 148,3 | 65 | 55 | 1 625 |
| 1963 | 9 | 13 | 265 | 43 | 187,9 | 82 | 68 | 1 909 |
| 1964 | 8 | 12 | 265 | 32 | 208,6 | 84 | 66 | 1 820 |
| 1965 | 6 | 12 | 260 | 21 | 215,7 | 93 | 55 | 1 939 |
| 1966 | 3 | 13 | 261 | 15 | 234,6 | 101 | 61 | 1 992 |
| April | 2 | 15 | 250 | 6 | 203,6 | 137 | 50 | 2 157 |
| Mei | 2 | 13 | 247 | 8 | 215,8 | 111 | 49 | 1 895 |
| Juni | 2 | 13 | 283 | 10 | 241,8 | 125 | 58 | 2 068 |
| Juli | 2 | 7 | 184 | 8 | 124,4 | 63 | 43 | 1 115 |
| Augustus | 2 | 10 | 270 | 17 | 241,6 | 88 | 78 | 2 054 |
| September | 3 | 15 | 307 | 23 | 281,6 | 102 | 104 | 2 496 |
| Oktober | 3 | 14 | 261 | 24 | 306,1 | 95 | 78 | 2 133 |
| November | 2 | 13 | 259 | 16 | 249,4 | 82 | 62 | 1 783 |
| December | 2 | 14 | 234 | 18 | 258,0 | 71 | 68 | 1 713 |
| 1967 | | | | | | | | |
| Januari | 2 | 12 | 232 | 12 | 240,8 | 97 | 46 | 1 704 |
| Februari | 2 | 17 | 249 | 10 | 254,9 | 154 | 51 | 2 092 |
| Maart | 2 | 19 | 290 | 9 | 274,5 | 190 | 60 | 2 443 |
| April | 2 | 12 | 241 | 7 | 237,2 | 142 | 42 | 1 774 |
| Mei | 2 | 10 | 239 | 9 | 263,3 | 143 | 41 | 1 616 |
| Juni | 2 | 14 | 326 | 8 | 272,7 | 186 | 55 | 2 020 |
| Juli | 1 | 8 | 182 | 7 | 129,4 | 60 | 45 | 854 |
| Augustus | 2 | 13 | 271 | 13 | 237,1 | 114 | 94 | 1 907 |
| September | 2 | 15 | 297 | 16 | 298,6 | 114 | 96 | 2 174 |
| Oktober * | 1 | 17 | 290 | 15 | 264,4 | 95 | 84 | 1 733 |

| | II. Afgewerkte artikelen : Voorraad (1) | | | | | | | |
|-----------|---|------------------------|--------|--|--------------------------|--|--------|---|
| | Ondergoedartikelen (1 000 dozijn) | | | Dameskousen van syn- thetische garens (1 000 dozijn) | | Sokken, 3/4 kousen,sokjes (1 000 dozijn paar) | | Boven- goed- arti- kelen (1 000 stuks) |
| | In indemailable | | Andere | Op cotton- machines | Op rondbrei- machines | Synthetische garens | Andere | |
| | Rayonne | Synthetische garens | | | | | | |
| 1961 | 9 | 11 | 269 | 282 | 316,5 | 142 | 135 | |
| 1962 | 5 | 16 | 218 | 161 | 401,8 | 139 | 110 | 716 |
| 1963 | 5 | 15 | 253 | 144 | 379,8 | 176 | 105 | 1 064 |
| 1964 | 7 | 18 | 312 | 122 | 405,7 | 210 | 91 | 1 472 |
| 1965 | 4 | 19 | 296 | 90 | 442,0 | 207 | 85 | 1 474 |
| 1966 | 2 | 24 | 309 | 37 | 585,4 | 262 | 114 | 1 859 |
| April | 2 | 17 | 317 | 79 | 521,1 | 213 | 113 | 1 492 |
| Mei | 2 | 18 | 315 | 79 | 526,1 | 204 | 117 | 1 460 |
| Juni | 2 | 16 | 304 | 79 | 542,4 | 211 | 133 | 1 595 |
| Juli | 2 | 16 | 286 | 76 | 546,9 | 198 | 129 | 1 418 |
| Augustus | 2 | 18 | 286 | 69 | 572,1 | 199 | 133 | 1 382 |
| September | 2 | 17 | 280 | 57 | 566,7 | 190 | 102 | 1 306 |
| Oktober | 2 | 15 | 299 | 45 | 514,6 | 192 | 105 | 1 389 |
| November | 1 | 19 | 305 | 43 | 599,7 | 227 | 116 | 1 595 |
| December | 2 | 24 | 309 | 37 | 585,4 | 262 | 114 | 1 859 |
| 1967 | | | | | | | | |
| Januari | 3 | 25 | 319 | 37 | 599,2 | 275 | 125 | 1 826 |
| Februari | 2 | 24 | 308 | 39 | 588,7 | 344 | 123 | 1 816 |
| Maart | 3 | 23 | 308 | 43 | 385,3 | 321 | 125 | 1 590 |
| April | 2 | 19 | 320 | 48 | 594,3 | 312 | 137 | 1 567 |
| Mei | 1 | 21 | 329 | 51 | 574,7 | 296 | 143 | 1 694 |
| Juni | 2 | 19 | 300 | 56 | 565,7 | 262 | 160 | 1 663 |
| Juli | 1 | 17 | 278 | 53 | 563,6 | 232 | 172 | 1 568 |
| Augustus | 1 | 19 | 275 | 50 | 594,8 | 231 | 161 | 1 409 |
| September | 2 | 20 | 283 | 45 | 557,7 | 213 | 146 | 1 275 |
| Oktober * | 2 | 20 | 307 | 41 | 560,4 | 250 | 140 | 1 354 |

(1) Einde van de maand of van het jaar.

KLEDING- EN CONFECTIENLJVERHEID - VERKOOP (1) EN MAAKLOONWERK (in 1 000 F)

| | I. Kleding van gewezen stoffen | | | | | | | | | | | |
|-----------|--------------------------------|--------------------------------|-------------------|--|---------------|--|---------------|---------------|--|--------------------|-------------------|--|
| | Bovenkleding | | Regen- kleding | Beroeps- en bedrijfskleding | | Unifor- men le- ger en adminis- trat. dien- sten | Onderkleding | | Korset- ten, gal- nes, buste- houders en soortge- lijke artike- len | Binnen- kleding | Sport- kleding | Luier- artike- len en artike- len voor kinderen van minder dan 5 jaar |
| | voor heren en jongens | voor dames en meisjes | | voor he- ren (met uitzon- dering van werk- hemden) | voor dames | | voor heren | voor dames | | | | |
| 1961 | 153 004 | 152 972 | 47 925 | 29 161 | 21 224 | 14 710 | 79 786 | 24 332 | 34 671 | 7 658 | 9 227 | 15 316 |
| 1962 | 157 951 | 155 605 | 58 208 | 35 483 | 22 825 | 15 148 | 91 804 | 26 377 | 38 788 | 7 907 | 12 572 | 20 363 |
| 1963 | 182 521 | 181 297 | 77 931 | 42 751 | 30 718 | 18 285 | 109 063 | 28 642 | 46 596 | 10 730 | 18 462 | 26 887 |
| 1964 | 194 612 | 202 764 | 82 245 | 57 319 | 33 470 | 16 881 | 120 175 | 28 571 | 55 105 | 9 987 | 19 869 | 38 307 |
| 1965 | 209 461 | 225 939 | 91 081 | 64 534 | 35 753 | 21 961 | 113 250 | 28 263 | 63 959 | 10 299 | 22 584 | 43 913 |
| 1966 | 229 678 | 243 887 | 118 445 | 73 213 | 35 239 | 25 916 | 113 985 | 30 553 | 68 698 | 10 529 | 25 812 | 47 834 |
| Mei | 257 496 | 212 694 | 110 685 | 69 711 | 34 446 | 23 770 | 107 995 | 26 594 | 72 697 | 8 502 | 29 916 | 38 567 |
| Juni | 229 049 | 190 756 | 99 424 | 90 892 | 39 355 | 21 903 | 126 019 | 28 944 | 83 023 | 8 439 | 28 983 | 43 431 |
| Juli | 159 199 | 127 193 | 80 786 | 82 664 | 24 501 | 19 383 | 90 968 | 21 646 | 58 247 | 6 557 | 19 278 | 37 496 |
| Augustus | 201 564 | 293 926 | 154 874 | 62 590 | 37 638 | 13 831 | 104 768 | 30 526 | 68 234 | 7 869 | 26 799 | 53 621 |
| September | 289 327 | 368 924 | 165 164 | 86 147 | 38 936 | 27 390 | 134 888 | 38 876 | 74 705 | 14 120 | 29 918 | 64 439 |
| Oktober | 258 711 | 293 650 | 134 284 | 72 735 | 34 971 | 30 094 | 122 186 | 37 186 | 67 581 | 14 614 | 34 209 | 50 928 |
| November | 208 205 | 168 802 | 91 919 | 71 427 | 31 504 | 25 032 | 115 544 | 27 576 | 70 612 | 16 339 | 24 681 | 32 329 |
| December | 179 340 | 146 501 | 74 587 | 71 808 | 37 080 | 32 986 | 106 426 | 27 741 | 64 309 | 11 202 | 15 652 | 36 695 |
| 1967 | | | | | | | | | | | | |
| Januari | 203 497 | 217 709 | 99 069 | 61 711 | 27 469 | 21 893 | 90 305 | 29 490 | 55 484 | 8 212 | 17 881 | 44 211 |
| Februari | 277 221 | 337 727 | 153 018 | 72 386 | 36 210 | 20 918 | 103 739 | 33 679 | 71 348 | 8 418 | 26 742 | 61 184 |
| Maart | 331 601 | 366 405 | 162 688 | 94 100 | 45 341 | 21 024 | 141 444 | 36 427 | 83 769 | 11 804 | 42 708 | 67 996 |
| April | 275 894 | 262 390 | 106 473 | 85 582 | 35 873 | 21 404 | 117 413 | 28 215 | 73 780 | 9 569 | 35 724 | 42 207 |
| Mei | 234 294 | 193 635 | 90 845 | 78 608 | 32 030 | 18 720 | 111 719 | 22 021 | 76 392 | 7 410 | 32 539 | 34 818 |
| Juni | 210 047 | 178 931 | 81 121 | 92 342 | 43 201 | 29 257 | 116 842 | 25 475 | 84 160 | 10 931 | 20 439 | 40 478 |
| Juli | 157 694 | 137 418 | 59 382 | 78 801 | 27 713 | 21 404 | 84 449 | 20 039 | 54 457 | 6 226 | 15 787 | 32 918 |
| Augustus | 180 347 | 312 518 | 124 225 | 69 841 | 37 120 | 11 552 | 99 953 | 29 972 | 68 745 | 7 909 | 18 676 | 49 751 |
| September | 240 665 | 364 851 | 143 791 | 95 589 | 36 551 | 27 786 | 131 403 | 34 893 | 72 002 | 13 289 | 24 989 | 59 098 |
| Oktober * | 226 409 | 295 268 | 118 828 | 86 282 | 36 962 | 19 739 | 131 279 | 39 187 | 78 508 | 13 477 | 20 193 | 50 212 |

| | II. Kleding van breigoed | | III. Kledingtoebehoren | | | | | IV. Hoofddeksels | | |
|-----------|---|---|---|--|---|-----------------------------|------------------------------------|------------------|--------|--------------------------------------|
| | Onderkle- ding van gemaasd weefsel | Bovenkle- ding van gemaasd weefsel | Dassen, hoofddoe- ken en sjerpen | Schouder- stukken, sousbras, enz. | Sierveren en -bloe- men, mode- snuiste- rijen | Andere kunst- bloemen | Regen- en zonne- schermen | Hoeden | | Petten voor burger- kleding |
| | | | | | | | | van vilt | andere | |
| 1961 | 11 299 | 5 963 | 8 067 | 1 787 | 580 | 1 168 | 5 600 | 3 245 | 4 686 | 5 162 |
| 1962 | 12 749 | 10 290 | 7 886 | 1 850 | 532 | 1 172 | 4 283 | 2 848 | 4 684 | 5 433 |
| 1963 | 15 326 | 14 878 | 8 602 | 1 456 | 631 | 940 | 5 510 | 3 004 | 6 230 | 6 140 |
| 1964 | 20 198 | 13 792 | 7 886 | 1 275 | 782 | 1 127 | 7 056 | 2 812 | 6 270 | 6 042 |
| 1965 | 25 180 | 17 547 | 8 044 | 1 275 | 1 093 | 1 025 | 11 223 | 2 710 | 6 548 | 6 252 |
| 1966 | 23 584 | 15 285 | 8 370 | 1 288 | 792 | 1 002 | 11 562 | 2 387 | 6 783 | 6 788 |
| Mei | 21 161 | 15 530 | 9 543 | 1 335 | 788 | 763 | 10 579 | 1 755 | 4 630 | 5 936 |
| Juni | 25 786 | 11 585 | 6 533 | 1 743 | 788 | 1 070 | 9 568 | 1 532 | 3 407 | 5 215 |
| Juli | 17 909 | 12 646 | 3 370 | 613 | 481 | 783 | 8 082 | 878 | 2 771 | 3 721 |
| Augustus | 22 904 | 11 839 | 6 928 | 1 188 | 375 | 1 431 | 10 450 | 2 628 | 9 175 | 6 142 |
| September | 29 217 | 17 943 | 11 841 | 1 368 | 865 | 1 487 | 11 657 | 3 979 | 12 099 | 9 852 |
| Oktober | 24 620 | 17 943 | 11 189 | 1 043 | 1 159 | 1 289 | 11 690 | 3 449 | 10 346 | 8 517 |
| November | 20 356 | 17 029 | 11 340 | 1 118 | 731 | 536 | 11 973 | 1 717 | 6 458 | 7 649 |
| December | 20 003 | 16 029 | 9 207 | 1 110 | 361 | 781 | 20 646 | 1 691 | 3 375 | 8 911 |
| 1967 | | | | | | | | | | |
| Januari | 16 435 | 14 792 | 4 002 | 1 425 | 511 | 409 | 11 753 | 1 575 | 4 386 | 4 887 |
| Februari | 22 476 | 9 490 | 10 016 | 1 603 | 685 | 841 | 12 185 | 1 987 | 7 579 | 7 021 |
| Maart | 25 578 | 13 940 | 11 991 | 1 686 | 894 | 754 | 12 584 | 2 447 | 9 047 | 8 507 |
| April | 17 169 | 10 846 | 9 142 | 1 486 | 824 | 784 | 10 684 | 2 340 | 4 637 | 6 170 |
| Mei | 15 996 | 9 199 | 9 210 | 1 531 | 889 | 841 | 9 858 | 1 553 | 3 560 | 5 522 |
| Juni | 17 277 | 11 979 | 6 526 | 1 241 | 650 | 1 068 | 8 194 | 1 990 | 3 012 | 5 618 |
| Juli | 15 343 | 10 266 | 3 633 | 495 | 212 | 404 | 3 998 | 1 103 | 2 921 | 2 933 |
| Augustus | 19 310 | 10 144 | 6 953 | 1 097 | 245 | 617 | 6 262 | 2 636 | 9 419 | 5 797 |
| September | 25 011 | 14 678 | 11 143 | 1 232 | 478 | 975 | 8 098 | 3 695 | 9 814 | 10 966 |
| Oktober * | 21 153 | 16 954 | 12 601 | 1 327 | 1 019 | 1 038 | 10 351 | 3 883 | 9 240 | 8 801 |

(1) Verkopen van artikelen voortgebracht door de getelde inrichtingen en tegen maakloon door derden vervaardigde artikelen, voor rekening van deze inrichtingen. Getelde inrichtingen: inrichtingen welke respectievelijk 5 werklieden en meer, in de werkplaats of thuis, wat de groep III (kledingtoebehoren) en 10 werklieden en meer wat de andere groepen betreft, hebben tewerkgesteld.

KLEDING- EN CONFECTIENIJVERHEID - VERKOOP EN MAAKLOONWERK (IN 1.000 F) (vervolg)

| | IV. | V. Niet voor kleding bestemde confectieartikelen | | VI Mechanisch borduurwerk | VII Kleding van leder en hertsleder | VIII Overige artikelen | Totaal der verkopen | Bedrag gefactureerd voor maakloonwerk verricht voor derden | |
|-----------|-------------------------|--|--|------------------------------|--|---------------------------|---------------------|--|---|
| | Hoofddekselfs (vervolg) | Andere hoofddekselfs (behalve baskische mutsen) | Beddelakens en slopen, tafellakens, servetten, handdoeken, zakdoeken, enz. | | | | | | Gewatteerde bedsprei en eiderdonzen bedkleden |
| 1961 | 988 | | 23 859 | 10 679 | 9 075 | 29 687 | 22 386 | 734 217 | 57 778 |
| 1962 | 777 | | 24 826 | 11 943 | 9 017 | 23 723 | 21 148 | 786 189 | 53 355 |
| 1963 | 1 168 | | 28 981 | 12 579 | 10 056 | 31 171 | 30 458 | 951 013 | 69 350 |
| 1964 | 1 544 | | 34 374 | 12 355 | 9 621 | 31 903 | 42 084 | 1 058 426 | 86 469 |
| 1965 | 1 476 | | 33 075 | 13 081 | 9 368 | 32 202 | 51 138 | 1 152 234 | 101 160 |
| 1966 | 1 240 | | 37 183 | 13 548 | 9 852 | 36 900 | 52 739 | 1 253 092 | 122 903 |
| Mei | 1 034 | | 27 255 | 16 295 | 10 288 | 30 435 | 57 449 | 1 207 852 | 124 207 |
| Juni | 896 | | 31 982 | 16 905 | 9 320 | 33 705 | 64 580 | 1 214 831 | 136 658 |
| Juli | 657 | | 27 552 | 6 715 | 4 903 | 19 084 | 45 386 | 883 472 | 85 895 |
| Augustus | 1 463 | | 37 755 | 14 437 | 8 150 | 43 928 | 41 804 | 1 276 835 | 105 626 |
| September | 1 362 | | 38 743 | 14 964 | 8 099 | 47 794 | 53 557 | 1 597 659 | 139 831 |
| Oktober | 2 139 | | 48 683 | 14 870 | 7 095 | 45 606 | 57 208 | 1 417 987 | 141 322 |
| November | 1 212 | | 49 716 | 12 439 | 7 459 | 35 352 | 49 569 | 1 118 628 | 130 608 |
| December | 1 084 | | 47 111 | 11 452 | 7 887 | 26 094 | 49 824 | 1 029 892 | 121 546 |
| 1967 | | | | | | | | | |
| Januari | 840 | | 32 210 | 12 490 | 11 531 | 32 663 | 47 341 | 1 074 184 | 107 386 |
| Februari | 699 | | 35 015 | 13 622 | 15 646 | 44 272 | 58 956 | 1 444 685 | 130 706 |
| Maart | 1 276 | | 32 720 | 16 486 | 16 611 | 41 079 | 70 271 | 1 669 178 | 152 834 |
| April | 1 168 | | 26 634 | 12 241 | 9 608 | 32 236 | 62 945 | 1 303 439 | 141 391 |
| Mei | 1 384 | | 23 673 | 15 710 | 8 363 | 32 090 | 62 958 | 1 135 364 | 122 888 |
| Juni | 1 423 | | 26 840 | 13 804 | 16 246 | 33 227 | 60 524 | 1 144 859 | 137 209 |
| Juli | 997 | | 28 548 | 6 000 | 5 576 | 21 493 | 39 267 | 839 475 | 76 336 |
| Augustus | 1 835 | | 33 162 | 12 975 | 10 140 | 38 522 | 44 746 | 1 214 471 | 111 169 |
| September | 2 255 | | 49 890 | 13 753 | 8 969 | 56 808 | 58 083 | 1 514 752 | 134 742 |
| Oktober * | 1 599 | | 48 614 | 12 901 | 10 888 | 51 033 | 49 766 | 1 377 510 | 137 850 |

SCHOENEN- EN PANTOFFELNIJVERHEID (1)

| | Productie van schoenen (1.000 paar) | | | | | | |
|------------|-------------------------------------|--------------|------------------------|------------------------|-------------------------|-------------------|--------------------------|
| | Voor mannen | Voor vrouwen | Voor jongens (28 - 39) | Voor meisjes (28 - 39) | Voor kinderen (22 - 27) | Voor babies (-22) | Werkschoenen en- laarzen |
| 1966 | 288,8 | 706,8 | 75,0 | 77,4 | 46,8 | 18,4 | 35,0 |
| Januari | 323,6 | 799,6 | 76,2 | 69,1 | 57,6 | 24,9 | 28,2 |
| Februari | 321,7 | 806,2 | 84,7 | 86,9 | 68,5 | 21,7 | 20,2 |
| Maart | 369,0 | 954,4 | 103,5 | 100,9 | 71,6 | 27,1 | 22,7 |
| April | 316,9 | 787,7 | 86,9 | 84,5 | 57,0 | 20,8 | 27,3 |
| Mei | 293,4 | 631,5 | 94,6 | 94,1 | 50,6 | 14,7 | 25,1 |
| Juni | 293,6 | 723,2 | 86,0 | 57,1 | 47,8 | 17,9 | 39,7 |
| Juli | 172,7 | 364,8 | 45,6 | 38,5 | 23,0 | 9,1 | 13,9 |
| Augustus | 296,9 | 743,2 | 69,9 | 77,6 | 42,2 | 19,1 | 32,9 |
| September | 295,7 | 712,6 | 72,3 | 74,9 | 39,1 | 18,8 | 43,9 |
| Oktober | 273,0 | 674,2 | 58,5 | 76,9 | 33,8 | 17,1 | 51,6 |
| November | 234,6 | 619,9 | 61,0 | 76,0 | 35,6 | 15,2 | 58,0 |
| December | 274,2 | 664,0 | 60,5 | 92,5 | 34,8 | 14,6 | 55,8 |
| 1967 | | | | | | | |
| Januari | 301,7 | 698,1 | 69,6 | 99,7 | 49,4 | 19,4 | 38,4 |
| Februari | 297,3 | 747,9 | 103,1 | 80,8 | 51,1 | 15,9 | 32,1 |
| Maart | 301,9 | 838,1 | 75,0 | 127,7 | 45,4 | 24,1 | 32,2 |
| April | 251,7 | 640,6 | 52,8 | 120,1 | 35,3 | 17,6 | 28,9 |
| Mei | 223,9 | 573,9 | 48,7 | 85,7 | 33,3 | 16,1 | 33,8 |
| Juni | 263,3 | 707,9 | 57,3 | 50,0 | 40,0 | 17,9 | 36,1 |
| Juli | 144,8 | 328,1 | 31,1 | 46,4 | 20,3 | 11,4 | 19,1 |
| Augustus | 266,6 | 736,2 | 61,1 | 67,4 | 35,4 | 13,7 | 34,1 |
| September | 258,3 | 570,8 | 75,8 | 69,3 | 31,0 | 14,2 | 61,8 |
| Oktober | 247,9 | 634,5 | 67,2 | 57,3 | 28,6 | 13,5 | 62,1 |
| November * | 249,6 | 578,7 | 61,9 | 52,5 | 27,1 | 12,3 | 66,1 |

(1) De schoenen en pantoffels, voortgebracht in de fabrieken die tot de rubbernijverheid behoren, niet inbegrepen. Vanaf 1 januari 1966 is de naamlijst van de gefabriceerde artikelen gewijzigd. De resultaten van de voorgaande jaren zal men vinden in de voorafgaande statistische tijdschriften.

SCHOENEN- EN PANTOFFELNIJVERHEID (vervolg)

| | Productie van schoenen (1.000 paar)(vervolg) | | Productie van pantoffels (1.000 paar) | | | |
|------------|---|---------|---------------------------------------|-------------------|------------------------------|---------|
| | Andere schoenen | Totaal | Van leder | Van kameelhaar | Van andere textielstoffen | Totaal |
| 1966 : | | | | | | |
| Januari | 38,3 | 1.286,4 | 96,5 | 313,1 | 329,0 | 738,6 |
| Februari | 32,8 | 1.412,1 | 84,3 | 215,2 | 347,8 | 647,3 |
| Maart | 60,2 | 1.470,0 | 92,1 | 253,5 | 312,2 | 657,8 |
| April | 62,9 | 1.712,1 | 106,9 | 283,6 | 478,2 | 868,7 |
| Mei | 54,5 | 1.435,7 | 93,5 | 259,7 | 371,7 | 724,9 |
| Juni | 50,8 | 1.254,8 | 91,2 | 270,2 | 267,2 | 628,6 |
| Juli | 63,5 | 1.328,7 | 98,8 | 335,5 | 300,7 | 735,0 |
| Augustus | 25,4 | 693,1 | 65,4 | 211,1 | 181,7 | 458,1 |
| September | 28,5 | 1.310,3 | 113,7 | 462,3 | 389,5 | 965,5 |
| Oktober | 22,2 | 1.279,5 | 114,0 | 423,9 | 427,0 | 964,9 |
| November | 21,0 | 1.206,1 | 110,9 | 381,3 | 366,6 | 858,9 |
| December | 18,4 | 1.118,7 | 93,4 | 354,1 | 278,7 | 726,2 |
| December | 19,5 | 1.215,9 | 93,9 | 306,8 | 226,5 | 627,2 |
| 1967 : | | | | | | |
| Januari | 26,1 | 1.302,4 | 78,6 | 240,2 | 221,5 | 540,3 |
| Februari | 25,8 | 1.354,0 | 76,0 | 253,2 | 277,3 | 606,5 |
| Maart | 44,2 | 1.488,5 | 80,7 | 283,9 | 371,6 | 736,2 |
| April | 40,9 | 1.187,9 | 75,9 | 263,3 | 276,3 | 615,5 |
| Mei | 45,7 | 1.061,1 | 67,7 | 221,7 | 237,6 | 527,1 |
| Juni | 46,3 | 1.219,0 | 78,0 | 310,3 | 266,5 | 654,9 |
| Juli | 34,9 | 636,2 | 43,5 | 154,8 | 143,8 | 342,1 |
| Augustus | 40,4 | 1.254,7 | 94,6 | 457,8 | 460,0 | 1.012,4 |
| September | 42,8 | 1.124,0 | 101,7 | 392,8 | 563,9 | 1.058,4 |
| Oktober | 49,2 | 1.160,2 | 106,4 | 299,8 | 535,2 | 941,3 |
| November * | 50,2 | 1.098,3 | 99,3 | 261,6 | 485,5 | 846,5 |

HOUT- EN AANVERWANTE NIJVERHEID (1)

| | Waarde van de gefactureerde verkopen (1.000 F) | | | | | | | | | | | | | Totaal | |
|-----------|--|---------|--------------------------|---------------|--|-------|---|---------------------------------------|---------------------------------------|--|-------------|-----------------------------|--|---------|--------------------------------------|
| | Meubelen | Zetels | Schryf- werke- rij | Vaat- werk | Ka- ders, lijs- ten en schave- rijen | Kurk | Man- den- make- rij en rotan | Klom- pen- nij- ver- heid | Bor- stel- nij- ver- heid | Kisten en tonren- nijver- heid | Par- ket | Ge- plakt hout (2) | Blok- pla- ten of lamel- len platen (3) | | Geper- ste pane- len (3) |
| 1961 | 268.065 | 46.070 | 67.071 | 48.500 | 14.810 | 4.186 | 5.864 | 1.321 | 17.593 | 32.020 | 8.907 | 133.452 | .. | .. | 647.857 |
| 1962 | 291.426 | 56.333 | 77.159 | 45.914 | 15.130 | 4.519 | 5.968 | 882 | 18.693 | 32.964 | 9.056 | 44.283 | 9.037 | 103.233 | 714.595 |
| 1963 | 351.939 | 73.876 | 86.131 | 50.908 | 17.657 | 4.117 | 6.062 | 720 | 21.297 | 35.027 | 8.518 | 50.327 | 12.738 | 123.303 | 842.620 |
| 1964 | 432.669 | 94.114 | 100.486 | 61.001 | 20.850 | 3.455 | 6.117 | 727 | 23.638 | 41.573 | 8.551 | 55.504 | 16.352 | 137.200 | 1.002.287 |
| 1965 | 470.663 | 114.611 | 120.469 | 64.375 | 22.378 | 3.285 | 6.045 | 630 | 25.487 | 41.165 | 8.183 | 62.354 | 16.409 | 162.055 | 1.118.107 |
| 1966 | 554.576 | 154.181 | 128.848 | 69.023 | 27.917 | 3.632 | 6.359 | 658 | 24.942 | 46.869 | 8.199 | 61.922 | 14.738 | 175.271 | 1.277.135 |
| April | 528.346 | 142.830 | 106.651 | 66.580 | 24.249 | 3.452 | 6.695 | 520 | 26.474 | 40.101 | 8.616 | 62.959 | 18.256 | 155.711 | 1.193.440 |
| Mei | 589.169 | 133.345 | 106.238 | 65.789 | 25.806 | 3.625 | 6.932 | 353 | 24.383 | 44.826 | 7.856 | 64.952 | 16.228 | 171.548 | 1.261.050 |
| Juni | 587.485 | 157.236 | 130.564 | 80.745 | 31.291 | 4.317 | 7.165 | 339 | 26.391 | 52.097 | 9.444 | 70.547 | 18.449 | 182.009 | 1.358.129 |
| Juli | 417.409 | 93.258 | 120.814 | 46.965 | 19.607 | 3.208 | 4.978 | 487 | 17.015 | 44.446 | 5.102 | 41.633 | 8.992 | 127.749 | 951.663 |
| Augustus | 543.870 | 144.472 | 157.496 | 70.366 | 27.069 | 3.836 | 5.107 | 585 | 27.112 | 54.006 | 8.642 | 55.257 | 13.352 | 181.969 | 1.293.139 |
| September | 624.607 | 229.912 | 162.077 | 84.906 | 34.985 | 3.875 | 7.218 | 1.616 | 28.509 | 56.036 | 10.878 | 70.768 | 15.202 | 194.373 | 1.524.962 |
| Oktober | 571.603 | 142.053 | 139.204 | 80.387 | 32.495 | 4.100 | 6.850 | 569 | 24.762 | 51.125 | 8.547 | 61.601 | 10.703 | 194.943 | 1.328.942 |
| November | 492.332 | 178.494 | 151.078 | 74.380 | 31.361 | 3.825 | 7.768 | 512 | 25.223 | 48.310 | 8.538 | 60.204 | 11.995 | 194.979 | 1.288.999 |
| December | 632.441 | 216.329 | 165.667 | 74.741 | 33.450 | 2.825 | 5.969 | 623 | 23.136 | 51.357 | 11.204 | 58.898 | 11.617 | 174.026 | 1.462.283 |
| 1967 | | | | | | | | | | | | | | | |
| Januari | 506.007 | 150.466 | 111.866 | 67.375 | 24.413 | 3.080 | 4.099 | 419 | 25.165 | 45.167 | 5.112 | 62.882 | 15.283 | 176.172 | 1.197.506 |
| Februari | 543.277 | 164.234 | 125.776 | 71.681 | 27.256 | 3.536 | 5.734 | 431 | 28.247 | 50.513 | 7.779 | 55.774 | 12.357 | 181.463 | 1.278.058 |
| Maart | 642.213 | 186.730 | 134.272 | 80.276 | 33.779 | 3.630 | 7.459 | 450 | 37.399 | 57.131 | 8.874 | 62.858 | 13.171 | 192.622 | 1.460.864 |
| April | 600.674 | 169.256 | 126.552 | 77.018 | 33.172 | 3.112 | 7.689 | 411 | 26.056 | 53.545 | 10.302 | 62.456 | 13.683 | 192.684 | 1.376.610 |
| Mei | 630.724 | 148.016 | 142.955 | 84.721 | 28.276 | 3.430 | 6.588 | 461 | 24.763 | 50.030 | 8.297 | 58.604 | 14.457 | 188.645 | 1.389.967 |
| Juni | 629.752 | 178.020 | 172.612 | 78.468 | 30.418 | 3.493 | 6.594 | 524 | 29.057 | 59.924 | 10.072 | 66.026 | 16.460 | 197.636 | 1.479.056 |
| Juli | 411.291 | 98.435 | 117.971 | 42.957 | 18.014 | 2.074 | 5.000 | 468 | 15.612 | 38.274 | 4.152 | 40.530 | 8.665 | 135.936 | 939.379 |
| Augustus | 585.280 | 153.217 | 139.620 | 82.908 | 27.238 | 3.088 | 4.891 | 317 | 26.441 | 63.389 | 7.694 | 53.473 | 13.798 | 182.815 | 1.344.169 |
| September | 635.728 | 173.398 | 172.846 | 74.664 | 30.729 | 3.588 | 6.914 | 529 | 28.642 | 53.053 | 9.196 | 58.465 | 14.403 | 203.698 | 1.465.853 |

(1) Verkopen van de inrichtingen welke 5 werklieden of meer tewerkstellen, ingedeeld volgens hun voornaamste bedrijvigheid.

(2) Tot en met 1961 de blokplaten en geperste panelen inbegrepen.

(3) Tot en met 1961 zijn de cijfers van deze rubriek begrepen in de rubriek "Geplakt hout"

PAPIERNIJVERHEID.

| | Productie van papier en karton (1.000 t) | | | | | | Papier- en kartonverwerking (1.000 t) | | | | | | |
|------------|--|-------------------------|------------|-----------------------|--------|--------|---------------------------------------|------------------------|---|--|----------------------------------|--------|--------|
| | Dagblad-papier | Schrijf- en druk-papier | Pak-papier | Andere papier-soorten | Karton | Totaal | Stof-ferings-arti-kelen | Verpak-kings-mid-delen | Klas-sieke artike-len en bureel-beno-digd-heden | Papieren en kar-tonen artike-len voor de nij-verheid | Geim-preg-neerd papier en karton | Andere | Totaal |
| 1961 | 8,3 | 8,1 | 11,2 | 3,4 | 5,3 | 36,3 | 1,5 | 15,1 | 2,2 | 0,6 | 7,5 | 0,4 | 27,3 |
| 1962 | 8,1 | 7,9 | 11,9 | 3,6 | 5,1 | 36,8 | 1,7 | 15,9 | 2,3 | 0,6 | 8,0 | 0,4 | 30,0 |
| 1963 | 8,1 | 8,4 | 12,1 | 3,8 | 6,5 | 39,0 | 1,8 | 19,4 | 2,6 | 0,8 | 8,9 | 0,4 | 33,8 |
| 1964 | 8,2 | 9,1 | 11,4 | 5,0 | 8,2 | 41,9 | 2,1 | 20,7 | 3,0 | 1,3 | 10,6 | 0,5 | 38,2 |
| 1965 | 7,4 | 10,6 | 11,6 | 4,8 | 8,5 | 43,0 | 1,8 | 21,9 | 3,0 | 1,1 | 10,7 | 0,8 | 39,4 |
| 1966 | 7,8 | 12,2 | 12,0 | 5,1 | 8,5 | 45,6 | 2,0 | 23,1 | 3,0 | 1,2 | 10,6 | 1,1 | 40,9 |
| April | 6,8 | 12,0 | 12,1 | 5,7 | 8,9 | 45,5 | 1,6 | 22,8 | 3,2 | 1,1 | 10,8 | 1,2 | 40,7 |
| Mei | 9,2 | 11,5 | 10,8 | 4,6 | 8,5 | 44,7 | 1,5 | 21,5 | 3,2 | 1,1 | 10,2 | 1,1 | 38,6 |
| Juni | 9,5 | 13,3 | 12,5 | 5,3 | 9,1 | 49,7 | 1,7 | 26,6 | 3,5 | 1,4 | 12,9 | 1,2 | 47,2 |
| Juli | 9,0 | 8,7 | 8,7 | 2,6 | 5,4 | 34,4 | 1,0 | 15,1 | 1,5 | 0,7 | 8,2 | 0,9 | 27,4 |
| Augustus | 8,3 | 12,1 | 10,7 | 4,9 | 8,9 | 44,9 | 1,4 | 23,3 | 2,9 | 1,1 | 12,1 | 1,1 | 41,9 |
| September | 6,8 | 13,5 | 13,0 | 5,1 | 9,8 | 48,3 | 2,7 | 26,0 | 3,4 | 1,4 | 12,8 | 1,1 | 47,4 |
| Oktober | 6,0 | 14,0 | 13,0 | 5,6 | 9,0 | 47,5 | 2,3 | 25,4 | 3,0 | 1,3 | 11,4 | 1,1 | 44,6 |
| November | 6,1 | 13,4 | 11,9 | 5,9 | 7,6 | 44,9 | 2,2 | 23,5 | 3,0 | 1,5 | 10,2 | 1,1 | 41,4 |
| December | 7,5 | 14,2 | 13,4 | 5,8 | 9,2 | 50,2 | 2,2 | 23,0 | 2,9 | 1,5 | 10,8 | 1,1 | 41,6 |
| 1967 | | | | | | | | | | | | | |
| Januari | 8,4 | 12,9 | 12,5 | 6,3 | 9,1 | 49,2 | 1,9 | 22,5 | 3,0 | 1,3 | 10,7 | 1,7 | 41,1 |
| Februari | 7,1 | 14,4 | 11,7 | 6,0 | 6,9 | 46,1 | 1,4 | 23,8 | 3,1 | 1,2 | 10,6 | 1,8 | 41,9 |
| Maart | 7,3 | 15,3 | 12,3 | 5,4 | 8,9 | 49,3 | 1,6 | 26,2 | 2,7 | 1,2 | 11,4 | 1,7 | 44,9 |
| April | 10,3 | 12,1 | 11,6 | 5,7 | 8,9 | 48,5 | 1,4 | 23,5 | 2,6 | 1,3 | 11,5 | 2,0 | 42,3 |
| Mei | 5,8 | 13,7 | 10,5 | 5,3 | 8,2 | 43,5 | 1,4 | 22,4 | 2,6 | 1,2 | 11,2 | 1,7 | 40,4 |
| Juni | 7,0 | 15,8 | 12,4 | 5,9 | 9,4 | 50,6 | 1,4 | 27,5 | 3,4 | 1,5 | 12,9 | 1,9 | 48,6 |
| Juli | 8,1 | 8,3 | 7,7 | 4,0 | 4,7 | 32,9 | 0,9 | 15,8 | 1,3 | 0,7 | 7,5 | 1,3 | 27,3 |
| Augustus | 7,6 | 13,8 | 10,5 | 4,9 | 8,2 | 45,1 | 1,5 | 22,8 | 2,7 | 1,1 | 12,0 | 1,8 | 41,9 |
| September | 7,4 | 16,0 | 12,4 | 6,7 | 9,1 | 51,7 | 2,1 | 26,1 | 2,7 | 1,4 | 13,7 | 2,2 | 48,1 |
| Oktober * | 5,1 | 16,3 | 12,0 | 6,8 | 9,7 | 49,9 | 2,5 | 27,0 | 2,8 | 1,4 | 13,1 | 2,4 | 49,3 |
| November * | 5,1 | 16,1 | 12,1 | 6,1 | 8,9 | 48,4 | 2,2 | 24,5 | 3,2 | 1,4 | 12,9 | 2,4 | 46,4 |
| December * | 5,9 | 15,5 | 11,7 | 6,4 | 8,9 | 48,5 | | | | | | | |

LEDER- EN RUBBERNIJVERHEID - SCHEIKUNDIGE NIJVERHEID.

| | Productie van leder | | Productie van rubberartikelen (t) (1) | Productie van zwavelzuur en oleum (t) (2) | | Lucifers (1 000 000 stuks) | Ruwe teer (t) |
|------------|---------------------|------------------------------------|---------------------------------------|---|-------|----------------------------|---------------|
| | Zwaar leder (t) | Licht leder (1 000 vierkante voet) | | | | | |
| 1961 | 218 | 3 846 | 4 083 | 110 203 | 4 779 | 22 460 | |
| 1962 | 221 | 4 041 | 4 329 | 102 712 | 4 572 | 23 056 | |
| 1963 | 200 | 4 318 | 4 490 | 104 050 | 4 610 | 23 013 | |
| 1964 | 201 | 4 356 | 4 929 | 112 303 | 4 719 | 23 563 | |
| 1965 | 204 | 4 103 | 4 476 | 123 969 | 4 259 | 19 503 | |
| 1966 | 181 | 4 630 | 4 275 | 113 516 | 4 382 | 21 299 | |
| April | 191 | 4 830 | 4 452 | 113 159 | 4 486 | 21 442 | |
| Mei | 160 | 4 603 | 4 029 | 126 360 | 4 265 | 21 513 | |
| Juni | 213 | 5 537 | 4 673 | 118 995 | 4 744 | 21 139 | |
| Juli | 73 | 2 403 | 3 145 | 109 975 | 3 450 | 20 260 | |
| Augustus | 203 | 4 391 | 3 341 | 106 530 | 4 404 | 20 421 | |
| September | 202 | 4 460 | 4 763 | 108 627 | 3 574 | 20 667 | |
| Oktober | 157 | 4 580 | 4 705 | 102 969 | 4 594 | 21 464 | |
| November | 196 | 4 759 | 4 609 | 108 922 | 4 451 | 20 638 | |
| December | 198 | 4 738 | 4 643 | 111 252 | 4 298 | 21 784 | |
| 1967 | | | | | | | |
| Januari | 161 | 4 943 | 4 373 | 104 000 | 4 439 | 22 660 | |
| Februari | 145 | 4 260 | 4 183 | 93 508 | 4 562 | 20 598 | |
| Maart | 155 | 4 600 | 4 318 | 115 682 | 4 749 | 22 717 | |
| April | 148 | 4 246 | 4 017 | 109 449 | 4 437 | 21 936 | |
| Mei | 143 | 4 178 | 3 942 | 118 327 | 4 525 | 19 689 | |
| Juni | 179 | 5 170 | 4 576 | 111 448 | 5 074 | 21 579 | |
| Juli | 66 | 2 020 | 3 105 | 104 529 | 3 430 | 19 541 | |
| Augustus | 162 | 4 504 | 3 034 | 118 560 | 3 929 | 19 545 | |
| September | 163 | 4 933 | 4 638 | 139 005 | 3 652 | 21 408 | |
| Oktober | 185 | 5 394 | 4 892 | 121 676 | 4 887 | 21 402 | |
| November * | 178 | 5 459 | 4 491 | 130 043 | 4 838 | | |
| | | | | | 4 629 | | |

(1) Niet inbegrepen de productie van schoenen, maar wel inbegrepen de productie van fietsbanden.

(2) Teruggebracht op 100 % monogehydrateerd.

SCHEIKUNDIGE NIJVERHEID (vervolg)

| | Stikstofnijverheid | | | | | | | |
|-----------|--|------------------|------------------------------|---|---------------------------|---------------|-----------|------------------|
| | Produktie van synthetische ammoniak en derivaten | | | Produktie van stikstof onder vorm van ammoniak-sulfaat bekomen door terugwinning (t N) | Samengestelde meststoffen | | | |
| | Primaire N (t.N) | waarvan | | | Produktie in t/goederen | Gehalte aan : | | |
| | | Meststof N (t.N) | N technische produkten (t.N) | | | stikstof (t) | potas (t) | fosfoor-zuur (t) |
| 1961 | 22 972 | 20 516 | 1 084 | 1 211 | 30 993 | 2 647 | 3 264 | 4 866 |
| 1962 | 23 429 | 19 726 | 1 229 | 1 435 | 34 349 | 3 256 | 3 456 | 5 510 |
| 1963 | 26 226 | 21 211 | 1 673 | 1 145 | 44 575 | 4 292 | 4 997 | 6 782 |
| 1964 | 29 771 | 21 238 | 2 006 | 1 349 | 49 575 | 5 041 | 6 094 | 7 832 |
| 1965 | 33 162 | 23 935 | 1 591 | 1 245 | 51 840 | 5 753 | 5 747 | 8 970 |
| 1966 | 33 581 | 23 455 | 1 487 | 1 170 | 54 234 | 5 967 | 6 650 | 9 555 |
| Juni | 34 207 | 24 472 | 1 210 | 1 048 | 49 354 | 5 620 | 7 198 | 8 746 |
| Juli | 33 578 | 22 893 | 1 176 | 998 | 42 407 | 5 705 | 3 851 | 8 067 |
| Augustus | 32 804 | 22 827 | 1 373 | 1 032 | 39 552 | 5 056 | 4 287 | 7 657 |
| September | 32 909 | 20 253 | 2 091 | 1 624 | 50 139 | 6 186 | 6 090 | 9 822 |
| Oktober | 33 100 | 22 304 | 2 366 | 1 121 | 51 539 | 6 010 | 7 389 | 7 865 |
| November | 30 464 | 20 773 | 2 079 | 1 055 | 42 990 | 4 594 | 4 413 | 8 762 |
| December | 36 745 | 24 776 | 1 062 | 927 | 66 489 | 6 619 | 8 021 | 11 993 |
| 1967 | | | | | | | | |
| Januari | 37 323 | 25 116 | 1 201 | 1 065 | 81 977 | 7 630 | 11 077 | 14 157 |
| Februari | 34 438 | 23 540 | 1 555 | 993 | 72 118 | 7 356 | 9 173 | 11 515 |
| Maart | 36 715 | 24 250 | 1 377 | 1 107 | 70 383 | 8 019 | 8 314 | 11 869 |
| April | 33 269 | 23 731 | 1 548 | 1 041 | 59 212 | 6 672 | 8 036 | 11 011 |
| Mei | 34 904 | 23 746 | 1 301 | 1 099 | 40 837 | 5 173 | 4 402 | 9 453 |
| Juni | 32 508 | 22 775 | 1 505 | 1 116 | 36 560 | 4 713 | 4 340 | 8 507 |
| Juli | 34 006 | 23 299 | 1 283 | 1 021 | 38 695 | 5 711 | 3 698 | 8 687 |
| Augustus | 33 731 | 23 423 | 790 | 1 624 | 52 401 | 5 854 | 5 951 | 11 331 |
| September | 30 350 | 19 930 | 1 062 | 1 050 | 55 827 | 6 312 | 7 155 | 9 736 |
| Oktober | 34 126 | 21 224 | 2 290 | 1 087 | 60 167 | 7 417 | 7 785 | 11 324 |
| November | 34 580 | 21 776 | 1 875 | 1 049 | 62 814 | 7 230 | 8 556 | 10 954 |

NIJVERHEID DER PETROLEUMDERIVATEN

| | Produktie(in M.T.) | | | | | | | | | | |
|-----------|--|---------------------|--|---|---------|------------------|---------------------|---------------|--------------------------|-----------------------|---|
| | In bewerking gestelde ruwe petroleum (M.T.) | Auto-benzine (1) | Vliegtuigbenzine en carburator (type benzine) (1) | Petroleum en carburator (type petroleum) (1) | Gasoil | Lichte stookolie | Residuele stookolie | Petroleum gas | Residuele petroleum teer | Asfaltachtige aardpek | Speciale benzine en white spirit (1) |
| | | | | | | | | | | | |
| 1961 | 659 845 | 107 468 | 15 063 | 18 976 | 134 316 | 64 904 | 207 194 | 18 970 | 14 951 | 28 517 | 2 880 |
| 1962 | 704 605 | 108 907 | 18 344 | 19 997 | 128 883 | 82 144 | 217 912 | 21 022 | 18 711 | 32 272 | 4 420 |
| 1963 | 1 013 157 | 123 524 | 19 048 | 27 455 | 198 040 | 115 463 | 329 368 | 29 101 | 29 315 | 40 046 | 5 076 |
| 1964 | 1 112 401 | 134 709 | 20 662 | 35 666 | 208 529 | 138 397 | 356 909 | 31 115 | 40 113 | 42 687 | 5 005 |
| 1965 | 1 299 841 | 160 859 | 23 027 | 41 108 | 224 466 | 172 084 | 445 878 | 37 396 | 49 394 | 34 227 | 6 381 |
| 1966 | 1 382 749 | 162 898 | 17 038 | 46 894 | 234 817 | 163 472 | 473 563 | 42 500 | 75 547 | 38 600 | 9 570 |
| Juni | 1 091 258 | 153 651 | 18 107 | 38 577 | 200 144 | 91 840 | 352 125 | 37 313 | 65 570 | 45 330 | 6 384 |
| Juli | 1 499 944 | 148 297 | 9 913 | 53 803 | 326 393 | 98 160 | 557 646 | 41 131 | 83 513 | 45 012 | 28 924 |
| Augustus | 1 366 693 | 185 271 | 15 102 | 47 102 | 259 278 | 138 489 | 412 871 | 41 944 | 66 786 | 61 321 | 9 075 |
| September | 1 375 476 | 159 991 | 18 410 | 32 854 | 288 860 | 146 950 | 391 276 | 39 068 | 78 953 | 53 703 | .. |
| Oktober | 1 444 005 | 149 324 | 23 798 | 63 111 | 270 912 | 126 658 | 468 827 | 35 913 | 85 269 | 36 510 | .. |
| November | 1 457 729 | 161 849 | 17 513 | 50 705 | 241 562 | 186 129 | 499 677 | 42 820 | 82 855 | 39 266 | 14 966 |
| December | 1 558 681 | 195 063 | 10 099 | 61 058 | 241 316 | 282 658 | 510 420 | 50 199 | 100 934 | 22 061 | 25 619 |
| 1967 | | | | | | | | | | | |
| Januari | 1 476 151 | 166 833 | 8 548 | 57 414 | 175 133 | 284 472 | 515 302 | 51 154 | 113 824 | 18 158 | 7 601 |
| Februari | 1 354 252 | 128 743 | 20 478 | 53 924 | 168 235 | 174 732 | 431 952 | 42 613 | 108 083 | 14 138 | 13 585 |
| Maart | 1 488 618 | 196 341 | 20 545 | 47 693 | 217 458 | 166 691 | 541 496 | 44 192 | 108 540 | 25 045 | .. |
| April | 1 399 394 | 178 252 | 25 281 | 45 971 | 221 323 | 158 954 | 461 633 | 42 182 | 91 784 | 36 742 | .. |
| Mei | 1 484 783 | 198 998 | 17 354 | 44 563 | 250 354 | 155 950 | 488 218 | 57 705 | 113 127 | 58 627 | 14 629 |
| Juni | 1 320 088 | 135 241 | 31 074 | 46 694 | 190 444 | 156 697 | 388 027 | 43 414 | 99 816 | 77 285 | 9 485 |
| Juli | 1 336 216 | 153 465 | 29 904 | 42 160 | 220 107 | 135 810 | 429 792 | 38 446 | 85 254 | 47 815 | 5 509 |
| Augustus | 1 464 339 | 140 895 | 34 544 | 55 924 | 218 258 | 155 098 | 473 199 | 43 447 | 93 070 | 61 561 | 11 787 |
| September | 1 381 225 | 178 549 | 29 650 | 45 753 | 228 524 | 145 595 | 406 778 | 37 812 | 89 598 | 62 743 | 12 049 |
| Oktober | 1 426 039 | 198 977 | 14 331 | 51 878 | 277 713 | 133 106 | 398 968 | 40 316 | 91 097 | 49 979 | 13 439 |
| November | 1 457 991 | 163 045 | 45 261 | 50 257 | 194 443 | 227 368 | 436 098 | 40 523 | 111 100 | 43 192 | 11 811 |

(1) Voor 1960 zijn de hoeveelheden uitgedrukt in m3.

| | Steenkoolagglomeraatfabrieken (1 000 t) | | | Cokesfabrieken | | | | | | |
|------------|--|----------------------------------|--------------------------|----------------------------|-----------------|-------------------------------------|---|--|--|--------|
| | Produk- tie | Verkocht of afge- staan | Voor- raad (1) | Ovens | | Grondstoffen (1 000 t) | | Productie van cokes (1 000 t) | | |
| | | | | Aantal batter- rijen | Aantal ovens | Inge- schoten steen- kolen | Voor- raad steen- kolen (1) | Onafhanke- lijke fa- brieken en fabrieken van de mijnen | Fabriek- ken van de me- taalnij- verheid | Totaal |
| 1961 | 98 | 89 | 18 | 50 | 1 630 | 784 | 396 | 199 | 405 | 604 |
| 1962 | 133 | 115 | 5 | 49 | 1 570 | 778 | 383 | 179 | 421 | 600 |
| 1963 | 191 | 169 | 6 | 49 | 1 582 | 780 | 487 | 180 | 420 | 600 |
| 1964 | 119 | 94 | 53 | 48 | 1 569 | 805 | 453 | 178 | 439 | 617 |
| 1965 | 90 | 71 | 38 | 47 | 1 532 | 798 | 547 | 180 | 431 | 611 |
| 1966 | 81 | 62 | 49 | 45 | 1 474 | 758 | 398 | 160 | 420 | 580 |
| April | 124 | 107 | 44 | 46 | 1 497 | 785 | 432 | 171 | 423 | 594 |
| Mei | 66 | 57 | 43 | 46 | 1 498 | 780 | 409 | 171 | 427 | 598 |
| Juni | 53 | 43 | 44 | 46 | 1 473 | 752 | 428 | 161 | 415 | 576 |
| Juli | 31 | 24 | 45 | 41 | 1 399 | 706 | 452 | 148 | 393 | 541 |
| Augustus | 73 | 54 | 49 | 44 | 1 437 | 726 | 478 | 151 | 408 | 559 |
| September | 71 | 52 | 52 | 43 | 1 438 | 740 | 446 | 147 | 423 | 570 |
| Oktober | 66 | 50 | 51 | 43 | 1 436 | 748 | 389 | 149 | 425 | 574 |
| November | 106 | 78 | 51 | 44 | 1 443 | 725 | 367 | 143 | 412 | 555 |
| December | 102 | 77 | 49 | 43 | 1 439 | 758 | 398 | 155 | 426 | 582 |
| 1967 | | | | | | | | | | |
| Januari | 110 | 83 | 49 | 43 | 1 441 | 780 | 379 | 154 | 444 | 598 |
| Februari | 63 | 43 | 48 | 43 | 1 438 | 707 | 443 | 136 | 405 | 542 |
| Maart | 60 | 37 | 50 | 43 | 1 439 | 771 | 422 | 149 | 443 | 592 |
| April | 108 | 100 | 43 | 43 | 1 434 | 741 | 453 | 143 | 426 | 569 |
| Mei | 78 | 67 | 42 | 43 | 1 414 | 755 | 480 | 150 | 426 | 576 |
| Juni | 60 | 50 | 41 | 41 | 1 400 | 752 | 440 | 146 | 430 | 576 |
| Juli | 22 | 19 | 41 | 42 | 1 401 | 688 | 408 | 139 | 387 | 526 |
| Augustus | 50 | 39 | 41 | 42 | 1 400 | 690 | 377 | 144 | 384 | 528 |
| September | 66 | 51 | 41 | 43 | 1 455 | 756 | 361 | 146 | 434 | 580 |
| Oktober | 66 | 45 | 43 | 43 | 1 433 | 769 | 411 | 147 | 445 | 592 |
| November * | 85 | | 42 | | | | | | | |

COKESFABRIEKEN (vervolg)

| | Leveringen van cokes (1 000 t) | | | | Voor- raden cokes (1 000 t) | Ammoniak (uitge- drukt in sulfaat) (1 000 t) | Gas op 0° 760 mm Hg en 4 250 Kcal/m ³ (1 000 000 m ³) | | | | |
|-----------|-----------------------------------|--------------|-----------------------------|--------|--|--|---|-----------------------|----------------|----|---------------------------|
| | IJzer- nijver- heid | Uit- voer | Andere aanwen- dingen | Totaal | | | Totale produk- tie | Ont- vangen gas | Eigen verbruik | | Totale leverin- gen |
| | | | | | Verwar- ming der ovens | Andere doel- einden | | | | | |
| 1961 | 453 | 73 | 72,7 | 598 | 266 | 6,7 | 275 | 33 | 119 | 10 | 179 |
| 1962 | 474 | 54 | 70,8 | 597 | 218 | 6,9 | 281 | 32 | 119 | 9 | 190 |
| 1963 | 461 | 60 | 78,0 | 600 | 148 | 6,4 | 279 | 36 | 118 | 10 | 185 |
| 1964 | 484 | 60 | 69,9 | 614 | 162 | 6,8 | 283 | 34 | 123 | 10 | 183 |
| 1965 | 466 | 77 | 69,6 | 613 | 120 | 6,9 | 281 | 34 | 122 | 10 | 182 |
| 1966 | 442 | 67 | 63,5 | 573 | 189 | 6,4 | 262 | 36 | 114 | 10 | 174 |
| April | 452 | 70 | 55,5 | 578 | 144 | 6,5 | 267 | 35 | 117 | 11 | 174 |
| Mei | 452 | 73 | 52,4 | 577 | 165 | 6,6 | 267 | 31 | 116 | 11 | 172 |
| Juni | 446 | 67 | 58,2 | 572 | 169 | 6,4 | 260 | 31 | 111 | 11 | 182 |
| Juli | 391 | 61 | 46,1 | 498 | 211 | 6,2 | 244 | 23 | 108 | 13 | 144 |
| Augustus | 424 | 68 | 61,2 | 554 | 216 | 6,3 | 250 | 27 | 109 | 9 | 161 |
| September | 446 | 75 | 59,7 | 580 | 205 | 6,4 | 256 | 32 | 110 | 9 | 172 |
| Oktober | 445 | 62 | 62,2 | 570 | 209 | 6,6 | 261 | 36 | 114 | 10 | 178 |
| November | 434 | 66 | 69,8 | 569 | 194 | 6,2 | 259 | 35 | 111 | 10 | 177 |
| December | 452 | 57 | 76,7 | 586 | 189 | 6,3 | 267 | 36 | 115 | 10 | 181 |
| 1967 | | | | | | | | | | | |
| Januari | 468 | 69 | 76,5 | 614 | 170 | 6,3 | 277 | 39 | 119 | 12 | 191 |
| Februari | 430 | 68 | 61,7 | 559 | 151 | 5,7 | 249 | 32 | 107 | 8 | 180 |
| Maart | 470 | 67 | 57,7 | 596 | 146 | 6,6 | 272 | 36 | 117 | 11 | 186 |
| April | 454 | 67 | 52,9 | 573 | 141 | 6,1 | 261 | 32 | 111 | 11 | 179 |
| Mei | 453 | 65 | 48,0 | 566 | 151 | 5,7 | 262 | 29 | 112 | 11 | 173 |
| Juni | 465 | 71 | 54,4 | 590 | 137 | 6,5 | 260 | 28 | 111 | 10 | 172 |
| Juli | 412 | 52 | 40,0 | 504 | 141 | 6,0 | 238 | 24 | 105 | 11 | 144 |
| Augustus | 406 | 65 | 50,8 | 521 | 147 | 6,0 | 240 | 23 | 105 | 10 | 153 |
| September | 473 | 60 | 52,2 | 586 | 137 | 6,4 | 263 | 30 | 114 | 11 | 180 |
| Oktober | 478 | 66 | 56,2 | 600 | 128 | 6,4 | 269 | 34 | 115 | 10 | 194 |

(1) Einde van de maand of van het jaar.

NETTO-PRODUKTIE, INVOER EN UITVOER VAN GAS (1)

| | Gas fabrieken (1 000 m3) | Cokesfabrieken (1 000 m3) | | Steenkool- mijnen (1 000 m3) | Totale produktie (1 000 m3) | Invoer (1 000 m3) | Uitvoer (1 000 m3) | Totaal be- schikbaar gas (1 000 m3) |
|-----------|--------------------------------|------------------------------|---|------------------------------------|-----------------------------------|----------------------|-----------------------|---|
| | | Openbare bedeling | Rechtstreek- se nijver- heids leve- ringen | | | | | |
| 1961 | 13 267 | 76 588 | 102 162 | 9 048 | 201 065 | 725 | 5 403 | 196 387 |
| 1962 | 20 542 | 83 023 | 103 934 | 10 454 | 217 952 | 709 | 5 063 | 213 599 |
| 1963 | 33 987 | 82 729 | 101 627 | 10 285 | 228 628 | 1 029 | 5 421 | 224 235 |
| 1964 | 50 420 | 77 530 | 106 074 | 9 892 | 243 916 | 721 | 5 026 | 239 611 |
| 1965 | 62 276 | 76 346 | 106 655 | 11 855 | 272 344 | 652 | 5 075 | 267 920 |
| 1966 | | | | | | | | |
| Januari | 128 331 | 100 240 | 100 247 | 10 465 | 339 283 | 842 | 7 914 | 332 211 |
| Februari | 84 895 | 78 231 | 93 461 | 9 219 | 265 806 | 644 | 6 404 | 260 046 |
| Maart | 100 589 | 83 029 | 104 296 | 9 433 | 297 347 | 493 | 6 850 | 290 990 |
| April | 64 741 | 77 898 | 96 653 | 8 362 | 247 654 | 522 | 6 201 | 241 975 |
| Mei | 43 320 | 76 292 | 97 000 | 7 666 | 224 278 | 398 | 5 632 | 219 044 |
| Juni | 36 305 | 74 948 | 96 405 | 7 248 | 214 906 | 442 | 5 143 | 210 205 |
| Juli | 34 700 | 65 799 | 81 559 | 6 670 | 188 728 | 356 | 4 255 | 184 829 |
| Augustus | 38 229 | 69 996 | 90 563 | 7 005 | 205 793 | 392 | 5 641 | 200 544 |
| September | 38 109 | 73 732 | 97 879 | 8 563 | 218 282 | 409 | 5 530 | 213 161 |
| Oktober | 40 500 | 77 295 | 100 932 | 9 649 | 228 377 | 25 388 | 6 679 | 274 086 |
| November | 61 531 | 81 101 | 95 638 | 8 707 | 246 977 | 75 979 | 7 347 | 315 609 |
| December | 61 201 | 81 141 | 103 478 | 8 824 | 254 644 | 85 128 | 7 073 | 332 699 |
| 1967 | | | | | | | | |
| Januari | 155 857 | 86 543 | 104 654 | 8 697(2) | 351 642 | 94 319(2) | 7 497 | 351 058 |
| Februari | 124 605 | 75 307 | 95 932 | 8 299(2) | 299 157 | 82 347(2) | 6 190 | 297 860 |
| Maart | 124 375 | 80 724 | 105 287 | 8 342(2) | 312 712 | 90 642(2) | 6 654 | 313 958 |
| April | 101 967 | 75 007 | 101 285 | 7 987(2) | 280 716 | 81 598(2) | 5 974 | 283 199 |
| Mei | 59 443 | 74 472 | 98 304 | 8 386(2) | 236 767 | 28 211(2) | 6 714 | 238 854 |
| Juni | 39 076 | 72 893 | 99 077 | 9 260(2) | 217 340 | 20 909(2) | 5 588 | 243 837 |

NIJVERHEID VAN DE NIET-METAALHOUDENDE MINERALEN

| | I. Produktie van de kleinijverheid | | | | | | | | | | | |
|-----------|--|---------------|---------------|---------|--------|---------|------------------------------|---------------------------|--|----------------------------------|---------------------------------|---|
| | Gewone baksteen van formaat : (1 000 stuks) | | | | | | Gevelsteen (1 000 stuks) | | Drai- neer- buisen en ka- beldek- sels (t) | Holle gewelf- steen (t) | Andere holle steen (t) | Andere klei- produk- ten (t)(3) |
| | Rijn- vorm | Waal- vorm | Boer- kens | Brussel | Andere | Totaal | met de machine gevormd | met de hand gevormd | | | | |
| 1961 | 54 597 | 6 924 | 46 373 | 13 259 | 56 121 | 177 274 | 10 986 | 7 522 | 3 628 | 15 866 | 34 091 | 1 430 |
| 1962 | 46 079 | 5 446 | 49 967 | 12 699 | 57 173 | 171 363 | 11 310 | 7 786 | 3 724 | 16 098 | 40 725 | 1 051 |
| 1963 | 38 819 | 4 020 | 48 053 | 12 042 | 54 036 | 156 969 | 10 528 | 7 911 | 3 360 | 14 681 | 48 441 | 969 |
| 1964 | 35 837 | 3 733 | 51 944 | 11 704 | 56 900 | 160 119 | 12 770 | 8 302 | 4 313 | 18 438 | 63 408 | 1 113 |
| 1965 | 32 000 | 4 098 | 49 005 | 10 334 | 55 315 | 150 752 | 14 432 | 8 354 | 4 229 | 14 660 | 61 270 | 1 821 |
| 1966 | 28 234 | 2 659 | 43 720 | 9 095 | 54 260 | 137 967 | 14 605 | 8 834 | 4 125 | 14 279 | 69 073 | 1 571 |
| Juni | 34 051 | 2 687 | 63 066 | 12 581 | 65 237 | 177 622 | 17 126 | 11 679 | 3 719 | 16 397 | 88 648 | 1 904 |
| Juli | 30 454 | 1 646 | 39 673 | 11 071 | 55 914 | 138 758 | 11 698 | 8 134 | 1 690 | 14 950 | 69 591 | 1 594 |
| Augustus | 36 945 | 2 800 | 56 377 | 14 215 | 60 586 | 170 923 | 16 329 | 10 086 | 4 155 | 17 075 | 91 358 | 1 722 |
| September | 36 021 | 3 052 | 59 104 | 12 787 | 61 967 | 172 931 | 18 655 | 11 113 | 4 671 | 16 283 | 91 676 | 2 275 |
| Oktober | 32 430 | 2 801 | 55 165 | 10 562 | 67 388 | 168 346 | 15 237 | 9 768 | 5 329 | 18 884 | 86 196 | 2 229 |
| November | 30 992 | 3 034 | 48 532 | 11 142 | 58 518 | 152 218 | 15 601 | 8 770 | 4 041 | 14 365 | 82 525 | 1 618 |
| December | 27 586 | 2 774 | 35 647 | 7 307 | 49 508 | 122 822 | 13 744 | 7 806 | 3 873 | 14 650 | 81 529 | 1 262 |
| 1967 | | | | | | | | | | | | |
| Januari | 26 222 | 1 995 | 27 496 | 2 781 | 42 479 | 100 973 | 14 125 | 4 918 | 3 614 | 12 566 | 64 625 | 1 026 |
| Februari | 18 910 | 1 591 | 23 827 | 2 538 | 39 891 | 86 757 | 14 449 | 5 509 | 4 124 | 10 709 | 49 799 | 1 268 |
| Maart | 26 147 | 2 109 | 33 749 | 5 328 | 52 563 | 119 896 | 14 325 | 9 068 | 4 203 | 13 228 | 59 730 | 1 378 |
| April | 26 421 | 3 325 | 41 502 | 7 170 | 53 545 | 131 963 | 15 266 | 9 543 | 2 478 | 13 206 | 89 797 | 1 485 |
| Mei | 34 295 | 2 334 | 50 533 | 9 608 | 60 105 | 156 875 | 15 369 | 11 245 | 2 561 | 15 779 | 93 262 | 1 982 |
| Juni | 33 527 | 1 790 | 51 499 | 10 407 | 64 626 | 161 849 | 14 895 | 12 426 | 2 790 | 15 576 | 101 227 | 1 953 |
| Juli | 27 179 | 1 626 | 34 974 | 11 133 | 53 642 | 128 554 | 10 625 | 8 830 | 1 522 | 12 936 | 74 098 | 1 711 |
| Augustus | 30 809 | 2 068 | 53 266 | 10 398 | 64 425 | 160 966 | 15 540 | 10 628 | 3 653 | 14 365 | 96 613 | 2 374 |
| September | 32 898 | 1 157 | 49 077 | 11 293 | 68 025 | 162 444 | 15 841 | 20 393 | 3 503 | 13 699 | 97 654 | 2 154 |
| Oktober * | 32 272 | 1 696 | 46 317 | 12 592 | 65 948 | 158 825 | 14 544 | 9 992 | 3 570 | 16 217 | 90 652 | 1 684 |

(1) Bron : Administratie voor Engerie.

(2) Incl. de hoeveelheden die eveneens begrepen zijn in de cijfers betreffende de gasfabrieken.
Er is rekening gehouden met deze toestand voor het berekenen van de totalen.

(3) Andere dan pannen, bouwkenmerk, bloempotten, duivenkwekers- huishoudelijk- en kunstardewerk.

NIJVERHEID VAN DE NIET-METAALHOUDENDE MINERALEN (vervolg)

| II. Productie van de keramieknijverheid | | | | | | | | | |
|--|--|---|-------------------------|-------------|---------------------|---|-------------------|--------|-------|
| Plateel- en porceleinen vaatwerk, electronisch porcelein, kunstzand- steen en diverse | Bekledings- tegels in plateelaar- de en in zandsteen, bevloerings- tegels in halve zand- steen | Kiezel- aluinach- tige pro- dukten, kiezel- achtige produkten en andere | Pannen en bijbehoren | Slijpstenen | Fabrieks- tegels | Kleikiezel- stenen, kwarts, enz. | Bouw- keramiek | Potten | |
| (t) | (1 000 m2) | (t) | (t) | (t) | (t) | (1 000 t) | (t) | (t) | |
| 1961 | 657 | 139 | 13 326 | 12 094 | 99 | 1 068 | 58 | 2 537 | 1 178 |
| 1962 | 1 004 | 152 | 13 736 | 11 834 | 149 | 673 | 43 | 2 151 | 1 234 |
| 1963 | 1 014 | 162 | 11 830 | 10 259 | 133 | 630 | 44 | 2 224 | 1 388 |
| 1964 | 718 | 179 | 13 567 | 11 005 | 145 | 697 | 56 | 2 620 | 1 601 |
| 1965 | 733 | 188 | 13 869 | 9 290 | 136 | 555 | 52 | 2 990 | 1 612 |
| 1966 | 730 | 176 | 12 997 | 8 916 | 125 | 548 | 65 | 2 521 | 1 676 |
| Juni | 865 | 174 | 14 133 | 9 197 | 142 | 728 | 75 | 2 711 | 1 902 |
| Juli | 434 | 67 | 9 812 | 7 817 | 79 | 351 | 45 | 2 350 | 1 325 |
| Augustus | 647 | 177 | 11 907 | 7 544 | 130 | 463 | 73 | 2 585 | 1 503 |
| September | 793 | 190 | 13 483 | 9 451 | 137 | 913 | 70 | 2 632 | 1 852 |
| Oktober | 823 | 190 | 13 012 | 9 279 | 133 | 675 | 74 | 2 588 | 1 676 |
| November | 741 | 176 | 13 008 | 9 275 | 129 | 412 | 77 | 2 593 | 1 693 |
| December | 734 | 188 | 11 471 | 9 496 | 136 | 262 | 64 | 2 623 | 1 459 |
| 1967 | | | | | | | | | |
| Januari | 647 | 192 | 10 762 | 9 467 | 127 | 400 | 39 | 2 663 | 1 721 |
| Februari | 624 | 170 | 9 590 | 8 644 | 121 | 470 | 50 | 2 465 | 1 692 |
| Maart | 758 | 181 | 10 865 | 9 512 | 139 | 446 | 38 | 2 863 | 2 072 |
| April | 709 | 175 | 10 576 | 9 086 | 133 | 462 | 77 | 2 029 | 2 062 |
| Mei | 691 | 142 | 11 001 | 9 939 | 124 | 471 | 81 | 2 411 | 1 921 |
| Juni | 726 | 148 | 12 374 | 10 695 | 121 | 477 | 55 | 2 618 | 1 938 |
| Juli | 385 | 56 | 7 739 | 8 475 | 76 | 172 | 55 | 2 439 | 1 314 |
| Augustus | 748 | 157 | 11 478 | 9 684 | 103 | 437 | 83 | 2 756 | 2 143 |
| September | 806 | 169 | 12 452 | 10 026 | 131 | 471 | 51 | 2 977 | 1 746 |
| Oktober | 801 | 183 | 13 483 | 10 451 | 132 | 464 | | 2 441 | 1 863 |

| III. Productie van kalk, kalksteen en kalkderivaten | | | | | | | IV. Productie van de cementnijverheid | | | | |
|---|------------------------|-------------|--------------------------|--------------------------|---|---|---------------------------------------|--------------------------|--|---------------|------------|
| Kalk (1 000 t) | Kalksteen (1 000 t) | Dolomiet | | Pleister- kalk (t) | Pleister- kalk agglom- meraten (1 000 m2) | Natuurlijk ke calci- um carbo- naten | Port- land cement (t) | Metaal- cement (t) | Uitgevoerde Portland- cementklin- kers (1) | Totaal (1) | |
| | | ruwe (t) | witge- gloeide (t) | | | | | | | | |
| 1961 | 160 | 404 | 40 806 | 24 970 | 5 814 | 251 | 75 872 | 290 559 | 79 226 | 26 015 | 396 156(2) |
| 1962 | 170 | 443 | 48 835 | 24 679 | 6 662 | 299 | 72 983 | 308 323 | 81 517 | 8 865 | 399 017(2) |
| 1963 | 168 | 612 | 57 696 | 26 963 | 6 803 | 378 | 69 107 | 308 381 | 78 172 | 5 684 | 392 450(2) |
| 1964 | 192 | 825 | 75 707 | 28 124 | 7 603 | 422 | 84 165 | 367 083 | 92 240 | 27 824 | 487 172(2) |
| 1965 | 191 | 850 | 72 310 | 26 488 | 6 262 | 661 | 88 945 | 350 181 | 92 021 | 49 870 | 492 072 |
| 1966 | 186 | 946 | 66 994 | 26 592 | 6 427 | 721 | 84 618 | 362 887 | 93 055 | 26 922 | 482 865 |
| Juli | 167 | 859 | 55 587 | 22 192 | 3 801 | 427 | 86 449 | 358 458 | 86 490 | 30 104 | 475 052 |
| Augustus | 175 | 1 013 | 76 644 | 23 834 | 7 986 | 753 | 91 957 | 413 166 | 101 330 | 31 695 | 546 191 |
| September | 198 | 1 173 | 83 896 | 28 376 | 7 464 | 805 | 83 747 | 410 436 | 122 503 | 17 911 | 550 850 |
| Oktober | 195 | 1 028 | 84 903 | 28 077 | 6 205 | 863 | 91 018 | 417 499 | 119 802 | 34 148 | 571 449 |
| November | 188 | 959 | 46 321 | 25 527 | 6 246 | 707 | 89 509 | 323 374 | 86 357 | 24 245 | 433 976 |
| December | 188 | 886 | 61 963 | 27 234 | 6 004 | 613 | 69 983 | 299 970 | 71 787 | 6 311 | 378 068 |
| 1967 | | | | | | | | | | | |
| Januari | 187 | 823 | 75 802 | 27 392 | 5 495 | 696 | 88 772 | 370 575 | 85 076 | 29 376 | 485 026 |
| Februari | 187 | 938 | 69 648 | 25 917 | 5 794 | 704 | 77 857 | 298 742 | 64 169 | 17 384 | 329 349 |
| Maart | 199 | 1 099 | 78 467 | 26 511 | 7 206 | 708 | 68 399 | 405 766 | 87 418 | 23 996 | 517 180 |
| April | 197 | 1 185 | 84 201 | 24 292 | 6 590 | 712 | 80 463 | 412 200 | 95 106 | 36 526 | 543 832 |
| Mei | 180 | 1 268 | 77 428 | 24 850 | 6 530 | 698 | 74 289 | 426 279 | 92 978 | 42 225 | 561 482 |
| Juni | 196 | 1 402 | 87 371 | 27 256 | 7 097 | 704 | 88 525 | 425 566 | 104 178 | 34 698 | 564 442 |
| Juli | 173 | 1 168 | 74 347 | 21 266 | 4 313 | 405 | 68 418 | 361 987 | 75 784 | 16 671 | 454 442 |
| Augustus | 171 | 1 261 | 104 412 | 22 165 | 6 040 | 439 | 78 216 | 415 295 | 89 001 | 31 193 | 535 489 |
| September | 199 | 1 253 | 85 249 | 25 988 | 6 867 | 783 | 84 306 | 414 801 | 103 188 | 41 834 | 559 823 |
| Oktober | 193 | 1 358 | 50 564 | 27 220 | 6 948 | 791 | 87 062 | 398 468 | 113 431 | 48 902 | 560 801 |
| November | | | | | | | | 357 175 | 87 366 | 23 430 | 467 971 |
| December | | | | | | | | 267 368 | 59 578 | 10 883 | 337 829 |

(1) Hoogovencement, ijzercement, permetaalcement, overgesulfateerd cement.

(2) Met inbegrip van de slakkencement.

IJZERNIJVERHEID

| | Aantal hoogovens in werking | Productie van hoogovenslakken (1000 t) | Productie van IJzer en Staal (1 000 t) | | | | | | | | | | B. Halfprodukten (2) | |
|------------|-----------------------------|--|--|--------------------|--------|--------------|--------------|--|---------------|--------------------------------|--------|--------|----------------------|--|
| | | | A. Ruwe produkten | | | | | | | | | Totaal | | |
| | | | Gietijzer | | | Staal | | | | | | | | |
| | | | Thomas gietijzer | Speciaal gietijzer | Totaal | Thomas staal | Martin staal | In de elektrische oven gewonnen staal (Duplexstaal inbegrepen) | Zuurstofstaal | Vloeiend staal voor het gieten | Totaal | | | |
| 1961 | 51 | 374 | 525 | 12,3 | 537 | 497 | 45 | 32,3 | - | 10,1 | 584 | 56 | 66 | |
| 1962 | 45 | 396 | 553 | 9,5 | 562 | 531 | 42 | 30,0 | - | 11,2 | 613 | 56 | 49 | |
| 1963 | 44 | 384 | 569 | 7,7 | 576 | 547 | 41 | 18,6 | 11 | 8,9 | 627 | 59 | 45 | |
| 1964 | 44 | 396 | 662 | 8,7 | 671 | 600 | 37 | 28,9 | 53 | 8,7 | 728 | 52 | 80 | |
| 1965 | 43 | 374 | 688 | 9,4 | 697 | 574 | 32 | 28,2 | 121 | 9,1 | 764 | 47 | 83 | |
| 1966 | 40 | 4 130 | 675 | 10,3 | 686 | 520 | 21 | 25,6 | 168 | 8,1 | 743 | 49 | 64 | |
| Mei | 41 | | 681 | 9,1 | 690 | 503 | 23 | 25,9 | 164 | 7,6 | 724 | 42 | 58 | |
| Juni | 42 | | 698 | 8,8 | 707 | 549 | 20 | 25,6 | 183 | 9,1 | 787 | 45 | 85 | |
| Juli | 40 | | 587 | 9,1 | 596 | 439 | 10 | 12,5 | 145 | 4,8 | 612 | 37 | 84 | |
| Augustus | 40 | 951 | 602 | 12,3 | 614 | 472 | 19 | 28,4 | 141 | 7,9 | 668 | 50 | 48 | |
| September | 39 | | 702 | 12,6 | 715 | 553 | 22 | 33,3 | 188 | 8,6 | 804 | 54 | 60 | |
| Oktober | 38 | | 686 | 13,0 | 699 | 528 | 21 | 31,3 | 176 | 7,7 | 764 | 57 | 53 | |
| November | 39 | 1 040 | 682 | 13,0 | 695 | 521 | 20 | 25,1 | 178 | 7,2 | 752 | 50 | 56 | |
| December | 39 | | 703 | 13,9 | 717 | 539 | 19 | 23,2 | 186 | 7,2 | 775 | 58 | 52 | |
| 1967 | | | | | | | | | | | | | | |
| Januari | 40 | | 719 | 14,2 | 733 | 550 | 21 | 26,8 | 191 | 7,2 | 796 | 52 | 56 | |
| Februari | 40 | 1 074 | 667 | 11,1 | 678 | 514 | 19 | 25,2 | 175 | 7,0 | 741 | 58 | 65 | |
| Maart | 40 | | 737 | 17,3 | 754 | 569 | 21 | 27,0 | 203 | 7,4 | 827 | 64 | 64 | |
| April | 37 | | 718 | 13,5 | 732 | 554 | 19 | 26,1 | 195 | 6,3 | 800 | 39 | 59 | |
| Mei | 39 | 1 079 | 736 | 12,0 | 748 | 538 | 19 | 26,8 | 214 | 6,2 | 804 | 48 | 52 | |
| Juni | 39 | | 783 | 10,3 | 793 | 558 | 22 | 28,7 | 267 | 7,7 | 883 | 49 | 56 | |
| Juli | 38 | | 632 | 14,1 | 646 | 472 | 13 | 11,5 | 169 | 3,7 | 669 | 36 | 50 | |
| Augustus | 40 | 971 | 628 | 9,4 | 637 | 433 | 12 | 26,8 | 215 | 6,5 | 693 | 49 | 46 | |
| September | 40 | | 761 | 5,6 | 766 | 561 | 19 | 28,3 | 251 | 7,5 | 867 | 64 | 54 | |
| Oktober * | 40 | | 804 | | 804 | 580 | 18 | 22,4 | 254 | 6,7 | 881 | 47 | 63 | |
| November * | 41 | | 808 | | 809 | 559 | 16 | 20,5 | 282 | 7,5 | 885 | 30 | 55 | |

| | Productie van ijzer en staal (1 000 t) (vervolg) | | | | | | | | | | | | D. Eindprodukten | |
|------------|--|----------------------|---------------------------|---------------|-------------------------------|--|---------------------------------|-------------------------|---------------------------------|---|--|--------|------------------|----|
| | C. Afgewerkte produkten | | | | | | | | | | | Totaal | | |
| | Handelsstaal | Profielstaal en zors | Spoorstaven en toebehoren | Machine draad | Dikke platen (4,76mm en meer) | Middelmatige platen (van 3 tot 4,76mm) | Breedbandstaal (meer dan 150mm) | Fijne zwarte platen (3) | Bandstaal en banden voor pijpen | Rond en vierkant staafmateriaal voor buizen | Diverse assen en banden, dwarsliggers e.a. | | | |
| | | | | | | | | | | | | | | |
| 1961 | 159 | 14,0 | 6,0 | 51,2 | 42 | 7,0 | 3,3 | 96 | 24 | 0,4 | 2,4 | 405 | 15,8 | 33 |
| 1962 | 173 | 22,6 | 7,0 | 53,3 | 41 | 7,4 | 3,5 | 114 | 26 | 0,3 | 3,1 | 451 | 18,0 | 40 |
| 1963 | 171 | 26,4 | 4,9 | 60,2 | 36 | 13,6 | 2,8 | 131 | 29 | 0,1 | 2,1 | 476 | 18,9 | 48 |
| 1964 | 174 | 36,0 | 3,4 | 72,2 | 48 | 20,0 | 2,7 | 145 | 31 | 1,2 | 2,0 | 536 | 22,0 | 49 |
| 1965 | 179 | 33,4 | 5,5 | 76,5 | 65 | 23,8 | 3,1 | 137 | 32 | 1,7 | 2,2 | 559 | 21,3 | 44 |
| 1966 | 168 | 38,6 | 4,5 | 77,1 | 69 | 25,3 | 2,1 | 150 | 33 | 4,4 | 1,6 | 572 | 22,2 | 47 |
| Mei | 163 | 34,9 | 5,4 | 74,8 | 66 | 25,9 | 1,7 | 134 | 33 | 5,5 | 2,1 | 546 | 21,1 | 48 |
| Juni | 173 | 40,8 | 6,4 | 84,0 | 70 | 27,6 | 2,0 | 163 | 36 | 5,9 | 1,5 | 609 | 25,5 | 45 |
| Juli | 117 | 35,5 | 2,3 | 56,9 | 43 | 19,6 | 1,3 | 131 | 22 | 2,8 | 0,9 | 432 | 13,5 | 34 |
| Augustus | 140 | 32,8 | 2,0 | 67,2 | 70 | 20,4 | 2,4 | 122 | 33 | 4,4 | 1,2 | 495 | 22,4 | 42 |
| September | 188 | 39,6 | 3,7 | 87,7 | 77 | 27,2 | 2,9 | 164 | 36 | 3,9 | 1,1 | 631 | 26,3 | 53 |
| Oktober | 181 | 41,6 | 3,0 | 87,6 | 71 | 29,8 | 2,8 | 161 | 32 | 4,1 | 2,7 | 617 | 24,9 | 47 |
| November | 162 | 42,2 | 2,0 | 81,3 | 73 | 23,2 | 2,1 | 157 | 33 | 4,0 | 0,6 | 580 | 22,1 | 48 |
| December | 160 | 44,1 | 3,5 | 89,1 | 72 | 25,0 | 0,8 | 183 | 33 | 3,0 | 1,4 | 615 | 21,1 | 52 |
| 1967 | | | | | | | | | | | | | | |
| Januari | 173 | 44,0 | 3,2 | 84,1 | 72 | 31,7 | 0,8 | 189 | 31 | 2,4 | 1,8 | 633 | 19,2 | 52 |
| Februari | 170 | 35,5 | 3,4 | 78,3 | 74 | 26,4 | 1,6 | 172 | 29 | 3,4 | 1,3 | 593 | 20,1 | 52 |
| Maart | 197 | 44,8 | 3,1 | 80,8 | 89 | 26,3 | 1,7 | 187 | 35 | 3,5 | 1,7 | 670 | 22,9 | 54 |
| April | 194 | 44,5 | 5,0 | 85,5 | 85 | 24,8 | 1,1 | 176 | 29 | 3,0 | 1,2 | 650 | 20,3 | 57 |
| Mei | 172 | 43,1 | 3,2 | 78,8 | 78 | 24,2 | 1,3 | 186 | 34 | 4,1 | 3,1 | 628 | 23,0 | 57 |
| Juni | 200 | 47,0 | 4,0 | 85,7 | 85 | 29,4 | 1,2 | 182 | 32 | 4,5 | 1,9 | 673 | 22,9 | 47 |
| Juli | 133 | 35,5 | 1,8 | 51,8 | 53 | 25,5 | 0,8 | 148 | 20 | 0,8 | 1,6 | 472 | 16,0 | 48 |
| Augustus | 151 | 25,7 | 0,5 | 80,1 | 62 | 27,3 | 0,5 | 133 | 30 | 2,9 | 2,1 | 515 | 12,6 | 44 |
| September | 194 | 48,9 | 2,8 | 87,1 | 79 | 30,8 | 2,1 | 198 | 34 | 3,4 | 2,8 | 684 | 25,1 | 54 |
| Oktober * | 199 | 51,7 | 3,3 | 82,1 | 73 | 25,6 | 2,0 | 202 | 29 | 2,6 | 3,1 | 673 | 16,1 | 53 |
| November * | 194 | 41,6 | 3,3 | 83,9 | 68 | 29,2 | 1,7 | 190 | 32 | 2,5 | 2,7 | 648 | 20,6 | 50 |

(1) Inbegrepen, vanaf de maand april 1963, het gietijzer bestemd voor produceren van zuurstofstaal.

(2) De cijfers hebben betrekking op de verzendingen.

(3) De platen welke vertind, gegalvaniseerd of verlood dienen te worden, inbegrepen.

(4) De cijfers omvatten de hoeveelheden die in de ijzernijverheid werden voortgebracht, alsook de productie van de verwerkende nijverheidstakken.

(5) De cijfers omvatten de totale productie van de ijzernijverheid en van de verwerkende nijverheidstakken.

IJZERNIJVERHEID (vervolg)

| | Verbruik van grondstoffen (1 000 t) (1) | | | | | | | | | | | | | |
|---|---|---------------------------------------|----------|-----------------|--|-------|---|------------------|---------|--|--------------------|----------|---------|---|
| | Hoogovens | | | | | | | | | | Staalfabrieken (2) | | | |
| | IJzererts | | | | | | | Mangaan- erts | Schroot | Cokes | | Ruwijzer | Schroot | Spiegel- ijzer en hoog- oven ferro- man- gaan |
| | Ruw in de hoog- ovens | In de sinter- instal- laties | Totaal | Inlands erts | Waarvan | | Erts her- komstig uit de landen der E.G.K.S. | | | Erts her- komstig uit derde landen | Hoog- ovens | | | |
| Erts her- komstig uit de landen der E.G.K.S. | | | | | Erts her- komstig uit derde landen | | | | | | | | | |
| 1961 | 2 784 | 823 | 3 608 | 25 | 2 547 | 1 036 | 16 | 128 | 1 330 | 55 | 1 582 | 342 | 18 | |
| 1962 | 2 556 | 1 229 | 3 785 | 23 | 2 596 | 1 166 | 13 | 79 | 1 337 | 77 | 1 677 | 346 | 21 | |
| 1963 | 2 418 | 1 265 | 3 683 | 22 | 2 299 | 1 362 | 12 | 81 | 1 309 | 80 | 1 738 | 353 | 19 | |
| 1964 | 2 355 | 1 643 | 3 997 | 13 | 2 216 | 1 769 | 14 | 70 | 1 525 | 112 | 1 999 | 422 | 20 | |
| 1965 | 1 834 | 1 117 | 3 969(3) | 14 | 1 949 | 2 006 | 10 | 57 | 1 352 | 112 | 2 073 | 450 | 21 | |
| 1e trimester | 1 823 | 1 145 | 4 002(3) | 9 | 2 106 | 1 887 | 15 | 55 | 1 369 | 123 | 2 049 | 436 | 21 | |
| 2e trimester | 1 810 | 1 143 | 3 965(3) | 10 | 2 039 | 1 916 | 12 | 52 | 1 372 | 109 | 2 056 | 468 | 22 | |
| 3e trimester | 1 826 | 1 041 | 3 861(3) | 17 | 1 801 | 2 043 | 10 | 58 | 1 351 | 97 | 2 015 | 419 | 20 | |
| 4e trimester | 1 876 | 1 139 | 4 049(3) | 20 | 1 850 | 2 179 | 3 | 64 | 1 314 | 117 | 2 173 | 476 | 20 | |
| 1966 | 1 703 | 1 102 | 3 770(3) | 24 | 1 722 | 2 025 | 7 | 44 | 1 300 | 106 | 2 022 | 435 | 24 | |
| 1e trimester | 1 806 | 1 102 | 3 860(3) | 21 | 1 728 | 2 111 | 6 | 42 | 1 349 | 115 | 2 068 | 434 | 21 | |
| 2e trimester | 1 797 | 1 098 | 3 813(3) | 26 | 1 733 | 2 054 | 6 | 43 | 1 321 | 98 | 2 054 | 456 | 19 | |
| 3e trimester | 1 624 | 1 025 | 3 573(3) | 22 | 1 668 | 1 883 | 8 | 44 | 1 223 | 97 | 1 888 | 408 | 17 | |
| 4e trimester | 1 583 | 1 183 | 3 834(3) | 25 | 1 757 | 2 051 | 8 | 45 | 1 306 | 112 | 2 077 | 443 | 20 | |
| 1967 | | | | | | | | | | | | | | |
| 1e trimester | 1 811 | 1 208 | 3 993(3) | 25 | 1 812 | 3 155 | 6 | 42 | 1 359 | 100 | 2 120 | 487 | 21 | |
| 2e trimester | 1 637 | 1 211 | 3 947(3) | 14 | 1 485 | 2 447 | 8 | 47 | 1 401 | 111 | 2 228 | 522 | 21 | |
| 3e trimester | 1 535 | 1 040 | 3 750(3) | 13 | 1 445 | 2 292 | 7 | 33 | 1 298 | 114 | 1 995 | 452 | 19 | |

NON-FERROMETALEN EN HUN LEGERINGEN (4).

| | Ruwe produkten (1e en 2e smelting) (t) | | | | | | | Halfprodukten (t) | | | | | | Edele metalen (zilver, goud, platina, enz.) (kg) | |
|-----------|---|--------|--------|-----|---------------------|---|--------|---------------------------|---------------------------|-------|---------------------|----------------------------------|--------|---|------------------------|
| | Koper | Zink | Lood | Tin | Alu- mi- nium | Anti- monium, cad- mium, kobalt, nikkel, enz. | Totaal | Onge- legeerd koper | Koper- lege- ringen | Lood | Alu- mi- nium | Zink, tin, en di- verse | Totaal | Ruwe produk- ten | Half produk- ten |
| | | | | | | | | | | | | | | | |
| 1961 | 18 465 | 20 462 | 8 324 | 540 | 155 | 385 | 48 331 | 6 393 | 4 187 | 2 283 | 5 975 | 3 681 | 22 519 | 34 143 | 1 642 |
| 1962 | 18 453 | 17 180 | 7 763 | 805 | 237 | 401 | 44 839 | 5 551 | 3 969 | 2 319 | 6 728 | 3 862 | 22 430 | 31 947 | 1 579 |
| 1963 | 22 620 | 17 194 | 8 203 | 701 | 296 | 368 | 49 382 | 6 250 | 4 098 | 2 237 | 7 186 | 3 723 | 24 267 | 33 606 | 1 579 |
| 1964 | 23 844 | 18 545 | 6 943 | 576 | 288 | 352 | 50 548 | 7 812 | 5 009 | 2 165 | 10 288 | 3 855 | 29 129 | 35 308 | 1 731 |
| 1965 | 25 780 | 19 983 | 9 230 | 443 | 266 | 368 | 56 069 | 9 265 | 4 774 | 2 219 | 11 295 | 3 950 | 21 503 | 36 711 | 2 082 |
| 1966 | 25 286 | 20 976 | 7 722 | 548 | 212 | 384 | 55 128 | 8 105 | 4 118 | 2 160 | 14 457 | 3 987 | 32 827 | 37 580 | 2 247 |
| Juni | 24 960 | 21 838 | 8 548 | 349 | 252 | 344 | 56 291 | 8 813 | 4 536 | 2 079 | 16 597 | 4 345 | 36 370 | 34 255 | 2 375 |
| Juli | 24 933 | 21 652 | 8 064 | 418 | 212 | 278 | 55 557 | 4 975 | 1 618 | 1 448 | 9 109 | 1 923 | 19 073 | 32 133 | 888 |
| Augustus | 26 794 | 21 288 | 6 712 | 500 | 206 | 198 | 55 698 | 8 469 | 4 324 | 2 264 | 13 960 | 3 902 | 32 919 | 35 289 | 2 142 |
| September | 26 102 | 20 892 | 5 569 | 640 | 197 | 237 | 53 637 | 8 469 | 4 425 | 2 368 | 14 483 | 4 032 | 33 777 | 42 716 | 2 664 |
| Oktober | 23 722 | 21 316 | 6 425 | 644 | 217 | 314 | 52 638 | 7 432 | 4 261 | 2 228 | 14 853 | 3 933 | 32 707 | 44 788 | 2 515 |
| November | 24 186 | 20 627 | 7 471 | 663 | 188 | 389 | 53 524 | 6 625 | 4 045 | 2 337 | 14 482 | 3 982 | 31 471 | 42 647 | 2 208 |
| December | 26 625 | 20 500 | 8 678 | 650 | 137 | 446 | 57 036 | 5 986 | 4 212 | 2 182 | 15 654 | 4 140 | 32 174 | 38 481 | 2 518 |
| 1967 | | | | | | | | | | | | | | | |
| Januari | 30 898 | 19 555 | 9 270 | 644 | 130 | 464 | 60 961 | 6 351 | 4 053 | 2 064 | 14 237 | 3 974 | 30 679 | 37 769 | 2 316 |
| Februari | 27 654 | 19 200 | 9 771 | 639 | 99 | 372 | 57 735 | 7 003 | 3 840 | 2 103 | 12 398 | 4 276 | 29 620 | 34 552 | 2 055 |
| Maart | 24 474 | 18 970 | 10 325 | 584 | 88 | 302 | 54 743 | 6 213 | 4 182 | 2 176 | 13 822 | 4 536 | 30 929 | 33 282 | 2 533 |
| April | 21 582 | 18 894 | 9 932 | 440 | 74 | 218 | 51 140 | 6 071 | 3 729 | 1 851 | 13 035 | 4 129 | 28 815 | 33 997 | 2 147 |
| Mei | 22 723 | 19 291 | 9 591 | 414 | 80 | 260 | 52 359 | 6 897 | 4 024 | 1 891 | 11 532 | 4 373 | 28 717 | 42 411 | 1 902 |
| Juni | 26 405 | 19 131 | 8 787 | 430 | 76 | 230 | 55 059 | 8 970 | 4 501 | 2 186 | 12 292 | 5 112 | 33 061 | 47 208 | 2 084 |
| Juli | 27 799 | 18 910 | 7 998 | 529 | | | | | | | | | | | |
| Augustus | 29 287 | 18 954 | 7 036 | 470 | | | | | | | | | | | |
| September | 27 020 | 18 803 | 7 113 | 453 | | | | | | | | | | | |
| Oktober | 27 571 | 18 726 | 7 979 | 511 | | | | | | | | | | | |
| November | 27 807 | 18 545 | 9 548 | 592 | | | | | | | | | | | |

(1) Bron : Groupement des hauts fourneaux et aciéries belges.

(2) Niet inbegrepen de onafhankelijke gieterijen.

(3) Inbegrepen het verbruik van ijzererts in de bedding-installaties. Dit verbruik was tot en met 1964 verdeeld onder de sinterinstallaties en de hoogovens.

(4) De maandelijkse gegevens voor de ruwe produktie zijn berekend op de cijfers van de laatste drie maanden.

METAALVERWERKENDE NIJVERHEID (1)

| | Vormstaalgietereien | | | | | IJzergietereien | | | | | Draad- en metaaltrekkerij, koudwalserij en afgeleide producten " | | | | |
|------------|---|-------------------------|-----------------|-------------------------|-----------------|---|-------------------------|-----------------|-------------------------|-----------------|--|-------------------------|-----------------|-------------------------|-----------------|
| | Bestellingen Waarde (miljoenen F) | Verzendingen | | Uitvoer | | Bestellingen Waarde (miljoenen F) | Verzendingen | | Uitvoer | | Bestellingen Waarde (miljoenen F) | Verzendingen | | Uitvoer | |
| | | Waarde (miljoenen F) | Ge-wicht (t) | Waarde (miljoenen F) | Ge-wicht (t) | | Waarde (miljoenen F) | Ge-wicht (t) | Waarde (miljoenen F) | Ge-wicht (t) | | Waarde (miljoenen F) | Ge-wicht (t) | Waarde (miljoenen F) | Ge-wicht (t) |
| 1961 | 141 | 129 | 5 572 | 60,8 | 2 578 | 202 | 199 | 17 187 | 41,5 | 2 645 | 660 | 679 | 66 031 | 452,8 | 48 528 |
| 1962 | 149 | 151 | 6 120 | 72,6 | 2 773 | 201 | 209 | 17 146 | 45,9 | 2 742 | 662 | 668 | 66 566 | 445,8 | 49 446 |
| 1963 | 130 | 141 | 5 482 | 66,6 | 2 449 | 202 | 214 | 17 700 | 51,2 | 3 248 | 660 | 684 | 68 713 | 464,8 | 50 631 |
| 1964 | 149 | 146 | 5 566 | 68,9 | 2 516 | 226 | 234 | 18 827 | 54,7 | 3 323 | 841 | 780 | 75 446 | 523,1 | 54 335 |
| 1965 | 153 | 153 | 5 469 | 77,7 | 2 764 | 215 | 227 | 19 431 | 54,6 | 3 141 | 863 | 841 | 77 464 | 581,8 | 56 986 |
| 1966 | 146 | 155 | 5 324 | 83,3 | 2 868 | 203 | 215 | 17 763 | 49,3 | 2 866 | 881 | 867 | 79 687 | 601,1 | 59 460 |
| Mei | 163 | 150 | 5 113 | 82,4 | 2 864 | 194 | 212 | 17 908 | 48,7 | 3 145 | 890 | 906 | 83 385 | 642,9 | 63 425 |
| Juni | 165 | 188 | 6 176 | 92,8 | 3 069 | 201 | 243 | 19 896 | 58,3 | 3 541 | 907 | 971 | 88 704 | 664,1 | 64 868 |
| Juli | 65 | 74 | 2 433 | 36,5 | 1 139 | 114 | 124 | 9 463 | 35,0 | 1 673 | 623 | 609 | 52 600 | 446,5 | 40 569 |
| Augustus | 152 | 152 | 5 275 | 81,4 | 2 780 | 215 | 221 | 17 539 | 51,4 | 2 758 | 820 | 737 | 71 746 | 486,7 | 52 794 |
| September | 148 | 161 | 5 630 | 86,3 | 3 063 | 234 | 222 | 16 341 | 53,1 | 2 757 | 899 | 952 | 89 726 | 664,2 | 66 743 |
| Oktober | 148 | 152 | 5 072 | 84,0 | 2 703 | 179 | 210 | 16 918 | 47,4 | 2 627 | 906 | 886 | 81 247 | 631,2 | 61 655 |
| November | 150 | 133 | 4 584 | 70,9 | 2 532 | 249 | 213 | 17 235 | 45,4 | 2 567 | 875 | 866 | 77 065 | 601,2 | 56 955 |
| December | 136 | 140 | 4 825 | 79,2 | 2 672 | 171 | 222 | 19 372 | 43,2 | 3 186 | 816 | 846 | 77 571 | 591,9 | 58 059 |
| 1967 | | | | | | | | | | | | | | | |
| Januari | 145 | 153 | 5 282 | 81,8 | 2 834 | 170 | 198 | 16 872 | 49,1 | 2 515 | 912 | 942 | 82 516 | 660,3 | 61 646 |
| Februari | 140 | 150 | 5 111 | 81,5 | 2 788 | 188 | 204 | 19 213 | 47,5 | 2 533 | 848 | 875 | 78 949 | 628,0 | 59 945 |
| Maart | 121 | 142 | 4 644 | 77,7 | 2 554 | 192 | 218 | 19 342 | 54,8 | 3 336 | 992 | 1 018 | 91 917 | 729,8 | 70 035 |
| April | 102 | 133 | 4 473 | 66,4 | 2 214 | 181 | 200 | 17 541 | 46,2 | 2 528 | 948 | 948 | 84 745 | 687,1 | 64 629 |
| Mei * | 118 | 140 | 4 698 | 71,3 | 2 430 | 162 | 196 | 17 398 | 41,8 | 2 205 | 894 | 826 | 72 036 | 528,8 | 53 842 |
| Juni * | 146 | 168 | 5 687 | 86,3 | 2 965 | 207 | 232 | 19 640 | 59,8 | 2 868 | 836 | 926 | 82 309 | 674,9 | 63 204 |
| Juli * | 59 | 57 | 1 682 | 26,7 | 719 | 106 | 111 | 9 101 | 29,4 | 1 415 | 529 | 558 | 43 112 | 419,4 | 33 576 |
| Augustus * | 151 | 138 | 4 723 | 68,9 | 2 208 | 228 | 188 | 17 374 | 43,4 | 2 255 | 787 | 798 | 79 431 | 576,3 | 61 590 |
| September* | 138 | 145 | 4 973 | 66,0 | 2 253 | 201 | 223 | 19 802 | 46,5 | 2 439 | 915 | 958 | 86 843 | 695,8 | 65 929 |

| | Smeedwerk, warm pers- en dieptrekwerk en aanverw. nijverheid | | | | | Plaatbewerking en diverse metaalverwerkingen | | | | | Metaal toebehoren voor het bouwbedrijf | | | | |
|-------------|--|-------------------------|-----------------|-------------------------|-----------------|--|-------------------------|-----------------|-------------------------|-----------------|---|-------------------------|-----------------|-------------------------|-----------------|
| | Bestellingen Waarde (miljoenen F) | Verzendingen | | Uitvoer | | Bestellingen Waarde (miljoenen F) | Verzendingen | | Uitvoer | | Bestellingen Waarde (miljoenen F) | Verzendingen | | Uitvoer | |
| | | Waarde (miljoenen F) | Ge-wicht (t) | Waarde (miljoenen F) | Ge-wicht (t) | | Waarde (miljoenen F) | Ge-wicht (t) | Waarde (miljoenen F) | Ge-wicht (t) | | Waarde (miljoenen F) | Ge-wicht (t) | Waarde (miljoenen F) | Ge-wicht (t) |
| 1961 | 249 | 241 | 18 364 | 93,8 | 8 783 | 671 | 674 | 41 018 | 287,1 | 24 439 | 507 | 502 | 16 029 | 66,4 | 2 660 |
| 1962 | 265 | 265 | 20 600 | 107,0 | 10 456 | 813 | 783 | 51 026 | 351,5 | 31 765 | 585 | 574 | 17 280 | 89,9 | 3 636 |
| 1963 | 262 | 267 | 20 585 | 107,2 | 10 610 | 899 | 903 | 62 896 | 411,1 | 37 836 | 735 | 686 | 19 735 | 110,5 | 4 051 |
| 1964 | 293 | 292 | 22 358 | 120,7 | 11 653 | 980 | 1 024 | 67 961 | 465,5 | 41 078 | 785 | 771 | 21 991 | 140,9 | 4 567 |
| 1965 | 287 | 304 | 21 989 | 119,4 | 11 125 | 981 | 984 | 62 314 | 429,5 | 37 604 | 804 | 818 | 21 347 | 136,0 | 4 124 |
| 1966 | 298 | 302 | 22 656 | 119,4 | 11 425 | 1 033 | 1 009 | 60 756 | 430,3 | 36,457 | 871 | 890 | 22 129 | 154,0 | 4 447 |
| Mei | 262 | 277 | 21 578 | 114,6 | 11 431 | 981 | 1 019 | 61 437 | 455,3 | 37 945 | 851 | 825 | 21 195 | 150,3 | 4 820 |
| Juni | 357 | 346 | 25 639 | 143,2 | 13 718 | 1 084 | 1 094 | 64 298 | 489,2 | 38 689 | 888 | 942 | 25 209 | 172,6 | 5 123 |
| Juli | 237 | 211 | 17 822 | 86,3 | 8 574 | 875 | 877 | 53 959 | 403,2 | 36 817 | 522 | 534 | 13 816 | 91,8 | 2 845 |
| Augustus | 263 | 264 | 19 642 | 95,6 | 9 355 | 937 | 971 | 56 715 | 380,6 | 31 413 | 1 017 | 953 | 23 559 | 166,3 | 4 336 |
| September | 293 | 341 | 25 910 | 138,9 | 13 574 | 826 | 1 047 | 62 296 | 430,3 | 36 223 | 1 028 | 1 092 | 27 789 | 187,7 | 5 166 |
| Oktober | 301 | 329 | 24 382 | 118,9 | 11 928 | 1 149 | 1 066 | 62 242 | 412,9 | 34 523 | 987 | 1 065 | 26 217 | 208,3 | 5 706 |
| November | 334 | 326 | 24 078 | 119,6 | 11 365 | 1 020 | 1 001 | 58 658 | 406,7 | 34 479 | 999 | 1 069 | 23 941 | 192,7 | 4 401 |
| December | 354 | 316 | 23 768 | 116,6 | 11 216 | 1 166 | 1 193 | 74 752 | 541,3 | 49 417 | 870 | 994 | 23 092 | 159,0 | 4 789 |
| 1967 | | | | | | | | | | | | | | | |
| Januari | 304 | 308 | 21 941 | 121,2 | 10 962 | 1 054 | 971 | 55 230 | 390,5 | 31 846 | 860 | 838 | 18 690 | 136,1 | 3 358 |
| Februari | 344 | 307 | 22 455 | 115,8 | 11 149 | 1 075 | 1 007 | 58 492 | 401,7 | 33 262 | 843 | 831 | 19 189 | 121,3 | 3 577 |
| Maart | 371 | 361 | 25 577 | 137,2 | 12 925 | 1 192 | 1 077 | 63 280 | 479,9 | 38 813 | 962 | 902 | 21 644 | 135,6 | 3 999 |
| April | 284 | 327 | 23 718 | 125,0 | 11 854 | 1 062 | 1 112 | 67 919 | 496,9 | 42 106 | 815 | 857 | 20 522 | 126,5 | 3 768 |
| Mei * | 326 | 300 | 22 107 | 109,7 | 10 370 | 1 157 | 1 114 | 69 306 | 485,7 | 41 537 | 900 | 867 | 21 097 | 150,9 | 4 497 |
| Juni * | 321 | 347 | 25 319 | 125,0 | 11 886 | 1 083 | 1 198 | 69 753 | 504,8 | 41 163 | 925 | 978 | 23 867 | 183,4 | 4 827 |
| Juli * | 199 | 213 | 15 815 | 82,4 | 8 062 | 916 | 982 | 62 371 | 447,3 | 38 502 | 590 | 554 | 12 598 | 83,5 | 2 505 |
| Augustus * | 299 | 266 | 18 996 | 90,1 | 8 080 | 949 | 1 045 | 61 871 | 393,9 | 32 319 | 1 032 | 1 013 | 24 875 | 161,5 | 4 267 |
| September * | 298 | 324 | 23 638 | 109,1 | 10 674 | 930 | 1 117 | 67 002 | 451,3 | 37 444 | 1 071 | 1 117 | 27 002 | 182,4 | 5 086 |

(1) Bron : Federatie van de Ondernemingen der Metaalverwerkende nijverheid en het Nationaal Instituut voor de Statistiek. Inrichtingen welke 5 werklieden of meer tewerkstellen.

METAALVERWERKENDE NIJVERHEID (vervolg)

| | Bruggen, vakwerk, plaatwerk en stoomketels | | | | | Scheepsbouw | | | | | Spoor- en tramwegmaterieel | | | | |
|-------------|---|---------------------------------|---------------------|---------------------------------|---------------------|---|---------------------------------|---------------------|---------------------------------|---------------------|---|---------------------------------|---------------------|---------------------------------|---------------------|
| | Verzendingen | | Uitvoer | | | Verzendingen | | Uitvoer | | | Verzendingen | | Uitvoer | | |
| | Be- stel- lingen waarde (mil- joenen F) | Waarde (mil- joenen F) | Ge- wicht (t) | Waarde (mil- joenen F) | Ge- wicht (t) | Be- stel- lingen waarde (mil- joenen F) | Waarde (mil- joenen F) | Ge- wicht (t) | Waarde (mil- joenen F) | Ge- wicht (t) | Be- stel- lingen waarde (mil- joenen F) | Waarde (mil- joenen F) | Ge- wicht (t) | Waarde (mil- joenen F) | Ge- wicht (t) |
| 1961 | 419 | 341 | 16 945 | 62,0 | 2 892 | 314 | 348 | 6 430 | 243,5 | 4 772 | 262 | 239 | 3 052 | 58,9 | 1 391 |
| 1962 | 466 | 390 | 20 654 | 55,4 | 2 943 | 253 | 334 | 6 590 | 200,9 | 4 140 | 247 | 174 | 4 353 | 43,7 | 1 414 |
| 1963 | 407 | 419 | 22 212 | 51,4 | 2 456 | 318 | 338 | 6 876 | 141,7 | 3 030 | 305 | 240 | 4 761 | 59,6 | 1 924 |
| 1964 | 452 | 429 | 23 563 | 58,6 | 2 736 | 342 | 293 | 2 944 | 138,0 | 1 710 | 191 | 260 | 6 367 | 116,6 | 3 587 |
| 1965 | 537 | 467 | 22 876 | 66,2 | 3 301 | 399 | 371 | 4 515 | 118,8 | 1 348 | 115 | 208 | 4 628 | 94,8 | 3 188 |
| 1966 | 599 | 543 | 26 623 | 93,2 | 4 344 | 503 | 347 | 2 970 | 176,3 | 1 282 | 144 | 201 | 3 193 | 50,5 | 1 551 |
| Mei | 629 | 472 | 25 720 | 74,1 | 3 895 | 303 | 312 | 1 116 | 70,8 | 285 | 84 | 188 | 2 345 | 32,0 | 704 |
| Juni | 908 | 519 | 26 964 | 100,7 | 4 073 | 548 | 669 | 16 757 | 171,1 | 287 | 80 | 190 | 2 725 | 55,3 | 1 316 |
| Juli | 580 | 375 | 18 456 | 69,2 | 3 147 | 365 | 430 | 340 | 107,2 | 214 | 34 | 173 | 3 924 | 26,4 | 2 595 |
| Augustus | 773 | 491 | 23 669 | 85,9 | 3 512 | 1 238 | 183 | 814 | 113,0 | 642 | 233 | 139 | 2 109 | 38,3 | 551 |
| September | 456 | 548 | 38 900 | 115,0 | 6 008 | 336 | 432 | 5 103 | 350,2 | 4 839 | 75 | 177 | 2 783 | 39,5 | 573 |
| Oktober | 510 | 618 | 30 697 | 106,4 | 4 219 | 373 | 264 | 979 | 173,6 | 711 | 249 | 221 | 3 473 | 58,6 | 1 612 |
| November | 564 | 595 | 30 379 | 121,5 | 5 875 | 383 | 246 | 652 | 154,0 | 420 | 224 | 177 | 2 993 | 45,3 | 1 591 |
| December | 592 | 814 | 28 195 | 126,2 | 5 146 | 947 | 695 | 6 736 | 578,6 | 6 503 | 137 | 264 | 3 822 | 69,9 | 2 211 |
| 1967 | | | | | | | | | | | | | | | |
| Januari | 360 | 488 | 24 362 | 97,1 | 4 445 | 544 | 228 | 31 | 168,6 | - | 123 | 221 | 3 939 | 64,7 | 2 734 |
| Februari | 619 | 561 | 24 926 | 94,8 | 3 706 | 251 | 333 | 3 543 | 229,9 | 3 428 | 60 | 118 | 2 882 | 67,8 | 2 217 |
| Maart | 599 | 583 | 25 921 | 105,6 | 4 183 | 580 | 300 | 564 | 133,6 | 356 | 63 | 115 | 3 925 | 60,2 | 2 763 |
| April | 341 | 588 | 22 039 | 89,5 | 3 520 | 231 | 365 | 2 934 | 94,7 | 345 | 37 | 169 | 4 053 | 62,4 | 2 398 |
| Mei * | 378 | 552 | 27 100 | 173,6 | 7 813 | 288 | 245 | 577 | 121,1 | 473 | 95 | 154 | 3 239 | 69,9 | 2 190 |
| Juni * | 608 | 746 | 29 758 | 284,0 | 9 999 | 1 016 | 228 | 691 | 147,4 | 364 | 53 | 176 | 3 545 | 61,4 | 2 148 |
| Juli * | 412 | 454 | 21 901 | 148,5 | 7 076 | 223 | 553 | 20 677 | 83,8 | 187 | 204 | 119 | 2 848 | 53,9 | 1 907 |
| Augustus * | 356 | 616 | 27 271 | 133,8 | 7 479 | 279 | 391 | 2 271 | 98,4 | 416 | 120 | 173 | 4 559 | 75,0 | 2 838 |
| September * | 491 | 645 | 33 878 | 111,9 | 6 444 | 340 | 287 | 41 | 177,8 | - | 159 | 167 | 3 531 | 42,3 | 1 631 |

| | Motorvoertuigen, rijwielen en aanverwante nijverheden | | | | | Vliegtuigindustrie | | | | | Drijfkrachtmachines, pneumatische en hydraulische machines | | | | |
|-------------|--|---------------------------------|---------------------|---------------------------------|---------------------|--|---------------------------------|---------------------|---------------------------------|---------------------|--|---------------------------------|---------------------|---------------------------------|---------------------|
| | Verzendingen | | Uitvoer | | | Verzendingen | | Uitvoer | | | Verzendingen | | Uitvoer | | |
| | Be- stel- lin- gen waarde (mil- joenen F) | Waarde (mil- joenen F) | Ge- wicht (t) | Waarde (mil- joenen F) | Ge- wicht (t) | Be- stel- lin- gen waarde (mil- joenen F) | Waarde (mil- joenen F) | Ge- wicht (t) | Waarde (mil- joenen F) | Ge- wicht (t) | Be- stel- lin- gen waarde (mil- joenen F) | Waarde (mil- joenen F) | Ge- wicht (t) | Waarde (mil- joenen F) | Ge- wicht (t) |
| 1961 | 1 464 | 1 493 | 19 759 | 411,6 | 5 788 | 676 | 36 | 4 | 16,9 | 3 | 191 | 185 | 1 464 | 109,5 | 734 |
| 1962 | 1 517 | 1 691 | 21 819 | 547,5 | 7 607 | 196 | 148 | 30 | 103,6 | 24 | 213 | 198 | 1 706 | 110,9 | 924 |
| 1963 | 1 787 | 1 986 | 26 124 | 630,9 | 9 244 | 181 | 312 | 55 | 229,0 | 43 | 254 | 240 | 1 965 | 137,8 | 1 082 |
| 1964 | 2 343 | 2 554 | 31 798 | 1 256,7 | 15 783 | 180 | 572 | 52 | 269,9 | 43 | 294 | 273 | 2 215 | 160,2 | 1 165 |
| 1965 | 2 763 | 2 960 | 39 918 | 1 692,2 | 24 736 | 115 | 234 | 18 | 153,7 | 16 | 326 | 304 | 2 281 | 179,6 | 1 300 |
| 1966 | 3 044 | 3 349 | 48 820 | 2 032,1 | 32 850 | 199 | 122 | 12 | 84,5 | 9 | 341 | 331 | 2 334 | 200,1 | 1 277 |
| Mei | 3 399 | 3 848 | 55 046 | 2 415,0 | 38 140 | 40 | 67 | 3 | 51,8 | 3 | 427 | 304 | 2 151 | 199,9 | 1 412 |
| Juni | 3 599 | 4 130 | 60 676 | 2 593,7 | 41 876 | 85 | 86 | 9 | 65,5 | 9 | 395 | 380 | 2 670 | 230,5 | 1 327 |
| Juli | 2 091 | 2 391 | 36 265 | 1 311,7 | 23 113 | 196 | 51 | 6 | 20,5 | 3 | 310 | 170 | 1 446 | 101,7 | 782 |
| Augustus | 1 868 | 1 940 | 26 346 | 1 095,0 | 16 485 | 469 | 91 | 15 | 71,4 | 9 | 238 | 333 | 2 861 | 193,9 | 1 823 |
| September | 2 944 | 3 283 | 49 242 | 1 987,3 | 33 175 | 400 | 172 | 18 | 119,6 | 14 | 293 | 297 | 2 246 | 144,5 | 1 009 |
| Oktober | 3 009 | 3 318 | 50 639 | 2 025,7 | 34 591 | 87 | 161 | 20 | 105,0 | 14 | 262 | 269 | 1 969 | 149,8 | 1 057 |
| November | 3 165 | 3 307 | 50 752 | 2 120,0 | 36 110 | 208 | 171 | 21 | 91,7 | 12 | 295 | 382 | 2 170 | 251,2 | 1 206 |
| December | 3 224 | 3 401 | 50 490 | 2 124,8 | 35 060 | 292 | 130 | 10 | 89,1 | 9 | 439 | 426 | 3 579 | 250,8 | 1 457 |
| 1967 | | | | | | | | | | | | | | | |
| Januari | 3 177 | 3 290 | 49 081 | 2 073,0 | 33 951 | 170 | 114 | 10 | 78,8 | 8 | 497 | 436 | 4 298 | 207,6 | 1 839 |
| Februari | 3 032 | 3 097 | 42 404 | 1 770,7 | 25 860 | 77 | 113 | 11 | 92,5 | 10 | 542 | 479 | 4 712 | 260,6 | 1 693 |
| Maart | 3 582 | 3 852 | 53 217 | 2 123,0 | 34 093 | 204 | 148 | 13 | 100,0 | 12 | 706 | 531 | 4 669 | 287,7 | 2 423 |
| April | 3 418 | 3 678 | 53 763 | 2 191,1 | 35 426 | 59 | 114 | 8 | 68,5 | 7 | 587 | 537 | 4 392 | 310,2 | 2 259 |
| Mei * | 3 270 | 3 510 | 50 331 | 2 033,5 | 32 827 | 48 | 74 | 4 | 42,5 | 3 | 518 | 522 | 3 786 | 268,0 | 1 643 |
| Juni * | 3 588 | 3 813 | 56 709 | 2 339,4 | 38 318 | 54 | 170 | 15 | 110,5 | 12 | 601 | 619 | 3 880 | 315,8 | 1 564 |
| Juli * | 2 477 | 2 582 | 34 194 | 1 528,9 | 22 628 | 35 | 69 | 5 | 54,3 | 5 | 332 | 366 | 3 570 | 164,4 | 1 421 |
| Augustus * | 1 991 | 1 944 | 26 829 | 1 179,6 | 18 126 | 162 | 526 | 90 | 336,7 | 89 | 431 | 409 | 3 932 | 145,0 | 1 123 |
| September * | 3 300 | 3 365 | 48 590 | 2 181,1 | 34 513 | 155 | 121 | 8 | 87,0 | 5 | 465 | 535 | 4 239 | 244,0 | 1 645 |

METAALVERWERKENDE NIJVERHEID (vervolg)

| | Werktuigmachines en aanverwante nijverheden | | | | | Textielmachines en toebehoren | | | | | Diverse mechaniekconstructies | | | | | | | |
|-------------|---|----------------------|--------------|----------------------|--------------|-------------------------------|----------------------|--------------|----------------------|--------------|-------------------------------|----------------------|--------------|----------------------|----------------------|--------------|----------------------|--------------|
| | Bestellingen | | Verzendingen | | Uitvoer | | Bestellingen | | Verzendingen | | Uitvoer | | Bestellingen | | Verzendingen | | Uitvoer | |
| | Waarde (miljoenen F) | Waarde (miljoenen F) | Ge-wicht (t) | Waarde (miljoenen F) | Ge-wicht (t) | Waarde (miljoenen F) | Waarde (miljoenen F) | Ge-wicht (t) | Waarde (miljoenen F) | Ge-wicht (t) | Waarde (miljoenen F) | Waarde (miljoenen F) | Ge-wicht (t) | Waarde (miljoenen F) | Waarde (miljoenen F) | Ge-wicht (t) | Waarde (miljoenen F) | Ge-wicht (t) |
| 1961 | 235 | 173 | 1 570 | 126,6 | 1 219 | 166 | 160 | 2 106 | 126,9 | 1 674 | 226 | 172 | 2 849 | 37,8 | 598 | | | |
| 1962 | 212 | 204 | 1 620 | 147,4 | 1 183 | 181 | 178 | 2 324 | 146,6 | 1 905 | 204 | 199 | 3 337 | 40,5 | 778 | | | |
| 1963 | 222 | 225 | 1 585 | 157,6 | 1 062 | 189 | 206 | 2 422 | 159,8 | 1 910 | 215 | 213 | 3 168 | 41,1 | 614 | | | |
| 1964 | 250 | 235 | 1 472 | 164,7 | 998 | 198 | 217 | 2 399 | 176,7 | 1 960 | 260 | 259 | 3 686 | 48,8 | 816 | | | |
| 1965 | 233 | 240 | 1 615 | 168,0 | 1 102 | 183 | 205 | 2 395 | 163,8 | 1 962 | 277 | 278 | 3 980 | 59,2 | 873 | | | |
| 1966 | 277 | 263 | 1 687 | 184,2 | 1 111 | 235 | 204 | 2 439 | 163,0 | 1 973 | 283 | 288 | 3 902 | 61,2 | 953 | | | |
| Mei | 265 | 283 | 2 017 | 195,5 | 1 281 | 307 | 204 | 2 504 | 158,9 | 2 032 | 268 | 291 | 4 044 | 58,0 | 998 | | | |
| Juni | 287 | 317 | 2 147 | 208,4 | 1 142 | 294 | 280 | 4 041 | 221,6 | 3 626 | 313 | 311 | 4 187 | 60,4 | 818 | | | |
| Juli | 206 | 163 | 1 187 | 116,5 | 849 | 237 | 149 | 1 805 | 119,5 | 1 498 | 205 | 170 | 2 487 | 44,4 | 769 | | | |
| Augustus | 263 | 215 | 1 409 | 140,5 | 879 | 179 | 155 | 1 688 | 114,5 | 1 248 | 294 | 276 | 3 927 | 55,3 | 877 | | | |
| September | 256 | 290 | 1 913 | 201,4 | 1 359 | 188 | 218 | 2 798 | 173,6 | 2 328 | 275 | 298 | 4 021 | 64,0 | 1 018 | | | |
| Oktober | 306 | 251 | 1 274 | 165,9 | 761 | 211 | 250 | 3 093 | 206,0 | 2 510 | 288 | 308 | 3 853 | 64,5 | 984 | | | |
| November | 258 | 285 | 1 632 | 208,7 | 1 096 | 191 | 225 | 2 697 | 171,6 | 2 148 | 296 | 302 | 3 911 | 57,8 | 913 | | | |
| December | 302 | 351 | 2 188 | 254,0 | 1 539 | 324 | 293 | 2 921 | 235,0 | 2 351 | 343 | 338 | 3 554 | 65,1 | 883 | | | |
| 1967 | | | | | | | | | | | | | | | | | | |
| Januari | 318 | 240 | 1 387 | 162,5 | 897 | 251 | 199 | 2 234 | 145,5 | 1 585 | 274 | 259 | 3 472 | 54,5 | 812 | | | |
| Februari | 294 | 256 | 1 508 | 173,3 | 908 | 196 | 213 | 2 439 | 154,7 | 1 812 | 284 | 279 | 3 851 | 52,5 | 771 | | | |
| Maart | 270 | 303 | 1 735 | 206,9 | 1 117 | 361 | 264 | 2 872 | 214,0 | 2 451 | 271 | 314 | 4 301 | 81,5 | 1 236 | | | |
| April | 251 | 241 | 1 604 | 159,2 | 926 | 166 | 218 | 2 180 | 166,6 | 1 713 | 253 | 269 | 3 851 | 58,2 | 931 | | | |
| Mei * | 251 | 273 | 1 613 | 195,5 | 1 091 | 216 | 299 | 3 493 | 236,2 | 2 947 | 279 | 262 | 3 614 | 63,4 | 867 | | | |
| Juni * | 281 | 294 | 1 736 | 215,0 | 1 201 | 200 | 254 | 2 828 | 199,2 | 2 305 | 276 | 302 | 4 004 | 61,4 | 890 | | | |
| Juli * | 188 | 175 | 1 036 | 131,9 | 772 | 164 | 207 | 2 376 | 171,3 | 2 031 | 190 | 175 | 2 194 | 39,9 | 573 | | | |
| Augustus * | 156 | 228 | 1 108 | 158,7 | 735 | 143 | 149 | 1 622 | 107,6 | 1 277 | 310 | 288 | 3 663 | 66,4 | 809 | | | |
| September * | 316 | 266 | 1 493 | 200,4 | 1 099 | 269 | 222 | 2 292 | 172,7 | 1 822 | 272 | 286 | 3 988 | 60,7 | 1 138 | | | |

| | Hef-, transport- en weegtoestellen | | | | | Toestellen en installaties voor diverse nijverheden (1) | | | | | Elektrotechniek | | | | | | | |
|------------|------------------------------------|----------------------|--------------|----------------------|--------------|---|----------------------|--------------|----------------------|--------------|----------------------|--------------|----------------------|----------------------|--------------|----------------------|--------------|--|
| | Bestellingen | | Verzendingen | | Uitvoer | | Bestellingen | | Verzendingen | | Uitvoer | | Bestellingen | | Verzendingen | | Uitvoer | |
| | Waarde (miljoenen F) | Waarde (miljoenen F) | Ge-wicht (t) | Waarde (miljoenen F) | Ge-wicht (t) | Waarde (miljoenen F) | Waarde (miljoenen F) | Ge-wicht (t) | Waarde (miljoenen F) | Ge-wicht (t) | Waarde (miljoenen F) | Ge-wicht (t) | Waarde (miljoenen F) | Waarde (miljoenen F) | Ge-wicht (t) | Waarde (miljoenen F) | Ge-wicht (t) | |
| 1961 | 167 | 131 | 2 573 | 35,5 | 546 | 635 | 590 | 10 285 | 273,0 | 4 089 | 1 738 | 1 525 | 19 151 | 562,9 | 5 763 | | | |
| 1962 | 177 | 155 | 3 070 | 44,7 | 950 | 669 | 694 | 11 794 | 355,7 | 5 260 | 1 782 | 1 651 | 17 516 | 636,5 | 5 470 | | | |
| 1963 | 202 | 193 | 3 714 | 40,6 | 642 | 756 | 772 | 13 525 | 382,6 | 5 958 | 1 901 | 1 909 | 19 425 | 729,1 | 6 241 | | | |
| 1964 | 227 | 215 | 3 448 | 53,6 | 788 | 854 | 831 | 13 594 | 426,2 | 6 538 | 2 320 | 2 129 | 21 387 | 868,8 | 7 513 | | | |
| 1965 | 236 | 241 | 3 586 | 54,1 | 689 | 1 252 | 1 254 | 22 312 | 790,8 | 14 878 | 2 521 | 2 363 | 22 763 | 981,8 | 8 041 | | | |
| 1966 | 251 | 273 | 3 638 | 61,0 | 687 | 1 414 | 1 367 | 23 960 | 883,1 | 16 034 | 2 510 | 2 394 | 22 211 | 1 022,8 | 7 478 | | | |
| Mei | 278 | 236 | 3 022 | 50,4 | 684 | 1 281 | 1 616 | 24 797 | 1 198,3 | 17 372 | 2 289 | 2 207 | 21 017 | 846,8 | 6 246 | | | |
| Juni | 292 | 312 | 3 700 | 61,4 | 684 | 1 309 | 1 774 | 27 783 | 1 015,4 | 18 701 | 2 501 | 2 419 | 22 753 | 1 039,3 | 7 529 | | | |
| Juli | 185 | 227 | 2 950 | 46,1 | 617 | 1 107 | 1 272 | 26 459 | 914,4 | 19 984 | 2 267 | 1 677 | 15 827 | 777,4 | 5 421 | | | |
| Augustus | 328 | 229 | 3 173 | 44,7 | 572 | 956 | 952 | 16 182 | 503,0 | 8 338 | 2 695 | 2 236 | 19 600 | 898,8 | 6 272 | | | |
| September | 255 | 271 | 4 366 | 66,4 | 793 | 1 298 | 12 299 | 23 056 | 795,5 | 14 463 | 2 415 | 2 677 | 24 824 | 1 137,2 | 8 865 | | | |
| Oktober | 238 | 286 | 4 017 | 61,6 | 704 | 1 592 | 1 231 | 22 297 | 732,8 | 13 814 | 2 703 | 2 638 | 25 207 | 1 139,9 | 8 601 | | | |
| November | 243 | 286 | 3 848 | 62,8 | 691 | 1 794 | 1 214 | 20 377 | 738,4 | 13 050 | 2 658 | 2 718 | 25 263 | 1 144,6 | 8 693 | | | |
| December | 228 | 350 | 5 034 | 57,5 | 612 | 1 932 | 1 579 | 24 800 | 946,6 | 15 945 | 3 071 | 3 081 | 25 502 | 1 314,1 | 9 318 | | | |
| 1967 | | | | | | | | | | | | | | | | | | |
| Januari | 427 | 353 | 4 782 | 129,4 | 1 632 | 985 | 919 | 16 057 | 640,8 | 11 553 | 2 263 | 2 393 | 22 080 | 917,5 | 6 913 | | | |
| Februari | 303 | 289 | 4 178 | 71,9 | 1 000 | 935 | 1 014 | 17 416 | 719,0 | 12 786 | 2 282 | 2 240 | 20 567 | 899,1 | 6 706 | | | |
| Maart | 386 | 354 | 5 234 | 110,9 | 1 378 | 1 110 | 1 190 | 21 388 | 868,4 | 15 326 | 2 702 | 2 628 | 22 392 | 1 129,4 | 7 482 | | | |
| April | 292 | 378 | 5 410 | 124,2 | 1 617 | 896 | 1 051 | 17 094 | 720,3 | 11 761 | 2 540 | 2 443 | 21 406 | 1 033,2 | 7 153 | | | |
| Mei * | 314 | 333 | 4 668 | 105,7 | 1 324 | 887 | 1 024 | 16 942 | 745,3 | 13 000 | 2 189 | 2 264 | 21 459 | 937,2 | 6 868 | | | |
| Juni * | 281 | 369 | 5 236 | 129,3 | 1 641 | 867 | 1 102 | 17 700 | 802,2 | 13 188 | 2 668 | 2 792 | 23 391 | 1 203,4 | 7 590 | | | |
| Juli * | 525 | 304 | 4 098 | 132,0 | 1 527 | 528 | 564 | 9 392 | 376,4 | 6 486 | 2 217 | 1 634 | 15 516 | 691,3 | 4 926 | | | |
| Augustus * | 261 | 350 | 4 710 | 118,3 | 1 477 | 988 | 872 | 14 449 | 595,7 | 10 410 | 2 431 | 2 367 | 22 169 | 998,1 | 7 226 | | | |
| September | 283 | 467 | 6 672 | 123,3 | 1 677 | 1 113 | 915 | 15 271 | 648,7 | 10 764 | 2 938 | 2 789 | 26 102 | 1 226,3 | 8 033 | | | |

(1) Van januari 1967 af, werden een aantal producten die vroeger geklasseerd waren in de groep : "Toestellen en installaties voor diverse nijverheden" overgebracht naar de groepen : "Drijfkrachtmachines, pneumatische en hydraulische machines; Textielmachines en toebehoren; Hef- transport- en weegtoestellen. Het betreft respectievelijk koel- en luchttechnisch materieel; materieel voor nijverheidswasserijen en voor droogkuis; materieel voor burgerlijke bouwkunde.

METAALVERWERKENDE NIJVERHEID (vervolg)

| | Meet-, laboratorium- en gelijkaardige toestellen | | | | | Wapens en munitie | | | | | Totaal | | | | |
|-------------|---|-----------------------|--------------|-----------------------|--------------|-------------------|-----------------------|--------------|-----------------------|--------------|-------------------|-----------------------|--------------|-----------------------|--------------|
| | Bestel- lingen | Verzendingen | | Uitvoer | | Bestel- lingen | Verzendingen | | Uitvoer | | Bestel- lingen | Verzendingen | | Uitvoer | |
| | | Waarde | Ge- wicht | Waarde | Ge- wicht | | Waarde | Ge- wicht | Waarde | Ge- wicht | | Waarde | Ge- wicht | Waarde | Ge- wicht |
| | | (mil- joenen F) | (t) | (mil- joenen F) | (t) | | (mil- joenen F) | (t) | (mil- joenen F) | (t) | | (mil- joenen F) | (t) | (mil- joenen F) | (t) |
| 1961 | 60 | 52 | 240 | 12,3 | 91 | 205 | 219 | 872 | 184,3 | 622 | 9 189 | 8 093 | 251 501 | 3 257,8 | 119 813 |
| 1962 | 57 | 60 | 213 | 16,1 | 60 | 239 | 218 | 985 | 181,0 | 621 | 9 090 | 8 945 | 274 749 | 3 743,0 | 134 097 |
| 1963 | 62 | 68 | 211 | 26,2 | 59 | 243 | 229 | 1 109 | 198,4 | 900 | 9 930 | 10 247 | 302 259 | 4 197,3 | 143 989 |
| 1964 | 91 | 81 | 249 | 35,0 | 87 | 215 | 246 | 1 170 | 220,6 | 967 | 11 490 | 11 842 | 326 493 | 5 368,3 | 162 161 |
| 1965 | 78 | 76 | 232 | 23,1 | 47 | 258 | 235 | 942 | 201,4 | 621 | 12 598 | 12 763 | 340 075 | 6 146,6 | 177 847 |
| 1966 | 83 | 82 | 251 | 27,4 | 69 | 185 | 227 | 797 | 207,3 | 644 | 13 492 | 13 434 | 351 152 | 6 684,2 | 187 787 |
| Mei | 76 | 74 | 210 | 23,3 | 51 | 107 | 100 | 449 | 75,5 | 381 | 13 090 | 13 591 | 355 057 | 6 944,7 | 197 114 |
| Juni | 132 | 89 | 257 | 32,2 | 76 | 135 | 130 | 670 | 119,4 | 586 | 14 482 | 15 389 | 405 261 | 7 595,3 | 211 058 |
| Juli | 32 | 29 | 46 | 13,8 | 11 | 76 | 240 | 498 | 221,2 | 407 | 10 326 | 9 947 | 261 789 | 4 989,5 | 150 397 |
| Augustus | 98 | 97 | 306 | 28,3 | 60 | 63 | 195 | 851 | 179,2 | 766 | 13 097 | 10 841 | 297 426 | 4 823,9 | 145 470 |
| September | 72 | 90 | 258 | 28,4 | 54 | 229 | 303 | 1 258 | 268,7 | 989 | 12 919 | 14 171 | 388 478 | 7 051,9 | 203 013 |
| Oktober | 82 | 95 | 295 | 35,4 | 85 | 272 | 304 | 902 | 288,4 | 714 | 13 851 | 13 920 | 364 817 | 6 816,1 | 189 519 |
| November | 68 | 89 | 285 | 28,3 | 76 | 98 | 261 | 787 | 230,8 | 449 | 14 071 | 13 866 | 351 328 | 6 863,2 | 184 629 |
| December | 103 | 99 | 300 | 41,1 | 101 | 171 | 448 | 1 412 | 430,6 | 1 191 | 15 619 | 15 979 | 381 923 | 8 114,2 | 211 665 |
| 1967 | | | | | | | | | | | | | | | |
| Januari | 119 | 96 | 330 | 39,0 | 126 | 240 | 188 | 488 | 178,4 | 371 | 13 191 | 12 834 | 333 082 | 6 396,4 | 180 027 |
| Februari | 103 | 106 | 348 | 50,5 | 144 | 801 | 224 | 602 | 213,6 | 508 | 13 217 | 12 696 | 332 796 | 6 246,8 | 174 801 |
| Maart | 138 | 115 | 369 | 50,8 | 130 | 156 | 311 | 769 | 291,2 | 605 | 14 961 | 14 729 | 373 790 | 7 378,1 | 205 217 |
| April | 90 | 110 | 358 | 50,0 | 155 | 143 | 246 | 723 | 191,2 | 322 | 12 694 | 13 983 | 358 733 | 6 867,5 | 195 634 |
| Mei * | 103 | 104 | 337 | 50,1 | 139 | 671 | 187 | 475 | 169,4 | 314 | 13 065 | 13 244 | 344 280 | 6 653,6 | 186 380 |
| Juni * | 125 | 124 | 424 | 44,7 | 149 | 353 | 270 | 740 | 254,8 | 595 | 14 490 | 15 107 | 377 232 | 7 802,8 | 206 877 |
| Juli * | 61 | 59 | 156 | 39,2 | 98 | 49 | 279 | 727 | 248,8 | 508 | 10 003 | 10 016 | 263 369 | 4 953,0 | 134 924 |
| Augustus * | 179 | 142 | 478 | 63,1 | 215 | 353 | 136 | 469 | 122,5 | 240 | 11 605 | 12 041 | 320 890 | 5 533,1 | 163 179 |
| September * | 112 | 142 | 454 | 68,9 | 210 | 287 | 285 | 702 | 264,2 | 541 | 14 053 | 14 376 | 376 521 | 7 160,6 | 193 347 |

PLASTIEKVERWERKENDE NIJVERHEID

| | Ver- bruik- te grond- stof- fen | Leveringen | | | | | | | | | | | | Stukken voor uitrus- tings- goederen en diver- se metaal- produkten | Voorwerpen en diverse artikelen niet elders genoemd | | | | | | |
|-----------|--|--------------------|---|----------|----------|----------|---------|----------|--|--|---|---------------------------------|--------------------|--|---|----------|----------|-----|----------|----------|----------|
| | | Half- produkten | Produkten voor consumptie of gewoon gebruik | | | | | | Toebehoren voor het bouwbedrijf en de versiering | Sportarti- kelen, spe- len, speel- goed, gram- mofoon- platen | Tanks, va- ten, grote recipiën- ten, con- tainers | Artikelen voor verpakking | Pers- artikelen | | | | | | | | |
| | | | (t) | | (1.000F) | | (t) | | | | | | | | | (1.000F) | | (t) | | (1.000F) | |
| | | | (t) | (1.000F) | (t) | (1.000F) | (t) | (1.000F) | | | | | | | | (t) | (1.000F) | (t) | (1.000F) | (t) | (1.000F) |
| 1962 | 4 021 | 1 449 | 90 006 | 13 | 1 680 | 323 | 23 917 | 475 | 39 900 | 1 008 | 49 531 | 26 | 3 248 | 176 | 22 560 | 603 | 18 020 | | | | |
| 1963 | 4 959 | 1 806 | 104 024 | 18 | 2 798 | 409 | 30 743 | 671 | 69 677 | 1 189 | 56 443 | 40 | 3 674 | 231 | 29 061 | 601 | 19 231 | | | | |
| 1964 | 5 893 | 2 133 | 122 328 | 26 | 3 623 | 648 | 43 933 | 739 | 84 096 | 1 422 | 67 618 | 64 | 4 653 | 296 | 36 322 | 554 | 19 634 | | | | |
| 1965 | 7 065 | 2 596 | 142 003 | 38 | 5 066 | 964 | 59 948 | 790 | 88 752 | 1 675 | 78 641 | 81 | 5 064 | 354 | 40 266 | 537 | 24 591 | | | | |
| 1966 | 8 772 | 3 288 | 175 508 | 56 | 4 942 | 1 372 | 77 789 | 944 | 92 462 | 1 593 | 80 176 | 142 | 9 234 | 424 | 44 678 | 615 | 28 067 | | | | |
| Mei | 7 637 | 3 282 | 172 633 | 48 | 4 708 | 1 309 | 71 686 | 1 081 | 113 381 | 1 583 | 77 215 | 94 | 5 919 | 430 | 43 775 | 495 | 23 016 | | | | |
| Juni | 9 723 | 3 601 | 194 543 | 58 | 4 603 | 1 459 | 81 195 | 1 005 | 99 914 | 1 683 | 78 471 | 108 | 7 386 | 501 | 50 495 | 826 | 31 512 | | | | |
| Juli | 6 436 | 2 430 | 134 372 | 39 | 3 238 | 1 015 | 51 581 | 630 | 62 743 | 1 303 | 59 939 | 80 | 4 996 | 328 | 29 672 | 368 | 18 355 | | | | |
| Augustus | 8 649 | 3 044 | 163 137 | 56 | 4 369 | 1 299 | 74 517 | 791 | 76 927 | 1 825 | 97 356 | 76 | 6 194 | 374 | 36 492 | 562 | 26 475 | | | | |
| September | 10 467 | 3 550 | 192 098 | 86 | 7 022 | 1 490 | 82 761 | 959 | 81 837 | 1 851 | 102 714 | 299 | 18 616 | 527 | 48 503 | 710 | 35 968 | | | | |
| Oktober | 10 344 | 4 229 | 214 694 | 60 | 4 952 | 1 667 | 92 641 | 1 137 | 106 959 | 1 847 | 97 056 | 283 | 18 528 | 454 | 44 027 | 703 | 34 998 | | | | |
| November | 10 222 | 3 691 | 198 742 | 99 | 8 770 | 1 692 | 97 000 | 980 | 89 690 | 1 678 | 84 192 | 281 | 18 422 | 459 | 43 168 | 617 | 33 489 | | | | |
| December | 10 247 | 3 638 | 195 192 | 71 | 6 766 | 1 606 | 110 381 | 1 102 | 107 209 | 1 652 | 82 526 | 93 | 6 691 | 495 | 71 240 | 577 | 32 467 | | | | |
| 1967 | | | | | | | | | | | | | | | | | | | | | |
| Januari | 10 310 | 3 447 | 183 189 | 87 | 7 879 | 1 945 | 107 123 | 783 | 70 302 | 1 740 | 75 220 | 155 | 9 963 | 660 | 72 690 | 666 | 33 214 | | | | |
| Februari | 10 507 | 3 683 | 192 889 | 29 | 4 451 | 1 872 | 103 780 | 1 184 | 105 413 | 1 627 | 71 152 | 140 | 8 414 | 616 | 71 975 | 821 | 39 737 | | | | |
| Maart | 11 884 | 4 629 | 221 765 | 45 | 3 810 | 1 911 | 107 990 | 1 177 | 100 961 | 1 922 | 89 880 | 179 | 10 307 | 649 | 73 506 | 723 | 41 070 | | | | |
| April | 11 155 | 4 441 | 207 545 | 36 | 3 017 | 1 823 | 94 305 | 1 104 | 104 915 | 1 682 | 74 858 | 127 | 7 874 | 494 | 74 448 | 811 | 39 291 | | | | |
| Mei | 10 373 | 4 623 | 208 813 | 37 | 2 942 | 1 732 | 90 095 | 1 085 | 100 595 | 1 661 | 86 790 | 136 | 8 517 | 569 | 66 033 | 511 | 33 082 | | | | |
| Juni | 11 712 | 5 212 | 236 015 | 63 | 4 457 | 2 233 | 108 107 | 1 203 | 128 921 | 1 761 | 90 905 | 155 | 9 594 | 677 | 80 126 | 658 | 35 565 | | | | |
| Juli | 6 828 | 3 164 | 162 780 | 30 | 2 795 | 1 396 | 68 456 | 664 | 63 469 | 1 283 | 63 981 | 106 | 6 083 | 352 | 40 937 | 394 | 21 334 | | | | |
| Augustus | 10 780 | 4 164 | 197 296 | 44 | 5 522 | 2 096 | 106 943 | 862 | 81 463 | 1 548 | 79 446 | 110 | 7 227 | 615 | 94 126 | 516 | 32 334 | | | | |
| September | 12 673 | 4 975 | 248 808 | 56 | 4 489 | 2 365 | 112 173 | 1 013 | 93 231 | 1 715 | 122 365 | 131 | 8 461 | 660 | 78 331 | 675 | 38 386 | | | | |
| Oktober | 12 773 | 5 183 | 242 995 | 72 | 4 957 | 2 386 | 111 432 | 1 308 | 116 189 | 2 027 | 95 286 | 137 | 9 092 | 649 | 77 916 | 740 | 35 667 | | | | |

NETTO-PRODUKTIE VAN ELEKTRICITEIT (in 1 000 000 kWh) (1)

| | Per categorie van de producenten | | | Naar de aard van de centrales | | | Totaal | | | |
|-----------|----------------------------------|-----------------------|-------------------------------|-------------------------------|---|------------------------|-----------|--------|---------|--|
| | Met het oog op openbare bedeling | | Industriële zelfvoortbrengers | Thermische centrales | | Hydraulische centrales | Productie | Invoer | Uitvoer | Totaal door de netten overgenomen energie en verliezen |
| | Openbare ondernemingen | Private ondernemingen | | Uitgerust met ketels | Uitgerust met motoren met inwendige verbranding | | | | | |
| 1961 | 42 | 675 | 530 | 1 175 | 57 | 15,6 | 1 274 | 28,4 | 48,0 | 1 227 |
| 1962 | 43 | 760 | 565 | 1 298 | 56 | 13,5 | 1 368 | 21,9 | 61,3 | 1 328 |
| 1963 | 38 | 826 | 616 | 1 425 | 47 | 11,6 | 1 483 | 35,2 | 79,6 | 1 439 |
| 1964 | 38 | 919 | 663 | 1 565 | 49 | 9,5 | 1 623 | 30,1 | 59,1 | 1 594 |
| 1965 | 42 | 1 008 | 647 | 1 631 | 44 | 22,7 | 1 697 | 36,1 | 37,9 | 1 695 |
| 1966 | 44 | 1 100 | 649 | 1 732 | 37 | 24,8 | 1 793 | 38,9 | 45,7 | 1 786 |
| April | 49 | 1 075 | 632 | 1 683 | 37 | 35,7 | 1 756 | 24,1 | 42,0 | 1 738 |
| Mei | 38 | 1 012 | 618 | 1 606 | 37 | 23,9 | 1 669 | 41,8 | 45,5 | 1 665 |
| Juni | 34 | 1 020 | 647 | 1 650 | 37 | 14,5 | 1 701 | 27,9 | 42,9 | 1 686 |
| Juli | 27 | 910 | 534 | 1 413 | 32 | 26,3 | 1 471 | 26,0 | 42,2 | 1 455 |
| Augustus | 37 | 1 001 | 595 | 1 579 | 36 | 16,3 | 1 633 | 45,9 | 37,0 | 1 642 |
| September | 36 | 1 068 | 660 | 1 719 | 35 | 10,3 | 1 764 | 35,3 | 46,5 | 1 753 |
| Oktober | 41 | 1 146 | 701 | 1 837 | 38 | 13,2 | 1 888 | 38,1 | 48,8 | 1 877 |
| November | 48 | 1 223 | 680 | 1 891 | 35 | 25,3 | 1 951 | 50,0 | 53,6 | 1 947 |
| December | 57 | 1 306 | 692 | 1 988 | 36 | 30,9 | 2 055 | 51,7 | 46,6 | 2 060 |
| 1967 | | | | | | | | 46,6 | 47,8 | |
| Januari | 63 | 1 299 | 694 | 1 983 | 36 | 37,7 | 2 056 | 39,5 | 45,5 | 2 050 |
| Februari | 57 | 1 142 | 628 | 1 762 | 35 | 29,9 | 1 826 | 37,8 | 43,6 | 1 820 |
| Maart | 59 | 1 196 | 696 | 1 880 | 39 | 33,1 | 1 952 | 54,0 | 45,6 | 1 960 |
| April | 50 | 1 120 | 662 | 1 768 | 37 | 27,4 | 1 832 | 42,2 | 44,0 | 1 830 |
| Mei | 40 | 1 114 | 639 | 1 746 | 34 | 13,6 | 1 794 | 39,5 | 46,0 | 1 788 |
| Juni | 40 | 1 094 | 677 | 1 766 | 35 | 8,8 | 1 810 | 46,6 | 50,8 | 1 814 |
| Juli | 20 | 975 | 523 | 1 490 | 24 | 5,0 | 1 519 | 45,9 | 43,6 | 1 517 |
| Augustus | 32 | 1 079 | 579 | 1 661 | 24 | 4,2 | 1 689 | 67,2 | 39,2 | 1 661 |
| September | 38 | 1 150 | 669 | 1 819 | 32 | 5,6 | 1 857 | 47,2 | 48,5 | 1 856 |
| Oktober | 50 | 1 250 | 716 | | | | 2 017 | 49,1 | 52,0 | 2 014 |
| November | 60 | 1 276 | 731 | | | | 2 067 | 49,2 | 59,5 | 2 057 |
| December | | | | | | | | 40,6 | 54,8 | |

WATERDISTRIBUTIE

| | Opgevangen watervolume (1 000 m3) | Watervolume door derden afgestaan (1 000 m3) | Totaal (1 000 m3) | Watervolume aan andere maatschappijen afgestaan en verliezen (1 000 m3) | Volume beschikbaar voor de distributie (1 000 m3) |
|-----------|--------------------------------------|---|----------------------|--|--|
| 1961 | 26 482 | 3 147 | 29 629 | 5 046 | 24 583 |
| 1962 | 26 587 | 3 234 | 29 821 | 5 885 | 23 936 |
| 1963 | 28 336 | 3 438 | 31 774 | 6 700 | 25 074 |
| 1964 | 29 024 | 3 780 | 32 804 | 7 018 | 25 786 |
| 1965 | 30 989 | 3 638 | 34 627 | 7 191 | 27 436 |
| 1966 | 32 691 | 3 998 | 36 689 | 8 189 | 28 499 |
| April | 32 666 | 3 662 | 36 328 | 7 535 | 28 793 |
| Mei | 30 888 | 4 067 | 34 955 | 8 072 | 26 883 |
| Juni | 35 471 | 4 292 | 39 763 | 8 590 | 31 173 |
| Juli | 33 521 | 4 184 | 37 705 | 8 048 | 29 657 |
| Augustus | 31 901 | 4 390 | 36 291 | 8 264 | 28 027 |
| September | 29 976 | 4 355 | 34 331 | 9 234 | 25 097 |
| Oktober | 31 423 | 4 143 | 35 566 | 7 866 | 27 700 |
| November | 32 780 | 3 939 | 36 719 | 7 525 | 29 194 |
| December | 39 165 | 4 056 | 43 221 | 9 909 | 33 312 |
| 1967 | | | | | |
| Januari | 34 966 | 4 288 | 39 254 | 8 262 | 30 992 |
| Februari | 29 665 | 3 632 | 33 296 | 7 197 | 26 099 |
| Maart | 32 393 | 4 544 | 36 936 | 7 796 | 29 141 |
| April | 31 649 | 4 233 | 35 882 | 7 530 | 28 352 |
| Mei | 32 536 | 4 396 | 36 933 | 8 298 | 28 635 |
| Juni | 32 332 | 4 594 | 36 926 | 8 233 | 28 693 |
| Juli | 32 984 | 4 606 | 37 590 | 8 913 | 28 677 |
| Augustus | 32 153 | 4 672 | 36 825 | 8 533 | 28 292 |
| September | 31 319 | 4 695 | 36 015 | 8 046 | 27 969 |
| Oktober | 32 182 | 4 486 | 36 668 | 8 258 | 28 409 |
| November | 33 587 | 4 872 | 38 459 | 8 114 | 30 344 |

(1) Bron : Administratie voor Energie, Bedrijfsfederatie der voortbrengers en verdelers van elektriciteit in België

III TEWERKSTELLING

A. PERSONEEL GETELD IN DE INRICHTINGEN WELKE AAN EEN MAANDELIJKSE STATISTIEK VAN DE INDUSTRIËLE BEDRIJFVIGHEID ONDERWORPEN ZIJN (1)

| Aard van de industriën | 1966 | | | 1967 | | | | | | | | |
|--|---------------------|----------------------|--------------------------|---------------------|----------------------|--------------------------|---------------------|----------------------|--------------------------|---------------------|----------------------|--------------------------|
| | Maandgemiddelden | | | augustus | | | september | | | oktober * | | |
| | Be- dien- den | Werk- lie- den | Uren- werk- lieden | Be- dien- den | Werk- lie- den | Uren- werk- lieden | Be- dien- den | Werk- lie- den | Uren- werk- lieden | Be- dien- den | Werk- lie- den | Uren- werk- lieden |
| Bodemindustrie | | | | | | | | | | | | |
| Steenkolenmijnen : | | | | | | | | | | | | |
| Aanwezig (2) | 2 527 | 54 454 | 1 147 810 | 2 199 | 42 972 | 993 069 | 2 194 | 45 466 | 980 938 | 2 150 | 45 685 | 1 041 826 |
| Ingeschreven (3) | | | | | | | | | | | | |
| a) belgen | .. | 29 950 | .. | .. | 28 376 | .. | .. | 28 112 | .. | .. | 27 814 | .. |
| b) vreemdelingen | .. | 32 494 | .. | .. | 29 020 | .. | .. | 28 602 | .. | .. | 28 354 | .. |
| Groeven | 934 | 6 385 | 1 048 773 | 924 | 5 960 | 1 000 499 | 911 | 5 932 | 1 036 071 | 917 | 5 910 | 1 056 874 |
| Kalk, kalksteen en kalk- derivaten | 671 | 4 087 | 695 291 | 719 | 3 975 | 662 582 | 709 | 3 970 | 686 877 | 713 | 3 972 | 704 817 |
| Voedingsnijverheid | | | | | | | | | | | | |
| Jam | 130 | 848 | 136 489 | 139 | 986 | 132 569 | .. | .. | .. | .. | .. | .. |
| Margarine | 1 296 | 816 | 132 343 | 1 243 | 805 | 124 862 | 1 232 | 779 | 130 347 | 1 236 | 778 | 141 192 |
| Plantaardige en dierlijke oliën | 497 | 1 490 | 262 581 | 478 | 1 495 | 222 404 | 453 | 1 411 | 229 779 | .. | .. | .. |
| Samengestelde voeders voor dieren | 1 779 | 4 550 | 771 735 | 1 887 | 4 789 | 784 954 | 1 964 | 4 734 | 797 012 | 1 885 | 4 703 | 817 243 |
| Andere voedingsindustriën | 5 254 | 22 080 | 3 610 194 | 5 409 | 23 203 | 3 788 235 | 5 396 | 23 230 | 3 858 891 | .. | .. | .. |
| Tabaksnijverheid (4) | 1 264 | 6 267 | 973 572 | 1 310 | 5 857 | 901 134 | 1 309 | 5 847 | 943 249 | 1 318 | 5 857 | 965 803 |
| Textielnijverheid | | | | | | | | | | | | |
| 1. Spinnerijen : | | | | | | | | | | | | |
| Katoen : fijnspinnerij(5) | 725 | 10 943 | 447 651 | 656 | 9 217 | 318 680 | 649 | 9 205 | 397 459 | 649 | 9 239 | 415 263 |
| kaardspinnerij | 16 | 402 | 4 995 | 13 | 330 | 3 433 | 11 | 312 | 4 615 | 10 | 255 | 4 771 |
| (5) | .. | 270 | 1 362 | .. | 229 | 1 007 | .. | 220 | 1 016 | .. | 244 | 1 282 |
| cocons (5) | 295 | 3 027 | 472 532 | 277 | 2 428 | 362 970 | 279 | 2 351 | 386 045 | 278 | 2 357 | 383 220 |
| Kaardwol | 1 182 | 9 801 | 1 481 248 | 1 230 | 8 609 | 1 211 753 | 1 222 | 8 548 | 1 346 417 | 1 211 | 8 603 | 1 411 869 |
| Kamwol | 99 | 1 848 | 11 257 | 91 | 1 481 | 6 403 | 91 | 1 481 | 10 255 | 91 | 1 500 | 10 343 |
| Vlas en hennep (5) | 162 | 3 765 | 606 314 | 160 | 3 598 | 523 612 | 160 | 3 631 | 578 279 | 162 | 3 623 | 590 421 |
| Jute | 87 | 1 200 | 193 633 | 82 | 867 | 83 964 | 81 | 908 | 148 090 | 82 | 916 | 138 741 |
| Harde vezels (spinnerij en touwslagerij) | 4 990 | 35 725 | 5 823 723 | 4 293 | 32 629 | 4 261 645 | 4 279 | 32 566 | 5 195 262 | .. | .. | .. |
| Weyverij | 1 843 | 19 210 | 3 057 668 | 1 893 | 18 973 | 2 997 458 | 1 927 | 19 207 | 3 097 644 | 1 939 | 19 010 | 3 194 566 |
| 3. Breigoednijverheid | | | | | | | | | | | | |
| 4. Andere nijverheidstakken: | | | | | | | | | | | | |
| Wassen en verkolen van wol | 97 | 966 | 158 979 | 96 | 955 | 151 924 | 102 | 965 | 180 492 | 102 | 981 | 160 767 |
| Kammen van de wol | 359 | 2 909 | 428 541 | 315 | 2 624 | 354 421 | 316 | 2 591 | 392 263 | 319 | 2 540 | 377 818 |
| Naaigarenfabriek | 127 | 627 | 101 104 | 128 | 552 | 91 166 | 128 | 557 | 87 001 | 128 | 559 | 99 252 |
| Watten | 130 | 554 | 91 670 | 100 | 390 | 63 755 | 100 | 395 | 47 174 | .. | .. | .. |
| Vilt | 152 | 930 | 145 377 | 168 | 848 | 131 250 | .. | .. | .. | .. | .. | .. |
| Bandweverij | 288 | 2 478 | 399 840 | 263 | 2 185 | 322 291 | 273 | 2 223 | 355 678 | .. | .. | .. |
| Schoenen, kleding en con- fectie | | | | | | | | | | | | |
| Schoenen | 902 | 10 147 | 1 539 580 | 880 | 9 110 | 1 436 282 | 881 | 9 042 | 1 288 805 | 879 | 8 983 | 1 404 023 |
| Pantoffels | 75 | 1 583 | 250 847 | 78 | 1 442 | 225 007 | 85 | 1 476 | 250 549 | 89 | 1 461 | 256 216 |
| Kleding en confectienij- verheid (6) | 6 182 | 50 804 | 8 075 008 | 6 282 | 48 959 | 7 161 833 | 6 294 | 49 598 | 8 134 620 | 6 312 | 49 263 | 8 175 890 |
| Hout, papier | | | | | | | | | | | | |
| Hout en aanverwante be- drijfstacken (6) | 3 129 | 31 442 | 5 343 891 | 3 362 | 31 384 | 5 028 860 | 3 359 | 31 535 | 5 471 910 | .. | .. | .. |
| Meubelen | 1 476 | 15 151 | 2 578 495 | 1 604 | 15 154 | 2 386 072 | 1 584 | 15 231 | 2 663 617 | .. | .. | .. |
| Zetels | 309 | 4 088 | 698 011 | 387 | 4 317 | 705 612 | 393 | 4 348 | 774 831 | .. | .. | .. |
| Schrijnwerkerij | 322 | 2 994 | 512 347 | 359 | 3 082 | 493 807 | 376 | 3 132 | 550 130 | .. | .. | .. |
| Vaatwerk | 257 | 2 316 | 387 203 | 265 | 2 272 | 390 936 | 262 | 2 288 | 384 365 | .. | .. | .. |
| Kisten en tonnennijverheid | 97 | 1418 | 233 481 | 101 | 1 403 | 219 917 | 100 | 1 393 | 239 404 | .. | .. | .. |
| Geplakt hout, blokplaten of lammellenpl., geperste panelen | 424 | 3 512 | 601 152 | 417 | 3 274 | 534 487 | 417 | 3 238 | 555 830 | .. | .. | .. |
| Andere activiteiten | 244 | 1 963 | 333 202 | 229 | 1 882 | 298 029 | 227 | 1 905 | 303 733 | .. | .. | .. |
| Papier (productie) | 1 899 | 9 252 | 1 531 329 | 1 899 | 8 731 | 1 382 206 | 1 909 | 8 704 | 1 491 681 | 1 907 | 8 735 | 1 551 523 |
| Papier (verwerking) | 2 611 | 12 611 | 2 090 273 | 2 762 | 11 834 | 1 725 016 | 2 903 | 11 814 | 2 063 701 | 2 763 | 12 116 | 2 116 998 |
| Leder | 397 | 2 248 | 379 646 | 375 | 2 184 | 375 585 | 376 | 2 192 | 376 293 | 379 | 2 176 | 391 937 |

(1) Personeel dat voorkomt op de betaalstaten waarin de 15de der maand begrepen is.

(2) Het betreft het gemiddeld aantal aanwezige werklieden per gewerkte dag en het aantal verwezenlijkte posten.

(3) Werklieden ingeschreven op het einde van het jaar of van de maand.

(4) Met uitsluiting, in het bijzonder, van het slachten van vee, van de zuivelfabrieken, boterfabrieken en kaasfabrieken, van de maalderijen, van de bakkerijen en banketbakkerijen en van de suikerfabrieken. Het personeel van deze activiteiten is opgenomen in tabel B hierna.

(5) Voor deze bedrijfstakken betreft het spindel-uren (in duizendtallen).

(6) Personeel tewerkgesteld in de inrichtingen welke 5 werklieden en meer tewerkstellen. Zie eveneens tabel B.

A. PERSONEEL GETELD IN DE INRICHTINGEN WELKE AAN EEN MAANDELIJKSE STATISTIEK VAN DE INDUSTRIELE BEDRIJFVIGHEID ONDERWORPEN ZIJN (vervolg)

| Aard van de industrieën | 1966 | | | 1967 | | | 1967 | | | oktober * | | |
|---|------------------|-------------|------------------|-------------|-------------|------------------|-------------|-------------|------------------|-------------|-------------|------------------|
| | Maandgemiddelden | | | augustus | | | september | | | oktober * | | |
| | Be-dien-den | Werk-lieden | Uren-werk-lieden | Be-dien-den | Werk-lieden | Uren-werk-lieden | Be-dien-den | Werk-lieden | Uren-werk-lieden | Be-dien-den | Werk-lieden | Uren-werk-lieden |
| Rubber | 1 615 | 5 358 | 866 602 | 1 702 | 5 268 | 655 700 | 1 562 | 5 138 | 875 107 | 1 569 | 5 089 | 953 684 |
| Scheidund.nijverheid | | | | | | | | | | | | |
| Stikstof | 1 473 | 3 957 | 653 992 | 1 278 | 3 866 | 572 856 | 1 278 | 3 682 | 599 558 | 1 256 | 3 634 | 608 913 |
| Lucifers | 65 | 745 | 122 258 | 64 | 708 | 107 737 | 64 | 697 | 98 291 | 65 | 697 | 127 686 |
| Zeepp | 2 022 | 2 498 | 404 549 | 1 969 | 2 405 | 386 736 | .. | .. | .. | .. | .. | .. |
| Andere scheikundige industrieën (1) | 11 473 | 24 619 | 4 484 855 | 11 319 | 24 026 | 4 209 067 | .. | .. | .. | .. | .. | .. |
| Nijverheid der petroleum- en steenkoolderivaten | | | | | | | | | | | | |
| Petroleumraffinaderijen | 803 | 1 376 | 190 536 | 842 | 1 408 | 195 613 | 841 | 1 403 | 212 581 | 848 | 1 386 | 221 111 |
| Steenkoolbriketten | 35 | 411 | 66 009 | 39 | 423 | 66 783 | 39 | 410 | 70 120 | 39 | 407 | 69 089 |
| Cokesfabrieken | 577 | 3 679 | 628 687 | 514 | 3 304 | 528 907 | 508 | 3 286 | 549 276 | 510 | 3 307 | 570 794 |
| Nijverheid der niet metaalh. mineralen | | | | | | | | | | | | |
| Klei | 520 | 8 836 | 1 476 153 | 533 | 9 228 | 1 606 605 | 536 | 8 959 | 1 528 898 | 537 | 8 028 | 1 355 348 |
| Glas | 4 207 | 21 824 | 3 537 207 | 4 387 | 20 595 | 3 083 978 | 4 375 | 19 888 | 3 434 228 | 4 415 | 20 889 | 3 686 287 |
| Cement | 878 | 2 803 | 481 183 | 859 | 2 753 | 444 445 | 861 | 2 711 | 459 259 | 842 | 2 683 | 462 399 |
| Keramiek | 1 193 | 7 610 | 1 250 859 | 1 084 | 6 837 | 1 098 537 | 1 085 | 6 750 | 1 144 737 | 1 084 | 6 762 | 1 199 083 |
| Metaalnijverheid | | | | | | | | | | | | |
| IJzernijverheid | | | | | | | | | | | | |
| 1° niet inbegrepen de personen tewerkgesteld in de fabrieken welke enkel gietstaal vervaardigen | 9 111 | 46 087 | 7 918 260 | 9 049 | 44 946 | 6 863 622 | 9 037 | 45 273 | 7 906 336 | 9 023 | 45 232 | 8 098 722 |
| 2° personen tewerkgesteld in de fabrieken welke enkel gietstaal vervaardigen | 779 | 3 564 | 580 151 | 681 | 2 890 | 436 553 | 680 | 2 923 | 483 173 | .. | .. | .. |
| Non-ferrometalen en hun legeringen | 3 916 | 18 038 | 3 097 391 | 3 807 | 16 018 | 2 649 927 | 3 742 | 15 886 | 2 759 108 | 3 744 | 15 615 | 2 797 395 |
| Metaalverwerkende nijverheid (2) | 60 718 | 228 347 | 37 325 968 | 60 846 | 216 595 | 32 539 000 | 60 581 | 216 985 | 36 169 150 | .. | .. | .. |
| Vormstaalgietereien | 804 | 3 638 | 600 779 | 745 | 3 202 | 484 978 | 747 | 3 238 | 546 420 | .. | .. | .. |
| IJzergietereien | 881 | 6 665 | 1 074 575 | 844 | 5 932 | 979 673 | 846 | 4 740 | 994 594 | .. | .. | .. |
| Draad- en metaal-trekkerij, koud-walsenij enz. | 2 519 | 13 549 | 2 199 347 | 2 484 | 13 148 | 1 924 062 | 2 462 | 13 081 | 2 138 794 | .. | .. | .. |
| Smeedwerk, warm pers- en dieptrekwerk, enz. | 959 | 5 145 | 826 438 | 880 | 4 543 | 701 538 | 907 | 4 721 | 790 540 | .. | .. | .. |
| Plaatbewerking en diverse metaalverwerkingen | 2 930 | 17 248 | 2 771 922 | 3 064 | 16 786 | 2 684 926 | 3 077 | 16 893 | 2 748 244 | .. | .. | .. |
| Metaaltoebeh. voor het bouwbedrijf | 4 336 | 20 237 | 3 500 908 | 4 378 | 19 592 | 3 177 155 | 4 395 | 19 748 | 3 393 951 | .. | .. | .. |
| Bruggen, vakwerk, plaatwerk en stoomketels | 2 972 | 11 977 | 2 016 957 | 2 789 | 11 379 | 1 798 971 | 2 805 | 11 552 | 1 929 773 | .. | .. | .. |
| Scheepsbouw | 1 700 | 8 103 | 1 396 763 | 1 735 | 7 786 | 1 186 737 | 1 697 | 7 318 | 1 249 932 | .. | .. | .. |
| Spoor- en tramwegmaterieel | 976 | 3 996 | 666 262 | 931 | 3 120 | 529 233 | 1 068 | 3 297 | 581 192 | .. | .. | .. |
| Motorvoertuigen, rijwielen en aanverwante nijverheden | 6 709 | 29 068 | 4 703 901 | 6 828 | 28 845 | 3 190 567 | 6 703 | 29 009 | 4 641 099 | .. | .. | .. |
| Drijfkrachtmachines, pneumatische en hydraulische mach. | 1 614 | 3 784 | 621 074 | 2 801 | 6 735 | 1 071 157 | 2 543 | 6 256 | 1 062 114 | .. | .. | .. |
| Werktuigmach. en aanverw. nijverheden | 1 620 | 5 415 | 894 316 | 1 609 | 4 983 | 792 739 | 1 615 | 4 969 | 828 314 | .. | .. | .. |
| Textielmach. en toebehoren | 1 227 | 5 060 | 819 715 | 1 271 | 4 962 | 660 183 | 1 280 | 5 002 | 857 260 | .. | .. | .. |
| Diverse mechaniekconstructies | 1 633 | 7 102 | 1 187 334 | 1 640 | 6 315 | 1 045 131 | 1 605 | 6 300 | 1 094 607 | .. | .. | .. |
| Hef-, transport- en weegtoestellen | 1 724 | 5 329 | 927 316 | 2 476 | 6 244 | 1 020 448 | 2 574 | 6 436 | 1 097 446 | .. | .. | .. |
| Toestellen en installaties voor diverse nijverh. | 6 361 | 19 301 | 3 126 900 | 4 649 | 13 328 | 1 975 163 | 4 723 | 13 358 | 2 204 765 | .. | .. | .. |
| Electrotechniek | 18 051 | 48 133 | 7 941 506 | 17 854 | 44 691 | 6 818 866 | 17 664 | 44 891 | 7 525 892 | .. | .. | .. |
| Meet-, laboratoriumtoestellen enz. | 698 | 2 174 | 353 203 | 864 | 2 667 | 421 817 | 809 | 2 594 | 454 076 | .. | .. | .. |
| Wapens en munitie | 1 796 | 9 864 | 1 296 470 | 1 777 | 9 775 | 1 625 900 | 1 825 | 10 011 | 1 598 989 | .. | .. | .. |
| Vliegtuigindustrie | 1 209 | 2 560 | 400 282 | 1 227 | 2 562 | 449 756 | 1 236 | 2 571 | 431 148 | .. | .. | .. |

(1) Personeel tewerkgesteld in de inrichtingen welke 5 werklieden of meer tewerkstellen. Zie eveneens tabel B.

(2) Personeel tewerkgesteld in de inrichtingen welke 5 werklieden of meer tewerkstellen. Zie eveneens nota (1) blz. 38.

A. PERSONEEL GETELD IN DE INRICHTINGEN WELKE AAN EEN MAANDELIJKSE STATISTIEK VAN DE INDUSTRIELE BEDRIJFVIGHEID ONDERWORPEN ZIJN (vervolg)

| Aard van de industriën | 1966 | | | 1967 | | | | | | | | |
|--|---------------------|----------------------|--------------------------|---------------------|----------------------|--------------------------|---------------------|----------------------|--------------------------|---------------------|----------------------|--------------------------|
| | Maandgemiddelden | | | Augustus | | | September | | | Oktober * | | |
| | Be- dien- den | Werk- lie- den | Uren- werk- lieden | Be- dien- den | Werk- lie- den | Uren- werk- lieden | Be- dien- den | Werk- lie- den | Uren- werk- lieden | Be- dien- den | Werk- lie- den | Uren- werk- lieden |
| Plastiekverwerkende nijverheid (1) | 2 050 | 8 259 | 1 360 815 | 2 378 | 9 386 | 1 483 171 | 2 419 | 9 565 | 1 633 610 | 2 402 | 9 488 | 1 621 383 |
| Bouwbedrijf (2) | | | | | | | | | | | | |
| Openbare {ruwbouw werken {voltooiings- (werk | .. | 36 460 | 6 018 953 | .. | 43 008 | 7 250 697 | .. | 44 100 | 7 356 330 | .. | 43 629 | 7 702 488 |
| | .. | 3 246 | 536 568 | .. | 3 607 | 624 753 | .. | 3 641 | 625 599 | .. | 3 611 | 646 290 |
| Private {ruwbouw werken {voltooiings- (werk | .. | 45 747 | 7 227 312 | .. | 47 220 | 7 759 530 | .. | 48 089 | 7 892 883 | .. | 45 991 | 8 031 285 |
| | .. | 15 189 | 2 502 854 | .. | 14 803 | 2 424 267 | .. | 14 718 | 2 533 419 | .. | 14 440 | 2 579 841 |
| Totaal : | 9 346 | 102 642 | 16 285 687 | 10 046 | 108 638 | 18 059 247 | 10 010 | 110 548 | 18 408 231 | 10 056 | 107 671 | 18 959 904 |
| Electriciteit (3) | 7 746 | 11 082 | 1 740 912 | 7 714 | 10 800 | 1 498 221 | .. | .. | .. | .. | .. | .. |
| Gasbedeling (4) | 2 197 | 2 819 | 439 144 | 2 200 | 2 945 | 376 115 | .. | .. | .. | .. | .. | .. |
| Waterdistributie | 2 057 | 3 891 | 674 985 | 2 203 | 4 067 | 694 205 | 2 214 | 4 081 | 689 586 | 2 223 | 4 105 | 748 844 |

(1) Personeel tewerkgesteld in de inrichtingen welke 5 arbeiders of meer tewerkstellen.

(2) Voor de werken van burgerlijke bouwkunde, wegenbouw en gebouwen (ruwbouw) gaat het over de ondernemingen welke 20 of meer werklieden tewerkstellen. Voor de voltooiingswerken betreft het ondernemingen die 10 of meer werklieden tewerkstellen.

(3) Het personeel van de industriële zelfvoortbrenging niet inbegrepen.

(4) Personeel tewerkgesteld in de gasfabrieken inbegrepen.

B. PERSONEEL GETELD IN DE INRICHTINGEN WELKE 10 WERKLIEDEN OF MEER TEWERKSTELLEN (1)

| AARD VAN DE INDUSTRIEEN | 1966 | | | 1967 | | | | | | | | |
|--|---------------------|----------------------|-------------------------|---------------------|----------------------|--------------------------|---------------------|----------------------|--------------------------|---------------------|----------------------|-------------------------|
| | Maandgemiddelden | | | Augustus | | | September | | | October * | | |
| | Be- dien- den | Werk- lie- den | Uren werk- lieden | Be- dien- den | Werk- lie- den | Uren- werk- lieden | Be- dien- den | Werk- lie- den | Uren- werk- lieden | Be- dien- den | Werk- lie- den | Uren werk- lieden |
| 1. Voedingsnijver- heid (2) | 4 988 | 20 526 | 3 524 737 | 5 127 | 20 796 | 3 462 330 | 5 180 | 20 863 | 3 666 938 | 5 195 | 21 512 | 4 024 819 |
| 2. Bereiding van dranken | 5 304 | 17 168 | 2 962 330 | 4 642 | 16 400 | 2 880 093 | 5 132 | 16 625 | 2 758 170 | 5 160 | 16 387 | 2 847 526 |
| 3. Fabrikage van kunst- en synth. draden en vezels, bereid. van textielst. (met uitz. van wol), afwerk., kant- en borduur- werken en spec. weefsels | 2 855 | 15 312 | 2 490 596 | 2 853 | 14 377 | 2 089 295 | 2 902 | 14 226 | 2 334 338 | 2 927 | 14 248 | 2 500 448 |
| 4. Confectie (fabri- cage van zakken, van matrassen, herst., enz.) | 730 | 1 881 | 380 279 | 766 | 1 775 | 280 175 | 786 | 1 808 | 316 640 | 787 | 1 799 | 316 139 |
| 5. Zagerijen en be- reiding van hout | 564 | 3 825 | 641 020 | 558 | 3 782 | 633 508 | 562 | 3 794 | 651 418 | 568 | 3 741 | 671 958 |
| 6. Druk- en boekbin- dersbedrijf; foto- grafie en aanver- wante bedrijven | 7 424 | 20 484 | 3 445 360 | 7 532 | 20 484 | 3 067 345 | 7 616 | 20 518 | 3 340 271 | 7 663 | 20 445 | 3 467 070 |
| 7. Huiden- en leder- industrie (met uit- zondering van de looierijen) berei- den van pelterijen, maken van bont- werk, marokijnnij- verheid, fabricage van riemen en nij- verheidsleder en van lederen sport- artikelen (3) | 195 | 1 477 | 231 387 | 192 | 1 353 | 182 337 | 194 | 1 376 | 229 664 | 194 | 1 389 | 236 140 |
| 8. Scheikundige nij- verheid (4) | 4 568 | 5 720 | 935 489 | 4 506 | 5 782 | 853 137 | 4 504 | 5 788 | 946 557 | 4 534 | 5 795 | 969 232 |
| 9. Bedrijven der niet metaalhouden- de mineralen met uitz. v.d. steen- bakkerij, pannen- fabrieken, v.d. glasfabrieken en v.d. keramische nijverheid | 1 789 | 13 055 | 2 132 809 | 2 337 | 15 702 | 2 669 238 | 2 331 | 15 679 | 2 767 690 | 2 351 | 15 707 | 2 792 726 |
| 10. Urwerken- en ju- welennijverheid, fabricage van we- tenschappelijke instrumenten enz. | 256 | 1 072 | 179 208 | 316 | 1 165 | 160 483 | 316 | 1 170 | 198 092 | 316 | 1 145 | 199 581 |
| 11. Diamantnijverheid | 179 | 10 630 | 1 605 404 | 174 | 10 185 | 632 248 | 184 | 11 451 | 1 882 126 | 186 | 11 157 | 1 674 924 |
| 12. Diverse be- en verwerkende in- dustrieën waaron- der de sloping (met uitz. van af- braak v. gebou- wen), de sorte- ring van de afval en recuperatie- stoffen | 1 222 | 8 319 | 1 359 321 | 1 378 | 8 570 | 1 347 243 | 1 342 | 8 695 | 1 501 986 | 1 338 | 8 604 | 1 534 338 |
| 13. Private vervoer- bedrijven : | | | | | | | | | | | | |
| a) eigenlijke private vervoerbedrijven | 11 234 | 29 684 | 5 065 914 | 11 596 | 29 387 | 4 720 579 | 11 565 | 29 432 | 5 031 750 | 11 537 | 29 374 | 5 174 176 |
| b) garages | 4 450 | 8 518 | 1 460 896 | 4 432 | 8 226 | 1 161 046 | 4 451 | 8 192 | 1 377 210 | 4 413 | 8 081 | 1 394 736 |
| Totaal | 45 758 | 157 671 | 26 342 750 | 46 409 | 157 984 | 24 139 057 | 47 065 | 159 617 | 27 002 850 | 47 169 | 159 384 | 27 803 813 |

(1) Deze tabel betreft enkel de nijverheidstakken waarvoor geen maandelijks statistiek van de bedrijvigheid bestaat en be-
helst het personeel dat voorkomt op de betaalstaat waarin de 15de der maand begrepen is. Ten gevolge ener wijziging van
het aantal aangevers, zijn de uitkomsten van de verschillende jaren onderling niet vergelijkbaar.

(2) Deze cijfers hebben hoofdzakelijk betrekking op het slachten van vee; de zuivelfabrieken, boterfabrieken en kaasfabrieken,
de maalderijen; de bakkerijen en banketbakkerijen en de suikerfabrieken.

(3) Van januari 1966 af met uitsluiting van het personeel van de handschoen-, marokijn-, en andere lederwarennijverheid e.n.g.

(4) De cijfers hebben vooral betrekking op de nijverheid der farmaceutische produkten.

**JAARLIJKSE
PRODUKTIESTATISTIEKEN**

ALCOHOLSTOKERIJEN EN GISTFABRIEKEN

VESTIGINGEN WELKE 5 OF MEER WERKLIEDEN TEWERKSTELLEN

JAAR 1966

AANTAL BEDIENDEN EN WERKLIEDEN TEWERKGESTELD IN DE VESTIGINGEN OP 31 MAART, 30 JUNI,
30 SEPTEMBER EN 31 DECEMBER 1966

| Personeel onderworpen aan de maatschappelijke zekerheid voor bedienden (incl. de vestigingshoofden verbonden door een arbeidsovereenkomst en de leerlieden) | | Personeel onderworpen aan de maatschappelijke zekerheid voor werklieden (incl. leerjongens-werklieden) | | | |
|---|--------|--|--------|---------|--------|
| Datum | Totaal | Datum | Mannen | Vrouwen | Totaal |
| 31. 3.1966 | 225 | 31. 3.1966 | 394 | 18 | 412 |
| 30. 6.1966 | 226 | 30. 6.1966 | 397 | 24 | 421 |
| 30. 9.1966 | 226 | 30. 9.1966 | 390 | 27 | 417 |
| 31.12.1966 | 222 | 31.12.1966 | 379 | 26 | 405 |

Aantal arbeidsuren door de werklieden en de leerjongens-werklieden daadwerkelijk in 1966 gepresteerd : 798 559 uren.

VERBRUIKTE STOFFEN

| Omschrijving | Eenheid | Hoeveelheid | Waarde (1 000 F) |
|---|---------|-------------|------------------|
| A. BRANDSTOFFEN EN ELEKTRISCHE ENERGIE | | | |
| Stookoliën | hl | 156 615 | 13 792 |
| Andere brandstoffen | - | - | 2 799 |
| Elektrische energie aangekocht of ontvangen door cessie of in de vestigingen voortgebracht | kWh | 11 369 979 | 9 224 |
| B. GRONDSTOFFEN | | | |
| Suikerhoudende grondstoffen : | | | |
| inlandse suikerstroop | t | 42 086 | 71 482 |
| ingevoerde suikerstroop | t | 36 947 | 63 927 |
| Andere grondstoffen | - | - | 30 651 |
| C. ANDERE STOFFEN | | | |
| Verpakkingsmiddelen, recipiënten, enz. | - | - | 17 339 |
| Smeermiddelen | kg | 15 254 | 254 |
| Stoffen gebruikt voor onderhoud en herstelling, kleine handwerktuigen, voertuigbanden en andere benodigdheden niet elders genoemd | - | - | 6 332 |
| Totaal | - | - | 215 800 |

DIVERSE UITGAVEN

| Omschrijving | Waarde (1 000 F) |
|--|------------------|
| Betalingen aan derden voor onderhoud en herstelling van gebouwen, machines en vervoermiddelen en bedrag gefactureerd aan de vestigingen voor maakwerk verricht voor hun rekening | 10 827 |
| Fiscale zegels aangebracht op de verkoopfacturen (overdracht-, factuur- en weeldetaksen) | 49 097 |
| Bedrag der accijnzen en der verbruikstaksen | 574 624 |
| Zegels aangebracht op de uitvoervergunningen, verkeersbelasting op motorrijtuigen, gemeente- en provinciebelastingen | 1 113 |
| Onroerende voorheffing (provinciale en gemeentelijke opcentiemen inbegrepen) | 1 918 |
| Premies voor verzekering tegen brand, diefstal van autovoertuigen of tegen schade voortvloeiend uit auto-ongevallen | 1 340 |
| Diverse lasten (1) | 17 796 |

(1) Deze post omvat geen afschrijvingen, intresten, huurprijzen of belastingen.

VERVAARDIGDE OF AFGEWERKTE PRODUKTEN, LEVERINGEN EN VOORRADEN

| Afgewerkte produkten | Eenheid | Produkten vervaardigd in de vestigingen voor eigen rekening Hoeveelheid | Leveringen in België en aan het Buitenland | | Hoeveelheid in voorraad op 31 december |
|--|---------|--|--|------------------|--|
| | | | Hoeveelheid | Waarde (1 000 F) | |
| Suikerstroop-en graanalcohol (50 ° G.L.) | hl | (1) 316 121 | 312 306 | 183 056 | 29 320 |
| Suikerstroopgist en graangist | t | 23 413 | 23 400 | 228 283 | 428 |
| Andere produkten | - | - | - | 14 779 | - |
| Totaal | - | - | - | 426 118 | - |

(1) Het maakwerk voor derden inbegrepen.

Waarde van de leveringen (in 1 000 F) : in België : 342 890
aan het buitenland : 83 228

Andere inkomsten (in 1 000 F) : 12 921

WARDE DER VOORRADEN EN DER PRODUKTEN IN BEWERKING (1 000 F)

| Omschrijving | Waarde op 1 januari 1966 | Waarde op 31 december 1966 |
|--|--------------------------|----------------------------|
| Brandstoffen, grondstoffen en andere in bewerking te stellen produkten | 79 670 | 84 013 |
| Afgewerkte produkten | 14 532 | 21 589 |

INVESTERINGEN

VESTIGINGEN WELKE 20 OF MEER PERSONEN TEWERKSTELLEN

(1 000 F)

I. Investerings

| Nieuwe en gebruikte machines, uitrusting en voertuigen | | Bouwwerken en aankoop van bestaande gebouwen en van bebouwd en onbebouwd terreinen | Algemeen totaal |
|--|--|--|-----------------|
| Totaal | waarvan transportmiddelen voor het vervoer van en naar het bedrijf | | |
| 14 711 | 1 425 | 2 373 | 17 084 |

| II. Afschrijvingen voor het geheel van het geïnvesteerd kapitaal | | III. Financiering van de investeringen | |
|--|--------|--|--------|
| Afschrijvingen op materieel en gereedschap | 33 637 | Financiering met eigen middelen van de ondernemingen | 17 084 |
| Afschrijvingen op gebouwen en andere bouwwerken | 9 005 | | |

**NIJVERHEID VAN DE HOUTZAGERIJ, VAN HET VERVAARDIGEN VAN
HOUTVEZELS EN HOUTWOL, HET AFROLLEN EN HET SNIJDEN VAN HOUT**

Jaar 1965

Vestigingen welke 5 of meer werklieden tewerkstellen

INDELING VAN DE VESTIGINGEN VOLGENS HET AANTAL TEWERKGESTELDE WERKLIEDEN OP 30 SEPTEMBER EN AANTAL WERKLIEDEN PER
BELANGRIJKHEIDSKLASSE DER VESTIGINGEN

| Omschrijving | 5 tot 9 | 10 tot 19 | 20 tot 49 | 50 of meer | Totaal |
|--------------------|---------|-----------|-----------|------------|--------|
| Aantal vestigingen | 106 | 94 | 45 | 8 | 253 |
| Aantal werklieden | 737 | 1 233 | 1 274 | 617 | 3 861 |

AANTAL BEDIENDEN EN WERKLIEDEN TEWERKGESTELD IN DE VESTIGINGEN OP 31 MAART, 30 JUNI, 30 SEPTEMBER EN 31 DECEMBER 1965

| Personeel onderworpen aan de maatschappelijke zekerheid voor bedienden (incl. de vestigingshoofden verbonden door een arbeidsovereenkomst en de leerlingen-bedienden) | | | | Personeel onderworpen aan de maatschappelijke zekerheid voor werklieden (incl. leerjongens-werklieden) | | | |
|---|--------|---------|--------|--|--------|---------|--------|
| Datum | Mannen | Vrouwen | Totaal | Datum | Mannen | Vrouwen | Totaal |
| 31. 3.1965 | 332 | 114 | 446 | 31. 3.1965 | 3 815 | 47 | 3 862 |
| 30. 6.1965 | 339 | 116 | 455 | 30. 6.1965 | 3 821 | 49 | 3 870 |
| 30. 9.1965 | 341 | 119 | 460 | 30. 9.1965 | 3 811 | 50 | 3 861 |
| 31.12.1965 | 342 | 118 | 460 | 31.12.1965 | 3 715 | 49 | 3 764 |

Aantal arbeidsuren door de werklieden en de leerjongens-werklieden daadwerkelijk in 1965 gepresteerd : 7 629 690 uren

INDELING PER PROVINCIE VAN HET TEWERKGESTELD PERSONEEL OP 30 SEPTEMBER 1965

| Provincies | Aantal aangevers | Bedienden | Werklieden |
|-----------------|------------------|-----------|------------|
| ANTWERPEN | 28 | 63 | 494 |
| BRABANT | 20 | 28 | 268 |
| WEST-VLAANDEREN | 16 | 47 | 241 |
| OOST-VLAANDEREN | 27 | 32 | 388 |
| HENEGOUWEN | 22 | 80 | 425 |
| LUIK | 43 | 56 | 530 |
| LIMBURG | 23 | 44 | 406 |
| LUXEMBURG | 43 | 46 | 626 |
| NAMEN | 32 | 64 | 483 |
| HET RIJK | 254 | 460 | 3 861 |

PERSONEELSUITGAVEN

| Omschrijving | Waarde (1 000 F) |
|---|------------------|
| Bruto-wedden uitbetaald aan het personeel dat onderworpen is aan de maatschappelijke zekerheid voor bedienden | 61 631 |
| Bruto-lonen uitbetaald aan het personeel dat onderworpen is aan de maatschappelijke zekerheid voor werklieden | 293 641 |
| Werkgeversbijdragen aan de maatschappelijke zekerheid voor : | |
| - het personeel onderworpen aan de maatschappelijke zekerheid voor bedienden | 11 390 |
| - het personeel onderworpen aan de maatschappelijke zekerheid voor werklieden | 84 697 |
| Verzekeringspremies tegen arbeidsongevallen | 21 133 |
| Verzekeringspremies tegen beroepsziekten | 249 |
| Andere personeelsuitgaven | 10 141 |
| Totaal | 482 882 |

VERBRUIKTE STOFFEN

| Omschrijving | Eenheid | Hoeveelheid | Waarde (1 000 F) |
|--|---------|-------------|------------------|
| A. Brandstoffen en elektrische energie | | | |
| Steenkolen en steenkoolcokes | t | 324 | 521 |
| Benzine en petroleum | t | 1 529 | 12 182 |
| Stookoliën | hl | 52 862 | 11 137 |
| Vloeibaar petroleumgas | t | 242 | 749 |
| Elektrische energie aangekocht of ontvangen door cessie | kWh | 15 867 730 | 25 272 |
| Andere | - | - | 746 |
| Totaal | - | - | 50 607 |
| B. Grondstoffen | | | |
| Ruwe stammen voor eigen rekening gezaagd tijdens het jaar : | | | |
| 1. Inheemse boomsoorten : | | | |
| a) naaldhout : | | | |
| - gewone den | m3 | 90 480 | 95 488 |
| - fijne spar | m3 | 297 956 | 327 402 |
| - andere | m3 | 41 016 | 37 869 |
| b. loofhout : | | | |
| - eik | m3 | 150 391 | 154 201 |
| - beuk | m3 | 84 851 | 75 562 |
| - populier | m3 | 95 973 | 79 500 |
| - andere | m3 | 33 335 | 37 556 |
| 2. Tropische boomsoorten | | | |
| 3. Andere ingevoerde boomsoorten : | | | |
| - naaldhout | m3 | 26 175 | 35 192 |
| - loofhout | m3 | 51 844 | 69 316 |
| Ruwe stammen afgerold en gesneden gedurende het jaar (maakwerk niet inbegrepen) : | | | |
| 1. Inheemse boomsoorten | | | |
| 2. Tropische boomsoorten | | | |
| C. Volume en aankoopwaarde van de tijdens het jaar aangekochte ruwe stammen bestemd om onder die vorm voortverkocht te worden | | | |
| D. Volume en aankoopwaarde van het tijdens het jaar aangekocht gezaagd hout bestemd om onder die vorm voortverkocht te worden | | | |
| E. Hoeveelheid en aankoopwaarde van het afgerold en gesneden hout | | | |
| F. Hout gebruikt voor het vervaardigen van houtvezels en houtwol (maakwerk niet inbegrepen) Houtvezels en houtwol tijdens het jaar aangekocht bestemd om onder die vorm voortverkocht te worden | | | |
| G. Andere artikelen tijdens het jaar aangekocht bestemd om onder dezelfde vorm voortverkocht te worden (bijv. : triplex, hout voor papierdeeg, mijnhout, enz.) | | | |
| H. Andere stoffen | | | |
| Smeermiddelen | kg | 151 837 | 2 951 |
| Scheikundige produkten (aangewend bv. voor de bewaring van hout) | - | - | 1 700 |
| Stoffen gebruikt voor onderhoud en herstelling | - | - | 7 248 |
| Zagen, kleine handwerktuigen, voertuigbanden en andere benodigdheden niet elders genoemd | - | - | 15 667 |
| Algemeen totaal | - | - | 2 248 735 |

DIVERSE UITGAVEN

| Omschrijving | Waarde (1 000 F) |
|--|------------------|
| Betalingen aan derden voor onderhoud en herstelling van gebouwen, machines en vervoermiddelen | 53 716 |
| Bedrag gefactureerd aan de getelde vestigingen voor maakwerk verricht voor hun rekening | 20 831 |
| Bedrag der fiscale zegels aangebracht op de verkoopfacturen (overdracht-, factuur- en weeldetaksen) | 24 376 |
| Bedrag der zegels aangebracht op de uitvoervergunningen, verkeersbelasting op de motorrijtuigen, gemeente- en provinciebelastingen | 16 692 |
| Onroerende voorheffing (provinciale en gemeentelijke opcentiemen inbegrepen) | 4 240 |
| Kosten betaald voor het vervoer uitgevoerd door derden en aangerekend buiten de aankoopfacturen om | 75 854 |
| Verzekeringspremies betaald : | |
| - tegen brand | 6 289 |
| - tegen diefstal van autovoertuigen en tegen schade voortvloeiend uit auto-ongevallen | 8 243 |
| Diverse lasten (1) | 73 983 |

LEVERINGEN

| Omschrijving | Eenheid | Leveringen in België en aan het buitenland | |
|--|---------|--|------------------|
| | | Hoeveelheid | Waarde (1 000 F) |
| A. Ruwe stammen voortverkocht zoals ze aangekocht werden | m3 | 116 732 | 197 832 |
| B. Gezaagd hout : | | | |
| a) naaldhout : 1. constructiehout | m3 | 338 464 | 1 014 135 |
| 2. industrieel- en spoorweghout | m3 | 45 525 | 134 203 |
| 3. inpakhout | m3 | 54 041 | 122 022 |
| b) loofhout : 1. schrijnwerkershout | m3 | 160 186 | 705 762 |
| 2. industrieel hout | m3 | 87 306 | 207 022 |
| 3. spoorweghout | m3 | 52 305 | 133 654 |
| 4. inpakhout | m3 | 58 380 | 113 473 |
| C. Schilthout en gesneden hout : | | | |
| 1. inheemse boomsoorten | m3 | 875 | 19 150 |
| 2. tropische en andere ingevoerde boomsoorten | m3 | 8 881 | 103 574 |
| D. Houtvezels en houtwol | t | 6 195 | 18 771 |
| E. Andere produkten : | | | |
| Afval | t | 111 920 | 51 682 |
| Andere (bijv. triplex, hout voor papierdeeg, mijnhout, enz.) | - | - | 349 406 |
| Totaal | - | - | 3 170 686 |

Bedrag van de bouwwerken uitgevoerd door de vestigingen voor hun eigen gebruik, met hun eigen werkkrachten en buiten hun gewone activiteit (in 1000 F) : 5 724

Bedrag gefactureerd door de getelde vestigingen voor werken en diensten verricht voor rekening van andere vestigingen (maakloon, onderhoud, herstelling, onderzoekingen, studies) (in 1 000 F) : 34 347

Bedrag der schadevergoedingen ontvangen van verzekeringsmaatschappijen voor geleden schade ten gevolge van :

- a) brand (in 1 000 F) : 2 431
b) diefstal van autovoertuigen of auto-ongevallen (in 1 000 F) : 419

Waarde van de aan andere afdelingen van de vestigingen of aan andere vestigingen van de ondernemingen afgestane produkten (in 1 000 F) : 619

Bedrag van de verkoop van gezaagd hout, gekocht om in dezelfde vorm voortverkocht te worden (in 1 000 F) : 826 284

Bedrag van de verkoop van schilthout en gesneden hout, houtvezels en houtwol, gekocht om in dezelfde vorm voortverkocht te worden (in 1 000 F) 24 184

VOLUME VAN DE TIJDENS HET JAAR VOOR EIGEN REKENING GEZAAGDE RUWE STAMMEN.

| Omschrijving | Aantal m3 ruwe stammen |
|----------------------------------|------------------------|
| 1. Loofhout waarvan spoorhout | 416 394 69 770 |
| 2. Naaldhout | 455 627 |

Volume van de in maakloon gezaagde afgerolde en gesneden ruwe stammen : 47 519 m3

(1) Deze post omvat geen afschrijvingen, intresten, huurprijzen of belastingen.

WAARDE DER VOORRADEN VAN DE GRONDSTOFFEN, VAN DE AFGEWERKTE PRODUKTEN, VAN DE AFVAL EN VAN DE BOUWWERKEN IN UITVOERING

| Omschrijving | Waarde (1 000 F) | |
|--|------------------|---------------|
| | op 1.1.1965 | op 31.12.1965 |
| Ruwe stammen | 346 557 | 344 263 |
| Gezaagd hout | 428 610 | 454 809 |
| Schilhout en gesneden hout | 19 174 | 18 129 |
| Houtvezels en houtwol | 987 | 1 753 |
| Goederen aangekocht om onder dezelfde vorm voortverkocht te worden | 68 389 | 74 031 |
| Brandstoffen | 1 026 | 994 |
| Afval en andere produkten | 5 232 | 3 892 |
| Bouwwerken in uitvoering | 1 491 | 1 610 |

INVESTERINGEN

VESTIGINGEN WELKE 20 OF MEER PERSONEN TEWERKSTELLEN

(1 000 F)

| I. Investerings | | | | | II. Vermindering |
|--|--|---|--|-----------------|--|
| Nieuwe en gebruikte machines, uitrusting en voertuigen | | Constructie van gebouwen en andere bouwwerken | Aankoop van bestaande gebouwen en van bebouwde en onbebouwde terreinen | Algemeen totaal | Verkoop van terreinen en cessie van gebruikte vaste kapitaalgoederen |
| Totaal | waarvan transportmiddelen voor vervoer van en naar het bedrijf | | | | |
| 51.377 | 21.581 | 11.814 | 2.955 (1) | 66.146 | 4.460 |

| III. Afschrijvingen voor het geheel van het geïnvesteerd kapitaal | | IV. Financiering van de investeringen | |
|---|--------|--|--------|
| Afschrijvingen op materieel en gereedschap | 42 019 | Financiering met eigen middelen van de ondernemingen | 47.815 |
| Afschrijvingen op gebouwen en andere bouwwerken | 8 666 | Financiering met andere middelen dan deze van de ondernemingen | 18.331 |

(1) Sociale investeringen inbegrepen.

IJS-, SORBET- EN ROOMIJSNIJVERHEID

VESTIGINGEN WELKE 5 OF MEER WERKLIEDEN TEWERKSTELLEN

JAAR 1965

INDELING VAN DE VESTIGINGEN NAAR HET AANTAL TEWERKGESTELDE WERKLIEDEN OP 30 SEPTEMBER EN AANTAL WERKLIEDEN PER BELANGRIJKHEIDSKLASSE DER VESTIGINGEN

| Omschrijving | 5 tot 49 | 50 of meer | Totaal |
|--------------------|----------|------------|--------|
| Aantal vestigingen | 5 | 5 | 10 |
| Aantal werklieden | 94 | 471 | 565 |

AANTAL BEDIENDEN EN WERKLIEDEN TEWERKGESTELD IN DE VESTIGINGEN OP 31 MAART, 30 JUNI, 30 SEPTEMBER EN 31 DECEMBER

| Personeel onderworpen aan de maatschappelijke zekerheid voor bedienden (incl. de vestigingshoofden verbonden door een arbeidsovereenkomst en de leerlingen-bedienden) | | | | Personeel onderworpen aan de maatschappelijke zekerheid voor werklieden (incl. leerjongens-werklieden) | | | |
|---|--------|---------|--------|--|--------|---------|--------|
| Datum | Mannen | Vrouwen | Totaal | Datum | Mannen | Vrouwen | Totaal |
| 31. 3.1965 | 173 | 112 | 285 | 31. 3.1965 | 392 | 202 | 594 |
| 30. 6.1965 | 174 | 153 | 327 | 30. 6.1965 | 484 | 291 | 775 |
| 30. 9.1965 | 180 | 149 | 329 | 30. 9.1965 | 389 | 176 | 565 |
| 31.12.1965 | 174 | 112 | 286 | 31.12.1965 | 331 | 118 | 449 |

Aantal arbeidsuren door de werklieden en de leerjongens-werklieden daadwerkelijk in 1965 gepresteerd : 1 159 313 uren

PERSONEELSUITGAVEN

| Omschrijving | Waarde (1 000 F) |
|---|---------------------|
| Bruto-wedden uitbetaald aan het personeel dat onderworpen is aan de maatschappelijke zekerheid voor bedienden | 61 045 |
| Bruto-lonen uitbetaald aan het personeel dat onderworpen is aan de maatschappelijke zekerheid voor werklieden | 50 912 |
| Werkgeversbijdragen aan de maatschappelijke zekerheid voor : | |
| - het personeel onderworpen aan de maatschappelijke zekerheid voor bedienden | 7 935 |
| - het personeel onderworpen aan de maatschappelijke zekerheid voor werklieden | 15 821 |
| Andere personeelsuitgaven | 4 488 |
| Totaal | 140 201 |

VERBRUIKTE GOEDEREN EN STOFFEN

| Omschrijving | Eenheid | Hoeveelheid | Waarde(1 000 F) |
|---|---------|-------------|-----------------|
| A. Brandstoffen en elektrische energie | | | |
| Benzine en petroleum | t | 870 | 6 035 |
| Stookoliën | hl | 13 275 | 1 579 |
| Gas van alle aard | - | - | 130 |
| Elektrische energie aangekocht of ontvangen door cessie | kWh | 8 490 582 | 8 211 |
| Andere (steenkolen inbegrepen) | - | - | 48 |
| B. Grondstoffen | | | |
| Melk | hl | 41 746 | 5 839 |
| Melk in poeder | t | 978 | 22 691 |
| Room | t | 65 | 3 336 |
| Suiker | t | 1 462 | 18 326 |
| Aangekochte boter, buttermix en plantaardige vetten | t | 2 083 | 57 064 |
| Chocolade en cacao | t | 372 | 11 368 |
| Likeuren, aroma's, essences | - | - | 4 679 |
| Verse vruchten, gekonfijte vruchten, vruchtenpuree en nootjes | t | 192 | 8 785 |
| Andere grondstoffen | - | - | 22 108 |
| C. Andere stoffen | | | |
| Verpakkingsmiddelen, recipiënten, enz. | - | - | 63 418 |
| Smeermiddelen | t | 20 | 371 |
| Stoffen gebruikt voor onderhoud en herstelling | - | - | 6 455 |
| Kleine handwerktuigen, voertuigbanden en andere benodigdheden niet elders genoemd | - | - | 2 080 |
| Totaal | - | - | 242 523 |

Totale inkoopwaarde van de goederen gekocht om in dezelfde vorm voortverkocht of afgestaan te worden (in 1 000 F) : 14 927

DIVERSE UITGAVEN

| Omschrijving | Waarde (1 000 F) |
|---|---------------------|
| Betalingen aan derden voor onderhoud en herstelling van gebouwen, machines en vervoermiddelen | 24 046 |
| Bedrag der fiscale zegels aangebracht op de verkoopfacturen (overdracht-, factuur- en weeldetaksen) | 24 947 |
| Bedrag der zegels aangebracht op de uitvoervergunningen, verkeersbelasting op motorrijtuigen, gemeente- en provinciebelastingen | 2 367 |
| Onroerende voorheffing (provinciale en gemeentelijke opcentiemen inbegrepen) | 378 |
| Kosten betaald voor het vervoer uitgevoerd door derden en aangerekend buiten de aankoopfacturen om | 5 394 |
| Premies voor verzekering tegen brand, diefstal van autovoertuigen of tegen schade voortvloeiend uit auto-ongevallen | 2 754 |
| Diverse lasten (1) | 113 739 |

(1) Deze post omvat geen afschrijvingen, intresten, huurprijzen of belastingen.

VERVAARDIGDE OF AFGEWERKTE PRODUKTEN EN LEVERINGEN

| Produkten | Eenheid | In de vestigingen vervaardigde of afgewerkte produkten Hoeveelheid | Leveringen in België en aan het buitenland | |
|-----------------------|---------|---|--|------------------|
| | | | Hoeveelheid | Waarde (1 000 F) |
| Afgewerkte produkten: | | | | |
| Consumptieïjs | hl | 99 346 | 98 838 | 237 095 |
| Roomijs | hl | 111 636 | 108 583 | 357 098 |
| Andere produkten | - | - | - | 1 284 |
| | | | | |
| Totaal | - | - | - | 595 477 |

Totale waarde van de verkoop van goederen die de vestigingen verlaten hebben zonder er een bewerking ondergaan te hebben (in 1 000 F) : 16 927

WAARDE DER VOORRADEN

| Omschrijving | Waarde (1 000 F) | |
|---|------------------|----------------|
| | op 1 januari | op 31 december |
| Brandstoffen, grondstoffen en andere in bewerking te stellen produkten | 24 615 | 31 139 |
| Afgewerkte produkten, goederen bestemd om voortverkocht te worden in dezelfde vorm als deze waarin ze aangekocht werden en produkten in bewerking | 11 951 | 17 889 |

INVESTERINGEN

VESTIGINGEN WELKE 20 OF MEER PERSONEN TEWERKSTELLEN

| Omschrijving | Waarde (1 000 F) |
|---|------------------|
| 1. Vermeerdering van het geïnvesteerd kapitaal | 37 438 |
| 2. Vermindering van het geïnvesteerd kapitaal | 1 271 |
| 3. Afschrijvingen voor het geheel van het geïnvesteerd kapitaal : | |
| - afschrijvingen op materieel en gereedschap | 41 059 |
| - afschrijvingen op gebouwen en andere bouwwerken | 993 |

