


INDUSTRIËLE STATISTIEKEN



1967

SEPTEMBER , Nr 9

NATIONAAL INSTITUUT VOOR DE STATISTIEK

KONINKRIJK BELGIË

MINISTERIE VAN ECONOMISCHE ZAKEN

INDUSTRIËLE STATISTIEKEN

1967

MAANDSCHRIFT

SEPTEMBER, Nr 9

NATIONAAL INSTITUUT VOOR DE STATISTIEK

KONINKRIJK BELGIË

MINISTERIE VAN ECONOMISCHE ZAKEN

INHOUDSOPGAVE

MAANDSTATISTIEKEN

<p>I Indexcijfers van de nijverheidsproductie. 4</p> <p style="padding-left: 20px;">A. Trend - cyclische beweging 4</p> <p style="padding-left: 20px;">B. Bruto - indexcijfers 6</p> <p>II Industriële productie in absolute cijfers 14</p> <p style="padding-left: 20px;">Steenkool- en ijzermijnen. Opvangen van mijngas 14</p> <p style="padding-left: 20px;">Leveringen van Belgische steenkolen op de binnenlandse markt. Invoer en uitvoer van steenkolen 14</p> <p style="padding-left: 20px;">Winning van bouwsteen en andere niet-metaalhoudende mineralen 15</p> <p style="padding-left: 20px;">Voedingsnijverheid 16</p> <p style="padding-left: 20px;">Tabaksnijverheid 20</p> <p style="padding-left: 20px;">Spinnerijen en diverse bedrijvigheden uit de textielnijverheid 20</p> <p style="padding-left: 20px;">Weverij 21</p> <p style="padding-left: 20px;">Breigoednijverheid 24</p> <p style="padding-left: 20px;">Kleding- en confectienijverheid 26</p> <p style="padding-left: 20px;">Schoenen- en pantoffelnijverheid 27</p> <p style="padding-left: 20px;">Hout- en aanverwante nijverheid 28</p> <p style="padding-left: 20px;">Papiernijverheid 29</p> <p style="padding-left: 20px;">Leder- en rubbernijverheid 29</p> <p style="padding-left: 20px;">Scheikundige nijverheid 30</p> <p style="padding-left: 20px;">Nijverheid van de petroleumderivaten 30</p> <p style="padding-left: 20px;">Steenkoolagglomeraat- en cokesfabrieken 31</p> <p style="padding-left: 20px;">Netto-productie, invoer en uitvoer van gas 32</p> <p style="padding-left: 20px;">Openbare gasdistributie 32</p> <p style="padding-left: 20px;">Nijverheid van de niet-metaalhoudende mineralen (klei, keramiek, kalk, kalksteen en kalksteen-derivaten, cement) 33</p> <p style="padding-left: 20px;">IJzernijverheid 35</p>	<p>Non-ferrometalen 36</p> <p>Metaalverwerkende nijverheid 37</p> <p>Plastiekverwerkende nijverheid 40</p> <p>Elektriciteit 45</p> <p>Waterdistributie 45</p> <p>III Tewerkstelling 46</p> <p style="text-align: center;">JAARLIJKSE PRODUKTIESTATISTIEKEN</p> <p>Cementnijverheid - Jaar 1966 47</p> <p>Bakkerijen, bakkerijen-banketbakkerijen, banketbakkerijen - Jaar 1965 49</p> <p>Suikerfabrieken - suikerraffinaderijen en invertsuikerfabrieken - Jaar 1965 53</p> <p>Brouwerijen, brouwerijen-mouterijen, mouterijen - Jaar 1965 56</p> <p>Nijverheid van de zeep, synthetische wasmiddelen, parfumerieën en schoonheidsproducten - Jaar 1965 62</p> <p>Jutespinnerijen - Jaren 1963 - 1964 - 1965 66</p> <p>Fabricage van band, vlechten, passementwerk, bastband en soortgelijke artikelen - Jaar 1965 71</p> <p>Kleding- en confectienijverheid - Jaar 1965 75</p> <p>Nijverheid der non-ferrometalen - Jaar 1965 82</p> <p>Valorisatienijverheid van oud ijzer en oude metalen - Jaar 1965 86</p>
--	---

Opmerkingen betreffende de maandstatistieken en de driemaandelijke statistieken.

- De cijfers van de productie of de leveringen gepubliceerd voor de verschillende jaren zijn maandgemiddelden of driemaandelijke gemiddelden.
- De totalen kunnen soms lichtelijk verschillen met de som van de gedeeltelijke resultaten wegens afronding der cijfers.

Conventionele tekens

.. = gegevens ontbreken

- = 0 of minder dan de helft der gebezigde eenheid

⋈ = voorlopig cijfer

De komma (,) wordt gebruikt om de eenheden af te zonderen van de decimalen.

Het overnemen van gegevens uit dit tijdschrift is toegestaan mits duidelijke vermelding van de bron.

MAANDSTATISTIEKEN

I. INDEXCIJFERS VAN DE INDUSTRIELE PRODUKTIE (1958 = 100)

A. TRENDCYCLISCHE BEWEGING.

ALGEMEEN INDEXCIJFER EN INDEXCIJFERS NAAR DE BESTEMMING DER GOEDEREN.

	Algemeen indexcijfer van de industriële produktie		Indexcijfers naar de bestemming der goederen					Bouwnijverheid
	Niet inbegrepen de bouwnijverheid	Bouwnijverheid inbegrepen	Grondstoffen en intermediaire goederen	Niet duurzame consumptiegoederen	Duurzame consumptiegoederen	Investeringsgoederen		
						Niet inbegrepen de bouwnijverheid	Bouwnijverheid inbegrepen	
1960	113	115	115	106	120	107	119	125
1961	121	125	121	111	130	126	136	141
1962	126	129	124	116	138	129	136	144
1963	136	139	132	119	160	144	155	161
1964	145	149	143	125	169	145	165	174
1965	148	151	144	127	174	158	164	168
1966								
januari	152	155	146	130	180	168	170	171
februari	151	155	146	130	179	169	171	172
maart	151	154	145	129	179	169	171	172
april	151	154	145	128	179	169	170	171
mei	150	153	144	128	180	169	169	168
juni	150	153	142	128	181	169	168	167
juli	150	153	141	128	182	170	169	168
augustus	149	153	140	127	183	171	171	171
september	149	153	140	127	184	172	174	175
oktober	150	154	141	126	184	173	178	180
november	150	156	142	127	184	174	180	183
december	152	157	143	128	184	175	182	186
1967								
januari	153	159	143	128	182	175	184	188
februari	153	160	144	130	181	176	185	189
maart	153	160	145	132	178	176	184	188
april	152	158	145	132	175	174	181	184
mei	151	156	144	132	172	171	176	178
juni	150	154	143	131	169	169	171	172
juli	149	152	143	131	168	167	168	168

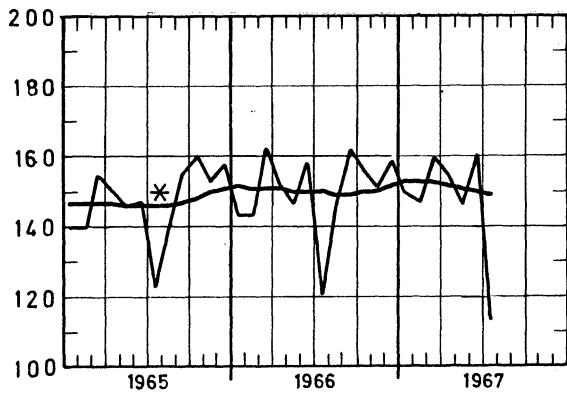
INDEXCIJFERS PER BEDRIJFSTAK

	Winning van steenkool	Voedingsnijverheid en fabricage van dranken	Textielnijverheid	Fabricage van kledingartikelen en schoenen en van diverse in weefsels gemaakte artikelen	Papier en karton nijverheid	Scheidkundige nijverheid en rubbernijverheid	Nijverheid der niet metaalhoudende mineralen	Basismetalurgie	Metaalverwerkende nijverheid	Elektriciteit
1960	84	106	130	113	119	127	123	120	118	114
1961	82	113	135	123	128	136	129	124	131	122
1962	79	143	140	130	132	146	135	123	137	132
1963	79	120	152	150	150	154	139	129	186	143
1964	78	125	152	157	164	170	151	145	161	156
1965	74	128	138	169	173	173	148	154	168	164
1966										
januari	70	134	148	181	175	177	144	156	175	167
februari	68	135	148	180	176	179	147	154	174	167
maart	67	135	147	178	178	179	150	153	172	168
april	66	135	145	176	181	178	152	152	171	169
mei	66	134	144	176	184	177	152	151	171	171
juni	65	133	143	176	187	175	151	150	172	173
juli	65	133	142	177	189	174	148	150	173	174
augustus	64	134	143	178	189	174	146	150	176	175
september	64	135	143	178	187	176	145	151	178	175
oktober	63	135	143	178	185	178	144	152	180	174
november	63	136	142	179	183	181	145	153	181	174
december	63	138	141	180	181	185	146	153	181	174
1967										
januari	63	140	139	181	182	188	148	154	181	174
februari	63	142	136	179	184	190	154	154	180	174
maart	63	143	132	175	189	191	154	156	179	176
april	63	141	128	168	194	189	155	157	176	179
mei	63	139	124	161	199	186	155	159	174	181
juni	63	137	120	156	203	183	153	160	171	184
juli	63	135	118	153	205	181	152	160	169	185

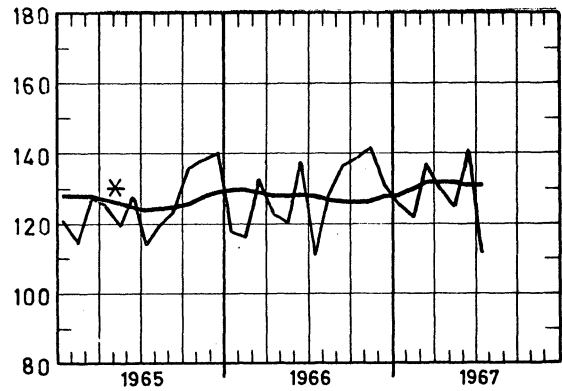
Indexcijfers van de industriële productie

1958 = 100 * Trendcyclische beweging

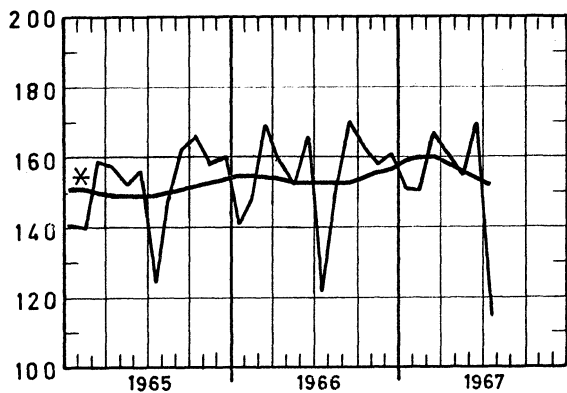
Algemeen indexcijfer (exclus. bouwnijverh.)



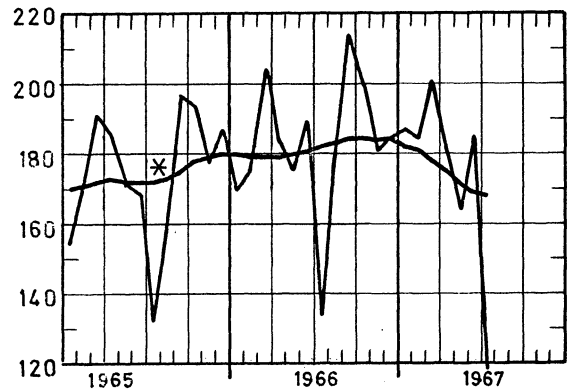
Niet duurzame consumptiegoederen



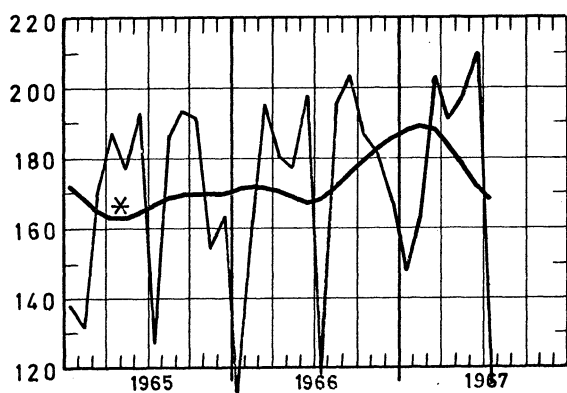
Algemeen indexcijfer (inclus. bouwnijverh.)



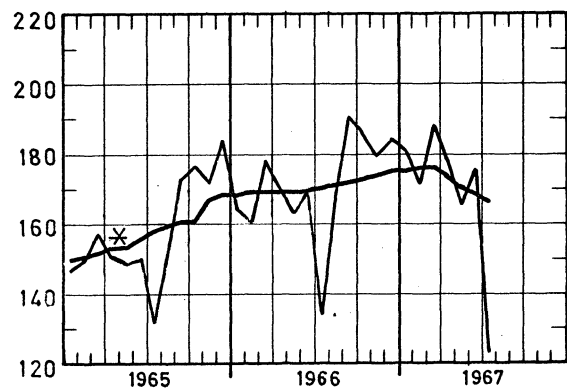
Duurzame consumptiegoederen



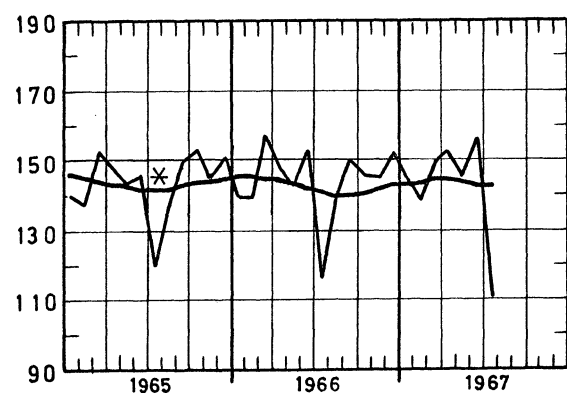
Bouwnijverheid



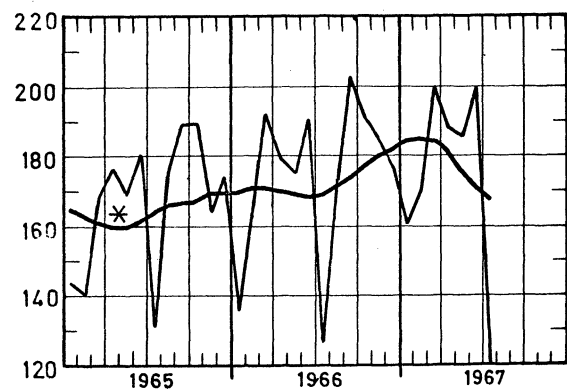
Investeringsgoederen (exclus. bouwnijv.)



Grondstoffen en intermediaire goederen



Investeringsgoederen (inclus. bouwnijv.)



B. BRUTO - INDEXCIJFERS (1).

ALGEMEEN INDEXCIJFER EN INDEXCIJFERS NAAR DE BESTEMMING DER GOEDEREN

	Algemeen indexcijfer van de industriële produktie		Indexcijfers naar de bestemming der goederen.						Bouwnijverheid
	Niet inbegrepen de bouwnijverheid	Bouwnijverheid inbegrepen	Grondstoffen en intermediaire goederen	Niet duurzame consumptiegoederen	Duurzame consumptiegoederen	Investeringsgoederen			
						Niet inbegrepen de bouwnijverheid	Bouwnijverheid inbegrepen		
1960	112,2	114,2	113,5	106,2	119,8	105,8	120,0	125,8	
1961	118,6	121,9	117,9	110,3	128,4	123,8	134,8	138,8	
1962	125,4	129,2	124,3	115,4	136,9	127,6	139,9	144,5	
1963	134,9	137,6	131,0	118,4	158,0	143,0	146,8	146,5	
1964	144,3	150,2	142,7	125,3	168,6	145,7	166,2	173,9	
1965	147,0	152,0	144,8	124,9	173,7	156,3	166,4	167,8	
1966								173,5	
januari	143,3	140,9	140,2	118,3	170,0	164,7	136,5	112,6	
februari	143,5	148,0	140,5	116,4	175,4	160,4	164,2	161,8	
maart	162,3	169,2	158,2	133,2	204,6	178,6	192,1	195,3	
april	151,4	157,8	148,7	123,3	185,8	170,4	179,9	180,9	
mei	146,1	152,6	143,5	120,1	175,7	163,6	175,2	177,7	
juni	158,2	166,0	152,6	138,1	189,8	170,8	190,3	197,7	
juli	120,4	121,8	116,1	110,3	134,3	134,4	127,0	118,0	
augustus	147	151	139,6	128,5	179	170	174	195,7	
september	162	170	150	136,6	214	192	204	203,7	
oktober	156	163	146	138,8	199	187	192	187,3	
november	151	158	145	141,9	180	180	186	182,4	
december	159	161	152	130,7	184	184	176	167,3	
1967									
januari	150	151	145	125,3	187	181	161	147,8	
februari	147	151	139	124	184	172	171	163,8	
maart	160	167	150	137	201	188	200	203,3	
april	155	161	153	130	180	178	188	191,2	
mei	146	154	146	125	164	166	186	197,3	
juni	161	170	156	140	185	176	200	210,1	
juli	113	114	111	112	119	123	121	115	

EXTRACTIEVE NIJVERHEID.

	Algemeen indexcijfer van de extractieve nijverheid	Steenkolen	Andere extractieve industrieën								Kalksteen en natuurlijk calciumcarbonaat
			Algemeen indexcijfer	Groeven					Zandgroeven	Leisteen-groeven	
				Algemeen indexcijfer	Porfier	Hardsteen	Marmmer	Zandsteen			
1960	86,0	82,6	120,0	115,7	89,0	132,1	92,6	107,6	132,1	107,1	132,2
1961	85,1	79,0	145,0	132,8	94,9	166,0	102,8	108,9	155,7	113,0	191,3
1962	86,3	78,9	164,6	153,5	115,4	219,1	96,1	109,8	172,2	124,8	203,4
1963	88,4	79,5	181,6	162,1	127,4	202,2	98,4	121,9	196,7	121,8	256,3
1964	91,7	79,1	236,8	211,1	151,2	278,0	120,3	144,7	245,7	130,8	336,3
1965	84,7	73,2	215,3	183,9	144,2	207,7	122,8	128,6	225,3	121,8	349,1
1966	76,1	65,0	206,0	167,9	118,1	194,8	125,5	128,2	214,9	114,6	372,1
januari	77,2	70,2	138,0	108,7	70,9	140,4	105,0	26,6	129,8	99,5	266,4
februari	76,8	67,1	184,1	154,7	90,3	214,3	116,7	62,4	182,7	121,3	309,3
maart	85,2	73,9	211,6	168,8	81,3	224,1	119,1	106,7	209,8	119,0	397,3
april	77,4	66,0	211,2	166,4	49,5	220,0	138,0	140,7	216,5	125,1	407,4
mei	76,7	64,4	225,2	191,1	136,8	216,0	153,6	157,5	233,4	110,1	371,4
juni	82,1	68,3	252,3	216,5	161,5	263,2	154,1	179,0	259,3	115,2	404,6
juli	52,7	43,7	163,8	122,1	84,1	127,9	102,7	91,8	182,3	84,3	349,1
augustus	73,6	60,6	237,7	199,9	145,2	229,7	134,1	187,1	250,5	127,3	400,4
september	80,4	66,7	250,8	206,9	161,1	228,1	144,2	196,6	258,0	130,9	438,8
oktober	76,3	64,4	219,0	176,5	155,4	161,4	123,9	171,3	247,6	126,1	403,6
november	77,2	66,5	201,1	159,8	138,0	159,1	106,2	140,7	225,5	112,5	381,6
december	77,8	68,3	179,3	142,7	143,5	153,9	108,2	77,9	184,5	103,8	339,0
1967											
januari	76,8	68,4	171,2	136,5	123,9	182,9	96,4	52,7	162,9	105,2	333,0
februari	72,2	62,4	185,8	147,6	111,6	190,5	93,4	91,0	168,7	100,0	365,4
maart	79,6	67,5	221,9	179,1	159,4	203,4	100,8	132,2	209,7	116,0	413,8
april	75,0	62,7	219,4	171,7	155,7	185,1	91,9	143,8	217,7	115,1	450,2
mei	76,5	63,7	228,5	178,0	166,9	189,9	83,8	167,7	233,0	115,9	474,8
juni	82,0	66,8	264,1	208,5	202,5	223,4	95,5	193,1	286,9	117,9	528,8
juli	50	42	147								

(1) De indexcijfers zonder decimaal zijn voorlopig.

FABRIEKSNIJVERHEID

	Algemeen indexcijfer van de fabrieksnijverheid	Voedingsnijverheid en bereiding van dranken										Tabak
		Algemeen indexcijfer	Voedingsnijverheid						Bereiding van dranken			
			Algemeen indexcijfer	Jam en aanverwante bedrijven	Maalderijen	Suiker	Plant-aardige en dierlijke oliën	Margarine	Algemeen indexcijfer	Brouwerijen	Alcohol	
1960	116,0	107,8	109,1	99,0	100,8	99,5	116,2	113,2	104,0	104,1	102,9	103,1
1961	124,1	112,3	113,6	118,5	95,8	91,1	127,8	113,5	108,5	108,1	113,9	105,3
1962	131,5	115,3	118,0	128,7	97,0	76,8	136,7	115,9	108,7	107,1	129,6	106,7
1963	142,2	119,1	121,2	120,3	95,9	78,1	130,3	118,9	113,7	112,7	126,2	110,3
1964	152,9	126,7	127,9	126,1	95,9	107,4	138,6	125,6	122,9	120,7	151,2	117,2
1965	157,0	127,3	128,5	130,3	94,9	88,8	146,1	128,5	123,4	119,3	180,5	121,3
1966		134,0	136,6	132,1	91,8	86,0	154,6	126,3	127,2	124,4	152,3	117,1
januari	154,0	110,4	113,5	130,4	88,4	33,2	176,1	112,4	102,2	97,8	174,2	116,1
februari	154,2	113,9	115,1	107,1	86,2	42,0	162,2	115,5	110,2	107,0	149,1	108,9
maart	175,5	131,4	126,4	106,1	87,1	28,9	176,9	135,8	141,2	137,6	180,0	132,2
april	163,3	122,7	116,8	96,4	89,8	29,2	168,7	119,8	134,8	131,1	176,5	113,1
mei	157,3	122,2	116,3	64,6	79,4	24,2	135,1	113,6	134,1	131,3	155,0	100,6
juni	170,3	145,9	143,0	225,0	96,2	22,6	175,8	125,4	150,9	148,9	147,3	142,2
juli	131,3	123,6	116,0	157,1	77,7	14,5	133,4	109,2	139,2	139,0	95,7	87,8
augustus	159	140,7	145,2	87,3	86,1	29,6	126,2	133,3	129,2	129,2	82,5	125,1
september	175	148,3	152,3	134,1	113,3	29,7	161,4	146,9	137,8	133,5	194,6	137,3
oktober	169	155,8	173,1	168,9	95,3	283,2	147,7	128,2	115,7	111,7	174,2	119,2
november	163	161,8	182,5	165,5	87,4	398,5	143,0	141,9	113,9	111,8	126,4	108,9
december	171	133,0	138,8	143,5	114,4	99,8	148,3	134,4	118,8	114,9	173,5	117,9
1967												
januari	161	120,1	122,4	131,2	83,5	29,4	158,9	120,1	114,0	112,0	126,0	116,4
februari	158	123,4	123,5	82,2	101,2	24,7	173,8	118,3	123,3	119,4	171,3	119,3
maart	172	143	140	86	153,6	31,5	173,3	134,1	148,2	147,2	132,2	131,0
april	167	122	121	86	90,0	42,2	163,1	123,4	122,1	118,7	161,1	121,8
mei	157	125	120	61	55,1	29,0	159,9	128,6	137,2	138,6	75,8	119,3
juni	173	147	143		82,5	31,2	213,2	127,1	152,5	149,8	170,9	151
juli	123	128	122		68,9	15,3			137,0	137,6	91,1	72
augustus					119,9				150,7	152,1	83,8	

	Algemeen indexcijfer	Textielnijverheid									
		Spinnerijen en weverijen									
		Algemeen indexcijfer	Bereiding van textielvezels	Spinnerijen							
Algemeen indexcijfer	Fijnspinnereij			Kaardspinnereij	Cocons	Kaardwol	Kamwol	Vlas en hennep	Jute		
1960	121,2	122,3	115,6	125,8	124,1	102,0	99,1	114,7	145,5	141,8	106,7
1961	124,7	125,1	122,9	127,9	127,2	99,3	99,1	123,1	154,4	160,9	86,1
1962	130,2	129,9	128,3	130,3	119,6	103,5	95,1	133,6	166,6	156,2	105,0
1963	140,4	137,2	132,7	136,6	122,5	103,1	95,8	143,5	185,8	150,3	111,5
1964	141,9	139,4	117,3	135,4	123,7	106,8	84,8	155,0	169,3	149,7	114,3
1965	137,5	134,1	121,3	132,4	114,2	91,1	81,2	144,9	185,7	155,7	110,9
1966	144,5	140,9	118,5	135,4	110,1	89,2	72,8	148,2	205,4	154,3	117,0
januari	145,1	142,7	121,9	143,1	118,7	87,7	74,5	155,5	218,9	154,3	117,8
februari	147,0	143,0	119,5	140,1	115,7	85,8	78,8	155,0	208,9	160,7	119,0
maart	164,7	160,0	144,6	156,2	122,9	103,5	87,9	174,2	237,9	191,7	139,1
april	149,1	145,1	126,6	141,7	110,4	87,5	81,8	179,1	219,3	165,5	115,6
mei	137,4	134,0	114,4	127,0	99,7	82,3	72,6	146,1	200,2	137,8	107,9
juni	156,8	152,7	130,4	148,2	113,3	105,0	78,4	164,9	233,8	171,1	133,6
juli	99,3	101,0	51,4	89,2	93,0	78,3	38,0	76,2	87,7	139,2	75,6
augustus	129,7	123,4	124,5	126,3	98,6	99,9	76,3	137,9	214,9	107,7	106,0
september	155,2	149,3	121,9	142,2	111,0	95,4	76,4	149,7	229,5	161,9	120,8
oktober	151,9	147,5	123,0	138,8	109,4	98,1	68,2	152,0	216,3	159,1	121,5
november	144,9	140,4	118,0	128,3	98,1	90,0	67,1	141,6	202,2	142,0	119,3
december	135,4	152,1	125,7	145,0	130,1	96,8	73,8	147,2	195,7	159,7	128,2
1967											
januari	138,3	137,1	122,6	124,4	101,1	91,7	82,6	130,4	175,2	157,5	120,6
februari	135,3	132,0	121,3	118,9	97,9	94,1	83,9	109,1	174,2	133,5	116,9
maart	143,9	137,8	119,9	129,2	104,7	99,1	82,7	126,1	187,9	160,6	125,2
april	132,2	129,2	114,1	120,4	95,6	87,0	75,2	119,7	186,3	127,1	116,6
mei	118	120,9	111,3	110,2	80,7	78,7	67,6	124,6	185,7	112,0	102,4
juni	139		124,8	130	96,6	92,1	66,0				116,8
juli	174			74	75,0	72,2	34,7				

FABRIEKSNIJVERHEID (vervolg)

	Textielnijverheid (vervolg)								
	Spinnerijen en weverijen (vervolg)						Breigoed- nij- ver- heid	Harde vezels- spinnerij en touw- slagerij	Fabrikatie van artikelen niet elders genoemd
	Weverijen								
	Algemeen index- cijfer	Weefsels van katoen	Weefsels van vlas	Weefsels van wol	Weefsels van rayonne en rayonne- vezels	Weefsels van jute			
1960	120,5	125,8	119,7	118,9	122,7	93,1	118,0	94,5	119,6
1961	123,9	121,5	115,3	135,4	140,2	70,0	124,4	122,6	110,9
1962	130,5	118,3	125,1	142,7	179,7	84,3	132,0	137,4	134,5
1963	138,7	122,6	126,9	147,3	231,8	85,6	157,1	132,6	176,1
1964	146,2	127,9	112,4	158,1	261,2	85,9	153,2	148,0	185,6
1965	137,4	112,3	117,2	155,4	256,2	88,8	153,7	143,9	200,4
1966	149,1	110,2	129,9	165,7	370,0	93,3	160,6	167,6	204,8
januari	145,9	112,2	131,7	162,9	321,3	96,4	153,4	180,9	214,6
februari	149,8	115,1	106,8	168,6	337,7	96,3	164,2	186,8	219,4
maart	166,3	122,7	132,2	194,1	383,8	107,3	186,3	191,0	239,9
april	150,5	111,1	126,2	176,2	344,1	94,0	165,7	181,2	231,1
mei	142,6	105,9	125,9	161,8	335,4	91,9	150,2	172,1	231,9
juni	159,5	115,9	165,1	177,0	397,4	95,5	173,5	192,1	245,7
juli	119,5	94,1	102,9	127,6	289,3	64,8	82,7	157,3	156,9
augustus	120,6	91,1	118,6	127,9	297,7	77,8	164,9	98,7	183,6
september	159,9	114,1	141,1	176,1	428,9	101,3	186,6	176,9	177,2
oktober	158,4	111,0	128,7	173,4	452,2	99,1	174,9	161,3	183,6
november	153,8	107,0	133,4	170,2	427,1	98,2	168,5	152,5	192,0
december	162,0	122,2	132,4	172,5	424,3	97,5	157,4	161,0	182,4
1967									
januari	149,1	105,6	127,3	162,2	416,6	97,1	146,3	137,4	150,5
februari	144,3	109,2	111,6	142,8	414,4	93,0	152,1	128,7	174,7
maart	146,7	111,5	118,6	143,2	418,5	97,9	175,9	133,9	165,9
april	138,8	102,4	109,2	141,3	402,2	89,6	148,4	122,0	167,9
mei	130,6	93,0	89,6	135,5	395,2	88,5	145,7	115,0	
juni	146,1	103,0	112,6	154,4	444,0	89,6	164	140,6	
juli	76						67		

	Vervaardigen van kledingstukken; konfectie van diverse artikelen in weefsel; fabrikatie van schoenen				Houtnij- verheid en aanverwan- te bedrij- ven (1)	Papier- en kartonnijverheid		
	Algemeen indexcijfer	Kleding- stukken	Andere arti- kelen in weefsel	Schoenen en pantof- fels		Algemeen indexcijfer	Productie	Verwerking
1960	113,6	113,1	104,2	116,9	114,3	118,9	117,2	120,2
1961	122,3	122,9	107,2	122,6	130,4	124,3	123,9	124,4
1962	129,4	130,9	105,8	128,2	145,1	131,9	125,4	137,5
1963	147,6	153,5	97,0	135,5	169,2	148,5	135,4	160,9
1964	157,3	165,9	101,2	137,0	181,6	165,3	147,9	182,1
1965	168,5	183,0	95,7	132,6	193	171,9	154,3	189,0
1966	177,1	195,6	94,6	132,1	207,4	182,9	165,3	199,8
januari	147,3	149,5	94,0	139,6	168,8	178,8	161,4	195,6
februari	187,2	203,1	94,3	150,1	204,3	172,6	154,0	190,7
maart	230,0	254,0	104,9	175,6	235,9	196,1	180,1	211,3
april	195,0	215,0	98,9	147,6	196,4	182,0	164,8	198,5
mei	171,2	188,3	94,6	129,2	202,0	174,8	160,6	188,1
juni	177,1	191,8	102,1	140,7	217,6	203,2	179,6	226,6
juli	118,1	137,3	53,4	73,6	153,9	127,5	123,9	129,7
augustus	179,6	196,5	102,7	137,4	212,4	180,5	161,7	198,6
september	213,3	247,4	99,1	133,4	244,8	202,7	174,2	231,3
oktober	193,4	222,3	95,6	124,6	213,0	195,8	173,4	217,7
november	159,9	178,1	98,8	113,5	204,9	185,0	165,7	203,7
december	152,0	164,2	97,1	119,7	233,2	194,4	182,8	204,3
1967								
januari	156,9	168,0	91,9	128,7	191,0	191,1	180,8	201,0
februari	196,2	224,0	75,4	134,7	203,9	187,5	171,1	203,2
maart	225,4	259,8	85,4	148,9	233,1	198,6	182,7	214,0
april	179,8	206,2	76,4	119,3	221,7	186	170	202
mei	158,2	180,0	80,4	105,5	224,0	180	163	197
juni	167	186	85	122	250	198	174	222
juli	97				132	141	144	138

(1) Verbeterde cijfers van 1965 af.

FABRIEKSNIJVERHEID (vervolg)

	Lederindustrie				Scheikundige nijverheid en rubbernijverheid								
	Algemeen indexcijfer	Zwaar leder		lichtleder	Algemeen indexcijfer	Scheikundige nijverheid					Rubber-nijverheid		
		zoolleder	technisch leder			Algemeen indexcijfer	Basischemie	Plastiek verwerking (1)	Zeep	Stikstof		Lucifers	Productie van rayonne
1960	95,9	54,9	69,4	106,4	122,4	123,3	128,6	..	107,8	114,4	94,2	114,0	114,9
1961	109,4	72,9	80,8	119,7	130,5	130,6	139,0	..	106,6	102,1	102,6	124,4	130,5
1962	114,6	73,9	81,9	125,8	144,5	145,1	156,9	100,0	113,9	103,4	98,2	132,3	138,9
1963	119,1	57,8	92,3	134,1	151,0	151,8	157,7	123,6	127,1	114,7	99,0	133,4	143,2
1964	119,9	55,6	94,9	135,7	165,9	166,8	172,5	147,6	127,6	124,6	101,4	140,5	157,2
1965	114,7	70,5		128,1	172,2	175,5	177,2	177,7	138,2	138,1	91,6	135,3	142,4
1966	125,6	62,5		144,2	177,5	183,0	180,2	213,2	145,4	137,8	94,3	147,5	130,4
januari	134,9	66,0		155,1	170,8	176,7	178,3	169,9	140,3	137,7	104,0	150,7	119,5
februari	129,0	62,0		148,7	167,0	171,1	171,2	186,4	136,1	123,2	95,1	139,4	131,7
maart	149,1	72,4		171,7	192,2	197,4	194,2	218,2	163,8	150,9	108,9	168,4	146,1
april	131,2	65,8		150,5	179,8	184,8	183,8	204,5	137,0	146,1	95,5	146,0	136,0
mei	123,5	55,2		143,5	180,3	187,3	183,9	210,8	153,5	148,6	91,7	153,6	121,6
juni	150,0	73,5		172,6	192,2	198,0	195,8	234,4	149,5	139,8	102,0	162,1	142,5
juli	63,7	25,0		74,8	149,6	156,2	159,7	156,9	100,6	134,9	74,2	107,2	94,7
augustus	121,4	70,0		136,8	167,6	175,5	172,4	202,0	137,4	132,7	94,7	148,3	100,2
september	123,0	69,5		139,0	186,7	191,5	187,7	240,4	160,0	132,7	76,9	149,4	145,0
oktober	122,7	54,3		142,7	184,6	189,2	179,1	261,2	162,8	136,2	98,8	147,5	143,5
november	130,0	67,7		148,3	178,9	183,4	177,4	239,7	153,1	124,3	95,7	144,8	140,3
december	129,3	67,7		147,6	181,5	185,9	178,1	234,2	149,7	146,7	92,4	156,0	142,8
1967													
januari	131,4	55,4		154,0	188,9	194,9	185,6	245,4	154,3	151,6	98,0	170,4	137,6
februari	113,8	50,1		130,6	182,8	188,1	177,0	255,0	163,6	142,8	98,2	140,3	138,0
maart	122,7	53,5		143,3	199,3	206,4	193,7	284,8	181,2	150,1	102,2	160,6	139,0
april	113,7	51,1		132,2	186	188	177	262,4	196	139,2	95,5	147,6	126,9
mei	111,5	49,4		130,1	190	197	185	261,2	146	138,5	97,4	148,7	127,8
juni	133	54		157	210	216	207	255	218	131,2	109,2	152,1	145,1
juli	43				140	147	150	153	87	136,7	73,8	84,7	94,9

	Afgeleide bedrijven van de steenkool- en petroleumnijverheid				Nijverheid van niet metaalhoudende mineralen							
	Algemeen indexcijfer	Petro-leum raffi-naderijen	Steen-kool-agglo-meraten	Onaf-hanke-lijke cokes-fabrieken	Algemeen indexcijfer	Klei	Glas			Cement	Kera-mische produk-ten	Kalk-dolomiet, pleister-agglom-enz.
							Algemeen indexcijfer	Vlak-glas	Hol-glas			
1960	109,4	106,2	105,0	112,8	122,0	108,0	138,8	143,5	125,6	108,2	121,3	114,6
1961	113,8	122,0	113,2	108,6	126,3	120,0	127,4	124,1	135,3	117,2	146,8	116,5
1962	113,5	130,3	154,1	96,5	133,8	121,0	146,5	144,5	150,2	118,3	141,2	126,3
1963	136,5	187,4	222,2	97,1	131,3	116,2	146,4	138,4	167,0	116,4	134,4	131,4
1964	135,3	205,8	138,9	95,1	151,0	127,0	162,8	154,0	185,4	144,5	151,5	151,9
1965	141,5	240,6	104,2	96,2	147,1	122,2	152,4	128,7	225,3	145,9	151,7	153,6
1966	136,1	256,0	94,2	85,8	147,7	118,5	160,6	134,6	241,7	143,1	145,3	150,2
1967												
januari	154,1	258,4	150,6	100,0	113,1	74,1	145,5	124,2	209,5	76,2	137,0	148,1
februari	135,1	234,8	90,2	91,9	125,3	69,4	144,8	118,8	228,7	118,8	146,1	143,2
maart	144,0	264,2	82,6	95,7	159,0	100,6	172,8	140,7	277,8	167,6	166,1	159,9
april	144,0	247,1	144,5	91,1	155,6	106,2	175,7	146,5	267,7	152,5	157,9	152,7
mei	137,1	254,1	76,7	90,6	159,3	124,2	174,0	142,2	277,6	158,7	150,3	150,9
juni	119,3	202,1	62,1	85,5	165,0	150,2	167,5	138,0	262,0	167,9	156,6	152,7
juli	129,0	277,7	36,4	79,0	138,3	115,4	158,0	127,5	258,6	140,8	96,3	127,4
augustus	130,0	252,9	84,8	80,2	154,3	145,9	153,2	130,6	220,8	161,9	136,7	149,3
september	129,0	254,6	82,4	78,8	158,4	149,9	152,9	131,5	215,4	163,3	156,7	165,4
oktober	132,4	267,3	77,3	80,0	158,7	142,9	153,8	133,8	210,9	169,4	152,9	163,6
november	136,8	269,7	124,0	77,6	144,5	131,0	157,1	185,8	219,4	128,7	145,9	143,9
december	144,9	288,5	119,1	83,4	141,4	113,2	172,1	145,6	253,0	112,1	141,4	147,6
1967												
januari	142,5	273,4	128,4	83,6	129,1	93,0	161,7	136,2	241,7	97,6	135,7	152,9
februari	122,1	250,6	73,5	73,4	128,2	81,6	154,0	124,1	246,5	114,9	131,1	150,2
maart	132,0	275,5	69,6	80,0	152,6	105,8	171,7	137,7	276,5	153,3	144,9	161,8
april	133,5	259,1	125,3	76,7	156,0	116,6	172,8	140,3	273,8	161,1	136,3	161,2
mei	134,3	256,0	85,3	80,2	163,5	138,3	177,9	141,9	289,1	166,4	138,5	150,2
juni	129	241,2	68	79	171	140				167,3	143,3	163,6
juli	120	231	25	80	135					134,7		

(1) Cijfers beschikbaar vanaf januari 1962 met basis voor de indexcijfers : 1962 = 100. Bij gebrek aan statistische gegevens voor 1962 was het onmogelijk de plasticverwerkende nijverheid af te zonderen van de scheikunde; eerstgenoemde behoort volgens de Internationale standaard-classificatie van de Verenigde Naties tot de groep 399 : " Niet elders genoemde industriële activiteiten " .

FABRIEKSNIJVERHEID (vervolg)

	Basis-metaalnijverheid								
	Algemeen index- cijfer	IJzernijverheid				Vormstaalgietereien, ijzergietereien, draad- en metaaltrekkerij, koudwalserij			
		Algemeen indexcijfer	Gietijzer	Ruw staal	Afgewerkte produkten	Algemeen indexcijfer	Vormstaal gieterijen	IJzer- gieterijen	Draad- en metaaltrek- koudwalserij
1960	120,0	119,4	118,8	119,6	120,9	118,9	74,2	132,6	128,4
1961	121,8	116,5	116,9	116,3	119,4	134,4	96,8	155,9	134,9
1962	126,8	124,2	122,4	122,0	130,3	134,1	104,8	152,9	131,3
1963	131,7	128,3	125,5	125,3	138,6	134,4	95,1	157,8	134,2
1964	148,0	147,2	146,2	145,6	158,1	142,1	95,1	162,4	146,7
1965	153,2	151,9	152,0	152,9	160,5	144,2	96,1	161,1	151,0
1966		151,0	149,6	148,9	163,7	141,5	92,4	150,2	153,3
januari	154,3	151,1	152,3	148,3	162,3	147,1	102,9	158,7	154,2
februari	152,7	148,6	147,7	146,8	160,0	149,8	101,4	165,3	157,2
maart	165,3	164,4	158,8	158,9	180,6	157,6	108,7	170,8	165,8
april	159,2	155,2	150,8	152,4	169,0	156,7	102,7	158,5	173,3
mei	147,2	146,0	150,5	145,1	155,0	136,7	84,6	157,6	144,4
juni	156,9	160,0	154,1	157,6	175,1	136,6	90,8	145,5	146,6
juli	122,6	124,3	130,0	122,9	130,2	104,8	65,1	102,3	119,9
augustus	141,1	134,6	133,9	133,8	141,4	133,4	94,3	148,2	137,1
september	160,7	163,1	155,8	161,2	179,8	143,8	94,2	148,4	157,5
oktober	156,3	156,2	152,3	153,2	171,7	147,1	87,9	147,2	168,2
november	151,2	151,3	151,4	150,8	163,5	139,2	86,8	147,7	152,8
december	157,5	158,4	156,3	155,5	174,5	144,5	88,4	150,5	161,3
1967									
januari	163	162,0	159,9	159,8	177,8	140,8	90,1	144,9	155,9
februari	149	153,6	148,0	148,8	172,2	141	85	147,5	155
maart	162	170,0	164,4	166,0	189,6	147	91	98	160
april	160	163,1	159,6	160,8	180,7	159	85	161	183
mei	160	163	163,2	161,7	177,8	130	77	142	141
juni	169	173	172,9	177,3	182,5	142	85	161	151
juli	127	134	140,9	134,8	140	95	59	103	102

	Basis-metaalnijverheid (vervolg)								
	Algemeen index- cijfer	Nijverheid van de non-ferro-metalen							Cokes fabrieken afhankelijk van de metaal- industrie
		Ruwe produkten						Half produkten	
Algemeen indexcijfer	Koper	Zink	Lood	Aluminium	Tin				
1960	126,0	122,2	135,5	113,9	97,3	107,0	92,5	132,7	107,5
1961	131,8	125,3	145,9	113,4	104,4	70,8	64,9	142,9	103,7
1962	130,2	124,2	144,0	95,9	99,8	101,1	99,9	140,8	109,4
1963	145,0	139,8	174,7	94,5	106,3	129,0	94,1	154,9	109,2
1964	162,5	144,7	187,8	101,5	89,8	129,4	74,4	189,9	114,6
1965	175,0	154,7	201,5	110,0	115,7	119,2	55,1	206,4	112,8
1966	176,9	155,9	194,6	116,2	99,6	99,2	68,4	209,4	109,4
januari	184,5	159,3	195,5	114,1	116,2	117,9	74,4	224,4	113,1
februari	181,7	151,3	180,5	112,3	110,6	120,0	74,5	231,4	106,0
maart	185,3	151,4	184,2	114,1	103,4	116,9	70,1	241,1	115,7
april	181,7	151,0	190,4	114,7	100,2	103,6	60,6	231,8	110,1
mei	170,8	151,8	193,6	120,7	107,3	105,8	51,5	200,0	111,0
juni	181,7	150,7	196,1	120,6	109,3	112,0	44,3	232,4	108,3
juli	142,8	152,5	195,9	119,6	103,1	94,3	53,1	120,3	102,3
augustus	180,6	160,7	210,4	117,5	85,8	91,7	63,5	211,1	106,0
september	183,2	162,1	204,9	115,3	71,2	87,6	81,3	215,7	109,9
oktober	175,4	155,0	186,2	117,7	82,1	96,6	81,8	207,0	110,8
november	173,6	157,6	189,8	113,9	95,6	83,6	84,2	197,3	107,7
december	181,0	167,4	209,2	113,2	111,0	60,9	82,5	200,0	111,4
1967									
januari	185,0	181,9	242,5	108,1	118,4	57,8	81,7	191,0	116,2
februari	176,4	169,6	217,0	106,1	124,9	44,0	81,1	177,2	106,1
maart	170,2	156,2	192,1	104,8	132,0	39,2	74,1	191,8	116,1
april	155,1	139,5	169,3	104,3	126,9	32,9	55,8	179,2	111,6
mei	158,5	143,0	178,3	106,6	122,6	35,6	52,5	182,8	..
juni	178,7	155,9	207,2	105,6	112,2	33,8	54,6	213,8	..

	Metaalverwerkende nijverheid													
	Algemeen indexcijfer	Fabrikatie van werken uit metaal, met uitzondering van machines en transportmaterieel						Constructie van machines met uitzondering van elektrische machines						
		Algemeen indexcijfer	Smeedwerk, warm persen en dieptrekwerk enz.	Plaatbewerking enz.	Metaal-toebehooren voor het bouwbedrijf	Bruggen, vakwerk enz.	Wapens en munitie	Algemeen indexcijfer	Drijfkrachtmachines enz.	Werktuigmachines enz.	Diverse mechaniekconstructies	Heftoestellen weegtoestellen enz.	Toestellen voor diverse nijverheden	Textielmachines en toebehoren
1961	129,0	139,2	123,8	141,2	143,4	108,5	149,4	147,5	117,6	156,7	141,8	85,7	177,5	197,2
1962	136,5	154,2	133,5	161,1	156,9	122,8	160,2	160,5	119,1	168,1	159,8	96,1	193,7	212,6
1963	153,2	174,9	131,2	194,6	183,4	134,5	173,0	177,7	144,5	173,5	159,8	119,8	217,7	223,4
1964	160,1	180,4	139,0	203,3	193,5	131,9	174,3	185,7	157,8	164,2	178,2	117,8	230,1	239,9
1965	167,1	174,6	135,8	192,1	197,0	133,1	146,9	204,3	166,3	169,8	195,5	126,9	271,7	224,1
1966			136,8								195,1			
Juli	136,5	147,2	97,4	160,8	164,1	135,8	108,4	182,8	136,5	128,9	134,7	119,9	279,9	182,0
Augustus	173	189,6	133,6	190,6	216,7	158,3	166,6	232	191,9	173,7	190,2	115	309,2	219,6
September	192	204,5	145,3	207,7	226,9	164,8	193,5	244	179,0	180,8	198,4	123	350,5	253,2
Oktober	195	197,1	142,0	207,9	213,9	163,7	177,7	240	186	170	201,0	127	335,0	246,1
November	184	194	142,7	206,9	207,0	155	167,9	247	203	159	196,9	124	319,0	241
December	191	204	140,8	192	220	162	244	242	176	167	199,2	119	386	253
1967														
Januari	183	178	136,5	181	200	153	149	238	169	174	189,2	115	407	241
Februari	172	172	140	176	193	156	128	230	162	159	213	116	378	232
Maart	187	175	141	73	201	162	130	249	201	191	181	136	413	251
April	179	164	134	177	190	145	107	227	165	174	176	128	376	227
Mei	167	164	133	184	188	141	108	227	168	187	180	119	374	237
Juni	180	179	146	197	197	165	120	218	158	172	184	128	334	245
Juli	123	116	91	128	126	114	76	156	120	111	109	95	246	194

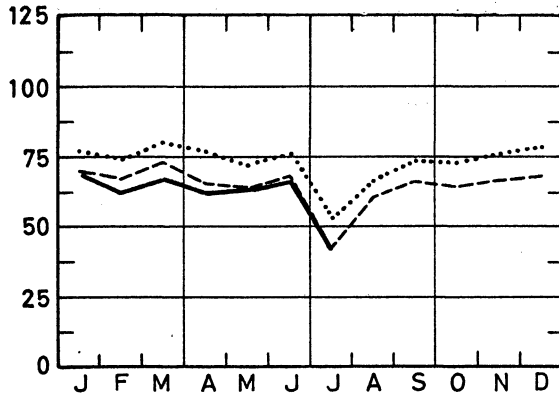
	Metaalverwerkende nijverheid (vervolg)											Elektriciteit	Waterdistributie
	Constructie van elektrische machines, toestellen en toebehoren				Constructie van transportmaterieel					Meettoestellen, laboratoriumtoestellen enz.			
	Algemeen indexcijfer	Roterende en statische machines	Apparatuur voor de nijv. en het huishoudel. gebruik	Andere producten	Algemeen indexcijfer	Scheepsbouw	Motorvoertuigen, rijwiel, enz.	Spoor- en tramwagematerieel	Vliegtuigindustrie				
1961	118,8	107,8	111,7	129,1	68,1	26,3	80,0	119,7	116,0	
1962	118,6	118,6	118,6	118,6	115,2	95,7	140,7	65,5	104,6	83,6	131,3	113,0	
1963	133,3	125,5	148,8	132,4	137,8	108,5	167,2	81,5	144,8	90,5	142,3	118,4	
1964	144,8	109,4	155,0	150,7	136,8	75,6	191,1	86,5	143,1	98,1	155,7	121,7	
1965	154,5	118,6	166,2	160,2	149,2	85,4	237,3	73,5	70,1	92,8	162,8	129,5	
1966							273,8				172,1	134,6	
Juli	117,4	101,0	139,6	116,1	120,6	71,7	208,6	48,2	41,6	88,5	141,1	140,0	
Augustus	144,3	109,8	172,7	146,9	150	88	228,0	67	51	111,9	156,8	132,3	
September	170,3	123,5	189,6	177,3	189	106	287,8	68	59	118,7	169,1	118,5	
Oktober	172,9	112,0	197,3	183,1	184	107	289,7	64	53	121,1	181,2	130,8	
November	153	177	98	282,1	61	48	115	187,2	137,8	
December	169				178	97	276,5	58	48	124	197,2	157,2	
1967													
Januari	154				192	97	338	51	70	106	197,4	146,3	
Februari	155				155	83	263	55	43	138	175,4	123,3	
Maart	170				186	91	329	63	45	117	187,4	137,6	
April	169				174	93	302	54	43	124	175,7	133,9	
Mei	142				163	80	292	46	39	114	172,1	135,7	
Juni	167				181	99	313	55	39	127	173,6	135,5	
Juli	123				114	60	200	36	17	82	145,8		

Bruto indexcijfers van de industriële productie

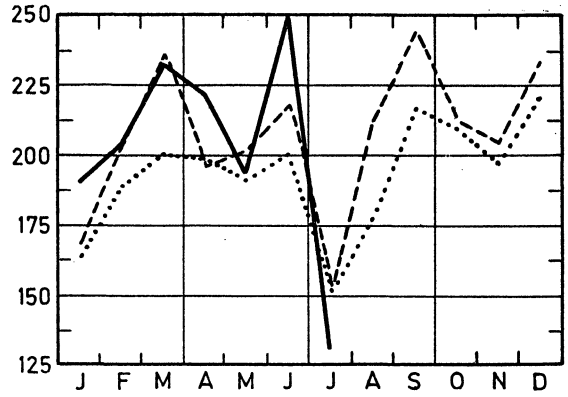
1958 = 1001965

---1966 —1967

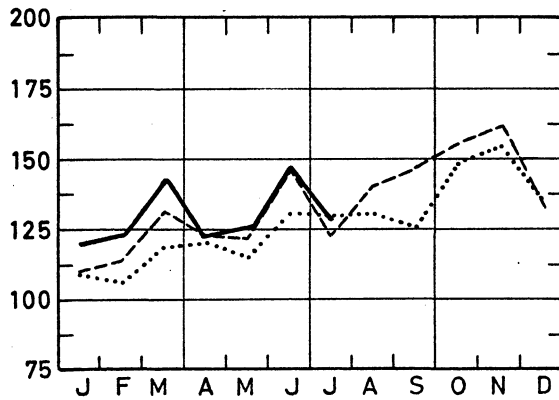
Steenkolen



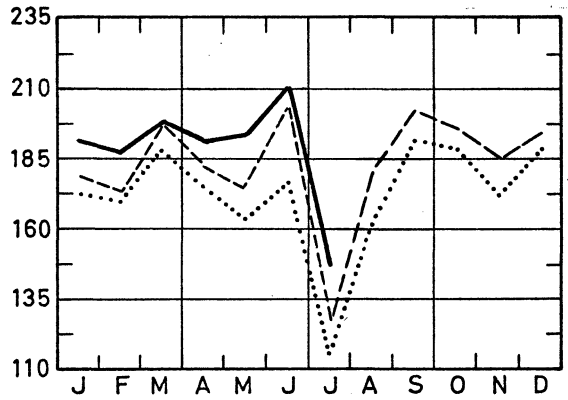
Hout en meubelen



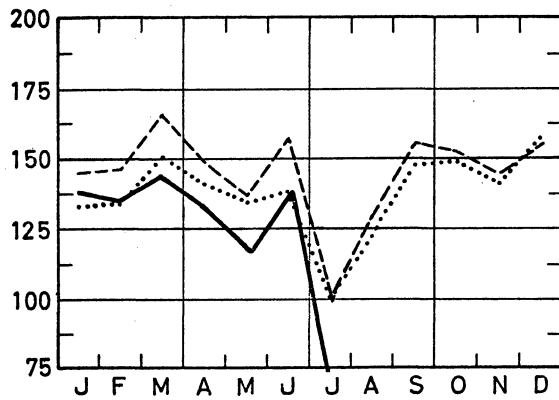
Voeding en dranken



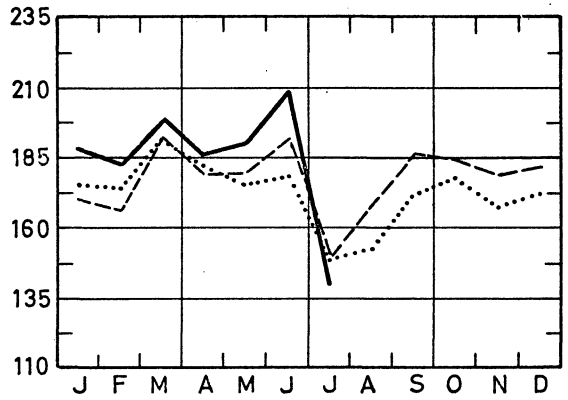
Papier en Karton



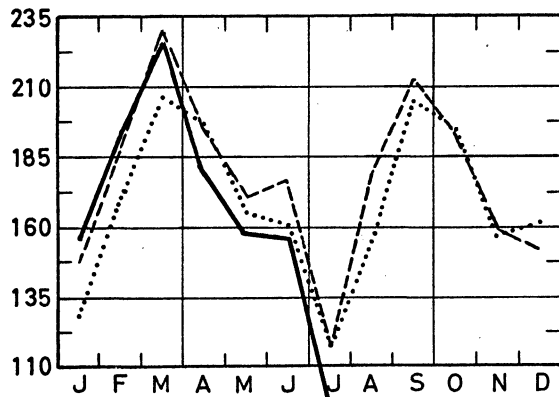
Textiel



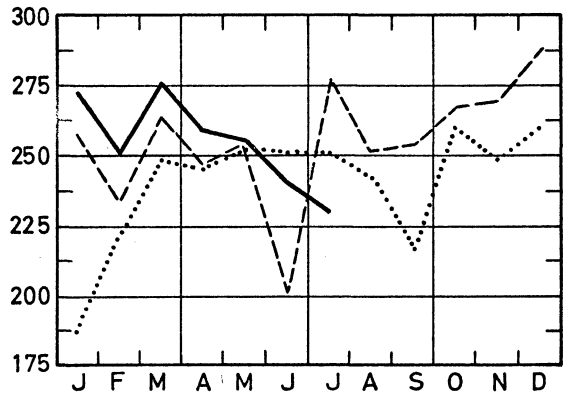
Scheikunde en rubber



Confectie en schoenen

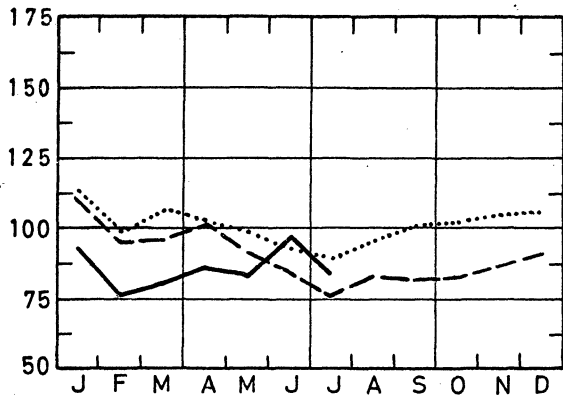


Petroleum

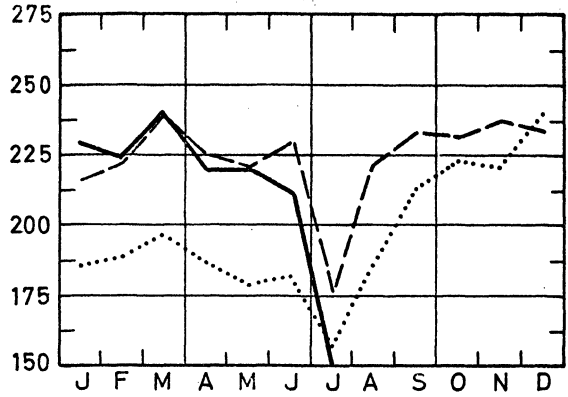


Bruto indexcijfers van de industriële productie
 1958 = 1001965 ---1966 ———1967

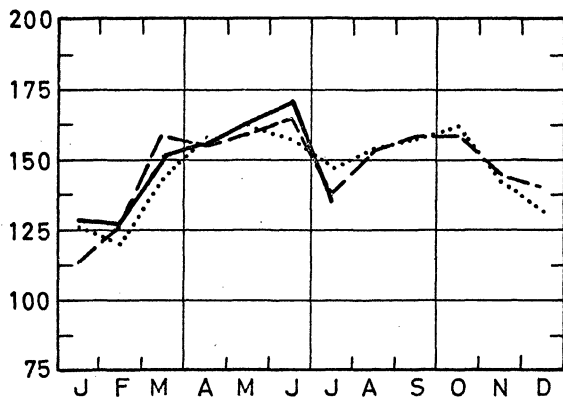
Steenkoolderivaten



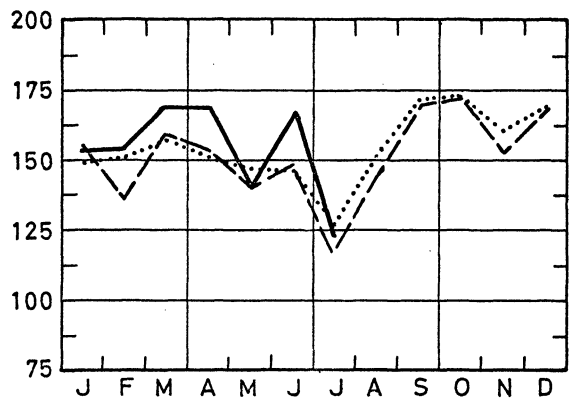
Constr. van niet elekt. mach. en fijnmekaniekb.



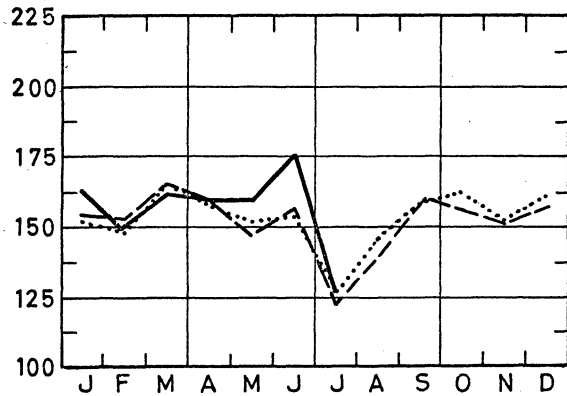
Niet metaalhoudende mineralen



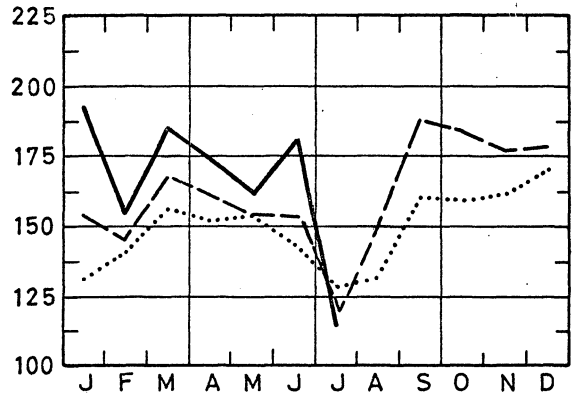
Constructie van elektrische machines



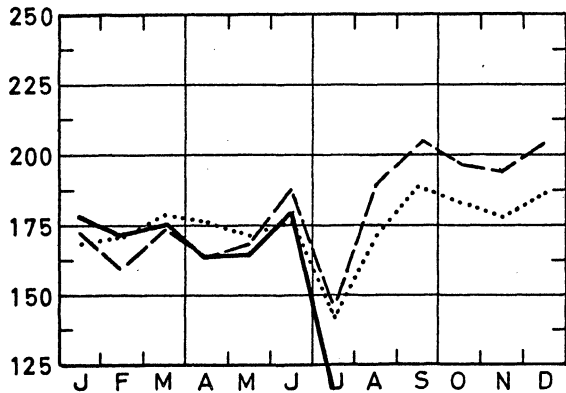
Basismetallurgie



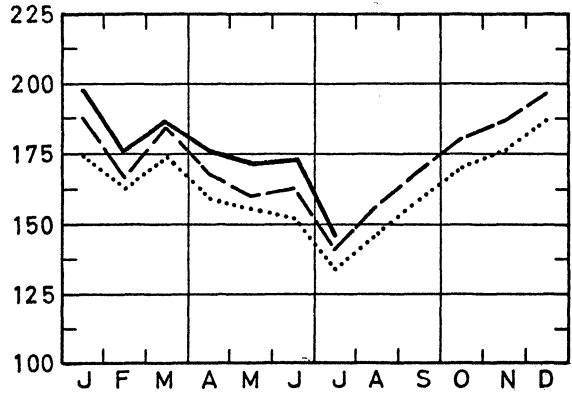
Constructie van transportmaterieel



Fabricatie van werken uit metaal



Elektriciteit



II. INDUSTRIËLE PRODUCTIE IN ABSOLUTE CIJFERS

STEENKOOI- EN IJZERMIJNEN - OPVANGEN VAN MIJNGAS.

	Steenkoolmijnen (1)										Mijngas (1)	
	Aantal uitdelvingsdagen	Productie (1000 t)	Afzet (1000 t)	Voorraad (2) (1000 t)	Productie per dag en per arbeider (kg)			Absenteïsme in % (3)		Ontginning van ijzererts (1000t)	(1000 m3) (4)	
					Houwers	Ondergronders	Onder- en bovengronders	Ondergronders	Onder- en bovengronders		Opgevangen	Gevaloriseerd
1961	21,4	1 794	1 976	4 394	4 078	1 540	1 090	18,7	16,4	9,6	6 642	5 840
1962	21,6	1 769	2 023	1 351	4 425	1 624	1 149	18,9	16,2	6,7	6 200	5 848
1963	21,6	1 785	1 825	1 454	4 659	1 633	1 163	16,9	14,8	8,0	6 172	5 854
1964	21,3	1 775	1 704	1 489	4 190	1 574	1 154	16,3	14,4	5,2	5 807	5 515
1965	20,5	1 649	1 572	2 419	4 398	1 660	1 212	16,4	14,5	7,6	6 884	6 589
1966	19,7	1 458	1 407	3 046	4 565	1 758	1 270	14,9	13,3	10,3	5 232	4 938
April	18,9	1 481	1 424	2 859	4 538	1 763	1 277	14,8	13,2	9,6	5 218	5 021
Mei	19,0	1 439	1 357	2 940	4 431	1 731	1 256	14,4	12,9	11,6	4 708	4 376
Juni	20,6	1 531	1 393	3 077	4 497	1 730	1 256	14,7	13,1	11,5	4 357	4 205
Juli	14,4	1 012	1 075	3 014	4 772	1 740	1 235	14,9	13,2	12,1	4 396	4 034
Augustus	21,1	1 354	1 363	3 005	4 519	1 746	1 241	15,9	14,0	11,0	4 652	4 165
September	21,4	1 485	1 440	3 051	4 629	1 787	1 284	16,1	14,1	11,2	5 210	4 805
Oktober	20,3	1 441	1 398	3 095	4 708	1 786	1 283	15,5	13,7	8,1	5 676	5 359
November	20,7	1 480	1 522	3 053	4 639	1 791	1 299	14,4	12,9	9,0	5 319	5 084
December	21,4	1 528	1 536	3 046	4 759	1 822	1 319	13,9	12,5	11,1	5 562	5 213
1967												
Januari	21,4	1 518	1 606	2 959	4 678	1 787	1 294	14,3	13,0	11,3	5 765	5 619
Februari	19,4	1 393	1 340	3 013	4 795	1 813	1 321	14,3	13,0	8,8	6 269	6 027
Maart	21,2	1 506	1 427	3 094	4 857	1 828	1 326	14,8	13,3	11,3	9 760	8 929
April	19,7	1 396	1 495	3 014	4 915	1 829	1 328	14,4	12,8	8,3	7 249	6 882
Mei	20,3	1 410	1 437	3 004	4 756	1 823	1 327	14,2	12,7	9,8	5 931	5 535
Juni	21,2	1 484	1 479	3 033	4 938	1 858	1 349	14,6	12,8		6 030	5 764
Juli *	14,8	942	1 489	2 917		1 841	1 319					

LEVERINGEN VAN BELGISCHE STEENKOLEN OP DE BINNENLANDSE MARKT, INVOER EN UITVOER VAN STEENKOLEN (1000 t)

	Cokes- gas en agglomerat-fabrieken	Elektricitetscentrales	Metaal-nijverheid	Bouwmaterialen, cement-fabrieken	Huisbrand, klein bedrijf en openbare besturen	Andere verbruikers	Uitvoer	Totaal	Invoer
1961	700	280	53	91	275	137	238	1 774	338
1962	722	341	40	92	294	123	224	1 834	394
1963	700	272	37	84	317	105	156	1 671	609
1964	639	294	38	80	232	78	170	1 531	560
1965	597	328	36	46	213	56	150	1 427	574
1966	543	334	34	27	187	41	99	1 266	515
April	589	328	29	24	202	39	69	1 280	609
Mei	543	334	35	27	178	40	78	1 236	551
Juni	551	346	32	38	168	42	92	1 271	558
Juli	451	251	22	28	111	22	91	975	465
Augustus	516	320	33	26	216	33	88	1 232	515
September	548	325	37	31	213	29	104	1 288	449
Oktober	517	361	35	28	176	36	117	1 270	453
November	559	349	36	28	224	44	127	1 367	465
December	569	370	37	26	207	46	141	1 396	567
1967									
Januari	631	357	30	14	225	66	140	1 463	456
Februari	542	329	32	13	149	22	115	1 201	444
Maart	583	361	32	17	132	18	140	1 282	397
April	587	309	29	20	249	15	128	1 336	586
Mei	563	309	29	23	221	17	126	1 289	547
Juni							149		542
Juli *							123		432

(1) Bron : Administratie van het Mijnwezen.

(2) Einde van de maand of van het jaar.

(3) Absenteïsme voor individuele redenen.

(4) Teruggebracht tot 8.500 Kal., 0° cent. 760 mm HG.

WINNING VAN BOUWSTEEN EN ANDERE NIET-METAALHOUDENDE MINERALEN.

	Productie der groeven									
	Porfier		Hardsteen				Marmer			
	Breuksteen (t)	Puin (1 000 t)	Ruw (m3)	Gezaagd (m3)	Bewerkt (m3)	Bijpro- dukten (m3)	Blokken (m3)	Platen van) 20 mm (1 000 m2)	Breuk- steen en puin (t)	Snuis- terijen (t)
1961	11 740	268	17 021	5 217	1 417	22 559	423	41	2 295	13
1962	20 930	320	27 847	5 406	1 362	25 988	429	38	2 179	11
1963	19 123	357	25 949	4 964	1 205	24 147	482	38	2 277	10
1964	19 864	426	34 134	8 719	2 691	31 831	606	47	2 724	12
1965	20 418	405	26 569	6 463	1 559	23 229	592	48	2 733	15
1966	12 449	336	24 042	6 667	1 748	21 788	617	50	2 098	25
Mei	19 585	385	27 325	5 423	1 611	25 784	627	62	2 647	36
Juni	18 277	458	34 482	6 510	1 747	30 514	741	61	2 661	33
Juli	10 893	237	16 506	3 275	895	14 968	276	44	1 075	15
Augustus	7 999	421	26 063	9 872	3 088	24 951	1 057	49	1 678	34
September	8 583	467	25 642	10 403	3 622	23 819	869	55	2 463	26
Oktober	7 208	452	16 236	6 366	1 422	20 910	727	47	2 146	27
November	8 836	399	19 856	5 597	1 520	17 333	624	40	2 135	19
December	7 876	415	19 741	6 617	1 241	15 271	504	43	1975	18
1967										
Januari	8 126	358	24 898	5 883	1 132	19 013	402	39	1 676	22
Februari	7 876	322	25 399	6 257	1 384	20 013	458	37	2 125	18
Maart	7 566	463	27 606	6 865	1 616	20 567	497	39	2 284	26
April	20 787	439	24 059	6 728	1 510	19 214	481	35	2 285	28
Mei	30 849	462	24 651	6 081	1 298	20 872	389	32	3 694	29

	Productie der groeven (vervolg)												
	Zandsteen				Zandgroeven				Leisteengroeven			Zuigmachines	
	Breuk- steen (t)	Puin (1000 t)	Straat- steen en mozaiek (t)	Diverse (t)	Zand voor ijzer- nijver- heid (1000 t)	Zand voor glas- fabrie- ken (1000 t)	Zand voor Bouw- bedrijf (1000t)	Diverse (1000 t)	Dak- leien (t)	Leisteen (agglo- meraten inbe- gripen) (t)	Slijp- stenen (t)	Voor grind (1000 t)	Voor zand (1000t)
1961	24 235	70	893	6 787	81	99	226	88	656	189	4,8	276	46,8
1962	22 965	78	782	6 431	87	115	265	95	624	309	4,8	297	50,6
1963	22 688	85	687	6 677	98	121	304	101	592	311	5,0	410	70,6
1964	20 804	107	639	7 172	115	111	431	123	576	403	4,1	654	107,5
1965	17 407	96	1 153	6 783	106	122	354	133	554	355	3,6	540	95,7
1966	20 485	92	1 102	6 451	97	116	365	105	560	298	3,8	363	62,1
Mei	27 096	113	786	7 275	106	124	385	125	534	291	2,8	408	70,7
Juni	29 075	129	2 787	7 368	105	132	477	108	596	266	3,3	375	74,4
Juli	14 736	67	380	4 474	74	95	323	86	410	220	2,8	256	50,7
Augustus	31 036	135	470	8 537	95	127	454	119	521	431	4,2	442	69,8
September	32 525	143	897	7 973	111	94	500	112	587	394	3,4	443	81,8
Oktober	23 559	129	452	7 875	109	139	434	104	577	367	4,1	502	79,9
November	20 582	104	705	6 614	102	140	383	90	586	255	6,0	428	58,8
December	14 997	52	752	5 105	90	117	288	90	566	209	4,2	252	47,7
1967													
Januari	6 238	39	372	4 163	96	112	223	86	601	186	3,3	199	35,3
Februari	9 438	68	544	6 955	81	83	284	87	578	170	3,8	323	51,8
Maart	16 749	84	1 394	8 698	90	107	365	103	624	245	3,0	456	72,6
April	18 233	106	2 782	7 806	86	125	390	90	536	326	3,7	437	67,8
Mei	24 530	124	650	8 350	92	138	404	106	595	272	3,5	441	65,9

VOEDINGSNLIJVERHEID

	Vlees- conserven (1)	Fruit- en groentenconserven					Productie van meel (Industrie- ele maal- derijen) (1 000 t)	Koekjes, beschuiten, peperkoek Productie (t)		
		Jam (t)	Gekonfijte vruchten pruimenmoes, vruchten in siroop en natuurlijk ingelegd fruit (t)		Groenten- conserven	Productie (t)		Koekjes	Beschui- ten	Peperkoek
			Productie	Leve- ringen						
1961	738	1 152	1 140	1 309	1 324	6 811	64	4 591	384	817
1962	868	1 222	1 220	1 449	1 425	8 525	65	4 870	352	825
1963	1 004	1 100	1 095	1 380	1 464	9 442	64	5 217	337	801
1964	999	1 133	1 127	1 465	1 443	8 844	64	5 651	318	776
1965	1 025	1 221	1 222	1 473	1 589	5 934	63	5 401	340	760
1966	1 160	1 163	1 156	1 569	1 697	7 912	61	5 668	304	738
Maart	1 170	1 437	1 334	756	2 202	1 691	58	6 093	368	845
April	958	1 401	1 346	593	1 696	1 105	60	5 602	254	750
Mei	1 073	1 097	1 184	238	1 349	2 142	53	5 113	225	704
Juni	1 203	1 448	1 398	3 201	1 623	11 933	64	6 192	421	680
Juli	1 047	1 093	873	2 154	2 291	17 293	52	3 597	171	456
Augustus	1 365	1 086	1 059	718	2 160	18 460	58	6 455	358	788
September	1 157	902	1 192	1 870	1 470	13 866	76	7 243	333	926
Oktober	1 156	881	999	2 610	1 189	9 039	64	6 923	280	797
November	1 335	1 040	1 120	2 380	1 874	7 802	58	6 355	274	774
December	1 290	1 126	970	1 840	1 704	5 228	76	5 327	330	731
1967										
Januari	1 374	1 234	1 047	1 129	1 665	4 797	56	4 965	347	642
Februari	1 307	1 139	1 171	561	1 448	4 055	68	5 669	308	752
Maart *	1 478	1 343	1 266	429	1 666	2 634	103	6 023	568	751
April *	1 269	1 466	1 421	315	1 523	1 071	60	5 557	420	762
Mei *	1 267	1 132	1 592	132	1 619	1 939	37	5 303	426	729
Juni							55			
Juli							46			

	Suiker (t)									
	Productie in de fabrieken			Productie na verwerking in de raffinaderijen			Voorraad (2)			
	Ruwe suiker	Wit fabrieks- poeder	Totaal	Wit fabrieks- poeder	Geraffi- neerde suiker	Totaal	Ruwe suiker	Wit fabrieks- poeder	Geraffi- neerde suiker	Totaal
1961	15 646	20 072	35 718	3 060	13 382	16 442	110 439	202 540	16 075	329 054
1962	12 145	15 355	27 500	2 388	14 095	16 483	85 445	159 040	16 827	261 311
1963	12 131	16 771	28 302	3 479	12 972	16 451	77 108	170 172	10 226	257 506
1964	17 800	26 727	44 527	3 128	13 865	16 994	109 064	236 421	15 627	361 111
1965	14 453	19 742	34 195	2 849	13 829	16 678	121 033	236 070	14 907	372 010
1966	13 899	18 741	32 638	3 402	13 241	16 643	130 257	208 365	22 240	360 862
Maart	-	-	-	1 238	15 300	16 538	95 309	176 885	18 550	290 744
April	-	-	-	2 211	14 507	16 718	86 801	157 026	19 887	263 714
Mei	-	-	-	2 072	11 830	13 902	73 876	139 021	20 338	233 285
Juni	-	-	-	1 807	11 164	12 971	70 038	112 475	16 380	198 892
Juli	-	-	-	2 165	6 118	8 283	62 461	92 586	11 459	166 506
Augustus	-	-	-	3 981	12 875	16 856	51 972	70 210	12 148	134 330
September	-	-	-	3 602	13 545	17 147	36 427	43 460	11 015	90 903
Oktober	59 513	78 033	137 546	8 236	16 447	24 683	60 271	113 087	16 085	189 443
November	84 219	116 467	200 687	9 625	16 150	25 775	119 557	196 039	18 788	334 385
December	9 895	30 396	40 291	2 344	14 539	16 883	130 257	208 365	22 240	360 862
1967										
Januari	10	1 037	1 046	2 128	13 663	15 790	119 721	190 796	21 521	332 037
Februari	-	-	-	3 356	10 810	14 166	109 455	163 034	13 622	286 111
Maart	1	-	1	4 675	13 347	18 022	90 168	146 806	16 926	253 900
April	171	7 939	8 110	2 699	13 402	16 101	80 413	140 266	18 085	238 763
Mei	-	-	-	1 726	12 606	14 332	70 525	119 918	15 584	206 027
Juni	24	-	24	2 577	15 306	17 883	57 917	88 774	8 448	155 139
Juli	-	-	-	1 077	7 685	8 762	52 921	69 785	4 412	127 118

(1)-Inrichtingen welke 5 werklieden of meer tewerkstellen.
(2) Einde van de maand of van het jaar.

	Suiker (t) vervolg				Invert-suiker	Eetcho- colade en crème- choco- lade	Andere produk- ten op basis van choco- lade (1)	Suiker- goedpro- dukten zonder choco- lade (1)	Deeg- waren	Cichorei		Gebrande koffie (2)	Azijs- (terug- gebracht tot 8°)						
	In verbruik verklaard									Pro- duktie (t)	Pro- duktie (t)			Pro- duktie (t)	Pro- duktie (t)	Cicho- reikor- rels (t)	Fijne cicho- rei (t)	Pro- duktie (t)	Pro- duktie (1 000 l)
	Ruwe suiker	Wit fabrieks- poeder	Geraffi- neerde suiker	Totaal															
1961	212	12 551	9 769	22 532	2 438	3 228	762	2 642	1 585	743	435	2 834	1 185						
1962	189	13 163	10 457	23 809	2 420	3 685	897	3 035	1 631	816	434	2 962	1 161						
1963	199	14 255	10 175	24 628	2 551	3 886	1 090	3 178	1 431	741	416	3 001	1 080						
1964	174	14 541	9 979	24 694	2 492	3 858	1 449	3 026	1 501	753	414	3 167	1 147						
1965	168	14 008	10 226	24 402	2 522	4 344	1 536	3 058	1 608	716	411	3 151	1 022						
1966	159	14 256	9 193	23 608	2 641	4 386	1 764	3 296	1 643	747	367	3 219	1 089						
April	142	14 256	9 250	23 649	2 260	4 008	1 586	3 093	1 231	770	375	2 987	976						
Mei	157	13 555	8 037	21 748	3 095	3 535	1 367	2 878	1 499	569	260	3 018	1 054						
Juni	122	19 392	10 695	30 209	3 567	4 661	1 880	4 044	2 025	940	308	3 294	1 154						
Juli	82	14 463	8 636	23 181	2 695	1 879	732	1 732	1 518	388	224	2 840	1 216						
Augustus	149	15 510	9 172	24 832	2 992	4 836	1 572	3 324	1 658	844	387	3 325	1 197						
September	218	20 188	11 328	31 734	2 866	5 124	2 738	4 789	1 937	798	467	3 324	1 277						
Oktober	191	12 115	8 058	20 364	2 531	5 103	1 998	3 485	1 497	619	429	3 166	1 271						
November	150	12 474	8 618	21 242	2 336	5 131	1 983	3 260	1 192	689	369	3 353	1 124						
December	214	12 383	8 636	21 232	2 169	4 628	2 009	3 157	1 653	875	388	3 624	1 027						
1967																			
Januari	97	14 344	11 026	25 468	2 528	4 766	2 934	3 263	1 511	825	408	3 153	909						
Februari	168	25 122	15 297	40 587	2 287	4 433	3 819	3 498	1 433	952	504	3 070	805						
Maart	126	8 020	6 231	14 378	2 518	4 358	2 011	4 047	2 088	835	375	3 304	1 129						
April	99	11 365	7 278	18 741	2 385	3 968	1 578	3 822	1 536	787	446	3 188	1 070						
Mei *	56	13 465	8 946	22 467	3 319	4 500	1 476	3 607	1 221	714	330	3 401	798						
Juni	100	22 384	17 510	39 993															
Juli	76	15 131	7 691	22 899															

	Margarine (t)			Productie van plantaardige en dierlijke oliën						Bereiding van dranken				
	Pro- duktie (voor- ver- bruik)	Ver- kopen	Voor- raad (3)	Oliën andere dan lijnolie (t)			Lijnolie (t)			Alcohol (1000 l)	Pro- duktie (t)	Bier		
				Ruwe olie	Geraffi- neerde olie en gehy- droge- neerde olie	Oliën die andere bewe- ringen onder- gaan hebben	Acid- oils	Vee- koeken en schroot	Ruwe olie			Vee- koeken en schroot	Aantal brouwe- rijen in werking	Aange- geven grond- stoffen (t)
1961	9 581	9 605	1 932	7 592	12 880	450	855	10 917	1 198	2 555	2 064	15 144	394	13 996
1962	9 779	9 783	1 877	7 690	14 023	686	776	12 871	953	2 016	2 351	15 931	368	13 966
1963	10 031	10 045	1 715	7 416	14 495	411	767	11 552	875	1 833	2 291	17 732	343	14 658
1964	10 593	10 586	1 802	7 601	14 983	322	842	12 726	1 005	2 047	2 077	16 943	324	15 691
1965	10 835	10 789	2 338	7 518	15 758	277	862	13 865	1 010	2 239	3 277	19 344	305	15 592
1966	10 655	10 633	2 625	7 752	16 535	205	1 012	14 924	1 180	2 352	2 767	20 246	284	16 189
April	10 095	10 155	2 345	8 320	17 706	358	1 034	17 974	865	1 683	3 205	21 138	287	17 071
Mei	9 574	9 758	2 162	7 239	15 074	198	915	14 017	334	653	2 816	22 039	284	17 097
Juni	10 571	10 157	2 575	9 370	17 823	240	1 085	18 686	860	1 890	2 672	21 146	281	19 376
Juli	9 212	9 111	2 676	6 663	15 438	166	794	12 864	859	1 148	1 735	18 085	276	18 093
Augustus	11 237	11 305	2 609	5 288	16 123	147	1 126	8 565	1 362	3 234	1 498	14 531	275	16 817
September	12 389	12 174	2 824	8 210	17 660	164	1 243	13 495	1 753	3 384	3 533	15 683	274	17 368
Oktober	10 819	11 149	2 494	6 888	17 919	108	1 236	10 922	1 697	3 259	3 164	21 852	274	14 528
November	11 962	11 433	3 024	6 160	16 779	139	1 066	12 245	1 506	2 815	2 294	22 573	273	14 551
December	11 333	11 732	2 625	8 105	16 167	71	1 339	11 841	1 726	2 912	3 150	25 117	266	14 948
1967														
Januari	10 132	10 017	2 741	8 211	16 315	166	1 050	15 311	1 497	2 665	2 289	24 311	263	14 587
Februari	9 983	9 590	3 133	9 013	16 236	115	1 067	19 702	1 039	2 228	3 113	22 309	266	15 557
Maart	11 318	11 829	2 629	7 720	17 036	110	1 163	20 509	969	1 796	2 402	25 001	272	19 173
April	10 407	10 348	2 688	8 344	17 954	69	883	17 706	526	876	2 928	23 800	265	15 459
Mei	10 843	10 582	2 949	6 625	18 669	30	1 006	18 125	269	749	1 378	22 748	263	18 048
Juni	10 723	10 924	2 748	9 472	23 325	134	1 658	20 716	2 230	3 093	3 105		263	19 508
Juli											1 655		253	17 924

(1) Inrichtingen welke 5 werklieden of meer tewerkstellen.

(2) De cijfers omvatten niet de hoeveelheden koffie gebrand voor eigen rekening (b.v. door de private personen, het leger, de hospitalen, enz.), evenmin als de productie der werkplaatsen welke geen personeel, onderworpen aan de maatschappelijke zekerheid voor werklieden, tewerkstellen.

(3) Einde van de maand of van het jaar.

VOEDINGSNIJVERHEID (vervolg)

	Productie van samengestelde voeders voor dieren (in ton)												Voeders voor paarden
	Voeders voor neerhofdieren				Voeders voor varkens		Voeders voor runderen						
	Pluimvee			Andere (2)	Voeders voor biggen	Andere varkensvoeders	Voeders voor kalveren			Voeders voor andere runderen			
	Kweekvoeders (1)	Legvoeders	Vetmesting				Kunstmelk	Vetmesting	Kweekvoeders	Kweekvoeders	Vetmesting	Voeders voor melkvee	
1962	8 445	30 056	13 348	2 498	11 016	59 323	3 210	480	2 395	6 398	10 930	29 694	1 670
1963	9 382	30 224	14 642	2 650	10 306	48 764	3 696	371	2 257	5 828	10 819	27 000	1 449
1964	10 606	32 026	16 925	3 054	13 069	54 351	4 023	218	2 736	6 669	10 629	27 172	1 317
1965	10 481	32 926	19 090	3 770	16 601	62 145	4 030	313	2 761	9 654	12 883	30 129	1 600
1966	11 496	33 307	22 622	4 371	20 339	74 753	5 195	409	3 169	10 156	14 020	33 367	1 788
Mei	13 738	30 111	23 318	3 818	18 765	65 341	6 209	294	3 747	6 773	10 624	20 619	1 029
Juni	14 596	33 906	26 058	4 565	19 537	75 457	6 355	383	4 055	8 587	10 799	22 407	882
Juli	12 506	30 904	25 416	4 490	17 694	69 319	5 298	537	3 942	8 349	8 737	21 481	1 215
Augustus	12 745	35 800	25 327	5 294	21 780	80 524	4 800	607	4 100	11 882	11 097	26 331	1 443
September	11 046	35 363	24 472	5 056	23 378	76 463	4 223	537	3 221	11 550	12 001	28 167	1 338
Oktober	9 653	34 244	23 512	4 858	23 693	75 939	4 867	561	2 832	11 101	12 775	30 688	1 882
November	9 901	36 413	24 346	5 101	25 045	86 107	5 786	509	2 467	12 107	17 920	40 405	2 119
December	8 532	38 119	23 451	4 468	23 873	92 265	4 457	508	2 441	11 831	19 550	43 600	2 362
1967													
Januari	9 320	35 688	21 278	4 053	22 167	91 260	5 672	440	2 559	11 182	18 662	42 542	3 798
Februari	9 523	32 003	19 110	3 617	20 117	80 384	6 093	353	2 658	9 656	16 227	41 373	2 731
Maart	13 067	36 711	24 205	4 310	24 682	88 060	5 452	587	4 133	10 311	16 329	50 937	2 359
April	13 857	33 188	24 222	4 683	24 366	80 203	5 783	564	4 142	8 016	13 538	40 670	1 915
Mei	15 786	34 364	24 636	4 887	26 452	85 259	5 758	481	4 515	7 503	10 805	23 727	1 383

	Bereiding van melk en room voor de consumptie						Fabricage				
	Melk (x 1 000 l)				Room (x 1 000 l)		A. Boter (x 1 000 kg)				
	Melkerijmelk (3)	Afgeroomde melk	Karneemelk	Kunstmatic aangezuurde afgeroomde melk	Slagroom	Room	Verdunde room	1e Categorie melkerijboter C.M	2e Categorie melkerijboter	3e Categorie keukenboter	Handelaarsboter
1961	38 040	677	2 642	151	364	11	6	3 754	863	6	696
1962	39 207	784	2 600	146	401	13	5	3 819	799	7	670
1963	40 115	889	2 533	153	414	11	5	3 588	631	10	730
1964	38 982	1 158	2 419	163	394	18	4	3 621	543	7	1 267
1965	40 787	1 244	2 288	192	406	25	3	4 218	555	2	1 297
1966	41 359	1 337	2 365	102	429	42	3	4 468	554	-	1 267
Mei	41 104	1 365	2 438	118	526	53	3	6 117	807	-	1 271
Juni	42 111	1 547	3 052	120	440	50	3	6 252	774	-	1 215
Juli	37 796	1 115	2 181	74	420	58	5	6 289	698	-	1 186
Augustus	41 500	1 385	2 428	15	445	50	2	6 095	736	-	1 416
September	41 814	1 369	2 313	86	426	53	3	5 357	755	-	1 352
Oktober	41 720	1 281	2 218	89	406	25	3	4 797	663	-	1 320
November	41 258	1 443	2 096	82	377	21	3	3 488	370	-	1 213
December	43 154	1 423	2 392	86	508	25	2	2 535	344	-	1 266
1967											
Januari	42 279	1 371	2 216	92	372	16	1	2 595	355	-	1 224
Februari	40 290	1 335	2 162	97	377	17	2	2 600	410	-	1 170
Maart	44 538	1 491	2 420	107	471	37	2	3 508	507	-	1 257
April	42 317	1 380	2 280	103	497	43	2	4 436	664	-	1 262
Mei	44 708							6 780	712		

(1) Vanaf de eerste dag tot de leg.

(2) Kalkoenen, duiven, konijnen, enz...

(3) Consumptiemelk met volgend vetgehalte per liter : 30 gr. van 1.11.59 tot 17.4.60 en 32 gr. vanaf 18.4.60.

VOEDINGSNLIJVERHEID (VERVOLG)

	Fabricage (vervolg)									
	B. Kaas (x 1 000 kg)									
	Verse			Harde soort Hollandse	Half- harde soort St-Paulin	Brie	Camen- bert	Herve	Brusselse	Ver- scheidene
	Vette	Half- vette	Magere							
1961	255	44	488	784	104	41	3	128	69	25
1962	243	75	543	1 014	110	44	3	135	64	63
1963	271	66	570	1 114	109	44	3	140	46	154
1964	327	83	538	1 182	109	42	3	126	43	239
1965	230	88	510	1 469(2)	87	37	3	144	44	298
1966	245	93	493	1 628(2)	78	28	2	149	38	486
Mei	317	117	603	1 804(2)	63	23	1	147	35	486
Juni	306	113	580	1 782(2)	79	18	1	139	42	510
Juli	223	89	479	1 462(2)	77	19	1	132	41	518
Augustus	254	92	515	1 510(2)	81	27	1	176	61	593
September	225	85	463	1 580(2)	89	28	1	165	56	600
Oktober	238	83	463	1 724(2)	86	31	1	170	56	561
November	212	77	418	1 583(2)	79	36	2	159	43	517
December	216	80	407	1 654(2)	67	23	1	152	29	483
1967										
Januari	219	84	405	1 470(2)	37	30	2	145	23	525
Februari	218	131	453	1 493(2)	41	25	1	120	24	506
Maart	316	121	503	1 708(2)	35	26	1	149	21	608
April	300	124	577	1 513(2)	33	23	1	128	40	649
Mei *		1 065		1 589(2)	34					

	Fabricage (vervolg)										
	C. Melkpoeder (x 1 000 kg)			D. Ingedikte melk (1 000 kg)			E. Yoghurt (x 1 000 l)		F. Roomijs (3) (x 1 000 l)		G. Diëet en speciale producten (x 1 000 kg)
	Volle melk	Afgeroom- de melk	Karne- melk	Geëvapo- reerd	Gecondenseerd		Volle melk	Afge- roomde melk	Roomijs	Andere con- sumptie- ijs- soorten	
Volle melk				Volle melk	Afge- roomde melk						
1961	1 153	2 932	16	1 664	74	66	617	298	367	893	544
1962	1 582	2 962	13	1 952	77	57	662	382	484	719	580
1963	2 026	2 699	16	2 202	82	75	679	399	935	495	657
1964	1 956	3 412	14	2 386	101	93	862	358	743	927	703
1965	2 631	5 019	13	2 060	94	137	874	405	882	842	775
1966	2 274	6 438	18	2 666	108	134	914	456	970	944	864
Mei	3 568	10 449	28	3 037	89	93	1 104	482	1 541	1 338	954
Juni	3 398	10 340	29	2 991	110	115	1 229	565	1 815	1 812	1 059
Juli	3 694	10 076	30	3 379	46	87	909	429	1 407	1 682	764
Augustus	3 199	9 386	28	3 533	106	147	901	541	1 085	1 289	902
September	2 177	8 068	26	3 469	127	203	810	548	677	529	901
Oktober	1 760	6 572	27	3 241	130	159	768	489	306	260	873
November	1 324	3 880	16	2 775	119	127	727	385	543	491	807
December	1 153	2 921	6	2 287	108	126	782	417	546	337	818
1967											
Januari	548	3 113	6	2 148	115	169	832	402	957	686	755
Februari	806	3 603	6	2 701	154	131	895	439	1 057	845	816
Maart	2 120	4 980	8	3 972	141	127	1 112	532	1 068	1 198	860
April	1 849	6 970	8	3 971	84	129	1 101	510	1 542	1 305	937
Mei *	3 184	12 910		4 029					1 838	2 022	

(2) Uitsluitend Gouda, vanaf januari 1965.

(3) Afgewerkte producten.

TABAKSNIJVERHEID.

	Hoeveelheid tabak (in t) gebruikt bij de fabricage van :						
	Sigaren	Sigarillo's	Sigaretten	Rooktabak	Pruimtabak	Snuiftabak	Totaal
1960	97	205	1 161	771	2	7	2 243
1961	105	223	1 203	751	2	7	2 291
1962	103	207	1 276	729	1	4	2 320
1963	108	239	1 340	709	1	5	2 403
1964	165	275	1 429	674	1	5	2 550
1965	131	302	1 540	662	1	5	2 639
Oktober	143	309	1 674	655	1	3	2 784
November	115	282	1 647	638	1	4	2 687
December	159	306	1 555	717	1	4	2 741
1966	131	247	1 564	598	1	4	2 546
Januari	127	262	1 566	561	1	11	2 527
Februari	121	287	1 445	511	1	3	2 369
Maart	131	328	1 636	777	1	4	2 875
April	96	256	1 522	578	1	6	2 459
Mei	117	216	1 347	505	1	1	2 188
Juni	118	313	1 951	705	2	3	3 092
Juli	89	137	1 234	445	2	3	1 910
Augustus	121	229	1 765	603	2	2	2 721
September	190	252	1 820	720	2	4	2 988
Oktober	144	227	1 585	634	2	3	2 594
November	164	228	1 451	516	2	10	2 371
December	160	224	1 442	625	2	2	2 455
1967							
Januari	152	241	1 576	557	5		2 531
Februari	144	234	1 615	596	6		2 595
Maart	158	255	1 782	647	6		2 848
April	137	242	1 657	604	9		2 648
Mei	144	220	1 573	652	5		2 595

SPINNERIJEN EN DIVERSE BEDRIJVIGHEDEN UIT DE TEXTIELNIJVERHEID.

	A. Wassen en ver- kolen van de wol Produktie (t)	B. Kammen van de wol Produktie (t)		C. Spinnerijen Produktie (t)						
		Kamwol- band	Wol kammings- afval	Katoen				Wol		Vlas (4)
				Fijnspinnerij(1)		Kaard- spinnerij (2) (garens van rayonne vezels in- begrepen)	Cocons(3) (garens van ray- onne vezels in- begrepen)	Kaard- wol	Kam- wol	Vlas
				Katoen (mixte ga- rens inbe- grepen)	Rayonne- vezels					
1960	2 033	2 055	243	7 642	641	363	601	1 432	2 801	1 069
1961	2 161	2 186	257	7 669	828	359	622	1 537	2 972	1 214
1962	2 123	2 380	249	6 973	1 023	382	619	1 668	3 208	1 195
1963	2 223	2 390	268	6 888	1 298	378	617	1 791	3 576	1 159
1964	1 937	2 333	260	6 978	1 291	425	541	1 934	3 258	1 166
1965	1 763	2 452	280	6 220	1 415	362	518	1 809	3 574	1 224
November	1 818	2 425	287	5 862	1 463	356	443	1 975	3 931	1 174
December	1 874	2 536	318	7 600	1 852	378	464	2 118	4 129	1 296
1966	1 673	2 380	294	5 837	1 519	355	465	1 851	3 955	1 216
Januari	1 812	2 499	318	6 277	1 655	349	476	1 940	4 215	1 215
Februari	1 658	2 385	305	6 015	1 718	341	503	1 936	4 024	1 262
Maart	2 079	2 866	350	6 411	1 801	411	561	2 173	4 580	1 510
April	1 877	2 479	234	5 840	1 540	348	522	2 235	4 222	1 304
Mei	1 627	2 267	266	5 216	1 446	327	463	1 824	3 854	1 081
Juni	1 863	2 591	269	5 902	1 668	418	501	2 057	4 499	1 354
Juli	556	1 056	105	5 016	1 202	311	242	952	1 686	1 103
Augustus	1 916	2 458	285	5 224	1 367	238	487	1 721	4 136	849
September	1 739	2 531	308	6 021	1 395	379	487	1 867	4 418	1 279
Oktober	1 683	2 512	303	5 918	1 394	390	435	1 898	4 164	1 250
November	1 579	2 420	303	5 217	1 343	358	428	1 766	3 892	1 120
December	1 682	2 500	478	6 990	1 705	385	471	1 838	3 767	1 260
1967										
Januari	1 703	2 443	467	5 359	1 396	364	527	1 629	3 377	1 240
Februari	1 884	2 239	258	5 153	1 384	374	536	1 364	3 354	1 034
Maart	1 912	2 245	243	5 562	1 436	394	528	1 575	3 620	1 256
April	1 951	2 031	229	5 127	1 256	346	480	1 496	3 585	998
Mei	1 816	1 886	205	4 225	1 168	313	431	1 557	3 574	877
Juni		2 284	274	4 987	1 467	366	422			
Juli				3 986	1 024	287	222			

(1) Bron : "Belgisch verbond der Spinners van katoen en aanverwante vezels".

(2) Bron : "Verbond der kaardspinners".

(3) Bron : "Patroonsverbond der Fabrikanten van katoendekens- en dweilen".

(4) Bron : "Centrale dienst der Belgische Vlas, Hennep- en Jutespinnerijen".

SPINNERIJEN EN DIVERSE BEDRIJVIGHEDEN UIT DE TEXTIELNIJVERHEID (vervolg)

	C. Spinnerijen(vervolg) Productie (t)			D. Productie van kunstmatige garens en vezels (t)				E. Naai- garen- fabrie- ken (2)	F. Watten Pro- duktie (t)	G. Onge- weven vilt Pro- duktie (t)
	Jute	Harde vezels (spinnerij, touwslagerij)		Vis- cose garens	Ace- taat garens	Vezels	Totaal			
		Enkel garens	Touw- werk					(1)	(t)	
1961	5 262	2 598	884	972	124	1 707	2 803	89	381	117,3
1962	6 416	2 986	917	928	150	1 903	2 980	91	427	131,0
1963	6 813	2 828	933	947	164	1 897	3 007	88	542	135,0
1964	6 981	3 230	971	974	170	2 024	3 167	104	582	169,5
1965	6 770	3 234	848	966	167	1 916	3 049	88	559	217,5
1966	7 145	3 738	1 017	972	465	1 885	3 322	82	610	224,0
Maart	8 487	4 244	1 171	1 006	590	2 200	3 797	94	698	266,4
April	7 054	4 049	1 088	927	511	1 854	3 291	102	671	184,3
Mei	6 587	3 806	1 075	923	397	2 142	3 462	81	681	183,5
Juni	8 157	4 337	1 114	1 147	445	2 061	3 654	97	627	314,0
Juli	4 618	3 480	980	782	396	1 237	2 415	58	389	113,9
Augustus	6 470	2 235	566	937	270	2 134	3 341	82	631	218,2
September	7 373	4 059	960	948	486	1 933	3 368	75	616	246,0
Oktober	7 421	3 397	1 180	925	555	1 743	3 223	81	633	240,3
November	7 287	3 457	868	1 051	474	1 738	3 264	85	606	266,4
December	7 829	3 738	831	1 090	635	1 791	3 517	84	537	257,1
1967										
Januari	7 364	3 181	720	926	565	2 347	3 837	114	506	164,1
Februari	7 138	2 960	691	908	523	1 730	3 161	103	554	147,6
Maart	7 646	3 115	683	1 004	601	2 013	3 618	97		170,4
April	7 125	2 690	772	859	656	1 812	3 327	91		164,2
Mei	6 249	2 563	701	1 090	587	1 673	3 350	76		173,7
Juni	7 132	3 158	830	1 026	643	1 755	3 424	85		
Juli				624	543	739	1 907	50		

	1. Voorraden garens (t) (3)												Totaal	
	Vlas en kroten	Jute	Hennep	Katoen	Kunst- matige vezels	Mengsel van kunstma- tige vezels en			Rayon	Kam- wol	Kaard- wol	Coco sisal, Manilla		Andere
						wol	katoen	andere vezels						
1961	1 491	3 945	10	11 213	1 648	825	209	288	1 232	2 478	2 261	670	432	26 702
1962	1 832	4 205	8	11 087	2 139	868	312	229	1 439	2 810	2 639	573	574	28 715
1963	1 963	5 454	7	11 601	2 964	775	373	328	1 714	3 281	2 593	740	852	32 645
1964	1 934	5 103	4	11 872	3 726	829	324	383	1 740	3 001	2 779	815	806	33 314
1965	1 824	4 709	3	10 835	3 419	955	268	383	1 663	3 276	2 566	789	1 099	31 788
1966	1 692	5 937	1	11 060	3 715	775	287	389	2 100	3 620	2 782	709	2 199	35 266
Maart	1 855	5 039	2	10 937	3 618	1 154	289	369	1 954	3 472	2 727	709	1 432	33 558
April	1 854	5 095	2	10 744	3 571	1 279	283	329	1 942	3 493	2 833	849	1 610	33 889
Mei	1 864	5 361	2	11 138	3 569	1 280	274	309	1 913	3 529	2 955	854	1 680	34 727
Juni	1 818	5 339	2	11 049	3 596	1 254	234	319	1 858	3 664	2 009	1 007	1 665	34 813
Juli	1 835	5 318	4	10 821	3 440	1 201	205	296	1 809	3 577	2 882	1 001	1 682	34 072
Augustus	1 713	5 707	2	10 988	3 497	1 182	327	364	1 891	3 689	2 983	901	1 892	35 137
September	1 690	5 531	2	10 974	3 646	857	316	369	2 029	3 690	2 992	802	2 095	34 992
Oktober	1 640	5 748	1	10 902	3 728	819	267	346	1 983	3 633	2 875	737	2 120	34 799
November	1 584	5 827	2	11 150	3 813	795	290	334	1 941	3 641	2 772	560	2 218	34 927
December	1 692	5 937	1	11 060	3 715	775	287	389	2 100	3 620	2 782	709	2 199	35 266
1967														
Januari	1 574	5 894	1	11 122	3 787	792	263	409	2 136	3 434	2 800	825	2 314	35 352
Februari	1 552	5 804	1	10 943	3 900	746	266	402	2 090	3 460	2 740	843	2 355	35 103
Maart	1 696	5 618	1	10 812	3 617	814	281	396	2 057	3 389	2 644	823	2 378	34 528
April	1 533	5 633	1	10 751	3 643	794	275	389	2 041	3 547	2 408	788	2 390	34 193
Mei	1 367	5 503	2	10 981	3 573	759	274	373	2 036	3 527	2 454	914	2 502	34 265

(1) De synthetische garens niet inbegrepen. Voor 1961 tot 1966 bedroegen de maandgemiddelden voor deze periode respectie-
velijk : 246, 319, 388, 512, 493 en 543 ton.

(2) Bron : "Nationaal Verbond der Naaigarenfabrikanten".

(3) Einde van de maand of van het jaar.

WEVERIJ (VERVOLG)

	II. Weefsels (1)											
	Produktie van weefsels van getouw gevallen (t)								Leveringen van veredelde en onveredelde weefsels (t)			
	Katoen	Vlas	Wol	Rayonne- en rayon- nevezels	Jute	Synthe- tische vezels	Tapijten van harde vezels	Totaal	Katoen	Vlas	Wol	Rayonne en rayon- nevezels
1960	7 037	673	2 442	818	3 103	45	369	14 487	6 905	664	2 408	836
1961	6 796	648	2 781	894	2 334	93	323	13 869	6 577	614	2 688	901
1962	6 620	703	2 932	1 073	2 822	192	434	14 776	6 627	682	2 844	1 065
1963	6 859	713	3 026	1 339	2 869	294	588	15 688	6 806	683	2 913	1 306
1964	7 156	632	3 245	1 473	2 877	365	607	16 355	6 924	622	3 082	1 388
1965	6 283	659	3 190	1 406	2 975	398	737	15 648	6 216	646	3 173	1 397
Oktober	6 697	694	3 390	1 465	3 319	464	864	16 893	6 690	723	3 570	1 471
November	6 266	650	3 376	1 450	3 294	483	760	16 279	6 502	592	3 593	1 468
December	7 309	734	3 475	1 571	3 541	561	1 109	18 300	7 729	761	3 563	1 594
1966	6 165	730	3 401	1 759	3 127	846	688	16 715	6 037	711	3 271	1 714
Januari	6 278	740	3 343	1 698	3 229	564	771	16 624	5 993	757	3 252	1 694
Februari	6 438	674	3 463	1 711	3 225	667	788	16 966	6 552	635	3 272	1 728
Maart	6 865	743	3 985	1 918	3 595	783	832	18 722	6 872	730	3 723	1 902
April	6 213	709	3 616	1 622	3 149	800	804	16 914	5 712	710	3 274	1 646
Mei	5 928	707	3 320	1 572	3 080	790	793	16 190	5 530	718	3 077	1 468
Juni	6 483	928	3 634	1 924	3 200	874	999	18 041	6 186	830	3 349	1 793
Juli	5 264	578	2 618	1 426	2 170	610	658	13 325	5 231	633	2 597	1 295
Augustus	5 098	666	2 626	1 235	2 605	861	475	13 567	4 946	621	2 783	1 327
September	6 385	793	3 613	1 941	3 394	1 078	448	17 653	6 520	731	3 605	1 948
Oktober	6 205	723	3 561	2 064	3 320	1 120	472	17 465	6 045	749	3 573	1 984
November	5 985	749	3 493	2 046	3 289	962	588	17 112	5 974	683	3 408	1 982
December	6 834	744	3 540	1 947	3 267	1 040	623	17 995	6 879	730	3 333	1 803
1967	5 903	715	3 330	1 924	3 256	1 010	448	16 586	5 575	613	3 172	2 066
Januari	6 106	627	2 931	1 913	3 117	1 004	553	16 252	5 733	594	2 956	1 937
Maart	6 239	666	2 938	1 894	3 279	1 051	662	16 729	5 888	644	3 157	1 908
April	5 729	614	2 901	1 689	3 002	1 141	665	15 741	4 987	593	2 857	1 599
Mei	5 203	503	2 783	1 639	2 969	1 144	653	14 895	4 760	520	2 693	1 513

	II Weefsels (vervolg) (1)											
	Leveringen van veredelde en onveredelde weefsels (vervolg) (t)				Voorraad (t) (2)							
	Jute	Synthe- tische vezels	Tapijten van harde vezels	Totaal	Katoen	Vlas	Wol	Rayonne en rayon- nevezels	Jute	Synthe- tische vezels	Tapijten van harde vezels	Totaal
1960	3 050	41	341	14 245	11 342	1 108	3 906	1 485	2 924	120	497	21 382
1961	2 381	88	330	13 579	12 963	1 230	4 785	1 545	1 975	184	414	23 096
1962	2 808	192	421	14 639	12 324	1 352	5 067	1 888	2 220	500	567	23 918
1963	2 813	283	560	15 364	12 087	1 431	5 683	1 894	2 814	612	849	25 370
1964	2 859	334	595	15 804	14 609	1 356	6 280	2 654	2 715	830	991	29 435
1965	2 986	399	740	15 557	14 657	1 501	6 264	2 412	2 633	848	963	29 278
Oktober	3 339	472	786	17 051	15 289	1 525	6 363	2 486	2 566	869	879	29 978
November	3 373	483	708	16 718	15 161	1 495	6 236	2 455	2 458	856	930	29 590
December	3 381	603	1 078	18 710	14 657	1 501	6 264	2 412	2 633	848	963	29 277
1966	3 085	753	663	16 233	14 673	1 597	7 353	2 954	2 619	2 027	1 269	32 492
Januari	3 007	554	711	15 969	14 841	1 460	6 427	2 508	2 886	924	1 013	30 058
Februari	3 037	663	746	16 634	14 644	1 474	6 629	2 481	3 004	926	1 055	30 214
Maart	3 472	691	800	18 190	14 809	1 481	6 788	2 532	3 154	1 063	1 087	30 913
April	2 930	760	818	15 849	14 853	1 499	7 114	2 567	3 260	1 068	1 077	31 438
Mei	2 950	710	753	15 207	15 163	1 521	7 303	2 642	3 313	1 109	1 118	32 169
Juni	3 346	829	1 013	17 344	15 261	1 707	7 640	2 763	2 910	1 165	1 099	32 544
Juli	2 422	531	693	13 403	15 364	1 546	7 677	2 863	2 745	1 216	1 064	32 475
Augustus	2 612	721	451	13 461	15 414	1 530	7 491	2 748	2 730	1 355	1 089	32 798
September	3 508	930	395	17 636	15 103	1 567	7 315	2 862	2 578	1 724	1 141	32 291
Oktober	3 355	903	452	17 061	15 147	1 545	7 243	2 958	2 530	1 746	1 161	32 331
November	3 307	858	541	16 752	15 088	1 574	7 187	2 986	2 494	1 841	1 208	32 492
December	3 073	890	582	17 288	14 673	1 597	7 353	2 954	2 619	2 027	1 269	32 492
1967	2 934	963	465	15 789	14 987	1 653	7 465	2 947	2 967	2 104	1 252	33 376
Januari	2 764	962	594	15 541	15 061	1 676	7 444	2 926	3 147	2 082	1 210	33 546
Maart	3 173	1 007	703	16 480	15 494	1 689	7 392	2 850	3 298	2 282	1 169	34 174
April	2 817	1 019	672	14 543	16 083	1 707	7 376	2 977	3 413	2 391	1 169	35 117
Mei	2 720	1 107	662	13 974	16 535	1 708	7 415	3 107	3 587	2 386	1 161	35 898

(1) Inbegrepen tapijten in katoen, wol en jute.

(2) Einde van de maand of van het jaar.

WEVERIJ - PRODUCTIE VOLGENS DE NAAMLIJST DER WEEFSELS (t)

WEEFSELS	1964	1965	1966	1966		1967	
				April	Mei	April	Mei
Katoenen weefsels (met uitzondering van de weefsels voor stoffering) :							
Flanel	460	359	314	319	314	232	224
Voile en etamine	19	19	20	20	20	6	24
Hydrofielgaas en cambricweefsels	23	27	19	20	17	24	15
Zakdoeken	27	31	31	26	28	26	33
Gewafelde handdoeken, keukenhanddoeken, tafellakens en servetten	137	96	93	93	77	75	82
Zware nijverheidsweefsels en dekzeilen	213	166	137	141	125	118	106
Andere weefsels (om eventueel te bleken, te verven of te bedrukken) van minder dan 1,60 m breed	1 465	1 329	1 302	1 246	1 149	1 191	1 027
Andere weefsels (om eventueel te bleken, te verven of te bedrukken) van 1,60 m breed en meer	628	600	688	687	631	659	536
Weefsels in gebleekte of geverfde garens	490	371	420	419	457	357	289
Sponsweefsels aan het stuk of eenvoudig geconfectioneerd (sponsweefsels en jacquard inbegrepen)	333	389	413	462	404	390	348
Andere jacquardweefsels, elders niet vernoemd	57	54	80	83	86	72	79
Vlasweefsels (met uitzondering van de weefsels voor stoffering) :							
Weefsels van zuiver vlas :							
Zeildoek	60	72	75	80	65	59	58
Nijverheidsweefsels	51	46	55	52	54	33	36
Andere	319	337	342	314	329	309	235
Gemengde weefsels :							
Vlas-katoen	76	73	134	139	134	104	88
Vlas-jute en andere	52	57	42	47	47	30	26
Wollen weefsels (met uitzondering van de weefsels voor stoffering) :							
Kamwollen weefsels	421	408	430	483	411	298	281
Kaardwollen weefsels	150	154	157	168	156	143	155
Alle andere weefsels van wol gemengd met katoen, rafelwol, rayonvezels, enz.	149	142	112	148	106	69	62
Rayonweefsels (met uitzondering van de weefsels voor stoffering) :							
Weefsels voor klederen	65	47	41	45	40	35	28
Voering van zuivere rayonne	125	114	111	117	99	121	125
Voering van gemengde rayonne	23	20	15	14	11	15	11
Andere	176	149	201	97	101	99	102
Weefsels uit synthetische garens en vezels	365	398	846	800	790	1 141	1 144
Juteweefsels	2 164	2 280	2 380	2 291	2 248	2 218	2 274
Weefsels van rayonne (fibraan)	1 039	1 036	1 330	1 277	1 245	1 318	1 273
Weefsels voor stoffering :							
Katoenen weefsels voor stoffering, andere dan fluweel en pluche	1 276	1 128	969	977	987	878	848
Vlasweefsels voor stoffering	59	51	52	49	47	73	39
Gemengde : vlas-katoen	8	9	26	27	29	17	17
Wollen weefsels voor stoffering	260	232	171	181	171	149	137
Rayonnenweefsels voor stoffering	28	20	42	42	44	56	61
Fluweel en pluche voor stoffering :							
Van katoen	241	236	301	275	265	294	297
Van wol en rayonne	126	109	134	138	147	168	171
Weefsels voor matrassen :							
Van katoen (inbegrepen jacquard)	189	154	180	174	169	180	157
Van vlas-katoen	6	13	3	2	3	6	5
Weefsels voor pantoffels	95	80	70	66	51	74	73
Tapijten :							
Katoenen	903	670	619	693	648	595	554
Wollen	1 778	1 874	2 231	2 345	2 201	1 994	1 880
Jute	713	695	747	858	833	784	694
Coco en andere harde vezels	607	737	688	804	793	665	653
Dekens	450	399	238	246	214	221	205
Dweilen, vaatdoeken en poetsdoeken	401	383	360	369	365	360	345
Andere weefsels niet elders genoemd	127	85	94	86	83	104	97
Algemeen totaal :	16 355	15 648	16 715	16 915	16 191	15 741	14 895

	I. Gebreide stoffen (t)																
	Productie						Leveringen					Voorraad (1)					
	Ondergoed						Ondergoed					Ondergoed					
	Indemailable		Interlock	Andere stoffen	Boven- goed en andere	To- taal	Indemailable		Andere stoff- fen	Bo- ven- goed en andere	To- taal	Indemailable		Inter- lock	An- dere stof- fen	Bo- ven- goed en andere	To- taal
Ray- onne	Syn- theti- sche garens	Ray- onne					Syn- theti- sche garens	Ray- onne				Syn- theti- sche garens	Ray- onne				
1961	43	34	245	70	246	637	29	23	19	73	144	103	77	236	96	193	705
1962	39	41	260	87	272	698	28	29	36	96	189	87	79	255	97	204	722
1963	43	104	295	72	330	844	32	72	33	113	249	93	155	302	60	263	874
1964	40	106	301	81	298	826	29	81	38	107	253	104	150	250	84	251	839
1965	33	103	282	79	306	803	26	74	34	104	237	76	175	259	97	276	882
1966	36	106	269	105	342	858	22	79	47	119	267	100	197	271	121	371	1 059
April	33	113	310	95	340	891	21	92	40	124	277	84	174	301	95	383	1 037
Mei	27	116	273	85	323	825	22	87	60	133	302	87	195	288	91	391	1 052
Juni	34	126	242	138	379	919	25	109	47	178	360	86	173	253	120	352	984
Juli	20	49	157	87	171	484	10	31	36	48	124	80	116	285	129	337	947
Augustus	41	114	246	132	368	901	26	86	48	187	347	89	175	285	127	325	1 000
September	38	78	297	151	421	985	21	60	62	146	288	95	168	272	125	343	1 004
Oktober	47	110	264	139	380	940	21	64	62	115	262	99	192	271	139	332	1 033
November	50	132	241	85	356	864	22	73	52	125	273	106	228	245	118	345	1 042
December	42	88	269	87	356	841	17	62	48	112	239	100	197	271	121	371	1 059
1967																	
Januari	19	92	240	84	331	767	20	64	43	88	215	96	204	260	129	408	1 096
Februari	20	81	275	71	325	773	17	62	45	92	216	95	180	276	125	452	1 129
Maart	17	72	308	85	369	850	16	80	46	135	275	83	118	301	97	453	1 051
April	15	84	267	119	353	838	16	70	43	157	286	89	155	258	131	485	1 117
Mei	14	92	251	85	370	811	22	73	49	177	321	75	156	281	119	470	1 103

	II. Afgewerkte artikelen : Productie							
	Ondergoedartikelen (1 000 dozijn)			Dameskousen van synthe- tische garens (1 000 dozijn)		Sokken, 3/4 kousen, sokjes (1 000 dozijn paar)		Boven- goed artikelen (1 000 stuks)
	In indemailable		Andere	Op cotton- machines	Op rondbrei- machines	Synthetische garens	Andere	
	Rayonne	Synthetische garens						
1961	10	7	238	109	107,4	66	55	1 473
1962	10	10	228	49	155,4	65	53	1 617
1963	9	13	268	41	186,1	85	67	1 938
1964	9	12	269	30	203,4	87	65	1 854
1965	5	12	259	19	215,6	93	55	1 938
1966	3	13	262	11	246,6	106	63	2 024
April	2	16	263	9	232,0	113	56	2 139
Mei	2	13	245	8	220,9	101	53	1 863
Juni	2	11	272	10	258,1	131	74	2 203
Juli	1	6	165	5	128,9	51	39	938
Augustus	3	13	270	10	266,8	89	82	2 018
September	3	13	301	11	276,2	93	72	2 420
Oktober	3	11	281	11	254,0	96	82	2 212
November	2	17	264	14	334,5	117	73	1 993
December	3	18	238	13	243,7	106	66	1 976
1967								
Januari	2	13	243	12	254,6	110	56	1 784
Februari	2	17	238	11	244,5	242	49	1 959
Maart	2	18	290	13	271,0	167	61	2 217
April	1	12	253	13	246,2	134	55	1 791
Mei	2	11	248	12	243,6	127	47	1 743

(1) Einde van de maand of van het jaar.

BREIGOEDNIJVERHEID (vervolg)

	II. Afgewerkte artikelen : Leveringen							
	Ondergoedartikelen (1 000 dozijn)			Dameskousen van syn- thetische garens (1 000 dozijn)		Sokken, 3/4 kousen, sokjes (1 000 dozijn paar)		Boven- goed- arti- kelen (1 000 stuks)
	In indemaillable		Andere	Op cotton- machines	Op rondbrei- machines	Synthetische garens	Andere	
	Rayonne	Synthetische garens						
1961	10	7	220	113	96,7	65	56	
1962	10	9	232	59	148,3	65	55	1 625
1963	9	13	265	43	187,9	82	68	1 909
1964	8	12	265	32	208,6	84	66	1 820
1964	6	12	260	21	215,7	93	55	1 939
1965	3	13	261	15	234,6	101	61	1 992
1966	2	15	250	6	203,6	137	50	2 157
April	2	13	247	8	215,8	111	49	1 895
Mei	2	13	283	10	241,8	125	58	2 068
Juni	2	7	184	8	124,4	63	43	1 115
Juli	2	10	270	17	241,6	88	78	2 054
Augustus	3	15	307	23	281,6	102	104	2 496
September	3	14	261	24	306,1	95	78	2 133
Oktober	2	13	259	16	249,4	82	62	1 783
November	2	14	234	18	258,0	71	68	1 713
December								
1967								
Januari	2	12	232	12	240,8	97	46	1 704
Februari	2	17	249	10	254,9	154	51	2 092
Maart	2	19	290	9	274,5	190	60	2 443
April	2	12	241	7	237,2	142	42	1 774
Mei	2	10	239	9	263,3	143	41	1 616

	II. Afgewerkte artikelen : Voorraad (1)							
	Ondergoedartikelen (1 000 dozijn)			Dameskousen van syn- thetische garens (1 000 dozijn)		Sokken, 3/4 kousen, sokjes (1 000 dozijn paar)		Boven- goed- arti- kelen (1 000 stuks)
	In indemaillable		Andere	Op cotton- machines	Op rondbrei- machines	Synthetische garens	Andere	
	Rayonne	Synthetische garens						
1961	9	11	269	282	316,5	142	135	
1962	5	16	218	161	401,8	139	110	716
1963	5	15	253	144	379,8	176	105	1 064
1964	7	18	312	122	405,7	210	91	1 472
1965	4	19	296	90	442,0	207	85	1 474
1966	2	24	309	37	585,4	262	114	1 859
April	2	17	317	79	521,1	213	113	1 492
Mei	2	18	315	79	526,1	204	117	1 460
Juni	2	16	304	79	542,4	211	133	1 595
Juli	2	16	286	76	546,9	198	129	1 418
Augustus	2	18	286	69	572,1	199	133	1 382
September	2	17	280	57	566,7	190	102	1 306
Oktober	2	15	299	45	514,6	192	105	1 389
November	1	19	305	43	599,7	227	116	1 595
December	2	24	309	37	585,4	262	114	1 859
1967								
Januari	3	25	319	37	599,2	275	125	1 826
Februari	2	24	308	39	588,7	344	123	1 816
Maart	3	23	308	43	385,3	321	125	1 590
April	2	19	320	48	594,3	312	137	1 567
Mei	1	21	329	51	574,7	296	143	1 694

(1) Einde van de maand of van het jaar.

KLEDING- EN CONFECTIENIJVERHEID - VERKOOP (1) EN MAAKLOONWERK (in 1 000 F)

	I. Kleding van geweven stoffen											
	Bovenkleding		Regen- kleding	Beroeps- en bedrijfskleding		Unifor- men le- ger en adminis- trat. dien- sten	Onderkleding		Korset- ten, gain- es, buste- houders en soortge- lijke artike- len	Binnen- kleding	Sport- kleding	Luier- artike- len en artike- len voor kinderen van minder dan 5 jaar
	voor heren en jongens	voor dames en meisjes		voor he- ren (met uitzon- dering van werk- hemden)	voor dames		voor heren	voor dames				
1961	153 004	152 972	47 925	29 161	21 224	14 710	79 786	24 332	34 671	7 658	9 227	15 316
1962	157 951	155 605	58 208	35 483	22 825	15 148	91 804	26 377	38 788	7 907	12 572	20 363
1963	182 521	181 297	77 931	42 751	30 718	18 285	109 063	28 642	46 596	10 730	18 462	26 887
1964	194 612	202 764	82 245	57 319	33 470	16 881	120 175	28 571	55 105	9 987	19 869	38 307
1965	209 461	225 939	91 081	64 534	35 753	21 961	113 250	28 263	63 959	10 299	22 584	43 913
1966	229 678	243 887	118 445	73 213	35 239	25 916	113 985	30 553	68 698	10 529	25 812	47 834
Mei	257 496	212 694	110 685	69 711	34 446	23 770	107 995	26 594	72 697	8 502	29 916	38 567
Juni	229 049	190 756	99 424	90 892	39 355	21 903	126 019	28 944	83 023	8 439	28 983	43 431
Juli	159 199	127 193	80 786	82 664	24 501	19 383	90 968	21 646	58 247	6 557	19 278	37 496
Augustus	201 564	293 926	154 874	62 590	37 638	13 831	104 768	30 526	68 234	7 869	26 799	53 621
September	289 327	368 924	165 164	86 147	38 936	27 390	134 888	38 876	74 705	14 120	29 918	64 439
Oktober	258 711	293 650	134 284	72 735	34 971	30 094	122 186	37 186	67 581	14 614	34 209	50 928
November	208 205	168 802	91 919	71 427	31 504	25 032	115 544	27 576	70 612	16 339	24 681	32 329
December	179 340	146 501	74 587	71 808	37 080	32 986	106 426	27 741	64 309	11 202	15 652	36 695
1967												
Januari	203 497	217 709	99 069	61 711	27 469	21 893	90 305	29 490	55 484	8 212	17 881	44 211
Februari	277 221	337 727	153 018	72 386	36 210	20 918	103 739	33 679	71 348	8 418	26 742	61 184
Maart	331 601	366 405	162 688	94 100	45 341	21 024	141 444	36 427	83 769	11 804	42 708	67 996
April	275 894	262 390	106 473	85 582	35 873	21 404	117 413	28 215	73 780	9 569	35 724	42 207
Mei	234 294	193 635	90 845	78 608	32 030	18 720	111 719	22 021	76 392	7 410	32 539	34 818
Juni *	209 741	183 059	89 527	93 633	37 960	22 287	116 678	26 617	84 136	11 427	30 227	40 361

	II. Kleding van breigoed		III. Kledingtoebehoren					IV. Hoofddeksels		
	Onderkle- ding van gemaasd weefsel	Bovenkle- ding van gemaasd weefsel	Dassen, hoofddoe- ken en sjerpen	Schouder- stukken, sousbras, enz.	Sierveren en -bloei- men, mode- snuiste- rijen	Andere kunst- bloemen	Regen- en zonne- schermen	Hoeden		Petten voor burger- kleding
								van vilt	andere	
1961	11 299	5 963	8 067	1 787	580	1 168	5 600	3 245	4 686	5 162
1962	12 749	10 290	7 886	1 850	532	1 172	4 283	2 848	4 684	5 433
1963	15 326	14 878	8 602	1 456	631	940	5 510	3 004	6 230	6 140
1964	20 198	13 792	7 886	1 275	782	1 127	7 056	2 812	6 270	6 042
1965	25 180	17 547	8 044	1 275	1 093	1 025	11 223	2 710	6 548	6 252
1966	23 584	15 285	8 370	1 288	792	1 002	11 562	2 387	6 783	6 788
Mei	21 161	15 530	9 543	1 335	788	763	10 579	1 755	4 630	5 936
Juni	25 786	11 585	6 533	1 743	788	1 070	9 568	1 532	3 407	5 215
Juli	17 909	12 646	3 370	613	481	783	8 082	878	2 771	3 721
Augustus	22 904	11 839	6 928	1 188	375	1 431	10 450	2 628	9 175	6 142
September	29 217	17 943	11 841	1 368	865	1 487	11 657	3 979	12 099	9 852
Oktober	24 620	17 943	11 189	1 043	1 159	1 289	11 690	3 449	10 346	8 517
November	20 356	17 029	11 340	1 118	731	536	11 973	1 717	6 458	7 649
December	20 003	16 029	9 207	1 110	361	781	20 646	1 691	3 375	8 911
1967										
Januari	16 435	14 792	4 002	1 425	511	409	11 753	1 575	4 386	4 887
Februari	22 476	9 490	10 016	1 603	685	841	12 185	1 987	7 579	7 021
Maart	25 578	13 940	11 991	1 686	894	754	12 584	2 447	9 047	8 507
April	17 169	10 846	9 142	1 486	824	784	10 684	2 340	4 637	6 170
Mei	15 996	9 199	9 210	1 531	889	841	9 858	1 553	3 560	5 522
Juni *	17 187	11 984	6 526	1 686	650	1 068	8 194	2 236	3 554	5 615

(1) Verkopen van artikelen voortgebracht door de getelde inrichtingen en tegen maakloon door derden vervaardigde artikelen, voor rekening van deze inrichtingen. Getelde inrichtingen: inrichtingen welke respectievelijk 5 werklieden en meer, in de werkplaats of thuis, wat de groep III (kledingtoebehoren) en 10 werklieden en meer wat de andere groepen betreft, hebben tewerkgesteld.

KLEDING- EN CONFECTIENLIJVERHEID - VERKOOP EN MAAKLOONWERK (IN 1.000 F) (vervolg)

	IV. Hoofddeksels (vervolg)	V. Niet voor kleding bestemde confectieartikelen		VI Mechanisch borduurwerk	VII Kleding van leder en hertsleder	VIII Overige artikelen	Totaal der verkopen	Bedrag gefactureerd voor maakloonwerk verricht voor derden
	Andere hoofddeksels (behalve baskische mutsen)	Beddelakens en slopen, tafellakens, servetten, handdoeken, zakdoeken, enz.	Gewatteerde bedsprei en eiderdonzen bedkleden					
1961	988	23 859	10 679	9 075	29 687	22 386	734 217	57 778
1962	777	24 826	11 943	9 017	23 723	21 148	786 189	53 355
1963	1 168	28 981	12 579	10 056	31 171	30 458	951 013	69 350
1964	1 544	34 374	12 355	9 621	31 903	42 084	1 058 426	86 469
1965	1 476	33 075	13 081	9 368	32 202	51 138	1 152 234	101 160
1966	1 240	37 183	13 548	9 852	36 900	52 739	1 253 092	122 903
Mei	1 034	27 255	16 295	10 288	30 435	57 449	1 207 852	124 207
Juni	896	31 982	16 905	9 320	33 705	64 580	1 214 831	136 658
Juli	657	27 552	6 715	4 903	19 084	45 386	883 472	85 895
Augustus	1 463	37 755	14 437	8 150	43 928	41 804	1 276 835	105 626
September	1 362	38 743	14 964	8 099	47 794	53 557	1 597 659	139 831
Oktober	2 139	48 683	14 870	7 095	45 606	57 208	1 417 987	141 322
November	1 212	49 716	12 439	7 459	35 352	49 569	1 118 628	130 608
December	1 084	47 111	11 452	7 887	26 094	49 824	1 029 892	121 546
1967								
Januari	840	32 210	12 490	11 531	32 663	47 341	1 074 184	107 386
Februari	699	35 015	13 622	15 646	44 272	58 956	1 444 685	130 706
Maart	1 276	32 720	16 486	16 611	41 079	70 271	1 669 178	152 834
April	1 168	26 634	12 241	9 608	32 236	62 945	1 303 439	141 391
Mei	1 384	23 673	15 710	8 363	32 090	62 958	1 135 364	122 888
Juni *	1 664	26 842	13 872	16 246	33 086	60 761	1 156 822	137 016

SCHOENEN- EN PANTOFFELNIJVERHEID (1)

	Productie van schoenen (1.000 paar)						
	Voor mannen	Voor vrouwen	Voor jongens (28 - 39)	Voor meisjes (28 - 39)	Voor kinderen (22 - 27)	Voor babies (-22)	Werkschoenen en- laarzen
1966	288,8	706,8	75,0	77,4	46,8	18,4	35,0
Januari	323,6	799,6	76,2	69,1	57,6	24,9	28,2
Februari	321,7	806,2	84,7	86,9	68,5	21,7	20,2
Maart	369,0	954,4	103,5	100,9	71,6	27,1	22,7
April	316,9	787,7	86,9	84,5	57,0	20,8	27,3
Mei	293,4	631,5	94,6	94,1	50,6	14,7	25,1
Juni	293,6	723,2	86,0	57,1	47,8	17,9	39,7
Juli	172,7	364,8	45,6	38,5	23,0	9,1	13,9
Augustus	296,9	743,2	69,9	77,6	42,2	19,1	32,9
September	295,7	712,6	72,3	74,9	39,1	18,8	43,9
Oktober	273,0	674,2	58,5	76,9	33,8	17,1	51,6
November	234,6	619,9	61,0	76,0	35,6	15,2	58,0
December	274,2	664,0	60,5	92,5	34,8	14,6	55,8
1967							
Januari	301,7	698,1	69,6	99,7	49,4	19,4	38,4
Februari	297,3	747,9	103,1	80,8	51,1	15,9	32,1
Maart	301,9	838,1	75,0	127,7	45,4	24,1	32,2
April	251,7	640,6	52,8	120,1	35,3	17,6	28,9
Mei	223,9	573,9	48,7	85,7	33,3	16,1	33,8
Juni *	238,8	708,5	63,7	59,0	37,5	17,6	35,1

(1) De schoenen en pantoffels, voortgebracht in de fabrieken die tot de rubbernijverheid behoren, niet inbegrepen. Vanaf 1 januari 1966 is de naamlijst van de gefabriceerde artikelen gewijzigd. De resultaten van de voorgaande jaren zal men vinden in de voorafgaande statistische tijdschriften.

-SCHOENEN- EN PANTOFFELNIJVERHEID (vervolg)

	Productie van schoenen (1.000 paar)(vervolg)		Productie van pantoffels (1.000 paar)			
	Andere schoenen	Totaal	Van leder	Van kameelhaar	Van andere textielstoffen	Totaal
1966 :						
Januari	38,3	1.286,4	96,5	313,1	329,0	738,6
Februari	32,8	1.412,1	84,3	215,2	347,8	647,3
Maart	60,2	1.470,0	92,1	253,5	312,2	657,8
April	62,9	1.712,1	106,9	283,6	478,2	868,7
Mei	54,5	1.435,7	93,5	259,7	371,7	724,9
Juni	50,8	1.254,8	91,2	270,2	267,2	628,6
Juli	63,5	1.328,7	98,8	335,5	300,7	735,0
Augustus	25,4	693,1	65,4	211,1	181,7	458,1
September	28,5	1.310,3	113,7	462,3	389,5	965,5
Oktober	22,2	1.279,5	114,0	423,9	427,0	964,9
November	21,0	1.206,1	110,9	381,3	366,6	858,9
December	18,4	1.118,7	93,4	354,1	278,7	726,2
December	19,5	1.215,9	93,9	306,8	226,5	627,2
1967 :						
Januari	26,1	1.302,4	78,6	240,2	221,5	540,3
Februari	25,8	1.354,0	76,0	253,2	277,3	606,5
Maart	44,2	1.488,5	80,7	283,9	371,6	736,2
April	40,9	1.187,9	75,9	263,3	276,3	615,5
Mei	45,7	1.061,1	67,7	221,7	237,6	527,1
Juni *	46,4	1.206,6	75,2	321,3	266,2	662,7

HOUT- EN AANVERWANTE NIJVERHEID (1)

	Waarde van de gefactureerde verkopen (1.000 F)													Totaal	
	Meubelen	Zetels	Schryf- werke- rij	Vaat- werk	Ka- ders, lijs- ten en schave- rijen	Kurk	Man- den- make- rij ver- heid rotan	Klom- pen- nij- ver- heid	Bor- stel- nij- ver- heid	Kisten en tonnen- nijver- heid	Par- ket	Ge- plakt hout (2)	Blok- pla- ten of lamel- len platen (3)		Geper- ste pane- len (3)
1961	268.065	46.070	67.071	48.500	14.810	4.186	5.864	1.321	17.593	32.020	8.907	133.452	(3)	..	647.857
1962	291.426	56.333	77.159	45.914	15.130	4.519	5.968	882	18.693	32.964	9.056	44.283	9.037	103.233	714.595
1963	351.939	73.876	86.131	50.908	17.657	4.117	6.062	720	21.297	35.027	8.518	50.327	12.738	123.303	842.620
1964	432.669	94.114	100.486	61.001	20.850	3.455	6.117	727	23.638	41.573	8.551	55.504	16.352	137.200	1.002.287
1965	470.663	114.611	120.469	64.375	22.378	3.285	6.045	630	25.487	41.165	8.183	62.354	16.409	162.055	1.118.107
1966	554.576	154.181	128.848	69.023	27.917	3.632	6.359	658	24.942	46.869	8.199	61.922	14.738	175.271	1.277.135
April	528.346	142.830	106.651	66.580	24.249	3.452	6.695	520	26.474	40.101	8.616	62.959	18.256	155.711	1.193.440
Mei	589.169	133.345	106.238	65.789	25.806	3.625	6.932	353	24.383	44.826	7.856	64.952	16.228	171.548	1.261.050
Juni	587.485	157.236	130.564	80.745	31.291	4.317	7.165	339	26.391	52.097	9.444	70.547	18.449	182.009	1.358.129
Juli	417.409	93.258	120.814	46.965	19.607	3.208	4.978	487	17.015	44.446	5.102	41.633	8.992	127.749	951.663
Augustus	543.870	144.472	157.496	70.366	27.069	3.836	5.107	585	27.112	54.006	8.642	55.257	13.352	181.969	1.293.139
September	624.607	229.912	162.077	84.906	34.985	3.875	7.218	1.616	28.509	56.036	10.878	70.768	15.202	194.373	1.524.962
Oktober	571.603	142.053	139.204	80.387	32.495	4.100	6.850	569	24.762	51.125	8.547	61.601	10.703	194.943	1.328.942
November	492.332	178.494	151.078	74.380	31.361	3.825	7.768	512	25.223	48.310	8.538	60.204	11.995	194.979	1.288.999
December	632.441	216.329	165.667	74.741	33.450	2.825	5.969	623	23.136	51.357	11.204	58.898	11.617	174.026	1.462.283
1967															
Januari	506.007	150.466	111.866	67.375	24.413	3.080	4.099	419	25.165	45.167	5.112	62.882	15.283	176.172	1.197.506
Februari	543.277	164.234	125.776	71.681	27.256	3.536	5.734	431	28.247	50.513	7.779	55.774	12.357	181.463	1.278.058
Maart	642.213	186.730	134.272	80.276	43.779	3.630	7.459	450	37.399	57.131	8.874	62.858	13.171	192.622	1.460.864
April	600.674	169.256	126.552	77.018	33.172	3.112	7.689	411	26.056	53.545	10.302	62.456	13.683	192.684	1.376.610
Mei	630.724	148.016	142.955	84.721	28.276	3.430	6.588	461	24.763	50.030	8.297	58.604	14.457	188.645	1.389.967

(1) Verkopen van de inrichtingen welke 5 werklieden of meer tewerkstellen, ingedeeld volgens hun voornaamste bedrijvigheid.

(2) Tot en met 1961 de blokplaten en geperste panelen inbegrepen.

(3) Tot en met 1961 zijn de cijfers van deze rubriek begrepen in de rubriek "Geplakt hout"

PAPIERNIJVERHEID.

	Productie van papier en karton (1.000 t)						Papier- en kartonverwerking (1.000 t)						
	Dagblad-papier	Schrijf- en druk-papier	Pak-papier	Andere papier-soorten	Karton	Totaal	Stof-ferings-arti-kelen	Verpak-kings-midde-len	Klas-sieke arti-ke-len en bureel-beno-digd-heden	Papieren en kar-tonnen arti-ke-len voor de nij-verheid	Geim-preg-neerd papier en karton	Andere	Totaal
1961	8,3	8,1	11,2	3,4	5,3	36,3	1,5	15,1	2,2	0,6	7,5	0,4	27,3
1962	8,1	7,9	11,9	3,6	5,1	36,8	1,7	15,9	2,3	0,6	8,0	0,4	30,0
1963	8,1	8,4	12,1	3,8	6,5	39,0	1,8	19,4	2,6	0,8	8,9	0,4	33,8
1964	8,2	9,1	11,4	5,0	8,2	41,9	2,1	20,7	3,0	1,3	10,6	0,5	38,2
1965	7,4	10,6	11,6	4,8	8,5	43,0	1,8	21,9	3,0	1,1	10,7	0,8	39,4
1966	7,8	12,2	12,0	5,1	8,5	45,6	2,0	23,1	3,0	1,2	10,6	1,1	40,9
April	6,8	12,0	12,1	5,7	8,9	45,5	1,6	22,8	3,2	1,1	10,8	1,2	40,7
Mei	9,2	11,5	10,8	4,6	8,5	44,7	1,5	21,5	3,2	1,1	10,2	1,1	38,6
Juni	9,5	13,3	12,5	5,3	9,1	49,7	1,7	26,6	3,5	1,4	12,9	1,2	47,2
Juli	9,0	8,7	8,7	2,6	5,4	34,4	1,0	15,1	1,5	0,7	8,2	0,9	27,4
Augustus	8,3	12,1	10,7	4,9	8,9	44,9	1,4	23,3	2,9	1,1	12,1	1,1	41,9
September	6,8	13,5	13,0	5,1	9,8	48,3	2,7	26,0	3,4	1,4	12,8	1,1	47,4
Oktober	6,0	14,0	13,0	5,6	9,0	47,5	2,3	25,4	3,0	1,3	11,4	1,1	44,6
November	6,1	13,4	11,9	5,9	7,6	44,9	2,2	23,5	3,0	1,5	10,2	1,1	41,4
December	7,5	14,2	13,4	5,8	9,2	50,2	2,2	23,0	2,9	1,5	10,8	1,1	41,6
1967													
Januari	8,4	13,6	12,6	6,1	9,1	49,8	1,9	22,5	3,0	1,3	10,3	1,7	40,7
Februari	7,1	15,0	11,8	5,6	6,9	46,4	1,4	23,8	3,1	1,2	10,4	1,8	41,7
Maart	7,3	16,2	12,2	5,0	8,9	49,6	1,6	26,2	2,7	1,2	11,0	1,7	44,5
April *	7,3	16,2	8,5	5,0	8,9	46,0	1,5	23,7	2,6	1,3	11,2	1,7	42,0
Mei *	5,8	14,3	10,5	5,3	8,2	44,1	1,4	22,8	2,6	1,2	11,1	2,0	41,0
Juni *	5,8	15,1	12,1	5,0	9,0	47,0	1,4	26,5	3,1	1,3	12,0	1,9	46,2
Juli *	8,1	9,9	10,5	4,6	6,9	40,0							

LEDER- EN RUBBERNIJVERHEID - SCHEIKUNDIGE NIJVERHEID.

	Productie van leder		Productie van rubberartikelen (t) (1)	Productie van zwavelzuur en oleum (t) (2)	Lucifers (1 000 000 stuks)	Ruwe teer (t)
	Zwaar leder (t)	Licht leder (1 000 vierkante voet)				
1961	218	3 846	4 083	110 203	4 779	22 460
1962	221	4 041	4 329	102 712	4 572	23 056
1963	200	4 318	4 490	104 050	4 610	23 013
1964	201	4 356	4 929	112 303	4 719	23 563
1965	204	4 103	4 476	123 969	4 259	19 503
1966	181	4 630	4 275	113 516	4 382	21 299
April	191	4 830	4 452	113 159	4 486	21 442
Mei	160	4 603	4 029	126 360	4 265	21 513
Juni	213	5 537	4 673	118 995	4 744	21 139
Juli	73	2 403	3 145	109 975	3 450	20 260
Augustus	203	4 391	3 341	106 530	4 404	20 421
September	202	4 460	4 763	108 627	3 574	20 667
Oktober	157	4 580	4 705	102 969	4 594	21 464
November	196	4 759	4 609	108 922	4 451	20 638
December	198	4 738	4 643	111 252	4 298	21 784
1967						
Januari	161	4 943	4 373	104 000	4 552	22 660
Februari	145	4 260	4 183	93 508	4 562	20 598
Maart	155	4 600	4 318	115 682	4 749	22 717
April *	148	4 246	4 017	96 103	4 437	21 936
Mei *	147	4 263	3 942	103 923	4 525	19 689
Juni *	143	4 178	4 576	97 618	5 074	21 579
Juli *	155	5 027			3 430	

(1) Niet inbegrepen de productie van schoenen, maar wel inbegrepen de productie van fietsbanden.

(2) Teruggebracht op 100 % monogehydrateerd.

SCHEIKUNDIGE NIJVERHEID (vervolg)

	Stikstofnijverheid							
	Productie van synthetische ammoniak en derivaten			Productie van stikstof onder vorm van ammoniak-sulfaat bekomen door terugwinning (t N)	Samengestelde meststoffen			
	Primaire N (t.N)	waarvan			Produktie in t/goederen	Gehalte aan :		
Meststof N (t.N)		N technische produkten (t.N)	stikstof (t)	potas (t)		fosfoor-zuur (t)		
1961	22 972	20 516	1 084	1 211	30 993	2 647	3 264	4 866
1962	23 429	19 726	1 229	1 435	34 349	3 256	3 456	5 510
1963	26 226	21 211	1 673	1 145	44 575	4 292	4 997	6 782
1964	29 771	21 238	2 006	1 349	49 575	5 041	6 094	7 832
1965	33 162	23 935	1 591	1 245	51 840	5 753	5 747	8 970
1966	33 581	23 455	1 487	1 170	54 234	5 967	6 650	9 555
Juni	34 207	24 472	1 210	1 048	49 354	5 620	7 198	8 746
Juli	33 578	22 893	1 176	998	42 407	5 705	3 851	8 067
Augustus	32 804	22 827	1 373	1 032	39 552	5 056	4 287	7 657
September	32 909	20 253	2 091	1 624	50 139	6 186	6 090	9 822
Oktober	33 100	22 304	2 366	1 121	51 539	6 010	7 389	7 865
November	30 464	20 773	2 079	1 055	42 990	4 594	4 413	8 762
December	36 745	24 776	1 062	927	66 489	6 619	8 021	11 993
1967								
Januari	37 323	25 116	1 201	1 065	81 977	7 630	11 077	14 157
Februari	34 438	23 540	1 555	993	72 118	7 356	9 173	11 515
Maart	36 715	24 250	1 377	1 107	70 383	8 019	8 314	11 869
April	33 269	23 731	1 548	1 041	59 212	6 672	8 036	11 011
Mei	34 904	23 746	1 301	1 099	40 837	5 173	4 402	9 453
Juni	32 508	22 775	1 505	1 116	36 560	4 713	4 340	8 507

NIJVERHEID DER PETROLEUMDERIVATEN

	Productie(in M.T.)										
	In bewerking gestelde ruwe petroleum (M.T.)	Auto-benzine (1)	Vlieg-tuigben-zine en carbu-reactor (type benzine) (1)	Petro-leum en carbu-reactor (type petro-leum) (1)	Gasoil	Lichte stook-olie	Residu-ele stook-olie	Petro-leum gas	Residu-ele petro-leum teer	Asfalt-achtige aardpek	Speciale benzine en white spirit (1)
1961	659 845	107 468	15 063	18 976	134 316	64 904	207 194	18 970	14 951	28 517	2 880
1962	704 605	108 907	18 344	19 997	128 883	82 144	217 912	21 022	18 711	32 272	4 420
1963	1 013 157	123 524	19 048	27 455	198 040	115 463	329 368	29 101	29 315	40 046	5 076
1964	1 112 401	134 709	20 662	35 666	208 529	138 397	356 909	31 115	40 113	42 687	5 005
1965	1 299 841	160 859	23 027	41 108	224 466	172 084	445 878	37 396	49 394	34 227	6 381
1966	1 382 749	162 898	17 038	46 894	234 817	163 472	473 563	42 500	75 547	38 600	9 570
Juni	1 091 258	153 651	18 107	38 577	200 144	91 840	352 125	37 313	65 570	45 330	6 384
Juli	1 499 944	148 297	9 913	53 803	326 393	98 160	557 646	41 131	83 513	45 012	28 924
Augustus	1 366 693	185 271	15 102	47 102	259 278	138 489	412 871	41 944	66 786	61 321	9 075
September	1 375 476	159 991	18 410	32 854	288 860	146 950	391 276	39 068	78 953	53 703	..
Oktober	1 444 005	149 324	23 798	63 111	270 912	126 658	468 827	35 913	85 269	36 510	..
November	1 457 729	161 849	17 513	50 705	241 562	186 129	499 677	42 820	82 855	39 266	14 966
December	1 558 681	195 063	10 099	61 058	241 316	282 658	510 420	50 199	100 934	22 061	25 619
1967											
Januari	1 476 151	166 833	8 548	57 414	175 133	284 472	515 302	51 154	113 824	18 158	7 601
Februari	1 354 252	128 743	20 478	53 924	168 235	174 732	431 952	42 613	108 083	14 138	13 585
Maart	1 488 618	196 341	20 545	47 693	217 458	166 691	541 496	44 192	108 540	25 045	..
April	1 399 394	178 252	25 281	45 971	221 323	158 954	461 633	42 182	91 784	36 742	..
Mei	1 484 783	198 998	17 354	44 563	250 354	155 950	488 218	57 705	113 127	58 627	14 629
Juni	1 320 088	135 241	31 074	46 694	190 444	156 697	388 027	43 414	99 816	77 285	9 485

(1) Voor 1960 zijn de hoeveelheden uitgedrukt in m3.

	Steenkoolagglomeratiefabrieken (1 000 t)			Cokesfabrieken						
	Produktie	Verkocht of afgestaan	Voorraad (1)	Ovens		Grondstoffen (1 000 t)		Productie van cokes (1 000 t)		
				Aantal batterijen	Aantal ovens	Ingeschoten steenkolen	Voorraad steenkolen (1)	Onafhankelijke fabrieken en fabrieken van de mijnen	Fabrieken van de metaalnijverheid	Totaal
1961	98	89	18	50	1 630	784	396	199	405	604
1962	133	115	5	49	1 570	778	383	179	421	600
1963	191	169	6	49	1 582	780	487	180	420	600
1964	119	94	53	48	1 569	805	453	178	439	617
1965	90	71	38	47	1 532	798	547	180	431	611
1966	81	62	49	45	1 474	758	398	160	420	580
April	124	107	44	46	1 497	785	432	171	423	594
Mei	66	57	43	46	1 498	780	409	171	427	598
Juni	53	43	44	46	1 473	752	428	161	415	576
Juli	31	24	45	41	1 399	706	452	148	393	541
Augustus	73	54	49	44	1 437	726	478	151	408	559
September	71	52	52	43	1 438	740	446	147	423	570
Oktober	66	50	51	43	1 436	748	389	149	425	574
November	106	78	51	44	1 443	725	367	143	412	555
December	102	77	49	43	1 439	758	398	155	426	582
1967										
Januari	110	83	49	43	1 441	780	379	154	444	598
Februari	63	43	48	43	1 438	707	443	136	405	542
Maart	60	37	50	43	1 439	771	422	149	443	592
April	108	100	43	43	1 434	741	453	143	426	569
Mei	73	67	42	43	1 414	755	480	150	426	576
Juni *	58	89	41	41	1 400	753	417	146	430	576
Juli *	22	39	40							

COKESFABRIEKEN (vervolg)

	Leveringen van cokes (1 000 t)				Voorraden cokes (1 000 t)	Ammoniak (uitgedrukt in sulfaat) (1 000 t)	Gas op 0° 760 mm Hg en 4 250 Kcal/m ³ (1 000 000 m ³)				
	Ijzernijverheid	Uitvoer	Andere aanwen- dingen	Totaal			Totale produk- tie	Ont- vangen gas	Eigen verbruik		Totale leverin- gen
									Verwar- ming der ovens	Andere doel- einden	
1961	453	73	72,7	598	266	6,7	275	33	119	10	179
1962	474	54	70,8	597	218	6,9	281	32	119	9	190
1963	461	60	78,0	600	148	6,4	279	36	118	10	185
1964	484	60	69,9	614	162	6,8	283	34	123	10	183
1965	466	77	69,6	613	120	6,9	281	34	122	10	182
1966	442	67	63,5	573	189	6,4	262	36	114	10	174
April	452	70	55,5	578	144	6,5	267	35	117	11	174
Mei	452	73	52,4	577	165	6,6	267	31	116	11	172
Juni	446	67	58,2	572	169	6,4	260	31	111	11	182
Juli	391	61	46,1	498	211	6,2	244	23	108	13	144
Augustus	424	68	61,2	554	216	6,3	250	27	109	9	161
September	446	75	59,7	580	205	6,4	256	32	110	9	172
Oktober	445	62	62,2	570	209	6,6	261	36	114	10	178
November	434	66	69,8	569	194	6,2	259	35	111	10	177
December	452	57	76,7	586	189	6,3	267	36	115	10	181
1967											
Januari *	468	69	76,5	614	170	6,3	277	39	119	12	213
Februari *	430	68	61,7	559	151	5,7	249	32	107	8	180
Maart *	470	67	57,7	596	146	6,6	272	36	117	11	186
April *	454	67	52,9	573	141	6,1	261	32	111	11	179
Mei *	453	65	48,0	566	151	5,7	262	29	112	11	193
Juni *				653	137	6,5	260	28	111	10	191

(1) Einde van de maand of van het jaar.

NETTO-PRODUKTIE, INVOER EN UITVOER VAN GAS (1)

	Gas fabrieken (1 000 m3)	Cokesfabrieken (1 000 m3)		Steenkool- mijnen (1 000 m3)	Totale produktie (1 000 m3)	Invoer (1 000 m3)	Uitvoer (1 000 m3)	Totaal be- schikbaar gas (1 000 m3)
		Openbare bedeling	Rechtstreek- se nijver- heids leve- ringen					
1961	13 267	76 588	102 162	9 048	201 065	725	5 403	196 387
1962	20 542	83 023	103 934	10 454	217 952	709	5 063	213 599
1963	33 987	82 729	101 627	10 285	228 628	1 029	5 421	224 235
1964	50 420	77 530	106 074	9 892	243 916	721	5 026	239 611
1965	62 276	76 346	106 655	11 855	272 344	652	5 075	267 920
1966								
Januari	128 331	100 240	100 247	10 465	339 283	842	7 914	332 211
Februari	84 895	78 231	93 461	9 219	265 806	644	6 404	260 046
Maart	100 589	83 029	104 296	9 433	297 347	493	6 850	290 990
April	64 741	77 898	96 653	8 362	247 654	522	6 201	241 975
Mei	43 320	76 292	97 000	7 666	224 278	398	5 632	219 044
Juni	36 305	74 948	96 405	7 248	214 906	442	5 143	210 205
Juli	34 700	65 799	81 559	6 670	188 728	356	4 255	184 829
Augustus	38 229	69 996	90 563	7 005	205 793	392	5 641	200 544
September	38 109	73 732	97 879	8 563	218 282	409	5 530	213 161
Oktober	40 500	77 295	100 932	9 649	228 377	25 388	6 679	274 086
November	61 531	81 101	95 638	8 707	246 977	75 979	7 347	315 609
December	61 201	81 141	103 478	8 824	254 644	85 128	7 073	332 699

NIJVERHEID VAN DE NIET-METAALHOUDENDE MINERALEN

	I. Produktie van de kleijnijverheid											
	Gewone baksteen van formaat : (1 000 stuks)						Gevelsteen (1 000 stuks)		Drai- neer- huizen en ka- beldek- sels (t)	Holle gewelf- steen (t)	Andere holle steen (t)	Andere klei- produk- ten (t)(2)
	Rijn- vorm	Waal- vorm	Boer- kens	Brussel	Andere	Totaal	met de machine gevormd	met de hand gevormd				
									(t)	(t)		
1961	54 597	6 924	46 373	13 259	56 121	177 274	10 986	7 522	3 628	15 866	34 091	1 430
1962	46 079	5 446	49 967	12 699	57 173	171 363	11 310	7 786	3 724	16 098	40 725	1 051
1963	38 819	4 020	48 053	12 042	54 036	156 969	10 528	7 911	3 360	14 681	48 441	969
1964	35 837	3 733	51 944	11 704	56 900	160 119	12 770	8 302	4 313	18 438	63 408	1 113
1965	32 000	4 098	49 005	10 334	55 315	150 752	14 432	8 354	4 229	14 660	61 270	1 821
1966	28 234	2 659	43 720	9 095	54 260	137 967	14 605	8 834	4 125	14 279	69 073	1 571
Juni	34 051	2 687	63 066	12 581	65 237	177 622	17 126	11 679	3 719	16 397	88 648	1 904
Juli	30 454	1 646	39 673	11 071	55 914	138 758	11 698	8 134	1 690	14 950	69 591	1 594
Augustus	36 945	2 800	56 377	14 215	60 586	170 923	16 329	10 086	4 155	17 075	91 358	1 722
September	36 021	3 052	59 104	12 787	61 967	172 931	18 655	11 113	4 671	16 283	91 676	2 275
Oktober	32 430	2 801	55 165	10 562	67 388	168 346	15 237	9 768	5 329	18 884	86 196	2 229
November	30 992	3 034	48 532	11 142	58 518	152 218	15 601	8 770	4 041	14 365	82 525	1 618
December	27 586	2 774	35 647	7 307	49 508	122 822	13 744	7 806	3 873	14 650	81 529	1 262
1967												
Januari	26 222	1 995	27 496	2 781	42 479	100 973	14 125	4 918	3 614	12 566	64 625	1 026
Februari	18 910	1 591	23 827	2 538	39 891	86 757	14 449	5 509	4 124	10 709	49 799	1 268
Maart	26 147	2 109	33 749	5 328	52 563	119 896	14 325	9 068	4 203	13 228	59 730	1 378
April	26 421	3 325	41 502	7 170	53 545	131 963	15 266	9 543	2 478	13 206	89 797	1 485
Mei	34 295	2 334	50 533	9 608	60 105	156 875	15 369	11 245	2 561	15 779	93 262	1 982
Juni	32 092	1 751	50 295	10 407	61 301	155 846	15 209	12 461	3 187	15 693	97 367	1 953

(1) Bron : Administratie voor Energie.

(2) Andere dan pannen, bouwkeraamiek, bloempotten, duivenkwekers- huishoudelijk- en kunstaardewerk.

NIJVERHEID VAN DE NIET-METAALHOUDENDE MINERALEN (vervolg)

	II. Productie van de keramieknijverheid								
	Plateel- en porceleinen vaatwerk, elektronisch porcelein, kunstzandsteen en diverse (t)	Bekledings- tegels in plateelaar- de en in zandsteen, bevlöerings- tegels in halve zand- steen (1 000 m ²)	Kiezel- aluinach- tige pro- dukten, kiezel- achtige produkten en andere (t)	Pannen en bijbehoren (t)	Slijpstenen (t)	Fabrieks- tegels (t)	Kleikiezel- stenen, kwarts, enz. (1 000 t)	Bouw- keramiek (t)	Potten (t)
1961	657	139	13 326	12 094	99	1 068	58	2 537	1 178
1962	1 004	152	13 736	11 834	149	673	43	2 151	1 234
1963	1 014	162	11 830	10 259	133	630	44	2 224	1 388
1964	718	179	13 567	11 005	145	697	56	2 620	1 601
1965	733	188	13 869	9 290	136	555	52	2 990	1 612
1966	730	176	12 997	8 916	125	548	65	2 521	1 676
Juni	865	174	14 133	9 197	142	728	75	2 711	1 902
Juli	434	67	9 812	7 817	79	351	45	2 350	1 325
Augustus	647	177	11 907	7 544	130	463	73	2 585	1 503
September	793	190	13 483	9 451	137	913	70	2 632	1 852
Oktober	823	190	13 012	9 279	133	675	74	2 588	1 676
November	741	176	13 008	9 275	129	412	77	2 593	1 693
December	734	188	11 471	9 496	136	262	64	2 623	1 459
1967									
Januari	647	192	10 762	9 467	127	400	39	2 663	1 721
Februari	624	170	9 590	8 644	121	470	50	2 465	1 692
Maart	758	181	10 865	9 512	139	446	38	2 863	2 072
April	709	175	10 576	9 086	133	462	77	2 029	2 062
Mei	691	142	11 001	9 939	124	471	81	2 411	1 921
Juni	726	148	12 374	10 695	121	477		2 618	1 938

	III. Productie van kalk, kalksteen en kalkderivaten							IV. Productie van de cementnijverheid			
	Kalk (1 000 t)	Kalksteen (1 000 t)	Dolomiet		Pleister- kalk (t)	Pleister- kalk agglome- raten (1 000 m ²)	Natuurlij- ke calci- um carbo- naten	Port- land cement (t)	Metaal- cement (1)	Uitgevoerde Portland- cementklin- kers (1)	Totaal (1)
			ruwe (t)	witge- gloeide (t)							
1961	160	404	40 806	24 970	5 814	251	75 872	290 559	79 226	26 015	396 156(2)
1962	170	443	48 835	24 679	6 662	299	72 983	308 323	81 517	8 865	399 017(2)
1963	168	612	57 696	26 963	6 803	378	69 107	308 381	78 172	5 684	392 450(2)
1964	192	825	75 707	28 124	7 603	422	84 165	367 083	92 240	27 824	487 172(2)
1965	191	850	72 310	26 488	6 262	661	88 945	350 181	92 021	49 870	492 072
1966	186	946	66 994	26 592	6 427	721	84 618	362 887	93 055	26 922	482 865
Juli	167	859	55 587	22 192	3 801	427	86 449	358 458	86 490	30 104	475 052
Augustus	175	1 013	76 644	23 834	7 986	753	91 957	413 166	101 330	31 695	546 191
September	198	1 173	83 896	28 376	7 464	805	83 747	410 436	122 503	17 911	550 850
Oktober	195	1 028	84 903	28 077	6 205	863	91 018	417 499	119 802	34 148	571 449
November	188	959	46 321	25 527	6 246	707	89 509	323 374	86 357	24 245	433 976
December	188	886	61 963	27 234	6 004	613	69 983	299 970	71 787	6 311	378 068
1967											
Januari	187	823	75 802	27 392	5 495	696	88 772	263 254	48 711	17 384	329 349
Februari	187	938	69 648	25 917	5 794	704	77 857	298 742	64 169	24 764	387 675
Maart	199	1 099	78 467	26 511	7 206	708	68 399	405 766	87 418	23 996	517 180
April	197	1 185	84 201	24 292	6 590	712	80 463	412 200	95 106	36 526	543 832
Mei	180	1 268	77 428	24 850	6 530	698	74 289	426 279	92 978	42 225	561 482
Juni								425 566	104 178	34 698	564 442
Juli								361 987	75 784	16 671	454 442

(1) Hoogovencement, ijzercement, permetaalcement, overgesulfateerd cement.
(2) Met inbegrip van de slakkencement.

IJZERNIJVERHEID

	Aantal hoogovens in werking	Productie van hoogovenslakken (1000 t)	Productie van IJzer en Staal (1 000 t)										
			A. Ruwe produkten									B. Halfprodukten (2)	
			Gietijzer			Staal						Voor herwalsers	Andere halfprodukten
			Thomas gietijzer	Speciaal gietijzer	Totaal	Thomas staal	Martin staal	In de elektrische oven gewonnen staal (Duplexstaal inbegrepen)	Zuurstofstaal	Vloeiend staal voor het gieten	Totaal		
1961	51	374	525	12,3	537	497	45	32,3	-	10,1	584	56	66
1962	45	396	553	9,5	562	531	42	30,0	-	11,2	613	56	49
1963	44	384	569	7,7	576	547	41	18,6	11	8,9	627	59	45
1964	44	396	662	8,7	671	600	37	28,9	53	8,7	728	52	80
1965	43	374	688	9,4	697	574	32	28,2	121	9,1	764	47	83
1966	40	4 130	675	10,3	686	520	21	25,6	168	8,1	743	49	64
Mei	41		681	9,1	690	503	23	25,9	164	7,6	724	42	58
Juni	42		698	8,8	707	549	20	25,6	183	9,1	787	45	85
Juli	40		587	9,1	596	439	10	12,5	145	4,8	612	37	84
Augustus	40	951	602	12,3	614	472	19	28,4	141	7,9	668	50	48
September	39		702	12,6	715	553	22	33,3	188	8,6	804	54	60
Oktober	38		686	13,0	699	528	21	31,3	176	7,7	764	57	53
November	39	1 040	682	13,0	695	521	20	25,1	178	7,2	752	50	56
December	39		703	13,9	717	539	19	23,2	186	7,2	775	58	52
1967													
Januari	40	1 074	719	14,2	733	550	21	26,8	191	7,2	796	52	56
Februari	40		667	11,1	678	514	19	25,2	175	7,0	741	58	65
Maart	40		737	17,3	754	569	21	27,0	203	7,4	827	64	64
April	37		718	13,5	732	554	19	26,1	195	6,3	800	39	59
Mei *	39	1 079	736	12,0	748	538	19	26,8	215	6,4	805	48	52
Juni *	39		783	10,3	793	558	22	28,7	267	6,8	882	49	56
Juli *	39		632	14,1	646	472	13	11,5	169	5,8	671	36	50

	Productie van ijzer en staal (1 000 t) (vervolg)													
	C. Afgewerkte produkten											D. Eindprodukten		
	Handelsstaal	Profiel en zozors	Spoor- en toebeheoren	Machine draad	Dikke platen (4,76mm en meer)	Middelmatige platen (van 3 tot 4,76mm)	Breed bandstaal (meer dan 150mm)	Fijne zwarte platen (3)	Bandstaal en banden voor pijpen	Rond en vierkant staafmateriaal voor buizen	Diverse assen en banden, dwarsliggers e.a.	Totaal	Stalen pijpen (naad- en gelaste pijpen) (4)	Gegalvaniseerde, verlood en vertinde platen (5)
1961	159	14,0	6,0	51,2	42	7,0	3,3	96	24	0,4	2,4	405	15,8	33
1962	173	22,6	7,0	53,3	41	7,4	3,5	114	26	0,3	3,1	451	18,0	40
1963	171	26,4	4,9	60,2	36	13,6	2,8	131	29	0,1	2,1	476	18,9	48
1964	174	36,0	3,4	72,2	48	20,0	2,7	145	31	1,2	2,0	536	22,0	49
1965	179	33,4	5,5	76,5	65	23,8	3,1	137	32	1,7	2,2	559	21,3	44
1966	168	38,6	4,5	77,1	69	25,3	2,1	150	33	4,4	1,6	572	22,2	47
Mei	163	34,9	5,4	74,8	66	25,9	1,7	134	33	5,5	2,1	546	21,1	48
Juni	173	40,8	6,4	84,0	70	27,6	2,0	163	36	5,9	1,5	609	25,5	45
Juli	117	35,5	2,3	56,9	43	19,6	1,3	131	22	2,8	0,9	432	13,5	34
Augustus	140	32,8	2,0	67,2	70	20,4	2,4	122	33	4,4	1,2	495	22,4	42
September	188	39,6	3,7	87,7	77	27,2	2,9	164	36	3,9	1,1	631	26,3	53
Oktober	181	41,6	3,0	87,6	71	29,8	2,8	161	32	4,1	2,7	617	24,9	47
November	162	42,2	2,0	81,3	73	23,2	2,1	157	33	4,0	0,6	580	22,1	48
December	160	44,1	3,5	89,1	72	25,0	0,8	183	33	3,0	1,4	615	21,1	52
1967														
Januari	173	44,0	3,2	84,1	72	31,7	0,8	189	31	2,4	1,8	633	19,2	52
Februari	170	35,5	3,4	78,3	74	26,4	1,6	172	29	3,4	1,3	593	20,1	52
Maart	197	44,8	3,1	80,8	89	26,3	1,7	187	35	3,5	1,7	670	22,9	54
April	194	44,5	5,0	85,5	85	24,8	1,1	176	29	3,0	1,2	650	20,3	57
Mei *	172	43,1	3,2	78,8	78	24,2	1,3	186	34	4,1	3,1	628	22,0	57
Juni *	200	47,0	4,0	85,7	85	29,4	1,2	182	32	4,5	1,9	673	21,0	47
Juli *	133	35,5	1,8	51,8	53	25,5	0,8	148	20	0,8	1,6	472	17,9	48

(1) Inbegrepen, vanaf de maand april 1963, het gietijzer bestemd voor produceren van zuurstofstaal.

(2) De cijfers hebben betrekking op de verzendingen.

(3) De platen welke vertind, gegalvaniseerd of verlood dienen te worden, inbegrepen.

(4) De cijfers omvatten de hoeveelheden die in de ijzernijverheid werden voortgebracht, alsook de productie van de verwerkende nijverheidstakken.

(5) De cijfers omvatten de totale productie van de ijzernijverheid en van de verwerkende nijverheidstakken.

IJZERNIJVERHEID (vervolg)

	Verbruik van grondstoffen (1 000 t) (1)												
	Hoogovens								Staalfabrieken (2)				
	Ijzererts						Mangaan- erts	Schroot	Cokes		Ruwijsler	Schroot	Spiegel- ijzer en hoog- oven ferro- man- gaan
	Ruw in de hoog- ovens	In de sinter- instal- laties	Totaal	Waarvan					Hoog- ovens	Sinter- instal- laties			
Inlands erts				Erts her- komstig uit de landen der E.G.K.S.	Erts her- komstig uit derde landen								
1961	2 784	823	3 608	25	2 547	1 036	16	128	1 330	55	1 582	342	18
1962	2 556	1 229	3 785	23	2 596	1 166	13	79	1 337	77	1 677	346	21
1963	2 418	1 265	3 683	22	2 299	1 362	12	81	1 309	80	1 738	353	19
1964	2 355	1 643	3 997	13	2 216	1 769	14	70	1 525	112	1 999	422	20
1965	1 834	1 117	3 969(3)	14	1 949	2 006	10	57	1 352	112	2 073	450	21
1e trimester	1 823	1 145	4 002(3)	9	2 106	1 887	15	55	1 369	123	2 049	436	21
2e trimester	1 810	1 143	3 965(3)	10	2 039	1 916	12	52	1 372	109	2 056	468	22
3e trimester	1 826	1 041	3 861(3)	17	1 801	2 043	10	58	1 351	97	2 015	419	20
4e trimester	1 876	1 139	4 049(3)	20	1 850	2 179	3	64	1 314	117	2 173	476	20
1966	1 703	1 102	3 770(3)	24	1 722	2 025	7	44	1 300	106	2 022	435	24
1e trimester	1 806	1 102	3 860(3)	21	1 728	2 111	6	42	1 349	115	2 068	434	21
2e trimester	1 797	1 098	3 813(3)	26	1 733	2 054	6	43	1 321	98	2 054	456	19
3e trimester	1 624	1 025	3 573(3)	22	1 668	1 883	8	44	1 223	97	1 888	408	17
4e trimester	1 583	1 183	3 834(3)	25	1 757	2 051	8	45	1 306	112	2 077	443	20
1967													
1e trimester	1 811	1 208	3 993(3)	25	1 812	2 155	6	42	1 359	100	2 120	487	21
2e trimester	1 637	1 211	3 947(3)	14	1 485	2 447	8	47	1 401	111	2 228	522	21

NON-FERROMETALEN EN HUN LEGERINGEN (4).

	Ruwe produkten (1e en 2e smelting) (t)						Halfprodukten (t)						Edele metalen (zilver, goud, platina, enz.) (kg)		
	Koper	Zink	Lood	Tin	Alu- mi- nium	Anti- monium, cad- mium, kobalt, nikkel, enz.	Totaal	Onge- legeerd koper	Koper- lege- ringen	Lood	Alu- mi- nium	Zink, tin, en di- verse	Totaal	Ruwe pro- dukten	Half pro- dukten
1961	18 465	20 462	8 324	540	155	385	48 331	6 393	4 187	2 283	5 975	3 681	22 519	34 143	1 642
1962	18 453	17 180	7 763	805	237	401	44 839	5 551	3 969	2 319	6 728	3 862	22 430	31 947	1 579
1963	22 620	17 194	8 203	701	296	368	49 382	6 250	4 098	2 237	7 186	3 723	24 267	33 606	1 579
1964	23 844	18 545	6 943	576	288	352	50 548	7 812	5 009	2 165	10 288	3 855	29 129	35 308	1 731
1965	25 780	19 983	9 230	443	266	368	56 069	9 265	4 774	2 219	11 295	3 950	21 503	36 711	2 082
1966	25 286	20 976	7 722	548	212	384	55 128	8 105	4 118	2 160	14 457	3 987	32 827	37 580	2 247
Juni	24 960	21 838	8 548	349	252	344	56 291	8 813	4 536	2 079	16 597	4 345	36 370	34 255	2 375
Juli	24 933	21 652	8 064	418	212	278	55 557	4 975	1 618	1 448	9 109	1 923	19 073	32 133	888
Augustus	26 794	21 288	6 712	500	206	198	55 698	8 469	4 324	2 264	13 960	3 902	32 919	35 289	2 142
September	26 102	20 892	5 569	640	197	237	53 637	8 469	4 425	2 368	14 483	4 032	33 777	42 716	2 664
Oktober	23 722	21 316	6 425	644	217	314	52 638	7 432	4 261	2 228	14 853	3 933	32 707	44 788	2 515
November	24 186	20 627	7 471	663	188	389	53 524	6 625	4 045	2 337	14 482	3 982	31 471	42 647	2 208
December	26 625	20 500	8 678	650	137	446	57 036	5 986	4 212	2 182	15 654	4 140	32 174	38 481	2 518
1967															
Januari	30 898	19 555	9 270	644	130	464	60 961	6 351	4 053	2 064	14 237	3 974	30 679	37 769	2 316
Februari	27 654	19 200	9 771	639	99	372	57 735	7 003	3 840	2 103	12 398	4 276	29 620	34 552	2 055
Maart	24 474	18 970	10 325	584	88	302	54 743	6 213	4 182	2 176	13 822	4 536	30 929	33 282	2 533
April	21 582	18 894	9 932	440	74	218	51 140	6 071	3 729	1 851	13 035	4 129	28 815	33 997	2 147
Mei	22 723	19 291	9 591	414	80	260	52 359	6 897	4 024	1 891	11 532	4 373	28 717	42 411	1 902
Juni	26 405	19 131	8 787	430	76	230	55 059	8 970	4 501	2 186	12 292	5 112	33 061	47 208	2 084

(1) Bron : Groupement des hauts fourneaux et aciéries belges.

(2) Niet inbegrepen de onafhankelijke gieterijen.

(3) Inbegrepen het verbruik van ijzererts in de bedding-installaties. Dit verbruik was tot en met 1964 verdeeld onder de sinterinstallaties en de hoogovens.

(4) De maandelijkse gegevens voor de ruwe productie zijn berekend op de cijfers van de laatste drie maanden.

METAALVERWERKENDE NIJVERHEID (1)

	Vormstaalgietereien					IJzergietereien					Draad- en metaaltrekkerij, koudwalserij en afgeleide producten "				
	Bestellingen Waarde (miljoenen F)	Verzendingen		Uitvoer		Bestellingen Waarde (miljoenen F)	Verzendingen		Uitvoer		Bestellingen Waarde (miljoenen F)	Verzendingen		Uitvoer	
		Waarde (miljoenen F)	Ge-wicht (t)	Waarde (miljoenen F)	Ge-wicht (t)		Waarde (miljoenen F)	Ge-wicht (t)	Waarde (miljoenen F)	Ge-wicht (t)		Waarde (miljoenen F)	Ge-wicht (t)	Waarde (miljoenen F)	Ge-wicht (t)
1961	141	129	5 572	60,8	2 578	202	199	17 187	41,5	2 645	660	679	66 031	452,8	48 528
1962	149	151	6 120	72,6	2 773	201	209	17 146	45,9	2 742	662	668	66 566	445,8	49 446
1963	130	141	5 482	66,6	2 449	202	214	17 700	51,2	3 248	660	684	68 713	464,8	50 631
1964	149	146	5 566	68,9	2 516	226	234	18 827	54,7	3 323	841	780	75 446	523,1	54 335
1965	153	153	5 469	77,7	2 764	215	227	19 431	54,6	3 141	863	841	77 464	581,8	56 986
1966	146	155	5 324	83,3	2 868	203	215	17 763	49,3	2 866	881	867	79 687	601,1	59 460
Mei	163	150	5 113	82,4	2 864	194	212	17 908	48,7	3 145	890	906	83 385	642,9	63 425
Juni	165	188	6 176	92,8	3 069	201	243	19 896	58,3	3 541	907	971	88 704	664,1	64 868
Juli	65	74	2 433	36,5	1 139	114	124	9 463	35,0	1 673	623	609	52 600	446,5	40 569
Augustus	152	152	5 275	81,4	2 780	215	221	17 539	51,4	2 758	820	737	71 746	486,7	52 794
September	148	161	5 630	86,3	3 063	234	222	16 341	53,1	2 757	899	952	89 726	664,2	66 743
Oktober	148	152	5 072	84,0	2 703	179	210	16 918	47,4	2 627	906	886	81 247	631,2	61 655
November	150	133	4 584	70,9	2 532	249	213	17 235	45,4	2 567	875	866	77 065	601,2	56 955
December	136	140	4 825	79,2	2 672	171	222	19 372	43,2	3 186	816	846	77 571	591,9	58 059
1967															
Januari *	145	153	5 282	81,8	2 834	170	200	16 946	49,4	2 522	912	941	82 481	661,1	61 651
Februari *	140	150	5 111	81,5	2 788	187	205	19 158	47,8	2 537	848	873	78 692	627,0	59 778
Maart *	121	142	4 644	77,7	2 554	192	218	19 342	54,8	3 336	917	927	81 210	670,5	62 557
April *	102	133	4 473	66,4	2 214	180	199	17 510	46,0	2 514	949	927	83 062	672,0	63 251

	Smeedwerk, warm pers- en dieptrekwerk en aanverw. nijverheid					Plaatbewerking en diverse metaalverwerkingen					Metaaltoebehoren voor het bouwbedrijf				
	Bestellingen Waarde (miljoenen F)	Verzendingen		Uitvoer		Bestellingen Waarde (miljoenen F)	Verzendingen		Uitvoer		Bestellingen Waarde (miljoenen F)	Verzendingen		Uitvoer	
		Waarde (miljoenen F)	Ge-wicht (t)	Waarde (miljoenen F)	Ge-wicht (t)		Waarde (miljoenen F)	Ge-wicht (t)	Waarde (miljoenen F)	Ge-wicht (t)		Waarde (miljoenen F)	Ge-wicht (t)	Waarde (miljoenen F)	Ge-wicht (t)
1961	249	241	18 364	93,8	8 783	671	674	41 018	287,1	24 439	507	502	16 029	66,4	2 660
1962	265	265	20 600	107,0	10 456	813	783	51 026	351,5	31 765	585	574	17 280	89,9	3 636
1963	262	267	20 585	107,2	10 610	899	903	62 896	411,1	37 836	735	686	19 735	110,5	4 051
1964	293	292	22 358	120,7	11 653	980	1 024	67 961	465,5	41 078	785	771	21 991	140,9	4 567
1965	287	304	21 989	119,4	11 125	981	984	62 314	429,5	37 604	804	818	21 347	136,0	4 124
1966	298	302	22 656	119,4	11 425	1 033	1 009	60 756	430,3	36,457	871	890	22 129	154,0	4 447
Mei	262	277	21 578	114,6	11 431	981	1 019	61 437	455,3	37 945	851	825	21 195	150,3	4 820
Juni	357	346	25 639	143,2	13 718	1 084	1 094	64 298	489,2	38 689	888	942	25 209	172,6	5 123
Juli	237	211	17 822	86,3	8 574	875	877	53 959	403,2	36 817	522	534	13 816	91,8	2 845
Augustus	263	264	19 642	95,6	9 355	937	971	56 715	380,6	31 413	1 017	953	23 559	166,3	4 336
September	293	341	25 910	138,9	13 574	826	1 047	62 296	430,3	36 223	1 028	1 092	27 789	187,7	5 166
Oktober	301	329	24 382	118,9	11 928	1 149	1 066	62 242	412,9	34 523	987	1 065	26 217	208,3	5 706
November	334	326	24 078	119,6	11 365	1 020	1 001	58 658	406,7	34 479	999	1 069	23 941	192,7	4 401
December	354	316	23 768	116,6	11 216	1 166	1 193	74 752	541,3	49 417	870	994	23 092	159,0	4 789
1967															
Januari *	308	309	21 974	122,9	10 965	1 051	975	55 498	393,1	31 839	874	865	18 979	138,1	3 390
Februari *	354	307	22 472	117,2	11 166	1 071	1 005	58 791	402,8	33 303	839	843	19 138	118,4	3 384
Maart *	371	357	25 382	135,2	12 765	1 193	1 078	63 461	478,9	38 801	963	907	21 501	136,1	3 990
April *	283	327	23 859	125,3	11 921	1 051	1 101	67 450	496,9	42 102	811	857	20 484	123,7	3 701

(1) Bron : Federatie van de Ondernemingen der Metaalverwerkende nijverheid en het Nationaal Instituut voor de Statistiek. Inrichtingen welke 5 werklieden of meer tewerkstellen.

METAALVERWERKENDE NIJVERHEID (vervolg)

	Bruggen, vakwerk, plaatwerk en stoomketels					Scheepsbouw					Spoor- en tramwagematerieel				
	Be-stel-lingen waarde (mil-joenen F)	Verzendingen		Uitvoer		Be-stel-lingen waarde (mil-joenen F)	Verzendingen		Uitvoer		Be-stel-lingen waarde (mil-joenen F)	Verzendingen		Uitvoer	
		Waarde (mil-joenen F)	Ge-wicht (t)	Waarde (mil-joenen F)	Ge-wicht (t)		Waarde (mil-joenen F)	Ge-wicht (t)	Waarde (mil-joenen F)	Ge-wicht (t)		Waarde (mil-joenen F)	Ge-wicht (t)	Waarde (mil-joenen F)	Ge-wicht (t)
1961	419	341	16 945	62,0	2 892	314	348	6 430	243,5	4 772	262	239	3 052	58,9	1 391
1962	466	390	20 654	55,4	2 943	253	334	6 590	200,9	4 140	247	174	4 353	43,7	1 414
1963	407	419	22 212	51,4	2 456	318	338	6 876	141,7	3 030	305	240	4 761	59,6	1 924
1964	452	429	23 563	58,6	2 736	342	293	2 944	138,0	1 710	191	260	6 367	116,6	3 587
1965	537	467	22 876	66,2	3 301	399	371	4 515	118,8	1 348	115	208	4 628	94,8	3 188
1966	599	543	26 623	93,2	4 344	503	347	2 970	176,3	1 282	144	201	3 193	50,5	1 551
Mei	629	472	25 720	74,1	3 895	303	312	1 116	70,8	285	84	188	2 345	32,0	704
Juni	908	519	26 964	100,7	4 073	548	669	16 757	171,1	287	80	190	2 725	55,3	1 316
Juli	580	375	18 456	69,2	3 147	365	430	340	107,2	214	34	173	3 924	26,4	2 595
Augustus	773	491	23 669	85,9	3 512	1 238	183	814	113,0	642	233	139	2 109	38,3	551
September	456	548	38 900	115,0	6 008	336	432	5 103	350,2	4 839	75	177	2 783	39,5	573
Oktober	510	618	30 697	106,4	4 219	373	264	979	173,6	711	249	221	3 473	58,6	1 612
November	564	595	30 379	121,5	5 875	383	246	652	154,0	420	224	177	2 993	45,3	1 591
December	592	814	28 195	126,2	5 146	947	695	6 736	578,6	6 503	137	264	3 822	69,9	2 211
1967															
Januari *	346	494	24 509	95,9	4 421	544	237	31	168,6	-	123	220	3 916	64,7	2 734
Februari *	599	540	23 993	94,4	3 749	250	330	3 543	226,8	3 428	56	118	2 857	67,7	2 219
Maart *	611	584	26 003	106,4	4 221	580	308	547	133,5	356	64	115	3 928	60,2	2 763
April *	326	581	21 768	90,2	3 545	231	375	5 432	94,7	345	40	169	4 033	62,4	2 398

	Motorvoertuigen, rijwielen en aanverwante nijverheden					Vliegtuigindustrie					Drijfkrachtmachines, pneumatische en hydraulische machines				
	Bestel-lingen	Verzendingen		Uitvoer		Be-stel-lingen	Verzendingen		Uitvoer		Be-stel-lingen	Verzendingen		Uitvoer	
		Waarde (mil-joenen F)	Waarde (mil-joenen F)	Ge-wicht (t)	Waarde (mil-joenen F)		Ge-wicht (t)	Waarde (mil-joenen F)	Ge-wicht (t)	Waarde (mil-joenen F)		Ge-wicht (t)	Waarde (mil-joenen F)	Ge-wicht (t)	Waarde (mil-joenen F)
1961	1 464	1 493	19 759	411,6	5 788	676	36	4	16,9	3	191	185	1 464	109,5	734
1962	1 517	1 691	21 819	547,5	7 607	196	148	30	103,6	24	213	198	1 706	110,9	924
1963	1 787	1 986	26 124	630,9	9 244	181	312	55	229,0	43	254	240	1 965	137,8	1 082
1964	2 343	2 554	31 798	1 256,7	15 783	180	572	52	269,9	43	294	273	2 215	160,2	1 165
1965	2 763	2 960	39 918	1 692,2	24 736	115	234	18	153,7	16	326	304	2 281	179,6	1 300
1966	3 044	3 349	48 820	2 032,1	32 850	199	122	12	84,5	9	341	331	2 334	200,1	1 277
Mei	3 399	3 848	55 046	2 415,0	38 140	40	67	3	51,8	3	427	304	2 151	199,9	1 412
Juni	3 599	4 130	60 676	2 593,7	41 876	85	86	9	65,5	9	395	380	2 670	230,5	1 327
Juli	2 091	2 391	36 265	1 311,7	23 113	196	51	6	20,5	3	310	170	1 446	101,7	782
Augustus	1 868	1 940	26 346	1 095,0	16 485	469	91	15	71,4	9	238	333	2 861	193,9	1 823
September	2 944	3 283	49 242	1 987,3	33 175	400	172	18	119,6	14	293	297	2 246	144,5	1 009
Oktober	3 009	3 318	50 639	2 025,7	34 591	87	161	20	105,0	14	262	269	1 969	149,8	1 057
November	3 165	3 307	50 752	2 120,0	36 110	208	171	21	91,7	12	295	382	2 170	251,2	1 206
December	3 224	3 401	50 490	2 124,8	35 060	292	130	10	89,1	9	439	426	3 579	250,8	1 457
1967															
Januari *	3 115	3 229	47 936	2 018,6	33 168	170	119	10	82,7	8	485	458	4 262	207,7	1 675
Februari *	3 043	3 100	42 181	1 771,7	25 612	77	113	11	90,8	10	554	502	5 031	265,1	1 815
Maart *	3 594	3 698	53 336	2 130,0	34 169	204	148	13	100,0	12	702	526	4 685	287,1	2 419
April *	3 415	3 674	53 709	2 189,4	35 374	59	114	8	68,5	7	584	530	4 328	310,6	2 262

METAALVERWERKENDE NIJVERHEID (vervolg)

	Werktuigmachines en aanverwante nijverheden					Textielmachines en toebehoren					Diverse mechaniekconstructies				
	Bestellingen Waarde (mil-joenen F)	Verzendingen		Uitvoer		Bestellingen Waarde (mil-joenen F)	Verzendingen		Uitvoer		Bestellingen Waarde (mil-joenen F)	Verzendingen		Uitvoer	
		Waarde (mil-joenen F)	Ge- wicht (t)	Waarde (mil-joenen F)	Ge- wicht (t)		Waarde (mil-joenen F)	Ge- wicht (t)	Waarde (mil-joenen F)	Ge- wicht (t)		Waarde (mil-joenen F)	Ge- wicht (t)	Waarde (mil-joenen F)	Ge- wicht (t)
1961	235	173	1 570	126,6	1 219	166	160	2 106	126,9	1 674	226	172	2 849	37,8	598
1962	212	204	1 620	147,4	1 183	181	178	2 324	146,6	1 905	204	199	3 337	40,5	778
1963	222	225	1 585	157,6	1 062	189	206	2 422	159,8	1 910	215	213	3 168	41,1	614
1964	250	235	1 472	164,7	998	198	217	2 399	176,7	1 960	260	259	3 686	48,8	814
1965	233	240	1 615	168,0	1 102	183	205	2 395	163,8	1 962	277	278	3 980	59,2	873
1966	277	263	1 687	184,2	1 111	235	204	2 439	163,0	1 973	283	288	3 902	61,2	953
Mei	265	283	2 017	195,5	1 281	307	204	2 504	158,9	2 032	268	291	4 044	58,0	998
Juni	287	317	2 147	208,4	1 142	294	280	4 041	221,6	3 626	313	311	4 187	60,4	818
Juli	206	163	1 187	116,5	849	237	149	1 805	119,5	1 498	205	170	2 487	44,4	769
Augustus	263	215	1 409	140,5	879	179	155	1 688	114,5	1 248	294	276	3 927	55,3	877
September	256	290	1 913	201,4	1 359	188	218	2 798	173,6	2 328	275	298	4 021	64,0	1 018
Oktober	306	251	1 274	165,9	761	211	250	3 093	206,0	2 510	288	308	3 853	64,5	984
November	258	285	1 632	208,7	1 096	191	225	2 697	171,6	2 148	296	302	3 911	57,8	913
December	302	351	2 188	254,0	1 539	324	293	2 921	235,0	2 351	343	338	3 554	65,1	883
1967															
Januari *	313	239	1 427	165,4	944	253	200	2 254	145,9	1 592	277	264	3 461	55,3	812
Februari *	282	262	1 646	178,7	961	186	214	2 459	155,0	1 818	283	282	3 645	51,3	735
Maart *	270	303	1 736	207,0	1 118	363	271	2 906	216,1	2 456	275	318	4 250	81,0	1 218
April *	245	243	1 624	162,0	954	162	216	2 162	166,0	1 709	239	256	3 624	56,1	901

	Hef-, transport- en weegtoestellen				Toestellen en installaties voor diverse nijverheden (1)				Elektrotechniek						
	Bestellingen Waarde (mil-joenen F)	Verzendingen		Uitvoer		Bestellingen Waarde (mil-joenen F)	Verzendingen		Uitvoer		Bestellingen Waarde (mil-joenen F)	Verzendingen		Uitvoer	
		Waarde (mil-joenen F)	Ge- wicht (t)	Waarde (mil-joenen F)	Ge- wicht (t)		Waarde (mil-joenen F)	Ge- wicht (t)	Waarde (mil-joenen F)	Ge- wicht (t)		Waarde (mil-joenen F)	Ge- wicht (t)	Waarde (mil-joenen F)	Ge- wicht (t)
1961	167	131	2 573	35,5	546	635	590	10 285	273,0	4 089	1 738	1 525	19 151	562,9	5 763
1962	177	155	3 070	44,7	950	669	694	11 794	355,7	5 260	1 782	1 651	17 516	636,5	5 470
1963	202	193	3 714	40,6	642	756	772	13 525	382,6	5 958	1 901	1 909	19 425	729,1	6 241
1964	227	215	3 448	53,6	788	854	831	13 594	426,2	6 538	2 320	2 129	21 387	868,8	7 513
1965	236	241	3 586	54,1	689	1 252	1 254	22 312	790,8	14 878	2 521	2 363	22 763	981,8	8 041
1966	251	273	3 638	61,0	687	1 414	1 367	23 960	883,1	16 034	2 510	2 394	22 211	1 022,8	7 478
Mei	278	236	3 022	50,4	684	1 281	1 616	24 797	1 198,3	17 372	2 289	2 207	21 017	846,8	6 246
Juni	292	312	3 700	61,4	684	1 309	1 774	27 783	1 015,4	18 701	2 501	2 419	22 753	1 039,3	7 529
Juli	185	227	2 950	46,1	617	1 107	1 272	26 459	914,4	19 984	2 267	1 677	15 827	777,4	5 421
Augustus	328	229	3 173	44,7	572	956	962	16 182	503,0	8 338	2 695	2 236	19 600	898,8	6 272
September	255	271	4 366	66,4	793	1 298	1 299	23 056	795,5	14 463	2 415	2 677	24 824	1 137,2	8 865
Oktober	238	286	4 017	61,6	704	1 592	1 231	22 297	732,8	13 814	2 703	2 638	25 207	1 139,9	8 601
November	243	286	3 848	62,8	691	1 794	1 214	20 377	738,4	13 050	2 658	2 718	25 263	1 144,6	8 693
December	228	350	5 034	57,5	612	1 932	1 579	24 800	946,6	15 945	3 071	3 081	25 502	1 314,1	9 318
1967															
Januari *	422	347	5 686	127,0	2 508	969	925	16 320	639,8	11 528	2 270	2 445	22 571	941,3	7 168
Februari *	326	287	4 124	69,0	909	926	1 013	19 405	714,1	14 740	2 238	2 234	20 585	896,0	6 633
Maart *	371	352	5 090	116,3	1 520	1 103	1 176	21 083	861,7	15 131	2 708	2 625	22 133	1 131,8	7 488
April *	271	373	5 280	124,2	1 598	896	1 036	17 013	714,4	11 726	2 541	2 441	21 380	1 036,9	7 150

(1) Van januari 1967 af, werden een aantal producten die vroeger geklasseerd waren in de groep : "Toestellen en installaties voor diverse nijverheden" overgebracht naar de groepen : "Drijfkrachtmachines, pneumatische en hydraulische machines ; Textielmachines en toebehoren ; Hef- transport- en weegtoestellen. Het betreft respectievelijk koel- en luchttechnisch materieel ; materieel voor nijverheidswasserijen en voor droogkuis ; materieel voor burgerlijke bouwkunde.

METAALVERWERKENDE NIJVERHEID (vervolg)

	Meet-, laboratorium- en gelijkaardige toestellen					Wapens en munitie					Totaal				
	Bestel- lingen	Verzendingen		Uitvoer		Bestel- lingen	Verzendingen		Uitvoer		Bestel- lingen	Verzendingen		Uitvoer	
		Waarde (mil- joenen F)	Waarde (mil- joenen F)	Ge- wicht (t)	Waarde (mil- joenen F)		Ge- wicht (t)	Waarde (mil- joenen F)	Waarde (mil- joenen F)	Ge- wicht (t)		Waarde (mil- joenen F)	Ge- wicht (t)	Waarde (mil- joenen F)	Waarde (mil- joenen F)
1961	60	52	240	12,3	91	205	219	872	184,3	622	9 189	8 093	251 501	3 257,8	119 813
1962	57	60	213	16,1	60	239	218	985	181,0	621	9 090	8 945	274 749	3 743,0	134 097
1963	62	68	211	26,2	59	243	229	1 109	198,4	900	9 930	10 247	302 259	4 197,3	143 989
1964	91	81	249	35,0	87	215	246	1 170	220,6	967	11 490	11 842	326 493	5 368,3	162 161
1965	78	76	232	23,1	47	258	235	942	201,4	621	12 598	12 763	340 075	6 146,6	177 847
1966	83	82	251	27,4	69	185	227	797	207,3	644	13 492	13 434	351 152	6 684,2	187 787
Mei	76	74	210	23,3	51	107	100	449	75,5	381	13 090	13 591	355 057	6 944,7	197 114
Juni	132	89	257	32,2	76	135	130	670	119,4	586	14 482	15 389	405 261	7 595,3	211 058
Juli	32	29	46	13,8	11	76	240	498	221,2	407	10 326	9 947	261 789	4 989,5	150 397
Augustus	98	97	306	28,3	60	63	195	851	179,2	766	13 097	10 841	297 426	4 823,9	145 470
September	72	90	258	28,4	54	229	303	1 258	268,7	989	12 919	14 171	388 478	7 051,9	203 013
Oktober	82	95	295	35,4	85	272	304	902	288,4	714	13 851	13 920	364 817	6 816,1	189 519
November	68	89	285	28,3	76	98	261	787	230,8	449	14 071	13 866	351 328	6 863,2	184 629
December	103	99	300	41,1	101	171	448	1 412	430,6	1 191	15 619	15 979	381 923	8 114,2	211 665
1967															
Januari *	119	95	330	37,3	931	237	188	425	178,6	373	13 103	12 903	334 298	6 375,2	181 063
Februari *	100	108	349	50,2	144	800	223	541	213,3	507	13 161	12 710	333 732	6 238,7	176 236
Maart *	134	112	365	48,5	128	156	311	769	291,2	605	14 891	14 477	362 384	7 323,9	197 607
April *	83	108	354	48,3	153	143	246	723	191,2	322	12 610	13 906	358 276	6 845,3	194 147

PLASTIEKVERWERKENDE NIJVERHEID

	Ver- bruik- te grond- stoffen	Leveringen															
		Half- produkten	Produkten voor consumptie of gewoon gebruik						Stukken voor uitrus- tings- goederen en diver- se metaal- produkten	Voorwerpen en diverse artikelen niet elders genoemd							
			Tanks, va- ten, grote recepten, con- tainers	Artikelen voor verpakking	Pers- artikelen	Toebehoren voor het bouwbedrijf en de versiering	Sportarti- kelen, spe- len, speel- goed, gram- mofoon- platen	(t)			(1000F)	(t)	(1000F)	(t)	(1000F)		
1962	4 021	1 449	90 006	13	1 680	323	23 917	475	39 900	1 008	49 531	26	3 248	176	22 560	603	18 020
1963	4 959	1 806	104 024	18	2 798	409	30 743	671	69 677	1 189	56 443	40	3 674	231	29 061	601	19 231
1964	5 893	2 133	122 328	26	3 623	648	43 933	739	84 096	1 422	67 618	64	4 653	296	36 322	554	19 634
1965	7 065	2 596	142 003	38	5 066	964	59 948	790	88 752	1 675	78 641	81	5 064	354	40 266	537	24 591
1966	8 772	3 288	175 508	56	4 942	1 372	77 789	944	92 462	1 593	80 176	142	9 234	424	44 678	615	28 067
Mei	7 637	3 282	172 633	48	4 708	1 309	71 686	1 081	113 381	1 583	77 215	94	5 919	430	43 775	495	23 016
Juni	9 723	3 601	194 543	58	4 603	1 459	81 195	1 005	99 914	1 683	78 471	108	7 386	501	50 495	826	31 512
Juli	6 436	2 430	134 372	39	3 238	1 015	51 581	630	62 743	1 303	59 939	80	4 996	328	29 672	368	18 355
Augustus	8 649	3 044	163 137	56	4 369	1 299	74 517	791	76 927	1 825	97 356	76	6 194	374	36 492	562	26 475
September	10 467	3 550	192 098	86	7 022	1 490	82 761	959	81 837	1 851	102 714	299	18 616	527	48 503	710	35 968
Oktober	10 344	4 229	214 694	60	4 952	1 667	92 641	1 137	106 959	1 847	97 056	283	18 528	454	44 027	703	34 998
November	10 222	3 691	198 742	99	8 770	1 692	97 000	980	89 690	1 678	84 192	281	18 422	459	43 168	617	33 489
December	10 247	3 638	195 192	71	6 766	1 606	110 381	1 102	107 209	1 652	82 526	93	6 691	495	71 240	577	32 467
1967																	
Januari	10 310	3 447	183 189	87	7 879	1 945	107 123	783	70 302	1 740	75 220	155	9 963	660	72 690	666	33 214
Februari	10 507	3 683	192 889	29	4 451	1 872	103 780	1 184	105 413	1 627	71 152	140	8 414	616	71 975	821	39 737
Maart	11 884	4 629	221 765	45	3 810	1 911	107 990	1 177	100 961	1 922	89 880	179	10 307	649	73 506	723	41 070
April	11 155	4 441	207 545	36	3 017	1 823	94 305	1 104	104 915	1 682	74 858	127	7 874	494	74 448	811	39 291
Mei	10 373	4 623	208 813	37	2 942	1 732	90 095	1 085	100 595	1 661	86 790	136	8 517	569	66 033	511	33 082

NETTO-PRODUKTIE VAN ELEKTRICITEIT (in 1 000 000 kWh) (1)

	Per categorie van de producenten			Naar de aard van de centrales			Totaal			
	Met het oog op openbare bedeling		Industriële zelfvoortbrengers	Thermische centrales		Hydraulische centrales	Productie	Invoer	Uitvoer	Totaal door de netten overgenomen energie en verliezen
	Openbare ondernemingen	Private ondernemingen		Uitgerust met ketels	Uitgerust met motoren met inwendige verbranding					
1961	42	675	530	1 175	57	15,6	1 274	28,4	48,0	1 227
1962	43	760	565	1 298	56	13,5	1 368	21,9	61,3	1 328
1963	38	826	616	1 425	47	11,6	1 483	35,2	79,6	1 439
1964	38	919	663	1 565	49	9,5	1 623	30,1	59,1	1 594
1965	42	1 008	647	1 631	44	22,7	1 697	36,1	37,9	1 695
1966	44	1 100	649	1 732	37	24,8	1 793	38,9	45,7	1 786
April	49	1 075	632	1 683	37	35,7	1 756	24,1	42,0	1 738
Mei	38	1 012	618	1 606	37	23,9	1 669	41,8	45,5	1 665
Juni	34	1 020	647	1 650	37	14,5	1 701	27,9	42,9	1 686
Juli	27	910	534	1 413	32	26,3	1 471	26,0	42,2	1 455
Augustus	37	1 001	595	1 579	36	18,3	1 633	45,9	37,0	1 642
September	36	1 068	660	1 719	35	10,3	1 764	35,3	46,5	1 753
Oktober	41	1 146	701	1 837	38	13,2	1 888	38,1	48,8	1 877
November	48	1 223	680	1 891	35	25,3	1 951	50,0	53,6	1 947
December	57	1 306	692	1 988	36	30,9	2 055	51,7	46,6	2 060
1967										
Januari	63	1 299	694	1 983	36	37,7	2 056	39,5	45,5	2 050
Februari	57	1 142	628	1 762	35	29,9	1 826	37,8	43,6	1 820
Maart	59	1 196	696	1 880	39	33,1	1 952	54,0	45,6	1 960
April	50	1 120	662	1 768	37	27,4	1 832	42,2	44,0	1 830
Mei	40	1 114	639	1 746	34	13,6	1 794	39,5	46,0	1 788
Juni	40	1 094	677				1 810	46,6	50,8	1 814
Juli	20	975	523				1 519	45,9	43,6	1 517

WATERDISTRIBUTIE

	Opgevangen watervolume (1 000 m ³)	Watervolume door derden afgestaan (1 000 m ³)	Totaal (1 000 m ³)	Watervolume aan andere maatschappijen afgestaan en verlies (1 000 m ³)	Volume beschikbaar voor de distributie (1 000 m ³)
1961	26 482	3 147	29 629	5 046	24 583
1962	26 587	3 234	29 821	5 885	23 936
1963	28 336	3 438	31 774	6 700	25 074
1964	29 024	3 780	32 804	7 018	25 786
1965	30 989	3 638	34 627	7 191	27 436
1966	32 691	3 998	36 689	8 189	28 499
April	32 666	3 662	36 328	7 535	28 793
Mei	30 888	4 067	34 955	8 072	26 883
Juni	35 471	4 292	39 763	8 590	31 173
Juli	33 521	4 184	37 705	8 048	29 657
Augustus	31 901	4 390	36 291	8 264	28 027
September	29 976	4 355	34 331	9 234	25 097
Oktober	31 423	4 143	35 566	7 866	27 700
November	32 780	3 939	36 719	7 525	29 194
December	39 165	4 056	43 221	9 909	33 312
1967					
Januari	34 966	4 288	39 254	8 262	30 992
Februari	29 665	3 632	33 296	7 197	26 099
Maart	32 386	4 527	36 913	7 800	29 113
April	31 649	4 233	35 882	7 530	28 352
Mei	32 536	4 396	36 933	8 298	28 635
Juni	32 332	4 594	36 926	8 233	28 693

III TEWERKSTELLING

41.-

A. PERSONEEL GETELD IN DE INRICHTINGEN WELKE AAN EEN MAANDELIJKSE STATISTIEK VAN DE INDUSTRIELE BEDRIJFVIGHEID ONDERWORPEN ZIJN (1)

Aard van de industrieën	1966						1967					
	Maandgemiddelden			Maart			April			Mei *		
	Be- dien- den	Werk- lie- den	Uren- werk- lieden	Be- dien- den	Werk- lie- den	Uren- werk- lieden	Be- dien- den	Werk- lie- den	Uren- werk- lieden	Be- dien- den	Werk- lie- den	Uren- werk- lieden
Bodemindustrie												
Steenkolenmijnen :												
Aanwezig (2)	2 527	54 454	1 147 810	2 273	52 743	1 135 578	2 232	50 177	1 050 879	2 228	49 447	1 061 821
Ingeschreven (3)	..	29 950	29 483	29 142	28 925	..
a) belgen	..	32 494	31 531	31 257	30 923	..
b) vreemdelingen	934	6 385	1 048 773	926	5 909	1 064 171	919	5 925	1 014 788	921	5 960	994 006
Groeven	671	4 087	695 291	704	3 993	713 481	705	3 958	682 226	693	3 965	679 835
Kalk, kalksteen en kalkderi- vaten	130	848	136 489	134	688	110 861	133	648	98 632	131	658	98 389
Voedingsnijverheid	1 296	816	132 343	1 293	763	137 999	1 229	744	123 350	1 224	746	121 497
Jam	497	1 490	262 581	497	1 424	258 936	448	1 420	254 692	447	1 423	242 176
Margarine	1 779	4 550	771 735	1 872	4 721	863 003	1 872	4 693	780 938	1 864	4 699	778 126
Plantaardige en dierlijke oliën	4 525	22 080	3 610 194	5 477	20 709	3 728 646	5 418	20 217	3 327 354
Samengestelde voeders voor dieren	1 264	6 267	973 572	1 322	6 080	1 030 270	1 303	5 862	915 156	1 301	5 910	900 356
Andere voedingsindustrieën												
Tabaksnijverheid												
Textielnijverheid												
1. Spinnerijen :												
Katoen : fijnspinnerij (5)	725	10 943	447 651	682	9 807	417 264	671	9 676	389 445	668	9 494	313 215
kaardspinnerij(5)	16	402	4 995	14	346	5 366	14	341	4 876	14	337	4 624
cocons (5)	..	270	1 362	..	246	1 152	..	228	1 099	..	235	1 098
Kaardwol	295	3 027	472 532	279	2 612	382 938	270	2 559	369 185	279	2 488	318 562
Kamwol	1 182	9 801	1 481 248	1 229	9 037	1 385 233	1 198	8 889	1 322 415	1 246	8 846	1 273 378
Vlas en hennep (5)	99	1 848	11 257	92	1 571	10 824	95	1 539	8 769	92	1 567	7 602
Jute	162	3 765	606 314	171	3 755	610 520	170	3 645	592 958	169	3 615	533 718
Harde vezels (spinnerij en touwslagerij	87	1 200	193 633	88	839	151 871	88	826	135 837	88	830	142 150
2. Weverij	4 890	35 725	5 823 723	4 344	34 057	5 567 973	4 301	33 496	5 236 259	4 309	33 386	4 936 058
3. Breigoednijverheid	1 843	19 210	3 057 668	1 866	19 076	3 166 167	1 868	18 918	2 935 483	1 873	18 987	2 865 142
4. Andere nijverheidstakken												
Wassen en verkolen van wol	97	966	158 979	97	973	165 477	97	975	175 742	97	974	154 203
Kammen van de wol	359	2 909	428 541	328	2 731	404 776	329	2 674	379 503	321	2 617	355 039
Naaigarenfabriek	127	627	101 104	126	554	91 537	126	517	92 930	126	531	90 476
Watten	130	554	91 670
Vilt	152	930	145 377	169	866	136 919	178	855	121 222	176	859	132 224
Bandweverij	288	2 478	399 840	268	2 257	388 768	267	2 222	423 289	274	2 196	343 090
Schoenen, kleding en confectie												
Schoenen	902	10 147	1 539 580	882	9 534	1 600 060	878	9 363	1 353 955	875	9 279	1 310 800
Pantoffels	75	1 583	250 847	79	1 482	247 368	81	1 487	222 200	80	1 428	214 588
Kleding en confectienijverheid (6)	6 182	50 804	8 075 008	6 349	51 544	8 993 102	6 334	50 769	7 929 022	6 423	49 854	7 642 737
Hout, papier												
Hout en aanverwante bedrijfs- takken (6)	3 129	31 442	5 343 891	3 331	31 964	5 922 895	3 354	31 768	5 384 739	3 349	31 570	5 309 793
Meubelen	1 476	15 151	2 578 495	1 575	15 521	2 883 273	1 607	15 441	2 620 455	1 618	15 250	2 555 668
Zetels	309	4 088	698 011	385	4 437	811 010	382	4 370	743 516	377	4 402	727 309
Schrijnwerkerij	322	2 994	512 347	345	3 056	572 011	344	3 017	516 546	335	3 044	522 629
Vaatwerk	257	2 316	387 203	271	2 312	425 871	271	2 265	375 918	265	2 238	377 172
Kisten en tonnennijverheid	97	1 418	233 481	98	1 467	272 414	99	1 473	244 136	100	1 425	237 053
Geplakt hout, blokplaten of lamellenplaten, geperste panelen	424	3 512	601 152	418	3 217	601 782	415	3 265	560 031	420	3 298	573 114
Andere activiteiten	244	1 963	333 202	239	1 954	356 534	236	1 937	324 137	234	1 913	316 848
Papier (productie)	1 899	9 252	1 531 329	1 883	9 014	1 612 268	1 882	8 990	1 601 486	1 912	9 038	1 490 247
Papier (verwerking)	2 611	12 611	2 090 273	2 638	12 069	2 150 189	2 735	11 877	1 930 805	2 626	11 777	1 874 337
Leder	397	2 248	379 646	383	2 205	389 858	381	2 181	365 475	372	2 166	370 999

- (1) Personeel dat voorkomt op de betaalstaten waarin de 15de der maand begrepen is.
- (2) Het betreft het gemiddeld aantal aanwezige werklieden per gewerkte dag en het aantal verwezenlijkte posten.
- (3) Werklieden ingeschreven op het einde van het jaar of van de maand.
- (4) Met uitsluiting, in het bijzonder, van het slachten van vee, van de zuivelfabrieken, boterfabrieken en kaasfabrieken, van de maalderijen, van de bakkerijen en banketbakkerijen en van de suikerfabrieken. Het personeel van deze activiteiten is opgenomen in tabel B hierna.
- (5) Voor deze bedrijfstakken betreft het spindel-uren (in duizendtallen).
- (6) Personeel tewerkgesteld in de inrichtingen welke 5 werklieden en meer tewerkstellen. Zie eveneens tabel B.

A. PERSONEEL GETELD IN DE INRICHTINGEN WELKE AAN EEN MAANDELIJKE STATISTIEK VAN DE INDUSTRIELE BEDRIJFVIGHEID ONDERWORPEN ZIJN (vervolg).

Aard van de industrieën	1966			1967								
	Maandgemiddelden			Maart			April			Mei *		
	Bedienden	Werklieden	Urenwerklieden	Bedienden	Werklieden	Urenwerklieden	Bedienden	Werklieden	Urenwerklieden	Bedienden	Werklieden	Urenwerklieden
Rubber	1 615	5 358	866 602	1 612	5 000	864 217	1 623	4 948	796 664	1 604	4 980	780 612
Scheikundige nijverheid												
Stikstof	1 473	3 957	653 992	1 329	3 959	678 730	1 314	3 964	648 123	1 306	3 771	587 722
Lucifers	65	745	122 258	64	730	130 871	64	732	122 415	69	725	120 213
Zeep	2 022	2 498	404 549	2 060	2 626	457 740
Andere scheikundige industrieën (1)	11 473	24 619	4 484 855	11 464	24 020	4 662 224
Nijverheid der petroleum- en steenkoolderivaten												
Petroleumraffinaderijen	803	1 376	190 536	836	1 393	222 022	836	1 393	214 073	836	1 390	211 093
Steenkoolbriketten	35	411	66 009	42	447	74 164	37	469	81 866	37	443	76 679
Cokesfabrieken	577	3 679	628 687	520	3 347	598 736	519	3 313	567 588	519	3 327	563 697
Nijverheid der niet metaalhoudende mineralen												
Klei	520	8 836	1 476 153	534	7 914	1 424 164	543	8 983	1 525 020	536	9 132	1 590 709
Glas	4 207	21 824	3 537 207	4 360	21 020	3 697 965	4 362	20 763	3 425 543	4 366	20 720	3 319 841
Cement	878	2 803	481 183	875	2 700	490 058	869	2 746	469 098	878	2 760	449 508
Keramik	1 193	7 610	1 250 859	1 097	6 808	1 194 976	1 091	6 747	1 106 639	1 090	6 692	1 082 412
Metaalnijverheid												
Ijzernijverheid												
1° niet inbegrepen de personen tewerkgesteld in de fabrieken welke enkel gietstaal vervaardigen	9 111	46 087	7 918 260	9 135	45 288	8 239 533	9 175	45 360	7 890 017	9 164	45 327	7 621 396
2° personen tewerkgesteld in de fabrieken welke enkel gietstaal vervaardigen	779	3 564	580 151	738	3 089	518 122	731	3 001	477 526
Non-ferrometalen en hun legeringen	3 916	18 038	3 097 391	3 861	16 716	2 988 243	3 852	16 567	2 839 952	3 845	16 632	2 723 537
Metaalverwerkende nijverheid (2)	60 718	228 347	37 325 968	61 498	221 088	38 630 451	60 718	218 274	36 192 380
Vormstaalgietereien	804	3 638	600 779	782	3 265	558 207	799	3 361	539 104
IJzergietereien	881	6 665	1 074 575	870	6 255	1 094 335	848	5 674	935 067
Draad- en metaaltrekkerij, koudwalserij enz.	2 519	13 549	2 199 347	2 454	12 704	1 990 029	2 548	13 374	2 400 964
Smeedwerk, warm persen dieptrekwerk enz.	959	5 145	826 438	942	4 917	850 072	779	4 518	715 532
Plaatbewerking en diverse metaalverwerkingen	2 930	17 248	2 771 922	3 030	17 369	2 878 038	2 999	16 840	2 761 829
Metaaltoebehoren voor het bouwbedrijf	4 336	20 237	3 500 908	4 386	19 948	3 462 543	4 361	19 603	3 178 154
Bruggen, vakwerk, plaatwerk en stoomketels	2 972	11 977	2 016 957	2 986	12 005	2 131 183	3 043	12 377	1 985 900
Scheepsbouw	1 700	8 103	1 396 763	1 719	7 333	1 324 558	1 496	6 699	1 185 417
Spoor- en tramwegmaterieel	976	3 996	666 262	988	3 619	751 268	1 023	3 744	633 501
Motorvoertuigen, rijwielen en aanverwante nijverheden	6 709	29 068	4 703 901	6 967	29 674	5 012 260	6 922	29 201	4 645 605
Drijfkrachtmachines, pneumatische en hydraulische machines	1 614	3 784	621 074	2 702	6 187	1 117 189	2 875	6 399	1 044 607
Werktuigmachines en aanverwante nijverheden	1 620	5 415	894 316	1 664	5 257	955 026	1 612	5 166	859 332
Textielmachines en toebehoren	1 227	5 060	819 715	1 302	5 110	927 848	1 304	4 980	834 300
Diverse mechaniekconstructies	1 633	7 102	1 187 334	1 642	6 508	1 179 748	1 605	6 351	1 033 573
Hef-, transport- en weegtoestellen	1 724	5 329	927 316	2 408	6 089	1 121 958	2 323	5 792	995 458
Toestellen en installaties voor diverse nijverheden	6 361	19 301	3 126 900	4 861	14 137	2 482 283	4 573	13 842	2 199 325
Electrotechniek	18 051	48 133	7 941 506	17 966	45 946	8 285 531	17 822	45 724	8 010 653
Meet-, laboratoriumtoestellen enz.	698	2 174	353 203	852	2 708	457 603	804	2 612	422 861
Wapens en munitie	1 796	9 864	1 296 470	1 752	9 425	1 577 149	1 771	9 410	1 398 200
Vliegtuigindustrie	1 209	2 560	400 282	1 225	2 632	473 623	1 211	2 607	412 998

(1) Personeel tewerkgesteld in de inrichtingen welke 5 werklieden of meer tewerkstellen. Zie eveneens tabel B.

(2) Personeel tewerkgesteld in de inrichtingen welke 5 werklieden en meer tewerkstellen. Zie eveneens nota (1) blz. 38

A. PERSONEEL GETELD IN DE INRICHTINGEN WELKE AAN EEN MAANDELIJKE STATISTIEK VAN DE INDUSTRIELE BEDRIJFVIGHEID ONDERWORPEN ZIJN (vervolg)

Aard van de industrieën	1966			1967								
	Maandgemiddelden			Maart			April			Mei *		
	Be- dien- den	Werk- lie- den	Uren- werk- lieden	Be- dien- den	Werk- lie- den	Uren- werk- lieden	Be- dien- den	Werk- lie- den	Uren- werk- lieden	Be- dien- den	Werk- lie- den	Uren- werk- lieden
Plastiekverwerkende nijverheid (1)	2 371	9 468	1 612 954	2 363	9 143	1 630 549	446	1 729	286 469	2 353	9 167	1 429 226
Bouwbedrijf (2)												
Openbare { ruwbouw	..	35 642	4 510 512	..	40 113	7 299 315	..	41 330	6 755 481	..	42 471	7 115 148
werken { voltooi- ingswerk	..	3 207	499 311	..	3 339	606 222	..	3 364	556 695	..	3 434	594 000
Private { ruwbouw	..	43 600	5 925 249	..	44 850	7 786 512	..	45 732	7 499 664	..	45 815	7 668 603
werken { voltooi- ingswerk	..	14 539	2 259 900	..	14 070	2 570 715	..	14 195	2 392 803	..	14 393	2 370 564
Totaal :	9 707	96 988	13 194 972	9 884	102 372	18 262 764	10 050	104 621	17 204 643	9 999	106 113	17 748 315
Elektriciteit (3)	7 746	11 082	1 740 912	7 664	10 972	1 851 099
Gasbedeling (4)	2 197	2 819	439 144	2 172	2 938	490 210	2 177	2 952	486 212
Waterdistributie	2 197	4 038	906 407	2 141	3 978	733 608	2 147	3 997	706 926	2 175	4 007	687 432

(1) Personeel tewerkgesteld in de inrichtingen welke 5 arbeiders of meer tewerkstellen.

(2) Voor de werken van burgerlijke bouwkunde, wegebouw en gebouwen (ruwbouw) gaat het over de ondernemingen welke 20 of méer werklieden tewerkstellen. Voor de voltooiingswerken betreft het ondernemingen die 10 of meer werklieden tewerkstellen.

(3) Het personeel van de industriële zelfvoortbrenging niet inbegrepen.

(4) Personeel tewerkgesteld in de gasfabrieken inbegrepen.

B. PERSONEEL GETELD IN DE INRICHTINGEN WELKE 10 WERKLIEDEN OF MEER TEWERKSTELLEN (1)

AARD VAN DE INDUSTRIEËN	1966						1967					
	Maandgemiddelden			Maart			April			Mei *		
	Be- dien- den	Werk- lie- den	Uren- werk- lieden	Be- dien- den	Werk- lie- den	Uren- werk- lieden	Be- dien- den	Werk- lie- den	Uren- werk- lieden	Be- dien- den	Werk- lie- den	Uren- werk- lieden
1. Voedingsnijver- heid (2)	4 988	20 526	3 524 737	5 095	20 291	3 651 272	5 117	20 312	3 518 195	5 123	20 485	3 472 155
2. Bereiding van dranken	5 304	17 168	2 962 330	5 219	16 616	3 009 991	5 206	16 692	2 778 962	5 180	16 763	2 948 263
3. Fabrikage van kunst- en synth. draden en vezels, bereid. van textielst. (met uitz. van wol), afwerk., kant- en borduur- werken en spec. weefsels	2 855	15 312	2 490 596	2 883	15 080	2 564 929	2 879	14 821	2 342 655	2 857	14 609	2 291 444
4. Konfektie (fabri- kage van zakken, van matrassen, herst., enz.)	730	1 881	308 279	772	1 784	313 066	757	1 814	290 167	772	1 796	297 194
5. Zagerijen en be- reiding van hout	564	3 825	641 020	552	3 761	678 898	562	3 763	633 851	551	3 776	634 486
6. Druk- en boekbin- dersbedrijf; foto- grafie en aanver- wante bedrijven	7 424	20 484	3 445 360	7 552	20 540	3 672 006	7 634	20 356	3 348 907	7 585	20 518	3 298 916
7. Huiden- en leder- industrie (met uit- zondering van de looierijen) berei- den van pelterij- en maken van bont- werk, marokijn- nijverheid, fabrikage van riemen en nij- verheidsleder en van lederen sport- artikelen (3)	195	1 477	231 387	192	1 401	248 848	189	1 392	213 330	188	1 383	205 101
8. Scheikundige nij- verheid (4)	4 568	5 720	935 489	4 646	5 518	990 458	4 573	5 558	896 635	4 525	5 696	892 829
9. Bedrijven der niet-metaalhoudende mineralen met uitz. v. d. steen- bakkerij, pannen- fabrieken, v.d. glasfabrieken en v. d. keramische nijverheid	1 789	13 055	2 132 809	2 214	14 749	2 763 190	2 236	14 766	2 522 292	2 180	14 959	2 468 705
10. Uurwerken- en ju- welennijverheid, fabrikage van we- tenschappelijke instrumenten enz.	256	1 072	179 208	289	1 189	224 119	310	1 200	195 304	312	1 198	197 708
11. Diamantnijverheid	179	10 630	1 605 404	203	11 337	1 951 339	197	11 146	1 692 266	195	11 037	1 536 365
12. Diverse be- en verwerkende in- dustrieën waaron- der de sloping (met uitz. van af- braak v. gebou- wen), de sorte- ring van de afval en recuperatie- stoffen	1 222	8 319	1 359 321	1 454	8 686	1 590 315	1 451	8 559	1 413 210	1 412	8 496	1 398 658
13. Private vervoer- bedrijven :												
a) eigenlijke priva- te vervoerbedrij- ven	11 234	29 684	5 065 914	11 541	29 454	5 334 520	11 612	29 218	4 940 200	12 520	29 180	4 949 098
b) Pages	4 450	8 518	1 460 896	4 543	8 290	1 498 204	4 520	8 211	1 369 598	4 492	8 230	1 384 443
Totaal	45 758	157 671	26 342 750	47 155	158 696	28 491 155	47 243	157 808	26 155 572	47 892	158 126	25 975 365

- (1) Deze tabel betreft enkel de nijverheidstakken waarvoor geen maandelijkse statistiek van de bedrijvigheid bestaat en behelst het personeel dat voorkomt op de betaalstaat waarin de 15de der maand begrepen is. Ten gevolge ener wijziging van het aantal aangevers, zijn de uitkomsten van de verschillende jaren onderling niet vergelijkbaar.
- (2) Deze cijfers hebben hoofdzakelijk betrekking op het slachten van vee; de zuivelfabrieken, boterfabrieken en kaasfabrieken, de maalderijen; de bakkerijen en banketbakkerijen en de suikerfabrieken.
- (3) Van januari 1966 af met uitsluiting van het personeel van de handschoen-, marokijn- en andere lederwarennijverheid e.n.g.
- (4) De cijfers hebben vooral betrekking op de nijverheid der farmaceutische produkten.

**JAARLIJKSE
PRODUKTIESTATISTIEKEN**

CEMENTNIJVERHEID

JAAR 1966

VESTIGINGEN WELKE 5 WERKLIEDEN OF MEER TEWERKSTELLEN

INDELING VAN DE VESTIGINGEN VOLGENS HET AANTAL TEWERKGESTELDE WERKLIEDEN OP 30 SEPTEMBER EN AANTAL WERKLIEDEN PER BELANGRIJKHEIDSKLASSE DER VESTIGINGEN

Omschrijving	5 tot 99	100 tot 199	200 of meer	Totaal
Aantal vestigingen	3	4	5	12
Aantal werklieden	136	564	1 913	2 613

AANTAL BEDIENDEN EN WERKLIEDEN TEWERKGESTELD IN DE VESTIGINGEN OP 31 MAART,
30 JUNI, 30 SEPTEMBER EN 31 DECEMBER

Personeel onderworpen aan de maatschappelijke zekerheid voor bedienden (incl. de vestigingshoofden verbonden door een arbeidsovereenkomst en de leerlingen-bedienden)				Personeel onderworpen aan de maatschappelijke zekerheid voor werklieden (incl. leerjongens-werklieden)			
Datum	Mannen	Vrouwen	Totaal	Datum	Mannen	Vrouwen	Totaal
31.3.1966	695	177	872	31.3.1966	2 618	94	2 712
30.6.1966	695	181	876	30.6.1966	2 567	92	2 659
30.9.1966	691	185	876	30.9.1966	2 522	91	2 613 (1)
31.12.1966	673	185	858	31.12.1966	2 446	90	2 536

Aantal arbeidsuren door de werklieden en de leerjongens-werklieden daadwerkelijk in 1966 gepresteerd : 5 381 082 uren.

(1) Waarvan 616 bedienden en 1 671 werklieden voor de provincie Henegouwen.

PERSONEELSUITGAVEN

Omschrijving	Waarde (1 000 F)
Bruto-wedden uitbetaald aan het personeel dat onderworpen is aan de maatschappelijke zekerheid voor bedienden	199 305
Bruto-lonen uitbetaald aan het personeel dat onderworpen is aan de maatschappelijke zekerheid voor werklieden	371 730
Werkgeversbijdragen aan de maatschappelijke zekerheid voor :	
- het personeel onderworpen aan de maatschappelijke zekerheid voor bedienden	24 988
- het personeel onderworpen aan de maatschappelijke zekerheid voor werklieden	108 368
Verzekeringspremies betaald tegen arbeidsongevallen	20 579
Andere personeelsuitgaven	74 720
Totaal	799 690

VERBRUIKTE STOFFEN EN PRODUCTEN

Omschrijving	Eenheid	Hoeveelheid
A. BRANDSTOFFEN EN ELEKTRISCHE ENERGIE		
Steenkolen, steenkoolbriketten, steenkoolcokes	t	561 267
Benzine en petroleum	t	380
Stookolie	ht	3 990 180
Elektrische energie (aangekocht, ontvangen door cessie of in de vestigingen voortgebracht)	kWh	477 746 272
B. GRONDSTOFFEN		
Natuur calciumcarbonaat, lei, klei, kalksteen, gips, gegranuleerde hoogovenslak, samengestelde stoffen op basis van ijzer	t	9 675 764
Klinker aangekocht om in de vestigingen bewerkt te worden	t	190 974
C. ANDERE STOFFEN		
Vuurvaste steen	t	5 878
Kogels	t	2 276
Papieren zakken	1 000 pt.	28 687
Smeermiddelen	kg	493 402

VERVAARDIGDE OF AFGEWERKTE PRODUCTEN, LEVERINGEN EN VOORRADEN

Afgewerkte producten	Eenheid	Producten in de vestigingen vervaardigd of afgewerkt voor eigen rekening Hoeveelheid	Geleverde producten		Hoeveelheid der voorraden op 31 december
			Hoeveelheid	Waarde (af-fabriek) (1.000 F)	
Gemalen Portlandcement en uitgevoerde klinker	t	4 680 241	4 332 630	2 730 610	126 478
Metaalcement (hoogoven-, ijzer-, permetaal- en overgesulfateerd cement)	t	1 115 842	908 248	539 531	34 238
Andere producten (elektrische energie en afval inbegrepen)	-	-	-	198 314	-
Totaal	-	-	-	3 468 455	-

Waarde van de cessies, van de andere inkomsten en van de verkoop van goederen die de vestigingen verlaten hebben zonder er een bewerking ondergaan te hebben (in 1.000 F) : 494 120

WAARDE DER VOORRADEN EN DER PRODUCTEN IN BEWERKING (in 1.000 F)

Omschrijving	op 1 januari	op 31 december
Brandstoffen, grondstoffen en andere in bewerking te stellen producten	511 899	534 143
Afgewerkte producten en goederen bestemd om voortverkocht te worden in dezelfde vorm als deze waarin ze aangekocht werden	67 058	52 793
Producten in bewerking	53 081	43 321

VESTIGINGEN WELKE 20 OF MEER PERSONEN TEWERKSTELLEN

(1.000 F)

I. Investerings						II. Vermindering			
Nieuwe en gebruikte machines, uitrusting en voertuigen		Constructie van gebouwen en andere bouwwerken	Aankoop van bestaande gebouwen en van bebouwde en onbebouwde terreinen		Totaal	Sociale investeringen	Algemeen totaal	Verkoop van terreinen en cessie van gebruikte vaste kapitaalgoederen	
Totaal	waarvan transportmiddelen voor het vervoer van en naar het bedrijf		Totaal	waarvan onbebouwde terreinen				Totaal	waarvan onbebouwde terreinen
354 671	14 844	101 049	9 108	3 584	464 828	10 278	475 106	44 684	7 224

III. Afschrijvingen voor het geheel van het geïnvesteerd kapitaal

Afschrijvingen op materieel en gereedschap	380 754
Afschrijvingen op gebouwen en andere bouwwerken	62 400

BAKKERIJEN, BAKKERIJEN-BANKETBAKKERIJEN, BANKETBAKKERIJEN

VESTIGINGEN WELKE 5 OF MEER WERKLIEDEN TEWERKSTELLEN

Jaar 1965

INDELING VAN DE VESTIGINGEN NAAR HET AANTAL TEWERKGESTELDE WERKLIEDEN OP 31 DECEMBER EN AANTAL WERKLIEDEN
PER BELANGRIJKHEIDSKLASSE DER VESTIGINGEN

Omschrijving	5 tot 9	10 tot 19	20 tot 49	50 tot 99	100 of meer	Totaal
Aantal vestigingen	180	85	42	10	8	325
Aantal werklieden	1 024	1 093	1 245	661	1 415	5 438

INDELING PER PROVINCIE VAN HET TEWERKGESTELD PERSONEEL OP 31 DECEMBER 1965

Provincies	Bedienden			Werklieden		
	Mannen	Vrouwen	Totaal	Mannen	Vrouwen	Totaal
Antwerpen	44	105	149	912	111	1 023
Brabant	112	186	298	1 437	364	1 801
West-Vlaanderen	19	36	55	255	41	296
Oost-Vlaanderen	14	20	34	252	66	318
Henegouwen	67	20	87	819	116	935
Luik	30	98	128	576	80	656
Limburg	1	4	5	150	32	182
Namen en Luxemburg	12	31	43	198	29	227
HET RIJK	299	500	799	4 599	839	5 438

PERSONEN TEWERKGESTELD IN DE VESTIGINGEN (Toestand op 31 december 1965)

Omschrijving	Aantal personen volledig tewerkgesteld door de bakkerijen, de banketbakkerijen, de bakkerijen-banketbakkerijen			Aantal personen gedeeltelijk tewerkgesteld door de bakkerijen, de banketbakkerijen, de bakkerijen-banketbakkerijen
	Mannen	Vrouwen	Totaal	
Vestigingshoofden en afdelingshoofden bakkerijen-banketbakkerijen				
- Niet in dienstverband	310	64	374	11
- in dienstverband	55	3	58	2
Personeel onderworpen aan de maatschappelijke zekerheid voor bedienden	225	479	704	35
waarvan leerlingen-bedienden	1	9	10	-
Personeel onderworpen aan de maatschappelijke zekerheid voor werklieden	4 510	723	5 233	205
waarvan leerjongens-werklieden	95	13	108	-
Ander personeel niet onderworpen aan de R.M.Z.	79	36	115	5
waarvan leerjongens-werklieden met leercontract	60	9	69	-
Echtgenoten en helpers	25	147	172	14
Totaal	5 204	1 452	6 656	272

Aantal arbeidsdagen : 1.552.083

DIVERSE UITGAVEN

Omschrijving	Waarde (1 000 F)
Fiscale zegels aangebracht op de verkoopfacturen (overdracht-, factuur- en wereldtaksen)	18 833
Verkeersbelasting op de motorrijtuigen, gemeente- en provinciebelastingen	6 991
Onroerende voorheffing (provinciale en gemeentelijke opcentiemen inbegrepen)	5 449
Diverse lasten (1)	140 576

(1) Deze post omvat geen afschrijvingen, intresten, huurprijzen of belastingen.

VERKOCHTE PRODUCTEN

Produkten	Eenheid	Hoeveelheid	Waarde (1 000 F)
Huishoudbrood	t	32 689	341 859
Zgn. fantasiebrood	t	46 112	523 250
Fantasiebrood en verbeterd brood	t	53 302	683 936
Kleine bakkerijproducten	-	-	196 080
Verse banketbakkerij	-	-	665 289
Andere producten	-	-	202 841
Totaal	-	-	2 613 255

Bedrag gefactureerd in 1965 door de vestigingen voor industriële werken en diensten (vooral maakloonbakkerij), uitgevoerd voor rekening van derden (1 000 F) : 214

Van verzekeringsmaatschappijen ontvangen vergoedingen voor schade geleden ten gevolge van brand, diefstal van autovoertuigen en auto-ongevallen (1 000 F) : 1 606

Totale waarde van de verkoop van goederen die de vestigingen verlaten hebben zonder er een bewerking ondergaan te hebben (handel) (1 000 F) : 79 567

UITRUSTING

Oventypes	Aantal ovens die dateren van :		
	voor 1954	1955 tot 1959	1960 en later
Gebruikte ovens :			
- met vaste vuurplaat	207	91	77
- met uitslaande vuurplaat	156	70	41
- gemengde ovens, met uitslaande en vaste vuurplaten	} 9	} 22	} 26
- met rechtstreekse inschieting van deegrollen en -klompen			
- ovens met continubeweging (zgn. met kettingen, tunnel-ovens, enz.)	9	15	28
- andere ovens	24	39	23

Omschrijving	Waarde 1 000 F
Bruto-wedden uitbetaald aan het personeel dat onderworpen is aan de maatschappelijke zekerheid voor bedienden	71 857
Bruto-lonen uitbetaald aan het personeel dat onderworpen is aan de maatschappelijke zekerheid voor werklieden	478 279
Bruto-lonen uitbetaald aan het personeel dat niet onderworpen is aan de maatschappelijke zekerheid voor werklieden	3 383
Werkgeversbijdragen aan de maatschappelijke zekerheid voor :	
- het personeel onderworpen aan de maatschappelijke zekerheid voor bedienden	13 710
- het personeel onderworpen aan de maatschappelijke zekerheid voor werklieden	139 147
Verzekeringspremies tegen arbeidsongevallen	15 559
Verzekeringspremies tegen beroepsziekten	117
In geval van contractbreuk betaalde vergoedingen	140
Andere personeelsuitgaven	25 479
Totaal	747 671

VERBRUIKTE STOFFEN EN PRODUCTIEN

Omschrijving	Eenheid	Waarde (1 000 F)	
		Hoeveelheid	
A. BRANDSTOFFEN EN ELEKTRISCHE ENERGIE			
Steenkolen, steenkoolbriketten, steenkoolcokes, bruinkool, bruinkoolbriketten en -halfcokes, brandhout	t	4 485	7 544
Benzine en petroleum	t	3 235	24 124
Gasolie, dieselolie, lichte stookolie en stookolie voor huishoudelijk verbruik, zware stookolie	t	11 365	20 158
Vloeibaar petroleumgas (butaan, propaan, enz...)	t	364	1 219
Steenkoolgas	m3	7 806 644	12 804
Elektrische energie aangekocht of ontvangen door cessie	kWh	11 967 566	20 061
Andere	-	-	642
B. GRONDSTOFFEN			
Tarwebloem en andere bloem	t	110 313	783 540
Gist	t	2 279	28 166
Zout	t	2 383	3 951
Alle soorten melk	hl	39 014	23 705
Plantaardige en dierlijke vetten	t	4 290	112 765
Alle soorten suiker	t	4 241	58 822
Andere grondstoffen	-	-	223 864
C. ANDERE STOFFEN			
Verpakking	-	-	67 139
Andere benodigheden	-	-	13 259
Totaal	-	-	1 401 763

Totale inkoopwaarde van de goederen gekocht in 1965 om in dezelfde vorm voortverkocht of afgestaan te worden (in 1 000 F) : 69 530

INVESTERINGEN

Vestigingen welke 20 of meer personen tewerkstellen

(1 000 F)

I. Investerings					II. Vermindering van het geïnvesteerd kapitaal
Nieuwe en gebruikte machines, uitrusting en voertuigen		Constructie van gebouwen en andere bouwwerken	Aankoop van bestaande gebouwen en van bebouwde en onbebouwde terreinen	Algemeen totaal	
Totaal	waarvan transportmiddelen voor het vervoer van en naar het bedrijf				
58 107	23 348	13 443	9 409 (1)	80 959	6 944

III. Afschrijvingen voor het geheel van het geïnvesteerd kapitaal		IV. Financiering van de investeringen	
Afschrijvingen op materieel en gereedschap	57 523	Financiering met eigen middelen van de ondernemingen	60 641
Afschrijvingen op gebouwen en andere bouwwerken	11 874	Financiering met andere middelen dan deze van de ondernemingen	20 318

(1) Sociale investeringen inbegrepen.

SUIKERFABRIEKEN - SUIKERRAFFINADERIJEN EN INVERTSUIKERFABRIEKEN (1)

VESTIGINGEN WELKE 5 OF MEER WERKLIEDEN TEWERKSTELLEN

JAAR 1965

INDELING VAN DE VESTIGINGEN NAAR HET AANTAL TEWERKGESTELDE WERKLIEDEN OP 30 SEPTEMBER EN AANTAL WERKLIEDEN PER BELANGRIJKHEIDSKLASSE DER VESTIGINGEN

Omschrijving	5 tot 19	20 tot 49	50 tot 99	100 of meer	Totaal
Aantal vestigingen	6	8	9	11	34
Aantal werklieden	75	284	639	3 502	4 500

AANTAL BEDIENDEN EN WERKLIEDEN TEWERKGESTELD IN DE VESTIGINGEN OP 31 MAART, 30 JUNI, 30 SEPTEMBER EN 31 DECEMBER (2)

Personeel onderworpen aan de maatschappelijke zekerheid voor bedienden (incl. de vestigingshoofden verbonden door een arbeidsovereenkomst en de leerlingen-bedienden)				Personeel onderworpen aan de maatschappelijke zekerheid voor werklieden (incl. leerjongens-werklieden)			
Datum	Mannen	Vrouwen	Totaal	Datum	Mannen	Vrouwen	Totaal
31. 3.1965	849	95	944	31. 3.1965	3 759	269	4 028
30. 6.1965	839	95	934	30. 6.1965	3 772	264	4 036
30. 9.1965	865	102	967	30. 9.1965	4 201	299	4 500
31.12.1965	895	109	1 004	31.12.1965	4 134	362	4 496

Aantal arbeidsuren door de werklieden en de leerjongens-werklieden daadwerkelijk in 1965 gepresteerd :
8 894 121 uren.

PERSONEELSUITGAVEN

Omschrijving	Waarde (1 000 F)
Bruto-wedden betaald aan het personeel dat onderworpen is aan de maatschappelijke zekerheid voor bedienden	178 797
Bruto-lonen betaald aan het personeel dat onderworpen is aan de maatschappelijke zekerheid voor werklieden.	444 370
Werkgeversbijdragen aan de maatschappelijke zekerheid voor :	
- het personeel onderworpen aan de maatschappelijke zekerheid voor bedienden	26 904
- het personeel onderworpen aan de maatschappelijke zekerheid voor werklieden	124 694
Andere personeelsuitgaven	138 851
Totaal	913 616

- (1) De invertsuikerfabrieken hebben in 1965 99 werklieden tewerkgesteld en een omzet verwezenlijkt van 279 757 000 F.
- (2) In de opgave van het personeel op 30 september en 31 december zijn de seizoenarbeiders niet begrepen omdat ze tewerkgesteld worden tijdens de suikercampagne die tussen voormelde data plaats heeft. Bijgevolg dient met dit feit rekening te worden gehouden voor de vergelijking van het totaal tewerkgesteld personeel met de globale personeelsuitgaven.

VERBRUIKTE STOFFEN

Omschrijving	Eenheid	Hoeveelheid	Waarde (1 000 F)
A. Brandstoffen en elektrische energie :			
Steenkolen en steenkoolbriketten	t	94 148	73 689
Steenkoolcokes	t	11 711	12 786
Benzine en petroleum	t	2 623	4 430
Stookoliën	hl	910 333	80 392
Elektrische energie aangekocht of ontvangen door cessie	kWh	12 039 212	11 973
Andere	-	-	317
B. Grondstoffen			
	-	-	4 119 806
C. Andere stoffen			
Filtreerdoeken	aantal	28 254	4 358
Diffusiemessen	aantal	59 606	2 353
Verpakkingsmiddelen, recipiënten, enz...	-	-	145 995
Smeermiddelen	t	187	2 491
Stoffen gebruikt voor onderhoud en herstelling	-	-	77 781
Kleine handwerktuigen, voertuigbanden en andere benodigdheden niet elders genoemd.	-	-	5 305
Totaal	-	-	4 541 676

Totale inkoopwaarde van de goederen gekocht in 1965 om in dezelfde vorm voortverkocht of afgestaan te worden (in 1 000 F) : 110.893

DIVERSE UITGAVEN

Omschrijving	Waarde (1 000 F)
Betalings aan derden voor onderhoud en herstelling van gebouwen, machines en vervoermiddelen en bedrag gefactureerd door de vestigingen voor het maakwerk verricht voor hun rekening	92 292
Fiscale zegels aangebracht op de verkoopfacturen (overdracht-, factuur- en weeldetaksen)	430 575
Accijsrechten, zegels aangebracht op de uitvoervergunningen, verkeersbelasting op de motorrijtuigen, gemeente- en provinciebelastingen	180 994
Onroerende voorheffing (provinciale en gemeentelijke opcentiemen)	17 742
Kosten voor vervoer betaald aan derden en aangerekend buiten de aankoopfacturen om	107 947
Premies voor verzekering tegen brand, diefstal van autovoertuigen en tegen schade voortvloeiend uit auto-ongevallen	12 370
Diverse lasten (1)	116 773

LEVERINGEN EN DIVERSE INKOMSTEN

Omschrijving	Waarde (1 000 F)
1. Waarde van de leveringen en van de cessies :	
in België	4 892 359
aan het buitenland	902 061
2. Andere inkomsten	
	130 813
3. Totale waarde van de verkoop van goederen die de vestigingen verlaten hebben zonder er een bewerking ondergaan te hebben (handel)	
	127 062

(1) Deze post omvat geen afschrijvingen, intresten, huurprijzen of belastingen.

WAARDE DER VOORRADEN EN DER PRODUKTEN IN BEWERKING

Omschrijving	Waarde (1 000 F)	
	op 1.1.1965	op 31.12.1965
1. Voorraden :		
- Brandstoffen, grondstoffen en andere in bewerking te stellen producten	461 797	569 468
- Afgewerkte producten	1 104 150	1 526 989
- Goederen bestemd om voortverkocht te worden in dezelfde vorm als deze waarin ze aangekocht werden	10 170	10 292
2. Producten in bewerking en bouwwerken in uitvoering	9 038	6 736

INVESTERINGEN

Vestigingen welke 20 of meer personen tewerkstellen

(1 000 F)

I. Investerings						II. Vermindering van het geïnvesteerd kapitaal			
Nieuwe en gebruikte machines, uitrustingen en voertuigen		Constructie van gebouwen en andere bouwwerken	Aankoop van bestaande gebouwen en van bebouwde en onbebouwde terreinen		Totaal	Sociale investeringen	Algemeen totaal	Totaal	waarvan onbebouwde terreinen
Totaal	waarvan transportmiddelen voor het vervoer van en naar het bedrijf		Totaal	waarvan onbebouwde terreinen					
365 672	8 135	52 897	31 286	414	449 855	1 655	451 510	18 471	1 663
III. Afschrijvingen voor het geheel van het geïnvesteerd kapitaal									
Afschrijvingen op materieel en gereedschap						299 195			
Afschrijvingen op gebouwen en andere bouwwerken						41 132			

BROUWERIJEN, BROUWERIJEN-MOUTERIJEN, MOUTERIJEN

Vestigingen welke 5 of meer werklieden tewerkstellen

Jaar 1965

INDELING VAN DE VESTIGINGEN NAAR HET AANTAL TEWERKGESTELDE WERKLIEDEN OP 30 SEPTEMBER EN AANTAL WERKLIEDEN PER BELANGRIJKHEIDSKLASSE DER VESTIGINGEN

Omschrijving	5 tot 9	10 tot 19	20 tot 49	50 tot 99	100 tot 199	200 tot 499	500 of meer	Totaal
Aantal vestigingen	58	51	66	25	17	7	8	232
Aantal werklieden	387	688	2 113	1 645	2 583	2 080	5 674	15 170

AANTAL BEDIENDEN EN WERKLIEDEN TEWERKGESTELD IN DE VESTIGINGEN OP 31 MAART, 30 JUNI, 30 SEPTEMBER EN 31 DECEMBER 1965

Personeel onderworpen aan de maatschappelijke zekerheid voor bedienden (incl. de vestigingshoofden verbonden door een arbeidsovereenkomst en de leerlingen-bedienden)				Personeel onderworpen aan de maatschappelijke zekerheid voor werklieden (incl. de leerjongens-werklieden)			
Datum	Mannen	Vrouwen	Totaal	Datum	Mannen	Vrouwen	Totaal
31.3.1965	3 214	701	3 915	31.3.1965	14 586	455	15 041
30.6.1965	3 246	702	3 948	30.6.1965	15 072	434	15 506
30.9.1965	3 237	718	3 955	30.9.1965	14 733	437	15 170
31.12.1965	3 258	715	3 973	31.12.1965	14 352	421	14 773

Aantal arbeidsuren door de werklieden en de leerjongens-werklieden daadwerkelijk in 1965 gepresteerd : 31 042 857 uren

PERSONEELSUITGAVEN

Omschrijving	Waarde (1 000 F)
Bruto-wedden uitbetaald aan het personeel dat onderworpen is aan de maatschappelijke zekerheid voor bedienden	689 087
Bruto-lonen uitbetaald aan het personeel dat onderworpen is aan de maatschappelijke zekerheid voor werklieden	1 402 494
Werkgeversbijdragen aan de maatschappelijke zekerheid voor :	
a) het personeel onderworpen aan de maatschappelijke zekerheid voor bedienden	101 342
b) het personeel onderworpen aan de maatschappelijke zekerheid voor werklieden	414 044
Verzekeringspremies tegen arbeidsongevallen	63 758
Verzekeringspremies tegen beroepsziekten	246
Andere personeelsuitgaven	170 324
TOTAAL	2 841 295

INDELING PER PROVINCIE EN PER ARRONDISSEMENT VAN HET TEWERKGESTELD PERSONEEL OP 30 SEPTEMBER

Provincies en arrondissementen	Bedienden (1)			Werklieden		
	Mannen	Vrouwen	Totaal	Mannen	Vrouwen	Totaal
Arrondissement Antwerpen	117	28	145	570	10	580
Arrondissement Mechelen	167	56	223	796	52	848
Arrondissement Turnhout	46	2	48	171	-	171
Provincie Antwerpen	330	86	416	1 537	62	1 599
Arrondissementen Brussel-Hoofdstad en Brussel-Randgemeenten	437	71	508	1 707	26	1 733
Arrondissement Halle-Vilvoorde	108	15	123	582	3	585
Arrondissementen Leuven en Nijvel	536	78	614	3 020	23	3 043
Provincie Brabant	1 081	164	1 245	5 309	52	5 361
Arrondissement Brugge	91	20	111	452	13	465
Arrondissement Kortrijk	44	21	65	316	11	327
Andere arrondissementen	50	16	66	364	20	384
Provincie West-Vlaanderen	185	57	242	1 132	44	1 176
Arrondissement Aalst	150	37	187	655	6	661
Arrondissement Dendermonde	129	37	166	423	9	432
Arrondissementen Gent en Eeklo	189	46	235	1 191	6	1 197
Arrondissement Oudenaarde	57	11	68	265	1	266
Arrondissement St-Niklaas	9	5	14	70	-	70
Provincie Oost-Vlaanderen	534	136	670	2 604	22	2 626
Arrondissement Charleroi	97	18	115	464	101	565
Arrondissement Thuin	13	4	17	85	6	91
Arrondissement Doornik	38	20	58	189	4	193
Andere arrondissementen	348	106	454	1 359	29	1 388
Provincie Henegouwen	496	148	644	2 097	140	2 237
Provincie Luik	380	100	480	1 084	106	1 190
Andere provincies	231	27	258	970	11	981
HET RIJK	3 237	718	3 955	14 733	437	15 170

(1) Vestigingshoofden verbonden door een arbeidsovereenkomst inbegrepen.

VERBRUIKTE STOFFEN EN PRODUCTEN

Omschrijving	Eenheid	Hoeveelheid	Waarde (1.000 F)
BRANDSTOFFEN EN ELEKTRISCHE ENERGIE			
Steenkolen	t	14 387	16 808
Steenkoolbriketten	t	217	318
Steenkoolcokes	t	12 348	14 650
Benzine en petroleum	t	15 417	78 195
Stookoliën	hl	787 102	90 355
Vloeibaar petroleumgas	t ₃	4 093	7 283
Steenkoolgas	m	280 662	801
Elektrische energie aangekocht of ontvangen door cessie	kWh	104 554 634	110 677
Andere	-	-	5 150
GRONDSTOFFEN			
I. Bestemd voor de fabricatie van bier of van mout :			
Gerstmout (aangekocht of ontvangen door cessie)	t	139 409	843 991
Maïsgrits	t	11 636	62 999
Gebroken rijst	t	13 152	79 686
Tarwe	t	2 107	10 993
Gerst en gerstkiemen	t	314 621	1 400 221
Andere meelsoorten	t	1 716	9 944
Saccharine	t	15	1 970
Gesuikerde stoffen	t	5 893	54 696
Hop (geconcentreerde extracten inbegrepen)	t	2 296	281 819
Water gekocht bij de distributie	hl	23 358 808	15 082
Koolzuuranhydride	t	1 100	9 898
Gemengde, versneden bieren	hl	1 581 189	677 866
Andere grondstoffen	-	-	3 952
II. Bestemd voor de fabricatie van andere dranken :			
Suiker	t	10 766	118 207
Saccharine	t	8	1 206
Andere gesuikerde stoffen	t	3 059	29 286
Essences, extracten, aroma's en geconcentreerde stoffen	t	567	61 698
Water	hl	1 638 018	1 241
Koolzuuranhydride	t	613	5 317
Andere scheikundige producten	-	-	10 379
Vers inlands fruit	t	3	79
Fruitsap	t	147	4 440
Kleurstoffen	t	137	2 202
Andere grondstoffen	-	-	11 502
ANDERE STOFFEN			
Vaten, bakken, flessen	-	-	237 521
Verpakkingsmiddelen	-	-	287 323
Verpakkingen en recipiënten n.e.g.	-	-	21 122
Smeermiddelen en vetten	t	391	8 337
Stoffen gebruikt voor onderhoud en herstelling	-	-	85 219
Kleine handwerktuigen, voertuigbanden en andere benodigheden niet elders genoemd	-	-	43 262
Caustische soda, wasmiddelen en andere scheikundige producten	-	-	44 769

STOFFEN AANGEKOCHT OM IN DEZELFDE VORM VOORTVERKOCHT TE WORDEN

Omschrijving	Eenheid	Hoeveelheid	Waarde (1 000 F)
Mout en gerst	t	21 431	122 286
Bieren	hl	770 682	936 708
Drinkwaters, limonades, orangeades, likeuren	hl	640 311	377 595

DIVERSE UITGAVEN

Omschrijving	Waarde (1 000 F)
Bedrag gefactureerd door derden voor onderhoud en herstelling van gebouwen, machines en vervoermiddelen	367 970
Bedrag gefactureerd aan de getelde vestigingen voor maakwerk verricht voor hun rekening	7 838
Bedrag van de accijnzen en overdrachttaks betaald op capsules en bandjes :	
- accijnzen	130 163
- overdrachttaks	66 146
Bedrag van de accijnzen en forfaitaire overdrachttaks betreffende de voor het jaar 1965 verklaarde grondstoffen :	
- accijnzen	1 345 883
- overdrachttaks	777 554
Bedrag van de accijnzen en van de overdrachttaks op een andere wijze geïnd	2 103
Fiscale zegels aangebracht op de verkoopfacturen (overdracht-, factuur-, en weeldetaksen)	29 211
Zegels aangebracht op de uitvoervergunningen, verkeersbelasting op de motorrijtuigen, gemeente- en provinciebelastingen	64 555
Onroerende voorheffing (provinciale en gemeentelijke opcentiemen inbegrepen)	41 454
Kosten van vervoer betaald aan derden en aangerekend buiten de aankoopfacturen om	100 511
Premies voor verzekering tegen brand, diefstal van autovoertuigen of tegen schade voortvloeiend uit auto-ongevallen	50 022
Diverse lasten (1)	1 132 306

(1) Deze post omvat geen afschrijvingen, intresten, huurprijzen of belastingen.

VERVAARDIGDE OF AFGEWERKTE PRODUCTEN, LEVERINGEN EN VOORRADEN

Produkten	Een- heid	Vervaardigde of afgewerkte produk- ten voor eigen rekening en voor derden (maakwerk) Hoeveelheid	Leveringen in België en aan het buitenland		Voorraad op 31 december 1965
			Hoeveelheid	Waarde (1 000 F) (af-fabriek)	
I. Brouwerijen, brouwerijen-mouterijen, mouterijen :					
Bieren	hl	12 085 122	11 971 087	10 344 571	1 795 457
Draf	t	146 728	146 423	78 781	-
Gist	t	7 223	7 158	8 419	..
Mout	t	246 591	231 267	1 558 605	29 894
Totaal	-	-	-	11 990 376	-
II. Andere dranken :					
Drinkwaters :					
a) spuitwater	hl	185 184	184 127	84 955	2 834
b) niet spuitwater	hl	11 651	11 906	3 996	117
Limonades, orangeades en andere soortgelijke dranken	hl	1 714 831	1 712 436	918 364	21 073
Andere afgewerkte producten	-	-	-	2 058	-
Totaal	-	-	-	1 009 373	-
III. Andere stoffen	-	-	-	57 033	-
Algemeen totaal	-	-	-	13 056 782	-

VERKOOP VAN STOFFEN AANGEKocht OM IN DEZELFDE VORM VOORVERKOCHT TE WORDEN

Omschrijving	Eenheid	Hoeveelheid	Waarde (1 000 F)
Mout en gerst	t	21 483	131 615
Bieren	hl	770 059	1 155 304
Drinkwaters, limonades, orangeades, likeuren, wijnen	hl	633 908	509 026

Totale waarde van de constructies voltooid in 1965, en ondernomen door de getelde vestigingen voor hun eigen gebruik, met hun eigen werkkrachten en buiten hun gewone activiteit (in 1 000 F) : 7 803

Bedrag ontvangen voor maakwerk, herstelling, onderhoud (in 1 000 F) : 16 577

Van verzekeringsmaatschappijen ontvangen schadevergoedingen voor geleden schade ten gevolge van brand, autodiefstal en auto-ongevallen (in 1 000 F) : 4 339

Waarde van de subsidies (in 1 000 F) : 127 012

Waarde van de produkten afgestaan aan andere vestigingen van de ondernemingen (in 1 000 F) : 20 119

WAARDE DER VOORRADEN EN DER PRODUKTEN IN BEWERKING

Omschrijving	Waarde (1 000 F)	
	op 1 januari 1965	op 31 december 1965
Brandstoffen, grondstoffen en andere in bewerking te stellen produkten	799 083	884 349
Afgewerkte produkten en afval	827 117	923 418
Dranken van alle aard en mout aangekocht om in dezelfde vorm voortver- kocht te worden	44 628	55 789
Produkten in bewerking en constructies in uitvoering	169 422	176 828

INVESTERINGEN

Vestigingen welke 20 of meer personen tewerkstellen

(1 000 F)

I. Investerings						II. Vermindering			
Nieuwe en gebruikte machines, uitrusting en voertuigen		Constructie van gebouwen en andere bouwwerken	Aankoop van bestaande gebouwen en van bebouwde en onbebouwde terreinen		Totaal	Sociale investeringen	Algemeen totaal	Verkoop van terreinen en cessie van gebruikte vaste kapitaalgoederen	
Totaal	waarvan transportmiddelen voor het vervoer van en naar het bedrijf		Totaal	waarvan onbebouwde terreinen				Totaal	waarvan onbebouwde terreinen
932 820	129 612	236 980	232 965	48 985	1 402 765	2 399	1 405 164	168 894	784
III. Afschrijvingen voor het geheel van het geïnvesteerd kapitaal						IV. Financiering van de investeringen			
Afschrijvingen op materieel en gereedschap			813 276		Financiering met eigen middelen van de ondernemingen			1 229 716	
Afschrijvingen op gebouwen en andere bouwwerken			182 406		Financiering met andere middelen dan deze van de ondernemingen			175 448	

NIJVERHEID VAN DE ZEEP, SYNTHETISCHE WASMIDDELEN, PARFUMERIEËN
EN SCHOONHEIDSPRODUCTEN

VESTIGINGEN WELKE 5 OF MEER WERKLIEDEN TEWERKSTELLEN

JAAR 1965

INDELING VAN DE VESTIGINGEN NAAR HET AANTAL TEWERKGESTELDE WERKLIEDEN OP 30 SEPTEMBER EN AANTAL
WERKLIEDEN PER BELANGRIJKHEIDSKLASSE DER VESTIGINGEN

Omschrijving	5 tot 9	10 tot 19	20 tot 49	50 of meer	Totaal
Aantal vestigingen	11	14	14	9	48
Aantal werklieden	66	182	442	1 838	2 528

AANTAL BEDIENDEN EN WERKLIEDEN TEWERKGESTELD IN DE VESTIGINGEN OP 31 MAART, 30 JUNI,
30 SEPTEMBER EN 31 DECEMBER

Personeel onderworpen aan de maatschappelijke zekerheid voor bedienden (incl. de vestigingshoofden verbonden door een arbeidsovereenkomst en de leerlingenbedienden)				Personeel onderworpen aan de maatschappelijke zekerheid voor werklieden (incl. leerjongens-werklieden, excl. huisarbeiders)			
Datum	Mannen	Vrouwen	Totaal	Datum	Mannen	Vrouwen	Totaal
31. 3.1965	1 269	551	1 820	31. 3.1965	1 256	1 330	2 586
30. 6.1965	1 268	551	1 819	30. 6.1965	1 217	1 296	2 513
30. 9.1965	1 261	555	1 816	30. 9.1965	1 219	1 309	2 528
31.12.1965	1 259	554	1 813	31.12.1965(1)	1 226	1 313	2 539

(1) Huisarbeiders inbegrepen

Aantal arbeidsuren door de werklieden en de leerjongens-werklieden daadwerkelijk in 1965 gepresteerd : 4 752 080 uren.

INDELING PER PROVINCIE VAN HET TEWERKGESTELD PERSONEEL OP 30 SEPTEMBER

Provincies	Bedienden			Werklieden		
	Mannen	Vrouwen	Totaal	Mannen	Vrouwen	Totaal
Brabant	815	368	1 183	761	1 023	1 784
Oost-Vlaanderen en West-Vlaanderen	38	15	53	104	52	156
Andere provincies	408	172	580	354	234	588
Het Rijk	1 261	555	1 816	1 219	1 309	2 528

PERSENEELUITGAVEN

Omschrijving	Waarde (1 000 F)
Bruto-wedden uitbetaald aan het personeel dat onderworpen is aan de maatschappelijke zekerheid voor bedienden	330 394
Bruto-lonen uitbetaald aan het personeel dat onderworpen is aan de maatschappelijke zekerheid voor werklieden, huisarbeiders inbegrepen	194 669
Werkgeversbijdragen aan de maatschappelijke zekerheid voor :	
- het personeel onderworpen aan de maatschappelijke zekerheid voor bedienden	45 839
- het personeel onderworpen aan de maatschappelijke zekerheid voor werklieden, huisarbeiders inbegrepen	55 213
Verzekeringspremies tegen arbeidsongevallen en tegen beroepsziekten	8 939
Andere personeelsuitgaven	85 766
Totaal	720 820

VERERUİKTE STOFFEN EN PRODUKTEN

Omschrijving	Einheid	Hoeveelheid	Waarde (1 000 F)
A. Brandstoffen en elektrische energie			
Steenkolen en steenkoolcokes	t	1 095	1 413
Benzine en petroleum	t	360	2 215
Stookoliën	hl	153 464	15 128
Steenkoolgas	m3	190 925	442
Elektrische energie aangekocht of ontvangen door cessie	kWh	12 086 764	12 717
Andere	-	-	504
Totaal	-	-	32 419
B. Grondstoffen			
I. Grondstoffen bestemd voor de fabricatie van zeep en synthetische wasmiddelen :			
1. Dierlijke vetten, oliën en vetzuren :			
Varkensvet en talk	t	3 423	40 130
Stearine	t	212	3 888
Andere vetzuren en vetten van dierlijke oorsprong	t	5 934	81 617
2. Plantaardige oliën en vetzuren :			
Neutrale oliën (ruwe)	t	1 806	26 614
Vetzuren van plantaardige oorsprong	t	10 632	126 190
Acid-oils	t	1 365	12 979
3. Verschillende stoffen :			
Zwavelzuur	t	7 053	14 382
Optische bleekmiddelen	t	151	33 792
Kleurstoffen	t	30	1 846
Kaliumcarbonaat	t	1 098	3 821
Natriumcarbonaat	t	10 494	25 259
Carboxyl-methyl-cellulose	t	529	11 808
Natriumchloride	t	2 079	3 714
Reukstoffen	t	264	72 931
Fosfaten	t	21 880	194 810
Sodaperboraat	t	8 863	99 959
Caustieke potas	t	2 427	10 604
Silicaten	t	10 407	27 681
Caustieke soda	t	5 657	20 859
Vette amiden	t	668	17 778
Gesulfoneerde vetalcohol en etherzouten van vetalcohol	t	2 079	39 503
Andere scheikundige produkten	-	-	64 446
Diverse	-	-	132 883
II. Grondstoffen bestemd voor de fabricatie van reukwerken en schoonheidsprodukten :			
Ethylalcohol	hl	6 814	57 677
Essences	t	83	38 158
Vaseline	t	40	476
Oliën, vetten en wolvet	t	48	985
Zinkoxyde	t	6	121
Gedistilleerd water	hl	2 639	209
Diverse	-	-	51 651
Totaal	-	-	1 216 771
C. Andere stoffen			
Verpakkingsmiddelen, recipiënten enz	-	-	553 602
Smeermiddelen	t	20	321
Stoffen gebruikt voor onderhoud en herstelling	-	-	8 030
Kleine handwerktuigen, voertuigbanden en andere behoeften niet elders genoemd	-	-	10 288
Totaal	-	-	572 241
Algemeen totaal	-	-	1 821 431

Totale inkoopwaarde van de goederen gekocht in 1965 om in dezelfde vorm voortgebracht of afgestaan te worden
(in 1 000 F) : 163 565

Omschrijving	Waarde (1 000 F)
Betalingen aan derden voor onderhoud en herstelling van gebouwen, machines en vervoermiddelen	25 817
Bedrag gefactureerd aan de getelde vestigingen voor het maakwerk verricht voor hun rekening	13 776
Fiscale zegels aangebracht op de verkoopfacturen (overdracht-, factuur- en weeldetaksen)	201 942
Zegels aangebracht op de uitvoervergunningen, verkeersbelasting op motorrijtuigen, gemeente- en provinciebelastingen	5 036
Onroerende voorheffing (provinciale en gemeentelijke opcentiemen inbegrepen)	5 064
Kosten betaald voor het vervoer uitgevoerd door derden en aangerekend buiten de aankoopfacturen om	33 847
Premies voor verzekering tegen brand, diefstal van autovoertuigen en schade voortvloeiend uit auto-ongevallen	6 148
Diverse lasten (1)	610 822

(1) Deze post omvat geen afschrijvingen, intresten, huurprijzen of belastingen

PRODUKTIE, LEVERINGEN EN VOORRADEN.

Omschrijving	E e n h e i d	Produkten vervaardigd in de vesti- gingen voor eigen reke- ning en maak- werk voor derden Hoeveelheid	Produkten geleverd in België en aan het buitenland		Voorraden op 31 december Hoeveelheid
			Hoeveelheid	Waarde (1 000 F)	
I. Zeep en synthetische wasmiddelen :					
Toilet-, parfumerie-, glycerinezeep en medicinale zeep	t	8 425	8 263	310 870	708
Scheerzeep (sticks, crème, poeder)	t	234	238	23 346	15
Shampoo	t	2 354	2 398	77 683	68
Zeep in blokken, platen of staven voor industrie	t	371	340	3 711	40
Huishoudzeep in stukken, schilfers, zeepvlokken en zeepnaalden voor industrie en voor huishoudelijk gebruik	t	6 249	6 577	94 849	396
Waspoeder verpakt voor kleinhandel	t	51 523	52 095	1 414 737	6 370
Waspoeder niet verpakt voor kleinhandel	t	14 076	13 722	157 871	1 054
Vloeibare produkten verpakt voor kleinhandel	t	12 103	12 065	306 503	763
Vloeibare produkten niet verpakt voor kleinhandel	t	717	731	10 782	63
Zachte zeep	t	18 952	18 751	178 587	641
Poederzeep 86 % vetzuren	t	449	442	6 463	..
Schuurpoeder en weekpoeder verpakt of niet, voor kleinhandel	t	17 316	17 531	165 505	1 206
Andere	-	-	-	157 180	-
II. Glycerine	t	..	348	4 641	48
III. Parfumerieën en schoonheidsprodukten :					
Tandpasta	t	784	778	89 016	82
Eau de Cologne	hl	3 574	3 553	87 545	368
Lavendelwater	hl	165	163	14 443	30
Parfumerieën, haarwater en azijn	hl	5 879	4 123	69 545	210
Brillantine	t	87	86	10 657	8
Crème	t	84	81	13 088	9
Rijst- en ander poeder	t	90	98	8 751	9
Fixateur	t	55	85	6 225	5
Lippenstift	t	3	2	9 898	1
Diverse en afval	-	-	-	133 768	-
Totaal	-	-	-	3 355 664	-

Waarde van de leveringen : { in België (in 1 000 F) : 2 826 985
{ aan het buitenland (in 1 000 F) : 528 679

Bedrag gefactureerd door de getelde vestigingen voor maakwerk, herstelling, onderhoud uitgevoerd voor derden (in 1 000 F) : 66 577

Totale waarde van de verkoop van goederen die de vestigingen verlaten hebben zonder er een bewerking ondergaan te hebben (in 1 000 F) : 228 578

Andere inkomsten (in 1 000 F) : 6 342

WAARDE DER VOORRADEN EN DER PRODUCTEN IN BEWERKING (in 1 000 F)

Omschrijving	op 1 januari	op 31 december
Brandstoffen, grondstoffen en andere in bewerking te stellen produkten	218 922	215 081
Afgewerkte produkten en afval	193 829	192 878
Goederen bestemd om voortverkocht te worden in dezelfde vorm als deze waarin ze aangekocht werden	29 111	36 826
Producten in bewerking	29 090	31 612

INVESTERINGEN

VESTIGINGEN WELKE 20 OF MEER PERSONEN TEWERKSTELLEN

(1 000 F)

I. Investerings						II. Vermindering	
Nieuwe en gebruikte machines, uitrusting en voertuigen		Constructie van gebouwen en andere bouwwerken	Aankoop van bestaande gebouwen en van bebouwde en onbebouwde terreinen	Totaal	Sociale investeringen	Algemeen totaal	Verkoop van terreinen en cessies van gebruikte vaste kapitaal-goederen
Totaal	waarvan transportmiddelen voor het vervoer van en naar het bedrijf						
72 325	14 575	36 516	3 811	112 652	3 101	115 753	5 921

III. Afschrijvingen voor het geheel van het geïnvesteerd kapitaal		IV. Financiering van de investeringen	
Afschrijvingen op materieel en gereedschap	65 002	Financiering met eigen middelen van de ondernemingen	115 753
Afschrijvingen op gebouwen en andere bouwwerken	16 234	Financiering met andere middelen dan deze van de ondernemingen	

JUTESPINNERIJEN

VESTIGINGEN WELKE 5 OF MEER WERKLIEDEN TEWERKSTELLEN

JAREN 1963, 1964 en 1965

INDELING VAN DE VESTIGINGEN VOLGENS HET AANTAL TEWERKGESTELDE WERKLIEDEN OP 30 SEPTEMBER EN AANTAL WERKLIEDEN PER BELANGRIJKHEIDSKLASSE DER VESTIGINGEN

Omschrijving	20 tot 99	100 tot 199	200 of meer	Totaal
Jaar 1963				
Aantal vestigingen	11	5	7	23
Aantal werklieden	786	621	2 583	3 990
Jaar 1964				
Aantal vestigingen	10	5	7	22
Aantal werklieden	720	635	2 548	3 903
Jaar 1965				
Aantal vestigingen	9	7	5	21
Aantal werklieden	643	908	2 230	3 781

AANTAL BEDIENDEN EN WERKLIEDEN TEWERKGESTELD IN DE VESTIGINGEN
OP 31 MAART, 30 JUNI, 30 SEPTEMBER EN 31 DECEMBER

Personeel onderworpen aan de maatschappelijke zekerheid voor bedienden (incl. de vestigingshoofden verbonden door een arbeidsovereenkomst en de leerlingen-bedienden)				Personeel onderworpen aan de maatschappelijke zekerheid voor werklieden (incl. leerjongens-werklieden)			
Datum	Mannen	Vrouwen	Totaal	Datum	Mannen	Vrouwen	Totaal
Jaar 1963				Jaar 1963			
31-3-1963	108	45	153	31-3-1963	2 031	1 925	3 956
30-6-1963	109	45	154	30-6-1963	1 944	1 852	3 796
30-9-1963	109	44	153	30-9-1963	2 035	1 955	3 990
31-12-1963	111	45	156	31-12-1963	2 133	1 987	4 120
Jaar 1964				Jaar 1964			
31-3-1964	109	51	160	31-3-1964	2 052	1 928	3 980
30-6-1964	111	49	160	30-6-1964	1 996	1 821	3 817
30-9-1964	113	51	164	30-9-1964	2 044	1 859	3 903
31-12-1964	116	53	169	31-12-1964	2 085	1 893	3 978
Jaar 1965				Jaar 1965			
31-3-1965	121	50	171	31-3-1965	2 055	1 887	3 942
30-6-1965	113	46	159	30-6-1965	1 915	1 802	3 717
30-9-1965	117	51	168	30-9-1965	1 967	1 814	3 781
31-12-1965	116	51	167	31-12-1965	2 056	1 808	3 864

Aantal arbeidsuren door de werklieden en de leerjongens-werklieden daadwerkelijk gepresteerd : jaar 1963 : 7 896 763
jaar 1964 : 7 856 266
jaar 1965 : 7 473 404

INDELING PER PROVINCIE EN PER ARRONDISSEMENT VAN HET TEWERKGESTELD PERSONEEL OP 30 SEPTEMBER

Provincies en arrondissementen	Bedienden			Werklieden		
	Mannen	Vrouwen	Totaal	Mannen	Vrouwen	Totaal
Jaar 1963						
Arrondissement Kortrijk (1)	19	7	26	236	241	477
Arrondissement Roeselare (2)	16	13	29	430	505	935
Provincie West-Vlaanderen	35	20	55	666	746	1 412
Arrondissementen Eeklo, Gent en Dendermonde (3)	32	9	41	741	653	1 394
Arrondissement St-Niklaas (4)	42	15	57	628	556	1 184
Provincie Oost-Vlaanderen	74	24	98	1 369	1 209	2 578
HET RIJK	109	44	153	2 035	1 955	3 990
Jaar 1964						
Arrondissement Kortrijk (1)	23	11	34	223	244	467
Arrondissement Roeselare (2)	16	12	28	392	475	867
Provincie West-Vlaanderen	39	23	62	615	719	1 334
Arrondissementen Eeklo, Gent en Dendermonde (3)	31	13	44	769	644	1 413
Arrondissement St-Niklaas (4)	43	15	58	660	496	1 156
Provincie Oost-Vlaanderen	74	28	102	1 429	1 140	2 569
HET RIJK	113	51	164	2 044	1 859	3 903
Jaar 1965						
Arrondissement Kortrijk (1)	29	13	42	227	263	490
Arrondissement Roeselare (2)	19	11	30	418	479	897
Provincie West-Vlaanderen	48	24	72	645	742	1 387
Arrondissementen Eeklo, Gent en Dendermonde (3)	33	16	49	814	673	1 487
Arrondissement St-Niklaas (4)	36	11	47	508	399	907
Provincie Oost-Vlaanderen	69	27	96	1 322	1 072	2 394
HET RIJK	117	51	168	1 967	1 814	3 781

(1) Betreft de stad Kortrijk en de gemeenten Lendeledede, Harelbeke, Waregem en Bissegem.

(2) Betreft enkel de stad Roeselare.

(3) Betreft de steden Eeklo en Gent en de gemeenten Berlare, Hamme en Zele.

(4) Betreft de stad Lokeren en de gemeente Temse.

PERSENEELUITGAVEN

Omschrijving	Waarde (1 000 F)		
	Jaar 1963	Jaar 1964	Jaar 1965
Bruto-wedden uitbetaald aan het personeel dat onderworpen is aan de maatschappelijke zekerheid voor bedienden	26 258	29 327	29 396
Bruto-lonen uitbetaald aan het personeel dat onderworpen is aan de maatschappelijke zekerheid voor werklieden	256 862	283 307	286 746
Werkgeversbijdragen aan de maatschappelijke zekerheid voor :			
het personeel onderworpen aan de maatschappelijke zekerheid voor bedienden	3 337	3 979	4 103
het personeel onderworpen aan de maatschappelijke zekerheid voor werklieden	64 901	77 962	82 082
Verzekeringspremies tegen arbeidsongevallen	5 540	6 115	6 641
Andere maatschappelijke lasten en aanvullende uitkeringen	6 462	9 952	13 212
Totaal	363 360	410 642	422 180

VERBRUIKTE GOEDEREN

Omschrijving	Eenheid	Jaar 1963		Jaar 1964		Jaar 1965	
		Hoeveelheid	Waarde (1 000 F)	Hoeveelheid	Waarde (1 000 F)	Hoeveelheid	Waarde (1 000 F)
A. Brandstoffen en elektrische energie							
Steenkolen	t	2 966	3 360	2 376	2 713	1 560	1 835
Benzine en petroleum	t	143	1 006	163	1 137	139	939
Andere brandstoffen	-	-	6 335	-	5 694	-	4 482
Elektrische energie (aangekocht of ontvangen door cessie)	kWh	38 346 102	37 008	40 170 964	39 172	40 673 329	39 683
B. Grondstoffen							
Ruwe jute uit Indië en Pakistan	t	69 104	910 898	70 438	904 460	66 013	936 735
Vezels uit Kongo en andere jute	t	12 132	111 873	11 936	105 091	14 764	148 810
Textiel-invetolie	t	5 217	19 159	5 483	18 575	5 298	17 571
Vetstoffen en zetmeelhoudende stoffen	t	63	618	127	1 404	135	1 474
Kleurstoffen en andere chemische produkten	t	27	333	20	242	26	589
Andere grondstoffen (1)	-	-	9 511	-	8 427	-	9 117
C. Andere stoffen							
Verpakkingsmiddelen, recipiënten, enz...	-	-	3 207	-	5 409	-	5 236
Smeermiddelen	t	91	717	88	803	101	825
Stoffen gebruikt voor onderhoud en herstelling; kleine handwerktuigen, voertuigbanden en andere benodigheden niet elders genoemd	-	-	7 278	-	6 486	-	9 707
Totaal	-	-	1 111 303	-	1 099 613	-	1 177 003

(1) Inbegrepen de totale inkoopwaarde van de goederen gekocht om in dezelfde vorm voortverkocht of afgestaan te worden

DIVERSE UITGAVEN

Omschrijving	Waarde (1 000 F)		
	Jaar 1963	Jaar 1964	Jaar 1965
Betalingen aan derden voor onderhoud en herstelling van gebouwen, machines en vervoermiddelen en bedrag gefactureerd voor het maakwerk verricht voor rekening van de getelde vestigingen	19 080	22 893	24 275
Fiscale zegels aangebracht op de verkoopfacturen (overdracht-, factuur- en weeldetaksen)	6 575	7 316	8 292
Zegels aangebracht op de uitvoervergunningen; verkeersbelastingen op de motorrijtuigen; onroerende voorheffing; gemeente- en provinciebelastingen	5 150	5 391	7 530
Kosten betaald voor vervoer uitgevoerd door derden en aangerekend buiten de aankoopfacturen om	12 567	13 253	14 211
Premies voor verzekering tegen brand, diefstal van autovoertuigen of tegen schade voortvloeiend uit auto-ongevallen	4 279	5 802	5 626
Diverse lasten (1)	23 844	24 608	29 362

(1) Deze post omvat geen afschrijvingen, intresten, huurprijzen of belastingen

PRODUKTIE, LEVERINGEN EN VOORRADEN

Omschrijving	Eenheid	Produkten vervaardigd of afgewerkt in de vestigingen Hoeveelheid	Aan andere afdelingen van de getelde vestigingen afgestane produkten Hoeveelheid	Geleverde produkten				Voorraad op 31 december Hoeveelheid
				bestemd voor België		bestemd voor het buitenland		
				Hoeveelheid	Waarde (1 000 F)	Hoeveelheid	Waarde (1 000 F)	
Jaar 1963								
Afgewerkte produkten :								
Garens nrs 10 tot 16	t	1 829	-	1 234	43 289	534	19 250	92
Garens nrs 2 tot 8	t	70 036	20 774	29 066	618 673	19 278	445 380	1 915
Grove garens (grover dan nr 2)	t	10 149	-	4 401	64 596	5 813	85 319	574
Totaal	t	82 014	20 774	34 701	726 558	25 625	549 949	2 581
Andere inkomsten (1)	-	-	-	-	14 967	-	-	-
Algemeen totaal	-	-	-	-	741 525	-	549 949	-
Jaar 1964								
Afgewerkte produkten :								
Garens nrs 10 tot 16	t	1 819	-	1 201	41 533	610	21 247	101
Garens nrs 2 tot 8	t	70 203	18 988	30 037	646 532	20 070	459 613	2 732
Grove garens (grover dan nr 2)	t	10 971	-	4 904	68 077	6 212	86 501	429
Totaal	t	82 993	18 988	36 142	756 142	26 892	567 361	3 262
Andere inkomsten (1)	-	-	-	-	15 439	-	-	-
Algemeen totaal	-	-	-	-	771 581	-	567 361	-
Jaar 1965								
Afgewerkte produkten :								
Garens nrs 10 tot 16	t	1 867	-	1 467	50 920	423	14 759	78
Garens nrs 2 tot 8	t	65 914	15 275	32 340	727 847	19 577	473 169	1 139
Grove garens (grover dan nr 2)	t	13 350	-	6 288	91 328	6 927	114 167	565
Totaal	t	81 131	15 275	40 095	870 095	26 927	602 095	1 782
Andere inkomsten (1)	-	-	-	-	19 138	-	-	-
Algemeen totaal	-	-	-	-	889 233	-	602 095	-

(1) Inbegrepen de totale waarde van de verkoop van goederen die de getelde vestigingen verlaten hebben zonder er een bewerking ondergaan te hebben.

Waarde van de produkten afgestaan aan andere afdelingen van de getelde vestigingen (in 1000 F) :

jaar 1963 : 421 503

jaar 1964 : 388 705

jaar 1965 : 332 005

WAARDE DER VOORRADEN EN DER PRODUKTEN IN BEWERKING (IN 1 000 F)

Omschrijving	Waarde (1 000 F)					
	Op 1.1.1963	Op 31.12.1963	Op 1.1.1964	Op 31.12.1964	Op 1.1.1965	Op 31.12.1965
A. Voorraden :						
Brandstoffen, grondstoffen en andere in bewerking te stellen produkten	360 652	317 985	317 785	369 710	369 710	399 418
Afgewerkte produkten en afval	32 553	41 820	41 820	58 281	58 281	36 641
B. Produkten in bewerking	27 860	35 736	35 686	30 475	30 475	33 029

INVESTERINGEN

Vestigingen welke 20 of meer personen tewerkstellen (1 000 F)

Jaren	I. Investerings					II. Vermindering	
	Nieuwe en gebruikte machines, uitrusting en voertuigen		Bouwwerken en aankoop van bestaande gebouwen en van bebouwde en onbebouwde terreinen	Totaal	Sociale investeringen	Algemeen totaal	Verkoop van terreinen en cessie van gebruikte vaste kapitaalgoederen
	Totaal	waarvan transportmiddelen voor het vervoer van en naar het bedrijf					
1963	145 685	2 894	35 139	180 824	190	181 014	6 958
1964	81 362	890	30 588 (1)	111 950	..	111 950	782
1965	79 077	1 188	37 479	116 556	1 201	117 757	1 273

III. Afschrijvingen voor het geheel van het geïnvesteerd kapitaal	1963	1964	1965	IV. Financiering van de investeringen	1963	1964	1965
Afschrijvingen op materieel en gereedschap	88 185	88 205	91 472	Financiering met eigen middelen van de ondernemingen	127 164		
Afschrijvingen op gebouwen en andere bouwwerken	12 410	13 651	16 026	Financiering met andere middelen dan deze van de ondernemingen en	53 850	111 950	117 757

(1) Sociale investeringen inbegrepen.

FABRICAGE VAN BAND, VLECHTEN, PASSEMENTWERK, BASTBAND EN
SOORTGELIJKE ARTIKELEN

Vestigingen welke 5 of meer werklieden tewerkstellen

JAAR 1965

INDELING VAN DE VESTIGINGEN NAAR HET AANTAL TEWERKGESTELDE WERKLIEDEN OP 30 SEPTEMBER EN AANTAL WERKLIEDEN PER BELANG-
RIJKHEIDSKLASSE DER VESTIGINGEN

Omschrijving	5 tot 9	10 tot 19	20 tot 49	50 tot 99	100 of meer	Totaal
Aantal vestigingen	15	14	18	10	4	61
Aantal werklieden	96	185	583	801	724	2 389

AANTAL BEDIENDEN EN WERKLIEDEN TEWERKGESTELD IN DE VESTIGINGEN OP 31 MAART, 30 JUNI, 30 SEPTEMBER EN 31 DECEMBER 1965

Personeel onderworpen aan de maatschappelijke zekerheid voor bedienden (incl. de vestigingshoofden verbonden door een arbeidsovereenkomst en de leerlingen-bedienden)				Personeel onderworpen aan de maatschappelijke zekerheid voor werklieden (incl. leerjongens-werklieden, excl. huisarbeiders)			
Datum	Mannen	Vrouwen	Totaal	Datum	Mannen	Vrouwen	Totaal
31.3.1965	133	129	262	31.3.1965	947	1 407	2 354
30.6.1965	132	130	262	30.6.1965	948	1 412	2 360
30.9.1965	136	141	277	30.9.1965	970	1 419	2 389
31.12.1965	138	139	277	31.12.1965	986	1 418	2 404
				huisarbeiders op 31.12.1965	1	104	105

Aantal arbeidsuren door de werklieden en de leerjongens-werklieden daadwerkelijk in 1965 gepresteerd : 4 585 324 uren

INDELING PER PROVINCIE EN PER ARRONDISSEMENT VAN HET TEWERKGESTELD PERSONEEL OP 30.9.1965

Provincies en arrondissementen	Bedienden			Werklieden		
	Mannen	Vrouwen	Totaal	Mannen	Vrouwen	Totaal
Arrondissement Aalst	17	35	52	160	302	462
Arrondissement Gent	36	40	76	359	482	841
Arrondissementen Dendermonde en Sint-Niklaas	25	15	40	180	121	301
Provincie Oost-Vlaanderen	78	90	168	699	905	1 604
Provincie West-Vlaanderen	7	10	17	78	112	190
Provincies Antwerpen, Brabant en Henegouwen	51	41	92	193	402	595
HET RIJK	136	141	277	970	1 419	2 389

PERSONEELSUITGAVEN

Omschrijving	Waarde (1 000 F)
Bruto-wedden uitbetaald aan het personeel dat onderworpen is aan de maatschappelijke zekerheid voor bedienden	37 432
Bruto-lonen uitbetaald aan het personeel dat onderworpen is aan de maatschappelijke zekerheid voor :	
werklieden	160 968
huisarbeiders	3 200
Werkgeversbijdragen aan de maatschappelijke zekerheid voor :	
bedienden	6 059
werklieden	46 058
huisarbeiders	920
Verzekeringspremies tegen arbeidsongevallen	2 964
Andere personeelsuitgaven	7 690
TOTAAL	265 291

VERBRUIKTE GOEDEREN

Omschrijving	Eenheid	Hoeveelheid	Waarde (1 000 F)
A. BRANDSTOFFEN EN ELEKTRISCHE ENERGIE			
Steenkolen	t	754	1 100
Steenkoolcokes	t	54	84
Benzine en petroleum	t	116	858
Stookoliën	hl	42 607	5 238
Elektrische stroom aangekocht of ontvangen door cessie	kWh	5 937 412	8 108
Steenkoolgas	m ³	22 619	66
Andere	-	-	91
Totaal	-	-	15 545
B. GRONDSTOFFEN			
Katoen	t	1 266	99 913
Vlas	t	18	1 508
Jute	t	282	6 933
Rayonnevezels	t	250	17 263
Rayonne	t	706	60 679
Garens van synthetische vezels	t	276	48 299
Wol	t	20	4 411
Andere textielprodukten en afval	t	59	20 705
Metaalgarens	t	24	4 980
Rubbergarens	t	212	24 857
Chemische produkten	t	77	5 221
Andere grondstoffen niet elders genoemd	-	-	5 021
Totaal	-	-	299 790
C. ANDERE STOFFEN			
Verpakkingsmiddelen, recipiënten, enz...	-	-	8 271
Smeermiddelen	t	41	591
Stoffen gebruikt voor onderhoud en herstelling	-	-	3 039
Kleine handwerktuigen, voertuigbanden en andere benodigdheden niet elders genoemd	-	-	665
Totaal	-	-	12 566
Algemeen totaal	-	-	327 901

Totale inkoopwaarde van de goederen gekocht om in dezelfde vorm voortverkocht of afgestaan te worden (1 000 F) : 41 446.

PERSONEELSUITGAVEN.

Omschrijving	Waarde (1 000 F)
Bedrag gefactureerd door derden voor onderhoud en herstelling van gebouwen, machines en vervoermiddelen	11 560
Bedrag gefactureerd aan de getelde vestigingen voor maakwerk verricht voor hun rekening	15 366
Bedrag der op de verkoopfacturen aangebrachte fiscale zegels (overdracht-, factuur- en weelde-taksen)	53 592
Bedrag van de op de uitvoervergunningen aangebrachte zegels, van de verkeersbelasting op de motorrijtuigen, van de gemeente en provinciebelastingen	1 392
Onroerende voorheffing (provinciale en gemeentelijke opcentiemen inbegrepen)	2 695
Kosten van vervoer uitgevoerd door derden en aangerekend buiten de aankoopfacturen om	5 648
Premies voor verzekering tegen brand, diefstal van autovoertuigen en tegen schade voortvloeiend uit auto-ongevallen	2 013
Diverse lasten (1)	38 650

PRODUKTIE, LEVERINGEN EN VOORRADEN

Omschrijving	Eenheid	Productie voor eigen rekening en maakwerk voor derden Hoeveelheid	Leveringen				Voorraden op 31 december 1965 Hoeveelheid
			Bestemd voor België		Bestemd voor het buitenland		
			Hoeveelheid	Waarde (1 000 F)	Hoeveelheid	Waarde (1 000 F)	
Elastische produkten :							
Band, vlechten en soortgelijke artikelen	t	371	270	50 797	89	16 008	25
Elastische weefsels, bretellen, kousophouders, kousebanden en soortgelijke artikelen	t	801	563	136 671	215	65 217	149
Niet elastische produkten :							
Band, vlechten en soortgelijke artikelen	t	1 217	809	231 888	448	81 471	92
Passementwerk	t	286	232	63 312	69	19 625	9
Veters	t	121	73	21 182	52	12 131	7
Bastband, kant, andere textielprodukten en afval	-	-	-	83 000	-	14 744	-
TOTAAL	-	-	-	586 850	-	209 196	-

WAARDE VAN DE VOORRADEN EN VAN DE PRODUKTEN IN BEWERKING (in 1 000 F)

Omschrijving	op 1 januari 1965	op 31 december 1965
Brandstoffen, grondstoffen en andere in bewerking te stellen produkten	89 040	89 157
Afgewerkte produkten	83 613	73 909
Goederen bestemd om voortverkocht te worden in dezelfde vorm als deze waarin ze aangekocht werden	3 901	3 480
Produkten in bewerking	19 423	31 383

(1) Deze post betreft geen afschrijvingen, intresten, huurprijzen of belastingen.

INVESTERINGEN

VESTIGINGEN WELKE 20 OF MEER PERSONEN TEWERKSTELLEN

(1 000 F)

I. INVESTERINGEN					II. VERMINDERING
Nieuwe en gebruikte machines, uitrusting en voertuigen		Constructie van gebouwen en andere bouwwerken	Aankoop van bestaande gebouwen en van bebouwde en onbebouwde terreinen	Algemeen totaal	Verkoop van terreinen en cessie van gebruikte vaste kapitaalgoederen
Totaal	waarvan transportmiddelen voor het vervoer van en naar het bedrijf				
38 078	476	2 126	3 221 (1)	43 425	2 796

III. Afschrijvingen voor het geheel van het geïnvesteerd kapitaal		IV. Financiering van de investeringen	
Afschrijvingen op materieel en gereedschap	31 151	Financiering met eigen middelen van de ondernemingen	33 551
Afschrijvingen op gebouwen en andere bouwwerken	4 291	Financiering met andere middelen dan deze van de ondernemingen	9 874

(1) Sociale investeringen inbegrepen.

KLEDING - EN CONFECTIENIJVERHEID

JAAR 1965

VESTIGINGEN WELKE 5 OF MEER WERKLIEDEN TEWERKSTELLEN

INDELING VAN DE VESTIGINGEN VOLGENS HET AANTAL TEWERKGESTELDE WERKLIEDEN OP 30 SEPTEMBER EN
AANTAL WERKLIEDEN PER BELANGRIJKHEIDSKLASSE DER VESTIGINGEN

Omschrijving	5 tot 9	10 tot 19	20 tot 49	50 tot 99	100 tot 199	200 of meer	Totaal
Aantal vestigingen	418	499	466	168	73	28	1 652
Aantal werklieden (1)	2 426	6 140	13 169	10 529	9 230	8 404	49 898

AANTAL BEDIENDEN EN WERKLIEDEN TEWERKGESTELD IN DE VESTIGINGEN OP 31 MAART, 30 JUNI,
30 SEPTEMBER EN 31 DECEMBER 1965

Personeel onderworpen aan de maatschappelijke zekerheid voor bedienden (incl. de vestigingshoofden verbonden door een arbeidsovereenkomst en de leerlingen-bedienden)				Personeel onderworpen aan de maatschappelijke zekerheid voor werklieden (incl. leerjongens-werklieden, excl. huisarbeiders)			
Datum	Mannen	Vrouwen	Totaal	Datum	Mannen	Vrouwen	Totaal
31. 3.1965	3 011	3 246	6 257	31. 3.1965	4 461	43 299	47 760
30. 6.1965	3 039	3 239	6 278	30. 6.1965	4 505	43 055	47 560
30. 9.1965	3 074	3 356	6 430	30. 9.1965	4 519	45 379	49 898
31.12.1965	3 113	3 377	6 490	31.12.1965	4 597	45 128	49 725
Huisarbeiders op 31.12.1965					709	3 983	4 692

Aantal arbeidsuren door de werklieden en de leerjongens-werklieden daadwerkelijk in 1965 gepresteerd : 91 826 261 uren.

INDELING PER SEKTIE VAN HET TEWERKGESTELD PERSONEEL OP 30 SEPTEMBER

Sekties (2)	Mannen			Vrouwen			Totaal		
	Bedienden (3)	Werklieden (4)		Bedienden (3)	Werklieden (4)		Bedienden (3)	Werklieden (4)	
		Huis- arbeiders	Andere		Huis- arbeiders	Andere		Huis- arbeiders	Andere
1. Bovenkleding voor heren en jongens	1 190	423	2 272	534	503	9 375	1 724	926	11 647
2. Beroeps- en werkkleding voor heren en dames	241	1	211	269	384	4 782	510	385	4 993
3. Sportkleding	46	-	21	34	50	499	80	50	520
4. Regenkleding	193	30	340	149	179	3 672	342	209	4 012
5. Bovenkleding voor dames en meisjes	439	225	591	1 105	1 209	9 467	1 544	1 434	10 058
6. Corsetten, bustehouders en gaines	174	4	115	305	519	2 401	479	523	2 516
7. Linnengoed :									
a) linnengoed voor heren en jongens, valse kragen	268	-	184	307	228	5 367	575	228	5 551
b) linnengoed voor dames en meisjes	34	-	34	50	29	1 437	84	29	1 471
c) luijmandartikelen en artikelen voor kinderen van minder dan vijf jaar	50	1	29	108	145	2 138	158	146	2 167
d) ander linnengoed	34	1	36	83	68	1 294	117	69	1 330
8. Dassen, hoofddoeken, sjerpen	36	8	15	27	106	116	63	114	131
9. Petten (inbegrepen hoofddeksels voor het leger en voor de openbare en private diensten)	27	-	58	28	46	394	55	46	402
10. Hoeden voor heren en dames (5)	21	1	86	34	58	423	55	59	509
11. Regen- en zonneschermen, tuinparasols	17	-	14	13	18	184	30	18	198
12. Andere produkten	304	15	513	310	441	3 880	614	456	4 393
Totaal	3 074	709	4 519	3 356	3 983	45 379	6 430	4 692	49 898

(1) Huisarbeiders niet inbegrepen.

(2) De vestigingen welke meer dan één afdeling omvatten werden gerangschikt op basis van hun voornaamste bedrijvigheid.

(3) Personeel onderworpen aan de maatschappelijke zekerheid voor bedienden, het leidend personeel inbegrepen.

(4) Personeel onderworpen aan de maatschappelijke zekerheid voor werklieden.

(5) De rubrieken betreffende de "hoedenmakerij" omvatten niet de cijfers van de viltnijverheid.

PERSONEELSUITGAVEN

Omschrijving	Waarde (1 000 F)
Bruto-wedden uitbetaald aan het personeel dat onderworpen is aan de maatschappelijke zekerheid voor bedienden	793 397
Bruto-lonen uitbetaald aan het personeel dat onderworpen is aan de maatschappelijke zekerheid voor:	
-werklieden	2 706 581
-huisarbeiders	209 833
Werkgeversbijdragen aan de maatschappelijke zekerheid voor :	
a) het personeel onderworpen aan de maatschappelijke zekerheid voor bedienden	144 478
b) het personeel onderworpen aan de maatschappelijke zekerheid voor :	
-werklieden	774 099
-huisarbeiders	57 501
Verzekeringspremies tegen arbeidsongevallen	51 276
Verzekeringspremies tegen beroepsziekten	1 625
Andere personeelsuitgaven	98 194
Totaal	4 836 984

INDELING PER PROVINCIE EN PER ARRONDISSEMENT VAN HET TEWERKGESTELD PERSONEEL OP 30.9.1965 (1)

Arrondissementen en provincies	Bedienden			Werklieden		
	Mannen	Vrouwen	Totaal	Mannen	Vrouwen	Totaal
Arrondissement Antwerpen (2)	155	186	341	274	2 247	2 521
Arrondissement Mechelen (3)	75	50	125	172	1 339	1 511
Arrondissement Turnhout (4)	123	102	225	112	2 238	2 350
Provincie Antwerpen	353	338	691	558	5 824	6 382
Arrondissement Brussel Hoofdstad (5)	1 047	1 378	2 425	1 714	8 204	9 918
Arrondissement Halle-Vilvoorde (6)	67	54	121	76	1 031	1 107
Arrondissement Leuven (7)	126	92	218	153	1 370	1 523
Arrondissement Nijvel	16	21	37	11	396	407
Provincie Brabant	1 256	1 545	2 801	1 954	11 001	12 955
Arrondissement Brugge (8)	51	73	124	33	957	990
Arrondissement Kortrijk (9)	88	144	232	155	3 408	3 563
Arrondissement Roeselare (10)	34	43	77	52	1 060	1 112
Andere arrondissementen (11)	48	66	114	71	1 625	1 696
Provincie West-Vlaanderen	221	326	547	311	7 050	7 361
Arrondissement Aalst (12)	119	128	247	248	3 353	3 601
Arrondissement Dendermonde (13)	77	104	181	89	1 862	1 951
Arrondissement Gent (14)	118	164	282	140	3 081	3 221
Arrondissement Oudenaarde (15)	114	80	194	91	2 279	2 370
Arrondissementen Eeklo en St-Niklaas (16)	62	99	161	114	1 579	1 693
Provincie Oost-Vlaanderen	490	575	1 065	682	12 154	12 836
Arrondissement Charleroi	40	31	71	43	773	816
Arrondissement Bergen (17)	30	32	62	22	651	673
Arrondissement Thuin (18)	368	139	507	529	2 578	3 107
Arrondissement Doornik (19)	29	24	53	16	386	402
Arrondissementen Aat, Moeskroen en Zinnik	48	34	82	85	725	810
Provincie Henegouwen	515	260	775	695	5 113	5 808
Arrondissement Luik (20)	77	144	221	96	991	1 087
Andere arrondissementen	22	24	46	21	186	207
Provincie Luik	99	168	267	117	1 177	1 294
Provincie Limburg (21)	88	105	193	161	2 662	2 823
Provincies Luxemburg en Namen	52	39	91	41	398	439
Het Rijk	3 074	3 356	6 430	4 519	45 379	49 898

- (1) Enkel de lokaliteiten, waar er 250 werklieden of meer werden geteld, werden in de volgende nota's opgenomen.
- (2) Betreft voornamelijk Antwerpen.
- (3) Betreft voornamelijk Lier.
- (4) Betreft voornamelijk Turnhout.
- (5) Betreft voornamelijk de Brusselse agglomeratie.
- (6) Betreft voornamelijk Merchtem en Vilvoorde.
- (7) Betreft voornamelijk Leuven en Aarschot.
- (8) Betreft voornamelijk Brugge.
- (9) Betreft voornamelijk Kortrijk, Morssele, Deerlijk en Lauwe.
- (10) Betreft voornamelijk Roeselare en Gits.
- (11) Betreft voornamelijk Poperinge, Oostrozebeke en Wingene.
- (12) Betreft voornamelijk Aalst, Denderleeuw en Geraardsbergen.
- (13) Betreft voornamelijk Schellebelle, Lebbeke en Wettereh.
- (14) Betreft voornamelijk Deinze, Gent en St-Amandsberg.
- (15) Betreft voornamelijk Ronse, Nederbrakel en Oudenaarde.
- (16) Betreft voornamelijk Sint-Niklaas en Lokeren.
- (17) Betreft voornamelijk Frameries.
- (18) Betreft voornamelijk Binche.
- (19) Betreft voornamelijk Doornik.
- (20) Betreft voornamelijk Luik.
- (21) Betreft voornamelijk Genk, Hasselt, Neerpelt, Bilzen en Mechelen-aan-de-Maas.

VERBRUIKTE STOFFEN

Omschrijving	Eenheid	Hoeveelheid	Waarde (1 000 F)
I. Brandstoffen en elektrische energie			
Steenkolen	t	4 396	8 863
Steenkoolbriketten	t	48	97
Steenkoolcokes	t	262	415
Benzine en petroleum	t	2 384	19 075
Stookoliën	hl	270 336	43 973
Vloeibaar petroleumgas	t	194	843
Steenkoolgas	m3	1 730 843	4 180
Elektrische energie aangekocht of ontvangen door cessie	kWh	35 303 429	65 035
Andere	-	-	679
Totaal	-	-	143 160
II. Grondstoffen			
1. Weefsels en benodigheden :			
a) Verbruik in de getelde vestigingen voor de confectie voor eigen rekening (incl. het verbruik van benodigheden voor maakwerk)	-	-	8 126 581
b) Aangekocht om in dezelfde vorm voortverkocht te worden	-	-	408 562
2. Geconfectioneerde artikelen door de getelde vestigingen aangekocht om in die vorm of eventueel na een kleine verbetering voortverkocht te worden			
	-	-	355 192
Totaal	-	-	8 890 335
III. Andere stoffen			
Verpakkingsmiddelen, recipiënten, enz...	-	-	112 107
Smeermiddelen	-	-	1 532
Stoffen gebruikt voor onderhoud en herstelling	-	-	19 093
Kleine handwerktuigen, voertuigbanden en andere aldus niet genoemde benodigheden	-	-	18 894
Totaal	-	-	151 626
Algemeen totaal	-	-	9 185 121

DIVERSE UITGAVEN

Omschrijving	Waarde (1 000 F)
Betalingen aan derden voor onderhoud en herstelling van gebouwen, machines en vervoermiddelen	127 788
Bedrag gefactureerd aan de getelde vestigingen voor maakwerk verricht voor hun rekening	655 219
Bedrag der fiscale zegels aangebracht op de verkoopfacturen (overdracht -, factuur- en weelde-taksen)	823 844
Bedrag der zegels aangebracht op de uitvoervergunningen, verkeersbelastingen op de motorrijtuigen; gemeente- en provinciebelastingen	19 974
Onroerende voorheffing (provinciale en gemeentelijke opcentiemen inbegrepen)	16 223
Kosten betaald voor het vervoer uitgevoerd door derden en aangerekend buiten de aankoopfacturen om	74 468
Premies voor verzekering tegen brand, diefstal van autovoertuigen of tegen schade voortvloeiend uit auto-ongevallen	39 269
Diverse lasten (1)	731 904

(1) Deze post omvat geen afschrijvingen, intresten, huurprijzen of belastingen.

LEVERINGEN (in 1 000 F) (1) (vervolg)

Omschrijving	Bestemd voor België	Bestemd voor het buitenland
VI. Keurslijven, gaines, bustehouders :		
Corsetten, keurslijven voor meisjes, gaines, gordels	303 277	115 701
Bustehouders	300 647	111 304
Totaal	830 929	
VII. Binnenkleding :		
Voor dames en meisjes	120 506	36 145
Andere	20 164	403
Totaal	177 218	
VIII. Sportkleding :		
Badpakken en -broekjes	30 680	(2)
Andere artikelen	171 355	70 478
Totaal	272 513	
IX. Luiersmandartikelen voor kinderen van minder dan vijf jaar :		
Schortjes, broekschortjes, kleejdjes	168 393	192 361
Mantels, kostumes, broekjes	79 348	50 019
Wiegarnituren	47 342	10 758
Andere artikelen, n.e.g.	30 217	2 333
Totaal	580 771	
B. Kleding van breigoed (3) :		
Bovenkleding van gebreide stoffen	134 420	46 665
Onderbroeken, broekjes, lijfjes en singlets	20 619	(2)
Hemden en combinaisons	170 732	31 696
Broeken en cache-sexe	51 253	4 475
Andere artikelen n.e.g.	36 302	10 465
Totaal	506 627	
C. Vesten, bloesons, mantels in hertsleder, in leder of in soortgelijke stoffen	210 395	252 238
D. Kledingtoebehoren :		
Stoffen handschoenen, hoofddoeken, sjerpen	40 814	13 967
Dassen	93 767	3 699
Regen- en zonneschermen en tuinparasols	114 164	22 391
Bloemen en pluimen	3 116	(2)
Andere kunstbloemen	13 001	(2)
Andere artikelen n.v.a.	39 138	(2)
Schouderstukken, sous-bras	17 628	(2)
Totaal	361 685	
E. Hoeden (4) :		
Dameshoeden van vilt	17 444	13 022
Andere hoeden voor dames	63 262	40 433
Petten voor burgerkleding	62 985	13 660
Herenhoeden van vilt	8 768	(2)
Andere hoeden voor heren	2 992	(2)
Hoofddeksels voor het leger, de openbare en private administratieve diensten	9 138	(2)
Baskische mutsen	1 572	(2)
Andere hoofddeksels	13 358	(2)
Totaal	246 634	

- (1) Inbegrepen confectieartikelen aangekocht om in dezelfde vorm of eventueel na een kleine verbetering voortverkocht te worden.
- (2) De leveringen aan het buitenland werden bij de leveringen in België gevoegd.
- (3) Deze rubriek omvat niet de cijfers betreffende de breigoednijverheid (ondernemingen die zelf uit garen gebreide stoffen of breigoedartikelen vervaardigen).
- (4) Deze rubriek omvat niet de cijfers betreffende de viltnijverheid (bedrijven waar hoeden voor heren vervaardigd worden uitgaande van de vezel).

LEVERINGEN (in 1 000 F) (1) (vervolg)

Omschrijving	Bestemd voor België	Bestemd voor het buitenland
F. Niet voor kleding bestemde confectieartikelen :		
Huishoudlinnen (3):		
Beddelakens	252 376	53 865
Slopen	63 176	8 167
Handdoeken en servetten	14 679	745
Tafellakens en kleedjes	15 472	950
Gewatteerde bedspreiën, eiderdons	113 560	53 972
Dekzeilen en tenten	135 451	85 692
Gordijnen en rolgordijnen	100 700	(2)
Zakdoeken	41 596	2 452
Andere artikelen n.e.g.	58 963	8 181
Totaal		1 009 997
G. Mechanisch borduurwerk (macramékant inbegrepen)	22 251	22 878
H. Andere niet elders vernoemde geconfectioneerde artikelen	260 885	111 085
I. Afval	1 150	18
Algemeen totaal		15 983 778

Omschrijving	Waarde (1 000 F)
Totale waarde der leveringen: in België	12 755 809
aan het buitenland	3 227 969
Bedrag gefactureerd aan andere vestigingen voor maakwerk, onderhoud, herstelling	1 387 105
Van verzekeringsmaatschappijen ontvangen vergoedingen voor schade veroorzaakt door brand, diefstal van autovoertuigen of auto-ongevallen	6 760
Andere inkomsten	4 698

WAARDE DER VOORRADEN EN DER PRODUCTEN IN BEWERKING (in 1 000 F)

Omschrijving	op 1.1.1965	op 31.12.1965
A. Voorraden :		
Brandstoffen, grondstoffen en andere in bewerking te stellen produkten	1 725 499	1 733 543
Afgewerkte produkten en afval	1 229 138	1 262 491
Goederen bestemd om voortverkocht te worden in dezelfde vorm als deze waarin ze aangekocht werden	173 513	194 152
B. Produkten in bewerking	170 187	191 744

- (1) Inbegrepen confectieartikelen om in dezelfde vorm of eventueel na een kleine verbetering voortverkocht te worden.
(2) De leveringen aan het buitenland werden bij de leveringen in België gevoegd.
(3) De cijfers betreffende de weverijen van vlas en katoen welke dergelijke artikelen klaar voor het verbruik vervaardigen, niet inbegrepen.

INVESTERINGEN

VESTIGINGEN WELKE 20 OF MEER PERSONEN HEBBEN TEWERKGESTELD

(1 000 F)

I. Investerings						II. Vermindering		
Nieuwe en gebruikte machines, uitrustingen en voertuigen		Constructie van gebouwen en andere bouwwerken	Aankoop van bestaande gebouwen en van bebouwde en onbebouwde terreinen		Totaal	Sociale investeringen	Algemeen totaal	Verkoop van terreinen en cessie van gebruikte vaste kapitaalgoederen
Totaal	waarvan transportmiddelen voor het vervoer van en naar het bedrijf		Totaal	waarvan onbebouwde terreinen				
259 796	43 403	132 626	29 265	1 388	421 687	16 985	438 672	19 536

III. Afschrijvingen voor het geheel van het geïnvesteerd kapitaal		IV. Financiering van de investeringen	
Afschrijvingen op materieel en gereedschap	212 101	Financiering met eigen middelen van de ondernemingen	331 631
Afschrijvingen op gebouwen en andere bouwwerken	55 379	Financiering met andere middelen dan deze van de ondernemingen	107 041

NIJVERHEID DER NON-FERROMETALEN

VESTIGINGEN VOOR DE PRODUKTIE EN DE VERWERKING

VESTIGINGEN WELKE 20 OF MEER WERKLIEDEN TEWERKSTELLEN (1)

Jaar 1965

INDELING DER VESTIGINGEN VOLGENS HET AANTAL TEWERKGESTELDE WERKLIEDEN OP 30 SEPTEMBER EN AANTAL WERKLIEDEN PER BELANGRIJKHEIDSKLASSE DER VESTIGINGEN

Omschrijving	20 tot 49	50 tot 99	100 tot 199	200 of meer	Totaal
Aantal vestigingen	22	10	8	20	60
Aantal werklieden	673	654	1 207	15 287	17 821

AANTAL BEDIENDEN EN WERKLIEDEN TEWERKGESTELD IN DE VOORTBRENGENDE VESTIGINGEN OP 31 MAART, 30 JUNI, 30 SEPTEMBER EN 31 DECEMBER 1965

Personeel onderworpen aan de maatschappelijke zekerheid voor bedienden (incl. de vestigingshoofden verbonden door een arbeidsovereenkomst en de leerlingen-bedienden)				Personeel onderworpen aan de maatschappelijke zekerheid voor werklieden (incl. leerjongens-werklieden)			
Datum	Mannen	Vrouwen	Totaal	Datum	Mannen	Vrouwen	Totaal
31. 3.1965	1 935	163	2 098	31. 3.1965	8 566	212	8 778
30. 6.1965	1 945	167	2 112	30. 6.1965	8 781	214	8 995
30. 9.1965	1 963	168	2 131	30. 9.1965	8 646	226	8 872
31.12.1965	1 976	172	2 148	31.12.1965	8 701	232	8 933

Aantal arbeidsuren door het geheel van de werklieden en de leerjongens-werklieden daadwerkelijk in 1965 gepresteerd : 18 331 775

AANTAL BEDIENDEN EN WERKLIEDEN TEWERKGESTELD IN DE VERWERKENDE VESTIGINGEN OP 31 MAART, 30 JUNI, 30 SEPTEMBER EN 31 DECEMBER 1965

Personeel onderworpen aan de maatschappelijke zekerheid voor bedienden (incl. de vestigingshoofden verbonden door een arbeidsovereenkomst en de leerlingen-bedienden)				Personeel onderworpen aan de maatschappelijke zekerheid voor werklieden (incl. leerjongens-werklieden)			
Datum	Mannen	Vrouwen	Totaal	Datum	Mannen	Vrouwen	Totaal
31. 3.1965	1 360	343	1 703	31. 3.1965	8 189	881	9 070
30. 6.1965	1 364	339	1 703	30. 6.1965	8 045	855	8 900
30. 9.1965	1 374	359	1 733	30. 9.1965	8 121	828	8 949
31.12.1965	1 371	363	1 734	31.12.1965	7 927	797	8 724

Aantal arbeidsuren door het geheel van de werklieden en de leerjongens-werklieden daadwerkelijk in 1965 gepresteerd : 17 856 342

(1) Op basis van de maandelijkse statistiek, vertegenwoordigden de vestigingen welke minder dan 20 werklieden tewerkstelden tijdens december 1965 ongeveer 1,9% van het totaal aantal voor deze maand getelde werklieden

PERSONEELSUITGAVEN

Omschrijving	Waarde (1 000 F)
Bruto-wedden uitbetaald aan het personeel dat onderworpen is aan de maatschappelijke zekerheid voor bedienden (voortbrengende en verwerkende vestigingen)	778 541
Bruto-lonen uitbetaald aan het personeel dat onderworpen is aan de maatschappelijke zekerheid voor werklieden (voortbrengende en verwerkende vestigingen)	2 018 041
Werkgeversbijdragen aan de maatschappelijke zekerheid voor het personeel onderworpen aan de maatschappelijke zekerheid :	
voor bedienden { voortbrengende vestigingen	58 248
{ verwerkende vestigingen	45 729
voor werklieden { voortbrengende vestigingen	291 478
{ verwerkende vestigingen	275 627
Andere personeelsuitgaven { voortbrengende vestigingen	246 632
{ verwerkende vestigingen	239 661
Totaal	3 953 957

VERBRUIKTE STOFFEN

Omschrijving	Eenheid	Hoeveelheid
A. Brandstoffen en elektrische energie		
Steenkolen	t	237 602
Cokes en steenkoolagglomeraten	t	108 083
Stookoliën	hl	2 501 191
Elektrische stroom aangekocht of voortgebracht in de vestigingen	kWh	769 152 000
Benzine en petroleum	t	3 457
B. Grondstoffen		
1. Voortbrengende vestigingen :		
Ertsen en concentraten, matten, lingots, schroot, assen, slakken, metaal-slakken, metaalafval en andere bijprodukten	t	815 372
2. Verwerkende vestigingen :		
Eenvoudige metalen en legeringen	t	262 779

PRODUKTIE EN VERKOOP

Omschrijving	Productie (ton)	Verkoop (1 000 F)
1. Productie (maakloonwerk inbegrepen) en verkoop van de voortbrengende vestigingen :		
Zink en legeringen	266 519	3 180 543
Lood en legeringen	110 661	611 329
Koper en legeringen	309 866	1 462 786
Edele metalen	444	255 642
Andere metalen en legeringen	12 371	483 919
Scheikundige produkten, matten, spijs, assen, metaalslakken, afval	-	503 750
Totaal	-	6 497 969
2. Productie (maakloon inbegrepen) en verkoop van de verwerkende vestigingen :		
Koper en legeringen	160 997	4 322 359
Lood en legeringen	21 593	397 583
Aluminium en legeringen	129 756	3 718 300
Andere metalen en edele metalen	45 174	1 207 194
Metaalslakken, slakken, oxyden, hamerslag, afval	-	71 119
Totaal	-	9 716 555
waaronder voor :		
Draden (machinedraad niet inbegrepen)	27 362	1 013 066
Staven en profielijzers	52 337	1 602 476
Platen en banden	151 294	3 798 300
Buizen en pijpen	21 631	847 593
Machinedraad, extra dunne platen, andere produkten en edele metalen	94 715	1 791 626
Produkten bekomen door gieterij (in zand, in coquille en onder druk gegoten)	10 181	592 375

INVESTERINGEN

VESTIGINGEN WELKE 20 OF MEER PERSONEN TEWERKSTELLEN

(1 000 F)

I. Investerings							II. Vermindering	
Nieuwe en gerbuikte machines, uitrusting en voertuigen		Constructie van gebouwen en andere bouwwerken	Aankoop van bestaande gebouwen en van bebouwde en onbebouwde terreinen		Totaal	Sociale investeringen	Algemeen totaal	Verkoop van terreinen en cessie van gebruikte vaste kapitaalgoederen
Totaal	waarvan transportmiddelen voor het vervoer van en naar het bedrijf		Totaal	waarvan onbebouwde terreinen				
1 138 857	16 997	123 276	49 781	32 033	1 311 914	13 362	1 325 276	56 590
III. Afschrijvingen voor het geheel van het geïnvesteerd kapitaal					IV. Financiering van de investeringen			
Afschrijvingen op materieel en gereedschap			659 941		Financiering met eigen middelen van de ondernemingen			1 123 008
Afschrijvingen op gebouwen en andere bouwwerken			87 661		Financiering met andere middelen dan deze van de ondernemingen			202 268

VALORISATIENIJVERHEID VAN OUD IJZER EN OUDE METALEN

VESTIGINGEN MET 5 OF MEER WERKLIEDEN.

JAAR 1965

INDELING VAN DE VESTIGINGEN VOLGENS HET AANTAL TEWERKGESTELDE WERKLIEDEN OP 30 SEPTEMBER 1965
EN AANTAL WERKLIEDEN PER BELANGRIJKHEIDSKLASSE DER VESTIGINGEN

Omschrijving	5 tot 9	10 tot 19	20 tot 49	50 of meer	Totaal
Aantal vestigingen	20	18	25	7	70
Aantal werklieden	131	247	758	837	1 973

AANTAL BEDIENDEN EN WERKLIEDEN TEWERKGESTELD IN DE VESTIGINGEN
OP 31 MAART, 30 JUNI, 30 SEPTEMBER EN 31 DECEMBER 1965

Personeel onderworpen aan de maatschappelijke zekerheid voor bedienden (incl. de vestigingshoofden verbonden door een arbeidsovereenkomst en de leerlingen-bedienden)				Personeel onderworpen aan de maatschappelijke zekerheid voor werklieden (incl. leerjongens-werklieden, excl. huisarbeiders)			
Datum	Mannen	Vrouwen	Totaal	Datum	Mannen	Vrouwen	Totaal
31. 3.1965	187	79	266	31. 3.1965	1 890	38	1 928
30. 6.1965	187	81	268	30. 6.1965	1 877	39	1 916
30. 9.1965	189	87	276	30. 9.1965	1 935	38	1 973
31.12.1965	188	91	279	31.12.1965	1 834	37	1 871

Aantal arbeidsuren door de werklieden en de leerjongens-werklieden daadwerkelijk in 1965 gepresteerd : 3 751 455 uren.

PERSONEELSUITGAVEN

Omschrijving	Waarde (1 000 F)
Bruto-wedden uitbetaald aan het personeel dat onderworpen is aan de maatschappelijke zekerheid voor bedienden	40 840
Bruto-lonen uitbetaald aan het personeel dat onderworpen is aan de maatschappelijke zekerheid voor werklieden	170 637
Werkgeversbijdragen aan de maatschappelijke zekerheid voor :	
- het personeel onderworpen aan de maatschappelijke zekerheid voor bedienden	6 195
- het personeel onderworpen aan de maatschappelijke zekerheid voor werklieden	48 472
Verzekeringspremies tegen arbeidsongevallen	16 475
Verzekeringspremies tegen beroepsziekten	39
Andere personeelsuitgaven	13 648
Totaal	296 306

VERBRUIKTE GOEDEREN EN STOFFEN

Omschrijving	Eenheid	Hoeveelheid	Waarde (1 000 F)
A. Brandstoffen en elektrische energie			
Steenkolen	t	203	343
Steenkoolbriketten	t	182	267
Steenkoolcokes	t	294	353
Benzine en petroleum	t	938	6 947
Stookoliën	hl	23 887	4 364
Vloeibaar petroleumgas	t	251	1 542
Steenkoolgas	m3	23 185	69
Zuurstof	m3	1 584 697	11 449
Elektrische energie	kWh	7 188 312	10 206
Andere	-	-	1 084
B. Andere stoffen (uitgezonderd ijzerschroot en oude metalen)			
Verpakkingsmiddelen, recipiënten, enz.	-	-	247
Smeermiddelen	kg	142 475	2 010
Stoffen gebruikt voor onderhoud en herstelling	-	-	4 928
Kleine handwerktuigen, voertuigbanden en andere benodigdheden niet elders genoemd	-	-	3 267
Totaal	-	-	47 076

AANKOOP VAN SCHROOT EN VAN OUDE METALEN

Omschrijving	Eenheid	Goederen bewerkt of niet (inbegrepen de goederen bestemd voor rechtstreekse voortverkoop)		Vorraden op 31.12.1965
		Hoeveelheid	Waarde (1 000 F)	Hoeveelheid
IJzerschroot (ijzer, gietijzer, staal, inbegrepen scraps)	t	1 072 436	1 449 393	15 216
Opnieuw gebruikt ijzer en staal	t	6 365	11 012	-
Oude non-ferrometalen	t	28 896	672 198	269
Totaal	t	1 107 697	2 132 603	15 485

Aankoopwaarde van de grondstoffen gekocht in 1965 en bestemd voor de rechtstreekse voortverkoop (in 1000 F): 165 795

DIVERSE UITGAVEN

Omschrijving	Waarde (1 000 F)
Betalingen aan derden voor onderhoud en herstelling van gebouwen, machines en vervoermiddelen	33 322
Gefactureerd bedrag voor maakwerk verricht voor rekening van de getelde vestigingen	9 408
Fiscale zegels aangebracht op de verkoopfacturen (overdracht-, factuur- en weeldetaksen)	41 519
Zegels aangebracht op de uitvoervergunningen; de verkeersbelasting op de motorrijtuigen; de gemeente- en provinciebelastingen	4 909
Onroerende voorheffing (provinciale en gemeentelijke opcentiemen inbegrepen)	1 052
Kosten betaald voor het vervoer uitgevoerd door derden en aangerekend buiten de aankoopfacturen om	76 538
Premies voor verzekering tegen brand, diefstal van autovoertuigen of tegen schade voortvloeiend uit auto-ongevallen	4 753
Diverse lasten (1)	34 374

(1) Deze post omvat geen afschrijvingen, intresten, huurprijzen of belastingen.

LEVERINGEN EN VOORRADEN

Omschrijving	Eenheid	Op de binnenlandse markt				Voor de uitvoer zonder ander onderscheid		Voorraad op 31 december
		Voor het rechtstreekse verbruik		Voor de handel		Hoeveelheid	Waarde (1 000 F)	Hoeveelheid
		Hoeveelheid	Waarde (1 000 F)	Hoeveelheid	Waarde (1 000 F)			
A. IJzerschroot								
1. IJzer en staal :								
voor hoogovens	t	136 078	195 375	94 383	131 829	128 846	213 784	102 344
voor convertoren en voor Martinovens	t	133 492	233 442	83 290	135 379	105 185	200 813	16 306
voor elektrische ovens	t	73 620	133 265	36 830	61 767	30 752	60 584	9 696
voor vormstaalgietereien, voor gietereien en massa ijzer	t	31 818	64 639	14 942	18 062	24 313	41 006	3 543
2. IJzer, staal, gietijzer niet elders bepaald	t	51 712	112 173	31 230	59 573	53 424	119 257	22 256
B. Opnieuw gebruikt ijzer en staal	t	4 773	16 882	2 312	8 076	3 329	7 780	1 798
C. Afval en resten van non-ferrometalen	t	12 327	319 375	7 757	178 084	9 027	293 925	3 817
Totaal	t	443 820	1 075 151	270 744	592 770	354 876	937 149	159 760

Bouwwerken en zware uitrusting voltooid door de vestigingen voor hun eigen gebruik, met hun eigen werkrachten en buiten hun gewone activiteit en van verzekeringsmaatschappijen ontvangen vergoedingen voor geleden schade ten gevolge van brand, diefstal van autovoertuigen en auto-ongevallen (in 1 000 F) : 607

Bedrag gefactureerd door de getelde vestigingen voor maakwerk, onderhoud en herstelling (in 1 000 F) : 93 818

Waarde van de verkoop van goederen bestemd voor de rechtstreekse voortverkoop (in 1 000 F) : 180 156

WAARDE VAN DE VOORRADEN EN VAN DE PRODUKTEN IN BEWERKING (in 1 000 F)

Omschrijving	Op 1 januari	Op 31 december
Vorraden :		
Brandstoffen en grondstoffen	33 850	22 132
Afgewerkte produkten	253 654	309 775
Produkten in bewerking	59 357	52 099

INVESTERINGEN

Vestigingen welke 20 of meer personen tewerkstellen

(1 000 F)

I. Investerings				II. Vermindering
Nieuwe en gebruikte machines, uitrusting en voertuigen		Bouwwerken en aankoop van bestaande gebouwen en van bebouwde en onbebouwde terreinen	Algemeen totaal	Verkoop van terreinen en cessie van gebruikte vaste kapitaalgoederen
Totaal	waarvan transportmiddelen voor het vervoer van en naar het bedrijf			
78 491	11 604	7 949 (1)	86 440	22 782

III. Afschrijvingen voor het geheel van het geïnvesteerd kapitaal		IV. Financiering van de investeringen	
Afschrijvingen op materieel en gereedschap	43 477	Financiering met eigen middelen van de ondernemingen	68 799
Afschrijvingen op gebouwen en andere bouwwerken	2 742	Financiering met andere middelen dan deze van de ondernemingen	17 641

(1) Sociale investeringen inbegrepen.

