


INDUSTRIËLE STATISTIEKEN



1967

JULI - AUGUSTUS, Nr 7-8

NATIONAAL INSTITUUT VOOR DE STATISTIEK

KONINKRIJK BELGIË

MINISTERIE VAN ECONOMISCHE ZAKEN

INDUSTRIËLE STATISTIEKEN

1967

MAANDSCHRIFT

JULI - AUGUSTUS, Nr 7-8

NATIONAAL INSTITUUT VOOR DE STATISTIEK

KONINKRIJK BELGIË

MINISTERIE VAN ECONOMISCHE ZAKEN

INHOUDSOPGAVE

MAANDSTATISTIEKEN

I Indexcijfers van de nijverheidsproductie.	4
A. Trend - cyclische beweging	4
B. Bruto - indexcijfers	6
II Industriële productie in absolute cijfers	14
Steenkool- en ijzermijnen. Opvangen van mijngas	14
Leveringen van Belgische steenkolen op de binnenlandse markt. Invoer en uitvoer van steenkolen	14
Winning van bouwsteen en andere niet-metaalhoudende mineralen	15
Voedingsnijverheid	16
Tabaksnijverheid	20
Spinnerijen en diverse bedrijvigheden uit de textielnijverheid	20
Weverij	21
Breigoednijverheid	24
Kleding- en confectienijverheid	26
Schoenen- en pantoffelnijverheid	27
Hout- en aanverwante nijverheid	28
Papiernijverheid	29
Leder- en rubbernijverheid	29
Scheikundige nijverheid	30
Nijverheid van de petroleumderivaten	30
Steenkoolagglomeraat- en cokesfabrieken	31
Netto-productie, invoer en uitvoer van gas	32
Openbare gasdistributie	32
Nijverheid van de niet-metaalhoudende mineralen (klei, keramiek, kalk, kalksteen en kalksteen-derivaten, cement)	33
IJzernijverheid	35

Non-ferrometalen		36
Metaalverwerkende nijverheid		37
Plastiekverwerkende nijverheid		40
Elektriciteit		45
Waterdistributie		45
III Tewerkstelling		46

JAARLIJKSE PRODUKTIESTATISTIEKEN

Nijverheid van het wassen en de carbonisatie van wol - Jaar 1966		47
Leenlooierijnijverheid - Jaar 1965		50
Bontnijverheid en nijverheid der behaarde huiden - Sectie : Snijderijen - Jaar 1965		55
Breigoednijverheid - Jaar 1965		58
Schoenen- en pantoffelnijverheid - Jaar 1965		62
Kleinijverheid - Jaar 1965		69
Glasnijverheid - Jaren 1964 en 1965		73
Nijverheid der cementagglomeraten en der producten in asbestcement - Jaar 1965		76
Metaalverwerkende nijverheid - Jaar 1965		81

Opmerkingen betreffende de maandstatistieken en de driemaandelijke statistieken.

- De cijfers van de productie of de leveringen gepubliceerd voor de verschillende jaren zijn maandgemiddelden of driemaandelijke gemiddelden.
- De totalen kunnen soms lichtelijk verschillen met de som van de gedeeltelijke resultaten wegens afronding der cijfers.

Conventionele tekens

- .. = gegevens ontbreken
- = 0 of minder dan de helft der gebezigde eenheid
- π = voorlopig cijfer

De komma (,) wordt gebruikt om de eenheden af te zonderen van de decimalen.

Het overnemen van gegevens uit dit tijdschrift is toegestaan mits duidelijke vermelding van de bron.

MAANDSTATISTIEKEN

I. INDEXCIJFERS VAN DE INDUSTRIELE PRODUCTIE (1958 = 100)

A. TRENDCYCLISCHE BEWEGING.

ALGEMEEN INDEXCIJFER EN INDEXCIJFERS NAAR DE BESTEMMING DER GOEDEREN.

	Algemeen indexcijfer van de industriële produktie		Indexcijfers naar de bestemming der goederen					Bouwnijverheid
	Niet inbegrepen de bouwnijverheid	Bouwnijverheid inbegrepen	Grondstoffen en intermediaire goederen	Niet duurzame consumptiegoederen	Duurzame consumptiegoederen	Investeringsgoederen Niet inbegrepen de bouwnijverheid		
1960	113	115	115	106	120	107	119	125
1961	121	125	121	111	130	126	136	141
1962	126	129	124	116	138	129	136	144
1963	136	139	132	119	160	144	155	161
1964	144	150	146	125	169	145	168	173
1965	148	151	144	127	174	158	164	168
Oktober	149	152	144	126	180	160	167	170
November	151	154	145	128	182	167	169	170
December	152	155	146	129	182	168	169	170
1966								
Januari	153	156	147	130	182	169	170	171
Februari	153	156	147	130	181	169	171	172
Maart	152	155	147	130	180	170	171	172
April	152	155	146	129	180	169	170	171
Mei	151	154	144	128	180	169	169	168
Juni	151	153	143	127	181	169	168	167
Juli	150	153	142	128	183	170	169	168
Augustus	150	153	141	127	184	171	171	172
September	150	154	141	126	184	172	174	176
Oktober	150	154	141	126	184	173	177	180
November	150	155	142	127	184	174	179	182
December	151	156	143	128	184	175	181	184
1967								
Januari	152	157	144	130	183	176	182	184
Februari	153	158	145	132	182	177	182	185
Maart	153	158	146	133	180	178	182	184
April	153	158	146	134	177	178	182	183
Mei	153	157	146	135	176	178	181	182

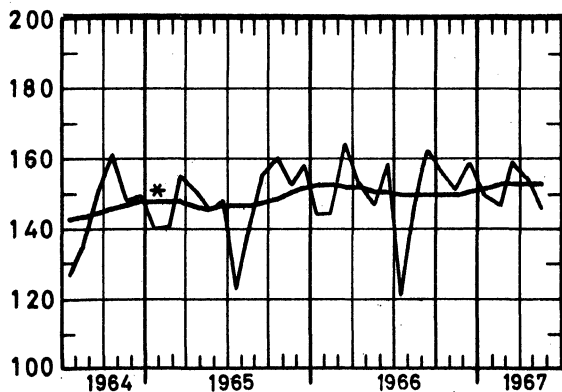
INDEXCIJFERS PER BEDRIJFSTAK.

	Winning van steenkool	Voedingsnijverheid en fabricage van dranken	Textielnijverheid	Fabricage van kledingsartikelen en schoenen en van diverse in weefsels gemaakte artikelen	Papieren en kartonnijverheid	Scheikundige nijverheid en rubbernijverheid	Nijverheid der niet metaalhoudende mineralen	Basismetallurgie	Metaalverwerkende nijverheid	Elektriciteit
1960	84	106	130	113	119	127	123	120	118	114
1961	82	113	135	123	128	136	129	124	131	122
1962	79	143	140	130	132	146	135	123	137	132
1963	79	120	152	150	150	154	139	129	186	143
1964	78	125	152	157	164	170	151	145	161	156
1965	75	128	138	169	173	173	148	154	167	164
Oktober	72	127	141	174	176	167	144	157	171	166
November	71	130	144	177	176	171	142	157	175	166
December	71	134	146	180	175	175	142	156	176	166
1966										
Januari	70	134	148	181	175	177	144	156	175	167
Februari	68	135	148	180	176	179	147	155	174	167
Maart	67	135	147	179	178	179	150	153	173	168
April	66	135	145	176	181	178	153	152	171	169
Mei	66	134	144	176	184	177	152	151	171	171
Juni	65	133	143	176	187	175	151	150	172	173
Juli	65	133	143	177	188	174	148	150	173	174
Augustus	64	134	143	178	188	174	146	150	176	175
September	64	135	143	178	187	175	145	151	178	175
Oktober	63	135	143	178	185	178	144	152	180	174
November	63	136	142	179	183	182	145	153	181	174
December	63	138	139	180	182	186	146	154	181	174
1967										
Januari	63	140	135	180	184	189	148	154	181	174
Februari	63	142	130	178	188	191	152	154	180	175
Maart	63	143	126	174	192	191	156	155	179	176
April	63	143	124	170	196	191	159	156	178	177
Mei	63	143	122	167	198	190	161	157	178	178

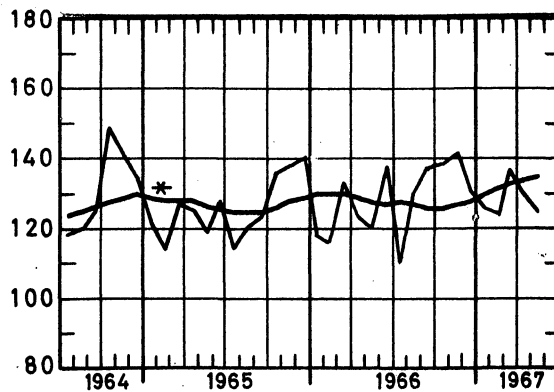
Indexcijfers van de industriële productie

1958 = 100 * Trendcyclische beweging

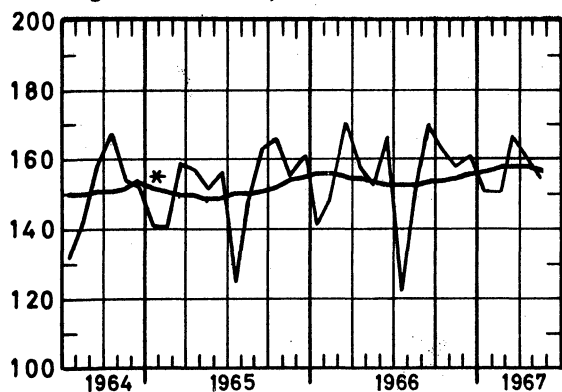
Algemeen indexcijfer (exclus. bouwnijverh.)



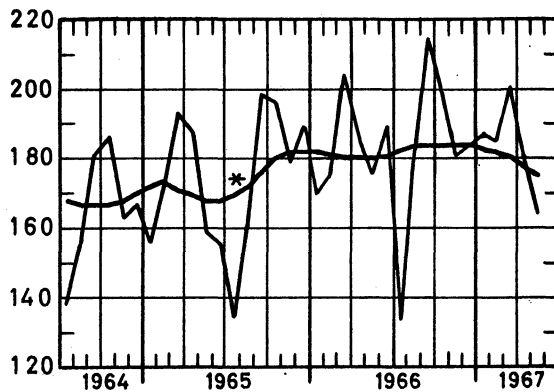
Niet duurzame consumptiegoederen



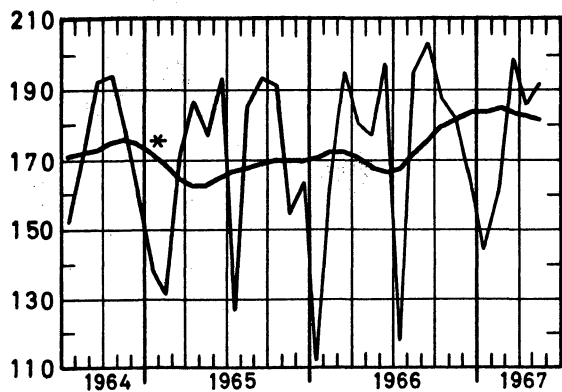
Algemeen indexcijfer (inclus. bouwnijverh.)



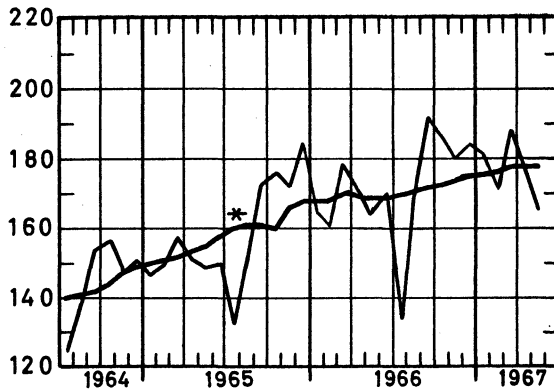
Duurzame consumptiegoederen



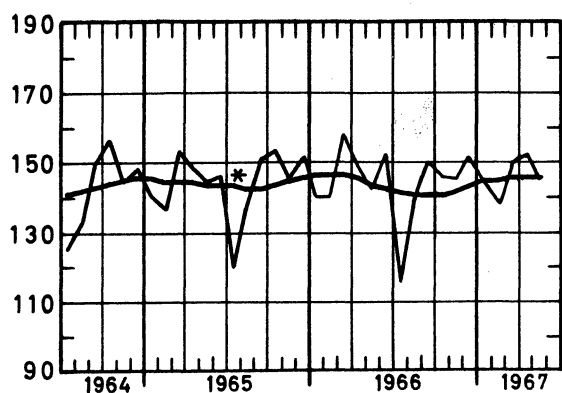
Bouwnijverheid



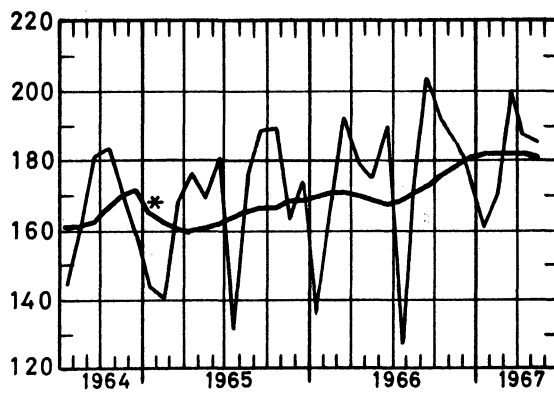
Investeringsgoederen (exclus. bouwnijv.)



Grondstoffen en intermediaire goederen



Investeringsgoederen (inclus. bouwnijv.)



B. BRUTO - INDEXCIJFERS (1).

ALGEMEEN INDEXCIJFER EN INDEXCIJFERS NAAR DE BESTEMMING DER GOEDEREN

	Algemeen indexcijfer van de industriële produktie		Indexcijfers naar de bestemming der goederen					Bouwnijverheid
	Niet inbegrepen de bouwnijverheid	Bouwnijverheid inbegrepen	Grondstoffen en intermediaire goederen	Niet duurzame en consumptiegoederen	Duurzame consumptiegoederen	Investeringsgoederen		
						Niet inbegrepen de bouwnijverheid	Bouwnijverheid inbegrepen	
1960	112,2	114,2	113,5	106,2	119,8	105,8	120,0	125,8
1961	118,6	121,9	117,9	110,3	128,4	123,8	134,8	138,8
1962	125,4	129,2	124,3	115,4	136,9	127,6	139,9	144,5
1963	134,9	137,6	131,0	118,4	158,0	143,0	146,8	146,5
1964	144,3	150,2	142,7	125,3	168,6	145,7	166,2	173,9
1965	147,7	152,2	144,8	124,9	173,7	156,3	166,4	167,8
November	153,5	155,0	144,1	138,0	179,9	165,1	161,0	164,6
December	158,4	160,6	153,5	140,0	186,8	161,0	165,2	163,3
1966								173,5
Januari	144,2	141,2	140,2	118,3	170,0	164,7	136,5	112,6
Februari	144,5	148,5	140,5	116,4	175,4	160,4	164,2	161,8
Maart	164,4	170,6	158,2	133,2	204,6	178,6	192,1	195,3
April	153,0	158,7	148,7	123,3	185,8	170,4	179,9	180,9
Mei	147,1	153,1	143,5	120,1	175,7	163,6	175,2	177,7
Juni	159,2	166,5	152,6	138,1	189,8	170,8	190,3	197,7
Juli	121,3	122,1	116,1	110,3	134,3	134,4	127,0	118,0
Augustus	147	151	139,6	128,5	179	170	174	195,7
September	162	170	150	136,6	214	192	204	203,7
Oktober	156	163	146	138,8	199	187	192	187,3
November	151	158	145	141,9	180	180	186	182,4
December	159	161	152	130,7	184	184	176	167,3
1967								147,8
Januari	150	151	145	125,3	187	181	161	163,8
Februari	147	151	139	124	184	172	171	203,3
Maart	160	167	150	137	201	188	200	191,2
April	155	161	153	130	180	178	188	192
Mei	146	154	146	125	164	166	186	

EXTRACTIEVE NIJVERHEID.

	Algemeen indexcijfer van de extractieve nijverheid	Steenkolen	Andere extractieve industrieën							Kalksteen en natuurlijk calciumcarbonaat	
			Algemeen indexcijfer	Groeven					Leisteen-groeven		
				Algemeen indexcijfer	Porfier	Hardsteen	Marmer	Zandsteen			Zand-groeven
1960	86,0	82,6	120,0	115,7	89,0	132,1	92,6	107,6	132,1	107,1	132,2
1961	85,1	79,0	145,0	132,8	94,9	166,0	102,8	108,9	155,7	113,0	191,3
1962	86,3	78,6	164,6	153,5	115,4	219,1	96,1	109,8	172,2	124,8	203,4
1963	88,4	79,5	181,6	162,1	127,4	202,2	98,4	121,9	196,7	121,8	256,3
1964	91,7	79,1	236,8	211,1	151,2	278,0	120,3	144,7	245,7	130,8	336,3
1965	84,7	73,2	215,3	183,9	144,2	207,7	122,8	128,6	225,3	121,8	349,1
November	87,6	75,8	222,1	189,4	142,7	222,1	131,7	139,3	200,7	109,2	361,9
December	87,5	78,4	171,9	140,8	121,3	134,6	130,5	71,9	191,9	111,3	311,1
1966											
Januari	76,1	65,0	206,0	167,9	118,1	194,8	125,5	128,2	214,9	114,6	372,1
Februari	77,2	70,2	138,0	108,7	70,9	140,4	105,0	26,6	129,8	99,5	266,4
Maart	76,8	67,1	184,1	154,7	90,3	214,3	116,7	62,4	182,7	121,3	309,3
April	85,2	73,9	211,6	168,8	81,3	224,1	119,1	106,7	209,8	119,0	397,3
Mei	77,4	66,0	211,2	166,4	49,5	220,0	138,0	140,7	216,5	125,1	407,4
Juni	76,7	64,4	225,2	191,1	136,8	216,0	153,6	157,5	233,4	110,1	371,4
Juli	82,1	68,3	252,3	216,5	161,5	263,2	154,1	179,0	259,3	115,2	404,6
Augustus	52,7	43,7	163,8	122,1	84,1	127,9	102,7	91,8	182,3	84,3	349,1
September	73,6	60,6	237,7	199,9	145,2	229,7	134,1	187,1	250,5	127,3	400,4
Oktober	80,4	66,7	250,8	206,9	161,1	228,1	144,2	196,6	258,0	130,9	438,8
November	76,3	64,4	219,0	176,5	155,4	161,4	123,9	171,3	247,6	126,1	403,6
December	77,2	66,5	201,1	159,8	138,0	159,1	106,2	140,7	225,5	112,5	381,6
December	77,8	68,3	179,3	142,7	143,5	153,9	108,2	77,9	184,5	103,8	339,0
1967											
Januari	76,9	68,4	172,4	137,7	123,9	182,9	102,8	52,7	162,9	105,2	333,0
Februari	72,3	62,4	186,8	148,6	111,6	190,5	98,6	91,0	168,7	100,0	365,4
Maart	79,8	67,5	223,1	180,3	159,4	203,4	106,9	132,2	209,7	116,0	413,8
April	75,1	62,7	221,7	174,1	155,7	185,1	104,8	143,8	217,7	115,1	450,2
Mei	75	63,7	225								

(1) De indexcijfers zonder decimaal zijn voorlopig.

FABRIEKSNIJVERHEID

	Algemeen indexcijfer van de fabrieksnijverheid	Voedingsnijverheid en bereiding van dranken										Tabak
		Algemeen indexcijfer	Voedingsnijverheid						Bereiding van dranken			
			Algemeen indexcijfer	Jam en aanverwante bedrijven	Maalde-rijen	Suiker	Plant-aardige en dierlijke oliën	Margarine	Algemeen indexcijfer	Brouwe-rijen	Alcohol	
1960	116,0	107,8	109,1	99,0	100,8	99,5	116,2	113,2	104,0	104,1	102,9	103,1
1961	124,1	112,3	113,6	118,5	95,8	91,1	127,8	113,5	108,5	108,1	113,9	105,3
1962	131,5	115,3	118,0	128,7	97,0	76,8	136,7	115,9	108,7	107,1	129,6	106,7
1963	142,2	119,1	121,2	120,3	95,9	78,1	130,3	118,9	113,7	112,7	126,2	110,3
1964	152,9	126,7	127,9	126,1	95,9	107,4	138,6	125,6	122,9	120,7	151,2	117,2
1965	157,7	127,3	128,5	130,3	94,9	88,8	146,1	128,5	123,4	119,3	180,5	121,3
November	164,0	154,7	172,8	198,4	87,3	405,8	148,4	133,0	116,3	110,7	195,4	123,4
December	169,8	136,3	143,6	160,7	109,1	154,1	164,4	141,0	120,0	113,8	206,2	126,0
1966		134,0	136,6	132,1	91,8	86,0	154,6	126,3	127,2	124,4	152,3	117,1
Januari	154,9	110,4	113,5	130,4	88,4	33,2	176,1	112,4	102,2	97,8	174,2	116,1
Februari	155,2	113,9	115,1	107,1	86,2	42,0	162,2	115,5	110,2	107,0	149,1	108,9
Maart	176,9	131,4	126,4	106,1	87,1	28,9	176,9	135,8	141,2	137,6	180,0	132,2
April	165,1	122,7	116,8	96,4	89,8	29,2	168,7	119,8	134,8	131,1	176,5	113,1
Mei	158,3	122,2	116,3	64,6	79,4	24,2	135,1	113,6	134,1	131,3	155,0	100,6
Juni	171,4	145,9	143,0	225,0	96,2	22,6	175,8	125,4	150,9	148,9	147,3	142,2
Juli	132,2	123,6	116,0	157,1	77,7	14,5	133,4	109,2	139,2	139,0	95,7	87,8
Augustus	159	140,7	145,2	87,3	86,1	29,6	126,2	133,3	129,2	129,2	82,5	125,1
September	175	148,3	152,3	134,1	113,3	29,7	161,4	146,9	137,8	133,5	194,6	137,3
Oktober	169	155,8	173,1	168,9	95,3	283,2	147,7	128,2	115,7	111,7	174,2	119,2
November	163	161,8	182,5	165,5	87,4	395,2	143,0	141,9	113,9	111,8	126,4	108,9
December	171	133,0	138,8	143,5	114,4	99,8	148,3	134,4	118,8	114,9	173,5	117,9
1967		120,1	122,4	131,2	83,5	29,4	158,9	120,1	114,0	112,0	126,0	116,4
Januari	161	120,1	122,4	131,2	83,5	29,4	158,9	120,1	114,0	112,0	126,0	116,4
Februari	158	123,4	123,5	82,2	101,2	24,7	173,8	118,3	123,3	119,4	171,3	119,3
Maart	172	143	140		153,6	31,5	173,3	134,1	148,2	147,2	132,2	131,0
April	167	122	121		90,0	42,2	163,1	123,4	122,1	118,7	161,1	121,8
Mei	157	125			55,1	25,0			137,2	138,6	75,8	120
Juni					82,5	31,2			152,5	149,8	170,9	
Textielnijverheid												
Spinnerijen en weverijen												
	Algemeen indexcijfer	Algemeen indexcijfer	Bereiding van textielvezels	Spinnerijen							Jute	
				Algemeen indexcijfer	Fijn spinnerij	Kaardspinnerij	Cocons	Kaardwol	Kamwol	Vlas en hennep		
1960	121,2	122,3	115,6	125,8	124,1	102,0	99,1	114,7	145,5	141,8	106,7	
1961	124,7	125,1	122,9	127,9	127,2	99,3	99,1	123,1	154,4	160,9	86,1	
1962	130,2	129,9	128,3	130,3	119,6	103,5	95,1	133,6	166,6	156,2	105,0	
1963	140,4	137,2	132,7	136,6	122,5	103,1	95,8	143,5	185,8	150,3	111,5	
1964	141,9	139,4	117,3	135,4	123,7	106,8	84,8	155,0	169,3	149,7	114,3	
1965	137,5	134,1	121,3	132,4	114,2	91,1	81,2	144,9	185,7	155,7	110,9	
November	141,6	137,0	123,8	133,9	109,6	89,5	69,5	158,3	204,3	149,3	111,3	
December	157,1	154,3	129,6	155,8	141,4	95,2	72,7	169,7	214,5	165,0	124,0	
1966	144,5	140,9	118,5	135,4	110,1	89,2	72,8	148,2	205,4	154,3	117,0	
Januari	145,1	142,7	121,9	143,1	118,7	87,7	74,5	155,5	218,9	154,3	117,8	
Februari	147,0	143,0	119,5	140,1	115,7	85,8	78,8	155,0	208,9	160,7	119,0	
Maart	164,7	160,0	144,6	156,2	122,9	103,5	87,9	174,2	237,9	191,7	139,1	
April	149,1	145,1	126,6	141,7	110,4	87,5	81,8	179,1	219,3	165,5	115,6	
Mei	137,4	134,0	114,4	127,0	99,7	82,3	72,6	146,1	200,2	137,8	107,9	
Juni	156,8	152,7	130,4	148,2	113,3	105,0	78,4	164,9	233,8	171,1	133,6	
Juli	99,3	101,0	51,4	89,2	93,0	78,3	38,0	76,2	87,7	139,2	75,6	
Augustus	129,7	123,4	124,5	126,3	98,6	59,9	76,3	137,9	214,9	107,7	106,0	
September	155,2	149,3	121,9	142,2	111,0	95,4	76,4	149,7	229,5	161,9	120,8	
Oktober	151,9	147,5	123,0	138,8	109,4	98,1	68,2	152,0	216,3	159,1	121,5	
November	144,9	140,4	118,0	128,3	98,1	90,0	67,1	141,6	202,2	142,0	119,3	
December	155,4	152,1	125,7	145,0	130,1	96,8	73,8	147,2	195,7	159,7	128,2	
1967		137,1	122,6	124,4	101,1	91,7	82,6	130,4	175,2	157,5	120,6	
Januari	138,7	137,1	122,6	124,4	101,1	91,7	82,6	130,4	175,2	157,5	120,6	
Februari	136,6	132,0	121,3	118,9	97,9	94,1	83,9	109,1	174,2	133,5	116,9	
Maart	131	137,8	119,9	129,2	104,7	99,1	82,7	126,1	187,9	160,6	125,2	
April	127		114,1	120,4	95,6	87,0	75,2	119,7	186,3	127,1	116,6	
Mei	118			111	80,7	78,7	67,6					

FABRIEKSNIJVERHEID (vervolg)

	Textielnijverheid (vervolg)								
	Spinnerijen en weverijen (vervolg)						Brei- goed nijver- heid	Harde vezels- spinnerij en touw- slagerij	Fabrikatie van artikelen niet elders genoemd
	Weverijen								
	Algemeen index- cijfer	Weefsels van katoen	Weefsels van vlas	Weefsels van wól	Weefsels van rayonneve- zels	Weefsels van jute			
1960	120,5	125,8	119,7	118,9	122,7	93,1	118,0	94,5	119,6
1961	123,9	121,5	115,3	135,4	140,2	70,0	124,4	122,6	110,9
1962	130,5	118,3	125,1	142,7	179,7	84,3	132,0	137,4	134,5
1963	138,7	122,6	126,9	147,3	231,8	85,6	157,1	132,6	176,1
1964	146,2	127,9	112,4	158,1	261,2	85,9	153,2	148,0	185,6
1965	137,4	112,3	117,2	155,4	256,2	88,8	153,7	143,9	200,4
Oktober	146,8	119,7	123,4	165,2	274,0	99,1	175,0	160,7	236,3
November	142,0	112,0	115,7	164,4	274,8	98,4	163,5	151,4	221,0
December	156,6	130,6	130,6	169,3	303,0	105,7	165,5	198,3	247,8
1966	149,1	110,2	129,9	165,7	370,0	93,3	160,6	167,6	204,8
Januari	145,9	112,2	131,7	162,9	321,3	96,4	153,4	180,9	214,6
Februari	149,8	115,1	106,8	168,6	337,7	96,3	164,2	186,8	219,4
Maart	166,3	122,7	132,2	194,1	383,8	107,3	186,3	191,0	239,9
April	150,5	111,1	126,2	176,2	344,1	94,0	165,7	181,2	231,1
Mei	142,6	105,9	125,9	161,8	335,4	91,9	150,2	172,1	231,9
Juni	159,5	115,9	165,1	177,0	397,4	95,5	173,5	192,1	245,7
Juli	119,5	94,1	102,9	127,6	289,3	64,8	82,7	157,3	156,9
Augustus	120,6	91,1	118,6	127,9	297,7	77,8	164,9	98,7	183,6
September	159,9	114,1	141,1	176,1	428,9	101,3	186,6	176,9	177,2
Oktober	158,4	111,0	128,7	173,4	452,2	99,1	174,9	161,3	183,6
November	153,8	107,0	133,4	170,2	427,1	98,2	168,5	152,5	192,0
December	162,0	122,2	132,4	172,5	424,3	97,5	157,4	161,0	182,4
1967									
Januari	149,1	105,6	127,3	162,2	416,6	97,1	149,5	137,4	150,5
Februari	144,3	109,2	111,6	142,8	414,4	93,0	155,8	128,7	174,7
Maart	146,7	111,5	118,6	143,2	418,5	97,9	176,2	133,9	
April	138,8	102,4	109,2	141,3	402,2	89,6	153,9	122,0	
Mei	131	93,0	89,6	137	395,2	88,5	131		

	Vervaardigen van kledingstukken; konfectie van diverse artikelen in weefsel; fabrikatie van schoenen				Hout- nijverheid en aan- verwante bedrijven	Papier- en kartonnijverheid		
	Algemeen indexcijfer	Kleding- stukken	Andere artikelen in weefsel	Schoenen en pan- toffels		Algemeen indexcijfer	Productie	Verwerking
1960	113,6	113,1	104,2	116,9	114,3	118,9	117,2	120,2
1961	122,3	122,9	107,2	122,6	130,4	124,3	123,9	124,4
1962	129,4	130,9	105,8	128,2	145,1	131,9	125,4	137,5
1963	147,6	153,5	97,0	135,5	169,2	148,5	135,4	160,9
1964	157,3	165,9	101,2	137,0	181,6	165,3	147,9	182,1
1965	168,5	183,0	95,7	132,6	213,7	171,9	154,3	189,0
November	156,8	168,9	97,2	126,0	218,5	172,4	154,1	190,1
December	162,0	172,7	102,6	135,4	244,8	188,6	168,9	207,6
1966	177,1	195,6	94,6	132,1	232,1	182,9	165,3	199,8
Januari	147,3	149,5	94,0	139,6	196,2	178,8	161,4	195,6
Februari	187,2	203,1	94,3	150,1	237,6	172,6	154,0	190,7
Maart	230,0	254,0	104,9	175,6	274,4	196,1	180,1	211,3
April	195,0	215,0	98,9	147,6	228,4	182,0	164,8	198,5
Mei	171,2	188,3	94,6	129,2	235,1	174,8	160,6	188,1
Juni	177,1	191,8	102,1	140,7	253,0	203,2	179,6	226,6
Juli	118,1	137,3	53,4	73,6	179,1	127,5	123,9	129,7
Augustus	179,6	196,5	102,7	137,4	247,3	180,5	161,7	198,6
September	213,3	247,4	99,1	133,4	284,6	202,7	174,2	231,3
Oktober	193,4	222,3	95,6	124,6	247,7	195,8	173,4	217,7
November	159,9	178,1	98,8	113,5	238,3	185,0	165,7	203,7
December	152,0	164,2	97,1	119,7	271,2	194,4	182,8	204,3
1967								
Januari	156,7	168,0	91,9	127,7	236,0	191,1	180,8	201,0
Februari	195,5	224,0	75,4	132,1	251,9	187,5	171,1	203,2
Maart	226,3	259,8	85,4	151,8	287,9	198,6	182,7	214,0
April	192	220	76,4	129	274,1	186	170	202
Mei	150		80		171	180	163	197

FABRIEKSNIJVERHEID (vervolg)

	Lederindustrie				Scheikundige nijverheid en rubbernijverheid								
	Algemeen indexcijfer	Zwaar leder		Licht leder	Algemeen indexcijfer	Scheikundige nijverheid						Rubber-nijverheid	
		zool- leder	technisch leder			Algemeen indexcijfer	Basis- chemie	Plastiek verwerking (L)	Zeep	Stik- stof	Lucifers		Productie van rayonne
1960	95,9	54,9	69,4	106,4	122,4	123,3	128,6	..	107,8	114,4	94,2	114,0	114,9
1961	109,4	72,9	80,8	119,7	130,5	130,6	139,0	..	106,6	102,1	102,6	124,4	130,5
1962	114,6	73,9	81,9	125,8	144,5	145,1	156,9	100,0	113,9	103,4	98,2	132,3	138,9
1963	119,1	57,8	92,3	134,1	151,0	151,8	157,7	123,6	127,1	114,7	99,0	133,4	143,2
1964	119,9	56,6	94,9	135,7	165,9	166,8	172,5	147,6	127,6	124,6	101,4	140,5	157,2
1965	114,7	70,5		128,1	172,2	175,5	177,2	177,7	138,2	138,1	91,6	135,3	142,4
November	125,7	68,1		144,0	168,1	171,8	165,4	203,2	135,9	138,9	98,0	143,3	133,0
December	141,5	93,4		155,4	172,5	175,3	170,4	192,6	148,0	144,2	107,4	145,8	145,9
1966	125,6	62,5		144,2	177,5	183,0	180,2	213,2	145,4	137,8	94,3	147,5	130,4
Januari	134,9	66,0		155,1	170,8	176,7	178,3	169,9	140,3	137,7	104,0	150,7	119,5
Februari	129,0	62,0		148,7	167,0	171,1	171,2	186,4	136,1	123,2	95,1	139,4	131,7
Maart	149,1	72,4		171,7	192,2	197,4	194,2	218,2	163,8	150,9	108,9	168,4	146,1
April	131,2	65,8		150,5	179,8	184,8	183,8	204,5	137,0	146,1	96,5	146,0	136,0
Mei	123,5	55,2		143,5	180,3	187,3	183,9	210,8	153,5	148,6	91,7	153,6	121,6
Juni	150,0	73,5		172,6	192,2	198,0	195,8	234,4	149,5	139,8	102,0	162,1	142,5
Juli	63,7	25,0		74,8	149,6	156,2	159,7	156,9	100,6	134,9	74,2	107,2	94,7
Augustus	121,4	70,0		136,8	167,6	175,5	172,4	202,0	137,4	132,7	94,7	148,3	100,2
September	123,0	69,5		139,0	186,7	191,5	187,7	240,4	160,0	132,7	76,9	149,4	145,0
Oktober	122,7	54,3		142,7	184,6	189,2	179,1	261,2	162,8	136,2	98,8	147,5	143,5
November	130,0	67,7		148,3	178,9	183,4	177,4	239,7	153,1	124,3	95,7	144,8	140,3
December	129,3	67,7		147,6	181,5	185,9	178,1	234,2	149,7	146,7	92,4	156,0	142,8
1967													
Januari	131,4	55,4		154,0	188,9	194,9	185,6	245,4	154,3	151,6	98,0	170,4	137,6
Februari	113,8	50,1		130,6	182,8	188,1	177,0	255,0	163,6	142,8	98,2	140,3	138,0
Maart	122,7	53,5		143,3	199,3	206,4	193,7	284,8	181,2	150,1	102,2	160,6	139,0
April	113,7	51,1		132,2	186	188	184	203	196	139,2	95,5	147,6	126,9
Mei	114	51		133	190	197	194	231	146	138,5	97,4	152	127,8

	Afgeleide bedrijven van de steenkool- en petroleumnijverheid				Nijverheid van niet metaalhoudende mineralen							
	Algemeen indexcijfer	Petroleum raffina- dade- rijen	Steen- kool- agglom- eraten	Onaf- hanke- lijke cokes- fabrieken	Algemeen indexcijfer	Klei	Glas			Cement	Kera- mische produk- ten	Kalk, dolomiet; pleister; pleister- agglom- enz.
							Algemeen indexcijfer	Vlak- glas	Hol- glas			
1960	109,4	106,2	105,0	112,8	122,0	108,0	138,8	143,5	125,6	108,2	121,3	114,6
1961	113,8	122,0	113,2	108,6	126,3	120,0	127,4	124,1	135,3	117,2	146,8	116,5
1962	113,5	130,3	154,1	96,5	133,8	121,0	146,5	144,5	150,2	118,3	141,2	126,3
1963	136,5	187,4	222,2	97,1	131,3	116,2	146,4	138,4	167,0	116,4	134,4	131,4
1964	135,3	205,8	138,9	95,1	151,0	127,0	162,8	154,0	185,4	144,5	151,5	151,9
1965	141,5	240,6	104,2	96,2	147,1	122,2	152,4	128,7	225,3	145,9	151,7	153,6
November	146,3	248,6	131,3	96,8	142,5	123,4	146,5	122,1	222,1	132,7	159,4	157,7
December	149,0	259,7	126,5	97,4	131,5	106,3	156,3	127,5	246,0	103,6	155,1	125,5
1966	136,1	256,0	94,2	85,8	147,7	118,5	160,6	134,6	241,7	143,1	145,3	150,2
Januari	154,1	258,4	150,6	100,0	113,1	74,1	145,5	124,2	209,5	76,2	137,0	148,1
Februari	135,1	234,8	90,2	91,9	125,3	69,4	144,8	118,8	228,7	118,8	146,1	143,2
Maart	144,0	264,2	82,6	95,7	159,0	100,6	172,8	140,7	277,8	167,6	166,1	159,9
April	144,0	247,1	144,5	91,1	155,6	106,2	175,7	146,5	267,7	152,5	157,9	152,7
Mei	137,1	254,1	76,7	90,6	159,3	124,2	174,0	142,2	277,6	158,7	150,3	150,9
Juni	119,3	202,1	62,1	85,5	165,0	150,2	167,5	138,0	262,0	167,9	156,6	152,7
Juli	129,0	277,7	36,4	79,0	138,3	115,4	158,0	127,5	258,6	140,8	96,3	127,4
Augustus	130,0	252,9	84,8	80,2	154,3	145,9	153,2	130,6	220,8	161,9	136,7	149,3
September	129,0	254,6	82,4	78,8	158,4	149,9	152,9	131,5	215,4	163,3	156,7	165,4
Oktober	132,4	267,3	77,3	80,0	158,7	142,9	153,8	133,8	210,9	169,4	152,9	163,6
November	136,8	269,7	124,0	77,6	144,5	131,0	157,1	135,8	219,4	128,7	145,9	143,9
December	144,9	288,5	119,1	83,4	141,4	113,2	172,1	145,6	253,0	112,1	141,4	147,6
1967												
Januari	142,5	273,4	128,4	83,6	129,1	93,0	161,7	136,2	241,7	97,6	135,7	152,9
Februari	122,1	250,6	73,5	73,4	128,2	81,6	154,0	124,1	246,5	114,9	131,1	150,2
Maart	132,0	275,5	69,6	80,0	152,6	105,8	171,7	137,7	276,5	153,3	144,9	161,8
April	133,5	259,1	125,3	76,7	156,0	116,6	172,8	140,3	273,8	161,1	136,3	161,2
Mei	135	264	91		168	137				166,4	138,5	

(1) Cijfers beschikbaar vanaf januari 1962 met basis voor de indexcijfers : 1962 = 100. Bij gebrek aan statistische gegevens voor 1962 was het onmogelijk de plasticverwerkende nijverheid af te zonderen van de scheikunde; eerstgenoemde behoort volgens de Internationale standaard-classificatie van de Verenigde Naties tot de groep 399 : "Niet elders genoemde industriële activiteiten".

FABRIEKSNIJVERHEID (vervolg)

	Basis-metaalnijverheid								
	Algemeen index- cijfer	IJzernijverheid				Vormstaalgietereien, ijzergietereien, draad- en metaaltrekkerij, koudwalserij			
		Algemeen indexcijfer	Gietijzer	Ruw staal	Afgewerkte produkten	Algemeen indexcijfer	Vormstaal gietereien	IJzer- gietereien	Draad- en metaaltrek- koudwalserij
1960	120,0	119,4	118,8	119,6	120,9	118,9	74,2	132,6	128,4
1961	121,8	116,5	116,9	116,3	119,4	134,4	96,8	155,9	134,9
1962	126,8	124,2	122,4	122,0	130,3	134,1	104,8	152,9	131,3
1963	131,7	128,3	125,5	125,3	138,6	134,4	95,1	157,8	134,2
1964	148,0	147,2	146,2	145,6	158,1	142,1	95,1	162,4	146,7
1965	153,2	151,9	152,0	152,9	160,5	144,2	96,1	161,1	151,0
November	152,1	148,5	153,2	155,2	150,2	144,5	98,6	162,2	149,3
December	160,9	159,6	161,0	161,8	166,6	148,6	104,8	166,3	152,0
1966		151,0	149,6	148,9	163,7	141,5	92,4	150,2	153,3
Januari	154,3	151,1	152,3	148,3	162,3	147,1	102,9	158,7	154,2
Februari	152,7	148,6	147,7	146,8	160,0	149,8	101,4	165,3	157,2
Maart	165,3	164,4	158,8	158,9	180,6	157,6	108,7	170,8	165,8
April	159,2	155,2	150,8	152,4	169,0	156,7	102,7	158,5	173,3
Mei	147,2	146,0	150,5	145,1	155,0	136,7	84,6	157,6	144,4
Juni	156,9	160,0	154,1	157,6	175,1	136,6	90,8	145,5	146,6
Juli	122,6	124,3	130,0	122,9	130,2	104,8	65,1	102,3	119,9
Augustus	141,1	134,6	133,9	133,8	141,4	133,4	94,3	148,2	137,1
September	160,7	163,1	155,8	161,2	179,8	143,8	94,2	148,4	157,5
Oktober	156,3	156,2	152,3	153,2	171,7	147,1	87,9	147,2	168,2
November	151,2	151,3	151,4	150,8	163,5	139,2	86,8	147,7	152,8
December	157,5	158,4	156,3	155,5	174,5	144,5	88,4	150,5	161,3
1967									
Januari	163	162,0	159,9	159,8	177,8	140,8	90,1	144,9	155,9
Februari	149	153,6	148,0	148,8	172,2	141	85	147,5	155
Maart	162	170,0	164,4	166,0	189,6	147	91	98	160
April	160	163,1	159,6	160,8	180,7	159	85	161	183
Mei	160	163	163,2	161,7	178	130	77	142	141

	Basis- metaalnijverheid (vervolg)								
	Algemeen index- cijfer	Nijverheid van de non-ferro-metalen						Half produkten	Cokes fabrieken afhankelijk van de metaal- industrie
		Ruwe produkten							
	Algemeen indexcijfer	Koper	Zink	Lood	Aluminium	Tin			
1960	126,0	122,2	135,5	113,9	97,3	107,0	92,5	132,7	107,5
1961	131,8	125,3	145,9	113,4	104,4	70,8	64,9	142,9	103,7
1962	130,2	124,2	144,0	95,9	99,8	101,1	99,9	140,8	109,4
1963	145,0	139,8	174,7	94,5	106,3	129,0	94,1	154,9	109,2
1964	162,5	144,7	187,8	101,5	89,8	129,4	74,4	189,9	114,6
1965	175,0	154,7	201,5	110,0	115,7	119,2	55,1	206,4	112,8
Oktober	179,2	152,4	196,1	106,7	111,8	130,7	67,8	221,2	115,4
November	183,3	162,4	216,2	108,1	120,1	117,4	62,2	215,7	109,1
December	188,8	160,5	207,0	111,5	125,0	111,5	66,4	233,0	114,0
1966	176,9	155,9	194,6	116,2	99,6	99,2	68,4	209,4	109,4
Januari	184,5	159,3	195,5	114,1	116,2	117,9	74,4	224,4	113,1
Februari	181,7	151,3	180,5	112,3	110,6	120,0	74,5	231,4	106,0
Maart	185,3	151,4	184,2	114,1	103,4	116,9	70,1	241,1	115,7
April	181,7	151,0	190,4	114,7	100,2	103,6	60,6	231,8	110,1
Mei	170,8	151,8	193,6	120,7	107,3	105,8	51,5	200,0	111,0
Juni	181,7	150,7	196,1	120,6	109,3	112,0	44,3	232,4	108,3
Juli	142,8	152,5	195,9	119,6	103,1	94,3	53,1	120,3	102,3
Augustus	180,6	160,7	210,4	117,5	85,8	91,7	63,5	211,1	106,0
September	183,2	162,1	204,9	115,3	71,2	87,6	81,3	215,7	109,9
Oktober	175,4	155,0	186,2	117,7	82,1	96,6	81,8	207,0	110,8
November	173,6	157,6	189,8	113,9	95,6	83,6	84,2	197,3	107,7
December	181,0	167,4	209,2	113,2	111,0	60,9	82,5	200,0	111,4
1967									
Januari	185,0	181,9	242,5	108,1	118,4	57,8	81,7	191,0	116,2
Februari	176,4	169,6	217,0	106,1	124,9	44,0	81,1	187,2	106,1
Maart	170,2	156,2	192,1	104,8	132,0	39,2	74,1	191,8	116,1
April	155,1	139,5	169,3	104,3	126,9	32,9	55,8	179,2	111,6
Mei	158,5	143,0	178,3	106,6	122,6	35,6	52,5	182,8	..

FABRIEKSNIJVERHEID (vervolg)

	Metaalverwerkende nijverheid													
	Algemeen indexcijfer	Fabrikatie van werken uit metaal, met uitzondering van machines en transportmaterieel						Constructie van machines met uitzondering van elektrische machines						
		Algemeen indexcijfer	Smeedwerk, warm pers en dieptrekwerk enz.	Plaatbe- werking, enz.	Metaal toebe- horen voor het bouw- bedrijf	Brug- gen, vak- werk enz.	Wa- pens en muni- tie	Algemeen indexcijfer	Drijf- kracht- ma- chines, enz.	Werk- tuig- ma- chines, enz.	Diverse mecha- niek con- struc- ties	Hef- toe- stellen, weeg- toe- stellen enz.	Toestellen voor diverse nijverheden	Textiel- machi- nes en toebe- horen
1960	114,8	128,1	119,8	122,4	129,4	83,6	205,2	124,9	106,6	126,1	120,1	75,4	150,3	160,1
1961	129,0	139,2	123,8	141,2	143,4	108,5	149,4	147,5	117,6	156,7	141,8	85,7	177,5	197,2
1962	136,5	154,2	133,5	161,1	156,9	122,8	160,2	160,5	119,1	168,1	159,8	96,1	193,7	212,6
1963	153,2	174,9	131,2	194,6	183,4	134,5	173,0	177,7	144,5	173,5	159,8	119,8	217,7	223,4
1964	160,1	180,4	139,0	203,3	193,5	131,9	174,3	185,7	157,8	164,2	178,2	117,8	230,1	239,9
1965	167,1	174,6	135,8	192,1	197,0	133,1	146,9	204,3	166,3	169,8	195,5	126,9	271,7	224,1
November	176,8	178,4	139,0	189,3	210,7	137,7	140,3	230,1	172,0	178,8	198,0	136,9	336,9	220,0
December	186,7	186,5	142,3	198,2	214,6	150,8	148,0	249,8	184,0	189,3	207,2	150,2	373,9	227,7
1966			136,8								195,1			
Januari	171,8	172,9	130,8	190,8	195,6	141,8	133,4	224,7	164,8	174,9	194,7	131,5	336,6	208,2
Februari	163,1	159,1	137,7	192,9	190,3	144,4	60,1	231,1	164,6	181,3	209,0	135,3	338,3	229,3
Maart	181,6	173,9	157,4	201,9	208,8	155,2	73,5	249,9	171,6	194,6	227,2	145,4	369,8	242,7
April	173,6	163,9	136,5	196,5	193,5	152,1	67,3	235,8	164,5	179,0	205,9	136,4	356,2	226,3
Mei	166,6	168,7	138,5	189,4	188,9	141,8	117,8	231,1	156,3	176,4	197,8	139,0	347,8	225,9
Juni	175,1	188,4	139,2	204,0	207,8	155,2	158,4	238,4	172,5	185,3	184,4	145,8	357,8	243,8
Juli	136,5	147,2	97,4	160,8	164,1	135,8	108,4	182,8	136,5	128,9	134,7	119,9	279,9	182,0
Augustus	173	189,6	133,6	190,6	216,7	158,3	166,6	232	191,9	173,7	190,2	115	309,2	219,6
September	192	204,5	145,3	207,7	226,9	164,8	193,5	244	179,0	180,8	198,4	123	350,5	253,2
Oktober	195	197,1	142,0	207,9	213,9	163,7	177,7	240	186	170	201,0	127	335,0	246,1
November	184	194	142,7	206,9	207,0	155	167,9	247	203	159	196,9	124	319,0	241
December	191	204	140,8	192	220	162	244	242	176	167	199,2	119	386	253
1967														
Januari	183	178	136,5	181	200	153	149	238	169	174	189,2	115	407	241
Februari	172	172	140	176	193	156	128	230	162	159	213	116	378	232
Maart	187	175	141	73	201	162	130	249	201	191	181	136	413	251
April	179	164	134	177	190	145	107	227	165	174	176	128	376	227
Mei	167	164	133	184	188	141	108	227	168	187	180	119	374	237

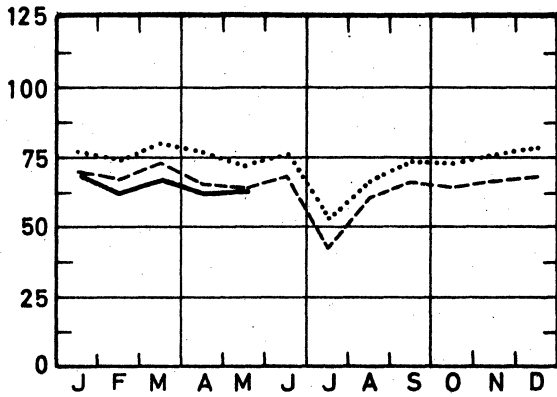
	Metaalverwerkende nijverheid (vervolg)											Elektri- citeit	Water- distri- butie
	Constructie van elektrische machines toestellen en toebehoren				Constructie van transportmaterieel				Meettoestellen, laboratorium toestellen enz.				
	Algemeen indexcijfer	Roterende en statische machines	Apparaten voor de nijv. en het huis- gebruik	Andere pro- dukten	Algemeen indexcijfer	Scheeps- bouw	Motor- voer- tuigen, rij- wielen, enz.	Spoor- en tram- weg ma- terieel		Vlieg- tuig- industrie			
1960	105,8	96,5	107,2	122,8	41,2	14,1	70,9	112,9	108,9	
1961	118,8	107,8	111,7	129,1	68,1	26,3	80,0	119,7	116,0	
1962	118,6	118,6	118,6	118,6	115,2	95,7	140,7	65,5	104,6	83,6	131,3	113,0	
1963	133,3	125,5	148,8	132,4	137,8	108,5	167,2	81,5	144,8	90,5	142,3	118,4	
1964	144,8	109,4	155,0	150,7	136,8	75,6	191,1	86,5	143,1	98,1	155,7	121,7	
1965	154,5	118,6	166,2	160,2	149,2	85,4	237,3	73,5	70,1	92,8	162,8	129,5	
November	161,0	123,5	172,3	166,8	161,4	93,1	267,5	69,8	49,9	96,0	176,3	119,6	
December	169,4	131,8	185,1	174,5	169,9	99,7	283,2	68,7	47,8	99,2	187,3	157,8	
1966							273,8				172,1	134,6	
Januari	155,7	119,0	175,3	160,2	154,1	71,5	291,9	66,6	54,7	98,1	187,9	126,5	
Februari	136,3	102,0	156,1	140,3	145,6	74,7	259,4	67,8	52,4	100,7	166,9	121,0	
Maart	159,9	116,9	179,8	166,0	168,4	82,4	313,2	75,7	54,3	102,9	185,3	140,2	
April	153,7	110,1	175,8	159,7	161,6	88,6	302,3	55,0	53,8	97,6	168,5	135,8	
Mei	140,1	117,7	154,1	141,9	154,3	91,5	275,0	53,7	54,3	99,9	160,0	126,9	
Juni	148,8	123,5	177,8	148,5	154,1	92,6	265,8	58,9	56,7	105,0	163,1	147,1	
Juli	117,4	101,0	139,6	116,1	120,6	71,7	208,6	48,2	41,6	88,5	141,1	140,0	
Augustus	144,3	109,8	172,7	146,9	150	88	228,0	67	51	111,9	156,8	132,3	
September	170,3	123,5	189,6	177,3	189	106	287,8	68	59	118,7	169,1	118,5	
Oktober	172,9	112,0	197,3	183,1	184	107	289,7	64	53	121,1	181,2	130,8	
November	153	177	98	282,1	61	48	115	187,2	137,8	
December	169	178	97	276,5	58	48	124	197,2	157,2	
1967													
Januari	154				192	97	338	51	70	106	197,4	146,3*	
Februari	155				155	83	263	55	43	138	175,4	123,3	
Maart	170				186	91	329	63	45	117	187,4	137,6	
April	169				174	93	302	54	43	124	175,7	133,9	
Mei	142				163	80	292	46	39	114	172,1	133	

Bruto indexcijfers van de industriële productie

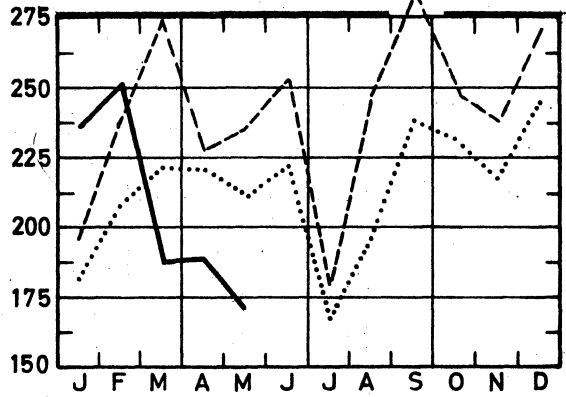
1958 = 1001965

---1966 —1967

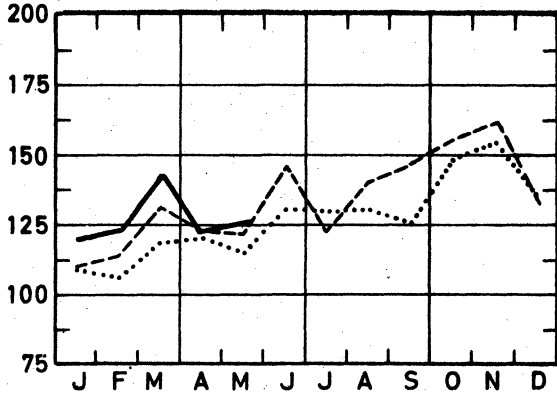
Steenkolen



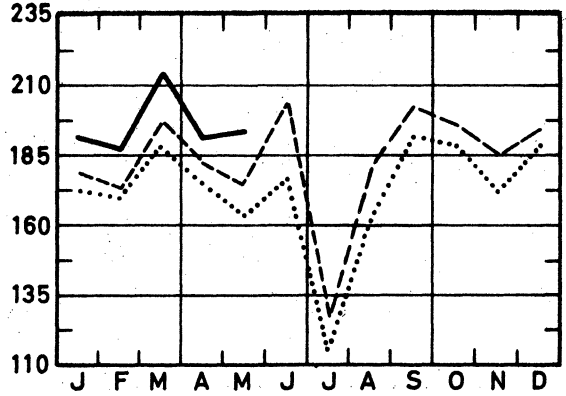
Hout en meubelen



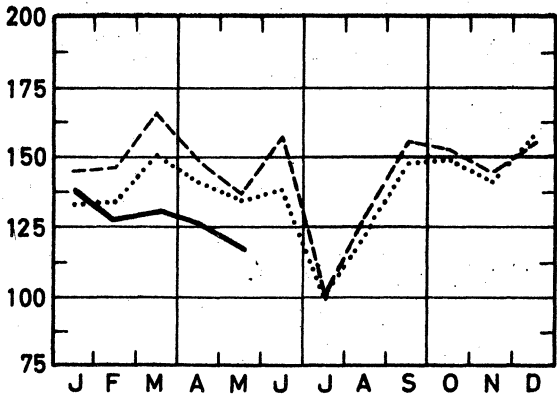
Voeding en dranken



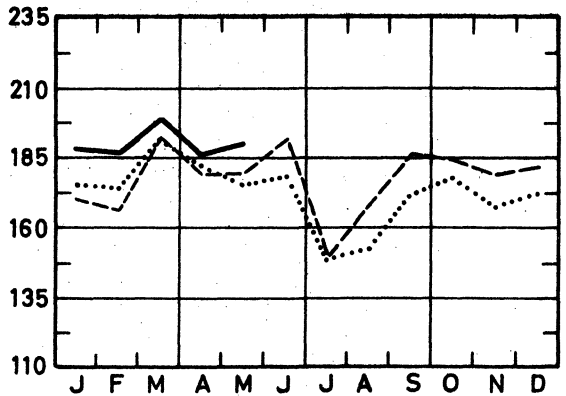
Papier en Karton



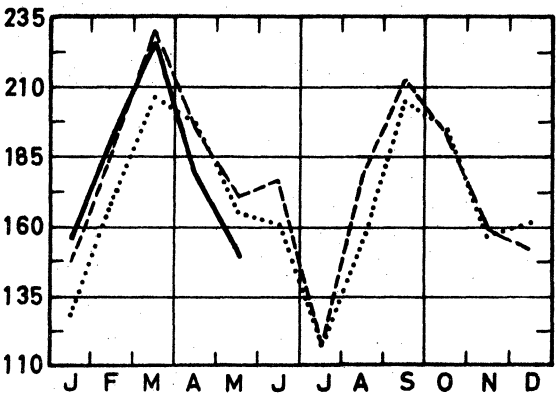
Textiel



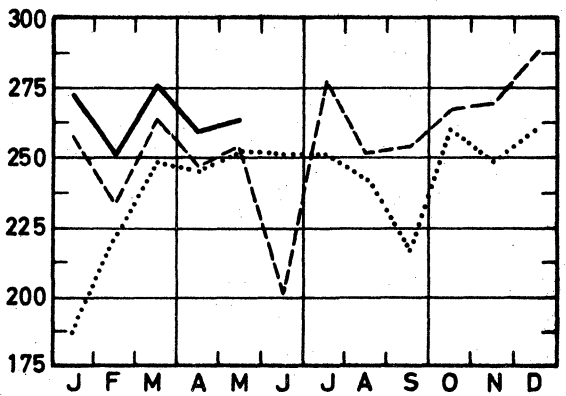
Scheikunde en rubber



Confectie en schoenen

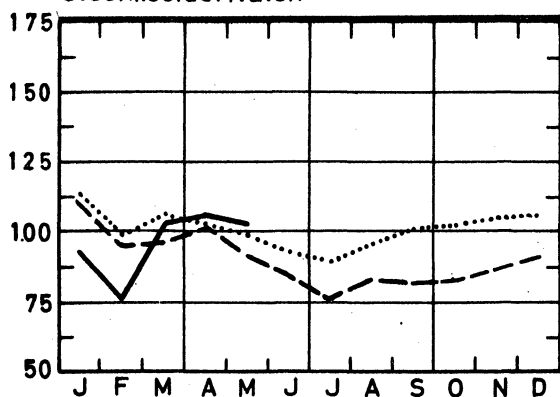


Petroleum

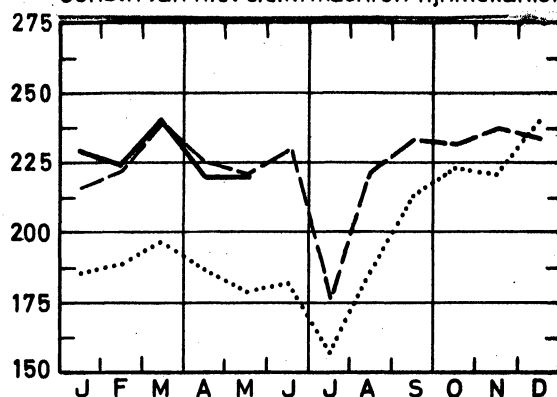


Bruto indexcijfers van de industriële productie
 1958 = 100 1965 - - - - 1966 ——— 1967

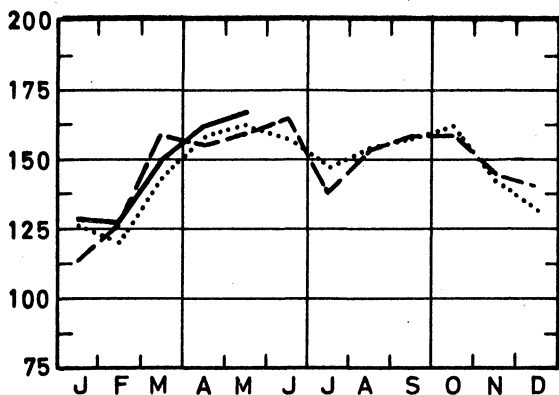
Steenkoolderivaten



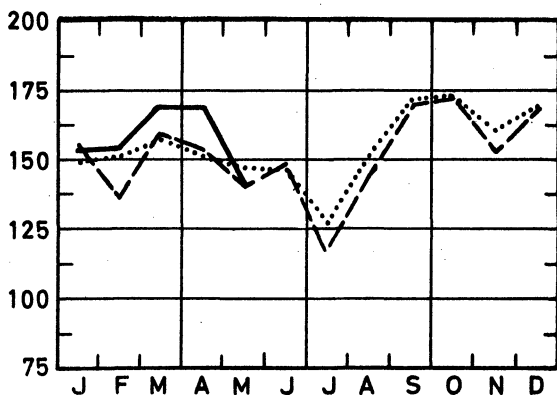
Constr. van niet elekt. mach. en fijnmekanikb.



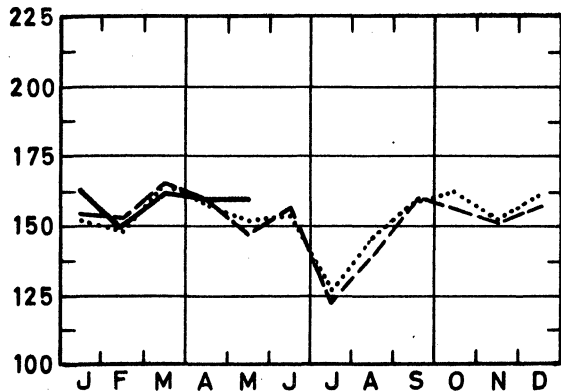
Niet metaalhoudende mineralen



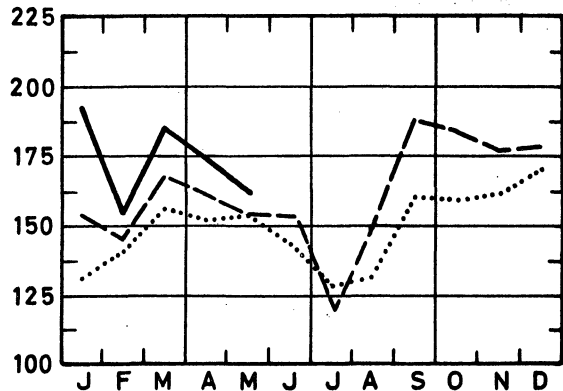
Constructie van elektrische machines



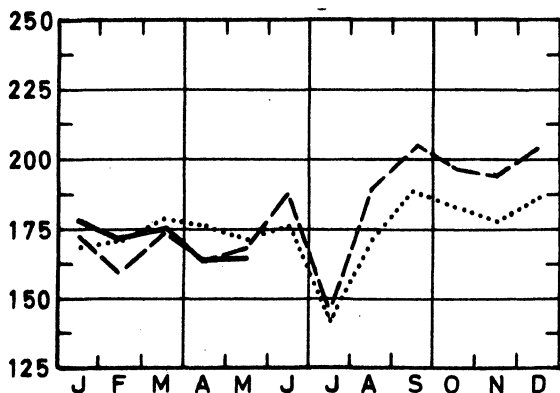
Basismetallurgie



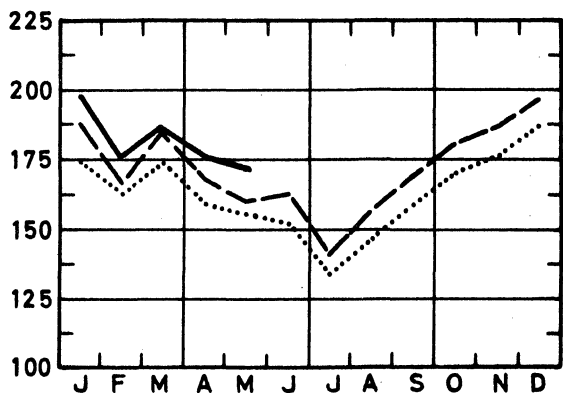
Constructie van transportmaterieel



Fabricatie van werken uit metaal



Elektriciteit



II. INDUSTRIËLE PRODUCTIE IN ABSOLUTE CIJFERS

STEENKOOI- EN IJZERMIJNEN - OPVANGEN VAN MIJNGAS.

	Steenkoolmijnen (1)										Mijngas (1)	
	Aantal uitdelingsdagen	Productie (1000 t)	leveringen (1000t)	voorraad (2) (1000 t)	Productie per dag en per arbeider (kg)			Absenteïsmen in % (3)		Ontginning van ijzererts (1000t)	(1000 m3) (4)	
					Houwers	Ondergronders	Onder- en bovengronders	Ondergronders	Onder- en bovengronders		Opgevangen	Gevaloriseerd
1961	21,4	1 794	1 976	4 394	4 078	1 540	1 090	18,7	16,4	9,6	6 642	5 840
1962	21,6	1 769	2 023	1 351	4 425	1 624	1 149	18,9	16,2	6,7	6 200	5 848
1963	21,6	1 785	1 825	454	4 659	1 633	1 163	16,9	14,8	8,0	6 172	5 854
1964	21,3	1 775	1 704	1 489	4 190	1 574	1 154	16,3	14,4	5,2	5 807	5 515
1965	20,5	1 649	1 572	2 419	4 398	1 660	1 212	16,4	14,5	7,6	6 884	6 589
1966	19,7	1 458	1 407	3 046	4 565	1 758	1 270	14,9	13,3	10,3	5 232	4 938
April	18,9	1 481	1 424	2 859	4 538	1 763	1 277	14,8	13,2	9,6	5 218	5 021
Mei	19,0	1 439	1 357	2 940	4 431	1 731	1 256	14,4	12,9	11,6	4 708	4 376
Juni	20,6	1 531	1 393	3 077	4 497	1 730	1 256	14,7	13,1	11,5	4 357	4 205
Juli	14,4	1 012	1 075	3 014	4 772	1 740	1 235	14,9	13,2	12,1	4 396	4 034
Augustus	21,1	1 354	1 363	3 005	4 519	1 746	1 241	15,9	14,0	11,0	4 652	4 165
September	21,4	1 485	1 440	3 051	4 629	1 787	1 284	16,1	14,1	11,2	5 210	4 805
Oktober	20,3	1 441	1 398	3 095	4 708	1 786	1 283	15,5	13,7	8,1	5 676	5 359
November	20,7	1 480	1 522	3 053	4 639	1 791	1 299	14,4	12,9	9,0	5 319	5 084
December	21,4	1 528	1 536	3 046	4 759	1 822	1 319	13,9	12,5	11,1	5 562	5 213
1967												
Januari	21,4	1 518	1 606	2 959	4 678	1 787	1 294	14,3	13,0	11,3	5 765	5 619
Februari	19,4	1 393	1 340	3 013	4 795	1 813	1 321	14,3	13,0	8,8	6 269	6 027
Maart	21,2	1 506	1 427	3 094	4 857	1 828	1 326	14,8	13,3	11,3	9 760	8 929
April	19,7	1 396	1 495	3 014	4 915	1 829	1 328	14,4	12,8	8,3	7 249	6 882
Mei	20,3	1 410	1 437	3 004	4 756	1 823	1 327	14,2	12,7	9,8	5 931	5 535

LEVERINGEN VAN BELGISCHE STEENKOLEN OP DE BINNENLANDSE MARKT, INVOER EN UITVOER VAN STEENKOLEN (1000 t)

	Cokes- en agglomeratiefabrieken	Elektricitetscentrales	Metaalnijverheid	Bouwmaterialen, cementfabrieken	Huisbrand, klein bedrijf en openbare besturen	Andere verbruikers	Uitvoer	Totaal	Invoer
1961	700	280	53	91	275	137	238	1 774	338
1962	722	341	40	92	294	123	224	1 834	394
1963	700	272	37	84	317	105	156	1 671	609
1964	639	294	38	80	232	78	170	1 531	560
1965	597	328	36	46	213	56	150	1 427	574
1966	543	334	34	27	187	41	99	1 266	515
April	589	328	29	24	202	39	69	1 280	609
Mei	543	334	35	27	178	40	78	1 236	551
Juni	551	346	32	38	168	42	92	1 271	558
Juli	451	251	22	28	111	22	91	975	465
Augustus	516	320	33	26	216	33	88	1 232	515
September	548	325	37	31	213	29	104	1 288	449
Oktober	517	361	35	28	176	36	117	1 270	453
November	559	349	36	28	224	44	127	1 367	465
December	569	370	37	26	207	46	141	1 396	567
1967									
Januari	631	357	30	14	225	66	140	1 463	456
Februari	542	329	32	13	149	22	115	1 201	444
Maart	583	361	32	17	132	18	140	1 282	397
April	587	309	29	20	249	15	128	1 336	586
Mei							126		554

(1) Bron : Administratie van het Mijnwezen.

(2) Einde van de maand of van het jaar.

(3) Absenteïsmen voor individuele redenen.

(4) Teruggebracht tot 8.500 Kal., 0° cent. 760 mm HG.

WINNING VAN BOUWSTEEN EN ANDERE NIET-METAALHOUDENDE MINERALEN.

	Productie der groeven									
	Porfier		Hardsteen				Marmer			
	Breuksteen (t)	Puin (1 000 t)	Ruw (m3)	Gezaagd (m3)	Bewerkt (m3)	Bijpro- dukten (m3)	Blokken (m3)	Platen van 20 mm (1000 m ²)	Breuk- steen en puin (t)	Snuis- terijen (t)
1960	1 418	261	14 294	4 828	1 373	16 260	445	36	1 995	18
1961	11 740	268	17 021	5 217	1 417	22 559	423	41	2 295	13
1962	20 930	320	27 847	5 406	1 362	25 988	429	38	2 179	11
1963	19 123	357	25 949	4 964	1 205	24 147	482	38	2 277	10
1964	19 864	426	34 134	8 719	2 691	31 831	606	47	2 724	12
1965	20 418	405	26 569	6 463	1 559	23 229	592	48	2 733	15
Oktober	24 479	458	30 270	5 667	1 468	34 047	773	50	3 455	16
November	20 892	400	29 391	5 702	1 303	25 391	604	52	3 041	16
December	22 239	336	16 995	6 243	1 639	12 550	500	53	2 150	15
1966	12 449	336	24 042	6 667	1 748	21 788	617	50	2 098	25
Januari	20 212	189	18 155	6 731	927	13 261	227	45	1 539	14
Februari	22 686	244	28 042	5 644	1 475	24 514	457	47	2 270	15
Maart	10 775	229	28 328	7 110	1 674	25 255	656	46	1 948	36
April	6 454	140	28 176	6 451	1 752	24 876	641	55	2 634	31
Mei	19 585	385	27 325	5 423	1 611	25 784	627	62	2 647	36
Juni	18 277	458	34 482	6 510	1 747	30 514	741	61	2 661	33
Juli	10 893	237	16 506	3 275	895	14 968	276	44	1 075	15
Augustus	7 999	421	26 063	9 872	3 088	24 951	1 057	49	1 678	34
September	8 583	467	25 642	10 403	3 622	23 819	869	55	2 463	26
Oktober	7 208	452	16 236	6 366	1 422	20 910	727	47	2 146	27
November	8 836	399	19 856	5 597	1 520	17 333	624	40	2 135	19
December	7 876	415	19 741	6 617	1 241	15 271	504	43	1 975	18
1967										
Januari	8 126	358	24 898	5 883	1 132	19 013	402	42	1 676	22
Februari	7 876	322	25 399	6 257	1 384	20 013	458	39	2 125	18
Maart	7 566	463	27 606	6 865	1 616	20 567	497	42	2 284	26
April	20 787	439	24 059	6 728	1 510	19 214	481	42	2 285	28

	Productie der groeven (vervolg)												
	Zandsteen				Zandgroeven				Leisteengroeven			Zuigmachines	
	Breuk- steen (t)	Puin (1000 t)	Straat- steen en mozaiek (t)	Diverse (t)	Zand voor ijzer- nijver- heid (1000 t)	Zand voor glas- fabrie- ken (1000t)	Zand voor bouw- bedrijf (1000t)	Diverse (1000t)	Leien (t)	Dakleien (leiste- meraten inbe- grepen (t)	Slijp- stenen (t)	Voor grind (1000 t)	Voor zand (1000 t)
1960	19 603	74	1 482	6 495	78	98	169	75	662	139	4,1	257	56,9
1961	24 235	70	893	6 787	81	99	226	88	656	189	4,8	276	46,8
1962	22 965	78	782	6 431	87	115	265	95	624	309	4,8	297	50,6
1963	22 688	85	687	6 677	98	121	304	101	592	311	5,0	410	70,6
1964	20 804	107	639	7 172	115	111	431	123	576	403	4,1	654	107,5
1965	17 407	96	1 153	6 783	106	122	354	133	554	355	3,6	540	95,7
Oktober	20 203	146	1 208	9 412	117	127	400	218	535	495	2,5	665	155,4
November	15 068	109	843	5 581	104	113	308	112	557	235	2,9	563	130,6
December	10 137	52	704	4 507	102	116	271	120	674	159	3,7	157	40,6
1966	20 485	92	1 102	6 451	97	116	365	105	560	298	3,8	363	62,1
Januari	5 844	15	540	3 179	86	103	143	79	559	184	4,3	159	35,4
Februari	9 153	42	1 738	5 283	90	120	262	107	590	317	3,7	312	50,7
Maart	16 419	75	1 866	6 984	93	98	367	108	603	288	2,6	446	75,1
April	20 795	103	1 856	6 750	98	102	359	127	586	350	3,8	338	50,5
Mei	27 096	113	786	7 275	106	124	385	125	534	291	2,8	408	70,7
Juni	29 075	129	2 787	7 368	105	132	477	108	596	266	3,3	375	74,4
Juli	14 736	67	380	4 474	74	95	323	86	410	220	2,8	256	50,7
Augustus	31 036	135	470	8 537	95	127	454	119	521	431	4,2	442	69,8
September	32 575	143	897	7 973	111	94	500	112	587	394	3,4	443	81,8
Oktober	23 559	129	452	7 875	109	139	434	104	577	367	4,1	502	79,9
November	20 582	104	705	6 614	102	140	383	90	586	255	6,0	428	58,8
December	14 997	52	752	5 105	90	117	288	90	566	209	4,2	252	47,7
1967													
Januari	6 238	39	372	4 163	96	112	223	86	601	186	3,3	199	35,3
Februari	9 438	68	544	6 955	81	83	284	87	578	170	3,8	323	51,8
Maart	16 749	84	1 394	8 698	90	107	365	103	624	245	3,0	456	72,6
April	18 233	106	2 782	7 806	86	125	390	90	536	326	3,7	437	67,8

VOEDINGSNLIJVERHEID

	Vlees- conserven (1)	Fruit- en groentenconserven					Productie van meel (Industrie- ele maal- derijen) (1 000 t)	Koekjes, beschuit- en, peperkoek Productie (t)		
		Jam (t)		Gekonfijte vruchten pruimenmoes, vruch- ten in siroop en natuurlijk ingelegd fruit (t)		Groenten- conserven		Koekjes	Beschui- ten	Peperkoek
		Productie (t)	Leve- ringen	Productie	Leve- ringen	Productie (t)				
1961	738	1 152	1 140	1 309	1 324	6 811	64	4 591	384	817
1962	868	1 222	1 220	1 449	1 425	8 525	65	4 870	352	825
1963	1 004	1 100	1 095	1 380	1 464	9 442	64	5 217	337	801
1964	999	1 133	1 127	1 465	1 443	8 844	64	5 651	318	776
1965	1 025	1 221	1 222	1 473	1 589	5 934	63	5 401	340	760
1966	1 160	1 163	1 156	1 569	1 697	7 912	61	5 668	304	738
Maart	1 170	1 437	1 334	756	2 202	1 691	58	6 093	368	845
April	958	1 401	1 346	593	1 696	1 105	60	5 602	254	750
Mei	1 073	1 097	1 184	238	1 349	2 142	53	5 113	225	704
Juni	1 203	1 448	1 398	3 201	1 623	11 933	64	6 192	421	680
Juli	1 047	1 093	873	2 154	2 291	17 293	52	3 597	171	456
Augustus	1 365	1 086	1 059	718	2 160	18 460	58	6 455	358	788
September	1 157	902	1 192	1 870	1 470	13 866	76	7 243	333	926
Oktober	1 156	881	999	2 610	1 189	9 039	64	6 923	280	797
November	1 335	1 040	1 120	2 380	1 874	7 802	58	6 355	274	774
December	1 290	1 126	970	1 840	1 704	5 228	76	5 327	330	731
1967										
Januari	1 374	1 234	1 047	1 129	1 665	4 797	56	4 965	347	642
Februari	1 307	1 139	1 171	561	1 448	4 055	68	5 669	308	752
Maart	1 478					2 634	103	6 023	568	751
April	1 257					909	60	5 472	420	760
Mei							37			
Juni							55			

	Suiker (t)									
	Productie in de fabrieken			Productie na verwerking in de raffinaderijen			Voorraad (2)			
	Ruwe suiker	Wit fabrieks- poeder	Totaal	Wit fabrieks- poeder	Geraffi- neerde suiker	Totaal	Ruwe suiker	Wit fabrieks- poeder	Geraffi- neerde suiker	Totaal
1961	15 646	20 072	35 718	3 060	13 382	16 442	110 439	202 540	16 075	329 054
1962	12 145	15 355	27 500	2 388	14 095	16 483	85 445	159 040	16 827	261 311
1963	12 131	16 771	28 302	3 479	12 972	16 451	77 108	170 172	10 226	257 506
1964	17 800	26 727	44 527	3 128	13 865	16 994	109 064	236 421	15 627	361 111
1965	14 453	19 742	34 195	2 849	13 829	16 678	121 033	236 070	14 907	372 010
1966	13 899	18 741	32 638	3 402	13 241	16 643	130 257	208 365	22 240	360 862
Maart	-	-	-	1 238	15 300	16 538	95 309	176 885	18 550	290 744
April	-	-	-	2 211	14 507	16 718	86 801	157 026	19 887	263 714
Mei	-	-	-	2 072	11 830	13 902	73 876	139 021	20 338	233 285
Juni	-	-	-	1 807	11 164	12 971	70 038	112 475	16 380	198 892
Juli	-	-	-	2 165	6 118	8 283	62 461	92 586	11 459	166 506
Augustus	-	-	-	3 981	12 875	16 856	51 972	70 210	12 148	134 330
September	-	-	-	3 602	13 545	17 147	36 427	43 460	11 015	90 903
Oktober	59 513	78 033	137 546	8 236	16 447	24 683	60 271	113 087	16 085	189 443
November	84 219	116 467	200 687	9 625	16 150	25 775	119 557	196 039	18 788	334 385
December	9 895	30 396	40 291	2 344	14 539	16 883	130 257	208 365	22 240	360 862
1967										
Januari	10	1 037	1 046	2 128	13 663	15 790	119 721	190 796	21 521	332 037
Februari	-	-	-	3 356	10 810	14 166	109 455	163 034	13 622	286 111
Maart	1	-	1	4 675	13 347	18 022	90 168	146 806	16 926	253 900
April	171	7 939	8 110	2 699	13 402	16 101	80 413	140 266	18 085	238 763
Mei	-	-	-	1 726	12 606	14 332	70 525	119 918	15 584	206 027
Juni	24	-	24	2 577	15 306	17 883	57 917	88 774	8 448	155 139

(1) Inrichtingen welke 5 werklieden of meer tewerkstellen.

(2) Einde van de maand of van het jaar.

VOEDINGSNLIJVERHEID (VERVOLG)

	Suiker (t) vervolg				Invert- suiker	Eetcho- colade en crème- chocola- de	Andere produk- ten op basis van chocola- de (1)	Suiker- goedpro- dukten zonder chocola- de (1)	Deeg- waren	Cichorei		Gebrande koffie (2)	Azijs (terug- gebracht tot 8°)					
	In verbruik verklaard									Pro- duktie (t)	Pro- duktie (t)			Pro- duktie (t)	Pro- duktie (t)	Pro- duktie (t)	Produktie	
	Ruwe suiker	Wit fabrieke- poeder	Geraffi- neerde suiker	Totaal													Cicho- reikor- rels (t)	Fijne cicho- rei (t)
1961	212	12 551	9 769	22 532	2 438	3 228	762	2 642	1 585	743	435	2 834	1 185					
1962	189	13 163	10 457	23 809	2 420	3 685	897	3 035	1 631	816	434	2 962	1 161					
1963	199	14 255	10 175	24 628	2 551	3 886	1 090	3 178	1 431	741	416	3 001	1 080					
1964	174	14 541	9 979	24 694	2 492	3 858	1 449	3 026	1 501	753	414	3 167	1 147					
1965	168	14 008	10 226	24 402	2 522	4 344	1 536	3 058	1 608	716	411	3 151	1 022					
1966	159	14 256	9 193	23 608	2 641	4 386	1 764	3 296	1 643	747	367	3 219	1 089					
April	142	14 256	9 250	23 649	2 260	4 008	1 586	3 093	1 231	770	375	2 987	976					
Mei	157	13 555	8 037	21 748	3 095	3 535	1 367	2 878	1 499	569	260	3 018	1 054					
Juni	122	19 392	10 695	30 209	3 567	4 661	1 880	4 044	2 025	940	308	3 294	1 154					
Juli	82	14 463	8 636	23 181	2 695	1 879	732	1 732	1 518	388	224	2 840	1 216					
Augustus	149	15 510	9 172	24 832	2 992	4 836	1 572	3 324	1 658	844	387	3 325	1 197					
September	218	20 188	11 328	31 734	2 866	5 124	2 738	4 789	1 937	798	467	3 324	1 277					
Oktober	191	12 115	8 058	20 364	2 531	5 103	1 998	3 485	1 497	619	429	3 166	1 271					
November	150	12 474	8 618	21 242	2 336	5 131	1 983	3 260	1 192	689	369	3 353	1 124					
December	214	12 383	8 636	21 232	2 169	4 628	2 009	3 157	1 653	875	388	3 624	1 027					
1967																		
Januari	97	14 344	11 026	25 468	2 528	4 766	2 934	3 263	1 511	825	408	3 153	909					
Februari	168	25 122	15 297	40 587	2 287	4 433	3 819	3 498	1 433	952	504	3 070	805					
Maart	126	8 020	6 231	14 378	2 518	4 358	2 011	4 047	2 088	835	375	3 304	1 129					
April	99	11 365	7 278	18 741	2 331	3 943	1 654	3 516	1 536	780	443	3 189	955					
Mei	56	13 465	8 946	22 467														
Juni	100	22 384	17 510	39 993														

	Margarine (t)			Produktie van plantaardige en dierlijke oliën						Bereiding van dranken				
	Pro- duktie (voor- ver- bruik)	Ver- kopen	Voor- raad (3)	Oliën andere dan lijnolie (t)				Lijnolie (t)		Alcohol Produktie (1000 l)	Mout Produktie (t)	Bier		
				Ruwe olie	Geraffi- neerde olie en gehy- droge- neerde olie	Oliën die andere bewer- kingen onder- gaan hebben	Acid- oils	Vee- koeken en schroot	Ruwe olie			Vee- koeken en schroot	Aantal brouwe- rijen in werking	Aange- geven grond- stoffen (t)
1961	9 581	9 605	1 932	7 592	12 880	450	855	10 917	1 198	2 555	2 064	15 144	394	13 996
1962	9 779	9 783	1 877	7 690	14 023	686	776	12 871	953	2 016	2 351	15 931	368	13 966
1963	10 031	10 045	1 715	7 416	14 495	411	767	11 552	875	1 833	2 291	17 732	343	14 658
1964	10 593	10 586	1 802	7 601	14 983	322	842	12 726	1 005	2 047	2 077	16 943	324	15 691
1965	10 835	10 789	2 338	7 518	15 758	277	862	13 865	1 010	2 239	3 277	19 344	305	15 592
1966	10 655	10 633	2 625	7 752	16 535	205	1 012	14 924	1 180	2 352	2 767	20 246	284	16 189
April	10 095	10 155	2 345	8 320	17 706	358	1 034	16 974	865	1 683	3 205	21 138	287	17 071
Mei	9 574	9 758	2 162	7 239	15 074	198	915	14 017	334	653	2 816	22 039	284	17 097
Juni	10 571	10 157	2 575	9 370	17 823	240	1 085	18 686	860	1 890	2 672	21 146	281	19 376
Juli	9 212	9 111	2 676	6 663	15 438	166	794	12 864	859	1 148	1 735	18 085	276	18 093
Augustus	11 237	11 305	2 609	5 288	16 123	147	1 126	8 565	1 362	3 234	1 498	14 531	275	16 817
September	12 389	12 174	2 824	8 210	17 660	164	1 243	13 495	1 753	3 384	3 533	15 683	274	17 368
Oktober	10 819	11 149	2 494	6 888	17 919	108	1 236	10 922	1 697	3 259	3 164	21 852	274	14 528
November	11 962	11 433	3 024	6 160	16 779	139	1 066	12 245	1 506	2 815	2 294	22 573	273	14 551
December	11 333	11 732	2 625	8 105	16 167	71	1 339	11 841	1 726	2 912	3 150	25 117	266	14 948
1967														
Januari	10 132	10 017	2 741	8 211	16 315	166	1 050	15 311	1 497	2 665	2 289	24 311	263	14 587
Februari	9 983	9 590	3 133	9 013	16 236	115	1 067	19 702	1 039	2 228	3 113	22 309	266	15 557
Maart	11 318	11 829	2 629	7 720	17 036	110	1 163	20 509	969	1 796	2 402	25 001	272	19 173
April	10 407	10 348	2 688	8 344	17 954	69	883	17 706	526	876	2 928	23 790	265	15 459
Mei											1 378		263	18 048
Juni											3 105		263	19 508

(1) Inrichtingen welke 5 werklieden of meer tewerkstellen.

(2) De cijfers omvatten niet de hoeveelheden koffie gebrand voor eigen rekening (b.v. door de private personen, het leger, de hospitalen, enz.), evenmin als de produktie der werkplaatsen welke geen personeel, onderworpen aan de maatschappelijke zekerheid voor werklieden, tewerkstellen.

(3) Einde van de maand of van het jaar.

Productie van samengestelde voeders voor dieren (in ton)													
	Voeders voor neerhofdieren				Voeders voor varkens		Voeders voor runderen						Voeders voor paarden
	Pluimvee			Andere (2)	Voeders voor biggen	Andere varkens voeders	Voeders voor kalveren			Voeders voor andere runderen			
	Kweekvoeders (1)	Legvoeders	Vetmesting				Kunstmelk	Vetmesting	Kweekvoeders	Kweekvoeders	Vetmesting	Voeders voor Melkvee	
1962	8 445	30 056	13 348	2 498	11 016	59 323	3 210	480	2 395	6 398	10 930	29 694	1 670
1963	9 382	30 224	14 642	2 650	10 306	48 764	3 696	371	2 257	5 828	10 819	27 000	1 449
1964	10 606	32 026	16 925	3 054	13 069	54 351	4 023	218	2 736	6 669	10 629	27 172	1 317
1965	10 481	32 926	19 090	3 770	16 601	62 145	4 030	313	2 761	9 654	12 883	30 129	1 600
1966	11 496	33 307	22 622	4 371	20 339	74 753	5 195	409	3 169	10 156	14 020	33 367	1 788
Januari	9 102	32 787	17 601	3 441	16 881	70 375	3 917	240	2 380	11 330	18 642	40 154	2 530
Februari	9 573	28 835	16 763	3 196	15 179	63 431	4 447	205	2 378	9 480	15 661	38 528	2 261
Maart	12 457	32 899	19 773	4 010	19 130	75 221	5 853	265	3 052	10 782	16 469	49 448	2 339
April	13 108	30 307	21 427	4 149	19 115	66 589	6 122	259	3 409	8 594	13 967	38 575	2 057
Mei	13 738	30 111	23 318	3 818	18 765	65 341	6 209	294	3 747	6 773	10 624	20 619	1 029
Juni	14 596	33 906	26 058	4 565	19 537	75 457	6 355	383	4 055	8 587	10 799	22 407	882
Juli	12 506	30 904	25 416	4 490	17 694	69 319	5 298	537	3 942	8 349	8 737	21 481	1 215
Augustus	12 745	35 800	25 327	5 294	21 780	80 524	4 800	607	4 100	11 382	11 097	26 331	1 443
September	11 046	33 363	24 472	5 056	23 378	76 463	4 223	537	3 221	11 550	12 001	28 167	1 338
Oktober	9 653	34 244	23 512	4 858	23 693	75 939	4 867	561	2 832	11 101	12 775	30 688	1 882
November	9 901	36 413	24 346	5 101	25 045	86 107	5 786	509	2 467	12 107	17 920	40 405	2 119
December	9 532	38 119	23 451	4 468	23 873	92 265	4 457	508	2 441	11 831	19 550	43 600	2 362
1967													
Januari	9 320	35 688	21 278	4 053	22 167	91 260	5 672	440	2 559	11 182	18 662	42 542	3 798
Februari	9 523	32 003	19 110	3 617	20 117	80 384	6 093	353	2 658	9 656	16 227	41 373	2 731
Maart	13 067	36 711	24 205	4 310	24 682	88 060	5 452	587	4 133	10 311	16 329	50 937	2 359
April	13 857	33 188	24 222	4 683	24 366	80 203	5 783	564	4 142	8 016	13 538	40 670	1 915

	Bereiding van melk en room voor de consumptie							Fabricage			
	Melk (x 1 000 l)				Room (x 1 000 l)			A. Boter (x 1 000 kg)			
	Melkerijmelk (3)	Afgeroomde melk	Karne-melk	Kunstmatig aangezuurde afgeroomde melk	Slagroom	Room	Verdunde room	1e Categorie melkerijboter C.M.	2e Categorie melkerijboter	3e Categorie keukenboter	Handelaars boter
1960	37 543	555	2 550	178	342	8	6	3 469	835	1	782
1961	38 040	677	2 642	151	364	11	6	3 754	863	6	696
1962	39 207	784	2 600	146	401	13	5	3 819	799	7	670
1963	40 115	889	2 533	153	414	11	5	3 588	631	10	730
1964	38 982	1 158	2 419	163	394	18	4	3 621	543	7	1 267
1965	40 787	1 244	2 288	192	406	25	3	4 218	555	2	1 297
1966	41 359	1 337	2 365	102	429	42	3	4 468	554	-	1 267
Maart	44 462	1 281	2 556	152	415	46	4	3 345	423	-	1 393
April	41 879	1 328	2 353	130	474	54	2	4 435	532	-	1 240
Mei	41 104	1 365	2 438	118	526	53	3	6 117	807	-	1 271
Juni	42 111	1 547	3 052	120	440	50	3	6 252	774	-	1 215
Juli	37 796	1 115	2 181	74	420	58	5	6 289	693	-	1 186
Augustus	41 500	1 385	2 428	15	445	50	2	6 095	736	-	1 416
September	41 814	1 369	2 313	86	426	53	3	5 357	755	-	1 352
Oktober	41 720	1 281	2 218	89	406	25	3	4 797	663	-	1 320
November	41 258	1 443	2 096	82	377	21	3	3 488	370	-	1 213
December	43 154	1 423	2 392	86	508	25	2	2 535	344	-	1 266
1967											
Januari	42 279	1 371	2 216	92	372	16	1	2 595	355	-	1 224
Februari	40 290	1 335	2 162	97	377	17	2	2 600	410	-	1 170
Maart	44 538	1 491	2 420	107	471	37	2	3 508	507	-	1 257
April *	44 536							4 684	395		
Mei *	44 708							5 629	712		

(1) Vanaf de eerste dag tot de leg.

(2) Kalkoenen, duiven, konijnen, enz...

(3) Consumptiemelk met volgend vetgehalte per liter/ 30 gr. van 1.11.59 tot 17.4.60 en 32 gr. vanaf 18.4.60.

VOEDINGSNIJVERHEID (VERVOLG)

	Fabricage (vervolg)									
	B. Kaas (x 1 000 kg)									
	Verse			Harde soort Hollandse	Half- harde soort St-Paulin	Brie	Camem- bert	Herve	Brusselse	Ver- scheidene
Vette	Half- vette	Magere								
1960	227	46	451	540	93	43	4	126	74	25
1961	255	44	488	784	104	41	3	128	69	25
1962	243	75	543	1 014	110	44	3	135	64	63
1963	271	66	570	1 114	109	44	3	140	46	154
1964	327	83	538	1 182	109	42	3	126	43	239
1965	230	88	510	1 469(2)	87	37	3	144	44	298
November	188	73	406	1 578(2)	76	44	4	163	33	329
December	186	76	366	1 581(2)	86	36	3	135	24	366
1966	245	93	493	1 628(2)	78	28	2	149	38	486
Januari	184	82	425	1 499(2)	76	33	3	126	22	350
Februari	204	92	461	1 425(2)	77	28	3	132	18	337
Maart	293	106	530	1 750(2)	87	38	2	149	25	439
April	264	102	577	1 768(2)	71	29	2	144	31	439
Mei	317	117	603	1 804(2)	63	23	1	147	35	486
Juni	306	113	580	1 782(2)	79	18	1	139	42	510
Juli	223	89	479	1 462(2)	77	19	1	132	41	518
Augustus	254	92	515	1 510(2)	81	27	1	176	61	593
September	225	85	463	1 580(2)	89	28	1	165	56	600
Oktober	238	83	463	1 724(2)	86	31	1	170	56	561
November	212	77	418	1 583(2)	79	36	2	159	43	517
December	216	80	407	1 654(2)	67	23	1	152	29	483
1967										
Januari	219	84	405	1 470(2)	37	30	2	145	23	525
Februari	218	131	453	1 493(2)	41	25	1	120	24	506
Maart	316	121	503	1 708(2)	35	26	1	149	21	603
April *		1 096		1 512(2)	24					
Mei *		1 037		1 589(2)	34					

	Fabricage (vervolg)										
	C. Melkpoeder (x 1 000 kg)			D. Ingedikte melk (1 000 kg)			E. Yoghurt (x 1 000 l)		F. Roomijs (3) (x 1 000 l)		G. Dieet en speciale producten (x 1 000 kg)
	Volle melk	Afgeroom- de melk	Karne- melk	Geëvapo- reerd	Gecondenseerd		Volle melk	Afge- roomde melk	Roomijs	Andere con- sumptie- ijs- soorten	
				Volle melk	Volle melk	Afge- roomde melk					
1960	727	2 669	19	1 805	66	53	481	305	231	654	
1961	1 153	2 932	16	1 664	74	66	617	298	367	893	544
1962	1 582	2 962	13	1 952	77	57	662	382	484	719	580
1963	2 026	2 699	16	2 202	82	75	679	399	935	495	657
1964	1 956	3 412	14	2 386	101	93	862	358	743	927	703
1965	2 631	5 019	13	2 060	94	137	874	405	882	842	775
November	1 827	3 354	5	864	100	156	662	401	287	235	784
December	1 604	2 475	6	931	84	163	788	315	285	142	765
1966	2 274	6 438	18	2 666	108	134	914	456	970	944	864
Januari	1 150	2 373	4	1 110	85	159	723	324	352	459	721
Februari	1 026	2 820	4	1 487	115	134	850	386	769	669	796
Maart	2 503	3 679	3	2 115	128	162	1 091	472	1 265	1 345	971
April	2 338	6 697	10	2 566	129	100	1 070	435	1 330	1 111	806
Mei	3 568	10 449	28	3 037	89	93	1 104	482	1 541	1 338	954
Juni	3 398	10 340	29	2 991	110	115	1 229	565	1 815	1 812	1 059
Juli	3 694	10 076	30	3 379	46	87	909	429	1 407	1 682	764
Augustus	3 199	9 386	28	3 533	106	147	961	541	1 085	1 289	902
September	2 177	8 068	26	3 469	127	203	810	548	677	529	901
Oktober	1 760	6 572	27	3 241	130	159	768	489	306	260	873
November	1 324	3 880	16	2 775	119	127	727	385	543	491	807
December	1 153	2 921	6	2 287	108	126	782	417	546	337	818
1967											
Januari	548	3 113	6	2 148	115	169	832	402	957	686	755
Februari	806	3 603	6	2 701	154	131	895	439	1 057	845	816
Maart	2 120	4 980	8	3 972	141	127	1 112	532	1 068	1 198	860
April *	2 267	7 927		3 958					1 534	1 309	
Mei *	3 184	12 910		4 029					1 838	2 022	

(2) Uitsluitend Gouda, vanaf januari 1965.

(3) Afgewerkte producten.

TABAKSNIJVERHEID.

	Hoeveelheid tabak (in t) gebruikt bij de fabricage van :						
	Sigaren	Sigarillo's	Sigaretten	Rooktabak	Pruimtabak	Snuiftabak	Totaal
1960	97	205	1 161	771	2	7	2 243
1961	105	223	1 203	751	2	7	2 291
1962	103	207	1 276	729	1	4	2 320
1963	108	239	1 340	709	1	5	2 403
1964	165	275	1 429	674	1	5	2 550
1965	131	302	1 540	662	1	5	2 639
Oktober	143	309	1 674	655	1	3	2 784
November	115	282	1 647	638	1	4	2 687
December	159	306	1 555	717	1	4	2 741
1966	131	247	1 564	598	1	4	2 546
Januari	127	262	1 566	561	1	11	2 527
Februari	121	287	1 445	511	1	3	2 369
Maart	131	328	1 636	777	1	4	2 875
April	96	256	1 522	578	1	6	2 459
Mei	117	216	1 347	505	1	1	2 188
Juni	118	313	1 951	705	2	3	3 092
Juli	89	137	1 234	445	2	3	1 910
Augustus	121	229	1 765	603	2	2	2 721
September	190	252	1 820	720	2	4	2 988
Oktober	144	227	1 585	634	2	3	2 594
November	164	228	1 451	516	2	10	2 371
December	160	224	1 442	625	2	2	2 455
1967							
Januari	152	241	1 576	557	5		2 531
Februari	144	234	1 615	596	6		2 595
Maart	158	255	1 782	647	6		2 848
April	137	242	1 657	604	9		2 648

SPINNERIJEN EN DIVERSE BEDRIJVIGHEDEN UIT DE TEXTIELNIJVERHEID.

	A. Wassen en verkolen van de wol Produktie (t)	B. Kammen van de wol Produktie (t)		C. Spinnerijen Produktie (t)						
		Kamwol- band	Wol kammings- afval	Katoen			Wol		Vlas (4)	
				Fijnspinnerij(1)		Kaard- spinnerij (2) (garens van rayonne vezels in- begrepen)	Cocons(3) (garens van ray- onne ve- zels in- begrepen)	Kaard- wol		Kam- wol
				Katoen (mixte ga- rens inbe- grepen)	Rayonne- vezels					
1960	2 033	2 055	243	7 642	641	363	601	1 432	2 801	1 069
1961	2 161	2 186	257	7 669	828	359	622	1 537	2 972	1 214
1962	2 123	2 380	249	6 973	1 023	382	619	1 668	3 208	1 195
1963	2 223	2 390	268	6 888	1 298	378	617	1 791	3 576	1 159
1964	1 937	2 333	260	6 978	1 291	425	541	1 934	3 258	1 166
1965	1 763	2 452	280	6 220	1 415	362	518	1 809	3 574	1 224
November	1 818	2 425	287	5 862	1 463	356	443	1 975	3 931	1 174
December	1 874	2 536	318	7 600	1 852	378	464	2 118	4 129	1 296
1966	1 673	2 380	294	5 837	1 519	355	465	1 851	3 955	1 216
Januari	1 812	2 499	318	6 277	1 655	349	476	1 940	4 215	1 215
Februari	1 658	2 385	305	6 015	1 718	341	503	1 936	4 024	1 262
Maart	2 079	2 866	350	6 411	1 801	411	561	2 173	4 580	1 510
April	1 877	2 479	234	5 840	1 540	348	522	2 235	4 222	1 304
Mei	1 627	2 267	266	5 216	1 446	327	463	1 824	3 854	1 081
Juni	1 863	2 591	269	5 902	1 668	418	501	2 057	4 499	1 354
Juli	556	1 056	105	5 016	1 202	311	242	952	1 686	1 103
Augustus	1 916	2 458	285	5 224	1 367	238	487	1 721	4 136	849
September	1 739	2 531	308	6 021	1 395	379	487	1 867	4 418	1 279
Oktober	1 683	2 512	303	5 918	1 394	390	435	1 898	4 164	1 250
November	1 579	2 420	303	5 217	1 343	358	428	1 766	3 892	1 120
December	1 682	2 500	478	6 990	1 705	385	471	1 838	3 767	1 260
1967										
Januari	1 703	2 443	467	5 359	1 396	364	527	1 629	3 377	1 240
Februari	1 884	2 239	258	5 153	1 384	374	536	1 364	3 354	1 034
Maart	1 912	2 245	243	5 562	1 436	394	528	1 575	3 620	1 256
April	1 951	2 031	229	5 127	1 256	346	480	1 496	3 585	998
Mei				4 225	1 168	313	431			

(1) Bron : "Belgisch verbond der Spinners van katoen en aanverwante vezels".

(2) Bron : "Verbond der kaardspinners".

(3) Bron : "Patroonsverbond der Fabrikanten van katoendekens en dweilen".

(4) Bron : "Centrale dienst der Belgische Vlas, Hennep- en Jutespinnerijen".

SPINNERLIJEN EN DIVERSE BEDRIJVIGHEDEN UIT DE TEXTIELNIJVERHEID (vervolg)

	C. Spinnerijen(vervolg) Productie (t)			D. Productie van kunstmatige garens en vezels (t)				E. Naai- garen- fabrie- ken (2)	F. Watten	G. Onge- weven vilt
	Jute	Harde vezels (spinnerij, touwslagerij)		Vis- cose garens	Ace- taat garens	Vezels	Totaal			
		Enkel garens	Touw- werk					(t)	(t)	(t)
1961	5 262	2 598	884	972	124	1 707	2 803	89	381	117,3
1962	6 416	2 986	917	928	150	1 903	2 980	91	427	131,0
1963	6 813	2 828	933	947	164	1 897	3 007	88	542	135,0
1964	6 981	3 230	971	974	170	2 024	3 167	104	582	169,5
1965	6 770	3 234	848	966	167	1 916	3 049	88	559	217,5
1966	7 145	3 738	1 017	972	465	1 885	3 322	82	610	224,0
Maart	8 487	4 244	1 171	1 006	590	2 200	3 797	94	698	266,4
April	7 054	4 049	1 088	927	511	1 854	3 291	102	671	184,3
Mei	6 587	3 806	1 075	923	397	2 142	3 462	81	681	183,5
Juni	8 157	4 337	1 114	1 147	445	2 061	3 654	97	627	314,0
Juli	4 618	3 480	980	782	396	1 237	2 415	58	389	113,9
Augustus	6 470	2 235	566	937	270	2 134	3 341	82	631	218,2
September	7 373	4 059	960	948	486	1 933	3 368	75	616	246,0
Oktober	7 421	3 397	1 180	925	555	1 743	3 223	81	633	240,3
November	7 287	3 457	868	1 051	474	1 738	3 264	85	606	266,4
December	7 829	3 738	831	1 090	635	1 791	3 517	84	537	257,1
1967										
Januari	7 364	3 181	720	926	565	2 347	3 837	114	506	164,1
Februari	7 138	2 960	691	908	523	1 730	3 161	103	554	147,6
Maart	7 646	3 115	683	1 004	601	2 013	3 618	97		170,4
April	7 125	2 690	772	859	656	1 812	3 327	91		164,2
Mei								76		

	1. Voorraden garens (t) (3)													
	Vlas en knoten	Jute	Hennep	Katoen	Kunst- matige vezels	Mengsel van kunstma- tige vezels en			Rayon	Kam- wol	Kaard- wol	Coco sisal, Manilla	Andere	Totaal
						wol	katoen	andere vezels						
1961	1 491	3 945	10	11 213	1 648	825	209	288	1 232	2 478	2 261	670	432	26 702
1962	1 832	4 205	8	11 087	2 139	868	312	229	1 439	2 810	2 639	573	574	28 715
1963	1 963	5 454	7	11 601	2 964	775	373	328	1 714	3 281	2 593	740	852	32 645
1964	1 934	5 103	4	11 872	3 726	829	324	383	1 740	3 001	2 779	815	806	33 314
1965	1 824	4 709	3	10 835	3 419	955	268	383	1 663	3 276	2 566	789	1 099	31 788
1966	1 692	5 937	1	11 060	3 715	775	287	389	2 100	3 620	2 782	709	2 199	35 266
Maart	1 855	5 039	2	10 937	3 618	1 154	289	369	1 954	3 472	2 727	709	1 432	33 558
April	1 854	5 095	2	10 744	3 571	1 279	283	329	1 942	3 493	2 833	849	1 610	33 889
Mei	1 864	5 361	2	11 138	3 569	1 280	274	309	1 913	3 529	2 955	854	1 680	34 727
Juni	1 818	5 339	2	11 049	3 596	1 254	234	319	1 858	3 664	2 009	1 007	1 665	34 813
Juli	1 835	5 318	4	10 821	3 440	1 201	205	296	1 809	3 577	2 882	1 001	1 682	34 072
Augustus	1 713	5 707	2	10 988	3 497	1 182	327	364	1 891	3 689	2 983	901	1 892	35 137
September	1 690	5 531	2	10 974	3 646	857	316	369	2 029	3 690	2 992	802	2 095	34 992
Oktober	1 640	5 748	1	10 902	3 728	819	267	346	1 983	3 633	2 875	737	2 120	34 799
November	1 584	5 827	2	11 150	3 813	795	290	334	1 941	3 641	2 772	560	2 218	34 927
December	1 692	5 937	1	11 060	3 715	775	287	389	2 100	3 620	2 782	709	2 199	35 266
1967														
Januari	1 574	5 894	1	11 122	3 787	792	263	409	2 136	3 434	2 800	825	2 314	35 352
Februari	1 552	5 804	1	10 943	3 900	746	266	402	2 090	3 460	2 740	843	2 355	35 103
Maart	1 696	5 618	1	10 812	3 617	814	281	396	2 057	3 389	2 644	823	2 378	34 528
April	1 533	5 633	1	10 751	3 643	794	275	389	2 041	3 547	2 408	788	2 390	34 193

(1) De synthetische garens niet inbegrepen. Voor 1960 tot 1965 bedroegen de maandgemiddelden voor deze periode respectievelijk : 200, 246, 319, 388, 512 en 493 ton.

(2) Bron : "Nationaal Verbond der Naaigarenfabrikanten".

(3) Einde van de maand of van het jaar.

WEVERIJ (VERVOLG)

	II. Weefsels (1)											
	Productie van weefsels van getouw gevallen (t)								Leveringen van veredelde en onveredelde weefsels (t)			
	Katoen	Vlas	Wol	Rayonne- en rayon- nevezels	Jute	Synthe- tische vezels	Tapijten van harde vezels	Totaal	Katoen	Vlas	Wol	Rayonne- en rayon- nevezels
1960	7 037	673	2 442	818	3 103	45	369	14 487	6 905	664	2 408	836
1961	6 796	648	2 781	894	2 334	93	323	13 869	6 577	614	2 688	901
1962	6 620	703	2 932	1 073	2 822	192	434	14 776	6 627	682	2 844	1 065
1963	6 859	713	3 026	1 339	2 869	294	588	15 688	6 806	683	2 913	1 306
1964	7 156	632	3 245	1 473	2 877	365	607	16 355	6 924	622	3 082	1 388
1965	6 283	659	3 190	1 406	2 975	398	737	15 648	6 216	646	3 173	1 397
Oktober	6 697	694	3 390	1 465	3 319	464	864	16 893	6 690	723	3 570	1 471
November	6 266	650	3 376	1 450	3 294	483	760	16 279	6 502	592	3 593	1 468
December	7 309	734	3 475	1 571	3 541	561	1 109	18 300	7 729	761	3 563	1 594
1966	6 165	730	3 401	1 759	3 127	846	688	16 715	6 037	711	3 271	1 714
Januari	6 278	740	3 343	1 698	3 229	564	771	16 624	5 993	757	3 252	1 694
Februari	6 438	674	3 463	1 711	3 225	667	788	16 966	6 552	635	3 272	1 728
Maart	6 865	743	3 985	1 918	3 595	783	832	18 722	6 872	730	3 723	1 902
April	6 213	709	3 616	1 622	3 149	800	804	16 914	5 712	710	3 274	1 646
Mei	5 928	707	3 320	1 572	3 080	790	793	16 190	5 530	718	3 077	1 468
Juni	6 483	928	3 634	1 924	3 200	874	999	18 041	6 186	830	3 349	1 793
Juli	5 264	578	2 618	1 426	2 170	610	658	13 325	5 231	633	2 597	1 295
Augustus	5 098	666	2 626	1 235	2 605	861	475	13 567	4 946	621	2 783	1 327
September	6 385	793	3 613	1 941	3 394	1 078	448	17 653	6 520	731	3 605	1 948
Oktober	6 205	723	3 561	2 064	3 320	1 120	472	17 465	6 045	749	3 573	1 984
November	5 985	749	3 493	2 046	3 289	962	588	17 112	5 974	683	3 408	1 982
December	6 834	744	3 540	1 947	3 267	1 040	623	17 995	6 879	730	3 333	1 803
1967												
Januari	5 903	715	3 330	1 924	3 256	1 010	448	16 586	5 575	613	3 172	2 066
Februari	6 106	627	2 931	1 913	3 117	1 004	553	16 252	5 733	594	2 956	1 937
Maart	6 239	666	2 938	1 894	3 279	1 051	662	16 729	5 888	644	3 157	1 908
April	5 729	614	2 901	1 689	3 002	1 141	665	15 741	4 987	593	2 857	1 599

	II Weefsels (vervolg) (1)											
	Leveringen van veredelde en onveredelde weefsels (vervolg) (t)				Voorraad (t) (2)							
	Jute	Synthe- tische vezels	Tapijten van harde vezels	Totaal	Katoen	Vlas	Wol	Rayonne- en rayon- nevezels	Jute	Synthe- tische vezels	Tapijten van harde vezels	Totaal
1960	3 050	41	341	14 245	11 342	1 108	3 906	1 485	2 924	120	497	21 382
1961	2 381	88	330	13 579	12 963	1 230	4 785	1 545	1 975	184	414	23 096
1962	2 808	192	421	14 639	12 324	1 352	5 067	1 888	2 220	500	567	23 918
1963	2 813	283	560	15 364	12 087	1 431	5 683	1 894	2 814	612	849	25 370
1964	2 859	334	595	15 804	14 609	1 356	6 280	2 654	2 715	830	991	29 435
1965	2 986	399	740	15 557	14 657	1 501	6 264	2 412	2 633	848	963	29 278
Oktober	3 339	472	786	17 051	15 289	1 525	6 263	2 486	2 566	869	879	29 978
November	3 373	483	708	16 718	15 161	1 495	6 236	2 455	2 458	856	930	29 590
December	3 381	603	1 078	18 710	14 657	1 501	6 264	2 412	2 633	848	963	29 277
1966	3 085	753	663	16 233	14 673	1 597	7 353	2 954	2 619	2 027	1 269	32 492
Januari	3 007	554	711	15 969	14 841	1 460	6 427	2 508	2 886	924	1 013	30 058
Februari	3 037	663	746	16 634	14 644	1 474	6 629	2 481	3 004	926	1 055	30 214
Maart	3 472	691	800	18 190	14 809	1 481	6 788	2 532	3 154	1 063	1 087	30 913
April	2 930	760	818	15 849	14 853	1 499	7 114	2 567	3 260	1 068	1 077	31 438
Mei	2 950	710	753	15 207	15 163	1 521	7 303	2 642	3 313	1 109	1 118	32 169
Juni	3 346	829	1 013	17 344	15 261	1 707	7 640	2 763	2 910	1 165	1 099	32 544
Juli	2 422	531	693	13 403	15 364	1 546	7 677	2 863	2 745	1 216	1 064	32 475
Augustus	2 612	721	451	13 461	15 414	1 530	7 491	2 748	2 730	1 355	1 089	32 798
September	3 508	930	395	17 636	15 103	1 567	7 315	2 862	2 578	1 724	1 141	32 291
Oktober	3 355	903	452	17 061	15 147	1 545	7 243	2 958	2 530	1 746	1 161	32 331
November	3 307	858	541	16 752	15 088	1 574	7 187	2 986	2 494	1 841	1 208	32 492
December	3 073	890	582	17 288	14 673	1 597	7 353	2 954	2 619	2 027	1 269	32 492
1967												
Januari	2 934	963	465	15 789	14 987	1 653	7 465	2 947	2 967	2 104	1 252	33 376
Februari	2 764	962	594	15 541	15 061	1 676	7 444	2 926	3 147	2 082	1 210	33 546
Maart	3 173	1 007	703	16 480	15 494	1 689	7 392	2 850	3 298	2 282	1 169	34 174
April	2 817	1 019	672	14 543	16 083	1 707	7 376	2 977	3 413	2 391	1 169	35 117

(1) Inbegrepen tapijten in katoen, wol en jute.

(2) Einde van de maand of van het jaar.

WEVERIJ - PRODUCTIE VOLGENS DE NAAMLIJST DER WEEFSELS (t)

WEEFSELS	1964	1965	1966	1966		1967	
				Maart	April	Maart	April
Katoenen weefsels (met uitzondering van de weefsels voor stoffering) :							
Flanel	460	359	314	304	319	241	232
Voile en etamine	19	19	20	21	20	5	6
Hydrofielgaas en cambricweefsels	23	27	19	22	20	20	24
Zakdoeken	27	31	31	27	26	25	26
Gewafelde handdoeken, keukenhanddoeken, tafellakens en servetten	137	96	93	98	93	90	75
Zware nijverheidsweefsels en dekzeilen	213	166	137	151	141	120	118
Andere weefsels (om eventueel te bleken, te verven of te bedrukken) van minder dan 1,60 m breed	1 465	1 329	1 302	1 608	1 246	1 348	1 191
Andere weefsels (om eventueel te bleken, te verven of te bedrukken) van 1,60 m breed en meer	628	600	688	641	687	750	659
Weefsels in gebleekte of geverfde garens	490	371	420	408	419	388	357
Sponsweefsels aan het stuk of eenvoudig geconfectioneerd (sponsweefsels en jacquard inbegrepen)	333	389	413	507	462	442	390
Andere jacquardweefsels, elders niet vernoemd	57	54	80	93	83	83	72
Vlasweefsels (met uitzondering van de weefsels voor stoffering) :							
Weefsels van zuiver vlas :							
Zeildoek	60	72	75	70	80	73	59
Nijverheidsweefsels	51	46	55	66	52	35	33
Andere	319	337	342	336	314	304	309
Gemengde weefsels :							
Vlas-katoen	76	73	134	140	139	140	104
Vlas-jute en andere	52	57	42	53	47	23	30
Wollen weefsels (met uitzondering van de weefsels voor stoffering) :							
Kamwollen weefsels	421	408	430	498	483	312	298
Kaardwollen weefsels	150	154	157	178	168	130	143
Alle andere weefsels van wol gemengd met katoen, rafelwol, rayonvezels, enz.	149	142	112	155	148	73	69
Rayonneweefsels (met uitzondering van de weefsels voor stoffering) :							
Weefsels voor klederen	65	47	39	48	45	47	35
Voering van zuivere rayonne	125	114	111	121	117	148	121
Voering van gemengde rayonne	23	20	15	16	14	16	15
Andere	176	149	201	110	97	208	99
Weefsels uit synthetische garens en vezels	365	398	846	783	800	1 051	1 141
Juteweefsels	2 164	2 280	2 380	2 778	2 291	2 414	2 218
Weefsels van rayonne (fibraan)	1 039	1 036	1 330	1 542	1 277	1 376	1 318
Weefsels voor stoffering :							
Katoenen weefsels voor stoffering, andere dan fluweel en pluche	1 276	1 128	969	1 115	977	971	878
Vlasweefsels voor stoffering	59	51	52	57	49	66	73
Gemengde : vlas-katoen	8	9	26	17	27	20	3
Wollen weefsels voor stoffering	260	232	171	223	181	176	149
Rayonnenweefsels voor stoffering	28	20	42	49	42	55	56
Fluweel en pluche voor stoffering :							
Van katoen	241	236	301	292	275	307	294
Van wol en rayonne	126	109	135	149	138	168	168
Weefsels voor matrassen :							
Van katoen (inbegrepen jacquard)	189	154	180	215	174	146	180
Van vlas-katoen	6	13	3	4	2	8	6
Weefsels voor pantoffels	95	80	70	63	66	73	74
Tapijten :							
Katoenen	903	670	619	742	693	653	595
Wollen	1 778	1 874	2 231	2 605	2 345	1 956	1 994
Jute	713	695	747	817	858	865	784
Coco en andere harde vezels	607	737	688	832	804	662	665
Dekens	450	399	238	257	246	246	221
Dweilen, vaatdoeken en poetsdoeken	401	383	360	423	369	386	360
Andere weefsels niet elders genoemd	127	85	94	88	86	113	104
Algemeen totaal :	16 355	15 648	16 715	18 722	16 915	16 730	15 741

BREIGOEDNIJVERHEID

	I. Gebreide stoffen (t)																
	Productie						Leveringen					Voorraad (1)					
	Ondergoed					To- taal	Ondergoed				To- taal	Ondergoed			Bo- ven- goed en andere	To- taal	
	Indemai- lable		In- ter- lock	An- dere stof- fen	Bo- ven- goed en andere		Indemai- lable		An- dere stof- fen	Bo- ven- goed en andere		Indemai- lable		In- ter- lock			An- dere stof- fen
	Ray- onne	Syn- theti- sche garens				Ray- onne	Syn- theti- sche garens	Ray- onne			Syn- theti- sche garens						
1961	43	34	245	70	246	637	29	23	19	73	144	103	77	236	96	193	705
1962	39	41	260	87	272	698	28	29	36	96	189	87	79	255	97	204	722
1963	43	104	295	72	330	844	32	72	33	113	249	93	155	302	60	263	874
1964	40	106	301	81	298	826	29	81	38	107	253	104	150	250	84	251	839
1965	33	103	282	79	306	803	26	74	34	104	237	76	175	259	97	276	882
1966	36	106	269	105	342	858	22	79	47	119	267	100	197	271	121	371	1 059
April	33	113	310	95	340	891	21	92	40	124	277	84	174	301	95	383	1 037
Mei	27	116	273	85	323	825	22	87	60	133	302	87	195	288	91	391	1 052
Juni	34	126	242	138	379	919	25	109	47	178	360	86	173	253	120	352	984
Juli	20	49	157	87	171	484	10	31	36	48	124	80	116	285	129	337	947
Augustus	41	114	246	132	368	901	26	86	48	187	347	89	175	285	127	325	1 000
September	38	78	297	151	421	985	21	60	62	146	288	95	168	272	125	343	1 004
Oktober	47	110	264	139	380	940	21	64	62	115	262	99	192	271	139	332	1 033
November	50	132	241	85	356	864	22	73	52	125	273	106	228	245	118	345	1 042
December	42	88	269	87	356	841	17	62	48	112	239	100	197	271	121	371	1 059
1967																	
Januari	19	92	240	84	331	767	20	64	43	88	215	96	204	260	129	408	1 096
Februari	20	81	275	71	325	773	17	62	45	92	216	95	180	276	125	452	1 129
Maart	17	72	308	85	369	850	16	80	46	135	275	83	118	301	97	453	1 051
April	15	84	267	119	353	838	16	70	43	157	286	89	155	258	131	485	1 117

	II. Afgewerkte artikelen : Productie							
	Ondergoedartikelen (1 000 dozijn)			Dameskousen van synthe- tische garens (1 000 dozijn)		Sokken, 3/4 kousen, sokjes (1 000 dozijn paar)		Boven- goed artikelen (1 000 stuks)
	In indemailable		Andere	Op cotton- machines	Op rondbrei- machines	Synthetische garens	Andere	
	Rayonne	Synthetische garens						
1961	10	7	238	109	107,4	66	55	1 473
1962	10	10	228	49	155,4	65	53	1 617
1963	9	13	268	41	186,1	85	67	1 938
1964	9	12	269	30	203,4	87	65	1 854
1965	5	12	259	19	215,6	93	55	1 938
1966	3	13	262	11	246,6	106	63	2 024
April	2	16	263	9	232,0	113	56	2 139
Mei	2	13	245	8	220,9	101	53	1 863
Juni	2	11	272	10	258,1	131	74	2 203
Juli	1	6	165	5	128,9	51	39	938
Augustus	3	13	270	10	266,8	89	82	2 018
September	3	13	301	11	276,2	93	72	2 420
Oktober	3	11	281	11	254,0	96	82	2 212
November	2	17	264	14	334,5	117	73	1 993
December	3	18	238	13	243,7	106	66	1 976
1967								
Januari	2	13	243	12	254,6	110	56	1 784
Februari	2	17	238	11	244,5	242	49	1 959
Maart	2	18	290	13	271,0	167	61	2 217
April	1	12	253	13	246,2	134	55	1 791

(1) Einde van de maand of van het jaar.

BREIGOEDNIJVERHEID (vervolg)

	II. Afgewerkte artikelen : Leveringen							
	Ondergoedartikelen (1 000 dozijn)			Dameskousen van syn- thetische garens (1 000 dozijn)		Sokken, 3/4 kousen, sokjes (1 000 dozijn paar)		Boven- goed- arti- kelen (1 000 stuks)
	In indemailable		Andere	Op cotton- machines	Op rondbrei- machines	Synthetische garens	Andere	
	Rayonne	Synthetische garens						
1961	10	7	220	113	96,7	65	56	1 460
1962	10	9	232	59	148,3	65	55	1 625
1963	9	13	265	43	187,9	82	68	1 909
1964	8	12	265	32	208,6	84	66	1 820
1965	6	12	260	21	215,7	93	55	1 939
1966	3	13	261	15	234,6	101	61	1 992
April	2	15	250	6	203,6	137	50	2 157
Mei	2	13	247	8	215,8	111	49	1 895
Juni	2	13	283	10	241,8	125	58	2 068
Juli	2	7	184	8	124,4	63	43	1 115
Augustus	2	10	270	17	241,6	88	78	2 054
September	3	15	307	23	281,6	102	104	2 496
Oktober	3	14	261	24	306,1	95	78	2 133
November	2	13	259	16	249,4	82	62	1 783
December	2	14	234	18	258,0	71	68	1 713
1967	2	12	232	12	240,8	97	46	1 704
Januari	2	17	249	10	254,9	154	51	2 092
Februari	2	19	290	9	274,5	190	60	2 443
Maart	2	12	241	7	237,2	142	42	1 774
April								

	II. Afgewerkte artikelen : Voorraad (1)							
	Ondergoedartikelen (1 000 dozijn)			Dameskousen van syn- thetische garens (1 000 dozijn)		Sokken, 3/4 kousen, sokjes (1 000 dozijn paar)		Boven- goed- arti- kelen (1 000 stuks)
	In indemailable		Andere	Op cotton- machines	Op rondbrei- machines	Synthetische garens	Andere	
	Rayonne	Synthetische garens						
1961	9	11	269	282	316,5	142	135	807
1962	5	16	218	161	401,8	139	110	716
1963	5	15	253	144	379,8	176	105	1 064
1964	7	18	312	122	405,7	210	91	1 472
1965	4	19	296	90	442,0	207	85	1 474
1966	2	24	309	37	585,4	262	114	1 859
April	2	17	317	79	521,1	213	113	1 492
Mei	2	18	315	79	526,1	204	117	1 460
Juni	2	16	304	79	542,4	211	133	1 595
Juli	2	16	286	76	546,9	198	129	1 418
Augustus	2	18	286	69	572,1	199	133	1 382
September	2	17	280	57	566,7	190	102	1 306
Oktober	2	15	299	45	514,6	192	105	1 389
November	1	19	305	43	599,7	227	116	1 595
December	2	24	309	37	585,4	262	114	1 859
1967								
Januari	3	25	319	37	599,2	275	125	1 826
Februari	2	24	308	39	588,7	344	123	1 816
Maart	3	23	308	43	385,3	321	125	1 590
April	2	19	320	48	594,3	312	137	1 567

(1) Einde van de maand of van het jaar.

	I. Kleding van gewezen stoffen											
	Bovenkleding		Regen- kle- ding	Beroeps- en bedrijfskleding		Unifor- men leger en adminis- trat. dien- sten	Onderkleding		Korset- ten, gaines, buste- houders en soortge- lijke artike- len	Binnen- kle- ding	Sport- kle- ding	Luier- artike- len en artike- len voor kinderen van minder dan 5 jaar
	voor heren en jongens	voor dames en meisjes		voor he- ren (met uitzon- dering van werkhem- den)	voor dames		voor heren	voor dames				
1961	153 004	152 972	47 925	29 161	21 224	14 710	79 786	24 332	34 671	7 658	9 227	15 316
1962	157 951	155 605	58 208	35 483	22 825	15 148	91 804	26 377	38 788	7 907	12 572	20 363
1963	182 521	181 297	77 931	42 751	30 718	18 285	109 063	28 642	46 596	10 730	18 462	26 887
1964	194 612	202 764	82 245	57 319	33 470	16 881	120 175	28 571	55 105	9 987	19 869	38 307
1965	209 461	225 939	91 081	64 534	35 753	21 961	113 250	28 263	63 959	10 299	22 584	43 913
1966	229 678	243 887	118 445	73 213	35 239	25 916	113 985	30 553	68 698	10 529	25 812	47 834
April	288 343	285 773	133 036	65 732	39 722	25 690	119 170	33 371	68 306	9 283	37 760	47 600
Mei	257 496	212 694	110 685	69 711	34 446	23 770	107 995	26 594	72 697	8 502	29 916	38 567
Juni	229 049	190 756	99 424	90 892	39 355	21 903	126 019	28 944	83 023	8 439	28 983	43 431
Juli	159 199	127 193	80 786	82 664	24 501	19 383	90 968	21 646	58 247	6 557	19 278	37 496
Augustus	201 564	293 926	154 874	62 590	37 638	13 831	104 768	30 526	68 234	7 869	26 799	53 621
September	289 327	368 924	165 164	86 147	38 936	27 390	134 888	38 876	74 705	14 120	29 918	64 439
Oktober	258 711	293 650	134 284	72 735	34 971	30 094	122 186	37 186	67 581	14 614	34 209	50 928
November	208 205	168 802	91 919	71 427	31 504	25 032	115 544	27 576	70 612	16 339	24 681	32 329
December	179 340	146 501	74 587	71 808	37 080	32 986	106 426	27 741	64 309	11 202	15 652	36 695
1967												
Januari	203 497	217 709	99 069	61 711	27 469	21 893	90 305	29 490	55 484	8 212	17 881	44 211
Februari	277 221	337 727	153 018	72 386	36 210	20 918	103 739	33 679	71 348	8 418	26 742	61 184
Maart	331 601	366 405	162 688	94 100	45 341	21 024	141 444	36 427	83 769	11 804	42 708	67 996
April *	273 621	262 796	107 080	85 524	36 089	17 369	117 499	28 061	73 780	9 564	38 288	41 683

	II. Kleding van breigoed		III. Kledingtoebehoren					IV. Hoofddeksels		
	Onder- kleding van gemaasd weefsel	Boven- kleding van gemaasd weefsel	Dassen, hoofd- doeken en sjerpen	Schouder- stukken, sousbras, enz.	Sierveren en -bloe- men, mode- snuiste- rijen	Andere kunst- bloemen	Regen- en zonne- schermen	Hoeden		Petten voor burger- kleding
							van vilt	andere		
1961	11 299	5 963	8 067	1 787	580	1 168	5 600	3 245	4 686	5 162
1962	12 749	10 290	7 886	1 850	532	1 172	4 283	2 848	4 684	5 433
1963	15 326	14 878	8 602	1 456	631	940	5 510	3 004	6 230	6 140
1964	20 198	13 792	7 886	1 275	782	1 127	7 056	2 812	6 270	6 042
1965	25 180	17 547	8 044	1 275	1 093	1 025	11 223	2 710	6 548	6 252
1966	23 584	15 285	8 370	1 288	792	1 002	11 562	2 387	6 783	6 788
April	27 330	15 811	7 847	1 676	848	1 136	11 584	3 181	6 653	5 878
Mei	21 161	15 530	9 543	1 335	788	763	10 579	1 755	4 630	5 936
Juni	25 786	11 585	6 533	1 743	788	1 070	9 568	1 532	3 407	5 215
Juli	17 909	12 646	3 370	613	481	783	8 082	878	2 771	3 721
Augustus	22 904	11 839	6 928	1 188	375	1 431	10 450	2 628	9 175	6 142
September	29 217	17 943	11 841	1 368	865	1 487	11 657	3 979	12 099	9 852
Oktober	24 620	17 943	11 189	1 043	1 159	1 289	11 690	3 449	10 346	8 517
November	20 356	17 029	11 340	1 118	731	536	11 973	1 717	6 458	7 649
December	20 003	16 029	9 207	1 110	361	781	20 646	1 691	3 375	8 911
1967										
Januari	16 435	14 792	4 002	1 425	511	409	11 753	1 575	4 386	4 887
Februari	22 476	9 490	10 016	1 603	685	841	12 185	1 987	7 579	7 021
Maart	25 578	13 940	11 991	1 686	894	754	12 584	2 447	9 047	8 507
April *	17 617	12 312	8 825	1 486	824	612	10 174	2 505	4 637	6 170

(1) Verkopen van artikelen voortgebracht door de getelde inrichtingen en tegen maakloon door derden vervaardigde artikelen, voor rekening van deze inrichtingen. Getelde inrichtingen: inrichtingen welke respectievelijk 5 werklieden en meer, in de werkplaats of thuis, wat de groep III (kledingtoebehoren) en 10 werklieden en meer wat de andere groepen betreft, hebben tewerkgesteld.

	IV.	V. Niet voor kleding bestemde confectieartikelen		VI. Mechanisch borduurwerk	VII. Kleding van leder en hertsleder	VIII. Overige artikelen	Totaal der verkopen	Bedrag gefactureerd voor maakloonwerk verricht voor derden
	Hoofddeksels (vervolg)	Andere hoofddeksels (behalve baskische mutsen)	Beddelakens en slopen, tafellakens, servetten, handdoeken, zakdoeken, enz.					
1960	783	24.491	9.084	8.528	17.200	21.723	673.603	47.051
1961	988	23.859	10.679	9.075	29.687	22.386	734.217	57.778
1962	777	24.826	11.943	9.017	23.723	21.148	786.189	53.355
1963	1.168	28.981	12.579	10.056	31.171	30.458	951.013	69.350
1964	1.544	34.374	12.355	9.621	31.903	42.084	1.058.426	86.469
1965	1.476	33.075	13.081	9.368	32.202	51.138	1.152.234	101.160
Oktober	2.004	38.851	13.980	7.019	42.115	52.079	1.356.291	123.466
November	1.440	41.017	13.128	7.080	39.153	45.439	1.055.641	107.775
December	1.056	44.988	13.510	7.278	31.092	49.585	1.060.002	132.920
1966	1.240	37.183	13.548	9.852	36.900	52.739	1.253.092	122.903
Januari	854	40.238	10.265	11.639	28.880	38.145	942.795	97.537
Februari	876	33.842	13.492	17.234	42.496	50.329	1.310.422	115.711
Maart	1.610	35.852	15.394	15.558	49.622	61.473	1.642.571	146.160
April	1.688	27.465	15.345	10.587	39.802	63.542	1.394.159	129.734
Mei	1.034	27.255	16.295	10.288	30.435	57.449	1.207.852	124.207
Juni	896	31.982	16.905	9.320	33.705	64.580	1.214.831	136.658
Juli	657	27.552	6.715	4.903	19.084	45.386	883.472	85.895
Augustus	1.463	37.755	14.437	8.150	43.928	41.804	1.276.835	105.626
September	1.362	38.743	14.964	8.099	47.794	53.557	1.597.659	139.831
Oktober	2.139	48.683	14.870	7.095	45.606	57.208	1.417.987	141.322
November	1.212	49.716	12.439	7.459	35.352	49.569	1.118.628	130.608
December	1.084	47.111	11.452	7.887	26.094	49.824	1.029.892	121.546
1967								
Januari	840	32.210	12.490	11.531	32.663	47.341	1.074.184	107.386
Februari	699	35.015	13.622	15.646	44.272	58.956	1.444.685	130.706
Maart	1.276	32.720	16.486	12.611	41.079	70.271	1.669.178	152.834
April *	1.168	26.609	11.705	9.608	32.751	62.262	1.300.622	143.087

SCHOENEN- EN PANTOFFELNIJVERHEID (1)

	Productie van schoenen (1.000 paar)						
	Voor mannen	Voor vrouwen	Voor jongens (28 - 39)	Voor meisjes (28 - 39)	Voor kinderen (22 - 27)	Voor babies (-22)	Werkschoenen en -laarzen
1966	288,8	706,8	75,0	77,4	46,8	18,4	35,0
Januari	323,6	799,6	76,2	69,1	57,6	24,9	28,2
Februari	321,7	806,2	84,7	86,9	68,5	21,7	20,2
Maart	369,0	954,4	103,5	100,9	71,6	27,1	22,7
April	316,9	787,7	86,9	84,5	57,0	20,8	27,3
Mei	293,4	631,5	94,6	94,1	50,6	14,7	25,1
Juni	293,6	723,2	86,0	57,1	47,8	17,9	39,7
Juli	172,7	364,8	45,6	38,5	23,0	9,1	13,9
Augustus	296,9	743,2	69,9	77,6	42,2	19,1	32,9
September	295,7	712,6	72,3	74,9	39,1	18,8	43,9
Oktober	273,0	674,2	58,5	76,9	33,8	17,1	51,6
November	234,6	619,9	61,0	76,0	35,6	15,2	58,0
December	274,2	664,0	60,5	92,5	34,8	14,6	55,8
1967							
Januari	301,7	698,1	69,6	99,7	49,4	19,4	38,4
Februari	297,3	747,9	103,1	80,8	51,1	15,9	32,1
Maart	301,9	838,1	75,0	127,7	45,4	24,1	32,2
April *	269,5	686,3	56,8	122,8	37,0	17,5	28,7

(1) De schoenen en pantoffels, voortgebracht in de fabrieken die tot de rubbernijverheid behoren, niet inbegrepen. Vanaf 1 januari 1966 is de naamlijst van de gefabriceerde artikelen gewijzigd. De resultaten van de voorgaande jaren zal men vinden in de voorafgaande statistische tijdschriften.

SCHOENEN- EN PANTOFFELNIJVERHEIT (vervolg)

	Productie van schoenen (1.000 paar)(vervolg)		Productie van pantoffels (1.000 paar)			
	Andere schoenen	Totaal	Van leder	Van kameelhaar	Van andere textielstoffen	Totaal
1966 :						
Januari	38,3	1.286,4	96,5	313,1	329,0	738,6
Februari	32,8	1.412,1	84,3	215,2	347,8	647,3
Maart	60,2	1.470,0	92,1	253,5	312,2	657,8
April	62,9	1.712,1	106,9	283,6	478,2	868,7
Mei	54,5	1.435,7	93,5	259,7	371,7	724,9
Juni	50,8	1.254,8	91,2	270,2	267,2	628,6
Juli	63,5	1.328,7	98,8	335,5	300,7	735,0
Augustus	25,4	693,1	65,4	211,1	181,7	458,1
September	28,5	1.310,3	113,7	462,3	389,5	965,5
Oktober	22,2	1.279,5	114,0	423,9	427,0	964,9
November	21,0	1.206,1	110,9	381,3	366,6	858,9
December	18,4	1.118,7	93,4	354,1	278,7	726,2
1967 :	19,5	1.215,9	93,9	306,8	226,5	627,2
Januari	26,1	1.302,4	78,6	240,2	221,5	540,3
Februari	25,8	1.354,0	76,0	253,2	277,3	606,5
Maart	44,2	1.488,5	80,7	283,9	371,6	736,2
April *	39,3	1.257,9	72,9	266,1	278,4	617,4

HOUT- EN AANVERWANTE NIJVERHEID (1)

	Waarde van de gefactureerde verkopen (1.000 F)														
	Meube- len	Zetels	Schryn- werke- rij	Vaat- werk	Ka- ders, lijs- ten en schave- rijen	Kurk	Man- den- make- rij en rotan	Klom- pen- nij- ver- heid	Bor- stel- nij- ver- heid	Kisten en tonnen- nijver- heid	Par- ket	Ge- plakt hout (2)	Blok- pla- ten of lamel- len platen (3)	Geper- ste pane- len (3)	Totaal
1961	268.065	46.070	67.071	48.500	14.810	4.186	5.864	1.321	17.593	32.020	8.907	133.452	647.857
1962	291.426	56.333	77.159	45.914	15.130	4.519	5.968	882	18.693	32.964	9.056	44.283	9.037	103.233	714.595
1963	351.939	73.876	86.131	50.908	17.657	4.117	6.062	720	21.297	35.027	8.518	50.327	12.738	123.303	842.620
1964	432.669	94.114	100.486	61.001	20.850	3.455	6.117	727	23.638	41.573	8.551	55.504	16.352	137.200	1.002.287
1965	470.663	114.611	120.469	64.375	22.378	3.285	6.045	630	25.487	41.165	8.183	62.354	16.409	162.055	1.118.107
1966	554.576	154.181	128.848	69.023	27.917	3.632	6.359	658	24.942	46.869	8.199	61.922	14.738	175.271	1.277.135
April	528.346	142.830	106.651	66.580	24.249	3.452	6.695	520	26.474	40.101	8.616	62.959	18.256	155.711	1.193.440
Mei	589.169	133.345	106.238	65.789	25.806	3.625	6.932	353	24.383	44.826	7.856	64.952	16.228	171.548	1.261.050
Juni	587.485	157.236	130.564	80.745	31.291	4.317	7.165	339	26.391	52.097	9.444	70.547	18.449	182.009	1.358.129
Juli	417.409	93.258	120.814	46.965	19.607	3.208	4.978	487	17.015	44.446	5.102	41.633	8.992	127.749	951.663
Augustus	543.870	144.472	157.496	70.366	27.069	3.836	5.107	585	27.112	54.006	8.642	55.257	13.352	181.969	1.293.139
September	624.607	229.912	162.077	84.906	34.985	3.875	7.218	1.616	28.509	56.036	10.878	70.768	15.202	194.373	1.524.962
Oktober	571.603	142.053	139.204	80.387	32.495	4.100	6.850	569	24.762	51.125	8.547	61.601	10.703	194.943	1.328.942
November	492.332	178.494	151.078	74.380	31.361	3.825	7.768	512	25.223	48.310	8.538	60.204	11.995	194.979	1.288.999
December	632.441	216.329	165.667	74.741	33.450	2.825	5.969	623	23.136	51.357	11.204	58.898	11.617	174.026	1.462.283
1967															
Januari	506.007	150.466	111.866	67.375	24.413	3.080	4.099	419	25.165	45.167	5.112	62.882	15.283	176.172	1.197.506
Februari	543.277	164.234	125.776	71.681	27.256	3.536	5.734	431	28.247	50.513	7.779	55.774	12.357	181.463	1.278.058
Maart	642.213	186.730	134.272	80.276	43.779	3.630	7.459	450	37.399	57.131	8.874	62.858	13.171	36.773	1.460.864

(1) Verkopen van de inrichtingen welke 5 werklieden of meer tewerkstellen, ingedeeld volgens hun voornaamste bedrijvigheid.

(2) Tot en met 1961 de blokplaten en geperste panelen inbegrepen.

(3) Tot en met 1961 zijn de cijfers van deze rubriek begrepen in de rubriek "Geplakt hout"

PAPIERNIJVERHEID.

	Produktie van papier en karton (1.000 t)						Papier- en kartonverwerking (1.000 t)						
	Dagblad-papier	Schrijf en druk-papier	Pak-papier	Andere papier-soorten	Karton	Totaal	Stof-ferings-arti-kelen	Verpak-kings-midde-len	Klas-sieke artike-len en bureel-beno-digd-heden	Papieren en kar-tonnen artike-len voor de nij-verheid	Geïm-preg-neerd papier en karton	Andere	Totaal
1961	8,3	8,1	11,2	3,4	5,3	36,3	1,5	15,1	2,2	0,6	7,5	0,4	27,3
1962	8,1	7,9	11,9	3,6	5,1	36,8	1,7	15,9	2,3	0,6	8,0	0,4	30,0
1963	8,1	8,4	12,1	3,8	6,5	39,0	1,8	19,4	2,6	0,8	8,9	0,4	33,8
1964	8,2	9,1	11,4	5,0	8,2	41,9	2,1	20,7	3,0	1,3	10,6	0,5	38,2
1965	7,4	10,6	11,6	4,8	8,5	43,0	1,8	21,9	3,0	1,1	10,7	0,8	39,4
1966	7,8	12,2	12,0	5,1	8,5	45,6	2,0	23,1	3,0	1,2	10,6	1,1	40,9
April	6,8	12,0	12,1	5,7	8,9	45,5	1,6	22,8	3,2	1,1	10,8	1,2	40,7
Mei	9,2	11,5	10,8	4,6	8,5	44,7	1,5	21,5	3,2	1,1	10,2	1,1	38,6
Juni	9,5	13,3	12,5	5,3	9,1	49,7	1,7	26,6	3,5	1,4	12,9	1,2	47,2
Juli	9,0	8,7	8,7	2,6	5,4	34,4	1,0	15,1	1,5	0,7	8,2	0,9	27,4
Augustus	8,3	12,1	10,7	4,9	8,9	44,9	1,4	23,3	2,9	1,1	12,1	1,1	41,9
September	6,8	13,5	13,0	5,1	9,8	48,3	2,7	26,0	3,4	1,4	12,8	1,1	47,4
Oktober	6,0	14,0	13,0	5,6	9,0	47,5	2,3	25,4	3,0	1,3	11,4	1,1	44,6
November	6,1	13,4	11,9	5,9	7,6	44,9	2,2	23,5	3,0	1,5	10,2	1,1	41,4
December	7,5	14,2	13,4	5,8	9,2	50,2	2,2	23,0	2,9	1,5	10,8	1,1	41,6
1967													
Januari	8,4	13,6	12,6	6,1	9,1	49,8	1,9	22,5	3,0	1,3	10,3	1,7	40,7
Februari	7,1	15,0	11,8	5,6	6,9	46,4	1,4	23,8	3,1	1,2	10,4	1,8	41,7
Maart	7,3	16,2	12,2	5,0	8,9	49,6	1,6	26,2	2,7	1,2	11,0	1,7	44,5
April *	7,3	16,2	8,5	5,0	8,9	46,0	1,5	23,7	2,6	1,3	11,2	1,7	42,0
Mei *	5,8	14,3	10,5	5,3	8,2	44,1	1,4	22,8	2,6	1,2	11,1	2,0	41,0

LEDER- EN RUBBERNIJVERHEID - SCHEIKUNDIGE NIJVERHEID.

	Produktie van leder		Produktie van rubberartikelen (t) (1)	Produktie van zwavelzuur en oleum (t) (2)		Lucifers (1 000 000 stuks)	Ruwe teer (t)
	Zwaar leder (t)	Licht leder (1 000 vierkante voet)					
1961	218	3 846	4 083	110 203	4 779	22 460	
1962	221	4 041	4 329	102 712	4 572	23 056	
1963	200	4 318	4 490	104 050	4 610	23 013	
1964	201	4 356	4 929	112 303	4 719	23 563	
1965	204	4 103	4 476	123 969	4 259	19 503	
1966	181	4 630	4 275	113 516	4 382	21 299	
April	191	4 830	4 452	113 159	4 486	21 442	
Mei	160	4 603	4 029	126 360	4 265	21 513	
Juni	213	5 537	4 673	118 995	4 744	21 139	
Juli	73	2 403	3 145	109 975	3 450	20 260	
Augustus	203	4 391	3 341	106 530	4 404	20 421	
September	202	4 460	4 763	108 627	3 574	20 667	
Oktober	157	4 580	4 705	102 969	4 594	21 464	
November	196	4 759	4 609	108 922	4 451	20 638	
December	198	4 738	4 643	111 252	4 298	21 784	
1967							
Januari	161	4 943	4 373	104 000	4 552	22 660	
Februari	145	4 260	4 183	93 508	4 562	20 598	
Maart	155	4 600	4 318	115 682	4 749	22 717	
April *	148	4 246	4 017	96 103	4 437	21 936	
Mei *	147	4 263	3 942	103 923	4 525		

(1) Niet inbegrepen de produktie van schoenen, maar wel inbegrepen de produktie van fietsbanden.

(2) Teruggebracht op 100 % monogehydrateerd.

	Stikstofnijverheid							
	Productie van synthetische ammoniak en derivaten			Productie van stikstof onder vorm van ammoniakgulfaat bekomen door terugwinning (tN)	Samengestelde meststoffen			
	Primaire N (t N)	waarvan			Productie in t goederen	Gehalte aan :		
		Meststof N (t N)	N technische produkten (t.N)			stikstof (t)	potas (t)	fosfoor-zuur (t)
1960	26.610	23.144	992	1.330	22.403	2.238	2.931	3.910
1961	22.972	20.516	1.084	1.211	30.993	2.647	3.264	4.866
1962	23.429	19.726	1.229	1.435	34.349	3.256	3.456	5.510
1963	26.226	21.211	1.673	1.145	44.575	4.292	4.997	6.782
1964	29.771	21.238	2.006	1.349	49.575	5.041	6.094	7.832
1965	33.162	23.935	1.591	1.245	51.840	5.753	5.747	8.970
November	32.984	25.175	1.409	1.141	47.379	4.988	6.061	7.608
December	34.339	25.526	1.348	1.158	64.055	6.107	8.864	10.348
1966	33.581	23.455	1.487	1.170	54.234	5.967	6.650	9.555
Januari	32.534	23.613	1.227	1.682	74.806	6.390	10.565	11.963
Februari	29.055	21.188	1.218	1.071	69.522	6.408	8.999	10.194
Maart	35.508	27.305	1.553	1.191	58.676	6.386	6.975	9.572
April	35.205	25.324	1.141	1.130	58.741	7.103	5.882	10.398
Mei	36.864	25.729	1.349	1.162	46.597	5.525	6.127	9.618
Juni	34.207	24.472	1.210	1.048	49.354	5.620	7.198	8.746
Juli	33.578	22.893	1.176	998	42.407	5.705	3.851	8.067
Augustus	32.804	22.827	1.373	1.032	39.552	5.056	4.287	7.657
September	32.909	20.253	2.091	1.624	50.139	6.186	6.090	9.822
Oktober	33.100	22.304	2.366	1.121	51.539	6.010	7.389	7.865
November	30.464	20.773	2.079	1.055	42.990	4.594	4.413	8.762
December	36.745	24.776	1.062	927	66.489	6.619	8.021	11.993
1967								
Januari	37.323	25.116	1.201	1.065	81.977	7.630	11.077	14.157
Februari	34.438	23.540	1.555	993	72.118	7.356	9.173	11.515
Maart	36.715	24.250	1.377	1.107	70.383	8.019	8.314	11.869
April	33.269	23.731	1.548	1.041	59.212	6.672	8.036	11.011
Mei	34.904	23.746	1.301	1.099	40.837	5.173	4.402	9.453

NIJVERHEID DER PETROLEUMDERIVATEN

	Productie (in T.M.)										
	In bewerking gestelde ruwe petroleum	Auto-benzine	Vliegtuig-benzine en carbureactor (type benzine)	Petroleum en carbureactor (type petroleum)	Gasoil	Lichte stookolie	Residuele stookolie	Petroleum gas	Residuele petroleum teer	Asfaltachtige aardpek	Speciale benzine en white spirit
1960	578.940	132.089	13.991	24.756	120.501	56.366	180.389	14.938	11.873	24.943	13.322
1961	659.845	107.468	15.063	18.976	134.316	64.904	207.194	18.970	14.951	28.517	2.880
1962	704.605	108.907	18.344	19.997	128.883	82.144	217.912	21.022	18.711	32.272	4.420
1963	1.013.157	123.524	19.048	27.455	198.040	115.463	329.368	29.101	29.315	40.046	5.076
1964	1.112.401	134.709	20.662	35.666	208.529	138.397	356.909	31.115	40.113	42.687	5.005
1965	1.299.841	160.859	23.027	41.108	224.466	172.084	445.878	37.396	49.394	34.227	6.381
November	1.343.907	148.077	10.576	48.906	193.339	215.941	424.757	45.222	78.688	23.587	5.714
December	1.404.133	187.712	23.513	42.605	178.592	259.824	498.533	48.078	60.680	23.572	7.752
1966	1.382.749	162.898	17.038	46.894	234.817	163.472	473.563	42.500	75.547	38.600	9.570
Januari	1.395.525	165.191	16.721	37.655	130.533	259.275	496.403	47.752	84.902	14.081	4.820
Februari	1.268.764	144.993	17.743	39.050	155.414	193.613	499.433	42.626	56.295	10.482	7.533
Maart	1.427.672	195.979	22.563	53.249	216.389	167.939	545.636	47.525	59.534	37.972	9.038
April	1.334.847	125.318	22.182	40.127	222.401	152.627	478.781	38.668	71.522	43.036	7.616
Mei	1.372.389	169.854	12.306	45.431	264.596	117.320	469.666	45.038	70.436	54.430	10.308
Juni	1.091.258	153.651	18.107	38.577	200.144	91.840	352.125	37.313	65.570	45.330	6.384
Juli	1.499.944	148.297	9.913	53.803	326.393	98.160	557.646	41.131	83.513	45.012	28.924
Augustus	1.366.693	185.271	15.102	47.102	259.278	138.489	412.871	41.944	66.786	61.321	9.075
September	1.375.476	159.991	18.410	32.854	288.860	146.950	391.276	39.068	78.953	53.703	..
Oktober	1.444.005	149.324	23.798	63.111	270.912	126.658	468.827	35.913	85.269	36.510	..
November	1.457.729	161.849	17.513	50.705	241.562	186.129	499.677	42.820	82.855	39.266	14.966
December	1.558.681	195.063	10.099	61.058	241.316	282.658	510.420	50.199	100.934	22.061	25.619
1967											
Januari	1.476.151	166.833	8.548	57.414	175.133	284.472	515.302	51.154	113.824	18.158	7.601
Februari	1.354.252	128.743	20.478	53.924	168.235	174.732	431.952	42.613	108.083	14.138	13.585
Maart	1.488.618	196.341	20.545	47.693	217.458	166.691	541.496	44.192	108.540	25.045	..
April	1.399.394	178.252	25.281	45.971	221.323	158.954	461.633	42.182	91.784	36.742	..
Mei *	1.426.582										

(1) Voor 1960 zijn de hoeveelheden uitgedrukt in m3.

	Steenkoolagglomeratiefabrieken (1 000 t)			Cokesfabrieken						
	Produk- tie	Verkocht of afge- staan	Voor- raad (1)	Ovens		Grondstoffen (1 000 t)		Productie van cokes (1 000 t)		
				Aantal batter- rijen	Aantal ovens	Inge- schoten steen- kolen	Voor- raad steen- kolen (1)	Onafhanke- lijke fa- brieken en van de mijnen	Fabrie- ken van de me- taalnij- verheid	Totaal
1961	98	89	18	50	1 630	784	396	199	405	604
1962	133	115	5	49	1 570	778	383	179	421	600
1963	191	169	6	49	1 582	780	487	180	420	600
1964	119	94	53	48	1 569	805	453	178	439	617
1965	90	71	38	47	1 532	798	547	180	431	611
1966	81	62	49	45	1 474	758	398	160	420	580
April	124	107	44	46	1 497	785	432	171	423	594
Mei	66	57	43	46	1 498	780	409	171	427	598
Juni	53	43	44	46	1 473	752	428	161	415	576
Juli	31	24	45	41	1 399	706	452	148	393	541
Augustus	73	54	49	44	1 437	726	478	151	408	559
September	71	52	52	43	1 438	740	446	147	423	570
Oktober	66	50	51	43	1 436	748	389	149	425	574
November	106	78	51	44	1 443	725	367	143	412	555
December	102	77	49	43	1 439	758	398	155	426	582
1967										
Januari	110	83	49	43	1 441	780	379	154	444	598
Februari	63	43	48	43	1 438	707	443	136	405	542
Maart	60	37	50	43	1 439	771	422	149	443	592
April *	106	152	43	43	1 434	741	453			569
Mei *	78	80	41							573

COKESFABRIEKEN (vervolg)

	Leveringen van cokes (1 000 t)				Voor- raden cokes (1 000 t)	Ammoniak (uitge- drukt in sulfaat) (1 000 t)	Gas op 0° 760 mm Hg en 4 250 Kcal/m ³ (1 000 000 m ³)				
	IJzer- nijver- heid	Uit- voer	Andere aanwen- dingen	Totaal			Totale produk- tie	Ont- vangen gas	Eigen verbruik		Totale leverin- gen
									Verwar- ming der ovens	Andere doel- einden	
1961	453	73	72,7	598	266	6,7	275	33	119	10	179
1962	474	54	70,8	597	218	6,9	281	32	119	9	190
1963	461	60	78,0	600	148	6,4	279	36	118	10	185
1964	484	60	69,9	614	162	6,8	283	34	123	10	183
1965	466	77	69,6	613	120	6,9	281	34	122	10	182
1966	442	67	63,5	573	189	6,4	262	36	114	10	174
April	452	70	55,5	578	144	6,5	267	35	117	11	174
Mei	452	73	52,4	577	165	6,6	267	31	116	11	172
Juni	446	67	58,2	572	169	6,4	260	31	111	11	182
Juli	391	61	46,1	498	211	6,2	244	23	108	13	144
Augustus	424	68	61,2	554	216	6,3	250	27	109	9	161
September	446	75	59,7	580	205	6,4	256	32	110	9	172
Oktober	445	62	62,2	570	209	6,6	261	36	114	10	178
November	434	66	69,8	569	194	6,2	259	35	111	10	177
December	452	57	76,7	586	189	6,3	267	36	115	10	181
1967											
Januari *	468	69	76,5	614	170	6,3	277	39	119	12	213
Februari *	430	68	61,7	559	151	5,7	249	32	107	8	180
Maart *	470	67	57,7	596	146	6,6	272	36	117	11	186
April *				639	141	6,1	261	32	111	11	179
Mei *				563	151						

(1) Einde van de maand of van het jaar.

NETTO-PRODUKTIE, INVOER EN UITVOER VAN GAS (1)

	Gasfabrieken (1 000 m3)	Cokesfabrieken (1 000 m3)		Steenkool- mijnen (1 000 m3)	Totale produktie (1 000 m3)	Invoer (1 000 m3)	Uitvoer (1 000 m3)	Totaal be- schikbaar gas (1 000 m3)
		Openbare bedeling	Rechtstreek- se nijver- heids leve- ringen					
1960	8 978	77 950	108 779	9 646	205 102	862	6 001	199 963
1961	13 267	76 588	102 162	9 048	201 065	725	5 403	196 387
1962	20 542	83 023	103 934	10 454	217 952	709	5 063	213 599
1963	33 987	82 729	101 627	10 285	228 628	1 029	5 421	224 235
1964	50 420	77 530	106 074	9 892	243 916	721	5 026	239 611
1965	62 276	76 346	106 655	11 855	272 344	652	5 075	267 920
Juni	25 828	71 115	110 244	9 634	216 821	381	4 626	212 576
Juli	25 667	62 431	89 244	12 504	189 846	365	2 893	187 318
Augustus	24 233	68 478	103 564	11 475	207 750	438	4 704	203 484
September	31 360	74 975	106 964	12 295	225 594	404	4 889	221 109
Oktober	48 804	77 266	110 445	13 232	249 747	513	5 429	244 831
November	95 529	84 596	101 533	11 865	293 523	603	6 541	287 585
December	107 493	85 496	103 454	11 315	307 758	642	5 678	302 722
1966								
Januari	128 331	100 240	100 247	10 465	339 283	842	7 914	332 211
Februari	84 895	78 231	93 461	9 219	265 806	644	6 404	260 046
Maart	100 589	83 029	104 296	9 433	297 347	493	6 850	290 990
April	64 741	77 898	96 653	8 362	247 654	522	6 201	241 975
Mei	43 320	76 292	97 000	7 666	224 278	398	5 632	219 044
Juni	36 305	74 948	96 405	7 248	214 906	442	5 143	210 205
Juli	34 700	65 799	81 559	6 670	188 728	356	4 255	184 829
Augustus	38 229	69 996	90 563	7 005	205 793	392	5 641	200 544
September	38 109	73 732	97 879	8 563	218 282	409	5 530	213 161
Oktober	40 500	77 295	100 932	9 649	228 377	25 388	6 679	274 086
November	61 531	81 101	95 638	8 707	246 977	75 979	7 347	315 609
December	61 201	81 141	103 478	8 824	254 644	85 128	7 073	332 699

NIJVERHEID VAN DE NIET-METAALHOUDENDE MINERALEN

	I. Produktie van de kleinijverheid											
	Gewone baksteen van formaat : (1 000 stuks)						Gevelsteen (1 000 stuks)		Drai- neer- huizen en ka- beldek- sels (t)	Holle gewelf- steen (t)	Andere holle steen (t)	Andere klei- produk- ten (t)(2)
	Rijn- vorm	Waal- vorm	Boer- kens	Brussel	Andere	Totaal	met de machine gevormd	met de hand gevormd				
1960	57 065	3 630	43 348	14 425	53 674	172 146	9 103	6 232	3 171	16 505	24 253	866
1961	54 597	6 924	46 373	13 259	56 121	177 274	10 986	7 522	3 628	15 866	34 091	1 430
1962	46 079	5 446	49 967	12 699	57 173	171 363	11 310	7 786	3 724	16 098	40 725	1 051
1963	38 819	4 020	48 053	12 042	54 036	156 969	10 528	7 911	3 360	14 681	48 441	969
1964	35 837	3 733	51 944	11 704	56 900	160 119	12 770	8 302	4 313	18 438	63 408	1 113
1965	32 000	4 098	49 005	10 334	55 315	150 752	14 432	8 354	4 229	14 660	61 270	1 821
November	36 229	4 333	49 083	9 846	53 217	152 708	15 743	6 884	5 033	14 792	61 091	2 002
December	32 680	3 501	37 223	6 885	46 271	126 560	15 283	6 242	5 210	13 804	53 138	1 506
1966												
Januari	28 234	2 659	43 720	9 095	54 260	137 967	14 605	8 834	4 125	14 279	69 073	1 571
Februari	23 395	1 909	21 056	3 541	35 690	85 591	12 088	4 892	3 901	10 897	33 961	1 315
Maart	19 363	1 707	20 209	2 972	40 168	84 419	10 809	6 748	3 467	7 975	23 537	1 094
April	19 223	2 675	36 331	4 894	50 364	113 487	14 768	8 372	5 321	14 237	51 456	1 265
Mei	19 917	3 641	40 909	7 238	51 016	122 721	14 312	8 451	5 270	12 187	57 600	1 245
Juni	28 432	3 177	48 567	10 824	54 767	145 767	14 898	10 194	4 067	13 444	70 800	1 371
Juli	34 051	2 687	63 066	12 581	65 237	177 622	17 126	11 679	3 719	16 397	88 648	1 904
Augustus	30 454	1 646	39 673	11 071	55 914	138 758	11 698	8 134	1 690	14 950	69 591	1 549
September	36 945	2 800	56 377	14 215	60 586	170 923	16 329	10 086	4 155	17 075	91 358	1 722
Oktober	36 021	3 052	59 104	12 787	61 967	172 931	18 655	11 113	4 671	16 283	91 676	2 275
November	32 430	2 801	55 165	10 562	67 388	168 346	15 237	9 768	5 329	18 884	86 196	2 229
December	30 992	3 034	48 532	11 142	58 518	152 218	15 601	8 770	4 041	14 365	82 525	1 618
1967	27 586	2 774	35 647	7 307	49 508	122 822	13 744	7 806	3 873	14 650	81 529	1 262
1967												
Januari	26 222	1 995	27 496	2 781	42 479	100 973	14 125	4 918	3 614	12 566	64 625	1 026
Februari	18 910	1 591	23 827	2 538	39 891	86 757	14 449	5 509	4 124	10 709	49 799	1 268
Maart	26 147	2 109	33 749	5 328	52 563	119 896	14 325	9 068	4 203	13 228	59 730	1 378
April *	26 321	3 627	41 573	7 170	52 982	133 673	15 426	9 543	2 547	13 223	74 943	1 485

(1) Bron : Administratie voor Energie.

(2) Andere dan pannen, bouwkeraamiek, bloempotten, duivenkwekers, huishoudelijk- en kunsttaardewerk.

NIJVERHEID VAN DE NIET-METAALHOUDENDE MINERALEN (vervolg)

	II. Produktie van de keramieknijverheid								
	Plaatel- en porceleinen vaatwerk, elektronisch porcelein, kunstzandsteen en diverse (t)	Bekledings- tegels in plaatelaar- de en in zandsteen, bevloerings tegels in halve zand- steen (1 000 m ²)	Kiezel- aluinach- tige pro- dukten, kiezel- achtige produkten en andere	Pannen en bijbehoren (1 000 t)	Slijpstenen (t)	Fabrieks- tegels (t)	Kleikiezel- stenen kwarts, enz. (1 000 t)	Bouw- keramiek (t)	Potten (t)
1960	638	125	11 562	13	70	586	49	1 834	1 249
1961	657	139	13 326	12	99	1 068	58	2 537	1 178
1962	1 004	152	13 736	12	149	673	43	2 151	1 234
1963	1 014	162	11 830	10	133	630	44	2 224	1 388
1964	718	179	13 567	11	145	697	56	2 620	1 601
1965	733	188	13 869	9	136	555	52	2 990	1 612
November	842	205	14 830	9	128	614	43	3 749	1 325
December	834	201	14 113	9	149	506	30	3 986	1 571
1966	730	176	12 997	9	125	548	65	2 521	1 676
Januari	462	195	13 384	8	123	463	36	2 468	1 398
Februari	802	180	13 127	9	119	434	45	2 291	1 686
Maart	859	190	14 801	10	131	726	69	2 248	1 865
April	820	191	14 305	9	125	510	80	2 588	2 074
Mei	781	197	13 519	9	120	637	72	2 575	1 680
Juni	865	174	14 133	9	142	728	75	2 711	1 902
Juli	434	67	9 812	8	79	351	45	2 350	1 325
Augustus	647	177	11 907	8	130	463	73	2 585	1 503
September	793	190	13 483	9	137	913	70	2 632	1 852
Oktober	823	190	13 012	9	133	675	74	2 588	1 676
November	741	176	13 008	9	129	412	77	2 593	1 693
December	734	188	11 471	9	136	262	64	2 623	1 459
1967									
Januari	647	192	10 762	9	127	400	39	2 663	1 721
Februari	624	170	9 590	9	121	470	50	2 465	1 692
Maart	758	181	10 865	10	139	446	38	2 863	2 072
April	709	175	10 576	9	133	462		2 029	2 062
Mei	691	142	11 001	10	124	471		2 411	1 921

	III. Produktie van kalk, kalksteen en kalkderivaten							IV. Produktie van de cementnijverheid			
	Kalk (1 000 t)	Kalksteen (1 000 t)	Dolomiet		Pleis- terkalk (t)	Pleis- terkalk aggro- meraten (1 000m ³)	Natuurlij- ke calci- um carbo- naten	Port- land cement (t)	Metaal- cement (1)	Uitgevoerde Portlandce- mentklinkers (t)	Totaal (t)
			ruwe (t)	witge- gloide (t)							
1960	161	315	37 527	25 608	5 489	203	34 931	277 367	73 131	14 608	365 660 (2)
1961	160	404	40 806	24 970	5 814	251	75 872	290 559	79 226	26 015	396 156 (2)
1962	170	443	48 835	24 679	6 662	299	72 983	308 323	81 517	8 865	399 017 (2)
1963	168	612	57 696	26 963	6 803	378	69 107	308 381	78 172	5 684	392 450 (2)
1964	192	825	75 707	28 124	7 603	422	84 165	367 083	92 240	27 824	487 172 (2)
1965	191	850	72 310	26 488	6 262	661	88 945	350 181	92 021	49 870	492 072
December	151	737	58 486	28 073	5 057	613	84 847	276 787	59 851	12 514	349 152
1966	186	946	66 994	26 592	6 427	721	84 618	362 887	93 055	26 922	482 865
Januari	195	581	56 059	27 578	3 542	629	85 964	194 708	47 026	15 038	256 772
Februari	183	784	58 870	25 480	5 509	636	70 591	311 372	67 868	21 424	400 664
Maart	195	1 010	70 980	29 078	7 776	800	90 011	431 175	102 826	31 152	565 153
April	183	1 086	70 579	27 779	7 324	807	79 196	378 235	96 891	39 200	514 326
Mei	181	926	70 655	27 739	7 023	803	88 857	402 146	99 195	33 990	535 331
Juni	185	1 042	67 473	26 221	8 246	808	88 136	414 110	114 584	37 848	566 542
Juli	167	859	55 587	22 192	3 801	427	86 449	358 458	86 490	30 104	475 052
Augustus	175	1 013	76 644	23 834	7 986	753	91 957	413 166	101 330	31 695	546 191
September	198	1 173	83 896	28 376	7 464	805	83 747	410 436	122 503	17 911	550 850
Oktober	195	1 028	84 903	28 077	6 205	863	91 018	417 499	119 802	34 148	571 449
November	188	959	46 321	25 527	6 246	707	89 509	323 374	86 357	24 245	433 976
December	188	886	61 963	27 234	6 004	613	69 983	299 970	71 787	6 311	378 068
1967											
Januari	187	823	75 802	27 392	5 495	696	88 772	263 254	48 711	17 384	329 349
Februari	187	938	69 648	25 917	5 794	704	77 857	298 742	64 169	24 764	387 675
Maart	199	1 099	78 467	26 511	7 206	708	68 399	405 766	87 418	23 996	517 180
April	197	1 185	84 201	24 292	6 590	712	80 463	412 200	95 106	36 526	543 832
Mei								426 279	92 978	42 225	561 482
Juni								425 566	104 178	34 698	564 442

(1) Hoogovencement, ijzercement, permetaalcement, overgesulfateerd cement.

(2) Met inbegrip van de slakkencement.

IJZERNIJVERHEID

	Aantal hoogovens in werking	Productie van hoogovenslakken (1000 t)	Productie van IJzer en Staal (1 000 t)										B. Halfprodukten (2)	
			A. Ruwe produkten									Totaal		
			Gietijzer			Staal								
			Thomas gietijzer	Speciaal gietijzer	Totaal	Thomas staal	Martin staal	In de elektrische oven gewonnen staal (Duplexstaal inbegrepen)	Zuurstofstaal	Vloeiend staal voor het gieten	Totaal	Voor herwalsers	Andere halfprodukten	
1961	51	374	525	12,3	537	497	45	32,3	-	10,1	584	56	66	
1962	45	396	553	9,5	562	531	42	30,0	-	11,2	613	56	49	
1963	44	384	569	7,7	576	547	41	18,6	11	8,9	627	59	45	
1964	44	396	662	8,7	671	600	37	28,9	53	8,7	728	52	80	
1965	43	374	688	9,4	697	574	32	28,2	121	9,1	764	47	83	
1966	40	4 130	675	10,3	686	520	21	25,6	168	8,1	743	49	64	
Mei	41		681	9,1	690	503	23	25,9	164	7,6	724	42	58	
Juni	42		698	8,8	707	549	20	25,6	183	9,1	787	45	85	
Juli	40		587	9,1	596	439	10	12,5	145	4,8	612	37	84	
Augustus	40	951	602	12,3	614	472	19	28,4	141	7,9	668	50	48	
September	39		702	12,6	715	553	22	33,3	188	8,6	804	54	60	
Oktober	38		686	13,0	699	528	21	31,3	176	7,7	764	57	53	
November	39	1 040	682	13,0	695	521	20	25,1	178	7,2	752	50	56	
December	39		703	13,9	717	539	19	23,2	186	7,2	775	58	52	
1967														
Januari	40		719	14,2	733	550	21	26,8	191	7,2	796	52	56	
Februari	40	1 074	667	11,1	678	514	19	25,2	175	7,0	741	58	65	
Maart	40		737	17,3	754	569	21	27,0	203	7,4	827	64	64	
April	37		718	13,5	732	554	19	26,1	195	6,3	800	39	59	
Mei *			736	12,0	748	538	19	26,8	215			48	52	

	Productie van ijzer en staal (1 000 t) (vervolg)													
	C. Afgewerkte produkten											D. Eindprodukten		
	Handelstaal	Profielstaal en zozers	Spoorstaven en toebehoren	Machine draad	Dikke platen (4,76mm en meer)	Middelmatige platen (van 3 tot 4,76mm)	Breedbandstaal (meer dan 150mm)	Fijne zwarte platen (3)	Bandstaal en banden voor pijpen	Rond en vierkant staafmateriaal voor buizen	Diverse assen en banden, dwarsliggers e.a.			Totaal
1961	159	14,0	6,0	51,2	42	7,0	3,3	96	24	0,4	2,4	405	15,8	33
1962	173	22,6	7,0	53,3	41	7,4	3,5	114	26	0,3	3,1	451	18,0	40
1963	171	26,4	4,9	60,2	36	13,6	2,8	131	29	0,1	2,1	476	18,9	48
1964	174	36,0	3,4	72,2	48	20,0	2,7	145	31	1,2	2,0	536	22,0	49
1965	179	33,4	5,5	76,5	65	23,8	3,1	137	32	1,7	2,2	559	21,3	44
1966	168	38,6	4,5	77,1	69	25,3	2,1	150	33	4,4	1,6	572	22,2	47
Mei	163	34,9	5,4	74,8	66	25,9	1,7	134	33	5,5	2,1	546	21,1	48
Juni	173	40,8	6,4	84,0	70	27,6	2,0	163	36	5,9	1,5	609	25,5	45
Juli	117	35,5	2,3	56,9	43	19,6	1,3	131	22	2,8	0,9	432	13,5	34
Augustus	140	32,8	2,0	67,2	70	20,4	2,4	122	33	4,4	1,2	495	22,4	42
September	188	39,6	3,7	87,7	77	27,2	2,9	164	36	3,9	1,1	631	26,3	53
Oktober	181	41,6	3,0	87,6	71	29,8	2,8	161	32	4,1	2,7	617	24,9	47
November	162	42,2	2,0	81,3	73	23,2	2,1	157	33	4,0	0,6	580	22,1	48
December	160	44,1	3,5	89,1	72	25,0	0,8	183	33	3,0	1,4	615	21,1	52
1967														
Januari	173	44,0	3,2	84,1	72	31,7	0,8	189	31	2,4	1,8	633	19,2	52
Februari	170	35,5	3,4	78,3	74	26,4	1,6	172	29	3,4	1,3	593	20,1	52
Maart	197	44,8	3,1	80,8	88,5	26,3	1,7	187	35	3,5	1,7	670	22,9	54
April	194	44,5	5,0	85,5	85,2	24,8	1,1	176	29	3,0	1,2	650	20,3	57
Mei *	172	43,1	3,2	78,8	78,3	24,2	1,3	186	34	4,1	1,6	628		57

(1) Inbegrepen, vanaf de maand april 1963, het gietijzer bestemd voor produceren van zuurstofstaal.

(2) De cijfers hebben betrekking op de verzendingen.

(3) De platen welke vertind, gegalvaniseerd of verlood dienen te worden, inbegrepen.

(4) De cijfers omvatten de hoeveelheden die in de ijzernijverheid werden voortgebracht, alsook de productie van de verwerkende nijverheidstakken.

(5) De cijfers omvatten de totale productie van de ijzernijverheid en van de verwerkende nijverheidstakken.

IJZERNIJVERHEID (vervolg).

	Verbruik van grondstoffen (1 000 t) (1)												
	Hoogovens									Staalfabrieken (2)			
	IJzererts			Waarvan			Mangaan-erts	Schroot	Cokes'		Ruwijzer	Schroot	Spiegel-ijzer en hoog-oven ferro-mangaan
	Ruw in de hoog-ovens	In de sinter-installaties	Totaal	Inlands erts	Erts her-komstig uit de landen der E.G.K.S.	Erts her-komstig uit derde landen			Hoog-ovens	Sinter-installaties			
1960	3 141	544	3 686	41	2 658	987	13	154	1 382	39	1 619	361	17
1961	2 784	823	3 608	25	2 547	1 036	16	128	1 330	55	1 582	342	18
1962	2 556	1 229	3 785	23	2 596	1 166	13	79	1 337	77	1 677	346	21
1963	2 418	1 265	3 683	22	2 299	1 362	12	81	1 309	80	1 738	353	19
1964	2 355	1 643	3 997	13	2 216	1 769	14	70	1 525	112	1 999	422	20
2e trimester	2 294	1 670	3 964	15	2 188	1 761	19	77	1 505	113	2 000	420	19
3e trimester	2 225	1 589	3 814	10	2 033	1 771	14	62	1 477	107	1 937	394	19
4e trimester	2 468	1 808	4 276	9	2 294	1 973	11	67	1 612	126	2 130	464	21
1965	1 834	1 117	3 969(3)	14	1 949	2 006	10	57	1 352	112	2 073	450	21
1e trimester	1 823	1 145	4 002(3)	9	2 106	1 887	15	55	1 369	123	2 049	436	21
2e trimester	1 810	1 143	3 965(3)	10	2 039	1 916	12	52	1 372	109	2 056	468	22
3e trimester	1 826	1 041	3 861(3)	17	1 801	2 043	10	58	1 351	97	2 015	419	20
4e trimester	1 876	1 139	4 049(3)	20	1 850	2 179	3	64	1 314	117	2 173	476	20
1966	1 703	1 102	3 770(3)	24	1 722	2 025	7	44	1 300	106	2 022	435	24
1e trimester	1 806	1 102	3 860(3)	21	1 728	2 111	6	42	1 349	115	2 068	434	21
2e trimester	1 797	1 098	3 813(3)	26	1 733	2 054	6	43	1 321	98	2 054	456	19
3e trimester	1 624	1 025	3 573(3)	22	1 668	1 883	8	44	1 223	97	1 888	408	17
4e trimester	1 583	1 183	3 834(3)	25	1 757	2 051	8	45	1 306	112	2 077	443	20
1967	1 811	1 208	3 993(3)	25	1 812	2 155	6	42	1 359	100	2 120	487	21

NON-FERRO METALEN EN HUN LEGERINGEN (4).

	Ruwe produkten (1e en 2e smelting) (t)							Halfprodukten (t)					Edele metalen (zilver, goud, platina, enz.) (kg)		
	Koper	Zink	Lood	Tin	Alu-mi-nium	Anti-monium, cad-mium, kobalt, nikkel, enz.	Totaal	Onge-legeerd koper	Koper-lege-ringen	Lood	Alu-mi-nium	Zink, tin, en di-verse	Totaal	Ruwe produkten	Half produkten
1960	17 648	20 630	7 725	721	231	383	47 338	6 252	4 050	2 131	5 132	3 223	20 788	36 785	1 744
1961	18 465	20 462	8 324	540	155	385	48 331	6 393	4 187	2 283	5 975	3 681	22 519	34 143	1 642
1962	18 453	17 180	7 763	805	237	401	44 839	5 551	3 969	2 319	6 728	3 862	22 430	31 947	1 579
1963	22 620	17 194	8 203	701	296	368	49 382	6 250	4 098	2 237	7 186	3 723	24 267	33 606	1 579
1964	23 844	18 545	6 943	576	288	352	50 548	7 812	5 009	2 165	10 288	3 855	29 129	35 308	1 731
1965	25 780	19 983	9 230	443	266	368	56 069	9 265	4 774	2 219	11 295	3 950	31 503	36 711	2 082
November	27 540	19 590	9 394	490	264	377	57 655	9 266	4 358	2 540	12 873	4 587	33 624	40 829	2 190
December	26 371	20 204	9 775	523	251	404	57 528	10 348	4 332	2 503	14 834	4 158	36 175	36 649	2 316
1966	25 286	20 976	7 722	548	212	384	55 128	8 105	4 118	2 160	14 457	3 987	32 827	37 580	2 247
Januari	24 902	20 662	9 086	586	265	435	55 936	9 347	4 326	2 197	14 614	4 391	34 875	32 898	2 225
Februari	22 988	20 347	8 646	587	270	463	53 301	10 236	4 513	2 189	14 210	4 403	35 551	31 752	2 360
Maart	23 456	20 674	8 091	552	263	510	53 546	9 518	5 359	2 520	15 479	4 600	37 476	34 869	2 870
April	24 238	20 780	7 840	477	233	451	54 019	9 521	4 115	2 118	16 209	4 184	36 147	37 286	2 085
Mei	24 670	21 870	8 392	406	238	445	56 021	7 873	3 683	1 993	13 837	4 009	31 395	38 505	2 206
Juni	24 960	21 838	8 548	349	252	344	56 291	8 813	4 536	2 079	16 597	4 345	36 370	34 255	2 375
Juli	24 933	21 652	8 064	418	212	278	55 557	4 975	1 618	1 448	9 109	1 923	19 073	32 133	888
Augustus	26 794	21 288	6 712	500	206	198	55 698	8 469	4 324	2 264	13 960	3 902	32 919	35 289	2 142
September	26 102	20 892	5 569	640	197	237	53 637	8 469	4 425	2 368	14 483	4 032	33 777	42 716	2 664
Oktober	23 722	21 316	6 425	644	217	314	52 638	7 432	4 261	2 228	14 853	3 933	32 707	44 788	2 515
November	24 186	20 627	7 471	663	188	389	53 524	6 625	4 045	2 337	14 482	3 982	31 471	42 647	2 208
December	26 625	20 500	8 678	650	137	446	57 036	5 986	4 212	2 182	15 654	4 140	32 174	38 481	2 518
1967	30 898	19 555	9 270	644	130	464	60 961	6 351	4 053	2 064	14 237	3 974	30 679	37 769	2 316
Januari	27 654	19 200	9 771	639	99	372	57 735	7 003	3 840	2 103	12 398	4 276	29 620	34 552	2 055
Februari	24 474	18 970	10 325	584	88	302	54 743	6 213	4 182	2 176	13 822	4 536	30 929	33 282	2 533
Maart	21 582	18 894	9 932	440	74	218	51 140	6 071	3 729	1 851	13 035	4 129	28 815	33 997	2 147
April	22 723	19 291	9 591	414	80	260	52 359	6 897	4 024	1 891	11 532	4 373	28 717	42 411	1 903

(1) Bron : Groupement des hauts fourneaux et aciéries belges.

(2) Niet begrepen de onafhankelijke gieterijen.

(3) Inbegrepen het verbruik van ijzererts in de bedding-installaties. Dit verbruik was tot en met 1964 verdeeld onder de sinterinstallaties en de hoogovens.

(4) De maandelijkse gegevens voor de ruwe produktie zijn berekend op de cijfers van de laatste drie maanden.

METAALVERWERKENDE NIJVERHEID (1).

	Vormstaalglieterijen						IJzerglieterijen						Draad- en metaaltrekkerij, koudwalserij en afgeleide producten								
	Bestel- lingen	Verzendingen			Uitvoer			Bestel- lingen	Verzendingen			Uitvoer			Bestel- lingen	Verzendingen			Uitvoer		
		Waarde (milli- oenen F)	Waarde (milli- oenen F)	Ge- wicht (t)	Waarde (milli- oenen F)	Ge- wicht (t)	Waarde (milli- oenen F)		Waarde (milli- oenen F)	Ge- wicht (t)	Waarde (milli- oenen F)	Ge- wicht (t)	Waarde (milli- oenen F)	Ge- wicht (t)		Waarde (milli- oenen F)	Ge- wicht (t)	Waarde (milli- oenen F)	Ge- wicht (t)	Waarde (milli- oenen F)	Ge- wicht (t)
1960	114	95	4 602	41,6	1 999	190	169	15 884	33,5	2 315	658	665	63 138	452,7	46 992						
1961	141	129	5 572	60,8	2 578	202	199	17 187	41,5	2 645	660	679	66 031	452,8	48 528						
1962	149	151	6 120	72,6	2 773	201	209	17 146	45,9	2 742	662	668	66 566	445,8	49 446						
1963	130	141	5 482	66,6	2 449	202	214	17 700	51,2	3 248	660	684	68 713	464,8	50 631						
1964	149	146	5 566	68,9	2 516	226	234	18 827	54,7	3 323	841	780	75 446	523,1	54 335						
1965	153	153	5 469	77,7	2 764	215	227	19 431	54,6	3 141	863	841	77 464	581,8	56 986						
September	129	161	5 563	82,5	2 847	206	257	21 836	57,0	3 516	847	860	81 814	612,6	60 452						
Oktober	159	160	5 428	81,9	2 720	212	243	21 522	55,4	3 036	890	878	83 458	617,7	63 031						
November	141	153	5 359	80,5	2 851	216	220	19 433	51,5	2 993	869	793	71 558	533,6	51 606						
December	147	176	6 091	92,4	3 196	223	243	20 844	46,8	2 434	921	868	80 114	576,1	58 537						
1966	146	155	5 324	83,3	2 868	203	215	17 763	49,3	2 866	881	867	79 687	601,1	59 460						
Januari	159	173	6 113	96,2	3 391	212	200	17 177	42,8	2 280	956	800	71 298	539,3	53 424						
Februari	143	168	5 718	94,9	3 237	208	227	20 602	51,6	3 285	945	873	80 854	589,3	59 899						
Maart	163	187	6 701	101,3	3 661	215	255	21 250	59,5	3 425	993	1 034	95 141	712,1	70 384						
April	160	179	6 252	93,9	3 304	241	229	19 455	55,4	3 143	944	928	86 903	643,6	64 743						
Mei	163	150	5 113	82,4	2 864	194	212	17 908	48,7	3 145	890	906	83 385	642,9	63 425						
Juni	165	188	6 176	92,8	3 069	201	243	19 896	58,3	3 541	907	971	88 704	664,1	64 868						
Juli	65	74	2 433	36,5	1 139	114	124	9 463	35,0	1 673	623	609	52 600	446,5	40 569						
Augustus	152	152	5 275	81,4	2 780	215	221	17 539	51,4	2 758	820	737	71 746	486,7	52 794						
September	148	161	5 630	86,3	3 063	234	222	16 341	53,1	2 757	899	952	89 726	664,2	66 743						
Oktober	148	152	5 072	84,0	2 703	179	210	16 918	47,4	2 627	906	886	81 247	631,2	61 655						
November	150	133	4 584	70,9	2 532	249	213	17 235	45,4	2 567	875	866	77 065	601,2	56 955						
December	136	140	4 825	79,2	2 672	171	222	19 372	43,2	3 186	816	846	77 571	591,9	58 059						
1967																					
Januari *	145	153	5 282	81,8	2 834	170	200	16 946	49,4	2 522	912	941	82 481	661,1	61 651						
Februari *	140	150	5 111	81,5	2 788	187	205	19 158	47,8	2 537	848	873	78 692	627,0	59 778						
Maart *	121	142	4 644	77,7	2 554	192	218	19 342	54,8	3 336	917	927	81 210	670,5	62 557						

	Smeedwerk, warm pers- en dieptrek- werk en aanverv. nijverheid						Plaatbewerking en diverse metaalverwerkingen						Metaaltoebehoren voor het bouwbedrijf								
	Bestel- lingen	Verzendingen			Uitvoer			Bestel- lingen	Verzendingen			Uitvoer			Bestel- lingen	Verzendingen			Uitvoer		
		Waarde (milli- oen F)	Waarde (milli- oen F)	Ge- wicht (t)	Waarde (milli- oen F)	Ge- wicht (t)	Waarde (milli- oen F)		Waarde (milli- oen F)	Ge- wicht (t)	Waarde (milli- oen F)	Ge- wicht (t)	Waarde (milli- oen F)	Waarde (milli- oen F)		Ge- wicht (t)	Waarde (milli- oen F)	Ge- wicht (t)	Waarde (milli- oen F)	Ge- wicht (t)	
1960	224	240	18 692	97,9	9 099	569	599	37 949	269,2	23 027	445	454	14 621	55,1	2 525						
1961	249	241	18 364	93,8	8 783	671	674	41 018	287,1	24 439	507	502	16 029	66,4	2 660						
1962	265	265	20 600	107,0	10 456	813	783	51 026	351,5	31 765	585	574	17 280	89,9	3 636						
1963	262	267	20 585	107,2	10 610	899	903	62 896	411,1	37 836	735	686	19 735	110,5	4 051						
1964	293	292	22 358	120,7	11 653	980	1 024	67 961	465,5	41 078	785	771	21 991	140,9	4 567						
1965	287	304	21 989	119,4	11 125	981	984	62 314	429,5	37 604	804	818	21 347	136,0	4 124						
September	302	327	24 397	126,1	12 290	911	1 054	65 474	434,8	37 513	1 005	1 069	27 243	182,7	5 504						
Oktober	300	309	22 623	119,8	11 165	929	1 018	67 364	442,7	39 925	888	997	24 763	176,0	4 765						
November	297	284	20 071	112,7	9 738	939	937	56 141	387,7	31 261	890	966	24 539	176,5	5 361						
December	296	346	24 212	135,9	11 719	1 156	1 132	69 332	470,3	40 891	820	962	24 463	143,6	4 604						
1966	298	302	22 656	119,4	11 425	1 033	1 009	60 756	430,3	36 457	871	890	22 129	154,0	4 447						
Januari	300	264	19 232	105,9	9 584	1 103	845	50 856	336,4	27 717	748	721	18 908	115,9	3 693						
Februari	277	286	20 800	114,4	10 501	1 092	947	58 508	398,5	33 561	848	755	18 664	122,0	3 785						
Maart	325	352	26 685	147,9	14 105	1 114	1 027	64 031	471,5	40 705	896	908	22 566	159,2	4 832						
April	281	306	22 338	130,7	11 750	1 043	1 020	61 323	438,0	36 630	800	823	20 593	122,0	3 863						
Mei	262	277	21 578	114,6	11 431	981	1 019	61 437	455,3	37 945	851	825	21 195	150,3	4 820						
Juni	357	346	25 639	143,2	13 718	1 084	1 094	64 298	489,2	38 689	888	942	25 209	172,6	5 123						
Juli	237	211	17 822	86,3	8 574	875	877	53 959	403,2	36 817	522	534	13 816	91,8	2 845						
Augustus	263	264	19 642	95,6	9 355	937	971	56 715	380,6	31 413	1 017	953	23 559	166,3	4 336						
September	293	341	25 910	138,9	13 574	826	1 047	62 296	430,3	36 223	1 028	1 092	27 789	187,7	5 166						
Oktober	301	329	24 382	118,9	11 928	1 149	1 066	62 242	412,9	34 523	987	1 065	26 217	208,3	5 706						
November	334	326	24 078	119,6	11 365	1 020	1 001	58 658	406,7	34 479	999	1 069	23 941	192,7	4 401						
December	354	316	23 768	116,6	11 216	1 166	1 193	74 752	541,3	49 417	870	994	23 092	159,0	4 789						
1967																					
Januari *	308	309	21 974	122,9	10 965	1 051	975	55 498	393,1	31 839	874	865	18 979	138,1	3 390						
Februari *	354	307	22 472	117,2	11 166	1 071	1 005	58 791	402,8	33 303	839	843	19 138	118,4	3 384						
Maart *	371	357	25 382	135,2	12 765	1 193	1 078	63 461	478,9	38 801	963	907	21 501	136,1	3 990						

(1) Bron : Federatie van de Ondernemingen der Metaalverwerkende nijverheid en het Nationaal Instituut voor de Statistiek. Inrichtingen welke 5 werklieden of meer tewerkstellen.

METAALVERWERKENDE NIJVERHEID (vervolg)

	Bruggen, vakwerk, plaatwerk en stoomketels					Scheepsbouw					Spoor- en tramwegmaterieel						
	Bestel- lin- gen Waar- de Milli- oenen F	Verzendingen		Uitvoer		Bestel- lin- gen Waar- de Milli- oenen F	Verzendingen		Uitvoer		Bestel- lin- gen Waar- de Milli- oenen F	Verzendingen		Uitvoer			
		Waar- de milli- oenen F	Ge- wicht (t)	Waar- de milli- oenen F	Ge- wicht (t)		Waar- de milli- oenen F	Ge- wicht (t)	Waar- de milli- oenen F	Ge- wicht (t)		Waar- de milli- oenen F	Ge- wicht (t)	Waar- de milli- oenen F	Ge- wicht (t)	Waar- de milli- oenen F	Ge- wicht (t)
1960	316	260	13 739	30,3	1 511	182	342	8 223	190,9	3 756	128	130	3 430	38,8	1 346		
1961	419	341	16 945	62,0	2 892	314	348	6 430	243,5	4 772	262	239	3 052	58,9	1 391		
1962	466	390	20 654	55,4	2 943	253	334	6 590	200,9	4 140	247	174	4 353	43,7	1 414		
1963	407	419	22 212	51,4	2 456	318	338	6 876	141,7	3 030	305	240	4 761	59,6	1 924		
1964	452	429	23 563	58,6	2 736	342	293	2 944	138,0	1 710	191	260	6 367	116,6	3 587		
1965	537	467	22 876	66,2	3 301	399	371	4 515	118,8	1 348	115	208	4 628	94,8	3 188		
September	466	494	24 940	90,2	5 619	259	467	12 753	329,1	12 351	47	208	5 388	105,5	3 876		
Oktober	633	507	24 903	88,9	3 992	264	570	503	106,9	207	268	252	4 941	104,9	3 418		
November	556	446	25 223	67,7	4 574	332	226	554	98,0	410	30	221	5 562	126,3	4 131		
December	701	574	29 232	75,8	4 513	344	754	19 460	140,0	270	52	284	4 151	70,1	2 144		
1966	599	543	26 623	93,2	4 344	503	347	2 970	176,3	1 282	144	201	3 193	50,5	1 551		
Januari	469	352	19 572	59,0	3 929	362	314	1 405	94,8	690	37	219	4 738	86,7	3 285		
Februari	495	399	22 742	53,9	2 094	373	259	890	146,4	458	330	233	3 604	69,4	1 942		
Maart	728	547	27 962	99,6	4 951	276	187	506	85,3	182	115	211	3 362	47,3	1 690		
April	491	791	26 215	106,8	5 285	532	168	343	70,1	153	134	219	2 411	36,9	548		
Mei	629	472	25 720	74,1	3 895	303	312	1 116	70,8	285	84	188	2 345	32,0	704		
Juni	908	519	26 964	100,7	4 073	548	669	16 757	171,1	287	80	190	2 725	55,3	1 316		
Juli	580	375	18 456	69,2	3 147	365	430	340	107,2	214	34	173	3 924	26,4	2 595		
Augustus	773	491	23 669	85,9	3 512	1 238	183	814	113,0	642	233	139	2 109	38,3	551		
September	456	548	38 900	115,0	6 008	336	432	5 103	350,2	4 839	75	177	2 783	39,5	573		
Oktober	510	618	30 697	106,4	4 219	373	264	979	173,6	711	249	221	3 497	58,6	1 612		
November	564	595	30 379	121,5	5 875	383	246	652	154,0	420	224	177	2 993	45,3	1 591		
December	592	814	28 195	126,2	5 146	947	695	6 736	578,6	6 503	137	264	3 822	69,9	2 211		
1967	346	494	24 509	95,9	4 421	544	237	31	168,6	-	123	220	3 916	64,7	2 734		
Januari *	599	540	23 993	94,4	3 749	250	330	3 543	226,8	3 428	56	118	2 857	67,7	2 219		
Februari *	611	584	26 003	106,4	4 221	580	308	547	133,5	356	64	115	3 928	60,2	2 763		
	Motorvoertuigen, rijwielen en aanverwante nijverheden					Vliegtuigindustrie					Drijfkrachtmachines, pneumatische en hydraulische machines						
	Bestel- lin- gen Waar- de Milli- oenen F	Verzendingen		Uitvoer		Bestel- lin- gen Waar- de Milli- oenen F	Verzendingen		Uitvoer		Bestel- lin- gen Waar- de Milli- oenen F	Verzendingen		Uitvoer			
		Waar- de milli- oenen F	Ge- wicht (t)	Waar- de milli- oenen F	Ge- wicht (t)		Waar- de milli- oenen F	Ge- wicht (t)	Waar- de milli- oenen F	Ge- wicht (t)		Waar- de milli- oenen F	Ge- wicht (t)	Waar- de milli- oenen F	Ge- wicht (t)		
1960	1 305	1 383	19 871	361,2	6 363	145	38	3	17,3	1	138	164	1 532	79,3	719		
1961	1 464	1 493	19 759	411,6	5 788	676	36	4	16,9	3	191	185	1 464	109,5	734		
1962	1 517	1 691	21 819	547,5	7 607	196	148	30	103,6	24	213	198	1 706	110,9	924		
1963	1 787	1 986	26 124	630,9	9 244	181	312	55	229,0	43	254	240	1 965	137,8	1 082		
1964	2 343	2 554	31 798	1 256,7	15 783	180	572	52	269,9	43	294	273	2 215	160,2	1 165		
1965	2 763	2 960	39 918	1 692,2	24 736	115	234	18	153,7	16	326	304	2 281	179,6	1 300		
September	2 971	2 944	40 069	1 779,3	26 101	91	269	18	173,1	16	287	291	2 445	173,1	1 519		
Oktober	3 114	3 282	44 985	2 012,9	29 760	55	162	18	118,1	17	278	278	1 977	170,6	1 231		
November	3 089	3 111	42 029	1 868,9	26 701	63	169	21	127,4	18	345	336	2 328	175,3	1 232		
December	3 510	3 712	51 298	2 111,0	31 554	113	126	15	83,9	12	382	438	3 685	206,1	1 390		
1966	3 044	3 349	48 820	2 032,1	32 850	199	122	12	84,5	9	341	331	2 334	200,1	1 277		
Januari	3 009	2 992	43 271	1 782,5	27 921	134	95	5	52,0	5	342	259	1 716	155,1	923		
Februari	3 227	3 622	52 361	2 238,1	35 411	77	128	13	96,5	12	278	314	2 188	173,5	1 111		
Maart	3 565	4 085	57 729	2 379,5	37 107	110	178	23	154,3	21	466	437	2 613	308,4	1 631		
April	3 426	3 876	53 021	2 312,5	35 211	174	143	3	96,9	3	351	399	2 396	242,2	1 587		
Mei	3 399	3 848	55 046	2 415,0	38 140	40	67	3	51,8	3	427	304	2 151	199,9	1 412		
Juni	3 599	4 130	60 676	2 593,7	41 876	85	86	9	65,5	9	395	380	2 670	230,5	1 327		
Juli	2 091	2 391	36 265	1 311,7	23 113	196	51	6	20,5	3	310	170	1 446	101,7	782		
Augustus	1 868	1 940	26 346	1 095,0	16 485	469	91	15	71,4	9	238	333	2 861	193,9	1 823		
September	2 944	3 283	49 242	1 987,3	33 175	400	172	18	119,6	14	293	297	2 246	144,5	1 009		
Oktober	3 009	3 318	50 639	2 025,7	34 591	87	161	20	105,0	14	262	269	1 969	149,8	1 057		
November	3 165	3 307	50 752	2 120,0	36 110	208	171	21	91,7	12	295	382	2 170	251,2	1 206		
December	3 224	3 401	50 490	2 124,8	35 060	292	130	10	89,1	9	439	426	3 579	250,8	1 457		
1967	3 115	3 229	47 936	2 018,6	33 168	170	119	10	82,7	8	485	458	4 262	207,7	1 675		
Januari *	3 043	3 100	42 181	1 771,7	25 612	77	113	11	90,8	10	554	502	5 031	265,1	1 815		
Februari *	3 594	3 698	53 336	2 130,0	34 169	204	148	13	100,0	12	702	526	4 685	287,1	2 419		

METAALVERWERKENDE NIJVERHEID (vervolg)

	Werktuigmachines en aanverwante nijverheden					Textielmachines en toebehoren					Diverse mechaniekconstructies					
	Bestel- lin- gen	Verzendingen		Uitvoer		Bestel- lin- gen	Verzendingen		Uitvoer		Bestel- lin- gen	Verzendingen		Uitvoer		
		Waarde milli- oenen F	Waarde milli- oenen F	Ge- wicht (t)	Waarde milli- oenen F		Ge- wicht (t)	Waarde milli- oenen F	Waarde milli- oenen F	Ge- wicht (t)		Waarde milli- oenen F	Ge- wicht (t)	Waarde milli- oenen F	Waarde milli- oenen F	Ge- wicht (t)
1960	196	133	1 311	87,7	896	181	122	1 785	93,3	1 384	167	146	2 533	23,9	447	
1961	235	173	1 570	126,6	1 219	166	160	2 106	126,9	1 674	226	172	2 849	37,8	598	
1962	212	204	1 620	147,4	1 183	181	178	2 324	146,6	1 905	204	199	3 337	40,5	778	
1963	222	225	1 585	157,6	1 062	189	206	2 422	159,8	1 910	215	213	3 168	41,1	614	
1964	250	235	1 472	164,7	998	198	217	2 399	176,7	1 960	260	259	3 686	48,8	814	
1965	233	240	1 615	168,0	1 102	183	205	2 395	163,8	1 962	277	278	3 980	59,2	873	
Augustus	185	202	1 580	143,3	1 182	138	158	1 747	124,7	1 300	270	250	3 416	43,8	730	
September	238	291	1 858	210,6	1 341	228	228	2 585	191,3	2 235	295	331	4 423	86,5	1 083	
Oktober	264	259	1 841	180,5	1 158	249	198	2 237	158,9	1 793	261	285	4 107	54,6	803	
November	240	283	1 821	212,5	1 344	205	206	2 338	148,2	1 731	318	262	4 017	56,2	1 047	
December	329	333	2 084	222,2	1 219	260	302	3 373	235,3	2 652	313	327	4 670	65,2	940	
1966	277	263	1 687	184,2	1 111	235	204	2 439	163,0	1 973	283	288	3 902	61,2	953	
Januari	265	217	1 269	159,3	893	151	139	1 644	109,0	1 224	253	266	3 652	61,5	907	
Februari	287	238	1 525	179,9	1 118	235	182	1 900	146,3	1 545	276	266	3 859	64,9	1 077	
Maart	329	284	1 808	195,3	1 215	247	208	2 233	159,0	1 731	300	334	5 118	87,8	1 355	
April	301	266	1 876	185,0	1 204	261	196	1 939	140,5	1 435	288	294	4 210	50,7	890	
Mei	265	283	2 017	195,5	1 281	307	204	2 504	158,9	2 032	268	291	4 044	58,0	998	
Juni	287	317	2 147	208,4	1 142	294	280	4 041	221,6	3 626	313	311	4 187	60,4	818	
Juli	206	163	1 187	116,5	849	237	149	1 805	119,5	1 498	205	170	2 487	44,4	769	
Augustus	263	215	1 409	140,5	879	179	155	1 688	114,5	1 248	294	276	3 927	55,3	877	
September	256	290	1 913	201,4	1 359	188	218	2 798	173,6	2 328	275	298	4 021	64,0	1 018	
Oktober	306	251	1 274	165,9	761	211	250	3 093	206,0	2 510	288	308	3 853	64,5	984	
November	258	285	1 632	208,7	1 096	191	225	2 697	171,6	2 148	296	302	3 911	57,8	913	
December	302	351	2 188	254,0	1 539	324	293	2 921	235,0	2 351	343	338	3 554	65,1	883	
1967	Januari *	313	239	1 427	165,4	944	253	200	2 254	145,9	1 592	277	264	3 461	55,3	812
Februari *	282	262	1 646	178,7	961	186	214	2 459	155,0	1 818	283	282	3 645	51,3	735	
Maart *	270	303	1 736	207,0	1 118	363	271	2 906	216,1	2 456	275	318	4 250	81,0	1 218	

	Hef-, transport- en weegtoestellen					Toestellen en installaties voor diverse nijverheden (1)					Elektrotechniek					
	Bestel- lin- gen	Verzendingen		Uitvoer		Bestel- lin- gen	Verzendingen		Uitvoer		Bestel- lin- gen	Verzendingen		Uitvoer		
		Waarde milli- oenen F	Waarde milli- oenen F	Ge- wicht (t)	Waarde milli- oenen F		Ge- wicht (t)	Waarde milli- oenen F	Waarde milli- oenen F	Ge- wicht (t)		Waarde milli- oenen F	Ge- wicht (t)	Waarde milli- oenen F	Waarde milli- oenen F	Ge- wicht (t)
1960	140	124	2 406	30,6	515	565	505	8 897	232,7	3 521	1 445	1 345	17 917	472,8	5 531	
1961	167	131	2 573	35,5	546	635	590	10 285	273,0	4 089	1 738	1 525	19 151	562,9	5 763	
1962	177	155	3 070	44,7	950	669	694	11 794	355,7	5 260	1 782	1 651	17 516	636,5	5 470	
1963	202	193	3 714	40,6	642	756	772	13 525	382,6	5 958	1 901	1 909	19 425	729,1	6 281	
1964	227	215	3 448	53,6	788	854	831	13 594	426,2	6 538	2 320	2 129	21 387	868,8	7 513	
1965	236	241	3 586	54,1	689	1 252	1 254	22 312	790,8	14 878	2 521	2 363	22 763	981,8	8 041	
Augustus	187	212	3 041	41,2	447	1 101	970	17 659	578,0	11 016	2 184	1 971	20 758	748,1	6 308	
September	236	267	3 766	67,4	845	1 490	1 485	25 077	870,2	17 013	2 741	2 764	26 524	1 092,8	9 051	
Oktober	193	269	3 826	78,5	1 004	1 437	1 346	25 001	881,3	17 074	2 862	2 570	23 754	1 115,9	7 965	
November	188	226	3 202	59,1	602	1 274	1 232	22 523	809,6	16 106	2 391	2 538	24 304	1 071,3	8 512	
December	326	345	5 251	63,7	1 124	1 495	1 706	29 949	1 064,4	19 447	3 095	3 190	27 597	1 367,7	9 449	
1966	251	273	3 638	61,0	687	1 414	1 367	23 960	883,1	16 034	2 510	2 394	22 211	1 022,8	7 478	
Januari	202	182	2 418	53,9	656	1 249	1 169	23 533	870,7	17 036	2 443	2 114	20 648	915,2	6 741	
Februari	322	249	2 779	78,0	624	1 460	1 341	25 330	976,1	18 567	2 173	2 199	21 101	925,8	6 981	
Maart	245	369	4 950	76,5	797	1 675	1 573	28 198	1 040,1	18 875	2 471	2 601	23 776	1 153,9	7 944	
April	191	274	3 403	73,3	806	1 319	1 373	24 708	865,9	16 269	2 440	2 167	21 015	980,7	7 124	
Mei	278	236	3 022	50,4	684	1 281	1 616	24 797	1 198,3	17 372	2 289	2 207	21 017	846,8	6 246	
Juni	292	312	3 700	61,4	684	1 309	1 774	27 783	1 015,4	18 701	2 501	2 419	22 753	1 039,3	7 529	
Juli	185	227	2 950	46,1	617	1 107	1 272	26 459	914,4	19 984	2 267	1 677	15 827	777,4	5 421	
Augustus	328	229	3 173	44,7	572	956	962	16 182	503,0	8 338	2 695	2 236	19 600	898,8	6 272	
September	255	271	4 366	66,4	793	1 298	1 299	23 056	795,5	14 463	2 415	2 677	24 824	1 137,2	8 865	
Oktober	238	286	4 017	61,6	704	1 592	1 231	22 297	732,8	13 814	2 703	2 638	25 207	1 139,9	8 601	
November	243	286	3 848	62,8	691	1 794	1 214	20 377	738,4	13 050	2 658	2 718	25 263	1 144,6	8 693	
December	228	350	5 034	57,5	612	1 932	1 579	24 800	946,6	15 945	3 071	3 081	25 502	1 314,1	9 318	
1967	Januari *	422	347	5 686	127,0	2 508	969	925	16 320	639,8	11 528	2 270	2 445	22 571	941,3	7 168
Februari *	326	287	4 124	69,0	909	926	1 013	19 405	714,1	14 740	2 238	2 234	20 585	896,0	6 633	
Maart *	371	352	5 090	116,3	1 520	1 103	1 176	21 083	861,7	15 131	2 708	2 625	22 133	1 131,8	7 488	

(1) Van januari 1967 af, werden een aantal producten die vroeger geklasseerd waren in de groep : "Toestellen en installaties voor diverse nijverheden" overgebracht naar de groepen : "Drijfkrachtmachines, pneumatische en hydraulische machines - Textielmachines en toebehoren - Hef- transport- en weegtoestellen." Het betreft respectievelijk koel- en luchttechnisch materieel; materieel voor nijverheidswasserijen en voor droogkuis; materieel voor burgerlijke bouwkunde.

NETTO-PRODUKTIE VAN ELEKTRICITEIT (in 1 000 000 kWh) (1)

	Per categorie van de producenten			Naar de aard van de centrales			Totaal			
	Met het oog op openbare bedeling		Industriële zelfvoortbrengers	Thermische centrales		Hydraulische centrales	Productie	Invoer	Uitvoer	Totaal door de netten overgenomen energie en verliezen
	Openbare ondernemingen	Private ondernemingen		Uitgerust met ketels	Uitgerust met motoren met inwendige verbranding					
1961	42	675	530	1 175	57	15,6	1 274	28,4	48,0	1 227
1962	43	760	565	1 298	56	13,5	1 368	21,9	61,3	1 328
1963	38	826	616	1 425	47	11,6	1 483	35,2	79,6	1 489
1964	38	919	663	1 565	49	9,5	1 623	30,1	59,1	1 594
1965	42	1 008	647	1 631	44	22,7	1 697	36,1	37,9	1 695
1966	44	1 100	649	1 732	37	24,8	1 793	38,9	45,7	1 786
April	49	1 075	632	1 683	37	35,7	1 756	24,1	42,0	1 738
Mei	38	1 012	618	1 606	37	23,9	1 669	41,8	45,5	1 665
Juni	34	1 020	647	1 650	37	14,5	1 701	27,9	42,9	1 686
Juli	27	910	534	1 413	32	26,3	1 471	26,0	42,2	1 455
Augustus	37	1 001	595	1 579	36	18,3	1 633	45,9	37,0	1 642
September	36	1 068	660	1 719	35	10,3	1 764	35,3	46,5	1 753
Oktober	41	1 146	701	1 837	38	13,2	1 888	38,1	48,8	1 877
November	48	1 223	680	1 891	35	25,3	1 951	50,0	53,6	1 947
December	57	1 306	692	1 988	36	30,9	2 055	51,7	46,6	2 060
1967										
Januari	63	1 299	694	1 983	36	37,7	2 056	39,5	45,5	2 050
Februari	57	1 142	628	1 762	35	29,9	1 826	37,8	43,6	1 820
Maart	59	1 196	696	1 880	39	33,1	1 952	54,0	45,6	1 960
April	50	1 120	662	1 768	37	27,4	1 832	42,2	44,0	1 830
Mei							1 794	39,5	46,0	

WATERDISTRIBUTIE

	Opgevangen watervolume (1 000 m3)	Watervolume door derden afgestaan (1 000 m3)	Totaal (1 000 m3)	Watervolume aan andere maatschappijen afgestaan en verlies (1 000 m3)	Volume beschikbaar voor de distributie (1 000 m3)
1961	26 482	3 147	29 629	5 046	24 583
1962	26 587	3 234	29 821	5 885	23 936
1963	28 336	3 438	31 774	6 700	25 074
1964	29 024	3 780	32 804	7 018	25 786
1965	30 989	3 638	34 627	7 191	27 436
1966	32 691	3 998	36 689	8 189	28 499
April	32 666	3 662	36 328	7 535	28 793
Mei	30 888	4 067	34 955	8 072	26 883
Juni	35 471	4 292	39 763	8 590	31 173
Juli	33 521	4 184	37 705	8 048	29 657
Augustus	31 901	4 390	36 291	8 264	28 027
September	29 976	4 355	34 331	9 234	25 097
Oktober	31 423	4 143	35 566	7 866	27 700
November	32 780	3 939	36 719	7 525	29 194
December	39 165	4 056	43 221	9 909	33 312
1967					
Januari	34 966	4 288	39 254	8 262	30 992
Februari	29 665	3 632	33 296	7 197	26 099
Maart	32 386	4 527	36 913	7 800	29 113
April	31 649	4 233	35 882	7 530	28 352

III TEWERKSTELLING

41.-

A. PERSONEEL GETELD IN DE INRICHTINGEN WELKE AAN EEN MAANDELIJKSE STATISTIEK VAN DE INDUSTRIELE BEDRIJFVIGHEID ONDERWORPEN ZIJN (1)

Aard van de industrieën	1966						1967					
	Maandgemiddelden			Februari			Maart			April *		
	Be- dien- den	Werk- lie- den	Uren- werk- lieden	Be- dien- den	Werk- lie- den	Uren- werk- lieden	Be- dien- den	Werk- lie- den	Uren- werk- lieden	Be- dien- den	Werk- lie- den	Uren- werk- lieden
Bodemindustrie												
Steenkolenmijnen :												
Aanwezig (2)	2 527	54 454	1 147 810	2 284	51 456	1 055 223	2 273	52 743	1 135 578	..	50 177	1 050 879
Ingeschreven (3)												
a) belgen	..	29 950	29 785	29 483	29 142	..
b) vreemdelingen	..	32 494	32 459	31 531	31 257	..
Groeven	934	6 385	1 048 773	924	5 819	944 871	926	5 909	1 064 171	919	5 925	1 014 788
Kalk, kalksteen en kalkderi- vaten	671	4 087	695 291	712	3 953	658 760	704	3 993	713 481	705	3 958	682 226
Voedingsnijverheid												
Jam	130	848	136 489	141	771	116 519
Margarine	1 296	816	132 343	1 286	753	125 580	1 293	763	137 999	1 229	744	123 350
Plantaardige en dierlijke oliën	497	1 490	262 581	497	1 448	268 716	497	1 424	258 936	448	1 420	254 692
Samengestelde voeders voor dieren	1 779	4 550	771 735	1 864	4 801	793 040	1 872	4 721	863 003	1 872	4 693	780 938
Andere voedingsindustrieën (4)	5 254	22 080	3 610 194	5 475	20 920	3 406 322	5 477	20 709	3 728 646
Tabaksnijverheid	1 264	6 267	973 572	1 317	6 020	924 700	1 322	6 080	1 030 270	1 303	5 862	915 156
Textielnijverheid												
1. Spinnerijen :												
Katoen : fijnspinnerij (5)	725	10 943	447 651	697	9 985	397 559	682	9 807	417 264	671	9 676	389 445
kaardspinnerij(5)	16	402	4 995	13	345	4 959	14	346	5 366	14	341	4 876
cocons (5)	..	270	1 362	..	269	1 338	..	246	1 152	..	228	1 099
Kaardwol	295	3 027	472 532	277	2 668	344 053	279	2 612	382 938	270	2 559	369 185
Kamwol	1 182	9 801	1 481 248	1 211	9 172	1 239 054	1 229	9 037	1 385 233	1 198	8 889	1 322 415
Vlas en hennep (5)	99	1 848	11 257	94	1 574	8 021	92	1 571	10 824	95	1 539	8 769
Jute	162	3 765	606 314	171	3 813	621 644	171	3 755	610 520	170	3 645	592 958
Harde vezels (spinnerij en touwslagerij	87	1 200	193 633	90	872	143 107	88	839	151 871	88	826	135 837
2. Weverij	4 890	35 725	5 823 723	4 325	34 486	5 928 892	4 344	34 057	5 567 973	4 301	33 496	5 236 259
3. Breigoednijverheid	1 843	19 210	3 057 668	1 890	19 091	2 937 232	1 866	19 076	3 166 167	1 868	18 918	2 935 483
4. Andere nijverheidstakken												
Wassen en verkolen van wol	97	966	158 979	95	965	152 849	97	973	165 477	97	975	175 742
Kammen van de wol	359	2 909	428 541	330	2 778	391 080	328	2 731	404 776	329	2 674	379 503
Naaigarenfabriek	127	627	101 104	126	578	84 490	126	554	91 537	126	517	92 930
Watten	130	554	91 670	130	500	78 166
Vilt	152	930	145 377	171	864	125 169	169	866	136 919	178	855	121 222
Bandweverij	288	2 478	399 840	275	2 293	354 881	268	2 257	388 768
Schoenen, kleding en confectie												
Schoenen	902	10 147	1 539 580	895	9 709	1 532 780	882	9 534	1 600 060	875	9 380	1 397 439
Pantoffels	75	1 583	250 847	82	1 520	225 612	79	1 482	247 368	81	1 491	224 276
Kleding en confectienijverheid (6)	6 182	50 804	8 075 008	6 335	51 260	7 954 132	6 349	51 544	8 993 102	6 329	50 619	7 919 653
Hout, papier												
Hout en aanverwante bedrijfs- takken (6)	3 129	31 442	5 346 581	3 344	32 089	5 243 047	3 331	31 964	5 922 895
Meubelen	1 476	15 151	2 578 495	1 583	15 647	2 588 123	1 575	15 521	2 883 273
Zetels	309	4 088	698 011	389	4 442	726 026	385	4 437	811 010
Schrijnwerkerij	322	2 994	512 347	347	3 057	484 047	345	3 056	572 011
Vaatwerk	257	2 316	387 203	277	2 349	369 760	271	2 312	425 871
Kisten en tonnennijverheid	97	1 418	233 481	94	1 428	234 953	98	1 467	272 414
Geplakt hout, blokplaten of lamellenplaten, geperste panelen	424	3 512	601 152	418	3 229	524 791	418	3 217	601 782
Andere activiteiten	244	1 963	335 892	236	1 937	315 347	239	1 954	356 534
Papier (produktie)	1 899	9 252	1 531 329	1 880	9 070	1 478 096	1 883	9 014	1 612 268	1 882	8 990	1 601 486
Papier (verwerking)	2 611	12 611	2 090 273	2 624	12 120	1 987 249	2 638	12 069	2 150 189	2 657	11 850	1 955 016
Leder	397	2 248	379 646	387	2 224	350 534	383	2 205	389 858	381	2 181	365 475

- (1) Personeel dat voorkomt op de betaalstaten waarin de 15de der maand begrepen is.
- (2) Het betreft het gemiddeld aantal aanwezige werklieden per gewerkte dag en het aantal verwezenlijkte posten.
- (3) Werklieden ingeschreven op het einde van het jaar of van de maand.
- (4) Met uitsluiting, in het bijzonder, van het slachten van vee, van de zuivelfabrieken, boterfabrieken en kaasfabrieken, van de maalderijen, van de bakkerijen en banketbakkerijen en van de suikerfabrieken. Het personeel van deze activiteiten is opgenomen in tabel B hierna.
- (5) Voor deze bedrijfstakken betreft het spindel-uren (in duizendtallen).
- (6) Personeel tewerkgesteld in de inrichtingen welke 5 werklieden en meer tewerkstellen. Zie eveneens tabel B.

A. PERSONEEL GETELD IN DE INRICHTINGEN WELKE AAN EEN MAANDELIJKSE STATISTIEK VAN DE INDUSTRIELE BEDRIJVIGHEID ONDERWORPEN ZIJN (vervolg).

Aard van de industrieën	1966			1967								
	Maandgemiddelden			Februari			Maart			April *		
	Be-dien-den	Werk-lie-den	Uren-werk-lieden	Be-dien-den	Werk-lie-den	Uren-werk-lieden	Be-dien-den	Werk-lie-den	Uren-werk-lieden	Be-dien-den	Werk-lie-den	Uren-werk-lieden
Rubber	1 615	5 358	866 602	1 619	5 075	831 844	1 612	5 000	864 217	1 623	4 948	796 664
Scheikundige nijverheid												
Stikstof	1 473	3 957	653 992	1 347	3 885	627 200	1 329	3 959	678 730	1 314	3 964	648 123
Lucifers	65	745	122 258	65	732	122 189	64	730	130 871	64	732	122 415
Zeepp	2 022	2 498	404 549	2 073	2 603	424 392	2 060	2 626	457 740
Andere scheikundige industrieën (1)	11 473	24 619	4 484 855	11 456	23 413	4 171 890	11 464	24 020	4 662 224
Nijverheid der petroleum- en steenkoolderivaten												
Petroleumraffinerijen	803	1 376	190 536	818	1 394	212 514	836	1 393	222 022	836	1 393	214 073
Steenkoolbriketten	35	411	66 009	39	470	72 203	42	447	74 164	43	474	83 476
Cokesfabrieken	577	3 679	628 687	522	3 342	565 235	520	3 347	598 736	519	3 313	567 588
Nijverheid der niet metaalhoudende mineralen												
Klei	520	8 836	1 476 153	534	7 007	1 147 061	534	7 914	1 424 164	545	8 943	1 518 253
Glas	4 207	21 824	3 537 207	4 311	21 372	3 454 188	4 360	21 020	3 697 965
Cement	878	2 803	481 183	876	2 720	448 564	875	2 700	490 058	869	2 746	469 098
Keramiek	1 193	7 610	1 250 859	1 200	6 847	1 087 619	1 097	6 808	1 194 976	1 091	6 747	1 106 639
Metaalnijverheid												
Ijzernijverheid												
1° niet inbegrepen de personen tewerkgesteld in de fabrieken welke enkel gietstaal vervaardigen	9 111	46 087	7 918 260	9 163	45 300	7 610 757	9 135	45 288	8 239 533	9 175	45 360	7 890 017
2° personen tewerkgesteld in de fabrieken welke enkel gietstaal vervaardigen	779	3 564	580 151	765	3 111	489 028	738	3 089	518 122	731	3 001	477 526
Non-ferrumetalen en hun legeringen	3 916	18 038	3 097 391	3 869	17 031	2 860 619	3 861	16 716	2 988 243	3 852	16 567	2 839 952
Metaalverwerkende nijverheid (2)	60 718	228 347	37 325 968	61 796	223 724	35 594 405	61 498	221 088	38 630 451
Vormstaalgietereien	804	3 638	600 779	805	3 273	525 423	782	3 265	558 207
IJzergietereien	881	6 665	1 074 575	854	6 137	986 400	870	6 255	1 094 335
Draad- en metaaltrekkerij, koudwalserij enz.	2 519	13 549	2 199 347	2 484	13 308	2 105 169	2 454	12 704	1 990 029
Smeedwerk, warm persen dieptrekwerk enz.	959	5 145	826 438	934	4 911	785 919	942	4 917	850 072
Plaatbewerking en diverse metaalverwerkingen	2 930	17 248	2 771 922	3 148	17 660	2 843 608	3 030	17 369	2 878 038
Metaal toebehoren voor het bouwbedrijf	4 336	20 237	3 500 908	4 481	20 097	3 233 177	4 386	19 948	3 462 543
Bruggen, vakwerk, plaatwerk en stoomketels	2 972	11 977	2 016 957	3 039	12 014	1 957 388	2 986	12 005	2 131 183
Scheepsbouw	1 700	8 103	1 396 763	1 696	7 000	1 207 328	1 719	7 333	1 324 558
Spoor- en tramwega-materieel	976	3 996	666 262	949	3 526	594 104	988	3 619	751 268
Motorvoertuigen, rijwiel en aanverwante nijverheden	6 709	29 068	4 703 901	6 895	29 692	4 060 449	6 967	29 674	5 012 260
Drifkrachtmachines, pneumatische en hydraulische machines	1 614	3 784	621 074	2 938	6 847	1 142 072	2 702	6 187	1 117 189
Werktuigmachines en aanverwante nijverheden	1 620	5 415	894 316	1 632	5 220	871 339	1 664	5 257	955 026
Textielmachines en toebehoren	1 227	5 060	819 715	1 324	5 265	864 611	1 302	5 110	927 848
Diverse mechaniekconstructies	1 633	7 102	1 187 334	1 715	6 802	1 118 680	1 642	6 508	1 179 748
Hef-, transport- en weegtoestellen	1 724	5 329	927 316	2 235	5 991	1 012 019	2 408	6 089	1 121 958
Toestellen en installaties voor diverse nijverheden	6 361	19 301	3 126 900	4 831	14 661	2 287 788	4 861	14 137	2 482 283
Electrotechniek	18 051	48 133	7 941 506	18 016	46 474	7 646 736	17 966	45 946	8 285 531
Meet-, laboratoriumtoestellen enz.	698	2 174	353 203	827	2 650	469 821	852	2 708	457 603
Wapens en munitie	1 796	9 864	1 296 470	1 753	9 561	1 461 483	1 752	9 425	1 577 149
Vliegtuigindustrie	1 209	2 560	400 282	1 240	2 635	420 891	1 225	2 632	473 623

(1) Personeel tewerkgesteld in de inrichtingen welke 5 werklieden of meer tewerkstellen. Zie eveneens tabel B,

(2) Personeel tewerkgesteld in de inrichtingen welke 5 werklieden en meer tewerkstellen. Zie eveneens nota (1) blz. 38

A. PERSONEEL GETELD IN DE INRICHTINGEN WELKE AAN EEN MAANDELIJKSE STATISTIEK VAN DE INDUSTRIELE BEDRIJFVIGHEID ONDERWORPEN ZIJN (vervolg)

Aard van de industrieën	1966						1967					
	Maandgemiddelden			Februari			Maart			April *		
	Be- dien- den	Werk- lie- den	Uren- werk- lieden	Be- dien- den	Werk- lie- den	Uren- werk- lieden	Be- dien- den	Werk- lie- den	Uren- werk- lieden	Be- dien- den	Werk- lie- den	Uren- werk- lieden
Plastiekverwerkende nijverheid (1)	2 371	9 468	1 612 954	2 359	9 261	1 507 846	2 363	9 143	1 630 549
Bouwbedrijf (2)												
Openbare werken { ruwbouw	..	35 642	4 510 512	..	37 689	5 486 913	..	40 113	7 299 315	..	41 330	6 755 481
{ voltooi- { ingswerk	..	3 207	499 311	..	3 350	537 975	..	3 339	606 222	..	3 364	556 695
Private werken { ruwbouw	..	43 600	5 925 249	..	44 347	6 432 885	..	44 850	7 786 512	..	45 732	7 499 664
{ voltooi- { ingswerk	..	14 539	2 259 900	..	14 038	2 229 210	..	14 070	2 570 715	..	14 195	2 392 803
Totaal :	9 707	96 988	13 194 972	9 754	99 424	14 686 983	9 884	102 372	18 262 764	10 050	104 621	17 204 643
Elektriciteit (3)	7 746	11 082	1 740 912	7 717	10 952	1 742 407
Gasbedeling (4)	2 197	2 819	439 144
Waterdistributie	2 197	4 038	906 407	2 140	3 837	684 642	2 141	3 978	733 608	2 147	3 997	706 926

(1) Personeel tewerkgesteld in de inrichtingen welke 5 arbeiders of meer tewerkstellen.

(2) Voor de werken van burgerlijke bouwkunde, wegebouw en gebouwen (ruwbouw) gaat het over de ondernemingen welke 20 of meer werklieden tewerkstellen. Voor de voltooiingswerken betreft het ondernemingen die 10 of meer werklieden tewerkstellen.

(3) Het personeel van de industriële zelfvoortbrenging niet inbegrepen.

(4) Personeel tewerkgesteld in de gasfabrieken inbegrepen.

B. PERSONEEL GETELD IN DE INRICHTINGEN WELKE 10 WERKLIEDEN OF MEER TEWERKSTELLEN (1)

AARD VAN DE INDUSTRIEEN	1966						1967					
	Maandgemiddelden			Februari			Maart			April *		
	Be-dien-den	Werk-lie-den	Uren-werk-lieden	Be-dien-den	Werk-lie-den	Uren-werk-lieden	Be-dien-den	Werk-lie-den	Uren-werk-lieden	Be-dien-den	Werk-lie-den	Uren-werk-lieden
1. Voedingsnijverheid (2)	4 988	20 526	3 524 737	5 068	20 126	3 309 370	5 095	20 291	3 651 272	5 132	20 374	3 528 401
2. Bereiding van dranken	5 304	17 168	2 962 330	5 199	16 427	2 652 419	5 219	16 616	3 009 991	5 206	16 692	2 778 962
3. Fabrikage van kunst- en synth. draden en vezels, bereid. van textielst. (met uitz. van wol), afwerk., kant- en borduurwerken en spec. weefsels	2 855	15 312	2 490 596	2 905	15 253	2 373 186	2 883	15 080	2 564 929	2 879	14 821	2 344 978
4. Konfektie (fabrikage van zakken, van matrassen, herst., enz.)	730	1 881	308 279	770	1 801	281 366	772	1 784	313 066	758	1 810	289 894
5. Zagerijen en bereiding van hout	564	3 825	641 020	556	3 736	596 580	552	3 761	678 898	564	3 776	635 519
6. Druk- en boekbindersbedrijf; fotografie en aanverwante bedrijven	7 424	20 484	3 445 360	7 592	20 554	3 312 540	7 552	20 540	3 672 006	7 627	20 317	3 342 372
7. Huiden- en lederindustrie (met uitzondering van de looierijen) bereiden van pelterijen maken van bontwerk, marokijnnijverheid, fabrikage van riemen en nijverheidsleder en van lederen sport artikelen (3)	195	1 477	231 387	195	1 399	219 294	192	1 401	248 848	188	1 392	214 191
8. Scheikundige nijverheid (4)	4 568	5 720	935 489	4 769	5 649	910 381	4 646	5 518	990 458	4 578	5 573	902 253
9. Bedrijven der niet-metaalhoudende mineralen met uitz. v. d. steenbakkerij, pannenfabrieken, v. d. glasfabrieken en v. d. keramische nijverheid (4)	1 789	13 055	2 132 809	2 282	14 768	2 386 572	2 214	14 749	2 763 190	2 236	14 753	2 519 875
10. Urwerken- en juwelennijverheid, fabrikage van wetenschappelijke instrumenten enz.	256	1 072	179 208	259	1 109	177 543	289	1 189	224 119	295	1 179	191 897
11. Diamantnijverheid	179	10 630	1 605 404	190	11 289	1 731 546	203	11 337	1 951 339	197	11 147	1 692 278
12. Diverse be- en verwerkende industrieën waaronder de sloping (met uitz. van afbraak v. gebouwen), de sortering van de afval en recuperatiestoffen	1 222	8 319	1 359 321	1 430	8 728	1 387 096	1 454	8 686	1 590 315	1 451	8 564	1 412 412
13. Private vervoerbedrijven :												
a) eigenlijke private vervoerbedrij-	11 234	29 684	5 065 914	11 548	29 339	4 889 330	11 541	29 454	5 334 520	11 626	29 330	4 962 999
b) garages	4 450	8 518	1 460 896	4 548	8 316	1 356 444	4 543	8 290	1 498 204	4 518	8 208	1 369 883
Totaal	45 758	157 671	26 342 750	47 311	158 494	25 583 667	47 155	158 696	28 491 155	47 255	157 936	26 185 914

- (1) Deze tabel betreft enkel de nijverheidstakken waarvoor geen maandelijks statistiek van de bedrijvigheid bestaat en behelst het personeel dat voorkomt op de betaalstaat waarin de 15de der maand begrepen is. Ten gevolge ener wijziging van het aantal aangevers, zijn de uitkomsten van de verschillende jaren onderling niet vergelijkbaar.
- (2) Deze cijfers hebben hoofdzakelijk betrekking op het slachten van vee; de zuivelfabrieken, boterfabrieken en kaasfabrieken, de maalderijen; de bakkerijen en banketbakkerijen en de suikerfabrieken.
- (3) Van januari 1966 af met uitsluiting van het personeel van de handschoen-, marokijn- en andere lederwarennijverheid e.n.g.
- (4) De cijfers hebben vooral betrekking op de nijverheid der farmaceutische produkten.

**JAARLIJKSE
PRODUKTIESTATISTIEKEN**

NIJVERHEID VAN HET WASSEN EN DE CARBONISATIE VAN WOL

INRICHTINGEN MET 5 OF MEER WERKLIEDEN

JAAR 1966

Indeling van de inrichtingen volgens het aantal tewerkgestelde werklieden op 30 september en aantal werklieden per belangrijkheidsklasse der inrichtingen (1)

Omschrijving	5 tot 99	100 of meer	Totaal
Aantal inrichtingen	3	3	6
Aantal werklieden	78	880	958

(1) De getelde inrichtingen zijn gevestigd in het arrondissement Verviers.

AANTAL BEDIENDEN EN WERKLIEDEN TEWERKGESTELD IN DE INRICHTINGEN
OP 31 MAART, 30 JUNI, 30 SEPTEMBER EN 31 DECEMBER 1966

Personeel onderworpen aan de maatschappelijke zekerheid voor bedienden (incl. de inrichtingshoofden in dienstverband en de leerlingen-bedienden)				Personeel onderworpen aan de maatschappelijke zekerheid voor werklieden (incl. leerjongens-werklieden)			
Datum	Mannen	Vrouwen	Totaal	Datum	Mannen	Vrouwen	Totaal
31. 3.1966	72	28	100	31. 3.1966	759	249	1 008
30. 6.1966	72	28	100	30. 6.1966	742	239	981
30. 9.1966	75	27	102	30. 9.1966	723	235	958
31.12.1966	72	27	99	31.12.1966	707	229	936

Aantal arbeidsuren door de arbeiders en de leerjongens-werklieden daadwerkelijk in 1966 gepresteerd : 1.915.511 uren.

PERSONEELSUITGAVEN

Omschrijving	Waarde (1.000 F)
Bruto-wedden uitbetaald aan het personeel dat onderworpen is aan de maatschappelijke zekerheid voor bedienden	17 267
Bruto-lonen uitbetaald aan het personeel dat onderworpen is aan de maatschappelijke zekerheid voor werklieden	82 796
Werkgeversbijdragen aan de maatschappelijke zekerheid voor het personeel dat onderworpen is aan de maatschappelijke zekerheid voor :	
a) bedienden	2 395
b) werklieden	24 043
Verzekeringspremies tegen arbeidsongevallen en tegen beroepsziekten	2 760
Andere personeelsuitgaven	5 461
Totaal	134 722

VERBRUIKTE STOFFEN

Omschrijving	Eenheid	Hoeveelheid	Waarde (1.000 F)
A. BRANDSTOFFEN EN ELEKTRISCHE ENERGIE :			
Stookolie	hl	105 996	10 145
Elektrische stroom aangekocht of ontvangen door cessie	kWh	6 501 225	6 789
Andere	-	-	12 608
Totaal	-	-	29 542
B. GRONDSTOFFEN (1)	-	-	62 357
C. ANDERE STOFFEN (2)	-	-	3 898
Algemeen totaal	-	-	95 797

(1) Inbegrepen de waarde van de goederen gekocht om in dezelfde vorm voortverkocht te worden

(2) Inbegrepen de waarde van de verpakkingsmiddelen, recipiënten, enz. (in 1.000 F) : 2.828.

DIVERSE UITGAVEN

Omschrijving	Waarde (1.000 F)
Betalingen aan derden voor onderhoud en herstelling van gebouwen, machines en vervoermiddelen	16 475
Bedrag gefactureerd aan de getelde inrichtingen voor het maakwerk verricht voor hun rekening	2 001
Fiscale zegels aangebracht op de verkoopfacturen (overdracht-, factuur- en weeldetaksen)	1 290
Zegels aangebracht op de uitvoervergunningen, verkeersbelasting op de motorrijtuigen, gemeente- en provinciebelastingen	821
Onroerende voorheffing (provinciale en gemeentelijke opcentiemen inbegrepen)	1 077
Kosten betaald voor het vervoer uitgevoerd door derden en aangerekend buiten de aankoopfacturen om	4 181
Premies voor verzekering tegen brand, diefstal van autovoertuigen en tegen schade voortvloeiend uit auto-ongevallen	1 639
Diverse lasten (1)	23 495

(1) Deze post omvat geen afschrijvingen, intresten, huurprijzen of belastingen

PRODUKTIE

Omschrijving	Produkten in de getelde inrichtingen vervaardigd of afgewerkt voor eigen rekening en maakwerk voor derden Hoeveelheid (t)
Gewassen wol	8 113
Gecarboniseerde wol	11 457
Totale waarde van de inkomsten (1) (in 1.000 F) : 300 116	

(1) Deze post omvat :

de waarde der leveringen in binnen- en buitenland; de waarde van de verkoop van goederen aangekocht om in dezelfde vorm voortverkocht te worden; de waarde van de bouwwerken of van de zware uitrusting uitgevoerd door de getelde inrichtingen voor hun eigen gebruik, met hun eigen werkkrachten en buiten hun gewone activiteit; bedrag voor maakwerk uitgevoerd door de getelde inrichtingen; van verzekeringsmaatschappijen ontvangen vergoedingen voor geleden schade ten gevolge van brand, diefstal van autovoertuigen en auto-ongevallen.

SCHOMMELINGEN VAN DE WAARDE DER VOORRADEN EN DER PRODUKTEN IN BEWERKING.

Omschrijving	Waarde (1.000 F)
Brandstoffen, grondstoffen en andere in bewerking te stellen produkten :	
- Vermeerdering van 1 januari tot 31 december	442
Afgewerkte produkten, afval, produkten in bewerking en goederen bestemd om voortverkocht te worden in dezelfde vorm als deze waarin ze aangekocht werden :	
- Vermindering van 1 januari tot 31 december	2 180

LEERLOOIERIJNIJVERHEID

INRICHTINGEN WELKE 10 OF MEER WERKLIEDEN TEWERKSTELLEN

JAAR 1965

INDELING VAN DE INRICHTINGEN VOLGENS HET AANTAL TEWERKGESTELDE WERKLIEDEN OP 30 SEPTEMBER
EN AANTAL WERKLIEDEN PER BELANGRIJKHEIDSKLASSE DER INRICHTINGEN

Omschrijving	10 tot 19	20 tot 49	50 tot 99	100 of meer	Totaal
Aantal inrichtingen	7	6	4	7	24
Aantal werklieden	89	182	277	1 547	2 095

AANTAL BEDIENDEN EN WERKLIEDEN TEWERKGESTELD IN DE INRICHTINGEN OP 31 MAART,
30 JUNI, 30 SEPTEMBER EN 31 DECEMBER 1965

Personeel onderworpen aan de maatschappelijke zekerheid voor bedienden (incl. de inrichtingshoofden verbonden door een arbeidsovereenkomst en de leerlingenbedienden)				Personeel onderworpen aan de maatschappelijke zekerheid voor werklieden (incl. leerjongens-werklieden)			
Datum	Mannen	Vrouwen	Totaal	Datum	Mannen	Vrouwen	Totaal
31. 3.1965	297	72	369	31. 3.1965	1 796	319	2 115
30. 6.1965	300	71	371	30. 6.1965	1 728	309	2 037
30. 9.1965	303	70	373	30. 9.1965	1 782	313	2 095
31.12.1965	304	70	374	31.12.1965	1 746	326	2 072

Aantal arbeidsuren door de arbeiders en de leerjongens-werklieden daadwerkelijk in 1965 gepresteerd : 4 216 519 uren.

INDELING PER PROVINCIE VAN HET TEWERKGESTELD PERSONEEL OP 30 SEPTEMBER

Provincies	Bedienden	Werklieden
Brabant (1)	142	756
Antwerpen, West-Vlaanderen, Oost-Vlaanderen (2)	118	795
Henegouwen, Luik, Limburg, Namen (3)	113	544

(1) Betreft voornamelijk het arrondissement Halle-Vilvoorde.

(2) Betreft voornamelijk de provincie Oost-Vlaanderen en in het bijzonder het arrondissement Gent.

(3) Betreft voornamelijk de provincie Luik.

PERSONEELSUITGAVEN

Omschrijving	Waarde (1 000 F)
Bruto-wedden uitbetaald aan het personeel dat onderworpen is aan de maatschappelijke zekerheid voor bedienden	72 882
Bruto-lonen uitbetaald aan het personeel dat onderworpen is aan de maatschappelijke zekerheid voor werklieden	185 001
Werkgeversbijdragen aan de maatschappelijke zekerheid voor :	
- het personeel onderworpen aan de maatschappelijke zekerheid voor bedienden	9 481
- het personeel onderworpen aan de maatschappelijke zekerheid voor werklieden	53 704
Andere personeelsuitgaven :	
a) verzekeringspremies tegen arbeidsongevallen	4 587
b) verzekeringspremies tegen beroepsziekten	51
c) andere maatschappelijke lasten en aanvullende uitkeringen	18 169
Totaal	343 875

DIVERSE UITGAVEN

Omschrijving	Waarde (1 000 F)
Betalingen aan derden voor onderhoud en herstelling van gebouwen, machines en vervoermiddelen	11 559
Bedrag gefactureerd aan de getelde inrichtingen voor maakwerk verricht voor hun rekening	8 333
Fiscale zegels aangebracht op de verkoopfacturen (overdracht-, factuur- en weeldetaksen)	27 352
Zegels aangebracht op de uitvoervergunningen ; verkeersbelasting op de motorrijtuigen; gemeente- en provinciebelastingen	1 896
Onroerende voorheffing (provinciale en gemeentelijke opcentiemen inbegrepen)	2 180
Kosten betaald voor het vervoer uitgevoerd door derden en aangerekend buiten de aankoopfacturen om	6 615
Premies voor verzekering tegen brand, diefstal van autovoertuigen en tegen schade voortvloeiend uit auto-ongevallen	2 939
Diverse lasten (1)	64 032

(1) Deze post omvat geen afschrijvingen, intresten, huurprijzen of belastingen.

VERBRUIKTE STOFFEN EN PRODUKTEN

Omschrijving	Eenheid	Hoeveelheid	Waarde (1 000 F)
A. Brandstoffen en elektrische energie			
Steenkolen en cokes	t	1 092	1 263
Benzine en petroleum	t	158	963
Stookoliën	hl	151 237	15 272
Elektrische energie aangekocht of voortgebracht in de getelde inrichtingen	kWh	14 334 636	16 278
Andere (gas van alle aard, water, stoom, enz.)	-	-	1 240
B. Grondstoffen :			
a) Huiden en vellen			
1. Zware runderhuiden (zoutgewicht)	kg	2 913 549	55 981
2. Lichte runderhuiden (zoutgewicht) :			
inlandse	kg	9 764 771	185 223
uit Europese landen	kg	2 020 845	51 511
uit andere landen	kg	3 411 329	87 717
3. Paarden-, kalfs- en grasvellen (zoutgewicht)	kg	1 307 359	47 159
4. Schapevellen	stuks	3 609 458	229 799
5. Geitevellen	stuks	985 580	63 816
6. Andere huiden en vellen	-	-	11 166
b) Looistoffen :			
Plantaardige	kg zuivere looistof	798 069	13 076
Minerale	kg zuivere looistof	1 229 453	16 762
Synthetische	kg zuivere looistof	496 952	8 341
c) Andere grondstoffen :			
Chemische produkten	-	-	95 678
Oliën en vetten : plantaardige	kg	113 469	3 113
dierlijke	kg	1 091 761	15 745
minerale	kg	146 858	4 274
Kalk	kg	959 083	1 018
C. Andere stoffen :			
Verpakkingsmiddelen, recipiënten, enz.	-	-	2 672
Smeermiddelen	kg	26 067	444
Stoffen gebruikt voor onderhoud en herstelling	-	-	10 746
Kleine handwerktuigen, voertuigbanden en andere benodigdheden niet elders genoemd	-	-	1 787
Totaal	-	-	941 044

Totale inkoopwaarde van de goederen gekocht om in dezelfde vorm voortverkocht of afgestaan te worden (in 1 000 F) : 9 067

PRODUKTIE, LEVERINGEN EN VOORRADEN

	Eenheid	Vervaardigde produkten voor eigen rekening en voor derden tegen maakloon Hoeveelheid	Leveringen in België en aan het buitenland		Voorraad op 31 december 1965 Hoeveelheid
			Hoeveelheid	Waarde (1 000 F)	
Zwaar rundleder	kg	1 667 191	1 461 693	95 897	405 647
Licht rundleder :					
overleder	vierk.voet	25 200 164	25 258 525	633 027	6 162 808
leder voor ander gebruik	"	8 915 841	8 513 662	113 346	1 142 495
Kalfs- en paardeleder	"	3 191 968	3 451 935	123 041	589 399
Schapeleder	"	23 870 322	20 477 985	343 991	2 429 122
Geiteleder	"	3 850 780	3 453 758	98 748	682 294
Andere afgewerkte produkten	-	-	-	18 514	-
Afval	-	-	-	8 090	-
Totaal	-	-	-	1 434 654 (1)	-

(1) waarvan (in 1 000 F) : voor België : 660 605
voor het buitenland : 774 049

Waarde van de constructies en diverse inkomsten (in 1 000 F) : 43 440

Totale waarde van de verkoop van goederen die de inrichtingen verlaten hebben zonder er een bewerking ondergaan te hebben (in 1 000 F) : 10 678

WAARDE VAN DE VOORRADEN EN VAN DE PRODUKTEN IN BEWERKING (in 1 000 F)

Omschrijving	op 1 januari	op 31 december
Brandstoffen, grondstoffen en andere in bewerking te stellen produkten	101 247	121 018
Afgewerkte produkten en goederen bestemd om voortverkocht te worden in dezelfde vorm als deze waarin ze aangekocht werden	182 639	164 460
Produkten in bewerking	185 583	213 633

INVESTERINGEN

INRICHTINGEN WELKE 20 OF MEER PERSONEN TEWERKSTELLEN

(1 000 F)

I. Investerings					II. Verminder- ring van het geïnvesteerd kapitaal
Nieuwe en gebruikte machines, uitrusting en voertuigen		Constructie van gebouwen en andere bouwwerken	Aankoop van bestaan- de gebouwen en van bebouwde en onbebouwde terreinen	Algemeen totaal	
Totaal	waarvan : transport- middelen voor het vervoer van en naar het bedrijf				
37 071	2 449	10 531	1 050	48 652	4 085
III. Afschrijvingen voor het geheel van het geïnvesteerd kapitaal			IV. Financiering van de investeringen		
Afschrijvingen op materieel en gereedschap		36 236	Financiering met eigen middelen van de onderneming		25 889
Afschrijvingen op gebouwen en andere bouwwerken		9 747	Financiering met andere middelen dan deze van de ondernemingen		22 763

BONTNIJVERHEID EN NIJVERHEID DER BEHAARDE HUIDEN

Sectie : Snijderijen

Inrichtingen welke 5 of meer werklieden tewerkstellen

JAAR 1965

INDELING VAN DE INRICHTINGEN VOLGENS HET AANTAL TEWERKGESTELDE WERKLIEDEN OP 30 SEPTEMBER 1965 EN AANTAL WERKLIEDEN PER BELANGRIJKHEIDSKLASSE DER INRICHTINGEN

Omschrijving	5 tot 49	50 of meer	Totaal
Aantal inrichtingen	7	8	15
Aantal werklieden	151	643	794

AANTAL BEDIENDEN EN WERKLIEDEN TEWERKGESTELD IN DE INRICHTINGEN OP 31 MAART, 30 JUNI, 30 SEPTEMBER EN 31 DECEMBER 1965

Personeel onderworpen aan de maatschappelijke zekerheid voor bedienden (incl. de inrichtingshoofden verbonden door een arbeidsovereenkomst en de leerlingen-bedienden)				Personeel onderworpen aan de maatschappelijke zekerheid voor werklieden (incl. leerjongens-werklieden)			
Datum	Mannen	Vrouwen	Totaal	Datum	Mannen	Vrouwen	Totaal
31. 3.1965	25	17	42	31. 3.1965	474	447	921
30. 6.1965	26	16	42	30. 6.1965	420	443	863
30. 9.1965	24	17	41	30. 9.1965	391	403	794
31.12.1965	23	17	40	31.12.1965	374	403	777

Aantal arbeidsuren door de arbeiders en de leerjongens-werklieden daadwerkelijk in 1965 gepresteerd : 1 427 175

PERSENEELSUITGAVEN

Omschrijving	Waarde (1 000 F)
Bruto-wedden betaald aan het personeel dat onderworpen is aan de maatschappelijke zekerheid voor bedienden	5 827
Bruto-lonen betaald aan het personeel dat onderworpen is aan de maatschappelijke zekerheid voor werklieden	48 886
Werkgeversbijdragen aan de maatschappelijke zekerheid voor :	
- het personeel onderworpen aan de maatschappelijke zekerheid voor bedienden	972
- het personeel onderworpen aan de maatschappelijke zekerheid voor werklieden	13 700
Verzekeringspremies tegen arbeidsongevallen	1 099
Verzekeringspremies tegen beroepsziekten	19
Andere personeelsuitgaven	2 906
Totaal	73 409

VERBRUIKTE GOEDEREN

Omschrijving	Eenheid	Hoeveelheid	Waarde (1 000 F)
A. Brandstoffen en elektrische energie :			
Steenkolen	t	74	159
Steenkoolcokes	t	222	313
Benzine en petroleum	t	27	205
Stookoliën	hl	8 043	1 314
Gas	-	-	243
Elektrische energie	kWh	984 937	1 505
Andere	-	-	24
B. Grondstoffen :			
Ruwe konijne- en hazevellen	t	4 301	161 170
Haar	t	53	9 870
Stikstofzuur	t	91	291
Kwik	t	6	3 956
Andere chemische produkten	-	-	1 050
Andere grondstoffen	-	-	615
C. Andere stoffen :			
Verpakkingsmiddelen, recipiënten, enz..	-	-	1 389
Smeermiddelen	kg	2 750	50
Stoffen gebruikt voor onderhoud en herstelling	-	-	1 009
Kleine handwerktuigen, voertuigbanden en andere benodigheden niet elders genoemd	-	-	102
Totaal	-	-	183 265

Totale inkoopwaarde van de goederen gekocht om in dezelfde vorm voortverkocht of afgestaan te worden (in 1 000 F) : 16 883

DIVERSE UITGAVEN

Omschrijving	Waarde (1 000 F)
- Betalingen aan derden voor onderhoud en herstelling van gebouwen, machines en vervoermiddelen en bedrag gefactureerd door derden voor maakwerk	5 646
- Fiscale zegels aangebracht op de verkoopfacturen (overdracht-, factuur- en weeldetaksen)	822
- Zegels aangebracht op de uitvoervergunningen, verkeersbelasting op de motorrijtuigen, gemeente- en provinciebelastingen	555
- Onroerende voorheffing (provinciale en gemeentelijke opcentiemen inbegrepen)	384
- Kosten van vervoer uitgevoerd door derden en aangerekend buiten de aankoopfacturen om	8 798
- Betaalde premies voor verzekering tegen brand, diefstal van autovoertuigen of tegen schade voortvloeiend uit auto-ongevallen	1 107
- Diverse lasten (1)	11 645

(1) Deze post omvat geen afschrijvingen, intresten, huurprijzen of belastingen.

PRODUKTIE, LEVERINGEN EN VOORRADEN

Omschrijving	Eenheid	Produkten ver- vaardigd voor eigen rekening en maakwerk voor derden Hoeveelheid	Leveringen				Voorraad op 31.12.1965 Hoeveelheid
			in België		aan het buitenland		
			Hoeveelheid	Waarde (1 000 F)	Hoeveelheid	Waarde (1 000 F)	
Haarscheerde- rijen :							
a) Haar voor (hoedenfabrie- ken (spinnerijen (en andere ge- (bruiken	t	770	32	9 055	673	211 861	136
b) Vermicelli (lijmleder)	t	1 242	892	5 094	363	2 200	57
c) Bereide vellen	t	309	23	359	243	20 727	121
d) Afval	-	-	-	2 223	-	2 441	-
Totaal	-	-	-	41 315	-	273 114	-

Andere inkomsten (in 1 000 F) (X) : 17 750

(X) Waarde van de verkoop van goederen die de inrichtingen verlaten hebben zonder er een bewerking ondergaan te hebben (handel) en bedrag gefactureerd door de getelde inrichtingen voor het maakwerk verricht voor derden.

WAARDE DER VOORRADEN EN DER PRODUKTEN IN BEWERKING

Omschrijving	Waarde (1 000 F)	
	op 1.1.1965	op 31.12.1965
Brandstoffen, grondstoffen en andere in bewerking te stellen produkten	46 597	35 422
Afgewerkte produkten en goederen bestemd om voortverkocht te worden in dezelfde vorm als deze waarin ze aangekocht werden	56 136	57 931
Produkten in bewerking en constructies in uitvoering	17 847	11 276

INVESTERINGEN (in 1 000 F)

Inrichtingen die 20 of meer personen tewerkstellen

I. Investerings				Algemeen totaal	II. Vermindering van het geïnvesteed kapitaal
Totaal	Nieuwe en gebruikte machines, uitrus- ting en voertuigen	waarvan transportmid- delen voor het vervoer van en naar het bedrijf	Bouwwerken en aankoop van bestaande gebouwen en van bebouwde en onbebouwde terreinen		
2 481	959		466 (1)	2 947	572

III. Afschrijvingen voor het geheel van het geïnvesteed kapitaal

Afschrijvingen op materieel en gereedschap	2 235
Afschrijvingen op gebouwen en andere bouwwerken	789

(1) Sociale investeringen inbegrepen.

BREIGOEDNIJVERHEID

Inrichtingen welke 5 of meer werklieden tewerkstellen (1)

Jaar 1965

INDELING VAN DE INRICHTINGEN NAAR HET AANTAL TEWERKGESTELDE WERKLIEDEN OP 30 SEPTEMBER 1965 EN AANTAL WERKLIEDEN PER BELANGRIJKHEIDSKLASSE DER INRICHTINGEN.

Omschrijving	5 tot 9	11 tot 14	15 tot 19	20 tot 49	50 tot 99	100 tot 199	200 of meer	Totaal
Aantal inrichtingen	69	51	32	142	71	24	14	403
Aantal werklieden	462	607	550	4 528	4 961	3 556	4 426	19 090

AANTAL BEDIENDEN EN WERKLIEDEN TEWERKGESTELD IN DE INRICHTINGEN OP 31 MAART, 30 JUNI, 30 SEPTEMBER EN 31 DECEMBER 1965

Personeel onderworpen aan de maatschappelijke zekerheid voor bedienden (incl. de inrichtingshoofden verbonden door een arbeidsovereenkomst en de leerlingen-bedienden)				Personeel onderworpen aan de maatschappelijke zekerheid voor werklieden (incl. leerjongens-werklieden, excl. huisarbeiders)			
Datum	Mannen	Vrouwen	Totaal	Datum	Mannen	Vrouwen	Totaal
31.3.1965	909	892	1 801	31.3.1965	2 784	15 981	18 765
30.6.1965	916	905	1 821	30.6.1965	2 779	15 695	18 474
30.9.1965	938	923	1 861	30.9.1965	2 858	16 232	19 090
31.12.1965	948	921	1 869	31.12.1965	2 904	16 073	18 977
				Huisarbeiders op 31.12.1965	9	771	780

Aantal arbeidsuren door de arbeiders en de leerjongens-werklieden daadwerkelijk in 1965 gepresteerd : 35 703 800

INDELING PER PROVINCIE EN PER ARRONDISSEMENT VAN HET TEWERGESTELD PERSONEEL OP 30 SEPTEMBER

Provincies	Bedienden			Werklieden (8)		
	Mannen	Vrouwen	Totaal	Mannen	Vrouwen	Totaal
Antwerpen (2)	25	32	57	101	489	590
Brabant (3)	171	261	432	503	2 432	2 935
West-Vlaanderen (4)	42	39	81	58	842	900
Oost-Vlaanderen (5)	465	423	888	1 499	9 319	10 818
Henegouwen (6)	203	132	335	611	2 846	3 457
Limburg, Luik en Luxemburg (7)	32	36	68	86	304	390
Het Rijk	938	923	1 861	2 858	16 232	19 090

(1) Op basis van de maandelijks statistiek vertegenwoordigden de inrichtingen welke minder dan 5 werklieden tewerkstelden op 31 oktober 1965 ongeveer 1,0 % van het totaal aantal voor deze maand getelde werklieden.

(2) Betreft voornamelijk het arrondissement Mechelen.

(3) Betreft voornamelijk de volgende gemeenten : Anderlecht (741 werklieden), Brussel (411 werklieden), Schaarbeek (216 werklieden), Sint-Gillis (243 werklieden)

(4) Betreft voornamelijk de arrondissementen Brugge, Kortrijk en Tielt.

(5) Betreft voornamelijk de volgende gemeenten : Aalst (1 277 werklieden), Zottegem (955 werklieden), Wetteren (499 werklieden), Gent (457 werklieden), en Sint-Niklaas (4 997 werklieden).

(6) Betreft voornamelijk de gemeenten Quevaucamps (816 werklieden), Leuze (1 282 werklieden), en Moeskroen (450 werklieden).

(7) Betreft voornamelijk de arrondissementen Verviers en Marche-en-Famenne.

(8) Huisarbeiders niet inbegrepen.

PERSONEELSUITGAVEN.

Omschrijving	Waarde (1 000 F)
Bruto-wedden uitbetaald aan het personeel dat onderworpen is aan de maatschappelijke zekerheid voor bedienden	257 421
Bruto-lonen uitbetaald aan het personeel dat onderworpen is aan de maatschappelijke zekerheid voor :	
- Werklieden (huisarbeiders niet inbegrepen)	1 152 072
- huisarbeiders	22 916
Werkgeversbijdragen aan de maatschappelijke zekerheid voor :	
- het personeel onderworpen aan de maatschappelijke zekerheid voor bedienden	43 586
- het personeel onderworpen aan de maatschappelijke zekerheid voor :	
- werklieden (huisarbeiders niet inbegrepen)	332 071
- huisarbeiders	6 402
Verzekeringspremies tegen arbeidsongevallen	19 428
Verzekeringspremies tegen beroepsziekten	227
Andere personeelsuitgaven	47 174

VERBRUIKTE GOEDEREN

Omschrijving	Einheid	Hoeveelheid	Waarde (1 000 F)
A. Brandstoffen en elektrische energie :			
Steenkolen	t	2 396	3 626
Steenkoolbriketten	t	91	144
Steenkoolcokes	t	145	213
Benzine en petroleum	t	701	5 092
Stookolie	hl	174 515	24 747
Vloeibaar petroleumgas	t ₃	54	218
Steenkoolgas	m	198 520	442
Elektrische stroom aangekocht of ontvangen door cessie	kWh	31 041 089	47 781
Andere	-	-	4 917
Totaal	-	-	81 180
B. Grondstoffen :			
Garens :			
zuivere wollen garens	t	5 705	1 218 320
zuivere katoenen garens	t	5 390	427 820
garens van kunstmatige continu-vezels	t	496	58 526
garens van kunstmatige discontinu-vezels	t	94	9 180
garens van synthetische vezels	t	5 181	1 361 733
andere garens en garens van gemengde samenstelling	t	464	106 121
Naaigarens	-	-	29 267
Vetstoffen en zetmeelhoudende stoffen	-	-	911
Kleurstoffen	-	-	10 563
Andere scheikundige produkten	-	-	6 110
Diverse (voering, diverse toeisels, enz...)	-	-	188 666
Totaal	-	-	3 417 217
C. Andere stoffen :			
Verpakkingsmiddelen, recipiënten, enz.	-	-	84 175
Smeermiddelen	-	-	2 531
Stoffen gebruikt voor onderhoud en herstelling	-	-	16 100
Kleine handwerktuigen, voertuigbanden en andere niet elders genoemde benodigheden	-	-	16 996
Totaal	-	-	119 802
Algemeen totaal	-	-	3 618 199

Totale aankoopwaarde van de goederen aangekocht in 1965 om in dezelfde vorm voortverkocht of afgestaan te worden (in 1 000 F) : 96 035.

DIVERSE UITGAVEN.

OMSCHRIJVING	Waarde (1 000 F)
- Betalingen aan derden voor onderhoud en herstelling van gebouwen, machines en vervoermiddelen	86 278
- Bedrag gefactureerd aan de getelde inrichtingen voor maakwerk verricht voor hun rekening :	
a) breigoed	71 007
b) veredeling	148 755
- Fiscale zegels aangebracht op de verkoopfacturen (overdracht-,factuur- en weeldetaksen)	485 708
- Zegels aangebracht op de uitvoervergunningen; verkeersbelasting op de motorrijtuigen; gemeentee- en provinciebelastingen	7 965
- Onroerende voorheffing (provinciale en gemeentelijke opcentiemen inbegrepen)	9 051
- Kosten betaald voor het vervoer uitgevoerd door derden en aangerekend buiten de aankoopfacturen om	28 001
- Premies voor verzekering tegen brand, diefstal van autovoertuigen of tegen schade voortvloeiend uit auto-ongevallen	16 126
- Diverse lasten (1)	315 389

VERVAARDIGDE OF AFGEWERKTE PRODUCTEN, LEVERINGEN EN VOORRADEN

OMSCHRIJVING	Eenheid	In de inrichtingen vervaardigde producten voor eigen rekening en maakwerk voor derden Hoeveelheid	Geleverde producten				Voorraden op 31 december 1965 Hoeveelheid
			bestemd voor België		bestemd voor het buitenland		
			Hoe- veelheid	Waarde (1 000 F)	Hoe- veelheid	Waarde (1 000 F)	
I. Gebreide stoffen :							
a) voor ondergoed	t	1 529(2)	1 156	262 073	360	98 473	562
b) voor bovengoed	t	970(2)	335	106 157	628	204 020	241
c) andere	t	230(2)	164	48 095	40	10 594	37
II. Afgewerkte artikelen :							
Ondergoed	1 000 doz.	3 356	3 097	926 445	274	118 549	326
Dameskousen :							
1) in garens van synthetische vezels :	1 000 doz. paar						
a) op "cotton" machines		225	119	38 234	138	32 562	89
b) op rondbreimachines	"	2 584	2 170	382 440	374	62 692	457
2) andere	"	9	11	6 050	(3)	(3)	4
Sokken, 3/4 kousen, sokjes, enz. :							
a) in synthetische garens	"	1 182	857	191 790	300	68 711	213
b) andere	"	583	493	142 747	96	25 233	67
Bovengoed	1 000 stuks	23 500	14 163	2 437 618	9 193	1 628 432	1 522
Gebreide handschoenen	1 000 paar	256	253	4 985	(3)	(3)	..
Andere	-	-	-	20 145	-	10 365	-
III. Afval	-	-	-	17 700	-	(3)	-
Totaal	-	-	-	4 584 479	-	2 259 631	-

(1) Deze post omvat geen afschrijvingen, intresten, huurprijzen, of belastingen.

(2) De cijfers omvatten alleen de gebreide stoffen bestemd voor levering aan derden.

(3) De cijfers van de leveringen aan het buitenland werden gevoegd bij deze van de leveringen in België.

Bedrag gefactureerd door de getelde inrichtingen voor maakwerk, herstellingen, onderhoud uitgevoerd voor derden
(in 1 000 F) : 25 772

Bedrag der schadevergoedingen ontvangen van de verzekeringsmaatschappijen voor schade geleden ten gevolge van brand, diefstal van autovoertuigen en auto-ongevallen (in 1 000 F) : 360

Totale waarde van de verkoop van goederen die de inrichtingen verlaten hebben zonder er een bewerking ondergaan te hebben
(in 1 000 F) : 89 466

WAARDE VAN DE VOORRADEN EN VAN DE PRODUKTEN IN BEWERKING.

OMSCHRIJVING	Waarde op	Waarde op
	op 1 januari 1965 (in 1 000 F)	op 31 december 1965 (in 1 000 F)
Brandstoffen, grondstoffen en andere in bewerking te stellen produkten	647 806	704 147
Afgewerkte produkten en arval	446 882	510 184
Goederen bestemd om voortverkocht te worden in dezelfde vorm als deze waarin ze aangekocht werden	15 272	10 649
Produkten in bewerking andere dan zware uitrusting	174 069	183 151

INVESTERINGEN. (in 1 000 F)

Inrichtingen welke 20 of meer personen tewerkstellen.

I. Investerings							II. Vermindering van het geïnvesteerd kapitaal	
Nieuwe en gebruikte machines, uitrusting en voertuigen		Constructie van gebouwen en andere bouwwerken	Aankoop van bestaande gebouwen en van bebouwde en onbebouwde terreinen		Totaal	Sociale investeringen		Algemeen totaal
Totaal	Waarvan : transportmiddelen voor het vervoer van en naar het bedrijf		totaal	waarvan onbebouwde terreinen				
299 441	13 897	27 664	27 737	5 314	354 842	2 068	356 910	45 851

III. Afschrijvingen voor het geheel van het geïnvesteerd kapitaal		IV. Financiering van de investeringen	
Afschrijvingen op materieel en gereedschap	293 096	Financiering met eigen middelen van de ondernemingen	296 494
Afschrijvingen op gebouwen en andere bouwwerken	25 995	Financiering met andere middelen dan deze van de ondernemingen	60 416

SCHOENEN EN PANTOFFELNIJVERHEID

JAAR 1965

INRICHTINGEN WELKE 10 OF MEER WERKLIEDEN TEWERKSTELLEN

INDELING VAN DE INRICHTINGEN VOLGENS HET AANTAL TEWERKGESTELDE WERKLIEDEN OP 30 SEPTEMBER EN AANTAL WERKLIEDEN PER BELANGRIJKHEIDSKLASSE DER INRICHTINGEN

Omschrijving	10 tot 19	20 tot 49	50 tot 99	100 tot 199	200 of meer	Totaal
Aantal inrichtingen	76	74	31	18	10	209
Aantal werklieden	940	2 358	2 285	2 230	3 610	11 423

AANTAL BEDIENDEN EN WERKLIEDEN TEWERKGESTELD IN DE INRICHTINGEN OP 31 MAART, 30 JUNI, 30 SEPTEMBER EN 31 DECEMBER 1965

Personeel onderworpen aan de maatschappelijke zekerheid voor bedienden (incl. de inrichtingshoofden verbonden door een arbeidsovereenkomst en de leerlingenbedienden)				Personeel onderworpen aan de maatschappelijke zekerheid voor werklieden (incl. leerjongens-werklieden, excl. huisarbeiders)			
Datum	Mannen	Vrouwen	Totaal	Datum	Mannen	Vrouwen	Totaal
31. 3.1965	653	345	998	31. 3.1965	4 967	6 751	11 718
30. 6.1965	655	345	1 000	30. 6.1965	4 785	6 551	11 336
30. 9.1965	658	354	1 012	30. 9.1965	4 766	6 657	11 423
31.12.1965	674	351	1 025	31.12.1965	4 769	6 709	11 478
Huisarbeiders tewerkgesteld op 31.12.1965					27	669	696

Aantal arbeidsuren door de arbeiders en de leerjongens-werklieden daadwerkelijk in 1965 gepresteerd : 22 128 496 uren

INDELING PER PROVINCIE EN PER ARRONDISSEMENT VAN HET TEWERKGESTELD PERSONEEL OP 30 SEPTEMBER 1965

Provincies en arrondissementen	Bedienden			Werklieden		
	Mannen	Vrouwen	Totaal	Mannen	Vrouwen	Totaal
Arrondissement Antwerpen (1)	35	30	65	272	616	888
Arrondissement Mechelen (2)	18	14	32	202	280	482
Arrondissement Turnhout (3)	16	6	22	145	195	340
Provincie Antwerpen	69	50	119	619	1 091	1 710
Arrondissement Brussel-Hoofdstad (4)	35	18	53	250	300	550
Arrondissementen Halle-Vilvoorde en Leuven	45	22	67	389	566	955
Provincie Brabant	80	40	120	639	866	1 505
Arrondissement Roeselare (5)	258	102	360	1 179	1 700	2 879
Arrondissementen Tielt, Kortrijk, Diksmuide en Brugge	14	7	21	99	123	222
Provincie West-Vlaanderen	272	109	381	1 278	1 823	3 101
Arrondissement Aalst (6)	51	35	86	658	1 002	1 660
Arrondissement Dendermonde (7)	60	46	106	746	762	1 508
Arrondissementen Gent, Oudenaarde en St-Niklaas	62	33	95	464	568	1 032
Provincie Oost-Vlaanderen	173	114	287	1 868	2 332	4 200
Provincie Henegouwen (8)	33	18	51	152	281	433
Andere provincies	31	23	54	210	264	474
Het Rijk	658	354	1 012	4 766	6 657	11 423

PERSONEELSUITGAVEN

Omschrijving	Waarde (1 000 F)
Bruto-wedden uitbetaald aan het personeel dat onderworpen is aan de maatschappelijke zekerheid voor bedienden	158 504
Bruto-lonen uitbetaald aan het personeel dat onderworpen is aan de maatschappelijke zekerheid voor werklieden, de huisarbeiders inbegrepen	886 140
Werkgeversbijdragen aan de maatschappelijke zekerheid voor :	
- het personeel onderworpen aan de maatschappelijke zekerheid voor bedienden	23 808
- het personeel onderworpen aan de maatschappelijke zekerheid voor werklieden	257 083
Andere personeelsuitgaven :	
a) verzekeringspremies tegen arbeidsongevallen	15 031
b) verzekeringspremies tegen beroepsziekten	301
c) andere maatschappelijke lasten en aanvullende uitkeringen	32 688
Totaal	1 373 555

- (1) Betreft voornamelijk Niel (389 werklieden) - (2) Betreft voornamelijk Sint-Amands (186 werklieden) -
(3) Betreft voornamelijk Herentals (288 werklieden) - (4) Betreft voornamelijk Vorst (253 werklieden) -
(5) Betreft voornamelijk Izegem (2 735 werklieden) - (6) Betreft voornamelijk de stad Aalst (608 werklieden) -
(7) Betreft voornamelijk de gemeente Dendermonde (734 werklieden) - (8) Betreft voornamelijk het arrondissement Bergen (425 werklieden, waarvan 231 voor La Bouverie).

VERBRUIKTE STOFFEN

Omschrijving	Eenheid	Hoeveelheid	Waarde (1 000 F)
A. Brandstoffen en elektrische energie :			
Steenkolen en steenkoolbriketten	t	572	950
Steenkoolcokes	t	209	313
Benzine en petroleum	t	1 117	3 821
Stookoliën	hl	47 246	7 919
Steenkoolgas	m3	297 045	655
Elektrische energie (aangekocht of ontvangen door cessie)	kWh	12 639 598	19 664
Andere	-	-	81
B. Grondstoffen :			
Bovenwerk :			
Overleder :			
Rundleder	vierk. voet	16 245 869	413 606
Kalfsleder	"	6 045 292	209 419
Paardeleder	"	539 962	14 946
Lakleder	"	781 543	22 902
Ander overleder	"	4 535 404	104 600
Andere materialen :			
Textielstoffen	m2	1 284 539	114 372
Andere materialen	-	-	11 017
Onderwerk :			
Onderleder	kg	1 161 465	54 897
Lederen randen	m	1 645 762	8 446
Lederen zolen	paar	908 792	17 110
Lederen hakken	"	3 887 371	34 254
Rubber in bladen	kg	1 771 443	59 946
Rubberzolen	paar	6 826 713	124 534
Rubberhakken	"	1 451 015	11 576
Andere materialen	-	-	48 908
Voering :			
Voeringleder	vierk. voet	15 367 968	149 234
Textielvoering	m2	1 043 466	36 570
Andere materialen voor voering	-	-	23 654
Andere grondstoffen :			
Harde tippen	paar	4 128 459	7 680
Weefsel voor harde tippen	m2	239 552	6 655
Contreforts	paar	9 594 061	22 753
Kambrures	"	8 834 818	11 477
Garen, veters, boordlinten, elastiek	-	-	49 917
Lijm, latex, was, inkt	-	-	39 922
Andere (nagels, rivetten, ringen, gespen, enz.)	-	-	30 577
C. Diverse			
D. Andere stoffen :			
Verpakkingsmiddelen, recipienten, enz.	-	-	66 788
Smeermiddelen	kg	36 161	1 052
Stoffen gebruikt voor onderhoud en herstelling	-	-	5 464
Kleine handwerktuigen, voertuigbanden en andere benodigdheden niet elders genoemd	-	-	12 481
Totaal	-	-	1 789 887

Totale inkoopwaarde van de goederen gekocht in 1965 om in dezelfde vorm voortverkocht of afgestaan te worden (in 1 000 F) : 32 634

DIVERSE UITGAVEN.

omschrijving	Waarde (1.000 F)
Betalingen aan derden voor onderhoud en herstelling van gebouwen, machines en vervoermiddelen	36 527
Bedrag gefactureerd aan de getelde inrichtingen voor het maakwerk verricht voor hun rekening	6 570
Fiscale zegels aangebracht op de verkoopfacturen (overdracht- en weeldetaksen)	168 389
Zegels aangebracht op de uitvoervergunningen; verkeersbelastingen op de motorrijtuigen; gemeente- en provinciebelastingen	3 674
Onroerende voorheffing (provinciale en gemeentelijke opcentiemen inbegrepen)	3 048
Kosten betaald voor het vervoer uitgevoerd door derden en aangerekend buiten de aankoopfacturen om	12 437
Premies voor verzekering tegen brand, diefstal van autovoertuigen en tegen schade voortvloeiend uit auto-ongevallen	6 457
Diverse lasten (1)	123 549

(1) Deze post omvat geen afschrijvingen, intresten, huurprijzen, of belastingen.

PRODUKTIE, LEVERINGEN EN VOORRADEN.

Omschrijving	Eenheid	Produkten vervaardigd of afgewerkt in de inrichtingen voor eigen rekening en maakwerk voor derden Hoeveelheid	Leveringen				Hoeveelheid der voorraden op 31.12.1965
			in België		aan het buitenland		
			Hoeveelheid	Waarde (1.000 F)	Hoeveelheid	Waarde (1.000 F)	
Lederen schoenen (*)							
Herenschoenen	paar	3 901 569	2 980 226	723 105	892 463	221 900	275 431
Damesschoenen	"	8 593 708	7 055 767	1 370 338	1 645 046	340 162	469 882
Jongensschoenen (28 - 39)	"	680 213	640 659	118 296	20 794	3 859	54 486
Meisjesschoenen (28 - 39)	"	1 043 419	1 016 491	149 008	10 151	1 494	76 332
Kinderschoenen (22 - 27)	"	843 375	833 333	128 603	16 628	2 685	50 531
Babyschoenen (- 22)	"	143 625	(1)178 368	(1) 21 118			18 757
Andere schoenen (sportschoenen, sandalen, orthopedische schoenen)	"	303 304	299 648	39 575	11 333	2 073	20 688
Pantoffels en binnenhuisschoenen :							
van leder :							
- voor mannen	"	440 321	380 723	42 737	64 743	11 013	9 424
- voor vrouwen en kinderen	"	474 294	434 203	47 600	42 656	7 870	9 533
van kameelhaar :							
- voor volwassenen	"	2 840 596	1 674 660	77 845	1 180 307	46 738	205 010
- voor kinderen	"	892 317	749 191	30 757	145 417	4 964	51 093
van andere textielstoffen :							
- voor volwassenen	"	3 191 863	2 518 672	145 618	637 681	28 666	201 866
- voor kinderen	"	693 489	(1)667 068	(1) 33 628			-
Diverse en afval	-	-	-	2 973	-	-	-

(*) Schoenen waarvan het bovendeel hoofdzakelijk bestaat uit leder

(1) Leveringen aan het buitenland inbegrepen.

Omschrijving	Waarde (1.000 F)
Globale waarde van de verkoop van goederen die de inrichtingen verlaten hebben zonder er een bewerking ondergaan te hebben	37 276
Bedrag gefactureerd aan andere inrichtingen voor maakwerk	6 729
Globale waarde van de bouwwerken en zware uitrusting gemaakt door de getelde inrichtingen voor hun eigen gebruik, met hun eigen werkkrachten en buiten hun gewone activiteit	1 784
Van verzekeringsmaatschappijen ontvangen vergoedingen voor geleden schade	143

WAARDE DER VOORRADEN EN DER PRODUCTEN IN BEWERKING.

Omschrijving	Waarde (1.000 F)	
	op 1 januari 1965	op 31 december 1965
A. Voorraden :		
Brandstoffen, grondstoffen en andere in bewerking te stellen produkten	370 557	376 237
Afgewerkte produkten en afval	210 328	205 102
Goederen bestemd om voortverkocht te worden in dezelfde vorm als deze waarin ze aangekocht werden	4 239	4 283
B. Produkten in bewerking en bouwwerken in uitvoering	101 382	86 978

INVESTERINGEN (in 1 000 F)

Inrichtingen welke 20 of meer personen tewerkstellen.

I. Investerings							II. Vermindering van het geïnvesteerd kapitaal
Nieuwe en gebruikte machines, uitrusting en voertuigen		Constructie van gebouwen en andere bouwwerken	Aankoop van bestaande gebouwen en van bebouwde en onbebouwde terreinen	Totaal	Sociale investeringen	Algemeen totaal	
Totaal	waarvan transportmiddelen voor het vervoer van en naar het bedrijf						
76 455	5 933	22 339	5 198	103 992	1 084	105 076	5 191

III. Afschrijvingen voor het geheel van het geïnvesteerd kapitaal		IV. Financiering van de investeringen	
Afschrijvingen op materieel en gereedschap	71 780	Financiering met eigen middelen van de ondernemingen	83 806
Afschrijvingen op gebouwen en andere bouwwerken	11 009	Financiering met andere middelen dan deze van de ondernemingen	21 270

KLEINIJVERHEID

INRICHTINGEN WELKE 5 OF MEER WERKLIEDEN TEWERKSTELLEN.

JAAR 1965

INDELING VAN DE INRICHTINGEN VOLGENS HET AANTAL TEWERKGESTELDE WERKLIEDEN OP 30 SEPTEMBER
EN AANTAL WERKLIEDEN PER BELANGRIJKHEIDSKLASSE DER INRICHTINGEN

OMSCHRIJVING	5 tot 9	10 tot 19	20 tot 49	50 tot 99	100 tot 199	200 en meer	Totaal
Aantal inrichtingen	46	68	81	24	17	11	247
Aantal werklieden	245	992	2 639	1 788	2 344	2 914	10 922

AANTAL BEDIENDEN EN WERKLIEDEN TEWERKGESTELD IN DE INRICHTINGEN OP 31 MAART, 30 JUNI,
30 SEPTEMBER EN 31 DECEMBER 1965.

Personeel onderworpen aan de maatschappelijke zekerheid voor bedienden (incl. de inrichtingshoofden verbonden door een arbeidsovereenkomst en de leerlingen-bedienden)				Personeel onderworpen aan de maatschappelijke zekerheid voor werklieden (incl. leerjongens-werklieden)			
DATUM	Mannen	Vrouwen	Totaal	DATUM	Mannen	Vrouwen	Totaal
31. 3. 1965	447	103	550	31. 3. 1965	9 180	721	9 901
30. 6. 1965	448	107	555	30. 6. 1965	9 862	1 408	11 270
30. 9. 1965	444	105	549	30. 9. 1965	9 653	1 269	10 922
31.12. 1965	440	105	545	31.12. 1965	7 790	236	8 026

Aantal arbeidsuren door de werklieden ende leerjongens-werklieden daadwerkelijk in 1965 gepresteerd : 19 840 209 uren.

INDELING PER PROVINCIE EN PER ARRONDISSEMENT VAN HET PERSONEEL TEWERKGESTELD OP 30 SEPTEMBER.

OMSCHRIJVING	Bedienden			Werklieden		
	Mannen	Vrouwen	Totaal	Mannen	Vrouwen	Totaal
Arrondissement Antwerpen	166	42	208	3 401	1 120	4 521
Arrondissementen Mechelen en Turnhout	86	12	98	1 629	34	1 663
Provincie Antwerpen	252	54	306	5 030	1 154	6 184
Provincie Brabant	17	6	23	538	17	555
Arrondissementen Brugge, Ieper, Roeselare, Diksmuide, Tielt en Veurne	26	12	38	694	10	704
Arrondissementen Kortrijk en Oostende	16	1	17	483	-	483
Provincie West-Vlaanderen	42	13	55	1 177	10	1 187
Provincie Oost-Vlaanderen	41	10	51	1 183	61	1 244
Provincie Henegouwen	62	14	76	1 080	17	1 097
Provincie Limburg	13	5	18	302	3	305
Andere provincies	17	3	20	343	7	350
Het Rijk	444	105	549	9 653	1 269	10 922

PERSONEELSUITGAVEN.

OMSCHRIJVING	Waarde (1 000 F)
Bruto-wedden uitbetaald aan het personeel dat onderworpen is aan de maatschappelijke zekerheid voor bedienden	99 082
Bruto-lonen uitbetaald aan het personeel dat onderworpen is aan de maatschappelijke zekerheid voor werklieden	1 027 323
Werkgeversbijdragen aan de maatschappelijke zekerheid voor :	
a) het personeel onderworpen aan de maatschappelijke zekerheid voor bedienden	15 214
b) het personeel onderworpen aan de maatschappelijke zekerheid voor werklieden	291 984
Verzekeringspremies tegen arbeidsongevallen	31 603
Verzekeringspremies tegen beroepsziekten	74
Andere personeelsuitgaven	46 352
Totaal	1 511 632

VERBRUIKTE GOEDEREN.

OMSCHRIJVING	Eenheid	Hoeveelheid	Waarde (1 000 F)
A. Brandstoffen en elektrische energie :			
Steenkolen	t	152 658	144 691
Steenkoolbriketten	t	1 289	1 437
Steenkoolcokes	t	10 062	8 873
Benzine en petroleum	t	1 059	7 738
Stookolie	hl	1 134 568	125 065
Vloeibaar petroleumgas	t	1 454	3 819
Steenkoolgas	m3	35 877	72
Elektrische energie, aangekocht of ontvangen door cessie en voortgebracht in de inrichtingen	kWh.	82 320 817	92 595
Andere	-	-	4 572
B. Grondstoffen :			
Klei door derden geleverd	t	467 389	26 890
Klei herkomstig van gehuurde gronden	t	1 031 801	7 939
Klei herkomstig van eigen gronden	t	4 804 162	12 383
Andere	-	-	40 839
C. Andere stoffen :			
Verpakkingsmiddelen, recipiënten, enz.	-	-	3 996
Smeermiddelen	t	504	7 347
Stoffen gebruikt voor onderhoud en herstelling	-	-	58 324
Kleine handwerktuigen, voertuigbanden en andere niet elders genoemde benodigheden	-	-	7 084
Totaal	-	-	553 664

Totale inkoopwaarde van de goederen gekocht om in dezelfde vorm voortverkocht of afgestaan te worden (in 1000 F) : 14 447

DIVERSE UITGAVEN.

OMSCHRIJVING	Waarde (1 000 F)
Betalingen aan derden voor onderhoud en herstelling van gebouwen, machines en vervoermiddelen en door derden gefactureerd bedrag voor maakwerk	126 178
Bedrag der fiscale zegels aangebracht op de verkoopfacturen (overdracht-,factuur- en weelde-taksen)	162 040
Bedrag van de zegels aangebracht op de uitvoervergunningen; de verkeersbelastingen op de motorrijtuigen; de gemeente- en provinciebelastingen	20 666
Onroerende voorheffing (provinciale en gemeentelijke opcentiemen inbegrepen)	13 495
Kosten van vervoer betaald aan derden en aangerekend buiten de aankoopfacturen om	16 501
Premies voor verzekering tegen brand, diefstal van autovoertuigen of tegen schade voortvloeiend uit auto-ongevallen	8 000
Diverse lasten (1)	72 167

PRODUKTIE, LEVERINGEN EN VOORRADEN.

PRODUKTEN	Eenheid	Produkten ver- vaardigd of afgewerkt in de inrichting- en voor eigen rekening en voor derden tegen maak- loon Hoeveelheid	Geleverde produkten be- stemd voor België en voor het buitenland		Hoeveelheid in voorraad op 31 december (Gebakken produkten)
			Hoeveelheid	Waarde (1 000 F)	
A. Afgewerkte produkten :					
1. Gewone baksteen :					
Formaat : Rijnvorm	t	506 381	466 109	233 099	79 723
Waalvorm	"	92 460	81 037	35 729	15 896
Boerkens	"	1 037 424	974 471	442 613	158 099
Brussel	"	245 300	231 971	101 035	39 072
Standaard :					
{ Modul 65	"	795 505	744 703	340 621	100 113
{ Modul 57	"	134 685	126 154	67 184	21 080
Kunstformaat	"	232 709	214 507	86 684	37 478
Andere	"	173 686	165 107	115 885	20 623
2. Gevelstenen :					
a) Met de hand gevormd :					
Paepsteen	"	32 970	31 370	34 376	4 510
Andere	"	114 268	110 180	159 292	15 074
b) Mechanisch gevormd :					
Droogleggingsbuizen	"	18 402	14 983	16 245	8 434
Kabelbeschermers	"	32 387	27 260	31 133	13 575
Holle bakstenen voor ruw metselwerk (holle ge- welfsteen)	"	180 128	139 822	111 273	45 225
Andere holle bakstenen	"	749 510	679 816	439 956	125 360
Diverse kleiprodukten andere dan pannen, bouw- keramiek, bloempotten, duivenkwekers-, huis- houdelijk- en kunstardewerk	"	18 238	17 327	31 548	3 865
B. Andere produkten (afval, klei uitgedolven door de getelde inrichtingen en bestemd om verkocht te worden)	-	-	-	1 587	-
Totaal	-	-	-	2 502 839	-

Totale verkoopwaarde van de goederen die de getelde inrichtingen verlaten hebben zonder er een bewerking ondergaan te hebben (waarde in 1 000 F) : 14 208

(1) Deze post omvat geen afschrijvingen, intresten, huurprijzen, of belastingen.

OMSCHRIJVING	Waarde (1 000 F)
Waarde van de constructies en de zware uitrusting voltooid door de getelde inrichtingen voor hun eigen gebruik, met hun eigen werkkrachten en buiten hun gewone activiteit	45 375
Bedrag gefactureerd aan andere inrichtingen voor bewezen diensten	2 671
Van verzekeringsmaatschappijen ontvangen schadevergoedingen voor geleden schade ten gevolge van brand, diefstal van autovoertuigen en auto-ongevallen, waarde van de produkten afgestaan aan andere inrichtingen van de onderneming of aan andere afdelingen van de inrichtingen	26 296

WAARDE DER VOORRADEN EN DER PRODUKTEN IN BEWERKING.

OMSCHRIJVING	Waarde (1 000 F)	
	op 1 januari	op 31 december
A. Voorraden :		
Brandstoffen, grondstoffen en andere in bewerking te stellen produkten	48 302	51 454
Afgewerkte produkten en afval	219 570	354 442
Goederen bestemd om voortverkocht te worden in dezelfde vorm als ze aangekocht werden	209	773
B. Produkten in bewerking en bouwwerken in uitvoering :		
Produkten in bewerking, andere dan zware uitrusting	145 714	149 498
Zware uitrusting in bewerking en bouwwerken in uitvoering	3 652	5 002

INVESTERINGEN.

INRICHTINGEN WELKE 20 OF MEER PERSONEN TEWERKSTELLEN

(1 000 F)

I. Investerings							II. Vermindering		
Nieuwe en gebruikte machines, uitrusting en voertuigen		Constructie van gebouwen en andere bouwwerken	Aankoop van bestaande gebouwen en van bebouwde en onbebouwde terreinen		Totaal	Sociale investeringen	Algemeen totaal	Verkoop van terreinen en cessie van gebruikte vaste kapitaalgoederen	
Totaal	waarvan transportmiddelen voor het vervoer van en naar het bedrijf		Totaal	waarvan onbebouwde terreinen				Totaal	waarvan onbebouwde terreinen
217 470	28 672	97 966	29 758	15 989	345 194	4 073	349 267	50 040	4 197
III. Afschrijvingen voor het geheel van het geïnvesteerd kapitaal					IV. Financiering van de investeringen				
Afschrijvingen op materieel en gereedschap			162 845		Financiering met eigen middelen van de ondernemingen			239 368	
Afschrijvingen op gebouwen en andere bouwwerken			63 362		Financiering met andere middelen dan deze van de ondernemingen			109 899	

GLASNIJVERHEID

PRODUKTIE, BE- EN VERWERKING.

Inrichtingen welke 5 of meer werklieden tewerkstellen.

JAREN 1964 en 1965

INDELING VAN DE INRICHTINGEN VOLGENS HET AANTAL TEWERKGESTELDE WERKLIEDEN OP 30 SEPTEMBER EN AANTAL WERKLIEDEN PER BELANGRIJKHEID DER INRICHTINGEN.

Omschrijving	5 tot 199	200 en meer	Totaal
Jaar 1964			
Aantal inrichtingen	79	29	108
Aantal werklieden	2 444	21 566	24 010
Jaar 1965			
Aantal inrichtingen	79	29	108
Aantal werklieden	2 533	19 945	22 478

PERSONEELSUITGAVEN.

Omschrijving	Waarde (1 000 F)	
	1964	1965
Bruto-wedden en bruto-lonen uitbetaald aan het personeel dat onderworpen is aan de maatschappelijke zekerheid	2 562 890	2 756 725
Werkgeversbijdragen aan de maatschappelijke zekerheid die betrekking hebben op de hierboven vermelde wedden en lonen en andere personeelsuitgaven	1 072 593	1 062 866
Totaal	3 635 483	3 819 591

VERBRUIKTE GOEDEREN.

Omschrijving	Eenheid	Jaar 1964		Jaar 1965	
		Hoeveelheid	Waarde (1 000 F)	Hoeveelheid	Waarde (1 000 F)
A. Brandstoffen :					
Vaste	t	16 674	19 522	11 091	14 776
Vloeibare	-	-	368 593	-	330 309
Gasvormige	-	-	89 547	-	95 574
Elektriciteit	kWh	297 724 683	224 572	288 809 757	225 206
Andere	-	-	3 882	-	1 152
B. Grondstoffen	-	-	1 786 952	-	1 872 930
C. Andere stoffen	-	-	854 087	-	836 586
Totaal	-	-	3 347 155	-	3 376 533

Totale inkoopwaarde van de goederen gekocht om in dezelfde vorm voortverkocht of afgestaan te worden (in 1 000 F) :

jaar 1964 : 163 505

jaar 1965 : 223 710

DIVERSE UITGAVEN

Omschrijving	Waarde (1 000 F)	
	1964	1965
Betalingen aan derden voor onderhoud en herstelling van gebouwen, machines en vervoermiddelen en bedrag gefactureerd voor maakwerk, verricht voor rekening van de getelde inrichtingen	289 184	225 073
Bedrag der fiscale zegels aangebracht op de verkoopfacturen (overdracht-, factuur- en weeldetaksen), op de uitvoervergunningen, de verkeersbelasting op de motorrijtuigen, onroerende voorheffing, gemeente- en provinciebelastingen	182 641	203 987
Verzekeringspremies betaald tegen brand, diefstal van autovoertuigen of tegen schade voortvloeiend uit auto-ongevallen	14 017	16 283
Diverse lasten (1)	365 201	432 269

(1) Deze post omvat onder meer de volgende uitgaven : verplaatsingskosten van het personeel (sommen betaald door de inrichtingen voor het vervoer van het personeel tussen de woonplaats en de inrichting) ; reis-, verblijf- en receptiekosten in verband met de zaken ; drukwerken, bureelbenodigdheden, abonnementen op tijdschriften en dagbladen; publiciteit ; kosten voor post, telegraaf, telefoon ; kosten der rechtskundige en boekhoudkundige diensten bewezen door derden ; makelaars- en commissielonen (betaald aan personen welke niet tot het personeel behoren) ; betalingen aan derden voor de exploitatie van brevetten, aan derden betaalde vervoerkosten, welke niet aangerekend werden bij de aankoopfacturen.

Deze post omvat noch de afschrijvingen, noch de intresten, noch de huurprijzen, noch de directe belastingen.

LEVERINGEN.

Waarde der leveringen (1) in België en aan het buitenland (in 1 000 F) : jaar 1964 : 8 461 482
jaar 1965 : 8 552 043

(1) Inbegrepen de waarde van de verkoop van goederen die de inrichtingen verlaten hebben zonder er een bewerking ondergaan te hebben.

SCHOMMELINGEN VAN DE WAARDE DER VOORRADEN.

Omschrijving	Waarde (1 000 F)	
	1964	1965
Brandstoffen, grondstoffen en andere inbewerking te stellen produkten :		
Vermeerdering van 1 januari tot 31 december	87 159	59 742
Afgewerkte produkten, afval, produkten in bewerking en constructies in uitvoering ; goederen bestemd om voortverkocht te worden in dezelfde vorm als ze aangekocht werden :		
Vermeerdering van 1 januari tot 31 december	162 924	5 433

INVESTERINGEN.

INRICHTINGEN WELKE 20 OF MEER PERSONEN TEWERKSTELLEN.

(1 000 F)

JAREN	I. INVESTERINGEN						II. Vermindering		
	Nieuwe en gebruikte machines, uitrusting en voertuigen		Constructie van gebouwen en andere bouwwerken	Aankoop van bestaande gebouwen en van bebouwde en onbebouwde terreinen		Totaal	Sociale investeringen	Algemeen Totaal	Verkoop van terreinen en cessie van gebruikte vaste Kapi-taalgoederen
	Totaal	waarvan : transport-middelen voor het vervoer van en naar het bedrijf		Totaal	waarvan: onbebouwde terreinen				
1964	836 205	12 955	313 221	74 272	14 723	1 223 698	34 134	1 257 832	153 098
1965	531 854	16 631	403 373	10 601	4 609	945 828	12 350	958 178	84 688

III. Afschrijvingen voor het geheel van het geïnvesteerd kapitaal	1964	1965	IV. Financiering van de investeringen	1964	1965
	Afschrijvingen op materieel en gereedschap	372 787		438 168	Financiering met eigen mid-delen van de ondernemingen
Afschrijvingen op gebouwen en andere bouwwerken	148 073	148 878	Financiering met andere middelen dan deze van de ondernemingen	659 597	437 930

NIJVERHEID DER CEMENTAGGLOMERATEN EN DER PRODUCTEN IN ASBESTCEMENT

INRICHTINGEN WELKE 5 OF MEER WERKLIEDEN TEWERKSTELLEN

Jaar 1965

INDELING VAN DE INRICHTINGEN NAAR HET AANTAL TEWERKGESTELDE WERKLIEDEN OP 30 SEPTEMBER EN AANTAL WERKLIEDEN PER BELANGRIJKHEIDSKLASSE DER INRICHTINGEN

OMSCHRIJVING	5 tot 9	10 tot 19	20 tot 49	50 tot 99	100 of meer	Totaal
Aantal inrichtingen	86	88	80	29	28	311
Aantal werklieden	573	1 215	2 435	1 938	8 370	14 531

AANTAL BEDIENDEN EN WERKLIEDEN TEWERKGESTELD IN DE INRICHTINGEN OP 31 MAART, 30 JUNI, 30 SEPTEMBER EN 31 DECEMBER

Personeel onderworpen aan de maatschappelijke zekerheid voor bedienden (incl. de inrichtingshoofden verbonden door een arbeidsovereenkomst en de leerlingen-bedienden).				Personeel onderworpen aan de maatschappelijke zekerheid voor werklieden (incl. leerjongens-werklieden)			
DATUM	Mannen	Vrouwen	Totaal	DATUM	Mannen	Vrouwen	Totaal
31.3.1965	1 386	392	1 778	31.3.1965	13 681	640	14 321
30.6.1965	1 405	385	1 790	30.6.1965	13 829	620	14 449
30.9.1965	1 421	393	1 814	30.9.1965	13 946	585	14 531
31.12.1965	1 424	391	1 815	31.12.1965	13 205	547	13 752

Aantal arbeidsuren door de arbeiders en leerjongens-werklieden daadwerkelijk in 1965 gepresteerd :
28 122 550 uren.

INDELING PER PROVINCIE VAN HET TEWERKGESTELD PERSONEEL OP 30 SEPTEMBER

PROVINCIES	Bedienden			Werklieden		
	Mannen	Vrouwen	Totaal	Mannen	Vrouwen	Totaal
Antwerpen	341	75	416	3 219	72	3 291
Brabant	455	168	623	4 256	305	4 561
West-Vlaanderen	128	28	156	1 882	22	1 904
Oost-Vlaanderen	213	39	252	1 926	62	1 988
Henegouwen	131	42	173	1 280	110	1 390
Luik	12	10	22	255	1	256
Limburg	87	13	100	760	11	771
Luxemburg	15	3	18	67	-	67
Namen	39	15	54	301	2	303
Het Rijk	1 421	393	1 814	13 946	585	14 531

PERSONEELSUITGAVEN

OMSCHRIJVING	Waarde (1 000 F)
Bruto-wedden uitbetaald aan het personeel dat onderworpen is aan de maatschappelijke zekerheid voor bedienden	289 873
Bruto-lonen uitbetaald aan het personeel dat onderworpen is aan de maatschappelijke zekerheid voor werklieden	1 297 573
Werkgeversbijdragen aan de maatschappelijke zekerheid voor :	
a) het personeel onderworpen aan de maatschappelijke zekerheid voor bedienden	45 573
b) het personeel onderworpen aan de maatschappelijke zekerheid voor werklieden	381 279
Verzekeringspremies tegen arbeidsongevallen	52 056
Verzekeringspremies tegen beroepsziekten	523
Andere personeelsuitgaven	118 520
Totaal	2 185 397

DIVERSE UITGAVEN

OMSCHRIJVING	Waarde (1 000 F)
Bedrag gefactureerd door derden voor onderhoud en herstelling van gebouwen, machines en vervoermiddelen	127 421
Bedrag gefactureerd aan de getelde inrichtingen voor maakwerk verricht voor hun rekening	38 702
Bedrag der op de verkoopfacturen aangebrachte fiscale zegels (overdracht-, factuur- en weel-detaksen)	426 205
Bedrag van de op de uitvoervergunningen aangebrachte zegels, van de verkeersbelasting op de motorrijtuigen, van de gemeente- en provinciebelastingen	26 487
Onroerende voorheffing (provinciale en gemeentelijke opcentiemen inbegrepen)	10 605
Kosten van vervoer uitgevoerd door derden en aangerekend buiten de aankoopfacturen	56 806
Premies voor verzekering tegen brand, diefstal van autovoertuigen en tegen schade voortvloeiend uit auto-ongevallen	17 028
Diverse lasten (1)	324 280

(1) Deze post omvat geen afschrijvingen, intresten, huurprijzen of belastingen.

VERBRUIKTE GOEDEREN.

OMSCHRIJVING	Eenheid	Hoeveelheid	Waarde (1 000 F)
A. Brandstoffen en elektrische energie :			
Steenkolen	t	2 227	2 476
Cokes en steenkoolbriketten	t	1 568	2 120
Benzine en petroleum	t	2 053	14 202
Stookolien	hl	344 904	39 396
Vloeibaar petroleumgas	t	1 870	4 818
Steenkoolgas	m3	98 716	202
Elektrische stroom (1)	kWh	86 375 289	88 938
Andere (hout, stoom, enz.)	-	-	3 963
B. Grondstoffen :			
Cement	t	841 229	740 887
Kalk	t	85 346	17 298
Houtvezels	t	4 311	10 645
Bims	t	122 758	22 799
Sintels	t	185 280	22 541
Slakken, kwartsiet, grint, steengruis	t	940 875	121 222
Kiezel	t	3 442	2 100
Marmertoeslag	t	51 755	71 386
Graniet	t	38 377	50 531
Porfier	t	556 174	78 231
Zandsteen	t	67 580	9 173
Toeslagstoffen	t	791	409
Zand	t	883 558	97 770
Ijzer en staal	t	41 610	281 495
Calciumchloride	t	940	2 026
Kleurstoffen	t	4 642	57 428
Diverse	-	-	612 693
C. Andere stoffen :			
Vormen	-	-	16 107
Verpakkingsmiddelen	-	-	29 004
Smeermiddelen	t	1 919	14 150
Stoffen gebruikt voor onderhoud en herstelling	-	-	174 868
Kleine handwerktuigen, voertuigbanden en andere benodigdheden niet elders genoemd	-	-	21 070
Totaal	-	-	2 619 512

Totale inkoopwaarde van de goederen gekocht in 1965 om in dezelfde vorm voortverkocht of afgestaan te worden (in 1 000 F) : 475 631.

(1) Aangekocht of ontvangen door cessie en voortgebracht in de inrichtingen.

PRODUKTIE (1) (in ton).

OMSCHRIJVING	Vervaardigde produkten voor eigen rekening en maakwerk voor derden.
BETON VOOR WEGENBOUW :	
Bekledingen :	
betontegels	388 067
betonkeien	106 720
Boordstenen en straatgoten :	
boordstenen	207 427
straatgoten en watergreppels	55 016
Buizen	535 126
Andere :	
kabelafdekstenen	22 719
elementen voor wegenbovenbouw en signalisatie (stootranden, bakens, afstandpalen, blokken voor fietsstaanders, enz.)	12 426
ander beton voor wegenbouw (straatontvangers, vetafscheiders, enz.)	7 624
BOUWELEMENTEN :	
Volledige geprefabriceerde constructies (bungalows, woningen, garages, enz.) loodsen inbegrepen	
	36 783
Grote bouwelementen :	
elementen voor buitenmuren en gordijnmuurgevels	25 623
andere	130 593
Geprefabriceerde vloerplaten met inbegrip van welfsels, verloren bekistingen, onderdakplaten, dakplaten	
	408 644
Blokken voor metselwerk :	
in extra licht, zeer licht en licht beton	452 655
in halfzwaar en zwaar beton	467 983
Geprefabriceerde elementen met decoratieve vlakken :	
gevelelementen in kunststeen en in hersamengestelde steen	34 834
granitostukken (traptreden, enz.)	15 034
dallen in sierbeton voor hovingen, terrassen	15 632
Geprefabriceerde elementen in beton voor trappen	
	910
Kokers, vensterramen en elementen voor baaien	
	17 970
Vloertegels :	
cementtegels	40 459
marmermozaïektegels	267 960
Andere bouwelementen :	
muurdekstenen	7 865
waterputten	18 936
septische putten	15 523
andere	1 576
DIVERSE :	
Palen voor vervoer van drijfkracht en voor verlichting	40 619
Dampalen, -planken, spoorwegdwarsliggers	13 218
Stukken voor de landbouw, loodsen niet inbegrepen	853
Afsluitingspalen en -platen	53 150
Sierbeton voor hovingen, grafmonumenten, enz.	5 892
Grafkelders	2 713
ANDERE PRODUCTEN (2)	151 257

(1) Produktie van cementagglomeraten. De hierna gepubliceerde waardcijfers daarentegen hebben betrekking zowel op de nijverheid der cementagglomeraten als op die van de produkten in asbestcement.

(2) Produktie van stortklare beton niet inbegrepen : 21 719 m³.

OMSCHRIJVING	Waarde (1 000 F)
(Totale waarde	6 081 564
Waarde van de leveringen (waaronder : leveringen in België	4 778 845
(leveringen aan het buitenland	1 302 719
Totale waarde van de constructies en zware uitrusting ondernomen door de getelde in- richtingen voor eigen gebruik en buiten hun gewone activiteit	50 693
Bedrag gefactureerd aan andere inrichtingen voor maakwerk, herstelling, onderhoud	47 562
Bedrag der schadevergoedingen ontvangen van de verzekeringsmaatschappijen	707
Totale waarde van de verkoop van goederen gekocht om in dezelfde vorm voortverkocht te worden	579 566
Waarde van de cessies	45 406

WIJZIGING DER WAARDE VAN DE VOORRADEN EN DER IN BEWERKING ZIJNDE PRODUKTEN (1)

OMSCHRIJVING	Waarde (1 000 F)
Brandstoffen, grondstoffen en andere in bewerking te stellen produkten	+ 49 502
Afgewerkte produkten	+101 578
Goederen bestemd om voortverkocht te worden in dezelfde vorm als deze waarin ze aange- kocht werden	+ 2 293
Produkten in bewerking en bouwwerken in uitvoering	+ 787

(1) + = vermeerdering van de 1e januari tot 31e december.

INVESTERINGEN

INRICHTINGEN WELKE 20 OF MEER PERSONEN TEWERKSTELLEN

(1 000 F)

I. Investerings						II. Verminder- ing van het geïnves- teerd kapi- taal
Nieuwe en gebruikte machines uitrusting en voertuigen		Constructie van gebouwen en andere bouw- werken	Aankoop van bestaande gebouwen en van bebouwde en onbebouwde terreinen		Algemeen totaal	
Totaal	waarvan trans- portmiddelen voor het vervoer van en naar het bedrijf		Totaal	waarvan onbebouwde terreinen		
388 606	35 404	78 478	27 654(1)	6 940	494 738	46 391
III. Afschrijvingen voor het geheel van het geïnvesteerd kapitaal			IV. Financiering van de investeringen			
Afschrijvingen op materieel en gereed- schap			357 216	Financiering met eigen middelen van de ondernemingen		444 606
Afschrijvingen op gebouwen en andere bouwwerken			54 690	Financiering met andere middelen dan deze van de ondernemingen		50 132

(1) Sociale investeringen inbegrepen.

METAALVERWERKENDE NIJVERHEID (*)

JAAR 1965

INRICHTINGEN WELKE 5 OF MEER WERKLIEDEN OP 30 SEPTEMBER TEWERKSTELLEN.

INDELING DER INRICHTINGEN VOLGENS HET AANTAL TEWERKGESTELDE WERKLIEDEN OP 30 SEPTEMBER EN AANTAL WERKLIEDEN PER BELANGRIJKHEIDSKLASSE DER INRICHTINGEN

Omschrijving	5 tot 9	10 tot 19	20 tot 49	50 tot 99	100 tot 199	200 tot 499	500 tot 999	1 000 of meer	Totaal
Aantal inrichtingen	723	762	678	303	166	136	36	35	2 839
Aantal werklieden	4 933	10 596	21 112	21 252	22 881	41 435	25 493	87 562	235 264

AANTAL BEDIENDEN EN WERKLIEDEN TEWERKGESTELD IN DE INRICHTINGEN OP 31 MAART, 30 JUNI, 30 SEPTEMBER EN 31 DECEMBER 1965

Personeel onderworpen aan de maatschappelijke zekerheid voor bedienden (incl. de inrichtingshoofden verbonden door een arbeidsovereenkomst en de leerlingen-bedienden)				Personeel onderworpen aan de maatschappelijke zekerheid voor werklieden (incl. leerjongens-werklieden, excl. huisarbeiders)			
DATUM	Mannen	Vrouwen	Totaal	DATUM	Mannen	Vrouwen	Totaal
31. 3.1965	47 202	11 190	58 392	31. 3.1965	200 867	35 400	236 267
30. 6.1965	47 490	11 173	58 663	30. 6.1965	198 838	34 576	233 414
30. 9.1965	47 797	11 389	59 186	30. 9.1965	200 948	34 316	235 264
31.12.1965	47 948	11 434	59 382	31.12.1965	199 226	33 801	233 027
				Huisarbeiders op 31.12.1965	99	30	129

Aantal arbeidsuren door de arbeiders en de leerjongens-werklieden daadwerkelijk in 1965 gepresteerd : 459 236 836 uren.

PERSONEELSUITGAVEN

Omschrijving	Waarde (1 000 F)
Bruto-wedden uitbetaald aan het personeel dat onderworpen is aan de maatschappelijke zekerheid voor bedienden	10 860 422
Bruto-lonen uitbetaald aan het personeel dat onderworpen is aan de maatschappelijke zekerheid voor	22 674 344
- werklieden (de huisarbeiders niet inbegrepen)	5 851
- huisarbeiders	
Werkgeversbijdragen aan de maatschappelijke zekerheid voor :	1 531 657
- het personeel onderworpen aan de maatschappelijke zekerheid voor bedienden :	6 445 678
- het personeel onderworpen aan de maatschappelijke zekerheid voor : (werklieden)	1 638
- (huisarbeiders)	
Verzekeringspremies tegen arbeidsongevallen	949 234
Verzekeringspremies tegen beroepsziekten	12 444
Andere personeelsuitgaven	3 475 816
Totaal	45 957 084

(*) Zijn onder meer in deze statistiek niet begrepen :

- de vormstaalgieterijen;
- de ondernemingen van montage van metaalkonstrukties;
- de ondernemingen van plaatsing van elektrische installaties en andere;
- de autonome herstellingswerkhuizen;
- de inrichtingen welke niet tot de metaalverwerkende nijverheid behoren, maar die, voor hun eigen gebruik, produkten voortbrengen gelijkaardig aan diegene vervaardigd door deze industrieën.

INDELING PER PROVINCIE EN PER ARRONDISSEMENT VAN HET TEWERKGESTELD PERSONEEL.

Arrondissementen en Provincies	Bedienden	Werk- lieden	Totaal	Arrondissementen en Provincies	Bedienden	Werk- lieden	Totaal
Antwerpen	9 311	37 805	47 116	Charleroi	6 042	18 636	24 678
Mechelen	1 708	7 404	9 112	Bergen	761	3 197	3 958
Turnhout	727	3 608	4 335	Zinnik	784	3 302	4 086
Provincie Antwerpen	11 746	48 817	60 563	Thuin	360	1 984	2 344
Brussel-hoofdstad, Brussel rand- gemeenten (1) en Halle-Vilvoorde	15 737	49 291	65 028	Doornik, Aat en Moeskroen	568	2 278	2 846
Leuven	1 157	4 518	5 675	Provincie Henegouwen	8 515	29 397	37 912
Nijvel	1 051	3 904	4 955	Luik	7 233	30 139	37 372
Provincie Brabant	17 945	57 713	75 658	Verviers	1 448	4 671	6 119
Brugge en Oostende	1 962	10 274	12 236	Hoel en Borgworm	451	2 133	2 584
Kortrijk en Tielt	1 234	9 089	10 323	Provincie Luik	9 132	36 943	46 075
Roeselare	322	3 234	3 556	Hasselt	2 047	10 421	12 468
Veurne, Ieper en Diksmuide	530	2 762	3 292	Maaseik en Tongeren	156	1 387	1 543
Provincie West-Vlaanderen	4 048	25 359	29 407	Provincie Limburg	2 203	11 808	14 011
Aalst	369	1 622	1 991	Neufchâteau	106	547	653
Dendermonde	282	2 037	2 319	Marche-en-Famenne en Virton	23	121	144
Eeklo	30	301	331	Provincie Luxemburg	129	668	797
Gent	2 076	9 202	11 278	Namen	1 181	4 080	5 261
Oudenaarde	109	641	750	Dinant en Philippeville	421	2 482	2 903
St-Niklaas	1 000	4 194	5 194	Provincie Namen	1 602	6 562	8 164
Provincie Oost-Vlaanderen	3 866	17 997	21 863	Het Rijk	59 186	235 264	294 450

INDELING PER GESLACHT EN PER PROVINCIE VAN HET TEWERKGESTELD PERSONEEL

Provincies	Bedienden			Werklieden		
	Mannen	Vrouwen	Totaal	Mannen	Vrouwen	Totaal
Antwerpen	9 610	2 136	11 746	40 937	7 880	48 817
Brabant	14 122	3 823	17 945	48 026	9 687	57 713
West-Vlaanderen	3 237	811	4 048	22 690	2 669	25 359
Oost-Vlaanderen	3 090	776	3 866	16 268	1 729	17 997
Henegouwen	7 304	1 211	8 515	26 375	3 022	29 397
Luik	7 185	1 947	9 132	30 299	6 644	36 943
Limburg	1 821	382	2 203	9 462	2 346	11 808
Luxemburg	103	26	129	574	94	668
Namen	1 325	277	1 602	6 317	245	6 562
Het Rijk	47 797	11 389	59 186	200 948	34 316	235 264

(1) Arrondissement opgericht door de wet van 2 augustus 1963.

VERBRUIKTE GOEDEREN

(Aangekocht, ontvangen door cessie of voortgebracht in de inrichtingen of afdelingen van inrichtingen)

Omschrijving	Eenheid	Hoeveelheid	Waarde (1 000 F)
A. Brandstoffen en elektrische energie :			
Steenkolen	t	104 586	112 777
Steenkoolbriketten	t	4 458	6 363
Steenkoolcokes	t	114 893	166 253
Benzine en petroleum	t	33 593	234 168
Stookolie (fuel-oil, enz.)	hl	3 724 050	481 458
Vloeibaar petroleumgas	t	29 704	81 339
Steenkoolgas	m3	109 973 033	142 308
Andere gassen (acetyleen, zuurstof, enz.)	kg	6 612 027	85 817
Elektrische stroom aangekocht of ontvangen door cessie	kWh	1 199 570 878	1 209 405
Elektrische stroom voortgebracht in de inrichtingen	kWh	19 420 802	-
Andere (bruinkoolbriketten, brandhout, stoom, enz.)	-	-	76 709
Totaal	-	-	2 596 597
B. Grondstoffen en andere produkten :			
Ruwe blokken en half-fabrikaat van staal	t	29 424	219 783
Handelsstaal	t	272 130	2 244 155
Materiaal voor buizen (excl. blokken)	t	1 705	19 983
Stalen walsdraad	t	871 175	4 615 941
Lichte stalen profielen	t	50 725	400 652
Zware stalen profielen	t	150 705	981 041
Bandstaal warm of koud gewalst, plaatstaal, coils, breed bandstaal	t	1 174 617	8 382 305
Stalen buizen	t	60 685	830 892
Gietstaal	t	25 835	448 737
Ander ijzer of staal	t	92 518	1 086 284
Oud ijzer	t	248 338	542 261
Ruw ijzer voor gieterijen alle soorten	t	172 049	524 677
Ander gietijzer voor gieterijen	t	19 674	50 329
Stukken in gietijzer (buizen inbegrepen)	t	136 153	1 231 127
Hulpprodukten voor de ijzergieterijen	-	-	193 629
Aluminium en legeringen	t	23 882	1 131 401
Koper en legeringen	t	63 217	3 207 339
Tin	t	1 679	259 525
Nikkel	t	753	82 621
Lood	t	28 335	473 277
Zink en legeringen	t	49 692	839 177
Andere metalen	t	3 820	63 764
Laselektroden	stuk	187 256 019	295 160
Meettoestellen en controleapparaten	stuk	282 047	227 169
Elektrische motoren	stuk	642 504	546 684
Dieselmotoren	stuk	36 976	1 061 731
Motoren en stukken voor de scheepsbouw en de vliegtuigbouw	-	-	645 451
Motoren, onderstellen, koetswerk en stukken voor auto's	-	-	23 425 424
Motoren, kaders, stukken en toebehoren voor moto's en voor bromfietsen	-	-	203 073
Kaders, stukken en toebehoren voor velo's	-	-	115 502
Niet elders genoemd materieel voor spoor- en tramwegen	-	-	673 790
Niet elders genoemd elektrisch materieel	-	-	5 561 492
Onderdelen voor oorlogs- en jachtwapens	-	-	350 989
Allerhande klein ijzerwerk	-	-	80 796
Andere produkten van de metaalverwerkende nijverheid	-	-	6 230 495
Scheikundige produkten	-	-	459 211
Plastische stoffen	-	-	684 167
Isolatiestoffen niet elders genoemd	-	-	258 281
Textielstoffen	-	-	746 691
Hout en kurk	-	-	699 151
Rubber, rubber artikelen, asbest	-	-	756 487
Verven, email, vernis, loodmenie	t	22 918	850 328
Industriële diamanten, platina, goud, zilver	-	-	231 935
Ampoules, vlakgas, apparaten in glas	-	-	218 774
Niet metaalhoudende delfstoffen niet elders genoemd	-	-	103 461
Drijfriemen en leder	-	-	49 678
Papier, karton	-	-	49 531
Andere grondstoffen niet elders genoemd	-	-	21 479
Totaal	-	-	72 375 830

VERBRUIKTE GOEDEREN (vervolg)

Omschrijving	Einheid	Hoeveelheid	Waarde (1 000 F)
C. Andere stoffen :			
Verpakkingsmiddelen	-	-	656 872
Smeermiddelen	t	14 753	193 948
Stoffen gebruikt voor onderhoud en herstelling	-	-	851 459
Kleine handwerktuigen en andere benodigheden	-	-	1 018 113
Totaal	-	-	2 720 392
Algemeen totaal	-	-	77 692 819

Totale inkoopwaarde van de goederen gekocht in 1965 om in dezelfde vorm voortverkocht of afgestaan te worden (in 1 000 F) : 11 424 370 uren.

DIVERSE UITGAVEN

Omschrijving	Waarde (1 000 F)
Betalingen aan derden voor onderhoud en herstelling van gebouwen, machines en vervoermiddelen	1 187 621
Bedrag gefactureerd aan de getelde inrichtingen voor maakwerk verricht voor hun rekening	3 062 720
Bedrag der fiscale zegels aangebracht op de verkoopfacturen (overdracht-, factuur- en weelde-taksen)	3 732 076
Bedrag der zegels aangebracht op de uitvoervergunningen, verkeersbelasting op de motorrijtuigen, gemeente en provinciebelastingen	237 259
Bedrag van de onroerende voorheffing (provinciale en gemeentelijke opcentiemen inbegrepen)	177 958
Kosten betaald voor het vervoer uitgevoerd door derden en aangerekend buiten de aankoopfacturen om	999 753
Premies voor verzekering tegen brand, diefstal van autovoertuigen of tegen schade voortvloeiend uit auto-ongevallen	249 840
Diverse lasten (1)	6 091 019

PRODUKTIE EN VERKOPEN

Afgewerkte produkten	Een- heid	Produktie voor eigen rekening en maakwerk voor derden	Geleverde produkten			
			bestemd voor België		bestemd voor buitenland	
			Hoeveelheid	Waarde (1 000 F)	Hoeveelheid	Waarde (1 000 F)
I. IJzergieterijen :						
Gietstukken voor waterleidingen en andere leidingen	t	26 730	25 394	309 231	(1)	(1)
Gietstukken volgens katalogus	t	4 782	4 800	61 451	(1)	(1)
Coquillen (staalgietvormen) en walscilinders	t	102 949	25 735	279 269	19 339	418 154
Andere gietstukken volgens model	t	105 500	85 233	1 148 468	16 939	233 935
Verbindingstukken en andere stukken uit smeedbaar gietijzer	t	3 051	3 003	128 305	(1)	(1)
Totaal	t	243 012	144 165	1 926 724	36 278	652 089

(1) Deze post omvat geen afschrijvingen, intresten, huurprijzen of belastingen.

PRODUKTIE EN VERKOPEN (vervolg)

Afgewerkte producten	Eenheid	Productie voor eigen rekening en maakwerk voor derden Hoeveelheid	Geleverde producten			
			bestemd voor België		bestemd voor het buitenland	
			Hoeveelheid	Waarde (1 000 F)	Hoeveelheid	Waarde (1 000 F)
II. Draad- en metaaltrekkerij, koudwalserij en afgeleide producten :						
Getrokken draad, al dan niet bekleed	t	407 974	96 572	1 008 741	307 237	3 038 821
Prikeldraad	t	96 454	(2)	(2)	96 996	862 135
Nagelmakerij	t	80 372	18 775	182 929	61 985	471 777
Schroeven, ringschroeven, klinknagels uit staal	t	9 067	4 965	160 592	3 327	84 002
Schroeven, ringschroeven, klinknagels uit non-ferrometalen	t	1 333	605	53 989	759	59 665
Niet elektrische draadkabels, touwkabels, enz.	t	39 502	10 524	214 724	27 203	707 856
Metaalgaas uit staal en uit non-ferrometalen	t	2 869	1 166	65 907	1 623	51 150
Rasterwerk, draadvlechtwerk, omheiningen uit gewone metalen	t	153 970	26 439	292 081	126 370	1 124 628
Meubelveren, karkassen, toebehoren	t	9 455	7 601	298 985	1 837	67 545
Elektroden	t	17 579	11 202	304 963	5 332	96 363
Getrokken en gedraaid staal, koudgewalst vlakstaal, enz.	t	29 410	19 640	205 888	8 343	68 768
Koudgewalst bandstaal	t	89 350	24 844	224 323	43 372	346 638
Totaal	t	937 335	222 333	3 013 122	684 384	6 979 348
III. Smeedwerk, warm pers- en dieptrekwerk en aanverwante nijverheden :						
Boutenmakerijproducten	t	39 055	25 043	477 736	13 200	189 450
Industriële veren	t	7 670	5 290	209 775	2 329	45 505
Diepdrijfwerk	t	5 569	2 188	70 119	1 611	37 224
Buizen uit bandstaal, plaatstaal	t	102 935	63 439	612 585	39 142	353 404
Koudgevormde profielen uit bandstaal, plaatstaal, en andere bewerkte profielen	t	88 890	27 752	317 107	58 165	455 053
Geperforeerde platen voor alle gebruik, harmonikagaas en andere half afgewerkte producten	t	14 602	5 994	108 482	5 988	97 890
Schakelkettingen en andere dan drijf- en transmissiekettingen	t	5 448	2 521	58 455	3 238	47 938
Gesmede stukken (n.e.g.)	t	18 584	8 921	202 540	6 455	130 235
Geperste stukken uit staal (n.e.g.)	t	6 224	5 191	142 311	798	16 936
Geperste stukken uit non-ferrometalen (n.e.g.)	t	5 986	4 105	244 847	1 933	113 313
Totaal	t	294 963	150 444	2 443 957	132 859	1 486 948
IV. Plaatbewerking en diverse metaalverwerkingen :						
Vaten, trommels, bussen, kannen in staal en in aluminium	t	24 522	21 399	393 355	3 143	122 387
Lichte metaalverpakkingsmiddelen, conserveblikken, kroonkurken, capsules en dergelijke	t	62 259	50 794	1 320 049	13 274	291 527
Straatnaamborden, reclameborden en dergelijke in gewone metalen	t	1 547	1 308	119 591	288	32 637
Keukengerie, huishoudelijke en sanitaire artikelen :						
- uit plaatstaal, verzinkt	t	4 396	4 175	78 790	226	5 286
- uit plaatstaal, geëmailleerd	t	974	961	49 506	(1)	(1)
- uit plaatstaal, roestvrij	t	1 619	1 299	176 806	301	41 051
- uit aluminium	t	1 062	935	127 829	102	12 063
- uit plaatstaal, ruw, geverfd, vernist, of uit andere gewone metalen	t	2 002	1 364	119 383	617	28 331
- uit draad	t	4 581	1 864	90 581	2 679	69 068
Luchters, lampen	t	6 477	4 254	465 566	2 119	178 175
Delen en onderdelen van huishoudelijke artikelen, mechanische toestellen voor huishoudelijk gebruik	t	1 027	1 032	69 229	(1)	(1)
Metalen speelgoed, spelen, sportartikelen	t	1 314	1 095	61 030	187	17 268
Blustoestellen	t	1 217	1 213	84 459	(1)	(1)
Ketels en expansievaten voor centrale verwarming	t	4 305	4 221	88 744	96	2 173
Ander klein ketelwerk	t	9 322	7 515	198 132	1 258	33 578
Klein metalen konstruktiewerk, klein metalen vakwerk	t	36 598	26 441	603 016	8 321	136 066
Allerlei stukken met niet huishoudelijke bestemming	t	7 553	7 163	259 860	617	31 956
Handgereedschap voor land- en tuinbouw en derg.	t	1 413	767	24 765	609	13 953
Klein handgereedschap	t	509	311	26 517	200	25 173
Scheermessen, scharen, schaarbladen, instrumenten voor chirurgie, messen en lemmetten	t	354	337	72 038	(1)	(1)
Allerlei naalden en andere naaiartikelen	t	443	(2)	(2)	446	87 566
Couverts (lepels, pollepels, vorken, enz.)	t	430	424	62 481	(1)	(1)

PRODUKTIE EN VERKOPEN (vervolg)

Afgewerkte producten	Eenheid	Productie voor eigen rekening en maakwerk voor derden Hoeveelheid	Geleverde producten			
			bestemd voor België		bestemd voor het buitenland	
			Hoeveelheid	Waarde (1 000 F)	Hoeveelheid	Waarde (1 000 F)
Andere artikelen voor bureel, haarkappers, marokijnijverheid	t	3 160	2 452	191 711	586	162 631
Gelaste metalen flessen voor vloeibare gassen	t	13 462	13 447	267 348	(1)	(1)
Metaalbeschermingswerken uitgevoerd tegen maakloon (emallieren, galvaniseren, vernikkelen, verchromen, enz.)	t	81 384	-	-	-	-
Totaal	t	271 930	154 771	4 950 786	35 069	1 290 889
IV. bis Bekleed plaatstaal	t	373 199	53 143	549 637	339 281	2 890 131
V. Metaaltoebehoren voor het bouwbedrijf :						
Stalen stoelen en onderdelen	t	8 624	8 454	367 459	(1)	(1)
Kantoormeubelen, klasseerkasten, kaartenkasten, dozen	t	14 288	14 393	605 821	(1)	(1)
Meubelen voor medisch en voor chirurgisch gebruik	t	169	161	17 506	(1)	(1)
Metalen bedden en springbakken	t	16 033	15 894	660 168	(1)	(1)
Brandkasten, geldkistjes, kassetten, plaatijzeren koffers	t	1 632	1 511	84 296	110	4 134
Schoolmeubelen	t	2 915	2 907	124 262	(1)	(1)
Keukenmeubelen	t	6 413	5 315	273 481	1 038	59 216
Andere metalen meubelen	t	18 828	10 887	433 194	4 461	126 679
Metalen schrijnwerk	t	22 034	20 980	1 561 319	925	125 223
Metalen rolluiken, hekken, blinden	t	3 099	2 636	179 820	457	20 727
Centrale verwarmingsketels, delen en onderdelen	t	37 041	30 377	736 842	5 241	113 090
Radiatoren voor centrale verwarming, delen en onderdelen, geribde buizen	t	64 246	51 787	794 113	12 234	232 772
Mazoutbranders voor centrale verwarming afzonderlijk verkocht	t	1 959	1 479	189 592	502	67 093
Kachelsmederij (voor keuken en verwarming) :						
- voor vaste brandstoffen	t	22 604	21 207	785 315	2 343	80 559
- voor vloeibare brandstoffen	t	9 141	4 856	322 779	4 101	254 293
- voor gasvormige brandstoffen en voor verscheidene brandstoffen	t	12 937	10 926	666 782	2 107	116 396
- onderdelen afzonderlijk verkocht	t	4 700	3 965	126 828	861	22 097
Niet elektrische badgeisers en waterverwarmings-toestellen	t	1 148	1 127	164 443	(1)	(1)
Badkuipen, andere sanitaire artikelen en spoelreservoirs	t	69 043	69 623			
Huishoudartikelen in gietijzer, artikelen van de slotenmakerij	t	8 956	5 979	118 117	2 486	43 582
Klein ijzerwerk	t	2 523	1 559	100 671	1 121	55 216
	t	12 671	9 998	539 618	3 016	101 629
Totaal	t	271 961	226 398	8 852 426	41 003	1 422 706
VI. Bruggen, vakwerk, plaatwerk en stoomketels :						
Bruggen, vakwerk, pijlers, loodsen, sluisdeuren, enz.; stuttingen en schoorbalken voor mijnen, containers van 1 m3 of meer	t	196 977	141 374	2 054 123	15 010	228 033
Niet aan druk onderworpen ketelwerk	t	31 814	25 199	539 508	2 629	75 422
Gelaste staalplaatpijpleidingen, niet aan druk onderworpen	t	7 474	7 450	107 720	(1)	(1)
Gelaste, aan druk onderworpen bergingsmiddelen	t	5 032	4 202	139 410	744	29 761
Ketels met waterpijpen	t	1 850	1 885	106 703	(1)	(1)
Ketels met rookpijpen	t	3 788	3 184	147 721	700	28 264
Warmterekuperatieketels, andere soorten ketels en onderdelen van stoomgeneratoren	t	9 341	6 887	502 639	1 994	105 064
Hulptoestellen voor stoomgeneratoren, haarden, automatische stookinrichtingen en onderdelen	t	2 915	1 906	92 296	893	39 595
Pijpleidingen	t	11 966	10 190	473 590	428	19 440
Speciaal ketelwerk voor de petroleumnijverheid en de petrochemie :						
Opslagtanks	t	20 047	19 197	254 699	(1)	(1)
Warmtewisselaars, evaporators	t	1 875	927	16 316	1 201	77 652
Fraktioneerkolommen, reservoirs onder druk, reaktoren, ovens	t	4 152	2 352	56 279	(1)	(1)
Pijpleidingen en pipe-lines	t	323	258	13 394		
Totaal	t	297 554	225 011	4 504 398	23 599	603 231

PRODUKTIE EN VERKOPEN (vervolg)

Afgewerkte produkten	Eenheid	Productie voor eigen rekening en maakwerk voor derden Hoeveelheid	Geleverde produkten			
			bestemd voor België		bestemd voor het buitenland	
			Hoeveelheid	Waarde (1 000 F)	Hoeveelheid	Waarde (1 000 F)
VII. Scheepsbouw :						
Zeeschepen	aantal	19	-	1 178 473	-	365 353
Rivierschepen en -boten	"	177	-	-	-	-
Herstellingen	-	-	-	1 570 990	-	1 206 955
Totaal	-	-	-	2 749 463	-	1 572 308
VIII. Spoor- en tramwegmaterieel :						
Diesel en elektrische locomotieven en -railtractors, autorails, motorwagens voor spoor- en tramwegen, draisines	{ t stuk	10 084 159	9 706 156	932 651	(1)	(1)
Reizigerswagens, open en gesloten wagens	{ t stuk	35 660 1 945	1 931 139	80 827	33 729 1 806	794 235
Wagens voor smalspoor	{ t stuk	3 901 3 785	3 211 3 673	43 535	(1)	(1)
Wielstellen, onderstellen en draaistellen	t	5 132	3 433	42 153	1 438	61 296
Andere delen van rollend spoor- en tramwegmaterieel	t	6 762	3 886	284 841	1 938	132 185
Vast materieel voor spoor- en tramwegen en elementen voor spoorbouw	t	1 759	1 553	30 817	101	2 744
Totaal	t	63 298	23 720	1 414 824	37 206	990 460
IX. Motorvoertuigen, rijwielen en aanverwante nijverheden :						
Motorvoertuigen voor het gemeenschappelijk personenvervoer	{ t stuk	8 165 1 182	3 963 541	380 390	4 399 503	371 690
Automobielen :						
- 1 000 c.c.	{ t stuk	52 119 85 202	25 845 41 434	1 998 469	21 151 35 134	1 435 240
1 000 - 1 500 c.c.	{ t stuk	256 405 311 477	39 443 48 767	2 685 313	146 591 173 480	8 950 100
1 500 c.c. en meer	{ t stuk	82 685 73 579	48 291 42 613	4 211 580	36 462 32 426	2 684 820
Motorvoertuigen voor het goederenvervoer (traktoren inbegrepen)	{ t stuk	84 665 42 406	77 856 39 340	4 352 362	(1)	(1)
Motorvoertuigen voor bijzondere doeleinden	{ t stuk	808 187	812 186	85 635	(1)	(1)
Chassis met motor, motoren voor motorvoertuigen, motordelen en -onderdelen voor motorvoertuigen	t	75 078	74 506	3 482 326	(1)	(1)
Delen, onderdelen en toebehoren voor motorvoertuigen	t	15 610	9 100	498 047	6 217	513 293
Carrosserieën voor motorvoertuigen	{ t stuk	8 704 8 985	6 302 7 698	347 354	2 481 1 282	158 930
Aanhangwagens (voor de landbouw uitgezonderd)	{ t stuk	17 284 8 459	14 816 4 932	529 755	2 504 3 324	157 590
Kipwagens en vrachtauto's met vaste bak	{ t stuk	3 351 1 867	3 360 1 866	122 132	(1)	(1)
Bromfietsen, scooters, moto's	{ t stuk	2 759 41 825	1 397 20 507	178 554	1 568 23 785	184 741
Rijwielen zonder motor	{ t stuk	1 594 119 039	1 320 99 163	134 080	273 19 845	21 822
Frames voor rijwielen zonder motor	{ t stuk	525 89 128	478 84 978	44 877	36 6 289	3 002
Rijwielmotoren; delen en onderdelen van motors voor rijwielen en motorrijwielen; delen, onderdelen en toebehoren voor rijwielen en motorrijwielen	t	5 445	2 370	174 564	3 258	187 423
Kinderwagens, hun delen en onderdelen	t	2 681	2 328	104 619	363	15 613
Invalidewagentjes en andere wagens	t	44	44	7 865	(1)	(1)
Totaal	t	617 922	312 231	19 337 922	225 303	14 684 264

PRODUKTIE EN VERKOPEN (vervolg)

Afgewerkte produkten	Eenheid	Productie voor eigen rekening en maakwerk voor derden Hoeveelheid	Geleverde produkten			
			bestemd voor België		bestemd voor het buitenland	
			Hoeveelheid	Waarde (1 000 F)	Hoeveelheid	Waarde (1 000 F)
X. Drijfkrachtmachines, pneumatische en hydraulische machines :						
Dieselmotoren en andere drijfkrachtmachines	t	8 626	4 032	477 714	4 550	1 071 173
Pneumatische machines	t	11 500	2 043	236 345	7 430	957 211
Hydraulische machines	t	9 376	6 965	743 973	2 411	281 725
Totaal	t	29 502	13 040	1 458 032	14 391	2 310 109
XI. Werktuigmachines en aanverwante nijverheden :						
Verspanende en slijpende gereedschapswerktuigen voor metaalbewerking	t	4 584	1 288	162 641	3 257	466 994
Niet verspanende gereedschapswerktuigen voor metaalbewerking	t	6 836	1 861	133 162	4 691	330 833
Bijzondere werktuigmachines, handmachines voor metaalbewerking	t	1 829	287	33 747	1 532	273 153
Gereedschapswerktuigen voor het bewerken van hout	t	4 284	1 232	102 013	3 176	429 129
Machines voor weerstandslassen en gereedschap	t	4 186	2 322	425 080	1 983	689 047
Totaal	t	21 719	6 990	856 643	14 639	2 189 156
XII. Textielmachines en toebehoren :						
Machines en toestellen voor het bereiden, kaarden, twijnen en opspoelen brengen van textielstoffen	t	6 526	936	88 877	5 601	565 098
Spinnmachines, weefstoelen, breimachines	t	22 620	1 564	103 054	20 864	1 089 083
Machines voor het bleken, verven, appreteren en afwerken	t	698	268	45 725	431	107 773
Andere textielmachines	t	2 767	642	45 491	2 097	128 357
Kaardbeslag	t	1 626	268	37 317	1 359	127 970
Andere toebehoren voor textielmachines	t	5 986	2 403	167 698	3 318	240 136
Naaimachines	t	199	(2)	(2)	181	61 458
Totaal	t	40 422	6 081	488 162	33 851	2 319 875
XIII. Diverse mechaniekconstructies :						
Tandwielkasten en dergelijke voor het regelen van de snelheid	t	3 901	2 069	143 579	1 804	112 823
Ander raderwerk en transmissie-onderdelen	t	3 688	2 744	135 895	649	32 043
Nijverheids- en speciaal kraanwerk uit staal en uit non-ferrometalen	t	2 558	1 829	186 117	710	84 792
Nijverheids- en speciaal kraanwerk uit gietijzer	t	3 131	2 422	98 186	711	33 540
Kraanwerk voor het bouwbedrijf, verbindingstukken en dergelijke	t	5 235	3 767	337 826	1 119	74 869
Diverse machine-toebehoren	t	1 514	1 095	123 065	345	40 027
Algemene mechaniek	t	19 412	14 908	765 199	2 979	217 143
Decolteerwerk	t	5 822	5 444	471 655	214	27 134
Totaal	t	45 261	34 278	2 261 522	8 531	622 371
XIV. Hef-, transport- en weegtoestellen :						
Lieren, kaapstanders, takels, domme krachten en vizzels	t	2 832	1 725	105 479	1 064	78 234
Kranen	t	5 955	4 577	150 511	1 426	49 188
Rollende bruggen, portiekloopkranen en dergelijke	t	10 964	7 371	352 836	392	17 229
Liften en dergelijke, roltrappen	t	10 020	9 082	648 607	310	16 089
Toestellen voor het kontinu transport van losse produkten	t	6 836	6 864	390 280	932	59 906
Toestellen voor het kontinu transport van stukgoed	t	4 447	3 892	230 818	621	33 559
Toestellen voor vloertransport	t	5 345	(2)	(2)	5 405	339 932
Weegtoestellen	t	2 943	1 430	123 418	750	136 322
Totaal	t	49 342	34 941	2 001 949	10 900	730 459
XV. Toestellen en installaties voor diverse nijverheden :						
Delfmachines en excavateurs, machines voor sorteren en breken van mineralen	t	5 547	5 154	107 291	705	41 664
Andere machines en toestellen voor mijnbouw en aanverwante bedrijven	t	8 703	4 999	185 774	3 374	155 855

PRODUKTIE EN VERKOPEN (vervolg)

Afgewerkte produkten	Eenheid	Productie voor eigen rekening en maakwerk voor derden Hoeveelheid	Geleverde produkten			
			bestemd voor België		bestemd voor het buitenland	
			Hoeveelheid	Waarde (1 000 F)	Hoeveelheid	Waarde (1 000 F)
Bijzonder materieel voor de voedingsnijverheid	t	16 237	8 434	531 925	7 721	635 292
Bijzonder materieel voor de scheikundige nijverheid	t	8 067	4 887	272 722	3 373	264 217
Materieel voor het konditioneren en verpakken	t	4 061	958	126 492	2 941	302 972
Nijverheidskoelmaterieel en koelmaterieel voor de handel	t	7 029	6 046	582 595	864	87 927
Eénblok-aggregaten en inrichtingen voor klimaatregeling	t	1 609	1 374	216 966	214	21 344
Industriële ventilatoren en ventilatieinrichtingen	t	3 070	2 701	212 904	408	39 143
Warme luchtgeneratoren	t	3 835	4 318	281 021	(1)	(1)
Andere machines en toestellen voor luchtverversing	t	3 792	2 647	287 174	1 257	57 966
Delf- en graafmachines, excavateurs bestemd voor burgerlijke bouwkunde	t	5 268	(2)	(2)	5 129	375 572
Betonmolens en mortelmengers	t	1 576	1 537	62 170	153	11 448
Ander materieel voor de burgerlijke bouwkunde	t	13 589	8 476	297 313	4 529	127 024
Landbouwmachines en toestellen voor de voorbereiding, bewerking en bebouwing van de bodem	{ t stuk	7 331 20 494	5 202 15 371	221 766	1 871 4 691	92 494
Maai- en dorsmachines en andere landbouwmachines voor het oogsten, voor het konditioneren en sorteren na de oogst en ander landbouwmaterieel	t	43 785	(2)	(2)	44 763	2 349 937
Machines voor nijverheidswasserijen en voor droogkuis	t	2 080	1 457	156 633	617	73 369
Metaalgietmachines, walserijinstallaties, andere machines voor de ijzernijverheid	t	9 306	5 725	226 350	2 843	126 776
Nijverheidsovens	t	1 293	724	33 368	648	37 521
Machines en installaties voor diverse industrieën	t	15 449	6 879	481 651	8 859	861 634
Totaal	t	161 627	71 518	4 284 115	90 269	5 662 155
XVI. Elektrotechniek :						
Elektrische motoren	{ t stuk	13 407 1 306 417	8 198 689 431	922 132	4 966 546 696	436 218
Generatoren, roterende machines, alternatoren en transformatoren	t	16 221	10 832	1 245 156	5 442	623 661
Kondensatoren voor de nijverheid en andere statische machines	t	3 029	2 326	242 799	(1)	(1)
Apparatuur voor de nijverheid en geprefabriceerde apparatuur voor de nijverheid (hoog- en laagspanning)	t	18 886	13 776	1 352 418	4 972	474 787
Elektrische ovens en elektrische lastoestellen	t	2 180	(2)	(2)	2 222	316 782
Klein materieel voor binnenhuisinstallaties	t	5 416	4 150	359 778	1 200	106 428
Huishoudelijke wasgoedmachines en centrifugaal wasgoeddroogmachines	{ t stuk	5 788 108 025	5 762 105 221	435 773	433 7 931	27 333
Andere elektromechanische toestellen voor huishoudelijk gebruik	{ t stuk	1 751 1 015 760	932 369 388	169 581	767 590 053	141 495
Elektrothermische toestellen en koelkasten voor huishoudelijk gebruik	{ t stuk	5 314 493 039	5 057 416 202	494 647	633 79 304	87 422
Geïsoleerde draden en kabels voor het geleiden van elektriciteit	t	82 545	64 069	2 783 750	12 571	576 284
Buizen voor binnenleidingen	t	9 059	8 780	136 037	(1)	(1)
Verlichtingsmaterieel	t	10 088	6 353	599 668	2 324	180 832
Batterijen en akkumulatoren	t	20 378	14 584	541 058	5 943	210 390
Apparaten voor de telefonie, telegrafie, telefoonapparaten, andere toestellen voor het overzenden met draaggolf, elektronenbuizen, transistors en ander elektronisch materieel	t	19 633	10 654	3 424 244	9 412	2 998 716
Seinmaterieel	t	1 311	662	135 494	587	118 218
Huishoudelijke radio- en televisie ontvanger-toestellen	{ t stuk	21 825 1 674 761	8 465 384 739	1 847 076	13 384 1 280 763	2 122 190
Toestellen voor het opnemen en weergeven van geluid, mikrofoons, luidsprekers, versterkers, en andere delen en onderdelen voor radio- en televisietoestellen	t	24 148	1 325	219 488	8 685	608 471
Elektrisch materieel n.e.g. (isoleerstukken en andere artikelen uit plasticstoffen inbegrepen)	t	12 092	7 070	734 749	3 487	220 901
Elektrische heelkundige en radiologische toestellen	t	343	193	93 011	152	112 125
Totaal	t	273 414	173 188	15 736 859	77 180	9 362 253

PRODUKTIE EN VERKOPEN (vervolg)

Afgewerkte produkten	Een- heid	Productie voor eigen rekening en maakwerk voor derden Hoeveelheid	Geleverde produkten			
			bestemd voor België		bestemd voor het buitenland	
			Hoeveelheid	Waarde (1 000 F)	Hoeveelheid	Waarde (1 000 F)
XVII. Meet-, laboratorium- en gelijkaardige toestellen :						
Elektriciteits-, water-, gasmeters, elektrische meettoestellen en andere	{ t	1 923	1 647	455 432	275	97 311
	{ stuk	562 531	449 051		114 626	
Ritssluitingen	{ t	367	(2)	(2)	380	58 554
	{ stuk	16 025 368			16 383 000	
Toestellen voor laboratoria, optische instrumenten en diverse	t	870	379	172 676	483	341 897
Totaal	t	3 160	2 026	628 108	1 138	497 762
XVIII. Wapens en munitie	t	13 264	2 422	371 585	7 836	2 386 039
XIV. Andere produkten	-	-	-	1 501 578	-	2 894 937

(1) De produkten bestemd voor het buitenland werden gevoegd bij de produkten bestemd voor België.

(2) De produkten bestemd voor België werden gevoegd bij de produkten bestemd voor het buitenland.

Omschrijving	Waarde (1 000 F)
- Totale waarde der leveringen { in België aan het buitenland	74 311 223 66 568 079
Totaal	140 879 302
- Globale waarde van de constructies en de zware uitrusting voltooid voor eigen gebruik van de inrichtingen en buiten hun gewone activiteit	783 707
- Bedrag gefactureerd aan andere inrichtingen voor maakwerk, herstelling, onderhoud (de herstellingen betreffende de scheepsbouw, vermeld onder groep VII, niet inbegrepen)	9 452 029
- Van verzekeringsmaatschappijen ontvangen schadevergoedingen voor geleden schade ten gevolge van brand, diefstal van autovoertuigen en auto-ongevallen	41 556
- Waarde der cessies	1 410 236
- Globale waarde van de verkoop van goederen die de inrichtingen verlaten hebben zonder er een bewerking ondergaan te hebben	12 549 152

WAARDE VAN DE VOORRADEN, VAN DE PRODUKTEN IN BEWERKING EN VAN DE BOUWERKEN IN UITVOERING

Omschrijving	Waarde (1 000 F)	
	op 1 januari 1965	op 31 december 1965
A. Voorraden :		
1. Brandstoffen, grondstoffen en andere in bewerking te stellen produkten	13 369 778	13 871 730
2. Afgewerkte produkten en afval	8 374 337	8 807 472
3. Goederen bestemd om voortverkocht te worden in dezelfde vorm als deze waarin ze aangekocht werden	2 357 607	2 520 143
B. Produkten in bewerking en bouwwerken in uitvoering :		
1. Produkten in bewerking andere dan zware uitrusting	13 176 397	12 391 042
2. Bouwwerken in uitvoering (schepen en boten inbegrepen) en zware uitrusting in bewerking	4 055 642	4 656 547

INVESTERINGEN

INRICHTINGEN WELKE 20 OF MEER PERSONEN TEWERKSTELLEN

(1 000 F)

I. Investerings							II. Vermindering		
Nieuwe en gebruikte machines, uitrusting en voertuigen		Constructie van gebouwen en andere bouwwerken	Aankoop van bestaande gebouwen en van beboude en onbebouwde terreinen		Totaal	Sociale investeringen	Algemeen totaal	Verkoop van terreinen en cessie van gebruikte vaste kapitaalgoederen	
Totaal	waarvan transportmiddelen voor het vervoer van en naar het bedrijf		Totaal	Waarvan onbebouwde terreinen				Totaal	waarvan onbebouwde terreinen
5 896 598	575 196	2 431 970	1 211 376	251 930	9 539 944	98 746	9 638 690	461 687	11 294
III. Afschrijvingen voor het geheel van het geïnvesteerd kapitaal					IV. Financiering van de investeringen				
Afschrijvingen op materieel en gereedschap		4 141 898		Financiering met eigen middelen van de ondernemingen		7 186 443			
Afschrijvingen op gebouwen en andere bouwwerken		1 003 429		Financiering met andere middelen dan deze van de ondernemingen		2 452 247			

