


ISSN 0772-7704

STATISTIQUES INDUSTRIELLES



1994

PUBLICATION MENSUELLE

JANVIER N° 1

INSTITUT NATIONAL DE STATISTIQUE

ROYAUME DE BELGIQUE

MINISTRE DES AFFAIRES ECONOMIQUES

STATISTIQUES INDUSTRIELLES

1994

PUBLICATION MENSUELLE

JANVIER N° 1

En vente à L' INSTITUT NATIONAL DE STATISTIQUE

23° ANNEE

Rue de Louvain, 44 - 1000 Bruxelles
Centre Albert, 8è étage,
Place Albert 1^{er}, 4 - 6000 Charleroi
Boulevard de la Sauvenière, 73-75 - 4000 Liège

| | | | |
|------------|----------|---|---------|
| Ce numéro | Belgique | : | 160 F |
| | Etranger | : | 200 FB |
| Abonnement | Belgique | : | 1400 F |
| | Etranger | : | 1750 FB |

Compte chèque postal N° 000-2005886-23 de
L'INS, Rue de Louvain, 44 - 1000 Bruxelles

SIGNES CONVENTIONNELS

| | |
|---|-----|
| Les renseignements ne sont pas disponibles | .. |
| O ou inférieur à la moitié de l'unité utilisée | - |
| Chiffres provisoires | (*) |
| Chiffres rectifiés | - |
| La virgule est employée pour séparer les unités des décimales | , |

DROITS D'AUTEURS RESERVES

La reproduction du contenu de cette publication, qu'elle soit intégrale ou partielle, dans la forme originale ou remaniée, est interdite, sauf autorisation écrite de l'**Institut national de Statistique**.

L'utilisation du contenu de cette publication, à titre explicatif ou justificatif dans un article, un compte rendu ou un livre, est autorisée, moyennant indication claire et précise de la source.

TABLE DES MATIERES

STATISTIQUES MENSUELLES

I. Indices de la production industrielle 7

| | |
|---|----|
| A. Moyennes mobiles des indices des douze derniers mois | 7 |
| B. Indices bruts | 10 |

II. Production industrielle en chiffres absolus 20

| | |
|--|----|
| Mines de houille et de fer, captage de grisou | 20 |
| Livraisons de charbon belge sur le marché intérieur. | |
| Importations et exportations de charbon | 20 |
| Extraction de la pierre à bâtir et d'autres minéraux non métalliques | 21 |
| Industries alimentaires | 22 |
| Industrie du tabac | 26 |
| Filatures et activités diverses de l'industrie textile | 27 |
| Tissage | 28 |
| Industrie de la bonneterie | 32 |
| Industrie du vêtement et de la confection | 34 |
| Industrie de la chaussure et de la pantoufle | 37 |
| Industries du bois et des produits connexes | 38 |
| Industrie du papier | 39 |
| Industries du cuir et du caoutchouc | 40 |
| Industrie du savon | 40 |
| Industrie chimique | 41 |
| Industrie des dérivés du pétrole | 42 |
| Cokeries | 42 |
| Production nette, importations et exportations de gaz | 43 |
| Industrie des produits minéraux non métalliques | 44 |
| Sidérurgie | 45 |
| Industrie des métaux non ferreux | 47 |
| Industrie des fabrications métalliques | 48 |
| Industrie de la transformation des matières plastiques | 53 |
| Expéditions de l'industrie des fabrications métalliques (données trimestrielles) | 55 |
| Electricité | 68 |
| Distribution d'eau | 68 |
| Emploi | 69 |
| Indices des prix à la production industrielle | 78 |

STATISTIQUES ANNUELLES

Année 1991

| | |
|---|----|
| - Confitureries, siropes, fabriques de conserves de fruits et industries connexes | 89 |
| - Industrie des biscuits, biscottes et pains d'épice | 93 |
| - Industrie du chocolat et de la confiserie | 97 |

STATISTIQUE DES AUTORISATIONS DE BATIR ET DES BATIMENTS COMMENCES

| | |
|--|-----|
| - Permis de bâtir accordés pour des bâtiments résidentiels nouveaux - Répartition par province | 105 |
| - Permis de bâtir accordés pour des bâtiments non résidentiels nouveaux - Répartition par province | 105 |
| - Nouvelles constructions résidentielles | 106 |
| - Nouvelles constructions non résidentielles | 106 |
| - Nouvelles constructions non résidentielles autorisées par catégorie de volume | 107 |
| - Nouvelles constructions non résidentielles commencées par catégorie de volume | 108 |
| - Permis de bâtir accordés pour la transformation de bâtiments résidentiels - Répartition par province | 109 |
| - Bâtiments résidentiels dont la transformation a commencé - Répartition par province | 109 |
| - Permis de bâtir accordés pour la transformation de bâtiments non résidentiels - Répartition par province | 110 |
| - Bâtiments non résidentiels dont la transformation a commencé - Répartition par province | 110 |
| - Permis de bâtir accordés pour des bâtiments résidentiels nouveaux - Répartition par région | 111 |
| - Permis de bâtir accordés pour des bâtiments non résidentiels nouveaux - Répartition par région | 111 |
| - Nouvelles constructions autorisées : - juillet 1993 | 112 |
| - Nouvelles constructions commencées : - juillet 1993 | 113 |
| - Nouvelles constructions résidentielles autorisées par catégorie de niveaux : | 114 |
| - Nouvelles constructions résidentielles commencées par catégorie de niveaux : | 115 |
| - Nouvelles constructions non résidentielles autorisées par destination : | 116 |
| - Nouvelles constructions non résidentielles commencées par destination : | 117 |

STATISTIQUES MENSUELLES

I. INDICES DE LA PRODUCTION INDUSTRIELLE(1985 = 100)

A. MOYENNES MOBILES DES 12 DERNIERS MOIS (1)
INDICE GENERAL ET INDICES PAR GENRE D'AFFECTATION DE LA PRODUCTION

| | INDICE GENERAL DE LA PRODUCTION INDUSTRIELLE | | INDICES PAR GENRE D'AFFECTATION DE LA PRODUCTION | | | | | CONSTRUCTION |
|-----------|--|---------------------------|--|------------------------------------|--------------------------------|------------------------|---------------------------|--------------|
| | SANS LA CONSTRUCTION | Y COMPRIS LA CONSTRUCTION | MATIERES PREMIERES ET BIENS INTER-MEDIAIRES | BIENS DE CONSOMMATION NON DURABLES | BIENS DE CONSOMMATION DURABLES | BIENS D'INVESTISSEMENT | | |
| | | | | | | SANS LA CONSTRUCTION | Y COMPRIS LA CONSTRUCTION | |
| 1987 | 103.6 | 103.0 | 103.4 | 105.8 | 106.7 | 98.8 | 99.9 | 100.1 |
| 1988 | 109.7 | 110.0 | 111.0 | 107.9 | 109.7 | 104.4 | 108.8 | 111.2 |
| 1989 | 113.4 | 114.2 | 115.3 | 109.2 | 117.4 | 116.6 | 115.2 | 117.0 |
| 1990 | 117.7 | 122.4 | 117.9 | 112.4 | 124.5 | 114.6 | 133.3 | 142.9 |
| 1991 | 115.3 | 117.0 | 115.5 | 112.9 | 124.6 | 119.4 | 120.7 | 123.8 |
| 1992 | 115.2 | 121.2 | 115.2 | 115.6 | 123.3 | 106.1 | 133.2 | 147.8 |
| 1991 | | | | | | | | |
| OCTOBRE | 115.5 | 117.5 | 115.7 | 112.5 | 124.5 | 118.3 | 122.1 | 126.1 |
| NOVEMBRE | 115.3 | 117.1 | 115.4 | 112.7 | 124.6 | 119.1 | 121.0 | 124.2 |
| DECEMBRE | 115.3 | 117.0 | 115.5 | 112.9 | 124.6 | 119.4 | 120.7 | 123.8 |
| 1992 | | | | | | | | |
| JANVIER | 115.4 | 117.4 | 115.5 | 113.3 | 124.3 | 118.3 | 121.8 | 125.9 |
| FEVRIER | 115.7 | 118.8 | 116.0 | 113.9 | 124.7 | 117.5 | 125.4 | 131.5 |
| MARS | 115.8 | 119.1 | 116.0 | 114.1 | 124.7 | 116.3 | 126.0 | 132.8 |
| AVRIL | 115.9 | 119.5 | 116.0 | 114.2 | 125.0 | 115.6 | 127.4 | 135.1 |
| MAI | 116.2 | 120.2 | 116.3 | 114.6 | 125.4 | 114.9 | 128.8 | 137.6 |
| JUIN | 116.0 | 120.5 | 116.1 | 114.6 | 125.2 | 113.6 | 130.0 | 140.0 |
| JUILLET | 116.2 | 120.8 | 116.3 | 115.1 | 124.9 | 113.0 | 130.5 | 140.7 |
| AOUT | 116.4 | 121.3 | 116.5 | 115.5 | 125.0 | 111.9 | 131.4 | 142.7 |
| SEPTEMBRE | 116.3 | 121.4 | 116.3 | 115.7 | 124.7 | 110.5 | 132.2 | 144.6 |
| OCTOBRE | 116.3 | 121.7 | 116.4 | 116.1 | 124.4 | 109.2 | 133.0 | 146.3 |
| NOVEMBRE | 116.0 | 121.7 | 116.1 | 116.1 | 124.0 | 107.7 | 133.2 | 147.2 |
| DECEMBRE | 115.2 | 121.2 | 115.2 | 115.6 | 123.3 | 106.1 | 133.2 | 147.8 |
| 1993 | | | | | | | | |
| JANVIER | 114.8 | 120.5 | 114.6 | 115.3 | 123.1 | 106.4 | 132.0 | 146.0 |
| FEVRIER | 114.0 | 119.5 | 113.9 | 114.7 | 122.6 | 106.2 | 130.5 | 144.0 |
| MARS | 113.3 | 118.5 | 113.2 | 114.2 | 121.8 | 105.6 | 128.8 | 141.9 |
| AVRIL | 112.7 | 117.6 | 112.8 | 113.5 | 121.3 | 105.3 | 127.0 | 139.4 |
| MAI | 112.0 | 116.5 | 112.0 | 112.7 | 121.0 | 105.1 | 125.0 | 136.6 |
| JUIN | 111.2 | 115.5 | 111.2 | 112.0 | 120.8 | 105.0 | 123.3 | 134.2 |
| JUILLET | 110.8 | 115.0 | 111.0 | 111.5 | 120.7 | 104.5 | 122.5 | 133.4 |
| AOUT | 110.6 | 114.5 | 110.6 | 111.3 | 121.0 | 104.9 | 121.7 | 132.0 |
| SEPTEMBRE | 110.1 | 113.7 | 110.1 | 111.1 | 121.1 | 105.0 | 120.0 | 129.4 |
| OCTOBRE | 109.8 | 113.1 | 109.8 | 110.8 | 121.5 | 105.6 | 118.4 | 126.9 |

INDICES PAR INDUSTRIE

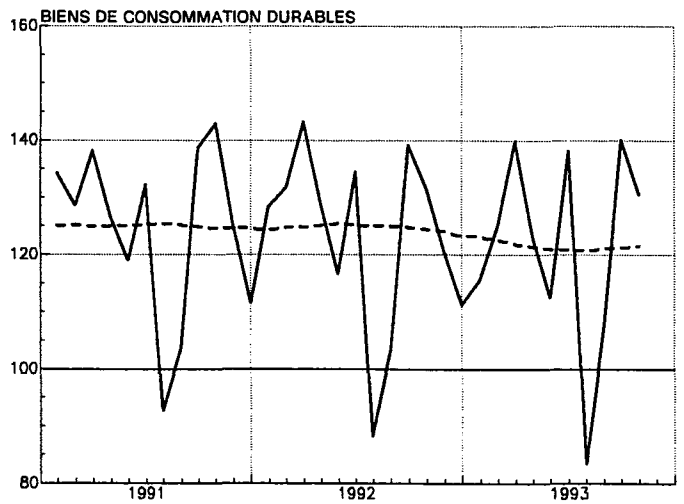
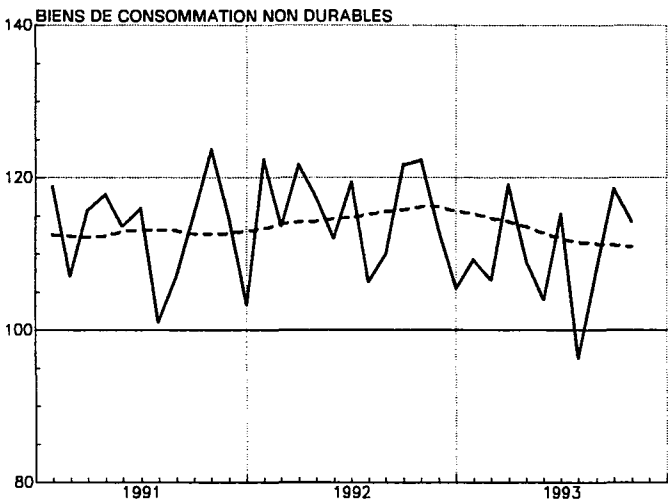
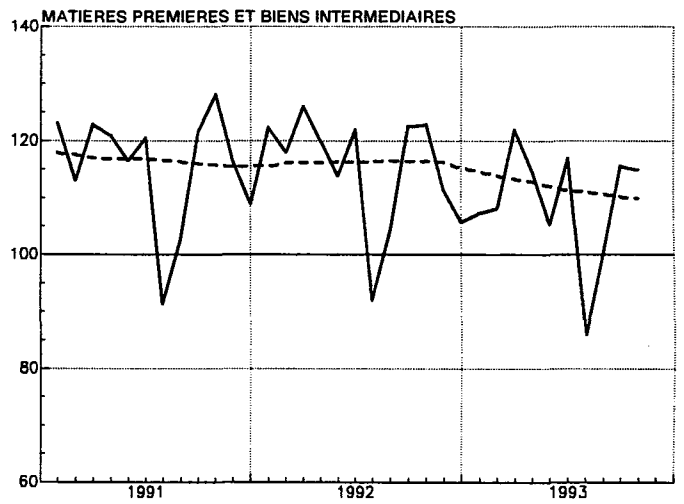
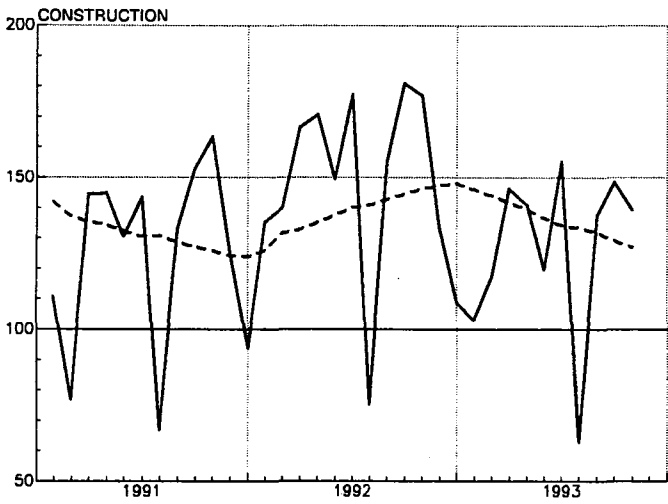
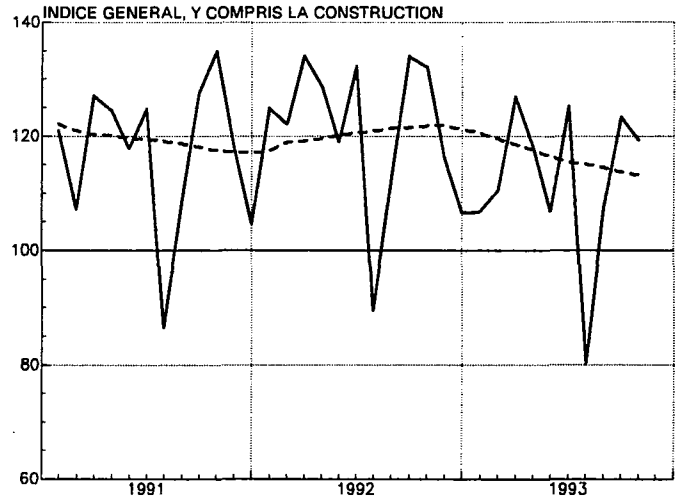
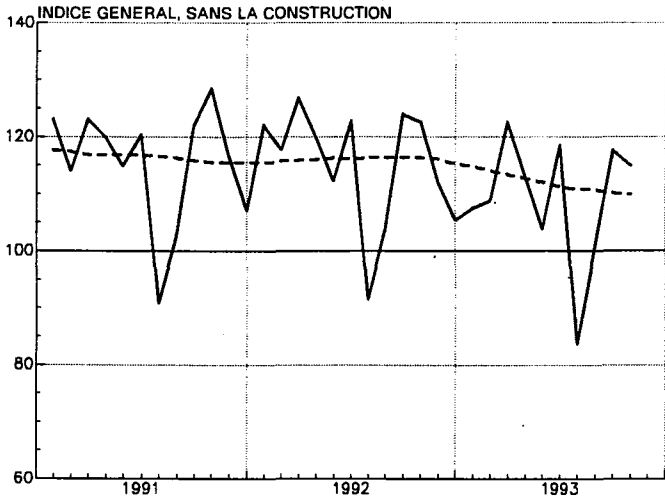
| | EXTRACTION DU CHARBON | INDUSTRIES ALIMENTAIRES & FABRICATION DE BOISSONS | INDUSTRIE TEXTILE | ARTICLES D'HABILLEMENT, CHAUSSURES ET OUVRAGES DIVERS EN TISSU | INDUSTRIE DU PAPIER ET DU CARTON | INDUSTRIE DU BOIS | INDUSTRIE CHIMIQUE ET INDUSTRIE DU CAOUTCHOUC | INDUSTRIE DES PRODUITS MINERAUX NON METALLIQUES | INDUSTRIE METALLURGIQUE DE BASE | INDUSTRIE DES FABRICATIONS METALLIQUES | PRODUCTION D'ELECTRICITE |
|-----------|-----------------------|---|-------------------|--|----------------------------------|-------------------|---|---|---------------------------------|--|--------------------------|
| 1987 | 65.9 | 105.3 | 101.0 | 98.4 | 111.8 | 114.9 | 110.8 | 107.5 | 94.1 | 100.4 | 110.8 |
| 1988 | 39.4 | 107.6 | 101.9 | 93.7 | 122.5 | 119.3 | 120.4 | 119.9 | 105.0 | 108.1 | 114.3 |
| 1989 | 25.8 | 112.9 | 106.1 | 110.4 | 123.8 | 135.2 | 125.0 | 129.8 | 104.2 | 114.4 | 118.1 |
| 1990 | 12.1 | 117.5 | 112.4 | 118.3 | 130.0 | 135.3 | 128.5 | 129.8 | 107.8 | 120.7 | 124.1 |
| 1991 | 5.7 | 119.4 | 104.5 | 124.4 | 126.9 | 144.3 | 130.2 | 121.3 | 104.4 | 116.7 | 126.1 |
| 1992 | - | 120.5 | 106.7 | 124.9 | 132.3 | 135.5 | 144.3 | 125.7 | 96.6 | 111.5 | 126.3 |
| 1991 | | | | | | | | | | | |
| OCTOBRE | 6.3 | 119.1 | 105.6 | 122.6 | 126.7 | 143.0 | 129.8 | 121.8 | 104.7 | 117.3 | 125.2 |
| NOVEMBRE | 5.9 | 119.2 | 105.0 | 124.2 | 126.3 | 143.3 | 130.2 | 121.4 | 103.8 | 117.0 | 125.7 |
| DECEMBRE | 5.7 | 119.4 | 104.5 | 124.4 | 126.9 | 144.3 | 130.2 | 121.3 | 104.4 | 116.7 | 126.1 |
| 1992 | | | | | | | | | | | |
| JANVIER | 5.5 | 119.5 | 105.0 | 123.6 | 127.0 | 143.7 | 131.2 | 121.1 | 104.1 | 116.1 | 126.7 |
| FEVRIER | 5.4 | 119.8 | 105.9 | 123.7 | 126.7 | 144.7 | 132.8 | 123.3 | 103.3 | 116.0 | 126.8 |
| MARS | 5.1 | 119.8 | 105.9 | 123.5 | 126.7 | 145.1 | 133.9 | 124.4 | 102.3 | 115.6 | 126.8 |
| AVRIL | 4.7 | 120.0 | 106.2 | 124.0 | 126.6 | 144.4 | 134.8 | 125.4 | 101.3 | 115.6 | 127.1 |
| MAI | 4.3 | 120.0 | 106.7 | 125.0 | 126.5 | 143.8 | 136.7 | 126.2 | 100.1 | 115.6 | 127.3 |
| JUIN | 3.9 | 120.2 | 106.5 | 125.7 | 129.2 | 142.2 | 137.5 | 126.3 | 99.8 | 115.0 | 127.1 |
| JUILLET | 3.7 | 120.9 | 106.6 | 125.9 | 128.8 | 141.5 | 138.9 | 126.8 | 100.0 | 114.6 | 126.9 |
| AOUT | 3.3 | 120.7 | 107.0 | 126.2 | 130.6 | 140.8 | 140.5 | 127.2 | 100.3 | 114.3 | 127.1 |
| SEPTEMBRE | 2.9 | 120.5 | 107.7 | 125.9 | 131.7 | 140.0 | 141.6 | 126.9 | 100.0 | 113.5 | 127.3 |
| OCTOBRE | - | 120.6 | 107.2 | 125.8 | 132.5 | 138.5 | 143.0 | 126.7 | 99.5 | 113.0 | 128.4 |
| NOVEMBRE | - | 120.7 | 106.8 | 125.6 | 133.0 | 137.4 | 143.8 | 126.4 | 98.6 | 112.5 | 127.8 |
| DECEMBRE | - | 120.5 | 106.7 | 124.9 | 132.3 | 135.5 | 144.3 | 125.7 | 96.6 | 111.5 | 126.3 |
| 1993 | | | | | | | | | | | |
| JANVIER | - | 120.4 | 105.8 | 126.0 | 132.0 | 134.9 | 144.2 | 126.0 | 95.3 | 111.2 | 126.7 |
| FEVRIER | - | 120.5 | 104.8 | 125.7 | 131.8 | 134.2 | 143.1 | 125.7 | 95.2 | 110.5 | 126.3 |
| MARS | - | 120.2 | 104.1 | 125.0 | 131.0 | 133.0 | 142.5 | 125.8 | 95.2 | 109.6 | 125.5 |
| AVRIL | - | 119.6 | 103.3 | 124.5 | 130.4 | 132.5 | 142.1 | 125.6 | 95.6 | 108.9 | 125.2 |
| MAI | - | 119.0 | 102.3 | 125.2 | 129.2 | 131.8 | 141.2 | 125.3 | 95.1 | 108.1 | 124.8 |
| JUIN | - | 118.2 | 101.5 | 126.3 | 128.7 | 131.3 | 140.4 | 125.3 | 94.1 | 107.4 | 124.0 |
| JUILLET | - | 117.5 | 101.6 | 127.0 | 128.3 | 131.2 | 140.4 | 125.4 | 93.6 | 106.9 | 124.0 |
| AOUT | - | 117.6 | 101.5 | 127.9 | 126.9 | 131.8 | 140.0 | 125.6 | 93.0 | 106.8 | 123.9 |
| SEPTEMBRE | - | 117.6 | 100.4 | 129.4 | 125.6 | 131.9 | 139.3 | 125.9 | 92.2 | 106.2 | 123.8 |
| OCTOBRE | - | 117.5 | 100.7 | 131.3 | 124.5 | 132.3 | 139.4 | 126.0 | 91.6 | 105.8 | 123.7 |

(1) MOYENNE MOBILE NON CENTREE CALCULEE SUR DOUZE MOIS.

Indices de la production industrielle (base 1985 = 100)

— Indices bruts

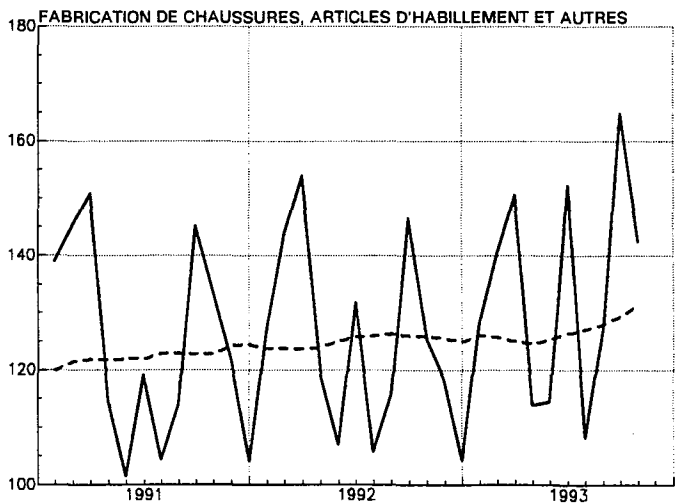
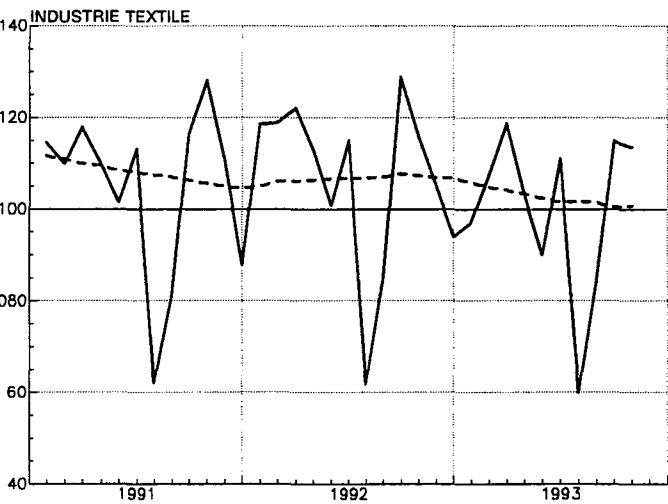
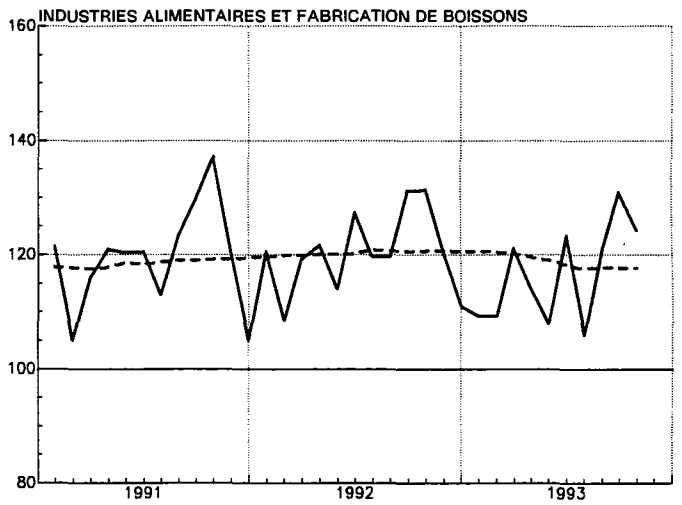
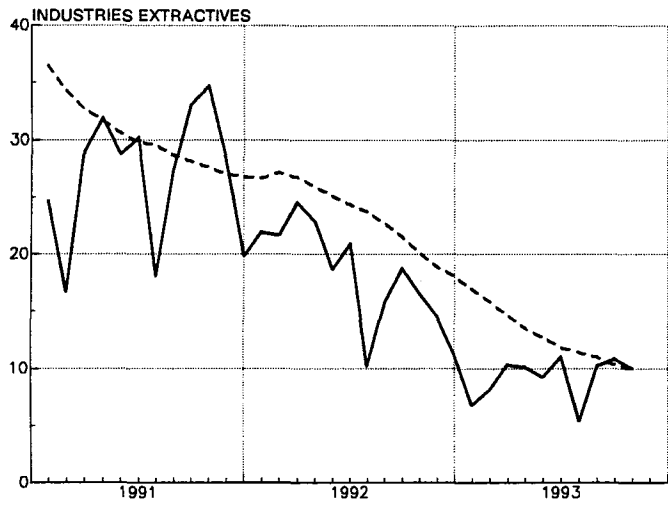
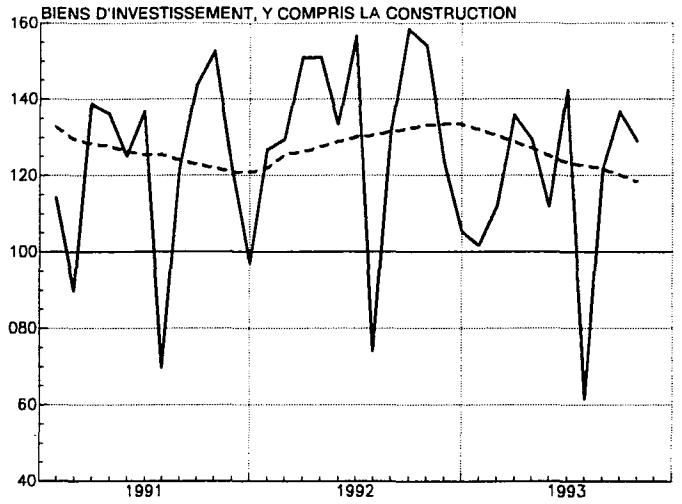
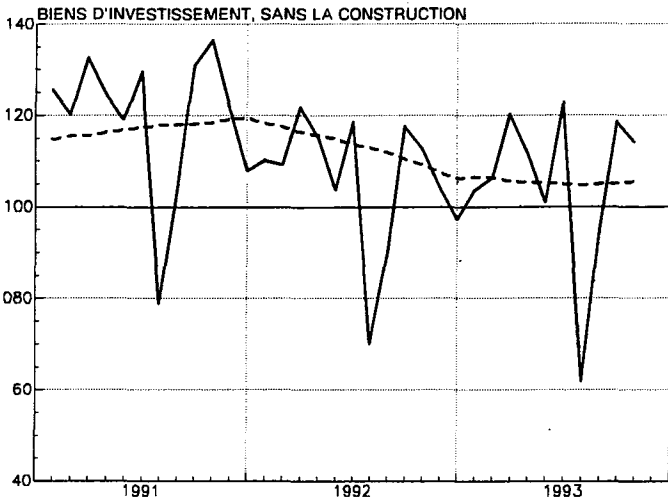
- - - Moyenne des 12 derniers mois



Indices de la production industrielle (base 1985 = 100)

— Indices bruts

- - - Moyenne des 12 derniers mois



B. INDICES BRUTS

INDICE GENERAL ET INDICES PAR GENRE D'AFFECTATION DE LA PRODUCTION

| | INDICE GENERAL DE LA PRODUCTION INDUSTRIELLE | | INDICES PAR GENRE D'AFFECTATION DE LA PRODUCTION | | | | | | CONSTRUCTION |
|-----------|--|---------------------------|--|------------------------------------|--------------------------------|------------------------|---------------------------|-------|--------------|
| | SANS LA CONSTRUCTION | Y COMPRIS LA CONSTRUCTION | MATIERES PREMIERES ET BIENS INTERMEDIAIRES | BIENS DE CONSOMMATION NON DURABLES | BIENS DE CONSOMMATION DURABLES | BIENS D'INVESTISSEMENT | | | |
| | | | | | | SANS LA CONSTRUCTION | Y COMPRIS LA CONSTRUCTION | | |
| 1987 | 103.5 | 102.9 | 103.3 | 105.7 | 106.6 | 98.6 | 99.7 | 99.8 | |
| 1988 | 109.7 | 110.0 | 111.0 | 108.0 | 109.7 | 104.3 | 109.0 | 111.4 | |
| 1989 | 113.4 | 114.2 | 115.2 | 109.2 | 117.5 | 116.6 | 115.6 | 117.5 | |
| 1990 | 117.5 | 122.3 | 117.8 | 112.3 | 124.3 | 114.5 | 133.2 | 142.8 | |
| 1991 | 115.1 | 116.8 | 115.4 | 112.7 | 124.4 | 119.1 | 120.5 | 123.7 | |
| 1992 | 115.0 | 120.9 | 115.0 | 115.4 | 123.0 | 105.8 | 132.8 | 147.4 | |
| 1991 | | | | | | | | | |
| OCTOBRE | 128.4 | 134.9 | 128.0 | 123.6 | 142.9 | 136.4 | 152.4 | 163.3 | |
| NOVEMBRE | 116.6 | 118.3 | 116.4 | 114.9 | 125.4 | 121.8 | 122.6 | 125.5 | |
| DECEMBRE | 106.9 | 104.5 | 108.7 | 103.2 | 111.4 | 107.8 | 96.8 | 93.5 | |
| 1992 | | | | | | | | | |
| JANVIER | 122.0 | 124.8 | 122.2 | 122.3 | 128.3 | 110.1 | 126.6 | 135.1 | |
| FEVRIER | 117.6 | 122.0 | 117.8 | 113.5 | 131.8 | 109.2 | 129.4 | 140.0 | |
| MARS | 126.7 | 133.9 | 125.9 | 121.6 | 143.1 | 121.6 | 150.8 | 166.4 | |
| AVRIL | 119.6 | 128.6 | 119.7 | 117.2 | 128.5 | 115.1 | 150.9 | 170.5 | |
| MAI | 112.1 | 118.8 | 113.7 | 111.9 | 116.5 | 103.6 | 133.1 | 149.2 | |
| JUIN | 122.6 | 132.2 | 121.9 | 119.3 | 134.3 | 118.4 | 156.3 | 177.1 | |
| JUILLET | 91.4 | 89.3 | 91.8 | 106.2 | 88.1 | 69.9 | 73.7 | 75.1 | |
| AOUT | 103.8 | 112.7 | 104.4 | 109.9 | 103.2 | 89.8 | 131.6 | 155.0 | |
| SEPTEMBRE | 123.9 | 133.9 | 122.4 | 121.6 | 139.0 | 117.4 | 158.3 | 180.9 | |
| OCTOBRE | 122.5 | 132.0 | 122.8 | 122.3 | 131.4 | 112.5 | 153.9 | 176.8 | |
| NOVEMBRE | 112.0 | 116.2 | 111.3 | 113.1 | 120.6 | 104.3 | 123.5 | 133.5 | |
| DECEMBRE | 105.3 | 106.5 | 105.6 | 105.4 | 111.2 | 97.2 | 105.2 | 108.6 | |
| 1993 | | | | | | | | | |
| JANVIER | 107.4 | 106.7 | 107.2 | 109.2 | 115.4 | 103.5 | 101.5 | 102.7 | |
| FEVRIER | 108.7 | 110.4 | 108.1 | 106.5 | 125.0 | 106.2 | 112.0 | 117.2 | |
| MARS | 122.4 | 126.8 | 121.8 | 119.0 | 139.7 | 120.1 | 135.6 | 146.2 | |
| AVRIL | 112.8 | 117.9 | 114.5 | 108.9 | 122.9 | 111.6 | 129.2 | 140.7 | |
| MAI | 103.7 | 106.7 | 105.2 | 103.9 | 112.4 | 100.8 | 111.6 | 119.4 | |
| JUIN | 118.4 | 125.1 | 116.8 | 115.1 | 138.0 | 122.6 | 142.2 | 155.0 | |
| JUILLET | 83.5 | 79.9 | 85.8 | 96.2 | 83.2 | 61.7 | 61.4 | 62.6 | |
| AOUT | 100.8 | 107.5 | 100.4 | 108.0 | 107.7 | 94.6 | 121.5 | 137.5 | |
| SEPTEMBRE | 117.5 | 123.2 | 115.5 | 118.5 | 139.9 | 118.5 | 136.5 | 148.3 | |
| OCTOBRE | 114.8 | 119.2 | 114.8 | 114.1 | 130.4 | 113.9 | 128.8 | 139.0 | |

INDICES PAR INDUSTRIE

| | INDUSTRIES EXTRACTIVES | | | | | | | | | |
|-----------|------------------------|-----------------------|-------------------------------|----------------|----------|--------------|--------|-------|-------|----------------------------------|
| | INDICE GENERAL | EXTRACTION DU CHARBON | AUTRES INDUSTRIES EXTRACTIVES | | | | | | | CALCAIRES ET CARBONATES NATURELS |
| | | | INDICE GENERAL | CARRIERES | | | | | | |
| | | | | INDICE GENERAL | PORPHYRE | PETIT GRANIT | MARBRE | GRES | SABLE | |
| 1987 | 76.8 | 65.6 | 106.6 | 102.0 | 101.3 | 82.7 | 119.7 | 105.3 | 114.7 | 114.2 |
| 1988 | 66.9 | 39.5 | 129.6 | 133.0 | 99.5 | 140.6 | 151.2 | 123.5 | 133.6 | 123.0 |
| 1989 | 53.8 | 25.8 | 139.4 | 140.3 | 110.9 | 152.7 | 155.2 | 119.2 | 137.7 | 136.4 |
| 1990 | 38.1 | 12.1 | 141.4 | 134.8 | 115.3 | 133.5 | 238.3 | 110.9 | 139.5 | 147.6 |
| 1991 | 26.8 | 5.7 | 145.9 | 134.8 | 116.3 | 131.1 | 88.5 | 141.5 | 139.2 | 159.2 |
| 1992 | 18.1 | 1.7 | 161.0 | 160.0 | 121.0 | 181.2 | 18.1 | 168.4 | 139.4 | 158.2 |
| 1991 | | | | | | | | | | |
| OCTOBRE | 34.7 | 6.3 | 200.4 | 197.2 | 173.4 | 217.2 | 111.1 | 220.9 | 178.6 | 202.2 |
| NOVEMBRE | 28.3 | 5.3 | 162.2 | 150.9 | 132.7 | 164.9 | 109.2 | 156.1 | 141.8 | 175.6 |
| DECEMBRE | 19.8 | 3.5 | 115.3 | 109.8 | 79.6 | 139.5 | 54.0 | 77.9 | 114.0 | 121.4 |
| 1992 | | | | | | | | | | |
| JANVIER | 21.9 | 4.6 | 135.0 | 135.8 | 82.4 | 203.2 | 3.3 | 58.4 | 109.8 | 130.0 |
| FEVRIER | 21.6 | 3.8 | 150.8 | 151.3 | 110.6 | 206.4 | 5.1 | 91.3 | 122.6 | 145.7 |
| MARS | 24.5 | 3.7 | 186.0 | 192.5 | 140.1 | 231.5 | 7.3 | 158.9 | 167.9 | 170.8 |
| AVRIL | 22.8 | 2.5 | 193.8 | 201.2 | 159.0 | 235.5 | 16.9 | 221.6 | 164.0 | 177.2 |
| MAI | 18.6 | 1.4 | 172.0 | 179.1 | 131.9 | 195.7 | 9.8 | 214.2 | 157.5 | 156.4 |
| JUIN | 20.9 | 1.4 | 198.0 | 204.9 | 149.9 | 238.6 | 39.9 | 230.9 | 179.8 | 181.9 |
| JUILLET | 10.1 | 0.6 | 98.2 | 74.1 | 58.0 | 21.9 | 17.0 | 156.8 | 93.1 | 132.5 |
| AOUT | 15.8 | 1.0 | 151.4 | 142.9 | 113.4 | 157.0 | 8.1 | 179.1 | 132.4 | 160.2 |
| SEPTEMBRE | 18.7 | 1.0 | 183.3 | 181.4 | 151.7 | 183.3 | 52.2 | 222.8 | 165.3 | 181.1 |
| OCTOBRE | 16.4 | - | 181.0 | 181.1 | 157.5 | 175.7 | 35.7 | 226.3 | 156.7 | 175.9 |
| NOVEMBRE | 14.5 | - | 160.1 | 159.0 | 117.8 | 189.4 | 20.4 | 165.2 | 126.7 | 157.3 |
| DECEMBRE | 11.1 | - | 122.7 | 116.5 | 79.1 | 136.6 | 0.9 | 94.7 | 97.2 | 128.9 |
| 1993 | | | | | | | | | | |
| JANVIER | 6.7 | - | 109.3 | 107.5 | 73.4 | 148.2 | 15.0 | 68.6 | 97.4 | 108.4 |
| FEVRIER | 8.1 | - | 130.6 | 127.9 | 105.9 | 163.4 | 27.9 | 101.8 | 117.8 | 130.4 |
| MARS | 10.3 | - | 167.6 | 161.1 | 128.1 | 200.0 | 29.5 | 156.5 | 149.5 | 172.5 |
| AVRIL | 10.1 | - | 163.8 | 157.6 | 116.2 | 187.3 | 20.3 | 190.8 | 149.1 | 168.4 |
| MAI | 9.2 | - | 149.4 | 141.7 | 125.4 | 157.1 | 31.5 | 168.8 | 143.6 | 156.9 |
| JUIN | 11.0 | - | 178.9 | 176.5 | 167.5 | 182.0 | 31.3 | 235.6 | 170.0 | 176.5 |
| JUILLET | 5.3 | - | 88.0 | 59.1 | 58.2 | 22.3 | 47.7 | 81.5 | 78.6 | 127.4 |
| AOUT | 10.2 | - | 166.0 | 166.0 | 143.5 | 184.2 | 39.1 | 213.1 | 150.9 | 160.4 |
| SEPTEMBRE | 10.8 | - | 175.5 | 174.2 | 148.6 | 196.7 | 38.2 | 228.5 | 149.3 | 171.5 |
| OCTOBRE | 10.0 | - | 162.2 | 157.7 | 147.2 | 187.5 | 35.4 | 210.2 | 140.0 | 163.9 |

| | INDICE GENERAL DES INDUSTRIES MANUFACTURIERES | INDUSTRIES ALIMENTAIRES ET FABRICATION DES BOISSONS | | | | | | | | | | INDUSTRIE DU TABAC |
|-------------|---|---|-------------------------|---------------------------------|-----------|-------|------------------------------|-----------|----------------------|------------|-----------------------|--------------------|
| | | INDICE GENERAL | INDUSTRIES ALIMENTAIRES | | | | | | FABRIC. DES BOISSONS | | | |
| | | | INDICE GENERAL | CONFITURES ET PRODUITS CONNEYES | MEUNERIES | SUCRE | HUILES VEGETALES ET ANIMALES | MARGARINE | INDICE GENERAL | BRASSERIES | DISTILLERIES D'ALCOOL | |
| 1987 | 104.3 | 105.3 | 106.4 | 112.9 | 97.0 | 84.5 | 116.3 | 107.3 | 101.2 | 102.8 | 67.0 | 90.8 |
| 1988 | 110.9 | 107.5 | 109.7 | 118.1 | 93.3 | 79.4 | 108.4 | 107.1 | 99.4 | 100.8 | 68.7 | 90.0 |
| 1989 | 115.3 | 112.9 | 117.5 | 112.7 | 105.1 | 71.2 | 113.1 | 108.1 | 96.8 | 97.8 | 71.2 | 89.9 |
| 1990 | 120.2 | 117.5 | 121.7 | 130.0 | 107.1 | 68.4 | 112.6 | 109.9 | 102.8 | 105.9 | 46.0 | 86.0 |
| 1991 | 118.5 | 119.3 | 125.8 | 145.3 | 104.2 | 65.7 | 102.3 | 114.3 | 97.6 | 101.4 | 25.7 | 91.0 |
| 1992 | 119.0 | 120.3 | 126.3 | 145.6 | 85.9 | 59.3 | 120.9 | 115.4 | 100.1 | 105.3 | 24.2 | 84.4 |
| 1991 | | | | | | | | | | | | |
| OCTOBRE | 131.9 | 137.0 | 148.7 | 163.1 | 88.6 | 111.2 | 121.7 | 131.7 | 99.2 | 103.1 | 26.6 | 109.7 |
| NOVEMBRE | 119.9 | 120.6 | 132.0 | 171.2 | 91.4 | 107.1 | 124.9 | 125.3 | 84.3 | 87.7 | 21.5 | 91.9 |
| DECEMBRE | 110.3 | 104.9 | 117.5 | 136.9 | 93.2 | 74.2 | 125.8 | 116.0 | 65.3 | 67.9 | 17.5 | 71.2 |
| 1992 | | | | | | | | | | | | |
| JANVIER | 126.1 | 120.5 | 122.3 | 170.5 | 86.9 | 53.8 | 141.2 | 129.5 | 113.3 | 120.4 | 15.1 | 94.9 |
| FEBVRIER | 121.6 | 108.4 | 116.3 | 155.8 | 98.9 | 53.1 | 123.5 | 115.8 | 82.7 | 87.1 | 18.2 | 88.5 |
| MARS | 130.8 | 119.1 | 126.7 | 164.1 | 85.9 | 55.3 | 137.6 | 119.7 | 93.8 | 98.6 | 22.7 | 94.5 |
| AVRIL | 123.6 | 121.6 | 126.9 | 137.6 | 98.4 | 50.1 | 128.9 | 134.4 | 103.7 | 109.4 | 21.5 | 87.5 |
| MAI | 116.0 | 113.8 | 119.4 | 79.0 | 97.3 | 47.3 | 128.2 | 110.9 | 94.9 | 100.1 | 19.4 | 79.2 |
| JUIN | 126.8 | 127.3 | 129.5 | 139.7 | 90.5 | 53.1 | 96.4 | 106.5 | 118.7 | 125.3 | 24.0 | 102.3 |
| JUILLET | 94.9 | 119.6 | 117.0 | 228.1 | 74.0 | 19.5 | 68.5 | 92.7 | 125.3 | 129.9 | 48.9 | 44.0 |
| AOUT | 107.5 | 119.5 | 121.9 | 87.9 | 71.6 | 47.8 | 101.9 | 108.2 | 110.2 | 114.9 | 35.6 | 84.3 |
| SEPTEMBRE | 128.3 | 131.1 | 140.1 | 134.5 | 83.9 | 72.6 | 122.7 | 121.6 | 101.6 | 106.6 | 26.0 | 97.8 |
| OCTOBRE | 127.0 | 131.3 | 143.0 | 175.3 | 83.5 | 99.6 | 134.5 | 147.0 | 93.9 | 98.9 | 21.1 | 91.2 |
| NOVEMBRE | 116.2 | 120.4 | 131.3 | 153.1 | 79.5 | 95.5 | 131.8 | 131.5 | 85.4 | 90.1 | 18.4 | 84.5 |
| DECEMBRE | 109.4 | 110.9 | 121.3 | 121.2 | 79.9 | 64.2 | 135.0 | 66.8 | 77.8 | 81.7 | 19.9 | 64.6 |
| 1993 | | | | | | | | | | | | |
| JANVIER | 112.5 | 109.2 | 116.5 | 123.3 | 77.8 | 48.6 | 121.6 | 125.8 | 85.6 | 90.0 | 16.4 | 77.6 |
| FEBVRIER | 113.7 | 109.1 | 116.4 | 157.4 | 78.7 | 50.3 | 128.1 | 116.4 | 85.6 | 90.0 | 16.4 | 72.4 |
| MARS | 127.9 | 121.0 | 132.4 | 167.2 | 86.5 | 57.6 | 125.9 | 145.1 | 85.6 | 90.0 | 16.4 | 93.8 |
| AVRIL | 117.8 | 113.7 | 122.4 | 137.6 | 79.1 | 46.1 | 120.6 | 130.2 | 85.9 | 90.0 | 18.1 | 75.3 |
| MAI | 108.3 | 107.8 | 114.5 | 75.9 | 97.7 | 43.2 | 89.9 | 104.8 | 85.9 | 90.0 | 18.7 | 83.7 |
| JUIN | 123.6 | 123.3 | 135.1 | 136.5 | 97.1 | 52.8 | 67.9 | 109.8 | 86.9 | 90.0 | 24.4 | 115.1 |
| JUILLET | 87.4 | 105.8 | 111.6 | 199.9 | 57.1 | 13.9 | 68.7 | 89.6 | 86.4 | 90.0 | 21.8 | 38.0 |
| AOUT | 105.1 | 120.7 | 132.0 | 100.2 | 82.8 | 48.2 | 106.7 | 131.8 | 85.6 | 90.0 | 16.7 | 90.0 |
| SEPTEMBRE | 122.7 | 130.9 | 145.7 | 139.5 | 81.9 | 70.7 | 115.6 | 138.9 | 85.8 | 90.0 | 17.6 | 92.9 |
| OCTOBRE | 119.9 | 124.2 | 136.9 | 156.1 | 85.0 | 86.7 | 123.6 | 151.6 | 85.2 | 90.0 | 13.9 | 81.4 |

| | INDUSTRIE TEXTILE | | | | | | | | | | |
|-------------|-------------------|---------------------|---------------------------------|----------------|---------------|--------|-------|--------------|---------------|----------------|------|
| | INDICE GENERAL | FILATURE ET TISSAGE | | | | | | | | | |
| | | INDICE GENERAL | PREPARATION DES FIBRES TEXTILES | INDICE GENERAL | COTON | | | LAINE CARDEE | LAINE PEIGNEE | LIN ET CHANVRE | JUTE |
| | | | | | COTON FIN (1) | COCONS | | | | | |
| 1987 | 100.9 | 101.5 | 105.9 | 95.9 | 108.1 | 57.4 | 96.8 | 90.0 | 85.5 | 80.3 | |
| 1988 | 102.0 | 103.8 | 106.3 | 95.1 | 108.0 | 65.1 | 103.3 | 86.2 | 97.9 | 55.2 | |
| 1989 | 106.2 | 110.3 | 107.6 | 96.7 | 106.8 | 162.2 | 106.0 | 89.6 | 89.1 | 52.0 | |
| 1990 | 112.3 | 118.0 | 84.5 | 94.7 | 106.6 | 205.0 | 93.7 | 92.1 | 72.5 | 51.9 | |
| 1991 | 104.3 | 108.1 | 77.9 | 85.3 | 92.2 | 231.1 | 95.6 | 80.7 | 58.7 | 40.0 | |
| 1992 | 106.5 | 113.2 | 87.2 | 85.0 | 100.3 | 189.5 | 88.4 | 81.2 | 51.7 | 35.9 | |
| 1991 | | | | | | | | | | | |
| OCTOBRE | 127.9 | 132.6 | 103.5 | 100.6 | 110.5 | 278.0 | 114.1 | 95.7 | 61.8 | 38.3 | |
| NOVEMBRE | 110.8 | 115.3 | 86.7 | 89.3 | 94.7 | 253.6 | 103.5 | 83.2 | 53.4 | 44.3 | |
| DECEMBRE | 87.6 | 89.8 | 88.5 | 68.0 | 79.5 | 198.0 | 72.0 | 65.8 | 38.1 | 27.9 | |
| 1992 | | | | | | | | | | | |
| JANVIER | 118.4 | 126.5 | 102.2 | 99.1 | 111.9 | 199.9 | 101.5 | 99.0 | 54.9 | 34.9 | |
| FEBVRIER | 118.9 | 126.0 | 97.7 | 99.2 | 111.3 | 238.2 | 102.8 | 98.5 | 61.3 | 34.0 | |
| MARS | 122.0 | 130.9 | 113.0 | 104.0 | 113.3 | 282.2 | 106.3 | 104.9 | 61.3 | 38.6 | |
| AVRIL | 112.5 | 120.5 | 97.7 | 91.5 | 108.7 | 212.7 | 97.2 | 85.4 | 59.3 | 40.7 | |
| MAI | 100.6 | 107.6 | 79.1 | 83.5 | 109.6 | 163.8 | 86.6 | 74.7 | 50.7 | 43.6 | |
| JUIN | 114.9 | 121.1 | 108.5 | 95.7 | 109.5 | 216.9 | 96.7 | 93.2 | 56.4 | 47.7 | |
| JUILLET | 61.6 | 65.7 | 20.9 | 35.8 | 60.1 | 76.6 | 23.6 | 33.9 | 27.6 | 26.1 | |
| AOUT | 85.3 | 86.9 | 82.9 | 69.7 | 60.1 | 151.0 | 88.9 | 67.2 | 32.7 | 17.7 | |
| SEPTEMBRE | 128.6 | 137.7 | 90.6 | 98.6 | 114.3 | 203.5 | 104.1 | 93.8 | 62.3 | 42.0 | |
| OCTOBRE | 115.6 | 120.6 | 96.8 | 95.4 | 115.2 | 190.7 | 94.8 | 94.5 | 55.3 | 32.8 | |
| NOVEMBRE | 105.1 | 111.7 | 87.0 | 80.6 | 102.0 | 181.5 | 87.0 | 72.5 | 47.8 | 36.4 | |
| DECEMBRE | 93.9 | 102.6 | 70.5 | 66.3 | 87.7 | 156.7 | 71.2 | 56.4 | 50.9 | 36.8 | |
| 1993 | | | | | | | | | | | |
| JANVIER | 96.9 | 101.8 | 75.6 | 76.9 | 94.7 | 237.6 | 91.4 | 65.1 | 51.4 | 40.2 | |
| FEBVRIER | 107.5 | 115.5 | 74.0 | 79.2 | 99.4 | 237.6 | 87.2 | 71.2 | 49.4 | 38.0 | |
| MARS | 118.6 | 129.0 | 65.7 | 86.1 | 104.8 | 237.6 | 91.5 | 79.3 | 59.1 | 43.9 | |
| AVRIL | 102.7 | 111.2 | 41.3 | 74.9 | 96.0 | 237.6 | 81.7 | 64.5 | 61.8 | 42.3 | |
| MAI | 89.8 | 96.6 | 44.2 | 64.6 | 92.0 | 237.6 | 72.4 | 53.4 | 50.6 | 28.1 | |
| JUIN | 110.9 | 118.6 | 53.5 | 79.1 | 104.2 | 237.6 | 90.3 | 66.7 | 70.8 | 34.5 | |
| JUILLET | 59.8 | 65.7 | 13.1 | 47.0 | 107.3 | 237.6 | 50.1 | 26.5 | 33.1 | 18.3 | |
| AOUT | 84.5 | 87.3 | 58.1 | 61.4 | 107.3 | 237.6 | 71.0 | 44.9 | 33.3 | 20.0 | |
| SEPTEMBRE | 114.8 | 122.2 | 56.2 | 80.1 | 107.3 | 237.6 | 94.9 | 68.4 | 33.8 | 32.3 | |
| OCTOBRE | 113.4 | 120.2 | 53.6 | 78.7 | 107.3 | 237.6 | 96.7 | 65.5 | 33.8 | 27.7 | |

| | INDUSTRIES TEXTILES (SUITE) | | | | | | | | |
|-------------|-----------------------------|--------------------|------------------|--------------------|----------------------------------|-------------------|------------|--|--|
| | FILATURE ET TISSAGE (SUITE) | | | | | | BONNETERIE | FILATURES ET CORDE- RIES DE FIBRES DURES | FABRICA- TION D'AR- TICLES NON DENOMMES AILLEURS |
| | TISSAGE | | | | | | | | |
| | INDICE GENERAL | TISSUS DE COTON | TISSUS DE LIN | TISSUS DE LAINE | TISSUS DE FIBRES CHIMIQUES | TISSUS DE JUTE | | | |
| 1987 | 104.4 | 101.3 | 85.4 | 94.8 | 107.5 | 28.6 | 100.5 | 52.5 | 122.0 |
| 1988 | 109.3 | 91.7 | 79.0 | 100.2 | 120.3 | 3.8 | 90.6 | 60.6 | 125.6 |
| 1989 | 118.1 | 104.2 | 86.2 | 101.6 | 134.0 | 2.8 | 86.8 | 57.4 | 130.6 |
| 1990 | 132.6 | 108.6 | 66.6 | 95.8 | 150.9 | 1.1 | 85.6 | 53.4 | 138.5 |
| 1991 | 121.9 | 103.8 | 54.3 | 87.5 | 143.1 | 0.3 | 85.7 | 53.7 | 139.1 |
| 1992 | 129.5 | 97.6 | 48.0 | 89.3 | 154.3 | 0.7 | 76.3 | 53.6 | 129.4 |
| 1991 | | | | | | | | | |
| OCTOBRE | 150.6 | 124.4 | 64.9 | 102.8 | 179.2 | 0.2 | 105.8 | 62.2 | 161.7 |
| NOVEMBRE | 131.3 | 109.8 | 50.1 | 82.3 | 161.7 | 0.2 | 90.0 | 53.5 | 138.6 |
| DECEMBRE | 101.8 | 92.2 | 39.7 | 80.5 | 117.8 | 0.2 | 77.1 | 44.0 | 91.8 |
| 1992 | | | | | | | | | |
| JANVIER | 142.7 | 114.1 | 53.2 | 114.4 | 165.3 | 0.4 | 83.0 | 55.4 | 145.9 |
| FEVRIER | 142.2 | 110.7 | 52.3 | 104.5 | 164.4 | 0.5 | 87.4 | 55.5 | 133.5 |
| MARS | 145.8 | 102.7 | 52.6 | 115.0 | 173.4 | 0.1 | 83.6 | 62.7 | 142.1 |
| AVRIL | 136.4 | 108.1 | 51.1 | 97.9 | 159.6 | 0.1 | 77.0 | 59.1 | 146.0 |
| MAI | 121.7 | 97.1 | 37.7 | 82.2 | 144.0 | 0.2 | 69.3 | 54.4 | 128.1 |
| JUIN | 134.2 | 102.8 | 45.9 | 90.1 | 159.7 | 0.1 | 85.3 | 65.9 | 133.5 |
| JUILLET | 82.8 | 59.9 | 26.1 | 57.6 | 92.1 | 1.7 | 43.0 | 27.2 | 90.8 |
| AOUT | 98.3 | 64.6 | 45.7 | 59.5 | 122.0 | 1.0 | 72.9 | 57.6 | 88.9 |
| SEPTEMBRE | 160.9 | 109.8 | 56.5 | 95.3 | 205.3 | 1.9 | 90.2 | 59.5 | 138.8 |
| OCTOBRE | 135.2 | 110.4 | 60.7 | 91.9 | 149.7 | 2.4 | 90.1 | 56.8 | 154.8 |
| NOVEMBRE | 129.1 | 102.0 | 47.4 | 85.5 | 154.8 | 0.1 | 74.8 | 49.8 | 144.1 |
| DECEMBRE | 124.4 | 89.4 | 46.7 | 78.1 | 161.2 | 0.1 | 58.8 | 39.5 | 106.3 |
| 1993 | | | | | | | | | |
| JANVIER | 116.7 | 100.4 | 44.7 | 91.2 | 133.9 | 0.1 | 72.8 | 59.2 | 145.7 |
| FEVRIER | 138.1 | 96.7 | 45.3 | 91.3 | 190.2 | 0.1 | 73.5 | 54.3 | 137.0 |
| MARS | 156.2 | 110.8 | 52.6 | 103.2 | 212.1 | 0.4 | 74.4 | 59.7 | 164.5 |
| AVRIL | 134.6 | 103.6 | 40.9 | 83.0 | 178.6 | 0.3 | 66.5 | 52.1 | 143.5 |
| MAI | 117.0 | 95.2 | 50.1 | 74.0 | 146.5 | 0.3 | 60.3 | 48.1 | 123.3 |
| JUIN | 143.9 | 104.4 | 45.7 | 83.0 | 194.9 | 0.3 | 77.5 | 58.5 | 144.1 |
| JUILLET | 77.9 | 50.2 | 24.3 | 45.1 | 103.6 | 0.4 | 32.0 | 57.4 | 91.7 |
| AOUT | 103.8 | 83.9 | 34.5 | 60.9 | 138.0 | 0.3 | 72.6 | 25.2 | 102.7 |
| SEPTEMBRE | 149.2 | 103.6 | 50.0 | 84.5 | 203.5 | 0.3 | 82.2 | 57.1 | 156.3 |
| OCTOBRE | 147.2 | 90.9 | 54.4 | 98.5 | 199.5 | 0.3 | 83.9 | 50.9 | 152.5 |

| | FABRICATION D'ARTICLES D'HABILLEMENT; CONFEC- TION D'OUVRAGES DIVERS EN TISSU; FABRICATION DE CHAUSSURES | | | | INDUSTRIE DU BOIS ET INDUSTRIES CONNEXES | INDUSTRIE DU PAPIER ET DU CARTON | | |
|-------------|--|--------------------------------|--------------------------------|--------------------------------|--|----------------------------------|------------|---------------------|
| | INDICE GENERAL | ARTICLES D'HABIL- LEMENT | AUTRES OUVRAGES EN TISSU | CHAUSSURES ET PANTOUFLES | | INDICE GENERAL | PRODUCTION | TRANSFOR- MATION |
| 1987 | 98.5 | 97.7 | 123.0 | 80.8 | 115.0 | 111.6 | 118.5 | 104.5 |
| 1988 | 94.0 | 94.8 | 146.5 | 76.5 | 119.6 | 122.5 | 130.6 | 114.8 |
| 1989 | 103.1 | 104.2 | 145.0 | 75.1 | 135.3 | 123.9 | 134.8 | 113.2 |
| 1990 | 118.2 | 120.7 | 194.3 | 68.4 | 135.0 | 130.0 | 141.1 | 120.3 |
| 1991 | 124.3 | 128.5 | 148.4 | 61.7 | 143.9 | 126.8 | 133.8 | 118.1 |
| 1992 | 124.8 | 130.5 | 130.4 | 59.6 | 135.2 | 132.0 | 139.6 | 124.3 |
| 1991 | | | | | | | | |
| OCTOBRE | 133.2 | 137.9 | 156.2 | 65.4 | 174.4 | 139.3 | 144.2 | 131.3 |
| NOVEMBRE | 121.6 | 126.0 | 133.4 | 61.1 | 146.6 | 124.7 | 126.0 | 119.4 |
| DECEMBRE | 103.9 | 107.8 | 115.3 | 48.9 | 139.6 | 113.4 | 116.7 | 107.3 |
| 1992 | | | | | | | | |
| JANVIER | 127.2 | 132.6 | 140.4 | 63.2 | 135.1 | 133.7 | 136.9 | 128.4 |
| FEVRIER | 143.9 | 150.6 | 135.4 | 71.5 | 140.9 | 125.3 | 124.0 | 122.8 |
| MARS | 153.8 | 161.7 | 142.9 | 69.7 | 165.0 | 140.3 | 137.7 | 138.2 |
| AVRIL | 119.1 | 124.0 | 139.7 | 58.5 | 145.8 | 132.4 | 133.2 | 128.4 |
| MAI | 106.8 | 111.4 | 124.2 | 49.9 | 128.8 | 134.8 | 151.3 | 121.9 |
| JUIN | 131.6 | 137.1 | 138.2 | 68.4 | 150.8 | 146.9 | 148.0 | 142.4 |
| JUILLET | 105.6 | 112.8 | 82.2 | 32.9 | 89.2 | 105.7 | 129.3 | 89.6 |
| AOUT | 115.6 | 119.8 | 119.8 | 67.1 | 107.6 | 131.7 | 142.5 | 122.1 |
| SEPTEMBRE | 146.4 | 153.1 | 150.1 | 71.3 | 151.9 | 149.4 | 156.2 | 141.6 |
| OCTOBRE | 125.2 | 130.9 | 145.7 | 56.9 | 147.0 | 143.2 | 151.7 | 134.6 |
| NOVEMBRE | 118.1 | 123.1 | 134.2 | 57.1 | 132.7 | 129.1 | 137.0 | 121.2 |
| DECEMBRE | 104.0 | 108.7 | 111.6 | 49.0 | 127.3 | 111.9 | 127.1 | 100.4 |
| 1993 | | | | | | | | |
| JANVIER | 128.2 | 133.1 | 157.7 | 56.8 | 116.1 | 121.1 | 129.2 | 112.0 |
| FEVRIER | 140.6 | 147.6 | 152.6 | 53.9 | 133.0 | 122.0 | 128.6 | 113.6 |
| MARS | 150.4 | 158.6 | 174.2 | 47.9 | 156.7 | 134.6 | 131.5 | 131.6 |
| AVRIL | 113.8 | 119.1 | 153.3 | 37.9 | 139.9 | 125.8 | 131.6 | 117.8 |
| MAI | 114.3 | 120.7 | 139.1 | 32.9 | 121.8 | 121.2 | 138.8 | 106.5 |
| JUIN | 152.1 | 159.8 | 170.5 | 55.8 | 150.9 | 146.6 | 147.9 | 140.6 |
| JUILLET | 108.1 | 116.2 | 98.1 | 22.4 | 84.8 | 97.0 | 119.6 | 80.2 |
| AOUT | 127.2 | 132.4 | 147.0 | 56.4 | 114.8 | 115.5 | 114.4 | 111.9 |
| SEPTEMBRE | 164.6 | 173.6 | 174.9 | 57.3 | 152.4 | 133.0 | 124.1 | 133.5 |
| OCTOBRE | 142.4 | 148.8 | 163.5 | 57.7 | 145.4 | 126.1 | 121.4 | 124.3 |

| | INDUSTRIE DU CUIR | | | INDUSTRIE CHIMIQUE ET INDUSTRIE DU CAOUTCHOUC | | | | | | |
|-------------|-------------------|--------------|-------------|---|--------------------|----------------|-------------------------|-------|-------------------------|-------|
| | INDICE GENERAL | CUIRS LOURDS | CUIRS LEGRS | INDICE | INDUSTRIE CHIMIQUE | | | | INDUSTRIE DU CAOUTCHOUC | |
| | | | | GENERAL | INDICE GENERAL | CHIMIE DE BASE | TRANSF. DES MAT. PLAST. | SAVON | | AZOTE |
| 1987 | 70.1 | 101.2 | 64.6 | 110.7 | 112.0 | 109.2 | 119.0 | 113.0 | 82.2 | 85.0 |
| 1988 | 67.9 | 104.4 | 61.1 | 120.3 | 121.2 | 114.9 | 133.2 | 117.3 | 84.6 | 103.5 |
| 1989 | 68.3 | 96.3 | 63.2 | 125.0 | 125.7 | 113.6 | 150.3 | 121.4 | 72.4 | 108.4 |
| 1990 | 65.6 | 100.7 | 59.1 | 128.4 | 129.2 | 116.2 | 157.9 | 130.7 | 63.7 | 112.6 |
| 1991 | 55.8 | 93.0 | 49.4 | 130.0 | 131.0 | 115.3 | 166.7 | 136.8 | 54.3 | 106.9 |
| 1992 | 54.0 | 86.7 | 48.1 | 144.1 | 145.5 | 130.2 | 179.9 | 135.2 | 79.8 | 116.3 |
| 1991 | | | | | | | | | | |
| OCTOBRE | 74.3 | 105.8 | 68.6 | 138.7 | 138.9 | 120.4 | 180.5 | 144.1 | 55.9 | 133.0 |
| NOVEMBRE | 60.0 | 92.6 | 54.3 | 131.9 | 132.8 | 120.4 | 160.3 | 126.5 | 60.9 | 112.0 |
| DECEMBRE | 52.0 | 101.2 | 43.8 | 118.3 | 120.0 | 112.4 | 134.6 | 117.4 | 58.2 | 82.4 |
| 1992 | | | | | | | | | | |
| JANVIER | 71.6 | 115.5 | 63.7 | 150.7 | 152.0 | 136.8 | 187.7 | 146.9 | 74.1 | 125.3 |
| FEVRIER | 65.2 | 93.5 | 59.7 | 146.3 | 147.5 | 131.0 | 184.0 | 140.1 | 83.1 | 121.2 |
| MARS | 61.5 | 104.9 | 53.9 | 154.7 | 155.8 | 141.6 | 183.6 | 147.7 | 92.9 | 132.3 |
| AVRIL | 60.7 | 89.9 | 55.1 | 147.9 | 149.1 | 134.0 | 186.6 | 126.6 | 79.5 | 123.1 |
| MAI | 50.5 | 91.4 | 43.6 | 146.3 | 148.1 | 131.8 | 182.2 | 133.2 | 93.6 | 110.3 |
| JUIN | 58.8 | 102.5 | 51.3 | 149.0 | 149.9 | 131.6 | 195.9 | 137.0 | 73.4 | 131.2 |
| JUILLET | 23.9 | 7.7 | 25.5 | 127.5 | 131.3 | 122.9 | 151.0 | 123.6 | 70.2 | 53.7 |
| AOUT | 36.5 | 75.9 | 30.1 | 132.8 | 134.6 | 122.0 | 159.5 | 134.1 | 82.5 | 96.6 |
| SEPTEMBRE | 58.7 | 84.2 | 53.7 | 151.7 | 152.4 | 134.5 | 200.8 | 133.1 | 64.5 | 139.7 |
| OCTOBRE | 55.8 | 98.5 | 48.6 | 150.6 | 151.0 | 133.1 | 191.8 | 137.4 | 82.3 | 141.4 |
| NOVEMBRE | 54.9 | 85.4 | 49.3 | 140.0 | 140.8 | 122.9 | 177.7 | 142.1 | 79.6 | 125.0 |
| DECEMBRE | 49.8 | 90.4 | 43.0 | 131.4 | 133.2 | 120.7 | 158.5 | 120.9 | 82.1 | 96.3 |
| 1993 | | | | | | | | | | |
| JANVIER | 44.8 | 70.6 | 40.2 | 139.2 | 140.9 | 125.6 | 161.7 | 128.3 | 103.3 | 103.2 |
| FEVRIER | 42.2 | 92.5 | 34.6 | 133.5 | 134.8 | 119.3 | 166.3 | 125.4 | 72.7 | 102.9 |
| MARS | 50.1 | 88.6 | 43.8 | 151.8 | 153.7 | 138.2 | 179.1 | 144.0 | 94.0 | 110.6 |
| AVRIL | 51.6 | 78.6 | 46.5 | 143.1 | 145.7 | 130.0 | 175.3 | 130.3 | 86.5 | 89.9 |
| MAI | 39.0 | 53.5 | 35.9 | 136.0 | 138.4 | 126.4 | 162.3 | 114.0 | 77.3 | 86.5 |
| JUIN | 57.9 | 83.4 | 52.9 | 144.3 | 145.7 | 127.7 | 189.8 | 138.7 | 58.9 | 113.4 |
| JUILLET | 24.9 | 1.9 | 26.9 | 124.0 | 127.0 | 117.8 | 153.0 | 119.1 | 44.9 | 63.7 |
| AOUT | 26.7 | 63.0 | 21.3 | 127.9 | 131.1 | 120.4 | 171.0 | 137.2 | 9.6 | 64.6 |
| SEPTEMBRE | 51.7 | 89.0 | 45.5 | 143.3 | 144.2 | 128.8 | 197.0 | 146.9 | 10.0 | 122.3 |
| OCTOBRE | 55.3 | 78.4 | 50.7 | 146.9 | 147.9 | 132.0 | 179.0 | 129.3 | 85.7 | 122.9 |

| | INDUSTRIE DES DERIVES DU PETROLE ET DU CHARBON | | | INDUSTRIE DES PRODUITS MINERAIUX NON METALLIQUES | | | | | | | |
|-------------|--|------------------------|-----------------------|--|-------------|----------------|------------|-------------|--------|----------------------|---|
| | INDICE GENERAL | RAFFINERIES DE PETROLE | AGGLOMERES DE HOUILLE | INDICE GENERAL | TERRE CUITE | VERRE | | | CIMENT | PRO-DUITS CERAMIQUES | CHAUX, DOLOMIE PLATRE, AGGLOM. PLATRE, ETC... |
| | | | | | | INDICE GENERAL | VERRE PLAT | VERRE CREUX | | | |
| 1987 | 126.8 | 146.6 | - | 107.3 | 108.8 | 109.1 | 114.4 | 104.6 | 102.8 | 122.0 | 108.4 |
| 1988 | 125.8 | 156.2 | - | 119.9 | 139.3 | 123.3 | 127.3 | 119.7 | 116.5 | 122.3 | 126.0 |
| 1989 | 138.9 | 166.6 | - | 129.9 | 161.6 | 130.2 | 135.3 | 125.9 | 122.8 | 154.2 | 132.1 |
| 1990 | 122.1 | 156.4 | - | 129.7 | 170.2 | 128.5 | 134.5 | 119.0 | 125.1 | 139.7 | 135.5 |
| 1991 | 124.2 | 175.1 | - | 121.3 | 160.3 | 108.4 | 113.1 | 103.2 | 129.8 | 157.4 | 134.5 |
| 1992 | 104.4 | 181.3 | - | 125.5 | 169.5 | 122.4 | 125.7 | 120.4 | 145.8 | 126.9 | 136.6 |
| 1991 | | | | | | | | | | | |
| OCTOBRE | 114.1 | 160.6 | - | 145.0 | 191.0 | 128.4 | 135.6 | 117.1 | 165.0 | 175.0 | 157.4 |
| NOVEMBRE | 122.5 | 182.2 | - | 124.8 | 167.6 | 122.9 | 126.0 | 124.1 | 124.6 | 142.1 | 135.4 |
| DECEMBRE | 122.5 | 178.6 | - | 115.6 | 169.0 | 127.9 | 128.5 | 137.1 | 93.2 | 124.4 | 118.6 |
| 1992 | | | | | | | | | | | |
| JANVIER | 104.1 | 169.5 | - | 121.9 | 149.7 | 127.3 | 128.8 | 131.0 | 102.2 | 124.9 | 145.3 |
| FEVRIER | 103.2 | 180.8 | - | 125.6 | 129.0 | 124.5 | 132.9 | 107.7 | 139.0 | 133.1 | 139.2 |
| MARS | 106.3 | 188.5 | - | 138.4 | 168.8 | 131.5 | 135.5 | 128.0 | 150.0 | 147.3 | 148.2 |
| AVRIL | 102.8 | 183.7 | - | 137.6 | 176.7 | 132.1 | 139.2 | 119.4 | 161.6 | 140.2 | 158.1 |
| MAI | 130.5 | 255.9 | - | 126.6 | 175.3 | 126.1 | 128.8 | 126.2 | 162.9 | 128.1 | 123.1 |
| JUIN | 101.2 | 170.0 | - | 135.1 | 185.5 | 121.6 | 126.4 | 115.5 | 159.5 | 134.7 | 143.6 |
| JUILLET | 107.6 | 182.1 | - | 94.4 | 155.8 | 102.2 | 98.9 | 118.8 | 128.9 | 97.6 | 91.3 |
| AOUT | 107.0 | 180.9 | - | 120.0 | 168.0 | 114.6 | 117.0 | 115.0 | 142.6 | 97.0 | 148.3 |
| SEPTEMBRE | 81.3 | 106.2 | - | 135.6 | 182.6 | 119.8 | 116.5 | 137.4 | 162.3 | 141.4 | 140.8 |
| OCTOBRE | 108.2 | 194.8 | - | 137.7 | 189.8 | 127.4 | 135.9 | 110.4 | 177.2 | 141.0 | 153.7 |
| NOVEMBRE | 101.1 | 183.8 | - | 120.7 | 171.4 | 119.1 | 124.1 | 111.9 | 135.9 | 133.9 | 137.2 |
| DECEMBRE | 99.6 | 178.9 | - | 112.3 | 181.9 | 122.2 | 124.6 | 123.0 | 127.0 | 103.1 | 110.5 |
| 1993 | | | | | | | | | | | |
| JANVIER | 97.8 | 172.5 | - | 118.3 | 145.7 | 128.9 | 136.8 | 115.5 | 95.6 | 116.5 | 133.7 |
| FEVRIER | 71.0 | 107.4 | - | 120.8 | 146.2 | 119.7 | 120.4 | 127.7 | 115.3 | 132.3 | 140.3 |
| MARS | 75.9 | 144.2 | - | 144.2 | 182.7 | 135.3 | 137.9 | 139.2 | 152.6 | 170.6 | 166.4 |
| AVRIL | 88.6 | 166.6 | - | 135.3 | 173.9 | 129.2 | 131.7 | 132.7 | 162.0 | 150.1 | 144.5 |
| MAI | 95.8 | 166.6 | - | 123.5 | 173.7 | 122.6 | 120.5 | 139.6 | 161.5 | 131.2 | 122.1 |
| JUIN | 94.2 | 166.6 | - | 138.9 | 202.6 | 120.8 | 118.9 | 137.0 | 159.9 | 168.2 | 157.1 |
| JUILLET | 94.8 | 166.6 | - | 92.9 | 156.1 | 102.9 | 95.2 | 135.3 | 121.5 | 99.6 | 88.0 |
| AOUT | 94.8 | 166.6 | - | 122.2 | 169.9 | 111.9 | 107.5 | 135.1 | 138.7 | 122.0 | 156.1 |
| SEPTEMBRE | 94.6 | 166.6 | - | 139.7 | 195.6 | 128.8 | 128.0 | 142.2 | 162.9 | 154.6 | 148.7 |
| OCTOBRE | 94.5 | 166.6 | - | 135.5 | 177.2 | 130.6 | 134.6 | 129.4 | 159.7 | 150.3 | 143.8 |

| INDUSTRIE METALLURGIQUE DE BASE | | | | | | | | | |
|---------------------------------|----------------|----------------|-------|------------|----------------|--|----------------------|------------------|---------------------------|
| | INDICE GENERAL | SIDERURGIE | | | | ACIERIES DE MOULAGE, FONDERIES, TREFILERIES, ETIRAGE ET LAMINAGE | | | |
| | | INDICE GENERAL | FONTE | ACIER BRUT | PRODUITS FINIS | INDICE GENERAL | ACIERIES DE MOULAGES | FONDERIES DE FER | TREFIL. ETIRAGE, LAMINAGE |
| 1987 | 94.0 | 92.9 | 94.6 | 91.9 | 92.7 | 89.0 | 81.3 | 95.9 | 89.5 |
| 1988 | 105.0 | 105.7 | 105.0 | 105.7 | 106.8 | 95.4 | 72.5 | 102.5 | 100.0 |
| 1989 | 104.2 | 102.8 | 102.1 | 103.1 | 104.0 | 93.7 | 73.4 | 112.8 | 95.0 |
| 1990 | 107.8 | 108.3 | 108.1 | 107.8 | 108.9 | 91.0 | 90.6 | 118.4 | 85.5 |
| 1991 | 104.2 | 107.3 | 107.3 | 106.9 | 107.9 | 86.8 | 71.5 | 111.3 | 86.0 |
| 1992 | 96.5 | 98.0 | 97.9 | 97.6 | 98.5 | 77.5 | 69.2 | 105.3 | 73.6 |
| 1991 | | | | | | | | | |
| OCTOBRE | 113.8 | 116.0 | 115.7 | 115.9 | 116.9 | 97.4 | 74.2 | 132.7 | 96.8 |
| NOVEMBRE | 100.2 | 102.3 | 102.4 | 101.8 | 102.7 | 84.8 | 65.9 | 106.4 | 85.5 |
| DECEMBRE | 95.1 | 106.5 | 108.6 | 104.0 | 104.9 | 67.4 | 53.4 | 91.6 | 66.4 |
| 1992 | | | | | | | | | |
| JANVIER | 109.5 | 112.5 | 112.3 | 111.9 | 113.1 | 86.4 | 76.5 | 116.2 | 82.3 |
| FEVRIER | 97.3 | 98.3 | 97.2 | 98.8 | 99.8 | 79.3 | 74.7 | 118.5 | 73.0 |
| MARS | 102.0 | 98.3 | 97.9 | 98.0 | 99.0 | 90.2 | 79.4 | 129.2 | 85.0 |
| AVRIL | 99.5 | 94.7 | 94.8 | 94.0 | 94.9 | 89.1 | 75.3 | 112.5 | 86.7 |
| MAI | 92.7 | 92.0 | 91.8 | 91.7 | 92.6 | 79.7 | 68.4 | 110.0 | 76.0 |
| JUIN | 105.4 | 105.1 | 105.9 | 103.8 | 104.8 | 87.0 | 74.3 | 122.3 | 82.8 |
| JUILLET | 83.8 | 99.5 | 100.8 | 97.6 | 98.6 | 42.0 | 27.5 | 68.4 | 40.1 |
| AOUT | 94.5 | 104.1 | 106.1 | 101.6 | 102.6 | 66.6 | 74.0 | 82.5 | 61.8 |
| SEPTEMBRE | 104.0 | 103.8 | 104.4 | 102.6 | 103.6 | 83.3 | 72.9 | 124.6 | 77.8 |
| OCTOBRE | 104.4 | 107.0 | 106.3 | 107.1 | 108.1 | 88.5 | 73.8 | 109.6 | 86.5 |
| NOVEMBRE | 87.7 | 84.7 | 82.8 | 86.1 | 87.0 | 74.3 | 70.7 | 96.5 | 70.5 |
| DECEMBRE | 77.0 | 76.0 | 74.0 | 77.4 | 78.2 | 63.6 | 63.3 | 73.8 | 61.0 |
| 1993 | | | | | | | | | |
| JANVIER | 88.3 | 91.9 | 91.7 | 91.9 | 92.7 | 74.5 | 59.3 | 89.3 | 75.5 |
| FEVRIER | 93.9 | 98.9 | 98.5 | 98.9 | 99.8 | 74.0 | 55.9 | 95.4 | 74.5 |
| MARS | 105.8 | 108.7 | 108.0 | 109.1 | 110.1 | 84.6 | 63.6 | 108.3 | 85.4 |
| AVRIL | 103.8 | 107.7 | 106.4 | 108.6 | 109.7 | 80.8 | 57.7 | 99.5 | 83.0 |
| MAI | 87.6 | 91.1 | 89.1 | 92.8 | 93.6 | 70.0 | 54.9 | 93.6 | 69.3 |
| JUIN | 96.8 | 91.1 | 89.1 | 92.8 | 93.6 | 81.7 | 62.0 | 109.4 | 81.4 |
| JUILLET | 76.0 | 91.1 | 89.1 | 92.8 | 93.6 | 25.3 | 24.3 | 40.3 | 22.6 |
| AOUT | 86.5 | 91.1 | 89.1 | 92.8 | 93.6 | 68.7 | 51.1 | 83.8 | 70.3 |
| SEPTEMBRE | 94.8 | 91.1 | 89.1 | 92.8 | 93.6 | 77.2 | 60.2 | 97.0 | 77.7 |
| OCTOBRE | 92.8 | 91.1 | 89.1 | 92.8 | 93.6 | 76.6 | 58.5 | 90.2 | 78.9 |

| INDUSTRIE METALLURGIQUE DE BASE (SUITE) | | | | | | | | |
|---|----------------|----------------------------------|--------|-------|-------|-------|---------------|---|
| | INDICE GENERAL | INDUSTRIE DES METAUX NON FERREUX | | | | | | COKERIES DEPENDANT DE L'INDUSTRIE METALLURGIQUE |
| | | PRODUITS BRUTS | | | | | DEMI-PRODUITS | |
| | | INDICE GENERAL | CUIVRE | ZINC | PLOMB | ETAIN | | |
| 1987 | 101.2 | 104.2 | 104.4 | 106.5 | 94.5 | 169.5 | 98.1 | 90.9 |
| 1988 | 111.2 | 112.9 | 110.7 | 111.8 | 109.9 | 216.0 | 109.7 | 93.2 |
| 1989 | 117.9 | 117.4 | 123.6 | 105.7 | 95.7 | 272.1 | 118.2 | 93.8 |
| 1990 | 121.8 | 121.2 | 119.0 | 123.1 | 92.8 | 263.4 | 121.7 | 92.1 |
| 1991 | 112.4 | 111.6 | 104.9 | 133.0 | 96.8 | 201.5 | 112.2 | 88.9 |
| 1992 | 109.5 | 106.9 | 103.4 | 107.2 | 101.1 | 255.4 | 111.1 | 88.1 |
| 1991 | | | | | | | | |
| OCTOBRE | 124.5 | 128.2 | 127.7 | 132.7 | 113.7 | 268.2 | 120.6 | 90.3 |
| NOVEMBRE | 108.8 | 109.7 | 100.3 | 135.9 | 97.6 | 227.2 | 107.4 | 88.3 |
| DECEMBRE | 88.6 | 97.7 | 85.7 | 127.0 | 107.2 | 192.3 | 80.5 | 90.2 |
| 1992 | | | | | | | | |
| JANVIER | 123.8 | 125.8 | 125.9 | 122.3 | 98.3 | 225.7 | 122.0 | 91.0 |
| FEVRIER | 111.5 | 102.8 | 101.7 | 98.9 | 100.5 | 196.0 | 117.6 | 82.2 |
| MARS | 123.0 | 114.9 | 113.0 | 114.0 | 108.7 | 170.5 | 128.7 | 88.7 |
| AVRIL | 121.6 | 117.7 | 118.8 | 107.0 | 104.2 | 243.5 | 124.2 | 87.5 |
| MAI | 104.7 | 102.0 | 98.7 | 98.0 | 112.3 | 248.7 | 106.1 | 90.7 |
| JUIN | 123.9 | 118.4 | 121.8 | 104.9 | 79.3 | 286.7 | 127.7 | 88.3 |
| JUILLET | 79.3 | 83.7 | 74.7 | 96.2 | 84.3 | 290.9 | 76.7 | 90.6 |
| AOUT | 93.3 | 97.8 | 94.2 | 101.7 | 79.7 | 261.7 | 88.6 | 90.1 |
| SEPTEMBRE | 124.6 | 117.1 | 116.5 | 102.4 | 123.9 | 304.5 | 130.1 | 87.2 |
| OCTOBRE | 111.3 | 101.7 | 89.8 | 118.9 | 119.2 | 299.8 | 117.6 | 89.4 |
| NOVEMBRE | 107.3 | 106.5 | 100.2 | 112.6 | 114.3 | 269.0 | 107.6 | 84.2 |
| DECEMBRE | 89.9 | 94.6 | 85.6 | 109.9 | 87.9 | 267.4 | 85.9 | 86.7 |
| 1993 | | | | | | | | |
| JANVIER | 90.4 | 98.1 | 82.5 | 140.0 | 111.5 | 281.9 | 83.1 | 86.6 |
| FEVRIER | 100.1 | 106.1 | 93.4 | 141.1 | 107.3 | 267.2 | 94.7 | 78.0 |
| MARS | 118.8 | 120.0 | 112.2 | 131.4 | 124.4 | 358.9 | 117.4 | 86.3 |
| AVRIL | 116.2 | 122.3 | 109.5 | 157.6 | 122.1 | 299.9 | 111.1 | 83.5 |
| MAI | 93.7 | 101.0 | 90.5 | 121.0 | 109.5 | 350.2 | 87.0 | 85.1 |
| JUIN | 126.4 | 137.9 | 129.9 | 159.6 | 115.0 | 332.2 | 117.2 | 82.8 |
| JUILLET | 85.5 | 97.5 | 84.5 | 144.4 | 49.6 | 281.4 | 77.3 | 83.4 |
| AOUT | 90.0 | 98.2 | 87.9 | 130.1 | 60.2 | 352.9 | 83.0 | 83.4 |
| SEPTEMBRE | 121.2 | 121.9 | 116.1 | 124.3 | 156.4 | 258.4 | 120.6 | 83.4 |
| OCTOBRE | 112.3 | 114.8 | 100.7 | 146.0 | 145.8 | 305.4 | 109.8 | 83.4 |

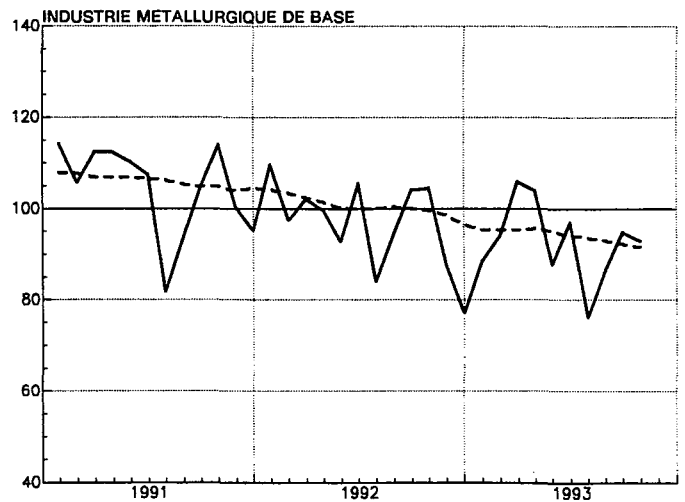
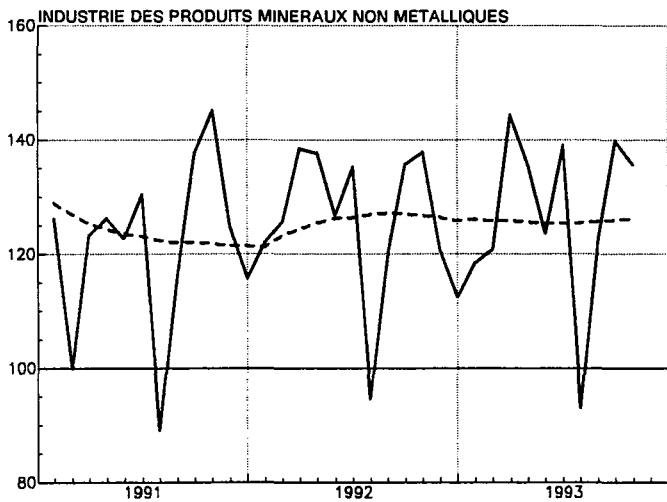
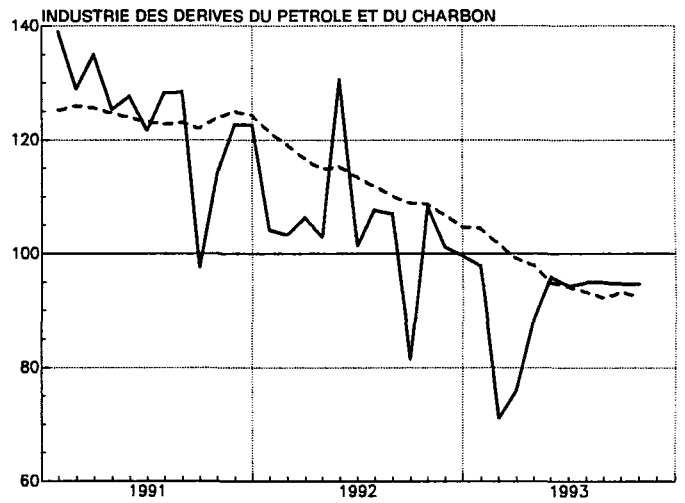
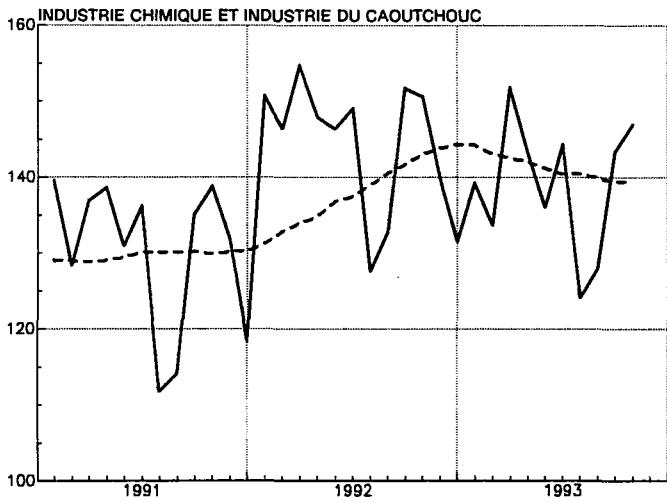
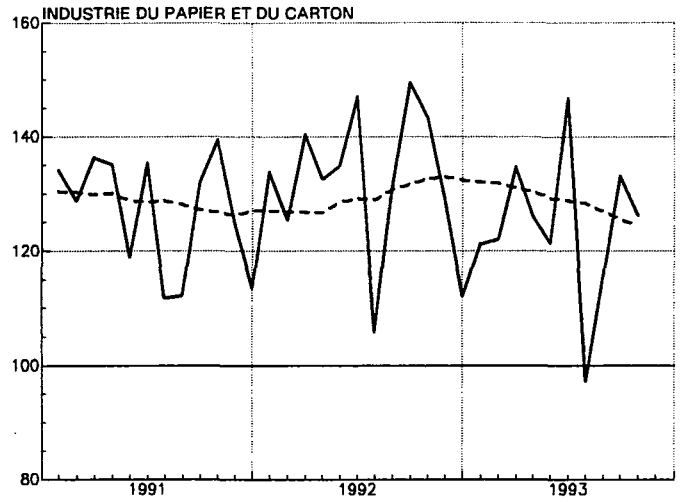
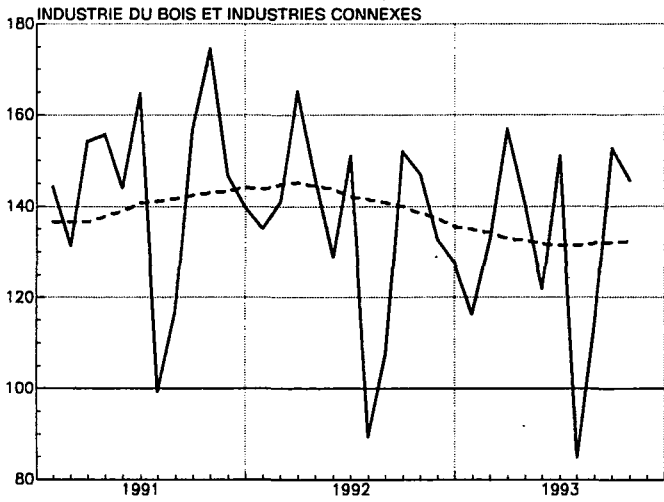
| | INDUSTRIE DES FABRICATIONS METALLIQUES | | | | | | | | | | | | | |
|-----------|--|--|--------------------------------------|--------------------------|-------------------------------|------------------------|--------------------|--|-------------------------|----------------------|--------------------------|-------------------------------|-----------------------------|------------------------------|
| | INDICE GENERAL | FABRICATION D'OUVRAGES EN METAUX A L'EXCLUSION DES MACH. ET DU MATERIEL DE TRANSPORT | | | | | | CONSTRUCTION DE MACHINES, A L'EXCLUSION DES MACHINES ELECTRIQUES | | | | | | |
| | | INDICE GENERAL | FORGE, ES-TAMPAGE, GROS EMBOUTISSAGE | TRAVAIL DE LA TOLE, ETC. | ACCESOIRES METAL. DU BATIMENT | PONTS, CHARPENTES ETC. | ARMES ET MUNITIONS | INDICE GENERAL | MACHINES MOTRICES, ETC. | MACHINES-OUTILS ETC. | CONSTRUCTIONS MECANIQUES | APPAR. DE LEVAGE, PESAGE, ETC | APPAR. POUR DIV. INDUSTRIES | MACHINES TEXTILES ET ACCESS. |
| 1987 | 100.3 | 97.5 | 92.2 | 104.6 | 105.8 | 92.1 | 81.9 | 97.1 | 99.6 | 116.5 | 91.2 | 99.1 | 86.1 | 111.0 |
| 1988 | 108.1 | 99.7 | 112.1 | 107.1 | 109.3 | 97.4 | 67.7 | 104.9 | 105.1 | 118.6 | 98.1 | 115.0 | 95.2 | 107.6 |
| 1989 | 114.3 | 105.6 | 122.1 | 113.4 | 121.5 | 109.8 | 55.1 | 115.0 | 111.6 | 133.5 | 106.0 | 117.4 | 119.2 | 109.5 |
| 1990 | 120.5 | 116.0 | 113.1 | 126.6 | 130.5 | 125.3 | 62.4 | 118.6 | 113.8 | 137.1 | 123.0 | 130.6 | 104.5 | 108.6 |
| 1991 | 116.4 | 116.9 | 120.1 | 125.8 | 132.6 | 131.0 | 58.6 | 109.6 | 122.5 | 135.6 | 104.9 | 105.5 | 102.4 | 93.6 |
| 1992 | 111.2 | 113.1 | 104.9 | 115.5 | 130.7 | 125.1 | 64.7 | 101.2 | 103.1 | 118.8 | 101.5 | 118.5 | 84.2 | 87.9 |
| 1991 | | | | | | | | | | | | | | |
| OCTOBRE | 132.9 | 135.4 | 139.8 | 142.7 | 162.1 | 142.3 | 70.4 | 124.8 | 150.1 | 156.5 | 120.5 | 116.5 | 108.1 | 108.8 |
| NOVEMBRE | 117.2 | 116.7 | 118.8 | 118.3 | 136.4 | 130.4 | 62.6 | 109.5 | 140.5 | 131.1 | 102.8 | 103.5 | 90.9 | 98.8 |
| DECEMBRE | 106.3 | 109.4 | 101.0 | 104.8 | 121.6 | 137.4 | 61.5 | 99.2 | 128.5 | 115.1 | 91.3 | 91.1 | 88.4 | 86.7 |
| 1992 | | | | | | | | | | | | | | |
| JANVIER | 116.3 | 120.8 | 112.2 | 118.2 | 135.2 | 124.5 | 88.3 | 102.0 | 107.2 | 121.6 | 108.1 | 117.4 | 78.3 | 91.8 |
| FEBVRIER | 114.6 | 115.1 | 113.9 | 117.1 | 136.5 | 115.2 | 70.8 | 101.4 | 106.6 | 117.6 | 104.8 | 107.6 | 87.5 | 86.7 |
| MARS | 128.1 | 129.5 | 122.6 | 130.1 | 150.9 | 140.3 | 77.0 | 117.5 | 117.4 | 144.6 | 119.4 | 130.2 | 102.5 | 94.9 |
| AVRIL | 120.1 | 118.7 | 118.1 | 125.5 | 137.4 | 132.1 | 59.3 | 110.5 | 109.6 | 126.0 | 110.6 | 135.6 | 93.3 | 92.9 |
| MAI | 108.7 | 105.9 | 104.3 | 114.2 | 122.1 | 119.0 | 50.5 | 100.1 | 99.1 | 110.1 | 99.3 | 121.1 | 87.4 | 85.5 |
| JUIN | 124.7 | 127.1 | 120.3 | 131.5 | 143.9 | 134.7 | 79.1 | 113.9 | 117.9 | 138.1 | 111.4 | 139.2 | 90.7 | 97.6 |
| JUILLET | 74.0 | 77.6 | 63.0 | 92.2 | 80.0 | 101.9 | 30.1 | 73.7 | 78.5 | 68.7 | 72.2 | 82.3 | 69.3 | 64.7 |
| AOUT | 92.8 | 103.5 | 96.1 | 105.6 | 113.5 | 116.4 | 64.8 | 83.5 | 85.9 | 102.3 | 86.7 | 108.7 | 62.7 | 62.6 |
| SEPTEMBRE | 122.7 | 123.7 | 115.7 | 130.0 | 150.7 | 127.6 | 66.1 | 109.7 | 120.9 | 133.7 | 105.4 | 124.6 | 87.7 | 97.2 |
| OCTOBRE | 119.2 | 120.5 | 113.2 | 121.9 | 149.4 | 136.5 | 55.7 | 108.4 | 107.5 | 130.4 | 108.7 | 126.8 | 88.4 | 102.2 |
| NOVEMBRE | 109.9 | 108.3 | 95.7 | 104.4 | 133.0 | 120.8 | 61.2 | 100.7 | 94.6 | 115.4 | 96.9 | 125.0 | 81.4 | 109.3 |
| DECEMBRE | 103.5 | 105.9 | 83.4 | 95.2 | 116.3 | 132.3 | 73.7 | 92.5 | 92.1 | 117.5 | 94.3 | 103.2 | 80.7 | 69.8 |
| 1993 | | | | | | | | | | | | | | |
| JANVIER | 102.1 | 101.4 | 107.0 | 103.0 | 119.9 | 110.0 | 58.8 | 94.5 | 96.3 | 114.7 | 94.2 | 104.8 | 83.5 | 77.0 |
| FEBVRIER | 106.7 | 105.9 | 108.0 | 107.4 | 124.5 | 119.2 | 57.1 | 92.9 | 96.0 | 108.9 | 85.0 | 94.0 | 95.8 | 76.7 |
| MARS | 122.7 | 115.1 | 120.7 | 121.8 | 137.9 | 120.3 | 61.8 | 107.0 | 110.7 | 123.1 | 98.6 | 106.0 | 110.4 | 92.1 |
| AVRIL | 111.7 | 109.1 | 109.1 | 113.5 | 126.2 | 133.4 | 37.4 | 98.6 | 100.5 | 119.2 | 86.6 | 99.6 | 103.8 | 81.9 |
| MAI | 100.1 | 96.0 | 98.8 | 102.4 | 113.8 | 103.5 | 46.7 | 87.5 | 93.3 | 104.4 | 79.1 | 95.7 | 82.0 | 74.6 |
| JUIN | 122.2 | 118.5 | 121.8 | 124.7 | 140.0 | 134.4 | 49.6 | 108.3 | 106.7 | 128.1 | 94.6 | 115.9 | 106.2 | 111.0 |
| JUILLET | 64.0 | 66.5 | 50.9 | 83.7 | 68.0 | 76.1 | 31.2 | 58.4 | 63.1 | 53.0 | 50.9 | 61.9 | 67.4 | 39.7 |
| AOUT | 91.4 | 97.5 | 90.1 | 100.6 | 116.0 | 110.8 | 50.0 | 82.9 | 85.8 | 107.9 | 77.8 | 90.3 | 75.3 | 64.6 |
| SEPTEMBRE | 115.4 | 106.6 | 109.9 | 113.6 | 133.2 | 108.4 | 53.9 | 99.7 | 103.0 | 120.5 | 94.5 | 103.5 | 97.4 | 79.2 |
| OCTOBRE | 109.2 | 101.1 | 108.7 | 106.2 | 127.0 | 98.0 | 60.8 | 98.9 | 102.0 | 111.5 | 89.6 | 100.3 | 101.6 | 88.0 |

| | INDUSTRIE DES FABRICATIONS METALLIQUES (SUITE) | | | | | | | | | | | PRODUCTION D'ELECTRICITE | DISTRIBUTION D'EAU |
|-----------|--|---------------------------------|---|-----------------|---------------------------------------|---------------|---------------------------|------------------------------------|----------------------|---|-------|--------------------------|--------------------|
| | CONSTRUCTION ELECTRIQUE | | | | CONSTRUCTION DE MATERIEL DE TRANSPORT | | | | | APPAR. DE MESURE DE LABORATOIRE, ETC... | | | |
| | INDICE GENERAL | MACHINES ROTATIVES ET STATIQUES | APPAR. INDUSTRIELS & ELECTRODOMESTIQUES | AUTRES PRODUITS | INDICE GENERAL | CONST. NAVALE | AUTOMOBILES, CYCLES, ETC. | MATER. DE CHEMIN DE FER & TRAMWAYS | INDUST. AERONAUTIQUE | | | | |
| 1987 | 101.9 | 89.3 | 102.3 | 102.7 | 106.8 | 48.9 | 118.6 | 86.2 | 92.7 | 75.0 | 110.6 | 99.5 | |
| 1988 | 102.7 | 92.6 | 101.7 | 103.3 | 126.9 | 128.8 | 123.7 | 56.8 | 98.8 | 74.5 | 114.2 | 99.7 | |
| 1989 | 107.2 | 94.8 | 126.4 | 105.9 | 132.8 | 127.3 | 131.1 | 36.6 | 115.8 | 75.6 | 117.9 | 104.3 | |
| 1990 | 115.5 | - | - | - | 135.0 | 101.2 | 126.5 | 76.4 | 174.4 | 71.0 | 123.9 | 100.9 | |
| 1991 | 113.2 | - | - | - | 129.4 | 131.9 | 123.0 | 65.0 | 115.3 | 74.8 | 125.7 | 103.9 | |
| 1992 | 106.2 | - | - | - | 127.4 | 95.5 | 117.3 | 122.7 | 147.8 | 74.6 | 126.1 | 106.0 | |
| 1991 | | | | | | | | | | | | | |
| OCTOBRE | 124.4 | - | - | - | 152.1 | 159.4 | 144.6 | 84.8 | 119.3 | 86.1 | 126.7 | 101.4 | |
| NOVEMBRE | 114.5 | - | - | - | 131.6 | 139.0 | 122.7 | 89.5 | 105.3 | 73.6 | 134.7 | 99.1 | |
| DECEMBRE | 106.1 | - | - | - | 113.5 | 111.9 | 106.2 | 54.3 | 128.2 | 68.6 | 143.6 | 103.8 | |
| 1992 | | | | | | | | | | | | | |
| JANVIER | 107.5 | - | - | - | 138.5 | 126.4 | 127.4 | 107.5 | 145.6 | 77.8 | 149.5 | 105.6 | |
| FEBVRIER | 106.0 | - | - | - | 138.4 | 120.1 | 126.2 | 127.6 | 153.3 | 80.1 | 137.0 | 106.1 | |
| MARS | 119.0 | - | - | - | 150.0 | 118.3 | 139.3 | 127.4 | 159.9 | 83.6 | 138.3 | 107.9 | |
| AVRIL | 108.0 | - | - | - | 146.5 | 129.7 | 134.0 | 132.9 | 156.1 | 81.8 | 123.1 | 103.6 | |
| MAI | 99.9 | - | - | - | 131.4 | 112.1 | 121.1 | 101.3 | 149.6 | 68.8 | 116.9 | 110.2 | |
| JUIN | 116.3 | - | - | - | 144.7 | 114.0 | 133.3 | 129.5 | 167.1 | 87.9 | 116.0 | 108.3 | |
| JUILLET | 62.9 | - | - | - | 84.6 | 74.5 | 80.8 | 36.0 | 72.7 | 60.4 | 106.5 | 104.2 | |
| AOUT | 102.9 | - | - | - | 84.1 | 69.6 | 69.3 | 149.1 | 156.8 | 67.5 | 111.9 | 107.9 | |
| SEPTEMBRE | 123.7 | - | - | - | 136.4 | 113.3 | 124.7 | 127.8 | 153.3 | 81.8 | 119.4 | 107.3 | |
| OCTOBRE | 114.3 | - | - | - | 136.8 | 60.6 | 129.5 | 163.4 | 151.0 | 71.7 | 133.8 | 104.7 | |
| NOVEMBRE | 107.4 | - | - | - | 125.1 | 54.5 | 117.3 | 156.3 | 156.3 | 73.8 | 127.0 | 100.9 | |
| DECEMBRE | 106.5 | - | - | - | 112.1 | 52.8 | 105.2 | 114.1 | 152.1 | 60.2 | 136.1 | 105.5 | |
| 1993 | | | | | | | | | | | | | |
| JANVIER | 99.8 | - | - | - | 115.3 | 70.4 | 112.1 | 80.1 | 95.5 | 65.8 | 142.5 | 107.7 | |
| FEBVRIER | 102.6 | - | - | - | 128.0 | 67.3 | 127.4 | 68.3 | 100.5 | 70.0 | 130.9 | 97.4 | |
| MARS | 115.6 | - | - | - | 154.8 | 76.9 | 149.3 | 60.0 | 164.6 | 69.6 | 132.0 | 112.9 | |
| AVRIL | 107.7 | - | - | - | 133.8 | 73.5 | 134.9 | 63.3 | 96.7 | 72.5 | 119.1 | 105.0 | |
| MAI | 95.3 | - | - | - | 123.1 | 109.6 | 121.2 | 47.6 | 95.7 | 60.1 | 113.2 | 109.5 | |
| JUIN | 116.1 | - | - | - | 147.8 | 116.2 | 143.3 | 65.9 | 131.2 | 83.0 | 110.9 | 112.7 | |
| JUILLET | 53.5 | - | - | - | 78.4 | 49.5 | 74.7 | 18.9 | 90.4 | 52.7 | 102.3 | 106.5 | |
| AOUT | 103.8 | - | - | - | 86.4 | 93.5 | 80.0 | 52.5 | 84.5 | 67.2 | 110.1 | 110.7 | |
| SEPTEMBRE | 117.4 | - | - | - | 140.2 | 147.0 | 135.5 | 64.8 | 116.8 | 63.4 | 118.8 | 108.7 | |
| OCTOBRE | 110.9 | - | - | - | 128.4 | 151.7 | 124.7 | 64.3 | 97.3 | 56.6 | 127.3 | 104.7 | |

Indices de la production industrielle (base 1985 = 100)

— Indices bruts

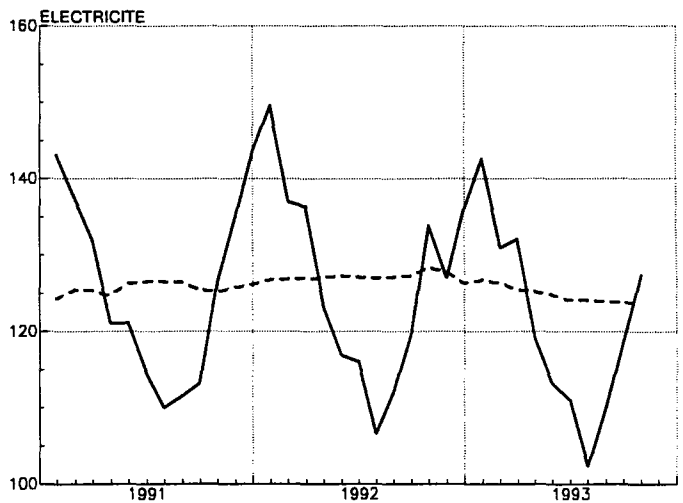
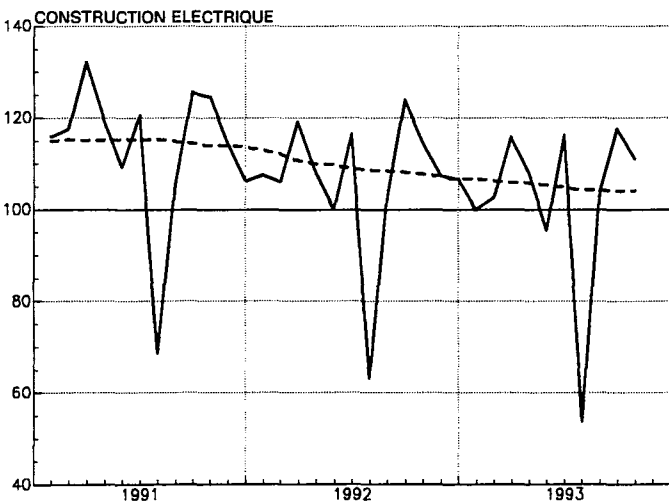
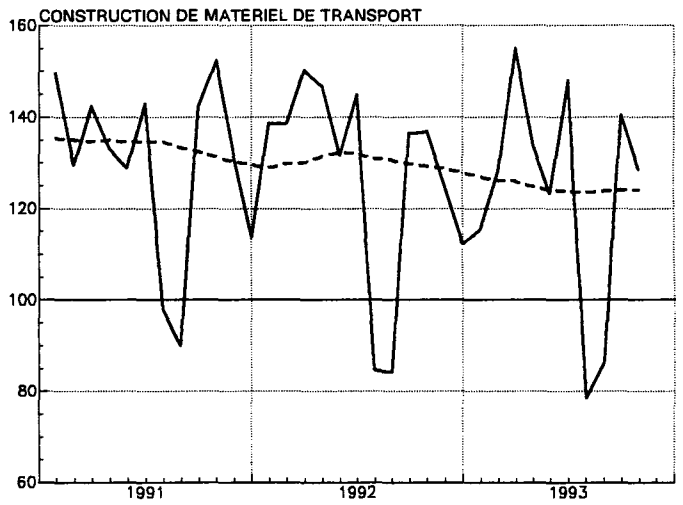
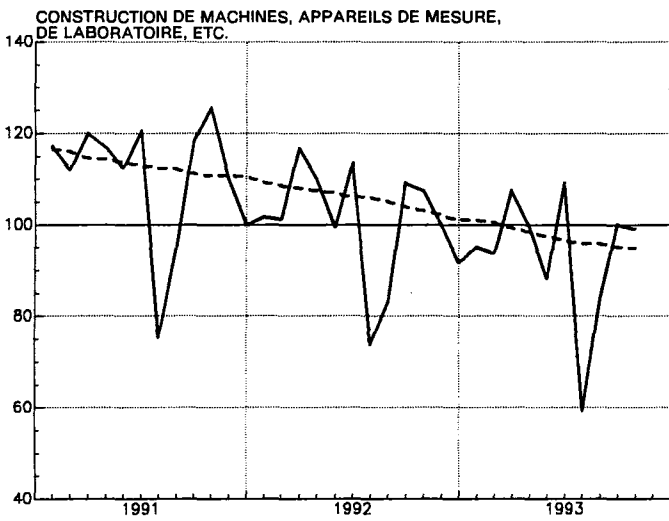
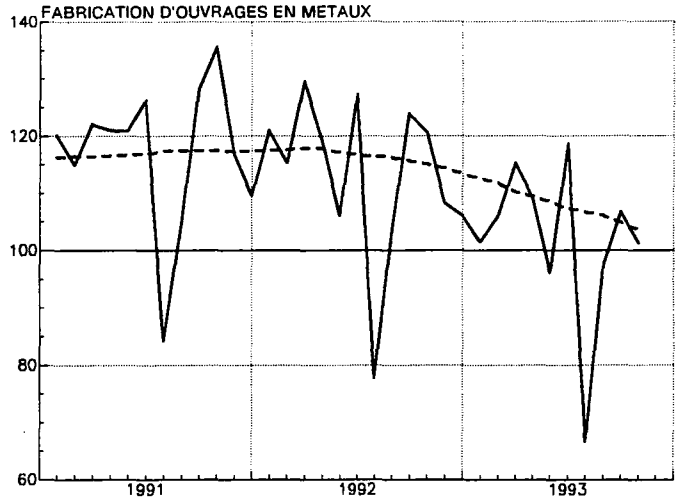
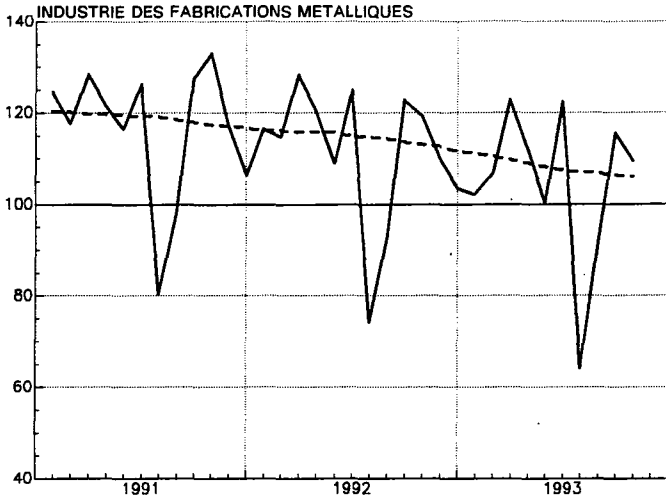
- - - Moyenne des 12 derniers mois



Indices de la production industrielle (base 1985 = 100)

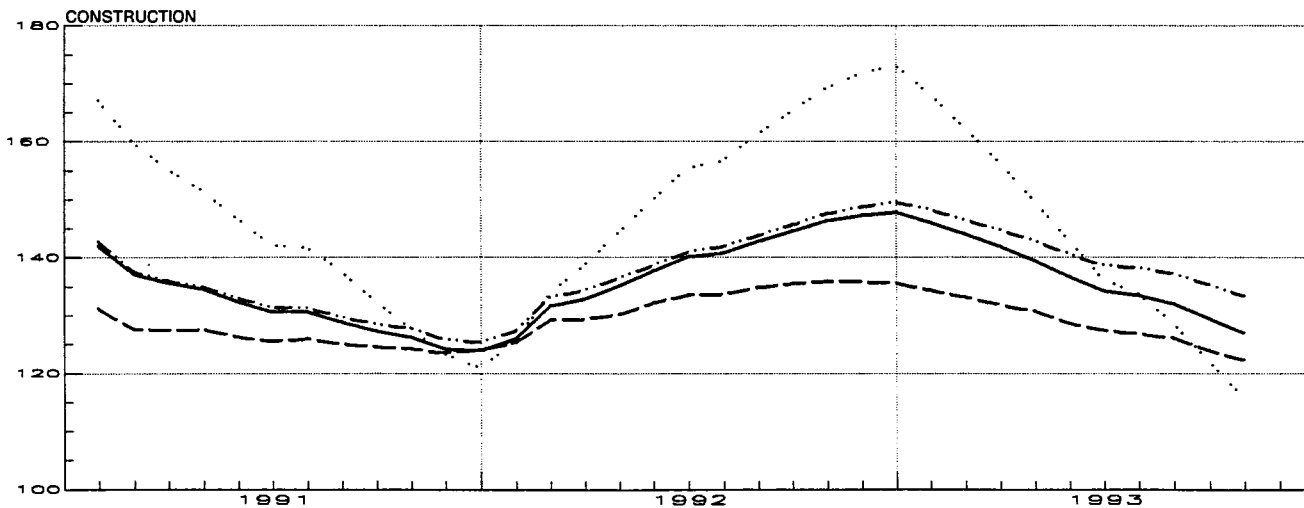
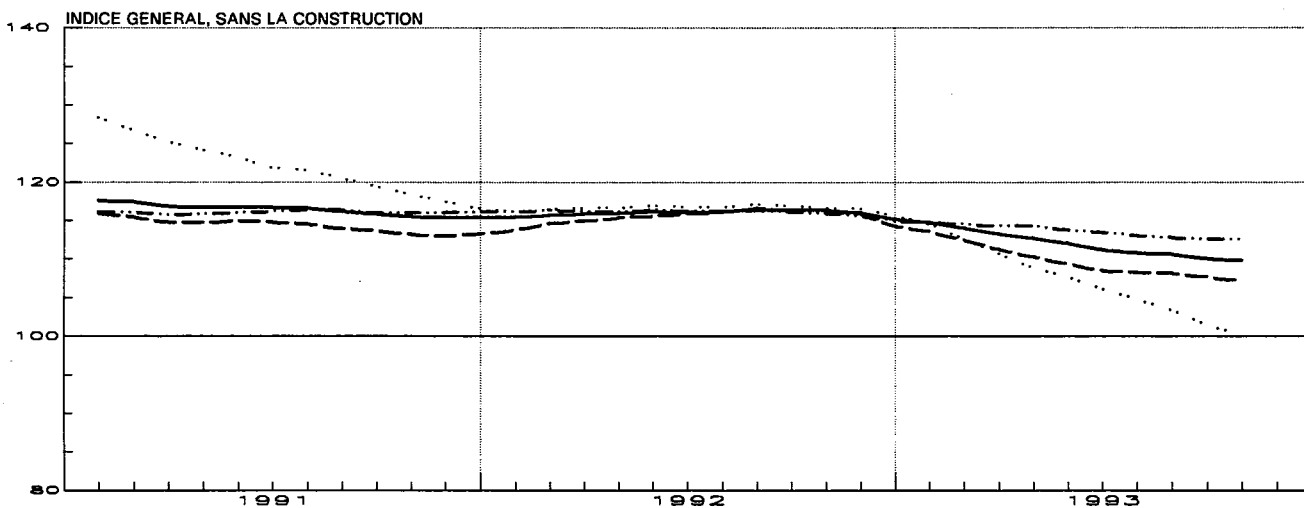
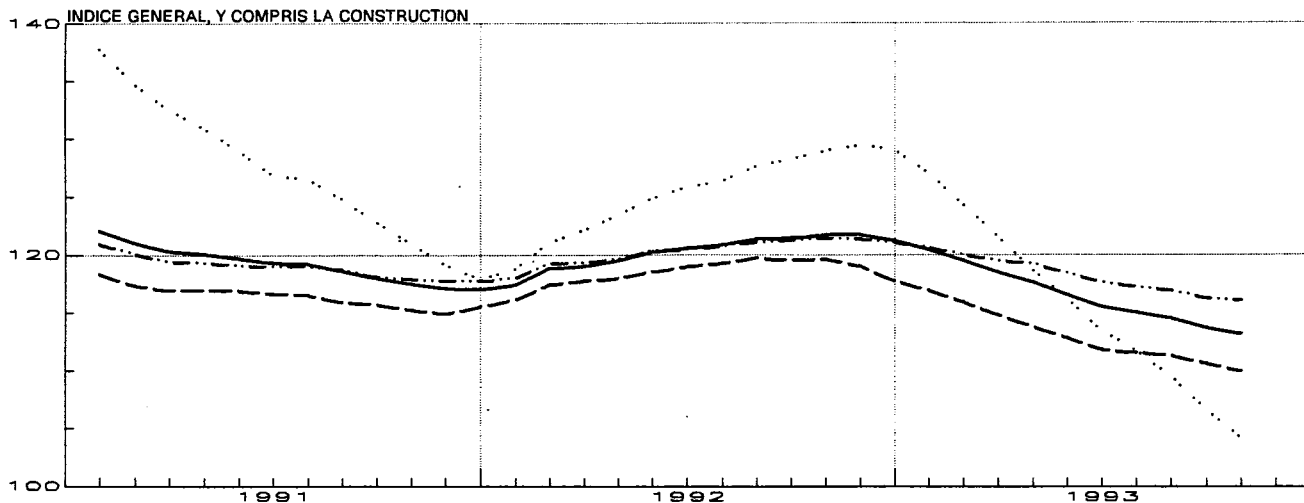
— Indices bruts

- - - Moyenne des 12 derniers mois



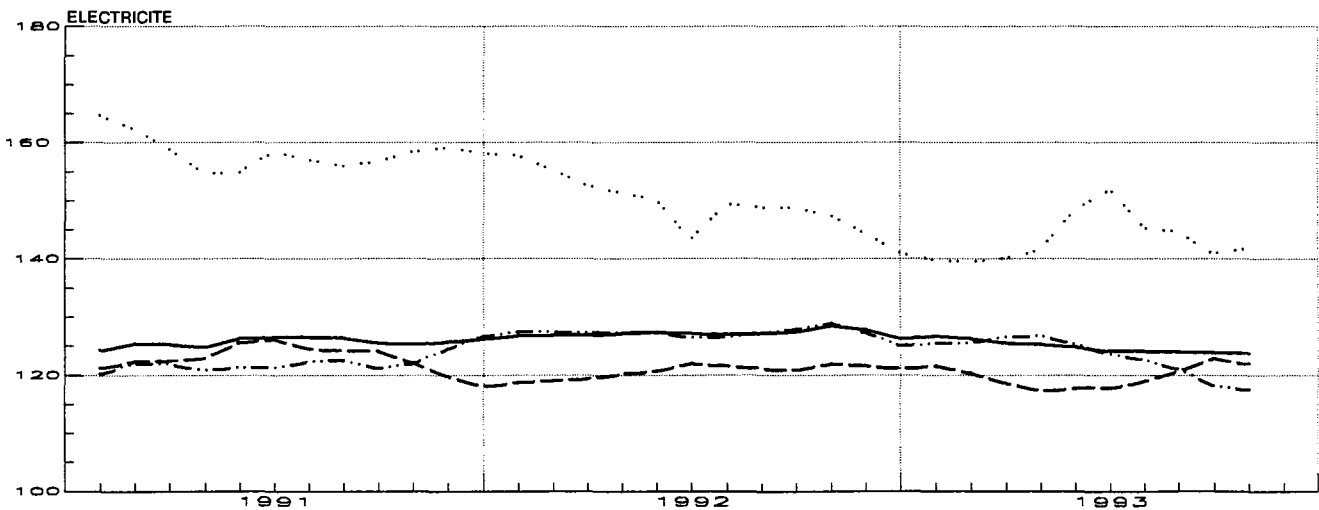
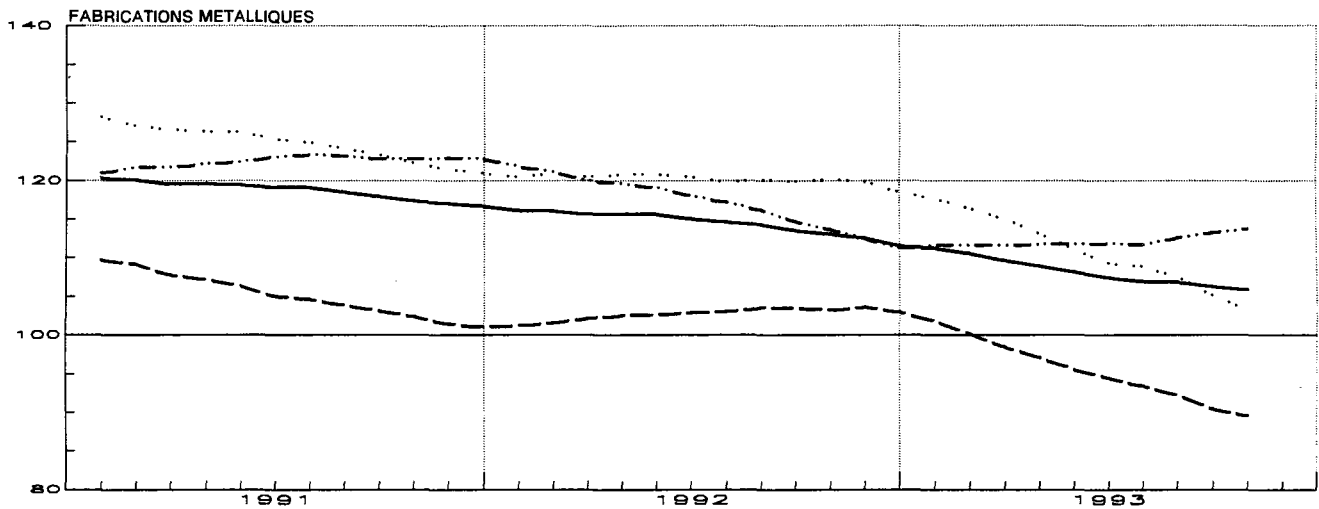
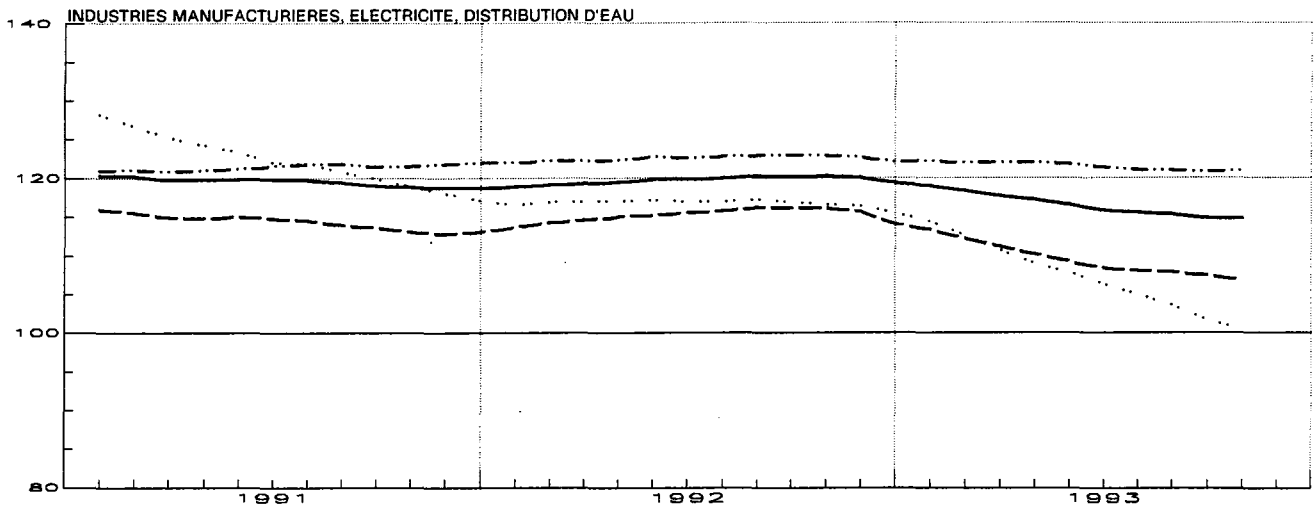
Indices par région de la production industrielle (base 1985 = 100)
Moyenne des douze derniers mois

— Le Royaume
... Bruxelles
- - - Flandre
- - - Wallonie



Indices par région de la production industrielle (base 1985 = 100)
Moyenne des douze derniers mois

— Le Royaume
... Bruxelles
- - - Flandre
- - - Wallonie



II. PRODUCTION INDUSTRIELLE EN CHIFFRES ABSOLUS

MINES DE HOUILLE ET DE FER - CAPTAGE DE GRISOU

| | MINES DE HOUILLE (1) | | | | | | | | | GRISOU (1) (1.000 M3) (5) | | IMPOR- TATION DE CHARBON (100T) |
|-------------|---|-----------------------|----------------------------|-------------------------|---|------|--------------------|-------------------------|--------------------|---------------------------------|---------------|---|
| | NOMBRE DE JOURS D'EX- TRAC- TION | PRODUCTION (1000T) | ECOU- LEMENT (1000T) | STOCK (2) (1000T) | PROD. PAR JOURNEE D'OUVRIER (KG) (3) | | | ABSENTEISME EN % (4) | | CAPTE | VALO- RISE | |
| | | | | | TAILLE | FOND | FOND ET SURFACE | FOND | FOND ET SURFACE | | | |
| 1987 | 18 | 363.0 | 379 | 462 | 11662 | 2679 | 2001 | 16.5 | 14.6 | 3189 | 2350 | 704.9 |
| 1988 | 19 | 207.3 | 256 | 144 | 11591 | 2670 | 2068 | 20.8 | 18.4 | 2017 | 1459 | 922.1 |
| 1989 | 19 | 157.7 | 164 | 116 | 11946 | 2625 | 1940 | 30.9 | 16.4 | 1678 | 963 | 1054.8 |
| 1990 | 19 | 86.3 | - | 92 | - | 2887 | 1995 | 27.1 | - | - | - | 1230.1 |
| 1991 | 20 | 52.8 | - | 104 | - | 3062 | 1614 | 25.1 | - | - | - | 1210.4 |
| 1992 | 20 | 23.2 | - | 78 | - | - | - | - | - | - | - | 1163.5 |
| 1992 | | | | | | | | | | | | |
| JANVIER | 22 | 49.9 | - | 109 | - | 2956 | 1479 | - | - | - | - | 1034.5 |
| FEVRIER | 20 | 41.3 | - | 107 | - | 2799 | 1354 | - | - | - | - | 1211.4 |
| MARS | 22 | 39.8 | - | 103 | - | 2698 | 1273 | - | - | - | - | 1204.8 |
| AVRIL | 21 | 27.1 | - | 85 | - | 2142 | 954 | - | - | - | - | 1300.7 |
| MAI | 19 | 15.6 | - | 81 | - | 1550 | 652 | - | - | - | - | 1101.4 |
| JUIN | 21 | 75.8 | - | 76 | - | 1390 | 577 | - | - | - | - | 1074.2 |
| JUILLET | 20 | 6.4 | - | 69 | - | 1436 | 452 | - | - | - | - | 741.5 |
| AOUT | 20 | 11.0 | - | 64 | - | 1365 | 525 | - | - | - | - | 870.3 |
| SEPTEMBRE | 21 | 10.9 | - | 66 | - | 1263 | 438 | - | - | - | - | 1014.4 |
| OCTOBRE | 22 | - | - | 60 | - | - | - | - | - | - | - | 1808.7 |
| NOVEMBRE | 20 | - | - | 58 | - | - | - | - | - | - | - | 1070.2 |
| DECEMBRE | 16 | - | - | 57 | - | - | - | - | - | - | - | 1530.0 |
| 1993 | | | | | | | | | | | | |
| JANVIER | - | - | - | - | - | - | - | - | - | - | - | 982.4 |
| FEVRIER | - | - | - | - | - | - | - | - | - | - | - | 869.4 |
| MARS | - | - | - | - | - | - | - | - | - | - | - | 176.4 |

INDUSTRIE DU VERRE

| | PRODUCTION | | TRANSFORMATION | | | | | TOTAL |
|-------------|---------------------------|---|---|-------------------------------------|-------------------------------------|---|--|---|
| | VERRE CREUX (T) | FIBRES ET LAINE DE VERRE (T) | VERRE PLAT (TOTAL) (1000M2EFF) | DONT | | VERRE CREUX TAIL- LES, DECORES ET TRANSF. (1000 P.) | ARTICLES D'OPTIQUE (1000 P.) | CHIFFRE D'AFFAIRES (TVA EXCL.) (1.000 F) |
| | | | | VERRE DE SECURITE (1000M2EFF) | VITRAGES ISOLANTS (1000M2EFF) | | | |
| 1990 | 28021 | 8524 | 2572 | 857 | 348 | 17380 | 194 | 5161267 |
| 1991 | 24149 | 8789 | 2465 | 816 | 344 | 19152 | 181 | 4978356 |
| 1992 | 28195 | 10384 | 2616 | 920 | 356 | 18322 | 186 | 5224296 |
| 1991 | | | | | | | | |
| AOUT | 23719 | 8635 | 2308 | 820 | 362 | 11546 | 185 | 4078422 |
| SEPTEMBRE | 24223 | 9123 | 2781 | 926 | 413 | 20123 | 190 | 5576339 |
| OCTOBRE | 27297 | 9169 | 3091 | 1009 | 474 | 22116 | 208 | 5896533 |
| NOVEMBRE | 28791 | 10632 | 2819 | 843 | 419 | 17744 | 181 | 5348634 |
| DECEMBRE | 31828 | 10217 | 2000 | 640 | 293 | 15010 | 154 | 4366549 |
| 1992 | | | | | | | | |
| JANVIER | 30734 | 11310 | 2783 | 984 | 321 | 19256 | 172 | 5084041 |
| FEVRIER | 25361 | 10422 | 2760 | 915 | 315 | 17878 | 189 | 5245797 |
| MARS | 30779 | 10804 | 2820 | 1002 | 375 | 22083 | 223 | 5563401 |
| AVRIL | 28087 | 10042 | 2830 | 1055 | 391 | 19876 | 228 | 5533865 |
| MAI | 29792 | 10871 | 2668 | 943 | 361 | 19404 | 194 | 5274724 |
| JUIN | 27950 | 11211 | 3068 | 1094 | 428 | 21020 | 189 | 6165235 |
| JUILLET | 27165 | 6944 | 1203 | 417 | 179 | 12729 | 138 | 3957344 |
| AOUT | 26051 | 9773 | 2282 | 912 | 347 | 9876 | 173 | 4347228 |
| SEPTEMBRE | 32287 | 10378 | 3092 | 1110 | 436 | 21176 | 201 | 5916072 |
| OCTOBRE | 25806 | 11189 | 3117 | 999 | 438 | 20782 | 204 | 5891168 |
| NOVEMBRE | 25757 | 11015 | 2726 | 908 | 396 | 20092 | 177 | 5343982 |
| DECEMBRE | 28573 | 10650 | 2040 | 701 | 290 | 15695 | 147 | 4368698 |
| 1993 | | | | | | | | |
| JANVIER | 27028 | 11289 | 2847 | 1126 | 319 | 18257 | 172 | 4673474 |
| FEVRIER | 29822 | 10539 | 2836 | 994 | 322 | 20807 | 179 | 5195227 |
| MARS | 33097 | 10564 | 2950 | 983 | 397 | 18580 | 213 | 5864865 |
| AVRIL | 31296 | 10956 | 2794 | 919 | 368 | 21312 | 172 | 5312018 |
| MAI | 32603 | 10307 | 2330 | 790 | 331 | 18305 | 184 | 4646916 |
| JUIN | 32465 | 11776 | 2931 | 1040 | 465 | 22935 | 219 | 5742165 |
| JUILLET | 31636 | 8953 | 1375 | 433 | 186 | 14706 | 93 | 3986804 |
| AOUT | 31606 | 10141 | 2288 | 775 | 341 | 11222 | 175 | 4525609 |
| SEPTEMBRE | 33510 | 10305 | 2973 | 986 | 417 | 20921 | 185 | 5868522 |

(1) SOURCE : ADMINISTRATION DES MINES

(2) FIN DU MOIS OU DE L'ANNEE

(3) RENDEMENT CORRESPONDANT A LA DUREE REELLE DU "POSTE"

(4) ABSENTEISME POUR MOTIFS INDIVIDUELS

(5) RAMENE A 8500 CALORIES, 0 DEGRE CENT. ET 760 MM MG

EXTRACTION DE PIERRE A BATIR ET D'AUTRES MINERAUX NON METALLIQUES

| | PRODUCTION DES CARRIERES | | | | | | | | |
|-------------|--------------------------|-----------------------|-----------------|--------------|-----------------|---------------------------|---------------|--|------------------------------------|
| | PORPHYRE | | PETIT GRANIT | | | | MARBRE | | |
| | MOELLONS (T) | CONCASSES (1000 T) | EXTRAIT (M3) | SCIE (M3) | FACONNE (M3) | SOUS- PRODUITS (M3) | BLOCS (M3) | TRANCHES RAMENEES A 20 MM (1000 M2) | MOELLONS ET CONCASSES (T) |
| 1987 | 2582 | 286.1 | 42883 | 4393 | 1009 | 34479 | 56 | 19.4 | 6 |
| 1988 | 1506 | 281.4 | 79922 | 5292 | 1000 | 54326 | 48 | 21.1 | 5 |
| 1989 | 113 | 315.7 | 89553 | 5643 | 960 | 57738 | 52 | 27.6 | 6 |
| 1990 | 10 | 327.9 | 82454 | 5877 | 904 | 44217 | 40 | 35.3 | 6 |
| 1991 | 6 | 331.0 | 72040 | 5640 | 1000 | 49905 | 30 | 1.1 | 7 |
| 1992 | 20 | 344.0 | 101213 | 6452 | 947 | 54440 | 19 | 0.8 | 14 |
| 1991 | | | | | | | | | |
| DECEMBRE | - | 226.6 | 75767 | 6432 | 1122 | 56334 | - | 0.8 | 8 |
| 1992 | | | | | | | | | |
| JANVIER | 81 | 234.3 | 120402 | 6207 | 849 | 50222 | - | 0.6 | 2 |
| FEVRIER | - | 314.6 | 106445 | 8053 | 670 | 55261 | - | 0.8 | 17 |
| MARS | 25 | 398.3 | 114229 | 8050 | 1299 | 66339 | 7 | 0.4 | 19 |
| AVRIL | - | 452.1 | 124076 | 8668 | 997 | 63046 | 7 | 2.0 | 9 |
| MAI | - | 375.1 | 104918 | 6077 | 903 | 52981 | 1 | 1.5 | 21 |
| JUIN | - | 426.3 | 115937 | 7607 | 1466 | 72408 | 47 | 1.3 | 7 |
| JUILLET | - | 164.9 | 9515 | 589 | 320 | 11495 | 23 | 0.2 | 6 |
| AOUT | - | 322.6 | 96873 | 7417 | 942 | 51745 | - | 1.4 | 13 |
| SEPTEMBRE | 14 | 431.4 | 114838 | 9142 | 1122 | 58100 | 88 | 1.0 | 3 |
| OCTOBRE | - | 448.0 | 109001 | 7221 | 1126 | 58249 | 50 | 0.3 | 13 |
| NOVEMBRE | 105 | 334.8 | 112974 | 6058 | 803 | 69469 | 29 | 0.1 | 3 |
| DECEMBRE | 11 | 225.0 | 85345 | 6339 | 870 | 43961 | - | 0.2 | 55 |
| 1993 | | | | | | | | | |
| JANVIER | - | 208.9 | 95073 | 5958 | 2185 | 45089 | - | 0.2 | 3 |
| FEVRIER | - | 301.4 | 102194 | 6815 | 1038 | 53499 | - | 0.4 | 4 |
| MARS | - | 364.4 | 123655 | 8260 | 1150 | 67111 | - | 0.4 | 3 |
| AVRIL | 2 | 330.5 | 122219 | 7012 | 1042 | 57159 | 2 | 0.3 | 135 |
| MAI | - | 356.7 | 101022 | 6214 | 1011 | 49013 | 43 | 0.2 | 150 |
| JUIN | - | 476.5 | 106588 | 7260 | 1432 | 66869 | 25 | 0.3 | 156 |
| JUILLET | - | 165.5 | 8958 | 409 | 497 | 11204 | 27 | 0.5 | 103 |
| AOUT | - | 408.4 | 117879 | 8270 | 1198 | 56986 | 37 | 0.4 | 86 |
| SEPTEMBRE | - | 422.7 | 119786 | 8671 | 1695 | 66693 | 56 | 0.5 | 88 |
| OCTOBRE | - | 419.0 | 115190 | 7609 | 1349 | 63546 | 51 | 0.3 | 88 |

| | PRODUCTION DES CARRIERES (SUITE) | | | | | | | | |
|-------------|----------------------------------|-----------------------|--|---|-------------------------------|--|------------------------------|----------------------|--------------------|
| | GRES | | | SABLIERES | | | | DRAGUEURS | |
| | MOELLONS BRUTS (T) | CONCASSES (1000 T) | PAVES, MOSAQUES ET DIVERS (T) | SABLE ME- TALLURGI- QUE (1000 T) | SABLE VERRERIE (1000 T) | SABLE CONSTRUC- TION (1000 T) | SABLES DIVERS (1000 T) | GRAVIERS (1000 T) | SABLES (1000 T) |
| 1987 | 8833 | 157 | 826 | 49 | 140 | 605 | 198 | 488 | 77.3 |
| 1988 | 10346 | 177 | 1096 | 50 | 154 | 749 | 204 | 486 | 65.7 |
| 1989 | 6040 | 181 | 1155 | 50 | 160 | 772 | 211 | 400 | 78.8 |
| 1990 | 4373 | 169 | 1469 | 44 | 169 | 778 | 215 | 344 | 49.1 |
| 1991 | 3254 | 219 | 1199 | 41 | 172 | 764 | 232 | 349 | 192.1 |
| 1992 | 3136 | 261 | 1660 | 43 | 165 | 777 | 193 | 408 | 221.8 |
| 1991 | | | | | | | | | |
| DECEMBRE | 2293 | 120 | 440 | 40 | 156 | 529 | 260 | 235 | 102.1 |
| 1992 | | | | | | | | | |
| JANVIER | 328 | 91 | 771 | 44 | 156 | 505 | 186 | 247 | 159.1 |
| FEVRIER | 355 | 143 | 725 | 37 | 154 | 630 | 186 | 304 | 209.8 |
| MARS | 804 | 248 | 1725 | 47 | 170 | 937 | 237 | 492 | 261.5 |
| AVRIL | 4577 | 343 | 2100 | 43 | 172 | 912 | 245 | 515 | 260.4 |
| MAI | 5852 | 330 | 1937 | 49 | 156 | 869 | 229 | 459 | 295.2 |
| JUIN | 4588 | 357 | 1976 | 43 | 167 | 1016 | 269 | 462 | 279.0 |
| JUILLET | 1385 | 245 | 893 | 46 | 160 | 462 | 137 | 300 | 176.1 |
| AOUT | 4126 | 277 | 1349 | 38 | 151 | 801 | 154 | 274 | 185.5 |
| SEPTEMBRE | 4584 | 345 | 2101 | 47 | 177 | 1016 | 189 | 475 | 246.7 |
| OCTOBRE | 4459 | 350 | 2067 | 43 | 174 | 930 | 208 | 590 | 231.0 |
| NOVEMBRE | 4671 | 252 | 3473 | 43 | 178 | 726 | 149 | 452 | 173.6 |
| DECEMBRE | 1908 | 147 | 805 | 37 | 164 | 516 | 124 | 329 | 183.8 |
| 1993 | | | | | | | | | |
| JANVIER | 2619 | 105 | 735 | 57 | 154 | 517 | 114 | 228 | 124.5 |
| FEVRIER | 1228 | 158 | 1022 | 36 | 159 | 690 | 133 | 196 | 235.3 |
| MARS | 1814 | 243 | 1664 | 45 | 173 | 876 | 198 | 284 | 302.1 |
| AVRIL | 1224 | 298 | 1848 | 42 | 167 | 889 | 190 | 409 | 207.5 |
| MAI | 4931 | 260 | 1503 | 39 | 153 | 855 | 194 | 321 | 200.0 |
| JUIN | 2277 | 368 | 1440 | 49 | 189 | 996 | 235 | 529 | 260.9 |
| JUILLET | 977 | 127 | 730 | 37 | 139 | 382 | 121 | 237 | 143.7 |
| AOUT | 4018 | 331 | 1491 | 45 | 161 | 907 | 192 | 363 | 298.0 |
| SEPTEMBRE | 3682 | 354 | 2336 | 45 | 165 | 873 | 206 | 471 | 268.2 |
| OCTOBRE | 4071 | 326 | 1504 | 39 | 164 | 851 | 155 | 317 | 155.1 |

INDUSTRIES ALIMENTAIRES

| | CONSERVES DE VIANDE (1) | CONSERVES DE FRUITS ET DE LEGUMES | | | | | SUCRE (T) | | | SUCRE INVERTI PRODUCTION (T) |
|-------------|-------------------------|-----------------------------------|------------|--|------------|----------------------|--------------------------|------------|-------------------------|------------------------------|
| | | CONFITURES (T) | | FRUITS CONFITS, CORINS DE PRUNES, CONSERVES DE FRUITS AU NATUREL (T) | | CONSERVES DE LEGUMES | FABRIQUES ET RAFFINERIES | | DECLARE EN CONSOMMATION | |
| | | PRODUCTION (T) | PRODUCTION | VENTES | PRODUCTION | | VENTES | PRODUCTION | | |
| 1987 | 1013 | 1744 | 1752 | 3391 | 3616 | 21438 | 76272 | 522563 | 24396 | 3179 |
| 1988 | 1139 | 1803 | 1796 | 3490 | 3328 | 19016 | 75845 | 539753 | 24208 | 3153 |
| 1989 | 1268 | 1976 | 1938 | 3158 | 3340 | 19140 | 109319 | 550142 | 25218 | 3409 |
| 1990 | 1312 | 2247 | 2240 | 3709 | 3691 | 19442 | 85223 | 615923 | 25793 | 3838 |
| 1991 | 1540 | 2500 | 2495 | 3895 | 3858 | 23791 | 93389 | 587940 | 26587 | 3489 |
| 1992 | 1529 | 2387 | 2362 | 4227 | 3906 | 23040 | 79954 | 568039 | 25441 | 3295 |
| 1992 | | | | | | | | | | |
| JANVIER | 1721 | 2415 | 2568 | 5332 | 4690 | 15000 | 9058 | 538903 | 27157 | 3405 |
| FEVRIER | 1920 | 2573 | 2245 | 4508 | 4267 | 7573 | 12122 | 448956 | 25601 | 3055 |
| MARS | 1436 | 2746 | 2506 | 4708 | 4339 | 13610 | 17278 | 414799 | 26020 | 3530 |
| AVRIL | 1803 | 2868 | 2553 | 3386 | 3894 | 6991 | 38557 | 375435 | 25803 | 3206 |
| MAI | 1113 | 1412 | 2189 | 2176 | 3254 | 6542 | 70920 | 377007 | 28641 | 3389 |
| JUIN | 1400 | 2885 | 2861 | 3459 | 3477 | 21450 | 4980 | 291131 | 28295 | 4572 |
| JUILLET | 1387 | 3545 | 2593 | 6817 | 3968 | 55522 | 6713 | 219790 | 24079 | 3978 |
| AOUT | 991 | 2280 | 2460 | 1715 | 3353 | 40594 | 4185 | 155277 | 22946 | 3394 |
| SEPTEMBRE | 1597 | 3116 | 2128 | 2993 | 3592 | 36366 | 54906 | 124042 | 26884 | 2982 |
| OCTOBRE | 2055 | 1479 | 1981 | 6487 | 3989 | 25642 | 294102 | 283225 | 25634 | 2787 |
| NOVEMBRE | 1473 | 1161 | 1995 | 5796 | 4206 | 27168 | 299297 | 505401 | 21666 | 2851 |
| DECEMBRE | 1446 | 2163 | 2262 | 3344 | 3847 | 20022 | 147327 | 568039 | 22568 | 2393 |
| 1993 | | | | | | | | | | |
| JANVIER | 1688 | 1845 | 2086 | 3764 | 3223 | 15078 | - | - | - | 2712 |
| FEVRIER | 1553 | 1853 | 2258 | 5306 | 3290 | 12629 | - | - | - | 2616 |
| MARS | 1155 | 2771 | 2542 | 4835 | 4280 | 12363 | - | - | - | 3197 |
| AVRIL | 1808 | 3548 | 2940 | 2715 | 4022 | 6252 | - | - | - | 3293 |
| MAI | 959 | 1350 | 2155 | 2106 | 3431 | 7123 | - | - | - | 2683 |
| JUIN | 1530 | 2692 | 2850 | 3518 | 4150 | 27295 | - | - | - | 2936 |
| JUILLET | 987 | 2494 | 2460 | 6604 | 3570 | 40975 | - | - | - | 2270 |
| AOUT | 1452 | 3057 | 2492 | 1501 | 3821 | 32277 | - | - | - | 2070 |
| SEPTEMBRE | 1404 | - | - | - | - | 33410 | - | - | - | 2124 |

(1) ETABLISSEMENTS OCCUPANT 5 OUVRIERS OU PLUS.
(2) FIN DU MOIS OU DE L'ANNEE.

| | PRODUCTION DE CHOCOLAT ET DE PRODUITS SUCRES (EN TONNES) | | | | | | | | | | |
|-------------|--|-----------------------------|---------------------------|--|----------------------------|------------------------------|-------------------------------------|-----------|-----------------------|------------|------------------|
| | CHOCO-LAT DE COUVERTURE | CHOCO-LAT PLEIN (SANS LAIT) | CHOCO-LAT PLEIN (AU LAIT) | CHOCO-LAT FOURRE (BATONS ET TABLETTES) | BONBONS DE CHOCO-LAT PLEIN | SUCRERIES AU CACAO (1) | | DROPS (1) | TOFFEES ET CAMELS (1) | GOMMES (1) | AUTRES SUCRERIES |
| | | | | | | BONBONS ENROBES DE CHOCO-LAT | AUTRE CONFISERIE CONTENANT DU CACAO | | | | |
| 1987 | 5710 | 750 | 1851 | 1739 | 141 | 2666 | 972 | 479 | 645 | 1774 | 1022 |
| 1988 | 6630 | 731 | 1906 | 1942 | 157 | 2780 | 1192 | 478 | 631 | 1902 | 763 |
| 1989 | 8854 | 732 | 1459 | 2091 | 173 | 3052 | 1344 | 524 | 646 | 2309 | 1465 |
| 1990 | 12216 | 1160 | 2208 | 1753 | 71 | 3466 | 1465 | 600 | 662 | 2260 | 1965 |
| 1991 | 13059 | 1159 | 2082 | 1783 | 87 | 3532 | 1579 | 580 | 694 | 2393 | 1657 |
| 1992 | 13913 | 1190 | 2151 | 1949 | 97 | 3894 | 1627 | 596 | 692 | 2295 | 1748 |
| 1992 | | | | | | | | | | | |
| JANVIER | 12243 | 1607 | 2360 | 1957 | 119 | 3709 | 1711 | 574 | 696 | 2339 | 1666 |
| FEVRIER | 15502 | 1394 | 2638 | 2254 | 100 | 3306 | 1466 | 630 | 668 | 2487 | 1972 |
| MARS | 12779 | 1058 | 2711 | 2057 | 110 | 3617 | 1626 | 757 | 732 | 2320 | 1906 |
| AVRIL | 11146 | 1150 | 2278 | 2281 | 91 | 2790 | 1711 | 693 | 794 | 2578 | 1753 |
| MAI | 14196 | 911 | 1977 | 2175 | 62 | 2159 | 1375 | 534 | 543 | 1846 | 1469 |
| JUIN | 14008 | 1248 | 1983 | 1542 | 93 | 2694 | 1637 | 791 | 769 | 2486 | 1596 |
| JUILLET | 8149 | 892 | 1413 | 1786 | 64 | 2118 | 1072 | 562 | 601 | 1781 | 1456 |
| AOUT | 15086 | 924 | 1967 | 1268 | 73 | 2376 | 1260 | 366 | 631 | 2174 | 1213 |
| SEPTEMBRE | 15272 | 1434 | 2329 | 2537 | 129 | 5782 | 1881 | 692 | 814 | 2580 | 1857 |
| OCTOBRE | 16506 | 1437 | 2401 | 2614 | 128 | 6164 | 2321 | 669 | 840 | 2714 | 2430 |
| NOVEMBRE | 18939 | 1325 | 2005 | 1591 | 98 | 6153 | 1821 | 606 | 655 | 2222 | 2035 |
| DECEMBRE | 13132 | 903 | 1754 | 1329 | 98 | 5858 | 1637 | 278 | 555 | 2018 | 1628 |
| 1993 | | | | | | | | | | | |
| JANVIER | 13608 | 1179 | 2149 | 1193 | 148 | 3391 | 1516 | 414 | 753 | 2373 | 1639 |
| FEVRIER | 16362 | 1092 | 1566 | 970 | 77 | 3723 | 1477 | 540 | 654 | 2583 | 1161 |
| MARS | 16935 | 1124 | 2178 | 1948 | 105 | 4268 | 1770 | 704 | 690 | 2901 | 1937 |
| AVRIL | 12596 | 832 | 2288 | 2285 | 117 | 3202 | 1532 | 670 | 623 | 2426 | 2368 |
| MAI | 16681 | 1055 | 1842 | 1799 | 119 | 2668 | 1078 | 574 | 518 | 2250 | 2542 |
| JUIN | 13666 | 1389 | 1849 | 1850 | 154 | 3545 | 1542 | 807 | 677 | 2536 | 2588 |
| JUILLET | 11183 | 1048 | 1300 | 1837 | 112 | 1435 | 1534 | 613 | 427 | 1374 | 1987 |
| AOUT | 18457 | 1010 | 1807 | 1727 | 109 | 4321 | 1461 | 408 | 618 | 2640 | 1984 |
| SEPTEMBRE | 17191 | 1722 | 2357 | 3052 | 97 | 5901 | 2055 | 630 | 662 | 2982 | 2712 |

(1) ENTREPRISES QUI EMPLOIENT 5 PERSONNES OU PLUS

| | PRODUCTION DE FARINE (MEUNERIE INDUSTRIELLE) (1000 T) | PRODUCTION DE BISCUITS, BISCOTTES ET PAINS D'EPICE (EN TONNES) | | | | | | |
|-----------|--|--|-----------------|-----------|---|---------------|------------------------|---|
| | | GAUFRES | BISCUITS SUCRES | SPECULOOS | BISCOTTES, TOASTS ET PRODUITS SIMILAIRES AUTRES PRODUITS NON-SUCRES | PAINS D'EPICE | AUTRES PRODUITS SUCRES | GAUFRETTES BISCUITS NON SUCRES ET AUTRES PRODUITS |
| 1987 | 78 | 1783 | 7071 | 1411 | 178 | 678 | 1643 | 2144 |
| 1988 | 75 | 1919 | 7439 | 1422 | 239 | 655 | 1786 | 2305 |
| 1989 | 84 | 2068 | 7662 | 1472 | 256 | 620 | 2003 | 2949 |
| 1990 | 96 | 2181 | 7908 | 1490 | 302 | 631 | 1140 | 3119 |
| 1991 | 85 | 2322 | 8560 | 1606 | 250 | 618 | 1375 | 3127 |
| 1992 | 69 | 2328 | 7910 | 1574 | 248 | 598 | 1640 | 3089 |
| 1992 | | | | | | | | |
| JANVIER | 70 | 2225 | 8147 | 1729 | 380 | 535 | 1202 | 3003 |
| FEVRIER | 79 | 2389 | 7652 | 1397 | 256 | 590 | 1349 | 3097 |
| MARS | 69 | 2537 | 9439 | 1578 | 287 | 751 | 1662 | 3609 |
| AVRIL | 79 | 2414 | 8380 | 1646 | 267 | 656 | 1583 | 3132 |
| MAI | 78 | 2000 | 6902 | 1516 | 155 | 531 | 1347 | 3252 |
| JUIN | 72 | 2325 | 7912 | 1514 | 221 | 603 | 1518 | 3558 |
| JUILLET | 59 | 2040 | 6355 | 960 | 159 | 472 | 1488 | 2547 |
| AOUT | 57 | 2303 | 6635 | 1545 | 151 | 474 | 1709 | 2811 |
| SEPTEMBRE | 67 | 2432 | 9343 | 2136 | 383 | 709 | 2050 | 3262 |
| OCTOBRE | 67 | 2527 | 9302 | 1948 | 242 | 644 | 2270 | 3411 |
| NOVEMBRE | 64 | 2337 | 8508 | 1744 | 236 | 582 | 1921 | 2865 |
| DECEMBRE | 64 | 2404 | 6341 | 1169 | 241 | 633 | 1576 | 2525 |
| 1993 | | | | | | | | |
| JANVIER | 65 | 2482 | 7646 | 1625 | 238 | 489 | 1534 | 3339 |
| FEVRIER | 63 | 2509 | 7362 | 1566 | 189 | 601 | 1859 | 2812 |
| MARS | - | 3082 | 7663 | 1796 | 320 | 699 | 2040 | 3386 |
| AVRIL | - | 2290 | 6570 | 1533 | 250 | 682 | 1875 | 2828 |
| MAI | - | 2018 | 5813 | 1224 | 186 | 531 | 1858 | 2605 |
| JUIN | - | 2328 | 9296 | 1835 | 318 | 643 | 2134 | 3268 |
| JUILLET | - | 2136 | 6251 | 1181 | 303 | 270 | 1586 | 2523 |
| AOUT | - | 2134 | 7899 | 1816 | 212 | 668 | 1944 | 2996 |
| SEPTEMBRE | - | 2151 | 9869 | 2020 | 278 | 784 | 2109 | 3584 |

| | INDUSTRIES ALIMENTAIRES DIVERSES : PRODUCTION (EN TONNES) | | | | | | | | | |
|-----------|---|------|-------|-------------------|----------|-------------|---------------------|-------------------------|--|--|
| | CHICOREE | | MALT | CAFE TORREFIE (1) | MOUTARDE | PICCA-LILLI | OIGNONS AU VINAIGRE | CORNICHOONS AU VINAIGRE | MAYONNAISE ET AUTRES SAUCES CONDIMENTAIRES | VINAIGRE PRODUCTION (EN 1000 L) RAMENE A 8 DEGRE |
| | EN GRAINS | FINE | | | | | | | | |
| 1987 | 468 | 82 | 41845 | 5486 | 394 | 265 | 216 | 265 | 4611 | 1684 |
| 1988 | 469 | 82 | 42118 | 5701 | 384 | 259 | 248 | 297 | 4703 | 1728 |
| 1989 | 456 | 71 | 43971 | 5839 | 449 | 259 | 264 | 294 | 5508 | 1892 |
| 1990 | 371 | 64 | 48456 | 6171 | 500 | 259 | 250 | 173 | 5905 | 2081 |
| 1991 | 354 | 50 | 49851 | 6437 | 440 | 283 | 216 | 254 | 5368 | 2154 |
| 1992 | 135 | 30 | 49971 | 6795 | 432 | 254 | 175 | 226 | 5918 | 2209 |
| 1992 | | | | | | | | | | |
| JANVIER | 319 | 58 | 53462 | 6702 | 495 | 377 | 107 | 89 | 5522 | 2014 |
| FEVRIER | 321 | 71 | 48386 | 6373 | 375 | 288 | 69 | 57 | 4529 | 1962 |
| MARS | 286 | 38 | 52995 | 6716 | 451 | 197 | 68 | 64 | 5825 | 2657 |
| AVRIL | 160 | 55 | 49679 | 7882 | 477 | 278 | 123 | 96 | 7974 | 2109 |
| MAI | 217 | 27 | 51293 | 6490 | 440 | 191 | 56 | 279 | 6158 | 2196 |
| JUIN | 86 | 23 | 49708 | 6699 | 391 | 266 | 119 | 362 | 7604 | 2405 |
| JUILLET | 36 | 15 | 51276 | 6384 | 394 | 227 | 552 | 1080 | 6681 | 2809 |
| AOUT | 33 | 14 | 49765 | 5578 | 385 | 170 | 675 | 360 | 5960 | 2462 |
| SEPTEMBRE | 32 | 11 | 53150 | 6568 | 502 | 387 | 100 | 120 | 6371 | 2385 |
| OCTOBRE | 35 | 11 | 48933 | 8259 | 407 | 228 | 84 | 91 | 5512 | 2413 |
| NOVEMBRE | 44 | 15 | 44350 | 6560 | 401 | 211 | 58 | 36 | 4025 | 1709 |
| DECEMBRE | 49 | 20 | 46659 | 7324 | 464 | 230 | 92 | 74 | 4859 | 1390 |
| 1993 | | | | | | | | | | |
| JANVIER | 24 | 8 | 46184 | 6406 | 413 | 269 | 80 | 82 | 5752 | 1457 |
| FEVRIER | 41 | 17 | 43804 | 6824 | 422 | 240 | 101 | 79 | 5278 | 1603 |
| MARS | 48 | 19 | 49639 | 6556 | 358 | 242 | 102 | 74 | 6468 | 1982 |
| AVRIL | 26 | 18 | 45403 | 7435 | 202 | 190 | 84 | 131 | 8247 | 1941 |
| MAI | 87 | 27 | 46600 | 5834 | 116 | 161 | 127 | 113 | 6217 | 1711 |
| JUIN | 77 | 25 | 44900 | 6558 | 226 | 183 | 130 | 75 | 7532 | 1927 |
| JUILLET | 53 | 16 | 49516 | 7182 | 144 | 100 | 508 | 1035 | 6691 | 2663 |
| AOUT | 41 | 76 | 43174 | 5883 | 163 | 111 | 1949 | 540 | 5401 | 2459 |
| SEPTEMBRE | 63 | 21 | 42504 | 7057 | 237 | 179 | 465 | 429 | 5212 | 1585 |

(1) LES CHIFFRES NE COMPRENNENT PAS LES QUANTITES DE CAFE TORREFIE POUR USAGE PROPRE (EX. : PAR LES PERSONNES PRIVEES, L'ARMEE, LES HOPITAUX, ETC.) NON PLUS QUE LA PRODUCTION DES ATELIERS N'OCCUPANT PAS DE PERSONNEL ASSUJETTI A LA SECURITE SOCIALE

| | MARGARINE (T) | | | PRODUCTION D'HUILES VEGETALES ET ANIMALES (T) | | | | | | FABRICATION DES BOISSONS | | | |
|-----------|-------------------------------|--------|------------|---|------------------------------|-----------|----------------------|-------------|----------------------|--------------------------|----------------|-----------------------------------|-------------------------|
| | | | | HUILES AUTRES QUE DE LIN | | | HUILE DE LIN | | | ALCOOL | MALT | BIERES | |
| | PROD. (POUR LA CON SOMMATION) | VENTES | STOCKS (1) | HUILE BRUTE | HUILE RAFFINEE OU HYDROGENEE | ACID OILS | TOURTEAUX ET SCHROTS | HUILE BRUTE | TOURTEAUX ET SCHROTS | PRODUCTION (1000 L) | PRODUCTION (T) | NOMBRE DE BRAS-SERIES EN ACTIVITE | 1000 HECTO-LITRES-DEGRE |
| 1987 | 15363 | 15362 | 6161 | 46737 | 52292 | 1861 | 129449 | 495 | 898 | 982 | 41845 | 126 | 5630 |
| 1988 | 15336 | 15253 | 7105 | 46823 | 49926 | 1960 | 116291 | 394 | 630 | 1007 | 42118 | 119 | 5520 |
| 1989 | 15478 | 15402 | 7493 | 46611 | 53763 | 1934 | 118944 | 1184 | 2276 | 1044 | 43767 | 128 | 5320 |
| 1990 | 15731 | 15764 | 7042 | 48123 | 55111 | 2089 | 114962 | 1171 | 2337 | 615 | 48015 | 126 | 5804 |
| 1991 | 16366 | 16310 | 8117 | 45315 | 56821 | 2023 | 101598 | 1557 | 2974 | 321 | 48968 | 121 | 5564 |
| 1992 | 16519 | 17408 | 9706 | 51240 | 55224 | 1657 | 125920 | 2013 | 4071 | 371 | 49971 | 126 | 5769 |
| 1992 | | | | | | | | | | | | | |
| JANVIER | 18545 | 18148 | - | 66854 | 59431 | 1563 | 148148 | 1623 | 3171 | 406 | 53462 | 106 | 6594 |
| FEVRIER | 16581 | 16123 | - | 57382 | 56504 | 1681 | 125183 | 1611 | 3370 | 266 | 48386 | 107 | 4770 |
| MARS | 17143 | 18079 | - | 67316 | 52356 | 1666 | 145604 | 2217 | 4439 | 333 | 52995 | 111 | 5402 |
| AVRIL | 19238 | 19123 | - | 63681 | 49395 | 1366 | 135580 | 1736 | 4090 | 316 | 49679 | 113 | 5992 |
| MAI | 15878 | 15476 | - | 61668 | 50945 | 1544 | 134597 | 2130 | 3975 | 284 | 51293 | 111 | 5484 |
| JUIN | 15252 | 15548 | - | 35767 | 62039 | 1680 | 85195 | 1910 | 4256 | 351 | 49708 | 107 | 6861 |
| JUILLET | 13268 | 14971 | - | 23803 | 42429 | 1411 | 62030 | 2095 | 3864 | 717 | 51276 | 111 | 7112 |
| AOUT | 15485 | 14455 | - | 36796 | 55132 | 1826 | 101895 | 2126 | 4587 | 522 | 49765 | 105 | 6295 |
| SEPTEMBRE | 17412 | 17990 | - | 48040 | 60810 | 1862 | 127371 | 2151 | 3892 | 381 | 53150 | 102 | 5840 |
| OCTOBRE | 21046 | 20881 | - | 54278 | 63146 | 1785 | 142543 | 1736 | 3543 | 310 | 48933 | 108 | 5418 |
| NOVEMBRE | 18824 | 18933 | - | 49043 | 56687 | 1727 | 147522 | 2309 | 4814 | 269 | 44349 | 113 | 4932 |
| DECEMBRE | 18557 | 19173 | 9706 | 50248 | 53808 | 1777 | 155376 | 2508 | 4855 | 292 | 46659 | 105 | 4473 |
| 1993 | | | | | | | | | | | | | |
| JANVIER | 18006 | 18494 | - | 45107 | 55912 | 2061 | 130981 | 2453 | 4780 | 240 | 46184 | - | - |
| FEVRIER | 16647 | 17128 | - | 47699 | 51336 | 1809 | 147124 | 2262 | 4294 | 240 | 43804 | - | - |
| MARS | 20778 | 21808 | - | 42407 | 59476 | 2164 | 139905 | 2248 | 3690 | 240 | 49639 | - | - |
| AVRIL | 18644 | 21716 | - | 41703 | 55643 | 1916 | 134719 | 2015 | 3708 | 266 | 45403 | - | - |
| MAI | 15006 | 16851 | - | 32408 | 54399 | 1830 | 82843 | 2414 | 4336 | 274 | 46600 | - | - |
| JUIN | 15724 | 16177 | - | 15653 | 48455 | 2025 | 60700 | 2742 | 4822 | 358 | 44900 | - | - |
| JUILLET | 12740 | 15871 | - | 25514 | 50067 | 1406 | 52118 | 2604 | 4933 | 320 | 49516 | - | - |
| AOUT | 19146 | 16893 | - | 45920 | 61156 | 758 | 97102 | 2649 | 4453 | 244 | 43174 | - | - |
| SEPTEMBRE | 19433 | 19325 | - | 50698 | 59602 | 2006 | 107581 | 3438 | 6069 | - | 42504 | - | - |

(1) FIN DU MOIS OU DE L'ANNEE

| | PRODUCTION D'ALIMENTS COMPOSES POUR ANIMAUX (EN TONNES) | | | | | | | | | | | | ALIMENTS POUR CHEVAUX |
|-----------|---|-------|----------------|------------|---------------------|--------|-----------------------|----------------|----------|--------------------------|----------------|------------------------|-----------------------|
| | ALIM. POUR ANIMAUX DE BASSE-COUR | | | | ALIMENTS POUR PORCS | | ALIMENTS POUR BOVIDES | | | | | | |
| | VOLAILLE | | | | PORCELETS | AUTRES | ALIMENTS POUR VEAUX | | | ALIM. POUR AUTR. BOVIDES | | | |
| | ELE-VAGE (1) | PONTE | ENGRAIS SEMENT | AUTRES (2) | | | LAITS ARTIFICIELS | ENGRAIS SEMENT | ELE-VAGE | ELE-VAGE | ENGRAIS SEMENT | POUR LE BETAIL LAITIER | |
| 1987 | 7766 | 31911 | 22784 | 15588 | 67144 | 154638 | 2824 | 644 | 7685 | 11038 | 33946 | 51823 | 3035 |
| 1988 | 7520 | 30156 | 23455 | 15927 | 68656 | 154150 | 3154 | 530 | 7961 | 11661 | 36234 | 51985 | 3221 |
| 1989 | 7882 | 33830 | 23892 | 16340 | 76030 | 166091 | 3755 | 741 | 8620 | 12268 | 39944 | 53719 | 3488 |
| 1990 | 7413 | 30687 | 25497 | 17512 | 73789 | 176929 | 4300 | 988 | 8455 | 12109 | 40486 | 50210 | 3520 |
| 1991 | 6806 | 27111 | 25010 | 17986 | 63620 | 171230 | 4617 | 1116 | 7816 | 12195 | 41375 | 47406 | 3705 |
| 1992 | 6000 | 25679 | 25261 | 18343 | 65541 | 178499 | 4320 | 1094 | 7931 | 8582 | 39758 | 45104 | 3975 |
| 1992 | | | | | | | | | | | | | |
| JANVIER | 4943 | 19845 | 23320 | 17410 | 66861 | 180045 | 4015 | 843 | 7999 | 9718 | 45539 | 54596 | 4890 |
| FEVRIER | 4996 | 24139 | 21626 | 16304 | 55862 | 161295 | 3887 | 831 | 7987 | 8714 | 39900 | 49403 | 4197 |
| MARS | 6212 | 27591 | 25350 | 18497 | 65687 | 171987 | 4379 | 998 | 9703 | 9842 | 51264 | 56354 | 4580 |
| AVRIL | 7914 | 27068 | 26430 | 21453 | 66329 | 178166 | 4336 | 1089 | 9351 | 8209 | 38820 | 49603 | 4485 |
| MAI | 6678 | 24569 | 27606 | 16611 | 60764 | 154026 | 3793 | 979 | 9110 | 6407 | 31789 | 35499 | 3046 |
| JUIN | 7679 | 25272 | 27275 | 18921 | 66657 | 171020 | 4324 | 1081 | 8173 | 7592 | 34214 | 37937 | 3166 |
| JUILLET | 6867 | 27203 | 26085 | 18245 | 66224 | 183774 | 4123 | 1245 | 7974 | 7766 | 37456 | 36837 | 3098 |
| AOUT | 5977 | 23072 | 23409 | 18490 | 62948 | 174605 | 6008 | 1120 | 7560 | 8483 | 34749 | 36725 | 3268 |
| SEPTEMBRE | 5372 | 27363 | 25730 | 19334 | 70202 | 189301 | 3943 | 1360 | 7039 | 9603 | 40371 | 41435 | 3909 |
| OCTOBRE | 5201 | 27586 | 26450 | 17635 | 71658 | 196216 | 4274 | 1208 | 7397 | 10381 | 42795 | 44775 | 4083 |
| NOVEMBRE | 4627 | 27073 | 26238 | 15801 | 66423 | 178970 | 3753 | 1145 | 6677 | 7394 | 38714 | 44188 | 4109 |
| DECEMBRE | 5535 | 27372 | 23607 | 21415 | 66872 | 202588 | 5008 | 1224 | 6197 | 8874 | 41482 | 53900 | 4874 |
| 1993 | | | | | | | | | | | | | |
| JANVIER | 4905 | 25946 | 25136 | 18849 | 63221 | 177047 | 3677 | 1077 | 6602 | 7049 | 36981 | 44412 | 9746 |
| FEVRIER | 4846 | 25615 | 29847 | 16210 | 59011 | 171860 | 4116 | 1337 | 6231 | 6914 | 39806 | 45443 | 4336 |
| MARS | 6118 | 29670 | 31118 | 20279 | 68076 | 194926 | 4704 | 1619 | 7190 | 7632 | 38494 | 53088 | 5121 |
| AVRIL | 7121 | 26917 | 28758 | 20925 | 68230 | 189512 | 4618 | 1040 | 6484 | 5766 | 34147 | 44418 | 4742 |
| MAI | 7009 | 25615 | 24966 | 16638 | 62925 | 168459 | 4174 | 1012 | 6066 | 4958 | 29271 | 30029 | 3412 |
| JUIN | 7444 | 27805 | 28106 | 19733 | 70183 | 189229 | 4389 | 984 | 6413 | 5757 | 34420 | 35427 | 4035 |
| JUILLET | 7224 | 26121 | 30835 | 18516 | 69050 | 190711 | 5820 | 1157 | 6363 | 6247 | 34317 | 36809 | 3928 |
| AOUT | 6635 | 28797 | 29252 | 19432 | 68388 | 199606 | 3897 | 1245 | 6355 | 6687 | 33092 | 34731 | 3311 |
| SEPTEMBRE | 5802 | 29607 | 29171 | 19870 | 68036 | 201839 | 4245 | 966 | 6372 | 7415 | 39341 | 38815 | 4302 |
| OCTOBRE | 5768 | 26578 | 26547 | 17349 | 70622 | 203708 | 4209 | 1000 | 6161 | 6755 | 39837 | 39042 | 4048 |

(1) DU PREMIER JOUR JUSQU'A LA PONTE
(2) DINDONS, PIGEONS, LAPINS, ETC.

| | PREPARATION DE LAIT ET DE CREME POUR LA CONSOMMATION | | | | | | | FABRICATION | | |
|-------------|--|--|----------------|---------------|-------------------|---------------------|-------|------------------------|-----------------|--|
| | LAIT (X 1.000 L) | | | | | CREME (X 1.000 L) | | A. BEURRE (X 1.000 KG) | | |
| | LAIT DE LAITERIE (1) | LAIT PAR- TIELLE- MENT ECREME | LAIT ECREME | LAIT BATTU | LAIT CHOCOLATE | CREME A FOUETTER | CREME | DE LAITERIE | RETRA- VILLE | CONCENTRE, BUTTEROIL, FONDU, ME- LANGES DI- VERS, ETC. |
| 1987 | 35692 | 19706 | 5625 | 1632 | 5808 | 1069 | 1617 | 5024 | 1279 | 9693 |
| 1988 | 34380 | 24209 | 6762 | 1595 | 6102 | 1169 | 1909 | 4220 | 1236 | 10502 |
| 1989 | 32620 | 27507 | 7284 | 1632 | 5596 | 1185 | 2326 | 4933 | 1124 | 7606 |
| 1990 | 30558 | 27426 | 7647 | 1549 | 4931 | 1190 | 2889 | 4588 | 1110 | 8095 |
| 1991 | 27939 | 28475 | 8224 | 1512 | 4625 | 1246 | 3331 | 3935 | 1205 | 7866 |
| 1992 | 27698 | 34022 | 9979 | 1642 | 4831 | 1161 | 3635 | 3634 | 1190 | 7588 |
| 1992 | | | | | | | | | | |
| JANVIER | 29352 | 33711 | 8962 | 1494 | 4726 | 1273 | 2791 | 2647 | 1105 | 7570 |
| FEVRIER | 27922 | 33180 | 9230 | 1474 | 4665 | 1613 | 2743 | 3200 | 1156 | 7450 |
| MARS | 29567 | 34916 | 9479 | 1708 | 4910 | 1318 | 3512 | 3889 | 1294 | 9140 |
| AVRIL | 28138 | 36669 | 10036 | 1770 | 4974 | 1145 | 4575 | 4387 | 1179 | 8539 |
| MAI | 26271 | 29340 | 9422 | 1613 | 4638 | 1172 | 4081 | 4665 | 1036 | 6699 |
| JUIN | 26548 | 32574 | 10369 | 2089 | 4637 | 1043 | 3808 | 4753 | 1118 | 7458 |
| JUILLET | 25515 | 30078 | 10355 | 1836 | 4538 | 895 | 3995 | 4543 | 1072 | 3336 |
| AOUT | 26970 | 32471 | 9612 | 1506 | 4981 | 997 | 3562 | 3128 | 1104 | 7840 |
| SEPTEMBRE | 27692 | 36722 | 11013 | 1713 | 5246 | 970 | 3966 | 3395 | 1306 | 9575 |
| OCTOBRE | 29011 | 35970 | 10573 | 1661 | 5172 | 1111 | 2669 | 3105 | 1223 | 9730 |
| NOVEMBRE | 28181 | 34085 | 9618 | 1358 | 4653 | 994 | 3764 | 2704 | 1347 | 8565 |
| DECEMBRE | 27206 | 37542 | 11079 | 1482 | 4830 | 1401 | 4148 | 3195 | 1343 | 5152 |
| 1993 | | | | | | | | | | |
| JANVIER | 26916 | 31918 | 8249 | 1557 | 4551 | 733 | 2431 | 2416 | 1109 | 4981 |
| FEVRIER | 26519 | 32866 | 9635 | 1682 | 4516 | 859 | 2825 | 2279 | 1124 | 10731 |
| MARS | 27656 | 34751 | 9939 | 1965 | 5198 | 1183 | 4641 | 3511 | 1270 | 8139 |
| AVRIL | 25918 | 33280 | 8538 | 1932 | 4632 | 977 | 4543 | 3763 | 1232 | 7859 |
| MAI | 22998 | 28620 | 8726 | 1890 | 4534 | 1095 | 4358 | 3805 | 1173 | 7769 |
| JUIN | 22757 | 30474 | 9739 | 2303 | 4707 | 1028 | 4968 | 3804 | 1109 | 8536 |

(1) LAIT DE CONSOMMATION CONTENANT 32 GR. DE GRAISSE BUTYRIQUE AU LITRE

| | FABRICATION (SUITE) | | | | | | | | | |
|-------------|--------------------------|--------|------|---------------------------------------|---------------------------------------|-------------------------|-------|-----------------|-------|--------|
| | B. FROMAGES (X 1.000 KG) | | | | | | | | | |
| | FRAIS | | | PATE DURE GENRE HOLLANDE (1) | PATE DEMI-DURE ST-PAULIN (2) | BRIE ET CAMEMBERT | HERVE | DE BRUXELLES | FONDU | DIVERS |
| GRAS | DEMI-GRAS | MAIGRE | | | | | | | | |
| 1987 | 364 | 133 | 1211 | 599 | 759 | 16 | 64 | 17 | 2554 | 1704 |
| 1988 | 286 | 154 | 1392 | 619 | 783 | 15 | 50 | 18 | 2721 | 1854 |
| 1989 | 252 | 169 | 1491 | 645 | 789 | 15 | 50 | 19 | 2875 | 1948 |
| 1990 | 247 | 280 | 1430 | 700 | 773 | 13 | 53 | 17 | 3566 | 1978 |
| 1991 | 244 | 331 | 1304 | 882 | 749 | 12 | 50 | 16 | 4076 | 2039 |
| 1992 | 235 | 329 | 1233 | 801 | 753 | 14 | 42 | 16 | 4572 | 2559 |
| 1992 | | | | | | | | | | |
| JANVIER | 229 | 295 | 1233 | 836 | 724 | 14 | 48 | 15 | 4529 | 2490 |
| FEVRIER | 212 | 285 | 1077 | 810 | 567 | 14 | 45 | 19 | 4917 | 2651 |
| MARS | 241 | 334 | 1280 | 879 | 767 | 18 | 46 | 14 | 3718 | 2628 |
| AVRIL | 250 | 345 | 1304 | 889 | 831 | 10 | 51 | 17 | 4449 | 2530 |
| MAI | 266 | 350 | 1334 | 839 | 649 | 10 | 35 | 18 | 4702 | 2423 |
| JUIN | 281 | 382 | 1520 | 796 | 698 | 9 | 27 | 18 | 4339 | 2733 |
| JUILLET | 240 | 329 | 1295 | 700 | 747 | 13 | 29 | 2 | 4822 | 2344 |
| AOUT | 236 | 325 | 1183 | 719 | 778 | 13 | 23 | 18 | 3577 | 2446 |
| SEPTEMBRE | 221 | 321 | 1297 | 830 | 903 | 13 | 55 | 19 | 4932 | 2884 |
| OCTOBRE | 216 | 343 | 1207 | 933 | 808 | 10 | 63 | 18 | 6135 | 2149 |
| NOVEMBRE | 202 | 325 | 1011 | 673 | 800 | 16 | 50 | 14 | 4756 | 2517 |
| DECEMBRE | 225 | 311 | 1050 | 709 | 763 | 16 | 52 | 13 | 3985 | 2405 |
| 1993 | | | | | | | | | | |
| JANVIER | 205 | 368 | 968 | 603 | 809 | 15 | 45 | 13 | 4611 | 1994 |
| FEVRIER | 210 | 365 | 1052 | 618 | 728 | 16 | 49 | 16 | 2238 | 2240 |
| MARS | 224 | 477 | 1038 | 774 | 848 | 17 | 84 | 15 | 4554 | 2857 |
| AVRIL | 251 | 424 | 1172 | 742 | 723 | 13 | 45 | 17 | 5993 | 2688 |
| MAI | 247 | 237 | 1332 | 623 | 687 | 12 | 39 | 17 | 4500 | 2455 |
| JUIN | 296 | 252 | 1499 | 741 | 789 | 7 | 46 | 14 | 4945 | 2677 |

(1) EXCLUSIVEMENT GOUDA

(2) Y COMPRIS LES AUTRES FROMAGES A PATE DEMI-DURE

| | FABRICATION (SUITE) | | | | | | | | |
|-------------|------------------------------------|--------------------------------------|----------------|---------------|---|---|------------------------------------|---|--|
| | C. POUDRES DE LAIT (X 1.000 KG) | | | | D. LAIT CONCENTRE (X 1.000 KG) | E. YAOURT (X 1000L) - - - LAIT ENTIER ET ECREME | F. CREME GLACEE (X 1.000 L) (1) | | G. ALI- MENTS DIETETI- QUES ET SPECIAUX (X 1.000 KG) |
| | LAIT ENTIER | LAIT PARTIEL- LEMENT ECREME | LAIT ECREME | LAIT BATTU | | | CREME GLACEE | AUTRES SORTES DE GLACES DE CONSOM. | |
| 1987 | 3924 | 709 | 7133 | 58 | 1171 | 5352 | 7120 | - | 3450 |
| 1988 | 2621 | 1752 | 5943 | 122 | 1549 | 5342 | 7715 | - | 3883 |
| 1989 | 1219 | 1574 | 7340 | 146 | 2157 | 5253 | 8872 | - | 4041 |
| 1990 | 1358 | 1527 | 7074 | 138 | 2325 | 5654 | 9311 | - | 4360 |
| 1991 | 3577 | 565 | 6156 | 265 | 1956 | 6814 | 10511 | - | 4908 |
| 1992 | 3302 | - | 4320 | 209 | 1831 | 7263 | 10090 | - | 5636 |
| 1992 | | | | | | | | | |
| JANVIER | 2300 | - | 2747 | 88 | 2228 | 6614 | 7978 | - | 5431 |
| FEVRIER | 1859 | - | 3097 | 114 | 2133 | 6425 | 8155 | - | 5306 |
| MARS | 3254 | - | 4618 | 115 | 1891 | 7664 | 5650 | - | 5304 |
| AVRIL | 4348 | - | 6203 | 454 | 1971 | 7890 | 15456 | - | 6393 |
| MAI | 5573 | - | 8856 | 426 | 1690 | 8378 | 12073 | - | 5180 |
| JUIN | 4583 | - | 7003 | 287 | 1884 | 8602 | 16603 | - | 5488 |
| JUILLET | 4229 | - | 6159 | 244 | 1225 | 7968 | 15525 | - | 5948 |
| AOUT | 3370 | - | 3628 | 188 | 1668 | 7930 | 12643 | - | 5337 |
| SEPTEMBRE | 2695 | - | 2117 | 141 | 1866 | 7387 | 6783 | - | 6424 |
| OCTOBRE | 3100 | - | 2312 | 212 | 2143 | 6723 | 6860 | - | 6572 |
| NOVEMBRE | 1902 | - | 1647 | 102 | 1965 | 6265 | 8206 | - | 4980 |
| DECEMBRE | 2373 | - | 3458 | 142 | 1303 | 5299 | 5145 | - | 5266 |
| 1993 | | | | | | | | | |
| JANVIER | 3486 | - | 2963 | 260 | 1076 | 7323 | 5542 | - | 5288 |
| FEVRIER | 4209 | - | 2484 | 196 | 840 | 7302 | 5854 | - | 5848 |
| MARS | 5108 | - | 4754 | 112 | 993 | 9035 | 10062 | - | 7187 |
| AVRIL | 4882 | 96 | 6366 | 153 | 1109 | 8984 | 10586 | - | 6373 |
| MAI | 4984 | - | 9661 | 184 | 781 | 8664 | 12869 | - | 6377 |
| JUIN | 5383 | - | 8269 | 177 | 1085 | 10237 | 15252 | - | 7370 |

(1) PRODUITS FINIS : A PARTIR DE JANVIER 1978 : CREME GLACEE ET AUTRE SORTES DE GLACES DE CONSOMMATION

| | QUANTITE DE TABAC (EN T) MISE EN OEUVRE POUR LA FABRICATION DE : | | | | | |
|-------------|--|------------|------------|---------------|-------------------------------|-------|
| | CIGARES | CIGARILLOS | CIGARETTES | TABAC A FUMER | TABAC A MACHER ET A PRISER | TOTAL |
| 1987 | 141 | 426 | 2004 | 480 | 12 | 3062 |
| 1988 | 138 | 397 | 2042 | 448 | 19 | 3043 |
| 1989 | 144 | 374 | 2061 | 443 | 12 | 3034 |
| 1990 | 152 | 371 | 1935 | 455 | 13 | 2926 |
| 1991 | 211 | 429 | 1934 | 483 | 13 | 3070 |
| 1992 | 146 | 366 | 1893 | 430 | 13 | 2849 |
| 1992 | | | | | | |
| JANVIER | 341 | 513 | 1924 | 413 | 13 | 3204 |
| FEVRIER | 118 | 379 | 2003 | 471 | 14 | 2985 |
| MARS | 148 | 427 | 2169 | 428 | 14 | 3187 |
| AVRIL | 148 | 402 | 1910 | 478 | 12 | 2951 |
| MAI | 118 | 346 | 1795 | 400 | 12 | 2671 |
| JUIN | 153 | 420 | 2316 | 547 | 16 | 3453 |
| JUILLET | 84 | 171 | 999 | 229 | - | 1484 |
| AOUT | 109 | 323 | 1936 | 458 | 17 | 2843 |
| SEPTEMBRE | 160 | 404 | 2199 | 516 | 21 | 3300 |
| OCTOBRE | 152 | 400 | 2082 | 430 | 14 | 3077 |
| NOVEMBRE | 137 | 353 | 1915 | 433 | 11 | 2850 |
| DECEMBRE | 82 | 257 | 1471 | 355 | 14 | 2179 |
| 1993 | | | | | | |
| JANVIER | 89 | 324 | 1749 | 443 | 12 | 2617 |
| FEVRIER | 98 | 299 | 1603 | 430 | 12 | 2442 |
| MARS | 157 | 432 | 2058 | 504 | 13 | 3163 |
| AVRIL | 138 | 322 | 1662 | 402 | 15 | 2540 |
| MAI | 117 | 319 | 1931 | 443 | 13 | 2822 |
| JUIN | 138 | 398 | 2719 | 612 | 16 | 3883 |
| JUILLET | 63 | 193 | 795 | 230 | 2 | 1283 |
| AOUT | 141 | 384 | 1973 | 518 | 19 | 3036 |

TISSAGE

| | 1. STOCKS DE FILES (T) (1) | | | | | | | | | | | | TOTAL |
|-------------|----------------------------|-------|-------|----------------------|------------------------------------|----------|-----------|---------|---------------|--------------|----------------------|--------|-------|
| | LIN ET ETOUPE | JUTE | COTON | FIBRES ARTIFICIELLES | MELANGE DE FIBRES ARTIFICIELLES ET | | | RAYONNE | LAINE PEIGNEE | LAINE CARDEE | COCO, SISAL, MANILLE | AUTRES | |
| | | | | | DE LAINE | DE COTON | D' AUTRES | | | | | | |
| 1987 | 1062 | 8558 | 12161 | 7189 | 243 | 232 | 167 | 1813 | 4367 | 2589 | 227 | 33792 | 72400 |
| 1988 | 1079 | 7364 | 12264 | 7213 | 242 | 243 | 159 | 1818 | 4139 | 2577 | 227 | 34010 | 71335 |
| 1989 | 1058 | 8354 | 12444 | 8148 | 181 | 251 | 89 | 1859 | 4286 | 1742 | 75 | 48558 | 87047 |
| 1990 | 912 | 8983 | 11466 | 9490 | 78 | 246 | 111 | 1992 | 3862 | 1609 | 260 | 44626 | 83634 |
| 1991 | 834 | 10755 | 12012 | 9945 | 96 | 302 | 127 | 3084 | 4313 | 1771 | 187 | 46123 | 89548 |
| 1992 | 805 | 9958 | 11591 | 9683 | 11 | 343 | 139 | 2265 | 4235 | 1782 | 229 | 43317 | 84358 |
| 1992 | | | | | | | | | | | | | |
| JANVIER | 766 | 10872 | 11939 | 10167 | 94 | 416 | 119 | 2091 | 4363 | 1937 | 184 | 41762 | 84710 |
| FEVRIER | 748 | 10614 | 11909 | 10273 | 97 | 436 | 106 | 2007 | 4414 | 1972 | 168 | 41899 | 84643 |
| MARS | 739 | 10016 | 12039 | 9899 | 89 | 426 | 117 | 2051 | 4371 | 2046 | 192 | 42940 | 84924 |
| AVRIL | 732 | 9825 | 11505 | 9896 | 83 | 402 | 121 | 2065 | 4436 | 2007 | 209 | 43721 | 85001 |
| MAI | 738 | 9952 | 11814 | 9990 | 89 | 422 | 121 | 2178 | 4484 | 2063 | 190 | 42801 | 84839 |
| JUIN | 743 | 10619 | 11439 | 10029 | 68 | 442 | 111 | 2174 | 4388 | 2020 | 201 | 42826 | 85060 |
| JUILLET | 749 | 10705 | 11579 | 10072 | 58 | 384 | 109 | 2195 | 4245 | 1980 | 198 | 41142 | 83417 |
| AOUT | 716 | 10644 | 11365 | 9984 | 39 | 403 | 109 | 2257 | 4233 | 1935 | 189 | 41362 | 83236 |
| SEPTEMBRE | 769 | 11159 | 11494 | 10093 | 61 | 406 | 110 | 2206 | 4295 | 1872 | 176 | 42487 | 85127 |
| OCTOBRE | 739 | 11308 | 11338 | 9911 | 58 | 382 | 147 | 2226 | 4267 | 1902 | 190 | 42658 | 85126 |
| NOVEMBRE | 786 | 10899 | 11361 | 9744 | 14 | 350 | 146 | 2313 | 4234 | 1789 | 214 | 42797 | 84647 |
| DECEMBRE | 805 | 9958 | 11591 | 9683 | 11 | 343 | 139 | 2265 | 4235 | 1782 | 229 | 43317 | 84358 |
| 1993 | | | | | | | | | | | | | |
| JANVIER | 802 | 9994 | 11332 | 9268 | 11 | 297 | 157 | 2194 | 4179 | 1688 | 233 | 42941 | 83095 |
| FEVRIER | 806 | 9544 | 11365 | 9022 | 9 | 311 | 155 | 2235 | 4127 | 1736 | 219 | 43253 | 82783 |
| MARS | 826 | 8996 | 12305 | 9039 | 12 | 323 | 150 | 2205 | 4182 | 1646 | 209 | 42386 | 82279 |
| AVRIL | 820 | 9033 | 11974 | 8939 | 13 | 344 | 144 | 2289 | 4189 | 1717 | 220 | 43743 | 83425 |
| MAI | 828 | 9009 | 11122 | 9162 | 14 | 377 | 149 | 2365 | 4170 | 1651 | 239 | 46649 | 85737 |
| JUIN | 862 | 9255 | 11002 | 8826 | 13 | 382 | 150 | 2369 | 4165 | 1783 | 227 | 43312 | 82346 |
| JUILLET | 793 | 9010 | 10960 | 8858 | 12 | 380 | 134 | 2373 | 4104 | 1689 | 198 | 43037 | 81549 |
| AOUT | 810 | 8905 | 11176 | 9130 | 14 | 441 | 134 | 2393 | 4083 | 1727 | 227 | 42611 | 81651 |
| SEPTEMBRE | 781 | 9218 | 11312 | 8915 | 15 | 420 | 140 | 2368 | 4067 | 1818 | 227 | 41186 | 80467 |

(1) FIN DU MOIS OU DE L'ANNEE

TISSAGE (SUITE)

| | TISSUS (T) (1) | | | | | | | | | | | |
|-------------|----------------|-----|-------|------------------------------|------|---------------------|-----------------------|-------|------------|-----|-------|------------------------------|
| | PRODUCTION | | | | | | | | LIVRAISONS | | | |
| | COTON | LIN | LAINE | RAYONNE ET FIBRES DE RAYONNE | JUTE | FIBRES SYNTHETIQUES | TAPIS DE FIBRES DURES | TOTAL | COTON | LIN | LAINE | RAYONNE ET FIBRES DE RAYONNE |
| 1987 | 4500 | 323 | 2767 | 2489 | 131 | 23699 | 203 | 34113 | 4408 | 342 | 2792 | 2467 |
| 1988 | 4066 | 297 | 2982 | 2479 | 17 | 26668 | 187 | 36696 | 4067 | 290 | 2877 | 2481 |
| 1989 | 4633 | 324 | 3045 | 3257 | 13 | 30370 | 200 | 41840 | 4423 | 314 | 3050 | 3171 |
| 1990 | 4814 | 250 | 2851 | 3270 | 5 | 33281 | 191 | 44662 | 4964 | 250 | 2922 | 3156 |
| 1991 | 4671 | 204 | 2622 | 3125 | 1 | 32761 | 202 | 43587 | 4591 | 198 | 2766 | 3195 |
| 1992 | 4328 | 181 | 2658 | 3094 | 3 | 36267 | 177 | 46708 | 4109 | 171 | 2692 | 2971 |
| 1992 | | | | | | | | | | | | |
| JANVIER | 5060 | 200 | 3404 | 3013 | 2 | 37037 | 202 | 48917 | 4252 | 198 | 3372 | 3057 |
| FEVRIER | 4909 | 197 | 3108 | 3310 | 2 | 36521 | 166 | 48213 | 4393 | 176 | 3166 | 2981 |
| MARS | 4552 | 198 | 3421 | 3250 | - | 38757 | 185 | 50364 | 4359 | 184 | 3353 | 3114 |
| AVRIL | 4792 | 192 | 2913 | 3233 | - | 35419 | 192 | 46742 | 4768 | 160 | 2782 | 2999 |
| MAI | 4303 | 142 | 2447 | 2661 | 1 | 32208 | 168 | 41930 | 4348 | 199 | 2243 | 2639 |
| JUIN | 4559 | 173 | 2681 | 3089 | - | 35597 | 162 | 46261 | 4133 | 146 | 2593 | 2901 |
| JUILLET | 2654 | 98 | 1713 | 2885 | 8 | 19420 | 106 | 26883 | 2990 | 106 | 2296 | 2300 |
| AOUT | 2866 | 172 | 1770 | 2120 | 5 | 27428 | 145 | 34505 | 2355 | 97 | 1833 | 1890 |
| SEPTEMBRE | 4868 | 212 | 2834 | 3447 | 9 | 46271 | 201 | 57842 | 4426 | 187 | 2901 | 3489 |
| OCTOBRE | 4894 | 228 | 2731 | 3673 | 11 | 47477 | 237 | 59251 | 4596 | 221 | 2909 | 3326 |
| NOVEMBRE | 4519 | 178 | 2543 | 3591 | - | 42896 | 201 | 53928 | 4999 | 157 | 2552 | 3892 |
| DECEMBRE | 3962 | 176 | 2325 | 2880 | - | 36172 | 162 | 45657 | 3683 | 222 | 2304 | 3065 |
| 1993 | | | | | | | | | | | | |
| JANVIER | 4464 | 168 | 2733 | 2939 | 1 | 43661 | 212 | 54178 | 4074 | 166 | 2687 | 2705 |
| FEVRIER | 4300 | 170 | 2734 | 2840 | 1 | 44870 | 191 | 55106 | 3687 | 190 | 2714 | 2639 |
| MARS | 4927 | 198 | 3092 | 3357 | 2 | 49846 | 231 | 61652 | 4408 | 156 | 3068 | 2982 |
| AVRIL | 4605 | 154 | 2487 | 2981 | 1 | 41828 | 179 | 52235 | 4630 | 149 | 2535 | 2815 |
| MAI | 4230 | 188 | 2216 | 2408 | 1 | 34354 | 139 | 43536 | 3972 | 175 | 2111 | 2240 |
| JUIN | 4582 | 172 | 2358 | 3204 | 1 | 45175 | 176 | 55668 | 4282 | 200 | 2415 | 3140 |
| JUILLET | 2254 | 91 | 1356 | 2291 | 2 | 23690 | 104 | 29787 | 2450 | 72 | 2373 | 2594 |
| AOUT | 3733 | 130 | 1847 | 2200 | 1 | 32598 | 170 | 40680 | 3057 | 133 | 2048 | 2025 |
| SEPTEMBRE | 4604 | 188 | 2532 | 3817 | 1 | 47236 | 179 | 58558 | 4346 | 149 | 3139 | 3637 |

(1) Y COMPRIS LES TAPIS

TISSAGE - PRODUCTION SELON LA NATURE DES TISSUS (T)

| | ANNEE | JAN. | FEV. | MARS | AVRIL | MAI | JUIN | JUIL. | AOUT | SEPT. |
|---|-------|------|------|------|-------|------|------|-------|------|-------|
| | 1992 | 1993 | 1993 | 1993 | 1993 | 1993 | 1993 | 1993 | 1993 | 1993 |
| TISSUS DE COTON (A L'EXCLUSION DES TISSUS D'AMEUBLEMENT) | | | | | | | | | | |
| TISSUS POUR MATELAS (Y.C. JACQUARD) | 241 | 288 | 306 | 336 | 297 | 219 | 238 | 164 | 148 | 277 |
| VOILE ET ETAMINE | 11 | 8 | 10 | 16 | 14 | 11 | 12 | 5 | 11 | 8 |
| GAZE HYDROPHILE ET TISSUS CAMBRIC | 104 | 101 | 93 | 105 | 107 | 91 | 105 | 40 | 121 | 126 |
| MOUCHOIRS | 1 | 1 | 1 | 1 | - | 1 | - | 1 | 2 | 1 |
| ESSUIE-MAINS GAUFRES, ESSUIES DE CUISINE, NAPPES ET SERVIETTES | 108 | 102 | 101 | 109 | 94 | 93 | 95 | 50 | 64 | 111 |
| TISSUS LOURDS INDUSTRIELS ET BACHES | 10 | 15 | 6 | 12 | 5 | 12 | 13 | 7 | 7 | 11 |
| AUTRES TISSUS (EVENTUELLEMENT A BLANCHIR, A TEINDRE OU A IMPRIMER) : | | | | | | | | | | |
| - DE LARGEUR INFERIEURE A 1,60 M | 707 | 629 | 520 | 621 | 683 | 593 | 665 | 269 | 574 | 738 |
| - DE 1,60 M ET PLUS DE LARGEUR | 293 | 266 | 209 | 240 | 273 | 244 | 249 | 152 | 155 | 257 |
| TISSUS EN FILS BLANCHIS OU EN FILS TEINTS | 1060 | 1313 | 1235 | 1322 | 1126 | 1149 | 1152 | 726 | 704 | 708 |
| TISSUS-EPONGES A LA PIECE OU EN CONFEC-TION SIMPLE (Y.C. JACQUARD) | 838 | 817 | 870 | 1050 | 956 | 820 | 884 | 204 | 804 | 1023 |
| AUTRES TISSUS JACQUARD N.D.A. | 30 | 33 | 42 | 50 | 42 | 28 | 36 | 26 | 19 | 29 |
| COUVERTURES, TORCHONS, LAVETTES ET CHA-MOISETTES | 67 | 101 | 92 | 65 | 72 | 43 | 49 | 33 | 63 | 39 |
| VELOURS ET PELUCHES AUTRES QUE POUR L'AMEUBLEMENT ET TISSUS POUR PANTOUFLES | 43 | 25 | 25 | 35 | 24 | 43 | 59 | 17 | 36 | 32 |
| TISSUS DE LIN (A L'EXCLUSION DES TISSUS D'AMEUBLEMENT) | | | | | | | | | | |
| TISSUS PUR LIN : | | | | | | | | | | |
| - TOILE A VOILE | 21 | 11 | 18 | 36 | 9 | 40 | 17 | 4 | 24 | 24 |
| - AUTRES | 84 | 80 | 87 | 86 | 72 | 71 | 77 | 42 | 47 | 85 |
| TISSUS MIXTES : | | | | | | | | | | |
| - AUTRES TISSUS (LIN-COTON) | 70 | 73 | 61 | 71 | 66 | 74 | 71 | 43 | 50 | 73 |
| - LIN-JUTE ET AUTRES | 6 | 3 | 4 | 3 | 5 | 4 | 5 | 1 | 9 | 5 |
| TISSUS DE LAINE (A L'EXCLUSION DES TISSUS D'AMEUBLEMENT) | | | | | | | | | | |
| TISSUS DE LAINE PEIGNEE | 38 | 28 | 31 | 40 | 34 | 36 | 43 | 9 | 36 | 44 |
| TISSUS DE LAINE CARDEE | 7 | 5 | 5 | 5 | 8 | 6 | 7 | 5 | 5 | 5 |
| TOUS AUTRES TISSUS DE LAINE ME-LANGEE AVEC DU COTON, DES EFFI-LOCHES, FIBRES DE RAYONNE, ETC... | 11 | 8 | 8 | 14 | 13 | 13 | 18 | 3 | 19 | 18 |

TISSAGE - PRODUCTION SELON LA NATURE DES TISSUS (T) (SUITE)

| | ANNEE | JAN. | FEV. | MARS | AVRIL | MAI | JUIN | JUIL. | AOUT | SEPT. |
|--|----------|----------|----------|----------|----------|----------|----------|----------|----------|----------|
| | 1992 | 1993 | 1993 | 1993 | 1993 | 1993 | 1993 | 1993 | 1993 | 1993 |
| TISSUS DE RAYONNE (A L'EXCLUSION DES TISSUS D'AMEUBLEMENT) | | | | | | | | | | |
| TISSUS POUR HABILLEMENT | 1 | 2 | 1 | 1 | 1 | 1 | 1 | 1 | 1 | 2 |
| DOUBLURES EN RAYONNE PURE | 256 | 236 | 179 | 233 | 178 | 195 | 198 | 72 | 252 | 318 |
| DOUBLURES EN RAYONNE MELANGEE | 36 | 7 | 5 | 13 | 15 | 7 | 7 | 7 | 7 | 7 |
| AUTRES | 344 | 414 | 381 | 420 | 447 | 329 | 445 | 296 | 288 | 485 |
| TISSUS DE JUTE | 1 | 1 | 1 | 2 | 1 | 1 | 1 | 2 | 1 | 1 |
| TISSUS EN FIBRE DE RAYONNE (FIBRANNE)(A L'EXCLUSION DES TISSUS D'AMEUBLEMENT) | | | | | | | | | | |
| TISSUS POUR ROBES ET BLOUSES | 94 | 67 | 54 | 63 | 51 | 62 | 60 | 37 | 44 | 48 |
| AUTRES TISSUS POUR HABILLEMENT | 6 | 4 | 3 | 3 | 4 | 2 | 3 | 249 | 250 | 252 |
| AUTRES | 781 | 835 | 836 | 1055 | 850 | 704 | 955 | 492 | 503 | 991 |
| TISSUS EN FIBRES SYNTHETIQUES CONTINUES (A L'EXCLUSION DES TISSUS D'AMEUBLEMENT) | | | | | | | | | | |
| TISSUS POUR HABILLEMENT | 900 | 982 | 859 | 960 | 827 | 758 | 756 | 693 | 809 | 1027 |
| DOUBLURES | 422 | 445 | 408 | 494 | 392 | 447 | 430 | 534 | 856 | 894 |
| TISSUS CLAIRS POUR Rideaux | 7 | 6 | 3 | 3 | 2 | 2 | 1 | 1 | 1 | 3 |
| AUTRES | 3276 | 3476 | 3466 | 4056 | 3741 | 3752 | 3986 | 2600 | 2903 | 3723 |
| TISSUS EN FIBRES SYNTHETIQUES DISCONTINUES (A L'EXCLUSION DES TISSUS D'AMEUBLEMENT) | | | | | | | | | | |
| TISSUS POUR VETEMENTS DE DESSUS : | | | | | | | | | | |
| - PURS | 9 | 3 | 6 | 6 | 6 | 7 | 4 | 1 | 5 | 8 |
| - MELANGES : FIBRES SYNTHETIQUES DISCONTINUES/LAINE | 5 | 14 | 19 | 11 | 10 | 8 | 14 | - | 1 | 14 |
| - MELANGES : FIBRES SYNTHETIQUES DISCONTINUES/AUTRES | 123 | 109 | 86 | 103 | 94 | 89 | 44 | 328 | 327 | 376 |
| AUTRES TISSUS POUR HABILLEMENT | 201 | 239 | 250 | 223 | 205 | 206 | 315 | 71 | 237 | 178 |
| AUTRES | 190 | 191 | 204 | 229 | 188 | 189 | 235 | 106 | 165 | 236 |
| TISSUS D'AMEUBLEMENT | | | | | | | | | | |
| COTON : | | | | | | | | | | |
| - VELOURS ET PELUCHES | 39 | 36 | 35 | 43 | 34 | 37 | 41 | 71 | 105 | 75 |
| - TISSUS EPINGLES | 168 | 138 | 154 | 180 | 152 | 171 | 200 | 146 | 258 | 246 |
| - AUTRES | 183 | 182 | 176 | 187 | 158 | 180 | 180 | 117 | 139 | 231 |
| LIN : | | | | | | | | | | |
| - MELANGES | 1 | 1 | 1 | 1 | 1 | - | 1 | - | - | 1 |

TESSAGE - PRODUCTION SELON LA NATURE DES TISSUS (T) (SUITE)

| | ANNEE | JAN. | FEV. | MARS | AVRIL | MAI | JUIN | JUIL. | AOUT | SEPT. |
|--|--------------|--------------|--------------|--------------|--------------|--------------|--------------|--------------|--------------|--------------|
| | 1992 | 1993 | 1993 | 1993 | 1993 | 1993 | 1993 | 1993 | 1993 | 1993 |
| LAINES : | | | | | | | | | | |
| - VELOURS ET PELUCHES | 14 | 19 | 15 | 15 | 16 | 10 | 16 | 7 | 6 | 11 |
| - TISSUS EPINGLES ET AUTRES | 45 | 35 | 48 | 49 | 42 | 32 | 41 | 24 | 17 | 40 |
| RAYONNE : | | | | | | | | | | |
| - TISSUS EPINGLES ET AUTRES | 241 | 233 | 230 | 252 | 230 | 167 | 209 | 146 | 132 | 263 |
| FIBRES DE RAYONNE (FIBRANNE) : | | | | | | | | | | |
| - VELOURS ET PELUCHES | 45 | 51 | 46 | 46 | 43 | 38 | 47 | 36 | 24 | 55 |
| - TISSUS EPINGLES | 468 | 497 | 423 | 531 | 437 | 381 | 504 | 316 | 269 | 536 |
| - AUTRES | 545 | 409 | 453 | 523 | 464 | 349 | 545 | 420 | 256 | 662 |
| FIBRES SYNTHETIQUES DISCONTINUES : | | | | | | | | | | |
| - VELOURS ET PELUCHES | 380 | 328 | 347 | 392 | 386 | 320 | 424 | 258 | 231 | 396 |
| - AUTRES | 280 | 279 | 251 | 284 | 289 | 236 | 315 | 185 | 172 | 330 |
| TOTAL TISSUS EPINGLES (TOUTES FIBRES) | 823 | 799 | 741 | 886 | 744 | 662 | 864 | 568 | 593 | 961 |
| TOTAL VELOURS ET PELUCHES (TOUTES FIBRES) | 477 | 434 | 441 | 496 | 479 | 404 | 529 | 373 | 365 | 537 |
| TOTAL AUTRES (TOUTES FIBRES) | 1106 | 973 | 994 | 1120 | 1028 | 854 | 1131 | 787 | 652 | 1347 |
| TAPIS | | | | | | | | | | |
| - COTON | 426 | 410 | 425 | 555 | 568 | 494 | 604 | 227 | 524 | 690 |
| - LAINE | 2535 | 2633 | 2609 | 2953 | 2358 | 2096 | 2224 | 1303 | 1761 | 2408 |
| - JUTE | 2 | - | - | - | - | - | - | - | - | - |
| - FIBRES ARTIFICIELLES ET SYNTH. | 30746 | 37771 | 39194 | 43296 | 35946 | 28509 | 38878 | 19126 | 27056 | 40249 |
| - FIBRES DURES | 177 | 212 | 191 | 231 | 179 | 139 | 176 | 104 | 170 | 179 |
| TOTAL TAPIS | 33886 | 41025 | 42418 | 47034 | 39050 | 31238 | 41882 | 20760 | 29512 | 43526 |
| DONT: TAPIS TUFTED | 24853 | 32376 | 32264 | 35783 | 28879 | 21840 | 30826 | 13701 | 22142 | 32094 |
| COUVERTURES (TOUTES FIBRES) | 41 | 75 | 65 | 68 | 38 | 35 | 29 | 31 | 35 | 10 |

TISSAGE (SUITE)

| | TISSUS (SUITE) (1) | | | | | | | | | | | |
|-----------|--------------------|---------------------|-----------------------|-------|------------|-----|--------|------------------------------|------|---------------------|-----------------------|-------|
| | LIVRAISONS | | | | STOCKS (2) | | | | | | | |
| | JUTE | FIBRES SYNTHETIQUES | TAPIS DE FIBRES DURES | TOTAL | COTON | LIN | LAINES | RAYONNE ET FIBRES DE RAYONNE | JUTE | FIBRES SYNTHETIQUES | TAPIS DE FIBRES DURES | TOTAL |
| 1987 | 135 | 23567 | 196 | 33907 | 15717 | 946 | 7452 | 4259 | 141 | 38260 | 573 | 67348 |
| 1988 | 26 | 26602 | 170 | 36512 | 15461 | 954 | 7686 | 4265 | 141 | 38399 | 573 | 67478 |
| 1989 | 18 | 30305 | 180 | 41460 | 17372 | 947 | 8621 | 3291 | 41 | 50844 | 820 | 81935 |
| 1990 | 10 | 33133 | 186 | 44621 | 9664 | 847 | 7988 | 4462 | 22 | 58217 | 944 | 82144 |
| 1991 | 3 | 32536 | 193 | 43482 | 11397 | 818 | 7153 | 3135 | 26 | 50630 | 1120 | 74279 |
| 1992 | 1 | 33970 | 177 | 44090 | 8263 | 870 | 6671 | 5489 | 27 | 61480 | 628 | 83428 |
| 1992 | | | | | | | | | | | | |
| JANVIER | 2 | 36186 | 181 | 47249 | - | - | - | - | - | - | - | - |
| FEVRIER | 1 | 36048 | 144 | 46909 | - | - | - | - | - | - | - | - |
| MARS | - | 36522 | 163 | 47696 | - | - | - | - | - | - | - | - |
| AVRIL | - | 33956 | 173 | 44839 | - | - | - | - | - | - | - | - |
| MAI | 1 | 30144 | 149 | 39722 | - | - | - | - | - | - | - | - |
| JUIN | - | 32912 | 159 | 42843 | - | - | - | - | - | - | - | - |
| JUILLET | 1 | 26220 | 172 | 34084 | - | - | - | - | - | - | - | - |
| AOUT | 1 | 29626 | 137 | 35937 | - | - | - | - | - | - | - | - |
| SEPTEMBRE | 2 | 39064 | 211 | 50280 | - | - | - | - | - | - | - | - |
| OCTOBRE | 3 | 39585 | 225 | 50865 | - | - | - | - | - | - | - | - |
| NOVEMBRE | - | 36410 | 202 | 48213 | - | - | - | - | - | - | - | - |
| DECEMBRE | 1 | 30967 | 202 | 40444 | 8263 | 870 | 6671 | 5489 | 27 | 61480 | 628 | 83428 |
| 1993 | | | | | | | | | | | | |
| JANVIER | 1 | 37285 | 222 | 47140 | - | - | - | - | - | - | - | - |
| FEVRIER | - | 38069 | 204 | 47504 | - | - | - | - | - | - | - | - |
| MARS | 1 | 41985 | 236 | 52837 | - | - | - | - | - | - | - | - |
| AVRIL | 1 | 35190 | 212 | 45533 | - | - | - | - | - | - | - | - |
| MAI | - | 33553 | 164 | 42214 | - | - | - | - | - | - | - | - |
| JUIN | 3 | 38854 | 173 | 49067 | - | - | - | - | - | - | - | - |
| JUILLET | 1 | 32043 | 170 | 39703 | - | - | - | - | - | - | - | - |
| AOUT | 3 | 34485 | 169 | 41919 | - | - | - | - | - | - | - | - |
| SEPTEMBRE | 3 | 47760 | 176 | 59208 | - | - | - | - | - | - | - | - |

(1) Y COMPRIS LES TAPIS
(2) FIN DU MOIS OU DE L'ANNEE

INDUSTRIE DE LA BONNETERIE

| | TISSUS A MAILLES (1) | | | | | | | | | | | |
|-----------|----------------------|---------------------|--------|-------|----------------|---------------------|--------|-------|----------------|---------------------|--------|-------|
| | PRODUCTION | | | | LIVRAISONS | | | | STOCKS (1) | | | |
| | SOUS-VETEMENTS | VETEMENTS DE DESSUS | AUTRES | TOTAL | SOUS-VETEMENTS | VETEMENTS DE DESSUS | AUTRES | TOTAL | SOUS-VETEMENTS | VETEMENTS DE DESSUS | AUTRES | TOTAL |
| 1988 | 195 | 338 | 203 | 736 | 7 | 189 | 161 | 356 | 337 | 255 | 154 | 746 |
| 1989 | 193 | 314 | 298 | 805 | 17 | 179 | 233 | 428 | 362 | 242 | 149 | 753 |
| 1990 | 185 | 317 | 293 | 795 | 20 | 168 | 278 | 466 | 379 | 247 | 121 | 748 |
| 1991 | 165 | 362 | 307 | 834 | 27 | 190 | 282 | 499 | 302 | 276 | 189 | 767 |
| 1992 | 158 | 302 | 305 | 765 | 29 | 144 | 292 | 465 | 316 | 235 | 166 | 717 |
| 1992 | | | | | | | | | | | | |
| JANVIER | 201 | 358 | 310 | 869 | 57 | 172 | 298 | 527 | 300 | 266 | 185 | 752 |
| FEVRIER | 194 | 313 | 343 | 849 | 51 | 120 | 317 | 488 | 322 | 275 | 193 | 790 |
| MARS | 183 | 297 | 362 | 842 | 45 | 140 | 319 | 504 | 327 | 269 | 225 | 821 |
| AVRIL | 188 | 338 | 313 | 838 | 50 | 164 | 308 | 522 | 348 | 297 | 219 | 863 |
| MAI | 157 | 288 | 292 | 738 | 44 | 142 | 296 | 482 | 357 | 287 | 199 | 842 |
| JUIN | 165 | 340 | 334 | 839 | 36 | 185 | 319 | 540 | 354 | 275 | 200 | 829 |
| JUILLET | 89 | 159 | 256 | 504 | 27 | 101 | 245 | 373 | 330 | 252 | 200 | 783 |
| AOUT | 144 | 250 | 145 | 539 | 7 | 83 | 130 | 220 | 330 | 261 | 203 | 794 |
| SEPTEMBRE | 169 | 396 | 376 | 941 | 7 | 177 | 366 | 569 | 330 | 274 | 176 | 780 |
| OCTOBRE | 161 | 390 | 308 | 859 | 7 | 207 | 305 | 518 | 335 | 259 | 162 | 757 |
| NOVEMBRE | 155 | 268 | 344 | 766 | 6 | 129 | 342 | 477 | 346 | 248 | 147 | 741 |
| DECEMBRE | 92 | 228 | 273 | 594 | 11 | 111 | 241 | 363 | 316 | 235 | 166 | 717 |
| 1993 | | | | | | | | | | | | |
| JANVIER | 139 | 251 | 332 | 722 | 7 | 87 | 308 | 401 | 317 | 250 | 176 | 744 |
| FEVRIER | 155 | 227 | 330 | 712 | 7 | 107 | 294 | 408 | 312 | 228 | 192 | 731 |
| MARS | 158 | 187 | 352 | 697 | 11 | 37 | 297 | 345 | 307 | 132 | 230 | 669 |
| AVRIL | 164 | 177 | 289 | 631 | 13 | 46 | 283 | 342 | 282 | 123 | 225 | 631 |
| MAI | 131 | 182 | 285 | 598 | 6 | 50 | 222 | 278 | 273 | 124 | 273 | 670 |
| JUIN | 150 | 243 | 351 | 744 | 14 | 83 | 280 | 377 | 267 | 124 | 332 | 723 |
| JUILLET | 54 | 68 | 180 | 302 | 16 | 27 | 192 | 235 | 258 | 115 | 314 | 687 |
| AOUT | 129 | 245 | 129 | 503 | 7 | 91 | 111 | 209 | 259 | 123 | 319 | 701 |
| SEPTEMBRE | 148 | 305 | 254 | 707 | 13 | 134 | 281 | 428 | 236 | 123 | 276 | 635 |

(1) FIN DU MOIS OU DE L'ANNEE

INDUSTRIE DE LA BONNETERIE (SUITE)

| | ARTICLES FINIS : PRODUCTION | | | | | | |
|-------------|--|---|---|--|--------|---|---|
| | SOUS-VETEMENTS (1.000 DOUZ. DE PIECES) | BAS POUR DAMES EN FILS SYNTHETIQUES (1.000 DOUZ. DE PAIRES) | BAS-CULOTTES (PANTIES) (1.000 DOUZ. DE PIECES) | CHAUSSETTES BAS 3/4, SOC- QUETTES (1000 DZ.DE PAIRES) | | VETEMENTS DE DESSUS (1.000 PIECES) | T-SHIRTS ET CHEMISES POLO (1.000 PIECES) |
| | | | | FILS SYNTHETIQUES | AUTRES | | |
| 1988 | 102.4 | 18.0 | 89.5 | 37.9 | 55.5 | 766 | 164.2 |
| 1989 | 88.7 | 20.1 | 84.2 | 35.8 | 47.0 | 728 | 168.3 |
| 1990 | 90.1 | 20.3 | 71.5 | 26.7 | 46.6 | 736 | 190.6 |
| 1991 | 81.0 | 18.0 | 65.2 | 21.8 | 46.0 | 726 | 168.5 |
| 1992 | 68.6 | 17.2 | 52.2 | 19.7 | 47.9 | 683 | 159.6 |
| 1992 | | | | | | | |
| JANVIER | 69.9 | 23.4 | 69.5 | 22.7 | 45.8 | 707 | 161.8 |
| FEVRIER | 75.4 | 20.8 | 66.5 | 20.9 | 52.6 | 807 | 197.0 |
| MARS | 78.4 | 24.0 | 66.0 | 21.9 | 47.6 | 727 | 212.0 |
| AVRIL | 81.3 | 24.8 | 73.4 | 20.0 | 50.8 | 568 | 151.8 |
| MAI | 69.2 | 12.7 | 44.8 | 20.3 | 37.2 | 541 | 191.0 |
| JUIN | 83.8 | 15.1 | 55.0 | 22.4 | 49.5 | 751 | 189.6 |
| JUILLET | 49.1 | 4.4 | 8.6 | 14.8 | 22.3 | 375 | 95.1 |
| AOUT | 60.5 | 9.8 | 41.4 | 21.4 | 48.3 | 788 | 130.1 |
| SEPTEMBRE | 64.4 | 7.1 | 37.0 | 22.2 | 52.5 | 900 | 148.3 |
| OCTOBRE | 69.3 | 25.5 | 67.2 | 18.4 | 62.6 | 828 | 174.3 |
| NOVEMBRE | 65.1 | 20.5 | 67.8 | 19.3 | 56.8 | 676 | 147.6 |
| DECEMBRE | 56.5 | 18.8 | 29.7 | 11.6 | 49.1 | 532 | 116.4 |
| 1993 | | | | | | | |
| JANVIER | 57.8 | 25.3 | 49.8 | 16.2 | 49.1 | 642 | 199.4 |
| FEVRIER | 63.7 | 17.6 | 40.0 | 16.6 | 45.7 | 698 | 179.1 |
| MARS | 69.9 | 22.0 | 39.7 | 16.9 | 55.6 | 642 | 236.5 |
| AVRIL | 68.1 | 23.1 | 48.7 | 14.5 | 47.5 | 511 | 223.5 |
| MAI | 63.1 | 22.5 | 47.4 | 17.3 | 40.4 | 483 | 146.6 |
| JUIN | 69.5 | 18.2 | 43.4 | 22.8 | 52.0 | 717 | 159.4 |
| JUILLET | 44.4 | 4.4 | 2.8 | 14.0 | 21.7 | 272 | 79.0 |
| AOUT | 74.9 | 15.0 | 52.6 | 19.5 | 39.7 | 715 | 113.4 |
| SEPTEMBRE | 87.9 | 19.9 | 71.1 | 18.7 | 45.4 | 728 | 155.4 |

| | ARTICLES FINIS : LIVRAISONS | | | | | | |
|-------------|--|---|---|---|--------|---|---|
| | SOUS-VETEMENTS (1.000 DOUZ. DE PIECES) | BAS POUR DAMES EN FILS SYNTHETIQUES (1.000 DOUZ. DE PAIRES) | BAS-CULOTTES (PANTIES) (1.000 DOUZ. DE PIECES) | CHAUSSETTES, BAS 3/4, SOC- QUETTES (1000 DZ.DE PAIRES) | | VETEMENTS DE DESSUS (1.000 PIECES) | T-SHIRTS ET CHEMISES POLO (1.000 PIECES) |
| | | | | FILS SYNTHETIQUES | AUTRES | | |
| 1988 | 100.6 | 19.6 | 89.9 | 36.7 | 57.6 | 761.7 | 163 |
| 1989 | 92.8 | 20.7 | 83.0 | 34.4 | 47.7 | 716.4 | 166 |
| 1990 | 91.6 | 18.7 | 72.5 | 28.1 | 45.6 | 729.6 | 187 |
| 1991 | 83.9 | 20.3 | 71.6 | 23.3 | 49.0 | 709.9 | 168 |
| 1992 | 69.9 | 17.3 | 55.5 | 19.6 | 46.0 | 671.5 | 158 |
| 1992 | | | | | | | |
| JANVIER | 69.3 | 16.2 | 54.4 | 26.3 | 56.1 | 691.6 | 155 |
| FEVRIER | 83.3 | 19.6 | 65.9 | 24.4 | 58.6 | 852.2 | 207 |
| MARS | 82.6 | 20.0 | 68.7 | 23.1 | 39.8 | 724.9 | 204 |
| AVRIL | 77.5 | 21.8 | 46.9 | 18.5 | 44.0 | 445.0 | 176 |
| MAI | 69.3 | 12.0 | 43.4 | 14.5 | 30.2 | 422.0 | 194 |
| JUIN | 87.2 | 15.2 | 34.4 | 16.3 | 34.5 | 635.6 | 186 |
| JUILLET | 65.1 | 5.3 | 18.2 | 20.3 | 34.8 | 520.7 | 102 |
| AOUT | 52.1 | 14.6 | 37.8 | 24.3 | 55.5 | 878.9 | 125 |
| SEPTEMBRE | 63.1 | 14.6 | 64.3 | 26.9 | 54.6 | 896.3 | 152 |
| OCTOBRE | 65.7 | 25.5 | 94.8 | 18.5 | 61.1 | 806.9 | 166 |
| NOVEMBRE | 71.7 | 24.4 | 64.4 | 13.6 | 46.1 | 655.0 | 129 |
| DECEMBRE | 51.3 | 17.9 | 72.4 | 8.0 | 36.5 | 528.9 | 105 |
| 1993 | | | | | | | |
| JANVIER | 50.3 | 17.0 | 38.9 | 24.5 | 60.2 | 628.9 | 190 |
| FEVRIER | 61.3 | 19.0 | 42.6 | 18.4 | 52.0 | 728.2 | 174 |
| MARS | 62.9 | 30.2 | 71.7 | 18.5 | 51.3 | 634.0 | 253 |
| AVRIL | 68.8 | 28.9 | 45.8 | 14.8 | 33.8 | 439.3 | 209 |
| MAI | 58.8 | 8.9 | 23.9 | 16.0 | 28.3 | 392.8 | 140 |
| JUIN | 66.8 | 6.9 | 25.8 | 22.5 | 35.2 | 611.4 | 169 |
| JUILLET | 55.3 | 8.4 | 15.8 | 13.0 | 38.4 | 361.3 | 83 |
| AOUT | 67.3 | 15.2 | 36.1 | 22.7 | 53.2 | 763.0 | 118 |
| SEPTEMBRE | 87.5 | 17.2 | 65.5 | 20.1 | 34.7 | 762.7 | 156 |

INDUSTRIE DE LA BONNETERIE (SUITE)

| | ARTICLES FINIS : STOCKS (1) | | | | | | |
|-------------|--|---|---|--|--------|---|---|
| | SOUS-VETEMENTS (1.000 DOUZ. DE PIECES) | BAS POUR DAMES EN FILS SYNTHETIQUES (1.000 DOUZ. DE PAIRES) | BAS-CULOTTES (PANTIES) (1.000 DOUZ. DE PIECES) | CHAUSSETTES, BAS 3/4, SOC- QUETTES (1000 DZ. DE PAIRES) | | VETEMENTS DE DESSUS (1.000 PIECES) | T-SHIRTS ET CHEMISES POLO (1.000 PIECES) |
| | | | | FILS SYNTHETIQUES | AUTRES | | |
| 1988 | 183.0 | 108.5 | 354.0 | 96 | 204.9 | 583 | 72 |
| 1989 | 89.9 | 100.8 | 368.1 | 105 | 204.0 | 548 | 65 |
| 1990 | 127.1 | 129.6 | 356.3 | 73 | 203.4 | 517 | 47 |
| 1991 | 77.9 | 101.9 | 229.9 | 55 | 165.8 | 523 | 37 |
| 1992 | 52.8 | 92.4 | 192.4 | 54 | 204.2 | 540 | 54 |
| 1992 | | | | | | | |
| DECEMBRE | 52.8 | 92.4 | 192.4 | 54 | 204.2 | 540 | 54 |

(1) FIN DU MOIS OU DE L'ANNEE

INDUSTRIE DU VETEMENT ET DE LA CONFECTION (1) : VENTES ET TRAVAIL A FACON

| | TOTAL DES VENTES | | MONTANT FACTURE POUR LE TRAVAIL A FACON EXECUTE POUR LE COMPTE DE : | | MONTANT PAYE POUR LE TRAVAIL A FACON POUR LE COMPTE DES ETABLISSEMENTS PAR DES : | |
|-------------|-----------------------------------|--|---|---------------------------------|--|---------------------------------|
| | PRODUCTION PROPRE (1.000 F) | COMMERCE PAR PRODUCTEURS (1.000 F) | TIERS BELGES (1.000 F) | TIERS ETRANGERS (1.000 F) | TIERS BELGES (1.000 F) | TIERS ETRANGERS (1.000 F) |
| 1988 | 3368090 | - | 500391 | 234476 | 180687 | 173019 |
| 1989 | 3782928 | 589375 | 497972 | 258218 | 194480 | 197341 |
| 1990 | 4938805 | 831145 | 516113 | 246179 | 239269 | 401897 |
| 1991 | 5143602 | 661693 | 472455 | 262358 | 196968 | 581441 |
| 1992 | 5730429 | 772531 | 432275 | 250982 | 175834 | 767695 |
| 1992 | | | | | | |
| JANVIER | 5711016 | 904922 | 521456 | 247389 | 186370 | 515630 |
| FEVRIER | 6564912 | 1049964 | 531835 | 269599 | 228541 | 648036 |
| MARS | 7057758 | 1147794 | 561959 | 288606 | 202168 | 776790 |
| AVRIL | 5398732 | 642692 | 421017 | 244509 | 151820 | 572135 |
| MAI | 4878018 | 626589 | 370602 | 202710 | 134384 | 574968 |
| JUIN | 5964612 | 531714 | 467895 | 275660 | 182461 | 922745 |
| JUILLET | 5004964 | 549428 | 292263 | 229408 | 114262 | 672729 |
| AOUT | 5259902 | 496693 | 425036 | 202086 | 193557 | 707093 |
| SEPTEMBRE | 6772377 | 1046650 | 506071 | 311903 | 223242 | 704540 |
| OCTOBRE | 5786384 | 750189 | 417044 | 285834 | 197535 | 977495 |
| NOVEMBRE | 5552656 | 809608 | 312339 | 240356 | 143247 | 1168205 |
| DECEMBRE | 4813813 | 714126 | 359778 | 213722 | 152421 | 971977 |
| 1993 | | | | | | |
| JANVIER | 5561361 | 848026 | 413562 | 254953 | 147318 | 855860 |
| FEVRIER | 6312479 | 657239 | 455688 | 195880 | 178412 | 945631 |
| MARS | 6828430 | 802636 | 436558 | 235305 | 174500 | 1087341 |
| AVRIL | 5098178 | 610887 | 351336 | 181023 | 131523 | 885010 |
| MAI | 5255291 | 158895 | 268646 | 183700 | 173521 | 1008511 |
| JUIN | 6931880 | 147592 | 404077 | 221625 | 135785 | 1431519 |
| JUILLET | 5223065 | 95141 | 227475 | 190574 | 123176 | 999597 |
| AOUT | 5622622 | 231975 | 340626 | 187520 | 117004 | 906589 |
| SEPTEMBRE | 7561253 | 295023 | 423522 | 234947 | 188991 | 1298308 |

(1) ETABLISSEMENTS AYANT OCCUPE EN ATELIER OU A DOMICILE RESPECTIVEMENT 5 OUVRIERS OU PLUS EN CE QUI CONCERNE LE GROUPE DE PRODUITS "ACCESSOIRES DU VETEMENT" ET 10 OUVRIERS OU PLUS POUR LES AUTRES GROUPES DE PRODUITS

**INDUSTRIE DU VETEMENT ET DE LA CONFECTION (1) : PRODUCTION (EN
1000 PIECES)**

| | ANNEE | JAN. | FEV. | MARS | AVRIL | MAI | JUIN | JUIL. | AOUT | SEPT. |
|--|-------|------|------|------|-------|------|------|-------|------|-------|
| | 1992 | 1993 | 1993 | 1993 | 1993 | 1993 | 1993 | 1993 | 1993 | 1993 |
| I. VETEMENTS | | | | | | | | | | |
| VETEMENTS DE PLUIE | 65 | 57 | 67 | 54 | 38 | 42 | 45 | 39 | 80 | 69 |
| VETEMENTS EN DAIM, EN CUIR OU EN MATIERES SIMILAIRES | 3 | 2 | 2 | 2 | 2 | 2 | 8 | 1 | 4 | 4 |
| PEIGNOIRS DE BAIN ET ROBES DE CHAMBRE | 66 | 39 | 33 | 36 | 29 | 28 | 31 | 43 | 27 | 67 |
| VETEMENTS POUR LA PRATIQUE DES SPORTS : | | | | | | | | | | |
| - A) MAILLOTS DE BAIN ET ARTICLES SIMILAIRES | 9 | 5 | 12 | 18 | 13 | 6 | 2 | - | 1 | - |
| - B) AUTRES | 85 | 45 | 52 | 82 | 80 | 78 | 89 | 67 | 67 | 66 |
| SOUTIENS-GORGE ET ARTICLES SIMILAIRES | 120 | 89 | 110 | 111 | 119 | 107 | 137 | 55 | 104 | 128 |
| CORSETS, GAINES ET ARTICLES SIMILAIRES | 85 | 58 | 67 | 84 | 79 | 59 | 81 | 31 | 76 | 83 |
| VETEMENTS DE TRAVAIL (2) : | | | | | | | | | | |
| - A) COMBINAISONS DE TRAVAIL, SALOPETTES, COTTES A BRETelles ET COSTUME 2 PIECES | 107 | 88 | 97 | 90 | 101 | 89 | 87 | 58 | 55 | 99 |
| - B) AUTRES VETEMENTS DE TRAVAIL (3) | | | | | | | | | | |
| - POUR HOMMES | 41 | 35 | 31 | 37 | 31 | 23 | 43 | 18 | 23 | 30 |
| - POUR FEMMES | 217 | 253 | 227 | 272 | 268 | 202 | 228 | 167 | 134 | 183 |
| PANTALONS POUR HOMMES ET GARCONNETS : | | | | | | | | | | |
| - A) PANTALONS DE TRAVAIL | 61 | 42 | 42 | 50 | 51 | 46 | 56 | 31 | 36 | 42 |
| - B) AUTRES (Y.C. JEANS ET SIMIL.) | 1030 | 1085 | 1130 | 1310 | 921 | 988 | 1181 | 616 | 816 | 1279 |
| - DONT JEANS | 822 | 893 | 919 | 1094 | 774 | 878 | 1035 | 538 | 649 | 1068 |
| PARDESSUS ET MANTEAUX POUR HOMMES ET GARCONNETS | 9 | 4 | 4 | 5 | 4 | 4 | 7 | 3 | 3 | 6 |
| COSTUMES POUR HOMMES ET GARCONNETS | 41 | 26 | 32 | 37 | 35 | 36 | 25 | 7 | 27 | 31 |
| VESTONS POUR HOMMES ET GARCONNETS (4) | 50 | 42 | 66 | 57 | 24 | 24 | 33 | 23 | 59 | 77 |
| AUTRES VETEMENTS DE DESSUS POUR HOMMES ET GARCONNETS | 12 | 21 | 25 | 23 | 33 | 39 | 35 | 43 | 13 | 13 |
| LAYETTES ET ARTICLES POUR ENFANTS DE MOINS DE 3 ANS | 34 | 29 | 47 | 26 | 26 | 21 | 19 | 24 | 28 | 40 |
| CHANDAILS, PULLOVERS, SLIPOVERS, TWINSETS ET ARTICLES SIMILAIRES | 56 | 32 | 79 | 62 | 81 | 29 | 41 | 32 | 71 | 108 |
| MANTEAUX ET VESTES POUR FEMMES ET FILLETES | 161 | 109 | 149 | 172 | 103 | 81 | 125 | 99 | 172 | 166 |
| COSTUMES, TAILLEURS ET ENSEMBLES POUR FEMMES ET FILLETES | 32 | 42 | 31 | 50 | 28 | 21 | 21 | 20 | 21 | 31 |
| ROBES | 345 | 311 | 397 | 508 | 377 | 280 | 391 | 273 | 330 | 265 |
| JUPES | 511 | 530 | 549 | 530 | 459 | 332 | 422 | 310 | 483 | 522 |
| BLOUSES ET CHEMISIERS | 624 | 604 | 514 | 667 | 565 | 541 | 490 | 342 | 580 | 595 |
| PANTALONS POUR FEMMES ET FILLETES | 215 | 182 | 156 | 188 | 142 | 111 | 117 | 135 | 193 | 224 |
| AUTRES VETEMENTS DE DESSUS POUR FEMMES ET FILLETES | 145 | 175 | 152 | 177 | 184 | 170 | 158 | 149 | 157 | 178 |

(1) ETABLISSEMENTS AYANT OCCUPE EN ATELIER OU A DOMICILE RESPECTIVEMENT 5 OUVRIERS OU PLUS EN CE QUI CONCERNE LE GROUPE DES "ACCESSOIRES DU VETEMENT" ET 10 OUVRIERS OU PLUS POUR LES AUTRES GROUPE DE PRODUITS.

(2) A L'EXCLUSION DES PANTALONS ET CHEMISES DE TRAVAIL

(3) P. EX. CACHE-POUSSIERE ET TABLIERS

(4) Y COMPRIS LES BLAZERS

INDUSTRIE DU VETEMENT ET DE LA CONFECTION (SUITE) (1) : PRODUCTION (EN 1.000 PIECES)

| | ANNEE | JAN. | FEV. | MARS | AVRIL | MAI | JUIN | JUIL. | AOUT | SEPT. |
|---|-------|------|------|------|-------|------|------|-------|------|-------|
| | 1992 | 1993 | 1993 | 1993 | 1993 | 1993 | 1993 | 1993 | 1993 | 1993 |
| T-SHIRTS ET CHEMISES POLO | 83 | 34 | 91 | 118 | 118 | 134 | 114 | 76 | 65 | 89 |
| AUTRES CHEMISES POUR HOMMES HOMMES ET GARÇONNETS | 189 | 183 | 200 | 226 | 203 | 203 | 176 | 121 | 135 | 183 |
| VETEMENTS DE DESSOUS POUR HOMMES ET GARÇONNETS (Y.C. LES PYJAMAS) | 8 | 2 | 3 | 3 | 3 | 2 | 5 | 4 | 4 | 2 |
| PYJAMAS ET CHEMISES DE NUIT POUR FEMMES ET FILLETES | 228 | 194 | 176 | 256 | 143 | 146 | 226 | 162 | 145 | 277 |
| COMBINAISONS ET JUPONS | 22 | 27 | 28 | 19 | 22 | 26 | 42 | 15 | 19 | 17 |
| AUTRES VETEMENTS DE DESSOUS POUR FEMMES ET FILLETES | 34 | 23 | 28 | 41 | 24 | 19 | 36 | 24 | 49 | 43 |
| II. ACCESSOIRES DU VETEMENT | | | | | | | | | | |
| GANTS (EN PAIRES) | 1 | 1 | - | - | - | - | 1 | - | 3 | 1 |
| CRAVATES ET ARTICLES SIMILAIRES | 124 | 92 | 83 | 95 | 61 | 68 | 82 | 23 | 56 | 60 |
| PARAPLUIES ET OMBRELLES | 13 | 11 | 14 | 11 | 18 | 11 | 11 | 11 | 12 | 14 |
| III. CHAPELLERIE | | | | | | | | | | |
| CASQUETTES ET KEPIS | 24 | 24 | 7 | 34 | 29 | 6 | 19 | 2 | 71 | 24 |
| AUTRES COIFFURES | 81 | 141 | 77 | 76 | 94 | 68 | 100 | 61 | 70 | 93 |
| IV. BRODERIES MECANIQUES (EN 1.000.000 F) | | | | | | | | | | |
| BRODERIES MECANIQUES (1.000.000 F) | 8 | 5 | 5 | 5 | 4 | 4 | 6 | 3 | 3 | 5 |
| V. ARTICLES DE CONFECTION AUTRES QU'A USAGE VESTIMENTAIRE | | | | | | | | | | |
| LINGE DE LIT, DE TABLE, DE TOILETTE, D'OFFICE ET DE CUISINE (EN 1.000.000 F) | 101 | 54 | 76 | 88 | 115 | 70 | 85 | 64 | 60 | 91 |
| COUVRE-LITS ET EDREDONS | 53 | 55 | 34 | 43 | 33 | 38 | 55 | 24 | 52 | 56 |
| SACS DE COUCHAGE | 4 | - | 8 | 5 | 3 | 4 | - | 1 | 1 | - |
| BACHES ET TENTES (EN 1000 M2) | 40 | 39 | 41 | 52 | 55 | 56 | 59 | 46 | 17 | 32 |
| STORES, RIDEAUX ET TENTURES(EN 1000 M2) | 480 | 412 | 468 | 546 | 528 | 534 | 572 | 377 | 486 | 562 |
| MATELAS (2) | 19 | 17 | 28 | 25 | 24 | 20 | 23 | 13 | 17 | 16 |
| PARASOLS DE JARDIN | 32 | 22 | 86 | 95 | 85 | 58 | 34 | 15 | 3 | 5 |
| POUPEES HABILLEES ET JOUETS BOURRES EN MATIERES TEXTILES | 44 | 26 | 47 | 34 | 24 | 24 | 39 | 10 | 31 | 50 |
| TISSUS MATELASSES (EN M2) | 94 | 56 | 53 | 64 | 73 | 95 | 111 | 34 | 57 | 78 |
| AUTRES ARTICLES CONFECTIONNES (EN 1000F) | 301 | 269 | 329 | 362 | 305 | 300 | 248 | 189 | 315 | 521 |
| DRAPEAUX | 47 | 35 | 37 | 62 | 67 | 60 | 63 | 56 | 59 | 60 |

(1) ETABLISSEMENTS AYANT OCCUPE EN ATELIER OU A DOMICILE RESPECTIVEMENT 5 OUVRIERS OU PLUS EN CE QUI CONCERNE LE GROUPE DES "ACCESSOIRES DU VETEMENT" ET 10 OUVRIERS OU PLUS POUR LES AUTRES GROUPES DE PRODUITS.
(2) ATTENTION : CONCERNE UNIQUEMENT LES MATELAS PRODUITS PAR LES FIRMES DU SECTEUR "VETEMENT ET CONFECTION".

INDUSTRIE DE LA CHAUSSURE ET DE LA PANTOUFLE (1)

| | PRODUCTION DE CHAUSSURES (1.000 PAIRES) | | | | | | |
|-------------|---|------------|----------------------|---------------------|----------------------|------------------|---------------------------------|
| | POUR HOMMES | POUR DAMES | POUR GARCONS (28-39) | POUR FILLES (28-39) | POUR ENFANTS (22-27) | POUR BEBES (-22) | BRODEQUINS ET BOTTES DE TRAVAIL |
| 1987 | 48.3 | 64.1 | 11.2 | 14.0 | 11.5 | - | 12.5 |
| 1988 | 51.9 | 54.4 | 11.6 | 14.8 | 11.6 | - | 11.1 |
| 1989 | 54.3 | 48.8 | 11.2 | 13.4 | 10.0 | - | 11.7 |
| 1990 | 43.9 | 46.0 | 10.7 | 10.3 | 12.0 | - | 10.4 |
| 1991 | 32.4 | 41.2 | 10.8 | 11.2 | 9.8 | - | 9.6 |
| 1992 | 34.4 | 46.4 | 9.5 | 10.1 | 10.1 | - | 7.0 |
| 1992 | | | | | | | |
| JUILLET | 22.0 | 30.7 | 5.6 | 1.6 | 3.0 | - | 3.3 |
| AOUT | 49.5 | 53.4 | 14.3 | 7.7 | 10.1 | - | 5.2 |
| SEPTEMBRE | 44.6 | 60.9 | 11.8 | 6.3 | 8.0 | - | 7.6 |
| OCTOBRE | 38.8 | 35.2 | 7.8 | 2.8 | 8.5 | - | 8.2 |
| NOVEMBRE | 31.7 | 36.8 | 9.8 | 3.4 | 9.9 | - | 7.9 |
| DECEMBRE | 25.7 | 46.3 | 7.6 | 6.4 | 9.6 | - | 6.0 |
| 1993 | | | | | | | |
| JANVIER | 37.9 | 51.2 | 10.1 | 5.9 | 10.8 | - | 1.9 |
| FEVRIER | 28.2 | 47.6 | 9.6 | 14.4 | 12.1 | - | 5.5 |
| MARS | 30.3 | 45.5 | 3.4 | 2.8 | 6.5 | - | 3.7 |
| AVRIL | 22.3 | 18.9 | 16.7 | 5.9 | 15.7 | - | 1.7 |
| MAI | 14.5 | 22.5 | 12.7 | 6.3 | 4.8 | - | 5.6 |
| JUIN | 37.2 | 48.3 | 10.9 | 10.8 | 11.1 | - | 6.0 |
| JUILLET | 16.9 | 21.4 | 5.6 | 8.1 | 4.8 | - | 1.3 |
| AOUT | 20.8 | 45.2 | 23.9 | 9.8 | 11.9 | - | 1.4 |

(1) NON COMPRIS LES CHAUSSURES ET PANTOUFLES FABRIQUEES PAR LES USINES RELEVANT DE L'INDUSTRIE DU CAOUCHEUC

INDUSTRIE DE LA CHAUSSURE ET DE LA PANTOUFLE (SUITE)

| | PRODUCTION DE CHAUSSURES (1.000 PAIRES) (SUITE) | | PRODUCTION DE PANTOUFLES (1 000 PAIRES) | | | |
|-------------|---|-------|---|---------------------|----------------------|-------|
| | AUTRES CHAUSSURES | TOTAL | EN CUIR | EN POILS DE CHAMEAU | EN D'AUTRES MATIERES | TOTAL |
| 1987 | 18.6 | 180.2 | 6.0 | 38.0 | 137.8 | 181.7 |
| 1988 | 19.6 | 175.1 | 4.7 | 31.3 | 115.3 | 151.3 |
| 1989 | 22.7 | 172.1 | 5.1 | 23.3 | 117.0 | 145.4 |
| 1990 | 22.3 | 155.5 | 4.9 | 26.8 | 109.6 | 141.4 |
| 1991 | 20.4 | 135.4 | 3.7 | 20.6 | 128.1 | 154.0 |
| 1992 | 18.2 | 135.6 | 4.0 | 12.9 | 113.4 | 130.3 |
| 1992 | | | | | | |
| JUILLET | 7.5 | 73.6 | 1.8 | 6.4 | 63.4 | 71.6 |
| AOUT | 16.5 | 156.5 | 4.5 | 8.4 | 106.3 | 119.2 |
| SEPTEMBRE | 14.9 | 154.2 | 4.8 | 25.7 | 151.7 | 182.1 |
| OCTOBRE | 16.6 | 117.9 | 6.0 | 16.9 | 148.9 | 171.8 |
| NOVEMBRE | 15.0 | 114.4 | 4.2 | 16.1 | 177.8 | 198.0 |
| DECEMBRE | 12.6 | 114.1 | 4.6 | - | 84.1 | 88.7 |
| 1993 | | | | | | |
| JANVIER | 20.3 | 138.1 | 29.3 | 0.4 | 29.9 | 59.6 |
| FEVRIER | 13.0 | 130.3 | 15.8 | 0.5 | 46.7 | 63.0 |
| MARS | 20.5 | 112.7 | 17.8 | 0.2 | 52.6 | 70.5 |
| AVRIL | 15.7 | 97.0 | 3.1 | 0.1 | 35.3 | 38.4 |
| MAI | 13.9 | 80.4 | 3.8 | 0.1 | 41.5 | 45.4 |
| JUIN | 16.0 | 140.3 | 5.0 | 0.3 | 84.3 | 89.7 |
| JUILLET | 5.4 | 63.5 | 2.2 | - | 52.1 | 54.3 |
| AOUT | 14.6 | 127.6 | 4.4 | - | 84.6 | 89.0 |

INDUSTRIE DU BOIS ET DES PRODUITS CONNEXES (1)

| | VALEUR DES VENTES FACTUREES (1.000.000 F) | | | | | | | | | | | TOTAL |
|-------------|---|--------|-----------------|------------------------|---|----------------|---|------------------------------|---|---------------------------------|---------------|---------|
| | MEU- BLES | SIEGES | MENUI- SERIE | BOIS- SELLE- RIE | CADRES MOULU- RES, RABO- TERIES | BROS- SERIE | CAIS- SERIE ET TON- NELLE- RIE | CON- TRE- PLA- QUES | PAN- NEAUX- BLOCS ET PAN NEAUX LAMEL- LES | PAN- NEAUX COM- PRIMES | AUTRES (2) | |
| 1987 | 2777.8 | 1057.8 | 977.5 | 171.7 | 193.4 | 62.8 | 266.8 | 117.3 | 53.4 | 1407.6 | 17.8 | 7103.8 |
| 1988 | 3316.0 | 1207.2 | 1142.4 | 161.5 | 188.6 | 70.6 | 407.5 | 140.5 | 65.2 | 1538.9 | 17.8 | 8257.6 |
| 1989 | 3535.0 | 1208.4 | 1230.5 | 123.2 | 201.2 | 75.0 | 421.4 | 143.4 | 77.2 | 1586.3 | 23.3 | 8624.7 |
| 1990 | 3696.9 | 1357.9 | 1274.8 | 150.3 | 222.0 | 78.2 | 464.3 | 152.6 | 76.5 | 1618.8 | 30.6 | 9221.2 |
| 1991 | 3937.0 | 1443.7 | 1318.0 | 160.1 | 216.1 | 88.5 | 483.0 | 171.1 | 66.4 | 1685.4 | 42.5 | 9611.7 |
| 1992 | 3921.1 | 1418.6 | 1369.0 | 154.5 | 208.2 | 93.0 | 506.5 | 170.6 | 56.3 | 1650.5 | 39.4 | 9587.7 |
| 1992 | | | | | | | | | | | | |
| JANVIER | 3763.2 | 1523.5 | 1172.9 | 147.6 | 216.3 | 94.9 | 458.5 | 182.0 | 59.3 | 1936.3 | 46.5 | 9600.9 |
| FEVRIER | 4062.7 | 1537.1 | 1241.4 | 153.8 | 235.7 | 103.9 | 450.3 | 188.5 | 67.4 | 1824.7 | 46.4 | 9911.9 |
| MARS | 4540.8 | 1748.5 | 1950.5 | 189.8 | 235.2 | 100.8 | 515.3 | 210.5 | 72.8 | 1959.6 | 54.7 | 11578.5 |
| AVRIL | 4182.4 | 1475.5 | 1477.4 | 165.0 | 221.2 | 96.6 | 534.6 | 196.9 | 59.1 | 1902.2 | 39.7 | 10356.0 |
| MAI | 3703.3 | 1265.6 | 1357.2 | 156.4 | 184.6 | 80.9 | 522.2 | 174.6 | 56.4 | 1524.7 | 37.2 | 9063.0 |
| JUIN | 4385.5 | 1519.6 | 1690.5 | 164.7 | 212.3 | 101.9 | 623.1 | 202.3 | 64.4 | 1730.4 | 38.3 | 10733.1 |
| JUILLET | 2531.5 | 847.7 | 952.5 | 102.8 | 119.2 | 75.9 | 532.9 | 120.6 | 32.2 | 1185.9 | 20.8 | 6522.0 |
| AOUT | 3246.1 | 875.3 | 1140.7 | 140.2 | 164.9 | 95.8 | 468.4 | 132.1 | 51.8 | 1316.3 | 37.0 | 7668.7 |
| SEPTEMBRE | 4468.7 | 1660.1 | 1491.8 | 168.0 | 238.9 | 108.3 | 594.1 | 179.4 | 67.8 | 1789.1 | 48.2 | 10814.5 |
| OCTOBRE | 4351.1 | 1632.8 | 1406.0 | 169.9 | 243.8 | 99.1 | 528.2 | 174.3 | 52.7 | 1783.9 | 45.9 | 10488.5 |
| NOVEMBRE | 4021.9 | 1458.0 | 1243.2 | 151.3 | 211.3 | 85.8 | 419.5 | 150.1 | 41.0 | 1605.2 | 31.4 | 9418.6 |
| DECEMBRE | 3795.6 | 1479.8 | 1303.5 | 145.0 | 215.2 | 72.4 | 431.3 | 136.1 | 50.1 | 1247.1 | 26.2 | 8902.3 |
| 1993 | | | | | | | | | | | | |
| JANVIER | 3221.1 | 1288.1 | 1047.3 | 115.1 | 173.2 | 89.2 | 313.6 | 153.7 | 40.5 | 1630.1 | 31.7 | 8103.5 |
| FEVRIER | 3740.2 | 1452.9 | 1221.3 | 151.6 | 213.1 | 103.1 | 366.8 | 170.8 | 47.0 | 1648.4 | 31.7 | 9147.0 |
| MARS | 4420.8 | 1686.3 | 1471.8 | 193.9 | 252.3 | 122.8 | 438.3 | 195.7 | 57.2 | 1831.6 | 36.3 | 10707.1 |
| AVRIL | 3902.5 | 1434.8 | 1461.3 | 174.4 | 195.6 | 111.0 | 444.3 | 172.5 | 46.8 | 1588.4 | 30.5 | 9562.2 |
| MAI | 3297.1 | 1266.9 | 1358.8 | 150.8 | 182.7 | 90.1 | 420.2 | 161.8 | 44.0 | 1389.1 | 33.1 | 8374.7 |
| JUIN | 4246.1 | 1444.5 | 1673.7 | 154.4 | 235.2 | 114.3 | 512.9 | 186.4 | 59.1 | 1807.5 | 46.4 | 10480.5 |
| JUILLET | 2251.4 | 823.5 | 861.1 | 102.1 | 99.5 | 81.5 | 538.5 | 84.7 | 27.3 | 1249.1 | 19.1 | 6138.0 |
| AOUT | 3312.0 | 1030.2 | 1199.2 | 130.3 | 206.6 | 101.3 | 379.2 | 147.2 | 41.9 | 1372.1 | 33.5 | 7953.5 |
| SEPTEMBRE | 4276.1 | 1547.4 | 1428.6 | 164.0 | 241.9 | 117.5 | 464.6 | 179.4 | 56.2 | 1851.2 | 34.0 | 10360.8 |

(1) VENTES DES ETABLISSEMENTS OCCUPANT 5 OUVRIERS OU PLUS
(2) VANNERIE, ROTIN ET PARQUET COMPRIS DANS LES "AUTRES"

INDUSTRIE DU PAPIER

| | PRODUCTION DE PAPIER ET DE CARTON (T) | | | | | | | | | TOTAL | |
|-------------|--|--------------------------------|-------|---|--|--------|-----------------------------|---|--------------------------|-------|-------------------|
| | PATES A PAPIER | | | PAPIERS ET CARTONS A USAGES GRAPHIQUES | | | PAPIERS D'EMBAL- LAGE | CARTONS | | | AUTRES PAPIERS |
| | PATES MECANI- QUES DE BOIS | PATES CHIMI- QUES (1) | TOTAL | PAPIER JOURNAL | PAP. ET CART. D'- IMPRES- SION ET D'ECRI- TURE COU- CHES (2) | AUTRES | | CARTON GRIS PR. EMBALL A BASE DE VIEUX PAPIERS | AUTRES CARTONS (4) | | |
| 1987 | 14024 | 22509 | 36532 | 9221 | 40088 | 17770 | 11033 | - | 5884.8 | 8870 | 92867 |
| 1988 | 17500 | 22556 | 40055 | 9448 | 47976 | 19042 | 11349 | - | 6153.1 | 8352 | 102320 |
| 1989 | 18108 | 23881 | 41989 | 9355 | 49037 | 19128 | 11590 | - | 6683.8 | 9712 | 105504 |
| 1990 | 20888 | 22237 | 43125 | 8680 | 43733 | 28364 | 12448 | - | 6719.1 | 9747 | 109691 |
| 1991 | 18804 | 23433 | 42236 | 8865 | 42247 | 26055 | 11993 | - | 7105.8 | 8654 | 104919 |
| 1992 | 19743 | 23166 | 42909 | 9746 | 42729 | 27965 | 11857 | - | 7352.2 | 8985 | 108633 |
| 1992 | | | | | | | | | | | |
| JANVIER | 19536 | 26265 | 45801 | 8869 | 41860 | 22757 | 12124 | - | 7265.0 | 10012 | 102887 |
| FEVRIER | 13355 | 22940 | 36295 | 5357 | 39792 | 20621 | 13122 | - | 6958.0 | 10009 | 95859 |
| MARS | 17320 | 26995 | 44315 | 9792 | 42544 | 20994 | 13112 | - | 8407.0 | 9673 | 104522 |
| AVRIL | 18440 | 25680 | 44120 | 9834 | 39609 | 23314 | 12225 | - | 7307.0 | 8789 | 101078 |
| MAI | 22806 | 22685 | 45491 | 10394 | 46043 | 30570 | 14283 | - | 7975.0 | 9437 | 118702 |
| JUIN | 19572 | 23532 | 43104 | 10019 | 41541 | 35301 | 13351 | - | 8149.0 | 8911 | 117272 |
| JUILLET | 20432 | 22716 | 43148 | 10360 | 40368 | 28598 | 6455 | - | 5114.0 | 8250 | 99145 |
| AOUT | 22004 | 22619 | 44623 | 10868 | 44706 | 31333 | 8047 | - | 7184.0 | 8923 | 111061 |
| SEPTEMBRE | 21982 | 24640 | 46622 | 11402 | 47666 | 33488 | 12675 | - | 8582.0 | 9339 | 123152 |
| OCTOBRE | 22102 | 24274 | 46376 | 11166 | 44979 | 29363 | 14844 | - | 7969.0 | 9779 | 118100 |
| NOVEMBRE | 20632 | 15623 | 36255 | 9350 | 44320 | 27369 | 13399 | - | 7662.0 | 8534 | 110634 |
| DECEMBRE | 18935 | 20026 | 38961 | 9539 | 39319 | 31868 | 8647 | - | 5654.0 | 6161 | 101188 |
| 1993 | | | | | | | | | | | |
| JANVIER | 17851 | 15604 | 33455 | 10410 | 49526 | 19988 | 11390 | - | 6431.0 | 8417 | 106162 |
| FEVRIER | 15367 | 23203 | 38570 | 10401 | 44720 | 21240 | 10719 | - | 6033.0 | 8787 | 101900 |
| MARS | 14910 | 5462 | 20372 | 10302 | 44673 | 31940 | 12287 | - | 6405.0 | 10026 | 115633 |
| AVRIL | 15500 | 23446 | 38946 | 10972 | 40717 | 22983 | 13378 | - | 7252.0 | 8969 | 104271 |
| MAI | 13267 | 24684 | 37951 | 10474 | 49187 | 22998 | 14172 | - | 6904.0 | 8947 | 112682 |
| JUIN | 17598 | 24288 | 41886 | 10304 | 49583 | 29051 | 14395 | - | 7629.0 | 8868 | 119830 |
| JUILLET | 17979 | 13743 | 31722 | 10293 | 45202 | 23038 | 9124 | - | 3512.0 | 7455 | 98624 |
| AOUT | 18120 | 4289 | 22409 | 10137 | 42096 | 17184 | 12741 | - | 5671.0 | 9866 | 97695 |
| SEPTEMBRE | 18025 | 4295 | 22320 | 9353 | 48661 | 22584 | 13658 | - | 4899.0 | 8710 | 107865 |

(1) Y COMPRIS AUTRES PATES A PAPIER
(2) Y COMPRIS PAPIERS DITS AUTOCOPIANTS OU PAPIERS POUR REPORT AUTOGRAPHIQUE
(3) Y COMPRIS LES PAPIERS ET CARTONS POUR CARTONS ONDULES
(4) NON COMPRIS LES CARTONS KRAFT

INDUSTRIE DU PAPIER (SUITE)

| | TRANSFORMATION DU PAPIER ET DU CARTON (T) | | | | | | | | | |
|-------------|---|--|---------------------|--------|---|--|------------------------------|-------------------|--|--------|
| | ARTICLES A USAGE DOMESTIQUE ET D'HYGIENE | ARTICLES SCOLAIRES, DE BUREAU ET DE CORRESPONDANCE | | | EMBALLAGES | | | | PAPIERS ET CARTONS ENNOBLIS, IMPREGNES, REVETUS ET ENDUITS | |
| | | CAHIERS SCOLAIRES ET CARNETS D'ETUD. | ENVELOPPES POSTALES | AUTRES | BOITES, CAISSES ET ART. D'EMBALL. EN CARTON (1) | BOITES, CAISSES ET ART. D'EMBALL. EN CARTON ONDULE | SACS A GRANDE CONTENANCE (2) | AUTRES EMBALLAGES | PAPIERS BITUMES | AUTRES |
| | | | | | | | | | | |
| 1987 | 9027 | 1152 | 1556 | 1112 | 8150 | 30297 | 3337 | 5035 | 4422 | 9661 |
| 1988 | 8996 | 1334 | 1490 | 1011 | 9162 | 31972 | 3406 | 5222 | 6113 | 10329 |
| 1989 | 9187 | 1371 | 1565 | 1088 | 10334 | 34687 | 3586 | 5497 | 4126 | 10666 |
| 1990 | 8169 | 1254 | 1586 | 1076 | 11393 | 35958 | 3775 | 5461 | 4193 | 10786 |
| 1991 | 8804 | 1011 | 1663 | 1011 | 12975 | 40135 | 3368 | 5339 | 2535 | 10911 |
| 1992 | 9103 | 1048 | 1546 | 794 | 14806 | 42274 | 4386 | 5221 | 3528 | 8074 |
| 1992 | | | | | | | | | | |
| JANVIER | 11030 | 669 | 1972 | 715 | 15502 | 45439 | 2974 | 5696 | 2840 | 8372 |
| FEVRIER | 11104 | 1186 | 1825 | 664 | 13557 | 42513 | 3385 | 5326 | 2816 | 8953 |
| MARS | 11565 | 1245 | 1832 | 789 | 16676 | 48036 | 3516 | 5814 | 3936 | 10084 |
| AVRIL | 9529 | 985 | 1729 | 825 | 15422 | 43781 | 3729 | 5367 | 4034 | 8189 |
| MAI | 9124 | 790 | 1485 | 826 | 14235 | 42712 | 3086 | 4669 | 4296 | 7972 |
| JUIN | 9140 | 1900 | 1639 | 839 | 16524 | 49802 | 3770 | 6018 | 4163 | 9982 |
| JUILLET | 6264 | 1550 | 830 | 457 | 10299 | 27554 | 4584 | 3554 | 2794 | 5906 |
| AOUT | 8185 | 700 | 1366 | 669 | 17906 | 43212 | 5949 | 4374 | 3551 | 6173 |
| SEPTEMBRE | 9654 | 1073 | 1857 | 1039 | 15166 | 48688 | 6005 | 5605 | 3974 | 9205 |
| OCTOBRE | 8804 | 992 | 1315 | 1074 | 15407 | 42010 | 6319 | 5347 | 3831 | 8899 |
| NOVEMBRE | 8029 | 875 | 1383 | 874 | 13343 | 41084 | 4730 | 5846 | 3939 | 7542 |
| DECEMBRE | 6812 | 609 | 1316 | 762 | 13637 | 32458 | 4586 | 5033 | 2166 | 5610 |
| 1993 | | | | | | | | | | |
| JANVIER | 8530 | 777 | 1537 | 709 | 12954 | 42153 | 3402 | 4863 | 1354 | 7696 |
| FEVRIER | 8268 | 712 | 1630 | 790 | 13430 | 39630 | 3234 | 5104 | 1497 | 8950 |
| MARS | 9158 | 1316 | 1788 | 734 | 15038 | 45980 | 3784 | 5938 | 2380 | 8642 |
| AVRIL | 8310 | 941 | 1683 | 585 | 13878 | 45668 | 3827 | 5406 | 2193 | 7480 |
| MAI | 7129 | 942 | 1503 | 571 | 13021 | 39700 | 3143 | 5019 | 2146 | 7402 |
| JUIN | 8409 | 1791 | 1841 | 1024 | 15780 | 48863 | 4148 | 5753 | 3527 | 9422 |
| JUILLET | 5438 | 1524 | 913 | 838 | 8537 | 27946 | 1774 | 3079 | 1179 | 6174 |
| AOUT | 7959 | 652 | 1701 | 971 | 12239 | 42037 | 2102 | 4521 | 2961 | 6911 |
| SEPTEMBRE | 8764 | 640 | 1792 | 1165 | 17248 | 44817 | 4045 | 5684 | 3267 | 9075 |

(1) SAUF EN CARTON ONDULE
(2) LARGEUR DE BASE DE 40 CM MINIMUM

INDUSTRIE DU PAPIER (SUITE) - INDUSTRIE DU CUIR

| | TRANSFORMATION DU PAPIER ET DU CARTON (T) (SUITE) | | | PRODUCTION DU CUIR | |
|-------------|--|--|--------|----------------------------|-----------------------------------|
| | ARTICLES EN PAPIER ET EN CARTON POUR L'INDUSTRIE | AUTRES ARTICLES EN PAPIER ET EN CARTON | TOTAL | CUIRS LOURDS DE BOVINS (T) | CUIRS LEGERS (1.000 PIEDS CARRES) |
| 1987 | 3472 | 5129 | 82350 | 130.5 | 1300.0 |
| 1988 | 4272 | 5572 | 88878 | 134.5 | 1227.8 |
| 1989 | 3621 | 5992 | 91720 | 124.1 | 1273.3 |
| 1990 | 4660 | 6072 | 94383 | 129.7 | 1187.5 |
| 1991 | 6167 | 6489 | 100407 | 119.9 | 995.7 |
| 1992 | 8176 | 6687 | 105644 | 111.6 | 966.9 |
| 1992 | | | | | |
| JANVIER | 7522 | 6617 | 109347 | 148.7 | 1280.3 |
| FEVRIER | 8175 | 5486 | 104989 | 120.4 | 1198.5 |
| MARS | 8252 | 6946 | 118691 | 135.1 | 1083.8 |
| AVRIL | 8921 | 6546 | 109056 | 115.7 | 1106.9 |
| MAI | 6835 | 6812 | 102843 | 117.7 | 876.2 |
| JUIN | 8836 | 8658 | 121271 | 132.0 | 1030.5 |
| JUILLET | 5188 | 4275 | 73256 | 9.9 | 511.7 |
| AOUT | 6935 | 8247 | 107266 | 97.8 | 605.5 |
| SEPTEMBRE | 9870 | 7984 | 120120 | 108.4 | 1079.6 |
| OCTOBRE | 10683 | 7975 | 112656 | 126.9 | 975.9 |
| NOVEMBRE | 9140 | 6637 | 103421 | 110.0 | 990.8 |
| DECEMBRE | 7752 | 4065 | 84807 | 116.4 | 863.1 |
| 1993 | | | | | |
| JANVIER | 10063 | 2308 | 96347 | 91.1 | 809.8 |
| FEVRIER | 9840 | 2349 | 95434 | 119.3 | 698.0 |
| MARS | 10377 | 2951 | 108085 | 114.2 | 882.0 |
| AVRIL | 10853 | 2153 | 102976 | 101.3 | 938.2 |
| MAI | 9476 | 1887 | 91940 | 69.0 | 723.7 |
| JUIN | 9960 | 2909 | 113427 | 107.5 | 1065.7 |
| JUILLET | 6223 | 1434 | 65058 | 2.5 | 542.7 |
| AOUT | 8165 | 2407 | 92625 | 81.2 | 429.6 |
| SEPTEMBRE | 10421 | 2902 | 109820 | 114.7 | 916.2 |

INDUSTRIES DU CAOUTCHOUC - INDUSTRIE DU SAVON

| | PRODUCTION DE CAOUTCHOUC (T) | | | | | PRODUCTION DU SAVON ET DES DETERGENTS DE SYNTHESE (T) | | | | |
|-------------|----------------------------------|-----------------|--|--|-----------------------------------|---|-----------|-------------------|-----------------------|---------------------------|
| | COLLES: SOLUTIONS ET DISPERSIONS | TUBES ET TUYAUX | COURROIS DE TRANSMISSION ET DE TRANSPORT | CHAMBRES A AIR, ENVELOPPES, BANDAGES PLEINS OU CREUX | AUTRES ARTICLES EN CAOUTCHOUC (1) | SAVON DE TOILETTE | SAVON MOU | AUTRES SAVONS (2) | POUDRES POUR LESSIVER | AUTRES PRODUITS DE LAVAGE |
| | | | | | | | | | | |
| 1987 | 136 | 486 | 300 | 2826 | 8953 | 28 | 309 | 2213 | 11448 | 18766 |
| 1988 | 132 | 581 | 331 | 3294 | 10511 | 78 | 296 | 2404 | 9814 | 20785 |
| 1989 | 129 | 582 | 349 | 3712 | 11507 | 211 | 204 | 1520 | 11329 | 20533 |
| 1990 | 128 | 564 | 358 | 3621 | 11511 | 268 | 177 | 1143 | 12400 | 20776 |
| 1991 | 131 | 517 | 282 | 3433 | 13169 | 326 | 204 | 2527 | 13635 | 19941 |
| 1992 | 131 | 518 | 290 | 3574 | 14219 | 91 | 178 | 1938 | 15933 | 17111 |
| 1992 | | | | | | | | | | |
| JANVIER | 136 | 470 | 264 | 4181 | 14740 | 104 | 188 | 1651 | 19925 | 16805 |
| FEVRIER | 126 | 540 | 310 | 3871 | 14175 | 79 | 123 | 2493 | 17378 | 16795 |
| MARS | 149 | 639 | 278 | 4175 | 15714 | 72 | 197 | 2242 | 18249 | 18777 |
| AVRIL | 128 | 589 | 267 | 3916 | 14630 | 71 | 185 | 2362 | 13828 | 16876 |
| MAI | 101 | 539 | 268 | 3260 | 13539 | 69 | 177 | 1845 | 14830 | 17233 |
| JUIN | 164 | 675 | 297 | 3909 | 16027 | 90 | 197 | 1782 | 16138 | 17748 |
| JUILLET | 74 | 318 | 169 | 261 | 10149 | 102 | 163 | 1778 | 13120 | 16380 |
| AOUT | 143 | 244 | 174 | 3645 | 11208 | 101 | 181 | 1712 | 15856 | 16836 |
| SEPTEMBRE | 157 | 634 | 395 | 4248 | 16958 | 129 | 192 | 1872 | 15073 | 16767 |
| OCTOBRE | 149 | 673 | 462 | 4170 | 17258 | 104 | 180 | 1772 | 15826 | 17351 |
| NOVEMBRE | 134 | 563 | 349 | 3936 | 14771 | 101 | 194 | 1692 | 18484 | 16395 |
| DECEMBRE | 116 | 329 | 246 | 3310 | 11456 | 67 | 157 | 2049 | 12485 | 17373 |
| 1993 | | | | | | | | | | |
| JANVIER | 132 | 434 | 272 | 3032 | 14865 | 95 | 87 | 2221 | 6870 | 19455 |
| FEVRIER | 116 | 482 | 276 | 3023 | 14525 | 82 | 139 | 2510 | 11926 | 19389 |
| MARS | 142 | 437 | 230 | 3274 | 16392 | 90 | 154 | 2953 | 15810 | 20695 |
| AVRIL | 134 | 389 | 219 | 2517 | 13431 | 56 | 224 | 3374 | 9844 | 18524 |
| MAI | 117 | 412 | 219 | 2478 | 12515 | 50 | 126 | 2199 | 13540 | 14702 |
| JUIN | 187 | 445 | 211 | 3678 | 15580 | 40 | 128 | 2897 | 16585 | 18284 |
| JUILLET | 78 | 259 | 132 | 1722 | 9832 | 26 | 115 | 2706 | 11698 | 17057 |
| AOUT | 146 | 164 | 112 | 1268 | 12413 | 27 | 117 | 2810 | 14993 | 18987 |
| SEPTEMBRE | 153 | 380 | 185 | 3314 | 20002 | - | - | - | - | - |
| OCTOBRE | 151 | 534 | 289 | 3458 | 17786 | - | - | - | - | - |

(1) NON COMPRIS LA PRODUCTION DE CHAUSSURES
(2) NON COMPRIS LA PRODUCTION DE SHAMPOINGS

INDUSTRIE CHIMIQUE

| | ACIDE NITRIQUE (1) | ACIDE SULFURIQUE ET OLEUM (2) | OXYGENE (1.000 M3) | HYDROGENE (1.000 M3) | POLY-ETHYLENE (T) | ACETYLENE (T) | PRODUITS DE LA DISTILLATION DE LA HOUILLE | |
|-------------|--------------------|-------------------------------|--------------------|----------------------|-------------------|---------------|---|------------------|
| | | | | | | | BENZOL BRUT (T) | GOUDRON BRUT (T) |
| | (T) | (T) | (1.000 M3) | (1.000 M3) | (T) | (T) | (T) | (T) |
| 1987 | 122461 | 172451 | 83406 | 15778 | 81160 | 160 | 2206 | 15585 |
| 1988 | 112076 | 177959 | 96662 | 14669 | 84148 | 153 | 2353 | 16726 |
| 1989 | 110722 | 162279 | 101148 | 17135 | 82153 | 149 | 2322 | 16361 |
| 1990 | 121093 | 158811 | 100523 | 18505 | 85978 | 160 | 2349 | 16197 |
| 1991 | 119461 | 161327 | 110380 | 19007 | 100898 | 158 | 1934 | 14769 |
| 1992 | 135474 | 158867 | 119162 | 20008 | 111817 | 71 | 1746 | 13338 |
| 1992 | | | | | | | | |
| JANVIER | 143475 | 171186 | 131548 | 20152 | 117912 | 89 | 1878 | 14921 |
| FEVRIER | 141730 | 160524 | 121228 | 17550 | 107178 | 83 | 1759 | 13418 |
| MARS | 153065 | 146514 | 129587 | 18746 | 115718 | 83 | 1775 | 14304 |
| AVRIL | 129648 | 150356 | 120635 | 20108 | 114386 | 77 | 1788 | 14106 |
| MAI | 133844 | 160701 | 107647 | 20243 | 115144 | 69 | 1699 | 14294 |
| JUIN | 120919 | 159415 | 124301 | 23738 | 104251 | 55 | 1705 | 13740 |
| JUILLET | 110500 | 150310 | 121427 | 21038 | 119059 | 64 | 1509 | 14340 |
| AOUT | 127775 | 155833 | 108769 | 19441 | 120244 | 53 | 1794 | 14312 |
| SEPTEMBRE | 126633 | 160139 | 112739 | 20730 | 103022 | 61 | 1738 | 11434 |
| OCTOBRE | 134301 | 172762 | 113963 | 18724 | 114264 | 78 | 1909 | 12148 |
| NOVEMBRE | 143599 | 156443 | 120065 | 20268 | 105573 | 81 | 1701 | 11417 |
| DECEMBRE | 160195 | 162225 | 118029 | 19362 | 105055 | 59 | 1698 | 11625 |
| 1993 | | | | | | | | |
| JANVIER | 144861 | 139418 | 108586 | 20676 | 101791 | 58 | 1398 | 10639 |
| FEVRIER | 135002 | 120116 | 115157 | 15386 | 89805 | 64 | 1181 | 9576 |
| MARS | 133794 | 146552 | 109118 | 17785 | 110957 | 61 | 1267 | 10844 |
| AVRIL | 100614 | 127818 | 118123 | 17294 | 108480 | 62 | 1322 | 6776 |
| MAI | 111757 | 128407 | 118998 | 17427 | 113720 | 55 | 1334 | 7943 |

(1) 100 % NO3H
(2) RAMENES A 100 % MONOHYDRATES

| | PEINTURES, EMAUX, VERNIS, ENCRE D'IMPRIMERIE, MASTICS, COULEURS POUR ARTISTES (T) (1) | | | | | | PRODUITS D'ENTRE- TIEN (T) | AZOTE (T/N) |
|-------------|--|----------------------------|---------|---|--|-------|-------------------------------------|----------------|
| | COLLES A FROID GELATINES, OSSEINE (T) | ENCRE D'IMPRI- MERIE | MASTICS | PEINTURES, VERNIS, EMAUX, ENDUITS A L'EAU ET AUTRES | | TOTAL | | |
| | | | | TOTAL | DONT PEIN- TURES,VER- NIS,EMAUX, ENDUITS, DILUABLES A L'EAU | | | |
| 1987 | 2628 | 1981 | 350 | 10245 | 2593 | 12590 | 5980 | 64080 |
| 1988 | 2434 | 2326 | 345 | 11611 | 3028 | 14281 | 6413 | 65791 |
| 1989 | 2707 | 2600 | 410 | 19691 | 2973 | 22701 | 7692 | 56400 |
| 1990 | 3086 | 2579 | 260 | 42796 | 3102 | 45635 | 8890 | 49818 |
| 1991 | 3287 | 2463 | 338 | 26023 | 2887 | 28825 | 11198 | 42115 |
| 1992 | 3838 | 2619 | 413 | 13511 | 2751 | 16544 | 10669 | 61519 |
| 1992 | | | | | | | | |
| JANVIER | 3788 | 2745 | 365 | 12817 | 2224 | 15927 | 10943 | 57158 |
| FEVRIER | 3719 | 2715 | 437 | 13854 | 3045 | 17006 | 10398 | 64072 |
| MARS | 3993 | 2672 | 405 | 15558 | 3341 | 18635 | 10473 | 71810 |
| AVRIL | 3910 | 2645 | 391 | 15965 | 3319 | 19001 | 9734 | 61400 |
| MAI | 3700 | 2394 | 348 | 12467 | 3109 | 15209 | 11651 | 72287 |
| JUIN | 4487 | 2788 | 469 | 15868 | 3331 | 19125 | 10385 | 56630 |
| JUILLET | 3155 | 2185 | 653 | 13224 | 2680 | 16062 | 10504 | 54108 |
| AOUT | 3908 | 3062 | 483 | 11529 | 2776 | 15074 | 11139 | 63400 |
| SEPTEMBRE | 4165 | 2752 | 425 | 14590 | 2619 | 17767 | 11353 | 49780 |
| OCTOBRE | 3895 | 2686 | 279 | 13044 | 2554 | 16009 | 11669 | 63350 |
| NOVEMBRE | 3756 | 2565 | 416 | 12591 | 2145 | 15572 | 11245 | 61147 |
| DECEMBRE | 3577 | 2223 | 287 | 10629 | 1863 | 13139 | 8532 | 63084 |
| 1993 | | | | | | | | |
| JANVIER | 2711 | 2556 | 517 | 11532 | 2072 | 14605 | 9981 | 78881 |
| FEVRIER | 2986 | 2573 | 202 | 9886 | 2339 | 12661 | 9800 | 55416 |
| MARS | 3975 | 2711 | 320 | 16264 | 3362 | 19295 | 9374 | 72081 |
| AVRIL | 3587 | 2658 | 229 | 12777 | 2878 | 15664 | 10350 | 66531 |
| MAI | 3073 | 2203 | 205 | 12081 | 2424 | 14489 | 9840 | 57188 |
| JUIN | | | | | | | 10176 | |

(1) Y COMPRIS LES DILUANTS ET SOLVANTS D'ACCOMPAGNEMENT

| | AZOTE SOUS FORME DE SULFATE D'AMMON. DE RECU- PERA- TION (T/N) | SUPER- PHOSPHA- TE ORDI- NAIRE (T) | AUTRES ENGRAIS PHOSPHA- TES (T) (T) | ENGRAIS COMPOSES (2) (MELANGES ET COMPLEXES) | | | MELANGES D'ENGRAIS (3) | | | |
|-------------|--|--|--|---|-----------|---------|----------------------------|------------------------------------|-------------------------|---|
| | | | | PRODUC- TION EN T/ MAR- CHANDI- SES | TENEUR EN | | | SCORIES POTASSI- QUES (T) | ENGRAIS N P K (T) | AUTRES MELANGES D'EN- GRAIS (T) |
| | | | | | AZOTE | POTASSE | ACIDE PHOSPHO- RIQUE | | | |
| | | | | | (T) | (T) | (T) | | | |
| 1987 | 13905 | 15588 | 53108 | 131288 | 18638 | 19859 | 20854 | 15963 | 8821 | 6878 |
| 1988 | 15061 | 16526 | 57611 | 141478 | 19039 | 21407 | 21606 | 18316 | 9589 | 8146 |
| 1989 | 15971 | 16793 | 54404 | 157829 | 19855 | 23405 | 23223 | 25782 | 9532 | 8044 |
| 1990 | 16738 | 15033 | 52529 | 161355 | 19395 | 24201 | 22523 | 19470 | 9112 | 6864 |
| 1991 | 15965 | 14004 | 52480 | 158373 | 17269 | 21454 | 21338 | 14672 | 9417 | 4617 |
| 1992 | 15991 | 13098 | 35064 | 158499 | 19329 | 24885 | 20794 | 12071 | 9325 | 5162 |
| 1992 | | | | | | | | | | |
| JANVIER | 16813 | 14626 | 41588 | 169067 | 20443 | 26907 | 21451 | 15393 | 16926 | 2126 |
| FEVRIER | 15601 | 14401 | 38383 | 166030 | 19407 | 25310 | 23609 | 11636 | 13772 | 7374 |
| MARS | 14609 | 16376 | 43367 | 179502 | 22464 | 26207 | 21856 | 14759 | 26674 | 7411 |
| AVRIL | 16660 | 10301 | 36669 | 162791 | 19741 | 20945 | 20501 | 5581 | 23092 | 3008 |
| MAI | 15128 | 14399 | 34146 | 167196 | 17722 | 25085 | 23135 | 4756 | 7306 | 3092 |
| JUIN | 16946 | 13622 | 32486 | 149204 | 14942 | 25302 | 20817 | 9943 | 2605 | 10286 |
| JUILLET | 17075 | 10673 | 27225 | 151995 | 20612 | 21773 | 15321 | 9286 | 1863 | 6954 |
| AOUT | 16684 | 16397 | 32425 | 128520 | 15623 | 26839 | 19981 | 19206 | 681 | 5689 |
| SEPTEMBRE | 15898 | 10446 | 29083 | 152749 | 19466 | 24292 | 19663 | 27022 | 801 | 6951 |
| OCTOBRE | 13806 | 11130 | 32391 | 160697 | 20907 | 24875 | 23019 | 12820 | 3518 | 2248 |
| NOVEMBRE | 15409 | 13768 | 34989 | 165711 | 20156 | 24271 | 19685 | 6875 | 4178 | 3416 |
| DECEMBRE | 17264 | 11037 | 38012 | 148530 | 20463 | 26815 | 20494 | 7578 | 10485 | 3390 |
| 1993 | | | | | | | | | | |
| JANVIER | 17725 | 11789 | 34660 | 144294 | 19313 | 23214 | 18941 | 7316 | 14415 | 3631 |
| FEVRIER | 12012 | 17538 | 33697 | 136042 | 18492 | 20153 | 18861 | 12131 | 17444 | 11152 |
| MARS | 13751 | 15307 | 37634 | 169655 | 21686 | 25090 | 22093 | 21041 | 31680 | 7638 |
| AVRIL | 13337 | 12050 | 25892 | 131939 | 16972 | 19748 | 19847 | 6907 | 19976 | 2844 |
| MAI | 14897 | 12226 | 30998 | 125133 | 17263 | 20965 | 20836 | 10435 | 3630 | 937 |

(1) LES CHIFFRES COMPRENNENT LA PRODUCTION DE PHOSPHATE BICALCIQUE MINERAL ET D'OS ET DE SUPERPHOSPHATE CONCENTRE.

(2) DANS CES CHIFFRES NE SONT PAS COMPRISES LES QUANTITES PRODUITES PAR LES ETABLISSEMENTS NE FABRIQUANT QUE DES MELANGES D'ENGRAIS ET NE PRODUISANT PAS D'ELEMENTS FERTILISANTS

(3) PRODUCTION DES ETABLISSEMENTS NE FABRIQUANT QUE DES MELANGES D'ENGRAIS

INDUSTRIE DES DERIVES DU PETROLE (EN TONNE METRIQUE)

| | MISE EN OEUVRE DE PE- TROLE BRUT | ESSENCES AUTO | ESSENCES AVION ET CAR- BUREAC- TEUR(TY- PE ES- SENCE) | PETROLE ET CAR- BUREAC- TEUR(TY- PE PE- TROLE) | GAS- OIL | FUEL- OIL LEGER | FUEL- OIL RESI- DUEL | GAZ DE PETROLE | BRAI DE PETROLE RESIDU- EL | BITUMES ASPHAL- TIQUES | ESSENCES SPECIA- LES ET WHITE SPIRIT |
|-------------|--|------------------|---|---|-------------|-----------------------|-------------------------------|----------------------|-------------------------------------|------------------------------|--|
| 1987 | 1985935 | 404738 | 11643 | 96365 | 734989 | 21124 | 647790 | 89492 | 9542 | 54359 | 27305 |
| 1988 | 1973802 | 410278 | 1299 | 129788 | 739782 | 24469 | 547370 | 94360 | 8729 | 61162 | 28976 |
| 1989 | 2048074 | 444381 | 1058 | 143349 | 787166 | 24969 | 478838 | 95452 | 400 | 63574 | 30033 |
| 1990 | 2103339 | 438624 | 659 | 126426 | 830978 | 21449 | 470293 | 84819 | -649 | 70888 | 29328 |
| 1991 | 2388085 | 490231 | 114 | 136325 | 900735 | 14300 | 607147 | 83014 | -264 | 69514 | 30116 |
| 1992 | 2406557 | 513490 | - | 149085 | 887388 | 12222 | 559595 | 69348 | 1485 | 67196 | 30888 |
| 1992 | | | | | | | | | | | |
| JANVIER | 2259279 | 564432 | - | 154173 | 809586 | 8661 | 507718 | 88107 | 8356 | 22096 | 30250 |
| FEVRIER | 2421171 | 436939 | - | 143665 | 889939 | 15099 | 634886 | 69519 | -3269 | 27219 | 30798 |
| MARS | 2540644 | 524561 | - | 141459 | 867826 | 12241 | 530138 | 88949 | -5335 | 65037 | 38026 |
| AVRIL | 2514533 | 539348 | - | 172907 | 896426 | 12224 | 503007 | 95786 | 13731 | 66668 | 34158 |
| MAI | 2467423 | 554040 | - | 163957 | 863895 | 14454 | 432031 | 61770 | -18059 | 103821 | 32107 |
| JUIN | 2242140 | 509546 | - | 153282 | 809955 | 17834 | 404365 | 80157 | 3402 | 79090 | 29079 |
| JUILLET | 2371263 | 548184 | - | 125054 | 968022 | 9570 | 545130 | 66522 | 6815 | 107827 | 29420 |
| AOUT | 2406492 | 531227 | - | 171322 | 865432 | 11396 | 546431 | 68417 | -3621 | 76569 | 36862 |
| SEPTEMBRE | 2222164 | 445593 | - | 140052 | 849536 | 8653 | 602619 | 54200 | 8767 | 74594 | 27426 |
| OCTOBRE | 2584406 | 520436 | - | 167259 | 957036 | 12020 | 639007 | 62322 | 3917 | 92856 | 29029 |
| NOVEMBRE | 2490073 | 422065 | - | 139337 | 920926 | 11837 | 751640 | 45663 | -7203 | 67565 | 33900 |
| DECEMBRE | 2359099 | 565504 | - | 116555 | 950080 | 12678 | 618170 | 50758 | 10313 | 23012 | 19601 |
| 1993 | | | | | | | | | | | |
| JANVIER | 2409483 | 461285 | - | 123758 | 931426 | 9465 | 506509 | 58904 | -11943 | 63826 | 35266 |
| FEVRIER | 1512133 | 213370 | - | 57312 | 562197 | 9957 | 341623 | 42218 | 8148 | 30526 | 23944 |
| MARS | 1948872 | 364867 | - | 115335 | 698800 | 14158 | 593120 | 59067 | 724 | 13597 | 18553 |
| AVRIL | 2363462 | 451883 | - | 106535 | 838130 | 15093 | 467235 | 82688 | -5227 | 80514 | 31535 |
| MAI | 2414307 | 489041 | - | 118920 | 759508 | 9717 | 486492 | 82019 | -1737 | 94805 | 32250 |
| JUIN | 2388488 | 478227 | - | 136000 | 832761 | 8675 | 533094 | 79787 | -8620 | 87789 | 31750 |
| JUILLET | 2503214 | 638901 | - | 135486 | 1181900 | 11516 | 668452 | 91893 | -2682 | 111932 | 33071 |
| AOUT | 2393906 | 521789 | - | 139899 | 913371 | 6140 | 551439 | 85532 | 13665 | 74789 | 33857 |
| SEPTEMBRE | 2425641 | 507153 | - | 157291 | 940629 | 10511 | 565622 | 79377 | 8086 | 69900 | 30842 |

COKERIES

| | COKERIES | | | | |
|-------------|------------------------|--------------------|----------------------------------|----------------------------|------------------------------------|
| | FOURS | | MAT. PREM. (1.000 T) | | PRODUCTION DE COKE (1.000 T) |
| | NOMBRE DE BATTERIES | NOMBRE DE FOURS | CONSUM- MATION DE CHARBONS | STOCK DE CHARBON (1) | |
| 1987 | 26 | 901 | 574 | 407 | 436 |
| 1988 | 27 | 901 | 603 | 419 | 462 |
| 1989 | 26 | 901 | 581 | 379 | 455 |
| 1990 | 26 | 877 | 581 | 423 | 452 |
| 1991 | 22 | 799 | 523 | 500 | 407 |
| 1992 | 21 | 791 | 474 | 440 | 381 |
| 1992 | | | | | |
| JANVIER | 22 | 799 | 529 | 517 | 403 |
| FEVRIER | 22 | 799 | 383 | 446 | 362 |
| MARS | 20 | 711 | 507 | 465 | 385 |
| AVRIL | 20 | 711 | 415 | 415 | 374 |
| MAI | 20 | 711 | 450 | 375 | 391 |
| JUIN | 21 | 761 | 514 | 410 | 381 |
| JUILLET | 21 | 761 | 512 | 424 | 397 |
| AOUT | 21 | 761 | 479 | 402 | 395 |
| SEPTEMBRE | 21 | 761 | 437 | 364 | 380 |
| OCTOBRE | 21 | 791 | 546 | 431 | 384 |
| NOVEMBRE | 21 | 791 | 378 | 363 | 357 |
| DECEMBRE | 21 | 791 | 539 | 440 | 366 |
| 1993 | | | | | |
| JANVIER | 21 | 791 | 419 | 431 | 347 |
| FEVRIER | 18 | 701 | 332 | 395 | 295 |
| MARS | 17 | 655 | 395 | 397 | 324 |
| AVRIL | 17 | 655 | - | - | - |
| MAI | 17 | 655 | - | - | - |
| JUIN | 17 | 655 | - | - | - |
| JUILLET | 17 | 655 | - | - | - |

COKERIES (SUITE)

| | LIVRAISONS DE COKE (1.000T) | | | | STOCK DE COKE (1) (1.000T) | AMMONIAQUE (2) (1.000T) | GAZ (3) (1.000.000 M3) | | | | |
|-------------|-----------------------------|--------------|---------------------|-------|----------------------------|-------------------------|------------------------|-----------|---------------------|---------------|--------------------|
| | SIDERURGIE | EXPORTATIONS | AUTRES UTILISATIONS | TOTAL | | | PRODUCTION TOTALE | GAZ RECUS | CONSOMM. PROPRE | | LIVRAISONS TOTALES |
| | | | | | | | | | CHAUFFAGE DES FOURS | AUTRES USAGES | |
| 1987 | 373 | 59 | 7.1 | 439 | 64 | 2.4 | 186 | 17 | 86 | 7 | 111 |
| 1988 | 378 | 77 | 8.4 | 464 | 59 | 2.7 | 193 | 16 | 88 | 7 | 114 |
| 1989 | 377 | 74 | 7.7 | 458 | 63 | 2.5 | 188 | 13 | 85 | 7 | 109 |
| 1990 | 377 | 70 | 4.5 | 451 | 126 | 2.6 | 185 | 15 | 85 | 7 | 108 |
| 1991 | 355 | 46 | 4.1 | 405 | 70 | 2.4 | 151 | 14 | 68 | 5 | 93 |
| 1992 | 308 | 60 | 6.4 | 375 | 181 | 2.2 | 149 | 14 | 66 | 5 | 90 |
| 1992 | | | | | | | | | | | |
| JANVIER | 353 | 49 | 6.4 | 408 | 68 | 2.3 | 150 | 17 | 67 | 5 | 95 |
| FEVRIER | 292 | 52 | 7.8 | 351 | 83 | 1.6 | 138 | 12 | 62 | 5 | 82 |
| MARS | 328 | 57 | 11.3 | 396 | 80 | 1.9 | 144 | 18 | 67 | 5 | 90 |
| AVRIL | 316 | 61 | 4.9 | 382 | 75 | 2.1 | 149 | 18 | 65 | 6 | 95 |
| MAI | 328 | 58 | 3.9 | 390 | 76 | 2.3 | 153 | 16 | 69 | 5 | 96 |
| JUIN | 330 | 47 | 6.9 | 383 | 79 | 2.4 | 150 | 17 | 67 | 5 | 95 |
| JUILLET | 307 | 39 | 1.4 | 347 | 128 | 2.5 | 157 | 17 | 70 | 5 | 98 |
| AOUT | 310 | 31 | 3.1 | 343 | 180 | 2.3 | 155 | 15 | 70 | 5 | 94 |
| SEPTEMBRE | 289 | 80 | 8.7 | 378 | 186 | 2.4 | 152 | 16 | 62 | 6 | 94 |
| OCTOBRE | 300 | 97 | 9.6 | 406 | 165 | 2.6 | 149 | 14 | 66 | 5 | 91 |
| NOVEMBRE | 274 | 89 | 8.7 | 372 | 153 | 1.9 | 140 | 8 | 64 | 5 | 79 |
| DECEMBRE | 269 | 66 | 4.0 | 338 | 181 | 2.0 | 145 | 4 | 67 | 6 | 76 |
| 1993 | | | | | | | | | | | |
| JANVIER | 265 | 51 | 8.2 | 325 | 208 | 1.2 | 146 | 7 | 67 | 10 | 75 |
| FEVRIER | 247 | 52 | 5.4 | 304 | 200 | 1.3 | 126 | 6 | 56 | 8 | 67 |
| MARS | 291 | 55 | 4.7 | 350 | 174 | 1.0 | 136 | 6 | 63 | 6 | 74 |
| AVRIL | - | - | - | - | - | 0.9 | 110 | 10 | 64 | 6 | 83 |
| MAI | - | - | - | - | - | 1.7 | 144 | 6 | 65 | 5 | 80 |
| JUIN | - | - | - | - | - | 1.3 | 141 | 10 | 63 | 4 | 84 |
| JUILLET | - | - | - | - | - | 1.7 | 143 | 5 | 65 | 4 | 79 |

- (1) FIN DU MOIS OU DE L'ANNEE
(2) EXPRIMEE EN SULFATE
(3) 00,760 MM HG ET 4,250 KCAL/M3

PRODUCTION NETTE, IMPORTATIONS ET EXPORTATIONS DE GAZ (1.000 M3)(1)

| | COKERIES | | IMPORTATIONS (1.000 M3) | EXPORTATIONS (1.000 M3) | TOTAL DU GAZ DISPONIBLE (1.000 M3) |
|-------------|--|--|-------------------------|-------------------------|------------------------------------|
| | PRODUCTION TOTALE DESTINEE AUX FOURNITURES INDUSTRIELLES DIRECTES (1.000 M3) | | | | |
| 1987 | 56147 | | 861042 | 30659 | 886530 |
| 1988 | 57423 | | 802997 | 29547 | 830873 |
| 1989 | 55020 | | 923271 | 36167 | 942123 |
| 1990 | 54551 | | 955338 | 39353 | 970535 |
| 1991 | 47108 | | 989505 | 44844 | 991769 |
| 1992 | 45734 | | 1053993 | 47009 | 1052718 |
| 1992 | | | | | |
| JANVIER | 47881 | | 1447792 | 63019 | 1432654 |
| FEVRIER | 41453 | | 1277991 | 56000 | 1263444 |
| MARS | 45593 | | 1302934 | 55648 | 1292879 |
| AVRIL | 48280 | | 1008380 | 47521 | 1009139 |
| MAI | 48554 | | 891502 | 39621 | 900435 |
| JUIN | 48080 | | 716299 | 33601 | 730778 |
| JUILLET | 49785 | | 620609 | 31527 | 638867 |
| AOUT | 47560 | | 727714 | 29578 | 745696 |
| SEPTEMBRE | 47492 | | 835548 | 36780 | 846260 |
| OCTOBRE | 46076 | | 1169972 | 53565 | 1162483 |
| NOVEMBRE | 39749 | | 1224044 | 56935 | 1206858 |
| DECEMBRE | 38301 | | 1425134 | 60312 | 1403123 |
| 1993 | | | | | |
| JANVIER | 37895 | | 1372443 | 60227 | 1350111 |
| FEVRIER | 33937 | | 1343553 | 60913 | 1316577 |
| MARS | 37608 | | 1273419 | 58039 | 1252988 |
| AVRIL | 41758 | | 1071667 | 47199 | 1066226 |
| MAI | 40313 | | 997570 | 38306 | 999577 |
| JUIN | 42280 | | 683906 | 33573 | 692613 |
| JUILLET | 39998 | | 606527 | 32447 | 614078 |

(1) SOURCE : ADMINISTRATION DE L'ENERGIE

INDUSTRIE DES MINERAUX NON METALLIQUES

| | PRODUCTION DE L'INDUSTRIE DE LA TERRE CUITE | | | | | | | |
|-------------|---|-----------------------------|--------|--------------------------|-------------------|-------|-----------------------------------|--------------------------------|
| | BRIQUES POUR MACONNERIE ORDINAIRE (M3) | | | BRIQUES DE PAREMENT (M3) | | | BRIQUES CREUSES POUR HOURDIS (M2) | AUTRES PRODUITS EN TERRE CUITE |
| | BRIQUES PLEINES | BRIQUES PERFOREE ET CREUSES | TOTAL | MOULEES A LA MACHINE | MOULEES A LA MAIN | TOTAL | | |
| 1987 | 12809 | 73387 | 86196 | 19437 | 23610 | 43047 | - | - |
| 1988 | 14614 | 96148 | 110763 | 21467 | 33982 | 55450 | - | - |
| 1989 | 17565 | 111859 | 129424 | 22773 | 41190 | 63964 | - | - |
| 1990 | 15408 | 118890 | 134298 | 22339 | 45964 | 68302 | - | - |
| 1991 | 16283 | 115250 | 131533 | 17916 | 44079 | 61995 | - | - |
| 1992 | 11308 | 119235 | 130543 | 23289 | 45675 | 68964 | - | - |
| 1992 | | | | | | | | |
| JANVIER | 10840 | 106322 | 117162 | 20214 | 38037 | 58251 | - | - |
| FEVRIER | 7043 | 81874 | 88917 | 23785 | 35484 | 59269 | - | - |
| MARS | 12086 | 109824 | 121910 | 22356 | 51124 | 73480 | - | - |
| AVRIL | 10274 | 126372 | 136646 | 23430 | 48351 | 71781 | - | - |
| MAI | 15168 | 124188 | 139356 | 22903 | 45816 | 68719 | - | - |
| JUIN | 11234 | 133705 | 144939 | 27471 | 47947 | 75418 | - | - |
| JUILLET | 7518 | 119860 | 127378 | 20186 | 40439 | 60627 | - | - |
| AOUT | 12172 | 117970 | 130142 | 20477 | 45776 | 66253 | - | - |
| SEPTEMBRE | 16496 | 127564 | 144060 | 24120 | 49120 | 73240 | - | - |
| OCTOBRE | 13289 | 129682 | 142971 | 27630 | 51078 | 78708 | - | - |
| NOVEMBRE | 8968 | 120871 | 129839 | 21204 | 49581 | 70785 | - | - |
| DECEMBRE | 10602 | 132593 | 143195 | 25684 | 45350 | 71034 | - | - |
| 1993 | | | | | | | | |
| JANVIER | 8559 | 114324 | 122883 | 16990 | 39199 | 56189 | - | - |
| FEVRIER | 9397 | 100658 | 110055 | 18906 | 40965 | 59871 | - | - |
| MARS | 6627 | 124004 | 130631 | 26711 | 48231 | 74942 | - | - |
| AVRIL | 11852 | 126745 | 138597 | 23609 | 47408 | 71017 | - | - |
| MAI | 14092 | 129884 | 143976 | 23101 | 45412 | 68513 | - | - |
| JUIN | 11033 | 160639 | 171672 | 27334 | 48384 | 75718 | - | - |
| JUILLET | 5238 | 133592 | 138830 | 21857 | 34803 | 56660 | - | - |
| AOUT | 6698 | 122323 | 129021 | 22434 | 47225 | 69659 | - | - |
| SEPTEMBRE | 9963 | 136824 | 146787 | 23810 | 50130 | 73940 | - | - |

| | PRODUCTION DE L'INDUSTRIE CERAMIQUE | | | | | | | |
|-------------|---|--------------|-----------------------------|----------------------------|---------------------|--|------------------------------|-------------|
| | VAISSELLE DE FAIENCE ET DE PORCEL., PORCEL.ELEC.TROTECH., GRES, ET ART.DIV(T) | CARREAUX (1) | PRODUITS RE-FRAC-TAIRES (T) | TUILES ET ACCESSOI-RES (T) | DALLES D'USINES (T) | ARGILES, SILEX, QUARTZ, ET QUARTZITE (1.000 T) | CERAMIQUE ARCHITECTURALE (T) | POTERIE (T) |
| | | (1.000 M2) | | | | | | |
| 1987 | 401 | - | 8023 | 8752 | - | 32 | 1695 | 1296 |
| 1988 | 564 | - | 10725 | 8861 | - | 46 | 1859 | 1285 |
| 1989 | 688 | - | 10746 | 9743 | - | 50 | 1835 | 1243 |
| 1990 | 775 | - | 11087 | 10269 | - | 45 | 1670 | 1203 |
| 1991 | 800 | - | 10993 | 10462 | - | 59 | 1323 | 1312 |
| 1992 | 1201 | - | 8705 | 9838 | - | 72 | 1476 | 912 |
| 1992 | | | | | | | | |
| JANVIER | 1076 | - | 8204 | 9910 | - | 56 | 1003 | 1229 |
| FEVRIER | 1183 | - | 8911 | 9417 | - | 41 | 1526 | 1026 |
| MARS | 1247 | - | 10729 | 11503 | - | 94 | 1451 | 864 |
| AVRIL | 1287 | - | 10590 | 10249 | - | 84 | 941 | 1100 |
| MAI | 1100 | - | 9262 | 10054 | - | 90 | 1470 | 685 |
| JUIN | 1297 | - | 9457 | 8847 | - | 89 | 1613 | 1084 |
| JUILLET | 1082 | - | 8815 | 7877 | - | 71 | 1253 | 810 |
| AOUT | 586 | - | 6951 | 7303 | - | 60 | 1307 | 495 |
| SEPTEMBRE | 1622 | - | 8355 | 10257 | - | 91 | 2111 | 1304 |
| OCTOBRE | 1469 | - | 8988 | 11626 | - | 75 | 1561 | 1126 |
| NOVEMBRE | 1204 | - | 8947 | 10509 | - | 57 | 1833 | 688 |
| DECEMBRE | 1254 | - | 5248 | 10498 | - | 61 | 1641 | 529 |
| 1993 | | | | | | | | |
| JANVIER | 1170 | - | 7855 | 9439 | - | 35 | 6041 | 834 |
| FEVRIER | 1358 | - | 8288 | 9594 | - | 36 | 5263 | 664 |
| MARS | 1431 | - | 10071 | 9479 | - | 75 | 5959 | 781 |
| AVRIL | 1401 | - | 8388 | 8356 | - | 98 | 5911 | 895 |
| MAI | 811 | - | 8032 | 7367 | - | 82 | 5835 | 444 |
| JUIN | 1364 | - | 11428 | 8451 | - | 92 | 5839 | 1051 |
| JUILLET | 1357 | - | 7086 | 7492 | - | 70 | 2090 | 1032 |
| AOUT | 443 | - | 6155 | 8491 | - | 72 | 5361 | 289 |
| SEPTEMBRE | 1242 | - | 7686 | 8456 | - | 6 | 5701 | 1021 |

(1) CARREAUX DE REVETEMENT EN FAIENCE ET EN GRES, CARREAUX DE PAVEMENT EN DEMI GRES

| | PRODUCTION DE CHAUX, CALCAIRES ET DERIVES | | | | | | PRODUCTION DE L'INDUSTRIE DU CIMENT | | | |
|-------------|---|-----------------------|-------------|----------------|----------------------------------|----------------------------|-------------------------------------|------------------------------------|---|--------------|
| | CHAUX (1000 T) | CALCAIRES (1000 T) | DOLOMIE | | AGGLOMERES DE PLATRE (1000M2) | CARBONATES NATURELS (T) | CIMENT PORTLAND (1) (T) | CIMENT METALLURGIQUE (2) (T) | KLINKER DE CIMENT PORTLAND EXPORTE (T) | TOTAL (T) |
| | | | CRUE (T) | FRITTEE (T) | | | | | | |
| | | | | | | | | | | |
| 1987 | 147 | 1968 | 339334 | - | 1600 | 37331 | 226383 | 188450 | 59261 | 474094 |
| 1988 | 158 | 2156 | 390371 | - | 2193 | 31580 | 261073 | 205762 | 70721 | 537556 |
| 1989 | 164 | 2412 | 396654 | - | 2380 | 31274 | 279732 | 212148 | 68134 | 560014 |
| 1990 | 173 | 2658 | 357853 | - | 2530 | 28101 | 300231 | 205361 | 71847 | 577438 |
| 1991 | 168 | 2855 | 336150 | - | 2760 | 31532 | 299194 | 217357 | 82135 | 598686 |
| 1992 | 156 | 2783 | 332029 | - | 3181 | 513242 | 355219 | 231722 | 85777 | 672718 |
| 1992 | | | | | | | | | | |
| JANVIER | 180 | 2314 | 341385 | - | 3239 | 372897 | 272432 | 118168 | 81155 | 471755 |
| FEVRIER | 162 | 2713 | 330065 | - | 3328 | 244761 | 360641 | 180559 | 100494 | 641694 |
| MARS | 161 | 3135 | 347358 | - | 3546 | 491297 | 402577 | 235484 | 54104 | 692165 |
| AVRIL | 157 | 3081 | 392364 | - | 4349 | 667794 | 398334 | 252988 | 94430 | 745752 |
| MAI | 149 | 2723 | 298680 | - | 2476 | 541070 | 415591 | 273178 | 63226 | 751995 |
| JUIN | 149 | 3177 | 340899 | - | 3621 | 688395 | 369217 | 286010 | 80883 | 736110 |
| JUILLET | 141 | 2244 | 312603 | - | 655 | 525183 | 318500 | 215732 | 60798 | 595030 |
| AOUT | 144 | 2832 | 317451 | - | 4270 | 471057 | 333290 | 238250 | 86491 | 658031 |
| SEPTEMBRE | 163 | 3252 | 309491 | - | 3161 | 424786 | 370447 | 291952 | 86787 | 749186 |
| OCTOBRE | 177 | 3078 | 361190 | - | 3413 | 551086 | 407344 | 287164 | 123247 | 817755 |
| NOVEMBRE | 150 | 2726 | 327219 | - | 3188 | 568443 | 329150 | 220229 | 77681 | 627060 |
| DECEMBRE | 138 | 2119 | 305638 | - | 2932 | 612130 | 285110 | 180953 | 120024 | 586087 |
| 1993 | | | | | | | | | | |
| JANVIER | 146 | 1833 | 289838 | - | 3541 | 349253 | 241790 | 111218 | 87771 | 440779 |
| FEVRIER | 150 | 2360 | 268532 | - | 4247 | 207451 | 295141 | 180044 | 56553 | 531738 |
| MARS | 176 | 3118 | 347537 | - | 4796 | 421693 | 375547 | 240125 | 88167 | 703839 |
| AVRIL | 175 | 2950 | 311842 | - | 3319 | 454175 | 399678 | 267072 | 80445 | 747195 |
| MAI | 162 | 2634 | 236678 | - | 2679 | 583075 | 370680 | 279638 | 94577 | 744895 |
| JUIN | 165 | 3142 | 381122 | - | 3603 | 409333 | 384759 | 280356 | 72298 | 737413 |
| JUILLET | 128 | 2139 | 268703 | - | 783 | 460427 | 307777 | 193627 | 58840 | 560244 |
| AOUT | 127 | 2970 | 303332 | - | 5135 | 539341 | 329567 | 247428 | 62525 | 639520 |
| SEPTEMBRE | 156 | 2964 | 301540 | - | 3951 | 546768 | 378372 | 296899 | 76104 | 751375 |
| OCTOBRE | - | - | - | - | - | - | 359667 | 285149 | 91980 | 736796 |

(1) CIMENT A LA POUZZOLANE INCLUS

(2) CEMENTS DE HAUTS FOURNEAUX, DE FER, PERMETALLURGIQUE, SURSULFATE

SIDERURGIE

| | HAUTS FOURNEAUX EN ACTIVITE | PRODUCTION DE LAITIER DE HAUTS FOURNEAUX (1.000T) | PRODUCTION DE FER ET D'ACIER (EN 1.000 T) | | | | | | | B. DEMI-PRODUITS (1) | |
|-------------|-----------------------------|---|---|--------|--------|-------------------------------|-----------------------|----------------------------|--------------|----------------------|----------------------|
| | | | FONTE | ACIER | | | | | TOTAL (2) | POUR RELAMINEURS | AUTRES DEMI-PRODUITS |
| | | | | THOMAS | MARTIN | AU FOUR ELECT. (Y. C. DUPLEX) | ACIER A L'OXYGENE PUR | ACIER LIQUIDE POUR MOULAGE | | | |
| | | | | | | | | | | | |
| 1987 | 10 | - | 687 | - | - | 49.3 | 761 | 5.4 | 815.5 | 59 | 112 |
| 1988 | 12 | - | 762 | - | - | 72.1 | 858 | 4.8 | 935.0 | 71 | 99 |
| 1989 | 12 | - | 739 | - | - | 77.8 | 830 | 4.9 | 912.7 | 41 | 95 |
| 1990 | 12 | - | 785 | - | - | 82.2 | 865 | 4.9 | 951.6 | 48 | 144 |
| 1991 | - | - | 780 | - | - | 81.5 | 858 | 4.8 | 944.6 | 55 | 150 |
| 1992 | - | - | 710 | - | - | 83.4 | 773 | 4.9 | 861.2 | - | - |
| 1992 | | | | | | | | | | | |
| JANVIER | - | - | 815 | - | - | 88.8 | 894 | 4.8 | 987.9 | 42 | 119 |
| FEVRIER | - | - | 705 | - | - | 96.9 | 770 | 4.9 | 872.1 | 65 | 117 |
| MARS | - | - | 711 | - | - | 94.5 | 766 | 4.7 | 865.3 | - | - |
| AVRIL | - | - | 688 | - | - | 72.7 | 752 | 4.7 | 829.6 | - | - |
| MAI | - | - | 667 | - | - | 95.4 | 709 | 4.8 | 809.4 | - | - |
| JUIN | - | - | 769 | - | - | 85.3 | 826 | 4.9 | 916.3 | - | - |
| JUILLET | - | - | 731 | - | - | 58.8 | 798 | 4.9 | 861.8 | - | - |
| AOUT | - | - | 770 | - | - | 52.9 | 839 | 4.8 | 896.7 | - | - |
| SEPTEMBRE | - | - | 758 | - | - | 72.5 | 828 | 5.0 | 905.7 | - | - |
| OCTOBRE | - | - | 772 | - | - | 101.0 | 839 | 5.1 | 945.4 | - | - |
| NOVEMBRE | - | - | 601 | - | - | 94.0 | 662 | 5.0 | 760.5 | - | - |
| DECEMBRE | - | - | 537 | - | - | 88.2 | 591 | 4.8 | 683.8 | - | - |
| 1993 | | | | | | | | | | | |
| JANVIER | - | - | 666 | - | - | 96.6 | 715 | - | 811.5 | - | - |
| FEVRIER | - | - | 716 | - | - | 89.5 | 784 | - | 873.5 | - | - |
| MARS | - | - | 784 | - | - | 103.8 | 860 | - | 964.0 | - | - |
| AVRIL | - | - | 773 | - | - | 107.3 | 852 | - | 959.6 | - | - |
| MAI | - | - | 647 | - | - | 126.1 | 693 | - | 819.3 | - | - |
| JUIN | - | - | 670 | - | - | 148.6 | 718 | - | 866.7 | - | - |
| JUILLET | - | - | 586 | - | - | 94.1 | 632 | - | 726.2 | - | - |
| AOUT | - | - | 627 | - | - | 48.4 | 679 | - | 727.1 | - | - |
| SEPTEMBRE | - | - | 664 | - | - | 137.6 | 703 | - | 840.3 | - | - |
| OCTOBRE | - | - | - | - | - | 130.1 | 787 | - | 916.8 | - | - |

(1) LES CHIFFRES SE RAPPORTENT AUX EXPEDITIONS

(2) Y COMPRIS L'ACIER E.S.R.

SIDERURGIE (SUITE)

| | PRODUCTION DE FER ET D'ACIER (EN 1.000 T) (SUITE) | | | | | | | | | | | | D.PRODUITS A L'ETAT FINAL | |
|-------------|---|--------------------|-----------------------|---------------|--------------------------------|-------------------------------|-------------------------------|------------------------|-------------------------------|----------------------------|--|-------|---------------------------|--|
| | C. PRODUITS FINIS | | | | | | | | | | | TOTAL | | TOLES GALVANISEES, PLOMBES ET ETAMINES (2) |
| | ACIERS MAR-CHANDS | PROFI-LES ET ZORES | RAILS ET ACCES-SOIRES | FILS MACHI-NE | TOLES FORTES (4,76 MM ET PLUS) | TOLES MOYEN-NES (3 A 4,76 MM) | LARGES PLATS (PLUS DE 150 MM) | TOLES FINES NOIRES (1) | FEUIL-LARDS ET BANDES A TUBES | RONDS ET CARRES POUR TUBES | DIVERS ESSI-EUX ET BANDAG-ES ET N.D.A. | | | |
| 1987 | 19 | 21.8 | - | 30.1 | 118 | 54.7 | - | 356 | 9 | 9.3 | - | 618 | 124.3 | |
| 1988 | 22 | 25.8 | - | 29.3 | 148 | 73.5 | - | 411 | 4 | 15.8 | - | 731 | 152.4 | |
| 1989 | 18 | 27.8 | - | 25.5 | 132 | 50.3 | - | 446 | 2 | 15.3 | - | 717 | 161.0 | |
| 1990 | 18 | 29.8 | - | 42.4 | 142 | 78.8 | - | 429 | 3 | 16.2 | 3.5 | 761 | 152.9 | |
| 1991 | 16 | 24.0 | - | 46.1 | 150 | 79.6 | - | 408 | 5 | 18.8 | 0.9 | 748 | 154.6 | |
| 1992 | 18 | 20.9 | - | 52.8 | - | - | - | 295 | 6 | - | 0.4 | - | 154.4 | |
| 1992 | | | | | | | | | | | | | | |
| JANVIER | 13 | 28.8 | - | 53.6 | - | - | - | 315 | 3 | - | - | - | 159.7 | |
| FEVRIER | 28 | 11.1 | - | 39.0 | - | - | - | 275 | 5 | - | 4.5 | - | 157.8 | |
| MARS | 18 | 29.8 | - | 61.1 | - | - | - | 312 | 7 | - | - | - | 167.4 | |
| AVRIL | 25 | 8.4 | - | 58.4 | - | - | - | 304 | 8 | - | - | - | 162.0 | |
| MAI | 19 | 24.3 | - | 60.1 | - | - | - | 326 | 5 | - | - | - | 182.3 | |
| JUIN | 20 | 30.9 | - | 59.7 | - | - | - | 310 | 6 | - | - | - | 176.7 | |
| JUILLET | 7 | 0.8 | - | 50.7 | - | - | - | 268 | 3 | - | - | - | 167.3 | |
| AOUT | 16 | 22.6 | - | 21.4 | - | - | - | 324 | 5 | - | - | - | 124.6 | |
| SEPTEMBRE | 26 | 22.9 | - | 57.5 | - | - | - | 313 | 7 | - | - | - | 174.8 | |
| OCTOBRE | 11 | 37.4 | - | 64.6 | - | - | - | 304 | 6 | - | - | - | 171.1 | |
| NOVEMBRE | 16 | 23.3 | - | 68.1 | - | - | - | 283 | 6 | - | - | - | 119.7 | |
| DECEMBRE | 14 | 10.9 | - | 39.1 | - | - | - | 200 | 5 | - | - | - | 88.8 | |
| 1993 | | | | | | | | | | | | | | |
| JANVIER | 14 | 22.4 | - | 40.5 | - | - | - | 228 | 4 | - | - | - | 131.7 | |
| FEVRIER | 17 | 29.7 | - | 56.6 | - | - | - | 275 | 5 | - | - | - | 127.8 | |
| MARS | 27 | 32.1 | - | 30.6 | - | - | - | 283 | 10 | - | - | - | 157.4 | |
| AVRIL | 29 | 17.9 | - | 65.0 | - | - | - | 289 | 3 | - | - | - | 141.9 | |
| MAI | 25 | 14.8 | - | 79.2 | - | - | - | 285 | 2 | - | - | - | 141.4 | |
| JUIN | 14 | 46.0 | - | 79.2 | - | - | - | 318 | 4 | - | - | - | 161.4 | |
| JUILLET | 3 | 9.0 | - | 59.8 | - | - | - | 184 | 2 | - | - | - | 98.8 | |
| AOUT | 25 | 17.5 | - | 45.7 | - | - | - | 278 | 3 | - | - | - | 83.0 | |
| SEPTEMBRE | 21 | 32.5 | - | 79.7 | - | - | - | 226 | 5 | - | - | - | 142.4 | |

(1) Y COMPRIS LES TOLES DESTINEES A ETRE ETAMEES, GALVANISEES OU PLOMBEES

(2) Y COMPRIS, OUTRE LES QUANTITES PRODUITES PAR LA SIDERURGIE, CELLES QUI SONT PRODUITES PAR LES INDUSTRIES TRANSFORMATRICES

| | CONSOMMATION DE MATIERES PREMIERES (EN 1.000 T) (1) | | | | | | | | |
|--------------|---|------------------------|-----------|------------|------|-----------------------|--------------|------------|--------------------------------------|
| | HAUTS FOURNEAUX | | | | | | ACIERIES (2) | | |
| | MINERAL DE FER | | | | | MINERAL DE MAN-GANESE | FONTE | FER-RAILLE | SPIEGEL ET FER-RO-MAN-GANESE CARBURE |
| | ETAT BRUT DS HAUTS FOURN. | DS LES INSTAL. D'AGGL. | TOTAL (3) | DONT | | | | | |
| PAYS C.E.C.A | | | | PAYS TIERS | | | | | |
| 1987 | 429 | 2746 | 3175 | 38 | 3138 | 10.3 | 2064 | 620 | 5.2 |
| 1988 | 498 | 2964 | 3462 | 22 | 3441 | 10.6 | 2312 | 749 | 5.7 |
| 1989 | 546 | 2800 | 3347 | 14 | 3332 | 10.0 | 2258 | 728 | 6.5 |
| 1990 | 593 | 3018 | 3611 | 32 | 3579 | 7.7 | 2353 | 762 | 5.8 |
| 1991 | 673 | 2837 | 3510 | 52 | 3458 | 5.1 | 2345 | 755 | 5.6 |
| 1992 | - | - | - | - | - | - | 2134 | 670 | 5.5 |
| 1990 | | | | | | | | | |
| 3. TRIM. | 622 | 3051 | 3673 | 35 | 3637 | 7.0 | 2259 | 684 | 5.0 |
| 4. TRIM. | 608 | 2875 | 3483 | 37 | 3446 | 6.3 | 2291 | 733 | 4.8 |
| 1991 | | | | | | | | | |
| 1. TRIM. | 672 | 2950 | 3622 | 37 | 3585 | 9.0 | 2412 | 811 | 6.2 |
| 2. TRIM. | 737 | 2986 | 3723 | 63 | 3660 | 4.0 | 2442 | 833 | 6.2 |
| 3. TRIM. | 581 | 2536 | 3117 | 54 | 3063 | 2.9 | 2141 | 634 | 4.5 |
| 4. TRIM. | 703 | 2876 | 3579 | 55 | 3524 | 4.4 | 2386 | 743 | 5.5 |
| 1992 | | | | | | | | | |
| 1. TRIM. | 644 | 2580 | 3224 | 57 | 3167 | 5.2 | 2246 | 736 | 6.0 |
| 2. TRIM. | 662 | 2611 | 3273 | 98 | 3175 | 6.3 | 2110 | 644 | 6.4 |
| 3. TRIM. | 695 | 2275 | 2970 | 58 | 2913 | 4.6 | 2258 | 618 | 5.6 |
| 4. TRIM. | - | - | - | - | - | - | 1922 | 682 | 4.0 |

(1) SOURCE : GROUPEMENT DE LA SIDERURGIE

(2) NON COMPRIS LES FONDERIES INDEPENDANTES

(3) Y COMPRIS LA CONSOMMATION DES INSTALLATIONS DE BEDDING

INDUSTRIE DES METAUX NON FERREUX ET DE LEURS ALLIAGES

| | PRODUITS BRUTS (1ERE ET 2EME FUSIONS) (T) | | | | | | | |
|-------------|---|-------|--------------------|-------|-------|---------|---------------------|--------|
| | CUIVRE | ZINC | POUSSIERES DE ZINC | PLOMB | ETAIN | CADMIUM | ALUMINIUM ET DIVERS | TOTAL |
| 1987 | 39659 | 25715 | 2713 | 9003 | 325 | 109 | 525 | 78048 |
| 1988 | 42028 | 26980 | 3142 | 10547 | 414 | 153 | 622 | 83886 |
| 1989 | 46944 | 25502 | 3411 | 9120 | 498 | 147 | 613 | 86235 |
| 1990 | 45205 | 29711 | 4386 | 8901 | 505 | 163 | 659 | 89530 |
| 1991 | 39831 | 32088 | 4368 | 9224 | 369 | 151 | 630 | 86660 |
| 1992 | 39276 | 25885 | 3698 | 9691 | 490 | 130 | 662 | 79832 |
| 1992 | | | | | | | | |
| JANVIER | 47807 | 29541 | 4480 | 9429 | 433 | 127 | 684 | 92501 |
| FEVRIER | 38616 | 23880 | 4054 | 9636 | 376 | 120 | 433 | 77115 |
| MARS | 42920 | 27520 | 4317 | 10423 | 327 | 131 | 697 | 86335 |
| AVRIL | 45119 | 25833 | 4270 | 9995 | 467 | 123 | 647 | 86454 |
| MAI | 37508 | 23657 | 3736 | 10775 | 477 | 126 | 592 | 76871 |
| JUIN | 46266 | 25309 | 3789 | 7605 | 550 | 131 | 662 | 84312 |
| JUILLET | 28391 | 23229 | 4561 | 8083 | 558 | 142 | 777 | 65741 |
| AOUT | 35777 | 24534 | 1827 | 7643 | 502 | 126 | 566 | 70975 |
| SEPTEMBRE | 44252 | 24725 | 4437 | 11883 | 584 | 130 | 765 | 86776 |
| OCTOBRE | 34111 | 28698 | 3556 | 11432 | 575 | 134 | 773 | 79279 |
| NOVEMBRE | 38049 | 27167 | 2589 | 10959 | 516 | 137 | 502 | 79919 |
| DECEMBRE | 32498 | 26527 | 2765 | 8434 | 513 | 133 | 840 | 71710 |
| 1993 | | | | | | | | |
| JANVIER | 31326 | 33778 | 2946 | 10626 | 516 | 129 | 572 | 79893 |
| FEVRIER | 35456 | 34043 | 2418 | 10226 | 489 | 121 | 622 | 83375 |
| MARS | 42609 | 31697 | 4352 | 11853 | 657 | 128 | 659 | 91955 |
| AVRIL | 41570 | 38022 | 3507 | 11629 | 549 | 132 | 599 | 96008 |
| MAI | 34351 | 29183 | 3041 | 10436 | 641 | 137 | 562 | 78351 |
| JUIN | 49330 | 38497 | 4449 | 10961 | 608 | 128 | 753 | 104726 |
| JUILLET | 32089 | 34833 | 2994 | 4728 | 515 | 132 | 677 | 75968 |
| AOUT | 33389 | 31378 | 2290 | 5733 | 646 | 136 | 438 | 74010 |

INDUSTRIE DES METAUX NON FERREUX ET DE LEURS ALLIAGES (SUITE)

| | DEMI-PRODUITS (T) | | | | | | | METAUX PRE-CIEUX (OR, PLATINE, ETC.) (KG) | | FONDERIES DE METAUX NON FERREUX | | | | |
|-------------|-------------------|--------------|------|-------|-----------|-----------------|-------|---|----------------|---------------------------------|-------------|------|--------------|------|
| | CUIVRE NON ALLIE | CUIVRE ALLIE | ZINC | PLOMB | ALUMINIUM | ETAIN ET DIVERS | TOTAL | PRO-DUITS BRUTS | DEMI-PRO-DUITS | COM-MANDES | EXPEDITIONS | | EXPORTATIONS | |
| | | | | | | | | | | MIL-LIONS F | MIL-LIONS F | (T) | MIL-LIONS F | (T) |
| 1987 | 23791 | 31 | 1673 | 2306 | 27120 | 7 | 54927 | 103454 | 2561 | 279.5 | 262.3 | 876 | 170.6 | 593 |
| 1988 | 25949 | 174 | 1870 | 2522 | 29981 | 9 | 60505 | 102791 | 1112 | 318.7 | 292.8 | 917 | 193.6 | 618 |
| 1989 | 31289 | 210 | 1797 | 2340 | 30547 | 9 | 66191 | 92523 | 1527 | 424.9 | 326.0 | 940 | 203.4 | 595 |
| 1990 | 32234 | 280 | 1712 | 2667 | 30187 | 7 | 67087 | 112399 | 1157 | 343.4 | 402.0 | 1081 | 281.4 | 760 |
| 1991 | 29977 | 223 | 1663 | 2505 | 28698 | 30 | 63095 | 108827 | 1421 | 420.5 | 387.1 | 1099 | 288.8 | 842 |
| 1992 | 30788 | 243 | 1609 | 2746 | 25807 | 62 | 61253 | 129805 | 125 | 402.5 | 378.2 | 1101 | 293.4 | 916 |
| 1992 | | | | | | | | | | | | | | |
| JANVIER | 33466 | 208 | 1745 | 2685 | 28863 | 77 | 67044 | 134089 | 570 | 481.0 | 359.4 | 1100 | 272.8 | 903 |
| FEVRIER | 31392 | 255 | 1512 | 3193 | 28265 | 95 | 64712 | 137543 | 928 | 418.2 | 398.5 | 1234 | 311.1 | 1018 |
| MARS | 34095 | 392 | 1811 | 3342 | 31038 | 108 | 70786 | 153036 | - | 500.4 | 435.6 | 1228 | 338.1 | 1027 |
| AVRIL | 34538 | 215 | 1630 | 2761 | 29337 | 65 | 68546 | 144066 | - | 512.2 | 415.8 | 1217 | 326.1 | 1043 |
| MAI | 28216 | 134 | 1907 | 2001 | 25471 | 47 | 57776 | 133079 | - | 353.1 | 383.9 | 1135 | 300.9 | 963 |
| JUIN | 35257 | 277 | 2490 | 3439 | 29164 | 59 | 70686 | 136818 | 1 | 427.4 | 428.0 | 1230 | 319.6 | 987 |
| JUILLET | 19783 | 108 | 450 | 1399 | 19754 | 41 | 41535 | 102793 | - | 178.6 | 193.1 | 577 | 153.6 | 498 |
| AOUT | 25521 | 390 | 1666 | 3003 | 18967 | 34 | 49581 | 103571 | 1 | 355.4 | 369.0 | 1067 | 288.6 | 879 |
| SEPTEMBRE | 38705 | 172 | 1703 | 3280 | 28348 | 46 | 72254 | 139528 | 1 | 372.3 | 429.6 | 1254 | 337.8 | 1062 |
| OCTOBRE | 32733 | 287 | 1521 | 3007 | 27367 | 57 | 64972 | 145714 | 2 | 656.8 | 455.9 | 1343 | 357.5 | 1120 |
| NOVEMBRE | 30749 | 263 | 1256 | 2906 | 24346 | 62 | 59582 | 115951 | - | 323.1 | 360.5 | 1007 | 279.0 | 836 |
| DECEMBRE | 24998 | 209 | 1614 | 1931 | 18761 | 51 | 47564 | 111474 | 2 | 250.9 | 308.5 | 816 | 235.7 | 657 |
| 1993 | | | | | | | | | | | | | | |
| JANVIER | 17912 | 165 | 1765 | 2816 | 23192 | 59 | 45909 | 147134 | - | 292.6 | 340.7 | 948 | 265.1 | 795 |
| FEVRIER | 24649 | 270 | 1595 | 3047 | 23558 | 64 | 53183 | 121736 | - | 332.3 | 365.5 | 1023 | 279.8 | 834 |
| MARS | 30828 | 237 | 1978 | 2853 | 29049 | 58 | 65003 | 122164 | 2 | 313.7 | 382.2 | 1094 | 289.1 | 890 |
| AVRIL | 31441 | 308 | 1445 | 2795 | 26313 | 42 | 62344 | 111517 | 2 | 326.6 | 357.6 | 992 | 280.2 | 819 |
| MAI | 23459 | 165 | 1446 | 2372 | 21376 | 24 | 48842 | 123950 | 5 | 307.3 | 356.9 | 998 | 277.7 | 832 |
| JUIN | 34283 | 218 | 1801 | 3279 | 26794 | 30 | 66405 | 120480 | 1 | 323.2 | 369.7 | 1048 | 281.3 | 836 |
| JUILLET | 19867 | 446 | 464 | 1179 | 20566 | 21 | 42543 | 84063 | - | 125.5 | 143.5 | 359 | 96.3 | 279 |
| AOUT | 19548 | 107 | 1654 | 3148 | 22177 | 22 | 46656 | 66764 | - | 325.2 | 351.9 | 988 | 280.9 | 841 |

FABRICATIONS METALLIQUES (1)

| | ACIERIES DE MOULAGE | | | | | FONDERIES DE FER | | | | |
|-------------|---------------------|-------------|-----------|--------------|-----------|------------------|-------------|-----------|--------------|-----------|
| | COMMANDES | EXPEDITIONS | | EXPORTATIONS | | COMMANDES | EXPEDITIONS | | EXPORTATIONS | |
| | | 1000000 F | 1000000 F | (T) | 1000000 F | | (T) | 1000000 F | (T) | 1000000 F |
| 1988 | 358 | 334 | 3907 | 266.2 | 3348 | 491 | 456 | 9051 | 209.9 | 3723 |
| 1989 | 594 | 441 | 4366 | 355.7 | 3762 | 564 | 528 | 9918 | 244.3 | 4133 |
| 1990 | 558 | 537 | 5282 | 413.9 | 4406 | 630 | 615 | 9843 | 290.5 | 4377 |
| 1991 | 412 | 466 | 4191 | 364.6 | 3678 | 580 | 593 | 10090 | 311.9 | 4818 |
| 1992 | 378 | 410 | 3909 | 331.5 | 3356 | 577 | 596 | 9910 | 316.7 | 4728 |
| 1992 | | | | | | | | | | |
| JANVIER | 639 | 439 | 4240 | 341.4 | 3538 | 617 | 626 | 10534 | 329.1 | 5391 |
| FEVRIER | 386 | 466 | 4462 | 389.4 | 3915 | 690 | 670 | 10917 | 381.0 | 5756 |
| MARS | 375 | 488 | 4710 | 390.7 | 4007 | 648 | 740 | 12106 | 390.4 | 5575 |
| AVRIL | 350 | 426 | 4345 | 342.2 | 3760 | 603 | 618 | 10341 | 328.0 | 4711 |
| MAI | 319 | 412 | 3861 | 325.0 | 3384 | 687 | 638 | 10436 | 372.4 | 5406 |
| JUIN | 361 | 405 | 4039 | 326.2 | 3546 | 698 | 713 | 11870 | 381.2 | 5435 |
| JUILLET | 164 | 135 | 763 | 94.3 | 537 | 456 | 425 | 6468 | 269.0 | 3836 |
| AOUT | 418 | 447 | 4460 | 374.0 | 3991 | 405 | 425 | 7091 | 181.9 | 2818 |
| SEPTEMBRE | 398 | 429 | 4347 | 349.4 | 3734 | 647 | 709 | 11380 | 352.4 | 5277 |
| OCTOBRE | 372 | 440 | 4047 | 345.1 | 3186 | 582 | 637 | 11958 | 329.7 | 5000 |
| NOVEMBRE | 414 | 437 | 4132 | 370.1 | 3605 | 515 | 557 | 9180 | 303.3 | 4513 |
| DECEMBRE | 338 | 401 | 3504 | 330.4 | 3074 | 376 | 399 | 6642 | 182.0 | 3018 |
| 1993 | | | | | | | | | | |
| JANVIER | 524 | 384 | 3805 | 292.3 | 3024 | 494 | 477 | 8155 | 235.2 | 3759 |
| FEVRIER | 342 | 381 | 3975 | 297.5 | 3404 | 512 | 538 | 9215 | 266.9 | 4161 |
| MARS | 362 | 433 | 4468 | 333.4 | 3779 | 582 | 586 | 10371 | 263.5 | 4142 |
| AVRIL | 389 | 378 | 3931 | 301.4 | 3484 | 462 | 521 | 9435 | 253.4 | 4067 |
| MAI | 315 | 376 | 3641 | 285.1 | 3121 | 474 | 509 | 8701 | 259.6 | 4066 |
| JUIN | 352 | 398 | 3858 | 301.3 | 3312 | 541 | 594 | 10545 | 282.8 | 4373 |
| JUILLET | 204 | 166 | 1708 | 128.9 | 1509 | 318 | 199 | 3341 | 99.0 | 1626 |
| AOUT | 333 | 363 | 3716 | 274.8 | 3229 | 440 | 447 | 8280 | 184.5 | 2838 |

| | TREFILERIE, ETIRAGE, LAMINAGE A FROID ET LEURS DERIVES | | | | | FORGE, ESTAMPAGE, GROS EMBOUTISSAGE ET INDUSTRIES CONNEXES | | | | |
|-------------|--|-------------|-----------|--------------|-----------|--|-------------|-----------|--------------|-----------|
| | COMMANDES | EXPEDITIONS | | EXPORTATIONS | | COMMANDES | EXPEDITIONS | | EXPORTATIONS | |
| | | 1000000 F | 1000000 F | (T) | 1000000 F | | (T) | 1000000 F | (T) | 1000000 F |
| 1988 | 3919 | 3777 | 89409 | 3155.4 | 70841 | 1983 | 1863 | 44988 | 1132.4 | 26490 |
| 1989 | 3529 | 3687 | 83706 | 3050.4 | 65103 | 2168 | 2146 | 47654 | 1282.3 | 27996 |
| 1990 | 3543 | 3648 | 90026 | 2943.5 | 67819 | 2090 | 2087 | 47511 | 1215.3 | 28290 |
| 1991 | 3015 | 3347 | 87859 | 2683.2 | 65993 | 1993 | 1998 | 46485 | 1142.4 | 27537 |
| 1992 | 3002 | 3111 | 85748 | 2498.3 | 64149 | 1702 | 1763 | 40562 | 1003.0 | 23560 |
| 1992 | | | | | | | | | | |
| JANVIER | 3919 | 3449 | 92078 | 2798.0 | 70261 | 1880 | 1808 | 42061 | 1071.9 | 25741 |
| FEVRIER | 3261 | 3249 | 88793 | 2599.9 | 67674 | 1928 | 1913 | 46633 | 1042.8 | 26836 |
| MARS | 3801 | 3646 | 99824 | 2889.7 | 74200 | 1949 | 2064 | 48592 | 1213.0 | 28732 |
| AVRIL | 3264 | 3880 | 104805 | 3144.9 | 79853 | 1819 | 2037 | 47527 | 1147.9 | 28591 |
| MAI | 2828 | 3226 | 88169 | 2578.2 | 65227 | 1900 | 1786 | 42794 | 1028.5 | 24242 |
| JUIN | 3583 | 3530 | 96244 | 2796.2 | 70154 | 2043 | 2131 | 48026 | 1179.2 | 27301 |
| JUILLET | 1167 | 1354 | 39951 | 1140.2 | 31094 | 1123 | 1174 | 30310 | 689.2 | 19695 |
| AOUT | 3467 | 2541 | 74123 | 1928.8 | 50169 | 1538 | 1568 | 30847 | 859.5 | 15502 |
| SEPTEMBRE | 3137 | 3251 | 99170 | 2622.7 | 75717 | 1839 | 1932 | 46311 | 1086.1 | 26955 |
| OCTOBRE | 2845 | 3895 | 101842 | 3164.9 | 76734 | 1766 | 1890 | 42773 | 1089.9 | 25126 |
| NOVEMBRE | 2458 | 2859 | 78575 | 2328.5 | 59429 | 1484 | 1557 | 33955 | 841.4 | 17791 |
| DECEMBRE | 2293 | 2451 | 65406 | 1987.0 | 49280 | 1150 | 1293 | 26910 | 787.1 | 16208 |
| 1993 | | | | | | | | | | |
| JANVIER | 2949 | 2961 | 84006 | 2445.6 | 64468 | 1446 | 1595 | 34519 | 901.5 | 19449 |
| FEVRIER | 5599 | 2961 | 86299 | 2402.1 | 64027 | 1652 | 1693 | 39202 | 932.8 | 22621 |
| MARS | 3267 | 3388 | 98190 | 2730.4 | 73879 | 1848 | 1890 | 44750 | 1009.9 | 26625 |
| AVRIL | 3376 | 3524 | 97986 | 2907.9 | 76630 | 1500 | 1685 | 37964 | 936.5 | 21632 |
| MAI | 2747 | 2837 | 82374 | 2299.8 | 63441 | 1495 | 1529 | 34540 | 821.8 | 19443 |
| JUIN | 2837 | 3130 | 93758 | 2465.5 | 68109 | 1712 | 1917 | 41495 | 1016.5 | 21870 |
| JUILLET | 874 | 1193 | 32798 | 986.8 | 25827 | 884 | 853 | 18079 | 427.3 | 9326 |
| AOUT | 3563 | 2429 | 76997 | 1834.2 | 52583 | 1401 | 1387 | 25614 | 677.1 | 10567 |

(1) SOURCE : FEDERATION DES ENTREPRISES DE L'INDUSTRIE DES FABRICATIONS METALLIQUES ET INSTITUT NATIONAL DE STATISTIQUE. ETABLISSEMENTS OCCUPANT 5 OUVRIERS OU PLUS.

| | TRAVAIL DE LA TOLE ET FABRICATIONS METALLIQUES DIVERSES | | | | | ACCESSOIRES METALLIQUES DU BATIMENT | | | | |
|-------------|---|-------------|--------|--------------|--------|-------------------------------------|-------------|-------|--------------|-------|
| | COMMANDES 1000000 F | EXPEDITIONS | | EXPORTATIONS | | COMMANDES 1000000 F | EXPEDITIONS | | EXPORTATIONS | |
| | | 1000000 F | (T) | 1000000 F | (T) | | 1000000 F | (T) | 1000000 F | (T) |
| 1988 | 5864 | 6029 | 152854 | 3354.6 | 99551 | 3469 | 3674 | 34956 | 1525.7 | 16557 |
| 1989 | 6678 | 6900 | 160872 | 3846.8 | 105434 | 3971 | 4225 | 40290 | 1730.3 | 20034 |
| 1990 | 7063 | 7430 | 157309 | 4070.1 | 104340 | 4599 | 4950 | 46288 | 2130.0 | 24897 |
| 1991 | 6769 | 6902 | 148233 | 3899.4 | 102190 | 5176 | 5195 | 41788 | 2256.5 | 22151 |
| 1992 | 6469 | 6882 | 158149 | 3940.1 | 111174 | 5542 | 5383 | 40134 | 2310.5 | 21119 |
| 1992 | | | | | | | | | | |
| JANVIER | 6576 | 6818 | 159134 | 3963.2 | 111749 | 5495 | 5256 | 41149 | 2332.0 | 22939 |
| FEVRIER | 7113 | 6912 | 175316 | 3957.9 | 126066 | 5471 | 5554 | 42989 | 2617.4 | 23384 |
| MARS | 7835 | 7656 | 179145 | 4349.9 | 123554 | 6363 | 6273 | 48579 | 2649.7 | 25913 |
| AVRIL | 6841 | 7477 | 168056 | 4185.4 | 115006 | 6010 | 5501 | 41605 | 2476.7 | 22775 |
| MAI | 6755 | 6923 | 157396 | 3927.5 | 108322 | 4880 | 4952 | 37393 | 2116.5 | 19224 |
| JUIN | 7657 | 8144 | 180943 | 4787.0 | 129009 | 5606 | 6029 | 44334 | 2454.3 | 23384 |
| JUILLET | 6165 | 6613 | 169986 | 4252.5 | 125345 | 4045 | 3544 | 27843 | 1724.4 | 16685 |
| AOUT | 5828 | 5965 | 123674 | 3240.7 | 77335 | 4465 | 4582 | 35976 | 1859.4 | 18144 |
| SEPTEMBRE | 6305 | 7954 | 181531 | 4529.1 | 129166 | 6324 | 6243 | 44734 | 2605.7 | 22632 |
| OCTOBRE | 6291 | 7161 | 167100 | 4107.8 | 119137 | 6412 | 6223 | 44078 | 2584.7 | 22259 |
| NOVEMBRE | 5049 | 5884 | 134831 | 3310.9 | 96787 | 6080 | 5552 | 39634 | 2413.8 | 20631 |
| DECEMBRE | 5208 | 5076 | 100674 | 2669.1 | 72614 | 5352 | 4891 | 33298 | 1891.3 | 15456 |
| 1993 | | | | | | | | | | |
| JANVIER | 4874 | 4757 | 77458 | 2363.0 | 46633 | 5191 | 4495 | 37669 | 1900.6 | 18826 |
| FEVRIER | 6973 | 5717 | 132403 | 3110.3 | 89307 | 4900 | 4924 | 36473 | 1950.3 | 18246 |
| MARS | 5825 | 6587 | 153909 | 3559.3 | 102169 | 5332 | 5407 | 39996 | 2096.0 | 19578 |
| AVRIL | 6443 | 6114 | 132909 | 3366.8 | 92197 | 5471 | 4909 | 35849 | 1897.2 | 17897 |
| MAI | 5780 | 5487 | 127028 | 3103.1 | 87482 | 4770 | 4536 | 37713 | 1806.3 | 20056 |
| JUIN | 6051 | 6920 | 150488 | 3864.4 | 107376 | 5863 | 5694 | 44904 | 2309.3 | 24049 |
| JUILLET | 4792 | 5496 | 137775 | 3395.0 | 97338 | 3860 | 2977 | 22414 | 1442.3 | 13823 |
| AOUT | 5461 | 5032 | 93305 | 2393.0 | 53223 | 5267 | 4731 | 36099 | 1817.5 | 17394 |

| | PONTS, CHARPENTES, CHAUDRONNERIE ET CHAUDIERES | | | | | CONSTRUCTION NAVALE | | | | |
|-------------|--|-------------|-------|--------------|------|------------------------|-------------|-------|--------------|------|
| | COMMANDES 1000000 F | EXPEDITIONS | | EXPORTATIONS | | COMMANDES 1000000 F | EXPEDITIONS | | EXPORTATIONS | |
| | | 1000000 F | (T) | 1000000 F | (T) | | 1000000 F | (T) | 1000000 F | (T) |
| 1988 | 2849 | 2948 | 23227 | 728.4 | 5950 | 922 | 892 | 5415 | 194.3 | 1406 |
| 1989 | 3610 | 3291 | 23364 | 664.8 | 4887 | 1266 | 1218 | 4439 | 468.3 | 3287 |
| 1990 | 4477 | 4020 | 26907 | 869.7 | 5988 | 1182 | 990 | 3155 | 370.5 | 860 |
| 1991 | 4586 | 4228 | 24815 | 1039.3 | 5618 | 878 | 465 | 122 | 101.5 | - |
| 1992 | 4059 | 4354 | 20245 | 1391.2 | 6201 | 694 | 1253 | 3877 | 591.8 | 2555 |
| 1992 | | | | | | | | | | |
| JANVIER | 4129 | 4057 | 18671 | 1064.8 | 4381 | 2391 | 1789 | 7665 | 1477.6 | 7665 |
| FEVRIER | 3435 | 3467 | 19318 | 899.0 | 6082 | 649 | 1770 | 7665 | 1484.9 | 7665 |
| MARS | 6555 | 4907 | 21113 | 1691.7 | 5013 | 1842 | 1737 | 7665 | 1469.9 | 7665 |
| AVRIL | 3635 | 4469 | 22213 | 1497.6 | 7269 | 327 | 5985 | 23155 | 1453.3 | 7665 |
| MAI | 4030 | 3985 | 18681 | 1342.6 | 5469 | 414 | 457 | - | 81.3 | - |
| JUIN | 4666 | 4741 | 21654 | 1499.8 | 6507 | 421 | 637 | 370 | 64.1 | - |
| JUILLET | 2566 | 3970 | 14183 | 1617.0 | 4178 | 416 | 440 | - | 139.9 | - |
| AOUT | 4071 | 4358 | 20901 | 1525.7 | 7516 | 329 | 397 | - | 162.3 | - |
| SEPTEMBRE | 3657 | 4213 | 21121 | 1063.6 | 6804 | 434 | 449 | - | 204.5 | - |
| OCTOBRE | 3723 | 4609 | 21641 | 1364.4 | 5981 | 482 | 496 | - | 329.1 | - |
| NOVEMBRE | 3245 | 4208 | 24620 | 1240.2 | 8852 | 287 | 306 | - | 104.9 | - |
| DECEMBRE | 4991 | 5259 | 18825 | 1888.5 | 6359 | 332 | 571 | - | 129.7 | - |
| 1993 | | | | | | | | | | |
| JANVIER | 2908 | 3344 | 15641 | 1060.6 | 4075 | 463 | 450 | - | 139.0 | - |
| FEVRIER | 3059 | 4059 | 19309 | 1130.8 | 6365 | 361 | 375 | - | 141.1 | - |
| MARS | 3598 | 3784 | 20045 | 937.1 | 4680 | 471 | 499 | - | 156.3 | - |
| AVRIL | 5012 | 4711 | 18402 | 1064.6 | 3887 | 715 | 464 | - | 149.5 | - |
| MAI | 3134 | 3102 | 17712 | 617.0 | 4139 | 465 | 508 | - | 154.8 | - |
| JUIN | 4316 | 4638 | 21547 | 1574.1 | 4425 | 495 | 509 | - | 144.5 | - |
| JUILLET | 2375 | 2505 | 10659 | 815.5 | 2532 | 281 | 307 | - | 61.3 | - |
| AOUT | 2640 | 4039 | 19361 | 1172.0 | 4817 | 428 | 469 | - | 131.6 | - |

| | MATERIEL DE CHEMIN DE FER ET TRAMWAYS | | | | | AUTOMOBILE, CYCLE ET INDUSTRIES CONNEXES | | | | |
|-------------|--|-------------|-----------|--------------|-----------|---|-------------|-----------|--------------|--------|
| | COMMANDES | EXPEDITIONS | | EXPORTATIONS | | COMMANDES | EXPEDITIONS | | EXPORTATIONS | |
| | | 1000000 F | 1000000 F | (T) | 1000000 F | | (T) | 1000000 F | 1000000 F | (T) |
| 1988 | 102 | 292.3 | 2062 | 66.0 | 734 | 39155 | 39103 | 149977 | 35749.0 | 137831 |
| 1989 | 1659 | 237.3 | 1160 | 84.4 | 497 | 42267 | 42114 | 157705 | 37966.3 | 140278 |
| 1990 | 754 | 296.9 | 1542 | 229.5 | 834 | 44611 | 44797 | 152193 | 40488.3 | 138393 |
| 1991 | 288 | 629.0 | 2412 | 433.7 | 557 | 41841 | 41897 | 141387 | 37835.8 | 128120 |
| 1992 | 2279 | 639.6 | 1278 | 445.8 | 494 | 44302 | 44447 | 143947 | 40560.6 | 131841 |
| 1992 | | | | | | | | | | |
| JANVIER | 88 | 863.1 | 1847 | 721.0 | 765 | 44878 | 45421 | 149364 | 40980.5 | 135704 |
| FEVRIER | 93 | 221.0 | 1063 | 152.2 | 175 | 47583 | 47507 | 156320 | 43227.5 | 143990 |
| MARS | 1065 | 340.6 | 640 | 193.8 | 227 | 53265 | 53432 | 172041 | 48056.9 | 155859 |
| AVRIL | 92 | 741.0 | 659 | 517.7 | 144 | 52160 | 52546 | 167744 | 48249.4 | 153741 |
| MAI | 119 | 401.4 | 716 | 197.5 | 199 | 47496 | 47749 | 154304 | 43983.1 | 141276 |
| JUIN | 3857 | 1007.8 | 1870 | 656.2 | 645 | 50408 | 50823 | 170703 | 46643.7 | 157285 |
| JUILLET | 118 | 160.0 | 170 | 114.3 | 66 | 31576 | 31529 | 107630 | 29074.3 | 99549 |
| AOUT | 100 | 1321.1 | 1504 | 929.7 | 592 | 22425 | 22628 | 67583 | 20662.5 | 61339 |
| SEPTEMBRE | 92 | 601.7 | 1510 | 431.6 | 639 | 47297 | 46748 | 149459 | 43031.2 | 137894 |
| OCTOBRE | 107 | 808.8 | 2136 | 531.3 | 873 | 49073 | 48965 | 158830 | 44699.5 | 146334 |
| NOVEMBRE | 182 | 546.3 | 1483 | 412.6 | 744 | 43902 | 43968 | 142320 | 40053.2 | 130426 |
| DECEMBRE | 21438 | 662.0 | 1735 | 492.2 | 860 | 41562 | 42047 | 131070 | 38065.9 | 118694 |
| 1993 | | | | | | | | | | |
| JANVIER | 318 | 621.0 | 1151 | 484.9 | 426 | 35991 | 35822 | 114000 | 32457.8 | 104927 |
| FEVRIER | 119 | 648.3 | 1224 | 529.9 | 460 | 48016 | 47274 | 152478 | 43292.7 | 141463 |
| MARS | 273 | 700.3 | 2141 | 601.8 | 1499 | 55542 | 55929 | 170044 | 51393.1 | 155985 |
| AVRIL | 101 | 810.5 | 2105 | 611.6 | 1206 | 52978 | 52578 | 160897 | 48643.7 | 149633 |
| MAI | 3044 | 642.8 | 1850 | 494.7 | 1079 | 47443 | 47321 | 151063 | 44034.7 | 141587 |
| JUIN | 104 | 1020.4 | 2160 | 840.0 | 1212 | 56440 | 56471 | 171626 | 52719.0 | 160283 |
| JUILLET | 45 | 281.5 | 344 | 244.6 | 257 | 28900 | 28995 | 95688 | 26596.4 | 87944 |
| AOUT | 86 | 637.5 | 1520 | 507.4 | 766 | 27931 | 27515 | 82535 | 25555.9 | 75816 |

| | INDUSTRIE AERONAUTIQUE | | | | | MACHINES MOTRICES, PNEUMATIQUES ET HYDRAULIQUES | | | | |
|-------------|------------------------|-------------|-----------|--------------|-----------|--|-------------|-----------|--------------|-------|
| | COMMANDES | EXPEDITIONS | | EXPORTATIONS | | COMMANDES | EXPEDITIONS | | EXPORTATIONS | |
| | | 1000000 F | 1000000 F | (T) | 1000000 F | | (T) | 1000000 F | 1000000 F | (T) |
| 1988 | 1227 | 1176 | 775 | 970.3 | 713 | 4104 | 3701.5 | 13748 | 2681.1 | 9243 |
| 1989 | 1945 | 2056 | 780 | 1413.9 | 732 | 4418 | 4105.1 | 14638 | 3031.9 | 10279 |
| 1990 | 2108 | 2303 | 850 | 1655.9 | 798 | 4569 | 4472.6 | 14392 | 3237.4 | 9930 |
| 1991 | 1660 | 2254 | 790 | 1798.3 | 752 | 5571 | 4921.0 | 15779 | 3595.3 | 10742 |
| 1992 | 1302 | 2010 | 841 | 1690.7 | 799 | 4494 | 4370.1 | 14189 | 3022.9 | 9020 |
| 1992 | | | | | | | | | | |
| JANVIER | 898 | 1776 | 592 | 1612.9 | 562 | 5728 | 4291.4 | 13907 | 3022.1 | 8847 |
| FEVRIER | 1325 | 2060 | 645 | 1534.5 | 609 | 5072 | 4671.3 | 14851 | 3364.6 | 9966 |
| MARS | 1284 | 2083 | 757 | 1853.0 | 719 | 5597 | 5097.1 | 16744 | 3674.6 | 11210 |
| AVRIL | 603 | 1986 | 617 | 1745.8 | 595 | 5748 | 4634.5 | 15857 | 3246.6 | 10342 |
| MAI | 965 | 2147 | 771 | 1887.4 | 730 | 4217 | 4122.2 | 12498 | 2947.1 | 7699 |
| JUIN | 1324 | 2301 | 674 | 1726.7 | 607 | 4028 | 5099.1 | 18106 | 3539.2 | 12074 |
| JUILLET | 481 | 997 | 4 | 861.0 | 4 | 3692 | 3899.7 | 11735 | 2718.4 | 7464 |
| AOUT | 2206 | 2283 | 3264 | 2151.2 | 3264 | 3606 | 3439.2 | 12341 | 2198.6 | 6675 |
| SEPTEMBRE | 1972 | 1930 | 871 | 1764.0 | 848 | 3943 | 4708.2 | 15020 | 3359.6 | 9740 |
| OCTOBRE | 1494 | 2024 | 441 | 1675.4 | 410 | 3695 | 4489.5 | 15354 | 3088.6 | 10151 |
| NOVEMBRE | 1357 | 2236 | 551 | 1639.4 | 521 | 4127 | 3913.6 | 10286 | 2493.5 | 6659 |
| DECEMBRE | 1709 | 2291 | 899 | 1837.5 | 724 | 4476 | 4074.9 | 13566 | 2622.0 | 7407 |
| 1993 | | | | | | | | | | |
| JANVIER | 621 | 1656 | 64 | 1468.1 | 59 | 4760 | 3641.8 | 13744 | 2321.2 | 7838 |
| FEVRIER | 909 | 1834 | 584 | 1620.3 | 569 | 4553 | 3807.8 | 12775 | 2590.0 | 8085 |
| MARS | 1508 | 4304 | 164 | 2841.5 | 151 | 4828 | 4608.7 | 13402 | 3302.6 | 9628 |
| AVRIL | 2078 | 1863 | 781 | 1694.5 | 759 | 4401 | 4053.4 | 33883 | 2790.4 | 31103 |
| MAI | 831 | 1947 | 796 | 1677.2 | 766 | 4417 | 3879.4 | 13233 | 2657.2 | 9195 |
| JUIN | 1686 | 3271 | 745 | 2331.0 | 745 | 4852 | 4332.5 | 12707 | 2914.2 | 8984 |
| JUILLET | 971 | 2950 | 25 | 1854.5 | 24 | 3441 | 2937.1 | 9192 | 2033.6 | 5662 |
| AOUT | 820 | 1618 | 586 | 1453.8 | 578 | 4116 | 3441.9 | 11318 | 2341.2 | 6963 |

| | MACHINES-OUTILS ET INDUSTRIES CONNEXES | | | | | MACHINES TEXTILES ET ACCESSOIRES | | | | |
|-------------|---|-------------|------|--------------|------|----------------------------------|-------------|------|--------------|------|
| | COMMANDES 1000000 F | EXPEDITIONS | | EXPORTATIONS | | COMMANDES 1000000 F | EXPEDITIONS | | EXPORTATIONS | |
| | | 1000000 F | (T) | 1000000 F | (T) | | 1000000 F | (T) | 1000000 F | (T) |
| 1988 | 1845 | 1735 | 5418 | 1234.7 | 3773 | 1720 | 1536 | 2983 | 1288.0 | 2409 |
| 1989 | 2056 | 2004 | 5839 | 1405.2 | 4229 | 2053 | 1635 | 2826 | 1299.2 | 2181 |
| 1990 | 2320 | 2213 | 6934 | 1526.4 | 5227 | 1957 | 1807 | 2773 | 1432.6 | 2157 |
| 1991 | 2097 | 2169 | 5104 | 1468.4 | 3848 | 1603 | 1548 | 2202 | 1168.0 | 1771 |
| 1992 | 1819 | 1981 | 4851 | 1296.4 | 3111 | 1668 | 1532 | 2441 | 1233.9 | 2097 |
| 1992 | | | | | | | | | | |
| JANVIER | 1865 | 1778 | 3533 | 1096.1 | 2481 | 1450 | 1485 | 2121 | 1173.8 | 1689 |
| FEVRIER | 1798 | 1799 | 3999 | 1112.4 | 2586 | 1353 | 1381 | 2073 | 1079.0 | 1665 |
| MARS | 2342 | 2535 | 5755 | 1659.5 | 3649 | 2377 | 1563 | 2506 | 1241.3 | 2078 |
| AVRIL | 1832 | 2030 | 4125 | 1356.8 | 2747 | 1647 | 1536 | 2613 | 1264.9 | 2274 |
| MAI | 1705 | 1759 | 9214 | 1185.4 | 2890 | 1775 | 1543 | 2537 | 1320.1 | 2325 |
| JUIN | 2274 | 2388 | 4956 | 1512.4 | 3485 | 1376 | 1685 | 2593 | 1384.7 | 2246 |
| JUILLET | 1092 | 1260 | 3616 | 895.2 | 2905 | 1794 | 1279 | 1801 | 1096.0 | 1578 |
| AOUT | 1781 | 1748 | 3755 | 1158.9 | 2670 | 2232 | 964 | 1456 | 651.4 | 1088 |
| SEPTEMBRE | 1750 | 2315 | 5061 | 1461.6 | 3319 | 1642 | 1642 | 3667 | 1186.6 | 3174 |
| OCTOBRE | 1795 | 2142 | 5266 | 1416.6 | 3928 | 1499 | 1854 | 2735 | 1497.4 | 2368 |
| NOVEMBRE | 1599 | 1862 | 4485 | 1244.1 | 3301 | 1866 | 2288 | 3857 | 2041.8 | 3637 |
| DECEMBRE | 1993 | 2160 | 4450 | 1458.3 | 3371 | 969 | 1163 | 1331 | 869.4 | 1039 |
| 1993 | | | | | | | | | | |
| JANVIER | 2160 | 1830 | 8457 | 956.3 | 7105 | 1544 | 1151 | 1769 | 964.3 | 1498 |
| FEVRIER | 1641 | 1656 | 3878 | 957.7 | 2394 | 1258 | 1189 | 1802 | 926.6 | 1356 |
| MARS | 1838 | 1875 | 4013 | 1070.2 | 2554 | 2574 | 1504 | 2759 | 1257.1 | 2358 |
| AVRIL | 1658 | 1904 | 4091 | 1178.1 | 2701 | 1226 | 1287 | 2286 | 1037.5 | 1841 |
| MAI | 1508 | 1627 | 3220 | 947.9 | 2047 | 2719 | 1217 | 1982 | 966.9 | 1656 |
| JUIN | 1743 | 2134 | 4124 | 1308.5 | 2893 | 1953 | 2159 | 3692 | 1860.0 | 3335 |
| JUILLET | 807 | 829 | 2358 | 474.5 | 1799 | 776 | 731 | 1453 | 565.2 | 1226 |
| AOUT | 1724 | 1865 | 3862 | 1213.7 | 2410 | 1601 | 1132 | 1430 | 834.0 | 1184 |

| | CONSTRUCTIONS MECANIKES DIVERSES | | | | | APPAREILS DE LEVAGE, MANUTENTION ET DE PESAGE | | | | |
|-------------|----------------------------------|-------------|------|--------------|------|--|-------------|-------|--------------|-------|
| | COMMANDES 1000000 F | EXPEDITIONS | | EXPORTATIONS | | COMMANDES 1000000 F | EXPEDITIONS | | EXPORTATIONS | |
| | | 1000000 F | (T) | 1000000 F | (T) | | 1000000 F | (T) | 1000000 F | (T) |
| 1988 | 2427 | 2341 | 8959 | 1062.3 | 4096 | 3818 | 3638 | 20577 | 2683.7 | 16376 |
| 1989 | 2865 | 2829 | 9799 | 1306.5 | 4785 | 4694 | 4573 | 23901 | 3444.0 | 19623 |
| 1990 | 3015 | 3080 | 9096 | 1259.9 | 4251 | 4682 | 4667 | 23259 | 3351.6 | 18998 |
| 1991 | 2880 | 2900 | 7490 | 1119.1 | 3356 | 4173 | 4167 | 18571 | 2785.3 | 14501 |
| 1992 | 2662 | 2721 | 6658 | 1029.7 | 3145 | 4200 | 4283 | 18918 | 2740.6 | 14020 |
| 1992 | | | | | | | | | | |
| JANVIER | 2737 | 2745 | 7914 | 1107.3 | 4476 | 3714 | 3532 | 17837 | 2164.4 | 13611 |
| FEVRIER | 2643 | 2743 | 6596 | 1068.9 | 3238 | 3567 | 3574 | 15395 | 2119.7 | 10509 |
| MARS | 3146 | 3321 | 8338 | 1227.3 | 4249 | 4644 | 4413 | 20017 | 2736.8 | 14379 |
| AVRIL | 2938 | 3008 | 7772 | 1296.7 | 3976 | 4322 | 5075 | 22319 | 3367.4 | 16627 |
| MAI | 2591 | 2652 | 6356 | 1017.7 | 2902 | 4928 | 4539 | 21018 | 3149.0 | 15963 |
| JUIN | 2913 | 3003 | 7270 | 1082.2 | 3192 | 4823 | 5527 | 23248 | 3497.9 | 17191 |
| JUILLET | 2004 | 1975 | 4020 | 667.3 | 1874 | 3423 | 3161 | 13145 | 2177.2 | 10174 |
| AOUT | 2355 | 2276 | 5115 | 853.5 | 2057 | 3749 | 3653 | 15869 | 2349.3 | 11715 |
| SEPTEMBRE | 2589 | 2703 | 6104 | 1022.3 | 2873 | 4192 | 4314 | 19134 | 2661.0 | 13658 |
| OCTOBRE | 2766 | 2853 | 6348 | 988.2 | 2600 | 4565 | 4584 | 21968 | 2907.8 | 17136 |
| NOVEMBRE | 2506 | 2590 | 6475 | 1012.5 | 2604 | 4853 | 4977 | 20424 | 3450.2 | 15411 |
| DECEMBRE | 2751 | 2779 | 7583 | 1012.0 | 3702 | 3620 | 4041 | 16639 | 2306.1 | 11860 |
| 1993 | | | | | | | | | | |
| JANVIER | 2659 | 2686 | 5281 | 1233.6 | 2326 | 4230 | 4226 | 16065 | 2727.2 | 12704 |
| FEVRIER | 2404 | 2343 | 5357 | 765.7 | 2363 | 3447 | 3624 | 15732 | 2242.2 | 11589 |
| MARS | 2850 | 2870 | 6742 | 1147.8 | 3204 | 4795 | 4215 | 17745 | 2569.0 | 13413 |
| AVRIL | 2251 | 2398 | 5443 | 844.9 | 2471 | 3932 | 4075 | 17937 | 2475.2 | 12768 |
| MAI | 2188 | 2276 | 6160 | 818.2 | 2943 | 4020 | 4063 | 18534 | 2662.9 | 14038 |
| JUIN | 2727 | 2760 | 5755 | 924.5 | 2842 | 4773 | 5070 | 20928 | 3178.5 | 15696 |
| JUILLET | 1574 | 1552 | 3583 | 541.2 | 1554 | 2742 | 2737 | 13169 | 1708.6 | 9413 |
| AOUT | 2316 | 2264 | 5282 | 906.5 | 2572 | 3710 | 3835 | 17177 | 2342.3 | 11860 |

| | APPAREILS ET INSTALLATIONS POUR DIVERSES INDUSTRIES | | | | | CONSTRUCTION ELECTRIQUE | | | | |
|-------------|---|-------------|-----------|--------------|-----------|-------------------------|-------------|-----------|--------------|-------|
| | COMMANDES | EXPEDITIONS | | EXPORTATIONS | | COMMANDES | EXPEDITIONS | | EXPORTATIONS | |
| | | 1000000 F | 1000000 F | (T) | 1000000 F | | (T) | 1000000 F | 1000000 F | (T) |
| 1988 | 4106 | 4114 | 17921 | 2939.3 | 12379 | 15771 | 15260 | 41299 | 9718.2 | 23884 |
| 1989 | 4610 | 4614 | 19276 | 3238.7 | 12780 | 17779 | 17245 | 39799 | 10736.4 | 23240 |
| 1990 | 4905 | 4963 | 19294 | 3445.3 | 13020 | 19153 | 19365 | 41745 | 12099.5 | 26003 |
| 1991 | 4176 | 4016 | 13348 | 2694.0 | 9141 | 18912 | 19003 | 43387 | 11639.1 | 26766 |
| 1992 | 3951 | 4174 | 12172 | 2881.1 | 8415 | 19213 | 18703 | 41629 | 11178.3 | 23373 |
| 1992 | | | | | | | | | | |
| JANVIER | 4157 | 3435 | 10715 | 2331.1 | 6571 | 21993 | 17790 | 40222 | 10260.2 | 21622 |
| FEVRIER | 4765 | 4208 | 11305 | 2901.7 | 8452 | 21613 | 18510 | 45008 | 11080.6 | 25648 |
| MARS | 5078 | 5051 | 16166 | 3422.8 | 10820 | 19131 | 20105 | 45928 | 12109.6 | 25819 |
| AVRIL | 4353 | 4518 | 12442 | 3225.0 | 8685 | 19294 | 18191 | 45655 | 10803.4 | 24737 |
| MAI | 4202 | 4495 | 14389 | 3262.7 | 10383 | 17303 | 17361 | 38509 | 10035.8 | 20346 |
| JUIN | 4140 | 4958 | 16393 | 3542.8 | 11412 | 18904 | 20350 | 45192 | 12187.5 | 25551 |
| JUILLET | 3256 | 3710 | 10185 | 2563.3 | 7818 | 10783 | 11278 | 29206 | 6249.9 | 17248 |
| AOUT | 2814 | 3017 | 8999 | 1893.0 | 6011 | 20513 | 18481 | 38593 | 11114.0 | 21623 |
| SEPTEMBRE | 3806 | 4409 | 12441 | 2884.8 | 8099 | 23054 | 22096 | 46754 | 13855.2 | 27447 |
| OCTOBRE | 3503 | 4140 | 12207 | 2893.6 | 8564 | 20584 | 19838 | 46033 | 12129.6 | 25962 |
| NOVEMBRE | 3604 | 4032 | 10430 | 2957.6 | 7568 | 17873 | 19290 | 39275 | 11729.2 | 21469 |
| DECEMBRE | 3737 | 4117 | 10393 | 2695.3 | 6595 | 19515 | 21148 | 39178 | 12584.4 | 23005 |
| 1993 | | | | | | | | | | |
| JANVIER | 3673 | 3267 | 10183 | 2041.9 | 5882 | 18890 | 16592 | 43618 | 10021.5 | 20407 |
| FEVRIER | 3578 | 3852 | 12001 | 2641.5 | 7592 | 19375 | 17626 | 42489 | 11084.8 | 24117 |
| MARS | 4199 | 4422 | 13746 | 3002.5 | 8247 | 20566 | 20184 | 43360 | 11925.1 | 23546 |
| AVRIL | 3668 | 4503 | 11384 | 3235.9 | 8285 | 19742 | 18738 | 43408 | 11148.4 | 24408 |
| MAI | 3518 | 3032 | 8656 | 2006.6 | 5425 | 17349 | 17025 | 38267 | 9897.1 | 20611 |
| JUIN | 4002 | 4756 | 13805 | 3318.9 | 9134 | 20346 | 20731 | 44643 | 11970.1 | 25214 |
| JUILLET | 2688 | 3077 | 8671 | 2055.3 | 5853 | 19616 | 9556 | 20240 | 5688.1 | 13019 |
| AOUT | 3261 | 3347 | 12417 | 2185.7 | 8110 | 19963 | 20609 | 42557 | 12941.7 | 24444 |

| | APPAREILS DE MESURE, DE LABORATOIRE ET ANALOGUES | | | | | ARMES ET MUNITIONS | | | | |
|-------------|--|-------------|-----------|--------------|-----------|--------------------|-------------|-----------|--------------|-----|
| | COMMANDES | EXPEDITIONS | | EXPORTATIONS | | COMMANDES | EXPEDITIONS | | EXPORTATIONS | |
| | | 1000000 F | 1000000 F | (T) | 1000000 F | | (T) | 1000000 F | 1000000 F | (T) |
| 1988 | 529 | 361 | 946 | 265.9 | 727 | 888 | 1141 | 1484 | 743.6 | 658 |
| 1989 | 597 | 398 | 1055 | 299.8 | 836 | 1673 | 1113 | 1161 | 816.9 | 702 |
| 1990 | 508 | 391 | 999 | 297.8 | 796 | 1720 | 1180 | 549 | 891.5 | 327 |
| 1991 | 551 | 418 | 981 | 298.6 | 775 | 1616 | 1428 | 427 | 1244.3 | 314 |
| 1992 | 574 | 426 | 932 | 326.0 | 726 | 1389 | 1508 | 401 | 1335.8 | 281 |
| 1992 | | | | | | | | | | |
| JANVIER | 578 | 432 | 1059 | 328.4 | 804 | 2863 | 2220 | 378 | 2130.5 | 337 |
| FEVRIER | 638 | 458 | 903 | 377.4 | 743 | 993 | 1644 | 344 | 1553.3 | 318 |
| MARS | 642 | 481 | 1127 | 312.8 | 854 | 1256 | 1758 | 156 | 1621.4 | 127 |
| AVRIL | 710 | 487 | 954 | 397.4 | 744 | 3647 | 1164 | 287 | 1028.3 | 130 |
| MAI | 569 | 388 | 980 | 291.3 | 784 | 337 | 1007 | 153 | 901.9 | 110 |
| JUIN | 659 | 525 | 1169 | 430.1 | 1004 | 632 | 1950 | 1146 | 1763.5 | 706 |
| JUILLET | 580 | 386 | 765 | 305.7 | 651 | 486 | 614 | 389 | 533.8 | 356 |
| AOUT | 466 | 351 | 834 | 262.5 | 481 | 1552 | 1565 | 426 | 1452.6 | 396 |
| SEPTEMBRE | 472 | 477 | 950 | 389.0 | 797 | 263 | 1410 | 342 | 1311.7 | 207 |
| OCTOBRE | 526 | 362 | 1013 | 255.0 | 777 | 296 | 1023 | 607 | 615.0 | 220 |
| NOVEMBRE | 585 | 415 | 848 | 287.3 | 627 | 370 | 1365 | 333 | 1227.5 | 270 |
| DECEMBRE | 461 | 353 | 582 | 275.5 | 445 | 3977 | 2370 | 251 | 1889.7 | 194 |
| 1993 | | | | | | | | | | |
| JANVIER | 403 | 333 | 799 | 255.0 | 656 | 1148 | 1705 | 352 | 1624.5 | 319 |
| FEVRIER | 564 | 412 | 914 | 307.5 | 697 | 5423 | 1662 | 247 | 1614.9 | 212 |
| MARS | 471 | 360 | 868 | 259.2 | 707 | 981 | 1740 | 256 | 1683.4 | 230 |
| AVRIL | 604 | 424 | 767 | 335.0 | 612 | 386 | 672 | 236 | 611.0 | 203 |
| MAI | 530 | 339 | 758 | 256.0 | 618 | 504 | 1206 | 155 | 1154.0 | 139 |
| JUIN | 578 | 482 | 919 | 367.0 | 765 | 383 | 1060 | 408 | 980.9 | 389 |
| JUILLET | 623 | 368 | 687 | 269.8 | 597 | 257 | 863 | 326 | 601.6 | 256 |
| AOUT | 505 | 408 | 875 | 319.0 | 695 | 614 | 1315 | 631 | 1096.6 | 258 |

| | TOTAL | | | | |
|-------------|-----------|-------------|-----------|--------------|-----------|
| | COMMANDES | EXPEDITIONS | | EXPORTATIONS | |
| | | 1000000 F | 1000000 F | (T) | 1000000 F |
| 1987 | 86254 | 86543 | 566912 | 64458.2 | 404755 |
| 1988 | 95547 | 94370 | 629958 | 69968.7 | 440688 |
| 1989 | 108995 | 105357 | 652545 | 76686.1 | 454796 |
| 1990 | 114442 | 113812 | 659946 | 82219.3 | 461708 |
| 1991 | 108774 | 108542 | 615458 | 77878.8 | 432625 |
| 1992 | 110274 | 110546 | 610791 | 80125.0 | 434164 |
| 1992 | | | | | |
| JANVIER | 116594 | 110012 | 625021 | 80306.1 | 449134 |
| FEVRIER | 114376 | 112778 | 654595 | 82944.2 | 475277 |
| MARS | 129196 | 127691 | 711909 | 93154.9 | 504649 |
| AVRIL | 120195 | 126312 | 703091 | 91075.4 | 494372 |
| MAI | 108020 | 110542 | 620175 | 81951.1 | 436881 |
| JUIN | 120375 | 125946 | 700800 | 91454.9 | 500734 |
| JUILLET | 75386 | 77906 | 472170 | 57183.1 | 351057 |
| AOUT | 84320 | 82009 | 456811 | 55809.4 | 293386 |
| SEPTEMBRE | 113843 | 118531 | 669907 | 86172.0 | 478980 |
| OCTOBRE | 112376 | 118437 | 666377 | 86013.8 | 476746 |
| NOVEMBRE | 102356 | 108843 | 565694 | 79461.8 | 404845 |
| DECEMBRE | 126249 | 107546 | 482936 | 75973.4 | 343905 |
| 1993 | | | | | |
| JANVIER | 95246 | 91991 | 476736 | 65894.2 | 324381 |
| FEVRIER | 114685 | 106577 | 576357 | 78805.5 | 409028 |
| MARS | 121709 | 125287 | 646969 | 92139.1 | 456374 |
| AVRIL | 116391 | 115611 | 619694 | 85483.4 | 455784 |
| MAI | 107253 | 103459 | 556383 | 76920.7 | 401852 |
| JUIN | 121755 | 128047 | 648107 | 94671.0 | 465006 |
| JUILLET | 76028 | 68572 | 382510 | 49989.5 | 279585 |
| AOUT | 86179 | 86883 | 443562 | 60182.6 | 280307 |

INDUSTRIE DE LA TRANSFORMATION DES MATIERES PLASTIQUES

| | CONSOM- MATION DE MATIERES PRE- MIERES | LIVRAISONS | | | | | | | | | |
|-------------|---|--|------|-----------------|--------|------------------------|-------|------------------------------------|-------|----------------------|--------|
| | | DEMI-PRODUITS | | | | | | | | | |
| | | TUBES POUR CANA- LISATIONS ELEC- TRIQUES | | TUBES ET TUYAUX | | PROFILES (EXTRUDES) | | PROFILES ALVEO- LAIRES (MOUSSE) | | FEUILLES ET FILMS | |
| | | (T) | (T) | (MLN. F) | (T) | (MLN. F) | (T) | (MLN. F) | (T) | (MLN. F) | (T) |
| 1987 | 65099 | 212 | 13.2 | 2801 | 252.9 | 769 | 116.7 | 3945 | 571.0 | 17340 | 1528.7 |
| 1988 | 70673 | 277 | 17.1 | 3347 | 298.3 | 1070 | 163.9 | 4166 | 620.3 | 18873 | 1830.0 |
| 1989 | 78803 | 296 | 18.9 | 4102 | 375.7 | 1610 | 218.1 | 4261 | 672.4 | 22066 | 2086.3 |
| 1990 | 82370 | 333 | 21.4 | 3921 | 359.2 | 1667 | 228.2 | 4511 | 712.1 | 23933 | 2176.7 |
| 1991 | 84420 | 310 | 21.0 | 4094 | 381.2 | 1549 | 218.2 | 4774 | 748.2 | 25539 | 2358.5 |
| 1992 | 86365 | 264 | 18.0 | 4303 | 408.8 | 1630 | 234.7 | 5085 | 776.0 | 26975 | 2224.3 |
| 1992 | | | | | | | | | | | |
| JANVIER | 86064 | 352 | 23.2 | 4781 | 459.5 | 1575 | 225.0 | 5421 | 848.9 | 25975 | 2292.5 |
| FEVRIER | 88971 | 310 | 21.0 | 4315 | 430.7 | 1502 | 216.7 | 5528 | 821.1 | 28007 | 2385.4 |
| MARS | 92914 | 331 | 23.1 | 4983 | 453.0 | 1696 | 264.5 | 5818 | 913.7 | 28591 | 2367.9 |
| AVRIL | 93070 | 347 | 23.7 | 4533 | 467.2 | 1561 | 235.0 | 5235 | 786.2 | 29925 | 2461.6 |
| MAI | 86593 | 203 | 14.6 | 4338 | 420.9 | 1482 | 197.2 | 4730 | 722.8 | 28838 | 2291.4 |
| JUIN | 93684 | 302 | 20.6 | 5199 | 470.0 | 1968 | 265.1 | 5677 | 875.4 | 30561 | 2556.8 |
| JUILLET | 65862 | 145 | 10.1 | 2667 | 254.2 | 1370 | 185.0 | 3544 | 530.1 | 23818 | 2031.6 |
| AOUT | 79998 | 234 | 16.7 | 4686 | 418.1 | 1766 | 235.6 | 3954 | 579.2 | 23569 | 1806.3 |
| SEPTEMBRE | 97886 | 280 | 19.0 | 4721 | 446.9 | 1794 | 259.5 | 5806 | 927.6 | 30363 | 2485.2 |
| OCTOBRE | 93320 | 290 | 18.8 | 4941 | 452.0 | 1952 | 294.4 | 5661 | 878.1 | 27414 | 2241.9 |
| NOVEMBRE | 87774 | 219 | 14.5 | 3936 | 384.3 | 1600 | 230.1 | 5221 | 783.8 | 24726 | 2051.4 |
| DECEMBRE | 70240 | 150 | 10.9 | 2531 | 249.0 | 1293 | 208.2 | 4419 | 644.8 | 21913 | 1719.4 |
| 1993 | | | | | | | | | | | |
| JANVIER | 87883 | 239 | 15.6 | 5664 | 1157.6 | 1635 | 222.3 | 5274 | 778.6 | 25959 | 1920.3 |
| FEVRIER | 90548 | 252 | 16.6 | 6121 | 1170.1 | 1817 | 239.2 | 6585 | 934.6 | 25635 | 1953.2 |
| MARS | 100277 | 275 | 17.2 | 7082 | 1204.5 | 1910 | 273.7 | 6072 | 896.1 | 29632 | 2148.5 |
| AVRIL | 95241 | 278 | 17.7 | 7052 | 1174.6 | 2101 | 279.7 | 5161 | 765.6 | 29105 | 2151.2 |
| MAI | 89633 | 218 | 14.3 | 6053 | 1099.6 | 1918 | 240.0 | 4350 | 646.3 | 26686 | 1826.2 |
| JUIN | 99471 | 271 | 17.5 | 7308 | 1219.4 | 2235 | 284.6 | 5777 | 831.8 | 30682 | 2280.8 |
| JUILLET | 71330 | 112 | 7.5 | 4295 | 958.3 | 1661 | 204.3 | 3109 | 505.0 | 24293 | 3196.7 |
| AOUT | 85670 | 303 | 18.7 | 4959 | 472.8 | 1878 | 222.9 | 4180 | 617.9 | 24930 | 1759.6 |
| SEPTEMBRE | 96091 | 309 | 16.0 | 5521 | 479.8 | 2180 | 304.3 | 5682 | 827.2 | 29371 | 2321.5 |

INDUSTRIE DE LA TRANSFORMATION DES MATIERES PLASTIQUES (SUITE)

| | LIVRAISONS | | | | | | | | | | | |
|-------------|----------------------------|---------|----------------------|---------|--|---------|----------------------|-------|------------------------|-------|---------|--------|
| | DEMI-PRODUITS (SUITE) | | | | PRODUITS FINIS | | | | | | | |
| | PLAQUES ONDULEES ET PLANES | | AUTRES DEMI-PRODUITS | | RESERVOIRS, FUTS, GROS RECIPIENTS, CONTAINERS ETC. | | ARTICLES D'EMBALLAGE | | | | | |
| | (T) | (MLN F) | (T) | (MLN F) | (T) | (MLN F) | SACS | | BOUITEILLES ET FLACONS | | AUTRES | |
| | | | | | | (T) | (MLN F) | (T) | (MLN F) | (T) | (MLN F) | |
| 1987 | 989 | 155.6 | 2920 | 344.5 | 529 | 82.0 | 5981 | 371.1 | 1552 | 200.4 | 5413 | 668.6 |
| 1988 | 1333 | 217.5 | 3569 | 453.6 | 557 | 92.7 | 6219 | 457.8 | 1913 | 242.9 | 6354 | 781.4 |
| 1989 | 1606 | 276.0 | 4270 | 518.9 | 627 | 117.8 | 6619 | 538.0 | 2205 | 286.7 | 8114 | 983.4 |
| 1990 | 1862 | 314.7 | 4898 | 596.0 | 590 | 108.1 | 7308 | 589.9 | 3226 | 392.6 | 8514 | 1017.6 |
| 1991 | 1710 | 296.7 | 5995 | 557.5 | 514 | 109.0 | 7510 | 582.0 | 3796 | 472.7 | 8632 | 1056.9 |
| 1992 | 1652 | 296.5 | 7277 | 652.7 | 483 | 108.4 | 7727 | 559.1 | 3642 | 428.1 | 6689 | 965.9 |
| 1992 | | | | | | | | | | | | |
| JANVIER | 1639 | 307.8 | 7602 | 728.6 | 537 | 102.5 | 7655 | 558.0 | 3610 | 437.8 | 6957 | 970.4 |
| FEVRIER | 1679 | 300.2 | 7145 | 632.6 | 512 | 122.1 | 8016 | 594.9 | 3093 | 406.6 | 7256 | 970.5 |
| MARS | 1779 | 362.2 | 7579 | 881.1 | 607 | 137.6 | 7044 | 519.3 | 3324 | 450.4 | 6908 | 956.5 |
| AVRIL | 1872 | 329.9 | 7404 | 692.8 | 606 | 139.9 | 7764 | 582.5 | 3569 | 444.7 | 6385 | 994.7 |
| MAI | 1654 | 289.1 | 7446 | 670.1 | 642 | 133.9 | 7148 | 531.3 | 3473 | 444.8 | 6568 | 999.2 |
| JUIN | 1875 | 331.3 | 7822 | 699.1 | 410 | 125.7 | 8099 | 611.3 | 4676 | 538.8 | 7500 | 1077.0 |
| JUILLET | 1402 | 232.2 | 5791 | 639.7 | 406 | 106.0 | 6005 | 447.3 | 3240 | 389.3 | 6200 | 875.3 |
| AOUT | 1531 | 264.2 | 5907 | 473.2 | 391 | 70.4 | 7583 | 530.9 | 3556 | 422.5 | 6422 | 877.3 |
| SEPTEMBRE | 1855 | 326.3 | 7471 | 644.0 | 515 | 104.8 | 8508 | 601.8 | 3703 | 436.7 | 7614 | 1086.3 |
| OCTOBRE | 1820 | 329.2 | 7624 | 659.4 | 493 | 101.9 | 8292 | 578.5 | 3710 | 416.5 | 7073 | 1054.8 |
| NOVEMBRE | 1568 | 274.7 | 6648 | 584.1 | 430 | 90.6 | 8412 | 583.1 | 3681 | 375.4 | 6183 | 944.3 |
| DECEMBRE | 1147 | 210.5 | 8886 | 527.3 | 250 | 64.8 | 8196 | 569.8 | 4063 | 373.5 | 5197 | 784.4 |
| 1993 | | | | | | | | | | | | |
| JANVIER | 1564 | 295.8 | 6268 | 487.6 | 388 | 94.5 | 8131 | 557.7 | 3792 | 416.2 | 7160 | 993.9 |
| FEVRIER | 1595 | 274.4 | 7050 | 584.2 | 470 | 99.2 | 7826 | 545.5 | 4207 | 443.3 | 6999 | 1097.2 |
| MARS | 1955 | 321.5 | 7848 | 724.3 | 491 | 111.9 | 8623 | 594.7 | 4788 | 534.3 | 8039 | 1148.3 |
| AVRIL | 1824 | 292.2 | 7508 | 641.4 | 434 | 97.7 | 8633 | 586.5 | 4442 | 474.4 | 7731 | 1034.2 |
| MAI | 1561 | 256.5 | 6954 | 576.9 | 467 | 117.3 | 8135 | 534.7 | 3875 | 423.6 | 7256 | 907.2 |
| JUIN | 1747 | 289.4 | 7039 | 594.0 | 489 | 90.2 | 9810 | 653.6 | 4316 | 491.3 | 8850 | 1088.9 |
| JUILLET | 1519 | 236.4 | 5021 | 436.4 | 445 | 95.7 | 7295 | 506.1 | 4100 | 428.8 | 6801 | 875.8 |
| AOUT | 1658 | 262.5 | 5585 | 411.2 | 474 | 81.4 | 6613 | 417.7 | 4095 | 438.6 | 7696 | 949.6 |
| SEPTEMBRE | 1811 | 329.6 | 7552 | 541.2 | 543 | 90.6 | 7761 | 491.3 | 4553 | 500.1 | 7417 | 967.2 |

INDUSTRIE DE LA TRANSFORMATION DES MATIERES PLASTIQUES (SUITE)

| | LIVRAISONS | | | | | | | | | |
|-------------|--|----------|--|----------|--|----------|---|----------|---------------------------------------|----------|
| | PRODUITS FINIS | | | | | | | | | |
| | ARTICLES DE MENAGE, TOILETTE, HYGIENE, CAMPING, ETC... | | ACCESSOIRES POUR LE BATIMENT OU LA DECORATION, MEUBLES ET PARTIES DE MEUBLES | | ARTICLES DE SPORT, JEUX, JOUETS ET DISQUES | | PIECES ET EQUIPEMENT DE L'INDUSTRIE, PIECES POUR LE MATERIEL DE TRANSPORT | | PRODUITS DIVERS NON DENOMMES AILLEURS | |
| | (T) | (MLN. F) | (T) | (MLN. F) | (T) | (MLN. F) | (T) | (MLN. F) | (T) | (MLN. F) |
| 1987 | 4053 | 878.8 | 4486 | 530.7 | 83 | 63.7 | 2860 | 778.7 | 1631.2 | 936.4 |
| 1988 | 4536 | 945.7 | 5387 | 650.1 | 99 | 58.4 | 3125 | 834.3 | 1796.7 | 1004.4 |
| 1989 | 4230 | 924.1 | 6873 | 841.1 | 72 | 79.3 | 3175 | 926.1 | 1866.7 | 1060.5 |
| 1990 | 4290 | 819.8 | 7962 | 962.2 | 29 | 46.8 | 4378 | 1171.5 | 980.6 | 1383.0 |
| 1991 | 4138 | 968.3 | 9219 | 1050.0 | 9 | 22.5 | 4045 | 1039.8 | 806.5 | 1575.4 |
| 1992 | 4245 | 1003.1 | 9622 | 1073.6 | 6 | 1.6 | 3913 | 991.8 | 1212.6 | 1233.0 |
| 1992 | | | | | | | | | | |
| JANVIER | 4342 | 974.6 | 9109 | 1089.2 | 6 | 2.5 | 4102 | 908.1 | 1449.8 | 1322.3 |
| FEVRIER | 4154 | 909.4 | 10165 | 1085.2 | 7 | 2.0 | 3872 | 963.4 | 1213.4 | 1270.2 |
| MARS | 4190 | 948.4 | 10144 | 1143.4 | 10 | 2.3 | 4152 | 1028.3 | 1115.4 | 1103.8 |
| AVRIL | 4218 | 1021.3 | 10948 | 1215.2 | 9 | 2.0 | 4062 | 1070.1 | 1174.9 | 1303.2 |
| MAI | 4032 | 928.8 | 8903 | 991.1 | 4 | 0.8 | 3629 | 867.8 | 1190.5 | 1412.1 |
| JUIN | 5037 | 1170.7 | 11006 | 1247.6 | 3 | 0.8 | 4416 | 1257.9 | 1282.7 | 1285.1 |
| JUILLET | 4278 | 1064.8 | 9102 | 1036.5 | 2 | 0.7 | 3088 | 790.6 | 976.4 | 892.9 |
| AOUT | 4141 | 919.5 | 7531 | 843.5 | 4 | 1.0 | 3323 | 868.3 | 1032.1 | 1087.1 |
| SEPTEMBRE | 4755 | 1131.4 | 11531 | 1244.2 | 6 | 4.5 | 4493 | 1187.9 | 1303.0 | 1382.2 |
| OCTOBRE | 4225 | 1008.6 | 10836 | 1235.1 | 5 | 0.8 | 4118 | 1059.1 | 1395.1 | 1268.3 |
| NOVEMBRE | 4115 | 993.8 | 9274 | 993.1 | 3 | 0.7 | 3967 | 944.8 | 1337.2 | 1290.4 |
| DECEMBRE | 3452 | 965.5 | 6915 | 759.6 | 7 | 1.3 | 3739 | 955.8 | 1080.8 | 1178.3 |
| 1993 | | | | | | | | | | |
| JANVIER | 4241 | 960.7 | 8883 | 985.8 | 22 | 58.5 | 3818 | 1097.9 | 714.5 | 784.9 |
| FEVRIER | 4308 | 913.1 | 9319 | 933.2 | 22 | 46.0 | 3752 | 1027.9 | 839.5 | 797.1 |
| MARS | 4787 | 1110.0 | 10041 | 1067.0 | 22 | 35.8 | 3783 | 1217.2 | 552.9 | 790.5 |
| AVRIL | 4312 | 1009.8 | 10078 | 1048.8 | 14 | 6.5 | 3585 | 1087.5 | 680.7 | 768.9 |
| MAI | 4452 | 1029.5 | 9683 | 958.9 | 7 | 3.9 | 3292 | 851.6 | 623.4 | 734.3 |
| JUIN | 5506 | 1283.7 | 10504 | 1146.8 | 10 | 5.9 | 3997 | 1060.8 | 711.6 | 744.6 |
| JUILLET | 4758 | 1074.1 | 8887 | 887.1 | 2 | 0.9 | 2690 | 711.6 | 1067.6 | 1077.6 |
| AOUT | 4484 | 1014.9 | 8168 | 879.2 | 5 | 9.9 | 3030 | 804.8 | 1206.1 | 994.5 |
| SEPTEMBRE | 4404 | 1155.1 | 11256 | 1160.2 | 7 | 11.3 | 3503 | 961.2 | 1548.1 | 1338.2 |

EXPEDITIONS DES FONDERIES DE METAUX NON FERREUX

| | UNITE | ANNEE 1992 | TROISIEME TRIMESTRE 1992 | QUATRIEME TRIMESTRE 1992 | PREMIER TRIMESTRE 1993 |
|--|---------------|----------------|--------------------------------|--------------------------------|------------------------------|
| EXPEDITIONS DES FONDERIES DE METAUX NON FERREUX | | | | | |
| PIECES MOULEES EN ALLIAGE D'ALUMINIUM | 1000 F | 3552545 | 789353 | 861488 | 828721 |
| | TONNE | 12131 | 2690 | 2881 | 2758 |
| PIECES MOULEES EN CUIVRE ET ALLIAGES CUIVREUX | 1000 F | 343397 | 88572 | 80782 | 77651 |
| | TONNE | 581 | 111 | 168 | 171 |
| PIECES MOULEES EN AUTRES METAUX OU ALLI- AGES NON FERREUX (1) | 1000 F | 669305 | 143541 | 182686 | 180026 |
| | TONNE | 503 | 97 | 117 | 129 |
| | 1000 F | 4565247 | 1021466 | 1124956 | 1086398 |
| | TONNE | 13215 | 2898 | 3166 | 3058 |

**EXPEDITIONS DE L'INDUSTRIE DES FABRICATIONS METALLIQUES
ETABLISSEMENTS OCCUPANT 5 OUVRIERS OU PLUS**

| | UNITE | ANNEE 1992 | TROISIEME TRIMESTRE 1992 | QUATRIEME TRIMESTRE 1992 | PREMIER TRIMESTRE 1993 |
|--|-------------------------|-----------------------------|--------------------------------|--------------------------------|------------------------------|
| ACIERIES DE MOULAGE ET FONDERIES DE FER | | | | | |
| PIECES EN FONTE D'ACIER (ACIER MOULE) | 1000 F TONNE | 4924036 48106 | 987909 9969 | 1277855 11683 | 1197831 12248 |
| FONTE D'HYDRAULIQUE | 1000 F TONNE | 245035 2284 | 53675 493 | 58297 504 | 69110 597 |
| FONTES SUR ALBUM | 1000 F TONNE | 359866 9574 | 76930 2060 | 90474 2375 | 107320 1679 |
| LINGOTIERES ET CYLINDRES DE LAMINOIRS | 1000 F TONNE | 766581 7725 | 127174 1268 | 153916 1629 | 155623 1454 |
| AUTRES FONTES SUR MODELE | 1000 F TONNE | 4882702 93760 | 1108704 20206 | 1084334 22057 | 1206868 24009 |
| RACCORDS ET AUTRES PIECES EN FONTE MAL- LEABLE | 1000 F TONNE | 7648 63 | 1286 8 | - - | 1037 7 |
| REPARATIONS ET AUTRES TRAVAUX A FACON | 1000 F | 448688 | 112782 | 84100 | 60810 |
| | 1000 F | 73590 | 12949 | 14920 | 18211 |
| TREFILERIE, ETIRAGE, LAMINAGE A FROID ET PRODUITS DERIVES | | | | | |
| FILS TREFILES ET RONCES ARTIFICIELLES | 1000 F TONNE | 15395361 456575 | 2849908 94241 | 3909063 113537 | 3817761 116186 |
| CLOUTERIE | 1000 F TONNE | 462915 7287 | 61399 1103 | 85683 1385 | 70303 1102 |
| VISSERIE, PITONNERIE ET RIVETS | 1000 F TONNE | 436723 2170 | 92869 539 | 104194 467 | 82681 453 |
| CABLES, CORDAGES, ETC... NON ELECTRIQUES | 1000 F TONNE | 8415510 101816 | 1754045 21382 | 2398524 27894 | 2097320 26084 |
| TOILES METALLIQUES | 1000 F TONNE | 1166622 37400 | 277823 9049 | 267260 8355 | 327867 11194 |
| GRILLAGES, TREILLIS, CLOTURES EN METAUX COMMUNS | 1000 F TONNE | 5609008 188789 | 868254 34848 | 1217271 41434 | 1539043 51059 |
| ACIERS ETIRES ET TOURNES, PETITS PLATS A FROID, ETC... | 1000 F TONNE | 991231 44288 | 231207 9894 | 184792 8308 | 224649 11518 |
| FEUILLARDS LAMINES A FROID | 1000 F TONNE | 4587827 192702 | 966882 42383 | 1019971 46332 | 1093833 50662 |
| REPARATIONS ET AUTRES TRAVAUX A FACON | 1000 F | 336869 | 51840 | 89409 | 57964 |
| | 1000 F TONNE | 37402066 1031027 | 7154227 213439 | 9276167 247712 | 9311421 268258 |

**EXPEDITIONS DE L'INDUSTRIE DES FABRICATIONS METALLIQUES
ETABLISSEMENTS OCCUPANT 5 OUVRIERS OU PLUS (SUITE)**

| | UNITE | ANNEE 1992 | TROISIEME TRIMESTRE 1992 | QUATRIEME TRIMESTRE 1992 | PREMIER TRIMESTRE 1993 |
|--|-------------------------|----------------------------|--------------------------------|--------------------------------|------------------------------|
| PROFILES, ESTAMPAGE, FORGE, RESSORTS | | | | | |
| BOULONNERIE | 1000 F TONNE | 954235 18692 | 194898 3733 | 207265 4161 | 206536 4080 |
| RESSORTS ET LAMES POUR VEHICULES AUTO- MOBILES | 1000 F TONNE | 618674 6844 | 144501 1657 | 135756 1529 | 135609 1381 |
| AUTRES RESSORTS ET LAMES | 1000 F TONNE | 421851 1043 | 91036 213 | 106827 279 | 108705 273 |
| TRAVAUX D'EMBOUTISSAGE | 1000 F TONNE | 327717 3598 | 81239 1057 | 95730 784 | 63422 863 |
| TUBES HORS FEUILLARD, BANDES D'ACIER OU TOLES | 1000 F TONNE | 3792905 154812 | 890240 37420 | 726779 25889 | 940252 39281 |
| PROFILES A FROID | 1000 F TONNE | 6577558 153954 | 1491837 35461 | 1556449 37180 | 1627182 34255 |
| TOLES PERFOREES, METAL DEPLOYE ET AUTRES PRODUITS SEMI-OUVRES | 1000 F TONNE | 2704489 123636 | 577929 25934 | 520083 26600 | 615424 30833 |
| PIECES FORGEES, Y COMPRIS LES CHAINES | 1000 F TONNE | 1990505 20135 | 380904 3634 | 468638 4786 | 400507 4206 |
| PIECES ESTAMPEES EN ACIER | 1000 F TONNE | 1232152 9498 | 259781 1846 | 284576 1852 | 330111 2239 |
| PIECES ESTAMPEES EN METAUX NON FERREUX | 1000 F TONNE | 810056 2713 | 170385 613 | 182745 605 | 214839 655 |
| REPARATIONS ET AUTRES TRAVAUX A FACON | 1000 F | 1863835 | 449860 | 476447 | 519824 |
| | 1000 F TONNE | 21293977 494925 | 4732610 111568 | 4761295 103665 | 5162411 118066 |
| TRAVAIL DE LA TOLE ET FABRICATIONS METALLIQUES DIVERSES | | | | | |
| EMBALLAGES METALLIQUES LOURDS | 1000 F TONNE | 3338607 54586 | 701601 12789 | 636475 10865 | 628107 11763 |
| EMBALLAGES METALLIQUES LEGERS | 1000 F TONNE | 17901994 267372 | 5056952 76266 | 3269645 49003 | 3632336 50180 |
| TRAVAUX D'EMAILLAGE | 1000 F | 238396 | 43814 | 44857 | 55130 |
| TRAVAUX DE GALVANISATION | 1000 F | 2456665 | 620327 | 642797 | 550125 |
| AUTRES TRAVAUX DE PROTECTION ET DE DECO- RATION | 1000 F | 2789917 | 617600 | 671766 | 637703 |
| ARTICLES DE MENAGE, D'HYGIENE ET D'ECO- NOMIE DOMESTIQUE: | | | | | |
| -EN TOLE D'ACIER | 1000 F TONNE | 1799396 7229 | 416102 1690 | 489213 1863 | 448352 1751 |
| -EN ALUMINIUM | 1000 F TONNE | 33665 86 | 7637 13 | 7610 30 | 9254 15 |
| -EN FIL | 1000 F TONNE | 195885 2793 | 31393 436 | 39049 564 | 43077 616 |
| -AUTRES | 1000 F TONNE | 189266 713 | 49193 211 | 42835 148 | 34858 128 |

**EXPEDITIONS DE L'INDUSTRIE DES FABRICATIONS METALLIQUES
ETABLISSEMENTS OCCUPANT 5 OUVRIERS OU PLUS (SUITE)**

| | UNITE | ANNEE 1992 | TROISIEME TRIMESTRE 1992 | QUATRIEME TRIMESTRE 1992 | PREMIER TRIMESTRE 1993 |
|---|-------------------------|-----------------------------|--------------------------------|--------------------------------|------------------------------|
| PLAQUES INDICATRICES, PUBLICITAIRES ET SIMILAIRES | 1000 F TONNE | 1118831 388 | 256533 91 | 297240 101 | 251566 79 |
| AUTRES ARTICLES A DESTINATION NON INDUS- TRIELLE (MALLES, COFFRETS, JOUETS, ...) | 1000 F TONNE | 2052723 7414 | 507460 1614 | 601797 1611 | 523582 1405 |
| PETITE CONSTRUCTION METALLIQUE ET PETITE CHARPENTE | 1000 F TONNE | 6107359 44517 | 1305385 9099 | 1480742 12771 | 1423992 14007 |
| PETITE CHAUDRONNERIE | 1000 F TONNE | 1062920 9992 | 241959 1996 | 259424 2479 | 174995 1904 |
| PIECES DIVERSES, FABRIQUEES EN SERIE, A DESTINATION AUTRE QUE MENAGERE | 1000 F TONNE | 5505366 100240 | 1272998 20462 | 1319077 21365 | 1396718 26447 |
| PETIT OUTILLAGE A MAIN | 1000 F TONNE | 436579 3514 | 102693 924 | 125916 1173 | 111527 554 |
| COUPELLERIE ET COUVERTS | 1000 F | 96724 | 19080 | 23861 | 59629 |
| PETITS ARTICLES POUR LE VETEMENT, LE BUREAU, L'INDUSTRIE, ETC... | 1000 F TONNE | 1650598 4502 | 348441 952 | 395240 1107 | 381839 1075 |
| REPARATIONS ET AUTRES TRAVAUX A FACON | 1000 F | 6120813 | 1389493 | 1471115 | 1463237 |
| | 1000 F TONNE | 53095704 503346 | 12988661 126543 | 11818659 103080 | 11826027 109924 |
| TOLES REVETUES | | | | | |
| FER BLANC | 1000 F TONNE | 8773037 350327 | 2358781 92625 | 1800018 73024 | 1542927 62835 |
| TOLES ZINGUEES ONDULEES | 1000 F TONNE | 43971 1974 | 939 50 | 32644 1472 | 5173 256 |
| AUTRES TOLES ZINGUEES, TOLES AUTREMENT RETVETUES, TRAVAUX A FACON | 1000 F TONNE | 20733352 1021067 | 5194928 249502 | 4418215 219983 | 3684584 187783 |
| | 1000 F TONNE | 29550360 1373368 | 7554648 342177 | 6250877 294479 | 5232684 250874 |
| ACCESSOIRES METALLIQUES DU BATIMENT | | | | | |
| LITS ET SOMMIERS METALLIQUES | 1000 F TONNE | 2503437 5309 | 526936 1168 | 735166 1324 | 619886 916 |
| SIEGES METALLIQUES | 1000 F TONNE | 2054743 8954 | 420831 1946 | 452131 2295 | 484467 2046 |
| MEUBLES DE BUREAU | 1000 F TONNE | 2243070 18407 | 450881 3765 | 621003 4787 | 577962 4587 |
| COFFRES-FORTS | 1000 F TONNE | 811829 10883 | 186757 2462 | 205851 2682 | 211879 3046 |
| MEUBLES POUR HOPITAUX; MOBILIER MEDICO- CHIRURGICAL | 1000 F TONNE | 1118790 1742 | 260117 265 | 293126 665 | 263256 299 |
| MOBILIER SCOLAIRE | 1000 F TONNE | 156855 148 | 53834 52 | 53391 43 | 23991 22 |
| MOBILIER DE CUISINE | 1000 F TONNE | 148608 2964 | 36111 717 | 38701 679 | 38779 431 |
| AUTRES MEUBLES METALLIQUES, RAYONNAGES, ETC... | 1000 F TONNE | 4170710 48252 | 872858 11811 | 953722 11236 | 900022 13299 |

**EXPEDITIONS DE L'INDUSTRIE DES FABRICATIONS METALLIQUES
ETABLISSEMENTS OCCUPANT 5 OUVRIERS OU PLUS (SUITE)**

| | UNITE | ANNEE 1992 | TROISIEME TRIMESTRE 1992 | QUATRIEME TRIMESTRE 1992 | PREMIER TRIMESTRE 1993 |
|--|--------|---------------|--------------------------------|--------------------------------|------------------------------|
| PALETTES, CAISSES PALETTES, PLATES-FORMES, PETITS CONTAINERS, BACS DE STOCKAGE ET DE MANUTENTION (2) | 1000 F | 443307 | 122338 | 102549 | 95471 |
| | TONNE | 904 | 46 | 64 | 127 |
| RESSORTS D'AMEUBLEMENT, CARCASSES, ACCESSOIRES | 1000 F | 136819 | 25137 | 31938 | 28642 |
| | TONNE | 1030 | 261 | 171 | 145 |
| MENUISERIE METALLIQUE AUTRE QU'EN ALUMINIUM | 1000 F | 4788703 | 1029838 | 1375171 | 1019175 |
| | TONNE | 61440 | 16636 | 15381 | 15162 |
| MENUISERIE METALLIQUE EN ALUMINIUM | 1000 F | 11497431 | 2439437 | 2970535 | 2490414 |
| | TONNE | 52138 | 11260 | 11920 | 12444 |
| FACADES, MURS-RIDEAUX, CHAMBRANLES ET CLOISONS METALLIQUES (3) | 1000 F | 3360260 | 723017 | 958056 | 601847 |
| | TONNE | 9704 | 1639 | 2714 | 2222 |
| VOLETS METALLIQUES, GRILLES RETRACTILES, PERSIENNES | 1000 F | 1212885 | 269117 | 306808 | 312366 |
| | TONNE | 4052 | 1330 | 962 | 783 |
| FERRONNERIE ET DIVERS POUR LE BATIMENT BATIMENT (4) | 1000 F | 5139416 | 1397221 | 1446475 | 1438418 |
| | TONNE | 56043 | 13921 | 12853 | 11950 |
| CHAUDIERES DE CHAUFFAGE CENTRAL | 1000 F | 2547713 | 583372 | 652515 | 610773 |
| | TONNE | 15416 | 3432 | 4099 | 3949 |
| RADIATEURS DE CHAUFFAGE CENTRAL | 1000 F | 10045366 | 2199987 | 2468866 | 2354372 |
| | TONNE | 140404 | 30154 | 32809 | 32331 |
| BRULEURS POUR CHAUFFAGE CENTRAL | 1000 F | 70108 | 14993 | 7471 | 2850 |
| | TONNE | 169 | 30 | 14 | - |
| BOILERS ET VASES D'EXPANSION POUR CHAUFFAGE CENTRAL | 1000 F | 599936 | 123282 | 152390 | 149108 |
| | TONNE | 3797 | 810 | 906 | 1141 |
| APPAR. DE CHAUF. ET DE CUISINE DOMEST.: | | | | | |
| -A COMBUSTIBLES SOLIDES (CHAUFFAGE ET CUISINE) | 1000 F | 731909 | 172912 | 213227 | 71096 |
| | TONNE | 5710 | 1135 | 1383 | 494 |
| -A COMBUSTIBLES LIQUIDES (CHAUFFAGE ET CUISINE) | 1000 F | 368081 | 96256 | 112264 | 95387 |
| | TONNE | 2148 | 560 | 631 | 583 |
| -A COMBUSTIBLES GAZEUX (CHAUFFAGE) | 1000 F | 855338 | 216848 | 261529 | 185888 |
| | TONNE | 7530 | 1836 | 2310 | 1286 |
| -PIECES VENDUES SEPAREMENT Y.C. CHAUFFE EAU ET CHAUFFE-BAINS NON ELECT. (1) | 1000 F | 1589780 | 350722 | 392170 | 396239 |
| | TONNE | 4804 | 1109 | 1302 | 1184 |
| ARTICLES DE SERRURERIE | 1000 F | 875735 | 182841 | 194916 | 253488 |
| | TONNE | 1859 | 413 | 397 | 512 |
| ARTICLES DE QUINCAILLERIE | 1000 F | 3077320 | 758408 | 750411 | 829654 |
| | TONNE | 17106 | 3972 | 4412 | 4771 |
| ARTICLES SANITAIRES POUR LE BATIMENT (1) | 1000 F | 360791 | 83689 | 84428 | 92582 |
| | TONNE | 879 | 212 | 192 | 163 |

(1) EN 1974 ET 1975, LES CHAUFFE-EAU ET LES CHAUFFE-BAINS NON ELECTRIQUES SONT COMPRIS DANS LA RUBRIQUE "ARTICLES SANITAIRES POUR LE BATIMENT"
(2) AVANT 1976, COMPRIS DANS LA RUBRIQUE "PETITE CONSTRUCTION METALLIQUE ET CHARPENTE"
(3) AVANT 1976, COMPRIS DANS LES RUBRIQUES "MENUISERIE METALLIQUE AUTRE QU'EN ALUMINIUM" ET "MENUISERIE METALLIQUE EN ALUMINIUM"
(4) AVANT 1976, COMPRIS DANS LA RUBRIQUE "MENUISERIE METALLIQUE AUTRE QU'EN ALUMINIUM"

**EXPEDITIONS DE L'INDUSTRIE DES FABRICATIONS METALLIQUES
ETABLISSEMENTS OCCUPANT 5 OUVRIERS OU PLUS (SUITE)**

| | UNITE | ANNEE 1992 | TROISIEME TRIMESTRE 1992 | QUATRIEME TRIMESTRE 1992 | PREMIER TRIMESTRE 1993 |
|---|-------------------------|----------------------------|--------------------------------|--------------------------------|------------------------------|
| REPARATIONS ET AUTRES TRAVAUX A FACON | 1000 F | 3328332 | 694637 | 767309 | 666948 |
| | 1000 F TONNE | 64237272 481792 | 14292377 110942 | 16602119 116231 | 14814960 113893 |
| PONTS, CHARPENTES, CHAUDRONNERIE ET CHAUDIERES | | | | | |
| PONTS ET ELEMENTS, CHARPENTES, PYLONES, HANGARS, PORTES D'ECLUSES, ETC... | 1000 F TONNE | 16165771 156625 | 3569161 35235 | 4021226 39551 | 3557274 36105 |
| CHAUDRONNERIE NON SOUMISE A PRESSION | 1000 F TONNE | 2671478 25106 | 660228 5871 | 753792 6502 | 712205 5771 |
| CADRES ET ETANCONS DE MINES | 1000 F TONNE | 173419 2504 | 39227 640 | 50307 635 | 9591 231 |
| TUYAUTERIE NON SOUMISE A PRESSION, EN ACIER SOUDE, HORS TOLE | 1000 F TONNE | 108532 412 | 19518 126 | 16696 113 | 24311 24 |
| RECIPIENTS SOUDES, SOUMIS A PRESSION | 1000 F TONNE | 418290 3063 | 120177 705 | 117749 795 | 118442 893 |
| GENERATEURS DE VAPEUR: | | | | | |
| -CHAUDIERES A TUBES D'EAU ("MONOBLOC" EXCLUS) | 1000 F TONNE | 1448056 1998 | 282309 122 | 366688 965 | 370229 1170 |
| -CHAUDIERES " MONOBLOC " A TUBES D'EAU ET A TUBES DE FUMEE | 1000 F TONNE | 267983 1009 | 31252 160 | 138430 418 | 65571 236 |
| -AUTRES TYPES DE CHAUDIERES, Y COMPRIS CELLES DE RECUPERATION DE CHALEUR | 1000 F TONNE | 5931221 1961 | 1671615 123 | 1376716 914 | 1186441 134 |
| APPAREILS AUXILIAIRES POUR GENERATEURS DE VAPEUR | 1000 F TONNE | 195397 1015 | 53650 377 | 55490 271 | 34940 160 |
| TUYAUTERIE: TUBES OUVRES, CONDUITES FORCEES | 1000 F TONNE | 2624610 6288 | 372168 1444 | 1296499 2305 | 436163 819 |
| CHAUDRONNERIE SPECIALISEE POUR L'INDUSTRIE PETROLIERE ET LA PETROCHIMIE: | | | | | |
| -RESERVOIRS DE STOCKAGE | 1000 F TONNE | 3079346 32207 | 672355 8070 | 860273 11222 | 556695 6936 |
| -DIVERS | 1000 F TONNE | 3408967 8861 | 917813 3024 | 1130209 1470 | 911229 2491 |
| REPARATIONS ET AUTRES TRAVAUX A FACON | 1000 F | 15269879 | 3885834 | 3883945 | 3199258 |
| | 1000 F TONNE | 51762949 241049 | 12295307 55897 | 14068020 65161 | 11182349 54970 |
| CONSTRUCTION NAVALE | | | | | |
| CONSTRUCTIONS MARITIMES | 1000 F | 10276695 | 104679 | 48328 | 75674 |
| CONSTRUCTIONS FLUVIALES | 1000 F | 171106 | 59941 | 5833 | - |
| REPARATIONS MARITIMES | 1000 F | 1701114 | 508924 | 675200 | 605047 |
| REPARATIONS FLUVIALES | 1000 F | 1402841 | 360181 | 278990 | 339382 |
| AUTRES REPARATIONS ET TRAVAUX A FACON | 1000 F | 1265399 | 241535 | 366164 | 399278 |
| | 1000 F | 14817155 | 1275260 | 1374515 | 1419381 |

**EXPEDITIONS DE L'INDUSTRIE DES FABRICATIONS METALLIQUES
ETABLISSEMENTS OCCUPANT 5 OUVRIERS OU PLUS (SUITE)**

| | UNITE | ANNEE 1992 | TROISIEME TRIMESTRE 1992 | QUATRIEME TRIMESTRE 1992 | PREMIER TRIMESTRE 1993 |
|--|--------------------------|-------------------------------|--------------------------------|--------------------------------|------------------------------|
| MATERIEL DE CHEMIN DE FER ET DE TRAMWAYS | | | | | |
| MATERIEL DE TRACTION, MATERIEL TRACTE | 1000 F TONNE | 6418217 6164 | 1863020 1710 | 1645067 2048 | 1491542 1670 |
| PARTIES, PIECES ET ACCESSOIRES DE MATE- RIEL ROULANT | 1000 F TONNE | 955309 6651 | 141393 928 | 301028 2804 | 317906 2098 |
| MATERIEL FIXE ET ELEMENTS DE VOIES FER- REES | 1000 F TONNE | 153046 2406 | 46154 546 | 35154 502 | 51544 748 |
| REPARATIONS ET AUTRES TRAVAUX A FACON | 1000 F | 153226 | 32293 | 35891 | 36888 |
| | 1000 F TONNE | 7679798 15221 | 2082860 3184 | 2017140 5354 | 1897880 4516 |
| AUTOMOBILE, CYCLE ET INDUSTRIES CONNEXES | | | | | |
| VEHICULES POUR LE TRANSPORT EN COMMUN DE PERSONNES | 1000 F TONNE PIECE | 8466768 12473 3355 | 1401367 2090 624 | 1537900 2351 714 | 2494815 3320 806 |
| VOITURES PARTICULIERES : | | | | | |
| -JUSQUE 1000 CC | 1000 F TONNE PIECE | 2749408 9039 9318 | - - - | 2749408 9039 9318 | - - - |
| -DE 1001 A 1500 CC | 1000 F TONNE PIECE | 55099985 184193 205177 | 12708679 42308 46487 | 15161576 49221 54101 | 27885960 89947 90021 |
| -DE PLUS DE 1500 CC | 1000 F TONNE PIECE | 333236647 932273 879588 | 59606573 163448 155208 | 85033798 233127 221129 | 69345863 206400 191711 |
| TRACTEURS ROUTIERS | 1000 F TONNE PIECE | 471204 3662 173 | 73183 500 25 | 104249 772 40 | 58454 387 24 |
| VEHICULES AUTOMOBILES POUR LE TRANSPORT DE MARCHANDISES : | | | | | |
| -JUSQUE 2 TONNES | 1000 F TONNE PIECE | 9802 6 7 | 4320 - 3 | 1589 2 1 | 5556 3 - |
| -DE PLUS DE 2 TONNES | 1000 F TONNE PIECE | 49636529 158758 70525 | 10027970 32288 12619 | 9823628 33861 15161 | 10050037 31206 15540 |
| VEHICULES AUTOMOBILES A USAGES SPECIAUX | 1000 F TONNE | 1060737 2568 | 87330 187 | 277043 698 | 136352 456 |
| CHASSIS AVEC MOTEUR, ORGANES, PIECES DE- TACHEES ET ACCESSOIRES D'AUTOMOBILES | 1000 F TONNE | 49409560 310252 | 10353023 61690 | 11500786 77828 | 11824783 84248 |
| CARROSSERIES DE VEHICULES AUTOMOBILES | 1000 F TONNE | 9470989 28142 | 1573957 4481 | 2659232 6322 | 1978191 6387 |
| BENNES FIXES ET BASCULANTES | 1000 F TONNE | 799631 5421 | 224331 1405 | 182848 1295 | 256887 864 |
| ROULOTTES ET CARAVANES | 1000 F TONNE | 39491 161 | 5879 20 | 5202 19 | 6235 25 |

**EXPEDITIONS DE L'INDUSTRIE DES FABRICATIONS METALLIQUES
ETABLISSEMENTS OCCUPANT 5 OUVRIERS OU PLUS (SUITE)**

| | UNITE | ANNEE 1992 | TROISIEME TRIMESTRE 1992 | QUATRIEME TRIMESTRE 1992 | PREMIER TRIMESTRE 1993 |
|---|--------------------------|------------------------------|--------------------------------|--------------------------------|------------------------------|
| REMORQUES | 1000 F TONNE | 933758 4127 | 193948 792 | 238821 969 | 201931 827 |
| SEMI-REMORQUES ET CONTAINERS | 1000 F TONNE | 7366594 46969 | 1776478 10091 | 1942070 12162 | 1354819 7360 |
| CYCLOMOTEURS ET MOTOCYCLETTES (SIDE-CARS COMPRIS) , VELOCIPEDES, TRIPORTEURS ET ANALOGUES | 1000 F TONNE PIECE | 1789101 9945 128271 | 351836 1846 29526 | 331988 1997 17329 | 412615 2217 31228 |
| CADRES DE VELOCIPEDES | 1000 F TONNE | 192163 484 | 41973 127 | 29758 56 | 51493 147 |
| PARTIES ET PIECES DETACHEES DE CYCLES ET MOTOCYCLES | 1000 F TONNE | 1418191 7571 | 303840 1449 | 280170 1592 | 418211 1589 |
| VOITURES D'ENFANTS; LEURS PARTIES ET PIECES DETACHEES | 1000 F TONNE | 432990 540 | 145655 110 | 115706 126 | 78903 922 |
| AUTRES VEHICULES ET VOITURETTES (POUR INVALIDES, MALADES, ETC...) | 1000 F TONNE | 505461 730 | 138037 199 | 143785 178 | 132135 192 |
| REPARATIONS ET AUTRES TRAVAUX A FACON | 1000 F | 7630917 | 1651645 | 2503499 | 1873906 |
| | 1000 F TONNE | 531607461 1717314 | 100670024 323031 | 134623056 431615 | 135301716 436497 |
| MACHINES MOTRICES, MATERIEL PNEUMATIQUE, HYDRAULIQUE, FRIGORIFIQUE ET AERAIQUE | | | | | |
| MOTEURS DIESEL ET A EXPLOSION (AUTRES QUE POUR VEHICULES ET CYCLES) | 1000 F TONNE | 7549964 15945 | 1840212 3279 | 1686684 3323 | 1804396 3808 |
| AUTRES MOTEURS, TURBINES ET MACHINES MO- TRICES | 1000 F TONNE | 1209075 570 | 543035 244 | 278469 192 | 217049 158 |
| OUTILLAGE PNEUMATIQUE, Y COMPRIS LES POMPES A AIR ET A VIDE ET LES COMPRES- SEURS DE TOUT GENRE | 1000 F TONNE | 18146176 43045 | 3863644 8947 | 4110140 10228 | 4067566 9976 |
| POMPES A LIQUIDES : | | | | | |
| -MANUELLES | 1000 F | 77 | 11 | - | 3 |
| -VOLUMETRIQUES | 1000 F TONNE | 176144 1241 | 40437 284 | 45629 306 | 45790 322 |
| -CENTRIFUGES | 1000 F TONNE | 1188413 3631 | 294402 833 | 348674 1005 | 316376 860 |
| -AUTRES | 1000 F TONNE | 354176 1472 | 96255 323 | 87291 333 | 71176 334 |
| -PARTIES ET PIECES DETACHEES | 1000 F TONNE | 948934 1497 | 175624 181 | 241583 306 | 221091 287 |
| TRANSMISSIONS OLEO-HYDRAULIQUES ET PNEU- MATIQUES | 1000 F TONNE | 598371 156 | 129734 34 | 136885 33 | 121764 24 |
| MATERIEL FRIGORIFIQUE INDUSTRIEL | 1000 F TONNE | 4457443 16970 | 1097753 4043 | 898343 3464 | 1007741 4895 |
| MATERIEL FRIGORIFIQUE COMMERCIAL ET RE- FROIDISSEURS DE LAIT | 1000 F TONNE | 3989500 31484 | 902889 7596 | 978544 7957 | 952321 7833 |

**EXPEDITIONS DE L'INDUSTRIE DES FABRICATIONS METALLIQUES
ETABLISSEMENTS OCCUPANT 5 OUVRIERS OU PLUS (SUITE)**

| | UNITE | ANNEE 1992 | TROISIEME TRIMESTRE 1992 | QUATRIEME TRIMESTRE 1992 | PREMIER TRIMESTRE 1993 |
|---|-------------------------|----------------------------|--------------------------------|--------------------------------|------------------------------|
| GROUPES MONOBLOCS ET INSTALLATIONS DE CONDITIONNEMENT D'AIR | 1000 F TONNE | 3437685 29641 | 834601 7962 | 869110 6874 | 833837 5830 |
| VENTILATEURS ET INSTALLATIONS DE VENTI- LATION INDUSTRIELLE | 1000 F TONNE | 1413041 8529 | 276277 1639 | 306225 1605 | 305256 1298 |
| GENERATEURS D'AIR CHAUD | 1000 F TONNE | 1022195 6386 | 211045 1566 | 343264 1523 | 308539 1486 |
| AEROTHERMES ET AUTRE MATERIEL AERAUQUE DE CHAUFFAGE A AIR CHAUD | 1000 F TONNE | 800609 5795 | 177332 1307 | 200659 1490 | 295643 2237 |
| APPAREILS ET INSTALLATIONS POUR LA FIL- TRATION, L'EPURATION, LE DEPOUSSIERAGE; INSTALLATIONS DE SECHAGE | 1000 F TONNE | 1852889 4181 | 410582 899 | 403055 566 | 341132 601 |
| REPARATIONS ET AUTRES TRAVAUX A FACON | 1000 F | 4522154 | 985412 | 1274338 | 1169580 |
| | 1000 F TONNE | 51666846 170543 | 11879245 39137 | 12208893 39205 | 12079260 39949 |
| MACHINES-OUTILS ET INDUSTRIES CONNEXES | | | | | |
| MACHINES-OUTILS POUR LE TRAVAIL DES METAUX : | | | | | |
| -PAR ENLEVEMENT DE COPEAUX OU PAR ABRA- SION (Y COMPRIS MACHINES-OUTILS A MAIN) | 1000 F TONNE | 1863482 2056 | 541890 471 | 332961 531 | 222124 195 |
| -PAR DEFORMATION ET MACHINES-OUTILS SPE- CIALES | 1000 F TONNE | 6403742 28685 | 1410424 6871 | 1597803 7979 | 1315075 5901 |
| MACHINES-OUTILS POUR LE TRAVAIL DU BOIS, DE L'EBONITE, DU LIEGE, DES OS | 1000 F TONNE | 1409267 3402 | 242862 706 | 392259 920 | 374246 990 |
| OUTILS ET ACCESSOIRES DE MACHINES- OUTILS, OUTILLAGE DIAMANTE | 1000 F TONNE | 11084503 34695 | 2418340 4193 | 2863346 4857 | 2887656 9262 |
| REPARATIONS ET AUTRES TRAVAUX A FACON | 1000 F | 2429172 | 534895 | 615921 | 553764 |
| | 1000 F TONNE | 23190166 68838 | 5148411 12241 | 5802290 14287 | 5352865 16348 |
| MATERIEL TEXTILE | | | | | |
| MACHINES ET APPAREILS POUR LA PREPARA- TION, LE CARDAGE, LA FILATURE, LE RE- TORDAGE, LE BOBINAGE, ETC... | 1000 F TONNE | 1620565 4165 | 299270 698 | 771662 2158 | 307848 680 |
| MACHINES ET APPAREILS POUR LE TISSAGE, LA BONNETERIE, LA BRODERIE, LA COUTURE, ETC... | 1000 F TONNE | 8550683 15987 | 1813478 4339 | 2263695 3459 | 1688716 2865 |
| MACHINES ET APPAREILS POUR LE BLANCHI- MENT, LA TEINTURE, L'APPRET ET LE FI- NISSAGE | 1000 F TONNE | 118343 206 | 24696 49 | 32656 68 | 29282 40 |
| PARTIES, PIECES DETACHEES ET ACCESSOIRES DE MACHINES TEXTILES | 1000 F TONNE | 5455084 5610 | 1223235 1148 | 1620128 1437 | 1273809 1846 |
| GARNITURES DE CARDES | 1000 F TONNE | 247190 1010 | 48421 172 | 77957 412 | 69442 381 |
| MACHINES DE BLANCHISSERIE INDUSTRIELLE ET DE NETTOYAGE A SEC | 1000 F TONNE | 1030287 1817 | 191916 378 | 266232 391 | 276388 518 |
| REPARATIONS ET AUTRES TRAVAUX A FACON | 1000 F | 1292229 | 290126 | 272593 | 198149 |
| | 1000 F TONNE | 18314381 28795 | 3891142 6784 | 5304923 7925 | 3843634 6330 |

**EXPEDITIONS DE L'INDUSTRIE DES FABRICATIONS METALLIQUES
ETABLISSEMENTS OCCUPANT 5 OUVRIERS OU PLUS (SUITE)**

| | UNITE | ANNEE 1992 | TROISIEME TRIMESTRE 1992 | QUATRIEME TRIMESTRE 1992 | PREMIER TRIMESTRE 1993 |
|--|-------------------------|----------------------------|--------------------------------|--------------------------------|------------------------------|
| CONSTRUCTIONS MECANIKES DIVERSES | | | | | |
| REDUCTEURS, MULTIPLICATEURS ET VARIATEURS DE VITESSE | 1000 F TONNE | 4887841 14931 | 1011957 3113 | 1070694 3186 | 1238355 3559 |
| AUTRES ENGRENAGES ET ORGANES DE TRANSMISSION | 1000 F TONNE | 2340749 5380 | 541560 1166 | 604729 1346 | 480137 1262 |
| ROBINETTERIE INDUSTRIELLE ET SPECIALE : | | | | | |
| -EN ACIER | 1000 F TONNE | 603001 2098 | 129265 407 | 106634 370 | 178798 719 |
| -EN FONTE | 1000 F TONNE | 1833 7 | 436 2 | 237 1 | 1642 2 |
| -EN METAUX NON FERREUX | 1000 F TONNE | 234710 143 | 54579 28 | 51906 29 | 57315 29 |
| ROBINETTERIE DE BATIMENT | 1000 F TONNE | 899162 1890 | 439248 429 | 139211 421 | 143988 441 |
| RACCORDS ET ANALOGUES | 1000 F TONNE | 2158907 8265 | 475227 1771 | 499863 1731 | 459149 1672 |
| MECANIQUE GENERALE ET DECOLLETAGE | 1000 F TONNE | 12490153 22707 | 2653654 4350 | 3129229 6239 | 2742967 5275 |
| MATERIEL DE LUTTE CONTRE L'INCENDIE | 1000 F TONNE | 2582074 23175 | 473544 3925 | 623968 5492 | 595106 4470 |
| REPARATIONS ET AUTRES TRAVAUX A FACON | 1000 F | 9035089 | 1482732 | 4218577 | 2015473 |
| | 1000 F TONNE | 35233519 78596 | 7262202 15191 | 10445048 18815 | 7912930 17429 |
| MATERIEL DE LEVAGE, DE MANUTENTION, DE PESAGE ET DE GENIE CIVIL | | | | | |
| TREUILS, CABESTANS, PALANS, CRICS ET VERINS | 1000 F TONNE | 890871 3329 | 208728 774 | 163947 721 | 157740 509 |
| GRUES FIXES, PONTS ROULANTS, PONTS PORTIQUES ET SIMILAIRES | 1000 F TONNE | 2065824 10873 | 293727 1954 | 418461 2620 | 394248 1818 |
| GRUES MOBILES | 1000 F TONNE | 475331 4967 | 119563 1195 | 105110 1166 | 104493 1236 |
| ASCENSEURS, ESCALIERS ROULANTS ET SIMILAIRES (SAUF MATERIEL DE CHANTIER) | 1000 F TONNE | 4287481 9803 | 915164 1918 | 1207283 2971 | 1428727 2059 |
| ENGINS DE MANUTENTION | 1000 F TONNE | 4005356 17905 | 873714 3871 | 1107502 4250 | 863840 3881 |
| BALANCES, PONTS ET AUTRES APPAREILS ET INSTRUMENTS DE PESAGE | 1000 F TONNE | 959601 1086 | 179444 235 | 248867 350 | 203036 90 |
| MATERIEL DE GENIE CIVIL | 1000 F TONNE | 31606763 176209 | 6865803 36769 | 8328362 46466 | 7049674 39103 |
| REPARATIONS ET AUTRES TRAVAUX A FACON | 1000 F | 6879728 | 1459510 | 1924917 | 1816527 |
| | 1000 F TONNE | 51170955 223972 | 10915653 46716 | 13504449 58544 | 12018285 48696 |
| EQUIPEMENTS SPECIFIQUES ET INSTALLATIONS INDUSTRIELLES COMPLETES | | | | | |
| - POUR INDUSTRIES EXTRACTIVES ET CONNEEXES | 1000 F TONNE | 1768795 1523 | 407388 420 | 495974 336 | 403416 403 |

**EXPEDITIONS DE L'INDUSTRIE DES FABRICATIONS METALLIQUES
ETABLISSEMENTS OCCUPANT 5 OUVRIERS OU PLUS (SUITE)**

| | UNITE | ANNEE 1992 | TROISIEME TRIMESTRE 1992 | QUATRIEME TRIMESTRE 1992 | PREMIER TRIMESTRE 1993 |
|--|-------------------------|---------------------------|--------------------------------|--------------------------------|------------------------------|
| - POUR INDUSTRIES ALIMENTAIRES | 1000 F TONNE | 3240555 7162 | 711416 1478 | 885011 1597 | 652542 1367 |
| - POUR BOULANGERIE, PATISSERIE, CHARCUTERIE, BOUCHERIE, DEBITS DE BOISSONS ET GRANDES CUISINES | 1000 F TONNE | 2593131 5198 | 568688 1291 | 668364 1272 | 574943 1167 |
| - POUR INDUSTRIES CHIMIQUES | 1000 F TONNE | 1642551 3355 | 425961 684 | 394799 837 | 491971 1144 |
| - POUR LE TRAITEMENT DES EAUX, DES BOUES ET DES IMMONDICES | 1000 F TONNE | 1697306 3897 | 299090 629 | 488525 669 | 356967 621 |
| - POUR LE CONDITIONNEMENT ET L'EMBALLAGE ET LA DISTRIBUTION AUTOMATIQUE | 1000 F TONNE | 5176288 3867 | 1108891 1062 | 1888075 1560 | 863571 629 |
| - POUR LA FABRICATION ET LE TRAVAIL DU VERRE ET DES OUVRAGES EN VERRE | 1000 F TONNE | 464905 1123 | 93623 191 | 122169 330 | 109573 390 |
| - POUR L'INDUSTRIE DU PAPIER, DU CARTON, DE L'IMPRIMERIE ET DES ARTS GRAPHIQUES | 1000 F TONNE | 1436679 1828 | 302459 230 | 395017 285 | 245083 233 |
| - POUR L'INDUSTRIE DU CAOUTCHOUC ET DES MATIERES PLASTIQUES | 1000 F TONNE | 1024590 977 | 196134 192 | 330341 278 | 214435 236 |
| - POUR L'INDUSTRIE SIDERURGIQUE ET LA FONDERIE | 1000 F TONNE | 1540295 1043 | 352914 216 | 336096 277 | 204297 142 |
| - POUR LES INDUSTRIES DES MINERAUX NON METALLIQUES (1) | 1000 F TONNE | 1163600 3750 | 275565 724 | 350150 1189 | 253182 827 |
| - POUR LES INDUSTRIES NON DENOMMEES AILLEURS (2) | 1000 F TONNE | 3002416 16445 | 757798 4066 | 869791 5051 | 1039785 5939 |
| REPARATIONS ET AUTRES TRAVAUX A FACON | 1000 F | 2982492 | 775902 | 722412 | 668252 |
| | 1000 F TONNE | 27733603 50168 | 6275829 11183 | 7946724 13681 | 6078017 13098 |
| TRACTEURS ET MACHINES AGRICOLES | | | | | |
| TRACTEURS, MATERIEL DE TRAVAIL DU SOL ET POUR SEMIS, PLANTATION, DISTRIBUTION D'ENGRAIS ET PROTECTION DES CULTURES | 1000 F TONNE | 8494334 34507 | 1537398 6029 | 1914510 7591 | 1861479 8011 |
| MATERIEL DE RECOLTE ET DE BATTAGE, DE SELECTION ET DE CONDITIONNEMENT APRES RECOLTE ET DIVERS | 1000 F TONNE | 13141911 61047 | 2924728 13671 | 2357579 12472 | 3441912 14783 |
| REPARATIONS ET AUTRES TRAVAUX A FACON | 1000 F | 746173 | 221929 | 218299 | 159689 |
| | 1000 F TONNE | 22382418 95554 | 4684055 19700 | 4490388 20063 | 5463080 22794 |
| APPAREILS DE MESURE NON ELECTRIQUES, DE LABORATOIRE ET ANALOGUES | | | | | |
| COMPTEURS DE GAZ, COMPTEURS D'EAU ET AUTRES APPAREILS DE MESURE | 1000 F TONNE | 3193456 10401 | 726510 2270 | 712327 2281 | 694409 2449 |
| MACHINES A ECRIRE, DE BUREAU, STATISTIQUES, COMPTABLES, ETC...- AUTRES APPAREILS DE FINE MECANIQUE, ET DIVERS | 1000 F TONNE | 656627 783 | 114154 279 | 177701 162 | 122483 132 |
| REPARATIONS ET AUTRES TRAVAUX A FACON | 1000 F | 1269133 | 373846 | 239798 | 288752 |
| | 1000 F TONNE | 5119216 11184 | 1214510 2549 | 1129826 2443 | 1105644 2581 |

(1) BRIQUETERIES, INDUSTRIES CERAMIQUES, TRAVAIL DE LA PIERRE ET DU MARBRE, CIMENTERIES, FABRICATION DE LA CHAUX ET DU PLATRE
(2) Y COMPRIS LES FOURS INDUSTRIELS A COMBUSTIBLES ET LEURS BRULEURS

**EXPEDITIONS DE L'INDUSTRIE DES FABRICATIONS METALLIQUES
ETABLISSEMENTS OCCUPANT 5 OUVRIERS OU PLUS (SUITE)**

| | UNITE | ANNEE 1992 | TROISIEME TRIMESTRE 1992 | QUATRIEME TRIMESTRE 1992 | PREMIER TRIMESTRE 1993 |
|---|-------------------------|----------------------------|--------------------------------|--------------------------------|------------------------------|
| ARMES ET MUNITIONS | | | | | |
| ARMES DE CHASSE, DE TIR, A ALARME, DE GUERRE, DE DEFENSE ET SIMILAIRES, Y C. LES TRAVAUX A FACON ET LES REPARATIONS | 1000 F TONNE | 18176749 60941 | 3622853 515 | 4574492 58080 | 5103981 860 |
| | 1000 F TONNE | 18176749 60941 | 3622853 515 | 4574492 58080 | 5103981 860 |
| INDUSTRIE AERONAUTIQUE | | | | | |
| AVIONS ET AUTRES ENGIN VOLANTS, Y COM- PRIS LES TRAVAUX A FACON ET LES REPARA- TIONS | 1000 F | 23989247 | 5209724 | 6426462 | 7734350 |
| | 1000 F | 23989247 | 5209724 | 6426462 | 7734350 |
| MATERIEL ELECTRIQUE D'EQUIPEMENT | | | | | |
| MACHINES ELECTRIQUES ROTATIVES | 1000 F TONNE | 2959837 3051 | 831882 693 | 728177 558 | 655699 751 |
| TRANSFORMATEURS INDUSTRIELS | 1000 F TONNE | 5714641 60294 | 1276442 13015 | 1666018 18415 | 1038253 9131 |
| CONVERTISSEURS STATIQUES - CONDENSATEURS INDUSTRIELS - ELECTRO-AIMANTS | 1000 F TONNE | 1717011 3068 | 465427 908 | 414283 681 | 426747 668 |
| APPAREILLAGE ELECTRIQUE INDUSTRIEL : | | | | | |
| -HAUTE TENSION | 1000 F TONNE | 2770433 4017 | 612778 936 | 697538 893 | 725488 991 |
| -BASSE TENSION (Y COMPRIS LES RELAIS) | 1000 F TONNE | 5146227 11281 | 1145193 2235 | 1307307 2981 | 1429557 3613 |
| EMSEMBLES PREFABRIQUES HAUTE ET BASSE TENSION | 1000 F TONNE | 1929431 3247 | 431469 916 | 486587 892 | 382373 514 |
| APPAREILS DE COMMANDE , POTENTIOMETRES ET RHEOSTATS | 1000 F TONNE | 1610952 1139 | 332684 265 | 410718 277 | 419911 278 |
| FOURS INDUSTRIELS ET DE LABORATOIRE | 1000 F TONNE | 1682047 18529 | 416784 4356 | 474037 5207 | 447720 4557 |
| MACHINES ET APPAREILS DE SOUDAGE ET DE DECOUPAGE | 1000 F | 73590 | 12949 | 14920 | 18211 |
| ELECTRODES ET AUTRES PRODUITS D'APPORT | 1000 F TONNE | 1195406 7874 | 267677 1858 | 262066 1905 | 287677 1933 |
| ISOLANTS POUR L'ELECTRICITE | 1000 F TONNE | 1246835 3225 | 391531 1020 | 285168 646 | 265667 675 |
| FILS ET CABLES ELECTRIQUES - TUBES POUR CANALISATIONS | 1000 F TONNE | 22172386 183022 | 5388491 42493 | 5126674 41888 | 5136193 44675 |
| MATERIEL D'ECLAIRAGE INDUSTRIEL ET PU- BLIC | 1000 F TONNE | 5523328 15201 | 1206827 3249 | 1478358 3739 | 1296223 1127 |
| AUTRE MATERIEL ELECTRIQUE D'EQUIPEMENT | 1000 F TONNE | 3125461 9439 | 756906 2428 | 770049 2399 | 784005 2124 |
| REPARATIONS ET AUTRES TRAVAUX A FACON | 1000 F | 12342766 | 3117420 | 3312173 | 3108472 |
| | 1000 F TONNE | 69210351 323387 | 16654460 74372 | 17434073 80481 | 16422196 71037 |

**EXPEDITIONS DE L'INDUSTRIE DES FABRICATIONS METALLIQUES
ETABLISSEMENTS OCCUPANT 5 OUVRIERS OU PLUS (SUITE)**

| | UNITE | ANNEE 1992 | TROISIEME TRIMESTRE 1992 | QUATRIEME TRIMESTRE 1992 | PREMIER TRIMESTRE 1993 |
|---|--------------------------|-------------------------------|--------------------------------|--------------------------------|------------------------------|
| TELECOMMUNICATIONS, ELECTRONIQUE PROFESSIONNELLE, AUTOMATION | | | | | |
| APPAREILS ET INSTALLATIONS DE TELECOMMUNICATIONS POUR LA TELEPHONIE ET LA TELEGRAPHIE | 1000 F TONNE | 37038165 8519 | 8135659 2165 | 10707490 2345 | 9475610 2383 |
| APPAREILS ET INSTALLATIONS D'EMISSION ET DE TRANSMISSION POUR TELECOMMUNICATIONS | 1000 F TONNE | 5032079 1454 | 986336 474 | 1353310 580 | 1029558 193 |
| APPAREILS ELECTRIQUES DE SIGNALISATION ACOUSTIQUE ET VISUELLE | 1000 F TONNE | 3054144 4054 | 719143 3180 | 867888 316 | 848250 262 |
| INFORMATIQUE ET CONTROLE INDUSTRIEL | 1000 F TONNE | 12930481 6283 | 3124397 1512 | 3616328 1344 | 3032417 1472 |
| APPAREILS D'ELECTRICITE MEDICALE ET TOUTS AUTRES APPAREILS A RADIATIONS | 1000 F TONNE | 2822712 1745 | 572823 395 | 701978 353 | 700880 690 |
| COMPOSANTS ACTIFS ET PASSIFS | 1000 F TONNE | 11411913 2682 | 2697499 633 | 2782978 456 | 3218204 1320 |
| ELECTRONIQUE PROFESSIONNELLE | 1000 F TONNE | 6584589 1894 | 1651321 342 | 1558486 238 | 1575804 716 |
| REPARATIONS ET AUTRES TRAVAUX A FACON | 1000 F | 8973724 | 2328737 | 2335779 | 2104878 |
| | 1000 F TONNE | 87847807 26631 | 20215915 8701 | 23924237 5612 | 21985601 7036 |
| MATERIEL ELECTRIQUE DE CONSOMMATION ELECTRONIQUE POUR LE GRAND PUBLIC | | | | | |
| PETIT MATERIEL D'INSTALLATION | 1000 F TONNE | 6028438 21921 | 1226549 4515 | 1518033 5500 | 1583120 5444 |
| APPAREILS ELECTRODOMESTIQUES - APPAREILS TOURNANTS | 1000 F TONNE | 533862 1634 | 127878 382 | 126914 387 | 132720 411 |
| MACHINES A LAVER, A USAGE DOMESTIQUE | 1000 F TONNE PIECE | 333459 1418 138455 | 118478 438 44377 | 56226 243 22159 | 32649 125 9919 |
| APPAREILS ELECTROTHERMIQUES DOMESTIQUES | 1000 F TONNE | 3156162 12572 | 692494 2824 | 908993 3507 | 674506 12731 |
| RECEPTEURS DE TELEVISION (PORTATIFS, DOMESTIQUES "NOIR ET BLANC" ET "COULEUR") | 1000 F TONNE PIECE | 14712517 24123 619829 | 2795381 4315 111091 | 4113002 6191 158766 | 3394791 6763 135235 |
| RECEPTEURS DE RADIO DE TOUTS GENRES, ELECTROPHONES, ENREGISTREURS, PICK-UP ET TOURNE DISQUES(1) | 1000 F TONNE PIECE | 11892643 4546 416302 | 2928917 966 79135 | 3684297 1233 112988 | 2541986 970 99613 |
| ARTICLES DE LUSTRIERIE, LEURS PARTIES ET PIECES | 1000 F TONNE | 5286910 18266 | 1201402 4016 | 1217781 4279 | 1432011 4981 |
| AUTRES ARTICLES D'ECLAIRAGE INTERIEUR | 1000 F TONNE | 8452093 1558 | 2005684 283 | 2132961 359 | 2183481 447 |
| PILES ET ACCUMULATEURS | 1000 F TONNE | 12930659 81036 | 2831285 17725 | 3731450 22762 | 3161820 15351 |
| AUTRE MATERIEL N.D.A. | 1000 F TONNE | 2457048 4276 | 563229 882 | 646623 1061 | 512372 1224 |
| REPARATIONS ET AUTRES TRAVAUX A FACON | 1000 F | 689029 | 173813 | 202359 | 168404 |
| | 1000 F TONNE | 66472820 171350 | 14665110 36345 | 18338639 45522 | 15817860 48447 |
| TOTAL GENERAL : | 1000 F TONNE | 1323589376 7329513 | 277153543 1594219 | 335071268 1770203 | 319865131 1691597 |

(1) LES ELECTROPHONES, ENREGISTREURS, PICK-UP ET TOURNE-DISQUES NE SONT PAS REPRIS DANS LE NOMBRE DE PIECES

PRODUCTION NETTE D'ELECTRICITE (EN MILLIONS DE KWH) (1)

| | PAR CATEGORIE DE PRODUCTEURS | | | D'APRES LA NATURE DE COMBUSTIBLES | | | | | TOTAUX | | | |
|-------------|------------------------------------|-------------------|------------------------------|-----------------------------------|-----------------------|-------|------------------------|----------------------|------------|--------------|--------------|---|
| | EN VUE DE LA DISTRIBUTION PUBLIQUE | | AUTO-PRODUCTEURS INDUSTRIELS | CENTRALES THERMIQUES | | | CENTRALES HYDRAULIQUES | CENTRALES NUCLEAIRES | PRODUCTION | IMPORTATIONS | EXPORTATIONS | TOTAL ABSORBE PAR LES RESEAUX PLUS LES PERTES |
| | ENTREPRISES PUBL. | ENTREPRISES PRIV. | | COMBUSTIBLES SOLIDES | COMBUSTIBLES LIQUIDES | GAZ | | | | | | |
| | | | | | | | | | | | | |
| 1987 | 138 | 4633 | 229 | 997 | 171 | 355.3 | 121 | 3313.4 | 5000 | 471.7 | 648.2 | 4823 |
| 1988 | 134 | 4809 | 216 | 1048 | 127 | 434.4 | 96 | 3407.3 | 5159 | 475.6 | 652.7 | 4982 |
| 1989 | 137 | 4971 | 217 | 1182 | 124 | 640.6 | 80 | 3253.8 | 5326 | 421.4 | 633.9 | 5113 |
| 1990 | 138 | 5253 | 206 | 1348 | 94 | 650.6 | 74 | 3378.8 | 5597 | 398.7 | 708.2 | 5287 |
| 1991 | 137 | 5335 | 205 | 1301 | 123 | 722.9 | 81 | 3386.4 | 5677 | 416.5 | 570.4 | 5523 |
| 1992 | 149 | 5330 | 220 | 1261 | 108 | 733.2 | 95 | 3431.3 | 5698 | 487.4 | 476.7 | 5709 |
| 1992 | | | | | | | | | | | | |
| JANVIER | 174 | 6352 | 227 | 1552 | 97 | 843.8 | 92 | 4091.4 | 6753 | 414.5 | 662.8 | 6505 |
| FEVRIER | 157 | 5816 | 218 | 1393 | 88 | 723.4 | 87 | 2932.6 | 6190 | 373.5 | 605.9 | 5958 |
| MARS | 161 | 5775 | 221 | 1330 | 107 | 770.4 | 97 | 3786.2 | 6157 | 516.8 | 607.0 | 6067 |
| AVRIL | 135 | 5203 | 226 | 1321 | 125 | 777.1 | 94 | 3180.4 | 5563 | 573.8 | 529.2 | 5608 |
| MAI | 132 | 4949 | 200 | 823 | 95 | 609.6 | 97 | 3588.3 | 5281 | 544.0 | 508.3 | 5316 |
| JUIN | 134 | 4901 | 207 | 845 | 78 | 740.5 | 91 | 3416.4 | 5242 | 512.6 | 539.2 | 5215 |
| JUILLET | 102 | 4553 | 158 | 1136 | 119 | 442.6 | 89 | 2954.4 | 4813 | 382.3 | 346.3 | 4849 |
| AOUT | 121 | 4770 | 165 | 1062 | 64 | 596.6 | 82 | 3192.8 | 5056 | 449.0 | 386.6 | 5116 |
| SEPTEMBRE | 149 | 5017 | 230 | 1451 | 103 | 789.7 | 83 | 2898.0 | 5395 | 417.2 | 358.3 | 5454 |
| OCTOBRE | 157 | 5598 | 286 | 1491 | 140 | 886.2 | 88 | 3367.9 | 6042 | 541.8 | 432.3 | 6151 |
| NOVEMBRE | 183 | 5301 | 255 | 1421 | 136 | 822.8 | 117 | 3171.8 | 5738 | 575.5 | 303.1 | 6011 |
| DECEMBRE | 179 | 5725 | 247 | 1305 | 148 | 795.9 | 128 | 3695.7 | 6150 | 547.7 | 439.8 | 6258 |
| 1993 | | | | | | | | | | | | |
| JANVIER | 187 | 6022 | 226 | 1254 | 139 | 804.6 | 111 | 4053.5 | 6435 | 530.8 | 579.8 | 6386 |
| FEVRIER | 148 | 5539 | 226 | 1345 | 86 | 790.7 | 97 | 3525.0 | 5913 | 479.7 | 443.7 | 5949 |
| MARS | 139 | 5604 | 220 | 1610 | 83 | 881.7 | 83 | 3235.7 | 5663 | 548.0 | 341.4 | 6169 |
| AVRIL | 119 | 5033 | 225 | 1210 | 88 | 783.6 | 67 | 3151.7 | 5377 | 713.0 | 516.2 | 5574 |
| MAI | 113 | 4787 | 212 | 1150 | 109 | 739.7 | 74 | 2969.3 | 5112 | 779.8 | 539.2 | 5353 |
| JUIN | 95 | 4736 | 178 | 1262 | 100 | 709.8 | 70 | 2803.5 | 5007 | 772.3 | 455.0 | 5325 |
| JUILLET | 114 | 4388 | 120 | 834 | 59 | 578.8 | 71 | 3014.1 | 4622 | 639.8 | 413.9 | 4848 |
| AOUT | 111 | 4711 | 152 | 1043 | 57 | 556.7 | 59 | 3196.7 | 4974 | 637.8 | 519.1 | 5092 |
| SEPTEMBRE | 120 | 5057 | 190 | 1232 | 85 | 706.5 | 79 | 3203.3 | 5367 | 629.4 | 385.3 | 5611 |
| OCTOBRE | 150 | 5329 | 272 | 1490 | 14 | 936.3 | 106 | 3017.8 | 5750 | 680.7 | 262.1 | 6169 |

(1) SOURCE : ADMINISTRATION DE L'ENERGIE, FEDERATION PROFESSIONNELLE DES PRODUCTEURS ET DISTRIBUTEURS D'ELECTRICITE DE BELGIQUE

DISTRIBUTION D'EAU

| | VOLUME D'EAU CAPTE | VOLUME D'EAU CEDE PAR DES TIERS | TOTAL | VOLUME D'EAU CEDE A D'AUTRES SOCIETES ET PERTES | VOLUME DISPONIBLE POUR LA DISTRIBUTION |
|-------------|--------------------|---------------------------------|------------|---|--|
| | (1.000 M3) | (1.000 M3) | (1.000 M3) | (1.000 M3) | (1.000 M3) |
| 1987 | 56365 | 12657 | 69021 | 17645 | 51376 |
| 1988 | 57166 | 13552 | 70718 | 19249 | 51467 |
| 1989 | 59516 | 14461 | 73976 | 20148 | 53828 |
| 1990 | 57087 | 15546 | 72633 | 20533 | 52101 |
| 1991 | 59014 | 15892 | 74906 | 21236 | 53670 |
| 1992 | 59342 | 16118 | 75459 | 20725 | 54735 |
| 1992 | | | | | |
| JANVIER | 58614 | 16363 | 74977 | 20441 | 54536 |
| FEVRIER | 56989 | 17640 | 74630 | 19875 | 54754 |
| MARS | 60744 | 16453 | 77197 | 21482 | 55715 |
| AVRIL | 57994 | 15812 | 73805 | 20325 | 53480 |
| MAI | 62380 | 16032 | 78412 | 21504 | 56908 |
| JUIN | 61883 | 15616 | 77499 | 21582 | 55917 |
| JUILLET | 58462 | 15865 | 74326 | 20546 | 53780 |
| AOUT | 60388 | 16400 | 76788 | 21081 | 55707 |
| SEPTEMBRE | 59986 | 16505 | 76491 | 21074 | 55417 |
| OCTOBRE | 58279 | 16105 | 74384 | 20353 | 54031 |
| NOVEMBRE | 56754 | 15066 | 71819 | 19723 | 52096 |
| DECEMBRE | 59632 | 15553 | 75185 | 20709 | 54475 |
| 1993 | | | | | |
| JANVIER | 61121 | 16463 | 77584 | 21934 | 55650 |
| FEVRIER | 54711 | 15058 | 69769 | 19451 | 50318 |
| MARS | 63225 | 17877 | 81102 | 22796 | 58306 |
| AVRIL | 60947 | 15345 | 76292 | 22070 | 54222 |
| MAI | 61140 | 17002 | 78141 | 21546 | 56595 |
| JUIN | 64606 | 17007 | 81613 | 23371 | 58242 |
| JUILLET | 59296 | 15469 | 74765 | 19753 | 55012 |
| AOUT | 60531 | 15613 | 76144 | 18930 | 57214 |
| SEPTEMBRE | 60392 | 15214 | 75606 | 19426 | 56181 |

III. EMPLOI

A. PERSONNEL RECENSE DANS LES ETABLISSEMENTS ASSUJETTIS A UNE STATISTIQUE MENSUELLE D'ACTIVITE INDUSTRIELLE (1)

| | UNITE | ANNEE 1992 | JANVIER 1993 | FEVRIER 1993 | MARS 1993 | AVRIL 1993 | MAI 1993 | JUIN 1993 | JUILLET 1993 | AOUT 1993 | SEPT. 1993 |
|--|--------|---------------|-----------------|-----------------|--------------|---------------|-------------|--------------|-----------------|--------------|---------------|
| INDUSTRIE EXTRACTIVES | | | | | | | | | | | |
| MINES DE HOUILLE : PRESENTS (2) | EMPL. | - | - | - | - | - | - | - | - | - | - |
| | OUVR. | - | - | - | - | - | - | - | - | - | - |
| | 100 H. | - | - | - | - | - | - | - | - | - | - |
| MINES DE HOUILLE : INSCRITS (3) | | | | | | | | | | | |
| -A) BELGES | EMPL. | - | - | - | - | - | - | - | - | - | - |
| | OUVR. | - | - | - | - | - | - | - | - | - | - |
| | 100 H. | - | - | - | - | - | - | - | - | - | - |
| -B) ETRANGERS | EMPL. | - | - | - | - | - | - | - | - | - | - |
| | OUVR. | - | - | - | - | - | - | - | - | - | - |
| | 100 H. | - | - | - | - | - | - | - | - | - | - |
| CARRIERES | EMPL. | 451 | 451 | 448 | 446 | 450 | 449 | 450 | 390 | 460 | 501 |
| | OUVR. | 2023 | 1982 | 1981 | 1998 | 1999 | 2013 | 1995 | 1717 | 2003 | 2009 |
| | 100 H. | 2512 | 2203 | 2337 | 2853 | 2656 | 2379 | 2780 | 1054 | 2743 | 2927 |
| CHAUX, CALCAIRE ET DERIVES | EMPL. | 636 | 616 | 617 | 617 | 619 | 616 | 613 | 601 | 605 | 615 |
| | OUVR. | 2259 | 2195 | 2173 | 2188 | 2200 | 2181 | 2186 | 2128 | 2131 | 2172 |
| | 100 H. | 2834 | 2751 | 2739 | 3138 | 2920 | 2470 | 3782 | 1911 | 2769 | 2940 |
| INDUSTRIES ALIMENTAIRES | | | | | | | | | | | |
| CONFITURE | EMPL. | 159 | 170 | 164 | 160 | 157 | 157 | 153 | 172 | 155 | - |
| | OUVR. | 555 | 582 | 490 | 510 | 482 | 438 | 510 | 586 | 466 | - |
| | 100 H. | 670 | 639 | 604 | 742 | 629 | 485 | 719 | 757 | 541 | - |
| MARGARINE | EMPL. | 451 | 445 | 448 | 449 | 446 | 444 | 444 | 449 | 449 | 443 |
| | OUVR. | 371 | 377 | 381 | 381 | 375 | 377 | 388 | 388 | 368 | 366 |
| | 100 H. | 457 | 485 | 512 | 543 | 584 | 436 | 506 | 381 | 475 | 495 |
| HUILES VEGETALES ET ANIMALES | EMPL. | 506 | 511 | 514 | 520 | 512 | 510 | 510 | 506 | 506 | 506 |
| | OUVR. | 652 | 658 | 660 | 663 | 660 | 652 | 652 | 665 | 669 | 654 |
| | 100 H. | 863 | 885 | 849 | 960 | 911 | 790 | 878 | 728 | 900 | 924 |
| ALIMENTS COMPOSES POUR ANIMAUX | EMPL. | 1161 | 1173 | 1215 | 1231 | 1245 | 1242 | 1228 | 1194 | 1232 | 1179 |
| | OUVR. | 1972 | 1852 | 1815 | 1803 | 1796 | 1788 | 1778 | 1793 | 1775 | 1765 |
| | 100 H. | 2741 | 2756 | 2620 | 2920 | 2613 | 2335 | 2641 | 2477 | 2476 | 2640 |
| AUTRES INDUSTRIES ALIMENTAIRES (4) | EMPL. | 6038 | 6011 | 5988 | 5946 | 5950 | 5962 | 5962 | 6008 | 6102 | 6048 |
| | OUVR. | 21587 | 20882 | 20750 | 20474 | 20305 | 20269 | 20444 | 20426 | 20781 | 21425 |
| | 100 H. | 26485 | 26198 | 24907 | 28140 | 24600 | 22772 | 27094 | 17445 | 25247 | 29320 |
| INDUSTRIE DU TABAC | EMPL. | 1493 | 1487 | 1499 | 1495 | 1518 | 1508 | 1544 | 1501 | 1478 | - |
| | OUVR. | 2848 | 2646 | 2649 | 2624 | 2601 | 2752 | 2919 | 2783 | 2597 | - |
| | 100 H. | 3231 | 3310 | 2941 | 3282 | 3090 | 3219 | 3263 | 2338 | 3056 | 3263 |

(1) LES UNITES PORTENT RESPECTIVEMENT SUR LE NOMBRE D'EMPLOYES ET D'OUVRIERS INSCRITS SUR L'ETAT DE PAIEMENT COMPRENANT LE 15 DU MOIS AINSI QUE SUR LE NOMBRE D'HEURES-OUVRIERS (X100)

(2) IL S'AGIT DU NOMBRE DE PRESENCES PAR JOUR OUVRE ET DU NOMBRE DE POSTES EFFECTUES

(3) OUVRIERS INSCRITS A LA FIN DE L'ANNEE OU DU MOIS

(4) A L'EXCLUSION, EN PARTICULIER, DE L'ABATTAGE DU BETAIL, DES LAITERIES, BEURRERIES, FROMAGERIES, DE LA MEUNERIE, DES BOULANGERIES ET PATISSERIES, DES FABRIQUES DE SUCRE. LE PERSONNEL OCCUPE DANS CES ACTIVITES EST REPRIS AU TABLEAU B CI-APRES

III. EMPLOI

A. PERSONNEL RECENSE DANS LES ETABLISSEMENTS ASSUJETTIS A UNE STATISTIQUE MENSUELLE D'ACTIVITE INDUSTRIELLE (1) (SUITE)

| | UNITE | ANNEE | JANVIER | FEVRIER | MARS | AVRIL | MAI | JUIN | JUILLET | AOUT | SEPT. |
|--|--------|-------|---------|---------|-------|-------|-------|-------|---------|-------|-------|
| | | 1992 | 1993 | 1993 | 1993 | 1993 | 1993 | 1993 | 1993 | 1993 | 1993 |
| INDUSTRIE TEXTILE | | | | | | | | | | | |
| 1. FILATURE : | | | | | | | | | | | |
| - COTON: COTON FIN (3) | EMPL. | 127 | 115 | 114 | 110 | 111 | 112 | 111 | 111 | 111 | - |
| | OUVR. | 1544 | 1472 | 1467 | 1457 | 1442 | 1432 | 1420 | 1405 | 1405 | - |
| | 100 H. | 543 | 531 | 502 | 543 | 502 | 465 | 493 | 312 | 312 | - |
| - CARDES FILEUSES (3) | EMPL. | - | - | - | - | - | - | - | - | - | - |
| | OUVR. | - | - | - | - | - | - | - | - | - | - |
| | 100 H. | - | - | - | - | - | - | - | - | - | - |
| - COCONS (3) | EMPL. | 5 | 4 | 4 | 4 | 4 | 4 | 4 | - | - | - |
| | OUVR. | 96 | 88 | 84 | 83 | 84 | 83 | 83 | - | - | - |
| | 100 H. | - | 8 | 7 | 8 | 8 | 8 | 8 | - | - | - |
| - LAINE CARDEE | EMPL. | 149 | 143 | 137 | 135 | 133 | 131 | 131 | 131 | 133 | 125 |
| | OUVR. | 1722 | 1646 | 1459 | 1451 | 1407 | 1383 | 1373 | 1367 | 1372 | 1362 |
| | 100 H. | 1764 | 1693 | 1677 | 1803 | 1504 | 1343 | 1696 | 703 | 1369 | 1786 |
| - LAINE PEIGNEE | EMPL. | 324 | 284 | 286 | 279 | 279 | 279 | 276 | 276 | 269 | 267 |
| | OUVR. | 3238 | 2995 | 2963 | 2956 | 2940 | 2883 | 2873 | 2818 | 2776 | 2773 |
| | 100 H. | 3117 | 2843 | 2922 | 3249 | 2774 | 2373 | 2814 | 1219 | 2027 | 2809 |
| - LIN ET CHANVRE (2) | EMPL. | 37 | 32 | 31 | 31 | 33 | 33 | 33 | 32 | 32 | 31 |
| | OUVR. | 616 | 552 | 542 | 541 | 545 | 539 | 541 | 544 | 552 | 554 |
| | 100 H. | 36 | 28 | 32 | 38 | 41 | 36 | 53 | 25 | 39 | 59 |
| - JUTE | EMPL. | 20 | 21 | 21 | 21 | 21 | 21 | 21 | 20 | 20 | 21 |
| | OUVR. | 179 | 158 | 156 | 159 | 180 | 151 | 152 | 140 | 146 | 146 |
| | 100 H. | 198 | 176 | 177 | 232 | 196 | 143 | 170 | 73 | 88 | 151 |
| - FILATURE ET CORDERIE DE FIBRES DURES | EMPL. | 31 | 40 | 40 | 41 | 40 | 40 | 31 | - | - | - |
| | OUVR. | 251 | 276 | 277 | 281 | 280 | 279 | 254 | - | - | - |
| | 100 H. | 278 | 332 | 327 | 355 | 326 | 285 | 273 | 273 | 273 | 273 |
| 2. TISSAGE | | | | | | | | | | | |
| | EMPL. | 3823 | 3709 | 3700 | 3685 | 3681 | 3662 | 3685 | 3624 | 3637 | 3650 |
| | OUVR. | 20033 | 19634 | 19528 | 19499 | 19360 | 19268 | 19102 | 18977 | 19011 | 19177 |
| | 100 H. | 23855 | 24447 | 24345 | 28348 | 23647 | 20736 | 24678 | 13754 | 17711 | 26353 |
| 3. BONNETERIE | | | | | | | | | | | |
| | EMPL. | 559 | 542 | 540 | 527 | 522 | 508 | 504 | 489 | 488 | 494 |
| | OUVR. | 5130 | 4984 | 4833 | 4794 | 4734 | 4645 | 4625 | 4526 | 4509 | 4464 |
| | 100 H. | 5520 | 5525 | 5297 | 5437 | 4746 | 4418 | 5800 | 1885 | 4964 | 5360 |
| 4. AUTRES INDUSTRIES : | | | | | | | | | | | |
| - LAVAGE ET CARBONISAGE DE LA LAINE | EMPL. | 34 | 33 | 33 | 33 | 33 | 33 | 33 | 33 | 32 | 32 |
| | OUVR. | 236 | 232 | 232 | 230 | 227 | 231 | 226 | 226 | 208 | 203 |
| | 100 H. | 227 | 189 | 210 | 245 | 200 | 163 | 234 | 43 | 217 | 221 |
| - PEIGNAGE DE LA LAINE | EMPL. | 35 | 34 | 32 | 33 | 33 | 33 | 33 | 32 | 30 | 30 |
| | OUVR. | 449 | 442 | 428 | 422 | 420 | 412 | 414 | 356 | 331 | 330 |
| | 100 H. | 494 | 495 | 453 | 350 | 209 | 273 | 288 | 109 | 338 | 327 |
| - FILETERIES | EMPL. | 16 | 16 | 16 | 16 | 15 | 14 | - | - | - | - |
| | OUVR. | 111 | 106 | 106 | 106 | 102 | 128 | - | - | - | - |
| | 100 H. | 123 | 108 | 117 | 142 | 128 | 182 | 182 | 182 | 182 | 182 |
| - OUATE | EMPL. | 55 | 54 | 52 | 51 | 51 | 51 | 51 | 50 | 50 | 51 |
| | OUVR. | 243 | 240 | 243 | 243 | 242 | 242 | 230 | 228 | 233 | 228 |
| | 100 H. | 332 | 340 | 343 | 383 | 357 | 320 | 360 | 225 | 229 | 337 |
| - FEUTRE | EMPL. | 89 | 88 | 87 | 88 | 88 | 86 | 86 | 87 | 85 | 86 |
| | OUVR. | 302 | 295 | 295 | 296 | 296 | 280 | 280 | 270 | 267 | 270 |
| | 100 H. | 349 | 344 | 325 | 381 | 333 | 274 | 348 | 156 | 322 | 339 |
| - RUBANERIE | EMPL. | 207 | 203 | 200 | 201 | 200 | 202 | 200 | 197 | 195 | 197 |
| | OUVR. | 982 | 978 | 976 | 971 | 964 | 974 | 1248 | 919 | 971 | 1471 |
| | 100 H. | 1089 | 1123 | 1101 | 1272 | 1125 | 983 | 1182 | 589 | 755 | 1090 |

(1) LES UNITES PORTENT RESPECTIVEMENT SUR LE NOMBRE D'EMPLOYES ET D'OUVRIERS INSCRITS SUR L'ETAT DE PAIEMENT COMPRENANT LE 15 DU MOIS AINSI QUE SUR LE NOMBRE D'HEURES-OUVRIERS (X100)
(3) IL S'AGIT POUR CES BRANCHES DE CENTAINES DE MILLIERS DE BROCHES-HEURES. POUR LES FILATURES DE COTON FIN ET LES CARDES FILEUSES, LES CHIFFRES DU MOIS D'AOUT COUVRENT EGALEMENT LE MOIS DE JUILLET

III. EMPLOI

A. PERSONNEL RECENSE DANS LES ETABLISSEMENTS ASSUJETTIS A UNE STATISTIQUE MENSUELLE D'ACTIVITE INDUSTRIELLE (1) (SUITE)

| | UNITE | ANNEE | JANVIER | FEVRIER | MARS | AVRIL | MAI | JUIN | JUILLET | AOUT | SEPT. |
|--|--------|-------|---------|---------|-------|-------|-------|-------|---------|-------|-------|
| | | 1992 | 1993 | 1993 | 1993 | 1993 | 1993 | 1993 | 1993 | 1993 | 1993 |
| CHAUSSURES, VETEMENT ET CONFECTION | | | | | | | | | | | |
| CHAUSSURES | EMPL. | 100 | 98 | 99 | 100 | 98 | 98 | 98 | 95 | 95 | - |
| | OUVR. | 923 | 888 | 882 | 863 | 875 | 872 | 875 | 882 | 847 | - |
| | 100 H. | 932 | 982 | 829 | 813 | 719 | 738 | 1075 | 386 | 856 | - |
| PANTOUFLES | EMPL. | 21 | 14 | 13 | 13 | 13 | 13 | 11 | 12 | 11 | - |
| | OUVR. | 147 | 89 | 90 | 87 | 85 | 84 | 86 | 79 | 86 | - |
| | 100 H. | 172 | 88 | 90 | 111 | 87 | 89 | 118 | 52 | 116 | - |
| GANTERIES MAROQUINERIES ET ARTICLES EN CUIR N.D.A. | EMPL. | 74 | 68 | 67 | 69 | - | - | - | - | - | - |
| | OUVR. | 560 | 528 | 532 | 536 | - | - | - | - | - | - |
| | 100 H. | 670 | 613 | 666 | 730 | 730 | 730 | 730 | 730 | 730 | 730 |
| VETEMENT ET CONFECTION (2) | EMPL. | 2878 | 2786 | 2789 | 2801 | 2811 | 2786 | 2794 | 2798 | 2742 | 2736 |
| | OUVR. | 22595 | 20993 | 20859 | 20384 | 20072 | 20005 | 19845 | 19861 | 19732 | 19694 |
| | 100 H. | 24396 | 23860 | 23305 | 25513 | 21295 | 19385 | 24907 | 11745 | 20633 | 24036 |
| BOIS, PAPIER | | | | | | | | | | | |
| SCIAGE,ETC... | EMPL. | 255 | 240 | 236 | 235 | 236 | 237 | 237 | 237 | 235 | 233 |
| | OUVR. | 1757 | 1617 | 1610 | 1606 | 1611 | 1605 | 1605 | 1582 | 1566 | 1587 |
| | 100 H. | 2165 | 1831 | 1838 | 2206 | 2117 | 1853 | 2261 | 1094 | 1786 | 2151 |
| BOIS ET INDUSTRIES CONNEXES (2) | EMPL. | 3684 | 3654 | 3641 | 3648 | 3614 | 3609 | 3544 | 3512 | 3524 | 3505 |
| | OUVR. | 23080 | 22246 | 22289 | 22194 | 21938 | 21656 | 21564 | 21356 | 21533 | 21306 |
| | 100 H. | 29286 | 28666 | 28573 | 33349 | 29813 | 25454 | 31559 | 14178 | 25539 | 30962 |
| MEUBLES | EMPL. | 1712 | 1717 | 1708 | 1706 | 1676 | 1699 | 1642 | 1620 | 1634 | 1630 |
| | OUVR. | 10841 | 10485 | 10502 | 10423 | 10341 | 10242 | 10182 | 10084 | 10095 | 10093 |
| | 100 H. | 13836 | 13688 | 13605 | 15877 | 14066 | 11753 | 14940 | 6092 | 12219 | 14737 |
| SIEGES | EMPL. | 533 | 508 | 509 | 518 | 506 | 509 | 505 | 502 | 499 | 503 |
| | OUVR. | 3966 | 3718 | 3781 | 3802 | 3757 | 3689 | 3676 | 3645 | 3710 | 3679 |
| | 100 H. | 4815 | 4728 | 4758 | 5551 | 4847 | 4231 | 4971 | 2494 | 3721 | 4999 |
| MENUISERIE | EMPL. | 605 | 599 | 596 | 597 | 608 | 593 | 592 | 593 | 587 | 583 |
| | OUVR. | 3723 | 3634 | 3612 | 3618 | 3609 | 3576 | 3567 | 3534 | 3598 | 3533 |
| | 100 H. | 4696 | 4418 | 4477 | 5375 | 4951 | 4381 | 5396 | 2208 | 4463 | 5161 |
| BOISSELLERIE | EMPL. | 89 | 90 | 91 | 91 | 92 | 89 | 89 | 90 | 90 | 88 |
| | OUVR. | 446 | 412 | 415 | 414 | 411 | 398 | 391 | 394 | 395 | 393 |
| | 100 H. | 549 | 512 | 510 | 605 | 565 | 480 | 621 | 354 | 494 | 606 |
| CAISSERIE ET TONNELLERIE | EMPL. | 110 | 103 | 103 | 101 | 101 | 101 | 100 | 98 | 99 | 99 |
| | OUVR. | 699 | 680 | 665 | 652 | 657 | 650 | 634 | 623 | 628 | 623 |
| | 100 H. | 891 | 828 | 814 | 927 | 888 | 773 | 914 | 621 | 778 | 919 |
| CONTREPLAQUES, PANNEAUX BLOCS OU PANNEAUX LAMELLES, PANNEAUX COMPRIMES | EMPL. | 393 | 392 | 392 | 388 | 382 | 374 | 372 | 365 | 373 | 353 |
| | OUVR. | 2463 | 2422 | 2409 | 2394 | 2270 | 2226 | 2236 | 2204 | 2224 | 2123 |
| | 100 H. | 3288 | 3306 | 3237 | 3659 | 3317 | 2804 | 3436 | 1884 | 2704 | 3264 |
| AUTRES ACTIVITES | EMPL. | 241 | 245 | 242 | 247 | 249 | 244 | 244 | 244 | 242 | 249 |
| | OUVR. | 943 | 895 | 905 | 891 | 893 | 875 | 878 | 872 | 883 | 862 |
| | 100 H. | 1212 | 1186 | 1172 | 1356 | 1179 | 1032 | 1281 | 525 | 1160 | 1276 |
| PAPIER (PRODUCTION) | EMPL. | 1585 | 1531 | 1543 | 1516 | 1508 | 1505 | 1457 | 1452 | 1171 | 1175 |
| | OUVR. | 4576 | 4421 | 4312 | 4293 | 4178 | 4139 | 3943 | 3949 | 3281 | 3279 |
| | 100 H. | 6033 | 5949 | 5521 | 5964 | 5612 | 5371 | 5531 | 4276 | 3889 | 4705 |
| PAPIER (TRANSFORMATION) | EMPL. | 2531 | 2411 | 2416 | 2417 | 2404 | 2388 | 2387 | 2407 | 2418 | 2402 |
| | OUVR. | 8991 | 8617 | 8617 | 8596 | 8559 | 8521 | 8496 | 8559 | 8512 | 8459 |
| | 100 H. | 11336 | 11359 | 10982 | 12643 | 11327 | 9748 | 11591 | 6507 | 10212 | 11825 |

(1) LES UNITES PORTENT RESPECTIVEMENT SUR LE NOMBRE D'EMPLOYES ET D'OUVRIERS INSCRITS SUR L'ETAT DE PAIEMENT COMPRENANT LE 15 DU MOIS AINSI QUE SUR LE NOMBRE D'HEURES-OUVRIERS (X100)

(2) PERSONNEL DES ETABLISSEMENTS OCCUPANT 5 OUVRIERS OU PLUS. VOIR EGALEMENT TABLEAU B.

III. EMPLOI

A. PERSONNEL RECENSE DANS LES ETABLISSEMENTS ASSUJETTIS A UNE STATISTIQUE MENSUELLE D'ACTIVITE INDUSTRIELLE (1) (SUITE)

| | UNITE | ANNEE | JANVIER | FEVRIER | MARS | AVRIL | MAI | JUIN | JUILLET | AOUT | SEPT. |
|---|--------|--------|---------|---------|--------|--------|--------|--------|---------|--------|-------|
| | | 1992 | 1993 | 1993 | 1993 | 1993 | 1993 | 1993 | 1993 | 1993 | 1993 |
| TANNERIE | EMPL. | 63 | 62 | 61 | 60 | 59 | 59 | 59 | 59 | 56 | 56 |
| | OUVR. | 489 | 478 | 478 | 456 | 463 | 454 | 439 | 435 | 431 | 434 |
| | 100 H. | 639 | 581 | 570 | 656 | 580 | 491 | 619 | 199 | 498 | 612 |
| CAOUTCHOUC | EMPL. | 1090 | 1095 | 1083 | 1090 | 1084 | 1086 | 1069 | 1067 | 1067 | 1078 |
| | OUVR. | 3377 | 3331 | 3274 | 3266 | 3241 | 3250 | 3154 | 3141 | 3142 | 3149 |
| | 100 H. | 4191 | 4172 | 4044 | 4437 | 3804 | 3546 | 4283 | 2350 | 2986 | 4216 |
| INDUSTRIES CHIMIQUES | | | | | | | | | | | |
| SAVON | EMPL. | 1851 | 1699 | 1743 | 1707 | 1695 | 1698 | 1668 | 1666 | 1665 | - |
| | OUVR. | 2413 | 2440 | 2427 | 2366 | 2386 | 2383 | 2435 | 2441 | 2456 | - |
| | 100 H. | 3039 | 2654 | 2894 | 3301 | 3102 | 2745 | 3247 | 2414 | 2623 | 3247 |
| AUTRES INDUSTRIES CHIMIQUES (2) (3) | EMPL. | 19559 | 19484 | 19402 | 19311 | 19294 | 19150 | - | - | - | - |
| | OUVR. | 22341 | 21544 | 21555 | 21397 | 21185 | 20578 | - | - | - | - |
| | 100 H. | 29129 | 29332 | 28421 | 31112 | 28036 | 26358 | 26358 | 26358 | 26358 | 26358 |
| INDUSTRIE DES DERIVES DU PETROLE ET DU CHARBON | | | | | | | | | | | |
| RAFFINERIES DE PETROLE | EMPL. | 1284 | 1298 | 1300 | 1299 | 1311 | 1309 | 1313 | 1326 | - | - |
| | OUVR. | 841 | 829 | 828 | 826 | 813 | 811 | 803 | 797 | - | - |
| | 100 H. | 1081 | 1132 | 348 | 1022 | 1052 | 1042 | 1032 | 882 | - | 1032 |
| AGGLOMERES DE HOUILLE | EMPL. | - | - | - | - | - | - | - | - | - | - |
| | OUVR. | 9 | 8 | 8 | 8 | - | - | - | - | - | - |
| | 100 H. | 3 | 10 | 8 | 6 | 6 | 6 | 6 | 6 | 6 | 6 |
| COKERIES | EMPL. | 177 | 174 | 176 | 175 | 180 | 173 | 170 | 170 | - | - |
| | OUVR. | 1649 | 1608 | 1422 | 1420 | 1412 | 1431 | 1462 | 1446 | - | - |
| | 100 H. | 2078 | 1990 | 1651 | 1835 | 1738 | 1726 | 1778 | 1701 | 1701 | 1778 |
| INDUSTRIE METALLURGIQUE | | | | | | | | | | | |
| SIDERURGIE EXCEPTE LES USINES PRODUISANT UNIQUEMENT DES ACIERS DE MOULAGE | EMPL. | 6305 | 6223 | 6233 | 6178 | 6152 | 6147 | - | - | - | - |
| | OUVR. | 19588 | 19044 | 18967 | 19064 | 18986 | 18378 | - | - | - | - |
| | 100 H. | 25256 | 21986 | 23571 | 26580 | 28326 | 23642 | 23642 | 23642 | 23642 | 23642 |
| SIDERURGIE USINES PRODUISANT UNIQUEMENT DES ACIERS DE MOULAGE | EMPL. | 91 | 92 | 92 | 95 | 92 | 86 | - | - | - | - |
| | OUVR. | 377 | 347 | 349 | 350 | 354 | 356 | - | - | - | - |
| | 100 H. | 429 | 382 | 407 | 443 | 431 | 400 | 400 | 400 | 400 | 400 |
| METAUX NON FERREUX ET LEURS ALLIAGES | EMPL. | 3056 | 2844 | 2806 | 2809 | 2788 | 2789 | 2781 | 2400 | 2769 | - |
| | OUVR. | 7838 | 7532 | 7473 | 7442 | 7384 | 7369 | 7262 | 5921 | 7119 | - |
| | 100 H. | 9832 | 9618 | 9090 | 10264 | 9419 | 8477 | 10172 | 5760 | 7838 | - |
| FONDERIES DE METAUX NON FERREUX | EMPL. | 213 | 201 | 200 | 199 | 196 | 197 | 196 | 199 | 197 | - |
| | OUVR. | 1130 | 1038 | 1039 | 1042 | 1045 | 1033 | 1048 | 1028 | 1034 | - |
| | 100 H. | 1369 | 1353 | 1231 | 1382 | 1340 | 1296 | 1405 | 452 | 990 | - |
| FABRICATIONS METALLIQUES (2) | EMPL. | 60523 | 59069 | 59029 | 58679 | 58679 | 58204 | 57937 | 57641 | 57698 | - |
| | OUVR. | 171555 | 165070 | 164745 | 162875 | 161682 | 162144 | 160737 | 159384 | 158705 | - |
| | 100 H. | 211898 | 205686 | 203077 | 228375 | 206096 | 184837 | 217900 | 106630 | 164927 | - |
| ACIERIES DE MOULAGE | EMPL. | 497 | 492 | 486 | 473 | 488 | 481 | 479 | 481 | 477 | - |
| | OUVR. | 1100 | 1055 | 1055 | 1047 | 1046 | 1038 | 1041 | 1054 | 1034 | - |
| | 100 H. | 1304 | 1229 | 1141 | 1307 | 1219 | 1124 | 1341 | 500 | 893 | - |
| FONDERIES DE FER | EMPL. | 349 | 322 | 344 | 344 | 345 | 351 | 342 | 333 | 336 | - |
| | OUVR. | 1765 | 1624 | 1664 | 1679 | 1762 | 1755 | 1728 | 1713 | 1719 | - |
| | 100 H. | 2149 | 1846 | 1914 | 2264 | 2157 | 1968 | 2308 | 921 | 1774 | - |
| TREFILERIE, ETIRAGE, LAMINAGE A FROID, ETC... | EMPL. | 1865 | 1806 | 1797 | 1788 | 1794 | 1774 | 1791 | 1787 | 1780 | - |
| | OUVR. | 5885 | 5590 | 5576 | 5508 | 5457 | 5410 | 5400 | 5327 | 5346 | - |
| | 100 H. | 7336 | 6742 | 6547 | 7505 | 6704 | 5633 | 7101 | 1156 | 6789 | - |
| FORGE, ESTAMPE, GROS EMBOUTISSAGE ET INDUSTRIES CONNEXES | EMPL. | 927 | 918 | 920 | 931 | 924 | 911 | 899 | 804 | 873 | - |
| | OUVR. | 3089 | 2994 | 2955 | 2953 | 2941 | 2921 | 2903 | 2718 | 2774 | - |
| | 100 H. | 3710 | 3711 | 3592 | 4009 | 3667 | 3272 | 3970 | 1574 | 3014 | - |

(1) LES UNITES PORTENT RESPECTIVEMENT SUR LE NOMBRE D'EMPLOYES ET D'OUVRIERS INSCRITS SUR L'ETAT DE PAIEMENT COMPRENANT LE 15 DU MOIS AINSI QUE SUR LE NOMBRE D'HEURES-OUVRIERS (X100)

(2) PERSONNEL DES ETABLISSEMENTS OCCUPANT 5 OUVRIERS OU PLUS

(3) Y COMPRIS L'INDUSTRIE DE L'AZOTE

III. EMPLOI

A. PERSONNEL RECENSE DANS LES ETABLISSEMENTS ASSUJETTIS A UNE STATISTIQUE MENSUELLE D'ACTIVITE INDUSTRIELLE (1) (SUITE)

| | UNITE | ANNEE | DECEMBRE | JANVIER | FEVRIER | MARS | AVRIL | MAI | JUIN | JUILLET | AOUT |
|--|--------|-------|----------|---------|---------|-------|-------|-------|-------|---------|-------|
| | | 1992 | 1992 | 1993 | 1993 | 1993 | 1993 | 1993 | 1993 | 1993 | 1993 |
| TRAVAIL DE LA TOLE ET FABRICATION METALLIQUES DIVERSES | EMPL. | 2422 | 2376 | 2418 | 2374 | 2360 | 2359 | 2375 | 2354 | 2344 | 2328 |
| | OUVR. | 10350 | 9992 | 10006 | 9877 | 9879 | 9778 | 9693 | 9569 | 9498 | 9433 |
| | 100 H. | 13284 | 11571 | 12956 | 12650 | 14096 | 12867 | 11736 | 13721 | 7914 | 11144 |
| ACCESSOIRES METALLIQUES DU BATIMENT | EMPL. | 3146 | 3162 | 3146 | 3186 | 3196 | 3210 | 3137 | 3099 | 3097 | 3192 |
| | OUVR. | 12116 | 12001 | 11767 | 11797 | 11628 | 11516 | 11456 | 11399 | 11266 | 11444 |
| | 100 H. | 15476 | 13463 | 14991 | 14821 | 16487 | 15147 | 13376 | 16168 | 7239 | 13262 |
| PONTS, CHARPENTES, CHAUDRONNERIES ET CHAUDIERES | EMPL. | 2573 | 2669 | 2621 | 2610 | 2594 | 2607 | 2613 | 2604 | 2526 | 2515 |
| | OUVR. | 9633 | 9527 | 9400 | 9378 | 9364 | 9384 | 9303 | 9331 | 9189 | 9158 |
| | 100 H. | 12210 | 10809 | 11498 | 11137 | 12188 | 11934 | 10929 | 12343 | 7404 | 9576 |
| CONSTRUCTION NAVALE | EMPL. | 680 | 287 | 277 | 278 | 275 | 281 | 522 | 526 | 536 | 537 |
| | OUVR. | 2638 | 1505 | 1699 | 1703 | 1685 | 1702 | 2637 | 2644 | 2632 | 2640 |
| | 100 H. | 3108 | 1816 | 2136 | 2040 | 2330 | 2222 | 3227 | 3417 | 1447 | 2739 |
| MATERIEL DE CHEMIN DE FER ET TRAMWAYS | EMPL. | 673 | 636 | 651 | 633 | 630 | 624 | 623 | 616 | 614 | 616 |
| | OUVR. | 1579 | 1682 | 1726 | 1773 | 1753 | 1692 | 1652 | 1611 | 1593 | 1631 |
| | 100 H. | 2154 | 2067 | 2416 | 2091 | 1833 | 1920 | 1435 | 1980 | 567 | 1561 |
| AUTOMOBILE, CYCLE ET INDUSTRIES CONNEXES | EMPL. | 7446 | 7379 | 7350 | 7405 | 7262 | 7283 | 7265 | 7184 | 7160 | 7137 |
| | OUVR. | 49959 | 49554 | 48980 | 49015 | 48098 | 47861 | 47893 | 47340 | 47114 | 46591 |
| | 100 H. | 60056 | 50753 | 60078 | 59355 | 68868 | 59353 | 53130 | 62151 | 33028 | 40228 |
| MACHINES MOTRICES, PNEUMATIQUES ET HYDRAULIQUES | EMPL. | 3266 | 3232 | 3225 | 3252 | 3230 | 3237 | 3215 | 3220 | 3158 | 3185 |
| | OUVR. | 5652 | 5481 | 5509 | 5489 | 5371 | 5359 | 5329 | 5383 | 5274 | 5309 |
| | 100 H. | 7289 | 6139 | 7149 | 6828 | 7475 | 6973 | 6291 | 7390 | 3765 | 6014 |
| MACHINES-OUTILS ET INDUSTRIES CONNEXES | EMPL. | 1708 | 1637 | 1598 | 1601 | 1586 | 1630 | 1621 | 1608 | 1588 | 1585 |
| | OUVR. | 4609 | 4423 | 4263 | 4256 | 4205 | 4278 | 4239 | 4240 | 4242 | 4242 |
| | 100 H. | 5904 | 5286 | 5592 | 5580 | 6304 | 5840 | 5232 | 6048 | 2663 | 4917 |
| MACHINES TEXTILES ET ACCESSOIRES | EMPL. | 1000 | 995 | 981 | 977 | 973 | 1006 | 1005 | 972 | 969 | 1002 |
| | OUVR. | 2702 | 2654 | 2613 | 2611 | 2610 | 2590 | 2572 | 2587 | 2561 | 2570 |
| | 100 H. | 3333 | 2763 | 3250 | 3170 | 3642 | 3310 | 2924 | 3632 | 1388 | 2360 |
| CONSTRUCTIONS MECANIQUES DIVERSES | EMPL. | 2653 | 2576 | 2535 | 2486 | 2470 | 2425 | 2401 | 2365 | 2340 | 2360 |
| | OUVR. | 7731 | 7489 | 7351 | 7247 | 7199 | 7067 | 6999 | 6952 | 6978 | 6947 |
| | 100 H. | 9723 | 8154 | 9257 | 8714 | 9606 | 8869 | 7809 | 9230 | 4752 | 7604 |
| APPAREILS DE LEVAGE, MANUTENTION ET PESAGE | EMPL. | 2941 | 2852 | 2839 | 2823 | 2843 | 2817 | 2805 | 2767 | 2764 | 2743 |
| | OUVR. | 6871 | 6631 | 6574 | 6477 | 6435 | 6352 | 6442 | 6378 | 6349 | 6305 |
| | 100 H. | 8744 | 7045 | 8517 | 8034 | 8769 | 7993 | 7461 | 8755 | 4612 | 7038 |
| APPAREILS ET INSTALLATIONS POUR DIVERSES INDUSTRIES | EMPL. | 3421 | 3374 | 3380 | 3345 | 3340 | 3321 | 3346 | 3317 | 3256 | 3178 |
| | OUVR. | 8567 | 8131 | 8111 | 8042 | 8000 | 7913 | 7962 | 7878 | 7743 | 7704 |
| | 100 H. | 10219 | 9010 | 9472 | 10821 | 12626 | 10692 | 9932 | 10764 | 6769 | 7543 |
| CONSTRUCTION ELECTRIQUE | EMPL. | 18943 | 18685 | 18695 | 18671 | 18585 | 18518 | 18047 | 18295 | 18376 | 18428 |
| | OUVR. | 31077 | 30282 | 30003 | 29960 | 29722 | 29255 | 29182 | 28949 | 28730 | 28632 |
| | 100 H. | 38700 | 33642 | 37708 | 37558 | 41438 | 38482 | 33169 | 40467 | 17944 | 32383 |
| APPAREILS DE MESURE, DE LABORATOIRE, ETC... | EMPL. | 511 | 521 | 483 | 485 | 484 | 491 | 482 | 494 | 507 | 456 |
| | OUVR. | 1053 | 1080 | 986 | 976 | 998 | 1028 | 1000 | 1029 | 1038 | 903 |
| | 100 H. | 1263 | 1001 | 1222 | 1146 | 1293 | 1209 | 1035 | 1398 | 704 | 1057 |
| ARMES ET MUNITIONS | EMPL. | 873 | 821 | 833 | 842 | 857 | 863 | 849 | 872 | 845 | 859 |
| | OUVR. | 1621 | 1400 | 1463 | 1458 | 1448 | 1427 | 1433 | 1455 | 1412 | 1414 |
| | 100 H. | 1839 | 855 | 1848 | 1772 | 1988 | 1783 | 1620 | 2062 | 988 | 1674 |
| INDUSTRIE AERONAUTIQUE | EMPL. | 4630 | 4575 | 4499 | 4514 | 4458 | 4456 | 4381 | 4133 | 4156 | 4101 |
| | OUVR. | 3557 | 3375 | 3356 | 3436 | 3293 | 3274 | 3228 | 2920 | 2953 | 2909 |
| | 100 H. | 4096 | 3700 | 4067 | 4166 | 4346 | 3755 | 3534 | 3655 | 1294 | 3237 |

(1) LES UNITES PORTENT RESPECTIVEMENT SUR LE NOMBRE D'EMPLOYES ET D'OUVRIERS INSCRITS SUR L'ETAT DE PAIEMENT COMPRENANT LE 15 DU MOIS AINSI QUE SUR LE NOMBRE D'HEURES-OUVRIERS (X100)

III. EMPLOI

A. PERSONNEL RECENSE DANS LES ETABLISSEMENTS ASSUJETTIS A UNE STATISTIQUE MENSUELLE D'ACTIVITE INDUSTRIELLE (1) (SUITE)

| | UNITE | ANNEE 1992 | FEVRIER 1993 | MARS 1993 | AVRIL 1993 | MAI 1993 | JUIN 1993 | JUILLET 1993 | AOUT 1993 | SEPT. 1993 |
|---|--------|---------------|-----------------|--------------|---------------|-------------|--------------|-----------------|--------------|---------------|
| INDUSTRIES DES PRODUITS MINERAUX NON METALLIQUES | | | | | | | | | | |
| TERRE CUITE | EMPL. | 269 | 271 | 266 | 264 | 264 | 264 | 259 | 260 | 257 |
| | OUVR. | 1745 | 1676 | 1634 | 1666 | 1685 | 1682 | 1642 | 1645 | 1632 |
| | 100 H. | 2318 | 2309 | 2426 | 2346 | 2132 | 2372 | 1800 | 2047 | 2380 |
| VERRE | EMPL. | 3351 | 3391 | 3392 | 3393 | 3389 | 3372 | 3367 | 3336 | 3335 |
| | OUVR. | 10298 | 10197 | 10168 | 10126 | 10109 | 10071 | 10179 | 10085 | 9932 |
| | 100 H. | 13539 | 13458 | 14823 | 13692 | 12502 | 14500 | 9257 | 11390 | 13662 |
| CIMENT | EMPL. | 856 | 866 | 868 | 871 | 875 | 875 | 889 | 882 | 886 |
| | OUVR. | 1205 | 1179 | 1170 | 1165 | 1170 | 1153 | 1170 | 1159 | 1154 |
| | 100 H. | 1442 | 1528 | 1748 | 1579 | 1461 | 1739 | 1301 | 1350 | 1599 |
| CERAMIQUE | EMPL. | 626 | 624 | 614 | 627 | 627 | 634 | 629 | 622 | 623 |
| | OUVR. | 2620 | 2567 | 2549 | 2512 | 2537 | 2537 | 2514 | 2449 | 2481 |
| | 100 H. | 3424 | 3349 | 3675 | 3404 | 3035 | 3678 | 2173 | 2893 | 3392 |
| TRANSFORMATION DES MATIERES PLASTIQUES (2) | EMPL. | 6475 | 6416 | 6259 | 6191 | 6239 | 6131 | 6053 | 6067 | 6035 |
| | OUVR. | 18482 | 17271 | 17084 | 17033 | 17012 | 16855 | 16815 | 16784 | 16782 |
| | 100 H. | 23532 | 22732 | 25327 | 23032 | 21225 | 24240 | 15357 | 20434 | 23781 |
| CONSTRUCTION (3) | | | | | | | | | | |
| -TOTAL: | EMPL. | 15845 | 15891 | 15769 | 15900 | 15832 | - | - | - | - |
| | OUVR. | 92948 | 90693 | 91040 | 90977 | 90121 | - | - | - | - |
| | 100 H. | 107092 | 98283 | 122924 | 118184 | 100208 | - | - | - | - |
| ELECTRICITE (4) | EMPL. | 15048 | 14856 | 14859 | 14792 | 14796 | 14805 | 14801 | - | - |
| | OUVR. | 1208 | 1200 | 1203 | 1198 | 1193 | 1196 | 1196 | - | - |
| | 100 H. | 1541 | 1536 | 1770 | 1570 | 1427 | 1555 | 1336 | - | - |
| DISTRIBUTION DE GAZ (5) | EMPL. | 4254 | 4252 | 4265 | - | - | - | - | - | - |
| | OUVR. | - | - | - | - | - | - | - | - | - |
| | 100 H. | - | - | - | - | - | - | - | - | - |
| DISTRIBUTION DE L'EAU | EMPL. | 2971 | 2916 | 2937 | 2939 | 2934 | 2942 | 2924 | 2907 | 2905 |
| | OUVR. | 4245 | 3984 | 4004 | 3994 | 3988 | 3983 | 3988 | 3976 | 3977 |
| | 100 H. | 5699 | 5570 | 6110 | 5735 | 5270 | 5809 | 5278 | 5378 | 4705 |

(1) LES UNITES PORTENT RESPECTIVEMENT SUR LE NOMBRE D'EMPLOYES ET D'OUVRIERS INSCRITS SUR L'ETAT DE PAIEMENT COMPRENANT LE 15 DU MOIS AINSI QUE SUR LE NOMBRE D'HEURES-OUVRIERS (X100)

(2) PERSONNEL DES ETABLISSEMENTS OCCUPANT 5 OUVRIERS OU PLUS

(3) ENTREPRISES OCCUPANT 10 PERSONNES OU PLUS

(4) NON COMPRIS LE PERSONNEL DES AUTOPRODUCTEURS INDUSTRIELS

(5) Y COMPRIS LE PERSONNEL DES USINES A GAZ ET DES CENTRALES GAZIERES

III. EMPLOI

B. PERSONNEL RECENSE DANS LES ETABLISSEMENTS INDUSTRIELS OCCUPANT 10 OUVRIERS OU PLUS (1)

| | UNITE | ANNEE | MARS | AVRIL | MAI | JUIN | JUILLET | AOUT | SEPT. |
|--|--------|-------|-------|-------|-------|-------|---------|-------|-------|
| | | 1992 | 1993 | 1993 | 1993 | 1993 | 1993 | 1993 | 1993 |
| INDUSTRIES ALIMENTAIRES | | | | | | | | | |
| ABATTOIRS | EMPL. | 477 | 469 | 464 | 465 | 427 | 463 | 460 | 471 |
| | OUVR. | 2521 | 2624 | 2642 | 2659 | 2673 | 2677 | 2713 | 2694 |
| | 100 H. | 3064 | 3510 | 3462 | 3475 | 3488 | 2856 | 3143 | 3260 |
| LAITERIES | EMPL. | 2197 | 2197 | 2122 | 2122 | 2162 | 2135 | 2111 | 2095 |
| | OUVR. | 4597 | 4549 | 4468 | 4489 | 4488 | 4529 | 4460 | 4410 |
| | 100 H. | 5748 | 6241 | 5792 | 5443 | 6148 | 4523 | 5311 | 5868 |
| TRAVAIL DES GRAINS | EMPL. | 278 | 279 | 275 | 273 | 277 | 273 | 264 | 264 |
| | OUVR. | 399 | 375 | 372 | 376 | 380 | 373 | 369 | 377 |
| | 100 H. | 543 | 583 | 531 | 481 | 553 | 458 | 477 | 541 |
| BOULANGERIES | EMPL. | 1144 | 1134 | 1126 | 1103 | 1110 | 1101 | 1114 | 1100 |
| | OUVR. | 3825 | 3774 | 3780 | 3781 | 3807 | 3801 | 3826 | 3753 |
| | 100 H. | 4863 | 5132 | 4920 | 4700 | 4980 | 4356 | 4391 | 4775 |
| SUCRERIES | EMPL. | 506 | 447 | 447 | 444 | 446 | 444 | 445 | 463 |
| | OUVR. | 1477 | 1250 | 1269 | 1264 | 1286 | 1275 | 1301 | 1610 |
| | 100 H. | 2034 | 1974 | 1581 | 1473 | 1811 | 478 | 1653 | 2423 |
| INDUSTRIE ALIMENTAIRES NON DENOMMEES AILLEURS | EMPL. | 1057 | 976 | 914 | 917 | 906 | 900 | 892 | 888 |
| | OUVR. | 2642 | 2546 | 2413 | 2451 | 2548 | 2479 | 2412 | 2340 |
| | 100 H. | 3152 | 3301 | 3154 | 2999 | 3490 | 2851 | 2839 | 2889 |
| PREPARATION DE BOISSONS | EMPL. | 3629 | 3525 | 3561 | 3553 | 3555 | 3525 | 3540 | 3600 |
| | OUVR. | 6649 | 6168 | 6082 | 6077 | 6118 | 5954 | 5948 | 5872 |
| | 100 H. | 8520 | 8766 | 8233 | 7699 | 8842 | 7414 | 7334 | 7989 |
| INDUSTRIE TEXTILE | | | | | | | | | |
| PREPARATION DES FIBRES LIBERIENNES | EMPL. | 31 | 32 | 32 | 33 | 33 | 33 | 32 | 34 |
| | OUVR. | 273 | 268 | 264 | 277 | 286 | 301 | 296 | 354 |
| | 100 H. | 344 | 435 | 389 | 362 | 454 | 295 | 304 | 481 |
| EFFILOCHAGE DES CHIFFONS ET DES DECHETS TEXTILES | EMPL. | 66 | 61 | 62 | 56 | 59 | 54 | 58 | 59 |
| | OUVR. | 678 | 649 | 643 | 635 | 646 | 639 | 642 | 625 |
| | 100 H. | 771 | 861 | 819 | 647 | 839 | 506 | 588 | 782 |
| ACHEVEMENT DES TEXTILES | EMPL. | 757 | 697 | 691 | 695 | 672 | 661 | 656 | 658 |
| | OUVR. | 4066 | 3822 | 3800 | 3787 | 3615 | 3534 | 3600 | 3452 |
| | 100 H. | 4846 | 5048 | 4751 | 4169 | 4874 | 2653 | 3173 | 4956 |
| AUTRES | EMPL. | 412 | 454 | 451 | 456 | 429 | 459 | 460 | 464 |
| | OUVR. | 1599 | 1575 | 1574 | 1579 | 1605 | 1590 | 1596 | 1606 |
| | 100 H. | 1566 | 2189 | 1925 | 1752 | 2124 | 1176 | 1806 | 2164 |
| PREPARATION ET TRAITEMENT DU BOIS | EMPL. | 15 | 6 | 6 | 6 | 7 | 7 | 7 | 7 |
| | OUVR. | 83 | 74 | 74 | 76 | 74 | 75 | 73 | 72 |
| | 100 H. | 91 | 88 | 93 | 90 | 88 | 39 | 84 | 52 |
| IMPRESSION ET EDITION | EMPL. | 11344 | 11491 | 11436 | 11450 | 11506 | 11622 | 11604 | 11385 |
| | OUVR. | 14454 | 14137 | 14024 | 14137 | 14425 | 14603 | 14529 | 14603 |
| | 100 H. | 18600 | 20535 | 18974 | 17194 | 19780 | 13129 | 17765 | 20545 |
| FOURRURES | EMPL. | 23 | 23 | 22 | 22 | 21 | 23 | 23 | 24 |
| | OUVR. | 170 | 169 | 174 | 175 | 171 | 171 | 165 | 170 |
| | 100 H. | 220 | 239 | 216 | 199 | 238 | 120 | 178 | 240 |

(1) LES UNITES PORTENT RESPECTIVEMENT SUR LE NOMBRE D'EMPLOYES ET D'OUVRIERS INSCRITS SUR L'ETAT DE PAIEMENT COMPRENANT LE 15 DU MOIS AINSI QUE SUR LE NOMBRE D'HEURES-OUVRIERS (X100) LE PRESENT TABLEAU NE CONCERNE QUE LES ETABLISSEMENTS INDUSTRIELS POUR LESQUELS IL N'EXISTE PAS DE STATISTIQUE MENSUELLE D'ACTIVITE. PAR SUITE D'UNE MODIFICATION DU NOMBRE DE DECLARANTS, LES RESULTATS NE SONT PAS COMPARABLES D'UNE ANNEE A L'AUTRE

III. EMPLOI

B. PERSONNEL RECENSE DANS LES ETABLISSEMENTS INDUSTRIELS OCCUPANT 10 OUVRIERS OU PLUS (1) (SUITE)

| | UNITE | ANNEE 1992 | MARS 1993 | AVRIL 1993 | MAI 1993 | JUIN 1993 | JUILLET 1993 | AOUT 1993 | SEPT. 1993 |
|--|--------|---------------|--------------|---------------|-------------|--------------|-----------------|--------------|---------------|
| INDUSTRIE CHIMIQUE | | | | | | | | | |
| INDUSTRIE DES PRODUITS PHARMACEUTIQUES | EMPL. | 8192 | 8313 | 8308 | 8344 | 8398 | 8332 | 8077 | 7909 |
| | OUVR. | 4018 | 4036 | 4036 | 4031 | 4042 | 3969 | 3930 | 3944 |
| | 100 H. | 4996 | 5793 | 5204 | 4597 | 5535 | 3211 | 4602 | 5311 |
| AUTRES | EMPL. | 2318 | 2270 | 2257 | 2266 | 2273 | 2283 | 2284 | 2285 |
| | OUVR. | 2100 | 2001 | 1961 | 1949 | 1945 | 1954 | 1953 | 1944 |
| | 100 H. | 2665 | 2782 | 2489 | 2407 | 2544 | 1785 | 2166 | 2574 |
| INDUSTRIES DES MINERAUX NON METALLIQUES | EMPL. | 155 | 151 | 148 | 153 | 149 | 153 | 153 | 153 |
| | OUVR. | 441 | 391 | 388 | 385 | 383 | 384 | 388 | 388 |
| | 100 H. | 549 | 583 | 531 | 479 | 570 | 285 | 514 | 572 |
| AGGLOMERES DE CIMENT, ASBESTE-CIMENT ET BETON PREPARE | EMPL. | 1768 | 1791 | 1763 | 1776 | 1769 | 1752 | 1768 | 1753 |
| | OUVR. | 8297 | 8130 | 8036 | 7964 | 8038 | 8069 | 7956 | 7915 |
| | 100 H. | 10305 | 11884 | 10889 | 9180 | 12229 | 5200 | 10467 | 11793 |
| HORLOGERIE, BIJOUTERIE, MEDAILLES | EMPL. | 130 | 130 | 129 | 128 | 128 | 129 | 128 | 129 |
| | OUVR. | 304 | 299 | 300 | 301 | 300 | 300 | 291 | 292 |
| | 100 H. | 382 | 437 | 399 | 344 | 398 | 214 | 261 | 380 |
| INDUSTRIE DU DIAMANT | EMPL. | 278 | 245 | 233 | 230 | 233 | 239 | 229 | 232 |
| | OUVR. | 1877 | 1708 | 1674 | 1662 | 1651 | 1655 | 1633 | 1629 |
| | 100 H. | 1966 | 2025 | 1750 | 1756 | 1897 | 2038 | 714 | 1956 |
| MONTAGE DE CONSTRUCTIONS METALLIQUES | EMPL. | 627 | 630 | 640 | 637 | 624 | 627 | 625 | 622 |
| | OUVR. | 3054 | 2939 | 2898 | 2908 | 2924 | 2980 | 2894 | 2822 |
| | 100 H. | 3808 | 3939 | 3693 | 3468 | 3695 | 3207 | 3483 | 3585 |
| RECUPERATION DES METAUX | EMPL. | 198 | 188 | 186 | 188 | 187 | 185 | 191 | 192 |
| | OUVR. | 1014 | 992 | 987 | 954 | 973 | 974 | 980 | 978 |
| | 100 H. | 1263 | 1352 | 1319 | 1141 | 1389 | 863 | 1171 | 1341 |
| RECUPERATION DU PAPIER | EMPL. | 49 | 51 | 46 | 45 | 45 | 61 | 44 | 45 |
| | OUVR. | 255 | 264 | 222 | 226 | 235 | 266 | 239 | 226 |
| | 100 H. | 354 | 429 | 320 | 299 | 361 | 300 | 296 | 342 |
| AUTRES INDUSTRIES MANUFACTURIERES | EMPL. | 1297 | 1310 | 1307 | 1277 | 1310 | 1316 | 1304 | 1315 |
| | OUVR. | 1427 | 1457 | 1392 | 1389 | 1419 | 1452 | 1407 | 1416 |
| | 100 H. | 1788 | 1999 | 1694 | 1651 | 1900 | 1394 | 1593 | 1871 |

(1) LES UNITES PORTENT RESPECTIVEMENT SUR LE NOMBRE D'EMPLOYES ET D'OUVRIERS INSCRITS SUR L'ETAT DE PAIEMENT COMPRENANT LE 15 DU MOIS AINSI QUE SUR LE NOMBRE D'HEURES-OUVRIERS (X100) LE PRESENT TABLEAU NE CONCERNE QUE LES ETABLISSEMENTS INDUSTRIELS POUR LESQUELS IL N'EXISTE PAS DE STATISTIQUE MENSUELLE D'ACTIVITE. PAR SUITE D'UNE MODIFICATION DU NOMBRE DE DECLARANTS, LES RESULTATS NE SONT PAS COMPARABLES D'UNE ANNEE A L'AUTRE

EMPLOI DANS LA CONSTRUCTION
VENTILATION D'APRES L'ACTIVITE EXERCEE PAR LE PERSONNEL DANS L'ENTREPRISE (1)

| | UNITE | ANNEE | DECEMBRE | JANVIER | FEVRIER | MARS | AVRIL | MAI | JUIN |
|-------------------------------------|--------|--------|----------|---------|---------|--------|--------|--------|--------|
| | | 1992 | 1992 | 1993 | 1993 | 1993 | 1993 | 1993 | 1993 |
| BATIMENT | OUVR. | 43592 | 41546 | 41674 | 41971 | 42134 | 41962 | 41160 | 41698 |
| | 100 H. | 48287 | 34131 | 37054 | 43123 | 54465 | 52773 | 44589 | 59337 |
| GENIE CIVIL | OUVR. | 22045 | 21588 | 21500 | 21785 | 22096 | 22243 | 22434 | 21758 |
| | 100 H. | 25561 | 18138 | 18439 | 23562 | 30925 | 29911 | 25438 | 32393 |
| PARACHEVEMENT | OUVR. | 27310 | 27292 | 27026 | 26937 | 26810 | 26772 | 26527 | 26569 |
| | 100 H. | 33244 | 26244 | 30761 | 31599 | 37534 | 35500 | 30181 | 38442 |
| CONSTRUCTION (CODES NACE 500 A 504) | EMPL. | 15845 | 15857 | 15512 | 15891 | 15769 | 15900 | 15832 | 15765 |
| | OUVR. | 92948 | 90426 | 90200 | 90693 | 91040 | 90977 | 90121 | 90025 |
| | 100 H. | 107092 | 78513 | 86254 | 98283 | 122924 | 118184 | 100208 | 130172 |

(1) ENTREPRISES OCCUPANT 10 PERSONNES OU PLUS

EMPLOI DANS LA CONSTRUCTION
VENTILATION D'APRES L'ACTIVITE PRINCIPALE (CODES NACE) DE L'ENTREPRISE (1)

| | UNITE | ANNEE | DECEMBRE | JANVIER | FEVRIER | MARS | AVRIL | MAI | JUIN |
|--|--------|--------|----------|---------|---------|--------|--------|--------|--------|
| | | 1992 | 1992 | 1993 | 1993 | 1993 | 1993 | 1993 | 1993 |
| DEMOLITION | EMPL. | 58 | 56 | 53 | 53 | 51 | 56 | 54 | 55 |
| | OUVR. | 286 | 278 | 270 | 268 | 278 | 269 | 286 | 288 |
| | 100 H. | 351 | 281 | 323 | 340 | 384 | 304 | 284 | 341 |
| CONSTRUCTION D'IMMEUBLES (D'HABITATION ET AUTRES) | EMPL. | 6832 | 6838 | 6866 | 7096 | 7077 | 7085 | 7032 | 7019 |
| | OUVR. | 42566 | 40982 | 41480 | 41868 | 42014 | 41831 | 41040 | 40956 |
| | 100 H. | 47143 | 33572 | 36824 | 43041 | 54115 | 52569 | 44386 | 58338 |
| GENIE CIVIL : CONSTRUCTION DE ROUTES, PONTS, VOIES FERREES, ETC. | EMPL. | 3976 | 3973 | 3618 | 3727 | 3764 | 3767 | 3796 | 3757 |
| | OUVR. | 23120 | 22531 | 22076 | 22278 | 22641 | 22687 | 22885 | 22845 |
| | 100 H. | 26903 | 19004 | 19079 | 24125 | 31803 | 30473 | 26003 | 34015 |
| PARACHEVEMENT : INSTALLATION | EMPL. | 3074 | 3074 | 3060 | 3036 | 2987 | 2997 | 2977 | 2979 |
| | OUVR. | 12934 | 12884 | 12628 | 12599 | 12402 | 12448 | 12345 | 12315 |
| | 100 H. | 16759 | 13779 | 16142 | 16317 | 18531 | 17593 | 14743 | 18239 |
| AMENAGEMENT ET PARACHEVEMENT | EMPL. | 1905 | 1916 | 1915 | 1979 | 1890 | 1995 | 1973 | 1955 |
| | OUVR. | 14041 | 13751 | 13746 | 13680 | 13705 | 13742 | 13565 | 13621 |
| | 100 H. | 15935 | 11878 | 13885 | 14460 | 18091 | 17245 | 14793 | 19239 |
| BATIMENT ET GENIE CIVIL (CODES N.A.C.E. 500 A 504) | EMPL. | 15845 | 15857 | 15512 | 15891 | 15769 | 15900 | 15832 | 15765 |
| | OUVR. | 92948 | 90426 | 90200 | 90693 | 91040 | 90977 | 90121 | 90025 |
| | 100 H. | 107092 | 78513 | 86254 | 98283 | 122924 | 118184 | 100208 | 130172 |

(1) ENTREPRISES OCCUPANT 10 PERSONNES OU PLUS

INDICES DES PRIX A LA PRODUCTION INDUSTRIELLE (PRIX PAYES AUX PRODUCTEURS SUR LE MARCHÉ INTERIEUR) (1980 = 100)

| | PRODUITS ALIMENTAIRES, BOISSONS ET TABAC | PRODUITS DES INDUSTRIES PRODUCTRICES DE | | | PRODUITS DES INDUSTR. EXTRACTIVES | PRODUITS DES INDUSTR. MANUFACTURIERES | ENERGIE | INDICE GLOBAL SANS LES PRODUITS PETROLIERS | INDICE GENERAL |
|-------------|--|---|-----------------------|------------------------|-----------------------------------|---------------------------------------|---------|--|----------------|
| | | BIENS INTERMEDIAIRES | BIENS DE CONSOMMATION | BIENS D'INVESTISSEMENT | | | | | |
| 1988 | 133.4 | 119.7 | 137.0 | 141.2 | 120.3 | 127.2 | 96.7 | 124.3 | 127.4 |
| 1989 | 139.5 | 128.2 | 142.9 | 146.2 | 126.7 | 135.7 | 103.8 | - | 134.7 |
| 1990 | 137.4 | 128.9 | 142.7 | 150.2 | 132.9 | 135.7 | 108.5 | - | 135.5 |
| 1991 | 139.3 | 124.4 | 144.8 | 154.6 | 126.8 | 134.4 | 103.0 | - | 134.0 |
| 1992 | 143.0 | 122.1 | 148.9 | 158.3 | 133.0 | 134.4 | 99.3 | - | 134.3 |
| 1990 | | | | | | | | | |
| JUIN | 138.6 | 125.5 | 143.9 | 150.1 | 132.9 | 133.9 | 99.3 | - | 133.8 |
| JUILLET | 138.5 | 125.5 | 143.7 | 150.1 | 132.8 | 133.9 | 101.4 | - | 133.7 |
| AOUT | 137.0 | 130.9 | 142.6 | 150.4 | 132.9 | 137.3 | 112.3 | - | 136.6 |
| SEPTEMBRE | 136.8 | 133.6 | 142.4 | 150.4 | 132.9 | 139.1 | 120.9 | - | 138.2 |
| OCTOBRE | 136.8 | 133.1 | 142.5 | 150.4 | 132.9 | 138.7 | 120.3 | - | 137.9 |
| NOVEMBRE | 136.7 | 130.2 | 142.4 | 152.3 | 132.7 | 137.0 | 114.8 | - | 136.3 |
| DECEMBRE | 136.4 | 128.3 | 142.1 | 152.3 | 132.8 | 135.5 | 111.0 | - | 135.2 |
| 1991 | | | | | | | | | |
| JANVIER | 137.3 | 126.7 | 143.0 | 152.3 | 124.8 | 135.4 | 108.2 | - | 134.5 |
| FEVRIER | 138.1 | 123.5 | 143.7 | 153.1 | 125.9 | 133.7 | 101.6 | - | 133.0 |
| MARS | 138.0 | 122.5 | 143.6 | 153.1 | 126.4 | 132.9 | 99.1 | - | 132.3 |
| AVRIL | 138.2 | 124.2 | 143.7 | 153.1 | 126.6 | 134.0 | 101.1 | - | 133.3 |
| MAI | 138.3 | 124.3 | 143.8 | 155.1 | 127.0 | 134.4 | 101.7 | - | 133.7 |
| JUIN | 138.9 | 124.8 | 144.3 | 155.1 | 126.8 | 134.7 | 102.4 | - | 134.1 |
| JUILLET | 137.7 | 124.8 | 143.5 | 155.1 | 126.3 | 134.3 | 103.3 | - | 133.9 |
| AOUT | 138.5 | 125.3 | 144.3 | 155.4 | 126.7 | 134.4 | 104.9 | - | 134.4 |
| SEPTEMBRE | 140.6 | 125.4 | 146.0 | 155.4 | 127.7 | 134.9 | 105.2 | - | 135.0 |
| OCTOBRE | 140.8 | 125.6 | 146.2 | 155.4 | 128.0 | 135.2 | 106.7 | - | 135.2 |
| NOVEMBRE | 142.2 | 124.3 | 147.3 | 156.2 | 127.6 | 135.2 | 104.1 | - | 134.9 |
| DECEMBRE | 142.6 | 121.3 | 147.8 | 156.2 | 127.7 | 133.5 | 97.6 | - | 133.3 |
| 1992 | | | | | | | | | |
| JANVIER | 144.0 | 120.7 | 149.0 | 156.2 | 131.9 | 133.6 | 96.3 | - | 133.3 |
| FEVRIER | 144.1 | 121.2 | 149.3 | 157.9 | 132.3 | 134.2 | 97.3 | - | 133.8 |
| MARS | 143.9 | 121.8 | 149.2 | 157.9 | 132.8 | 134.5 | 97.5 | - | 134.1 |
| AVRIL | 143.2 | 122.9 | 148.8 | 157.9 | 133.7 | 134.8 | 100.1 | - | 134.7 |
| MAI | 143.4 | 124.0 | 149.0 | 158.1 | 133.9 | 135.5 | 101.9 | - | 135.4 |
| JUIN | 143.6 | 124.3 | 149.3 | 157.9 | 133.6 | 135.9 | 102.5 | - | 135.7 |
| JUILLET | 143.0 | 123.6 | 149.0 | 157.9 | 133.1 | 135.3 | 99.7 | - | 135.1 |
| AOUT | 142.7 | 120.8 | 148.8 | 159.5 | 133.0 | 133.6 | 97.9 | - | 133.6 |
| SEPTEMBRE | 142.9 | 121.9 | 149.1 | 159.5 | 132.9 | 134.4 | 98.9 | - | 134.4 |
| OCTOBRE | 142.5 | 121.9 | 148.9 | 159.5 | 133.1 | 134.2 | 100.7 | - | 134.3 |
| NOVEMBRE | 142.5 | 121.6 | 148.7 | 158.7 | 132.7 | 133.9 | 100.8 | - | 134.0 |
| DECEMBRE | 140.7 | 120.3 | 147.2 | 158.7 | 132.7 | 132.5 | 97.9 | - | 132.8 |
| 1993 | | | | | | | | | |
| JANVIER | 141.0 | 119.4 | 147.4 | 158.7 | 133.0 | 131.7 | 97.9 | - | 132.3 |
| FEVRIER | 140.1 | 119.6 | 146.8 | 159.2 | 133.1 | 131.6 | 99.4 | - | 132.3 |
| MARS | 140.8 | 120.0 | 147.6 | 159.2 | 133.1 | 132.1 | 100.7 | - | 132.8 |
| AVRIL | 140.2 | 121.4 | 146.9 | 159.2 | 133.9 | 132.7 | 101.0 | - | 133.4 |
| MAI | 140.1 | 120.9 | 146.8 | 159.0 | 133.8 | 132.3 | 100.1 | - | 133.0 |
| JUIN | 140.0 | 120.3 | 146.8 | 159.0 | 134.0 | 132.0 | 98.7 | - | 132.7 |
| JUILLET | 140.4 | 120.9 | 147.2 | 159.0 | 134.0 | 132.6 | 98.8 | - | 133.1 |
| AOUT | 140.0 | 121.0 | 146.8 | 159.7 | 134.4 | 132.4 | 100.0 | - | 133.1 |
| SEPTEMBRE | 139.9 | 120.8 | 146.7 | 159.7 | 134.4 | 132.2 | 98.7 | - | 133.0 |
| OCTOBRE | 140.1 | 121.4 | 147.1 | 159.7 | 134.4 | 132.7 | 100.0 | - | 133.5 |
| NOVEMBRE | 141.9 | 120.8 | 148.6 | 159.7 | 134.0 | 133.0 | 98.7 | - | 133.6 |

**INDICES DES PRIX DE LA PRODUCTION INDUSTRIELLE : PRIX PAYES AUX PRODUCTEURS SUR
LE MARCHE INTERIEUR (NOMENCLATURE N.A.C.E. (*) - 1980 = 100)**

| | ENERGIE ET EAU (1) | COMBUSTI- BLES SOLI- DES AINSI QUE LEURS AGGLOMERES (11) | HOUILLE (Y COMPRIS AGGLOMERES DE HOUILLES) (111) | PRODUITS PETROLIERS (14) | ENERGIE ELECTRIQUE GAZ, VAPEUR, EAU CHAUDE (16) | ENERGIE ELECTRIQUE (161) | EAU CAPTEE, EPUREE ET DISTRIBUEE (17) |
|-------------|-----------------------------|---|---|--------------------------------|---|--------------------------------|---|
| 1988 | 99.3 | 93.0 | 93.0 | 60.5 | 127.2 | 127.2 | 145.8 |
| 1989 | 106.0 | 97.3 | 97.3 | 74.9 | 128.4 | 128.4 | 145.7 |
| 1990 | 110.6 | 104.1 | 104.1 | 79.6 | 132.9 | 132.9 | 148.7 |
| 1991 | 106.0 | 87.8 | 87.8 | 72.5 | 129.5 | 129.5 | 160.3 |
| 1992 | 103.0 | 94.5 | 94.5 | 62.8 | 130.1 | 130.1 | 169.4 |
| 1992 | | | | | | | |
| JUIN | 106.0 | 94.9 | 94.9 | 68.6 | 131.4 | 131.4 | 168.2 |
| JUILLET | 103.3 | 94.2 | 94.2 | 63.0 | 130.7 | 130.7 | 168.8 |
| AOUT | 101.7 | 94.2 | 94.2 | 60.0 | 129.7 | 129.7 | 171.8 |
| SEPTEMBRE | 102.8 | 94.2 | 94.2 | 61.7 | 130.4 | 130.4 | 171.9 |
| OCTOBRE | 104.5 | 94.2 | 94.2 | 65.1 | 130.8 | 130.8 | 172.8 |
| NOVEMBRE | 104.6 | 94.2 | 94.2 | 65.3 | 130.8 | 130.8 | 173.8 |
| DECEMBRE | 101.8 | 94.2 | 94.2 | 59.5 | 130.3 | 130.3 | 172.1 |
| 1993 | | | | | | | |
| JANVIER | 102.0 | 94.2 | 94.2 | 58.7 | 131.0 | 131.0 | 175.0 |
| FEVRIER | 103.5 | 94.2 | 94.2 | 61.5 | 131.5 | 131.5 | 176.5 |
| MARS | 104.6 | 94.2 | 94.2 | 63.9 | 131.8 | 131.8 | 176.4 |
| AVRIL | 105.3 | 94.2 | 94.2 | 64.1 | 132.3 | 132.3 | 181.7 |
| MAI | 104.5 | 94.2 | 94.2 | 62.7 | 131.9 | 131.9 | 182.3 |
| JUIN | 103.1 | 94.2 | 94.2 | 59.9 | 131.4 | 131.4 | 182.5 |
| JUILLET | 103.2 | 94.2 | 94.2 | 60.5 | 131.1 | 131.1 | 183.4 |
| AOUT | 104.4 | 94.2 | 94.2 | 62.2 | 132.1 | 132.1 | 183.0 |
| SEPTEMBRE | 103.2 | 94.2 | 94.2 | 58.8 | 132.3 | 132.3 | 183.9 |
| OCTOBRE | 104.4 | 94.2 | 94.2 | 61.5 | 132.5 | 132.5 | 184.7 |
| NOVEMBRE | 103.2 | 94.2 | 94.2 | 59.3 | 131.8 | 131.8 | 184.5 |

ATTENTION : LES CHIFFRES CONCERNANT LES DEUX DERNIERS MOIS SONT TOUJOURS DES CHIFFRES PROVISOIRES
(*) LES CODES ENTRE PARENTHESES SONT LES CODES NACE

| | PRODUITS MI- NERAUX NON ENERGETIQUES ET PRODUITS DERIVES; PRO- DUITS DE L'IN- DUSTRIE CHI- MIQUE ET FI- BRES CHIMIQUES (2) | METAUX ET PRODUITS DE LA PREMIERE TRANSFORMA- TION DES METAUX (22) | FER ET ACIER SELON TRAITE CECA (SANS LE COKE SIDERURGIQUE) (221) | TUBES D'ACIER (222) (1) | PRODUITS DU TREFILAGE, DE L'ETIRAGE, DU LAMINAGE A FROID (223) | METAUX NON FERREUX PRODUITS ET DE PREMIERE TRANSFOR- MATION (224) |
|-------------|--|--|--|----------------------------------|---|---|
| 1988 | 142.9 | 139.5 | 137.2 | 133.1 | 153.8 | 144.9 |
| 1989 | 157.1 | 163.4 | 156.9 | 147.9 | 175.6 | 186.6 |
| 1990 | 152.8 | 154.3 | 152.8 | 149.0 | 171.0 | 156.0 |
| 1991 | 143.7 | 134.0 | 135.0 | 142.4 | 164.8 | 121.9 |
| 1992 | 141.1 | 126.5 | 125.9 | 140.1 | 162.8 | 119.4 |
| 1992 | | | | | | |
| JUIN | 143.5 | 130.5 | 129.3 | 141.6 | 162.9 | 126.7 |
| JUILLET | 145.3 | 134.2 | 135.4 | 141.6 | 162.9 | 121.5 |
| AOUT | 138.7 | 121.0 | 117.8 | 140.8 | 162.8 | 122.6 |
| SEPTEMBRE | 141.1 | 125.7 | 123.4 | 140.8 | 162.8 | 125.3 |
| OCTOBRE | 138.8 | 121.6 | 120.9 | 140.8 | 162.8 | 113.4 |
| NOVEMBRE | 137.7 | 119.9 | 120.1 | 137.8 | 159.6 | 108.7 |
| DECEMBRE | 137.6 | 119.6 | 119.6 | 137.8 | 159.6 | 108.9 |
| 1993 | | | | | | |
| JANVIER | 136.2 | 116.7 | 115.4 | 137.8 | 159.6 | 110.7 |
| FEVRIER | 134.7 | 113.2 | 110.8 | 139.1 | 159.5 | 110.5 |
| MARS | 134.5 | 112.5 | 110.4 | 139.1 | 159.5 | 108.1 |
| AVRIL | 136.6 | 116.4 | 115.8 | 139.1 | 159.5 | 107.2 |
| MAI | 136.5 | 116.5 | 116.6 | 136.6 | 154.5 | 105.9 |
| JUIN | 136.3 | 115.6 | 116.1 | 136.6 | 154.5 | 103.3 |
| JUILLET | 138.4 | 119.9 | 120.8 | 136.6 | 154.5 | 107.0 |
| AOUT | 137.6 | 118.2 | 118.8 | 138.0 | 154.0 | 106.0 |
| SEPTEMBRE | 139.0 | 120.8 | 123.1 | 138.0 | 154.0 | 102.7 |
| OCTOBRE | 139.3 | 121.0 | 122.1 | 138.0 | 154.0 | 107.7 |
| NOVEMBRE | 139.3 | 121.1 | 122.1 | 138.0 | 154.0 | 108.3 |

ATTENTION : LES CHIFFRES CONCERNANT LES DEUX DERNIERS MOIS SONT TOUJOURS DES CHIFFRES PROVISOIRES

(*) LES CODES ENTRE PARENTHESES SONT LES CODES NACE

(1) POUR DES RAISONS DE CONFIDENTIALITE, LES GROUPES NACE 222, 312 ET 313 SONT AFFECTES D'UN SEUL ET MEME INDICE, QUI CORRESPOND A L'ENSEMBLE DES PRODUITS APPARTENANT AUX TROIS GROUPES

INDICES DES PRIX DE LA PRODUCTION INDUSTRIELLE : PRIX PAYES AUX PRODUCTEURS SUR LE MARCHÉ INTERIEUR (NOMENCLATURE N.A.C.E. (*) - 1980 = 100)

| | MINERAUX AUTRES QUE METALLIQUES ET ENERGÉTIQUES, TOURBE (23) | MINERAUX POUR LA CONSTRUCTION (231) | PRODUITS MINERAUX NON-MÉTALLIQUES OUVRÉS, VERRE (24) | MATÉRI-AUX DE CONSTRUCTION EN TERRE CUITE (241) | CIMENT, CHAUX ET PLÂTRE (242) | MATÉRI-AUX DE CONSTRUCTION EN AMI-ANTE, CIMENT, BÉTON OU PLÂTRE (243) | PIERRES ET AUTRES PRODUITS MINÉRAUX NON-MÉTALLIQUES N.D.A. TRAVAIL LES (245) | VERRE ET OUVRAGES EN VERRE (247) | PRODUITS CÉRAMIQUES (248) |
|-------------|---|--|---|--|----------------------------------|--|---|-------------------------------------|------------------------------|
| 1988 | 156.2 | 156.2 | 147.5 | 156.4 | 172.2 | 144.2 | 126.5 | 133.0 | 141.8 |
| 1989 | 165.2 | 165.2 | 148.9 | 158.9 | 166.5 | 147.0 | 126.5 | 136.5 | 146.2 |
| 1990 | 170.7 | 170.7 | 152.4 | 168.2 | 166.5 | 150.7 | 126.5 | 139.9 | 149.0 |
| 1991 | 178.0 | 178.0 | 156.1 | 170.5 | 170.2 | 154.2 | 135.9 | 144.3 | 152.7 |
| 1992 | 183.5 | 183.5 | 160.1 | 174.1 | 177.2 | 158.6 | 165.1 | 144.8 | 156.8 |
| 1992 | | | | | | | | | |
| JUIN | 184.4 | 184.4 | 160.3 | 174.1 | 178.4 | 158.6 | 167.7 | 145.0 | 155.9 |
| JUILLET | 184.1 | 184.1 | 160.7 | 174.1 | 178.8 | 159.2 | 167.7 | 145.0 | 157.8 |
| AOUT | 184.0 | 184.0 | 160.7 | 174.1 | 178.8 | 159.5 | 167.7 | 144.6 | 158.0 |
| SEPTEMBRE | 183.7 | 183.7 | 160.9 | 174.1 | 178.8 | 159.9 | 167.7 | 144.5 | 158.1 |
| OCTOBRE | 184.1 | 184.1 | 160.9 | 174.1 | 178.9 | 159.9 | 167.7 | 144.5 | 158.2 |
| NOVEMBRE | 183.4 | 183.4 | 160.6 | 174.1 | 178.8 | 159.1 | 167.7 | 144.5 | 158.3 |
| DECEMBRE | 183.3 | 183.3 | 161.2 | 174.1 | 179.0 | 160.5 | 167.7 | 144.5 | 158.3 |
| 1993 | | | | | | | | | |
| JANVIER | 183.9 | 183.9 | 161.5 | 174.1 | 181.0 | 162.6 | 167.7 | 140.6 | 161.8 |
| FEVRIER | 184.3 | 184.3 | 162.2 | 174.1 | 181.1 | 164.2 | 167.7 | 140.6 | 162.9 |
| MARS | 184.3 | 184.3 | 163.0 | 174.1 | 185.4 | 164.3 | 167.7 | 140.6 | 162.0 |
| AVRIL | 186.0 | 186.0 | 163.4 | 174.1 | 185.4 | 165.1 | 167.7 | 140.6 | 162.0 |
| MAI | 185.9 | 185.9 | 162.8 | 174.1 | 185.4 | 163.7 | 167.7 | 140.6 | 162.1 |
| JUIN | 186.3 | 186.3 | 163.4 | 174.1 | 185.6 | 165.0 | 167.7 | 140.6 | 163.9 |
| JUILLET | 186.3 | 186.3 | 164.0 | 180.0 | 185.6 | 165.1 | 167.7 | 140.6 | 159.5 |
| AOUT | 187.2 | 187.2 | 163.7 | 180.0 | 185.6 | 164.4 | 167.7 | 140.6 | 159.6 |
| SEPTEMBRE | 187.2 | 187.2 | 163.6 | 180.0 | 185.6 | 164.1 | 167.7 | 140.6 | 161.4 |
| OCTOBRE | 187.2 | 187.2 | 163.8 | 180.0 | 185.6 | 164.6 | 167.7 | 140.6 | 161.5 |
| NOVEMBRE | 186.3 | 186.3 | 163.8 | 180.0 | 185.6 | 164.6 | 167.7 | 140.6 | 161.5 |

ATTENTION : LES CHIFFRES CONCERNANT LES DEUX DERNIERS MOIS SONT TOUJOURS DES CHIFFRES PROVISOIRES
(*) LES CODES ENTRE PARENTHESES SONT LES CODES NACE

| | PRODUITS CHIMIQUES (A L'EXCL. DES FIBRES ARTIFICIELLES ET SYNTHÉTIQUES) (25) | PRODUITS CHIMIQUES DE BASE (251) | VERNIS, PEINTURES, ENDUITS ET MASTICS, ENCRE D'IMPRIMERIE (255) | PRODUITS CHIMIQUES, UTILISÉS PRINCIPALEMENT DANS L'INDUSTRIE ET DANS L'AGRICULTURE (256) (2) | SAVONS, DETERGENTS SYNTHÉTIQUES, PARFUMERIE ET AUTRES PROD.D'HYGIÈNE CORPORELLE (258) | AUTRES PRODUITS CHIMIQUES, PRINCIPALEMENT DESTINÉS À LA CONSOMMATION DOMESTIQUE ET À L'ADMINISTRATION (259)(2) | FIBRES CHIMIQUES CONTINUES ET DISCONTINUES (26) |
|-------------|---|-------------------------------------|--|--|--|---|--|
| 1988 | 142.6 | 139.7 | 153.3 | 131.9 | 149.5 | 131.9 | 145.2 |
| 1989 | 150.7 | 149.9 | 161.1 | 139.4 | 152.5 | 139.4 | 148.1 |
| 1990 | 145.9 | 139.5 | 168.7 | 137.5 | 154.7 | 137.5 | 155.9 |
| 1991 | 144.9 | 133.4 | 178.8 | 140.7 | 159.4 | 140.7 | 153.5 |
| 1992 | 144.0 | 126.4 | 188.6 | 146.5 | 166.0 | 146.5 | 151.1 |
| 1992 | | | | | | | |
| JUIN | 145.7 | 128.2 | 193.1 | 147.8 | 165.8 | 147.8 | 151.7 |
| JUILLET | 145.1 | 127.2 | 193.1 | 147.2 | 166.1 | 147.2 | 150.9 |
| AOUT | 145.3 | 126.9 | 193.1 | 147.4 | 167.4 | 147.4 | 150.9 |
| SEPTEMBRE | 145.2 | 126.5 | 193.1 | 147.9 | 167.9 | 148.0 | 150.9 |
| OCTOBRE | 143.8 | 124.3 | 193.1 | 147.3 | 168.0 | 147.3 | 149.0 |
| NOVEMBRE | 142.9 | 122.5 | 193.1 | 147.2 | 168.4 | 147.2 | 149.0 |
| DECEMBRE | 142.7 | 121.8 | 193.1 | 147.3 | 169.3 | 147.3 | 149.0 |
| 1993 | | | | | | | |
| JANVIER | 142.7 | 121.9 | 193.1 | 146.1 | 169.5 | 146.1 | 146.3 |
| FEVRIER | 142.6 | 121.4 | 193.1 | 147.2 | 170.2 | 147.2 | 146.3 |
| MARS | 142.7 | 120.8 | 193.1 | 147.3 | 171.9 | 147.4 | 146.3 |
| AVRIL | 142.7 | 121.1 | 193.1 | 147.4 | 170.9 | 147.5 | 146.3 |
| MAI | 142.7 | 120.6 | 193.1 | 148.3 | 171.9 | 148.3 | 146.3 |
| JUIN | 142.8 | 120.2 | 193.1 | 150.2 | 173.0 | 150.2 | 146.3 |
| JUILLET | 142.2 | 119.0 | 193.1 | 150.5 | 173.1 | 150.5 | 146.3 |
| AOUT | 142.6 | 119.5 | 193.1 | 149.7 | 173.8 | 149.7 | 146.3 |
| SEPTEMBRE | 143.3 | 120.7 | 193.1 | 151.7 | 173.0 | 151.7 | 145.6 |
| OCTOBRE | 144.0 | 121.1 | 193.1 | 153.1 | 174.5 | 153.1 | 145.6 |
| NOVEMBRE | 144.0 | 120.8 | 193.1 | 155.1 | 174.5 | 155.1 | 142.6 |

ATTENTION : LES CHIFFRES CONCERNANT LES DEUX DERNIERS MOIS SONT TOUJOURS DES CHIFFRES PROVISOIRES

(*) LES CODES ENTRE PARENTHESES SONT LES CODES NACE

(2) POUR DES RAISONS DE CONFIDENTIALITÉ, LES GROUPES NACE 256 ET 259 SONT AFFECTÉS D'UN SEUL ET MÊME INDICE, QUI CORRESPOND À L'ENSEMBLE DES PRODUITS APPARTENANT AUX TROIS GROUPES

INDICES DES PRIX DE LA PRODUCTION INDUSTRIELLE : PRIX PAYES AUX PRODUCTEURS SUR LE MARCHÉ INTERIEUR (NOMENCLATURE N.A.C.E. (*) - 1980 = 100)

| | OUVRAGES EN METAUX PRODUITS DE LA CONSTRUCTION MECANIQUE ELECTRIQUE DE PRECISION MATERIEL DE TRANSPORT (3) | OUVRAGES EN METAUX (A L'EXCLUSION DES MACHINES, DES PROD. ELECTRO-TECH. OU DE LA MECA. DE PRECISION ET MAT. DE TRANSP.) (31) | ARTICLES EN FONDERIE (311) | PRODUITS DE LA FORGE, DE L'EMBOUTISSAGE ET DE L'ESTAMPAGE (312) (1) | PRODUITS DE LA SECONDE TRANSFORMATION DES METAUX, PRODUITS TRAITES ET REVETUS (313) (1) | CONSTRUCTIONS METALLIQUES EN ACIER OU ALLIAGE LEGER (314) | CHAUDIÈRES ET RESERVOIRS (315) | ARTICLES METALLIQUES (A L'EXCLUSION DES PRODUITS DE LA CONSTRUCTION MECANIQUE ET ELECTRIQUE) (316) |
|-------------|---|---|-------------------------------|---|---|--|-----------------------------------|---|
| 1988 | 140.1 | 143.4 | 140.2 | 133.1 | 133.1 | 144.3 | 156.8 | 136.9 |
| 1989 | 145.5 | 147.3 | 146.1 | 147.9 | 147.9 | 146.2 | 156.8 | 139.3 |
| 1990 | 149.2 | 151.2 | 153.0 | 149.0 | 149.0 | 154.0 | 158.2 | 142.2 |
| 1991 | 152.9 | 154.9 | 160.0 | 142.4 | 142.4 | 160.5 | 164.9 | 144.5 |
| 1992 | 156.1 | 156.7 | 168.3 | 140.1 | 140.1 | 164.5 | 164.9 | 145.5 |
| 1992 | | | | | | | | |
| JUIN | 155.9 | 157.0 | 168.1 | 141.6 | 141.6 | 164.5 | 164.9 | 146.0 |
| JUILLET | 155.9 | 157.0 | 168.1 | 141.6 | 141.6 | 164.5 | 164.9 | 146.0 |
| AOUT | 157.2 | 157.3 | 170.8 | 140.8 | 140.8 | 164.8 | 164.9 | 146.0 |
| SEPTEMBRE | 157.2 | 157.3 | 170.8 | 140.8 | 140.8 | 164.8 | 164.9 | 146.0 |
| OCTOBRE | 157.2 | 157.3 | 170.8 | 140.8 | 140.8 | 164.8 | 164.9 | 146.0 |
| NOVEMBRE | 156.3 | 156.4 | 167.5 | 137.8 | 137.8 | 165.0 | 164.9 | 145.3 |
| DECEMBRE | 156.3 | 156.4 | 167.5 | 137.8 | 137.8 | 165.0 | 164.9 | 145.3 |
| 1993 | | | | | | | | |
| JANVIER | 156.3 | 156.4 | 167.5 | 137.8 | 137.8 | 165.0 | 164.9 | 145.3 |
| FEVRIER | 156.9 | 157.0 | 172.7 | 139.1 | 139.1 | 165.3 | 164.9 | 144.9 |
| MARS | 156.9 | 157.0 | 172.7 | 139.1 | 139.1 | 165.3 | 164.9 | 144.9 |
| AVRIL | 156.9 | 157.0 | 172.7 | 139.1 | 139.1 | 165.3 | 164.9 | 144.9 |
| MAI | 156.3 | 155.8 | 173.9 | 136.6 | 136.6 | 165.1 | 164.9 | 140.9 |
| JUIN | 156.3 | 155.8 | 173.9 | 136.6 | 136.6 | 165.1 | 164.9 | 140.9 |
| JUILLET | 156.3 | 155.8 | 173.9 | 136.6 | 136.6 | 165.1 | 164.9 | 140.9 |
| AOUT | 156.8 | 155.5 | 171.2 | 138.0 | 138.0 | 164.7 | 164.9 | 140.6 |
| SEPTEMBRE | 156.8 | 155.5 | 171.2 | 138.0 | 138.0 | 164.7 | 164.9 | 140.6 |
| OCTOBRE | 156.8 | 155.5 | 171.2 | 138.0 | 138.0 | 164.7 | 164.9 | 140.6 |
| NOVEMBRE | 156.8 | 155.5 | 171.2 | 138.0 | 138.0 | 164.7 | 164.9 | 140.6 |

ATTENTION : LES CHIFFRES CONCERNANT LES DEUX DERNIERS MOIS SONT TOUJOURS DES CHIFFRES PROVISOIRES

(*) LES CODES ENTRE PARENTHESES SONT LES CODES NACE

(1) POUR DES RAISONS DE CONFIDENTIALITE, LES GROUPES NACE 222, 312 ET 313 SONT AFFECTES D'UN SEUL ET MEME INDICE, QUI CORRESPOND A L'ENSEMBLE DES PRODUITS APPARTENANT AUX TROIS GROUPES

| | PRODUITS DE LA CONSTRUCTION DE MACHINES ET DE MATERIEL MECANIQUE (32) (3) | MACHINES DE BUREAU ET MACHINES ET INSTALLATIONS POUR LE TRAITEMENT AUTOMATIQUE DE L'INFORM. (330) (3) | PRODUITS ELECTRO-TECHNIQUES (34) | CABLES, FILS ET CONDUCTEURS ELECTRIQUES ISOLEES (341) (4) | MATERIEL ELECTRIQUE D'EQUIPEMENT (342) (4) | MATERIEL ELECTRIQUE D'UTILISATION; PILES ET ACCUMULATEURS (343) (4) | MATERIEL DE TELECOMMUNICATION; COMPTEURS, APPAREILS DE MESURE ET MATERIEL ELECTROMEDICAL (344) |
|-------------|---|--|-------------------------------------|---|--|---|---|
| 1988 | 138.3 | 138.3 | 129.8 | 131.8 | 131.8 | 131.2 | 126.8 |
| 1989 | 143.3 | 143.3 | 135.8 | 139.7 | 139.7 | 137.9 | 131.4 |
| 1990 | 148.8 | 148.8 | 135.1 | 135.4 | 135.4 | 138.5 | 133.1 |
| 1991 | 153.0 | 153.0 | 135.4 | 132.0 | 132.0 | 138.9 | 136.2 |
| 1992 | 156.4 | 156.4 | 137.5 | 132.5 | 132.5 | 139.7 | 140.2 |
| 1992 | | | | | | | |
| JUIN | 155.3 | 155.3 | 137.6 | 133.8 | 133.8 | 139.7 | 139.5 |
| JUILLET | 155.3 | 155.3 | 137.6 | 133.8 | 133.8 | 139.7 | 139.5 |
| AOUT | 158.1 | 158.1 | 138.3 | 133.7 | 133.7 | 140.0 | 141.1 |
| SEPTEMBRE | 158.1 | 158.1 | 138.3 | 133.7 | 133.7 | 140.0 | 141.1 |
| OCTOBRE | 158.1 | 158.1 | 138.3 | 133.7 | 133.7 | 140.0 | 141.1 |
| NOVEMBRE | 157.1 | 157.1 | 138.8 | 131.9 | 131.9 | 140.2 | 143.7 |
| DECEMBRE | 157.1 | 157.1 | 138.8 | 131.9 | 131.9 | 140.2 | 143.7 |
| 1993 | | | | | | | |
| JANVIER | 157.1 | 157.1 | 138.8 | 131.9 | 131.9 | 140.2 | 143.7 |
| FEVRIER | 158.8 | 158.8 | 138.8 | 131.7 | 131.7 | 139.9 | 143.9 |
| MARS | 158.8 | 158.8 | 138.8 | 131.7 | 131.7 | 139.9 | 143.9 |
| AVRIL | 158.8 | 158.8 | 138.8 | 131.7 | 131.7 | 139.9 | 143.9 |
| MAI | 159.2 | 159.2 | 137.8 | 128.5 | 128.5 | 139.9 | 144.3 |
| JUIN | 159.2 | 159.2 | 137.8 | 128.5 | 128.5 | 139.9 | 144.3 |
| JUILLET | 159.2 | 159.2 | 137.8 | 128.5 | 128.5 | 139.9 | 144.3 |
| AOUT | 159.0 | 159.0 | 140.0 | 132.4 | 132.4 | 141.0 | 145.6 |
| SEPTEMBRE | 159.0 | 159.0 | 140.0 | 132.4 | 132.4 | 141.0 | 145.6 |
| OCTOBRE | 159.0 | 159.0 | 140.0 | 132.4 | 132.4 | 141.0 | 145.6 |
| NOVEMBRE | 159.0 | 159.0 | 140.0 | 132.4 | 132.4 | 141.0 | 145.6 |

ATTENTION : LES CHIFFRES CONCERNANT LES DEUX DERNIERS MOIS SONT TOUJOURS DES CHIFFRES PROVISOIRES

(3)(4) POUR DES RAISONS DE CONFIDENTIALITE, LES GROUPES NACE 32 ET 330 SONT AFFECTES D'UN SEUL ET MEME INDICE, QUI CORRESPOND A L'ENSEMBLE DES PRODUITS DES DEUX GROUPES. REMARQUE SIMILAIRE POUR LES GROUPES 341 A 343.

INDICES DES PRIX DE LA PRODUCTION INDUSTRIELLE : PRIX PAYES AUX PRODUCTEURS SUR LE MARCHE INTERIEUR (NOMENCLATURE N.A.C.E. (*) - 1980 = 100)

| | APPAREILS DE RADIO, TELEVISION ET ELECTROACOUSTIQUES, APPAREILS ELECTRONIQUES, DISQ. ET BANDES MAGNET. ENREGISTR. (345) (5). | APPAREILS ELECTRODOMESTIQUES (346) (5) | LAMPES ET MATERIEL D'ECLAIRAGE (347) (5) | MATERIEL DE TRANSPORT Y COMPRIS VEHICULES AUTOMOBILES (35 + 36) (6) | INSTRUMENTS DE PRECISION, D'OPTIQUE ET SIMILAIRES (37) | INSTRUMENTS DE PRECISION, APPAREILS DE MESURE ET DE CONTROLE (371) | MATERIEL MEDICO-CHIRURGIC. ET APPAREILS ORTHOPEDIQUES (A L'EXCL. DES CHAUSSURES ORTHOPEDIQUES) (372) |
|-------------|--|--|--|---|--|--|--|
| 1988 | 132.8 | 132.8 | 132.8 | 149.8 | 139.3 | 138.3 | 143.3 |
| 1989 | 137.9 | 137.9 | 137.9 | 157.8 | 143.3 | 143.3 | 143.3 |
| 1990 | 138.5 | 138.5 | 138.5 | 165.5 | 149.7 | 148.8 | 153.8 |
| 1991 | 138.9 | 138.9 | 138.9 | 173.2 | 154.1 | 153.0 | 158.6 |
| 1992 | 139.7 | 139.7 | 139.7 | 181.0 | 156.8 | 156.4 | 158.6 |
| 1992 | | | | | | | |
| JUIN | 139.7 | 139.7 | 139.7 | 180.2 | 155.9 | 155.3 | 158.6 |
| JUILLET | 139.7 | 139.7 | 139.7 | 180.2 | 155.9 | 155.3 | 158.6 |
| AOUT | 140.0 | 140.0 | 140.0 | 183.2 | 158.2 | 158.1 | 158.6 |
| SEPTEMBRE | 140.0 | 140.0 | 140.0 | 183.2 | 158.2 | 158.1 | 158.6 |
| OCTOBRE | 140.0 | 140.0 | 140.0 | 183.2 | 158.2 | 158.1 | 158.6 |
| NOVEMBRE | 140.2 | 140.2 | 140.2 | 180.0 | 157.4 | 157.1 | 158.6 |
| DECEMBRE | 140.2 | 140.2 | 140.2 | 180.0 | 157.4 | 157.1 | 158.6 |
| 1993 | | | | | | | |
| JANVIER | 140.2 | 140.2 | 140.2 | 180.0 | 157.4 | 157.1 | 158.6 |
| FEBVRIER | 139.9 | 139.9 | 139.9 | 180.2 | 159.8 | 158.8 | 164.1 |
| MARS | 139.9 | 139.9 | 139.9 | 180.2 | 159.8 | 158.8 | 164.1 |
| AVRIL | 139.9 | 139.9 | 139.9 | 180.2 | 159.8 | 158.8 | 164.1 |
| MAI | 139.9 | 139.9 | 139.9 | 180.2 | 160.1 | 159.2 | 164.1 |
| JUIN | 139.9 | 139.9 | 139.9 | 180.2 | 160.1 | 159.2 | 164.1 |
| JUILLET | 139.9 | 139.9 | 139.9 | 180.2 | 160.1 | 159.2 | 164.1 |
| AOUT | 141.0 | 141.0 | 141.0 | 180.7 | 159.9 | 159.0 | 164.1 |
| SEPTEMBRE | 141.0 | 141.0 | 141.0 | 180.7 | 159.9 | 159.0 | 164.1 |
| OCTOBRE | 141.0 | 141.0 | 141.0 | 180.7 | 159.9 | 159.0 | 164.1 |
| NOVEMBRE | 141.0 | 141.0 | 141.0 | 180.7 | 159.9 | 159.0 | 164.1 |

ATTENTION : LES CHIFFRES CONCERNANT LES DEUX DERNIERS MOIS SONT TOUJOURS DES CHIFFRES PROVISOIRES

(5) POUR DES RAISONS DE CONFIDENTIALITE, LES GROUPES NACE 343, 345, 346 ET 347 SONT AFFECTES D'UN SEUL ET MEME INDICE, QUI CORRESPOND A L'ENSEMBLE DES PRODUITS APPARTENANT AUX QUATRE GROUPES

(6) POUR DES RAISONS DE CONFIDENTIALITE, LES GROUPES NACE 35 ET 36 SONT REGROUPES EN UN SEUL GROUPE SOUS LE CODE 35

| | PROD. DES AUTRES IND. MANUFACTURIERES (4) | PRODUITS ALIMENTAIRES, BOISSONS ET TABAC (41,42) | GRAISSES ET HUILES VEGETALES ET ANIMALES (411) | PROD. DE L'ABATAGE, PREPARATION ET CONSERVES DE VIANDES (412) | LAIT PREPARE (413) | FRUITS ET LEGUMES PREPARES (414) | POISSONS ET AUTRES ANIMAUX MARINS, PREPARES EN VUE DE L'ALIMENTATION HUMAINE (415) | PROD. OU TRAVAIL DES GRAINS (416) | PATES ALIMENTAIRES (417) | PROD. DE BOULANGERIE, PATISserie, BISCUITERIE, BISCUITERIE (419) |
|-------------|---|--|--|---|--------------------|----------------------------------|--|-----------------------------------|--------------------------|--|
| 1988 | 135.2 | 133.4 | 114.1 | 118.0 | 154.7 | 137.4 | 127.2 | 146.1 | 149.4 | 153.5 |
| 1989 | 140.6 | 139.5 | 122.4 | 127.8 | 162.5 | 139.5 | 128.8 | 146.2 | 150.2 | 156.2 |
| 1990 | 140.0 | 137.4 | 112.6 | 123.7 | 152.8 | 144.7 | 128.5 | 146.1 | 151.0 | 158.7 |
| 1991 | 142.1 | 139.3 | 102.8 | 122.4 | 151.0 | 162.8 | 141.8 | 146.1 | 151.7 | 163.6 |
| 1992 | 145.0 | 143.0 | 104.8 | 126.0 | 154.8 | 167.3 | 145.9 | 146.6 | 155.9 | 166.1 |
| 1992 | | | | | | | | | | |
| JUIN | 145.4 | 143.6 | 102.1 | 127.4 | 153.3 | 167.8 | 148.2 | 146.8 | 154.6 | 165.9 |
| JUILLET | 145.1 | 143.0 | 105.3 | 125.0 | 153.8 | 168.8 | 148.2 | 146.8 | 157.9 | 166.4 |
| AOUT | 144.8 | 142.7 | 104.6 | 124.1 | 154.2 | 167.8 | 142.1 | 146.8 | 157.3 | 166.4 |
| SEPTEMBRE | 145.0 | 142.9 | 107.4 | 124.0 | 156.2 | 167.5 | 142.4 | 146.8 | 157.1 | 166.4 |
| OCTOBRE | 144.7 | 142.5 | 107.2 | 122.8 | 157.9 | 165.4 | 142.4 | 146.1 | 156.2 | 166.8 |
| NOVEMBRE | 144.7 | 142.5 | 107.9 | 121.8 | 158.5 | 165.7 | 142.4 | 146.1 | 156.3 | 166.8 |
| DECEMBRE | 143.5 | 140.7 | 108.2 | 115.7 | 157.9 | 164.6 | 142.4 | 146.1 | 156.5 | 167.0 |
| 1993 | | | | | | | | | | |
| JANVIER | 142.8 | 141.0 | 108.1 | 116.6 | 158.4 | 166.2 | 143.2 | 146.1 | 156.7 | 167.2 |
| FEBVRIER | 142.3 | 140.1 | 107.7 | 114.2 | 158.2 | 161.5 | 143.2 | 146.1 | 155.2 | 167.6 |
| MARS | 142.8 | 140.8 | 106.6 | 115.4 | 156.4 | 166.0 | 143.5 | 146.1 | 155.9 | 167.6 |
| AVRIL | 142.9 | 140.2 | 106.5 | 114.4 | 151.9 | 162.4 | 143.5 | 146.1 | 155.6 | 167.6 |
| MAI | 142.9 | 140.1 | 107.1 | 114.3 | 150.5 | 165.5 | 143.5 | 146.1 | 157.4 | 167.6 |
| JUIN | 143.0 | 140.0 | 107.6 | 114.0 | 150.0 | 165.3 | 143.9 | 146.0 | 155.9 | 167.6 |
| JUILLET | 143.1 | 140.4 | 113.1 | 113.0 | 149.9 | 165.9 | 140.1 | 146.0 | 155.1 | 170.4 |
| AOUT | 142.5 | 140.0 | 113.8 | 111.4 | 150.2 | 154.2 | 140.1 | 146.0 | 156.3 | 170.7 |
| SEPTEMBRE | 142.5 | 139.9 | 114.8 | 110.7 | 150.9 | 153.0 | 139.0 | 146.0 | 154.7 | 170.7 |
| OCTOBRE | 142.6 | 140.1 | 115.5 | 110.2 | 152.5 | 154.8 | 139.0 | 145.5 | 156.6 | 171.0 |
| NOVEMBRE | 143.7 | 141.9 | 116.7 | 114.6 | 153.2 | 152.6 | 139.0 | 145.5 | 156.0 | 172.4 |

ATTENTION : LES CHIFFRES CONCERNANT LES DEUX DERNIERS MOIS SONT TOUJOURS DES CHIFFRES PROVISOIRES

(*) LES CODES ENTRE PARENTHESES SONT LES CODES NACE

INDICES DES PRIX DE LA PRODUCTION INDUSTRIELLE : PRIX PAYES AUX PRODUCTEURS SUR LE MARCHÉ INTERIEUR (NOMENCLATURE N.A.C.E. (*) - 1980 = 100)

| | PRODUITS DE L'INDUSTRIE DU SUCRE (42) | PRODUITS DE LA CHOCOLATERIE ET DE LA CONFISERIE (421) | PRODUITS POUR L'ALIMENTATION DES ANIMAUX (Y COMPRIS FARINE DE POISSONS) (422) | PRODUITS ALIMENTAIRES DIVERS (423) | ALCOOL ETHYLIQUE DE FERMENTATION; EAUX-DEVIE ET AUTRES SPIRITUEUX (424) | VINS ET BOISSONS A BASE DE VIN (425) | PRODUITS DE BRASSERIES ET DE MALTERIES (427) | EAUX MINÉRALES ET BOISSONS NON ALCOOLISÉES (428) | PRODUITS DU TABAC (429) |
|-------------|--|--|--|---------------------------------------|--|---|---|---|----------------------------|
| 1988 | 144.3 | 136.6 | 111.6 | 114.8 | 150.1 | 131.7 | 144.6 | 140.9 | 175.6 |
| 1989 | 143.3 | 137.1 | 110.0 | 116.1 | 166.3 | 139.2 | 150.9 | 142.3 | 191.2 |
| 1990 | 144.1 | 137.7 | 100.9 | 106.4 | 169.4 | 147.3 | 160.9 | 147.7 | 202.8 |
| 1991 | 147.2 | 142.5 | 105.2 | 106.5 | 172.7 | 156.0 | 173.2 | 150.9 | 208.8 |
| 1992 | 152.1 | 146.4 | 104.2 | 107.9 | 176.5 | 163.6 | 179.1 | 157.2 | 223.1 |
| 1992 | | | | | | | | | |
| JUIN | 152.7 | 146.5 | 105.2 | 107.5 | 177.9 | 164.9 | 180.2 | 158.2 | 224.9 |
| JUILLET | 154.5 | 146.0 | 103.6 | 108.8 | 178.1 | 164.9 | 180.2 | 158.2 | 224.9 |
| AOUT | 153.4 | 147.5 | 103.7 | 108.2 | 178.1 | 164.9 | 180.2 | 158.2 | 224.9 |
| SEPTEMBRE | 153.5 | 146.0 | 103.4 | 108.2 | 178.1 | 164.9 | 180.2 | 158.2 | 224.9 |
| OCTOBRE | 152.6 | 146.1 | 102.0 | 108.0 | 178.1 | 164.9 | 180.2 | 158.2 | 224.9 |
| NOVEMBRE | 153.2 | 146.3 | 103.7 | 107.9 | 178.1 | 164.9 | 180.2 | 158.9 | 224.9 |
| DECEMBRE | 153.6 | 146.8 | 104.3 | 108.3 | 178.1 | 164.9 | 180.2 | 158.9 | 224.9 |
| 1993 | | | | | | | | | |
| JANVIER | 152.7 | 147.4 | 104.1 | 107.8 | 178.1 | 164.9 | 180.2 | 159.0 | 224.9 |
| FEVRIER | 152.5 | 148.1 | 103.2 | 107.8 | 178.1 | 164.9 | 180.2 | 159.0 | 223.9 |
| MARS | 151.8 | 148.7 | 102.2 | 107.7 | 177.3 | 169.6 | 190.9 | 159.0 | 223.9 |
| AVRIL | 153.6 | 148.3 | 102.7 | 108.1 | 177.3 | 169.6 | 190.8 | 160.0 | 223.9 |
| MAI | 154.5 | 147.9 | 102.8 | 107.9 | 177.4 | 169.6 | 190.8 | 160.0 | 223.9 |
| JUIN | 154.0 | 147.6 | 102.5 | 108.2 | 177.4 | 169.6 | 190.8 | 160.9 | 223.9 |
| JUILLET | 154.2 | 149.7 | 103.6 | 108.7 | 176.6 | 169.6 | 190.8 | 160.9 | 223.9 |
| AOUT | 154.1 | 149.7 | 103.8 | 109.9 | 176.6 | 169.6 | 190.9 | 160.9 | 223.9 |
| SEPTEMBRE | 153.7 | 152.3 | 103.2 | 109.3 | 176.6 | 169.6 | 190.9 | 160.9 | 223.9 |
| OCTOBRE | 154.1 | 153.8 | 102.1 | 114.0 | 176.6 | 169.6 | 190.9 | 161.6 | 223.9 |
| NOVEMBRE | 154.1 | 154.6 | 103.0 | 114.1 | 176.6 | 169.6 | 190.9 | 163.5 | 223.9 |

ATTENTION : LES CHIFFRES CONCERNANT LES DEUX DERNIERS MOIS SONT TOUJOURS DES CHIFFRES PROVISOIRES
(*) LES CODES ENTRE PARENTHESES SONT LES CODES NACE

| | TEXTILES (43) | MATIERES TEXTILES, FILS, TISSUS ET SIMILAIRES DE LAINES OU DE POILS FINS OU GROS-SIERS (431) | FILS, TISSUS ET SIMILAIRES DE COTON ET DE - FIBRES TEXTILES CHIMIQUES DISCONTINUES ASSIMILEES AU COTON (432) | MATIERES TEXT., FILS TISSUS ET SIMILAIRES DE SOIE ET DE FIBRES TEXTILES CHIMIQUES CONTINUES ET DISCONTINUES ASSIMILEES A LA SOIE (433) | MATIERES TEXTILES, FILS, TISSUS ET SIMILAIRES DE LIN, DE CHANVRE ET DE RAMIE (434) | ARTICLES DE BONNETERIE (436) | TAPIS, LINOLEUM, ET COUVRE-PARQUETS SIMILAIRES AINSI QUE TOILES CIRÉES (438) |
|-------------|------------------|---|---|---|---|---------------------------------|---|
| 1988 | 142.4 | 135.5 | 141.2 | 150.1 | 124.4 | 168.1 | 142.1 |
| 1989 | 144.3 | 138.2 | 146.2 | 147.6 | 122.4 | 165.6 | 143.3 |
| 1990 | 138.2 | 118.2 | 150.0 | 152.7 | 118.6 | 167.8 | 143.3 |
| 1991 | 133.0 | 104.0 | 149.7 | 148.9 | 108.9 | 173.8 | 147.8 |
| 1992 | 135.3 | 105.9 | 150.1 | 149.1 | 104.1 | 187.0 | 148.7 |
| 1992 | | | | | | | |
| JUIN | 135.9 | 108.1 | 150.2 | 148.6 | 102.6 | 186.8 | 147.8 |
| JUILLET | 135.5 | 106.4 | 150.2 | 149.5 | 102.8 | 186.8 | 149.5 |
| AOUT | 134.7 | 104.4 | 150.2 | 149.7 | 101.9 | 186.8 | 149.5 |
| SEPTEMBRE | 134.5 | 103.2 | 150.2 | 150.2 | 103.5 | 187.8 | 149.5 |
| OCTOBRE | 132.9 | 99.4 | 150.2 | 148.6 | 105.2 | 187.8 | 149.5 |
| NOVEMBRE | 132.4 | 97.9 | 150.2 | 149.4 | 105.0 | 187.8 | 149.5 |
| DECEMBRE | 132.1 | 97.4 | 149.6 | 149.7 | 105.9 | 187.8 | 149.5 |
| 1993 | | | | | | | |
| JANVIER | 132.2 | 98.4 | 147.0 | 150.6 | 105.8 | 187.8 | 154.4 |
| FEVRIER | 132.0 | 97.7 | 147.0 | 151.1 | 105.5 | 187.8 | 154.4 |
| MARS | 131.7 | 96.5 | 147.2 | 151.6 | 106.4 | 187.9 | 154.4 |
| AVRIL | 128.2 | 91.3 | 147.2 | 152.0 | 108.0 | 174.6 | 154.4 |
| MAI | 128.1 | 91.4 | 147.2 | 152.0 | 105.2 | 174.6 | 154.4 |
| JUIN | 131.2 | 99.3 | 147.2 | 151.9 | 105.9 | 174.6 | 154.4 |
| JUILLET | 134.1 | 105.7 | 147.2 | 151.5 | 108.0 | 177.7 | 154.4 |
| AOUT | 128.4 | 90.7 | 147.2 | 152.0 | 109.7 | 177.7 | 154.4 |
| SEPTEMBRE | 129.6 | 92.4 | 147.2 | 154.1 | 117.8 | 177.7 | 154.4 |
| OCTOBRE | 132.3 | 97.5 | 147.2 | 154.1 | 119.4 | 183.2 | 154.4 |
| NOVEMBRE | 133.1 | 98.7 | 147.2 | 155.4 | 123.1 | 183.2 | 154.4 |

ATTENTION : LES CHIFFRES CONCERNANT LES DEUX DERNIERS MOIS SONT TOUJOURS DES CHIFFRES PROVISOIRES
(*) LES CODES ENTRE PARENTHESES SONT LES CODES NACE

INDICES DES PRIX DE LA PRODUCTION INDUSTRIELLE : PRIX PAYES AUX PRODUCTEURS SUR LE MARCHE INTERIEUR (NOMENCLATURE N.A.C.E. (*) - 1980 = 100)

| | CUIRS ET PEAUX, ARTICLES EN CUIR ET SIMI- LAIRES (44) | CUIRS ET PEAUX, TANNES ET FINIS (441) | ARTICLES EN CUIR ET SIMI- LAIRES (442) | CHAUSSU- RES ET ARTICLES D'HABILLE- MENT (45) | CHAUSSU- RES PRO- DUITES EN SERIE (A L'EX. DES CHAUSSU- RES EN CA OUTCHOUC OU EN BOIS (451) | ARTICLES D'HABIL- LEMENT CONFEC- TIONNES (PROD. EN SERIE) ACCESSOI- RES D'HA- BILLEMENT (453) | AUTRES ARTICLES TEXTILES CONFEC- TIONNES (FABRI- QUES HORS DES TISSAGES) (455) | PELLETE- RIES ET FOURRURES (456) |
|-------------|--|--|---|---|---|---|---|--|
| 1988 | 138.6 | 133.3 | 154.6 | 146.3 | 138.9 | 147.0 | 141.6 | 136.0 |
| 1989 | 138.2 | 133.4 | 152.9 | 148.4 | 148.1 | 149.3 | 141.1 | 118.6 |
| 1990 | 144.2 | 137.4 | 164.6 | 151.8 | 149.6 | 153.2 | 145.0 | 99.4 |
| 1991 | 143.5 | 135.0 | 169.2 | 155.6 | 155.6 | 157.0 | 146.8 | 103.6 |
| 1992 | 149.3 | 138.9 | 180.8 | 158.5 | 164.7 | 159.6 | 147.6 | 112.0 |
| 1992 | | | | | | | | |
| JUIN | 148.3 | 139.8 | 173.8 | 157.8 | 166.2 | 158.8 | 147.7 | 111.8 |
| JUILLET | 147.0 | 138.1 | 173.8 | 158.0 | 166.2 | 159.1 | 147.7 | 111.8 |
| AOUT | 156.4 | 137.7 | 212.6 | 158.5 | 166.2 | 159.6 | 147.7 | 111.8 |
| SEPTEMBRE | 156.2 | 137.4 | 212.6 | 159.8 | 166.2 | 161.1 | 147.7 | 111.8 |
| OCTOBRE | 146.9 | 137.3 | 175.9 | 159.8 | 166.2 | 161.1 | 147.7 | 110.8 |
| NOVEMBRE | 146.8 | 137.2 | 175.9 | 159.8 | 166.2 | 161.1 | 147.7 | 110.8 |
| DECEMBRE | 147.2 | 137.7 | 175.9 | 159.6 | 166.2 | 161.1 | 146.1 | 105.4 |
| 1993 | | | | | | | | |
| JANVIER | 147.1 | 137.5 | 175.9 | 159.5 | 166.2 | 160.9 | 145.6 | 105.4 |
| FEVRIER | 146.8 | 137.1 | 175.9 | 160.6 | 166.2 | 162.2 | 145.6 | 105.8 |
| MARS | 146.9 | 137.2 | 175.9 | 161.0 | 166.2 | 162.6 | 145.6 | 105.3 |
| AVRIL | 147.0 | 137.4 | 175.9 | 161.2 | 170.5 | 162.6 | 146.1 | 107.0 |
| MAI | 147.1 | 137.5 | 175.9 | 161.2 | 170.5 | 162.6 | 146.1 | 107.0 |
| JUIN | 147.0 | 137.6 | 175.5 | 161.2 | 170.5 | 162.6 | 146.1 | 106.6 |
| JUILLET | 149.6 | 141.0 | 175.5 | 161.3 | 170.5 | 162.7 | 146.1 | 106.6 |
| AOUT | 149.6 | 140.9 | 175.5 | 161.4 | 170.5 | 162.8 | 146.1 | 107.3 |
| SEPTEMBRE | 149.7 | 141.1 | 175.5 | 161.4 | 170.5 | 162.8 | 146.1 | 108.6 |
| OCTOBRE | 150.0 | 141.0 | 177.1 | 161.6 | 172.0 | 162.9 | 146.1 | 109.3 |
| NOVEMBRE | 150.0 | 141.0 | 177.1 | 161.6 | 172.0 | 162.9 | 146.1 | 109.9 |

ATTENTION : LES CHIFFRES CONCERNANT LES DEUX DERNIERS MOIS SONT TOUJOURS DES CHIFFRES PROVISOIRES
(*) LES CODES ENTRE PARENTHESES SONT LES CODES NACE

| | ARTICLES ET MEUBLES EN BOIS (46) | PRODUITS OUVRES (461) | PRODUITS DEMI- FINIS EN BOIS (462) | PIECES DE CHARPEN- TE ET DE MENUISE- RIE (463) | EMBAL- LAGES EN BOIS (464) | AUTRES OUVRAGES EN BOIS, A L'EXCLU- SION DES MEUBLES (465) | ARTICLES EN LIEGE, PAILLE, VANNERIE ET ROTIN, BROSSERIE (466) | MEUBLES EN BOIS (467) |
|-------------|---|---------------------------------|---|---|--|--|---|------------------------------------|
| 1988 | 131.7 | 114.2 | 136.6 | 137.9 | 114.4 | 126.7 | 155.3 | 130.7 |
| 1989 | 134.3 | 116.7 | 137.2 | 141.3 | 113.4 | 132.0 | 156.6 | 133.7 |
| 1990 | 137.8 | 118.3 | 139.0 | 148.7 | 120.2 | 136.1 | 164.7 | 136.3 |
| 1991 | 141.9 | 115.7 | 142.2 | 154.8 | 128.2 | 139.7 | 172.6 | 140.2 |
| 1992 | 144.6 | 115.2 | 140.8 | 158.1 | 124.3 | 143.4 | 173.8 | 144.6 |
| 1992 | | | | | | | | |
| JUIN | 145.3 | 115.1 | 141.3 | 157.3 | 121.9 | 143.5 | 173.0 | 146.0 |
| JUILLET | 145.6 | 115.1 | 143.2 | 157.3 | 121.9 | 143.5 | 173.0 | 146.0 |
| AOUT | 145.0 | 115.1 | 139.6 | 157.3 | 121.9 | 143.5 | 173.0 | 146.0 |
| SEPTEMBRE | 145.3 | 115.1 | 139.9 | 157.3 | 129.0 | 143.5 | 173.0 | 146.0 |
| OCTOBRE | 145.8 | 115.1 | 139.4 | 160.7 | 129.0 | 143.5 | 173.0 | 146.0 |
| NOVEMBRE | 145.8 | 115.1 | 138.7 | 160.7 | 129.0 | 143.5 | 177.8 | 146.0 |
| DECEMBRE | 145.9 | 115.1 | 138.7 | 160.7 | 129.0 | 143.5 | 177.8 | 146.1 |
| 1993 | | | | | | | | |
| JANVIER | 146.0 | 115.1 | 137.8 | 160.7 | 129.0 | 143.5 | 177.8 | 146.7 |
| FEVRIER | 146.1 | 115.1 | 137.8 | 160.7 | 129.0 | 144.0 | 177.8 | 146.8 |
| MARS | 146.3 | 115.1 | 139.0 | 160.7 | 129.0 | 144.0 | 177.8 | 146.8 |
| AVRIL | 146.3 | 115.1 | 138.8 | 160.7 | 129.0 | 144.0 | 177.8 | 146.8 |
| MAI | 146.7 | 115.1 | 139.1 | 160.7 | 129.0 | 144.0 | 177.8 | 147.5 |
| JUIN | 147.2 | 115.1 | 139.0 | 160.7 | 129.0 | 144.0 | 177.8 | 148.3 |
| JUILLET | 147.4 | 115.1 | 140.5 | 160.8 | 129.0 | 144.0 | 177.8 | 148.3 |
| AOUT | 147.4 | 115.1 | 140.5 | 160.8 | 129.0 | 144.0 | 177.8 | 148.4 |
| SEPTEMBRE | 147.5 | 115.1 | 140.7 | 160.8 | 129.0 | 144.0 | 177.8 | 148.4 |
| OCTOBRE | 147.5 | 115.1 | 140.8 | 160.8 | 129.0 | 144.0 | 177.8 | 148.4 |
| NOVEMBRE | 147.6 | 115.1 | 140.7 | 160.8 | 129.0 | 144.0 | 177.8 | 148.6 |

ATTENTION : LES CHIFFRES CONCERNANT LES DEUX DERNIERS MOIS SONT TOUJOURS DES CHIFFRES PROVISOIRES
(*) LES CODES ENTRE PARENTHESES SONT LES CODES NACE

**INDICES DES PRIX DE LA PRODUCTION INDUSTRIELLE : PRIX PAYES AUX PRODUCTEURS SUR
LE MARCHE INTERIEUR (NOMENCLATURE N.A.C.E. (*) - 1980 = 100)**

| | PATE A PAPIER, PAPIER ET CARTON; PRODUITS DE LA TRANSF.PA- PIER ET DU CART.PROD. DE L'IMPRI- MERIE ET DE L'EDIT. (47) | PATE, PAPIER ET CARTON (471) | OUVRAGES EN PAPIER ET CARTON (472) | ARTICLES DE L'IMPRI- MERIE ET DES INDUSTRIES ANNEXES (473) | PRODUITS EN CAOUTCHOUC ET EN MATIERES PLASTIQUES (48) | PRODUITS EN CAOUTCHOUC (481) | PRODUITS EN MATIERES PLASTIQUES (483) |
|-------------|--|--|---|---|---|---------------------------------------|---|
| 1988 | 141.4 | 142.8 | 137.4 | 142.5 | 137.2 | 130.6 | 138.9 |
| 1989 | 149.9 | 148.1 | 145.3 | 151.8 | 139.8 | 131.7 | 141.9 |
| 1990 | 153.0 | 147.3 | 146.4 | 156.3 | 144.4 | 144.1 | 144.5 |
| 1991 | 156.3 | 144.6 | 147.8 | 161.3 | 148.4 | 148.1 | 148.6 |
| 1992 | 155.6 | 133.5 | 150.6 | 161.4 | 149.6 | 155.4 | 148.2 |
| 1992 | | | | | | | |
| JUIN | 155.8 | 134.8 | 150.9 | 161.3 | 149.4 | 153.1 | 148.4 |
| JUILLET | 156.1 | 136.1 | 150.9 | 161.5 | 150.3 | 158.0 | 148.3 |
| AOUT | 155.8 | 133.8 | 150.9 | 161.5 | 150.3 | 158.0 | 148.3 |
| SEPTEMBRE | 155.6 | 131.9 | 150.9 | 161.5 | 150.3 | 158.0 | 148.4 |
| OCTOBRE | 155.3 | 131.5 | 149.8 | 161.5 | 150.2 | 158.2 | 148.2 |
| NOVEMBRE | 155.2 | 131.2 | 149.8 | 161.5 | 149.9 | 158.2 | 147.7 |
| DECEMBRE | 155.2 | 130.9 | 149.6 | 161.5 | 149.8 | 158.2 | 147.6 |
| 1993 | | | | | | | |
| JANVIER | 149.0 | 125.6 | 149.6 | 153.1 | 144.8 | 140.9 | 145.8 |
| FEVRIER | 148.9 | 124.3 | 149.6 | 153.1 | 144.8 | 140.9 | 145.8 |
| MARS | 148.8 | 124.1 | 149.6 | 153.1 | 144.2 | 140.9 | 145.0 |
| AVRIL | 154.7 | 124.3 | 149.6 | 162.0 | 143.8 | 140.9 | 144.6 |
| MAI | 154.7 | 124.4 | 149.6 | 162.0 | 143.4 | 140.6 | 144.2 |
| JUIN | 154.6 | 123.6 | 149.6 | 162.0 | 143.4 | 140.6 | 144.2 |
| JUILLET | 150.9 | 123.7 | 149.6 | 156.3 | 143.6 | 140.9 | 144.4 |
| AOUT | 150.8 | 123.2 | 149.6 | 156.3 | 143.4 | 140.9 | 144.0 |
| SEPTEMBRE | 150.9 | 122.7 | 150.1 | 156.3 | 143.3 | 140.7 | 144.0 |
| OCTOBRE | 149.0 | 122.4 | 150.1 | 153.5 | 143.3 | 140.7 | 144.0 |
| NOVEMBRE | 148.9 | 121.6 | 149.9 | 153.5 | 143.3 | 140.7 | 144.0 |

ATTENTION : LES CHIFFRES CONCERNANT LES DEUX DERNIERS MOIS SONT TOUJOURS DES CHIFFRES PROVISOIRES
(*) LES CODES ENTRE PARENTHESES SONT LES CODES NACE

| | AUTRES PRODUITS DES INDUSTRIES MANUFACTURIERES (49) | PRODUITS DE BI- JOUTERIE, D'AR- GENTERIE, D'OR- FEVERIE, PERLES ET PIERRES, GEM- MES TRAVAILLEES (491) | PRODUITS DE LA- BORATOIRES PHO- TOGRAPHIQUES ET CINEMATOGRAPHI- QUES (493) | JEUX, JOUETS ET ARTICLES DE SPORT (494) | PRODUITS DES AUTRES INDUSTR. MANUFACTURIERES (495) |
|-------------|--|--|---|--|---|
| 1988 | 125.7 | 97.2 | 146.8 | 138.6 | 206.4 |
| 1989 | 125.6 | 96.3 | 147.8 | 139.3 | 206.4 |
| 1990 | 120.1 | 88.2 | 138.8 | 139.3 | 208.5 |
| 1991 | 121.5 | 87.0 | 140.6 | 146.5 | 208.5 |
| 1992 | 119.0 | 80.8 | 137.6 | 151.1 | 208.8 |
| 1992 | | | | | |
| JUIN | 120.9 | 83.1 | 140.3 | 151.9 | 208.8 |
| JUILLET | 116.7 | 76.7 | 134.8 | 151.9 | 208.8 |
| AOUT | 115.1 | 73.5 | 134.8 | 151.9 | 208.8 |
| SEPTEMBRE | 117.3 | 78.0 | 134.8 | 151.9 | 208.8 |
| OCTOBRE | 119.1 | 81.7 | 134.8 | 151.9 | 208.8 |
| NOVEMBRE | 119.3 | 82.1 | 134.8 | 151.9 | 208.8 |
| DECEMBRE | 120.0 | 84.0 | 134.8 | 150.9 | 208.8 |
| 1993 | | | | | |
| JANVIER | 118.7 | 81.3 | 134.9 | 150.9 | 208.8 |
| FEVRIER | 120.3 | 84.6 | 134.9 | 150.9 | 208.8 |
| MARS | 119.3 | 82.4 | 134.9 | 150.9 | 208.8 |
| AVRIL | 120.0 | 84.0 | 134.9 | 150.9 | 208.8 |
| MAI | 122.0 | 88.1 | 134.9 | 150.9 | 208.8 |
| JUIN | 124.7 | 93.4 | 135.5 | 150.9 | 208.8 |
| JUILLET | 131.0 | 103.9 | 141.3 | 150.9 | 208.8 |
| AOUT | 125.0 | 91.6 | 141.3 | 150.9 | 208.8 |
| SEPTEMBRE | 125.2 | 92.1 | 141.3 | 150.9 | 208.8 |
| OCTOBRE | 127.4 | 96.6 | 141.3 | 150.9 | 208.8 |
| NOVEMBRE | 127.6 | 96.9 | 141.3 | 150.9 | 208.8 |

ATTENTION : LES CHIFFRES CONCERNANT LES DEUX DERNIERS MOIS SONT TOUJOURS DES CHIFFRES PROVISOIRES
(*) LES CODES ENTRE PARENTHESES SONT LES CODES NACE

STATISTIQUES ANNUELLES

CONFITURERIES, SIROPERIES, FABRIQUES DE CONSERVES DE FRUITS ET INDUSTRIES CONNEXES

ETABLISSEMENTS OCCUPANT 5 OUVRIERS OU PLUS

ANNEE 1991

REPARTITION DES ETABLISSEMENTS PAR CLASSE D'IMPORTANCE D'APRES LE NOMBRE DE PERSONNES OCCUPEES AU 30 SEPTEMBRE

| Spécification | 5 à 19 | 20 à 49 | 50 ou plus | Total |
|-------------------------|--------|---------|------------|-------|
| Nombre d'établissements | 3 | 6 | | 9 |
| Nombre d'ouvriers | 20 | 132 | 356 | 508 |
| Nombre d'employés | | 29 | 105 | 134 |

Nombre de personnes non assujetties à la sécurité sociale (propriétaires et aides familiaux) occupées dans les établissements au 30 septembre 1991 : 6

PERSONNEL APPOINTE OU SALARIE OCCUPE DANS LES ETABLISSEMENTS AUX 31 MARS, 30 JUIN, 30 SEPTEMBRE ET 31 DECEMBRE 1991

| Personnel assujetti à la sécurité sociale pour employés (y compris les chefs d'établissement liés par un contrat d'emploi et les apprentis-employés) | | | | Personnel assujetti à la sécurité sociale pour ouvriers (y compris les apprentis-ouvriers) | | | |
|---|--------|--------|-------|---|--------|--------|-------|
| Date | Hommes | Femmes | Total | Date | Hommes | Femmes | Total |
| 31. 3.1991 | 99 | 54 | 153 | 31. 3.1991 | 279 | 238 | 517 |
| 30. 6.1991 | 82 | 54 | 136 | 30. 6.1991 | 248 | 246 | 494 |
| 30. 9.1991 | 81 | 53 | 134 | 30. 9.1991 | 263 | 245 | 508 |
| 31.12.1991 | 80 | 57 | 137 | 31.12.1991 | 228 | 171 | 399 |

Nombre d'heures de travail réellement effectuées en 1991 par les ouvriers et les apprentis-ouvriers : 768 652

REPARTITION PAR PROVINCE DU PERSONNEL OCCUPE AU 30 SEPTEMBRE

| Provinces | Nombre d'établissements | Employés | | | Ouvriers | | |
|---|-------------------------|----------|--------|-------|----------|--------|-------|
| | | Hommes | Femmes | Total | Hommes | Femmes | Total |
| Anvers, Brabant, Flandre orientale et Flandre occidentale | 4 | 18 | 3 | 21 | 77 | 55 | 132 |
| Liège et Namur | 5 | 63 | 50 | 113 | 186 | 190 | 376 |
| Le Royaume | 9 | 81 | 53 | 134 | 263 | 245 | 508 |

DEPENSES DE PERSONNEL

| Spécification | Valeur (en 1 000 F) |
|--|---------------------|
| Appointements bruts payés au personnel assujetti à la sécurité sociale pour employés | 152 508 |
| Salaires bruts payés au personnel assujetti à la sécurité sociale pour ouvriers | 287 036 |
| Cotisations à la sécurité sociale à charge des employeurs pour : | |
| - le personnel assujetti à la sécurité sociale pour employés | 53 006 |
| - le personnel assujetti à la sécurité sociale pour ouvriers | 142 872 |
| Primes d'assurance contre les accidents de travail | 8 046 |
| Autres dépenses de personnel | 66 889 |
| Total | 710 357 |

MATIERES ET PRODUITS CONSOMMES

| Spécification | Unité | Quantité | Valeur (en 1 000 F - T.V.A. déductible exclue) |
|---|-----------|-----------|--|
| A. Combustibles et électricité : | | | |
| - essence | hl | 555 | 1 350 |
| - fuel-oil résiduel | t | 4 057 | 17 213 |
| - gasoil, fuel-oil léger | hl | 3 355 | 4 083 |
| - électricité achetée ou reçue par cession | 1 000 kWh | 7 880 | 25 433 |
| - autres | - | - | 1 782 |
| Total | - | - | 49 861 |
| B. Matières premières : | | | |
| - fruits frais | t | 57 504 | 832 349 |
| - fruits secs | t | - | - |
| - autres fruits | - | - | 347 296 |
| - sucre blanc | t | 17 909 | 538 707 |
| - autres matières sucrantes | t | 6 624 | 143 708 |
| - acide citrique | t | 179 | 7 902 |
| - pectine | - | - | - |
| - autres matières premières | - | - | 252 860 |
| Total | - | - | 2 122 822 |
| C. Autres matières : | | | |
| - eau | hl | 4 971 936 | 6 212 |
| - emballages, récipients etc. | - | - | 859 448 |
| - lubrifiants | kg | 6 887 | 480 |
| - matières utilisées pour l'entretien et la réparation | - | - | 9 265 |
| - petits outils à main, pneumatiques et autres fournitures non dénommées ailleurs | - | - | 5 839 |
| Total | - | - | 881 224 |
| Total général | - | - | 3 053 907 |

Valeur totale d'achat (en 1 000 F - T.V.A. exclue) des marchandises achetées pour être revendues ou cédées telles qu'elles ont été achetées : 53 491

IMPOTS, TAXES ET DEPENSES DIVERSES

| Spécification | Valeur (en 1 000 F) |
|--|---------------------|
| Montant (non compris la T.V.A. déductible) facturé par des tiers pour l'entretien et la réparation de bâtiments, machines et moyens de transport et pour le travail à façon effectué pour le compte des établissements | 79 505 |
| Montant de la T.V.A. perçue sur les marchandises et services fournis par les établissements recensés | 165 516 |
| Montant de la T.V.A. déductible sur les achats | 203 770 |
| Montant des timbres appliqués sur les licences d'exportation, de la taxe de circulation sur les véhicules à moteur, des impôts communaux et provinciaux | 9 230 |
| Montant du précompte immobilier (y compris les additionnels provinciaux et communaux) | 5 376 |
| Frais (non compris la T.V.A. déductible) payés pour le transport effectué par des tiers et facturés indépendamment des factures d'achat | 73 289 |
| Primes d'assurance contre l'incendie, contre le vol d'autos et contre les dommages résultant d'accidents d'automobiles | 10 193 |
| Loyers payés pour la location de bâtiments utilisés à des fins professionnelles et pour la location de biens d'équipement (non compris la T.V.A. déductible) | 29 266 |
| Frais bancaires (non compris la T.V.A. déductible) à l'exclusion des intérêts sur capitaux empruntés | 10 854 |
| charges diverses (non compris la T.V.A. déductible) (1) | 229 584 |

(1) Ce poste ne se rapporte pas aux amortissements, aux intérêts et aux impôts.

.. Chiffres confidentiels

PRODUCTION, LIVRAISONS ET STOCKS

| Produits | Unité | Produits fabriqués dans les établissements pour compte propre et pour compte de tiers (travail à façon) (Quantité) | Produits livrés en Belgique et à l'étranger | | Quantité en stock au 31 décembre 1991 |
|---|-------|--|---|-------------------------------------|---------------------------------------|
| | | | Quantité | Valeur (en 1 000 F - T.V.A. exclue) | |
| Conserves de fruits au naturel et au sirop de sucre | t | 7 667 | 7 281 | 399 250 | 3 541 |
| Corins de prunes, compotes de pommes et produits similaires | t | 37 862 | 37 482 | 1 704 561 | 7 679 |
| Sirops à tartiner | t | .. | .. | .. | .. |
| Divers (1) | - | - | - | 2 484 768 | - |
| Total | - | - | - | 4 588 579 | - |

Valeur total des livraisons (en 1 000 F - T.V.A. exclue) : en Belgique : 2 818 747
à l'étranger : 1 769 832

Montant reçu par les établissements recensés : pour les services industriels et non industriels rendus (en 1 000 F - T.V.A. exclue) : ..

Autres recettes (en 1 000 F - T.V.A. exclue) : 78 644

VALEUR DES STOCKS ET DES PRODUITS EN COURS DE FABRICATION

| Spécification | Valeur (en 1 000 F) | |
|---|---------------------|----------------|
| | au 1er janvier | au 31 décembre |
| Combustibles, matières premières et autres produits à mettre en oeuvre (T.V.A. déductible exclue) | 301 761 | 406 774 |
| Produits finis | 486 258 | 563 966 |
| Marchandises destinées à être revendues telles qu'elles ont été achetées (T.V.A. déductible exclue) et produits en cours de fabrication | 74 927 | 73 018 |

.. Chiffres confidentiels

(1)Y compris la valeur globale des ventes de marchandises sorties des établissements sans y avoir subi de transformation

INVESTISSEMENTS

ETABLISSEMENTS AYANT 20 PERSONNES OU PLUS

(en 1000 F)

| I. Augmentation (T.V.A. déductible exclue) | | | | II. Réduction (T.V.A. exclue) | | |
|---|--|---|-------------------------|-------------------------------|---|-------------------------|
| Machines, installations et véhicules, neufs et usagés | | Construction, achats de de bâtiments et autres constructions existants et et de terrains bâtis et non bâtis | | Total général | Vente de terrains et cession de capitaux fixes usagés | |
| Total | dont véhicules pour les transports à l'extérieur | Total | dont terrains non bâtis | | Total | dont terrains non bâtis |
| 148 692 | 18 090 | 18 892 | - | 167 584 | 19 289 | - |

| III. Amortissements pour l'ensemble du capital investi | | IV. Financement des investissements | |
|--|---------|--|---------|
| Amortissements du matériel et de l'outillage | 115 786 | Financement par les ressources propres des entreprises | 144 040 |
| Amortissements des bâtiments et autres constructions | 28 172 | Financement par des ressources autres que celles des entreprises | 23 544 |

INDUSTRIE DES BISCUITS, BISCOTTES ET PAINS D'EPICE

ETABLISSEMENTS OCCUPANT 5 OUVRIERS OU PLUS

ANNEE 1991

REPARTITION DES ETABLISSEMENTS PAR CLASSE D'IMPORTANCE D'APRES LE NOMBRE DE PERSONNES OCCUPEES AU 30 SEPTEMBRE

| Spécification | 5 à 9 | 10 à 19 | 20 à 49 | 50 à 99 | 100 à 499 | 500 ou plus | Total |
|-------------------------|-------|---------|---------|---------|-----------|-------------|-------|
| Nombre d'établissements | 10 | 25 | 19 | 9 | 4 | 3 | 70 |
| Nombre d'ouvriers | 55 | 266 | 501 | 540 | 898 | 2 282 | 4 542 |
| Nombre d'employés | 6 | 38 | 74 | 83 | 224 | 551 | 976 |

Nombre de personnes non assujetties à la sécurité sociale au 30 septembre 1991 (propriétaires et aides familiaux) : 76

PERSONNEL APPOINTE OU SALARIE OCCUPE DANS LES ETABLISSEMENTS AUX 31 MARS, 30 JUIN, 30 SEPTEMBRE ET 31 DECEMBRE 1991

| Personnel assujetti à la sécurité sociale pour employés (y compris les chefs d'établissement liés par un contrat d'emploi et les apprentis-employés) | | | | Personnel assujetti à la sécurité sociale pour ouvriers (y compris les apprentis-ouvriers) | | | |
|---|--------|--------|-------|---|--------|--------|-------|
| Date | Hommes | Femmes | Total | Date | Hommes | Femmes | Total |
| 31.03.1991 | 580 | 362 | 942 | 31.03.1991 | 1 734 | 2 349 | 4 083 |
| 30.06.1991 | 596 | 358 | 954 | 30.06.1991 | 1 906 | 2 447 | 4 353 |
| 30.09.1991 | 603 | 373 | 976 | 30.09.1991 | 2 043 | 2 499 | 4 542 |
| 31.12.1991 | 597 | 373 | 970 | 31.12.1991 | 2 055 | 2 302 | 4 357 |

Nombre d'heures de travail réellement effectuées en 1991 par les ouvriers et les apprentis-ouvriers : 6 052 204

REPARTITION PAR PROVINCE DU PERSONNEL OCCUPE AU 30 SEPTEMBRE

| Provinces et régions | Nombre d'établissements | Employés | | | Ouvriers | | |
|----------------------|-------------------------|------------|------------|------------|--------------|--------------|--------------|
| | | Hommes | Femmes | Total | Hommes | Femmes | Total |
| Anvers | 18 | 238 | 146 | 384 | 840 | 782 | 1 622 |
| Limbourg | 10 | 17 | 6 | 23 | 44 | 48 | 92 |
| Brabant | 12 | 146 | 112 | 258 | 381 | 616 | 997 |
| Hainaut et Liège | 6 | 36 | 20 | 56 | 167 | 388 | 555 |
| Flandre orientale | 12 | 150 | 69 | 219 | 537 | 482 | 1 019 |
| Flandre occidentale | 12 | 16 | 20 | 36 | 74 | 183 | 257 |
| Région wallonne | 6 | 36 | 20 | 56 | 167 | 388 | 555 |
| Région flamande | 57 | 557 | 341 | 898 | 1 789 | 2 069 | 3 858 |
| Région bruxelloise | 7 | 10 | 12 | 22 | 87 | 42 | 129 |
| Le Royaume | 70 | 603 | 373 | 976 | 2 043 | 2 499 | 4 542 |

DEPENSES DE PERSONNEL

| Spécification | Valeur (en 1 000 F) |
|--|---------------------|
| Appointements bruts payés au personnel assujetti à la sécurité sociale pour employés | 1 222 444 |
| Salaires bruts payés au personnel assujetti à la sécurité sociale pour ouvriers | 2 593 390 |
| Cotisations à la sécurité sociale à charge des employeurs pour : | |
| - le personnel assujetti à la sécurité sociale pour employés | 427 129 |
| - le personnel assujetti à la sécurité sociale pour ouvriers | 1 284 477 |
| Primes d'assurance contre les accidents de travail | 54 563 |
| Autres dépenses de personnel | 444 921 |
| TOTAL | 6 026 924 |

MATIERES ET PRODUITS CONSOMMES

| Spécification | Unité | Quantité | Valeur (en 1 000 F - TVA déductible exclue) |
|---|-----------|----------|---|
| A. Combustibles et électricité : | | | |
| - essence | hl | 3 478 | 8 618 |
| - huiles combustibles | hl | 48 883 | 39 535 |
| - gaz de pétrole liquéfié | t | 3 044 | 25 490 |
| - gaz de houille, gaz naturel | 1 000 m3 | 12 212 | 121 107 |
| - électricité achetée ou reçue par cession | 1 000 kWh | 53 229 | 164 712 |
| - autres | - | - | 3 365 |
| Total | - | - | 362 827 |
| B. Matières premières : | | | |
| - farine pour biscottes | t | 4 534 | 61 965 |
| - farine pour biscuits | t | 79 735 | 932 886 |
| - farine de seigle | t | 3 144 | 43 514 |
| - autres farines | t | 7 378 | 98 611 |
| - amidons de froment et de maïs | t | 1 419 | 28 988 |
| - fécula de pommes de terre | t | 135 | 2 954 |
| - oeufs en coquille et en poudre | - | - | 152 894 |
| - autres oeufs | t | 5 415 | 234 773 |
| - levure | t | 441 | 16 449 |
| - sel et épices | - | - | 42 216 |
| - matières sucrées | t | 53 600 | 1 628 032 |
| - glucose | t | 5 197 | 124 266 |
| - miel | t | 316 | 13 793 |
| - poudre de lait | t | 1 751 | 130 376 |
| - lait concentré | t | 95 | 5 011 |
| - toutes autres sortes de lait | hl | 3 409 | 6 444 |
| - beurre | t | 1 762 | 107 693 |
| - autres graisses et huiles animales | t | 3 804 | 69 190 |
| - margarine | t | 8 948 | 223 857 |
| - shortenings et autres mélanges | t | 5 985 | 169 774 |
| - autres graisses et huiles végétales | t | 14 912 | 308 054 |
| - amandes | t | 147 | 24 235 |
| - noisettes | t | 113 | 11 317 |
| - noix de coco | t | 1 842 | 63 862 |
| - autres fruits (y compris secs) | t | 5 468 | 276 944 |
| - chocolat de couverture | t | 16 855 | 1 148 549 |
| - autres décors | t | 1 118 | 36 304 |
| - aromatisants, essences | - | - | 28 045 |
| - produits chimiques | - | - | 11 725 |
| - autres matières premières | - | - | 481 402 |
| Total | - | - | 6 484 073 |
| C. Autres matières : | | | |
| - eau | - | - | 6 913 |
| - emballages, récipients, etc. | - | - | 2 790 791 |
| - lubrifiants | t | 78 | 3 496 |
| - matières utilisées pour l'entretien et la réparation | - | - | 195 565 |
| - petits outils à main, pneumatiques et autres fournitures non dénommées ailleurs | - | - | 37 334 |
| Total | - | - | 3 034 099 |
| Total général | - | - | 9 880 999 |

Valeur totale d'achat (en 1 000 F - T.V.A. déductible exclue) des marchandises achetées en 1991 pour être revendues ou cédées telles qu'elles ont été achetées : 2 478 969

IMPOTS, TAXES ET DEPENSES DIVERSES

| Spécification | Valeur (en 1 000 F) |
|--|---------------------|
| Montant (non compris la T.V.A. déductible) facturé par des tiers pour l'entretien et la réparation de bâtiments, machines et moyens de transport | 278 453 |
| Montant (non compris la T.V.A. déductible) facturé par des tiers pour le travail à façon effectué pour le compte des établissements | 167 585 |
| Montant de la T.V.A. perçue sur les marchandises et services fournis par les établissements recensés | 932 249 |
| Montant de la T.V.A. déductible sur les achats | 1 348 837 |
| Montant des timbres appliqués sur les licences d'exportation, de la taxe de circulation sur les véhicules à moteur, des impôts communaux et provinciaux | 26 501 |
| Montant du précompte immobilier (y compris les additionnels provinciaux et communaux) | 31 485 |
| Frais (non compris la T.V.A. déductible) payés pour le transport effectué par des tiers et facturés indépendamment des factures d'achat | 404 690 |
| Primes d'assurance contre l'incendie, contre le vol d'autos et contre les dommages résultant d'accidents d'automobiles | 61 428 |
| Loyers payés pour la location de bâtiments utilisés à des fins professionnelles et pour la location de biens d'équipement (non compris la T.V.A. déductible) | 162 971 |
| Frais bancaires (non compris la T.V.A. déductible) à l'exclusion des intérêts sur les capitaux empruntés | 48 861 |
| Charges diverses (non compris la T.V.A. déductible) (1) | 1 705 636 |

PRODUCTION, LIVRAISONS ET STOCKS

| Produits | Unité | Produits fabriqués ou achevés dans les établissements pour compte propre Quantité | Produits livrés destinés à la Belgique et à l'étranger | | Quantité en stock au 31 décembre 1991 |
|--|-------|--|--|-------------------------------------|---------------------------------------|
| | | | Quantité | Valeur (en 1 000 F - T.V.A. exclue) | |
| Gaufres, gaufrettes, produits non sucrés et autres | t | 77 339 | 63 198 | 6 904 288 | 1 737 |
| Biscuits sucrés | t | 118 761 | 110 933 | 10 425 284 | 4 767 |
| Spéculoos | t | 11 404 | 11 246 | 752 978 | .. |
| Biscottes, toasts et similaires | t | 445 | 367 | 41 973 | .. |
| Pains d'épice | t | 7 363 | 7 388 | 417 757 | 135 |
| Autres produits sucrés | t | 16 081 | 15 957 | 1 841 193 | 266 |
| Déchets et autres | - | - | - | 172 057 | - |
| Total | - | - | - | 20 555 530 | - |

Valeur totale des livraisons (en 1 000 F - T.V.A. exclue) : en Belgique : 10 142 750
à l'étranger : 10 412 780

Montant reçu par les établissements recensés pour les services industriels et non industriels rendus (en 1 000 F - T.V.A. exclue) : 316 358

Valeur totale des ventes (en 1 000 F - T.V.A. exclue) de marchandises sorties des établissements sans y avoir subi de transformation : 2 431 947

Autres recettes (en 1 000 F) : 1 367 310

VALEUR DES STOCKS ET DES PRODUITS EN COURS DE FABRICATION

| Spécification | Valeur (en 1 000 F) | |
|---|---------------------|---------------|
| | au 1.01.1991 | au 31.12.1991 |
| A. Stocks : | | |
| - combustibles, matières premières et autres produits à mettre en oeuvre (T.V.A. déductible exclue) | 747 572 | 851 284 |
| - produits finis et déchets | 341 601 | 500 553 |
| - marchandises destinées à être revendues telles qu'elles ont été achetées (T.V.A. déductible exclue) | 157 438 | 164 730 |
| B. Produits en cours de fabrication | 31 766 | 30 399 |

(1) Ce poste ne se rapporte pas aux amortissements, aux intérêts et aux impôts.

.. Chiffres confidentiels

INVESTISSEMENTS

ETABLISSEMENTS AYANT OCCUPE 20 PERSONNES OU PLUS

(en 1 000 F)

| I. Augmentation (T.V.A. déductible exclue) | | | | | | | II. Réduction (T.V.A. exclue) | | |
|---|--|--|--|-------------------------|---------|-------------------------|-------------------------------|---|-------------------------|
| Machines, installations et véhicules, neufs et usagés | | Construction de bâtiments et d'autres ouvrages | Achat de bâtiments et autres constructions existants et de terrains bâtis et non bâtis | | Total | Investissements sociaux | Total général | Vente de terrains et cession de capitaux fixes usagés | |
| Total | dont véhicules pour les transports à l'extérieur | | Total | dont terrains non bâtis | | | | total | dont terrains non bâtis |
| 860 023 | 55 019 | 118 767 | 21 046 | .. | 999 836 | 4 952 | 1 004 788 | 187 301 | - |

| III. Amortissements pour l'ensemble du capital investi | | IV. Financement des investissements | |
|--|---------|--|---------|
| Amortissements du matériel et de l'outillage | 879 274 | Financement par les ressources propres des entreprises | 839 024 |
| Amortissements des bâtiments et autres constructions | 120 020 | Financement par des ressources autres que celles des entreprises | 165 764 |
| .. Chiffre confidentiel | | | |

**INDUSTRIE DU CHOCOLAT ET DE LA CONFISERIE
ETABLISSEMENTS OCCUPANT 5 OUVRIERS OU PLUS
ANNEE 1991**

**REPARTITION DES ETABLISSEMENTS, PAR CLASSE D'IMPORTANCE, D'APRES LE NOMBRE DE PERSONNES OCCUPEES
AU 30 SEPTEMBRE**

| Spécification | 5 à 9 | 10 à 19 | 20 à 49 | 50 à 99 | 100 à 199 | 200 ou plus | Total |
|-------------------------|-------|---------|---------|---------|-----------|-------------|-------|
| Nombre d'établissements | 10 | 30 | 31 | 14 | 5 | 9 | 99 |
| Nombre d'ouvriers | 53 | 311 | 690 | 793 | 496 | 4 234 | 6 577 |
| Nombre d'employés | 10 | 51 | 124 | 126 | 163 | 1 136 | 1 610 |

Nombre de personnes non assujetties à la sécurité sociale au 30 septembre 1991 (propriétaires et aides familiaux) : 102

**PERSONNEL APPOINTE OU SALARIE OCCUPE DANS LES ETABLISSEMENTS AUX 31 MARS, 30 JUIN, 30 SEPTEMBRE
ET 31 DECEMBRE 1991**

| Personnel assujetti à la sécurité sociale pour employés (y compris les chefs d'établissement liés par un contrat d'emploi et les apprentis-employés) | | | | Personnel assujetti à la sécurité sociale pour ouvriers (y compris les apprentis-ouvriers) | | | |
|--|--------|--------|-------|--|--------|--------|-------|
| Date | Hommes | Femmes | Total | Date | Hommes | Femmes | Total |
| 31.03.1991 | 831 | 800 | 1 631 | 31.03.1991 | 2 636 | 2 815 | 5 451 |
| 30.06.1991 | 825 | 782 | 1 607 | 30.06.1991 | 2 769 | 3 003 | 5 772 |
| 30.09.1991 | 836 | 774 | 1 610 | 30.09.1991 | 3 086 | 3 491 | 6 577 |
| 31.12.1991 | 831 | 771 | 1 602 | 31.12.1991 | 3 078 | 3 327 | 6 405 |

Nombre d'heures de travail réellement effectuées en 1991 par les ouvriers et les apprentis-ouvriers :
8 945 390

REPARTITION PAR PROVINCE ET PAR REGION DU PERSONNEL OCCUPE AU 30 SEPTEMBRE

| Provinces et régions | Nombre d'établissements | Employés | | | Ouvriers | | |
|----------------------|-------------------------|------------|------------|--------------|--------------|--------------|--------------|
| | | Hommes | Femmes | Total | Hommes | Femmes | Total |
| Anvers | 37 | 155 | 132 | 287 | 748 | 860 | 1 608 |
| Brabant | 18 | 343 | 400 | 743 | 1 102 | 1 250 | 2 352 |
| Flandre occidentale | 8 | 22 | 28 | 50 | 121 | 202 | 323 |
| Flandre orientale | 20 | 182 | 115 | 297 | 645 | 324 | 969 |
| Hainaut | 5 | 33 | 30 | 63 | 94 | 188 | 282 |
| Liège et Luxembourg | 8 | 96 | 64 | 160 | 371 | 602 | 973 |
| Limbourg | 3 | 5 | 5 | 10 | 5 | 65 | 70 |
| Région flamande | 77 | 636 | 449 | 1 085 | 2 329 | 2 174 | 4 503 |
| Région wallonne | 14 | 131 | 96 | 227 | 490 | 799 | 1 289 |
| Région bruxelloise | 8 | 69 | 229 | 298 | 267 | 518 | 785 |
| Le Royaume | 99 | 836 | 774 | 1 610 | 3 086 | 3 491 | 6 577 |

DEPENSES DE PERSONNEL

| Spécification | Valeur (en 1 000 F) |
|--|---------------------|
| Appointements bruts payés au personnel assujetti à la sécurité sociale pour employés | 1 888 534 |
| Salaires bruts payés au personnel assujetti à la sécurité sociale pour ouvriers | 3 818 704 |
| Cotisations à la sécurité sociale à charge des employeurs pour : | |
| - le personnel assujetti à la sécurité sociale pour employés | 619 861 |
| - le personnel assujetti à la sécurité sociale pour ouvriers | 1 822 701 |
| Primes d'assurance contre les accidents de travail | 95 779 |
| Autres dépenses de personnel | 809 605 |
| Total | 9 055 184 |

MATIERES ET PRODUITS CONSOMMES

| Spécification | Unité | Quantité | Valeur (en 1 000 F -T.V.A. déductible exclue) |
|--|-----------|----------|---|
| A. Combustibles et électricité: | | | |
| - essence | hl | 10 549 | 25 267 |
| - fuel-oil résiduel | t | 1 108 | 5 589 |
| - gasoil, fuel-oil léger | hl | 55 634 | 42 691 |
| - gaz de pétrole liquéfié | t | 75 | 797 |
| - gaz de houille, gaz naturel | 1 000 m3 | 11 224 | 82 860 |
| - électricité achetée ou reçue par cession | 1 000 kWh | 132 341 | 424 805 |
| - autres | - | - | 8 051 |
| Total | - | - | 590 060 |
| B. Matières premières: | | | |
| - matières sucrées | t | 105 392 | 3 088 779 |
| - glucose | t | 25 625 | 600 023 |
| - miel | t | 5 | 416 |
| - poudre de lait | t | 23 820 | 2 289 847 |
| - lait concentré | t | 1 002 | 49 391 |
| - toutes autres sortes de lait et de crème | hl | 13 468 | 59 734 |
| - graisses et huiles animales | t | 1 431 | 160 210 |
| - margarine | t | 963 | 38 670 |
| - autres graisses et huiles végétales | t | 14 549 | 535 530 |
| - amandes | t | 1 455 | 218 104 |
| - noisettes | t | 9 247 | 981 821 |
| - noix de coco | t | 703 | 30 843 |
| - autres fruits secs | t | 681 | 71 696 |
| - fruits confits et conservés | t | 265 | 48 621 |
| - fruits frais | t | 45 | 3 333 |
| - fèves de cacao | t | 49 215 | 2 630 424 |
| - beurre de cacao | t | 26 066 | 3 183 242 |
| - cacao en poudre non sucré | t | 3 033 | 130 798 |
| - chocolat de couverture (au lait ou sans lait) | t | 36 495 | 2 947 117 |
| - gomme arabique | t | 241 | 24 628 |
| - gélatine | t | 1 815 | 277 153 |
| - lécithine | t | 814 | 21 360 |
| - essences et arômes | - | - | 289 341 |
| - alcools | hl | 1 008 | 40 081 |
| - pâtes diverses pour fourrer | t | 5 126 | 484 851 |
| - produits chimiques | - | - | 127 202 |
| - autres matières premières | - | - | 421 486 |
| Total | - | - | 18 754 701 |
| C. Autres matières: | | | |
| - eau | - | - | 16 765 |
| - emballages, récipients, etc... | - | - | 3 570 509 |
| - lubrifiants | kg | 48 143 | 3 627 |
| - matières utilisées pour l'entretien et la réparation | - | - | 125 994 |
| - petits outils à main, pneumatiques et autres | - | - | 82 689 |
| - fournitures non dénommées ailleurs | - | - | |
| Total | - | - | 3 799 584 |
| Total général | - | - | 23 144 345 |

Valeur totale d'achat (en 1 000 F - T.V.A. déductible exclue) des marchandises achetées en 1991 pour être revendues ou cédées telles qu'elles ont été achetées: 1 845 268

IMPOTS, TAXES ET DEPENSES DIVERSES

| Spécification | Valeur (en 1 000 F) |
|--|---------------------|
| Montant (non compris la T.V.A. déductible) facturé par des tiers pour l'entretien et la réparation de bâtiments, machines et moyens de transport | 744 095 |
| Montant (non compris la T.V.A. déductible) facturé par des tiers pour le travail à façon effectué pour le compte des établissements | 237 183 |
| Montant de la T.V.A. perçue sur les marchandises et services fournis par les établissements recensés | 2 419 498 |
| Montant de la T.V.A. déductible sur les achats | 3 190 630 |
| Montant des timbres appliqués sur les licences d'exportation, de la taxe de circulation sur les véhicules à moteur, des impôts communaux et provinciaux | 68 239 |
| Montant du précompte immobilier (y compris les additionnels provinciaux et communaux) | 55 185 |
| Frais (non compris la T.V.A. déductible) payés pour le transport effectué par des tiers et facturés indépendamment des factures d'achat | 526 585 |
| Primes d'assurance contre l'incendie, contre le vol d'autos et contre les dommages résultant d'accidents d'automobiles | 114 755 |
| Loyers payés pour la location de bâtiments utilisés à des fins professionnelles et pour la location de biens d'équipement (non compris la T.V.A. déductible) | 375 940 |
| Frais bancaires (non compris la T.V.A. déductible) à l'exclusion des intérêts sur capitaux empruntés | 57 787 |
| Charges diverses (non compris la T.V.A. déductible) (1) | 4 091 713 |

PRODUITS FABRIQUES OU ACHEVES, LIVRAISONS ET STOCKS

| Produits | Unité (poids net) | Produits fabriqués ou achevés pour compte propre et pour des tiers (travail à façon) Quantité | Produits livrés destinés à la Belgique et à l'étranger | | Quantité en stock au 31.12.1991 |
|---|-------------------|--|--|-------------------------------------|---------------------------------|
| | | | Quantité | Valeur (en 1 000 F - T.V.A. exclue) | |
| I. Chocolat : | | | | | |
| - chocolat de couverture (sans lait) | t | 42 586 | 42 448 | 3 148 964 | .. |
| - chocolat de couverture au lait | t | 65 923 | 65 141 | 5 607 601 | .. |
| - chocolat plein (sans lait) | t | 13 702 | 13 411 | 1 731 886 | 718 |
| - chocolat plein au lait | t | 23 571 | 23 659 | 3 820 637 | 1 593 |
| - chocolat fourré (bâtons et tablettes) | t | 10 762 | 15 938 | 2 846 370 | 1 051 |
| - bonbons de chocolat plein (médaillies, pastilles, etc...) | t | 2 891 | 2 861 | 694 726 | 107 |
| - imitation de chocolat | t | .. | .. | .. | .. |
| II. Confiserie contenant du cacao : | | | | | |
| - pâtes à tartiner (contenant du cacao) | t | .. | .. | .. | .. |
| - bonbons enrobés de chocolat (pralines, bouchées, etc...) | t | 40 831 | 39 857 | 11 154 675 | 2 410 |
| - autres produits de la confiserie contenant du cacao | t | 30 334 | 32 562 | 3 800 749 | 717 |
| III. Confiserie de sucre : | | | | | |
| - drops | t | 7 681 | 7 566 | 717 300 | 283 |
| - toffées et caramels | t | 8 446 | 7 993 | 852 100 | .. |
| - gommes | t | 29 237 | 29 675 | 2 436 815 | 1 716 |
| - bonbons de fondant | t | 647 | 647 | 53 427 | .. |
| - nougat et massepain | t | 2 842 | 1 837 | 284 977 | 35 |
| IV. Autres produits et déchets | - | - | - | 2 969 324 | - |
| Total | - | - | - | 40 119 551 | - |

Valeur totale des livraisons (en 1 000 F - T.V.A. exclue): en Belgique : 19 405 304
à l'étranger : 20 714 247

(1) Ce poste ne se rapporte pas aux amortissements, aux intérêts et aux impôts.
.. Chiffres confidentiels

| Spécification | Valeur (en 1 000 F) |
|--|---------------------|
| Valeur des indemnités reçues des compagnies d'assurance pour dommages subis par suite d'incendie, vol d'autos et accidents d'automobiles | .. |
| Montant reçu par les établissements recensés pour les services industriels et non industriels rendus (T.V.A. exclue) | 387 960 |
| Valeur totale des ventes de marchandises sorties des établissements sans avoir subi de transformation (T.V.A. exclue) | 1 215 760 |
| Autres recettes | 3 042 636 |

VALEUR DES STOCKS ET DES PRODUITS EN COURS DE FABRICATION

| Spécification | Valeur (en 1 000 F) | |
|---|---------------------|----------------|
| | au 1er janvier | au 31 décembre |
| A. Stocks : | | |
| - combustibles, matières premières et autres produits à mettre en oeuvre (T.V.A. déductible exclue) | 2 580 268 | 2 638 083 |
| - produits finis | 1 931 198 | 1 778 801 |
| - marchandises destinées à être revendues telles qu'elles ont été achetées (T.V.A. déductible exclue) | 152 229 | 360 607 |
| B. Produits en cours de fabrication | 508 669 | 342 693 |
| . . Chiffre confidentiel | | |

INVESTISSEMENTS

ETABLISSEMENTS AYANT OCCUPE 20 PERSONNES OU PLUS

(en 1 000 F)

| I. Augmentation (T.V.A. déductible exclue) | | | | | | | II. Réduction (T.V.A. exclue) | | |
|---|--|--|--|-------------------------|-----------|-------------------------|-------------------------------|---|-------------------------|
| Machines, installations et véhicules, neufs et usagés | | Construction de bâtiments et d'autres ouvrages | Achat de bâtiments et autres constructions existants et de terrains bâtis et non bâtis | | Total | Investissements sociaux | Total général | Vente de terrains et cession de capitaux fixes usagés | |
| Total | dont véhicules pour les transports à l'extérieur | | Total | dont terrains non bâtis | | | | Total | dont terrains non bâtis |
| 3 165 880 | 73 337 | (1) 349 349 | 400 414 | .. | 3 915 643 | .. | 3 915 643 | 207 946 | .. |

III. Amortissements pour l'ensemble du capital investi

| | |
|--|-----------|
| Amortissements du matériel et de l'outillage | 2 167 484 |
| Amortissements des bâtiments et autres constructions | 372 353 |

IV. Financement des investissements

| | |
|--|-----------|
| Financement par les ressources propres des entreprises | 1 887 039 |
| Financement par des ressources autres que celles des entreprises | 2 028 604 |

(1) Y compris les investissements sociaux

**STATISTIQUES DES AUTORISATIONS DE BATIR
ET DES BATIMENTS COMMENCES**

PERMIS DE BATIR ACCORDES POUR DES BATIMENTS RESIDENTIELS NOUVEAUX
REPARTITION PAR PROVINCE

| | ANVERS | BRABANT | HAINAUT | LIEGE | LIMBOURG | LUXEM-BOURG | NAMUR | FLANDRE ORIENTALE | FLANDRE OCCIDENTALE | LE ROYAUME |
|-------------|--------|---------|---------|-------|----------|-------------|-------|-------------------|---------------------|------------|
| 1984 | 4 458 | 4 135 | 1 251 | 1 716 | 2 996 | 512 | 597 | 3 880 | 3 485 | 23 030 |
| 1985 | 4 733 | 4 674 | 1 231 | 1 802 | 3 075 | 518 | 725 | 4 380 | 3 946 | 25 084 |
| 1986 | 4 735 | 4 637 | 1 223 | 1 707 | 3 473 | 485 | 651 | 4 164 | 3 534 | 24 609 |
| 1987 | 5 937 | 5 373 | 1 503 | 1 967 | 3 640 | 506 | 816 | 4 409 | 4 077 | 28 228 |
| 1988 | 6 541 | 6 761 | 1 829 | 2 099 | 4 416 | 702 | 924 | 4 981 | 4 855 | 33 105 |
| 1989 | 6 945 | 8 049 | 2 017 | 2 351 | 4 367 | 831 | 1 144 | 5 217 | 4 919 | 35 832 |
| 1990 | 6 481 | 7 121 | 2 057 | 2 376 | 3 648 | 790 | 1 105 | 5 297 | 4 980 | 33 855 |
| 1991 | 6 174 | 5 580 | 1 873 | 2 091 | 3 500 | 682 | 1 041 | 5 043 | 4 345 | 30 329 |
| 1992 | 5 997 | 5 919 | 2 236 | 2 513 | 3 479 | 1 129 | 1 219 | 5 678 | 5 218 | 33 388 |
| 1992 | | | | | | | | | | |
| MARS | 528 | 602 | 198 | 241 | 322 | 74 | 125 | 571 | 808 | 3 469 |
| AVRIL | 630 | 467 | 180 | 217 | 285 | 92 | 87 | 462 | 395 | 2 815 |
| MAI | 259 | 431 | 152 | 214 | 214 | 124 | 98 | 397 | 349 | 2 238 |
| JUIN | 611 | 476 | 227 | 245 | 488 | 95 | 112 | 499 | 568 | 3 321 |
| JUILLET | 559 | 559 | 208 | 212 | 356 | 127 | 106 | 454 | 411 | 2 992 |
| AOUT | 530 | 562 | 239 | 208 | 250 | 150 | 98 | 494 | 359 | 2 890 |
| SEPTEMBRE | 434 | 441 | 155 | 166 | 290 | 63 | 112 | 427 | 367 | 2 455 |
| OCTOBRE | 403 | 477 | 125 | 192 | 220 | 88 | 92 | 476 | 307 | 2 380 |
| NOVEMBRE | 549 | 420 | 191 | 191 | 245 | 50 | 86 | 478 | 423 | 2 633 |
| DECEMBRE | 562 | 513 | 190 | 338 | 210 | 155 | 144 | 493 | 447 | 3 052 |
| 1993 | | | | | | | | | | |
| JANVIER | 413 | 415 | 131 | 141 | 266 | 58 | 52 | 390 | 263 | 2 129 |
| FEVRIER | 638 | 362 | 154 | 149 | 323 | 68 | 51 | 456 | 422 | 2 623 |
| MARS | 571 | 638 | 220 | 191 | 408 | 65 | 134 | 692 | 715 | 3 634 |
| AVRIL | 508 | 434 | 174 | 207 | 282 | 61 | 88 | 485 | 361 | 2 600 |
| MAI | 234 | 589 | 261 | 164 | 186 | 80 | 102 | 468 | 406 | 2 490 |
| JUIN | 669 | 692 | 277 | 230 | 7 | 66 | 131 | 596 | 526 | 3 194 |
| JUILLET | 757 | 501 | 145 | 207 | 1 005 | 99 | 98 | 505 | 388 | 3 705 |

PERMIS DE BATIR ACCORDES POUR DES BATIMENTS NON RESIDENTIELS NOUVEAUX
REPARTITION PAR PROVINCE

| | ANVERS | BRABANT | HAINAUT | LIEGE | LIMBOURG | LUXEM-BOURG | NAMUR | FLANDRE ORIENTALE | FLANDRE OCCIDENTALE | LE ROYAUME |
|-------------|--------|---------|---------|-------|----------|-------------|-------|-------------------|---------------------|------------|
| 1984 | 959 | 695 | 710 | 676 | 382 | 277 | 356 | 1 091 | 1 216 | 6 362 |
| 1985 | 1 043 | 702 | 715 | 659 | 464 | 272 | 330 | 1 160 | 1 331 | 6 676 |
| 1986 | 1 037 | 855 | 715 | 702 | 503 | 283 | 356 | 1 264 | 1 569 | 7 284 |
| 1987 | 1 242 | 894 | 851 | 798 | 538 | 296 | 405 | 1 381 | 1 593 | 7 998 |
| 1988 | 1 153 | 1 023 | 885 | 947 | 699 | 382 | 397 | 1 468 | 1 613 | 8 567 |
| 1989 | 1 419 | 960 | 930 | 881 | 722 | 448 | 517 | 1 373 | 1 858 | 9 101 |
| 1990 | 1 444 | 1 008 | 1 137 | 929 | 708 | 421 | 561 | 1 522 | 2 104 | 9 834 |
| 1991 | 1 388 | 917 | 957 | 828 | 654 | 319 | 376 | 1 616 | 1 734 | 8 789 |
| 1992 | 1 465 | 870 | 846 | 706 | 607 | 274 | 330 | 1 602 | 1 912 | 8 612 |
| 1992 | | | | | | | | | | |
| MARS | 120 | 67 | 71 | 60 | 39 | 20 | 35 | 165 | 226 | 803 |
| AVRIL | 154 | 75 | 67 | 80 | 52 | 23 | 26 | 102 | 158 | 737 |
| MAI | 44 | 56 | 75 | 65 | 37 | 27 | 18 | 118 | 133 | 573 |
| JUIN | 140 | 70 | 85 | 57 | 82 | 19 | 25 | 166 | 255 | 899 |
| JUILLET | 143 | 83 | 72 | 70 | 68 | 26 | 21 | 130 | 178 | 791 |
| AOUT | 131 | 63 | 66 | 78 | 50 | 21 | 23 | 137 | 175 | 744 |
| SEPTEMBRE | 128 | 78 | 72 | 65 | 62 | 29 | 59 | 125 | 136 | 754 |
| OCTOBRE | 106 | 79 | 57 | 58 | 49 | 32 | 31 | 146 | 125 | 683 |
| NOVEMBRE | 127 | 73 | 72 | 61 | 67 | 12 | 22 | 136 | 146 | 716 |
| DECEMBRE | 135 | 81 | 71 | 43 | 24 | 33 | 31 | 119 | 162 | 699 |
| 1993 | | | | | | | | | | |
| JANVIER | 106 | 60 | 68 | 43 | 49 | 14 | 12 | 105 | 105 | 562 |
| FEVRIER | 120 | 56 | 66 | 34 | 53 | 12 | 18 | 111 | 170 | 640 |
| MARS | 106 | 84 | 69 | 74 | 69 | 12 | 34 | 158 | 132 | 738 |
| AVRIL | 106 | 60 | 83 | 60 | 54 | 13 | 19 | 114 | 173 | 682 |
| MAI | 38 | 83 | 66 | 54 | 28 | 19 | 19 | 123 | 161 | 591 |
| JUIN | 128 | 104 | 79 | 93 | 1 | 31 | 25 | 179 | 225 | 865 |
| JUILLET | 127 | 84 | 68 | 56 | 145 | 32 | 21 | 146 | 143 | 822 |

PERMIS DE BATIR ACCORDES POUR DES BATIMENTS RESIDENTIELS NOUVEAUX
REPARTITION PAR REGION

| | REGION FLAMANDE | REGION WALLONNE | REGION BRUXELLOISE | LE ROYAUME |
|-------------|-----------------|-----------------|--------------------|------------|
| 1984 | 17 891 | 4 915 | 224 | 23 030 |
| 1985 | 19 574 | 5 132 | 378 | 25 084 |
| 1986 | 19 313 | 4 913 | 383 | 24 609 |
| 1987 | 21 837 | 5 947 | 444 | 28 228 |
| 1988 | 25 210 | 7 304 | 591 | 33 105 |
| 1989 | 26 773 | 8 427 | 640 | 35 832 |
| 1990 | 24 929 | 8 267 | 659 | 33 855 |
| 1991 | 22 913 | 7 043 | 373 | 30 329 |
| 1992 | 24 449 | 8 615 | 324 | 33 388 |
| 1992 | | | | |
| MARS | 2 652 | 794 | 23 | 3 469 |
| AVRIL | 2 146 | 648 | 21 | 2 815 |
| MAI | 1 514 | 699 | 25 | 2 238 |
| JUIN | 2 503 | 801 | 17 | 3 321 |
| JUILLET | 2 183 | 783 | 26 | 2 992 |
| AOUT | 1 954 | 864 | 72 | 2 890 |
| SEPTEMBRE | 1 807 | 621 | 27 | 2 455 |
| OCTOBRE | 1 750 | 611 | 19 | 2 380 |
| NOVEMBRE | 2 001 | 611 | 21 | 2 633 |
| DECEMBRE | 2 048 | 975 | 29 | 3 052 |
| 1993 | | | | |
| JANVIER | 1 657 | 460 | 12 | 2 129 |
| FEVRIER | 2 100 | 499 | 24 | 2 623 |
| MARS | 2 845 | 745 | 44 | 3 634 |
| AVRIL | 1 931 | 647 | 22 | 2 600 |
| MAI | 1 707 | 770 | 13 | 2 490 |
| JUIN | 2 337 | 821 | 36 | 3 194 |
| JUILLET | 3 000 | 691 | 14 | 3 705 |

PERMIS DE BATIR ACCORDES POUR DES BATIMENTS NON RESIDENTIELS NOUVEAUX
REPARTITION PAR REGION

| | REGION FLAMANDE | REGION WALLONNE | REGION BRUXELLOISE | LE ROYAUME |
|-------------|-----------------|-----------------|--------------------|------------|
| 1984 | 4 109 | 2 179 | 74 | 6 362 |
| 1985 | 4 420 | 2 127 | 129 | 6 676 |
| 1986 | 4 941 | 2 202 | 141 | 7 284 |
| 1987 | 5 320 | 2 537 | 141 | 7 998 |
| 1988 | 5 514 | 2 878 | 175 | 8 567 |
| 1989 | 5 993 | 2 984 | 131 | 9 101 |
| 1990 | 6 384 | 3 305 | 145 | 9 834 |
| 1991 | 5 985 | 2 689 | 115 | 8 789 |
| 1992 | 6 121 | 2 367 | 124 | 8 612 |
| 1992 | | | | |
| MARS | 595 | 198 | 10 | 803 |
| AVRIL | 512 | 211 | 14 | 737 |
| MAI | 365 | 199 | 9 | 573 |
| JUIN | 677 | 211 | 11 | 899 |
| JUILLET | 574 | 202 | 15 | 791 |
| AOUT | 528 | 209 | 7 | 744 |
| SEPTEMBRE | 507 | 243 | 4 | 754 |
| OCTOBRE | 476 | 198 | 9 | 683 |
| NOVEMBRE | 529 | 180 | 7 | 716 |
| DECEMBRE | 493 | 192 | 14 | 699 |
| 1993 | | | | |
| JANVIER | 411 | 147 | 4 | 562 |
| FEVRIER | 494 | 138 | 8 | 640 |
| MARS | 517 | 212 | 9 | 738 |
| AVRIL | 480 | 187 | 15 | 682 |
| MAI | 394 | 187 | 10 | 591 |
| JUIN | 600 | 253 | 12 | 865 |
| JUILLET | 618 | 196 | 8 | 822 |

NOUVELLES CONSTRUCTIONS RESIDENTIELLES

| (2) | AUTORISEES | | | | | COMMENCEES | | | | | | |
|-------------|-----------------|------------|----------------|-----------------|-----------|--------------------------------------|-----------------|------------|----------------|-----------------|-----------|--------------------------------------|
| | NOMBRE TOTAL DE | | VOLUME (EN M3) | SURFACE (EN M2) | | NOMBRE DE BATIMENTS A UN LOGEMENT(1) | NOMBRE TOTAL DE | | VOLUME (EN M3) | SURFACE (EN M2) | | NOMBRE DE BATIMENTS A UN LOGEMENT(1) |
| | BATI-MENTS | LOGE-MENTS | | HABI-TABLE | TOTALE | | BATI-MENTS | LOGE-MENTS | | HABI-TABLE | TOTALE | |
| 1984 | 1 919 | 2 300 | 1 422 254 | 266 341 | 432 379 | 1 860 | 1 698 | 2 033 | 1 247 698 | 237 236 | 382 551 | 1 647 |
| 1985 | 2 090 | 2 518 | 1 572 676 | 295 182 | 476 876 | 2 026 | 2 066 | 2 410 | 1 481 366 | 278 950 | 451 433 | 2 008 |
| 1986 | 2 051 | 2 464 | 1 535 848 | 286 918 | 477 253 | 1 981 | 1 727 | 2 037 | 1 275 250 | 237 249 | 391 137 | 1 674 |
| 1987 | 2 352 | 3 110 | 1 900 754 | 374 372 | 598 342 | 2 247 | 1 976 | 2 445 | 1 517 207 | 291 970 | 473 796 | 1 909 |
| 1988 | 2 759 | 3 755 | 2 292 227 | 466 617 | 721 922 | 2 615 | 2 309 | 2 952 | 1 816 996 | 360 961 | 569 181 | 2 213 |
| 1989 | 2 987 | 4 151 | 2 568 047 | 530 990 | 822 832 | 2 808 | 2 671 | 3 558 | 2 232 273 | 453 980 | 709 571 | 2 534 |
| 1990 | 2 821 | 4 251 | 2 646 235 | 540 727 | 846 356 | 2 632 | 2 510 | 3 422 | 2 153 761 | 437 836 | 685 078 | 2 379 |
| 1991 | 2 527 | 3 867 | 2 420 842 | 497 275 | 777 136 | 2 342 | 2 630 | 3 707 | 2 323 650 | 475 759 | 740 562 | 2 465 |
| 1992 | 2 782 | 4 173 | 2 609 627 | 544 128 | 840 846 | 2 596 | 2 691 | 3 887 | 2 464 396 | 510 807 | 790 606 | 2 523 |
| 1992 | | | | | | | | | | | | |
| MARS | 3 469 | 5 091 | 3 015 283 | 645 094 | 976 527 | 3 262 | 3 076 | 4 606 | 2 893 648 | 612 833 | 929 150 | 2 881 |
| AVRIL | 2 815 | 4 351 | 2 678 626 | 551 386 | 863 941 | 2 587 | 3 546 | 5 682 | 3 569 863 | 729 873 | 1 140 761 | 3 313 |
| MAI | 2 238 | 3 433 | 2 117 886 | 431 269 | 685 206 | 2 106 | 2 988 | 4 082 | 2 822 135 | 589 520 | 920 059 | 2 804 |
| JUIN | 3 321 | 4 536 | 2 774 765 | 575 882 | 887 240 | 3 131 | 3 165 | 4 155 | 2 731 466 | 550 012 | 874 636 | 3 016 |
| JUILLET | 2 992 | 4 051 | 2 742 374 | 560 921 | 879 264 | 2 799 | 1 859 | 2 465 | 1 626 827 | 331 734 | 517 627 | 1 764 |
| AOUT | 2 890 | 4 171 | 2 712 890 | 564 984 | 869 168 | 2 686 | 2 535 | 3 315 | 2 241 370 | 457 450 | 719 894 | 2 386 |
| SEPTEMBRE | 2 455 | 3 954 | 2 487 749 | 519 472 | 805 553 | 2 260 | 2 920 | 3 674 | 2 301 859 | 488 253 | 741 797 | 2 779 |
| OCTOBRE | 2 380 | 4 167 | 2 341 448 | 496 349 | 757 486 | 2 200 | 3 227 | 4 865 | 3 033 652 | 627 385 | 985 365 | 2 997 |
| NOVEMBRE | 2 633 | 3 809 | 2 519 686 | 530 104 | 814 134 | 2 439 | 3 006 | 4 843 | 2 919 710 | 604 320 | 925 334 | 2 793 |
| DECEMBRE | 3 052 | 4 334 | 2 662 479 | 544 468 | 865 145 | 2 870 | 1 775 | 2 553 | 1 557 819 | 328 808 | 500 682 | 1 648 |
| 1993 | | | | | | | | | | | | |
| JANVIER | 2 129 | 3 440 | 2 328 262 | 509 620 | 760 004 | 1 985 | 1 516 | 2 627 | 1 553 341 | 323 411 | 494 882 | 1 384 |
| FEVRIER | 2 623 | 3 840 | 2 432 809 | 500 432 | 771 949 | 2 454 | 2 049 | 3 174 | 2 029 356 | 427 405 | 648 028 | 1 911 |
| MARS | 3 634 | 5 498 | 3 088 148 | 663 282 | 990 432 | 3 398 | 2 670 | 4 427 | 2 710 968 | 569 619 | 884 534 | 2 518 |
| AVRIL | 2 600 | 3 965 | 2 525 053 | 531 813 | 808 066 | 2 385 | 3 659 | 5 250 | 3 255 596 | 674 764 | 1 053 477 | 3 427 |
| MAI | 2 490 | 3 786 | 2 346 945 | 503 185 | 762 990 | 2 321 | 2 795 | 3 713 | 2 490 671 | 508 637 | 800 399 | 2 634 |
| JUIN | 3 194 | 5 032 | 2 926 766 | 608 612 | 933 334 | 2 973 | 2 569 | 3 691 | 2 261 094 | 472 661 | 726 231 | 2 431 |
| JUILLET | 3 705 | 5 626 | 3 584 732 | 736 334 | 1 153 877 | 3 460 | 2 602 | 3 065 | 2 118 688 | 431 001 | 680 416 | 2 512 |

(1) LES RENSEIGNEMENTS CONCERNANT CE TYPE DE BATIMENT SONT COMPRIS DANS LES COLONNES PRECEDENTES
 (2) LES DONNEES ANNUELLES CORRESPONDENT A DES MOYENNES MEN SUELLES

NOUVELLES CONSTRUCTIONS NON RESIDENTIELLES

| | AUTORISEES | | | COMMENCEES | | |
|-------------|---------------------|----------------|------------------------|---------------------|----------------|------------------------|
| | NOMBRE DE BATIMENTS | VOLUME (EN M3) | SURFACE TOTALE (EN M2) | NOMBRE DE BATIMENTS | VOLUME (EN M3) | SURFACE TOTALE (EN M2) |
| 1984 | 6 362 | 22 067 221 | 4 244 610 | 5 352 | 18 161 551 | 3 531 269 |
| 1985 | 6 676 | 26 038 356 | 4 916 066 | 6 198 | 22 421 520 | 4 228 672 |
| 1986 | 7 284 | 25 375 764 | 5 159 600 | 5 441 | 20 078 268 | 3 839 366 |
| 1987 | 7 998 | 33 462 204 | 6 522 949 | 6 001 | 22 926 294 | 4 575 532 |
| 1988 | 8 567 | 40 593 917 | 7 629 216 | 7 231 | 33 816 679 | 6 258 157 |
| 1989 | 9 101 | 47 494 482 | 8 793 015 | 8 448 | 37 503 661 | 7 182 115 |
| 1990 | 9 834 | 52 061 664 | 9 780 833 | 7 837 | 36 690 566 | 6 966 402 |
| 1991 | 8 789 | 54 044 353 | 9 780 833 | 8 724 | 48 255 745 | 8 715 279 |
| 1992 | 8 612 | 45 638 822 | 8 815 346 | 8 550 | 43 003 169 | 8 304 269 |
| 1992 | | | | | | |
| MARS | 803 | 4 012 436 | 754 698 | 674 | 4 150 745 | 803 826 |
| AVRIL | 737 | 4 056 842 | 818 304 | 781 | 4 406 917 | 836 622 |
| MAI | 573 | 2 763 050 | 536 862 | 743 | 4 664 970 | 917 638 |
| JUIN | 899 | 4 299 452 | 876 326 | 761 | 3 315 464 | 620 173 |
| JUILLET | 791 | 3 467 304 | 676 927 | 504 | 1 868 623 | 366 463 |
| AOUT | 744 | 4 329 983 | 638 972 | 637 | 3 083 900 | 582 539 |
| SEPTEMBRE | 754 | 3 511 397 | 683 861 | 613 | 2 546 692 | 505 777 |
| OCTOBRE | 683 | 4 758 993 | 1 051 527 | 1 056 | 4 499 131 | 893 361 |
| NOVEMBRE | 716 | 3 756 501 | 733 845 | 983 | 4 953 124 | 876 487 |
| DECEMBRE | 699 | 3 726 526 | 744 856 | 543 | 3 069 405 | 598 266 |
| 1993 | | | | | | |
| JANVIER | 562 | 2 798 383 | 539 410 | 441 | 1 971 574 | 365 577 |
| FEVRIER | 640 | 2 703 608 | 587 551 | 563 | 2 703 113 | 507 610 |
| MARS | 738 | 3 836 987 | 735 037 | 496 | 2 927 655 | 597 861 |
| AVRIL | 682 | 2 628 720 | 532 682 | 871 | 6 204 172 | 1 174 165 |
| MAI | 591 | 3 645 810 | 681 087 | 656 | 3 063 408 | 568 610 |
| JUIN | 865 | 4 894 620 | 859 694 | 731 | 3 219 902 | 626 094 |
| JUILLET | 822 | 4 504 445 | 809 229 | 554 | 3 284 625 | 517 214 |

NOUVELLES CONSTRUCTIONS NON RESIDENTIELLES

| | AUTORISEES | | | | | | | | |
|-------------|---------------------|----------------|------------------------|---------------------|----------------|------------------------|---------------------|----------------|------------------------|
| | MOINS DE 3 000 M3 | | | 3 000 A 9 999 M3 | | | 10 000 A 19 999 M3 | | |
| | NOMBRE DE BATIMENTS | VOLUME (EN M3) | SURFACE TOTALE (EN M2) | NOMBRE DE BATIMENTS | VOLUME (EN M3) | SURFACE TOTALE (EN M2) | NOMBRE DE BATIMENTS | VOLUME (EN M3) | SURFACE TOTALE (EN M2) |
| 1984 | 4 799 | 4 796 390 | 1 216 446 | 1 148 | 5 923 784 | 1 250 696 | 252 | 3 514 780 | 686 919 |
| 1985 | 4 943 | 4 921 975 | 1 244 144 | 1 272 | 6 497 814 | 1 405 198 | 270 | 3 709 303 | 728 467 |
| 1986 | 5 387 | 5 548 117 | 1 433 430 | 1 420 | 7 400 361 | 1 604 918 | 293 | 4 040 294 | 770 964 |
| 1987 | 5 719 | 6 011 316 | 1 529 266 | 1 644 | 8 356 749 | 1 808 910 | 361 | 4 924 410 | 957 327 |
| 1988 | 5 789 | 6 150 120 | 1 537 834 | 2 026 | 10 593 761 | 2 233 803 | 404 | 5 522 086 | 1 091 712 |
| 1989 | 5 998 | 6 627 666 | 1 660 006 | 2 264 | 11 763 321 | 2 434 581 | 462 | 6 417 657 | 1 193 563 |
| 1990 | 6 328 | 6 976 675 | 1 737 768 | 2 524 | 13 109 770 | 2 691 574 | 541 | 7 431 116 | 1 392 452 |
| 1991 | 5 613 | 5 884 238 | 1 457 338 | 2 266 | 11 807 332 | 2 404 955 | 460 | 6 323 999 | 1 211 253 |
| 1992 | 5 700 | 5 787 558 | 1 468 492 | 2 101 | 10 849 210 | 2 301 218 | 417 | 5 770 429 | 1 078 148 |
| 1992 | | | | | | | | | |
| MARS | 549 | 557 320 | 140 650 | 179 | 897 672 | 190 314 | 40 | 562 711 | 96 134 |
| AVRIL | 495 | 513 033 | 127 625 | 167 | 903 318 | 182 095 | 42 | 599 203 | 113 734 |
| MAI | 390 | 394 628 | 98 107 | 136 | 672 902 | 138 136 | 25 | 353 187 | 61 612 |
| JUIN | 616 | 646 292 | 163 901 | 205 | 1 082 397 | 229 699 | 39 | 550 269 | 105 828 |
| JUILLET | 527 | 595 070 | 149 529 | 185 | 917 060 | 191 614 | 45 | 651 319 | 120 914 |
| AOUT | 481 | 509 983 | 133 059 | 199 | 1 016 121 | 222 188 | 39 | 534 428 | 98 957 |
| SEPTEMBRE | 495 | 502 246 | 130 033 | 192 | 1 029 100 | 222 200 | 34 | 449 134 | 80 866 |
| OCTOBRE | 457 | 469 124 | 119 573 | 170 | 873 779 | 188 006 | 22 | 276 539 | 49 146 |
| NOVEMBRE | 469 | 452 950 | 115 202 | 176 | 925 520 | 203 510 | 34 | 455 098 | 97 395 |
| DECEMBRE | 444 | 424 179 | 108 339 | 187 | 933 851 | 197 290 | 33 | 452 492 | 90 983 |
| 1993 | | | | | | | | | |
| JANVIER | 352 | 344 715 | 85 994 | 154 | 811 107 | 166 905 | 31 | 444 042 | 88 333 |
| FEVRIER | 440 | 458 825 | 116 344 | 146 | 733 947 | 163 818 | 30 | 427 924 | 78 690 |
| MARS | 471 | 441 797 | 116 839 | 204 | 1 065 929 | 224 719 | 36 | 498 299 | 94 046 |
| AVRIL | 470 | 452 106 | 113 746 | 166 | 874 856 | 190 377 | 27 | 349 799 | 69 052 |
| MAI | 401 | 387 064 | 100 968 | 139 | 706 468 | 147 054 | 24 | 329 169 | 54 880 |
| JUIN | 591 | 559 768 | 141 414 | 194 | 991 892 | 202 348 | 38 | 512 377 | 106 051 |
| JUILLET | 546 | 499 313 | 127 506 | 217 | 1 138 023 | 239 361 | 31 | 401 809 | 75 949 |

| | AUTORISEES | | | | | |
|-------------|---------------------|----------------|---------------------------|---------------------|----------------|---------------------------|
| | 20 000 A 49 999 M3 | | | 50 000 M3 ET PLUS | | |
| | NOMBRE DE BATIMENTS | VOLUME (EN M3) | SUPERFICIE TOTALE (EN M2) | NOMBRE DE BATIMENTS | VOLUME (EN M3) | SUPERFICIE TOTALE (EN M2) |
| 1984 | 122 | 3 591 968 | 648 505 | 41 | 4 240 299 | 442 044 |
| 1985 | 136 | 4 042 179 | 735 031 | 55 | 6 867 085 | 803 226 |
| 1986 | 133 | 3 858 577 | 738 386 | 51 | 4 528 415 | 611 902 |
| 1987 | 195 | 6 011 977 | 1 044 218 | 79 | 8 157 752 | 1 183 228 |
| 1988 | 249 | 7 514 364 | 1 385 919 | 99 | 10 813 586 | 1 379 948 |
| 1989 | 255 | 7 812 022 | 1 446 020 | 129 | 14 873 816 | 2 058 845 |
| 1990 | 309 | 9 306 148 | 1 780 390 | 132 | 15 237 955 | 2 552 608 |
| 1991 | 275 | 8 403 287 | 1 532 968 | 175 | 21 625 497 | 3 174 319 |
| 1992 | 266 | 8 053 798 | 1 405 935 | 128 | 15 177 827 | 2 561 553 |
| 1992 | | | | | | |
| MARS | 21 | 607 771 | 113 240 | 14 | 1 386 962 | 214 360 |
| AVRIL | 22 | 648 371 | 120 605 | 11 | 1 392 917 | 274 245 |
| MAI | 15 | 476 387 | 70 088 | 7 | 865 946 | 168 919 |
| JUIN | 27 | 891 763 | 162 559 | 12 | 1 128 731 | 214 339 |
| JUILLET | 27 | 823 885 | 140 514 | 7 | 479 970 | 74 356 |
| AOUT | 18 | 553 167 | 101 525 | 7 | 1 716 284 | 83 243 |
| SEPTEMBRE | 24 | 704 268 | 119 691 | 9 | 826 649 | 131 071 |
| OCTOBRE | 25 | 717 848 | 119 469 | 9 | 2 421 703 | 575 333 |
| NOVEMBRE | 23 | 712 418 | 132 298 | 14 | 1 212 515 | 185 440 |
| DECEMBRE | 20 | 578 465 | 95 459 | 15 | 1 337 539 | 252 785 |
| 1993 | | | | | | |
| JANVIER | 19 | 653 103 | 116 020 | 6 | 545 416 | 82 158 |
| FEVRIER | 19 | 605 155 | 112 633 | 5 | 477 757 | 116 066 |
| MARS | 17 | 598 934 | 123 835 | 10 | 1 232 028 | 175 598 |
| AVRIL | 13 | 405 642 | 69 348 | 6 | 546 317 | 90 159 |
| MAI | 15 | 416 172 | 59 350 | 12 | 1 806 937 | 318 835 |
| JUIN | 26 | 750 896 | 153 885 | 16 | 2 079 687 | 255 996 |
| JUILLET | 17 | 492 219 | 102 099 | 11 | 1 973 081 | 264 314 |

NOUVELLES CONSTRUCTIONS NON RESIDENTIELLES

| | COMMENCEES | | | | | | | | |
|-------------|---------------------|----------------|------------------------|---------------------|----------------|------------------------|---------------------|----------------|------------------------|
| | MOINS DE 3 000 M3 | | | 3 000 A 9 999 M3 | | | 10 000 A 19 999 M3 | | |
| | NOMBRE DE BATIMENTS | VOLUME (EN M3) | SURFACE TOTALE (EN M2) | NOMBRE DE BATIMENTS | VOLUME (EN M3) | SURFACE TOTALE (EN M2) | NOMBRE DE BATIMENTS | VOLUME (EN M3) | SURFACE TOTALE (EN M2) |
| 1984 | 4 075 | 4 019 901 | 1 048 212 | 962 | 4 988 403 | 1 066 420 | 194 | 2 729 016 | 536 188 |
| 1985 | 4 687 | 4 601 337 | 1 192 529 | 1 121 | 5 787 512 | 1 228 002 | 232 | 3 176 360 | 630 537 |
| 1986 | 4 070 | 4 095 587 | 1 055 392 | 1 006 | 5 196 017 | 1 115 693 | 215 | 3 043 513 | 578 795 |
| 1987 | 4 404 | 4 575 790 | 1 156 513 | 1 147 | 5 904 988 | 1 280 102 | 252 | 3 423 249 | 659 168 |
| 1988 | 5 076 | 5 319 288 | 1 335 467 | 1 558 | 8 157 046 | 1 740 944 | 312 | 4 232 390 | 856 873 |
| 1989 | 5 802 | 6 262 331 | 1 571 937 | 1 947 | 9 962 794 | 2 081 679 | 393 | 5 395 719 | 1 034 810 |
| 1990 | 5 208 | 5 698 954 | 1 425 992 | 1 927 | 9 982 532 | 2 076 438 | 399 | 5 461 778 | 1 028 902 |
| 1991 | 5 722 | 6 193 200 | 1 529 635 | 2 142 | | 2 252 800 | 461 | 6 356 321 | 1 180 541 |
| 1992 | 5 614 | 5 933 793 | 1 474 326 | 2 149 | | 2 322 635 | 412 | 5 695 763 | 1 066 956 |
| 1992 | | | | | | | | | |
| MARS | 424 | 466 035 | 117 210 | 179 | 893 693 | 181 318 | 33 | 416 537 | 75 261 |
| AVRIL | 503 | 556 927 | 137 868 | 201 | 1 086 968 | 229 395 | 40 | 558 230 | 99 683 |
| MAI | 485 | 531 204 | 132 676 | 171 | 844 793 | 183 871 | 47 | 643 097 | 130 153 |
| JUIN | 510 | 553 759 | 135 095 | 186 | 930 648 | 189 405 | 41 | 580 778 | 108 698 |
| JUILLET | 333 | 319 593 | 84 569 | 136 | 674 132 | 135 631 | 23 | 340 450 | 58 500 |
| AOUT | 420 | 448 653 | 107 918 | 166 | 904 736 | 183 076 | 27 | 370 860 | 69 327 |
| SEPTEMBRE | 413 | 416 550 | 105 616 | 153 | 841 615 | 170 183 | 27 | 386 731 | 86 393 |
| OCTOBRE | 715 | 779 217 | 188 446 | 255 | 1 324 240 | 276 902 | 41 | 565 839 | 106 946 |
| NOVEMBRE | 663 | 666 558 | 163 800 | 224 | 1 188 658 | 238 682 | 47 | 640 320 | 110 127 |
| DECEMBRE | 351 | 368 272 | 90 388 | 131 | 695 185 | 147 856 | 33 | 456 017 | 83 733 |
| 1993 | | | | | | | | | |
| JANVIER | 290 | 302 548 | 73 098 | 108 | 571 532 | 116 221 | 26 | 374 269 | 62 800 |
| FEVRIER | 374 | 365 945 | 92 416 | 138 | 723 559 | 151 283 | 25 | 372 505 | 66 894 |
| MARS | 314 | 317 044 | 80 401 | 138 | 738 741 | 155 543 | 21 | 271 489 | 47 570 |
| AVRIL | 561 | 609 600 | 146 905 | 218 | 1 113 704 | 225 592 | 48 | 678 798 | 127 747 |
| MAI | 419 | 419 662 | 103 020 | 186 | 926 634 | 189 671 | 28 | 365 430 | 69 749 |
| JUIN | 462 | 464 113 | 120 408 | 206 | 1 027 570 | 210 198 | 33 | 458 359 | 80 259 |
| JUILLET | 384 | 348 853 | 90 299 | 131 | 694 242 | 143 984 | 21 | 264 679 | 44 364 |

| | COMMENCEES | | | | | |
|-------------|---------------------|----------------|---------------------------|---------------------|----------------|---------------------------|
| | 20 000 A 49 999 M3 | | | 50 000 M3 ET PLUS | | |
| | NOMBRE DE BATIMENTS | VOLUME (EN M3) | SUPERFICIE TOTALE (EN M2) | NOMBRE DE BATIMENTS | VOLUME (EN M3) | SUPERFICIE TOTALE (EN M2) |
| 1984 | 92 | 2 808 077 | 512 795 | 29 | 3 616 154 | 367 654 |
| 1985 | 110 | 3 203 230 | 576 825 | 48 | 5 673 081 | 600 779 |
| 1986 | 113 | 3 323 024 | 609 389 | 37 | 4 420 127 | 480 097 |
| 1987 | 143 | 4 110 771 | 766 787 | 55 | 4 911 496 | 712 962 |
| 1988 | 202 | 6 115 186 | 1 057 774 | 83 | 9 992 769 | 1 267 099 |
| 1989 | 209 | 6 392 438 | 1 182 731 | 97 | 9 490 379 | 1 310 958 |
| 1990 | 219 | 6 665 267 | 1 246 257 | 84 | 8 882 035 | 1 188 813 |
| 1991 | 263 | 8 095 888 | 1 506 399 | 136 | 16 532 144 | 2 245 904 |
| 1992 | 251 | 7 445 951 | 1 382 877 | 124 | 12 709 251 | 2 057 475 |
| 1992 | | | | | | |
| MARS | 24 | 706 007 | 125 904 | 14 | 1 668 473 | 304 133 |
| AVRIL | 26 | 789 628 | 144 829 | 11 | 1 415 164 | 224 847 |
| MAI | 27 | 833 035 | 162 204 | 13 | 1 812 841 | 308 734 |
| JUIN | 14 | 412 771 | 67 055 | 10 | 837 508 | 119 920 |
| JUILLET | 10 | 300 288 | 46 839 | 2 | 234 060 | 40 924 |
| AOUT | 15 | 410 177 | 73 294 | 9 | 949 474 | 148 924 |
| SEPTEMBRE | 13 | 358 299 | 63 991 | 7 | 543 497 | 79 594 |
| OCTOBRE | 37 | 1 151 280 | 232 706 | 8 | 678 555 | 88 361 |
| NOVEMBRE | 34 | 979 639 | 180 240 | 15 | 1 477 949 | 183 638 |
| DECEMBRE | 18 | 521 492 | 84 806 | 10 | 1 028 439 | 191 483 |
| 1993 | | | | | | |
| JANVIER | 14 | 429 674 | 62 968 | 3 | 293 551 | 50 490 |
| FEVRIER | 17 | 473 186 | 95 517 | 9 | 767 918 | 101 500 |
| MARS | 12 | 429 145 | 93 948 | 11 | 1 171 236 | 220 399 |
| AVRIL | 26 | 872 857 | 162 025 | 18 | 2 929 213 | 511 896 |
| MAI | 17 | 526 715 | 92 275 | 6 | 824 967 | 113 895 |
| JUIN | 25 | 819 523 | 160 777 | 5 | 450 337 | 54 452 |
| JUILLET | 9 | 256 812 | 41 704 | 9 | 1 720 039 | 196 863 |

**PERMIS DE BATIR ACCORDES POUR LA TRANSFORMATION DE BATIMENTS RESIDENTIELS
REPARTITION PAR PROVINCE**

| | ANVERS | BRABANT | HAINAUT | LIEGE | LIMBOURG | LUXEM- BOURG | NAMUR | FLANDRE ORIENTALE | FLANDRE OCCI- DENTALE | LE ROYAUME |
|-------------|--------|---------|---------|-------|----------|-----------------|-------|----------------------|-----------------------------|---------------|
| 1984 | 1 617 | 2 486 | 2 123 | 2 235 | 917 | 379 | 795 | 2 704 | 2 552 | 15 808 |
| 1985 | 1 506 | 2 517 | 2 052 | 2 240 | 790 | 342 | 721 | 2 753 | 2 550 | 15 471 |
| 1986 | 1 783 | 2 709 | 1 962 | 1 937 | 862 | 325 | 696 | 2 835 | 2 445 | 15 554 |
| 1987 | 2 321 | 2 756 | 2 410 | 2 140 | 933 | 341 | 783 | 2 911 | 2 897 | 17 492 |
| 1988 | 2 205 | 3 398 | 2 394 | 2 200 | 1 088 | 443 | 852 | 2 951 | 2 883 | 18 414 |
| 1989 | 2 536 | 3 368 | 2 580 | 2 234 | 993 | 443 | 915 | 2 830 | 2 770 | 18 669 |
| 1990 | 2 410 | 3 993 | 2 617 | 2 343 | 960 | 473 | 957 | 3 037 | 2 969 | 19 759 |
| 1991 | 2 379 | 4 012 | 2 446 | 2 294 | 1 068 | 429 | 826 | 3 395 | 3 023 | 19 872 |
| 1992 | 2 424 | 3 928 | 2 695 | 2 432 | 986 | 521 | 907 | 3 557 | 2 931 | 20 381 |
| 1992 | | | | | | | | | | |
| MARS | 153 | 346 | 136 | 200 | 61 | 49 | 91 | 384 | 312 | 1 732 |
| AVRIL | 222 | 359 | 196 | 221 | 79 | 26 | 66 | 296 | 301 | 1 766 |
| MAI | 86 | 308 | 224 | 253 | 47 | 35 | 61 | 265 | 269 | 1 548 |
| JUIN | 247 | 369 | 234 | 243 | 127 | 70 | 95 | 372 | 246 | 2 003 |
| JUILLET | 310 | 387 | 250 | 198 | 127 | 71 | 72 | 282 | 357 | 2 054 |
| AOUT | 229 | 387 | 269 | 290 | 105 | 23 | 67 | 353 | 266 | 1 989 |
| SEPTEMBRE | 209 | 293 | 260 | 224 | 98 | 53 | 96 | 261 | 164 | 1 658 |
| OCTOBRE | 206 | 337 | 178 | 160 | 73 | 51 | 113 | 338 | 202 | 1 658 |
| NOVEMBRE | 242 | 260 | 220 | 180 | 88 | 21 | 66 | 245 | 236 | 1 558 |
| DECEMBRE | 210 | 297 | 175 | 167 | 42 | 59 | 66 | 221 | 202 | 1 439 |
| 1993 | | | | | | | | | | |
| JANVIER | 164 | 264 | 184 | 146 | 53 | 24 | 32 | 188 | 134 | 1 189 |
| FEVRIER | 204 | 274 | 174 | 118 | 89 | 38 | 53 | 259 | 276 | 1 485 |
| MARS | 163 | 401 | 233 | 217 | 110 | 38 | 100 | 366 | 287 | 1 915 |
| AVRIL | 248 | 274 | 183 | 177 | 89 | 23 | 61 | 284 | 221 | 1 560 |
| MAI | 102 | 373 | 204 | 194 | 57 | 47 | 69 | 312 | 293 | 1 651 |
| JUIN | 252 | 451 | 226 | 220 | 5 | 46 | 91 | 264 | 343 | 1 898 |
| JUILLET | 274 | 364 | 227 | 264 | 289 | 68 | 51 | 357 | 234 | 2 128 |

**BATIMENTS RESIDENTIELS DONT LA TRANSFORMATION A COMMENCE
REPARTITION PAR PROVINCE**

| | ANVERS | BRABANT | HAINAUT | LIEGE | LIMBOURG | LUXEM- BOURG | NAMUR | FLANDRE ORIENTALE | FLANDRE OCCI- DENTALE | LE ROYAUME |
|-------------|--------|---------|---------|-------|----------|-----------------|-------|----------------------|-----------------------------|---------------|
| 1984 | 1 459 | 2 109 | 1 817 | 1 850 | 700 | 249 | 623 | 2 590 | 2 421 | 13 818 |
| 1985 | 1 444 | 2 207 | 1 964 | 2 192 | 688 | 398 | 784 | 2 756 | 2 373 | 14 806 |
| 1986 | 1 360 | 1 872 | 1 645 | 1 610 | 608 | 247 | 469 | 2 269 | 2 205 | 12 285 |
| 1987 | 1 527 | 1 925 | 1 427 | 1 554 | 687 | 230 | 505 | 2 265 | 2 280 | 12 400 |
| 1988 | 1 868 | 2 781 | 2 091 | 1 851 | 925 | 358 | 733 | 2 789 | 2 600 | 15 996 |
| 1989 | 1 771 | 1 984 | 1 545 | 1 435 | 748 | 211 | 565 | 2 130 | 2 258 | 12 647 |
| 1990 | 1 787 | 2 539 | 1 743 | 1 797 | 742 | 306 | 701 | 2 254 | 2 069 | 13 938 |
| 1991 | 1 806 | 2 890 | 1 720 | 1 725 | 751 | 316 | 769 | 2 469 | 2 591 | 15 037 |
| 1992 | 2 107 | 2 826 | 1 896 | 1 961 | 861 | 352 | 620 | 2 834 | 2 827 | 16 284 |
| 1992 | | | | | | | | | | |
| MARS | 172 | 338 | 125 | 134 | 62 | 14 | 26 | 312 | 299 | 1 482 |
| AVRIL | 184 | 423 | 140 | 119 | 147 | 5 | 41 | 447 | 294 | 1 800 |
| MAI | 234 | 348 | 194 | 163 | 33 | 16 | 53 | 330 | 319 | 1 690 |
| JUIN | 183 | 244 | 188 | 356 | 130 | 109 | 50 | 235 | 205 | 1 700 |
| JUILLET | 227 | 156 | 323 | 137 | 67 | 22 | 44 | 214 | 277 | 1 467 |
| AOUT | 157 | 238 | 198 | 276 | 66 | 59 | 32 | 246 | 260 | 1 532 |
| SEPTEMBRE | 157 | 189 | 265 | 225 | 118 | 58 | 188 | 186 | 199 | 1 585 |
| OCTOBRE | 134 | 240 | 171 | 173 | 49 | 28 | 84 | 268 | 242 | 1 389 |
| NOVEMBRE | 162 | 227 | 102 | 153 | 74 | 19 | 43 | 180 | 152 | 1 112 |
| DECEMBRE | 229 | 134 | 60 | 66 | 41 | 8 | 15 | 101 | 209 | 863 |
| 1993 | | | | | | | | | | |
| JANVIER | 67 | 157 | 70 | 46 | 44 | 4 | 19 | 136 | 109 | 652 |
| FEVRIER | 102 | 140 | 90 | 72 | 24 | 16 | 20 | 149 | 134 | 747 |
| MARS | 114 | 353 | 89 | 141 | 50 | 4 | 69 | 211 | 183 | 1 214 |
| AVRIL | 314 | 437 | 211 | 183 | 109 | 51 | 63 | 475 | 293 | 2 136 |
| MAI | 179 | 287 | 171 | 192 | 45 | 57 | 59 | 368 | 219 | 1 577 |
| JUIN | 135 | 307 | 220 | 220 | 48 | 67 | 107 | 264 | 284 | 1 652 |
| JUILLET | 173 | 157 | 295 | 167 | 172 | 21 | 60 | 188 | 185 | 1 418 |

**PERMIS DE BATIR ACCORDES POUR LA TRANSFORMATION DE BATIMENTS NON RESIDENTIELS
REPARTITION PAR PROVINCE**

| | ANVERS | BRABANT | HAINAUT | LIEGE | LIMBOURG | LUXEM- BOURG | NAMUR | FLANDRE ORIENTALE | FLANDRE OCCI- DENTALE | LE ROYAUME |
|-------------|--------|---------|---------|-------|----------|-----------------|-------|----------------------|-----------------------------|---------------|
| 1984 | 515 | 641 | 445 | 363 | 231 | 91 | 202 | 860 | 1 031 | 4 379 |
| 1985 | 600 | 637 | 405 | 444 | 297 | 104 | 206 | 854 | 954 | 4 501 |
| 1986 | 663 | 832 | 468 | 492 | 318 | 111 | 190 | 993 | 1 039 | 5 106 |
| 1987 | 879 | 754 | 581 | 566 | 348 | 128 | 206 | 1 053 | 1 204 | 5 719 |
| 1988 | 766 | 877 | 534 | 553 | 402 | 159 | 251 | 1 082 | 1 181 | 5 805 |
| 1989 | 1 088 | 694 | 562 | 580 | 441 | 162 | 261 | 1 033 | 1 216 | 6 037 |
| 1990 | 1 153 | 819 | 476 | 565 | 470 | 177 | 206 | 1 121 | 1 346 | 6 333 |
| 1991 | 1 175 | 783 | 502 | 552 | 511 | 142 | 203 | 1 130 | 1 217 | 6 215 |
| 1992 | 1 075 | 784 | 505 | 557 | 466 | 170 | 189 | 1 033 | 1 077 | 5 856 |
| 1992 | | | | | | | | | | |
| MARS | 73 | 56 | 41 | 52 | 33 | 10 | 15 | 102 | 102 | 484 |
| AVRIL | 103 | 55 | 31 | 44 | 36 | 17 | 8 | 80 | 111 | 485 |
| MAI | 23 | 43 | 27 | 61 | 24 | 17 | 14 | 80 | 98 | 387 |
| JUIN | 117 | 54 | 53 | 48 | 50 | 10 | 16 | 105 | 125 | 578 |
| JUILLET | 121 | 56 | 33 | 47 | 54 | 14 | 9 | 75 | 103 | 512 |
| AOUT | 72 | 161 | 55 | 58 | 45 | 8 | 16 | 87 | 99 | 601 |
| SEPTEMBRE | 77 | 51 | 49 | 51 | 43 | 17 | 29 | 71 | 63 | 451 |
| OCTOBRE | 79 | 66 | 38 | 46 | 45 | 17 | 28 | 116 | 68 | 503 |
| NOVEMBRE | 114 | 54 | 45 | 49 | 52 | 11 | 17 | 76 | 86 | 504 |
| DECEMBRE | 137 | 59 | 33 | 37 | 14 | 25 | 17 | 66 | 84 | 472 |
| 1993 | | | | | | | | | | |
| JANVIER | 73 | 55 | 42 | 26 | 46 | 11 | 6 | 68 | 55 | 382 |
| FEVRIER | 102 | 43 | 37 | 29 | 45 | 8 | 5 | 62 | 76 | 407 |
| MARS | 72 | 64 | 45 | 60 | 39 | 15 | 27 | 95 | 100 | 517 |
| AVRIL | 76 | 44 | 56 | 27 | 23 | 10 | 12 | 89 | 86 | 423 |
| MAI | 23 | 53 | 49 | 27 | 25 | 10 | 11 | 106 | 90 | 394 |
| JUIN | 283 | 80 | 48 | 34 | 1 | 10 | 17 | 83 | 124 | 680 |
| JUILLET | 69 | 68 | 39 | 47 | 122 | 20 | 13 | 100 | 65 | 543 |

**BATIMENTS NON RESIDENTIELS DONT LA TRANSFORMATION A COMMENCE
REPARTITION PAR PROVINCE**

| | ANVERS | BRABANT | HAINAUT | LIEGE | LIMBOURG | LUXEM- BOURG | NAMUR | FLANDRE ORIENTALE | FLANDRE OCCI- DENTALE | LE ROYAUME |
|-------------|--------|---------|---------|-------|----------|-----------------|-------|----------------------|-----------------------------|---------------|
| 1984 | 476 | 507 | 356 | 255 | 154 | 63 | 125 | 742 | 922 | 3 600 |
| 1985 | 479 | 518 | 361 | 386 | 233 | 113 | 183 | 849 | 872 | 3 994 |
| 1986 | 407 | 503 | 350 | 353 | 218 | 68 | 132 | 714 | 807 | 3 552 |
| 1987 | 515 | 491 | 313 | 358 | 225 | 69 | 108 | 726 | 862 | 3 667 |
| 1988 | 690 | 710 | 431 | 409 | 317 | 121 | 207 | 940 | 1 054 | 4 879 |
| 1989 | 625 | 437 | 314 | 343 | 273 | 55 | 132 | 758 | 902 | 3 839 |
| 1990 | 713 | 533 | 309 | 414 | 285 | 107 | 160 | 800 | 937 | 4 258 |
| 1991 | 770 | 494 | 332 | 412 | 345 | 104 | 186 | 817 | 959 | 4 419 |
| 1992 | 835 | 482 | 359 | 436 | 318 | 118 | 126 | 809 | 980 | 4 463 |
| 1992 | | | | | | | | | | |
| MARS | 68 | 83 | 26 | 22 | 23 | 7 | 3 | 103 | 133 | 468 |
| AVRIL | 81 | 65 | 15 | 23 | 68 | 3 | 6 | 168 | 136 | 565 |
| MAI | 107 | 64 | 35 | 33 | 10 | 9 | 8 | 88 | 125 | 479 |
| JUIN | 49 | 38 | 41 | 89 | 54 | 35 | 10 | 61 | 83 | 460 |
| JUILLET | 67 | 34 | 52 | 26 | 14 | 2 | 3 | 39 | 61 | 298 |
| AOUT | 55 | 19 | 44 | 73 | 29 | 16 | 4 | 68 | 63 | 371 |
| SEPTEMBRE | 53 | 22 | 59 | 41 | 26 | 17 | 45 | 38 | 60 | 361 |
| OCTOBRE | 42 | 29 | 30 | 37 | 16 | 6 | 18 | 53 | 82 | 313 |
| NOVEMBRE | 74 | 47 | 25 | 31 | 24 | 9 | 10 | 59 | 55 | 334 |
| DECEMBRE | 95 | 26 | 7 | 13 | 12 | 6 | 3 | 40 | 61 | 263 |
| 1993 | | | | | | | | | | |
| JANVIER | 47 | 23 | 14 | 9 | 21 | 2 | 1 | 39 | 36 | 192 |
| FEVRIER | 68 | 33 | 16 | 16 | 29 | 5 | 3 | 56 | 40 | 266 |
| MARS | 45 | 53 | 13 | 35 | 23 | 7 | 9 | 65 | 44 | 294 |
| AVRIL | 120 | 78 | 33 | 41 | 80 | 26 | 12 | 124 | 122 | 636 |
| MAI | 70 | 41 | 31 | 28 | 26 | 22 | 5 | 125 | 87 | 435 |
| JUIN | 45 | 52 | 35 | 55 | 10 | 26 | 18 | 70 | 112 | 423 |
| JUILLET | 41 | 27 | 53 | 25 | 59 | | 9 | 33 | 42 | 289 |

STATISTIQUE DES NOUVELLES CONSTRUCTIONS AUTORISEES

1993 :

JUILLET

| | RESIDENTIELLES | | | | | | NON RESIDENTIELLES | | | | | |
|----------------------------|-----------------|-------------|----------------|-----------------|---------------|------------------------------------|---------------------------|-----------------|-----------|----------------|-----------------|---------------|
| | NOMBRE TOTAL DE | | VOLUME (EN M3) | SURFACE (EN M2) | | NBRE DE BATIMENTS A 1 LOGEMENT (1) | NOMBRE DE TRANSFORMATIONS | NOMBRE TOTAL DE | | VOLUME (EN M3) | SURFACE (EN M2) | |
| | BATIMENTS | LOGEMENTS | | HABITABLE | TOTALE | | | BATIMENTS | LOGEMENTS | | HABITABLE | TOTALE |
| ANVERS | 287 | 561 | 370444 | 85792 | 121319 | 253 | 167 | 54 | 13 | 401801 | 1204 | 79470 |
| MALINES | 235 | 299 | 196310 | 40808 | 62249 | 228 | 66 | 28 | 4 | 337618 | 400 | 62379 |
| TURNHOUT | 235 | 287 | 208109 | 41383 | 65781 | 226 | 41 | 45 | 3 | 136665 | 270 | 32179 |
| ANVERS | 757 | 1147 | 774863 | 167983 | 249349 | 707 | 274 | 127 | 20 | 876084 | 1874 | 174028 |
| BRUXELLES-CAPITALE | 14 | 44 | 64481 | 13624 | 20833 | 7 | 82 | 8 | 20 | 330968 | 8827 | 88361 |
| HAL-VILVORDE | 178 | 202 | 148279 | 34698 | 48465 | 169 | 120 | 22 | 6 | 74271 | 562 | 16271 |
| LOUVAIN | 167 | 175 | 133995 | 27242 | 43679 | 163 | 50 | 35 | 2 | 139024 | 198 | 25239 |
| NIVELLES | 142 | 225 | 147158 | 26931 | 47131 | 132 | 112 | 19 | 3 | 42036 | 290 | 8636 |
| BRABANT | 501 | 646 | 493913 | 102495 | 160108 | 471 | 364 | 84 | 31 | 586299 | 9877 | 138507 |
| ATH | 6 | 6 | 3206 | 660 | 1006 | 6 | 10 | 7 | | 20339 | | 4947 |
| CHARLEROI | 31 | 31 | 22250 | 4750 | 7605 | 31 | 57 | 18 | 3 | 30145 | 1035 | 7647 |
| MONS | 21 | 36 | 20801 | 4100 | 7352 | 20 | 40 | 7 | 1 | 19448 | 140 | 5891 |
| MOUSCRON | 8 | 10 | 5636 | 1241 | 1738 | 7 | 7 | 4 | | 3052 | | 898 |
| SOIGNIES | 41 | 63 | 36382 | 7472 | 10750 | 37 | 65 | 17 | 1 | 30686 | 168 | 7079 |
| THUIN | 21 | 27 | 17850 | 3665 | 6075 | 20 | 25 | 4 | | 6016 | | 1495 |
| TOURNAI | 17 | 17 | 14353 | 2774 | 4710 | 17 | 23 | 11 | 1 | 34759 | 64 | 8217 |
| HAINAUT | 145 | 190 | 120478 | 24662 | 39236 | 138 | 227 | 68 | 6 | 144445 | 1407 | 36174 |
| HUY | 28 | 28 | 19540 | 2997 | 6198 | 28 | 22 | 8 | | 17126 | | 2887 |
| LIEGE | 89 | 106 | 64583 | 10075 | 20348 | 81 | 163 | 24 | 1 | 64490 | 120 | 11067 |
| VERVIERS | 69 | 111 | 66006 | 10485 | 22026 | 61 | 64 | 20 | | 36876 | | 6889 |
| WAREMME | 21 | 21 | 12840 | 2128 | 4376 | 21 | 15 | 4 | | 11451 | | 2391 |
| LIEGE | 207 | 266 | 162969 | 25685 | 52948 | 191 | 264 | 56 | 1 | 129943 | 120 | 23234 |
| HASSELT | 423 | 683 | 463981 | 94954 | 155415 | 393 | 140 | 56 | 8 | 1265985 | 645 | 126416 |
| MAASEIK | 397 | 480 | 335378 | 68856 | 108868 | 383 | 70 | 59 | 11 | 208806 | 977 | 44398 |
| TONGRES | 185 | 363 | 215236 | 46720 | 71540 | 168 | 79 | 30 | 5 | 64154 | 484 | 13865 |
| LIMBOURG | 1005 | 1526 | 1014595 | 210530 | 335823 | 944 | 289 | 145 | 24 | 1538945 | 2106 | 184679 |
| ARLON | 10 | 13 | 8749 | 1267 | 2917 | 9 | 14 | 4 | | 11366 | | 2288 |
| BASTOGNE | 30 | 30 | 16884 | 2689 | 5454 | 30 | 12 | 7 | | 10124 | | 2422 |
| MARCHE-EN-FAMENNE | 33 | 34 | 15175 | 2539 | 5147 | 32 | 20 | 10 | | 17920 | | 3183 |
| NEUFCHATEAU | 17 | 17 | 11707 | 1800 | 4367 | 17 | 13 | 5 | | 6416 | | 1366 |
| VIRTON | 9 | 9 | 6641 | 1070 | 2268 | 9 | 9 | 6 | | 4450 | | 983 |
| LUXEMBOURG | 99 | 103 | 59156 | 9365 | 20153 | 97 | 68 | 32 | | 50276 | | 10242 |
| DINANT | 43 | 61 | 32458 | 6923 | 11026 | 39 | 31 | 7 | 2 | 20656 | 184 | 4007 |
| NAMUR | 45 | 53 | 28968 | 6106 | 9170 | 41 | 17 | 9 | 1 | 47627 | 90 | 5802 |
| PHILIPPEVILLE | 10 | 11 | 7312 | 1556 | 2358 | 9 | 3 | 5 | | 17837 | | 3251 |
| NAMUR | 98 | 125 | 68738 | 14585 | 22554 | 89 | 51 | 21 | 3 | 86120 | 254 | 13060 |
| Alost | 89 | 117 | 69831 | 15018 | 22593 | 84 | 52 | 17 | 1 | 68337 | 50 | 13429 |
| TERMONDE | 55 | 55 | 42416 | 8972 | 13180 | 55 | 24 | 19 | | 127011 | | 24854 |
| EKLO | 33 | 36 | 36156 | 8286 | 11832 | 32 | 5 | 9 | | 17623 | | 3642 |
| GAND | 216 | 516 | 213034 | 45241 | 65959 | 197 | 205 | 62 | 50 | 333076 | 4688 | 71488 |
| AUDENARDE | 40 | 40 | 31035 | 6676 | 9820 | 40 | 22 | 19 | 6 | 54885 | 486 | 11203 |
| SAINT-NICOLAS | 72 | 85 | 54015 | 11639 | 17343 | 66 | 49 | 20 | 5 | 64300 | 414 | 11161 |
| FLANDRE ORIENTALE | 505 | 849 | 446487 | 95832 | 140727 | 474 | 357 | 146 | 62 | 665232 | 5638 | 135777 |
| BRUGES | 92 | 126 | 78683 | 15901 | 24203 | 83 | 80 | 21 | 2 | 36118 | 170 | 10572 |
| DIXMUDE | 9 | 9 | 5212 | 1181 | 1634 | 9 | 6 | 12 | | 28820 | | 5878 |
| YPRES | 34 | 34 | 24869 | 5149 | 7690 | 34 | 21 | 14 | | 54930 | | 9704 |
| COURTRAI | 133 | 311 | 183677 | 31464 | 54078 | 114 | 74 | 47 | 3 | 102505 | 297 | 22642 |
| OSTENDE | 28 | 91 | 34081 | 7477 | 10340 | 23 | 22 | 12 | | 46212 | | 10388 |
| ROULERS | 27 | 38 | 20209 | 4164 | 6113 | 26 | 9 | 10 | 1 | 83404 | 99 | 18290 |
| TIELT | 43 | 46 | 33792 | 6593 | 10397 | 41 | 15 | 21 | 1 | 56797 | 100 | 12336 |
| FURNES | 22 | 119 | 63010 | 13268 | 18524 | 19 | 7 | 6 | 1 | 18315 | 99 | 3718 |
| FLANDRE OCCIDENTALE | 388 | 774 | 443533 | 85197 | 132979 | 349 | 234 | 143 | 8 | 427101 | 765 | 93528 |
| LE ROYAUME | 3705 | 5626 | 3584732 | 736334 | 1153877 | 3460 | 2128 | 822 | 155 | 4504445 | 22041 | 809229 |
| REGION FLAMANDE | 3000 | 4673 | 2961752 | 621482 | 951022 | 2806 | 1324 | 618 | 122 | 3720657 | 11143 | 629522 |
| REGION WALLONNE | 691 | 909 | 558499 | 101228 | 182022 | 647 | 722 | 196 | 13 | 452820 | 2071 | 91346 |
| REGION BRUXELLOISE | 14 | 44 | 64481 | 13624 | 20833 | 7 | 82 | 8 | 20 | 330968 | 8827 | 88361 |

(1) LES RENSEIGNEMENTS CONCERNANT CE TYPE DE BATIMENT SONT COMPRIS DANS LES COLONNES PRECEDENTES

STATISTIQUE DES NOUVELLES CONSTRUCTIONS COMMENCEES

1993 :

JUILLET

| | RESIDENTIELLES | | | | | | NON RESIDENTIELLES | | | | | |
|----------------------------|-----------------|-------------|----------------|-----------------|---------------|------------------------------------|---------------------------|-----------------|-----------|----------------|-----------------|---------------|
| | NOMBRE TOTAL DE | | VOLUME (EN M3) | SURFACE (EN M2) | | NBRE DE BATIMENTS A 1 LOGEMENT (1) | NOMBRE DE TRANSFORMATIONS | NOMBRE TOTAL DE | | VOLUME (EN M3) | SURFACE (EN M2) | |
| | BATI-MENTS | LOGEMENTS | | HABI-TABLE | TOTALE | | | BATI-MENTS | LOGEMENTS | | HABI-TABLE | TOTALE |
| ANVERS | 164 | 204 | 139870 | 31051 | 45033 | 153 | 99 | 31 | 3 | 264172 | 300 | 48892 |
| MALINES | 133 | 143 | 105572 | 21179 | 32867 | 129 | 48 | 20 | 4 | 69995 | 400 | 14120 |
| TURNHOUT | 160 | 186 | 134674 | 27750 | 42543 | 157 | 26 | 23 | 2 | 332803 | 200 | 51524 |
| ANVERS | 457 | 533 | 380116 | 79980 | 120443 | 439 | 173 | 74 | 9 | 666970 | 900 | 114536 |
| BRUXELLES-CAPITALE | 16 | 80 | 56167 | 9569 | 17587 | 11 | 35 | 3 | 4 | 15862 | 642 | 4005 |
| HAL-VILVORDE | 89 | 92 | 70725 | 14082 | 23175 | 86 | 44 | 8 | 1 | 18247 | 99 | 4169 |
| LOUVAIN | 91 | 115 | 88920 | 17700 | 28134 | 89 | 29 | 15 | 1 | 14634 | 140 | 3842 |
| NIVELLES | 49 | 49 | 38659 | 8490 | 12577 | 49 | 49 | 8 | 1 | 33357 | 99 | 5775 |
| BRABANT | 245 | 336 | 254471 | 49841 | 81473 | 235 | 157 | 34 | 7 | 82100 | 980 | 17791 |
| ATH | 9 | 9 | 5002 | 974 | 1656 | 9 | 6 | | | | | |
| CHARLEROI | 22 | 37 | 24331 | 4933 | 8095 | 20 | 59 | 16 | 1 | 29711 | 155 | 6303 |
| MONS | 39 | 41 | 23915 | 4437 | 7414 | 38 | 80 | 20 | 2 | 55238 | 242 | 11114 |
| MOUSCRON | 51 | 88 | 28779 | 6483 | 8877 | 50 | 32 | 30 | | 218607 | | 42835 |
| SOIGNIES | 52 | 53 | 39739 | 7614 | 12979 | 51 | 85 | 20 | 1 | 22945 | 144 | 4464 |
| THUIN | 22 | 26 | 17601 | 3368 | 5372 | 21 | 22 | 13 | 1 | 37471 | 13 | 7132 |
| TOURNAI | 6 | 6 | 3283 | 687 | 1073 | 6 | 11 | 3 | | 4026 | | 1217 |
| HAINAUT | 201 | 260 | 142650 | 28496 | 45466 | 195 | 295 | 102 | 5 | 367998 | 554 | 73065 |
| HUY | 16 | 16 | 10203 | 1715 | 3400 | 16 | 19 | 11 | | 9415 | | 1862 |
| LIEGE | 61 | 62 | 40765 | 6370 | 13011 | 60 | 95 | 17 | 3 | 31268 | 231 | 6824 |
| VERVIERS | 64 | 65 | 49023 | 7227 | 15629 | 63 | 39 | 20 | | 38340 | | 7159 |
| WAREMME | 10 | 10 | 6884 | 1051 | 2195 | 10 | 14 | 3 | | 11351 | | 1636 |
| LIEGE | 151 | 153 | 106875 | 16363 | 34235 | 149 | 167 | 51 | 3 | 90374 | 231 | 17481 |
| HASSELT | 369 | 417 | 359263 | 74058 | 118297 | 359 | 103 | 45 | 8 | 1213049 | 788 | 124250 |
| MAASEIK | 474 | 496 | 307142 | 64020 | 100511 | 464 | 40 | 44 | 7 | 135555 | 693 | 28614 |
| TONGRES | 145 | 191 | 134601 | 27394 | 43695 | 134 | 29 | 17 | 3 | 31794 | 267 | 7755 |
| LIMBOURG | 988 | 1104 | 801006 | 165472 | 262503 | 957 | 172 | 106 | 18 | 1380398 | 1748 | 160619 |
| ARLON | 2 | 2 | 1543 | 243 | 497 | 2 | 3 | | | | | |
| BASTOGNE | 3 | 3 | 2605 | 326 | 757 | 3 | 3 | 1 | | 6300 | | 700 |
| MARCHE-EN-FAMENNE | 2 | 2 | 1756 | 258 | 659 | 2 | 3 | 1 | | 75 | | 25 |
| NEUFCHATEAU | 1 | 1 | 696 | 132 | 202 | 1 | 3 | 1 | | 2560 | | 510 |
| VIRTON | 9 | 9 | 6538 | 956 | 2259 | 9 | 9 | | | | | |
| LUXEMBOURG | 17 | 17 | 13138 | 1915 | 4374 | 17 | 21 | 3 | | 8935 | | 1235 |
| DINANT | 43 | 44 | 29001 | 5819 | 9626 | 42 | 33 | 7 | | 12859 | | 2452 |
| NAMUR | 26 | 26 | 20445 | 4089 | 6754 | 26 | 21 | 5 | | 3603 | | 820 |
| PHILIPPEVILLE | 14 | 14 | 12152 | 2228 | 4325 | 14 | 6 | 2 | | 1193 | | 345 |
| NAMUR | 83 | 84 | 61598 | 12136 | 20705 | 82 | 60 | 14 | | 17655 | | 3617 |
| ALOST | 36 | 39 | 28297 | 6344 | 9319 | 34 | 34 | 5 | | 3133 | | 775 |
| TERMONDE | 37 | 37 | 28401 | 6155 | 8745 | 37 | 16 | 11 | 1 | 33446 | 100 | 6077 |
| EKKO | 37 | 37 | 24921 | 4884 | 7682 | 37 | 13 | 16 | | 50494 | | 10714 |
| GAND | 98 | 118 | 73751 | 15736 | 22618 | 94 | 80 | 24 | | 163462 | | 31251 |
| AUDENARDE | 17 | 22 | 14730 | 3249 | 4517 | 16 | 15 | 4 | | 4260 | | 1162 |
| SAINT-NICOLAS | 26 | 52 | 23699 | 4731 | 6954 | 24 | 30 | 14 | | 33571 | | 6479 |
| FLANDRE ORIENTALE | 251 | 305 | 193799 | 41099 | 59835 | 242 | 188 | 74 | 1 | 288366 | 100 | 56458 |
| BRUGES | 37 | 67 | 33616 | 7516 | 10162 | 32 | 48 | 23 | 2 | 81172 | 371 | 16593 |
| DIXMUDE | 4 | 4 | 3048 | 697 | 938 | 4 | 8 | 8 | | 17158 | | 4015 |
| YPRES | 15 | 15 | 10431 | 2419 | 3301 | 15 | 24 | 21 | | 51219 | | 11103 |
| COURTRAI | 65 | 80 | 49643 | 10626 | 15898 | 61 | 43 | 12 | 3 | 35896 | 297 | 6727 |
| OSTENDE | 14 | 29 | 14640 | 3351 | 4618 | 12 | 21 | 5 | | 13846 | | 3744 |
| ROULERS | 49 | 51 | 33185 | 7107 | 10229 | 48 | 24 | 4 | | 5107 | | 1000 |
| TIELT | 20 | 20 | 15915 | 3116 | 4936 | 20 | 15 | 22 | | 176139 | | 28972 |
| FURNES | 5 | 7 | 4557 | 867 | 1300 | 4 | 2 | 1 | | 1292 | | 258 |
| FLANDRE OCCIDENTALE | 209 | 273 | 165035 | 35699 | 51382 | 196 | 185 | 96 | 5 | 381829 | 668 | 72412 |
| LE ROYAUME | 2602 | 3065 | 2118688 | 431001 | 680416 | 2512 | 1418 | 554 | 48 | 3284625 | 5181 | 517214 |
| REGION FLAMANDE | 2085 | 2422 | 1699601 | 354032 | 545472 | 2009 | 791 | 373 | 35 | 2750444 | 3655 | 412036 |
| REGION WALLONNE | 501 | 563 | 362920 | 67400 | 117357 | 492 | 592 | 178 | 9 | 518319 | 884 | 101173 |
| REGION BRUXELLOISE | 16 | 80 | 56167 | 9569 | 17587 | 11 | 35 | 3 | 4 | 15862 | 642 | 4005 |

(1) LES RENSEIGNEMENTS CONCERNANT CE TYPE DE BATIMENT SONT COMPRIS DANS LES COLONNES PRECEDENTES

STATISTIQUE DES NOUVELLES CONSTRUCTIONS AUTORISEES

1993 :

JUILLET

| | BATIMENTS RESIDENTIELS | | | | | | | | | |
|---------------------|------------------------|------------|----------------|-----------------|---------|-------------------|------------|----------------|-----------------|--------|
| | MOINS DE 5 NIVEAUX | | | | | 5 NIVEAUX OU PLUS | | | | |
| | NOMBRE TOTAL DE | | VOLUME (EN M3) | SURFACE (EN M2) | | NOMBRE TOTAL DE | | VOLUME (EN M3) | SURFACE (EN M2) | |
| | BATI-MENTS | LOGE-MENTS | | HABI-TABLE | TOTALE | BATI-MENTS | LOGE-MENTS | | HABI-TABLE | TOTALE |
| ANVERS | 279 | 381 | 252435 | 55235 | 80603 | 8 | 180 | 118009 | 30557 | 40716 |
| MALINES | 233 | 258 | 176559 | 36438 | 55570 | 2 | 41 | 19751 | 4370 | 6679 |
| TURNHOUT | 235 | 287 | 208109 | 41383 | 65781 | | | | | |
| ANVERS | 747 | 926 | 637103 | 133056 | 201954 | 10 | 221 | 137760 | 34927 | 47395 |
| BRUXELLES-CAPITALE | 10 | 20 | 15162 | 3807 | 4885 | 4 | 24 | 49319 | 9817 | 15948 |
| HAL-VILVORDE | 177 | 201 | 145261 | 33708 | 47475 | 1 | 1 | 3018 | 990 | 990 |
| LOUVAIN | 167 | 175 | 133995 | 27242 | 43679 | | | | | |
| NIVELLES | 142 | 225 | 147158 | 26931 | 47131 | | | | | |
| BRABANT | 496 | 621 | 441576 | 91688 | 143170 | 5 | 25 | 52337 | 10807 | 16938 |
| ATH | 6 | 6 | 3206 | 660 | 1006 | | | | | |
| CHARLEROI | 31 | 31 | 22250 | 4750 | 7605 | | | | | |
| MONS | 21 | 36 | 20801 | 4100 | 7352 | | | | | |
| MOUSCRON | 8 | 10 | 5636 | 1241 | 1738 | | | | | |
| SOIGNIES | 40 | 47 | 29207 | 5968 | 8926 | 1 | 16 | 7175 | 1504 | 1824 |
| THUIN | 21 | 27 | 17850 | 3665 | 6075 | | | | | |
| TOURNAI | 17 | 17 | 14353 | 2774 | 4710 | | | | | |
| HAINAUT | 144 | 174 | 113303 | 23158 | 37412 | 1 | 16 | 7175 | 1504 | 1824 |
| HUY | 28 | 28 | 19540 | 2997 | 6198 | | | | | |
| LIEGE | 89 | 106 | 64583 | 10075 | 20348 | | | | | |
| VERVIERS | 68 | 101 | 62716 | 9914 | 20630 | 1 | 10 | 3290 | 571 | 1396 |
| WAREMME | 21 | 21 | 12840 | 2128 | 4376 | | | | | |
| LIEGE | 206 | 256 | 159679 | 25114 | 51552 | 1 | 10 | 3290 | 571 | 1396 |
| HASSELT | 418 | 605 | 416758 | 86920 | 138611 | 5 | 78 | 47223 | 8034 | 16804 |
| MAASEIK | 397 | 480 | 335378 | 68856 | 108868 | | | | | |
| TONGRES | 183 | 334 | 206003 | 44526 | 68324 | 2 | 29 | 9233 | 2194 | 3216 |
| LIMBOURG | 998 | 1419 | 958139 | 200302 | 315803 | 7 | 107 | 56456 | 10228 | 20020 |
| ARLON | 10 | 13 | 8749 | 1267 | 2917 | | | | | |
| BASTOGNE | 30 | 30 | 16884 | 2689 | 5454 | | | | | |
| MARCHE-EN-FAMENNE | 33 | 34 | 15175 | 2539 | 5147 | | | | | |
| NEUFCHATEAU | 17 | 17 | 11707 | 1800 | 4367 | | | | | |
| VIRTON | 9 | 9 | 6641 | 1070 | 2268 | | | | | |
| LUXEMBOURG | 99 | 103 | 59156 | 9365 | 20153 | | | | | |
| DINANT | 41 | 44 | 26388 | 5554 | 8779 | 2 | 17 | 6070 | 1369 | 2247 |
| NAMUR | 45 | 53 | 28968 | 6106 | 9170 | | | | | |
| PHILIPPEVILLE | 10 | 11 | 7312 | 1556 | 2358 | | | | | |
| NAMUR | 96 | 108 | 62668 | 13216 | 20307 | 2 | 17 | 6070 | 1369 | 2247 |
| Alost | 89 | 117 | 69831 | 15018 | 22593 | | | | | |
| TERMONDE | 55 | 55 | 42416 | 8972 | 13180 | | | | | |
| EEKLO | 31 | 31 | 23775 | 4934 | 7531 | 2 | 5 | 12381 | 3352 | 4301 |
| GAND | 210 | 277 | 168212 | 36628 | 51932 | 6 | 239 | 44822 | 8613 | 14027 |
| AUDENARDE | 40 | 40 | 31035 | 6676 | 9820 | | | | | |
| SAINT-NICOLAS | 72 | 85 | 54015 | 11639 | 17343 | | | | | |
| FLANDRE ORIENTALE | 497 | 605 | 389284 | 83867 | 122399 | 8 | 244 | 57203 | 11965 | 18328 |
| BRUGES | 92 | 126 | 78683 | 15901 | 24203 | | | | | |
| DIXMUDE | 9 | 9 | 5212 | 1181 | 1634 | | | | | |
| YPRES | 34 | 34 | 24869 | 5149 | 7690 | | | | | |
| COURTRAI | 130 | 212 | 118036 | 24763 | 36682 | 3 | 99 | 67641 | 6701 | 17396 |
| OSTENDE | 26 | 41 | 21380 | 4608 | 6524 | 2 | 50 | 12701 | 2869 | 3816 |
| ROULERS | 27 | 38 | 20209 | 4164 | 6113 | | | | | |
| TIELT | 43 | 46 | 33792 | 6593 | 10397 | | | | | |
| FURNES | 20 | 30 | 21044 | 4512 | 6824 | 2 | 89 | 41966 | 8756 | 11700 |
| FLANDRE OCCIDENTALE | 381 | 536 | 321225 | 66871 | 100067 | 7 | 238 | 122308 | 18326 | 32912 |
| LE ROYAUME | 3664 | 4748 | 3142133 | 646637 | 1012817 | 41 | 878 | 442599 | 89697 | 141060 |
| REGION FLAMANDE | 2967 | 3862 | 2585007 | 545046 | 831377 | 33 | 811 | 376745 | 76436 | 119645 |
| REGION WALLONNE | 687 | 866 | 541964 | 97784 | 176555 | 4 | 43 | 16535 | 3444 | 5467 |
| REGION BRUXELLOISE | 10 | 20 | 15162 | 3807 | 4885 | 4 | 24 | 49319 | 9817 | 15948 |

STATISTIQUE DES NOUVELLES CONSTRUCTIONS COMMENCEES

1993 :

JUILLET

| | BATIMENTS RESIDENTIELS | | | | | | | | | |
|---------------------|------------------------|----------------|-------------------|--------------------|--------|-------------------|----------------|-------------------|--------------------|--------|
| | MOINS DE 5 NIVEAUX | | | | | 5 NIVEAUX OU PLUS | | | | |
| | NOMBRE TOTAL DE | | VOLUME (EN M3) | SURFACE (EN M2) | | NOMBRE TOTAL DE | | VOLUME (EN M3) | SURFACE (EN M2) | |
| | BATI- MENTS | LOGE- MENTS | | HABI- TABLE | TOTALE | BATI- MENTS | LOGE- MENTS | | HABI- TABLE | TOTALE |
| ANVERS | 163 | 203 | 138245 | 30844 | 44578 | 1 | 1 | 1625 | 207 | 455 |
| MALINES | 133 | 143 | 105572 | 21179 | 32867 | | | | | |
| TURNHOUT | 160 | 186 | 134674 | 27750 | 42543 | | | | | |
| ANVERS | 456 | 532 | 378491 | 79773 | 119988 | 1 | 1 | 1625 | 207 | 455 |
| BRUXELLES-CAPITALE | 12 | 20 | 13713 | 2826 | 4096 | 4 | 60 | 42454 | 6743 | 13491 |
| HAL-VILVORDE | 89 | 92 | 70725 | 14082 | 23175 | | | | | |
| LOUVAIN | 90 | 91 | 77520 | 15180 | 24819 | 1 | 24 | 11400 | 2520 | 3315 |
| NIVELLES | 49 | 49 | 38659 | 8490 | 12577 | | | | | |
| BRABANT | 240 | 252 | 200617 | 40578 | 64667 | 5 | 84 | 53854 | 9263 | 16806 |
| ATH | 9 | 9 | 5002 | 974 | 1656 | | | | | |
| CHARLEROI | 22 | 37 | 24331 | 4933 | 8095 | | | | | |
| MONS | 39 | 41 | 23915 | 4437 | 7414 | | | | | |
| MOUSCRON | 50 | 50 | 21899 | 4880 | 6759 | 1 | 38 | 6880 | 1603 | 2118 |
| SOIGNIES | 52 | 53 | 39739 | 7614 | 12979 | | | | | |
| THUIN | 22 | 26 | 17601 | 3368 | 5372 | | | | | |
| TOURNAI | 6 | 6 | 3283 | 687 | 1073 | | | | | |
| HAINAUT | 200 | 222 | 135770 | 26893 | 43348 | 1 | 38 | 6880 | 1603 | 2118 |
| HUY | 16 | 16 | 10203 | 1715 | 3400 | | | | | |
| LIEGE | 61 | 62 | 40765 | 6370 | 13011 | | | | | |
| VERVIERS | 64 | 65 | 49023 | 7227 | 15629 | | | | | |
| WAREMME | 10 | 10 | 6884 | 1051 | 2195 | | | | | |
| LIEGE | 151 | 153 | 106875 | 16363 | 34235 | | | | | |
| HASSELT | 367 | 386 | 326545 | 66080 | 107736 | 2 | 31 | 32718 | 7978 | 10561 |
| MAASEIK | 474 | 496 | 307142 | 64020 | 100511 | | | | | |
| TONGRES | 143 | 172 | 127495 | 25795 | 41117 | 2 | 19 | 7106 | 1599 | 2578 |
| LIMBOURG | 984 | 1054 | 761182 | 155895 | 249364 | 4 | 50 | 39824 | 9577 | 13139 |
| ARLON | 2 | 2 | 1543 | 243 | 497 | | | | | |
| BASTOGNE | 3 | 3 | 2605 | 326 | 757 | | | | | |
| MARCHE-EN-FAMENNE | 2 | 2 | 1756 | 258 | 659 | | | | | |
| NEUFCHATEAU | 1 | 1 | 696 | 132 | 202 | | | | | |
| VIRTON | 9 | 9 | 6538 | 956 | 2259 | | | | | |
| LUXEMBOURG | 17 | 17 | 13138 | 1915 | 4374 | | | | | |
| DINANT | 43 | 44 | 29001 | 5819 | 9626 | | | | | |
| NAMUR | 26 | 26 | 20445 | 4089 | 6754 | | | | | |
| PHILIPPEVILLE | 14 | 14 | 12152 | 2228 | 4325 | | | | | |
| NAMUR | 83 | 84 | 61598 | 12136 | 20705 | | | | | |
| ALOST | 36 | 39 | 28297 | 6344 | 9319 | | | | | |
| TERMONDE | 37 | 37 | 28401 | 6155 | 8745 | | | | | |
| EEKLO | 37 | 37 | 24921 | 4884 | 7682 | | | | | |
| GAND | 98 | 118 | 73751 | 15736 | 22618 | | | | | |
| AUDENARDE | 17 | 22 | 14730 | 3249 | 4517 | | | | | |
| SAINT-NICOLAS | 26 | 52 | 23699 | 4731 | 6954 | | | | | |
| FLANDRE ORIENTALE | 251 | 305 | 193799 | 41099 | 59835 | | | | | |
| BRUGES | 36 | 64 | 32477 | 7300 | 9803 | 1 | 3 | 1139 | 216 | 359 |
| DIXMUDE | 4 | 4 | 3048 | 697 | 938 | | | | | |
| YPRES | 15 | 15 | 10431 | 2419 | 3301 | | | | | |
| COURTRAI | 64 | 71 | 46394 | 10128 | 14673 | 1 | 9 | 3249 | 498 | 1225 |
| OSTENDE | 13 | 19 | 11372 | 2805 | 3688 | 1 | 10 | 3268 | 546 | 930 |
| ROULERS | 49 | 51 | 33185 | 7107 | 10229 | | | | | |
| TIELT | 20 | 20 | 15915 | 3116 | 4936 | | | | | |
| FURNES | 5 | 7 | 4557 | 867 | 1300 | | | | | |
| FLANDRE OCCIDENTALE | 206 | 251 | 157379 | 34439 | 48868 | 3 | 22 | 7656 | 1260 | 2514 |
| LE ROYAUME | 2588 | 2870 | 2008849 | 409091 | 645384 | 14 | 195 | 109839 | 21910 | 35032 |
| REGION FLAMANDE | 2076 | 2325 | 1639096 | 340468 | 526049 | 9 | 97 | 60505 | 13564 | 19423 |
| REGION WALLONNE | 500 | 525 | 356040 | 65797 | 115239 | 1 | 38 | 6880 | 1603 | 2118 |
| REGION BRUXELLOISE | 12 | 20 | 13713 | 2826 | 4096 | 4 | 60 | 42454 | 6743 | 13491 |

STATISTIQUE DES NOUVELLES CONSTRUCTIONS AUTORISEES
REPARTITION DES NOUVELLES CONSTRUCTIONS NON RESIDENTIELLES
D'APRES LEUR DESTINATION

1993 :

JUILLET

| | NOMBRE DE BATIMENTS | VOLUME (EN M3) | SUPERFICIE TOTALE (EN M2) |
|---|---------------------------|-------------------|---------------------------------|
| BATIMENTS POUR AGRICULTURE, HORTICULTURE OU ELEVAGE | 240 | 1160823 | 238919 |
| BATIMENTS POUR INDUSTRIE OU ARTISANAT | 91 | 561338 | 93340 |
| BATIMENTS POUR ENTREPOSAGE, MANUTENTION, TRANSPORT (ENTREPRISES PUBLIQUES) | 4 | 1330 | 447 |
| BATIMENTS POUR ENTREPOSAGE, MANUTENTION, TRANSPORT (ENTREPRISES PRIVEES) | 171 | 1855786 | 234127 |
| BATIMENTS POUR COMMERCE, BANQUE, FINANCE, ASSURANCE | 45 | 308429 | 71509 |
| BATIMENTS POUR SPECTACLES, DIVERTISSE- MENTS, AUDITIONS | 12 | 11718 | 3254 |
| BATIMENTS POUR SOINS PERSONNELS ET SERVICES | 17 | 54755 | 16382 |
| BATIMENTS POUR ADMINISTRATION PUBLIQUE ET ADMINISTRATION PARASTATALE (BUREAUX) | 5 | 16362 | 4606 |
| BATIMENTS POUR ADMINISTRATION PRIVEE (BUREAUX) | 30 | 243821 | 70230 |
| BATIMENTS POUR USAGE CULTUREL (ENSEIGNE- MENT, SCIENCE, ARTS) | 22 | 59348 | 15370 |
| BATIMENTS POUR USAGE SPORTIF | 26 | 27283 | 6122 |
| BATIMENTS POUR REPARATION ET ENTRETIEN D'AUTOS POUR DES TIERS | 17 | 54298 | 11906 |
| GARAGES PROPREMENT DITS, C-A-D ABRIS INDIVIDUELS OU COLLECTIFS POUR AUTO- MOBILES PRIVEES | 138 | 146124 | 42319 |
| BATIMENTS POUR AUTRES USAGES (EGLISES, CHAPELLES, TEMPLES,...) | 4 | 3030 | 698 |

STATISTIQUE DES NOUVELLES CONSTRUCTIONS COMMENCEES
REPARTITION DES NOUVELLES CONSTRUCTIONS NON RESIDENTIELLES
D'APRES LEUR DESTINATION

1993 :

JUILLET

| | NOMBRE DE BATIMENTS | VOLUME (EN M3) | SUPERFICIE TOTALE (EN M2) |
|---|---------------------------|-------------------|---------------------------------|
| BATIMENTS POUR AGRICULTURE, HORTICULTURE OU ELEVAGE | 175 | 767502 | 161351 |
| BATIMENTS POUR INDUSTRIE OU ARTISANAT | 62 | 828926 | 136515 |
| BATIMENTS POUR ENTREPOSAGE, MANUTENTION, TRANSPORT (ENTREPRISES PUBLIQUES) | 3 | 6850 | 810 |
| BATIMENTS POUR ENTREPOSAGE, MANUTENTION, TRANSPORT (ENTREPRISES PRIVEES) | 97 | 1326543 | 137568 |
| BATIMENTS POUR COMMERCE, BANQUE, FINANCE, ASSURANCE | 35 | 144112 | 28060 |
| BATIMENTS POUR SPECTACLES, DIVERTISSE- MENTS, AUDITIONS | 7 | 4880 | 1332 |
| BATIMENTS POUR SOINS PERSONNELS ET SERVICES | 13 | 20531 | 5168 |
| BATIMENTS POUR ADMINISTRATION PUBLIQUE ET ADMINISTRATION PARASTATALE (BUREAUX) | 6 | 9556 | 2717 |
| BATIMENTS POUR ADMINISTRATION PRIVEE (BUREAUX) | 18 | 46702 | 11816 |
| BATIMENTS POUR USAGE CULTUREL (ENSEIGNE- MENT, SCIENCE, ARTS) | 5 | 6497 | 1619 |
| BATIMENTS POUR USAGE SPORTIF | 12 | 40452 | 8107 |
| BATIMENTS POUR REPARATION ET ENTRETIEN D'AUTOS POUR DES TIERS | 10 | 32054 | 7553 |
| GARAGES PROPREMENT DITS, C-A-D ABRIS INDIVIDUELS OU COLLECTIFS POUR AUTO- MOBILES PRIVEES | 108 | 48652 | 14184 |
| BATIMENTS POUR AUTRES USAGES (EGLISES, CHAPELLES, TEMPLES,...) | 3 | 1368 | 414 |

