

ISSN 0772-7704

STATISTIQUES INDUSTRIELLES



1993

PUBLICATION MENSUELLE

NOVEMBRE N° 11

INSTITUT NATIONAL DE STATISTIQUE

ROYAUME DE BELGIQUE

MINISTÈRE DES AFFAIRES ÉCONOMIQUES

STATISTIQUES INDUSTRIELLES

1993

PUBLICATION MENSUELLE

NOVEMBRE N° 11

En vente à L' INSTITUT NATIONAL DE STATISTIQUE

22° ANNEE

Rue de Louvain, 44 - 1000 Bruxelles
Centre Albert, 8è étage,
Place Albert 1°, 4 - 6000 Charleroi
Boulevard de la Sauvenière, 73-75 - 4000 Liège

| | | | |
|------------|----------|---|---------|
| Ce numéro | Belgique | : | 160 F |
| | Etranger | : | 200 FB |
| Abonnement | Belgique | : | 1400 F |
| | Etranger | : | 1750 FB |

Compte chèque postal N° 000-2005886-23 de
L'INS, Rue de Louvain, 44 - 1000 Bruxelles

SIGNES CONVENTIONNELS

| | |
|---|-----|
| Les renseignements ne sont pas disponibles | .. |
| O ou inférieur à la moitié de l'unité utilisée | - |
| Chiffres provisoires | (*) |
| Chiffres rectifiés | - |
| La virgule est employée pour séparer les unités des décimales | , |

DROITS D'AUTEURS RESERVES

La reproduction du contenu de cette publication, qu'elle soit intégrale ou partielle, dans la forme originale ou remaniée, est interdite, sauf autorisation écrite de l'**Institut national de Statistique**.

L'utilisation du contenu de cette publication, à titre explicatif ou justificatif dans un article, un compte rendu ou un livre, est autorisée, moyennant indication claire et précise de la source.

TABLE DES MATIERES

STATISTIQUES MENSUELLES

| | |
|---|----|
| I. Indices de la production industrielle | 7 |
| A. Moyennes mobiles des indices des douze derniers mois | 7 |
| B. Indices bruts | 10 |
| II. Production Industrielle en chiffres absolus | 20 |
| Mines de houille et de fer, captage de grisou | 20 |
| Livraisons de charbon belge sur le marché intérieur. Importations et exportations de charbon | 20 |
| Extraction de la pierre à bâtir et d'autres minéraux non métalliques | 21 |
| Industries alimentaires | 22 |
| Industrie du tabac | 26 |
| Filatures et activités diverses de l'industrie textile | 26 |
| Tissage | 28 |
| Industrie de la bonneterie | 32 |
| Industrie du vêtement et de la confection | 34 |
| Industrie de la chaussure et de la pantoufle | 36 |
| Industries du bois et des produits connexes | 37 |
| Industrie du papier | 38 |
| Industries du cuir et du caoutchouc | 39 |
| Industrie du savon | 39 |

| | |
|--|----|
| Industrie chimique | 40 |
| Industrie des dérivés du pétrole | 41 |
| Fabriques d'agglomérés de houille et cokeries | 42 |
| Production nette, importations et exportations de gaz | 43 |
| Industrie des produits minéraux non métalliques | 43 |
| Sidérurgie | 45 |
| Industrie des métaux non ferreux | 46 |
| Industrie des fabrications métalliques | 47 |
| Industrie de la transformation des matières plastiques | 53 |
| Expéditions de l'industrie des fabrications métalliques (données trimestrielles) | 55 |
| Electricité | 68 |
| Distribution d'eau | 68 |

STATISTIQUES ANNUELLES

Année 1990

| | |
|--|-----|
| - Industrie du papier et du carton | |
| - établissements producteurs | 89 |
| - établissements transformateurs | 93 |
| - Filature de la laine peignée | 99 |
| - Industrie du tissage | 103 |
| - Industrie de la filature de coton | 113 |
| - Classement et effilochage de chiffons et de déchets textiles | 117 |
| - Industrie de l'asbeste- ciment | 121 |
| - Investissements dans l'industrie | 127 |

STATISTIQUES MENSUELLES

I. INDICES DE LA PRODUCTION INDUSTRIELLE(1985 = 100)

A. MOYENNES MOBILES DES 12 DERNIERS MOIS (1)
INDICE GENERAL ET INDICES PAR GENRE D'AFFECTATION DE LA PRODUCTION

| | INDICE GENERAL DE LA PRODUCTION INDUSTRIELLE | | INDICES PAR GENRE D'AFFECTATION DE LA PRODUCTION | | | | | CONSTRUCTION |
|-----------|--|---------------------------|--|------------------------------------|--------------------------------|------------------------|---------------------------|--------------|
| | SANS LA CONSTRUCTION | Y COMPRIS LA CONSTRUCTION | MATIERES PREMIERES ET BIENS INTER-MEDIAIRES | BIENS DE CONSOMMATION NON DURABLES | BIENS DE CONSOMMATION DURABLES | BIENS D'INVESTISSEMENT | | |
| | | | | | | SANS LA CONSTRUCTION | Y COMPRIS LA CONSTRUCTION | |
| 1987 | 103.6 | 103.0 | 103.4 | 105.8 | 106.7 | 98.8 | 99.9 | 100.1 |
| 1988 | 109.7 | 110.0 | 111.0 | 107.9 | 109.7 | 104.4 | 108.8 | 111.2 |
| 1989 | 113.4 | 114.2 | 115.3 | 109.2 | 117.4 | 116.6 | 115.2 | 117.0 |
| 1990 | 117.7 | 122.4 | 117.9 | 112.4 | 124.5 | 114.6 | 133.3 | 142.9 |
| 1991 | 115.3 | 117.0 | 115.5 | 112.9 | 124.6 | 119.4 | 120.7 | 123.8 |
| 1992 | 115.2 | 121.2 | 115.2 | 115.6 | 123.3 | 106.1 | 133.2 | 147.8 |
| 1991 | | | | | | | | |
| SEPTEMBRE | 115.8 | 118.0 | 115.9 | 112.6 | 124.8 | 118.0 | 122.9 | 127.2 |
| OCTOBRE | 115.5 | 117.5 | 115.7 | 112.5 | 124.5 | 118.3 | 122.1 | 126.1 |
| NOVEMBRE | 115.3 | 117.1 | 115.4 | 112.7 | 124.6 | 119.1 | 121.0 | 124.2 |
| DECEMBRE | 115.3 | 117.0 | 115.5 | 112.9 | 124.6 | 119.4 | 120.7 | 123.8 |
| 1992 | | | | | | | | |
| JANVIER | 115.4 | 117.4 | 115.5 | 113.3 | 124.3 | 118.3 | 121.8 | 125.9 |
| FEBVRIER | 115.7 | 118.8 | 116.0 | 113.9 | 124.7 | 117.5 | 125.4 | 131.5 |
| MARS | 115.8 | 119.1 | 116.0 | 114.1 | 124.7 | 118.3 | 126.0 | 132.8 |
| AVRIL | 115.9 | 119.5 | 116.0 | 114.2 | 125.0 | 115.6 | 127.4 | 135.1 |
| MAI | 116.2 | 120.2 | 116.3 | 114.6 | 125.4 | 114.9 | 128.8 | 137.6 |
| JUIN | 116.0 | 120.5 | 116.1 | 114.6 | 125.2 | 113.6 | 130.0 | 140.0 |
| JUILLET | 116.2 | 120.8 | 116.3 | 115.1 | 124.9 | 113.0 | 130.5 | 140.7 |
| AOUT | 116.4 | 121.3 | 116.5 | 115.5 | 125.0 | 111.9 | 131.4 | 142.7 |
| SEPTEMBRE | 116.3 | 121.4 | 116.3 | 115.7 | 124.7 | 110.5 | 132.2 | 144.6 |
| OCTOBRE | 116.3 | 121.7 | 116.4 | 116.1 | 124.4 | 109.2 | 133.0 | 146.3 |
| NOVEMBRE | 116.0 | 121.7 | 116.1 | 116.1 | 124.0 | 107.7 | 133.2 | 147.2 |
| DECEMBRE | 115.2 | 121.2 | 115.2 | 115.6 | 123.3 | 106.1 | 133.2 | 147.8 |
| 1993 | | | | | | | | |
| JANVIER | 114.8 | 120.5 | 114.7 | 115.3 | 123.2 | 106.5 | 132.1 | 146.0 |
| FEBVRIER | 114.1 | 119.5 | 113.9 | 114.7 | 122.6 | 106.2 | 130.5 | 144.0 |
| MARS | 113.3 | 118.5 | 113.2 | 114.1 | 121.8 | 105.7 | 128.8 | 141.9 |
| AVRIL | 112.7 | 117.6 | 112.8 | 113.2 | 121.3 | 105.4 | 127.0 | 139.4 |
| MAI | 111.8 | 116.4 | 111.9 | 112.3 | 120.8 | 105.1 | 125.2 | 136.8 |
| JUIN | 110.8 | 115.2 | 110.9 | 111.4 | 120.3 | 104.5 | 123.3 | 134.3 |
| JUILLET | 110.3 | 114.6 | 110.6 | 110.7 | 120.1 | 103.6 | 122.4 | 133.6 |
| AOUT | 110.0 | 114.1 | 110.3 | 110.3 | 120.4 | 103.6 | 121.5 | 132.2 |

INDICES PAR INDUSTRIE

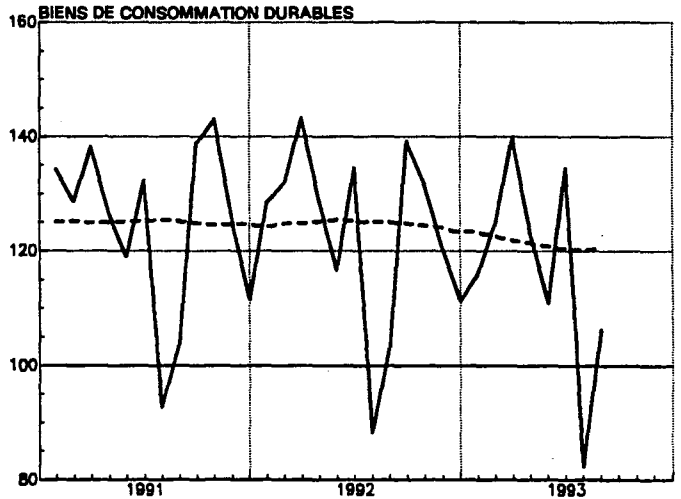
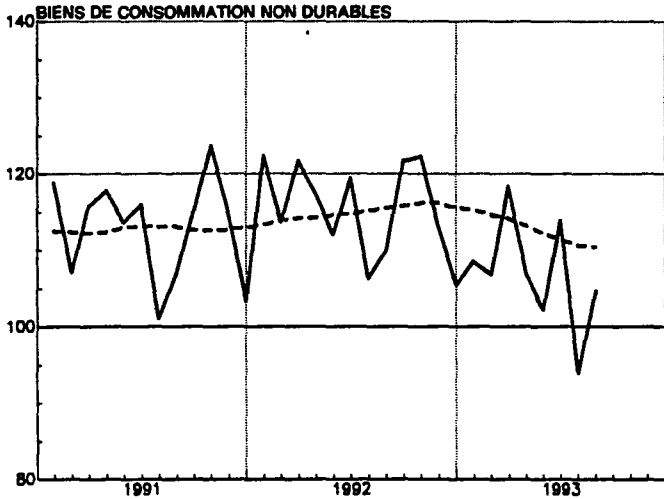
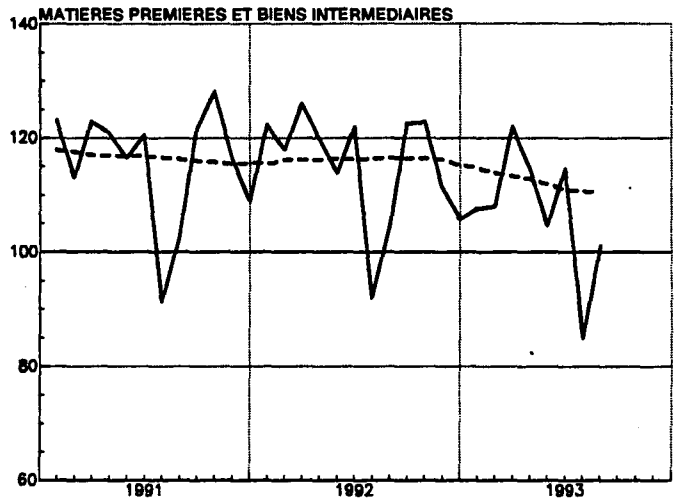
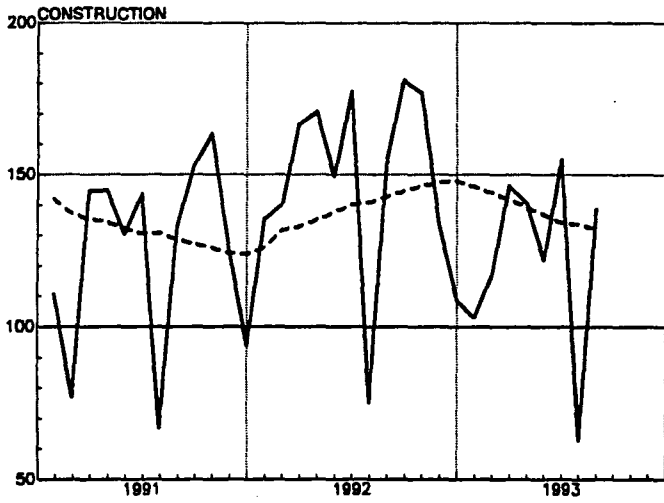
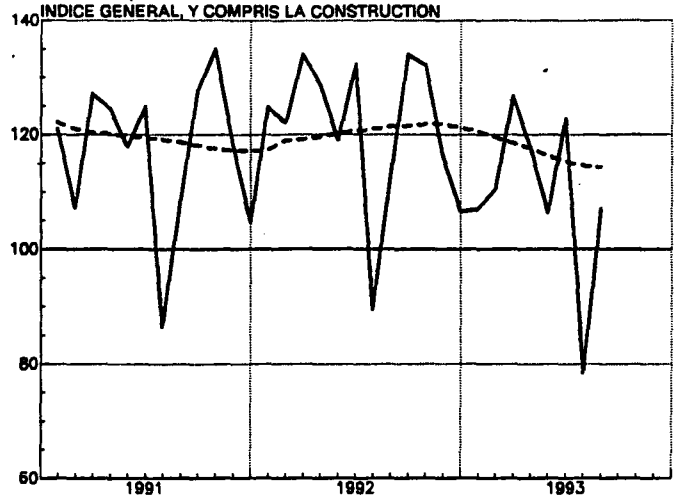
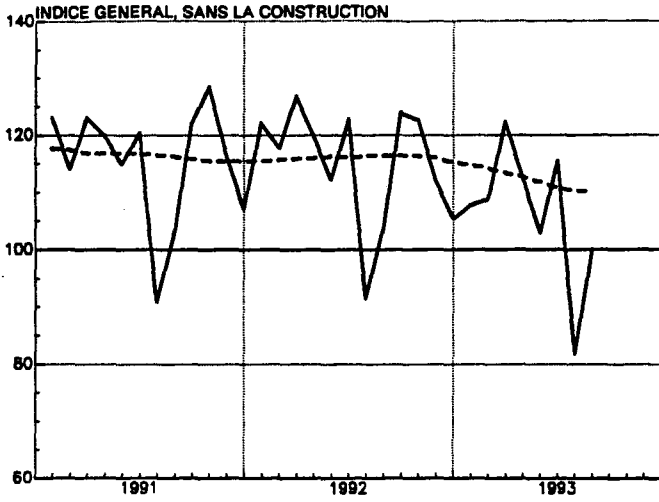
| | EXTRACTION DU CHARBON | INDUSTRIES ALIMENTAIRES & FABRICATION DE BOISSONS | INDUSTRIE TEXTILE | ARTICLES D'HABILLEMENT, CHAUSSURES ET OUVRAGES DIVERS EN TISSU | INDUSTRIE DU PAPIER ET DU CARTON | INDUSTRIE DU BOIS | INDUSTRIE CHIMIQUE ET INDUSTRIE DU CAOUTCHOUC | INDUSTRIE DES PRODUITS MINERAUX NON METALLIQUES | INDUSTRIE METALLURGIQUE DE BASE | INDUSTRIE DES FABRICATIONS METALLIQUES | PRODUCTION D'ELECTRICITE |
|-----------|-----------------------|---|-------------------|--|----------------------------------|-------------------|---|---|---------------------------------|--|--------------------------|
| 1987 | 65.9 | 105.3 | 101.0 | 98.4 | 111.8 | 114.9 | 110.8 | 107.5 | 94.1 | 100.4 | 110.8 |
| 1988 | 39.4 | 107.6 | 101.9 | 93.7 | 122.5 | 119.3 | 120.4 | 119.9 | 105.0 | 108.1 | 114.3 |
| 1989 | 25.8 | 112.9 | 106.1 | 110.4 | 123.8 | 135.2 | 125.0 | 129.8 | 104.2 | 114.4 | 118.1 |
| 1990 | 12.1 | 117.5 | 112.4 | 118.3 | 130.0 | 135.3 | 128.5 | 129.8 | 107.8 | 120.7 | 124.1 |
| 1991 | 5.7 | 119.4 | 104.5 | 124.4 | 126.9 | 144.3 | 130.2 | 121.3 | 104.4 | 116.7 | 126.1 |
| 1992 | - | 120.5 | 106.7 | 124.9 | 132.3 | 135.5 | 144.3 | 125.7 | 96.6 | 111.5 | 126.3 |
| 1991 | | | | | | | | | | | |
| SEPTEMBRE | 6.6 | 118.9 | 106.2 | 122.6 | 127.2 | 142.3 | 130.2 | 121.9 | 104.7 | 117.9 | 125.5 |
| OCTOBRE | 6.3 | 119.1 | 105.6 | 122.6 | 126.7 | 143.0 | 129.8 | 121.8 | 104.7 | 117.3 | 125.2 |
| NOVEMBRE | 5.9 | 119.2 | 105.0 | 124.2 | 126.3 | 143.3 | 130.2 | 121.4 | 103.8 | 117.0 | 125.7 |
| DECEMBRE | 5.7 | 119.4 | 104.5 | 124.4 | 126.9 | 144.3 | 130.2 | 121.3 | 104.4 | 116.7 | 126.1 |
| 1992 | | | | | | | | | | | |
| JANVIER | 5.5 | 119.5 | 105.0 | 123.6 | 127.0 | 143.7 | 131.2 | 121.1 | 104.1 | 116.1 | 126.7 |
| FEBVRIER | 5.4 | 119.8 | 105.9 | 123.7 | 126.7 | 144.7 | 132.8 | 123.3 | 103.3 | 116.0 | 126.8 |
| MARS | 5.1 | 119.8 | 105.9 | 123.5 | 126.7 | 145.1 | 133.9 | 124.4 | 102.3 | 115.6 | 126.8 |
| AVRIL | 4.7 | 120.0 | 106.2 | 124.0 | 126.6 | 144.4 | 134.8 | 125.4 | 101.3 | 115.6 | 127.1 |
| MAI | 4.3 | 120.0 | 106.7 | 125.0 | 128.5 | 143.8 | 136.7 | 126.2 | 100.1 | 115.6 | 127.3 |
| JUIN | 3.9 | 120.2 | 106.5 | 125.7 | 129.2 | 142.2 | 137.5 | 126.3 | 99.8 | 115.0 | 127.1 |
| JUILLET | 3.7 | 120.9 | 106.6 | 125.9 | 128.8 | 141.5 | 138.9 | 126.8 | 100.0 | 114.6 | 126.9 |
| AOUT | 3.3 | 120.7 | 107.0 | 126.2 | 130.6 | 140.8 | 140.5 | 127.2 | 100.3 | 114.3 | 127.1 |
| SEPTEMBRE | 2.9 | 120.5 | 107.7 | 125.9 | 131.7 | 140.0 | 141.6 | 126.9 | 100.0 | 113.5 | 127.3 |
| OCTOBRE | - | 120.6 | 107.2 | 125.8 | 132.5 | 138.5 | 143.0 | 126.7 | 99.5 | 113.0 | 128.4 |
| NOVEMBRE | - | 120.7 | 106.8 | 125.6 | 133.0 | 137.4 | 143.8 | 126.4 | 98.6 | 112.5 | 127.8 |
| DECEMBRE | - | 120.5 | 106.7 | 124.9 | 132.3 | 135.5 | 144.3 | 125.7 | 96.6 | 111.5 | 126.3 |
| 1993 | | | | | | | | | | | |
| JANVIER | - | 120.5 | 105.8 | 126.0 | 132.0 | 134.9 | 144.1 | 126.0 | 95.3 | 111.3 | 126.7 |
| FEBVRIER | - | 120.6 | 104.6 | 125.7 | 131.8 | 134.2 | 143.0 | 125.7 | 95.2 | 110.6 | 126.3 |
| MARS | - | 120.2 | 104.0 | 125.0 | 131.0 | 133.0 | 142.4 | 125.8 | 95.2 | 109.7 | 125.5 |
| AVRIL | - | 119.3 | 103.1 | 124.5 | 130.4 | 132.5 | 141.9 | 125.6 | 95.6 | 109.0 | 125.2 |
| MAI | - | 118.3 | 102.1 | 125.2 | 129.2 | 131.9 | 141.0 | 125.1 | 95.1 | 108.0 | 124.8 |
| JUIN | - | 117.3 | 101.3 | 126.4 | 128.7 | 131.3 | 140.1 | 125.0 | 94.1 | 106.7 | 124.0 |
| JUILLET | - | 116.2 | 101.4 | 127.2 | 128.3 | 131.3 | 139.9 | 125.0 | 93.7 | 105.8 | 124.0 |
| AOUT | - | 115.9 | 101.6 | 127.8 | 127.1 | 132.1 | 139.5 | 125.5 | 93.3 | 105.4 | 123.9 |

(1) MOYENNE MOBILE NON CENTREE CALCULEE SUR DOUZE MOIS.

Indices de la production Industrielle (base 1985 = 100)

— Indices bruts

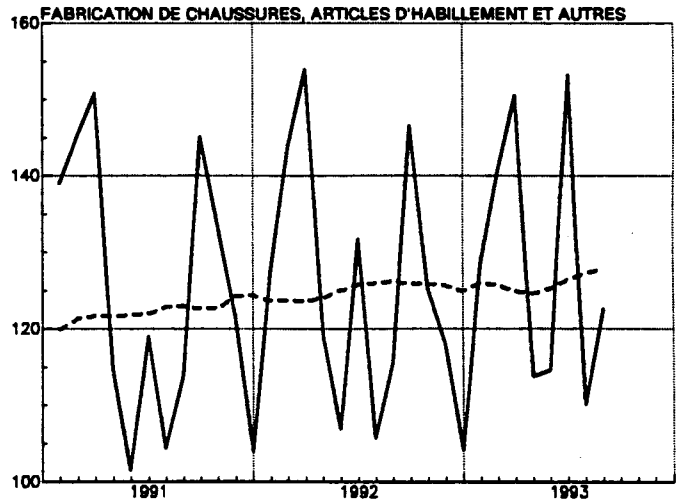
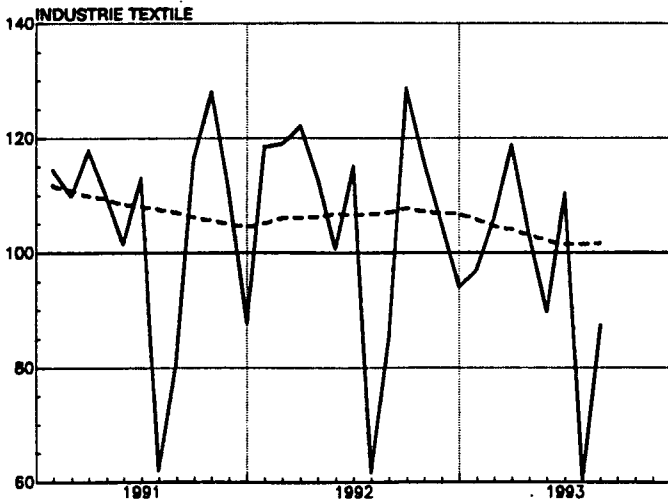
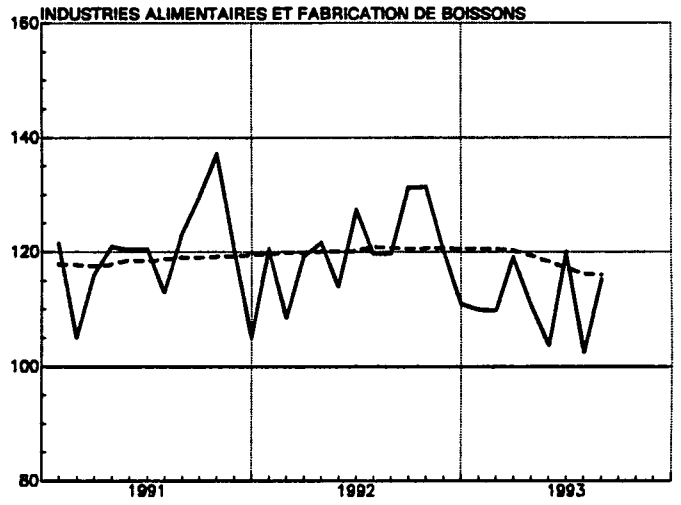
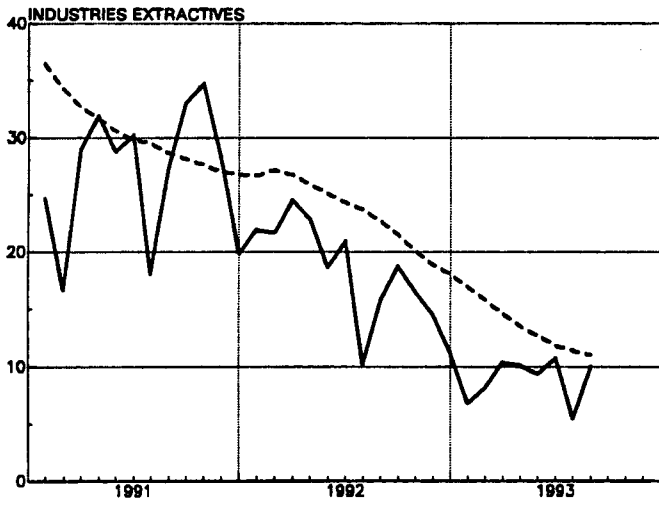
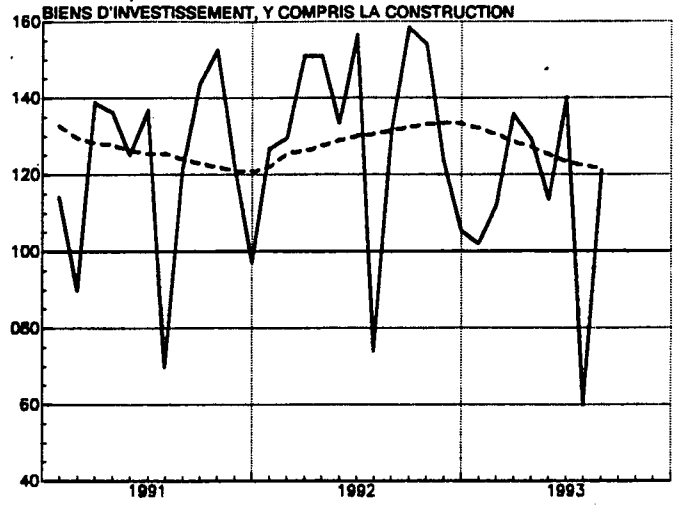
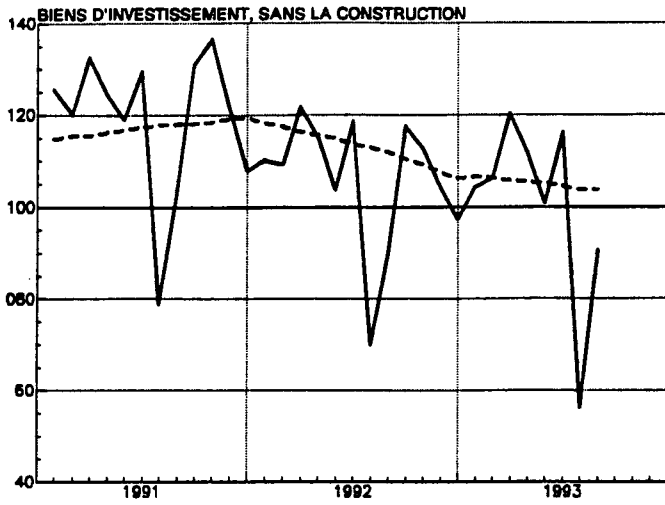
- - - Moyenne des 12 derniers mois



Indices de la production industrielle (base 1985 = 100)

— Indices bruts

- - - Moyenne des 12 derniers mois



B. INDICES BRUTS

INDICE GENERAL ET INDICES PAR GENRE D'AFFECTATION DE LA PRODUCTION

| | INDICE GENERAL DE LA PRODUCTION INDUSTRIELLE | | INDICES PAR GENRE D'AFFECTATION DE LA PRODUCTION | | | | | CONSTRUCTION |
|-----------|--|---------------------------|--|------------------------------------|--------------------------------|------------------------|---------------------------|--------------|
| | SANS LA CONSTRUCTION | Y COMPRIS LA CONSTRUCTION | MATIERES PREMIERES ET BIENS INTERMEDIAIRES | BIENS DE CONSOMMATION NON DURABLES | BIENS DE CONSOMMATION DURABLES | BIENS D'INVESTISSEMENT | | |
| | | | | | | SANS LA CONSTRUCTION | Y COMPRIS LA CONSTRUCTION | |
| 1987 | 103.5 | 102.9 | 103.3 | 105.7 | 106.6 | 98.6 | 99.7 | 99.8 |
| 1988 | 109.7 | 110.0 | 111.0 | 108.0 | 109.7 | 104.3 | 109.0 | 111.4 |
| 1989 | 113.4 | 114.2 | 115.2 | 109.2 | 117.5 | 116.6 | 115.6 | 117.5 |
| 1990 | 117.5 | 122.3 | 117.8 | 112.3 | 124.3 | 114.5 | 133.2 | 142.8 |
| 1991 | 115.1 | 116.8 | 115.4 | 112.7 | 124.4 | 119.1 | 120.5 | 123.7 |
| 1992 | 115.0 | 120.9 | 115.0 | 115.4 | 123.0 | 105.8 | 132.8 | 147.4 |
| 1991 | | | | | | | | |
| SEPTEMBRE | 121.7 | 127.5 | 121.4 | 114.9 | 138.6 | 130.7 | 143.6 | 152.8 |
| OCTOBRE | 128.4 | 134.9 | 128.0 | 123.6 | 142.9 | 136.4 | 152.4 | 163.3 |
| NOVEMBRE | 116.6 | 118.3 | 116.4 | 114.9 | 125.4 | 121.8 | 122.6 | 125.5 |
| DECEMBRE | 106.9 | 104.5 | 108.7 | 103.2 | 111.4 | 107.8 | 96.8 | 93.5 |
| 1992 | | | | | | | | |
| JANVIER | 122.0 | 124.8 | 122.2 | 122.3 | 128.3 | 110.1 | 126.6 | 135.1 |
| FEVRIER | 117.6 | 122.0 | 117.8 | 113.5 | 131.8 | 109.2 | 129.4 | 140.0 |
| MARS | 126.7 | 133.9 | 125.9 | 121.6 | 143.1 | 121.6 | 150.8 | 166.4 |
| AVRIL | 119.6 | 128.6 | 119.7 | 117.2 | 128.5 | 115.1 | 150.9 | 170.5 |
| MAI | 112.1 | 118.8 | 113.7 | 111.9 | 116.5 | 103.6 | 133.1 | 149.2 |
| JUIN | 122.6 | 132.2 | 121.9 | 119.3 | 134.3 | 118.4 | 156.3 | 177.1 |
| JUILLET | 91.4 | 89.3 | 91.8 | 106.2 | 88.1 | 69.9 | 73.7 | 75.1 |
| AOUT | 103.8 | 112.7 | 104.4 | 109.9 | 103.2 | 89.8 | 131.6 | 155.0 |
| SEPTEMBRE | 123.9 | 133.9 | 122.4 | 121.6 | 139.0 | 117.4 | 158.3 | 180.9 |
| OCTOBRE | 122.5 | 132.0 | 122.8 | 122.3 | 131.4 | 112.5 | 153.9 | 176.8 |
| NOVEMBRE | 112.0 | 116.2 | 111.3 | 113.1 | 120.6 | 104.3 | 123.5 | 133.5 |
| DECEMBRE | 105.3 | 106.5 | 105.6 | 105.4 | 111.2 | 97.2 | 105.2 | 108.6 |
| 1993 | | | | | | | | |
| JANVIER | 107.6 | 108.9 | 107.5 | 108.5 | 115.7 | 104.2 | 101.8 | 102.7 |
| FEVRIER | 108.7 | 110.4 | 108.0 | 106.7 | 124.8 | 106.2 | 111.9 | 117.1 |
| MARS | 122.2 | 126.6 | 121.8 | 118.2 | 139.7 | 120.1 | 135.6 | 146.2 |
| AVRIL | 112.3 | 117.5 | 114.4 | 106.9 | 122.9 | 111.6 | 129.0 | 140.4 |
| MAI | 102.8 | 106.3 | 104.5 | 102.1 | 110.8 | 100.7 | 113.2 | 121.7 |
| JUIN | 115.4 | 122.6 | 114.4 | 113.8 | 134.3 | 116.0 | 139.9 | 154.6 |
| JUILLET | 81.6 | 78.3 | 84.8 | 93.8 | 82.1 | 56.1 | 59.6 | 62.6 |
| AOUT | 99.9 | 106.9 | 101.0 | 104.5 | 106.2 | 90.4 | 120.8 | 138.5 |

INDICES PAR INDUSTRIE

| | INDUSTRIES EXTRACTIVES | | | | | | | | | |
|-----------|------------------------|-----------------------|-------------------------------|----------------|----------|--------------|--------|-------|-------|----------------------------------|
| | INDICE GENERAL | EXTRACTION DU CHARBON | AUTRES INDUSTRIES EXTRACTIVES | | | | | | | CALCAIRES ET CARBONATES NATURELS |
| | | | INDICE GENERAL | CARRIERES | | | | | | |
| | | | | INDICE GENERAL | PORPHYRE | PETIT GRANIT | MARBRE | GRES | SABLE | |
| 1987 | 76.8 | 65.6 | 106.6 | 102.0 | 101.3 | 82.7 | 119.7 | 105.3 | 114.7 | 114.2 |
| 1988 | 66.9 | 39.5 | 129.6 | 133.0 | 99.5 | 140.6 | 151.2 | 123.5 | 133.6 | 123.0 |
| 1989 | 53.8 | 25.8 | 139.4 | 140.3 | 110.9 | 152.7 | 155.2 | 119.2 | 137.7 | 136.4 |
| 1990 | 38.1 | 12.1 | 141.4 | 134.8 | 115.3 | 133.5 | 238.3 | 110.9 | 139.5 | 147.6 |
| 1991 | 26.8 | 5.7 | 145.9 | 134.8 | 116.3 | 131.1 | 88.5 | 141.5 | 139.2 | 159.2 |
| 1992 | 18.1 | 1.7 | 161.0 | 160.0 | 121.0 | 181.2 | 18.1 | 168.4 | 139.4 | 158.2 |
| 1991 | | | | | | | | | | |
| SEPTEMBRE | 33.0 | 6.0 | 190.8 | 185.1 | 160.6 | 195.0 | 106.3 | 225.0 | 175.6 | 196.1 |
| OCTOBRE | 34.7 | 6.3 | 200.4 | 187.2 | 173.4 | 217.2 | 111.1 | 220.9 | 178.8 | 202.2 |
| NOVEMBRE | 28.3 | 5.3 | 162.2 | 150.9 | 132.7 | 164.9 | 109.2 | 158.1 | 141.8 | 175.6 |
| DECEMBRE | 19.8 | 3.5 | 115.3 | 109.8 | 79.6 | 139.5 | 54.0 | 77.9 | 114.0 | 121.4 |
| 1992 | | | | | | | | | | |
| JANVIER | 21.9 | 4.6 | 135.0 | 135.8 | 82.4 | 203.2 | 3.3 | 58.4 | 109.8 | 130.0 |
| FEVRIER | 21.6 | 3.8 | 150.8 | 151.3 | 110.6 | 206.4 | 5.1 | 91.3 | 122.6 | 145.7 |
| MARS | 24.5 | 3.7 | 186.0 | 192.5 | 140.1 | 231.5 | 7.3 | 158.9 | 167.9 | 170.8 |
| AVRIL | 22.8 | 2.5 | 193.8 | 201.2 | 159.0 | 235.5 | 16.9 | 221.6 | 164.0 | 177.2 |
| MAI | 18.6 | 1.4 | 172.0 | 179.1 | 131.9 | 195.7 | 9.8 | 214.2 | 157.5 | 156.4 |
| JUIN | 20.9 | 1.4 | 198.0 | 204.9 | 149.9 | 238.6 | 39.9 | 230.9 | 179.8 | 181.9 |
| JUILLET | 10.1 | 0.6 | 98.2 | 74.1 | 58.0 | 21.9 | 17.0 | 156.8 | 93.1 | 132.5 |
| AOUT | 15.8 | 1.0 | 151.4 | 142.9 | 113.4 | 157.0 | 8.1 | 179.1 | 132.4 | 160.2 |
| SEPTEMBRE | 18.7 | 1.0 | 183.3 | 181.4 | 151.7 | 183.3 | 52.2 | 222.8 | 165.3 | 181.1 |
| OCTOBRE | 16.4 | - | 181.0 | 181.1 | 157.5 | 175.7 | 35.7 | 226.3 | 156.7 | 175.9 |
| NOVEMBRE | 14.5 | - | 160.1 | 159.0 | 117.8 | 189.4 | 20.4 | 165.2 | 126.7 | 157.3 |
| DECEMBRE | 11.1 | - | 122.7 | 116.5 | 79.1 | 136.6 | 0.9 | 94.7 | 97.2 | 128.9 |
| 1993 | | | | | | | | | | |
| JANVIER | 6.7 | - | 109.3 | 107.5 | 73.4 | 148.2 | 15.0 | 68.6 | 97.4 | 108.4 |
| FEVRIER | 8.1 | - | 130.6 | 127.9 | 105.9 | 163.4 | 27.9 | 101.8 | 117.8 | 130.4 |
| MARS | 10.3 | - | 167.6 | 161.1 | 128.1 | 200.0 | 29.5 | 156.5 | 149.5 | 172.5 |
| AVRIL | 10.1 | - | 163.5 | 157.1 | 116.2 | 187.5 | 20.3 | 190.8 | 146.5 | 168.4 |
| MAI | 9.3 | - | 150.8 | 143.8 | 125.4 | 164.6 | 31.5 | 169.0 | 134.2 | 157.1 |
| JUIN | 10.7 | - | 174.2 | 169.2 | 167.5 | 164.7 | 31.3 | 200.4 | 167.2 | 176.5 |
| JUILLET | 5.4 | - | 87.0 | 60.9 | 58.2 | 27.5 | 47.7 | 79.5 | 78.4 | 127.2 |
| AOUT | 10.0 | - | 162.3 | 160.5 | 143.6 | 184.3 | 27.7 | 189.4 | 138.2 | 159.7 |

| | INDICE GENERAL DES INDUSTRIES MANUFACTURIERES | INDUSTRIES ALIMENTAIRES ET FABRICATION DES BOISSONS | | | | | | | | | | INDUSTRIE DU TABAC |
|-----------|---|---|-------------------------|--------------------------------|-----------|-------|------------------------------|----------------------|----------------|------------|-----------------------|--------------------|
| | | INDICE GENERAL | INDUSTRIES ALIMENTAIRES | | | | | FABRIC. DES BOISSONS | | | | |
| | | | INDICE GENERAL | CONFITURES ET PRODUITS CONNEES | MEUNERIES | SUCRE | HUILES VEGETALES ET ANIMALES | MARGARINE | INDICE GENERAL | BRASSERIES | DISTILLERIES D'ALCOOL | |
| 1987 | 104.3 | 105.3 | 106.4 | 112.9 | 97.0 | 84.5 | 116.3 | 107.3 | 101.2 | 102.8 | 87.0 | 90.8 |
| 1988 | 110.9 | 107.5 | 109.7 | 118.1 | 93.3 | 79.4 | 108.4 | 107.1 | 99.4 | 100.8 | 68.7 | 90.0 |
| 1989 | 115.3 | 112.9 | 117.5 | 112.7 | 105.1 | 71.2 | 113.1 | 108.1 | 96.8 | 97.8 | 71.2 | 89.9 |
| 1990 | 120.2 | 117.5 | 121.7 | 130.0 | 107.1 | 68.4 | 112.6 | 109.9 | 102.8 | 105.9 | 46.0 | 86.0 |
| 1991 | 118.5 | 119.3 | 125.8 | 145.3 | 104.2 | 65.7 | 102.3 | 114.3 | 97.6 | 101.4 | 25.7 | 91.0 |
| 1992 | 119.0 | 120.3 | 126.3 | 145.6 | 85.9 | 59.3 | 120.9 | 115.4 | 100.1 | 105.3 | 24.2 | 84.4 |
| 1991 | | | | | | | | | | | | |
| SEPTEMBRE | 125.0 | 129.5 | 136.4 | 145.2 | 79.0 | 70.7 | 106.5 | 110.2 | 106.2 | 110.7 | 23.7 | 95.1 |
| OCTOBRE | 131.9 | 137.0 | 148.7 | 163.1 | 88.6 | 111.2 | 121.7 | 131.7 | 99.2 | 103.1 | 26.6 | 109.7 |
| NOVEMBRE | 119.9 | 120.6 | 132.0 | 171.2 | 91.4 | 107.1 | 124.9 | 125.3 | 84.3 | 87.7 | 21.5 | 91.9 |
| DECEMBRE | 110.3 | 104.9 | 117.5 | 138.9 | 93.2 | 74.2 | 125.8 | 116.0 | 65.3 | 67.9 | 17.5 | 71.2 |
| 1992 | | | | | | | | | | | | |
| JANVIER | 126.1 | 120.5 | 122.3 | 170.5 | 86.9 | 53.8 | 141.2 | 129.5 | 113.3 | 120.4 | 15.1 | 94.9 |
| FEVRIER | 121.6 | 108.4 | 116.3 | 155.8 | 98.9 | 53.1 | 123.5 | 115.8 | 82.7 | 87.1 | 18.2 | 88.5 |
| MARS | 130.8 | 119.1 | 126.7 | 164.1 | 85.9 | 55.3 | 137.6 | 119.7 | 93.8 | 98.6 | 22.7 | 94.5 |
| AVRIL | 123.6 | 121.6 | 126.9 | 137.6 | 98.4 | 50.1 | 128.9 | 134.4 | 103.7 | 109.4 | 21.5 | 87.5 |
| MAI | 116.0 | 113.8 | 119.4 | 79.0 | 97.3 | 47.3 | 128.2 | 110.9 | 94.9 | 100.1 | 19.4 | 79.2 |
| JUIN | 126.8 | 127.3 | 129.5 | 139.7 | 90.5 | 53.1 | 96.4 | 106.5 | 118.7 | 125.3 | 24.0 | 102.3 |
| JUILLET | 94.9 | 119.6 | 117.0 | 228.1 | 74.0 | 19.5 | 68.5 | 92.7 | 125.3 | 129.9 | 48.9 | 44.0 |
| AOUT | 107.5 | 119.5 | 121.9 | 87.9 | 71.6 | 47.8 | 101.9 | 108.2 | 110.2 | 114.9 | 35.6 | 84.3 |
| SEPTEMBRE | 128.3 | 131.1 | 140.1 | 134.5 | 83.9 | 72.6 | 122.7 | 121.6 | 101.6 | 106.6 | 26.0 | 97.8 |
| OCTOBRE | 127.0 | 131.3 | 143.0 | 175.3 | 83.5 | 99.6 | 134.5 | 147.0 | 93.9 | 98.9 | 21.1 | 91.2 |
| NOVEMBRE | 116.2 | 120.4 | 131.3 | 153.1 | 79.5 | 95.5 | 131.8 | 131.5 | 85.4 | 90.1 | 18.4 | 84.5 |
| DECEMBRE | 109.4 | 110.9 | 121.3 | 121.2 | 79.9 | 64.2 | 135.0 | 66.8 | 77.8 | 81.7 | 19.9 | 64.6 |
| 1993 | | | | | | | | | | | | |
| JANVIER | 112.7 | 109.9 | 117.5 | 123.3 | 77.8 | 48.6 | 121.6 | 125.8 | 85.6 | 90.0 | 16.4 | 77.6 |
| FEVRIER | 113.7 | 109.7 | 117.1 | 157.4 | 78.7 | 50.3 | 128.1 | 116.4 | 85.6 | 90.0 | 16.4 | 72.4 |
| MARS | 127.7 | 119.0 | 129.7 | 167.2 | 86.5 | 57.6 | 125.9 | 145.1 | 85.6 | 90.0 | 16.4 | 93.8 |
| AVRIL | 117.3 | 110.5 | 118.2 | 137.6 | 79.1 | 46.1 | 121.9 | 130.2 | 85.9 | 90.0 | 18.1 | 75.3 |
| MAI | 107.4 | 103.5 | 108.7 | 75.9 | 97.7 | 43.2 | 89.9 | 104.8 | 85.9 | 90.0 | 18.7 | 83.7 |
| JUIN | 120.5 | 119.9 | 130.4 | 144.5 | 97.1 | 52.8 | 67.9 | 109.8 | 86.9 | 90.0 | 24.4 | 115.1 |
| JUILLET | 85.5 | 102.3 | 106.8 | 137.6 | 57.1 | 13.9 | 68.7 | 89.0 | 86.4 | 90.0 | 21.8 | 38.0 |
| AOUT | 104.2 | 115.1 | 124.5 | 120.2 | 82.8 | 48.2 | 106.7 | 123.0 | 85.6 | 90.0 | 16.7 | 90.2 |

| | INDUSTRIE TEXTILE | | | | | | | | | |
|-----------|-------------------|---------------------|---------------------------------|----------------|--------|-------|----------------|-----------------|----------------|------|
| | INDICE GENERAL | FILATURE ET TISSAGE | | | | | | | | |
| | | INDICE GENERAL | PREPARATION DES FIBRES TEXTILES | FILATURE | | | | | | |
| | | | | INDICE GENERAL | COTON | | LAINES CARDEES | LAINES PEIGNEES | LIN ET CHANVRE | JUTE |
| | | | | COTON FIN (1) | COCONS | | | | | |
| 1987 | 100.9 | 101.5 | 105.9 | 95.9 | 108.1 | 57.4 | 96.8 | 90.0 | 85.5 | 80.3 |
| 1988 | 102.0 | 103.8 | 106.3 | 95.1 | 108.0 | 65.1 | 103.3 | 86.2 | 97.9 | 55.2 |
| 1989 | 106.2 | 110.3 | 107.6 | 96.7 | 106.8 | 162.2 | 106.0 | 89.6 | 89.1 | 52.0 |
| 1990 | 112.3 | 118.0 | 84.5 | 94.7 | 106.6 | 205.0 | 93.7 | 92.1 | 72.5 | 51.9 |
| 1991 | 104.3 | 108.1 | 77.9 | 85.3 | 92.2 | 231.1 | 95.6 | 80.7 | 58.7 | 40.0 |
| 1992 | 106.5 | 113.2 | 87.2 | 85.0 | 100.3 | 189.5 | 88.4 | 81.2 | 51.7 | 35.9 |
| 1991 | | | | | | | | | | |
| SEPTEMBRE | 116.3 | 120.9 | 86.9 | 92.5 | 101.0 | 239.1 | 102.8 | 89.1 | 68.5 | 32.6 |
| OCTOBRE | 127.9 | 132.6 | 103.5 | 100.6 | 110.5 | 278.0 | 114.1 | 95.7 | 61.8 | 38.3 |
| NOVEMBRE | 110.8 | 115.3 | 86.7 | 89.3 | 94.7 | 253.6 | 103.5 | 83.2 | 53.4 | 44.3 |
| DECEMBRE | 87.6 | 89.8 | 88.5 | 68.0 | 79.5 | 198.0 | 72.0 | 65.6 | 38.1 | 27.9 |
| 1992 | | | | | | | | | | |
| JANVIER | 118.4 | 126.5 | 102.2 | 99.1 | 111.9 | 199.9 | 101.5 | 99.0 | 54.9 | 34.9 |
| FEVRIER | 118.9 | 126.0 | 97.7 | 99.2 | 111.3 | 238.2 | 102.8 | 98.5 | 61.3 | 34.0 |
| MARS | 122.0 | 130.9 | 113.0 | 104.0 | 113.3 | 282.2 | 106.3 | 104.9 | 61.3 | 38.6 |
| AVRIL | 112.5 | 120.5 | 97.7 | 91.5 | 108.7 | 212.7 | 97.2 | 85.4 | 59.3 | 40.7 |
| MAI | 100.6 | 107.6 | 79.1 | 83.5 | 109.6 | 163.8 | 86.6 | 74.7 | 50.7 | 43.6 |
| JUIN | 114.9 | 121.1 | 108.5 | 95.7 | 109.5 | 216.9 | 98.7 | 93.2 | 56.4 | 47.7 |
| JUILLET | 61.6 | 65.7 | 20.9 | 35.8 | 60.1 | 76.6 | 23.6 | 33.9 | 27.6 | 26.1 |
| AOUT | 85.3 | 86.9 | 82.9 | 69.7 | 60.1 | 151.0 | 88.9 | 67.2 | 32.7 | 17.7 |
| SEPTEMBRE | 128.6 | 137.7 | 90.6 | 98.6 | 114.3 | 203.5 | 104.1 | 93.8 | 62.3 | 42.0 |
| OCTOBRE | 115.6 | 120.6 | 96.8 | 95.4 | 115.2 | 190.7 | 94.8 | 94.5 | 55.3 | 32.8 |
| NOVEMBRE | 105.1 | 111.7 | 87.0 | 80.6 | 102.0 | 181.5 | 87.0 | 72.5 | 47.8 | 36.4 |
| DECEMBRE | 93.9 | 102.6 | 70.5 | 66.3 | 87.7 | 156.7 | 71.2 | 56.4 | 50.9 | 36.8 |
| 1993 | | | | | | | | | | |
| JANVIER | 96.9 | 101.8 | 75.6 | 76.9 | 94.7 | 237.6 | 91.4 | 65.1 | 51.4 | 40.2 |
| FEVRIER | 106.1 | 113.5 | 74.0 | 79.2 | 99.4 | 237.6 | 87.2 | 71.2 | 49.4 | 38.0 |
| MARS | 118.6 | 129.0 | 65.7 | 86.1 | 104.8 | 237.6 | 91.5 | 79.3 | 59.1 | 43.9 |
| AVRIL | 102.8 | 111.3 | 41.3 | 74.9 | 96.0 | 237.6 | 81.7 | 64.5 | 61.8 | 42.3 |
| MAI | 89.6 | 96.5 | 44.2 | 64.6 | 92.0 | 237.6 | 72.4 | 53.4 | 50.6 | 28.1 |
| JUIN | 110.2 | 118.4 | 53.5 | 79.1 | 104.2 | 237.6 | 90.3 | 68.7 | 70.8 | 34.5 |
| JUILLET | 60.1 | 66.3 | 13.1 | 48.0 | 104.2 | 237.6 | 53.6 | 28.0 | 33.1 | 18.3 |
| AOUT | 87.2 | 92.2 | 58.1 | 63.0 | 104.2 | 237.6 | 79.2 | 45.1 | 33.3 | 20.0 |

| | INDUSTRIES TEXTILES (SUITE) | | | | | | | | |
|-------------|-----------------------------|-----------------|---------------|-----------------|----------------------------|----------------|------------|---|--|
| | FILATURE ET TISSAGE (SUITE) | | | | | | BONNETERIE | FILATURES ET CORDE-RIES DE FIBRES DURES | FABRICATION D'ARTICLES NON DENOMMES AILLEURS |
| | TISSAGE | | | | | TISSUS DE JUTE | | | |
| | INDICE GENERAL | TISSUS DE COTON | TISSUS DE LIN | TISSUS DE LAINE | TISSUS DE FIBRES CHIMIQUES | | | | |
| 1987 | 104.4 | 101.3 | 85.4 | 94.8 | 107.5 | 28.6 | 100.5 | 52.5 | 122.0 |
| 1988 | 109.3 | 91.7 | 79.0 | 100.2 | 120.3 | 3.8 | 90.6 | 60.6 | 125.6 |
| 1989 | 118.1 | 104.2 | 86.2 | 101.6 | 134.0 | 2.8 | 86.8 | 57.4 | 130.6 |
| 1990 | 132.6 | 108.6 | 66.6 | 95.8 | 150.9 | 1.1 | 85.6 | 53.4 | 138.5 |
| 1991 | 121.9 | 103.8 | 54.3 | 87.5 | 143.1 | 0.3 | 85.7 | 53.7 | 139.1 |
| 1992 | 129.5 | 97.6 | 48.0 | 89.3 | 154.3 | 0.7 | 76.3 | 53.6 | 129.4 |
| 1991 | | | | | | | | | |
| SEPTEMBRE | 138.0 | 113.6 | 69.6 | 85.9 | 166.1 | 0.3 | 94.8 | 52.8 | 161.6 |
| OCTOBRE | 150.6 | 124.4 | 64.9 | 102.8 | 179.2 | 0.2 | 105.8 | 62.2 | 161.7 |
| NOVEMBRE | 131.3 | 109.8 | 50.1 | 82.3 | 161.7 | 0.2 | 90.0 | 53.5 | 138.6 |
| DECEMBRE | 101.8 | 92.2 | 39.7 | 80.5 | 117.8 | 0.2 | 77.1 | 44.0 | 91.8 |
| 1992 | | | | | | | | | |
| JANVIER | 142.7 | 114.1 | 53.2 | 114.4 | 165.3 | 0.4 | 83.0 | 55.4 | 145.9 |
| FEVRIER | 142.2 | 110.7 | 52.3 | 104.5 | 164.4 | 0.5 | 87.4 | 55.5 | 133.5 |
| MARS | 145.8 | 102.7 | 52.6 | 115.0 | 173.4 | 0.1 | 83.6 | 62.7 | 142.1 |
| AVRIL | 136.4 | 108.1 | 51.1 | 97.9 | 159.6 | 0.1 | 77.0 | 59.1 | 146.0 |
| MAI | 121.7 | 97.1 | 37.7 | 82.2 | 144.0 | 0.2 | 69.3 | 54.4 | 128.1 |
| JUIN | 134.2 | 102.8 | 45.9 | 90.1 | 159.7 | 0.1 | 85.3 | 65.9 | 133.5 |
| JUILLET | 82.8 | 59.9 | 26.1 | 57.6 | 92.1 | 1.7 | 43.0 | 27.2 | 90.8 |
| AOUT | 98.3 | 64.6 | 45.7 | 59.5 | 122.0 | 1.0 | 72.9 | 57.6 | 88.9 |
| SEPTEMBRE | 160.9 | 109.8 | 56.5 | 95.3 | 205.3 | 1.9 | 90.2 | 59.5 | 138.8 |
| OCTOBRE | 135.2 | 110.4 | 60.7 | 91.9 | 149.7 | 2.4 | 90.1 | 56.8 | 154.8 |
| NOVEMBRE | 129.1 | 102.0 | 47.4 | 85.5 | 154.8 | 0.1 | 74.8 | 49.8 | 144.1 |
| DECEMBRE | 124.4 | 89.4 | 46.7 | 78.1 | 161.2 | 0.1 | 58.8 | 39.5 | 106.3 |
| 1993 | | | | | | | | | |
| JANVIER | 116.7 | 100.4 | 44.7 | 91.2 | 133.9 | 0.1 | 72.8 | 59.2 | 145.7 |
| FEVRIER | 134.8 | 96.7 | 45.3 | 91.3 | 181.2 | 0.1 | 74.0 | 54.3 | 137.0 |
| MARS | 156.2 | 110.8 | 52.6 | 103.2 | 212.1 | 0.4 | 74.4 | 59.7 | 164.5 |
| AVRIL | 134.7 | 103.6 | 40.9 | 83.5 | 178.7 | 0.3 | 66.8 | 52.1 | 143.5 |
| MAI | 116.8 | 94.2 | 50.1 | 74.1 | 146.7 | 0.3 | 59.6 | 48.1 | 123.3 |
| JUIN | 143.5 | 103.6 | 45.7 | 82.9 | 194.7 | 0.3 | 74.8 | 58.5 | 144.1 |
| JUILLET | 78.5 | 50.5 | 24.2 | 50.5 | 101.6 | 0.4 | 31.1 | 57.4 | 91.7 |
| AOUT | 111.3 | 76.6 | 34.6 | 82.4 | 149.3 | 0.3 | 67.7 | 25.2 | 102.7 |

| | FABRICATION D'ARTICLES D'HABILLEMENT; CONFEC-TION D'OUVRAGES DIVERS EN TISSU; FABRICATION DE CHAUSSURES | | | | INDUSTRIE DU BOIS ET INDUSTRIES CONNEXES | INDUSTRIE DU PAPIER ET DU CARTON | | |
|-------------|---|------------------------|--------------------------|--------------------------|--|----------------------------------|------------|----------------|
| | INDICE GENERAL | ARTICLES D'HABILLEMENT | AUTRES OUVRAGES EN TISSU | CHAUSSURES ET PANTOUFLES | | INDICE GENERAL | PRODUCTION | TRANSFORMATION |
| 1987 | 98.5 | 97.7 | 123.0 | 80.8 | 115.0 | 111.6 | 118.5 | 104.5 |
| 1988 | 94.0 | 94.8 | 146.5 | 76.5 | 119.6 | 122.5 | 130.6 | 114.8 |
| 1989 | 103.1 | 104.2 | 145.0 | 75.1 | 135.3 | 123.9 | 134.8 | 113.2 |
| 1990 | 118.2 | 120.7 | 194.3 | 68.4 | 135.0 | 130.0 | 141.1 | 120.3 |
| 1991 | 124.3 | 128.5 | 148.4 | 61.7 | 143.9 | 126.8 | 133.8 | 118.1 |
| 1992 | 124.8 | 130.5 | 130.4 | 59.6 | 135.2 | 132.0 | 139.6 | 124.3 |
| 1991 | | | | | | | | |
| SEPTEMBRE | 145.0 | 151.0 | 146.9 | 66.4 | 156.5 | 131.9 | 141.5 | 121.7 |
| OCTOBRE | 133.2 | 137.9 | 156.2 | 65.4 | 174.4 | 139.3 | 144.2 | 131.3 |
| NOVEMBRE | 121.6 | 126.0 | 133.4 | 61.1 | 146.6 | 124.7 | 126.0 | 119.4 |
| DECEMBRE | 103.9 | 107.8 | 115.3 | 48.9 | 139.6 | 113.4 | 116.7 | 107.3 |
| 1992 | | | | | | | | |
| JANVIER | 127.2 | 132.6 | 140.4 | 63.2 | 135.1 | 133.7 | 136.9 | 128.4 |
| FEVRIER | 143.9 | 150.6 | 135.4 | 71.5 | 140.9 | 125.3 | 124.0 | 122.8 |
| MARS | 153.8 | 161.7 | 142.9 | 69.7 | 165.0 | 140.3 | 137.7 | 138.2 |
| AVRIL | 119.1 | 124.0 | 139.7 | 58.5 | 145.8 | 132.4 | 133.2 | 128.4 |
| MAI | 106.8 | 111.4 | 124.2 | 49.9 | 128.8 | 134.8 | 151.3 | 121.9 |
| JUIN | 131.6 | 137.1 | 138.2 | 68.4 | 150.8 | 146.9 | 148.0 | 142.4 |
| JUILLET | 105.6 | 112.8 | 82.2 | 32.9 | 89.2 | 105.7 | 129.3 | 89.6 |
| AOUT | 115.6 | 119.8 | 119.8 | 67.1 | 107.6 | 131.7 | 142.5 | 122.1 |
| SEPTEMBRE | 146.4 | 153.1 | 150.1 | 71.3 | 151.9 | 149.4 | 156.2 | 141.6 |
| OCTOBRE | 125.2 | 130.9 | 145.7 | 56.9 | 147.0 | 143.2 | 151.7 | 134.6 |
| NOVEMBRE | 118.1 | 123.1 | 134.2 | 57.1 | 132.7 | 129.1 | 137.0 | 121.2 |
| DECEMBRE | 104.0 | 108.7 | 111.6 | 49.0 | 127.3 | 111.9 | 127.1 | 100.4 |
| 1993 | | | | | | | | |
| JANVIER | 128.2 | 133.1 | 157.7 | 56.8 | 116.1 | 121.1 | 129.2 | 112.0 |
| FEVRIER | 140.6 | 147.6 | 152.6 | 53.9 | 133.0 | 122.0 | 128.6 | 113.6 |
| MARS | 150.4 | 158.6 | 174.2 | 47.9 | 156.7 | 134.6 | 131.5 | 131.6 |
| AVRIL | 113.7 | 118.9 | 153.3 | 37.9 | 139.9 | 125.8 | 131.6 | 117.8 |
| MAI | 114.5 | 120.9 | 139.1 | 32.9 | 122.1 | 121.2 | 138.8 | 106.5 |
| JUIN | 153.1 | 160.4 | 170.5 | 60.3 | 150.8 | 145.7 | 145.0 | 140.9 |
| JUILLET | 110.0 | 117.8 | 97.3 | 27.9 | 85.4 | 97.5 | 120.7 | 80.5 |
| AOUT | 122.4 | 126.8 | 147.4 | 57.7 | 116.7 | 118.2 | 119.2 | 113.3 |

| | INDUSTRIE DU CUIR | | | INDUSTRIE CHIMIQUE ET INDUSTRIE DU CAOUTCHOUC | | | | | | |
|-------------|-------------------|--------------|--------------|---|--------------------|----------------|-------------------------|-------|-------------------------|-------|
| | INDICE GENERAL | CUIRS LOURDS | CUIRS LEGERS | INDICE GENERAL | INDUSTRIE CHIMIQUE | | | | INDUSTRIE DU CAOUTCHOUC | |
| | | | | | INDICE GENERAL | CHIMIE DE BASE | TRANSF. DES MAT. PLAST. | SAVON | | AZOTE |
| 1987 | 70.1 | 101.2 | 64.6 | 110.7 | 112.0 | 109.2 | 119.0 | 113.0 | 82.2 | 85.0 |
| 1988 | 67.9 | 104.4 | 61.1 | 120.3 | 121.2 | 114.9 | 133.2 | 117.3 | 84.6 | 103.5 |
| 1989 | 68.3 | 96.3 | 63.2 | 125.0 | 125.7 | 113.6 | 150.3 | 121.4 | 72.4 | 108.4 |
| 1990 | 65.6 | 100.7 | 59.1 | 128.4 | 129.2 | 116.2 | 157.9 | 130.7 | 63.7 | 112.6 |
| 1991 | 55.8 | 93.0 | 49.4 | 130.0 | 131.0 | 115.3 | 166.7 | 136.8 | 54.3 | 106.9 |
| 1992 | 54.0 | 86.7 | 48.1 | 144.1 | 145.5 | 130.2 | 179.9 | 135.2 | 79.8 | 116.3 |
| 1991 | | | | | | | | | | |
| SEPTEMBRE | 52.2 | 93.1 | 45.4 | 135.0 | 135.5 | 118.5 | 185.1 | 108.5 | 47.2 | 123.2 |
| OCTOBRE | 74.3 | 105.8 | 66.6 | 138.7 | 138.9 | 120.4 | 180.5 | 144.1 | 55.9 | 133.0 |
| NOVEMBRE | 60.0 | 92.6 | 54.3 | 131.9 | 132.8 | 120.4 | 160.3 | 126.5 | 60.9 | 112.0 |
| DECEMBRE | 52.0 | 101.2 | 43.8 | 118.3 | 120.0 | 112.4 | 134.6 | 117.4 | 58.2 | 82.4 |
| 1992 | | | | | | | | | | |
| JANVIER | 71.6 | 115.5 | 63.7 | 150.7 | 152.0 | 136.8 | 187.7 | 146.9 | 74.1 | 125.3 |
| FEBVRIER | 65.2 | 93.5 | 59.7 | 146.3 | 147.5 | 131.0 | 184.0 | 140.1 | 83.1 | 121.2 |
| MARS | 61.5 | 104.9 | 53.9 | 154.7 | 155.8 | 141.6 | 183.6 | 147.7 | 92.9 | 132.3 |
| AVRIL | 60.7 | 89.9 | 55.1 | 147.9 | 149.1 | 134.0 | 186.6 | 126.6 | 79.5 | 123.1 |
| MAI | 50.5 | 91.4 | 43.6 | 146.3 | 148.1 | 131.8 | 182.2 | 133.2 | 93.6 | 110.3 |
| JUIN | 58.8 | 102.5 | 51.3 | 149.0 | 149.9 | 131.6 | 195.9 | 137.0 | 73.4 | 131.2 |
| JUILLET | 23.9 | 7.7 | 25.5 | 127.5 | 131.3 | 122.9 | 151.0 | 123.6 | 70.2 | 53.7 |
| AOUT | 36.5 | 75.9 | 30.1 | 132.8 | 134.6 | 122.0 | 159.5 | 134.1 | 82.5 | 96.6 |
| SEPTEMBRE | 58.7 | 84.2 | 53.7 | 151.7 | 152.4 | 134.5 | 200.8 | 133.1 | 64.5 | 139.7 |
| OCTOBRE | 55.8 | 98.5 | 48.6 | 150.6 | 151.0 | 133.1 | 191.8 | 137.4 | 82.3 | 141.4 |
| NOVEMBRE | 54.9 | 85.4 | 49.3 | 140.0 | 140.8 | 122.9 | 177.7 | 142.1 | 79.6 | 125.0 |
| DECEMBRE | 49.8 | 90.4 | 43.0 | 131.4 | 133.2 | 120.7 | 158.5 | 120.9 | 82.1 | 96.3 |
| 1993 | | | | | | | | | | |
| JANVIER | 44.8 | 70.6 | 40.2 | 138.1 | 139.7 | 125.6 | 161.7 | 109.1 | 103.3 | 103.2 |
| FEBVRIER | 42.2 | 92.5 | 34.6 | 133.5 | 134.8 | 119.3 | 166.3 | 125.4 | 72.7 | 102.9 |
| MARS | 50.1 | 88.6 | 43.8 | 151.8 | 153.7 | 138.2 | 179.1 | 144.0 | 94.0 | 110.6 |
| AVRIL | 51.6 | 78.6 | 46.5 | 142.0 | 144.6 | 129.2 | 175.3 | 120.7 | 86.5 | 89.9 |
| MAI | 39.0 | 53.5 | 35.9 | 136.1 | 138.5 | 126.6 | 162.2 | 114.0 | 77.3 | 86.5 |
| JUIN | 57.9 | 83.4 | 52.9 | 142.9 | 144.2 | 129.0 | 190.1 | 139.2 | 32.3 | 113.4 |
| JUILLET | 24.9 | 1.9 | 26.9 | 121.1 | 123.9 | 114.3 | 166.7 | 111.9 | 7.4 | 63.7 |
| AOUT | 57.2 | 70.0 | 53.7 | 128.7 | 131.9 | 120.7 | 174.8 | 133.1 | 9.6 | 64.6 |

| | INDUSTRIE DES DERIVES DU PETROLE ET DU CHARBON | | | INDUSTRIE DES PRODUITS MINERAUX NON METALLIQUES | | | | | | | |
|-------------|--|------------------------|-----------------------|---|-------------|----------------|------------|-------------|--------|----------------------|---|
| | INDICE GENERAL | RAFFINERIES DE PETROLE | AGGLOMERES DE HOUILLE | INDICE GENERAL | TERRE CUITE | VERRE | | | CIMENT | PRO-DUITS CERAMIQUES | CHAUX, DOLOMIE PLATRE, AGGLOM. PLATRE, ETC... |
| | | | | | | INDICE GENERAL | VERRE PLAT | VERRE CREUX | | | |
| 1987 | 126.8 | 146.6 | - | 107.3 | 108.8 | 109.1 | 114.4 | 104.6 | 102.8 | 122.0 | 108.4 |
| 1988 | 125.8 | 156.2 | - | 119.9 | 139.3 | 123.3 | 127.3 | 119.7 | 116.5 | 122.3 | 126.0 |
| 1989 | 138.9 | 166.6 | - | 129.9 | 161.6 | 130.2 | 135.3 | 125.9 | 122.8 | 154.2 | 132.1 |
| 1990 | 122.1 | 156.4 | - | 129.7 | 170.2 | 128.5 | 134.5 | 119.0 | 125.1 | 139.7 | 135.5 |
| 1991 | 124.2 | 175.1 | - | 121.3 | 160.3 | 108.4 | 113.1 | 103.2 | 129.8 | 157.4 | 134.5 |
| 1992 | 104.4 | 181.3 | - | 125.5 | 169.5 | 122.4 | 125.7 | 120.4 | 145.8 | 126.9 | 136.6 |
| 1991 | | | | | | | | | | | |
| SEPTEMBRE | 97.4 | 114.9 | - | 137.5 | 177.0 | 115.6 | 122.6 | 104.5 | 177.1 | 169.0 | 148.7 |
| OCTOBRE | 114.1 | 160.6 | - | 145.0 | 191.0 | 128.4 | 135.6 | 117.1 | 165.0 | 175.0 | 157.4 |
| NOVEMBRE | 122.5 | 182.2 | - | 124.8 | 167.6 | 122.9 | 126.0 | 124.1 | 124.6 | 142.1 | 135.4 |
| DECEMBRE | 122.5 | 178.6 | - | 115.6 | 169.0 | 127.9 | 128.5 | 137.1 | 93.2 | 124.4 | 118.6 |
| 1992 | | | | | | | | | | | |
| JANVIER | 104.1 | 169.5 | - | 121.9 | 149.7 | 127.3 | 128.8 | 131.0 | 102.2 | 124.9 | 145.3 |
| FEBVRIER | 103.2 | 180.8 | - | 125.6 | 129.0 | 124.5 | 132.9 | 107.7 | 139.0 | 133.1 | 139.2 |
| MARS | 106.3 | 188.5 | - | 138.4 | 168.8 | 131.5 | 135.5 | 128.0 | 150.0 | 147.3 | 148.2 |
| AVRIL | 102.8 | 183.7 | - | 137.6 | 176.7 | 132.1 | 139.2 | 119.4 | 161.6 | 140.2 | 158.1 |
| MAI | 130.5 | 255.9 | - | 126.6 | 175.3 | 126.1 | 128.8 | 126.2 | 162.9 | 128.1 | 123.1 |
| JUIN | 101.2 | 170.0 | - | 135.1 | 185.5 | 121.6 | 126.4 | 115.5 | 159.5 | 134.7 | 143.6 |
| JUILLET | 107.6 | 182.1 | - | 94.4 | 155.8 | 102.2 | 98.9 | 118.8 | 128.9 | 97.6 | 91.3 |
| AOUT | 107.0 | 180.9 | - | 120.0 | 168.0 | 114.6 | 117.0 | 115.0 | 142.6 | 97.0 | 148.3 |
| SEPTEMBRE | 81.3 | 106.2 | - | 135.6 | 182.6 | 119.8 | 116.5 | 137.4 | 162.3 | 141.4 | 140.8 |
| OCTOBRE | 108.2 | 194.8 | - | 137.7 | 189.8 | 127.4 | 135.9 | 110.4 | 177.2 | 141.0 | 153.7 |
| NOVEMBRE | 101.1 | 183.8 | - | 120.7 | 171.4 | 119.1 | 124.1 | 111.9 | 135.9 | 133.9 | 137.2 |
| DECEMBRE | 99.6 | 178.9 | - | 112.3 | 181.9 | 122.2 | 124.6 | 123.0 | 127.0 | 103.1 | 110.5 |
| 1993 | | | | | | | | | | | |
| JANVIER | 97.8 | 172.5 | - | 118.3 | 145.7 | 128.9 | 136.8 | 115.5 | 95.6 | 116.5 | 133.7 |
| FEBVRIER | 71.0 | 107.4 | - | 120.8 | 146.2 | 119.7 | 120.4 | 127.7 | 115.3 | 132.3 | 140.3 |
| MARS | 75.9 | 144.2 | - | 144.3 | 182.7 | 135.3 | 137.9 | 139.2 | 152.6 | 170.6 | 166.4 |
| AVRIL | 88.6 | 166.6 | - | 134.6 | 173.9 | 129.2 | 131.7 | 132.7 | 162.0 | 150.1 | 144.5 |
| MAI | 95.8 | 166.6 | - | 121.8 | 173.7 | 120.3 | 120.5 | 129.8 | 161.5 | 131.2 | 103.2 |
| JUIN | 94.2 | 166.6 | - | 138.0 | 202.6 | 118.6 | 118.9 | 127.8 | 159.9 | 168.2 | 157.1 |
| JUILLET | 94.8 | 166.6 | - | 91.1 | 156.1 | 98.6 | 95.3 | 117.3 | 121.5 | 102.9 | 82.1 |
| AOUT | 94.6 | 166.6 | - | 126.2 | 171.0 | 119.2 | 122.9 | 117.9 | 138.7 | 127.9 | 151.6 |

| | INDUSTRIE METALLURGIQUE DE BASE | | | | | | | | |
|-----------|---------------------------------|----------------|-------|------------|----------------|--|----------------------|------------------|---------------------------|
| | INDICE GENERAL | SIDERURGIE | | | | ACIERIES DE MOULAGE, FONDERIES, TREFILERIES, ETIRAGE ET LAMINAGE | | | |
| | | INDICE GENERAL | FONTE | ACIER BRUT | PRODUITS FINIS | INDICE GENERAL | ACIERIES DE MOULAGES | FONDERIES DE FER | TREFIL. ETIRAGE, LAMINAGE |
| 1987 | 94.0 | 92.9 | 94.6 | 91.9 | 92.7 | 89.0 | 81.3 | 95.9 | 89.5 |
| 1988 | 105.0 | 105.7 | 105.0 | 105.7 | 106.8 | 95.4 | 72.5 | 102.5 | 100.0 |
| 1989 | 104.2 | 102.8 | 102.1 | 103.1 | 104.0 | 93.7 | 73.4 | 112.8 | 95.0 |
| 1990 | 107.8 | 108.3 | 108.1 | 107.8 | 108.9 | 91.0 | 90.6 | 118.4 | 85.5 |
| 1991 | 104.2 | 107.3 | 107.3 | 106.9 | 107.9 | 86.8 | 71.5 | 111.3 | 86.0 |
| 1992 | 96.5 | 98.0 | 97.9 | 97.6 | 98.5 | 77.5 | 69.2 | 105.3 | 73.6 |
| 1991 | | | | | | | | | |
| SEPTEMBRE | 104.6 | 107.6 | 108.4 | 106.6 | 107.5 | 88.9 | 66.6 | 121.0 | 88.7 |
| OCTOBRE | 113.8 | 116.0 | 115.7 | 115.9 | 116.9 | 97.4 | 74.2 | 132.7 | 96.8 |
| NOVEMBRE | 100.2 | 102.3 | 102.4 | 101.8 | 102.7 | 84.8 | 65.9 | 106.4 | 85.5 |
| DECEMBRE | 95.1 | 106.5 | 108.6 | 104.0 | 104.9 | 67.4 | 53.4 | 91.6 | 68.4 |
| 1992 | | | | | | | | | |
| JANVIER | 109.5 | 112.5 | 112.3 | 111.9 | 113.1 | 86.4 | 76.5 | 116.2 | 82.3 |
| FEVRIER | 97.3 | 98.3 | 97.2 | 98.8 | 99.8 | 79.3 | 74.7 | 118.5 | 73.0 |
| MARS | 102.0 | 98.3 | 97.9 | 98.0 | 99.0 | 90.2 | 79.4 | 129.2 | 85.0 |
| AVRIL | 99.5 | 94.7 | 94.8 | 94.0 | 94.9 | 89.1 | 75.3 | 112.5 | 86.7 |
| MAI | 92.7 | 92.0 | 91.8 | 91.7 | 92.6 | 79.7 | 68.4 | 110.0 | 76.0 |
| JUIN | 105.4 | 105.1 | 105.9 | 103.8 | 104.8 | 87.0 | 74.3 | 122.3 | 82.8 |
| JUILLET | 83.8 | 99.5 | 100.8 | 97.6 | 98.6 | 42.0 | 27.5 | 68.4 | 40.1 |
| AOUT | 94.5 | 104.1 | 106.1 | 101.6 | 102.6 | 66.6 | 74.0 | 82.5 | 61.8 |
| SEPTEMBRE | 104.0 | 103.8 | 104.4 | 102.6 | 103.6 | 83.3 | 72.9 | 124.6 | 77.8 |
| OCTOBRE | 104.4 | 107.0 | 106.3 | 107.1 | 108.1 | 88.5 | 73.8 | 109.6 | 86.5 |
| NOVEMBRE | 87.7 | 84.7 | 82.8 | 86.1 | 87.0 | 74.3 | 70.7 | 96.5 | 70.5 |
| DECEMBRE | 77.0 | 76.0 | 74.0 | 77.4 | 78.2 | 63.6 | 63.3 | 73.8 | 61.0 |
| 1993 | | | | | | | | | |
| JANVIER | 88.4 | 91.9 | 91.7 | 91.9 | 92.7 | 74.9 | 61.2 | 87.5 | 76.0 |
| FEVRIER | 93.9 | 98.9 | 98.5 | 98.9 | 99.8 | 74.0 | 55.9 | 95.4 | 74.5 |
| MARS | 105.8 | 108.7 | 108.0 | 109.1 | 110.1 | 84.6 | 63.6 | 108.3 | 85.4 |
| AVRIL | 103.8 | 107.7 | 106.4 | 108.6 | 109.7 | 80.8 | 57.7 | 99.5 | 83.0 |
| MAI | 87.6 | 91.1 | 89.1 | 92.8 | 93.6 | 69.9 | 58.2 | 105.9 | 65.9 |
| JUIN | 96.3 | 91.1 | 89.1 | 92.8 | 93.6 | 79.7 | 64.8 | 116.5 | 76.4 |
| JUILLET | 76.7 | 91.1 | 89.1 | 92.8 | 93.6 | 28.6 | 24.0 | 43.8 | 28.9 |
| AOUT | 90.3 | 91.1 | 89.1 | 92.8 | 93.6 | 66.9 | 54.4 | 86.3 | 66.4 |

| | INDUSTRIE METALLURGIQUE DE BASE (SUITE) | | | | | | | | |
|-----------|---|----------------------------------|-------|-------|-------|-------|-------|---------------|---|
| | INDICE GENERAL | INDUSTRIE DES METAUX NON FERREUX | | | | | | DEMI-PRODUITS | COKERIES DEPENDANT DE L'INDUSTRIE METALLURGIQUE |
| | | PRODUITS BRUTS | | | | | | | |
| | INDICE GENERAL | CUIVRE | ZINC | PLOMB | ETAIN | | | | |
| 1987 | 101.2 | 104.2 | 104.4 | 106.5 | 94.5 | 169.5 | 98.1 | 90.9 | |
| 1988 | 111.2 | 112.9 | 110.7 | 111.8 | 109.9 | 216.0 | 109.7 | 93.2 | |
| 1989 | 117.9 | 117.4 | 123.6 | 105.7 | 95.7 | 272.1 | 118.2 | 93.8 | |
| 1990 | 121.8 | 121.2 | 119.0 | 123.1 | 92.8 | 263.4 | 121.7 | 92.1 | |
| 1991 | 112.4 | 111.6 | 104.9 | 133.0 | 96.8 | 201.5 | 112.2 | 86.9 | |
| 1992 | 109.5 | 106.9 | 103.4 | 107.2 | 101.1 | 255.4 | 111.1 | 88.1 | |
| 1991 | | | | | | | | | |
| SEPTEMBRE | 111.4 | 110.5 | 100.5 | 135.7 | 123.4 | 199.4 | 111.4 | 86.9 | |
| OCTOBRE | 124.5 | 128.2 | 127.7 | 132.7 | 113.7 | 268.2 | 120.6 | 90.3 | |
| NOVEMBRE | 108.8 | 109.7 | 100.3 | 135.9 | 97.6 | 227.2 | 107.4 | 88.3 | |
| DECEMBRE | 88.6 | 97.7 | 85.7 | 127.0 | 107.2 | 192.3 | 80.5 | 90.2 | |
| 1992 | | | | | | | | | |
| JANVIER | 123.8 | 125.8 | 125.9 | 122.3 | 98.3 | 225.7 | 122.0 | 91.0 | |
| FEVRIER | 111.5 | 102.8 | 101.7 | 98.9 | 100.5 | 196.0 | 117.6 | 82.2 | |
| MARS | 123.0 | 114.9 | 113.0 | 114.0 | 108.7 | 170.5 | 128.7 | 88.7 | |
| AVRIL | 121.6 | 117.7 | 118.8 | 107.0 | 104.2 | 243.5 | 124.2 | 87.5 | |
| MAI | 104.7 | 102.0 | 98.7 | 98.0 | 112.3 | 248.7 | 106.1 | 90.7 | |
| JUIN | 123.9 | 118.4 | 121.8 | 104.9 | 79.3 | 286.7 | 127.7 | 86.3 | |
| JUILLET | 79.3 | 83.7 | 74.7 | 96.2 | 84.3 | 290.9 | 76.7 | 90.6 | |
| AOUT | 93.3 | 97.8 | 94.2 | 101.7 | 79.7 | 261.7 | 88.8 | 90.1 | |
| SEPTEMBRE | 124.6 | 117.1 | 116.5 | 102.4 | 123.9 | 304.5 | 130.1 | 87.2 | |
| OCTOBRE | 111.3 | 101.7 | 89.8 | 118.9 | 119.2 | 299.8 | 117.6 | 89.4 | |
| NOVEMBRE | 107.3 | 106.5 | 100.2 | 112.6 | 114.3 | 269.0 | 107.6 | 84.2 | |
| DECEMBRE | 89.9 | 94.6 | 85.6 | 109.9 | 87.9 | 267.4 | 85.9 | 86.7 | |
| 1993 | | | | | | | | | |
| JANVIER | 90.4 | 98.1 | 82.5 | 140.0 | 111.5 | 281.9 | 83.1 | 86.6 | |
| FEVRIER | 100.1 | 106.1 | 93.4 | 141.1 | 107.3 | 267.2 | 94.7 | 78.0 | |
| MARS | 118.8 | 120.0 | 112.2 | 131.4 | 124.4 | 358.9 | 117.4 | 86.3 | |
| AVRIL | 116.2 | 122.3 | 109.5 | 157.6 | 122.1 | 299.9 | 111.1 | 83.5 | |
| MAI | 93.8 | 101.0 | 90.5 | 121.0 | 109.5 | 350.2 | 87.0 | 85.1 | |
| JUIN | 126.3 | 137.9 | 129.9 | 159.6 | 115.0 | 332.2 | 117.2 | 82.8 | |
| JUILLET | 85.4 | 97.5 | 84.5 | 144.4 | 49.6 | 281.4 | 77.3 | 83.4 | |
| AOUT | 110.4 | 129.9 | 129.9 | 119.4 | 111.7 | 352.9 | 95.0 | 83.4 | |

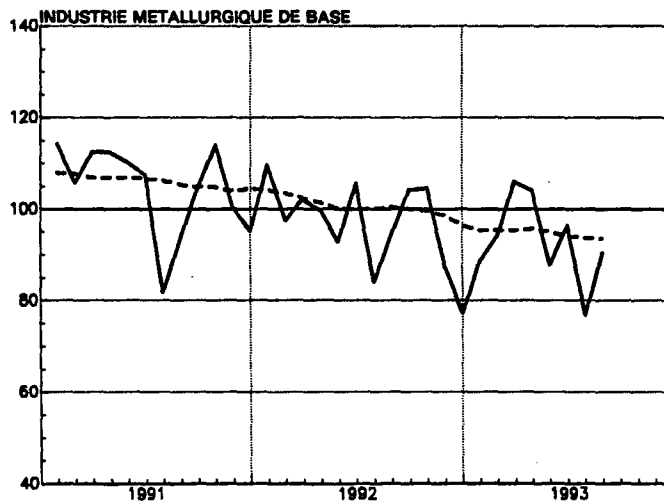
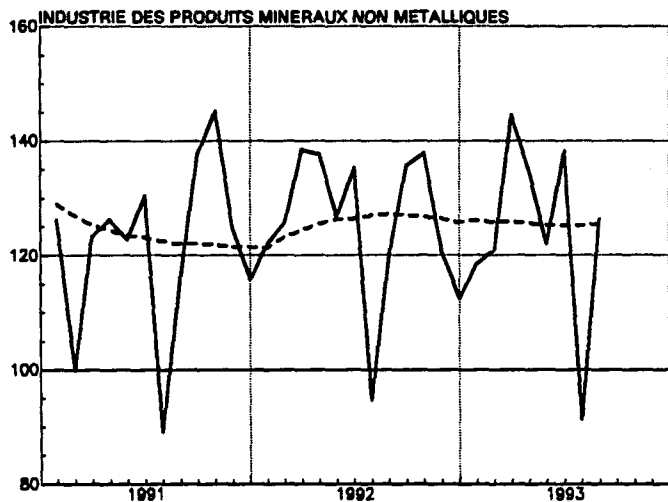
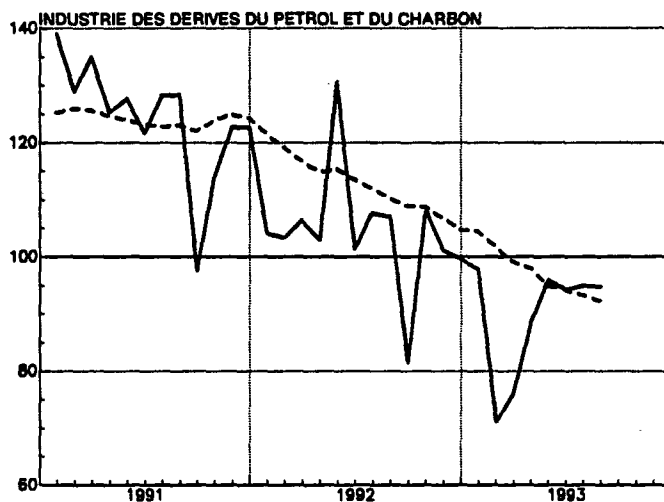
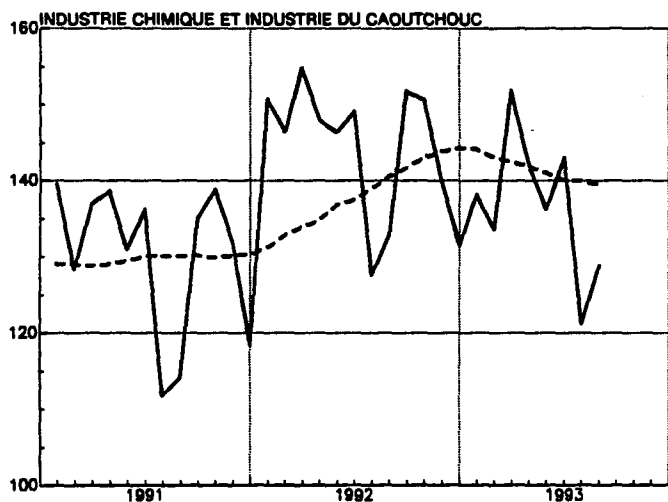
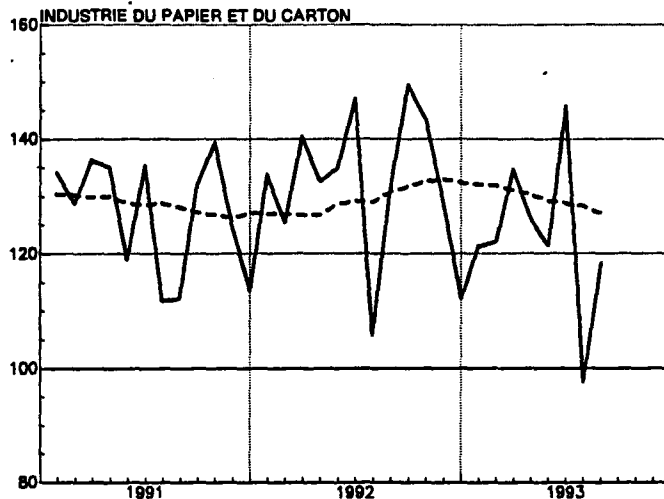
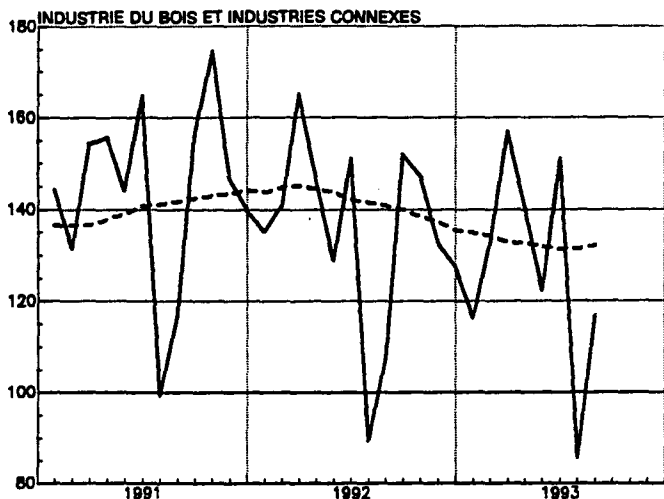
| | INDUSTRIE DES FABRICATIONS METALLIQUES | | | | | | | | | | | | | |
|-----------|--|--|--------------------------------------|--------------------------|-----------------------------------|--------------------------|----------------------|--|-----------------------------|-------------------------|--------------------------------|-------------------------------|-------------------------------|---------------------------------|
| | INDICE GENERAL | FABRICATION D'OUVRAGES EN METAUX A L'EXCLUSION DES MACH. ET DU MATERIEL DE TRANSPORT | | | | | | CONSTRUCTION DE MACHINES, A L'EXCLUSION DES MACHINES ELECTRIQUES | | | | | | |
| | | INDICE GENERAL | FORGE, ES-TAMPAGE, GROS EMBOUTISSAGE | TRAVAIL DE LA TOLE, ETC. | ACCES- SOIRES METAL DU BA- TIMENT | PONTS, CHAR- PENTES ETC. | ARMES ET MUNI- TIONS | INDICE GENERAL | MACHI- NES MOTRI- CES, ETC. | MACHI- NES- OUTILS ETC. | CONS- TRUC- TIONS MECANI- QUES | APPAR. DE LEVAGE, PESAGE, ETC | APPAR. POUR DIV. INDUS- TRIES | MACHI- NES TEX TILES ET ACCESS. |
| 1987 | 100.3 | 97.5 | 92.2 | 104.6 | 105.8 | 92.1 | 81.9 | 97.1 | 99.6 | 116.5 | 91.2 | 99.1 | 86.1 | 111.0 |
| 1988 | 108.1 | 99.7 | 112.1 | 107.1 | 109.3 | 97.4 | 67.7 | 104.9 | 105.1 | 118.6 | 98.1 | 115.0 | 95.2 | 107.6 |
| 1989 | 114.3 | 105.6 | 122.1 | 113.4 | 121.5 | 109.8 | 55.1 | 115.0 | 111.6 | 133.5 | 106.0 | 117.4 | 119.2 | 109.5 |
| 1990 | 120.5 | 116.0 | 113.1 | 126.6 | 130.5 | 125.3 | 62.4 | 118.6 | 113.8 | 137.1 | 123.0 | 130.6 | 104.5 | 108.6 |
| 1991 | 116.4 | 116.9 | 120.1 | 125.8 | 132.6 | 131.0 | 58.6 | 109.6 | 122.5 | 135.6 | 104.9 | 105.5 | 102.4 | 93.6 |
| 1992 | 111.2 | 113.1 | 104.9 | 115.5 | 130.7 | 125.1 | 64.7 | 101.2 | 103.1 | 118.8 | 101.5 | 118.5 | 84.2 | 87.9 |
| 1991 | | | | | | | | | | | | | | |
| SEPTEMBRE | 127.4 | 128.1 | 131.9 | 139.4 | 146.4 | 138.0 | 66.3 | 117.8 | 141.3 | 143.6 | 107.4 | 110.6 | 110.6 | 99.3 |
| OCTOBRE | 132.9 | 135.4 | 139.8 | 142.7 | 162.1 | 142.3 | 70.4 | 124.8 | 150.1 | 156.5 | 120.5 | 116.5 | 108.1 | 108.8 |
| NOVEMBRE | 117.2 | 116.7 | 118.8 | 118.3 | 136.4 | 130.4 | 62.6 | 109.5 | 140.5 | 131.1 | 102.8 | 103.5 | 90.9 | 98.8 |
| DECEMBRE | 106.3 | 109.4 | 101.0 | 104.8 | 121.6 | 137.4 | 61.5 | 99.2 | 128.5 | 115.1 | 91.3 | 91.1 | 88.4 | 86.7 |
| 1992 | | | | | | | | | | | | | | |
| JANVIER | 116.3 | 120.8 | 112.2 | 118.2 | 135.2 | 124.5 | 88.3 | 102.0 | 107.2 | 121.6 | 108.1 | 117.4 | 78.3 | 91.8 |
| FEVRIER | 114.6 | 115.1 | 113.9 | 117.1 | 136.5 | 115.2 | 70.8 | 101.4 | 106.6 | 117.6 | 104.8 | 107.6 | 87.5 | 86.7 |
| MARS | 128.1 | 129.5 | 122.6 | 130.1 | 150.9 | 140.3 | 77.0 | 117.5 | 117.4 | 144.6 | 119.4 | 130.2 | 102.5 | 94.9 |
| AVRIL | 120.1 | 118.7 | 118.1 | 125.5 | 137.4 | 132.1 | 59.3 | 110.5 | 109.6 | 126.0 | 110.6 | 135.6 | 93.3 | 92.9 |
| MAI | 108.7 | 105.9 | 104.3 | 114.2 | 122.1 | 119.0 | 50.5 | 100.1 | 99.1 | 110.1 | 99.3 | 121.1 | 87.4 | 85.5 |
| JUIN | 124.7 | 127.1 | 120.3 | 131.5 | 143.9 | 134.7 | 79.1 | 113.9 | 117.9 | 138.1 | 111.4 | 139.2 | 90.7 | 97.6 |
| JUILLET | 74.0 | 77.6 | 63.0 | 92.2 | 80.0 | 101.9 | 30.1 | 73.7 | 78.5 | 68.7 | 72.2 | 82.3 | 69.3 | 64.7 |
| AOUT | 92.8 | 103.5 | 96.1 | 105.6 | 113.5 | 116.4 | 64.8 | 83.5 | 85.9 | 102.3 | 86.7 | 108.7 | 62.7 | 62.6 |
| SEPTEMBRE | 122.7 | 123.7 | 115.7 | 130.0 | 150.7 | 127.6 | 66.1 | 109.7 | 120.9 | 133.7 | 105.4 | 124.6 | 87.7 | 97.2 |
| OCTOBRE | 119.2 | 120.5 | 113.2 | 121.9 | 149.4 | 136.5 | 55.7 | 108.4 | 107.5 | 130.4 | 108.7 | 126.8 | 88.4 | 102.2 |
| NOVEMBRE | 109.9 | 108.3 | 95.7 | 104.4 | 133.0 | 120.8 | 61.2 | 100.7 | 94.6 | 115.4 | 96.9 | 125.0 | 81.4 | 109.3 |
| DECEMBRE | 103.5 | 105.9 | 83.4 | 95.2 | 116.3 | 132.3 | 73.7 | 92.5 | 92.1 | 117.5 | 94.3 | 103.2 | 80.7 | 69.8 |
| 1993 | | | | | | | | | | | | | | |
| JANVIER | 103.0 | 102.4 | 106.3 | 103.7 | 121.9 | 111.7 | 58.7 | 95.0 | 95.8 | 119.1 | 94.4 | 106.0 | 82.6 | 77.4 |
| FEVRIER | 106.7 | 105.9 | 108.0 | 107.4 | 124.5 | 119.2 | 57.1 | 92.9 | 96.0 | 108.9 | 85.0 | 94.0 | 95.8 | 76.7 |
| MARS | 122.7 | 115.1 | 120.7 | 121.8 | 137.9 | 120.3 | 61.8 | 107.0 | 110.7 | 123.1 | 98.6 | 106.0 | 110.4 | 92.1 |
| AVRIL | 111.7 | 109.1 | 109.1 | 113.5 | 126.2 | 133.4 | 37.4 | 98.6 | 100.5 | 119.2 | 86.6 | 99.6 | 103.8 | 81.9 |
| MAI | 98.1 | 92.4 | 100.5 | 105.6 | 96.3 | 105.2 | 40.9 | 86.0 | 89.8 | 96.2 | 71.9 | 90.9 | 90.4 | 78.1 |
| JUIN | 113.8 | 110.0 | 122.4 | 114.3 | 114.5 | 142.7 | 42.8 | 103.5 | 107.3 | 112.4 | 88.8 | 109.0 | 103.8 | 109.7 |
| JUILLET | 59.9 | 63.5 | 56.6 | 89.7 | 55.8 | 71.1 | 26.1 | 53.7 | 68.5 | 41.9 | 38.1 | 56.9 | 66.9 | 30.8 |
| AOUT | 88.2 | 93.2 | 96.9 | 105.6 | 88.4 | 117.5 | 48.3 | 76.5 | 82.2 | 81.9 | 69.7 | 86.2 | 74.4 | 60.0 |

| | INDUSTRIE DES FABRICATIONS METALLIQUES (SUITE) | | | | | | | | | | PRODUC- TION D' ELEC- TRICITE | DISTRIBU- TION D'EAU |
|-----------|--|---------------------------------------|---|-------------------|---------------------------------------|---------------|-----------------------------|--------------------------------------|--------------------------|---|-------------------------------|----------------------|
| | CONSTRUCTION ELECTRIQUE | | | | CONSTRUCTION DE MATERIEL DE TRANSPORT | | | | | APPAR. DE MES- URE DE LABORA- TOIRE, ETC... | | |
| | INDICE GENERAL | MACHI- NES RO- TATIVES ET STATI- QUES | APPAR. INDUS- TRIELS& ELECTRO DOMES- TIQUES | AUTRES PRO- DUITS | INDICE GENERAL | CONST. NAVALE | AUTOMO- BILES, CYCLES, ETC. | MATER. DE CHEMIN DE FER & TRAM- WAYS | INDUST. AERO- NAUTI- QUE | | | |
| 1987 | 101.9 | 89.3 | 102.3 | 102.7 | 106.8 | 48.9 | 118.6 | 86.2 | 92.7 | 75.0 | 110.6 | 99.5 |
| 1988 | 102.7 | 92.6 | 101.7 | 103.3 | 126.9 | 128.8 | 123.7 | 56.8 | 98.8 | 74.5 | 114.2 | 99.7 |
| 1989 | 107.2 | 94.8 | 126.4 | 105.9 | 132.8 | 127.3 | 131.1 | 36.6 | 115.8 | 75.8 | 117.9 | 104.3 |
| 1990 | 115.5 | - | - | - | 135.0 | 101.2 | 126.5 | 76.4 | 174.4 | 71.0 | 123.9 | 100.9 |
| 1991 | 113.2 | - | - | - | 129.4 | 131.9 | 123.0 | 65.0 | 115.3 | 74.8 | 125.7 | 103.9 |
| 1992 | 106.2 | - | - | - | 127.4 | 95.5 | 117.3 | 122.7 | 147.8 | 74.6 | 126.1 | 106.0 |
| 1991 | | | | | | | | | | | | |
| SEPTEMBRE | 125.4 | - | - | - | 142.2 | 143.3 | 134.6 | 79.9 | 123.8 | 79.5 | 113.1 | 110.8 |
| OCTOBRE | 124.4 | - | - | - | 152.1 | 159.4 | 144.6 | 84.8 | 119.3 | 86.1 | 126.7 | 101.4 |
| NOVEMBRE | 114.5 | - | - | - | 131.6 | 139.0 | 122.7 | 89.5 | 105.3 | 73.6 | 134.7 | 99.1 |
| DECEMBRE | 106.1 | - | - | - | 113.5 | 111.9 | 106.2 | 54.3 | 128.2 | 68.6 | 143.6 | 103.8 |
| 1992 | | | | | | | | | | | | |
| JANVIER | 107.5 | - | - | - | 138.5 | 126.4 | 127.4 | 107.5 | 145.6 | 77.8 | 149.5 | 105.6 |
| FEVRIER | 106.0 | - | - | - | 138.4 | 120.1 | 126.2 | 127.6 | 153.3 | 80.1 | 137.0 | 106.1 |
| MARS | 119.0 | - | - | - | 150.0 | 118.3 | 139.3 | 127.4 | 159.9 | 83.6 | 136.3 | 107.9 |
| AVRIL | 108.0 | - | - | - | 146.5 | 129.7 | 134.0 | 132.9 | 156.1 | 81.8 | 123.1 | 103.6 |
| MAI | 99.9 | - | - | - | 131.4 | 112.1 | 121.1 | 101.3 | 149.6 | 68.8 | 116.9 | 110.2 |
| JUIN | 116.3 | - | - | - | 144.7 | 114.0 | 133.3 | 129.5 | 167.1 | 87.9 | 116.0 | 108.3 |
| JUILLET | 62.9 | - | - | - | 84.6 | 74.5 | 80.8 | 36.0 | 72.7 | 60.4 | 106.5 | 104.2 |
| AOUT | 102.9 | - | - | - | 84.1 | 69.6 | 69.3 | 149.1 | 156.8 | 67.5 | 111.9 | 107.9 |
| SEPTEMBRE | 123.7 | - | - | - | 136.4 | 113.3 | 124.7 | 127.8 | 153.3 | 81.8 | 119.4 | 107.3 |
| OCTOBRE | 114.3 | - | - | - | 136.8 | 60.6 | 129.5 | 163.4 | 151.0 | 71.7 | 133.8 | 104.7 |
| NOVEMBRE | 107.4 | - | - | - | 125.1 | 54.5 | 117.3 | 156.3 | 156.3 | 73.8 | 127.0 | 100.9 |
| DECEMBRE | 106.5 | - | - | - | 112.1 | 52.8 | 105.2 | 114.1 | 152.1 | 60.2 | 136.1 | 105.5 |
| 1993 | | | | | | | | | | | | |
| JANVIER | 101.5 | - | - | - | 115.8 | 71.6 | 112.1 | 74.7 | 101.9 | 67.8 | 142.5 | 107.7 |
| FEVRIER | 102.6 | - | - | - | 128.0 | 67.3 | 127.4 | 68.3 | 100.5 | 70.0 | 130.9 | 97.4 |
| MARS | 115.6 | - | - | - | 154.8 | 76.9 | 149.3 | 60.0 | 164.6 | 69.8 | 132.0 | 112.9 |
| AVRIL | 107.7 | - | - | - | 133.8 | 73.5 | 134.9 | 63.3 | 96.7 | 72.5 | 119.1 | 105.0 |
| MAI | 100.0 | - | - | - | 116.0 | 87.6 | 111.6 | 88.8 | 92.2 | 59.8 | 113.2 | 109.5 |
| JUIN | 109.5 | - | - | - | 134.0 | 93.8 | 131.1 | 89.6 | 101.7 | 90.8 | 110.9 | 112.6 |
| JUILLET | 49.3 | - | - | - | 74.5 | 29.4 | 68.0 | 24.2 | 109.8 | 33.6 | 102.3 | 106.1 |
| AOUT | 104.0 | - | - | - | 83.6 | 79.3 | 71.7 | 61.5 | 118.0 | 76.8 | 110.1 | 90.5 |

Indices de la production Industrielle (base 1985 = 100)

— Indices bruts

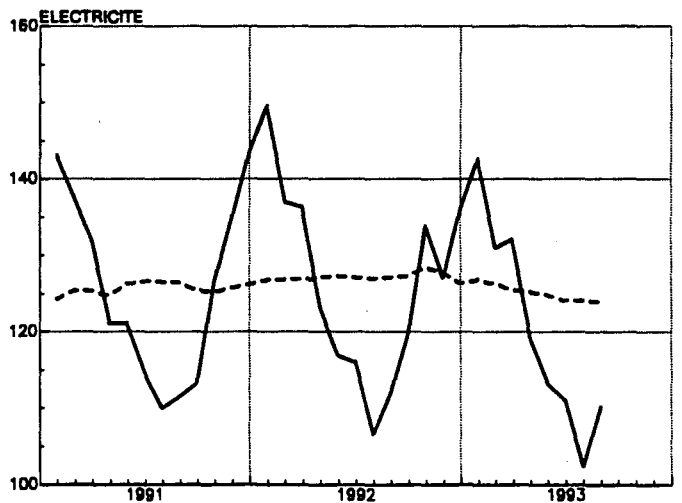
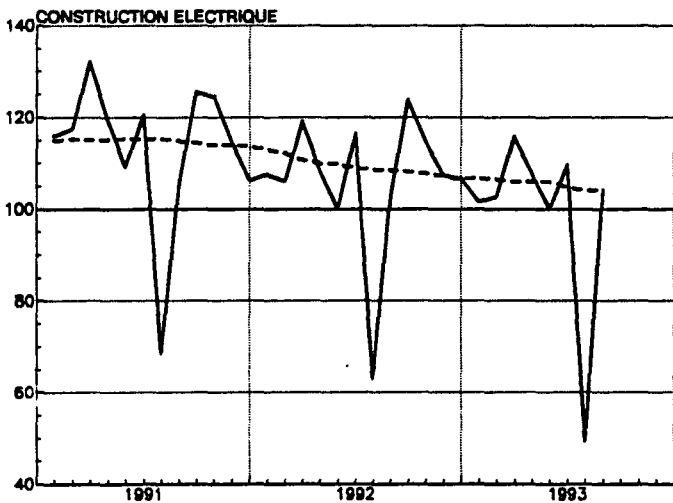
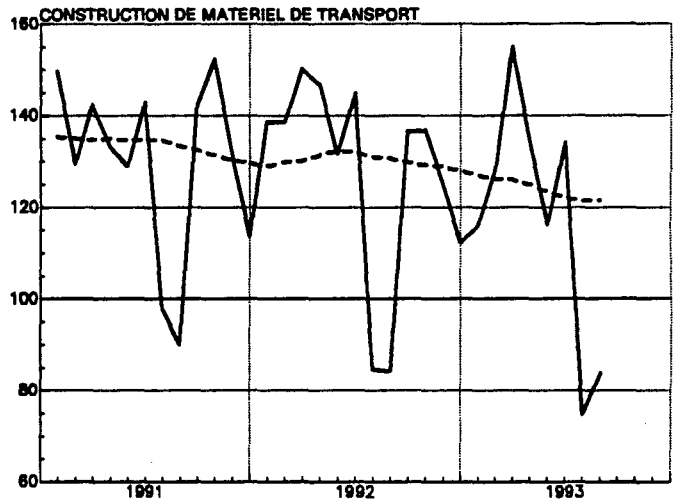
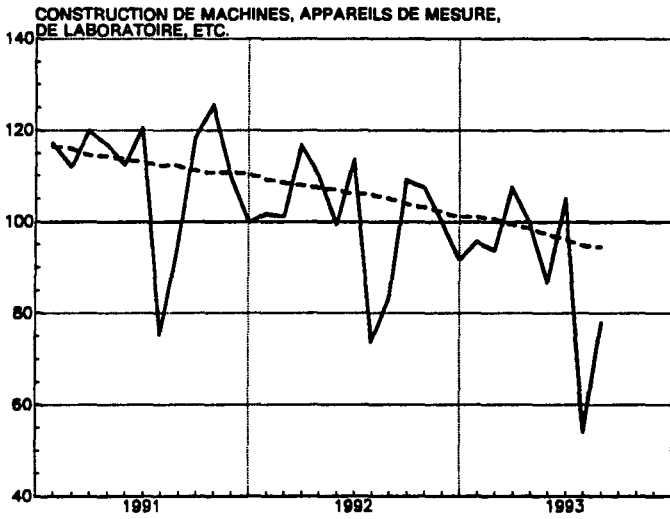
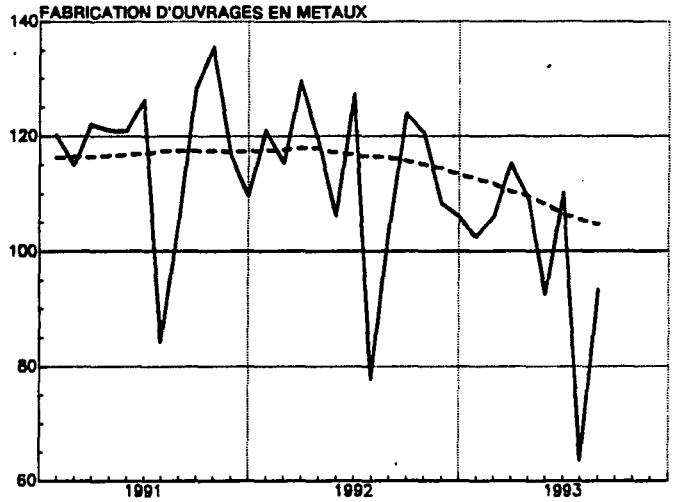
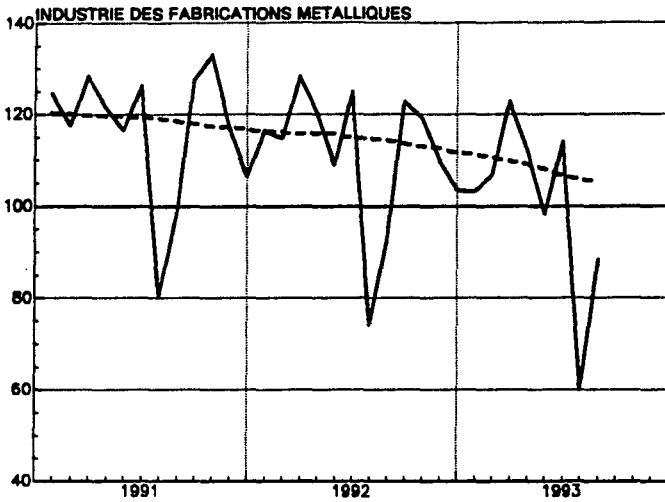
- - - Moyenne des 12 derniers mois



Indices de la production industrielle (base 1985 = 100)

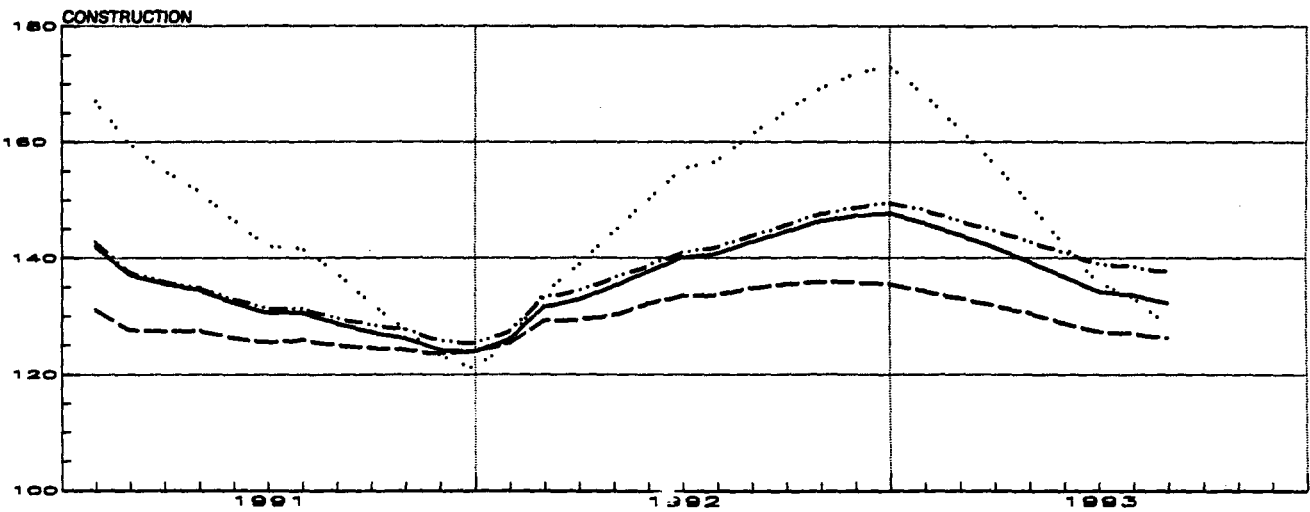
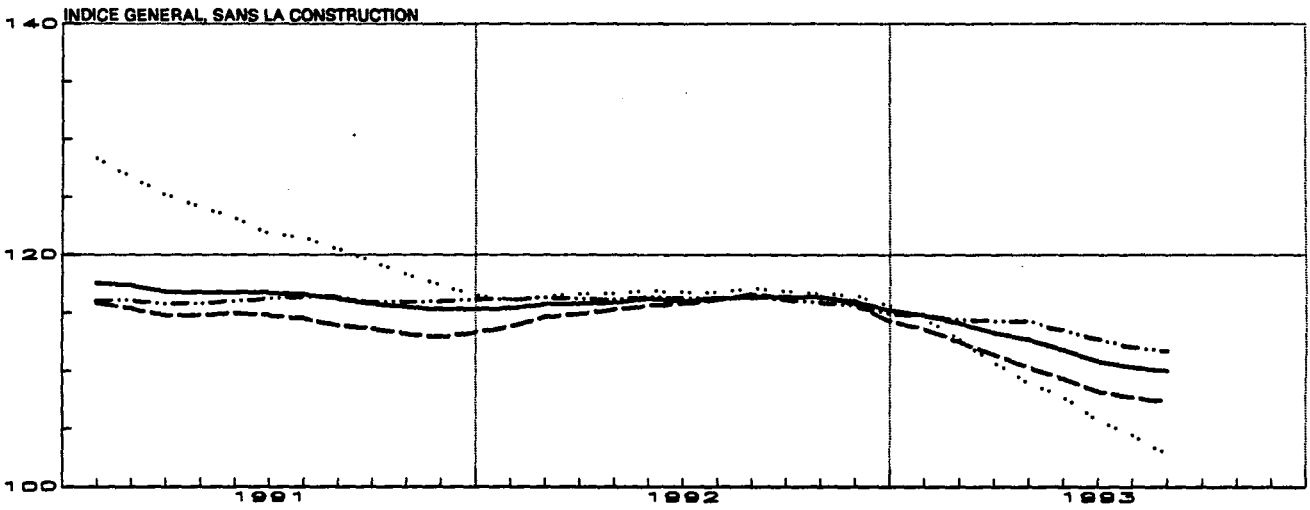
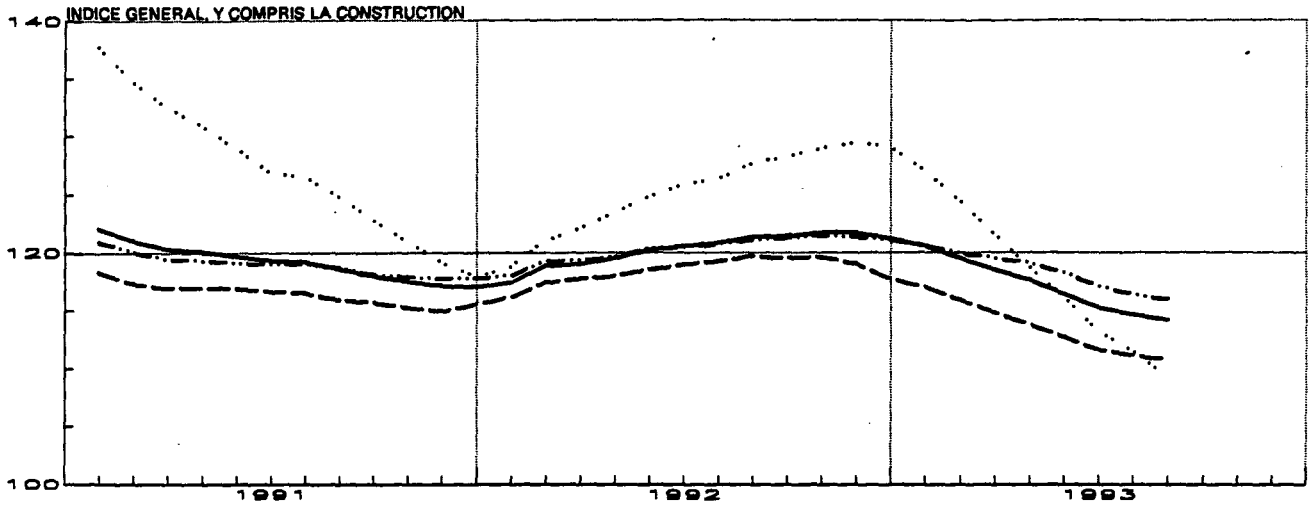
— Indices bruts

- - - Moyenne des 12 derniers mois



Indices par région de la production industrielle (base 1985 = 100)
Moyenne des douze derniers mois

— Le Royaume
... Bruxelles
- - - Flandre
- - - Wallonie

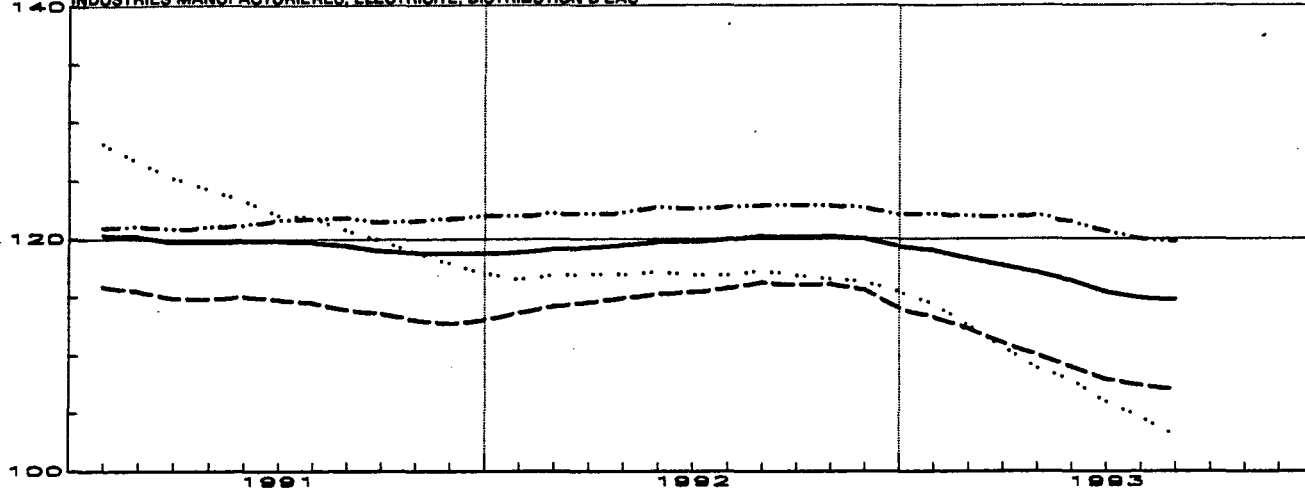


Indices par région de la production industrielle (base 1985 = 100)
Moyenne des douze derniers mois

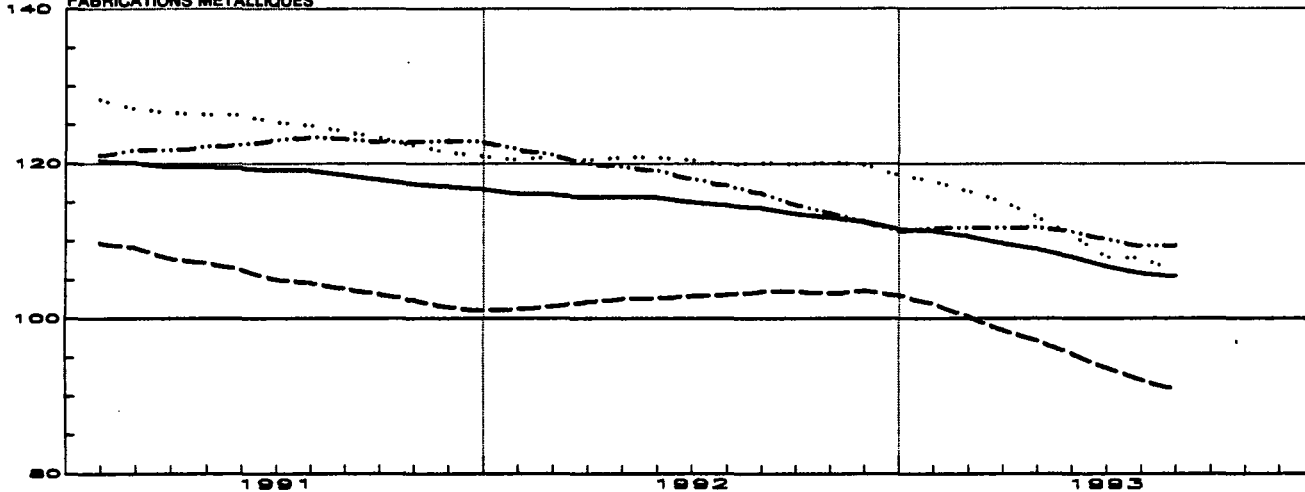
— Le Royaume
... Bruxelles

--- Flandre
- - - Wallonie

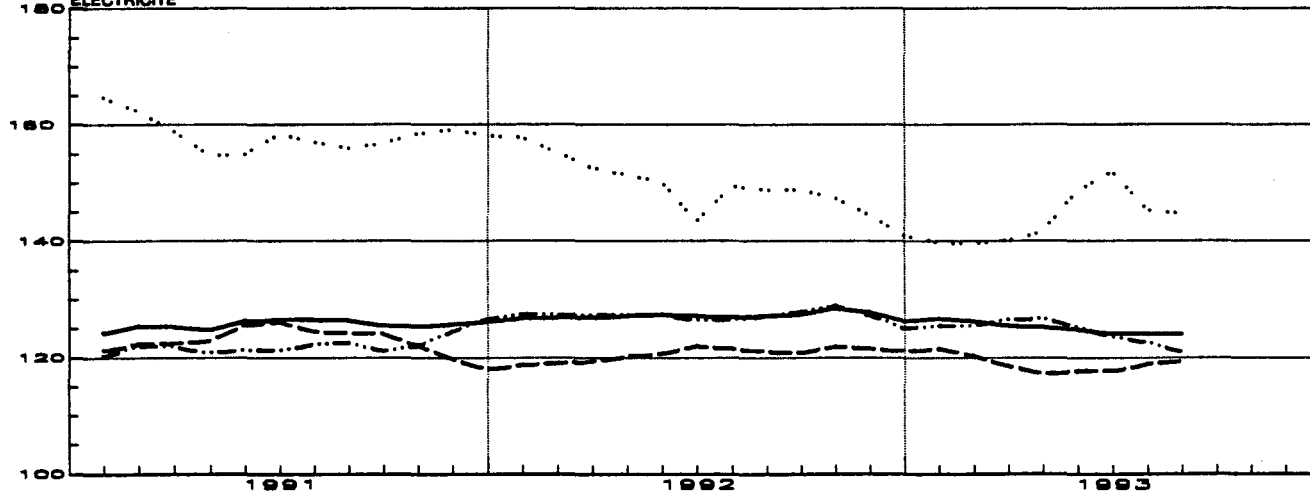
INDUSTRIES MANUFACTURIERES, ELECTRICITE, DISTRIBUTION D'EAU



FABRICATIONS METALLIQUES



ELECTRICITE



II. PRODUCTION INDUSTRIELLE EN CHIFFRES ABSOLUS

MINES DE HOUILLE ET DE FER - CAPTAGE DE GRISOU

| | MINES DE HOUILLE (1) | | | | | | | | | GRISOU (1) (1.000 M3) (5) | | IMPOR- TATION DE CHARBON (100T) |
|-------------|---|----------------------------|-----------------------------|-------------------------|---|------|--------------------|-------------------------|--------------------|---------------------------------|---------------|---|
| | NOMBRE DE JOURS D'EX- TRAC- TION | PRODUC- TION (1000T) | ECOUL- LEMENT (1000T) | STOCK (2) (1000T) | PROD. PAR JOURNEE D'OUVRIER (KG) (3) | | | ABSENTEISME EN % (4) | | CAPTE | VALO- RISE | |
| | | | | | TAILLE | FOND | FOND ET SURFACE | FOND | FOND ET SURFACE | | | |
| 1987 | 18 | 363.0 | 379 | 462 | 11662 | 2679 | 2001 | 16.5 | 14.6 | 3189 | 2350 | 704.9 |
| 1988 | 19 | 207.3 | 256 | 144 | 11591 | 2670 | 2068 | 20.8 | 18.4 | 2017 | 1459 | 922.1 |
| 1989 | 19 | 157.7 | 164 | 116 | 11946 | 2625 | 1940 | 30.9 | 16.4 | 1678 | 963 | 1054.8 |
| 1990 | 19 | 86.3 | - | 92 | - | 2887 | 1995 | - | - | - | - | 1230.1 |
| 1991 | 20 | 52.8 | - | 104 | - | 3062 | 1614 | - | - | - | - | 1210.4 |
| 1992 | | | | | | | | | | | | |
| JANVIER | 22 | 49.9 | - | 109 | - | 2956 | 1479 | - | - | - | - | 1034.5 |
| FEVRIER | 20 | 41.3 | - | 107 | - | 2799 | 1354 | - | - | - | - | 1211.4 |
| MARS | 22 | 39.8 | - | 103 | - | 2698 | 1273 | - | - | - | - | 1204.8 |
| AVRIL | 21 | 27.1 | - | 85 | - | 2142 | 954 | - | - | - | - | 1300.7 |
| MAI | 19 | 15.6 | - | 81 | - | 1550 | 652 | - | - | - | - | 1101.4 |
| JUIN | 21 | 75.8 | - | 76 | - | 1390 | 577 | - | - | - | - | 1074.2 |
| JUILLET | 20 | 6.4 | - | 69 | - | 1436 | 452 | - | - | - | - | 741.5 |
| AOUT | 20 | 11.0 | - | 64 | - | 1365 | 525 | - | - | - | - | 870.3 |
| SEPTEMBRE | 21 | 10.9 | - | 66 | - | 1263 | 438 | - | - | - | - | 1014.4 |
| OCTOBRE | 22 | - | - | 60 | - | - | - | - | - | - | - | 1808.7 |
| NOVEMBRE | 20 | - | - | 58 | - | - | - | - | - | - | - | 1070.2 |
| DECEMBRE | 16 | - | - | 57 | - | - | - | - | - | - | - | 1530.0 |
| 1993 | | | | | | | | | | | | |
| JANVIER | - | - | - | - | - | - | - | - | - | - | - | 982.4 |
| FEVRIER | - | - | - | - | - | - | - | - | - | - | - | 869.4 |
| MARS | - | - | - | - | - | - | - | - | - | - | - | 176.4 |

INDUSTRIE DU VERRE

| | PRODUCTION | | TRANSFORMATION | | | | | ARTICLES D'OPTIQUE (1000 P.) | TOTAL CHIFFRE D'AFFAIRES (TVA EXCL.) (1.000 F) |
|-------------|-----------------------|---------------------------------------|---|-------------------------------------|-------------------------------------|---|-----|------------------------------------|--|
| | VERRE CREUX (T) | FIBRES ET LAINE DE VERRE (T) | VERRE PLAT (TOTAL) (1000M2EFF) | DONT | | VERRE CREUX TAIL- LES, DECORES ET TRANSF. (1000 P.) | | | |
| | | | | VERRE DE SECURITE (1000M2EFF) | VITRAGES ISOLANTS (1000M2EFF) | | | | |
| 1990 | 28021 | 8524 | 2572 | 857 | 348 | 17380 | 194 | 5161267 | |
| 1991 | 24149 | 8789 | 2465 | 816 | 344 | 19152 | 181 | 4978356 | |
| 1992 | 28195 | 10384 | 2616 | 920 | 356 | 18322 | 186 | 5224296 | |
| 1991 | | | | | | | | | |
| AOUT | 23719 | 8635 | 2308 | 820 | 362 | 11546 | 185 | 4078422 | |
| SEPTEMBRE | 24223 | 9123 | 2781 | 926 | 413 | 20123 | 190 | 5576339 | |
| OCTOBRE | 27297 | 9169 | 3091 | 1009 | 474 | 22116 | 208 | 5896533 | |
| NOVEMBRE | 28791 | 10632 | 2819 | 843 | 419 | 17744 | 181 | 5348634 | |
| DECEMBRE | 31828 | 10217 | 2000 | 640 | 293 | 15010 | 154 | 4366549 | |
| 1992 | | | | | | | | | |
| JANVIER | 30734 | 11310 | 2783 | 984 | 321 | 19256 | 172 | 5084041 | |
| FEVRIER | 25361 | 10422 | 2760 | 915 | 315 | 17878 | 189 | 5245797 | |
| MARS | 30779 | 10804 | 2820 | 1002 | 375 | 22083 | 223 | 5563401 | |
| AVRIL | 28087 | 10042 | 2830 | 1055 | 391 | 19876 | 228 | 5533865 | |
| MAI | 29792 | 10871 | 2668 | 943 | 361 | 19404 | 194 | 5274724 | |
| JUIN | 27950 | 11211 | 3068 | 1094 | 428 | 21020 | 189 | 6165235 | |
| JUILLET | 27165 | 6944 | 1203 | 417 | 179 | 12729 | 138 | 3957344 | |
| AOUT | 26051 | 9773 | 2282 | 912 | 347 | 9876 | 173 | 4347228 | |
| SEPTEMBRE | 32287 | 10378 | 3092 | 1110 | 436 | 21176 | 201 | 5916072 | |
| OCTOBRE | 25806 | 11189 | 3117 | 999 | 438 | 20782 | 204 | 5891168 | |
| NOVEMBRE | 25757 | 11015 | 2726 | 908 | 396 | 20092 | 177 | 5343982 | |
| DECEMBRE | 28573 | 10650 | 2040 | 701 | 290 | 15695 | 147 | 4368698 | |
| 1993 | | | | | | | | | |
| JANVIER | 27028 | 11289 | 2847 | 1126 | 319 | 18257 | 172 | 4673474 | |
| FEVRIER | 29822 | 10539 | 2836 | 994 | 322 | 20807 | 179 | 5195227 | |
| MARS | 33097 | 10564 | 2950 | 983 | 397 | 18580 | 213 | 5664665 | |
| AVRIL | 31296 | 10956 | 2794 | 919 | 368 | 21312 | 172 | 5312018 | |
| MAI | 30442 | 10307 | 2346 | 810 | 338 | 24405 | 184 | 4720770 | |
| JUIN | 30433 | 9946 | 2906 | 1040 | 440 | 22619 | 199 | 5697894 | |
| JUILLET | 28242 | 8953 | 1388 | 439 | 177 | 20531 | 136 | 4006911 | |

(1) SOURCE : ADMINISTRATION DES MINES

(2) FIN DU MOIS OU DE L'ANNEE

(3) RENDEMENT CORRESPONDANT A LA DUREE REELLE DU "POSTE"

(4) ABSENTEISME POUR MOTIFS INDIVIDUELS

(5) RAMENE A 8500 CALORIES, 0 DEGRE CENT. ET 760 MM MG

EXTRACTION DE PIERRE A BATIR ET D'AUTRES MINERAUX NON METALLIQUES

| | PRODUCTION DES CARRIERES | | | | | | | | |
|-------------|--------------------------|-----------------------|-----------------|--------------|-----------------|---------------------------|---------------|--|------------------------------------|
| | PORPHYRE | | PETIT GRANIT | | | | MARBRE | | |
| | MOELLONS (T) | CONCASSES (1000 T) | EXTRAIT (M3) | SCIE (M3) | FAÇONNE (M3) | SOUS- PRODUITS (M3) | BLOCS (M3) | TRANCHES RAMENEES A 20 MM (1000 M2) | MOELLONS ET CONCASSES (T) |
| 1987 | 2582 | 286.1 | 42883 | 4393 | 1009 | 34479 | 56 | 19.4 | 6 |
| 1988 | 1506 | 281.4 | 79922 | 5292 | 1000 | 54326 | 48 | 21.1 | 5 |
| 1989 | 113 | 315.7 | 89553 | 5643 | 960 | 57738 | 52 | 27.6 | 6 |
| 1990 | 10 | 327.9 | 82454 | 5877 | 904 | 44217 | 40 | 35.3 | 6 |
| 1991 | 6 | 331.0 | 72040 | 5640 | 1000 | 49905 | 30 | 1.1 | 7 |
| 1992 | 20 | 344.0 | 101213 | 6452 | 947 | 54440 | 19 | 0.8 | 14 |
| 1991 | | | | | | | | | |
| DECEMBRE | - | 226.6 | 75767 | 6432 | 1122 | 56334 | - | 0.8 | 8 |
| 1992 | | | | | | | | | |
| JANVIER | 81 | 234.3 | 120402 | 6207 | 849 | 50222 | - | 0.6 | 2 |
| FEVRIER | - | 314.6 | 106445 | 6053 | 670 | 55261 | - | 0.8 | 17 |
| MARS | 25 | 398.3 | 114229 | 8050 | 1299 | 66339 | 7 | 0.4 | 19 |
| AVRIL | - | 452.1 | 124076 | 6668 | 997 | 63046 | 7 | 2.0 | 9 |
| MAI | - | 375.1 | 104918 | 6077 | 903 | 52981 | 1 | 1.5 | 21 |
| JUIN | - | 426.3 | 115937 | 7607 | 1466 | 72408 | 47 | 1.3 | 7 |
| JUILLET | - | 164.9 | 9515 | 589 | 320 | 11495 | 23 | 0.2 | 6 |
| AOUT | - | 322.6 | 96873 | 7417 | 942 | 51745 | - | 1.4 | 13 |
| SEPTEMBRE | 14 | 431.4 | 114838 | 9142 | 1122 | 58100 | 68 | 1.0 | 3 |
| OCTOBRE | - | 448.0 | 109001 | 7221 | 1126 | 58249 | 50 | 0.3 | 13 |
| NOVEMBRE | 105 | 334.8 | 112974 | 6058 | 803 | 69469 | 29 | 0.1 | 3 |
| DECEMBRE | 11 | 225.0 | 85345 | 6339 | 870 | 43961 | - | 0.2 | 55 |
| 1993 | | | | | | | | | |
| JANVIER | - | 208.9 | 95073 | 5958 | 2185 | 45089 | - | 0.2 | 3 |
| FEVRIER | - | 301.4 | 102194 | 6815 | 1038 | 53499 | - | 0.4 | 4 |
| MARS | - | 364.4 | 123655 | 8260 | 1150 | 67111 | - | 0.4 | 3 |
| AVRIL | 2 | 330.5 | 122100 | 7012 | 1035 | 57166 | 2 | 0.3 | 135 |
| MAI | - | 356.7 | 104788 | 6597 | 1256 | 52140 | 43 | 0.2 | 150 |
| JUIN | - | 476.5 | 98374 | 6580 | 1245 | 58772 | 25 | 0.3 | 156 |

| | PRODUCTION DES CARRIERES (SUITE) | | | | | | | | |
|-------------|----------------------------------|-----------------------|---|---|-------------------------------|--|------------------------------|----------------------|--------------------|
| | GRES | | | SABLIERS | | | | DRAGUEURS | |
| | MOELLONS BRUTS (T) | CONCASSES (1000 T) | PAVES, MOSAIQUES ET DIVERS (T) | SABLE ME- TALLURGI- QUE (1000 T) | SABLE VERRERIE (1000 T) | SABLE CONSTRUC- TION (1000 T) | SABLES DIVERS (1000 T) | GRAVIERS (1000 T) | SABLES (1000 T) |
| 1987 | 8833 | 157 | 826 | 49 | 140 | 605 | 198 | 488 | 77.3 |
| 1988 | 10346 | 177 | 1096 | 50 | 154 | 749 | 204 | 486 | 65.7 |
| 1989 | 6040 | 181 | 1155 | 50 | 160 | 772 | 211 | 400 | 78.8 |
| 1990 | 4373 | 169 | 1469 | 44 | 169 | 778 | 215 | 344 | 49.1 |
| 1991 | 3254 | 219 | 1199 | 41 | 172 | 764 | 232 | 349 | 192.1 |
| 1992 | 3136 | 261 | 1660 | 43 | 165 | 777 | 193 | 408 | 221.8 |
| 1991 | | | | | | | | | |
| DECEMBRE | 2293 | 120 | 440 | 40 | 156 | 529 | 260 | 235 | 102.1 |
| 1992 | | | | | | | | | |
| JANVIER | 328 | 91 | 771 | 44 | 156 | 505 | 186 | 247 | 159.1 |
| FEVRIER | 355 | 143 | 725 | 37 | 154 | 630 | 186 | 304 | 209.8 |
| MARS | 804 | 248 | 1725 | 47 | 170 | 937 | 237 | 492 | 261.5 |
| AVRIL | 4577 | 343 | 2100 | 43 | 172 | 912 | 245 | 515 | 260.4 |
| MAI | 5852 | 330 | 1937 | 49 | 156 | 869 | 229 | 459 | 295.2 |
| JUIN | 4588 | 357 | 1976 | 43 | 167 | 1016 | 269 | 462 | 279.0 |
| JUILLET | 1385 | 245 | 893 | 46 | 160 | 462 | 137 | 300 | 176.1 |
| AOUT | 4126 | 277 | 1349 | 38 | 151 | 801 | 154 | 274 | 185.5 |
| SEPTEMBRE | 4584 | 345 | 2101 | 47 | 177 | 1016 | 189 | 475 | 246.7 |
| OCTOBRE | 4459 | 350 | 2067 | 43 | 174 | 930 | 208 | 590 | 231.0 |
| NOVEMBRE | 4671 | 252 | 3473 | 43 | 178 | 726 | 149 | 452 | 173.6 |
| DECEMBRE | 1908 | 147 | 805 | 37 | 164 | 516 | 124 | 329 | 183.8 |
| 1993 | | | | | | | | | |
| JANVIER | 2619 | 105 | 735 | 57 | 154 | 517 | 114 | 228 | 124.5 |
| FEVRIER | 1228 | 158 | 1022 | 36 | 159 | 690 | 133 | 196 | 235.3 |
| MARS | 1814 | 243 | 1664 | 45 | 173 | 876 | 198 | 284 | 302.1 |
| AVRIL | 1224 | 280 | 1848 | 42 | 167 | 871 | 190 | 409 | 207.5 |
| MAI | 1801 | 263 | 1563 | 39 | 153 | 773 | 194 | 316 | 256.7 |
| JUIN | 2064 | 313 | 1410 | 49 | 189 | 975 | 231 | 529 | 305.8 |

INDUSTRIES ALIMENTAIRES

| | CONSERVES DE VIANDE (1) | CONSERVES DE FRUITS ET DE LEGUMES | | | | | SUCRE (T) | | | SUCRE INVERTI PRODUCTION (T) |
|-------------|-------------------------|-----------------------------------|--------|--|--------|----------------------|--------------------------|------------|-------------------------|------------------------------|
| | | CONFITURES (T) | | FRUITS CONFITS, CORINS DE PRUNES, CONSERVES DE FRUITS AU NATUREL (T) | | CONSERVES DE LEGUMES | FABRIQUES ET RAFFINERIES | | DECLARE EN CONSOMMATION | |
| | | PRODUCTION (T) | VENTES | PRODUCTION | VENTES | | PRODUCTION (T) | PRODUCTION | | |
| 1987 | 1013 | 1744 | 1752 | 3391 | 3616 | 21438 | 76272 | 522563 | 24396 | 3179 |
| 1988 | 1139 | 1803 | 1796 | 3490 | 3328 | 19016 | 75845 | 539753 | 24208 | 3153 |
| 1989 | 1268 | 1976 | 1938 | 3158 | 3340 | 19140 | 109319 | 550142 | 25218 | 3409 |
| 1990 | 1312 | 2247 | 2240 | 3709 | 3691 | 19442 | 85223 | 615923 | 25793 | 3838 |
| 1991 | 1540 | 2500 | 2495 | 3895 | 3858 | 23791 | 93389 | 587940 | 26587 | 3489 |
| 1992 | 1529 | 2387 | 2362 | 4227 | 3906 | 23040 | 79954 | 568039 | 25441 | 3295 |
| 1992 | | | | | | | | | | |
| JANVIER | 1721 | 2415 | 2568 | 5332 | 4690 | 15000 | 9058 | 538903 | 27157 | 3405 |
| FEVRIER | 1920 | 2573 | 2245 | 4508 | 4267 | 7573 | 12122 | 448956 | 25601 | 3055 |
| MARS | 1436 | 2746 | 2506 | 4708 | 4339 | 13610 | 17278 | 414799 | 26020 | 3530 |
| AVRIL | 1803 | 2868 | 2553 | 3386 | 3894 | 6991 | 38557 | 375435 | 25803 | 3206 |
| MAI | 1113 | 1412 | 2189 | 2176 | 3254 | 6542 | 70920 | 377007 | 28641 | 3389 |
| JUIN | 1400 | 2885 | 2861 | 3459 | 3477 | 21450 | 4980 | 291131 | 28295 | 4572 |
| JUILLET | 1387 | 3545 | 2593 | 6817 | 3968 | 55522 | 6713 | 219790 | 24079 | 3978 |
| AOUT | 991 | 2280 | 2460 | 1715 | 3353 | 40594 | 4185 | 155277 | 22946 | 3394 |
| SEPTEMBRE | 1597 | 3116 | 2128 | 2993 | 3592 | 36366 | 54906 | 124042 | 26884 | 2982 |
| OCTOBRE | 2055 | 1479 | 1981 | 6487 | 3989 | 25642 | 294102 | 283225 | 25634 | 2787 |
| NOVEMBRE | 1473 | 1161 | 1995 | 5796 | 4206 | 27168 | 299297 | 505401 | 21666 | 2851 |
| DECEMBRE | 1446 | 2163 | 2262 | 3344 | 3847 | 20022 | 147327 | 568039 | 22568 | 2393 |
| 1993 | | | | | | | | | | |
| JANVIER | 1688 | 1845 | 2086 | 3764 | 3223 | 15078 | - | - | - | 2712 |
| FEVRIER | 1553 | 1853 | 2258 | 5306 | 3290 | 12629 | - | - | - | 2616 |
| MARS | 1155 | 2771 | 2542 | 4835 | 4280 | 12363 | - | - | - | 3197 |
| AVRIL | 1834 | 3548 | 2940 | 2715 | 4022 | 14460 | - | - | - | 3293 |
| MAI | 959 | 1350 | 2155 | 2106 | 3431 | 7123 | - | - | - | 2683 |
| JUIN | 1530 | 2692 | 2847 | 3812 | 3600 | 27295 | - | - | - | 2936 |
| JUILLET | 987 | - | - | - | - | 40975 | - | - | - | 2270 |

(1) ETABLISSEMENTS OCCUPANT 5 OUVRIERS OU PLUS.
(2) FIN DU MOIS OU DE L'ANNEE.

| | PRODUCTION DE CHOCOLAT ET DE PRODUITS SUCRES (EN TONNES) | | | | | | | | | | |
|-------------|--|----------------------------|--------------------------|---------------------------------------|---------------------------|-----------------------------|-------------------------------------|-----------|-------------------------|------------|------------------|
| | CHOCOLAT DE COUVERTURE | CHOCOLAT PLEIN (SANS LAIT) | CHOCOLAT PLEIN (AU LAIT) | CHOCOLAT FOURRE (BATONS ET TABLETTES) | BONBONS DE CHOCOLAT PLEIN | SUCRERIES AU CACAO (1) | | DROPS (1) | TOFFEES ET CARAMELS (1) | GOMMES (1) | AUTRES SUCRERIES |
| | | | | | | BONBONS ENROBES DE CHOCOLAT | AUTRE CONFISERIE CONTENANT DU CACAO | | | | |
| 1987 | 5710 | 750 | 1851 | 1739 | 141 | 2666 | 972 | 479 | 645 | 1774 | 1022 |
| 1988 | 6630 | 731 | 1906 | 1942 | 157 | 2780 | 1192 | 478 | 631 | 1902 | 763 |
| 1989 | 8854 | 732 | 1459 | 2091 | 173 | 3052 | 1344 | 524 | 646 | 2309 | 1465 |
| 1990 | 12216 | 1160 | 2208 | 1753 | 71 | 3466 | 1465 | 600 | 662 | 2260 | 1965 |
| 1991 | 13059 | 1159 | 2082 | 1783 | 87 | 3532 | 1579 | 580 | 694 | 2393 | 1657 |
| 1992 | 13913 | 1190 | 2151 | 1949 | 97 | 3894 | 1627 | 596 | 692 | 2295 | 1748 |
| 1992 | | | | | | | | | | | |
| JANVIER | 12243 | 1607 | 2360 | 1957 | 119 | 3709 | 1711 | 574 | 696 | 2339 | 1666 |
| FEVRIER | 15502 | 1394 | 2638 | 2254 | 100 | 3306 | 1466 | 630 | 668 | 2487 | 1972 |
| MARS | 12779 | 1058 | 2711 | 2057 | 110 | 3617 | 1626 | 757 | 732 | 2320 | 1906 |
| AVRIL | 11146 | 1150 | 2278 | 2281 | 91 | 2790 | 1711 | 693 | 794 | 2578 | 1753 |
| MAI | 14196 | 911 | 1977 | 2175 | 62 | 2159 | 1375 | 534 | 543 | 1846 | 1469 |
| JUIN | 14008 | 1248 | 1983 | 1542 | 93 | 2694 | 1637 | 791 | 769 | 2486 | 1596 |
| JUILLET | 8149 | 892 | 1413 | 1786 | 64 | 2118 | 1072 | 562 | 601 | 1781 | 1456 |
| AOUT | 15086 | 924 | 1967 | 1268 | 73 | 2376 | 1260 | 366 | 631 | 2174 | 1213 |
| SEPTEMBRE | 15272 | 1434 | 2329 | 2537 | 129 | 5782 | 1881 | 692 | 814 | 2580 | 1857 |
| OCTOBRE | 16506 | 1437 | 2401 | 2614 | 128 | 6164 | 2321 | 669 | 840 | 2714 | 2430 |
| NOVEMBRE | 18939 | 1325 | 2005 | 1591 | 98 | 6153 | 1821 | 606 | 655 | 2222 | 2035 |
| DECEMBRE | 13132 | 903 | 1754 | 1329 | 98 | 5858 | 1637 | 278 | 555 | 2018 | 1628 |
| 1993 | | | | | | | | | | | |
| JANVIER | 13608 | 1179 | 2149 | 1193 | 148 | 3391 | 1516 | 414 | 753 | 2373 | 1639 |
| FEVRIER | 16362 | 1092 | 1566 | 970 | 77 | 3723 | 1477 | 540 | 654 | 2583 | 1161 |
| MARS | 16935 | 1124 | 2178 | 1948 | 105 | 4268 | 1770 | 704 | 690 | 2836 | 2002 |
| AVRIL | 11806 | 820 | 2213 | 1060 | 108 | 3466 | 1491 | 675 | 623 | 2426 | 1093 |
| MAI | 16681 | 1055 | 1842 | 1799 | 119 | 2668 | 1078 | 574 | 518 | 2250 | 2542 |
| JUIN | 13666 | 1389 | 1849 | 1850 | 154 | 3545 | 1542 | 807 | 677 | 2536 | 2588 |
| JUILLET | 11183 | 1048 | 1300 | 1837 | 112 | 1435 | 1534 | 613 | 427 | 1374 | 1987 |

(1) ENTREPRISES QUI EMPLOIENT 5 PERSONNES OU PLUS

| | PRODUCTION DE FARINE (MEUNERIE INDUSTRIELLE) (1000 T) | PRODUCTION DE BISCUITS, BISCOTTES ET PAINS D'EPICE (EN TONNES) | | | | | | |
|-------------|--|--|-----------------|-----------|---|---------------|------------------------|---|
| | | GAUFRES | BISCUITS SUCRES | SPECULOOS | BISCOTTES, TOASTS ET PRODUITS SIMILAIRES AUTRES PRODUITS NON-SUCRES | PAINS D'EPICE | AUTRES PRODUITS SUCRES | GAUFRETTES BISCUITS NON SUCRES ET AUTRES PRODUITS |
| 1987 | 78 | 1783 | 7071 | 1411 | 178 | 678 | 1643 | 2144 |
| 1988 | 75 | 1919 | 7439 | 1422 | 239 | 655 | 1786 | 2305 |
| 1989 | 84 | 2068 | 7662 | 1472 | 256 | 620 | 2003 | 2949 |
| 1990 | 96 | 2181 | 7908 | 1490 | 302 | 631 | 1140 | 3119 |
| 1991 | 85 | 2322 | 8560 | 1606 | 250 | 618 | 1375 | 3127 |
| 1992 | 69 | 2328 | 7910 | 1574 | 248 | 598 | 1640 | 3089 |
| 1992 | | | | | | | | |
| JANVIER | 70 | 2225 | 8147 | 1729 | 380 | 535 | 1202 | 3003 |
| FEVRIER | 79 | 2389 | 7652 | 1397 | 256 | 590 | 1349 | 3097 |
| MARS | 69 | 2537 | 9439 | 1578 | 287 | 751 | 1662 | 3609 |
| AVRIL | 79 | 2414 | 8380 | 1646 | 267 | 656 | 1583 | 3132 |
| MAI | 78 | 2000 | 6902 | 1516 | 155 | 531 | 1347 | 3252 |
| JUIN | 72 | 2325 | 7912 | 1514 | 221 | 603 | 1518 | 3558 |
| JUILLET | 59 | 2040 | 6355 | 960 | 159 | 472 | 1488 | 2547 |
| AOUT | 57 | 2303 | 6635 | 1545 | 151 | 474 | 1709 | 2811 |
| SEPTEMBRE | 67 | 2432 | 9343 | 2136 | 383 | 709 | 2050 | 3262 |
| OCTOBRE | 67 | 2527 | 9302 | 1948 | 242 | 644 | 2270 | 3411 |
| NOVEMBRE | 64 | 2337 | 8508 | 1744 | 236 | 582 | 1921 | 2865 |
| DECEMBRE | 64 | 2404 | 6341 | 1169 | 241 | 633 | 1576 | 2525 |
| 1993 | | | | | | | | |
| JANVIER | 65 | 2482 | 7646 | 1625 | 238 | 489 | 1534 | 3339 |
| FEVRIER | 63 | 2509 | 7362 | 1566 | 189 | 601 | 1859 | 2812 |
| MARS | - | 2990 | 7663 | 1796 | 320 | 699 | 2046 | 3386 |
| AVRIL | - | 2280 | 6570 | 1567 | 253 | 682 | 1888 | 2831 |
| MAI | - | 2018 | 5813 | 1224 | 186 | 531 | 1858 | 2605 |
| JUIN | - | 2328 | 9296 | 1835 | 318 | 643 | 2134 | 3268 |
| JUILLET | - | 2136 | 6251 | 1181 | 303 | 270 | 1586 | 2523 |

| | INDUSTRIES ALIMENTAIRES DIVERSES : PRODUCTION (EN TONNES) | | | | | | | | | |
|-------------|---|------|-------|-------------------|----------|------------|---------------------|-------------------------|--|--|
| | CHICOREE | | MALT | CAFE TORREFIE (1) | MOUTARDE | PICCALILLI | OIGNONS AU VINAIGRE | CORNICHOONS AU VINAIGRE | MAYONNAISE ET AUTRES SAUCES CONDIMENTAIRES | VINAIGRE PRODUCTION (EN 1000 L) RAMENE A 8 DEGRE |
| | EN GRAINS | FINE | | | | | | | | |
| 1987 | 468 | 82 | 41845 | 5486 | 394 | 265 | 216 | 265 | 4611 | 1684 |
| 1988 | 469 | 82 | 42118 | 5701 | 384 | 259 | 248 | 297 | 4703 | 1728 |
| 1989 | 456 | 71 | 43971 | 5839 | 449 | 259 | 264 | 294 | 5508 | 1892 |
| 1990 | 371 | 64 | 48456 | 6171 | 500 | 259 | 250 | 173 | 5905 | 2081 |
| 1991 | 354 | 50 | 49851 | 6437 | 440 | 283 | 216 | 254 | 5368 | 2154 |
| 1992 | 135 | 30 | 49971 | 6795 | 432 | 254 | 175 | 226 | 5918 | 2209 |
| 1992 | | | | | | | | | | |
| JANVIER | 319 | 58 | 53462 | 6702 | 495 | 377 | 107 | 89 | 5522 | 2014 |
| FEVRIER | 321 | 71 | 48386 | 6373 | 375 | 288 | 69 | 57 | 4529 | 1962 |
| MARS | 286 | 38 | 52995 | 6716 | 451 | 197 | 68 | 64 | 5825 | 2657 |
| AVRIL | 160 | 55 | 49679 | 7882 | 477 | 278 | 123 | 96 | 7974 | 2109 |
| MAI | 217 | 27 | 51293 | 6490 | 440 | 191 | 56 | 279 | 6158 | 2196 |
| JUIN | 86 | 23 | 49708 | 6699 | 391 | 266 | 119 | 362 | 7604 | 2405 |
| JUILLET | 36 | 15 | 51276 | 6384 | 394 | 227 | 552 | 1080 | 6681 | 2809 |
| AOUT | 33 | 14 | 49765 | 5578 | 385 | 170 | 675 | 360 | 5960 | 2462 |
| SEPTEMBRE | 32 | 11 | 53150 | 6568 | 502 | 387 | 100 | 120 | 6371 | 2385 |
| OCTOBRE | 35 | 11 | 48933 | 8259 | 407 | 228 | 84 | 91 | 5512 | 2413 |
| NOVEMBRE | 44 | 15 | 44350 | 6560 | 401 | 211 | 58 | 36 | 4025 | 1709 |
| DECEMBRE | 49 | 20 | 46659 | 7324 | 464 | 230 | 92 | 74 | 4859 | 1390 |
| 1993 | | | | | | | | | | |
| JANVIER | 24 | 8 | 46184 | 6406 | 413 | 269 | 80 | 82 | 5752 | 1457 |
| FEVRIER | 41 | 17 | 43804 | 6824 | 422 | 240 | 101 | 79 | 5278 | 1603 |
| MARS | 48 | 19 | 49639 | 6545 | 358 | 242 | 102 | 74 | 6468 | 1982 |
| AVRIL | 26 | 18 | 45403 | 7422 | 202 | 190 | 84 | 131 | 8247 | 1941 |
| MAI | 87 | 27 | 46600 | 5834 | 116 | 161 | 127 | 113 | 6217 | 1711 |
| JUIN | 77 | 25 | 44900 | 6558 | 226 | 183 | 130 | 75 | 7532 | 1927 |
| JUILLET | 53 | 16 | 49516 | 7182 | 144 | 100 | 508 | 1035 | 6691 | 2663 |

(1) LES CHIFFRES NE COMPRENNENT PAS LES QUANTITES DE CAFE TORREFIE POUR USAGE PROPRE (EX. : PAR LES PERSONNES PRIVEES, L'ARMEE, LES HOPITAUX, ETC.) NON PLUS QUE LA PRODUCTION DES ATELIERS N'OCCUPANT PAS DE PERSONNEL ASSUJETTI A LA SECURITE SOCIALE

| | MARGARINE (T) | | | PRODUCTION D'HUILES VEGETALES ET ANIMALES (T) | | | | | | FABRICATION DES BOISSONS | | | |
|-------------|------------------------------|--------|------------|---|------------------------------|-----------|----------------------|-------------|----------------------|--------------------------|----------------|---------------------------------|-------------------------|
| | | | | HUILES AUTRES QUE DE LIN | | | HUILE DE LIN | | | ALCOOL | MALT | BIERES | |
| | PROD. (POUR LA CONSOMMATION) | VENTES | STOCKS (1) | HUILE BRUTE | HUILE RAFFINEE OU HYDROGENEE | ACID OILS | TOURTEAUX ET SCHROTS | HUILE BRUTE | TOURTEAUX ET SCHROTS | PRODUCTION (1000 L) | PRODUCTION (T) | NOMBRE DE BRASERIES EN ACTIVITE | 1000 HECTO-LITRES-DEGRE |
| 1987 | 15363 | 15362 | 6161 | 46737 | 52292 | 1861 | 129449 | 495 | 898 | 982 | 41845 | 126 | 5630 |
| 1988 | 15336 | 15253 | 7105 | 46823 | 49926 | 1960 | 116291 | 394 | 630 | 1007 | 42118 | 119 | 5520 |
| 1989 | 15478 | 15402 | 7493 | 46611 | 53763 | 1934 | 118944 | 1184 | 2276 | 1044 | 43767 | 128 | 5320 |
| 1990 | 15731 | 15764 | 7042 | 48123 | 55111 | 2089 | 114962 | 1171 | 2337 | 615 | 48015 | 126 | 5804 |
| 1991 | 16366 | 16310 | 8117 | 45315 | 56821 | 2023 | 101598 | 1557 | 2974 | 321 | 48968 | 121 | 5564 |
| 1992 | 16519 | 17408 | 9706 | 51240 | 55224 | 1657 | 125920 | 2013 | 4071 | 371 | 49971 | 126 | 5769 |
| 1992 | | | | | | | | | | | | | |
| JANVIER | 18545 | 18148 | - | 66854 | 59431 | 1563 | 148148 | 1623 | 3171 | 406 | 53462 | 106 | 6594 |
| FEBVRIER | 16581 | 16123 | - | 57382 | 56504 | 1681 | 125183 | 1611 | 3370 | 266 | 48386 | 107 | 4770 |
| MARS | 17143 | 18079 | - | 67316 | 52356 | 1666 | 145604 | 2217 | 4439 | 333 | 52995 | 111 | 5402 |
| AVRIL | 19238 | 19123 | - | 63681 | 49395 | 1366 | 135580 | 1736 | 4090 | 316 | 49679 | 113 | 5992 |
| MAI | 15878 | 15476 | - | 61668 | 50945 | 1544 | 134597 | 2130 | 3975 | 284 | 51293 | 111 | 5484 |
| JUIN | 15252 | 15548 | - | 35767 | 62039 | 1680 | 85195 | 1910 | 4256 | 351 | 49708 | 107 | 6861 |
| JUILLET | 13268 | 14971 | - | 23803 | 42429 | 1411 | 62030 | 2095 | 3864 | 717 | 51276 | 111 | 7112 |
| AOUT | 15485 | 14455 | - | 36796 | 55132 | 1826 | 101895 | 2126 | 4587 | 522 | 49765 | 105 | 6295 |
| SEPTEMBRE | 17412 | 17990 | - | 48040 | 60810 | 1862 | 127371 | 2151 | 3892 | 381 | 53150 | 102 | 5840 |
| OCTOBRE | 21046 | 20881 | - | 54278 | 63146 | 1785 | 142543 | 1736 | 3543 | 310 | 48933 | 108 | 5418 |
| NOVEMBRE | 18824 | 18933 | - | 49043 | 56687 | 1727 | 147522 | 2309 | 4814 | 269 | 44349 | 113 | 4932 |
| DECEMBRE | 9557 | 19173 | 9706 | 50248 | 53808 | 1777 | 155376 | 2508 | 4855 | 292 | 46659 | 105 | 4473 |
| 1993 | | | | | | | | | | | | | |
| JANVIER | 18006 | 18494 | - | 45107 | 55912 | 2061 | 130981 | 2453 | 4780 | 240 | 46184 | - | - |
| FEBVRIER | 16667 | 16678 | - | 47699 | 51336 | 1809 | 147124 | 2262 | 4294 | 240 | 43804 | - | - |
| MARS | 20778 | 21808 | - | 42407 | 59476 | 2164 | 139905 | 2248 | 3690 | 240 | 49639 | - | - |
| AVRIL | 18644 | 21716 | - | 41703 | 58223 | 1948 | 134719 | 2015 | 3708 | 266 | 45403 | - | - |
| MAI | 15006 | 16851 | - | 32408 | 56143 | 1885 | 82843 | 2414 | 4336 | 274 | 46600 | - | - |
| JUIN | 15724 | 16177 | - | 33701 | 56601 | 1952 | 88078 | 2742 | 4822 | 358 | 44900 | - | - |
| JUILLET | 12740 | 15871 | - | 25514 | 46284 | 1394 | 52118 | 2604 | 4933 | 320 | 49516 | - | - |
| AOUT | - | - | - | - | - | - | - | - | - | 244 | - | - | - |

(1) FIN DU MOIS OU DE L'ANNEE

| | PRODUCTION D'ALIMENTS COMPOSES POUR ANIMAUX (EN TONNES) | | | | | | | | | | | | ALIMENTS POUR CHEVAUX |
|-------------|---|-------|--------------|------------|---------------------|--------|-----------------------|--------------|----------|--------------------------|--------------|------------------------|-----------------------|
| | ALIM. POUR ANIMAUX DE BASSE-COUR | | | | ALIMENTS POUR PORCS | | ALIMENTS POUR BOVIDES | | | | | | |
| | VOLAILLE | | | | PORCELETS | AUTRES | ALIMENTS POUR VEAUX | | | ALIM. POUR AUTR. BOVIDES | | | |
| | ELE-VAGE (1) | PONTE | ENGRAISEMENT | AUTRES (2) | | | LAITS ARTIFICIELS | ENGRAISEMENT | ELE-VAGE | ELE-VAGE | ENGRAISEMENT | POUR LE BETAIL LAITIER | |
| 1987 | 7766 | 31911 | 22784 | 15588 | 67144 | 154638 | 2824 | 644 | 7685 | 11038 | 33946 | 51823 | 3035 |
| 1988 | 7520 | 30156 | 23455 | 15927 | 68656 | 154150 | 3154 | 530 | 7961 | 11661 | 36234 | 51985 | 3221 |
| 1989 | 7882 | 33830 | 23892 | 16340 | 76030 | 166091 | 3755 | 741 | 8820 | 12268 | 39944 | 53719 | 3488 |
| 1990 | 7413 | 30687 | 25497 | 17512 | 73789 | 176929 | 4300 | 988 | 8455 | 12109 | 40486 | 50210 | 3520 |
| 1991 | 6806 | 27111 | 25010 | 17986 | 63620 | 171230 | 4617 | 1116 | 7816 | 12195 | 41375 | 47406 | 3705 |
| 1992 | 6000 | 25679 | 25261 | 18343 | 65541 | 178499 | 4320 | 1094 | 7931 | 8582 | 39758 | 45104 | 3975 |
| 1992 | | | | | | | | | | | | | |
| JANVIER | 4943 | 19845 | 23320 | 17410 | 66861 | 180045 | 4015 | 843 | 7999 | 9718 | 45539 | 54596 | 4890 |
| FEBVRIER | 4996 | 24139 | 21626 | 16304 | 55862 | 161295 | 3887 | 831 | 7987 | 8714 | 39900 | 49403 | 4197 |
| MARS | 6212 | 27591 | 25350 | 18497 | 65687 | 171987 | 4379 | 998 | 9703 | 9842 | 51264 | 56354 | 4580 |
| AVRIL | 7914 | 27068 | 26430 | 21453 | 66329 | 178166 | 4336 | 1089 | 9351 | 8209 | 38820 | 49603 | 4485 |
| MAI | 6678 | 24569 | 27606 | 16611 | 60764 | 154026 | 3793 | 979 | 9110 | 6407 | 31789 | 35499 | 3046 |
| JUIN | 7679 | 25272 | 27275 | 18921 | 66657 | 171020 | 4324 | 1081 | 8173 | 7592 | 34214 | 37937 | 3186 |
| JUILLET | 6867 | 27203 | 26085 | 18245 | 66224 | 183774 | 4123 | 1245 | 7974 | 7766 | 37456 | 36837 | 3098 |
| AOUT | 5977 | 23072 | 23409 | 18490 | 62948 | 174605 | 6008 | 1120 | 7560 | 8483 | 34749 | 36725 | 3268 |
| SEPTEMBRE | 5372 | 27363 | 25730 | 19334 | 70202 | 189301 | 3943 | 1360 | 7039 | 9603 | 40371 | 41435 | 3909 |
| OCTOBRE | 5201 | 27586 | 26450 | 17635 | 71658 | 196216 | 4274 | 1208 | 7397 | 10381 | 42795 | 44775 | 4083 |
| NOVEMBRE | 4827 | 27073 | 26238 | 15801 | 66423 | 178970 | 3753 | 1145 | 6677 | 7394 | 38714 | 44188 | 4109 |
| DECEMBRE | 5535 | 27372 | 23607 | 21415 | 66872 | 202588 | 5008 | 1224 | 6197 | 8874 | 41482 | 53900 | 4874 |
| 1993 | | | | | | | | | | | | | |
| JANVIER | 4905 | 25946 | 25136 | 18849 | 63221 | 177047 | 3677 | 1077 | 6602 | 7049 | 36981 | 44412 | 9746 |
| FEBVRIER | 4846 | 25615 | 29847 | 16210 | 59011 | 171860 | 4116 | 1337 | 6231 | 6914 | 39806 | 45443 | 4336 |
| MARS | 6118 | 29670 | 31118 | 20279 | 68076 | 194926 | 4704 | 1619 | 7190 | 7632 | 38494 | 53088 | 5121 |
| AVRIL | 7121 | 26917 | 28758 | 20925 | 68230 | 189512 | 4618 | 1040 | 6484 | 5766 | 34147 | 44418 | 4742 |
| MAI | 7009 | 25615 | 24966 | 16638 | 62925 | 168459 | 4174 | 1012 | 6066 | 4958 | 29271 | 30029 | 3412 |
| JUIN | 7203 | 27740 | 27056 | 19775 | 70056 | 189464 | 4390 | 1061 | 6669 | 6130 | 34892 | 35204 | 3865 |
| JUILLET | 7109 | 25600 | 28718 | 18225 | 70215 | 190622 | 5873 | 1050 | 6681 | 6037 | 35603 | 36274 | 3648 |

(1) DU PREMIER JOUR JUSQU'A LA PONTE

(2) DINDONS, PIGEONS, LAPINS, ETC.

| | PREPARATION DE LAIT ET DE CREME POUR LA CONSOMMATION | | | | | | FABRICATION | | | |
|-------------|--|--|----------------|---------------|-------------------|---------------------|-------------|------------------------|------------------|---|
| | LAIT (X 1.000 L) | | | | | CREME (X 1.000 L) | | A. BEURRE (X 1.000 KG) | | |
| | LAIT DE LAITERIE (1) | LAIT PAR- TIELLE- MENT ECREME | LAIT ECREME | LAIT BATTU | LAIT CHOCOLATE | CREME A FOUETTER | CREME | DE LAITERIE | RETRA- VAILLE | CONCENTRE, BUTTEROIL, FONDUS, ME- LANGES DI- VERS, ETC. |
| 1987 | 35692 | 19706 | 5625 | 1632 | 5808 | 1069 | 1617 | 5024 | 1279 | 9693 |
| 1988 | 34380 | 24209 | 6762 | 1595 | 6102 | 1169 | 1909 | 4220 | 1236 | 10502 |
| 1989 | 32620 | 27507 | 7284 | 1632 | 5596 | 1185 | 2326 | 4933 | 1124 | 7606 |
| 1990 | 30558 | 27426 | 7647 | 1549 | 4931 | 1190 | 2889 | 4588 | 1110 | 8095 |
| 1991 | 27939 | 28475 | 8224 | 1512 | 4625 | 1246 | 3331 | 3935 | 1205 | 7866 |
| 1992 | 27698 | 34022 | 9979 | 1642 | 4831 | 1161 | 3635 | 3634 | 1190 | 7588 |
| 1992 | | | | | | | | | | |
| JANVIER | 29352 | 33711 | 8962 | 1494 | 4726 | 1273 | 2791 | 2647 | 1105 | 7570 |
| FEVRIER | 27922 | 33180 | 9230 | 1474 | 4665 | 1613 | 2743 | 3200 | 1156 | 7450 |
| MARS | 29567 | 34916 | 9479 | 1708 | 4910 | 1318 | 3512 | 3889 | 1294 | 9140 |
| AVRIL | 28138 | 36669 | 10036 | 1770 | 4974 | 1145 | 4575 | 4387 | 1179 | 8539 |
| MAI | 26271 | 29340 | 9422 | 1613 | 4638 | 1172 | 4081 | 4665 | 1036 | 6699 |
| JUIN | 26548 | 32574 | 10369 | 2089 | 4637 | 1043 | 3808 | 4753 | 1118 | 7458 |
| JUILLET | 25515 | 30078 | 10355 | 1836 | 4538 | 895 | 3995 | 4543 | 1072 | 3336 |
| AOUT | 26970 | 32471 | 9612 | 1506 | 4981 | 997 | 3562 | 3128 | 1104 | 7840 |
| SEPTEMBRE | 27692 | 36722 | 11013 | 1713 | 5246 | 970 | 3966 | 3395 | 1306 | 9575 |
| OCTOBRE | 29011 | 35970 | 10573 | 1661 | 5172 | 1111 | 2669 | 3105 | 1223 | 9730 |
| NOVEMBRE | 28181 | 34085 | 9618 | 1358 | 4653 | 994 | 3764 | 2704 | 1347 | 8565 |
| DECEMBRE | 27206 | 37542 | 11079 | 1482 | 4830 | 1401 | 4148 | 3195 | 1343 | 5152 |
| 1993 | | | | | | | | | | |
| JANVIER | 28916 | 31918 | 8249 | 1557 | 4551 | 733 | 2431 | 2416 | 1109 | 4981 |
| FEVRIER | 26519 | 32866 | 9635 | 1682 | 4516 | 859 | 2825 | 2279 | 1124 | 10731 |
| MARS | 27656 | 34751 | 9939 | 1965 | 5198 | 1183 | 4641 | 3511 | 1270 | 8139 |
| AVRIL | 25918 | 33280 | 8538 | 1932 | 4632 | 977 | 4543 | 3763 | 1232 | 7859 |
| MAI | 22998 | 28620 | 8726 | 1890 | 4534 | 1095 | 4358 | 3805 | 1173 | 7769 |

(1) LAIT DE CONSOMMATION CONTENANT 32 GR. DE GRAISSE BUTYRIQUE AU LITRE

| | FABRICATION (SUITE) | | | | | | | | | |
|-------------|--------------------------|--------|------|---------------------------------------|---------------------------------------|-------------------------|-------|-----------------|-------|--------|
| | B. FROMAGES (X 1.000 KG) | | | | | | | | | |
| | FRAIS | | | PATE DURE GENRE HOLLANDE (1) | PATE DEMI-DURE ST-PAULIN (2) | BRIE ET CAMEMBERT | HERVE | DE BRUXELLES | FONDU | DIVERS |
| GRAS | DEMI-GRAS | MAIGRE | | | | | | | | |
| 1987 | 364 | 133 | 1211 | 599 | 759 | 16 | 64 | 17 | 2654 | 1704 |
| 1988 | 286 | 154 | 1392 | 619 | 783 | 15 | 50 | 18 | 2721 | 1854 |
| 1989 | 252 | 169 | 1491 | 645 | 789 | 15 | 50 | 19 | 2875 | 1948 |
| 1990 | 247 | 280 | 1430 | 700 | 773 | 13 | 53 | 17 | 3566 | 1978 |
| 1991 | 244 | 331 | 1304 | 882 | 749 | 12 | 50 | 16 | 4078 | 2039 |
| 1992 | 235 | 329 | 1233 | 801 | 753 | 14 | 42 | 16 | 4572 | 2559 |
| 1992 | | | | | | | | | | |
| JANVIER | 229 | 295 | 1233 | 836 | 724 | 14 | 48 | 15 | 4529 | 2490 |
| FEVRIER | 212 | 285 | 1077 | 810 | 567 | 14 | 45 | 19 | 4917 | 2651 |
| MARS | 241 | 334 | 1280 | 879 | 767 | 18 | 46 | 14 | 3718 | 2628 |
| AVRIL | 250 | 345 | 1304 | 889 | 831 | 10 | 51 | 17 | 4449 | 2530 |
| MAI | 266 | 350 | 1334 | 839 | 649 | 10 | 35 | 18 | 4702 | 2423 |
| JUIN | 281 | 382 | 1520 | 796 | 698 | 9 | 27 | 18 | 4339 | 2733 |
| JUILLET | 240 | 329 | 1295 | 700 | 747 | 13 | 29 | 2 | 4822 | 2344 |
| AOUT | 236 | 325 | 1183 | 719 | 778 | 13 | 23 | 18 | 3577 | 2446 |
| SEPTEMBRE | 221 | 321 | 1297 | 830 | 903 | 13 | 55 | 19 | 4932 | 2884 |
| OCTOBRE | 216 | 343 | 1207 | 933 | 808 | 10 | 63 | 18 | 6135 | 2149 |
| NOVEMBRE | 202 | 325 | 1011 | 673 | 800 | 16 | 50 | 14 | 4756 | 2517 |
| DECEMBRE | 225 | 311 | 1050 | 709 | 763 | 16 | 52 | 13 | 3985 | 2405 |
| 1993 | | | | | | | | | | |
| JANVIER | 205 | 368 | 968 | 603 | 809 | 15 | 45 | 13 | 4611 | 1994 |
| FEVRIER | 210 | 365 | 1052 | 618 | 728 | 16 | 49 | 16 | 2238 | 2240 |
| MARS | 224 | 477 | 1038 | 774 | 848 | 17 | 84 | 15 | 4554 | 2857 |
| AVRIL | 251 | 424 | 1172 | 742 | 723 | 13 | 45 | 17 | 5993 | 2688 |
| MAI | 247 | 237 | 1332 | 623 | 687 | 12 | 39 | 17 | 4500 | 2455 |

(1) EXCLUSIVEMENT GOUDA

(2) Y COMPRIS LES AUTRES FROMAGES A PATE DEMI-DURE

| | FABRICATION (SUITE) | | | | | | | | |
|-------------|------------------------------------|--------------------------------------|----------------|---------------|---|---|------------------------------------|---|--|
| | C. POUDRES DE LAIT (X 1.000 KG) | | | | D. LAIT CONCENTRE (X 1.000 KG) | E. YAOURT (X 1000L) ---- LAIT ENTIER ET ECREME | F. CREME GLACEE (X 1.000 L) (1) | | G. ALI- MENTS DIETETI- QUES ET SPECIAUX (X 1.000 KG) |
| | LAIT ENTIER | LAIT PARTIEL- LEMENT ECREME | LAIT ECREME | LAIT BATTU | | | CREME GLACEE | AUTRES SORTES DE GLACES DE CONSOM. | |
| 1987 | 3924 | 709 | 7133 | 58 | 1171 | 5352 | 7120 | - | 3450 |
| 1988 | 2621 | 1752 | 5943 | 122 | 1549 | 5342 | 7715 | - | 3883 |
| 1989 | 1219 | 1574 | 7340 | 146 | 2157 | 5253 | 8872 | - | 4041 |
| 1990 | 1358 | 1527 | 7074 | 138 | 2325 | 5654 | 9311 | - | 4360 |
| 1991 | 3577 | 565 | 6156 | 265 | 1956 | 6814 | 10511 | - | 4908 |
| 1992 | 3302 | - | 4320 | 209 | 1831 | 7263 | 10090 | - | 5636 |
| 1992 | | | | | | | | | |
| JANVIER | 2300 | - | 2747 | 88 | 2228 | 6614 | 7978 | - | 5431 |
| FEVRIER | 1859 | - | 3097 | 114 | 2133 | 6425 | 8155 | - | 5306 |
| MARS | 3254 | - | 4618 | 115 | 1891 | 7664 | 5650 | - | 5304 |
| AVRIL | 4348 | - | 6203 | 454 | 1971 | 7890 | 15456 | - | 6393 |
| MAI | 5573 | - | 8856 | 426 | 1890 | 8378 | 12073 | - | 5180 |
| JUIN | 4583 | - | 7003 | 287 | 1884 | 8602 | 16603 | - | 5488 |
| JUILLET | 4229 | - | 6159 | 244 | 1225 | 7968 | 15525 | - | 5948 |
| AOUT | 3370 | - | 3628 | 188 | 1668 | 7930 | 12643 | - | 5337 |
| SEPTEMBRE | 2695 | - | 2117 | 141 | 1866 | 7387 | 6783 | - | 6424 |
| OCTOBRE | 3100 | - | 2312 | 212 | 2143 | 6723 | 6860 | - | 6572 |
| NOVEMBRE | 1902 | - | 1647 | 102 | 1965 | 6265 | 8206 | - | 4980 |
| DECEMBRE | 2373 | - | 3458 | 142 | 1303 | 5299 | 5145 | - | 5266 |
| 1993 | | | | | | | | | |
| JANVIER | 3486 | - | 2963 | 260 | 1076 | 7323 | 5542 | - | 5288 |
| FEVRIER | 4209 | - | 2484 | 196 | 840 | 7302 | 5854 | - | 5848 |
| MARS | 5108 | - | 4754 | 112 | 993 | 9035 | 10062 | - | 7187 |
| AVRIL | 4882 | 96 | 6366 | 153 | 1109 | 8984 | 10586 | - | 6373 |
| MAI | 4984 | - | 9661 | 184 | 781 | 8664 | 12869 | - | 6377 |

(1) PRODUITS FINIS : A PARTIR DE JANVIER 1978 : CREME GLACEE ET AUTRE SORTES DE GLACES DE CONSOMMATION

| | QUANTITE DE TABAC (EN T) MISE EN OEUVRE POUR LA FABRICATION DE : | | | | | |
|-------------|--|------------|------------|---------------|-------------------------------|-------|
| | CIGARES | CIGARILLOS | CIGARETTES | TABAC A FUMER | TABAC A MACHER ET A PRISER | TOTAL |
| 1987 | 141 | 426 | 2004 | 480 | 12 | 3062 |
| 1988 | 138 | 397 | 2042 | 448 | 19 | 3043 |
| 1989 | 144 | 374 | 2061 | 443 | 12 | 3034 |
| 1990 | 152 | 371 | 1935 | 455 | 13 | 2926 |
| 1991 | 211 | 429 | 1934 | 483 | 13 | 3070 |
| 1992 | 146 | 366 | 1893 | 430 | 13 | 2849 |
| 1992 | | | | | | |
| JANVIER | 341 | 513 | 1923 | 419 | 13 | 3208 |
| FEVRIER | 118 | 379 | 2003 | 471 | 14 | 2985 |
| MARS | 148 | 427 | 2169 | 428 | 14 | 3187 |
| AVRIL | 148 | 402 | 1910 | 478 | 12 | 2951 |
| MAI | 118 | 346 | 1795 | 400 | 12 | 2671 |
| JUIN | 153 | 420 | 2316 | 547 | 16 | 3453 |
| JUILLET | 84 | 171 | 999 | 229 | - | 1484 |
| AOUT | 109 | 323 | 1936 | 458 | 17 | 2843 |
| SEPTEMBRE | 160 | 404 | 2199 | 516 | 21 | 3300 |
| OCTOBRE | 152 | 400 | 2082 | 430 | 14 | 3077 |
| NOVEMBRE | 137 | 353 | 1915 | 433 | 11 | 2850 |
| DECEMBRE | 82 | 257 | 1471 | 355 | 14 | 2179 |
| 1993 | | | | | | |
| JANVIER | 89 | 324 | 1749 | 443 | 12 | 2617 |
| FEVRIER | 98 | 299 | 1603 | 430 | 12 | 2442 |
| MARS | 157 | 432 | 2058 | 504 | 13 | 3163 |
| AVRIL | 138 | 322 | 1662 | 402 | 15 | 2540 |
| MAI | 117 | 319 | 1931 | 443 | 13 | 2822 |
| JUIN | 153 | 378 | 2708 | 610 | 16 | 3866 |
| JUILLET | 64 | 193 | 720 | 230 | 2 | 1208 |

FILATURE ET ACTIVITES DIVERSES DE L'INDUSTRIE TEXTILE

| | A. LAVAGE ET CARBONISAGE DE LA LAINE | B. PEIGNAGE DE LAINE PRODUCTION (T) | | | C. FILATURE PRODUCTION (T) | | | | |
|-----------|--------------------------------------|-------------------------------------|--------------------------------|----------------|-------------------------------|-----------------------|--------------|---------------|---------|
| | | RUBANS PEIGNES ET CARDES | | BLOUSSES | COTON | | LAINE | | LIN |
| | | LAINES ET POILS | FIBRES SYNTH. ET ARTIFICIELLES | | FILAT. DE COT. FIN | | LAINE CARDEE | LAINE PEIGNEE | |
| | | | | PRODUCTION (T) | COTON (Y C. FILES MIXTES) (1) | FIBRES DE RAYONNE (1) | | | LIN (2) |
| 1987 | 1011 | 1271 | 875 | 98 | 4656 | 1239 | 3924 | 3147 | 641 |
| 1988 | 1085 | 1452 | 553 | 103 | 3774 | 1594 | 4190 | 3327 | 738 |
| 1989 | 1126 | 1681 | 373 | 109 | 4055 | 1653 | 4310 | 3818 | 672 |
| 1990 | 906 | 1321 | 234 | 101 | 3930 | 1355 | 3800 | 3553 | 543 |
| 1991 | 901 | 1206 | 203 | 89 | 3683 | 1157 | 3877 | 3437 | 435 |
| 1992 | 867 | 1491 | 172 | 123 | 3559 | 1425 | 3585 | 3132 | 385 |
| 1992 | | | | | | | | | |
| JANVIER | 987 | 1648 | 326 | 123 | 4298 | 1262 | 4115 | 3820 | 414 |
| FEVRIER | 1032 | 1540 | 272 | 129 | 4137 | 1391 | 4171 | 3801 | 463 |
| MARS | 1327 | 1668 | 313 | 148 | 3990 | 1639 | 4309 | 4048 | 465 |
| AVRIL | 933 | 1657 | 237 | 154 | 3777 | 1623 | 3919 | 3296 | 446 |
| MAI | 664 | 1460 | 151 | 133 | 3891 | 1556 | 3503 | 2881 | 378 |
| JUIN | 1066 | 1881 | 197 | 126 | 3751 | 1692 | 3955 | 3595 | 425 |
| JUILLET | 144 | 430 | 23 | 38 | 1953 | 1032 | 956 | 1306 | 199 |
| AOUT | 843 | 1480 | 84 | 124 | 1953 | 1033 | 3607 | 2592 | 249 |
| SEPTEMBRE | 981 | 1533 | 125 | 139 | 3916 | 1762 | 4223 | 3620 | 474 |
| OCTOBRE | 1110 | 1588 | 131 | 117 | 4048 | 1675 | 3845 | 3646 | 409 |
| NOVEMBRE | 860 | 1492 | 170 | 126 | 3764 | 1304 | 3529 | 2797 | 356 |
| DECEMBRE | 453 | 1517 | 38 | 115 | 3232 | 1125 | 2886 | 2177 | 338 |
| 1993 | | | | | | | | | |
| JANVIER | 761 | 1352 | 102 | 122 | 3768 | 1443 | 3705 | 2775 | 353 |
| FEVRIER | 768 | 1349 | 58 | 104 | 3647 | 1321 | 3535 | 3031 | 371 |
| MARS | 911 | 1029 | 42 | 73 | 4061 | 1434 | 3710 | 3376 | 447 |
| AVRIL | 554 | 665 | 22 | 41 | 3565 | 1470 | 3313 | 2747 | 468 |
| MAI | 499 | 745 | 63 | 52 | 3507 | 1317 | 2935 | 2273 | 380 |
| JUIN | 737 | 815 | 61 | 61 | 4038 | 1428 | 3661 | 3020 | 533 |
| JUILLET | 92 | 397 | 28 | 23 | - | - | - | - | 253 |
| AOUT | 747 | - | - | - | - | - | - | - | 304 |
| SEPTEMBRE | - | - | - | - | - | - | - | - | 543 |

(1) SOURCE : ASSOCIATION BELGE DES FILATURES DE COTON ET DE FIBRES CONNEXES

(2) SOURCE : A.S.B.L. JUTIBELIN

FILATURES ET ACTIVITES DIVERSES DE L'ACTIVITE TEXTILE (SUITE)

| | FILATURES (SUITE) PRODUCTION (T) | | | | FILS ARTIFICIELS | FILS ET FIBRES SYNTHETIQUES | | OUATE PRODUCTION | |
|-----------|----------------------------------|-------------------------------------|---------------|----------|------------------|-----------------------------|----------|------------------|------------|
| | JUTE | FIBRES DURES (FILATURE ET CORDERIE) | | | | FILS VISCOSE (T) | FILS (T) | | FIBRES (T) |
| | | FILS SIMPLES | | CARDAGES | | | | | |
| | | FIBRES DURES | FIBRES SYNTH. | | | | | | |
| 1987 | 1604 | 184 | 472 | 406 | 374 | 1954 | 3048 | 678 | |
| 1988 | 628 | 144 | 592 | 488 | 500 | 5608 | 4905 | 741 | |
| 1989 | 589 | 106 | 431 | 624 | 630 | 7268 | 6757 | 761 | |
| 1990 | 589 | 95 | 515 | 468 | 669 | 7832 | 7157 | 854 | |
| 1991 | 452 | 114 | 564 | 408 | 643 | 8806 | 7590 | 834 | |
| 1992 | 408 | 95 | 616 | 372 | 679 | 10061 | 7719 | 801 | |
| 1992 | | | | | | | | | |
| JANVIER | 396 | 108 | 611 | 400 | 800 | 10052 | 8141 | 898 | |
| FEVRIER | 386 | 75 | 647 | 400 | 659 | 9377 | 8753 | 871 | |
| MARS | 438 | 103 | 756 | 407 | 821 | 9846 | 9481 | 903 | |
| AVRIL | 462 | 108 | 698 | 387 | 893 | 11677 | 8709 | 925 | |
| MAI | 494 | 90 | 675 | 333 | 866 | 10930 | 7587 | 813 | |
| JUIN | 541 | 107 | 813 | 409 | 765 | 11317 | 7233 | 881 | |
| JUILLET | 296 | 64 | 213 | 272 | 423 | 7154 | 5033 | 611 | |
| AOUT | 201 | 76 | 740 | 346 | 410 | 6970 | 6396 | 489 | |
| SEPTEMBRE | 476 | 112 | 685 | 404 | 673 | 11229 | 9020 | 829 | |
| OCTOBRE | 372 | 109 | 612 | 425 | 650 | 11251 | 9008 | 892 | |
| NOVEMBRE | 413 | 98 | 563 | 344 | 575 | 10864 | 7534 | 883 | |
| DECEMBRE | 417 | 87 | 373 | 337 | 616 | 10067 | 5738 | 614 | |
| 1993 | | | | | | | | | |
| JANVIER | 455 | 100 | 712 | 383 | 587 | 10492 | 8284 | 873 | |
| FEVRIER | 430 | 106 | 667 | 328 | 565 | 10587 | 8321 | 842 | |
| MARS | 497 | 113 | 715 | 378 | 665 | 11945 | 8808 | 1005 | |
| AVRIL | 479 | 84 | 657 | 317 | 615 | 11315 | 8540 | 932 | |
| MAI | 318 | 78 | 602 | 297 | 593 | 11563 | 8177 | 838 | |
| JUIN | 390 | 120 | 717 | 350 | 548 | 11681 | 8630 | 945 | |
| JUILLET | 207 | - | - | - | - | - | - | 622 | |
| AOUT | 226 | - | - | - | - | - | - | 564 | |

TISSAGE

| | 1. STOCKS DE FILES (T) (1) | | | | | | | | | | | | |
|-----------|----------------------------|-------|-------|----------------------|------------------------------------|----------|-----------|---------|---------------|--------------|----------------------|--------|-------|
| | LIN ET ETOUPE | JUTE | COTON | FIBRES ARTIFICIELLES | MELANGE DE FIBRES ARTIFICIELLES ET | | | RAYONNE | LAINE PEIGNEE | LAINE CARDEE | COCO, SISAL, MANILLE | AUTRES | TOTAL |
| | | | | | DE LAINE | DE COTON | D' AUTRES | | | | | | |
| 1987 | 1062 | 8558 | 12161 | 7189 | 243 | 232 | 167 | 1813 | 4367 | 2589 | 227 | 33792 | 72400 |
| 1988 | 1079 | 7364 | 12264 | 7213 | 242 | 243 | 159 | 1818 | 4139 | 2577 | 227 | 34010 | 71335 |
| 1989 | 1058 | 8354 | 12444 | 8148 | 181 | 251 | 89 | 1859 | 4286 | 1742 | 75 | 48558 | 87047 |
| 1990 | 912 | 8983 | 11466 | 9490 | 78 | 246 | 111 | 1992 | 3862 | 1609 | 260 | 44626 | 83634 |
| 1991 | 834 | 10755 | 12012 | 9945 | 96 | 302 | 127 | 3084 | 4313 | 1771 | 187 | 46123 | 89548 |
| 1992 | 805 | 9958 | 11591 | 9683 | 11 | 343 | 139 | 2265 | 4235 | 1782 | 229 | 43317 | 84358 |
| 1992 | | | | | | | | | | | | | |
| JANVIER | 766 | 10872 | 11939 | 10167 | 94 | 416 | 119 | 2091 | 4363 | 1937 | 184 | 41762 | 84710 |
| FEVRIER | 748 | 10614 | 11909 | 10273 | 97 | 436 | 106 | 2007 | 4414 | 1972 | 168 | 41899 | 84643 |
| MARS | 739 | 10016 | 12039 | 9899 | 89 | 426 | 117 | 2051 | 4371 | 2046 | 192 | 42940 | 84924 |
| AVRIL | 732 | 9825 | 11505 | 9896 | 83 | 402 | 121 | 2065 | 4436 | 2007 | 209 | 43721 | 85001 |
| MAI | 738 | 9952 | 11814 | 9990 | 89 | 422 | 121 | 2178 | 4484 | 2063 | 190 | 42801 | 84839 |
| JUIN | 743 | 10619 | 11439 | 10029 | 68 | 442 | 111 | 2174 | 4388 | 2020 | 201 | 42826 | 85060 |
| JUILLET | 749 | 10705 | 11579 | 10072 | 58 | 384 | 109 | 2195 | 4245 | 1980 | 198 | 41142 | 83417 |
| AOUT | 716 | 10644 | 11365 | 9984 | 39 | 403 | 109 | 2257 | 4233 | 1935 | 189 | 41362 | 83236 |
| SEPTEMBRE | 769 | 11159 | 11494 | 10093 | 61 | 406 | 110 | 2206 | 4295 | 1872 | 176 | 42487 | 85127 |
| OCTOBRE | 739 | 11308 | 11338 | 9911 | 58 | 382 | 147 | 2226 | 4267 | 1902 | 190 | 42658 | 85126 |
| NOVEMBRE | 786 | 10899 | 11361 | 9744 | 14 | 350 | 146 | 2313 | 4234 | 1789 | 214 | 42797 | 84647 |
| DECEMBRE | 805 | 9958 | 11591 | 9683 | 11 | 343 | 139 | 2265 | 4235 | 1782 | 229 | 43317 | 84358 |
| 1993 | | | | | | | | | | | | | |
| JANVIER | 802 | 9994 | 11332 | 9268 | 11 | 297 | 157 | 2194 | 4179 | 1688 | 233 | 42941 | 83095 |
| FEVRIER | 806 | 9514 | 11311 | 9579 | 10 | 313 | 168 | 2207 | 4273 | 1755 | 219 | 42874 | 83030 |
| MARS | 826 | 8990 | 12265 | 9000 | 13 | 333 | 163 | 2205 | 4335 | 1689 | 209 | 41837 | 81865 |
| AVRIL | 820 | 9149 | 12252 | 8965 | 15 | 344 | 144 | 2289 | 4251 | 1747 | 220 | 43914 | 84111 |
| MAI | 793 | 8965 | 12372 | 9157 | 16 | 377 | 157 | 2374 | 4253 | 1691 | 239 | 46112 | 86508 |
| JUIN | 862 | 9255 | 11002 | 8826 | 13 | 382 | 150 | 2369 | 4165 | 1783 | 227 | 43312 | 82346 |

(1) FIN DU MOIS OU DE L'ANNEE

TISSAGE (SUITE)

| | TISSUS (T) (1) | | | | | | | | | | | |
|-----------|----------------|-----|-------|------------------------------|------|---------------------|-----------------------|-------|------------|-----|-------|------------------------------|
| | PRODUCTION | | | | | | | | LIVRAISONS | | | |
| | COTON | LIN | LAINE | RAYONNE ET FIBRES DE RAYONNE | JUTE | FIBRES SYNTHETIQUES | TAPIS DE FIBRES DURES | TOTAL | COTON | LIN | LAINE | RAYONNE ET FIBRES DE RAYONNE |
| 1987 | 4500 | 323 | 2767 | 2489 | 131 | 23699 | 203 | 34113 | 4408 | 342 | 2792 | 2467 |
| 1988 | 4066 | 297 | 2982 | 2479 | 17 | 26668 | 187 | 36696 | 4067 | 290 | 2877 | 2481 |
| 1989 | 4633 | 324 | 3045 | 3257 | 13 | 30370 | 200 | 41840 | 4423 | 314 | 3050 | 3171 |
| 1990 | 4814 | 250 | 2851 | 3270 | 5 | 33281 | 191 | 44662 | 4964 | 250 | 2922 | 3156 |
| 1991 | 4671 | 204 | 2622 | 3125 | 1 | 32761 | 202 | 43587 | 4591 | 198 | 2766 | 3195 |
| 1992 | 4328 | 181 | 2658 | 3094 | 3 | 36267 | 177 | 46708 | 4109 | 171 | 2692 | 2971 |
| 1992 | | | | | | | | | | | | |
| JANVIER | 5060 | 200 | 3404 | 3013 | 2 | 37037 | 202 | 48917 | 4252 | 198 | 3372 | 3057 |
| FEVRIER | 4909 | 197 | 3108 | 3310 | 2 | 36521 | 166 | 48213 | 4393 | 176 | 3166 | 2981 |
| MARS | 4552 | 198 | 3421 | 3250 | - | 38757 | 185 | 50364 | 4359 | 184 | 3353 | 3114 |
| AVRIL | 4792 | 192 | 2913 | 3233 | - | 35419 | 192 | 46742 | 4768 | 160 | 2782 | 2999 |
| MAI | 4303 | 142 | 2447 | 2661 | 1 | 32208 | 168 | 41930 | 4348 | 199 | 2243 | 2639 |
| JUIN | 4559 | 173 | 2681 | 3089 | - | 35597 | 162 | 46261 | 4133 | 146 | 2593 | 2901 |
| JUILLET | 2654 | 98 | 1713 | 2885 | 8 | 19420 | 106 | 26883 | 2990 | 106 | 2296 | 2300 |
| AOUT | 2866 | 172 | 1770 | 2120 | 5 | 27428 | 145 | 34505 | 2355 | 97 | 1833 | 1890 |
| SEPTEMBRE | 4868 | 212 | 2834 | 3447 | 9 | 46271 | 201 | 57842 | 4426 | 187 | 2901 | 3489 |
| OCTOBRE | 4894 | 228 | 2731 | 3673 | 11 | 47477 | 237 | 59251 | 4596 | 221 | 2909 | 3326 |
| NOVEMBRE | 4519 | 178 | 2543 | 3591 | - | 42896 | 201 | 53928 | 4999 | 157 | 2552 | 3892 |
| DECEMBRE | 3962 | 176 | 2325 | 2860 | - | 36172 | 162 | 45657 | 3683 | 222 | 2304 | 3065 |
| 1993 | | | | | | | | | | | | |
| JANVIER | 4464 | 168 | 2733 | 2939 | 1 | 30663 | 212 | 41180 | 4074 | 166 | 2687 | 2705 |
| FEVRIER | 4246 | 170 | 2631 | 2820 | 1 | 42505 | 191 | 52563 | 3637 | 190 | 2549 | 2639 |
| MARS | 4881 | 198 | 2950 | 3346 | 2 | 35728 | 231 | 47335 | 4365 | 156 | 2885 | 3263 |
| AVRIL | 4611 | 153 | 2486 | 2976 | 1 | 42002 | 179 | 52409 | 4644 | 148 | 2384 | 2808 |
| MAI | 4193 | 171 | 2138 | 2437 | 1 | 34599 | 139 | 43678 | 3977 | 140 | 2036 | 2286 |
| JUIN | 4582 | 172 | 2358 | 3204 | 1 | 45175 | 176 | 55668 | 4282 | 200 | 2415 | 3140 |

(1) Y COMPRIS LES TAPIS

TISSAGE - PRODUCTION SELON LA NATURE DES TISSUS (T)

| | ANNEE | NOV. | DEC. | JAN. | FEV. | MARS | AVRIL | MAI | JUIN |
|---|-------|------|------|------|------|------|-------|------|------|
| | 1992 | 1992 | 1992 | 1993 | 1993 | 1993 | 1993 | 1993 | 1993 |
| TISSUS DE COTON (A L'EXCLUSION DES TISSUS D'AMEUBLEMENT) | | | | | | | | | |
| TISSUS POUR MATELAS (Y.C. JACQUARD) | 241 | 307 | 269 | 288 | 249 | 294 | 297 | 219 | 238 |
| VOILE ET ETAMINE | 11 | 12 | 8 | 8 | 10 | 16 | 14 | 11 | 12 |
| GAZE HYDROPHILE ET TISSUS CAMBRIC | 104 | 110 | 101 | 101 | 93 | 105 | 107 | 91 | 105 |
| MOUCHOIRS | 1 | 1 | 2 | 1 | 1 | 1 | - | 1 | - |
| ESSUIE-MAINS GAUFRES, ESSUIES DE CUISINE, NAPPES ET SERVIETTES | 108 | 100 | 146 | 102 | 101 | 109 | 94 | 92 | 95 |
| TISSUS LOURDS INDUSTRIELS ET BACHES | 10 | 11 | 5 | 15 | 6 | 12 | 5 | 9 | 13 |
| AUTRES TISSUS (EVENTUELLEMENT A BLANCHIR, A TEINDRE OU A IMPRIMER) : | | | | | | | | | |
| - DE LARGEUR INFERIEURE A 1,60 M | 707 | 678 | 597 | 629 | 523 | 623 | 685 | 595 | 665 |
| - DE 1,60 M ET PLUS DE LARGEUR | 293 | 237 | 198 | 266 | 209 | 240 | 272 | 237 | 249 |
| TISSUS EN FILS BLANCHIS OU EN FILS TEINTS | 1060 | 1226 | 1055 | 1313 | 1235 | 1322 | 1127 | 1150 | 1152 |
| TISSUS-EPONGES A LA PIECE OU EN CONFEC-TION SIMPLE (Y.C. JACQUARD) | 838 | 790 | 651 | 817 | 870 | 1050 | 956 | 777 | 884 |
| AUTRES TISSUS JACQUARD N.D.A. | 30 | 27 | 31 | 33 | 42 | 50 | 42 | 28 | 36 |
| COUVERTURES, TORCHONS, LAVETTES ET CHA-MOISETTES | 67 | 69 | 69 | 101 | 92 | 65 | 72 | 59 | 49 |
| VELOURS ET PELUCHES AUTRES QUE POUR L' AMEUBLEMENT ET TISSUS POUR PANTOUFLES | 43 | 40 | 39 | 25 | 25 | 35 | 24 | 43 | 59 |
| TISSUS DE LIN (A L'EXCLUSION DES TISSUS D'AMEUBLEMENT) | | | | | | | | | |
| TISSUS PUR LIN : | | | | | | | | | |
| - TOILE A VOILE | 21 | 23 | 33 | 11 | 18 | 36 | 9 | 24 | 17 |
| - AUTRES | 84 | 86 | 76 | 80 | 87 | 86 | 72 | 71 | 77 |
| TISSUS MIXTES : | | | | | | | | | |
| - AUTRES TISSUS (LIN-COTON) | 70 | 63 | 63 | 73 | 61 | 71 | 66 | 72 | 71 |
| - LIN-JUTE ET AUTRES | 6 | 6 | 3 | 3 | 4 | 3 | 5 | 4 | 5 |
| TISSUS DE LAINE (A L'EXCLUSION DES TISSUS D'AMEUBLEMENT) | | | | | | | | | |
| TISSUS DE LAINE PEIGNEE | 38 | 33 | 21 | 28 | 31 | 40 | 34 | 34 | 43 |
| TISSUS DE LAINE CARDEE | 7 | 5 | 4 | 5 | 5 | 5 | 8 | 6 | 7 |
| TOUS AUTRES TISSUS DE LAINE ME-LANGEE AVEC DU COTON, DES EFFI-LOCHES, FIBRES DE RAYONNE, ETC... | 11 | 15 | 8 | 8 | 8 | 14 | 13 | 13 | 18 |

TISSAGE - PRODUCTION SELON LA NATURE DES TISSUS (T) (SUITE)

| | ANNEE 1992 | NOV. 1992 | DEC. 1992 | JAN. 1993 | FEV. 1993 | MARS 1993 | AVRIL 1993 | MAI 1993 | JUIN 1993 |
|--|---------------|--------------|--------------|--------------|--------------|--------------|---------------|--------------|--------------|
| LAINES : | | | | | | | | | |
| - VELOURS ET PELUCHES | 14 | 14 | 12 | 19 | 15 | 15 | 16 | 10 | 16 |
| - TISSUS EPINGLES ET AUTRES | 45 | 40 | 32 | 35 | 48 | 49 | 42 | 32 | 41 |
| RAYONNE : | | | | | | | | | |
| - TISSUS EPINGLES ET AUTRES | 241 | 284 | 164 | 233 | 230 | 252 | 230 | 167 | 209 |
| FIBRES DE RAYONNE (FIBRANNE) : | | | | | | | | | |
| - VELOURS ET PELUCHES | 45 | 48 | 35 | 51 | 46 | 46 | 50 | 47 | 47 |
| - TISSUS EPINGLES | 468 | 538 | 490 | 497 | 434 | 532 | 437 | 382 | 504 |
| - AUTRES | 545 | 866 | 592 | 409 | 453 | 523 | 489 | 374 | 545 |
| FIBRES SYNTHETIQUES DISCONTINUES : | | | | | | | | | |
| - VELOURS ET PELUCHES | 380 | 383 | 310 | 328 | 347 | 392 | 386 | 339 | 424 |
| - AUTRES | 280 | 213 | 239 | 279 | 255 | 289 | 294 | 241 | 315 |
| TOTAL TISSUS EPINGLES (TOUTES FIBRES) | 823 | 887 | 729 | 799 | 752 | 887 | 743 | 664 | 864 |
| TOTAL VELOURS ET PELUCHES (TOUTES FIBRES) | 477 | 481 | 388 | 434 | 441 | 496 | 490 | 432 | 529 |
| TOTAL AUTRES (TOUTES FIBRES) | 1106 | 1396 | 1071 | 973 | 998 | 1125 | 1058 | 884 | 1131 |
| TAPIS | | | | | | | | | |
| - COTON | 426 | 533 | 476 | 410 | 425 | 549 | 568 | 494 | 604 |
| - LAINE | 2535 | 2429 | 2245 | 2633 | 2506 | 2810 | 2356 | 2019 | 2224 |
| - JUTE | 2 | - | - | - | - | - | - | - | - |
| - FIBRES ARTIFICIELLES ET SYNTH. | 30746 | 36637 | 31089 | 24773 | 36793 | 29396 | 36069 | 28682 | 38878 |
| - FIBRES DURES | 177 | 201 | 162 | 212 | 191 | 231 | 179 | 139 | 176 |
| TOTAL TAPIS | 33886 | 39800 | 33973 | 28027 | 39914 | 32986 | 39172 | 31334 | 41882 |
| DONT: TAPIS TUFTED | 24853 | 30260 | 25610 | 19378 | 30108 | 22297 | 29107 | 21895 | 30826 |
| COUVERTURES (TOUTES FIBRES) | 41 | 34 | 45 | 75 | 65 | 68 | 38 | 35 | 29 |

TISSAGE (SUITE)

| | TISSUS (SUITE) (1) | | | | | | | | | | | |
|-------------|--------------------|---------------------|-----------------------|-------|------------|-----|--------|------------------------------|------|---------------------|-----------------------|-------|
| | LIVRAISONS | | | | STOCKS (2) | | | | | | | |
| | JUTE | FIBRES SYNTHÉTIQUES | TAPIS DE FIBRES DURES | TOTAL | COTON | LIN | LAINES | RAYONNE ET FIBRES DE RAYONNE | JUTE | FIBRES SYNTHÉTIQUES | TAPIS DE FIBRES DURES | TOTAL |
| 1987 | 135 | 23567 | 196 | 33907 | 15717 | 946 | 7452 | 4259 | 141 | 38260 | 573 | 67348 |
| 1988 | 26 | 26602 | 170 | 36512 | 15461 | 954 | 7686 | 4265 | 141 | 38399 | 573 | 67478 |
| 1989 | 18 | 30305 | 180 | 41460 | 17372 | 947 | 8621 | 3291 | 41 | 50844 | 820 | 81935 |
| 1990 | 10 | 33133 | 186 | 44621 | 9664 | 847 | 7988 | 4462 | 22 | 58217 | 944 | 82144 |
| 1991 | 3 | 32536 | 193 | 43482 | 11397 | 818 | 7153 | 3135 | 26 | 50630 | 1120 | 74279 |
| 1992 | 1 | 33970 | 177 | 44090 | 8263 | 870 | 6671 | 5489 | 27 | 61480 | 628 | 83428 |
| 1992 | | | | | | | | | | | | |
| JANVIER | 2 | 36186 | 181 | 47249 | - | - | - | - | - | - | - | - |
| FEVRIER | 1 | 36048 | 144 | 46909 | - | - | - | - | - | - | - | - |
| MARS | - | 36522 | 163 | 47696 | - | - | - | - | - | - | - | - |
| AVRIL | - | 33956 | 173 | 44839 | - | - | - | - | - | - | - | - |
| MAI | 1 | 30144 | 149 | 39722 | - | - | - | - | - | - | - | - |
| JUIN | - | 32912 | 159 | 42843 | - | - | - | - | - | - | - | - |
| JUILLET | 1 | 26220 | 172 | 34084 | - | - | - | - | - | - | - | - |
| AOUT | 1 | 29626 | 137 | 35937 | - | - | - | - | - | - | - | - |
| SEPTEMBRE | 2 | 39064 | 211 | 50280 | - | - | - | - | - | - | - | - |
| OCTOBRE | 3 | 39585 | 225 | 50865 | - | - | - | - | - | - | - | - |
| NOVEMBRE | - | 36410 | 202 | 48213 | - | - | - | - | - | - | - | - |
| DECEMBRE | 1 | 30967 | 202 | 40444 | 8263 | 870 | 6671 | 5489 | 27 | 61480 | 628 | 83428 |
| 1993 | | | | | | | | | | | | |
| JANVIER | 1 | 37285 | 222 | 47140 | - | - | - | - | - | - | - | - |
| FEVRIER | 1 | 34961 | 204 | 44182 | - | - | - | - | - | - | - | - |
| MARS | 2 | 41223 | 236 | 52129 | - | - | - | - | - | - | - | - |
| AVRIL | 2 | 35230 | 212 | 45429 | - | - | - | - | - | - | - | - |
| MAI | 1 | 33783 | 164 | 42387 | - | - | - | - | - | - | - | - |
| JUIN | 3 | 38854 | 173 | 49067 | - | - | - | - | - | - | - | - |

(1) Y COMPRIS LES TAPIS
(2) FIN DU MOIS OU DE L'ANNEE

INDUSTRIE DE LA BONNETERIE

| | TISSUS A MAILLES (T) | | | | | | | | | | | |
|-------------|----------------------|---------------------|--------|-------|----------------|---------------------|--------|-------|----------------|---------------------|--------|-------|
| | PRODUCTION | | | | LIVRAISONS | | | | STOCKS (1) | | | |
| | SOUS-VETEMENTS | VETEMENTS DE DESSUS | AUTRES | TOTAL | SOUS-VETEMENTS | VETEMENTS DE DESSUS | AUTRES | TOTAL | SOUS-VETEMENTS | VETEMENTS DE DESSUS | AUTRES | TOTAL |
| 1988 | 195 | 338 | 203 | 736 | 7 | 189 | 161 | 356 | 337 | 255 | 154 | 746 |
| 1989 | 193 | 314 | 298 | 805 | 17 | 179 | 233 | 428 | 362 | 242 | 149 | 753 |
| 1990 | 185 | 317 | 293 | 795 | 20 | 168 | 278 | 466 | 379 | 247 | 121 | 748 |
| 1991 | 165 | 362 | 307 | 834 | 27 | 190 | 282 | 499 | 302 | 276 | 189 | 767 |
| 1992 | 158 | 302 | 305 | 765 | 29 | 144 | 292 | 465 | 316 | 235 | 166 | 717 |
| 1992 | | | | | | | | | | | | |
| JANVIER | 201 | 358 | 310 | 869 | 57 | 172 | 298 | 527 | 300 | 266 | 185 | 752 |
| FEVRIER | 194 | 313 | 343 | 849 | 51 | 120 | 317 | 488 | 322 | 275 | 193 | 790 |
| MARS | 183 | 297 | 362 | 842 | 45 | 140 | 319 | 504 | 327 | 269 | 225 | 821 |
| AVRIL | 188 | 338 | 313 | 838 | 50 | 164 | 308 | 522 | 348 | 297 | 219 | 863 |
| MAI | 157 | 288 | 292 | 738 | 44 | 142 | 296 | 482 | 357 | 287 | 199 | 842 |
| JUIN | 165 | 340 | 334 | 839 | 36 | 185 | 319 | 540 | 354 | 275 | 200 | 829 |
| JUILLET | 89 | 159 | 256 | 504 | 27 | 101 | 245 | 373 | 330 | 252 | 200 | 783 |
| AOUT | 144 | 250 | 145 | 539 | 7 | 83 | 130 | 220 | 330 | 261 | 203 | 794 |
| SEPTEMBRE | 169 | 396 | 376 | 941 | 7 | 177 | 386 | 569 | 330 | 274 | 176 | 780 |
| OCTOBRE | 161 | 390 | 308 | 859 | 7 | 207 | 305 | 518 | 335 | 259 | 162 | 757 |
| NOVEMBRE | 155 | 268 | 344 | 766 | 6 | 129 | 342 | 477 | 346 | 248 | 147 | 741 |
| DECEMBRE | 92 | 228 | 273 | 594 | 11 | 111 | 241 | 363 | 316 | 235 | 166 | 717 |
| 1993 | | | | | | | | | | | | |
| JANVIER | 136 | 257 | 303 | 695 | 8 | 92 | 282 | 381 | 322 | 253 | 188 | 763 |
| FEVRIER | 144 | 254 | 286 | 684 | 7 | 115 | 255 | 377 | 309 | 244 | 196 | 748 |
| MARS | 148 | 274 | 297 | 719 | 11 | 122 | 255 | 388 | 304 | 234 | 221 | 759 |
| AVRIL | 156 | 185 | 239 | 580 | 13 | 35 | 228 | 276 | 283 | 150 | 221 | 653 |
| MAI | 124 | 180 | 285 | 590 | 6 | 33 | 222 | 262 | 271 | 135 | 273 | 679 |
| JUIN | 149 | 210 | 351 | 710 | 14 | 36 | 280 | 330 | 268 | 139 | 332 | 738 |
| JUILLET | 54 | 68 | 180 | 302 | 16 | 27 | 192 | 235 | 258 | 115 | 314 | 687 |

(1) FIN DU MOIS OU DE L'ANNEE

INDUSTRIE DE LA BONNETERIE (SUITE)

| | ARTICLES FINIS : PRODUCTION | | | | | | |
|-------------|--|---|---|--|--------|---|---|
| | SOUS-VETEMENTS (1.000 DOUZ. DE PIECES) | BAS POUR DAMES EN FILS SYNTHETIQUES (1.000 DOUZ. DE PAIRES) | BAS-CULOTTES (PANTIES) (1.000 DOUZ. DE PIECES) | CHAUSSETTES BAS 3/4, SOC- QUETTES (1000 DZ.DE PAIRES) | | VETEMENTS DE DESSUS (1.000 PIECES) | T-SHIRTS ET CHEMISES POLO (1.000 PIECES) |
| | | | | FILS SYNTHETIQUES | AUTRES | | |
| 1988 | 102.4 | 18.0 | 89.5 | 37.9 | 55.5 | 766 | 164.2 |
| 1989 | 88.7 | 20.1 | 84.2 | 35.8 | 47.0 | 728 | 168.3 |
| 1990 | 90.1 | 20.3 | 71.5 | 26.7 | 46.6 | 736 | 190.6 |
| 1991 | 81.0 | 18.0 | 65.2 | 21.8 | 46.0 | 726 | 168.5 |
| 1992 | 68.6 | 17.2 | 52.2 | 19.7 | 47.9 | 683 | 159.6 |
| 1992 | | | | | | | |
| JANVIER | 69.9 | 23.4 | 69.5 | 22.7 | 45.8 | 707 | 161.8 |
| FEVRIER | 75.4 | 20.8 | 66.5 | 20.9 | 52.6 | 807 | 197.0 |
| MARS | 78.4 | 24.0 | 66.0 | 21.9 | 47.6 | 727 | 212.0 |
| AVRIL | 81.3 | 24.8 | 73.4 | 20.0 | 50.8 | 568 | 151.8 |
| MAI | 69.2 | 12.7 | 44.8 | 20.3 | 37.2 | 541 | 191.0 |
| JUIN | 83.8 | 15.1 | 55.0 | 22.4 | 49.5 | 751 | 189.6 |
| JUILLET | 49.1 | 4.4 | 8.6 | 14.8 | 22.3 | 375 | 95.1 |
| AOUT | 60.5 | 9.8 | 41.4 | 21.4 | 48.3 | 788 | 130.1 |
| SEPTEMBRE | 64.4 | 7.1 | 37.0 | 22.2 | 52.5 | 900 | 148.3 |
| OCTOBRE | 69.3 | 25.5 | 67.2 | 18.4 | 62.6 | 828 | 174.3 |
| NOVEMBRE | 65.1 | 20.5 | 67.8 | 19.3 | 56.8 | 676 | 147.6 |
| DECEMBRE | 56.5 | 18.8 | 29.7 | 11.6 | 49.1 | 532 | 116.4 |
| 1993 | | | | | | | |
| JANVIER | 59.2 | 25.3 | 49.8 | 18.7 | 51.7 | 639 | 202.4 |
| FEVRIER | 62.2 | 17.6 | 40.0 | 17.0 | 46.1 | 707 | 174.9 |
| MARS | 68.9 | 22.0 | 39.7 | 16.9 | 51.0 | 639 | 251.3 |
| AVRIL | 71.4 | 23.1 | 48.7 | 14.4 | 43.3 | 514 | 206.4 |
| MAI | 64.3 | 22.5 | 47.3 | 17.1 | 36.8 | 527 | 138.7 |
| JUIN | 66.7 | 18.2 | 43.4 | 22.7 | 51.3 | 715 | 154.1 |
| JUILLET | 44.4 | 4.4 | 2.8 | 14.0 | 21.7 | 272 | 79.0 |

| | ARTICLES FINIS : LIVRAISONS | | | | | | |
|-------------|--|---|---|---|--------|---|---|
| | SOUS-VETEMENTS (1.000 DOUZ. DE PIECES) | BAS POUR DAMES EN FILS SYNTHETIQUES (1.000 DOUZ. DE PAIRES) | BAS-CULOTTES (PANTIES) (1.000 DOUZ. DE PIECES) | CHAUSSETTES, BAS 3/4, SOC- QUETTES (1000 DZ.DE PAIRES) | | VETEMENTS DE DESSUS (1.000 PIECES) | T-SHIRTS ET CHEMISES POLO (1.000 PIECES) |
| | | | | FILS SYNTHETIQUES | AUTRES | | |
| 1988 | 100.6 | 19.6 | 89.9 | 36.7 | 57.6 | 761.7 | 163 |
| 1989 | 92.8 | 20.7 | 83.0 | 34.4 | 47.7 | 716.4 | 166 |
| 1990 | 91.6 | 18.7 | 72.5 | 28.1 | 45.6 | 729.6 | 187 |
| 1991 | 83.9 | 20.3 | 71.6 | 23.3 | 49.0 | 709.9 | 168 |
| 1992 | 69.9 | 17.3 | 55.5 | 19.6 | 46.0 | 671.5 | 158 |
| 1992 | | | | | | | |
| JANVIER | 69.3 | 16.2 | 54.4 | 26.3 | 56.1 | 691.6 | 155 |
| FEVRIER | 83.3 | 19.6 | 65.9 | 24.4 | 58.6 | 852.2 | 207 |
| MARS | 82.6 | 20.0 | 68.7 | 23.1 | 39.8 | 724.9 | 204 |
| AVRIL | 77.5 | 21.8 | 46.9 | 18.5 | 44.0 | 445.0 | 176 |
| MAI | 69.3 | 12.0 | 43.4 | 14.5 | 30.2 | 422.0 | 194 |
| JUIN | 87.2 | 15.2 | 34.4 | 16.3 | 34.5 | 635.6 | 186 |
| JUILLET | 65.1 | 5.3 | 18.2 | 20.3 | 34.8 | 520.7 | 102 |
| AOUT | 52.1 | 14.6 | 37.8 | 24.3 | 55.5 | 878.9 | 125 |
| SEPTEMBRE | 63.1 | 14.6 | 64.3 | 26.9 | 54.6 | 896.3 | 152 |
| OCTOBRE | 65.7 | 25.5 | 94.8 | 18.5 | 61.1 | 806.9 | 166 |
| NOVEMBRE | 71.7 | 24.4 | 64.4 | 13.6 | 46.1 | 655.0 | 129 |
| DECEMBRE | 51.3 | 17.9 | 72.4 | 8.0 | 36.5 | 528.9 | 105 |
| 1993 | | | | | | | |
| JANVIER | 51.6 | 17.0 | 38.9 | 22.2 | 61.1 | 641.9 | 193 |
| FEVRIER | 59.3 | 19.0 | 42.6 | 16.5 | 51.3 | 771.1 | 169 |
| MARS | 61.8 | 30.2 | 71.7 | 18.4 | 46.7 | 646.7 | 267 |
| AVRIL | 71.5 | 28.9 | 45.8 | 14.7 | 29.6 | 454.6 | 199 |
| MAI | 61.5 | 8.9 | 23.9 | 15.8 | 24.7 | 454.1 | 134 |
| JUIN | 62.8 | 6.9 | 25.8 | 22.4 | 34.5 | 646.3 | 166 |
| JUILLET | 55.3 | 8.4 | 15.8 | 13.0 | 38.4 | 361.3 | 83 |

INDUSTRIE DE LA BONNETERIE (SUITE)

| | ARTICLES FINIS : STOCKS (1) | | | | | | |
|-------------|--|---|---|--|--------|---|---|
| | SOUS-VETEMENTS (1.000 DOUZ. DE PIECES) | BAS POUR DAMES EN FILS SYNTHETIQUES (1.000 DOUZ. DE PAIRES) | BAS-CULOTTES (PANTIES) (1.000 DOUZ. DE PIECES) | CHAUSSETTES, BAS 3/4, SOC- QUETTES (1000 DZ. DE PAIRES) | | VETEMENTS DE DESSUS (1.000 PIECES) | T-SHIRTS ET CHEMISES POLO (1.000 PIECES) |
| | | | | FILS SYNTHETIQUES | AUTRES | | |
| 1988 | 183.0 | 108.5 | 354.0 | 96 | 204.9 | 583 | 72 |
| 1989 | 89.9 | 100.8 | 368.1 | 105 | 204.0 | 548 | 65 |
| 1990 | 127.1 | 129.6 | 356.3 | 73 | 203.4 | 517 | 47 |
| 1991 | 77.9 | 101.9 | 229.9 | 55 | 165.8 | 523 | 37 |
| 1992 | 52.8 | 92.4 | 192.4 | 54 | 204.2 | 540 | 54 |
| 1992 | | | | | | | |
| DECEMBRE | 52.8 | 92.4 | 192.4 | 54 | 204.2 | 540 | 54 |

(1) FIN DU MOIS OU DE L'ANNEE

INDUSTRIE DU VETEMENT ET DE LA CONFECTION (1) : VENTES ET TRAVAIL A FACON

| | TOTAL DES VENTES | | MONTANT FACTURE POUR LE TRAVAIL A FACON EXECUTE POUR LE COMPTE DE : | | MONTANT PAYE POUR LE TRAVAIL A FACON POUR LE COMPTE DES ETABLISSEMENTS PAR DES : | |
|-------------|-----------------------------------|--|---|---------------------------------|--|---------------------------------|
| | PRODUCTION PROPRE (1.000 F) | COMMERCE PAR PRODUCTEURS (1.000 F) | TIERS BELGES (1.000 F) | TIERS ETRANGERS (1.000 F) | TIERS BELGES (1.000 F) | TIERS ETRANGERS (1.000 F) |
| 1988 | 3368090 | - | 500391 | 234476 | 180687 | 173019 |
| 1989 | 3782928 | 589375 | 497972 | 258218 | 194480 | 197341 |
| 1990 | 4938805 | 831145 | 516113 | 246179 | 239269 | 401897 |
| 1991 | 5143602 | 661693 | 472455 | 262358 | 196968 | 581441 |
| 1992 | 5730429 | 772531 | 432275 | 250982 | 175834 | 767695 |
| 1992 | | | | | | |
| JANVIER | 5711016 | 904922 | 521456 | 247389 | 186370 | 515630 |
| FEVRIER | 6564912 | 1049964 | 531835 | 269599 | 228541 | 648036 |
| MARS | 7057758 | 1147794 | 581959 | 288606 | 202168 | 776790 |
| AVRIL | 5398732 | 642692 | 421017 | 244509 | 151820 | 572135 |
| MAI | 4878018 | 626589 | 370602 | 202710 | 134384 | 574968 |
| JUIN | 5964612 | 531714 | 467895 | 275660 | 182461 | 922745 |
| JUILLET | 5004964 | 549428 | 292263 | 229408 | 114262 | 672729 |
| AOUT | 5259902 | 496693 | 425036 | 202086 | 193557 | 707093 |
| SEPTEMBRE | 6772377 | 1046650 | 506071 | 311903 | 223242 | 704540 |
| OCTOBRE | 5786384 | 750189 | 417044 | 285834 | 197535 | 977495 |
| NOVEMBRE | 5552656 | 809608 | 312339 | 240356 | 143247 | 1168205 |
| DECEMBRE | 4813813 | 714126 | 359778 | 213722 | 152421 | 971977 |
| 1993 | | | | | | |
| JANVIER | 5561361 | 848026 | 413562 | 254953 | 147318 | 855860 |
| FEVRIER | 6312479 | 657239 | 455688 | 195880 | 178412 | 945631 |
| MARS | 6828430 | 802636 | 436558 | 235305 | 174500 | 1087341 |
| AVRIL | 5096039 | 606362 | 361161 | 185647 | 138405 | 879982 |
| MAI | 5160988 | 907199 | 266840 | 188702 | 183566 | 826730 |
| JUIN | 6963421 | 147541 | 400958 | 219995 | 150750 | 1426701 |
| JUILLET | 5223065 | 95141 | 227475 | 190574 | 123176 | 999597 |

(1) ETABLISSEMENTS AYANT OCCUPE EN ATELIER OU A DOMICILE RESPECTIVEMENT 5 OUVRIERS OU PLUS EN CE QUI CONCERNE LE GROUPE DE PRODUITS "ACCESSOIRES DU VETEMENT" ET 10 OUVRIERS OU PLUS POUR LES AUTRES GROUPES DE PRODUITS

**INDUSTRIE DU VETEMENT ET DE LA CONFECTION (1) : PRODUCTION (EN
1000 PIECES)**

| | ANNEE | DEC. | JAN. | FEV. | MARS | AVRIL | MAI | JUIN | JUIL. |
|--|-------|------|------|------|------|-------|------|------|-------|
| | 1992 | 1992 | 1993 | 1993 | 1993 | 1993 | 1993 | 1993 | 1993 |
| I. VETEMENTS | | | | | | | | | |
| VETEMENTS DE PLUIE | 65 | 37 | 57 | 67 | 54 | 38 | 41 | 47 | 39 |
| VETEMENTS EN DAIM, EN CUIR OU EN MATIERES SIMILAIRES | 3 | 3 | 2 | 2 | 2 | 2 | 2 | 8 | 1 |
| PEIGNOIRS DE BAIN ET ROBES DE CHAMBRE | 66 | 56 | 39 | 33 | 36 | 32 | 30 | 35 | 43 |
| VETEMENTS POUR LA PRATIQUE DES SPORTS : | | | | | | | | | |
| - A) MAILLOTS DE BAIN ET ARTICLES SIMILAIRES | 9 | 6 | 5 | 12 | 18 | 17 | 10 | 2 | - |
| - B) AUTRES | 85 | 55 | 45 | 52 | 82 | 74 | 78 | 79 | 67 |
| SOUTIENS-GORGE ET ARTICLES SIMILAIRES | 120 | 89 | 89 | 110 | 111 | 127 | 114 | 137 | 55 |
| CORSETS, GAINES ET ARTICLES SIMILAIRES | 85 | 66 | 58 | 67 | 84 | 86 | 67 | 81 | 31 |
| VETEMENTS DE TRAVAIL (2) : | | | | | | | | | |
| - A) COMBINAISONS DE TRAVAIL, SALOPETTES, COTTES A BRETelles ET COSTUME 2 PIECES | 107 | 75 | 88 | 97 | 90 | 103 | 90 | 87 | 58 |
| - B) AUTRES VETEMENTS DE TRAVAIL (3) | | | | | | | | | |
| - POUR HOMMES | 41 | 30 | 35 | 31 | 37 | 31 | 23 | 43 | 18 |
| - POUR FEMMES | 217 | 194 | 253 | 227 | 272 | 244 | 190 | 228 | 167 |
| PANTALONS POUR HOMMES ET GARCONNETS : | | | | | | | | | |
| - A) PANTALONS DE TRAVAIL | 61 | 54 | 42 | 42 | 50 | 51 | 47 | 55 | 31 |
| - B) AUTRES (Y.C. JEANS ET SIMIL.) | 1030 | 860 | 1085 | 1130 | 1310 | 931 | 997 | 1151 | 616 |
| -DONT JEANS | 822 | 694 | 893 | 919 | 1094 | 777 | 876 | 1009 | 538 |
| PARDESSUS ET MANTEAUX POUR HOMMES ET GARCONNETS | 9 | 4 | 4 | 4 | 5 | 4 | 4 | 4 | 3 |
| COSTUMES POUR HOMMES ET GARCONNETS | 41 | 33 | 26 | 32 | 37 | 35 | 36 | 24 | 7 |
| VESTONS POUR HOMMES ET GARCONNETS (4) | 50 | 28 | 42 | 66 | 57 | 22 | 22 | 31 | 23 |
| AUTRES VETEMENTS DE DESSUS POUR HOMMES ET GARCONNETS | 12 | 8 | 21 | 25 | 23 | 30 | 36 | 35 | 43 |
| LAYETTES ET ARTICLES POUR ENFANTS DE MOINS DE 3 ANS | 34 | 22 | 29 | 47 | 26 | 26 | 21 | 19 | 24 |
| CHANDAILS, PULLOVERS, SLIPOVERS, TWINSETS ET ARTICLES SIMILAIRES | 56 | 43 | 32 | 79 | 62 | 81 | 29 | 52 | 32 |
| MANTEAUX ET VESTES POUR FEMMES ET FILLETES | 161 | 101 | 109 | 149 | 172 | 102 | 88 | 142 | 99 |
| COSTUMES, TAILLEURS ET ENSEMBLES POUR FEMMES ET FILLETES | 32 | 29 | 42 | 31 | 50 | 35 | 26 | 18 | 20 |
| ROBES | 345 | 261 | 311 | 397 | 508 | 347 | 278 | 386 | 273 |
| JUPES | 511 | 380 | 530 | 549 | 530 | 472 | 362 | 428 | 310 |
| BLOUSES ET CHEMISIERS | 624 | 482 | 604 | 514 | 667 | 578 | 561 | 487 | 342 |
| PANTALONS POUR FEMMES ET FILLETES | 215 | 151 | 182 | 156 | 188 | 142 | 108 | 127 | 135 |
| AUTRES VETEMENTS DE DESSUS POUR FEMMES ET FILLETES | 145 | 74 | 175 | 152 | 177 | 174 | 142 | 157 | 149 |

(1) ETABLISSEMENTS AYANT OCCUPE EN ATELIER OU A DOMICILE RESPECTIVEMENT 5 OUVRIERS OU PLUS EN CE QUI CONCERNE LE GROUPE DES "ACCESSOIRES DU VETEMENT" ET 10 OUVRIERS OU PLUS POUR LES AUTRES GROUPE DE PRODUITS.

(2) A L'EXCLUSION DES PANTALONS ET CHEMISES DE TRAVAIL

(3) P. EX. CACHE-POUSSIERE ET TABLIERS

(4) Y COMPRIS LES BLAZERS

INDUSTRIE DU VETEMENT ET DE LA CONFECTION (SUITE) (1) : PRODUCTION (EN 1.000 PIECES)

| | ANNEE | DEC. | JAN. | FEV. | MARS | AVRIL | MAI | JUIN | JUIL. |
|---|-------|------|------|------|------|-------|------|------|-------|
| | 1992 | 1992 | 1993 | 1993 | 1993 | 1993 | 1993 | 1993 | 1993 |
| T-SHIRTS ET CHEMISES POLO | 83 | 43 | 34 | 91 | 118 | 120 | 134 | 115 | 76 |
| AUTRES CHEMISES POUR HOMMES HOMMES ET GARÇONNETS | 189 | 166 | 183 | 200 | 226 | 203 | 200 | 176 | 121 |
| VETEMENTS DE DESSOUS POUR HOMMES ET GARÇONNETS (Y.C. LES PYJAMAS) | 8 | 6 | 2 | 3 | 3 | 3 | 2 | 5 | 4 |
| PYJAMAS ET CHEMISES DE NUIT POUR FEMMES ET FILLETES | 228 | 208 | 194 | 176 | 256 | 147 | 147 | 226 | 162 |
| COMBINAISONS ET JUPONS | 22 | 25 | 27 | 28 | 19 | 22 | 21 | 33 | 15 |
| AUTRES VETEMENTS DE DESSOUS POUR FEMMES ET FILLETES | 34 | 37 | 23 | 28 | 41 | 24 | 19 | 44 | 24 |
| II. ACCESSOIRES DU VETEMENT | | | | | | | | | |
| GANTS (EN PAIRES) | 1 | 6 | 1 | - | - | - | - | 1 | - |
| CRAVATES ET ARTICLES SIMILAIRES | 124 | 98 | 92 | 83 | 95 | 65 | 70 | 78 | 23 |
| PARAPLUIES ET OMBRELLES | 13 | 10 | 11 | 14 | 11 | 18 | 12 | 12 | 11 |
| III. CHAPELLERIE | | | | | | | | | |
| CASQUETTES ET KEPIS | 24 | 19 | 24 | 7 | 34 | 22 | 6 | 19 | 2 |
| AUTRES COIFFURES | 81 | 119 | 141 | 77 | 76 | 87 | 68 | 100 | 61 |
| IV. BRODERIES MECANQUES (EN 1.000.000 F) | | | | | | | | | |
| BRODERIES MECANQUES (1.000.000 F) | 8 | 5 | 5 | 5 | 5 | 4 | 4 | 6 | 3 |
| V. ARTICLES DE CONFECTION AUTRES QU'A USAGE VESTIMENTAIRE | | | | | | | | | |
| LINGE DE LIT, DE TABLE, DE TOILETTE, D'OFFICE ET DE CUISINE (EN 1.000.000 F) | 101 | 103 | 54 | 76 | 88 | 109 | 69 | 85 | 64 |
| COUVRE-LITS ET EDREDONS | 53 | 64 | 55 | 34 | 43 | 33 | 38 | 55 | 24 |
| SACS DE COUCHAGE | 4 | - | - | 8 | 5 | 3 | 4 | - | 1 |
| BACHES ET TENTES (EN 1000 M2) | 40 | 29 | 39 | 41 | 52 | 55 | 56 | 51 | 46 |
| STORES, RIDEAUX ET TENTURES(EN 1000 M2) | 480 | 315 | 412 | 468 | 546 | 526 | 476 | 545 | 377 |
| MATELAS (2) | 19 | 14 | 17 | 28 | 25 | 24 | 20 | 23 | 13 |
| PARASOLS DE JARDIN | 32 | 6 | 22 | 86 | 95 | 85 | 58 | 34 | 15 |
| POUPEES HABILLEES ET JOUETS BOURRES EN MATIERES TEXTILES | 44 | 20 | 26 | 47 | 34 | 22 | 23 | 36 | 10 |
| TISSUS MATELASSES (EN M2) | 94 | 56 | 56 | 53 | 64 | 73 | 95 | 111 | 34 |
| AUTRES ARTICLES CONFECTIONNES (EN 1000F) | 301 | 286 | 269 | 329 | 362 | 305 | 307 | 252 | 189 |
| DRAPEAUX | 47 | 43 | 35 | 37 | 62 | 67 | 60 | 63 | 56 |

(1) ETABLISSEMENTS AYANT OCCUPE EN ATELIER OU A DOMICILE RESPECTIVEMENT 5 OUVRIERS OU PLUS EN CE QUI CONCERNE LE GROUPE DES "ACCESSOIRES DU VETEMENT" ET 10 OUVRIERS OU PLUS POUR LES AUTRES GROUPES DE PRODUITS.

(2) ATTENTION : CONCERNE UNIQUEMENT LES MATELAS PRODUITS PAR LES FIRMES DU SECTEUR "VETEMENT ET CONFECTION".

INDUSTRIE DE LA CHAUSSURE ET DE LA PANTOUFLE (1)

| | PRODUCTION DE CHAUSSURES (1.000 PAIRES) | | | | | | |
|-------------|---|------------|----------------------|---------------------|----------------------|------------------|---------------------------------|
| | POUR HOMMES | POUR DAMES | POUR GARÇONS (28-39) | POUR FILLES (28-39) | POUR ENFANTS (22-27) | POUR BEBES (-22) | BRODEQUINS ET BOTTES DE TRAVAIL |
| 1987 | 48.3 | 64.1 | 11.2 | 14.0 | 11.5 | - | 12.5 |
| 1988 | 51.9 | 54.4 | 11.6 | 14.8 | 11.6 | - | 11.1 |
| 1989 | 54.3 | 48.8 | 11.2 | 13.4 | 10.0 | - | 11.7 |
| 1990 | 43.9 | 46.0 | 10.7 | 10.3 | 12.0 | - | 10.4 |
| 1991 | 32.4 | 41.2 | 10.8 | 11.2 | 9.8 | - | 9.6 |
| 1992 | 34.4 | 46.4 | 9.5 | 10.1 | 10.1 | - | 7.0 |
| 1992 | | | | | | | |
| JUILLET | 22.0 | 30.7 | 5.6 | 1.6 | 3.0 | - | 3.3 |
| AOUT | 49.5 | 53.4 | 14.3 | 7.7 | 10.1 | - | 5.2 |
| SEPTEMBRE | 44.6 | 60.9 | 11.8 | 6.3 | 8.0 | - | 7.6 |
| OCTOBRE | 38.8 | 35.2 | 7.8 | 2.8 | 8.5 | - | 8.2 |
| NOVEMBRE | 31.7 | 36.8 | 9.8 | 3.4 | 9.9 | - | 7.9 |
| DECEMBRE | 25.7 | 46.3 | 7.6 | 6.4 | 9.6 | - | 6.0 |
| 1993 | | | | | | | |
| JANVIER | 37.9 | 51.2 | 10.1 | 5.9 | 10.8 | - | 1.9 |
| FEVRIER | 28.2 | 47.6 | 9.6 | 14.4 | 12.1 | - | 5.5 |
| MARS | 30.3 | 45.5 | 3.4 | 2.8 | 6.5 | - | 3.7 |
| AVRIL | 22.3 | 18.9 | 16.7 | 5.9 | 15.7 | - | 1.7 |
| MAI | 14.5 | 22.5 | 12.7 | 6.3 | 4.8 | - | 5.6 |
| JUIN | 37.2 | 48.3 | 10.9 | 10.8 | 11.1 | - | 6.0 |
| JUILLET | 16.9 | 21.4 | 5.6 | 8.1 | 4.8 | - | 1.3 |

(1) NON COMPRIS LES CHAUSSURES ET PANTOUFLES FABRIQUEES PAR LES USINES RELEVANT DE L'INDUSTRIE DU CAOUTCHOUC

INDUSTRIE DE LA CHAUSSURE ET DE LA PANTOUFLE (SUITE)

| | PRODUCTION DE CHAUSSURES (1.000 PAIRES) (SUITE) | | PRODUCTION DE PANTOUFLES (1 000 PAIRES) | | | |
|-------------|---|-------|---|---------------------|----------------------|-------|
| | AUTRES CHAUSSURES | TOTAL | EN CUIR | EN POILS DE CHAMEAU | EN D'AUTRES MATIERES | TOTAL |
| 1987 | 18.6 | 180.2 | 6.0 | 38.0 | 137.8 | 181.7 |
| 1988 | 19.6 | 175.1 | 4.7 | 31.3 | 115.3 | 151.3 |
| 1989 | 22.7 | 172.1 | 5.1 | 23.3 | 117.0 | 145.4 |
| 1990 | 22.3 | 155.5 | 4.9 | 26.8 | 109.6 | 141.4 |
| 1991 | 20.4 | 135.4 | 3.7 | 20.6 | 128.1 | 154.0 |
| 1992 | 18.2 | 135.6 | 4.0 | 12.9 | 113.4 | 130.3 |
| 1992 | | | | | | |
| JUILLET | 7.5 | 73.6 | 1.8 | 6.4 | 63.4 | 71.6 |
| AOUT | 16.5 | 156.5 | 4.5 | 8.4 | 106.3 | 119.2 |
| SEPTEMBRE | 14.9 | 154.2 | 4.8 | 25.7 | 151.7 | 182.1 |
| OCTOBRE | 16.6 | 117.9 | 6.0 | 16.9 | 148.9 | 171.8 |
| NOVEMBRE | 15.0 | 114.4 | 4.2 | 16.1 | 177.8 | 198.0 |
| DECEMBRE | 12.6 | 114.1 | 4.6 | - | 84.1 | 88.7 |
| 1993 | | | | | | |
| JANVIER | 20.3 | 138.1 | 29.3 | 0.4 | 29.9 | 59.6 |
| FEVRIER | 13.0 | 130.3 | 15.8 | 0.5 | 46.7 | 63.0 |
| MARS | 20.5 | 112.7 | 17.8 | 0.2 | 52.6 | 70.5 |
| AVRIL | 15.7 | 97.0 | 3.1 | 0.1 | 35.3 | 38.4 |
| MAI | 13.9 | 80.4 | 3.8 | 0.1 | 41.5 | 45.4 |
| JUIN | 16.0 | 140.3 | 5.0 | 0.3 | 84.3 | 89.7 |
| JUILLET | 5.4 | 63.5 | 2.2 | - | 52.1 | 54.3 |

INDUSTRIE DU BOIS ET DES PRODUITS CONNEXES (1)

| | VALEUR DES VENTES FACTUREES (1.000.000 F) | | | | | | | | | | | TOTAL |
|-------------|---|--------|------------|-------------|-----------------------------|----------|------------------------|---------------|-------------------------------------|--------------------|------------|---------|
| | MEUBLES | SIEGES | MENUISERIE | BOISSELERIE | CADRES MOULURES, RABOTERIES | BROSERIE | CAISERIE ET TONNELERIE | CONTREPLAQUES | PANNEAUX-BLOCS ET PANNEAUX LAMELLES | PANNEAUX COMPRIMES | AUTRES (2) | |
| 1987 | 2777.8 | 1057.8 | 977.5 | 171.7 | 193.4 | 62.8 | 266.8 | 117.3 | 53.4 | 1407.6 | 17.8 | 7103.8 |
| 1988 | 3316.0 | 1207.2 | 1142.4 | 161.5 | 188.6 | 70.6 | 407.5 | 140.5 | 65.2 | 1538.9 | 17.8 | 8257.6 |
| 1989 | 3535.0 | 1208.4 | 1230.5 | 123.2 | 201.2 | 75.0 | 421.4 | 143.4 | 77.2 | 1586.3 | 23.3 | 8624.7 |
| 1990 | 3696.9 | 1357.9 | 1274.8 | 150.3 | 222.0 | 78.2 | 464.3 | 152.6 | 76.5 | 1618.8 | 30.6 | 9221.2 |
| 1991 | 3937.0 | 1443.7 | 1318.0 | 160.1 | 216.1 | 88.5 | 483.0 | 171.1 | 66.4 | 1685.4 | 42.5 | 9611.7 |
| 1992 | 3921.1 | 1418.6 | 1369.0 | 154.5 | 208.2 | 93.0 | 506.5 | 170.6 | 56.3 | 1650.5 | 39.4 | 9587.7 |
| 1992 | | | | | | | | | | | | |
| JANVIER | 3763.2 | 1523.5 | 1172.9 | 147.6 | 216.3 | 94.9 | 458.5 | 182.0 | 59.3 | 1936.3 | 46.5 | 9600.9 |
| FEBVRIER | 4062.7 | 1537.1 | 1241.4 | 153.8 | 235.7 | 103.9 | 450.3 | 188.5 | 67.4 | 1824.7 | 46.4 | 9911.9 |
| MARS | 4540.8 | 1748.5 | 1950.5 | 189.8 | 235.2 | 100.8 | 515.3 | 210.5 | 72.8 | 1959.6 | 54.7 | 11578.5 |
| AVRIL | 4182.4 | 1475.5 | 1477.4 | 165.0 | 221.2 | 96.6 | 534.6 | 196.9 | 59.1 | 1902.2 | 39.7 | 10350.6 |
| MAI | 3703.3 | 1265.6 | 1357.2 | 156.4 | 184.6 | 80.9 | 522.2 | 174.6 | 56.4 | 1524.7 | 37.2 | 9063.0 |
| JUIN | 4385.5 | 1519.6 | 1690.5 | 164.7 | 212.3 | 101.9 | 623.1 | 202.3 | 64.4 | 1730.4 | 38.3 | 10733.1 |
| JUILLET | 2531.5 | 847.7 | 952.5 | 102.8 | 119.2 | 75.9 | 532.9 | 120.6 | 32.2 | 1185.9 | 20.8 | 6522.0 |
| AOUT | 3246.1 | 875.3 | 1140.7 | 140.2 | 164.9 | 95.8 | 468.4 | 132.1 | 51.8 | 1316.3 | 37.0 | 7668.7 |
| SEPTEMBRE | 4468.7 | 1660.1 | 1491.8 | 168.0 | 236.9 | 108.3 | 594.1 | 179.4 | 67.8 | 1789.1 | 48.2 | 10814.5 |
| OCTOBRE | 4351.1 | 1632.8 | 1406.0 | 169.9 | 243.8 | 99.1 | 528.2 | 174.3 | 52.7 | 1783.9 | 45.9 | 10488.5 |
| NOVEMBRE | 4021.9 | 1458.0 | 1243.2 | 151.3 | 211.3 | 85.8 | 419.5 | 150.1 | 41.0 | 1605.2 | 31.4 | 9418.6 |
| DECEMBRE | 3795.6 | 1479.8 | 1303.5 | 145.0 | 215.2 | 72.4 | 431.3 | 136.1 | 50.1 | 1247.1 | 26.2 | 8902.3 |
| 1993 | | | | | | | | | | | | |
| JANVIER | 3221.1 | 1288.1 | 1047.3 | 115.1 | 173.2 | 89.2 | 313.6 | 153.7 | 40.5 | 1630.1 | 31.7 | 8103.5 |
| FEBVRIER | 3740.2 | 1452.9 | 1221.3 | 151.6 | 213.1 | 103.1 | 366.8 | 170.8 | 47.0 | 1648.4 | 31.7 | 9147.0 |
| MARS | 4420.8 | 1686.3 | 1471.8 | 193.9 | 252.3 | 122.8 | 438.3 | 195.7 | 57.2 | 1831.6 | 36.3 | 10707.1 |
| AVRIL | 3902.5 | 1434.8 | 1461.3 | 174.4 | 195.6 | 111.0 | 444.3 | 172.5 | 46.8 | 1588.4 | 30.5 | 9562.2 |
| MAI | 3352.3 | 1277.4 | 1382.6 | 156.4 | 184.8 | 90.1 | 421.5 | 162.4 | 44.0 | 1415.5 | 33.1 | 8520.2 |
| JUIN | 4239.1 | 1432.1 | 1612.5 | 160.7 | 236.7 | 114.0 | 513.3 | 186.4 | 56.5 | 1820.7 | 41.7 | 10413.8 |
| JUILLET | 2223.2 | 827.4 | 873.4 | 102.8 | 103.6 | 82.2 | 545.0 | 84.3 | 27.3 | 1258.5 | 19.1 | 6146.8 |

(1) VENTES DES ETABLISSEMENTS OCCUPANT 5 OUVRIERS OU PLUS
 (2) VANNERIE, ROTIN ET PARQUET COMPRIS DANS LES "AUTRES"

INDUSTRIE DU PAPIER

| | PRODUCTION DE PAPIER ET DE CARTON (T) | | | | | | | | | TOTAL | |
|-------------|---------------------------------------|---------------------|-------|--|--|--------|-------------------------|---|--------|-------|----------------|
| | PATES A PAPIER | | | PAPIERS ET CARTONS A USAGES GRAPHIQUES | | | PAPIERS D'EMBALLAGE (3) | CARTONS | | | AUTRES PAPIERS |
| | PATES MECANIQUE DE BOIS | PATES CHIMIQUES (1) | TOTAL | PAPIER JOURNAL | PAP. ET CART. D'IMPRESION ET D'ECRI-TURE COUCHES (2) | AUTRES | | CARTON GRIS PR. EMBALL. A BASE DE VIEUX PAPIERS | AUTRES | | |
| | | | | | | | CARTONS (4) | | | | |
| 1987 | 14024 | 22509 | 36532 | 9221 | 40088 | 17770 | 11033 | - | 5884.8 | 8870 | 92867 |
| 1988 | 17500 | 22556 | 40055 | 9448 | 47976 | 19042 | 11349 | - | 6153.1 | 8352 | 102320 |
| 1989 | 18108 | 23881 | 41989 | 9355 | 49037 | 19128 | 11590 | - | 6683.8 | 9712 | 105504 |
| 1990 | 20888 | 22237 | 43125 | 8680 | 43733 | 28364 | 12448 | - | 6719.1 | 9747 | 109691 |
| 1991 | 18804 | 23433 | 42236 | 8865 | 42247 | 26055 | 11993 | - | 7105.8 | 8654 | 104919 |
| 1992 | 19743 | 23166 | 42909 | 9746 | 42729 | 27965 | 11857 | - | 7352.2 | 8985 | 108633 |
| 1992 | | | | | | | | | | | |
| JANVIER | 19536 | 26265 | 45801 | 8869 | 41860 | 22757 | 12124 | - | 7265.0 | 10012 | 102887 |
| FEBVRIER | 13355 | 22940 | 36295 | 5357 | 39792 | 20621 | 13122 | - | 6958.0 | 10009 | 95859 |
| MARS | 17320 | 26995 | 44315 | 9792 | 42544 | 20994 | 13112 | - | 8407.0 | 9673 | 104522 |
| AVRIL | 18440 | 25680 | 44120 | 9834 | 39609 | 23314 | 12225 | - | 7307.0 | 8789 | 101078 |
| MAI | 22606 | 22685 | 45291 | 10394 | 46043 | 30570 | 14283 | - | 7975.0 | 9437 | 118702 |
| JUIN | 19572 | 23532 | 43104 | 10019 | 41541 | 35301 | 13351 | - | 8149.0 | 8911 | 117272 |
| JUILLET | 20432 | 22716 | 43148 | 10360 | 40368 | 28598 | 6455 | - | 5114.0 | 8250 | 99145 |
| AOUT | 22004 | 22619 | 44623 | 10868 | 44706 | 31333 | 8047 | - | 7184.0 | 8923 | 111061 |
| SEPTEMBRE | 21982 | 24640 | 46622 | 11402 | 47666 | 33488 | 12675 | - | 8582.0 | 9339 | 123152 |
| OCTOBRE | 22102 | 24274 | 46376 | 11166 | 44979 | 29363 | 14844 | - | 7969.0 | 9779 | 118100 |
| NOVEMBRE | 20632 | 15623 | 36255 | 9350 | 44320 | 27369 | 13399 | - | 7662.0 | 8534 | 110634 |
| DECEMBRE | 18935 | 20026 | 38961 | 9539 | 39319 | 31868 | 8647 | - | 5654.0 | 6161 | 101188 |
| 1993 | | | | | | | | | | | |
| JANVIER | 17851 | 15604 | 33455 | 10410 | 49526 | 19988 | 11390 | - | 6431.0 | 8417 | 106162 |
| FEBVRIER | 15367 | 23203 | 38570 | 10401 | 44720 | 21240 | 10719 | - | 6033.0 | 8787 | 101900 |
| MARS | 14910 | 5462 | 20372 | 10302 | 44673 | 31940 | 12287 | - | 6405.0 | 10026 | 115633 |
| AVRIL | 15500 | 23446 | 38946 | 10972 | 40717 | 22983 | 13378 | - | 7252.0 | 8969 | 104271 |
| MAI | 13267 | 24684 | 37951 | 10474 | 49187 | 22998 | 14172 | - | 6904.0 | 8947 | 112682 |
| JUIN | 17598 | 24288 | 41886 | 10304 | 50436 | 28624 | 14395 | - | 4607.0 | 8868 | 117234 |
| JUILLET | 17979 | 13743 | 31722 | 10293 | 45660 | 23629 | 9124 | - | 3512.0 | 7507 | 99725 |

(1) Y COMPRIS AUTRES PATES A PAPIER
 (2) Y COMPRIS PAPIERS DITS AUTOCOPIANTS OU PAPIERS POUR REPORT AUTOCROGRAPHIQUE
 (3) Y COMPRIS LES PAPIERS ET CARTONS POUR CARTONS ONDULES
 (4) NON COMPRIS LES CARTONS KRAFT

INDUSTRIE DU PAPIER (SUITE)

| | TRANSFORMATION DU PAPIER ET DU CARTON (T) | | | | | | | | | |
|-------------|---|--|---------------------|--------|---|---|------------------------------|-------------------|--|--------|
| | ARTICLES A USAGE DOMESTIQUE ET D'HYGIENE | ARTICLES SCOLAIRES, DE BUREAU ET DE CORRESPONDANCE | | | EMBALLAGES | | | | PAPIERS ET CARTONS ENNOBLIS, IMPREGNES, REVETUS ET ENDUITS | |
| | | CAHIERS SCOLAIRES ET CARNETS D'ETUD. | ENVELOPPES POSTALES | AUTRES | BOITES, CAISSES ET ART. D'EMBALL. EN CARTON (1) | BOITES, CAISSES ET ART. D'EMBALL. EN CART. ONDULE | SACS A GRANDE CONTENANCE (2) | AUTRES EMBALLAGES | PAPIERS BITUMES | AUTRES |
| | | | | | | | | | | |
| 1987 | 9027 | 1152 | 1556 | 1112 | 8150 | 30297 | 3337 | 5035 | 4422 | 9661 |
| 1988 | 8996 | 1334 | 1490 | 1011 | 9162 | 31972 | 3406 | 5222 | 6113 | 10329 |
| 1989 | 9187 | 1371 | 1565 | 1088 | 10334 | 34687 | 3586 | 5497 | 4126 | 10666 |
| 1990 | 8169 | 1254 | 1586 | 1076 | 11393 | 35958 | 3775 | 5461 | 4193 | 10786 |
| 1991 | 8804 | 1011 | 1663 | 1011 | 12975 | 40135 | 3368 | 5339 | 2535 | 10911 |
| 1992 | 9103 | 1048 | 1546 | 794 | 14806 | 42274 | 4386 | 5221 | 3528 | 8074 |
| 1992 | | | | | | | | | | |
| JANVIER | 11030 | 669 | 1972 | 715 | 15502 | 45439 | 2974 | 5696 | 2840 | 8372 |
| FEVRIER | 11104 | 1186 | 1825 | 664 | 13557 | 42513 | 3385 | 5326 | 2816 | 8953 |
| MARS | 11565 | 1245 | 1832 | 789 | 16676 | 48036 | 3516 | 5814 | 3936 | 10084 |
| AVRIL | 9529 | 985 | 1729 | 825 | 15422 | 43781 | 3729 | 5367 | 4034 | 8189 |
| MAI | 9124 | 790 | 1485 | 826 | 14235 | 42712 | 3086 | 4669 | 4296 | 7972 |
| JUIN | 9140 | 1900 | 1639 | 839 | 16524 | 49802 | 3770 | 6018 | 4163 | 9982 |
| JUILLET | 6264 | 1550 | 830 | 457 | 10299 | 27554 | 4584 | 3554 | 2794 | 5906 |
| AOUT | 8185 | 700 | 1366 | 669 | 17906 | 43212 | 5949 | 4374 | 3551 | 6173 |
| SEPTEMBRE | 9654 | 1073 | 1857 | 1039 | 15166 | 48688 | 6005 | 5605 | 3974 | 9205 |
| OCTOBRE | 8804 | 992 | 1315 | 1074 | 15407 | 42010 | 6319 | 5347 | 3831 | 8899 |
| NOVEMBRE | 8029 | 875 | 1383 | 874 | 13343 | 41084 | 4730 | 5846 | 3939 | 7542 |
| DECEMBRE | 6812 | 609 | 1316 | 762 | 13637 | 32458 | 4586 | 5033 | 2166 | 5610 |
| 1993 | | | | | | | | | | |
| JANVIER | 8530 | 777 | 1537 | 709 | 12954 | 42153 | 3402 | 4863 | 1354 | 7696 |
| FEVRIER | 8268 | 712 | 1630 | 790 | 13430 | 39630 | 3234 | 5104 | 1497 | 8950 |
| MARS | 9158 | 1316 | 1788 | 734 | 15038 | 45980 | 3784 | 5938 | 2380 | 8642 |
| AVRIL | 8310 | 941 | 1683 | 585 | 13878 | 45668 | 3827 | 5406 | 2193 | 7480 |
| MAI | 7129 | 942 | 1503 | 571 | 13021 | 39700 | 3143 | 5019 | 2146 | 7402 |
| JUIN | 8392 | 1774 | 1853 | 1001 | 18514 | 46404 | 3861 | 5718 | 3527 | 9416 |
| JUILLET | 5438 | 1524 | 913 | 838 | 8679 | 27927 | 2479 | 3060 | 1179 | 6174 |

(1) SAUF EN CARTON ONDULE

(2) LARGEUR DE BASE DE 40 CM MINIMUM

INDUSTRIE DU PAPIER (SUITE) - INDUSTRIE DU CUIR

| | TRANSFORMATION DU PAPIER ET DU CARTON (T) (SUITE) | | | PRODUCTION DU CUIR | |
|-------------|--|--|--------|----------------------------|-----------------------------------|
| | ARTICLES EN PAPIER ET EN CARTON POUR L'INDUSTRIE | AUTRES ARTICLES EN PAPIER ET EN CARTON | TOTAL | CUIRS LOURDS DE BOVINS (T) | CUIRS LEGERS (1.000 PIEDS CARRES) |
| 1987 | 3472 | 5129 | 82350 | 130.5 | 1300.0 |
| 1988 | 4272 | 5572 | 88878 | 134.5 | 1227.8 |
| 1989 | 3621 | 5992 | 91720 | 124.1 | 1273.3 |
| 1990 | 4660 | 6072 | 94383 | 129.7 | 1187.5 |
| 1991 | 6167 | 6489 | 100407 | 119.9 | 995.7 |
| 1992 | 8176 | 6687 | 105644 | 111.6 | 966.9 |
| 1992 | | | | | |
| JANVIER | 7522 | 6617 | 109347 | 148.7 | 1280.3 |
| FEVRIER | 8175 | 5486 | 104989 | 120.4 | 1198.5 |
| MARS | 8252 | 6946 | 118691 | 135.1 | 1083.8 |
| AVRIL | 8921 | 6546 | 109056 | 115.7 | 1108.9 |
| MAI | 6835 | 6812 | 102843 | 117.7 | 876.2 |
| JUIN | 8836 | 8658 | 121271 | 132.0 | 1030.5 |
| JUILLET | 5188 | 4275 | 73256 | 9.9 | 511.7 |
| AOUT | 6935 | 8247 | 107266 | 97.8 | 605.5 |
| SEPTEMBRE | 9870 | 7984 | 120120 | 108.4 | 1079.6 |
| OCTOBRE | 10683 | 7975 | 112656 | 126.9 | 975.9 |
| NOVEMBRE | 9140 | 6637 | 103421 | 110.0 | 990.8 |
| DECEMBRE | 7752 | 4065 | 84807 | 116.4 | 863.1 |
| 1993 | | | | | |
| JANVIER | 10063 | 2308 | 96347 | 91.1 | 809.8 |
| FEVRIER | 9840 | 2349 | 95434 | 119.3 | 698.0 |
| MARS | 10377 | 2951 | 108085 | 114.2 | 882.0 |
| AVRIL | 10853 | 2153 | 102976 | 101.3 | 938.2 |
| MAI | 9476 | 1887 | 91940 | 69.0 | 723.7 |
| JUIN | 9955 | 2909 | 113323 | 107.5 | 1065.7 |
| JUILLET | 6217 | 1450 | 65878 | 2.5 | 542.7 |

INDUSTRIES DU CAOUTCHOUC - INDUSTRIE DU SAVON

| | PRODUCTION DE CAOUTCHOUC (T) | | | | | PRODUCTION DU SAVON ET DES DETERGENTS DE SYNTHESE (T) | | | | |
|-------------|----------------------------------|-----------------|---|--|-----------------------------------|---|-----------|-------------------|-----------------------|---------------------------|
| | COLLES: SOLUTIONS ET DISPERSIONS | TUBES ET TUYAUX | COURROIES DE TRANSMISSION ET DE TRANSPORT | CHAMBRES A AIR, ENVELOPPES, BANDAGES PLEINS OU CREUX | AUTRES ARTICLES EN CAOUTCHOUC (1) | SAVON DE TOILETTE | SAVON MOU | AUTRES SAVONS (2) | POUDRES POUR LESSIVER | AUTRES PRODUITS DE LAVAGE |
| 1987 | 136 | 486 | 300 | 2826 | 8953 | 28 | 309 | 2213 | 11448 | 18766 |
| 1988 | 132 | 581 | 331 | 3294 | 10511 | 78 | 296 | 2404 | 9814 | 20785 |
| 1989 | 129 | 582 | 349 | 3712 | 11507 | 211 | 204 | 1520 | 11329 | 20533 |
| 1990 | 128 | 564 | 358 | 3621 | 11511 | 288 | 177 | 1143 | 12400 | 20778 |
| 1991 | 131 | 517 | 282 | 3433 | 13169 | 326 | 204 | 2527 | 13635 | 19941 |
| 1992 | 131 | 518 | 290 | 3574 | 14219 | 91 | 178 | 1938 | 15933 | 17111 |
| 1992 | | | | | | | | | | |
| JANVIER | 136 | 470 | 264 | 4181 | 14740 | 104 | 188 | 1651 | 19925 | 16805 |
| FEVRIER | 128 | 540 | 310 | 3871 | 14175 | 79 | 123 | 2493 | 17378 | 16795 |
| MARS | 149 | 639 | 278 | 4175 | 15714 | 72 | 197 | 2242 | 18249 | 18777 |
| AVRIL | 128 | 589 | 267 | 3916 | 14630 | 71 | 185 | 2362 | 13828 | 16876 |
| MAI | 101 | 539 | 268 | 3260 | 13539 | 69 | 177 | 1845 | 14830 | 17233 |
| JUIN | 164 | 675 | 297 | 3909 | 16027 | 90 | 197 | 1782 | 16138 | 17748 |
| JUILLET | 74 | 318 | 169 | 261 | 10149 | 102 | 163 | 1778 | 13120 | 16380 |
| AOUT | 143 | 244 | 174 | 3645 | 11208 | 101 | 181 | 1712 | 15856 | 16836 |
| SEPTEMBRE | 157 | 634 | 395 | 4248 | 16958 | 129 | 192 | 1872 | 15073 | 16767 |
| OCTOBRE | 149 | 673 | 462 | 4170 | 17258 | 104 | 180 | 1772 | 15826 | 17351 |
| NOVEMBRE | 134 | 563 | 349 | 3936 | 14771 | 101 | 194 | 1692 | 18484 | 16395 |
| DECEMBRE | 116 | 329 | 246 | 3310 | 11456 | 67 | 157 | 2049 | 12485 | 17373 |
| 1993 | | | | | | | | | | |
| JANVIER | 132 | 434 | 272 | 3032 | 14865 | 95 | 87 | 2221 | 12870 | 19431 |
| FEVRIER | 116 | 482 | 276 | 3023 | 14525 | 82 | 139 | 2510 | 11926 | 19380 |
| MARS | 142 | 437 | 230 | 3274 | 16392 | 90 | 154 | 2953 | 15810 | 20689 |
| AVRIL | 134 | 389 | 219 | 2517 | 13431 | 56 | 224 | 3374 | 12844 | 18501 |
| MAI | 117 | 412 | 219 | 2478 | 12515 | 50 | 126 | 2199 | 13540 | 14702 |
| JUIN | 187 | 462 | 211 | 3678 | 15580 | 57 | 128 | 2885 | 16588 | 18135 |
| JUILLET | 72 | 274 | 124 | 1666 | 9835 | 101 | 115 | 2689 | 10698 | 15709 |
| AOUT | 146 | 164 | 110 | 1268 | 12415 | - | - | - | - | - |

(1) NON COMPRIS LA PRODUCTION DE CHAUSSURES
(2) NON COMPRIS LA PRODUCTION DE SHAMPOINGS

INDUSTRIE CHIMIQUE

| | ACIDE NITRIQUE (1) | ACIDE SULFURIQUE ET OLEUM (2) | OXYGENE | HYDROGENE | POLY-ETHYLENE | ACETYLENE | PRODUITS DE LA DISTILLATION DE LA HOUILLE | |
|-------------|--------------------|-------------------------------|------------|------------|---------------|-----------|---|--------------|
| | | | | | | | BENZOL BRUT | GOUDRON BRUT |
| | (T) | (T) | (1.000 M3) | (1.000 M3) | (T) | (T) | (T) | (T) |
| 1987 | 122461 | 172451 | 83406 | 15778 | 81160 | 160 | 2206 | 15585 |
| 1988 | 112076 | 177959 | 96662 | 14669 | 84148 | 153 | 2353 | 16726 |
| 1989 | 110722 | 162279 | 101148 | 17135 | 82153 | 149 | 2322 | 16361 |
| 1990 | 121093 | 158811 | 100523 | 18505 | 85978 | 160 | 2349 | 16197 |
| 1991 | 119481 | 161327 | 110380 | 19007 | 100898 | 158 | 1934 | 14769 |
| 1992 | 135474 | 158867 | 119162 | 20008 | 111817 | 71 | 1746 | 13338 |
| 1992 | | | | | | | | |
| JANVIER | 143475 | 171186 | 131548 | 20152 | 117912 | 89 | 1878 | 14921 |
| FEVRIER | 141730 | 160524 | 121228 | 17550 | 107178 | 83 | 1759 | 13418 |
| MARS | 153065 | 146514 | 129587 | 18746 | 115718 | 83 | 1775 | 14304 |
| AVRIL | 129648 | 150356 | 120635 | 20108 | 114386 | 77 | 1788 | 14106 |
| MAI | 133844 | 160701 | 107647 | 20243 | 115144 | 69 | 1699 | 14294 |
| JUIN | 120919 | 159415 | 124301 | 23738 | 104251 | 55 | 1705 | 13740 |
| JUILLET | 110500 | 150310 | 121427 | 21038 | 119059 | 64 | 1509 | 14340 |
| AOUT | 127775 | 155833 | 108769 | 19441 | 120244 | 53 | 1794 | 14312 |
| SEPTEMBRE | 126633 | 160139 | 112739 | 20730 | 103022 | 61 | 1738 | 11434 |
| OCTOBRE | 134301 | 172762 | 113963 | 18724 | 114264 | 78 | 1909 | 12148 |
| NOVEMBRE | 143599 | 156443 | 120065 | 20268 | 105573 | 81 | 1701 | 11417 |
| DECEMBRE | 160195 | 162225 | 118029 | 19362 | 105055 | 59 | 1698 | 11625 |
| 1993 | | | | | | | | |
| JANVIER | 144861 | 139418 | 108586 | 20676 | 101791 | 58 | 1398 | 10639 |
| FEVRIER | 135002 | 120116 | 115157 | 15386 | 89805 | 64 | 1181 | 9576 |
| MARS | 133794 | 146552 | 109118 | 17785 | 110957 | 61 | 1267 | 10844 |
| AVRIL | 100614 | 127818 | 118123 | 17294 | 108480 | 62 | 1322 | 6776 |
| MAI | 111757 | 128407 | 118998 | 17427 | 113720 | 55 | 1334 | 7943 |

(1) 100 % NO3H
(2) RAMENES A 100 % MONOHYDRATES

| | PEINTURES, EMAUX, VERNIS, ENCRE D'IMPRIMERIE, MASTICS, COULEURS POUR ARTISTES (T) (1) | | | | | | PRODUITS D'ENTRE- TIEN (T) | AZOTE (T/N) |
|-----------|--|----------------------------|---------|---|--|-------|-------------------------------------|----------------|
| | COLLES A FROID GELATINES, OSSEINE (T) | ENCRE D'IMPRI- MERIE | MASTICS | PEINTURES, VERNIS, EMAUX, ENDUITS A L'EAU ET AUTRES | | TOTAL | | |
| | | | | TOTAL | DONT PEIN- TURES,VER- NIS,EMAUX, ENDUITS, DILUABLES A L'EAU | | | |
| 1987 | 2628 | 1981 | 350 | 10245 | 2593 | 12590 | 5980 | 64080 |
| 1988 | 2434 | 2326 | 345 | 11611 | 3028 | 14281 | 6413 | 65791 |
| 1989 | 2707 | 2600 | 410 | 19891 | 2973 | 22701 | 7692 | 56400 |
| 1990 | 3096 | 2579 | 260 | 42786 | 3102 | 45635 | 8890 | 49818 |
| 1991 | 3287 | 2463 | 338 | 26023 | 2887 | 28825 | 11198 | 42115 |
| 1992 | 3838 | 2619 | 413 | 13511 | 2751 | 16544 | 10669 | 61519 |
| 1992 | | | | | | | | |
| JANVIER | 3788 | 2745 | 365 | 12817 | 2224 | 15927 | 10943 | 57158 |
| FEVRIER | 3719 | 2715 | 437 | 13854 | 3045 | 17006 | 10398 | 64072 |
| MARS | 3993 | 2672 | 405 | 15558 | 3341 | 18635 | 10473 | 71810 |
| AVRIL | 3910 | 2645 | 391 | 15965 | 3319 | 19001 | 9734 | 61400 |
| MAI | 3700 | 2394 | 348 | 12467 | 3109 | 15209 | 11651 | 72287 |
| JUIN | 4487 | 2788 | 469 | 15868 | 3331 | 19125 | 10385 | 56630 |
| JUILLET | 3155 | 2185 | 653 | 13224 | 2680 | 16062 | 10504 | 54108 |
| AOUT | 3908 | 3062 | 483 | 11529 | 2776 | 15074 | 11139 | 63400 |
| SEPTEMBRE | 4165 | 2752 | 425 | 14590 | 2619 | 17767 | 11353 | 49780 |
| OCTOBRE | 3895 | 2686 | 279 | 13044 | 2554 | 16009 | 11669 | 63350 |
| NOVEMBRE | 3756 | 2565 | 416 | 12591 | 2145 | 15572 | 11245 | 61147 |
| DECEMBRE | 3577 | 2223 | 287 | 10629 | 1863 | 13139 | 8532 | 63084 |
| 1993 | | | | | | | | |
| JANVIER | 2711 | 2556 | 517 | 11532 | 2072 | 14605 | 9981 | 78881 |
| FEVRIER | 2986 | 2573 | 202 | 9886 | 2339 | 12661 | 9600 | 55416 |
| MARS | 3975 | 2711 | 320 | 16264 | 3362 | 19295 | 9374 | 72081 |
| AVRIL | 3587 | 2658 | 229 | 12777 | 2878 | 15664 | 10350 | 66531 |
| MAI | 3073 | 2203 | 205 | 12081 | 2424 | 14489 | 10298 | 57188 |
| JUIN | - | - | - | - | - | - | 10176 | - |

(1) Y COMPRIS LES DILUANTS ET SOLVANTS D'ACCOMPAGNEMENT

| | AZOTE SOUS FORME DE SULFATE D'AMMON. DE RECU- PERA- TION (T/N) | SUPER- PHOSPHA- TE ORDI- NAIRE (T) | AUTRES ENGRAIS PHOSPHA- TES (T) (1) | ENGRAIS COMPOSES (2) (MELANGES ET COMPLEXES) | | | MELANGES D'ENGRAIS (3) | | | |
|-----------|--|--|--|---|--------------|----------------|------------------------------------|-------------------------|---|-----------------------------------|
| | | | | PRODUC- TION EN T/ MAR- CHANDI- SES | TENEUR EN | | SCORIES POTASSI- QUES (T) | ENGRAIS N P K (T) | AUTRES MELANGES D'EN- GRAIS (T) | |
| | | | | | AZOTE (T) | POTASSE (T) | | | | ACIDE PHOSPHO- RIQUE (T) |
| 1987 | 13905 | 15588 | 53108 | 131288 | 18638 | 19859 | 20854 | 15963 | 8821 | 6878 |
| 1988 | 15061 | 16526 | 57611 | 141478 | 19039 | 21407 | 21606 | 18316 | 9589 | 8146 |
| 1989 | 15971 | 16793 | 54404 | 157829 | 19855 | 23405 | 23223 | 25782 | 9532 | 8044 |
| 1990 | 16738 | 15033 | 52529 | 161355 | 19395 | 24201 | 22523 | 19470 | 9112 | 6864 |
| 1991 | 15965 | 14004 | 52480 | 158373 | 17269 | 21454 | 21338 | 14672 | 9417 | 4617 |
| 1992 | 15991 | 13098 | 35064 | 158499 | 19329 | 24885 | 20794 | 12071 | 9325 | 5162 |
| 1992 | | | | | | | | | | |
| JANVIER | 16813 | 14626 | 41588 | 169067 | 20443 | 26907 | 21451 | 15393 | 16926 | 2126 |
| FEVRIER | 16601 | 14401 | 38383 | 166030 | 19407 | 25310 | 23609 | 11636 | 13772 | 7374 |
| MARS | 14609 | 16376 | 43367 | 179502 | 22464 | 26207 | 21856 | 14759 | 26674 | 7411 |
| AVRIL | 16660 | 10301 | 36669 | 162791 | 19741 | 20945 | 20501 | 5581 | 23092 | 3008 |
| MAI | 15128 | 14399 | 34146 | 167196 | 17722 | 25085 | 23135 | 4756 | 7306 | 3092 |
| JUIN | 16946 | 13622 | 32486 | 149204 | 14942 | 25302 | 20817 | 9943 | 2605 | 10286 |
| JUILLET | 17075 | 10673 | 27225 | 151995 | 20612 | 21773 | 15321 | 9286 | 1863 | 6954 |
| AOUT | 16684 | 16397 | 32425 | 128520 | 15623 | 26839 | 19981 | 19206 | 681 | 5689 |
| SEPTEMBRE | 15898 | 10446 | 29083 | 152749 | 19466 | 24292 | 19663 | 27022 | 801 | 6951 |
| OCTOBRE | 13806 | 11130 | 32391 | 160697 | 20907 | 24875 | 23019 | 12820 | 3518 | 2248 |
| NOVEMBRE | 15409 | 13768 | 34989 | 165711 | 20156 | 24271 | 18685 | 6875 | 4178 | 3416 |
| DECEMBRE | 17264 | 11037 | 38012 | 148530 | 20463 | 26815 | 20494 | 7578 | 10485 | 3390 |
| 1993 | | | | | | | | | | |
| JANVIER | 17725 | 11789 | 34660 | 144294 | 19313 | 23214 | 18941 | 7316 | 14415 | 3631 |
| FEVRIER | 12012 | 17538 | 33697 | 136042 | 18492 | 20153 | 18861 | 12131 | 17444 | 11152 |
| MARS | 13751 | 15307 | 37634 | 169655 | 21686 | 25090 | 22093 | 21041 | 31680 | 7638 |
| AVRIL | 13337 | 12050 | 25892 | 131939 | 16972 | 19748 | 19847 | 6907 | 19976 | 2844 |
| MAI | 14897 | 12226 | 30998 | 125133 | 17263 | 20965 | 20836 | 10435 | 3630 | 937 |

(1) LES CHIFFRES COMPRENNENT LA PRODUCTION DE PHOSPHATE BICALCIQUE MINERAL ET D'OS ET DE SUPERPHOSPHATE CONCENTRE.

(2) DANS CES CHIFFRES NE SONT PAS COMPRISES LES QUANTITES PRODUITES PAR LES ETABLISSEMENTS NE FABRIQUANT QUE DES MELANGES D'ENGRAIS ET NE PRODUISANT PAS D'ELEMENTS FERTILISANTS

(3) PRODUCTION DES ETABLISSEMENTS NE FABRIQUANT QUE DES MELANGES D'ENGRAIS

INDUSTRIE DES DERIVES DU PETROLE (EN TONNE METRIQUE)

| | MISE EN OEUVRE DE PE- TROLE BRUT | ESSENCES AUTO | ESSENCES AVION ET CAR- BUREAC- TEUR(TY- PE ES- SENCE) | PETROLE ET CAR- BUREAC- TEUR(TY- PE PE- TROLE) | GAS- OIL | FUEL- OIL LEGER | FUEL- OIL RESI- DUEL | GAZ DE PETROLE | BRAI DE PETROLE RESIDU- EL | BITUMES ASPHAL- TIQUES | ESSENCES SPECIA- LES ET WHITE SPIRIT |
|-----------|--|------------------|---|---|-------------|-----------------------|-------------------------------|----------------------|-------------------------------------|------------------------------|--|
| 1987 | 1985935 | 404738 | 11643 | 96365 | 734989 | 21124 | 647790 | 89492 | 9542 | 54359 | 27305 |
| 1988 | 1973802 | 410278 | 1299 | 129788 | 739782 | 24469 | 547370 | 94360 | 8729 | 61162 | 28976 |
| 1989 | 2048074 | 444381 | 1058 | 143349 | 787166 | 24969 | 478838 | 95452 | 400 | 63574 | 30033 |
| 1990 | 2103339 | 438624 | 659 | 126426 | 830978 | 21449 | 470293 | 84819 | -649 | 70888 | 29328 |
| 1991 | 2388085 | 490231 | 114 | 136325 | 900735 | 14300 | 607147 | 83014 | -264 | 69514 | 30116 |
| 1992 | 2406557 | 513490 | - | 149085 | 887388 | 12222 | 559595 | 69348 | 1485 | 67196 | 30888 |
| 1992 | | | | | | | | | | | |
| JANVIER | 2259279 | 564432 | - | 154173 | 809586 | 8661 | 507718 | 88107 | 8356 | 22096 | 30250 |
| FEVRIER | 2421171 | 436939 | - | 143665 | 889939 | 15099 | 634886 | 69519 | -3269 | 27219 | 30798 |
| MARS | 2540644 | 524561 | - | 141459 | 867826 | 12241 | 530138 | 88949 | -5335 | 65037 | 38026 |
| AVRIL | 2514533 | 539348 | - | 172907 | 896426 | 12224 | 503007 | 95786 | 13731 | 66668 | 34158 |
| MAI | 2467423 | 554040 | - | 163957 | 863895 | 14454 | 432031 | 61770 | -18059 | 103821 | 32107 |
| JUIN | 2242140 | 509546 | - | 153282 | 809955 | 17834 | 404365 | 80157 | 3402 | 79090 | 29079 |
| JUILLET | 2371263 | 548184 | - | 125054 | 968022 | 9570 | 545130 | 66522 | 6815 | 107827 | 29420 |
| AOUT | 2406492 | 531227 | - | 171322 | 865432 | 11396 | 546431 | 68417 | -3621 | 76569 | 36862 |
| SEPTEMBRE | 2222164 | 445593 | - | 140052 | 849536 | 8653 | 602619 | 54200 | 8767 | 74594 | 27426 |
| OCTOBRE | 2584406 | 520436 | - | 167259 | 957036 | 12020 | 639007 | 62322 | 3917 | 92856 | 29029 |
| NOVEMBRE | 2490073 | 422065 | - | 139337 | 920926 | 11837 | 751640 | 45663 | -7203 | 67565 | 33900 |
| DECEMBRE | 2359099 | 565504 | - | 116555 | 950080 | 12678 | 618170 | 50758 | 10313 | 23012 | 19601 |
| 1993 | | | | | | | | | | | |
| JANVIER | 2409483 | 461285 | - | 123758 | 931426 | 9465 | 506509 | 58904 | -11943 | 63826 | 35266 |
| FEVRIER | 1512133 | 213370 | - | 57312 | 562197 | 9957 | 341623 | 42218 | 8148 | 30526 | 23944 |
| MARS | 1948872 | 364867 | - | 115335 | 698800 | 14158 | 593120 | 59067 | 724 | 13597 | 18553 |
| AVRIL | 2363462 | 451883 | - | 106535 | 838130 | 15093 | 467235 | 82688 | -5227 | 80514 | 31535 |
| MAI | 2414307 | 489041 | - | 118920 | 759508 | 9717 | 486492 | 82019 | -1737 | 94805 | 32250 |
| JUIN | 2388488 | 478227 | - | 136000 | 832761 | 8675 | 533094 | 79787 | -6620 | 87789 | 31750 |

COKERIES

| | COKERIES | | | | |
|-----------|------------------------|--------------------|----------------------------------|----------------------------|------------------------------------|
| | FOURS | | MAT. PREM. (1.000 T) | | PRODUCTION DE COKE (1.000 T) |
| | NOMBRE DE BATTERIES | NOMBRE DE FOURS | CONSUM- MATION DE CHARBONS | STOCK DE CHARBON (1) | |
| 1987 | 26 | 901 | 574 | 407 | 436 |
| 1988 | 27 | 901 | 603 | 419 | 462 |
| 1989 | 26 | 901 | 581 | 379 | 455 |
| 1990 | 26 | 877 | 581 | 423 | 452 |
| 1991 | 22 | 799 | 523 | 500 | 407 |
| 1992 | 21 | 791 | 474 | 440 | 381 |
| 1992 | | | | | |
| JANVIER | 22 | 799 | 529 | 517 | 403 |
| FEVRIER | 22 | 799 | 383 | 446 | 362 |
| MARS | 20 | 711 | 507 | 465 | 385 |
| AVRIL | 20 | 711 | 415 | 415 | 374 |
| MAI | 20 | 711 | 450 | 375 | 391 |
| JUIN | 21 | 761 | 514 | 410 | 381 |
| JUILLET | 21 | 761 | 512 | 424 | 397 |
| AOUT | 21 | 761 | 479 | 402 | 395 |
| SEPTEMBRE | 21 | 761 | 437 | 364 | 380 |
| OCTOBRE | 21 | 791 | 546 | 431 | 384 |
| NOVEMBRE | 21 | 791 | 378 | 363 | 357 |
| DECEMBRE | 21 | 791 | 539 | 440 | 366 |
| 1993 | | | | | |
| JANVIER | 21 | 791 | 419 | 431 | 347 |
| FEVRIER | 18 | 701 | 332 | 395 | 295 |
| MARS | 17 | 655 | 395 | 397 | 324 |
| AVRIL | 17 | 655 | - | - | - |
| MAI | 17 | 655 | - | - | - |
| JUIN | 17 | 655 | - | - | - |
| JUILLET | 17 | 655 | - | - | - |

(1) FIN DU MOIS OU DE L'ANNEE

COKERIES (SUITE)

| | LIVRAISONS DE COKE (1.000T) | | | | STOCK DE COKE (1) (1.000T) | AMMONIAQUE (2) (1.000T) | GAZ (3) (1.000.000 M3) | | | | LIVRAISONS TOTALES |
|-------------|-----------------------------|--------------|---------------------|-------|----------------------------|-------------------------|------------------------|-----------|---------------------|---------------|--------------------|
| | SIDERURGIE | EXPORTATIONS | AUTRES UTILISATIONS | TOTAL | | | PRODUCTION TOTALE | GAZ RECUS | CONSOMM. PROPRE | | |
| | | | | | | | | | CHAUFFAGE DES FOURS | AUTRES USAGES | |
| 1987 | 373 | 59 | 7.1 | 439 | 64 | 2.4 | 186 | 17 | 86 | 7 | 111 |
| 1988 | 378 | 77 | 8.4 | 464 | 59 | 2.7 | 193 | 16 | 88 | 7 | 114 |
| 1989 | 377 | 74 | 7.7 | 458 | 63 | 2.5 | 188 | 13 | 85 | 7 | 109 |
| 1990 | 377 | 70 | 4.5 | 451 | 126 | 2.6 | 185 | 15 | 85 | 7 | 108 |
| 1991 | 355 | 46 | 4.1 | 405 | 70 | 2.4 | 151 | 14 | 68 | 5 | 93 |
| 1992 | 308 | 60 | 6.4 | 375 | 181 | 2.2 | 149 | 14 | 66 | 5 | 90 |
| 1992 | | | | | | | | | | | |
| JANVIER | 353 | 49 | 6.4 | 408 | 68 | 2.3 | 150 | 17 | 67 | 5 | 95 |
| FEVRIER | 292 | 52 | 7.8 | 351 | 83 | 1.6 | 138 | 12 | 62 | 5 | 82 |
| MARS | 328 | 57 | 11.3 | 396 | 80 | 1.9 | 144 | 18 | 67 | 5 | 90 |
| AVRIL | 316 | 61 | 4.9 | 382 | 75 | 2.1 | 149 | 18 | 65 | 6 | 95 |
| MAI | 328 | 58 | 3.9 | 390 | 76 | 2.3 | 153 | 16 | 69 | 5 | 96 |
| JUIN | 330 | 47 | 6.9 | 383 | 79 | 2.4 | 150 | 17 | 67 | 5 | 95 |
| JUILLET | 307 | 39 | 1.4 | 347 | 128 | 2.5 | 157 | 17 | 70 | 5 | 98 |
| AOUT | 310 | 31 | 3.1 | 343 | 180 | 2.3 | 155 | 15 | 70 | 5 | 94 |
| SEPTEMBRE | 289 | 80 | 8.7 | 378 | 186 | 2.4 | 152 | 16 | 62 | 6 | 94 |
| OCTOBRE | 300 | 97 | 9.6 | 406 | 165 | 2.6 | 149 | 14 | 66 | 5 | 91 |
| NOVEMBRE | 274 | 89 | 8.7 | 372 | 153 | 1.9 | 140 | 8 | 64 | 5 | 79 |
| DECEMBRE | 269 | 66 | 4.0 | 338 | 181 | 2.0 | 145 | 4 | 67 | 6 | 76 |
| 1993 | | | | | | | | | | | |
| JANVIER | 265 | 51 | 8.2 | 325 | 208 | 1.2 | 146 | 7 | 67 | 10 | 75 |
| FEVRIER | 247 | 52 | 5.4 | 304 | 200 | 1.3 | 126 | 6 | 56 | 8 | 67 |
| MARS | 291 | 55 | 4.7 | 350 | 174 | 1.0 | 136 | 6 | 63 | 6 | 74 |
| AVRIL | - | - | - | - | - | 0.9 | 110 | 10 | 64 | 6 | 83 |
| MAI | - | - | - | - | - | 1.7 | 144 | 6 | 65 | 5 | 80 |
| JUIN | - | - | - | - | - | 1.3 | 141 | 10 | 63 | 4 | 84 |
| JUILLET | - | - | - | - | - | 1.7 | 143 | 5 | 65 | 4 | 79 |

(1) FIN DU MOIS OU DE L'ANNEE

(2) EXPRIMEE EN SULFATE

(3) 00,760 MM HG ET 4,250 KCAL/M3

PRODUCTION NETTE, IMPORTATIONS ET EXPORTATIONS DE GAZ (1.000 M3)(1)

| | COKERIES | | IMPORTATIONS (1.000 M3) | EXPORTATIONS (1.000 M3) | TOTAL DU GAZ DISPONIBLE (1.000 M3) |
|-------------|--|--|-------------------------|-------------------------|------------------------------------|
| | PRODUCTION TOTALE DESTINEE AUX FOURNITURES INDUSTRIELLES DIRECTES (1.000 M3) | | | | |
| 1987 | 56147 | | 861042 | 30659 | 886530 |
| 1988 | 57423 | | 802997 | 29547 | 830873 |
| 1989 | 55020 | | 923271 | 36167 | 942123 |
| 1990 | 54551 | | 955338 | 39353 | 970535 |
| 1991 | 47108 | | 989505 | 44844 | 991769 |
| 1992 | 45734 | | 1053993 | 47009 | 1052718 |
| 1992 | | | | | |
| JANVIER | 47881 | | 1447792 | 63019 | 1432654 |
| FEVRIER | 41453 | | 1277991 | 56000 | 1263444 |
| MARS | 45593 | | 1302934 | 55648 | 1292879 |
| AVRIL | 48280 | | 1008380 | 47521 | 1009139 |
| MAI | 48554 | | 891502 | 39821 | 900435 |
| JUIN | 48080 | | 716299 | 33601 | 730778 |
| JUILLET | 49785 | | 620609 | 31527 | 638867 |
| AOUT | 47560 | | 727714 | 29578 | 745696 |
| SEPTEMBRE | 47492 | | 835548 | 36780 | 846260 |
| OCTOBRE | 46076 | | 1169972 | 53565 | 1162483 |
| NOVEMBRE | 39749 | | 1224044 | 56935 | 1206858 |
| DECEMBRE | 38301 | | 1425134 | 60312 | 1403123 |
| 1993 | | | | | |
| JANVIER | 37895 | | 1372443 | 60227 | 1350111 |
| FEVRIER | 33937 | | 1343553 | 60913 | 1316577 |
| MARS | 37608 | | 1273419 | 58039 | 1252988 |
| AVRIL | 41758 | | 1071667 | 47199 | 1066226 |
| MAI | 40313 | | 997570 | 38306 | 999577 |
| JUIN | 42280 | | 683906 | 33573 | 692613 |

(1) SOURCE : ADMINISTRATION DE L'ENERGIE

INDUSTRIE DES MINERAUX NON METALLIQUES

| | PRODUCTION DE L'INDUSTRIE DE LA TERRE CUITE | | | | | | | |
|-----------|---|-----------------------------|--------|--------------------------|-------------------|-------|-----------------------------------|--------------------------------|
| | BRIQUES POUR MACONNERIE ORDINAIRE (M3) | | | BRIQUES DE PAREMENT (M3) | | | BRIQUES CREUSES POUR HOURDIS (M2) | AUTRES PRODUITS EN TERRE CUITE |
| | BRIQUES PLEINES | BRIQUES PERFOREE ET CREUSES | TOTAL | MOULEES A LA MACHINE | MOULEES A LA MAIN | TOTAL | | |
| 1987 | 12809 | 73387 | 86196 | 19437 | 23610 | 43047 | - | - |
| 1988 | 14614 | 96148 | 110763 | 21467 | 33982 | 55450 | - | - |
| 1989 | 17565 | 111859 | 129424 | 22773 | 41190 | 63964 | - | - |
| 1990 | 15408 | 118890 | 134298 | 22339 | 45964 | 68302 | - | - |
| 1991 | 16283 | 115250 | 131533 | 17916 | 44079 | 61995 | - | - |
| 1992 | 11308 | 119235 | 130543 | 23289 | 45675 | 68964 | - | - |
| 1992 | | | | | | | | |
| JANVIER | 10840 | 106322 | 117162 | 20214 | 38037 | 58251 | - | - |
| FEVRIER | 7043 | 81874 | 88917 | 23785 | 35484 | 59269 | - | - |
| MARS | 12086 | 109824 | 121910 | 22356 | 51124 | 73480 | - | - |
| AVRIL | 10274 | 126372 | 136646 | 23430 | 48351 | 71781 | - | - |
| MAI | 15168 | 124188 | 139356 | 22903 | 45816 | 68719 | - | - |
| JUIN | 11234 | 133705 | 144939 | 27471 | 47947 | 75418 | - | - |
| JUILLET | 7518 | 119860 | 127378 | 20188 | 40439 | 60627 | - | - |
| AOUT | 12172 | 117970 | 130142 | 20477 | 45776 | 66253 | - | - |
| SEPTEMBRE | 16496 | 127564 | 144060 | 24120 | 49120 | 73240 | - | - |
| OCTOBRE | 13289 | 129682 | 142971 | 27630 | 51078 | 78708 | - | - |
| NOVEMBRE | 8968 | 120871 | 129839 | 21204 | 49581 | 70785 | - | - |
| DECEMBRE | 10602 | 132593 | 143195 | 25684 | 45350 | 71034 | - | - |
| 1993 | | | | | | | | |
| JANVIER | 8559 | 114324 | 122883 | 16990 | 39199 | 56189 | - | - |
| FEVRIER | 9397 | 100658 | 110055 | 18906 | 40965 | 59871 | - | - |
| MARS | 6627 | 124004 | 130631 | 26711 | 48231 | 74942 | - | - |
| AVRIL | 11852 | 126745 | 138597 | 23609 | 47408 | 71017 | - | - |
| MAI | 14092 | 129884 | 143976 | 23101 | 45412 | 68513 | - | - |
| JUIN | 11033 | 160639 | 171672 | 27334 | 48384 | 75718 | - | - |
| JUILLET | 5238 | 133592 | 138830 | 21857 | 34803 | 56680 | - | - |

| | PRODUCTION DE L'INDUSTRIE CERAMIQUE | | | | | | | |
|-----------|--|-------------------------|-----------------------------|----------------------------|---------------------|--|-------------------------------|-------------|
| | VAISSELLE DE FAIENCE ET DE PORCEL., PORCELEEC., TROTECH., GRES, ET ART. DIV(T) | CARREAUX (1) (1.000 M2) | PRODUITS RE-FRAC-TAIRES (T) | TUILES ET ACCESSOI-RES (T) | DALLES D'USINES (T) | ARGILES, SILEX, QUARTZ, ET QUARTZITE (1.000 T) | CERAMIQUE ARCHITEC-TURALE (T) | POTERIE (T) |
| | | | | | | | | |
| 1987 | 401 | - | 8023 | 8752 | - | 32 | 1695 | 1296 |
| 1988 | 564 | - | 10725 | 8861 | - | 48 | 1859 | 1285 |
| 1989 | 688 | - | 10746 | 9743 | - | 50 | 1835 | 1243 |
| 1990 | 775 | - | 11087 | 10269 | - | 45 | 1670 | 1203 |
| 1991 | 800 | - | 10993 | 10462 | - | 59 | 1323 | 1312 |
| 1992 | 1201 | - | 8705 | 9838 | - | 72 | 1476 | 912 |
| 1992 | | | | | | | | |
| JANVIER | 1076 | - | 8204 | 9910 | - | 56 | 1003 | 1229 |
| FEVRIER | 1183 | - | 8911 | 9417 | - | 41 | 1526 | 1026 |
| MARS | 1247 | - | 10729 | 11503 | - | 94 | 1451 | 864 |
| AVRIL | 1287 | - | 10590 | 10249 | - | 84 | 941 | 1100 |
| MAI | 1100 | - | 9262 | 10054 | - | 90 | 1470 | 685 |
| JUIN | 1297 | - | 9457 | 8847 | - | 89 | 1613 | 1084 |
| JUILLET | 1082 | - | 8815 | 7877 | - | 71 | 1253 | 810 |
| AOUT | 586 | - | 6951 | 7303 | - | 60 | 1307 | 495 |
| SEPTEMBRE | 1622 | - | 8355 | 10257 | - | 91 | 2111 | 1304 |
| OCTOBRE | 1469 | - | 8988 | 11626 | - | 75 | 1561 | 1126 |
| NOVEMBRE | 1204 | - | 8947 | 10509 | - | 57 | 1833 | 688 |
| DECEMBRE | 1254 | - | 5248 | 10498 | - | 61 | 1641 | 529 |
| 1993 | | | | | | | | |
| JANVIER | 1170 | - | 7855 | 9439 | - | 35 | 6041 | 834 |
| FEVRIER | 1358 | - | 8288 | 9594 | - | 36 | 5263 | 664 |
| MARS | 1431 | - | 10071 | 9479 | - | 75 | 2332 | 781 |
| AVRIL | 1401 | - | 8388 | 8356 | - | 98 | 5911 | 895 |
| MAI | 811 | - | 8032 | 7367 | - | 82 | 5835 | 444 |
| JUIN | 1364 | - | 11428 | 8451 | - | 91 | 5839 | 1051 |
| JUILLET | 1272 | - | - | 7492 | - | - | 2090 | 1032 |

(1) CARREAUX DE REVETEMENT EN FAIENCE ET EN GRES, CARREAUX DE PAVEMENT EN DEMI GRES

| | PRODUCTION DE CHAUX, CALCAIRES ET DERIVES | | | | | | PRODUCTION DE L'INDUSTRIE DU CIMENT | | | |
|-------------|---|-----------------------|-------------|----------------|----------------------------------|----------------------------|-------------------------------------|------------------------------------|---|--------------|
| | CHAUX (1000 T) | CALCAIRES (1000 T) | DOLOMIE | | AGGLOMERES DE PLATRE (1000M2) | CARBONATES NATURELS (T) | CIMENT PORTLAND (1) (T) | CIMENT METALLURGIQUE (2) (T) | KLINKER DE CIMENT PORTLAND EXPORTE (T) | TOTAL (T) |
| | | | CRUE (T) | FRITTEE (T) | | | | | | |
| | | | | | | | | | | |
| 1987 | 147 | 1968 | 339334 | - | 1600 | 37331 | 226383 | 188450 | 59261 | 474094 |
| 1988 | 158 | 2156 | 390371 | - | 2193 | 31580 | 261073 | 205762 | 70721 | 537556 |
| 1989 | 164 | 2412 | 396654 | - | 2380 | 31274 | 279732 | 212148 | 68134 | 560014 |
| 1990 | 173 | 2658 | 357853 | - | 2530 | 28101 | 300231 | 205361 | 71847 | 577438 |
| 1991 | 168 | 2855 | 336150 | - | 2760 | 31532 | 299194 | 217357 | 82135 | 598686 |
| 1992 | 156 | 2783 | 332029 | - | 3181 | 513242 | 355219 | 231722 | 85777 | 672718 |
| 1992 | | | | | | | | | | |
| JANVIER | 180 | 2314 | 341385 | - | 3239 | 372897 | 272432 | 118168 | 81155 | 471755 |
| FEVRIER | 162 | 2713 | 330065 | - | 3328 | 244761 | 360641 | 180559 | 100494 | 641694 |
| MARS | 161 | 3135 | 347358 | - | 3546 | 491297 | 402577 | 235484 | 54104 | 692165 |
| AVRIL | 157 | 3081 | 392364 | - | 4349 | 667794 | 398334 | 252988 | 94430 | 745752 |
| MAI | 149 | 2723 | 298680 | - | 2476 | 541070 | 415591 | 273178 | 63226 | 751995 |
| JUIN | 149 | 3177 | 340899 | - | 3621 | 688395 | 369217 | 286010 | 80883 | 736110 |
| JUILLET | 141 | 2244 | 312603 | - | 655 | 525183 | 318500 | 215732 | 60798 | 595030 |
| AOUT | 144 | 2832 | 317451 | - | 4270 | 471057 | 333290 | 238250 | 86491 | 658031 |
| SEPTEMBRE | 163 | 3252 | 309491 | - | 3161 | 424786 | 370447 | 291952 | 86787 | 749186 |
| OCTOBRE | 177 | 3078 | 361190 | - | 3413 | 551086 | 407344 | 287164 | 123247 | 817755 |
| NOVEMBRE | 150 | 2726 | 327219 | - | 3188 | 568443 | 329150 | 220229 | 77681 | 627060 |
| DECEMBRE | 138 | 2119 | 305638 | - | 2932 | 612130 | 285110 | 180953 | 120024 | 586087 |
| 1993 | | | | | | | | | | |
| JANVIER | 146 | 1833 | 289838 | - | 3541 | 349253 | 241790 | 111218 | 87771 | 440779 |
| FEVRIER | 150 | 2360 | 268532 | - | 4247 | 207451 | 295141 | 180044 | 56553 | 531738 |
| MARS | 176 | 3118 | 347537 | - | 4796 | 421693 | 375547 | 240125 | 88167 | 703839 |
| AVRIL | 175 | 2950 | 311842 | - | 3319 | 454175 | 399678 | 267072 | 80445 | 747195 |
| MAI | - | - | - | - | - | - | 370680 | 279638 | 94577 | 744895 |
| JUIN | - | - | - | - | - | - | 384759 | 280356 | 72298 | 737413 |
| JUILLET | - | - | - | - | - | - | 307777 | 193627 | 58840 | 560244 |
| AOUT | - | - | - | - | - | - | 329567 | 247428 | 62525 | 639520 |

(1) CIMENT A LA POUZZOLANE INCLUS

(2) CEMENTS DE HAUTS FOURNEAUX, DE FER, PERMETALLURGIQUE, SURSULFATE

SIDERURGIE

| | HAUTS FOURNEAUX EN ACTIVITE | PRODUCTION DE LAITIER DE HAUTS FOURNEAUX (1.000T) | PRODUCTION DE FER ET D'ACIER (EN 1.000 T) | | | | | | | | |
|-------------|-----------------------------|---|---|--------|--------|-------------------------------|-----------------------|----------------------------|----------------------|------------------|----------------------|
| | | | FONTE | ACIER | | | | | B. DEMI-PRODUITS (1) | | |
| | | | | THOMAS | MARTIN | AU FOUR ELECT. (Y. C. DUPLEX) | ACIER A L'OXYGENE PUR | ACIER LIQUIDE POUR MOULAGE | TOTAL (2) | POUR RELAMINEURS | AUTRES DEMI-PRODUITS |
| | | | | | | | | | | | |
| 1987 | 10 | - | 687 | - | - | 49.3 | 761 | 5.4 | 815.5 | 59 | 112 |
| 1988 | 12 | - | 762 | - | - | 72.1 | 858 | 4.8 | 935.0 | 71 | 99 |
| 1989 | 12 | - | 739 | - | - | 77.8 | 830 | 4.9 | 912.7 | 41 | 95 |
| 1990 | 12 | - | 785 | - | - | 82.2 | 865 | 4.9 | 951.6 | 48 | 144 |
| 1991 | - | - | 780 | - | - | 81.5 | 858 | 4.8 | 944.6 | 55 | 150 |
| 1992 | - | - | 710 | - | - | 83.4 | 773 | 4.9 | 861.2 | - | - |
| 1992 | | | | | | | | | | | |
| JANVIER | - | - | 815 | - | - | 88.8 | 894 | 4.8 | 987.9 | 42 | 119 |
| FEVRIER | - | - | 705 | - | - | 96.9 | 770 | 4.9 | 872.1 | 65 | 117 |
| MARS | - | - | 711 | - | - | 94.5 | 766 | 4.7 | 865.3 | - | - |
| AVRIL | - | - | 688 | - | - | 72.7 | 752 | 4.7 | 829.6 | - | - |
| MAI | - | - | 667 | - | - | 95.4 | 709 | 4.8 | 809.4 | - | - |
| JUIN | - | - | 769 | - | - | 85.3 | 826 | 4.9 | 916.3 | - | - |
| JUILLET | - | - | 731 | - | - | 58.8 | 798 | 4.9 | 861.8 | - | - |
| AOUT | - | - | 770 | - | - | 52.9 | 839 | 4.8 | 896.7 | - | - |
| SEPTEMBRE | - | - | 758 | - | - | 72.5 | 828 | 5.0 | 905.7 | - | - |
| OCTOBRE | - | - | 772 | - | - | 101.0 | 839 | 5.1 | 945.4 | - | - |
| NOVEMBRE | - | - | 801 | - | - | 94.0 | 862 | 5.0 | 760.5 | - | - |
| DECEMBRE | - | - | 537 | - | - | 88.2 | 591 | 4.8 | 683.8 | - | - |
| 1993 | | | | | | | | | | | |
| JANVIER | - | - | 666 | - | - | 96.6 | 715 | - | 811.5 | - | - |
| FEVRIER | - | - | 716 | - | - | 89.5 | 784 | - | 873.5 | - | - |
| MARS | - | - | 784 | - | - | 103.8 | 860 | - | 964.0 | - | - |
| AVRIL | - | - | 773 | - | - | 107.3 | 852 | - | 959.6 | - | - |
| MAI | - | - | 647 | - | - | 126.1 | 693 | - | 819.3 | - | - |
| JUIN | - | - | 670 | - | - | 148.6 | 718 | - | 866.7 | - | - |
| JUILLET | - | - | 586 | - | - | 94.1 | 632 | - | 726.2 | - | - |
| AOUT | - | - | 627 | - | - | 48.4 | 678 | - | 727.1 | - | - |
| SEPTEMBRE | - | - | 664 | - | - | 137.6 | 703 | - | 840.3 | - | - |

(1) LES CHIFFRES SE RAPPORTENT AUX EXPEDITIONS

(2) Y COMPRIS L'ACIER E.S.R.

SIDERURGIE (SUITE)

| | PRODUCTION DE FER ET D'ACIER (EN 1.000 T) (SUITE) | | | | | | | | | | | | D.PRODUITS A L'ETAT FINAL | |
|-----------|---|--------------------|-----------------------|---------------|--------------------------------|-------------------------------|-------------------------------|------------------------|-------------------------------|----------------------------|--|-------|---------------------------|--|
| | C. PRODUITS FINIS | | | | | | | | | | | TOTAL | | TOLES GALVANISEES, PLOMBES ET ETAMINES (2) |
| | ACIERS MAR-CHANDS | PROFI-LES ET ZORES | RAILS ET ACCES-SOIRES | FILS MACHI-NE | TOLES FORTES (4,76 MM ET PLUS) | TOLES MOYEN-NES (3 A 4,76 MM) | LARGES PLATS (PLUS DE 150 MM) | TOLES FINES NOIRES (1) | FEUIL-LARDS ET BANDES A TUBES | RONDS ET CARRES POUR TUBES | DIVERS ESSI-EUX ET BANDA-GES ET N.D.A. | | | |
| 1987 | 19 | 21.8 | - | 30.1 | 118 | 54.7 | - | 356 | 9 | 9.3 | - | 618 | 124.3 | |
| 1988 | 22 | 25.8 | - | 29.3 | 148 | 73.5 | - | 411 | 4 | 15.8 | - | 731 | 152.4 | |
| 1989 | 18 | 27.8 | - | 25.5 | 132 | 50.3 | - | 446 | 2 | 15.3 | - | 717 | 161.0 | |
| 1990 | 18 | 29.8 | - | 42.4 | 142 | 78.8 | - | 429 | 3 | 16.2 | 3.5 | 761 | 152.9 | |
| 1991 | 16 | 24.0 | - | 46.1 | 150 | 79.6 | - | 408 | 5 | 18.8 | 0.9 | 748 | 154.6 | |
| 1992 | 18 | 20.9 | - | 52.8 | - | - | - | 295 | 6 | - | 0.4 | - | 154.4 | |
| 1992 | | | | | | | | | | | | | | |
| JANVIER | 13 | 28.8 | - | 53.6 | - | - | - | 315 | 3 | - | - | - | 159.7 | |
| FEVRIER | 28 | 11.1 | - | 39.0 | - | - | - | 275 | 5 | - | 4.5 | - | 157.8 | |
| MARS | 18 | 29.8 | - | 61.1 | - | - | - | 312 | 7 | - | - | - | 167.4 | |
| AVRIL | 25 | 8.4 | - | 58.4 | - | - | - | 304 | 8 | - | - | - | 162.0 | |
| MAI | 19 | 24.3 | - | 60.1 | - | - | - | 326 | 5 | - | - | - | 182.3 | |
| JUIN | 20 | 30.9 | - | 59.7 | - | - | - | 310 | 6 | - | - | - | 176.7 | |
| JUILLET | 7 | 0.8 | - | 50.7 | - | - | - | 268 | 3 | - | - | - | 167.3 | |
| AOUT | 16 | 22.6 | - | 21.4 | - | - | - | 324 | 5 | - | - | - | 124.6 | |
| SEPTEMBRE | 26 | 22.9 | - | 57.5 | - | - | - | 313 | 7 | - | - | - | 174.8 | |
| OCTOBRE | 11 | 37.4 | - | 64.6 | - | - | - | 304 | 6 | - | - | - | 171.1 | |
| NOVEMBRE | 16 | 23.3 | - | 68.1 | - | - | - | 283 | 6 | - | - | - | 119.7 | |
| DECEMBRE | 14 | 10.9 | - | 39.1 | - | - | - | 200 | 5 | - | - | - | 88.8 | |
| 1993 | | | | | | | | | | | | | | |
| JANVIER | 14 | 22.4 | - | 40.5 | - | - | - | 228 | 4 | - | - | - | 131.7 | |
| FEVRIER | 17 | 29.7 | - | 56.6 | - | - | - | 275 | 5 | - | - | - | 127.8 | |
| MARS | 27 | 32.1 | - | 30.6 | - | - | - | 283 | 10 | - | - | - | 157.5 | |
| AVRIL | 29 | 17.9 | - | 65.0 | - | - | - | 289 | 3 | - | - | - | 141.9 | |
| MAI | 25 | 14.8 | - | 79.2 | - | - | - | 285 | 2 | - | - | - | 141.4 | |
| JUIN | 14 | 46.0 | - | 79.2 | - | - | - | 318 | 4 | - | - | - | 161.4 | |
| JUILLET | 3 | 9.0 | - | 59.8 | - | - | - | 184 | 2 | - | - | - | 98.8 | |
| AOUT | 25 | 17.5 | - | 45.7 | - | - | - | 278 | 3 | - | - | - | 83.0 | |

(1) Y COMPRIS LES TOLES DESTINEES A ETRE ETAMEES, GALVANISEES OU PLOMBEES

(2) Y COMPRIS,OUTRE LES QUANTITES PRODUITES PAR LA SIDERURGIE, CELLES QUI SONT PRODUITES PAR LES INDUSTRIES TRANSFORMATRICES

| | CONSOMMATION DE MATIERES PREMIERES (EN 1.000 T) (1) | | | | | | | | |
|--------------|---|------------------------|-----------|------------|------|-----------------------|--------------|------------|--------------------------------------|
| | HAUTS FOURNEAUX | | | | | | ACIERIES (2) | | |
| | MINERAI DE FER | | | | | MINERAI DE MAN-GANESE | FONTE | FER-RAILLE | SPIEGEL ET FER-RO-MAN-GANESE CARBURE |
| | ETAT BRUT DS HAUTS FOURN. | DS LES INSTAL. D'AGGL. | TOTAL (3) | DONT | | | | | |
| PAYS C.E.C.A | | | | PAYS TIERS | | | | | |
| 1987 | 429 | 2746 | 3175 | 38 | 3138 | 10.3 | 2064 | 620 | 5.2 |
| 1988 | 498 | 2964 | 3462 | 22 | 3441 | 10.6 | 2312 | 749 | 5.7 |
| 1989 | 546 | 2800 | 3347 | 14 | 3332 | 10.0 | 2258 | 728 | 6.5 |
| 1990 | 593 | 3018 | 3611 | 32 | 3579 | 7.7 | 2353 | 762 | 5.8 |
| 1991 | 673 | 2837 | 3510 | 52 | 3458 | 5.1 | 2345 | 755 | 5.6 |
| 1990 | | | | | | | | | |
| 3. TRIM. | 622 | 3051 | 3673 | 35 | 3637 | 7.0 | 2259 | 684 | 5.0 |
| 4. TRIM. | 608 | 2875 | 3483 | 37 | 3446 | 6.3 | 2291 | 733 | 4.8 |
| 1991 | | | | | | | | | |
| 1. TRIM. | 672 | 2950 | 3622 | 37 | 3585 | 9.0 | 2412 | 811 | 6.2 |
| 2. TRIM. | 737 | 2986 | 3723 | 63 | 3660 | 4.0 | 2442 | 833 | 6.2 |
| 3. TRIM. | 581 | 2536 | 3117 | 54 | 3063 | 2.9 | 2141 | 634 | 4.5 |
| 4. TRIM. | 703 | 2876 | 3579 | 55 | 3524 | 4.4 | 2386 | 743 | 5.5 |
| 1992 | | | | | | | | | |
| 1. TRIM. | 644 | 2580 | 3224 | 57 | 3167 | 5.2 | 2246 | 736 | 6.0 |
| 2. TRIM. | 662 | 2611 | 3273 | 98 | 3175 | 6.3 | 2110 | 644 | 6.4 |
| 3. TRIM. | 695 | 2275 | 2970 | 58 | 2913 | 4.6 | 1989 | 534 | 5.6 |

(1) SOURCE : GROUPEMENT DE LA SIDERURGIE

(2) NON COMPRIS LES FONDERIES INDEPENDANTES

(3) Y COMPRIS LA CONSOMMATION DES INSTALLATIONS DE BEDDING

INDUSTRIE DES METAUX NON FERREUX ET DE LEURS ALLIAGES

| | PRODUITS BRUTS (1ERE ET 2EME FUSIONS) (T) | | | | | | | |
|-------------|---|-------|--------------------|-------|-------|---------|---------------------|--------|
| | CUIVRE | ZINC | POUSSIERES DE ZINC | PLOMB | ETAIN | CADMIUM | ALUMINIUM ET DIVERS | TOTAL |
| 1987 | 39659 | 25715 | 2713 | 9003 | 325 | 109 | 525 | 78048 |
| 1988 | 42028 | 26980 | 3142 | 10547 | 414 | 153 | 622 | 83886 |
| 1989 | 46944 | 25502 | 3411 | 9120 | 498 | 147 | 613 | 86235 |
| 1990 | 45205 | 29711 | 4386 | 8901 | 505 | 163 | 659 | 89530 |
| 1991 | 39831 | 32088 | 4368 | 9224 | 369 | 151 | 630 | 86660 |
| 1992 | 39276 | 25885 | 3698 | 9691 | 490 | 130 | 662 | 79832 |
| 1992 | | | | | | | | |
| JANVIER | 47807 | 29541 | 4480 | 9429 | 433 | 127 | 684 | 92501 |
| FEVRIER | 38616 | 23880 | 4054 | 9636 | 376 | 120 | 433 | 77115 |
| MARS | 42920 | 27520 | 4317 | 10423 | 327 | 131 | 697 | 86335 |
| AVRIL | 45119 | 25833 | 4270 | 9995 | 467 | 123 | 647 | 86454 |
| MAI | 37508 | 23657 | 3736 | 10775 | 477 | 126 | 592 | 76871 |
| JUIN | 46266 | 25309 | 3789 | 7605 | 550 | 131 | 662 | 84312 |
| JUILLET | 28391 | 23229 | 4561 | 8083 | 558 | 142 | 777 | 65741 |
| AOUT | 35777 | 24534 | 1827 | 7643 | 502 | 126 | 566 | 70975 |
| SEPTEMBRE | 44252 | 24725 | 4437 | 11883 | 584 | 130 | 765 | 86776 |
| OCTOBRE | 34111 | 28698 | 3556 | 11432 | 575 | 134 | 773 | 79279 |
| NOVEMBRE | 38049 | 27167 | 2589 | 10959 | 516 | 137 | 502 | 79919 |
| DECEMBRE | 32498 | 26527 | 2765 | 8434 | 513 | 133 | 840 | 71710 |
| 1993 | | | | | | | | |
| JANVIER | 31326 | 33778 | 2946 | 10626 | 516 | 129 | 572 | 79893 |
| FEVRIER | 35456 | 34043 | 2418 | 10226 | 489 | 121 | 622 | 83375 |
| MARS | 42609 | 31697 | 4352 | 11853 | 657 | 128 | 659 | 91955 |
| AVRIL | 41570 | 38022 | 3507 | 11629 | 549 | 132 | 599 | 96008 |
| MAI | 34351 | 29183 | 3041 | 10436 | 641 | 137 | 562 | 78351 |
| JUIN | 49330 | 38497 | 4449 | 10961 | 608 | 128 | 753 | 104726 |

INDUSTRIE DES METAUX NON FERREUX ET DE LEURS ALLIAGES (SUITE)

| | DEMI-PRODUITS (T) | | | | | | | METAUX PRE-CIEUX (OR, PLATINE, ETC.) (KG) | | FONDERIES DE METAUX NON FERREUX | | | | |
|-------------|-------------------|--------------|------|-------|-----------|-----------------|-------|---|----------------|---------------------------------|-------------|-------------|--------------|-------------|
| | CUIVRE NON ALLIE | CUIVRE ALLIE | ZINC | PLOMB | ALUMINIUM | ETAIN ET DIVERS | TOTAL | PRO-DUITS BRUTS | DEMI-PRO-DUITS | COM-MANDES | EXPEDITIONS | | EXPORTATIONS | |
| | | | | | | | | | | MIL-LIONS F | MIL-LIONS F | (T) | MIL-LIONS F | (T) |
| | | | | | | | | | | | MIL-LIONS F | MIL-LIONS F | (T) | MIL-LIONS F |
| 1987 | 23791 | 31 | 1673 | 2306 | 27120 | 7 | 54927 | 103454 | 2561 | 279.5 | 262.3 | 876 | 170.6 | 593 |
| 1988 | 25949 | 174 | 1870 | 2522 | 29981 | 9 | 60505 | 102791 | 1112 | 318.7 | 292.8 | 917 | 193.6 | 618 |
| 1989 | 31289 | 210 | 1797 | 2340 | 30547 | 9 | 66191 | 92523 | 1527 | 424.9 | 326.0 | 940 | 203.4 | 595 |
| 1990 | 32234 | 280 | 1712 | 2667 | 30187 | 7 | 67087 | 112399 | 1157 | 343.4 | 402.0 | 1081 | 281.4 | 760 |
| 1991 | 29977 | 223 | 1663 | 2505 | 28698 | 30 | 63095 | 108827 | 1421 | 420.5 | 387.1 | 1099 | 288.8 | 842 |
| 1992 | 30788 | 243 | 1609 | 2746 | 25807 | 62 | 61253 | 129805 | 125 | 402.5 | 378.2 | 1101 | 293.4 | 916 |
| 1992 | | | | | | | | | | | | | | |
| JANVIER | 33466 | 208 | 1745 | 2685 | 28863 | 77 | 67044 | 134089 | 570 | 481.0 | 359.4 | 1100 | 272.8 | 903 |
| FEVRIER | 31392 | 255 | 1512 | 3193 | 28265 | 95 | 64712 | 137543 | 928 | 418.2 | 398.5 | 1234 | 311.1 | 1018 |
| MARS | 34095 | 392 | 1811 | 3342 | 31038 | 108 | 70786 | 153036 | - | 500.4 | 435.6 | 1228 | 338.1 | 1027 |
| AVRIL | 34538 | 215 | 1630 | 2761 | 29337 | 65 | 68546 | 144066 | - | 512.2 | 415.8 | 1217 | 326.1 | 1043 |
| MAI | 28216 | 134 | 1907 | 2001 | 25471 | 47 | 57776 | 133079 | - | 353.1 | 383.9 | 1135 | 300.9 | 963 |
| JUIN | 35257 | 277 | 2490 | 3439 | 29164 | 59 | 70686 | 136818 | 1 | 427.4 | 428.0 | 1230 | 319.6 | 987 |
| JUILLET | 19783 | 108 | 450 | 1399 | 19754 | 41 | 41535 | 102793 | - | 178.6 | 193.1 | 577 | 153.6 | 498 |
| AOUT | 25521 | 390 | 1666 | 3003 | 18967 | 34 | 49581 | 103571 | 1 | 355.4 | 369.0 | 1067 | 288.6 | 879 |
| SEPTEMBRE | 38705 | 172 | 1703 | 3280 | 28348 | 46 | 72254 | 139528 | 1 | 372.3 | 429.6 | 1254 | 337.8 | 1062 |
| OCTOBRE | 32733 | 287 | 1521 | 3007 | 27367 | 57 | 64972 | 145714 | 2 | 656.8 | 455.9 | 1343 | 357.5 | 1120 |
| NOVEMBRE | 30749 | 263 | 1256 | 2906 | 24346 | 62 | 59582 | 115951 | - | 323.1 | 360.5 | 1007 | 279.0 | 836 |
| DECEMBRE | 24998 | 209 | 1614 | 1931 | 18761 | 51 | 47564 | 111474 | 2 | 250.9 | 308.5 | 816 | 235.7 | 657 |
| 1993 | | | | | | | | | | | | | | |
| JANVIER | 17912 | 165 | 1765 | 2816 | 23192 | 59 | 45909 | 147134 | - | 292.8 | 342.5 | 953 | 264.7 | 795 |
| FEVRIER | 24649 | 270 | 1595 | 3047 | 23558 | 64 | 53183 | 121736 | - | 332.3 | 365.5 | 1023 | 279.8 | 834 |
| MARS | 30828 | 237 | 1978 | 2853 | 29049 | 58 | 65003 | 122164 | 2 | 313.7 | 382.2 | 1094 | 289.1 | 890 |
| AVRIL | 31441 | 308 | 1445 | 2795 | 26313 | 42 | 62344 | 111517 | 2 | 326.6 | 357.6 | 992 | 280.2 | 819 |
| MAI | 23459 | 165 | 1446 | 2372 | 21376 | 24 | 48842 | 123950 | 5 | - | - | - | - | - |
| JUIN | 34283 | 218 | 1801 | 3279 | 26794 | 30 | 66405 | 120480 | 1 | - | - | - | - | - |

FABRICATIONS METALLIQUES (1)

| | ACIERIES DE MOULAGE | | | | | FONDERIES DE FER | | | | |
|-------------|---------------------|-------------|-----------|--------------|-----------|------------------|-------------|-----------|--------------|------|
| | COMMANDES | EXPEDITIONS | | EXPORTATIONS | | COMMANDES | EXPEDITIONS | | EXPORTATIONS | |
| | | 1000000 F | 1000000 F | (T) | 1000000 F | | (T) | 1000000 F | 1000000 F | (T) |
| 1988 | 358 | 334 | 3907 | 266.2 | 3348 | 491 | 456 | 9051 | 209.9 | 3723 |
| 1989 | 594 | 441 | 4366 | 355.7 | 3762 | 564 | 528 | 9918 | 244.3 | 4133 |
| 1990 | 558 | 537 | 5282 | 413.9 | 4406 | 630 | 615 | 9843 | 290.5 | 4377 |
| 1991 | 412 | 466 | 4191 | 364.6 | 3678 | 580 | 593 | 10090 | 311.9 | 4818 |
| 1992 | 378 | 410 | 3909 | 331.5 | 3356 | 577 | 596 | 9910 | 316.7 | 4728 |
| 1992 | | | | | | | | | | |
| JANVIER | 639 | 439 | 4240 | 341.4 | 3538 | 617 | 626 | 10534 | 329.1 | 5391 |
| FEVRIER | 386 | 466 | 4462 | 389.4 | 3915 | 690 | 670 | 10917 | 381.0 | 5756 |
| MARS | 375 | 488 | 4710 | 390.7 | 4007 | 648 | 740 | 12106 | 390.4 | 5575 |
| AVRIL | 350 | 426 | 4345 | 342.2 | 3760 | 603 | 618 | 10341 | 328.0 | 4711 |
| MAI | 319 | 412 | 3861 | 325.0 | 3384 | 687 | 638 | 10436 | 372.4 | 5406 |
| JUIN | 361 | 405 | 4039 | 326.2 | 3546 | 698 | 713 | 11870 | 381.2 | 5435 |
| JUILLET | 164 | 135 | 763 | 94.3 | 537 | 456 | 425 | 6468 | 269.0 | 3836 |
| AOUT | 418 | 447 | 4460 | 374.0 | 3991 | 405 | 425 | 7091 | 181.9 | 2818 |
| SEPTEMBRE | 398 | 429 | 4347 | 349.4 | 3734 | 647 | 709 | 11380 | 352.4 | 5277 |
| OCTOBRE | 372 | 440 | 4047 | 345.1 | 3186 | 582 | 637 | 11958 | 329.7 | 5000 |
| NOVEMBRE | 414 | 437 | 4132 | 370.1 | 3605 | 515 | 557 | 9180 | 303.3 | 4513 |
| DECEMBRE | 338 | 401 | 3504 | 330.4 | 3074 | 376 | 399 | 6642 | 182.0 | 3018 |
| 1993 | | | | | | | | | | |
| JANVIER | 545 | 404 | 3959 | 306.5 | 3122 | 495 | 477 | 8078 | 240.7 | 3776 |
| FEVRIER | 342 | 381 | 3975 | 297.5 | 3404 | 512 | 538 | 9215 | 266.9 | 4161 |
| MARS | 362 | 433 | 4468 | 333.4 | 3779 | 582 | 586 | 10371 | 263.5 | 4142 |
| AVRIL | 389 | 378 | 3931 | 301.4 | 3484 | 462 | 521 | 9435 | 253.4 | 4067 |

| | TREFILERIE, ETIRAGE, LAMINAGE A FROID ET LEURS DERIVES | | | | | FORGE, ESTAMPAGE, GROS EMBOUTISSAGE ET INDUSTRIES CONNEXES | | | | |
|-------------|--|-------------|-----------|--------------|-----------|--|-------------|-----------|--------------|-------|
| | COMMANDES | EXPEDITIONS | | EXPORTATIONS | | COMMANDES | EXPEDITIONS | | EXPORTATIONS | |
| | | 1000000 F | 1000000 F | (T) | 1000000 F | | (T) | 1000000 F | 1000000 F | (T) |
| 1988 | 3919 | 3777 | 89409 | 3155.4 | 70841 | 1983 | 1863 | 44988 | 1132.4 | 26490 |
| 1989 | 3529 | 3687 | 83706 | 3050.4 | 65103 | 2168 | 2146 | 47654 | 1282.3 | 27996 |
| 1990 | 3543 | 3648 | 90026 | 2943.5 | 67819 | 2090 | 2087 | 47511 | 1215.3 | 28290 |
| 1991 | 3015 | 3347 | 87859 | 2683.2 | 65993 | 1993 | 1998 | 46485 | 1142.4 | 27537 |
| 1992 | 3002 | 3111 | 85748 | 2498.3 | 64149 | 1702 | 1763 | 40562 | 1003.0 | 23560 |
| 1992 | | | | | | | | | | |
| JANVIER | 3919 | 3449 | 92078 | 2798.0 | 70261 | 1880 | 1808 | 42061 | 1071.9 | 25741 |
| FEVRIER | 3261 | 3249 | 88793 | 2599.9 | 67674 | 1928 | 1913 | 46633 | 1042.8 | 26836 |
| MARS | 3801 | 3646 | 99824 | 2889.7 | 74200 | 1949 | 2064 | 48592 | 1213.0 | 28732 |
| AVRIL | 3264 | 3680 | 104805 | 3144.9 | 79853 | 1819 | 2037 | 47527 | 1147.9 | 28591 |
| MAI | 2828 | 3226 | 88169 | 2578.2 | 65227 | 1900 | 1786 | 42794 | 1028.5 | 24242 |
| JUIN | 3583 | 3530 | 96244 | 2796.2 | 70154 | 2043 | 2131 | 48026 | 1179.2 | 27301 |
| JUILLET | 1167 | 1354 | 39951 | 1140.2 | 31094 | 1123 | 1174 | 30310 | 689.2 | 19695 |
| AOUT | 3467 | 2541 | 74123 | 1928.8 | 50169 | 1538 | 1568 | 30847 | 859.5 | 15502 |
| SEPTEMBRE | 3137 | 3251 | 99170 | 2622.7 | 75717 | 1839 | 1932 | 46311 | 1086.1 | 26955 |
| OCTOBRE | 2845 | 3895 | 101842 | 3164.9 | 76734 | 1766 | 1890 | 42773 | 1089.9 | 25126 |
| NOVEMBRE | 2458 | 2859 | 78575 | 2328.5 | 59429 | 1484 | 1557 | 33955 | 841.4 | 17791 |
| DECEMBRE | 2293 | 2451 | 65406 | 1987.0 | 49280 | 1150 | 1293 | 26910 | 787.1 | 16208 |
| 1993 | | | | | | | | | | |
| JANVIER | 2952 | 2968 | 83803 | 2447.4 | 64612 | 1411 | 1585 | 34115 | 906.1 | 19463 |
| FEVRIER | 5599 | 2961 | 86299 | 2402.1 | 64027 | 1652 | 1693 | 39202 | 932.8 | 22621 |
| MARS | 3267 | 3388 | 98190 | 2730.4 | 73879 | 1848 | 1890 | 44750 | 1009.9 | 26625 |
| AVRIL | 3376 | 3524 | 97986 | 2907.9 | 76630 | 1500 | 1685 | 37964 | 936.5 | 21632 |

(1) SOURCE : FEDERATION DES ENTREPRISES DE L'INDUSTRIE DES FABRICATIONS METALLIQUES ET INSTITUT NATIONAL DE STATISTIQUE. ETABLISSEMENTS OCCUPANT 5 OUVRIERS OU PLUS.

| | TRAVAIL DE LA TOLE ET FABRICATIONS METALLIQUES DIVERSES | | | | | ACCESSOIRES METALLIQUES DU BATIMENT | | | | |
|-------------|---|-------------|-----------|--------------|-----------|-------------------------------------|-------------|-----------|--------------|-------|
| | COMMANDES | EXPEDITIONS | | EXPORTATIONS | | COMMANDES | EXPEDITIONS | | EXPORTATIONS | |
| | | 1000000 F | 1000000 F | (T) | 1000000 F | | (T) | 1000000 F | 1000000 F | (T) |
| 1988 | 5864 | 6029 | 152854 | 3354.6 | 99551 | 3469 | 3674 | 34956 | 1525.7 | 16557 |
| 1989 | 6678 | 6900 | 160872 | 3846.8 | 105434 | 3971 | 4225 | 40290 | 1730.3 | 20034 |
| 1990 | 7063 | 7430 | 157309 | 4070.1 | 104340 | 4599 | 4950 | 46288 | 2130.0 | 24897 |
| 1991 | 6769 | 6902 | 148233 | 3899.4 | 102190 | 5176 | 5195 | 41788 | 2256.5 | 22151 |
| 1992 | 6469 | 6882 | 158149 | 3940.1 | 111174 | 5542 | 5383 | 40134 | 2310.5 | 21119 |
| 1992 | | | | | | | | | | |
| JANVIER | 6576 | 6818 | 159134 | 3963.2 | 111749 | 5495 | 5256 | 41149 | 2332.0 | 22939 |
| FEVRIER | 7113 | 6912 | 175316 | 3957.9 | 126066 | 5471 | 5554 | 42989 | 2617.4 | 23384 |
| MARS | 7835 | 7656 | 179145 | 4349.9 | 123554 | 6363 | 6273 | 48579 | 2649.7 | 25913 |
| AVRIL | 6841 | 7477 | 168056 | 4185.4 | 115006 | 6010 | 5501 | 41605 | 2476.7 | 22775 |
| MAI | 6755 | 6923 | 157396 | 3927.5 | 108322 | 4880 | 4952 | 37393 | 2116.5 | 19224 |
| JUIN | 7657 | 8144 | 180943 | 4787.0 | 129009 | 5606 | 6029 | 44334 | 2454.3 | 23384 |
| JUILLET | 6165 | 6613 | 169986 | 4252.5 | 125345 | 4045 | 3544 | 27843 | 1724.4 | 16685 |
| AOUT | 5828 | 5965 | 123674 | 3240.7 | 77335 | 4465 | 4582 | 35976 | 1859.4 | 18144 |
| SEPTEMBRE | 6305 | 7954 | 181531 | 4529.1 | 129166 | 6324 | 6243 | 44734 | 2605.7 | 22632 |
| OCTOBRE | 6291 | 7161 | 167100 | 4107.8 | 119137 | 6412 | 6223 | 44078 | 2584.7 | 22259 |
| NOVEMBRE | 5049 | 5884 | 134831 | 3310.9 | 96787 | 6080 | 5552 | 39634 | 2413.8 | 20631 |
| DECEMBRE | 5208 | 5076 | 100674 | 2669.1 | 72614 | 5352 | 4891 | 33298 | 1891.3 | 15456 |
| 1993 | | | | | | | | | | |
| JANVIER | 4870 | 4774 | 77592 | 2366.5 | 46587 | 5158 | 4562 | 37954 | 1935.5 | 19175 |
| FEVRIER | 6973 | 5717 | 132403 | 3110.3 | 89307 | 4900 | 4924 | 36473 | 1950.3 | 18246 |
| MARS | 5825 | 6587 | 153909 | 3559.3 | 102169 | 5332 | 5407 | 39996 | 2096.0 | 19578 |
| AVRIL | 6443 | 6114 | 132909 | 3366.8 | 92197 | 5471 | 4909 | 35849 | 1897.2 | 17897 |

| | PONTS, CHARPENTES, CHAUDRONNERIE ET CHAUDIERES | | | | | CONSTRUCTION NAVALE | | | | |
|-------------|--|-------------|-----------|--------------|-----------|---------------------|-------------|-----------|--------------|------|
| | COMMANDES | EXPEDITIONS | | EXPORTATIONS | | COMMANDES | EXPEDITIONS | | EXPORTATIONS | |
| | | 1000000 F | 1000000 F | (T) | 1000000 F | | (T) | 1000000 F | 1000000 F | (T) |
| 1988 | 2849 | 2948 | 23227 | 728.4 | 5950 | 922 | 892 | 5415 | 194.3 | 1406 |
| 1989 | 3610 | 3291 | 23364 | 664.8 | 4887 | 1266 | 1218 | 4439 | 468.3 | 3287 |
| 1990 | 4477 | 4020 | 26907 | 869.7 | 5988 | 1182 | 990 | 3155 | 370.5 | 860 |
| 1991 | 4586 | 4228 | 24815 | 1039.3 | 5618 | 878 | 465 | 122 | 101.5 | - |
| 1992 | 4059 | 4354 | 20245 | 1391.2 | 6201 | 694 | 1253 | 3877 | 591.8 | 2555 |
| 1992 | | | | | | | | | | |
| JANVIER | 4129 | 4057 | 18671 | 1064.8 | 4381 | 2391 | 1789 | 7665 | 1477.6 | 7665 |
| FEVRIER | 3435 | 3467 | 19318 | 899.0 | 6082 | 649 | 1770 | 7665 | 1484.9 | 7665 |
| MARS | 6555 | 4907 | 21113 | 1691.7 | 5013 | 1842 | 1737 | 7665 | 1469.9 | 7665 |
| AVRIL | 3635 | 4469 | 22213 | 1497.6 | 7269 | 327 | 5985 | 23155 | 1453.3 | 7665 |
| MAI | 4030 | 3985 | 18681 | 1342.6 | 5469 | 414 | 457 | - | 81.3 | - |
| JUIN | 4666 | 4741 | 21654 | 1499.8 | 6507 | 421 | 637 | 370 | 64.1 | - |
| JUILLET | 2566 | 3970 | 14183 | 1617.0 | 4178 | 416 | 440 | - | 139.9 | - |
| AOUT | 4071 | 4358 | 20901 | 1525.7 | 7516 | 329 | 397 | - | 162.3 | - |
| SEPTEMBRE | 3657 | 4213 | 21121 | 1063.6 | 6804 | 434 | 449 | - | 204.5 | - |
| OCTOBRE | 3723 | 4609 | 21641 | 1364.4 | 5981 | 482 | 496 | - | 329.1 | - |
| NOVEMBRE | 3245 | 4208 | 24620 | 1240.2 | 8852 | 287 | 306 | - | 104.9 | - |
| DECEMBRE | 4991 | 5259 | 18825 | 1888.5 | 6359 | 332 | 571 | - | 129.7 | - |
| 1993 | | | | | | | | | | |
| JANVIER | 2744 | 3428 | 16147 | 1082.8 | 4173 | 417 | 411 | - | 140.3 | - |
| FEVRIER | 3059 | 4059 | 19309 | 1130.8 | 6365 | 361 | 375 | - | 141.1 | - |
| MARS | 3598 | 3784 | 20045 | 937.1 | 4680 | 471 | 499 | - | 156.3 | - |
| AVRIL | 5012 | 4711 | 18402 | 1064.6 | 3887 | 715 | 464 | - | 149.5 | - |

| | MATERIEL DE CHEMIN DE FER ET TRAMWAYS | | | | | AUTOMOBILE, CYCLE ET INDUSTRIES CONNEXES | | | | |
|-------------|--|-------------|-----------|--------------|-----------|---|-------------|-----------|--------------|--------|
| | COMMANDES | EXPEDITIONS | | EXPORTATIONS | | COMMANDES | EXPEDITIONS | | EXPORTATIONS | |
| | | 1000000 F | 1000000 F | (T) | 1000000 F | | (T) | 1000000 F | 1000000 F | (T) |
| 1988 | 102 | 292.3 | 2062 | 66.0 | 734 | 39155 | 39103 | 149977 | 35749.0 | 137831 |
| 1989 | 1659 | 237.3 | 1160 | 84.4 | 497 | 42267 | 42114 | 157705 | 37966.3 | 140278 |
| 1990 | 754 | 296.9 | 1542 | 229.5 | 834 | 44611 | 44797 | 152193 | 40488.3 | 138393 |
| 1991 | 288 | 629.0 | 2412 | 433.7 | 557 | 41841 | 41897 | 141387 | 37835.8 | 128120 |
| 1992 | 2279 | 639.6 | 1278 | 445.8 | 494 | 44302 | 44447 | 143947 | 40560.6 | 131841 |
| 1992 | | | | | | | | | | |
| JANVIER | 88 | 863.1 | 1847 | 721.0 | 765 | 44878 | 45421 | 149364 | 40980.5 | 135704 |
| FEVRIER | 93 | 221.0 | 1063 | 152.2 | 175 | 47583 | 47507 | 156320 | 43227.5 | 143990 |
| MARS | 1065 | 340.6 | 640 | 193.8 | 227 | 53265 | 53432 | 172041 | 48056.9 | 155859 |
| AVRIL | 92 | 741.0 | 659 | 517.7 | 144 | 52160 | 52546 | 167744 | 48249.4 | 153741 |
| MAI | 119 | 401.4 | 716 | 197.5 | 199 | 47496 | 47749 | 154304 | 43983.1 | 141276 |
| JUIN | 3857 | 1007.8 | 1870 | 656.2 | 645 | 50408 | 50823 | 170703 | 46643.7 | 157285 |
| JUILLET | 118 | 160.0 | 170 | 114.3 | 66 | 31576 | 31529 | 107630 | 29074.3 | 99549 |
| AOUT | 100 | 1321.1 | 1504 | 929.7 | 592 | 22425 | 22628 | 67583 | 20662.5 | 61339 |
| SEPTEMBRE | 92 | 601.7 | 1510 | 431.6 | 639 | 47297 | 46748 | 149459 | 43031.2 | 137894 |
| OCTOBRE | 107 | 808.8 | 2136 | 531.3 | 873 | 49073 | 48965 | 158830 | 44699.5 | 146334 |
| NOVEMBRE | 182 | 546.3 | 1483 | 412.6 | 744 | 43902 | 43968 | 142320 | 40053.2 | 130426 |
| DECEMBRE | 21438 | 662.0 | 1735 | 492.2 | 860 | 41562 | 42047 | 131070 | 38065.9 | 118694 |
| 1993 | | | | | | | | | | |
| JANVIER | 104 | 645.3 | 1151 | 528.6 | 426 | 35969 | 35813 | 114020 | 32458.3 | 105005 |
| FEVRIER | 119 | 648.3 | 1224 | 529.9 | 460 | 48016 | 47274 | 152478 | 43292.7 | 141463 |
| MARS | 273 | 700.3 | 2141 | 601.8 | 1499 | 55542 | 55929 | 170044 | 51393.1 | 155985 |
| AVRIL | 101 | 810.5 | 2105 | 611.6 | 1206 | 52978 | 52578 | 160897 | 48643.7 | 149633 |

| | INDUSTRIE AERONAUTIQUE | | | | | MACHINES MOTRICES, PNEUMATIQUES ET HYDRAULIQUES | | | | |
|-------------|------------------------|-------------|-----------|--------------|-----------|--|-------------|-----------|--------------|-------|
| | COMMANDES | EXPEDITIONS | | EXPORTATIONS | | COMMANDES | EXPEDITIONS | | EXPORTATIONS | |
| | | 1000000 F | 1000000 F | (T) | 1000000 F | | (T) | 1000000 F | 1000000 F | (T) |
| 1988 | 1227 | 1176 | 775 | 970.3 | 713 | 4104 | 3701.5 | 13748 | 2681.1 | 9243 |
| 1989 | 1945 | 2056 | 780 | 1413.9 | 732 | 4418 | 4105.1 | 14638 | 3031.9 | 10279 |
| 1990 | 2108 | 2303 | 850 | 1855.9 | 798 | 4569 | 4472.6 | 14392 | 3237.4 | 9930 |
| 1991 | 1660 | 2254 | 790 | 1798.3 | 752 | 5571 | 4921.0 | 15779 | 3595.3 | 10742 |
| 1992 | 1302 | 2010 | 841 | 1690.7 | 799 | 4494 | 4370.1 | 14189 | 3022.9 | 9020 |
| 1992 | | | | | | | | | | |
| JANVIER | 898 | 1776 | 592 | 1612.9 | 562 | 5728 | 4291.4 | 13907 | 3022.1 | 8847 |
| FEVRIER | 1325 | 2060 | 645 | 1534.5 | 609 | 5072 | 4671.3 | 14851 | 3364.6 | 9966 |
| MARS | 1284 | 2083 | 757 | 1853.0 | 719 | 5597 | 5097.1 | 16744 | 3674.6 | 11210 |
| AVRIL | 603 | 1986 | 617 | 1745.8 | 595 | 5748 | 4634.5 | 15857 | 3246.6 | 10342 |
| MAI | 965 | 2147 | 771 | 1887.4 | 730 | 4217 | 4122.2 | 12498 | 2947.1 | 7699 |
| JUIN | 1324 | 2301 | 674 | 1726.7 | 607 | 4028 | 5099.1 | 18106 | 3539.2 | 12074 |
| JUILLET | 481 | 997 | 4 | 861.0 | 4 | 3692 | 3899.7 | 11735 | 2718.4 | 7464 |
| AOUT | 2206 | 2283 | 3264 | 2151.2 | 3264 | 3606 | 3439.2 | 12341 | 2198.6 | 6675 |
| SEPTEMBRE | 1972 | 1930 | 871 | 1764.0 | 848 | 3943 | 4708.2 | 15020 | 3359.6 | 9740 |
| OCTOBRE | 1494 | 2024 | 441 | 1675.4 | 410 | 3695 | 4489.5 | 15354 | 3088.6 | 10151 |
| NOVEMBRE | 1357 | 2236 | 551 | 1639.4 | 521 | 4127 | 3913.6 | 10286 | 2493.5 | 6659 |
| DECEMBRE | 1709 | 2291 | 899 | 1837.5 | 724 | 4476 | 4074.9 | 13566 | 2622.0 | 7407 |
| 1993 | | | | | | | | | | |
| JANVIER | 867 | 1807 | 66 | 1565.3 | 61 | 4737 | 3558.0 | 13884 | 2297.8 | 7879 |
| FEVRIER | 909 | 1834 | 584 | 1620.3 | 569 | 4553 | 3807.8 | 12775 | 2590.0 | 8085 |
| MARS | 1508 | 4304 | 164 | 2841.5 | 151 | 4828 | 4608.7 | 13402 | 3302.6 | 9628 |
| AVRIL | 2078 | 1863 | 781 | 1694.5 | 759 | 4401 | 4053.4 | 33883 | 2790.4 | 31103 |

| | MACHINES-OUTILS ET INDUSTRIES CONNEXES | | | | | MACHINES TEXTILES ET ACCESSOIRES | | | | |
|-------------|---|-------------|-----------|--------------|-----------|----------------------------------|-------------|-----------|--------------|------|
| | COMMANDES | EXPEDITIONS | | EXPORTATIONS | | COMMANDES | EXPEDITIONS | | EXPORTATIONS | |
| | | 1000000 F | 1000000 F | (T) | 1000000 F | | (T) | 1000000 F | 1000000 F | (T) |
| 1988 | 1845 | 1735 | 5418 | 1234.7 | 3773 | 1720 | 1536 | 2983 | 1288.0 | 2409 |
| 1989 | 2056 | 2004 | 5839 | 1405.2 | 4229 | 2053 | 1635 | 2826 | 1299.2 | 2181 |
| 1990 | 2320 | 2213 | 6934 | 1526.4 | 5227 | 1957 | 1807 | 2773 | 1432.6 | 2157 |
| 1991 | 2097 | 2169 | 5104 | 1468.4 | 3848 | 1603 | 1548 | 2202 | 1168.0 | 1771 |
| 1992 | 1819 | 1981 | 4851 | 1296.4 | 3111 | 1668 | 1532 | 2441 | 1233.9 | 2097 |
| 1992 | | | | | | | | | | |
| JANVIER | 1865 | 1778 | 3533 | 1096.1 | 2481 | 1450 | 1485 | 2121 | 1173.8 | 1689 |
| FEVRIER | 1798 | 1799 | 3999 | 1112.4 | 2586 | 1353 | 1381 | 2073 | 1079.0 | 1665 |
| MARS | 2342 | 2535 | 5755 | 1659.5 | 3649 | 2377 | 1563 | 2506 | 1241.3 | 2078 |
| AVRIL | 1832 | 2030 | 4125 | 1356.8 | 2747 | 1647 | 1536 | 2613 | 1264.9 | 2274 |
| MAI | 1705 | 1759 | 9214 | 1185.4 | 2890 | 1775 | 1543 | 2537 | 1320.1 | 2325 |
| JUIN | 2274 | 2388 | 4956 | 1512.4 | 3485 | 1376 | 1685 | 2593 | 1384.7 | 2246 |
| JUILLET | 1092 | 1260 | 3616 | 895.2 | 2905 | 1794 | 1279 | 1801 | 1096.0 | 1578 |
| AOUT | 1781 | 1748 | 3755 | 1158.9 | 2670 | 2232 | 964 | 1456 | 651.4 | 1088 |
| SEPTEMBRE | 1750 | 2315 | 5061 | 1461.6 | 3319 | 1672 | 1642 | 3667 | 1186.6 | 3174 |
| OCTOBRE | 1795 | 2142 | 5266 | 1416.6 | 3928 | 1499 | 1854 | 2735 | 1497.4 | 2368 |
| NOVEMBRE | 1599 | 1862 | 4485 | 1244.1 | 3301 | 1866 | 2288 | 3857 | 2041.8 | 3637 |
| DECEMBRE | 1993 | 2160 | 4450 | 1458.3 | 3371 | 969 | 1163 | 1331 | 869.4 | 1039 |
| 1993 | | | | | | | | | | |
| JANVIER | 2126 | 1875 | 8384 | 1037.2 | 7266 | 1543 | 1157 | 1780 | 970.2 | 1508 |
| FEVRIER | 1641 | 1656 | 3878 | 957.7 | 2394 | 1258 | 1189 | 1802 | 926.6 | 1356 |
| MARS | 1838 | 1875 | 4013 | 1070.2 | 2554 | 2574 | 1504 | 2759 | 1257.1 | 2358 |
| AVRIL | 1658 | 1904 | 4091 | 1178.1 | 2701 | 1226 | 1287 | 2286 | 1037.5 | 1841 |

| | CONSTRUCTIONS MECANQUES DIVERSES | | | | | APPAREILS DE LEVAGE, MANUTENTION ET DE PESAGE | | | | |
|-------------|----------------------------------|-------------|-----------|--------------|-----------|--|-------------|-----------|--------------|-------|
| | COMMANDES | EXPEDITIONS | | EXPORTATIONS | | COMMANDES | EXPEDITIONS | | EXPORTATIONS | |
| | | 1000000 F | 1000000 F | (T) | 1000000 F | | (T) | 1000000 F | 1000000 F | (T) |
| 1988 | 2427 | 2341 | 8959 | 1062.3 | 4096 | 3818 | 3638 | 20577 | 2683.7 | 16376 |
| 1989 | 2865 | 2829 | 9799 | 1306.5 | 4785 | 4694 | 4573 | 23901 | 3444.0 | 19623 |
| 1990 | 3015 | 3080 | 9096 | 1259.9 | 4251 | 4682 | 4667 | 23259 | 3351.6 | 18998 |
| 1991 | 2880 | 2900 | 7490 | 1119.1 | 3356 | 4173 | 4167 | 18571 | 2785.3 | 14501 |
| 1992 | 2662 | 2721 | 6658 | 1029.7 | 3145 | 4200 | 4283 | 18918 | 2740.6 | 14020 |
| 1992 | | | | | | | | | | |
| JANVIER | 2737 | 2745 | 7914 | 1107.3 | 4476 | 3714 | 3532 | 17837 | 2164.4 | 13611 |
| FEVRIER | 2643 | 2743 | 6596 | 1068.9 | 3238 | 3567 | 3574 | 15395 | 2119.7 | 10509 |
| MARS | 3146 | 3321 | 8338 | 1227.3 | 4249 | 4644 | 4413 | 20017 | 2736.8 | 14379 |
| AVRIL | 2938 | 3008 | 7772 | 1296.7 | 3976 | 4322 | 5075 | 22319 | 3387.4 | 16627 |
| MAI | 2591 | 2652 | 6356 | 1017.7 | 2902 | 4928 | 4539 | 21018 | 3149.0 | 15963 |
| JUIN | 2913 | 3003 | 7270 | 1082.2 | 3192 | 4823 | 5527 | 23248 | 3497.9 | 17191 |
| JUILLET | 2004 | 1975 | 4020 | 667.3 | 1874 | 3423 | 3161 | 13145 | 2177.2 | 10174 |
| AOUT | 2355 | 2276 | 5115 | 853.5 | 2057 | 3749 | 3653 | 15869 | 2349.3 | 11715 |
| SEPTEMBRE | 2589 | 2703 | 6104 | 1022.3 | 2873 | 4192 | 4314 | 19134 | 2661.0 | 13658 |
| OCTOBRE | 2766 | 2853 | 6348 | 988.2 | 2600 | 4565 | 4584 | 21968 | 2907.8 | 17136 |
| NOVEMBRE | 2506 | 2590 | 6475 | 1012.5 | 2604 | 4853 | 4977 | 20424 | 3450.2 | 15411 |
| DECEMBRE | 2751 | 2779 | 7583 | 1012.0 | 3702 | 3620 | 4041 | 16639 | 2306.1 | 11860 |
| 1993 | | | | | | | | | | |
| JANVIER | 2678 | 2698 | 5783 | 1224.4 | 2276 | 4159 | 4240 | 16205 | 2726.9 | 12700 |
| FEVRIER | 2404 | 2343 | 5357 | 765.7 | 2363 | 3447 | 3624 | 15732 | 2242.2 | 11589 |
| MARS | 2850 | 2870 | 6742 | 1147.8 | 3204 | 4795 | 4215 | 17745 | 2569.0 | 13413 |
| AVRIL | 2251 | 2398 | 5443 | 844.9 | 2471 | 3932 | 4075 | 17937 | 2475.2 | 12768 |

| | APPAREILS ET INSTALLATIONS POUR DIVERSES INDUSTRIES | | | | | CONSTRUCTION ELECTRIQUE | | | | |
|-------------|--|-------------|-----------|--------------|-----------|-------------------------|-------------|-----------|--------------|-------|
| | COMMANDES | EXPEDITIONS | | EXPORTATIONS | | COMMANDES | EXPEDITIONS | | EXPORTATIONS | |
| | | 1000000 F | 1000000 F | (T) | 1000000 F | | (T) | 1000000 F | 1000000 F | (T) |
| 1988 | 4106 | 4114 | 17921 | 2939.3 | 12379 | 15771 | 15260 | 41299 | 9718.2 | 23884 |
| 1989 | 4610 | 4614 | 19276 | 3238.7 | 12780 | 17779 | 17245 | 39799 | 10736.4 | 23240 |
| 1990 | 4905 | 4963 | 19294 | 3445.3 | 13020 | 19153 | 19365 | 41745 | 12099.5 | 26003 |
| 1991 | 4176 | 4016 | 13348 | 2694.0 | 9141 | 18912 | 19003 | 43387 | 11639.1 | 26766 |
| 1992 | 3951 | 4174 | 12172 | 2881.1 | 8415 | 19213 | 18703 | 41629 | 11178.3 | 23373 |
| 1992 | | | | | | | | | | |
| JANVIER | 4157 | 3435 | 10715 | 2331.1 | 6571 | 21993 | 17790 | 40222 | 10260.2 | 21622 |
| FEVRIER | 4765 | 4208 | 11305 | 2901.7 | 8452 | 21613 | 18510 | 45008 | 11080.6 | 25648 |
| MARS | 5078 | 5051 | 16166 | 3422.8 | 10820 | 19131 | 20105 | 45928 | 12109.6 | 25819 |
| AVRIL | 4353 | 4518 | 12442 | 3225.0 | 8685 | 19294 | 18191 | 45655 | 10803.4 | 24737 |
| MAI | 4202 | 4495 | 14389 | 3262.7 | 10383 | 17303 | 17361 | 38509 | 10035.8 | 20346 |
| JUIN | 4140 | 4958 | 16393 | 3542.8 | 11412 | 18904 | 20350 | 45192 | 12187.5 | 25551 |
| JUILLET | 3256 | 3710 | 10185 | 2563.3 | 7818 | 10783 | 11278 | 29206 | 6249.9 | 17248 |
| AOUT | 2814 | 3017 | 8999 | 1893.0 | 6011 | 20513 | 18481 | 38593 | 11114.0 | 21623 |
| SEPTEMBRE | 3806 | 4409 | 12441 | 2884.8 | 8099 | 23054 | 22096 | 46754 | 13855.2 | 27447 |
| OCTOBRE | 3503 | 4140 | 12207 | 2893.6 | 8564 | 20584 | 19838 | 46033 | 12129.6 | 25962 |
| NOVEMBRE | 3604 | 4032 | 10430 | 2957.6 | 7568 | 17873 | 19290 | 39275 | 11729.2 | 21469 |
| DECEMBRE | 3737 | 4117 | 10393 | 2695.3 | 6595 | 19515 | 21148 | 39178 | 12584.4 | 23005 |
| 1993 | | | | | | | | | | |
| JANVIER | 3627 | 3210 | 9626 | 2085.3 | 6319 | 20103 | 16865 | 46125 | 10157.1 | 22047 |
| FEVRIER | 3578 | 3852 | 12001 | 2641.5 | 7592 | 19375 | 17626 | 42489 | 11084.8 | 24117 |
| MARS | 4199 | 4422 | 13746 | 3002.5 | 8247 | 20566 | 20184 | 43360 | 11925.1 | 23546 |
| AVRIL | 3668 | 4503 | 11384 | 3235.9 | 8285 | 19742 | 18738 | 43408 | 11148.4 | 24408 |

| | APPAREILS DE MESURE, DE LABORATOIRE ET ANALOGUES | | | | | ARMES ET MUNITIONS | | | | |
|-------------|---|-------------|-----------|--------------|-----------|--------------------|-------------|-----------|--------------|-----|
| | COMMANDES | EXPEDITIONS | | EXPORTATIONS | | COMMANDES | EXPEDITIONS | | EXPORTATIONS | |
| | | 1000000 F | 1000000 F | (T) | 1000000 F | | (T) | 1000000 F | 1000000 F | (T) |
| 1988 | 529 | 361 | 946 | 265.9 | 727 | 888 | 1141 | 1484 | 743.6 | 658 |
| 1989 | 597 | 398 | 1055 | 299.8 | 836 | 1673 | 1113 | 1161 | 816.9 | 702 |
| 1990 | 508 | 391 | 999 | 297.8 | 796 | 1720 | 1180 | 549 | 891.5 | 327 |
| 1991 | 551 | 418 | 981 | 298.6 | 775 | 1616 | 1428 | 427 | 1244.3 | 314 |
| 1992 | 574 | 426 | 932 | 326.0 | 726 | 1389 | 1508 | 401 | 1335.8 | 281 |
| 1992 | | | | | | | | | | |
| JANVIER | 578 | 432 | 1059 | 328.4 | 804 | 2863 | 2220 | 378 | 2130.5 | 337 |
| FEVRIER | 638 | 458 | 903 | 377.4 | 743 | 993 | 1644 | 344 | 1553.3 | 318 |
| MARS | 642 | 481 | 1127 | 312.8 | 854 | 1256 | 1758 | 156 | 1621.4 | 127 |
| AVRIL | 710 | 487 | 954 | 397.4 | 744 | 3647 | 1164 | 287 | 1028.3 | 130 |
| MAI | 569 | 388 | 980 | 291.3 | 784 | 337 | 1007 | 153 | 901.9 | 110 |
| JUIN | 659 | 525 | 1169 | 430.1 | 1004 | 632 | 1950 | 1146 | 1763.5 | 706 |
| JUILLET | 580 | 386 | 765 | 305.7 | 651 | 486 | 614 | 389 | 533.8 | 356 |
| AOUT | 466 | 351 | 834 | 262.5 | 481 | 1552 | 1565 | 426 | 1452.6 | 396 |
| SEPTEMBRE | 472 | 477 | 950 | 389.0 | 797 | 263 | 1410 | 342 | 1311.7 | 207 |
| OCTOBRE | 526 | 362 | 1013 | 255.0 | 777 | 296 | 1023 | 607 | 615.0 | 220 |
| NOVEMBRE | 585 | 415 | 848 | 287.3 | 627 | 370 | 1365 | 333 | 1227.5 | 270 |
| DECEMBRE | 461 | 353 | 582 | 275.5 | 445 | 3977 | 2370 | 251 | 1889.7 | 194 |
| 1993 | | | | | | | | | | |
| JANVIER | 403 | 333 | 799 | 255.0 | 656 | 1156 | 1713 | 354 | 1624.8 | 322 |
| FEVRIER | 564 | 412 | 914 | 307.5 | 697 | 5423 | 1662 | 247 | 1614.9 | 212 |
| MARS | 471 | 360 | 868 | 259.2 | 707 | 981 | 1740 | 256 | 1683.4 | 230 |
| AVRIL | 604 | 424 | 767 | 335.0 | 612 | 386 | 672 | 236 | 611.0 | 203 |

| | TOTAL | | | | |
|-------------|------------------------|-------------|--------|--------------|--------|
| | COMMANDES 1000000 F | EXPEDITIONS | | EXPORTATIONS | |
| | | 1000000 F | (T) | 1000000 F | (T) |
| 1987 | 86254 | 86543 | 566912 | 64458.2 | 404755 |
| 1988 | 95547 | 94370 | 629958 | 69968.7 | 440688 |
| 1989 | 108995 | 105357 | 652545 | 76686.1 | 454796 |
| 1990 | 114442 | 113812 | 659946 | 82219.3 | 461708 |
| 1991 | 108774 | 108542 | 615458 | 77878.8 | 432625 |
| 1992 | 110274 | 110546 | 610791 | 80125.0 | 434164 |
| 1992 | | | | | |
| JANVIER | 116594 | 110012 | 625021 | 80306.1 | 449134 |
| FEVRIER | 114376 | 112778 | 654595 | 82944.2 | 475277 |
| MARS | 129196 | 127691 | 711909 | 93154.9 | 504649 |
| AVRIL | 120195 | 126312 | 703091 | 91075.4 | 494372 |
| MAI | 108020 | 110542 | 620175 | 81951.1 | 436881 |
| JUIN | 120375 | 125946 | 700800 | 91454.9 | 500734 |
| JUILLET | 75386 | 77906 | 472170 | 57183.1 | 351057 |
| AOUT | 84320 | 82009 | 456811 | 55809.4 | 293386 |
| SEPTEMBRE | 113843 | 118531 | 669907 | 86172.0 | 478980 |
| OCTOBRE | 112376 | 118437 | 666377 | 86013.8 | 476746 |
| NOVEMBRE | 102356 | 108843 | 565694 | 79461.8 | 404845 |
| DECEMBRE | 126249 | 107546 | 482936 | 75973.4 | 343905 |
| 1993 | | | | | |
| JANVIER | 96064 | 92525 | 479825 | 66356.6 | 327373 |
| FEVRIER | 114685 | 106577 | 576357 | 78805.5 | 409028 |
| MARS | 121709 | 125287 | 646969 | 92139.1 | 456374 |
| AVRIL | 116391 | 115611 | 619694 | 85483.4 | 455784 |

INDUSTRIE DE LA TRANSFORMATION DES MATIERES PLASTIQUES

| | CONSOM- MATION DE MATIERES PRE- MIERES | LIVRAISONS | | | | | | | | | | |
|-------------|---|--|------|----------|-----------------|----------|------------------------|----------|------------------------------------|----------|----------------------|----------|
| | | DEMI-PRODUITS | | | | | | | | | | |
| | | TUBES POUR CANA- LISATIONS ELEC- TRIQUES | | | TUBES ET TUYAUX | | PROFILES (EXTRUDES) | | PROFILES ALVEO- LAIRES (MOUSSE) | | FEUILLES ET FILMS | |
| | | (T) | (T) | (MLN. F) | (T) | (MLN. F) | (T) | (MLN. F) | (T) | (MLN. F) | (T) | (MLN. F) |
| 1987 | 65099 | 212 | 13.2 | 2801 | 252.9 | 769 | 116.7 | 3945 | 571.0 | 17340 | 1528.7 | |
| 1988 | 70673 | 277 | 17.1 | 3347 | 298.3 | 1070 | 163.9 | 4166 | 620.3 | 18873 | 1830.0 | |
| 1989 | 78803 | 296 | 18.9 | 4102 | 375.7 | 1610 | 218.1 | 4261 | 672.4 | 22066 | 2086.3 | |
| 1990 | 82370 | 333 | 21.4 | 3921 | 359.2 | 1667 | 228.2 | 4511 | 712.1 | 23933 | 2176.7 | |
| 1991 | 84420 | 310 | 21.0 | 4094 | 381.2 | 1549 | 218.2 | 4774 | 748.2 | 25539 | 2358.5 | |
| 1992 | 86365 | 264 | 18.0 | 4303 | 408.8 | 1630 | 234.7 | 5085 | 776.0 | 26975 | 2224.3 | |
| 1992 | | | | | | | | | | | | |
| JANVIER | 86064 | 352 | 23.2 | 4781 | 459.5 | 1575 | 225.0 | 5421 | 848.9 | 25975 | 2292.5 | |
| FEVRIER | 88971 | 310 | 21.0 | 4315 | 430.7 | 1502 | 216.7 | 5528 | 821.1 | 28007 | 2385.4 | |
| MARS | 92914 | 331 | 23.1 | 4983 | 453.0 | 1696 | 264.5 | 5818 | 913.7 | 28591 | 2367.9 | |
| AVRIL | 93070 | 347 | 23.7 | 4533 | 467.2 | 1561 | 235.0 | 5235 | 786.2 | 29925 | 2461.6 | |
| MAI | 86593 | 203 | 14.6 | 4338 | 420.9 | 1482 | 197.2 | 4730 | 722.8 | 28838 | 2291.4 | |
| JUIN | 93684 | 302 | 20.6 | 5199 | 470.0 | 1988 | 265.1 | 5677 | 875.4 | 30561 | 2556.8 | |
| JUILLET | 65862 | 145 | 10.1 | 2667 | 254.2 | 1370 | 185.0 | 3544 | 530.1 | 23818 | 2031.6 | |
| AOUT | 79998 | 234 | 16.7 | 4666 | 418.1 | 1766 | 235.6 | 3954 | 579.2 | 23569 | 1806.3 | |
| SEPTEMBRE | 97886 | 280 | 19.0 | 4721 | 446.9 | 1794 | 259.5 | 5806 | 927.6 | 30363 | 2485.2 | |
| OCTOBRE | 93320 | 290 | 18.8 | 4941 | 452.0 | 1952 | 294.4 | 5661 | 878.1 | 27414 | 2241.9 | |
| NOVEMBRE | 87774 | 219 | 14.5 | 3936 | 384.3 | 1600 | 230.1 | 5221 | 783.8 | 24726 | 2051.4 | |
| DECEMBRE | 70240 | 150 | 10.9 | 2531 | 249.0 | 1293 | 208.2 | 4419 | 644.8 | 21913 | 1719.4 | |
| 1993 | | | | | | | | | | | | |
| JANVIER | 87883 | 239 | 15.6 | 5664 | 1157.6 | 1635 | 222.3 | 5274 | 778.6 | 25959 | 1920.3 | |
| FEVRIER | 90548 | 252 | 16.6 | 6121 | 1170.1 | 1817 | 239.2 | 6585 | 934.6 | 25635 | 1953.2 | |
| MARS | 100277 | 275 | 17.2 | 7082 | 1204.5 | 1910 | 273.7 | 6072 | 896.1 | 29632 | 2148.5 | |
| AVRIL | 95241 | 278 | 17.7 | 7052 | 1174.6 | 2101 | 279.7 | 5161 | 765.6 | 29105 | 2151.2 | |
| MAI | 89633 | 218 | 14.3 | 6053 | 1099.6 | 1918 | 240.0 | 4350 | 646.3 | 26686 | 1826.2 | |
| JUIN | 99471 | 271 | 17.5 | 7308 | 1219.4 | 2235 | 284.6 | 5777 | 831.8 | 30682 | 2280.8 | |

INDUSTRIE DE LA TRANSFORMATION DES MATIERES PLASTIQUES (SUITE)

| | LIVRAISONS | | | | | | | | | | | |
|-----------|----------------------------|---------|----------------------|---------|--|---------|----------------------|---------|-----------------------|---------|--------|---------|
| | DEMI-PRODUITS (SUITE) | | | | | | PRODUITS FINIS | | | | | |
| | PLAQUES ONDULEES ET PLANES | | AUTRES DEMI-PRODUITS | | RESERVOIRS, FUTS, GROS RECIPIENTS, CONTAINERS ETC. | | ARTICLES D'EMBALLAGE | | | | | |
| | | | | | | | SACS | | BOUTEILLES ET FLACONS | | AUTRES | |
| | (T) | (MLN F) | (T) | (MLN F) | (T) | (MLN F) | (T) | (MLN F) | (T) | (MLN F) | (T) | (MLN F) |
| 1987 | 989 | 155.6 | 2920 | 344.5 | 529 | 82.0 | 5981 | 371.1 | 1552 | 200.4 | 5413 | 668.6 |
| 1988 | 1333 | 217.5 | 3569 | 453.6 | 557 | 92.7 | 6219 | 457.8 | 1913 | 242.9 | 6354 | 781.4 |
| 1989 | 1606 | 276.0 | 4270 | 518.9 | 627 | 117.8 | 6619 | 538.0 | 2205 | 286.7 | 8114 | 983.4 |
| 1990 | 1862 | 314.7 | 4898 | 596.0 | 590 | 108.1 | 7308 | 589.9 | 3226 | 392.6 | 8514 | 1017.6 |
| 1991 | 1710 | 296.7 | 5995 | 557.5 | 514 | 109.0 | 7510 | 582.0 | 3796 | 472.7 | 8632 | 1056.9 |
| 1992 | 1652 | 296.5 | 7277 | 652.7 | 483 | 108.4 | 7727 | 559.1 | 3642 | 428.1 | 6689 | 965.9 |
| 1992 | | | | | | | | | | | | |
| JANVIER | 1639 | 307.8 | 7602 | 728.6 | 537 | 102.5 | 7655 | 558.0 | 3610 | 437.8 | 6957 | 970.4 |
| FEVRIER | 1679 | 300.2 | 7145 | 632.6 | 512 | 122.1 | 8016 | 594.9 | 3093 | 406.6 | 7256 | 970.5 |
| MARS | 1779 | 362.2 | 7579 | 881.1 | 607 | 137.6 | 7044 | 519.3 | 3324 | 450.4 | 6908 | 956.5 |
| AVRIL | 1872 | 329.9 | 7404 | 692.8 | 606 | 139.9 | 7764 | 582.5 | 3569 | 444.7 | 6385 | 994.7 |
| MAI | 1654 | 289.1 | 7446 | 670.1 | 642 | 133.9 | 7148 | 531.3 | 3473 | 444.8 | 6568 | 999.2 |
| JUIN | 1875 | 331.3 | 7822 | 699.1 | 410 | 125.7 | 8099 | 611.3 | 4676 | 538.8 | 7500 | 1077.0 |
| JUILLET | 1402 | 232.2 | 5791 | 639.7 | 406 | 106.0 | 6005 | 447.3 | 3240 | 389.3 | 6200 | 875.3 |
| AOUT | 1531 | 264.2 | 5907 | 473.2 | 391 | 70.4 | 7583 | 530.9 | 3556 | 422.5 | 6422 | 877.3 |
| SEPTEMBRE | 1855 | 326.3 | 7471 | 644.0 | 515 | 104.8 | 8508 | 601.8 | 3703 | 436.7 | 7614 | 1086.3 |
| OCTOBRE | 1820 | 329.2 | 7624 | 659.4 | 493 | 101.9 | 8292 | 578.5 | 3710 | 416.5 | 7073 | 1054.8 |
| NOVEMBRE | 1568 | 274.7 | 6648 | 584.1 | 430 | 90.6 | 8412 | 583.1 | 3681 | 375.4 | 6183 | 944.3 |
| DECEMBRE | 1147 | 210.5 | 8886 | 527.3 | 250 | 64.8 | 8196 | 569.8 | 4063 | 373.5 | 5197 | 784.4 |
| 1993 | | | | | | | | | | | | |
| JANVIER | 1564 | 295.8 | 6268 | 487.6 | 388 | 94.5 | 8131 | 557.7 | 3792 | 416.2 | 7160 | 993.9 |
| FEVRIER | 1595 | 274.4 | 7050 | 584.2 | 470 | 99.2 | 7826 | 545.5 | 4207 | 443.3 | 6999 | 1097.2 |
| MARS | 1956 | 321.5 | 7848 | 724.3 | 491 | 111.9 | 8623 | 594.7 | 4788 | 534.3 | 8039 | 1148.3 |
| AVRIL | 1824 | 292.2 | 7508 | 641.4 | 434 | 97.7 | 8633 | 586.5 | 4442 | 474.4 | 7731 | 1034.2 |
| MAI | 1561 | 256.5 | 6954 | 576.9 | 467 | 117.3 | 8135 | 534.7 | 3875 | 423.6 | 7256 | 907.2 |
| JUIN | 1747 | 289.4 | 7039 | 594.0 | 489 | 90.2 | 9810 | 653.6 | 4316 | 491.3 | 8850 | 1088.9 |

INDUSTRIE DE LA TRANSFORMATION DES MATIERES PLASTIQUES (SUITE)

| | LIVRAISONS | | | | | | | | | |
|-----------|--|----------|--|----------|--|----------|---|----------|---------------------------------------|----------|
| | PRODUITS FINIS | | | | | | | | | |
| | ARTICLES DE MENAGE, TOILETTE, HYGIENE, CAMPING, ETC... | | ACCESSOIRES POUR LE BATIMENT OU LA DECORATION, MEUBLES ET PARTIES DE MEUBLES | | ARTICLES DE SPORT, JEUX, JOUETS ET DISQUES | | PIECES ET EQUIPEMENT DE L'INDUSTRIE, PIECES POUR LE MATERIEL DE TRANSPORT | | PRODUITS DIVERS NON DENOMMES AILLEURS | |
| | (T) | (MLN. F) | (T) | (MLN. F) | (T) | (MLN. F) | (T) | (MLN. F) | (T) | (MLN. F) |
| 1987 | 4053 | 878.8 | 4486 | 530.7 | 83 | 63.7 | 2860 | 778.7 | 1631.2 | 936.4 |
| 1988 | 4536 | 945.7 | 5387 | 650.1 | 99 | 58.4 | 3125 | 834.3 | 1796.7 | 1004.4 |
| 1989 | 4230 | 924.1 | 6873 | 841.1 | 72 | 79.3 | 3175 | 926.1 | 1866.7 | 1060.5 |
| 1990 | 4290 | 819.8 | 7962 | 962.2 | 29 | 46.8 | 4378 | 1171.5 | 980.6 | 1383.0 |
| 1991 | 4138 | 968.3 | 9219 | 1050.0 | 9 | 22.5 | 4045 | 1039.8 | 808.5 | 1575.4 |
| 1992 | 4245 | 1003.1 | 9622 | 1073.6 | 6 | 1.6 | 3913 | 991.8 | 1212.6 | 1233.0 |
| 1992 | | | | | | | | | | |
| JANVIER | 4342 | 974.6 | 9109 | 1089.2 | 6 | 2.5 | 4102 | 908.1 | 1449.8 | 1322.3 |
| FEVRIER | 4154 | 909.4 | 10165 | 1085.2 | 7 | 2.0 | 3872 | 963.4 | 1213.4 | 1270.2 |
| MARS | 4190 | 948.4 | 10144 | 1143.4 | 10 | 2.3 | 4152 | 1028.3 | 1115.4 | 1103.8 |
| AVRIL | 4218 | 1021.3 | 10948 | 1215.2 | 9 | 2.0 | 4062 | 1070.1 | 1174.9 | 1303.2 |
| MAI | 4032 | 928.8 | 8903 | 991.1 | 4 | 0.8 | 3629 | 867.8 | 1190.5 | 1412.1 |
| JUIN | 5037 | 1170.7 | 11006 | 1247.6 | 3 | 0.8 | 4416 | 1257.9 | 1282.7 | 1285.1 |
| JUILLET | 4278 | 1064.8 | 9102 | 1038.5 | 2 | 0.7 | 3088 | 790.6 | 978.4 | 892.9 |
| AOUT | 4141 | 919.5 | 7531 | 843.5 | 4 | 1.0 | 3323 | 868.3 | 1032.1 | 1087.1 |
| SEPTEMBRE | 4755 | 1131.4 | 11531 | 1244.2 | 6 | 4.5 | 4493 | 1187.9 | 1303.0 | 1382.2 |
| OCTOBRE | 4225 | 1008.6 | 10836 | 1235.1 | 5 | 0.8 | 4118 | 1059.1 | 1395.1 | 1268.3 |
| NOVEMBRE | 4115 | 993.8 | 9274 | 993.1 | 3 | 0.7 | 3967 | 944.8 | 1337.2 | 1290.4 |
| DECEMBRE | 3452 | 965.5 | 6915 | 759.6 | 7 | 1.3 | 3739 | 955.8 | 1080.8 | 1178.3 |
| 1993 | | | | | | | | | | |
| JANVIER | 4241 | 960.7 | 8883 | 985.8 | 22 | 58.5 | 3818 | 1097.9 | 714.5 | 784.9 |
| FEVRIER | 4308 | 913.1 | 9319 | 933.2 | 22 | 46.0 | 3752 | 1027.9 | 839.5 | 797.1 |
| MARS | 4787 | 1110.0 | 10041 | 1067.0 | 22 | 35.8 | 3783 | 1217.2 | 552.9 | 790.5 |
| AVRIL | 4312 | 1009.8 | 10078 | 1048.8 | 14 | 6.5 | 3585 | 1087.5 | 660.7 | 768.9 |
| MAI | 4452 | 1029.5 | 9683 | 958.9 | 7 | 3.9 | 3292 | 851.6 | 623.4 | 734.3 |
| JUIN | 5506 | 1283.7 | 10504 | 1146.8 | 10 | 5.9 | 3997 | 1060.8 | 711.6 | 744.6 |

EXPEDITIONS DES FONDERIES DE METAUX NON FERREUX

| | UNITE | ANNEE 1992 | DEUXIEME TRIMESTRE 1992 | TROISIEME TRIMESTRE 1992 | QUATRIEME TRIMESTRE 1992 | PREMIER TRIMESTRE 1993 |
|--|---------------|----------------|-------------------------------|--------------------------------|--------------------------------|------------------------------|
| EXPEDITIONS DES FONDERIES DE METAUX NON FERREUX | | | | | | |
| PIECES MOULEES EN ALLIAGE D'ALUMINIUM | 1000 F | 3552545 | 954573 | 789353 | 861488 | 828721 |
| | TONNE | 12131 | 3298 | 2690 | 2881 | 2758 |
| PIECES MOULEES EN CUIVRE ET ALLIAGES CUIVREUX | 1000 F | 343397 | 95386 | 88572 | 80782 | 77651 |
| | TONNE | 581 | 166 | 111 | 168 | 171 |
| PIECES MOULEES EN AUTRES METAUX OU ALLI- AGES NON FERREUX (1) | 1000 F | 669305 | 178624 | 143541 | 182686 | 180026 |
| | TONNE | 503 | 119 | 97 | 117 | 129 |
| | 1000 F | 4565247 | 1228583 | 1021466 | 1124956 | 1086398 |
| | TONNE | 13215 | 3583 | 2898 | 3166 | 3058 |

**EXPEDITIONS DE L'INDUSTRIE DES FABRICATIONS METALLIQUES
ETABLISSEMENTS OCCUPANT 5 OUVRIERS OU PLUS**

| | UNITE | ANNEE 1992 | DEUXIEME TRIMESTRE 1992 | TROISIEME TRIMESTRE 1992 | QUATRIEME TRIMESTRE 1992 | PREMIER TRIMESTRE 1993 |
|--|-----------------|---------------------|-------------------------------|--------------------------------|--------------------------------|------------------------------|
| ACIERIES DE MOULAGE ET FONDERIES DE FER | | | | | | |
| PIECES EN FONTE D'ACIER (ACIER MOULE) | 1000 F TONNE | 4924036 48106 | 1257928 12656 | 987909 9969 | 1277855 11683 | 1197831 12248 |
| FONTE D'HYDRAULIQUE | 1000 F TONNE | 245035 2284 | 71705 688 | 53675 493 | 58297 504 | 69110 597 |
| FONTES SUR ALBUM | 1000 F TONNE | 359866 9574 | 103577 2686 | 76930 2060 | 90474 2375 | 107320 1679 |
| LINGOTIERES ET CYLINDRES DE LAMINOIRS | 1000 F TONNE | 766581 7725 | 238509 2412 | 127174 1268 | 153916 1629 | 155623 1454 |
| AUTRES FONTES SUR MODELE | 1000 F TONNE | 4882702 93760 | 1335358 25828 | 1108704 20206 | 1084334 22057 | 1206868 24009 |
| RACCORDS ET AUTRES PIECES EN FONTE MAL- LEABLE | 1000 F TONNE | 7648 63 | 3465 42 | 1286 8 | - - | 1037 7 |
| REPARATIONS ET AUTRES TRAVAUX A FACON | 1000 F | 448688 | 129153 | 112782 | 84100 | 60810 |
| | 1000 F | 73590 | 20086 | 12949 | 14920 | 18211 |
| TREFILERIE, ETIRAGE, LAMINAGE A FROID ET PRODUITS DERIVES | | | | | | |
| FILS TREFILES ET RONCES ARTIFICIELLES | 1000 F TONNE | 15395361 456575 | 4358092 126166 | 2849908 94241 | 3909063 113537 | 3817761 116186 |
| CLOUTERIE | 1000 F TONNE | 462915 7287 | 139470 1994 | 61399 1103 | 85683 1385 | 70303 1102 |
| VISSERIE, PITONNERIE ET RIVETS | 1000 F TONNE | 436723 2170 | 123649 610 | 92869 539 | 104194 467 | 82681 453 |
| CABLES, CORDAGES, ETC... NON ELECTRIQUES | 1000 F TONNE | 8415510 101816 | 2235465 27393 | 1754045 21382 | 2398524 27894 | 2097320 26084 |
| TOILES METALLIQUES | 1000 F TONNE | 1168622 37400 | 312849 10406 | 277823 9049 | 267260 8355 | 327867 11194 |
| GRILLAGES, TREILLIS, CLOTURES EN METAUX COMMUNS | 1000 F TONNE | 5609008 188789 | 1788169 57694 | 868254 34848 | 1217271 41434 | 1539043 51059 |
| ACIERS ETIRES ET TOURNES, PETITS PLATS A FROID, ETC... | 1000 F TONNE | 991231 44288 | 288811 13299 | 231207 9894 | 184792 8308 | 224649 11518 |
| FEUILLARDS LAMINES A FROID | 1000 F TONNE | 4587827 192702 | 1287615 51631 | 966882 42383 | 1019971 46332 | 1093833 50662 |
| REPARATIONS ET AUTRES TRAVAUX A FACON | 1000 F | 336869 | 99689 | 51840 | 89409 | 57964 |
| | 1000 F TONNE | 37402066 1031027 | 10633809 289193 | 7154227 213439 | 9276167 247712 | 9311421 268258 |

**EXPEDITIONS DE L'INDUSTRIE DES FABRICATIONS METALLIQUES
ETABLISSEMENTS OCCUPANT 5 OUVRIERS OU PLUS (SUITE)**

| | UNITE | ANNEE 1992 | DEUXIEME TRIMESTRE 1992 | TROISIEME TRIMESTRE 1992 | QUATRIEME TRIMESTRE 1992 | PREMIER TRIMESTRE 1993 |
|--|-------------------------|----------------------------|-------------------------------|--------------------------------|--------------------------------|------------------------------|
| PROFILES, ESTAMPAGE, FORGE, RESSORTS | | | | | | |
| BOULONNERIE | 1000 F TONNE | 954235 18692 | 277201 5396 | 194898 3733 | 207265 4161 | 206536 4080 |
| RESSORTS ET LAMES POUR VEHICULES AUTO-MOBILES | 1000 F TONNE | 618674 6844 | 175081 1927 | 144501 1657 | 135756 1529 | 135609 1381 |
| AUTRES RESSORTS ET LAMES | 1000 F TONNE | 421851 1043 | 113607 290 | 91036 213 | 106827 279 | 108705 273 |
| TRAVAUX D'EMBOUTISSAGE | 1000 F TONNE | 327717 3598 | 92450 1200 | 81239 1057 | 95730 784 | 63422 863 |
| TUBES HORS FEUILLARD, BANDES D'ACIER OU TOLES | 1000 F TONNE | 3792905 154812 | 1074459 44763 | 890240 37420 | 726779 25889 | 940252 39281 |
| PROFILES A FROID | 1000 F TONNE | 6577558 153954 | 1767747 41695 | 1491837 35461 | 1556449 37180 | 1627182 34255 |
| TOLES PERFOREES, METAL DEPLOYE ET AUTRES PRODUITS SEMI-OUVRES | 1000 F TONNE | 2704489 123636 | 814303 35748 | 577929 25934 | 520083 26600 | 615424 30833 |
| PIECES FORGEES, Y COMPRIS LES CHAINES | 1000 F TONNE | 1990505 20135 | 593005 5991 | 380904 3634 | 468638 4786 | 400507 4206 |
| PIECES ESTAMPEES EN ACIER | 1000 F TONNE | 1232152 9498 | 357286 3007 | 259781 1846 | 284576 1852 | 330111 2239 |
| PIECES ESTAMPEES EN METAUX NON FERREUX | 1000 F TONNE | 810056 2713 | 206933 617 | 170385 613 | 182745 605 | 214839 655 |
| REPARATIONS ET AUTRES TRAVAUX A FACON | 1000 F | 1863835 | 512509 | 449860 | 476447 | 519824 |
| | 1000 F TONNE | 21293977 494925 | 5984581 140634 | 4732610 111568 | 4761295 103665 | 5162411 118066 |
| TRAVAIL DE LA TOLE ET FABRICATIONS METALLIQUES DIVERSES | | | | | | |
| EMBALLAGES METALLIQUES LOURDS | 1000 F TONNE | 3338607 54586 | 951717 15627 | 701601 12789 | 636475 10865 | 628107 11783 |
| EMBALLAGES METALLIQUES LEGERS | 1000 F TONNE | 17901994 267372 | 5190940 75627 | 5056952 76266 | 3269645 49003 | 3632336 50180 |
| TRAVAUX D'EMAILLAGE | 1000 F | 238396 | 113103 | 43814 | 44857 | 55130 |
| TRAVAUX DE GALVANISATION | 1000 F | 2456665 | 588923 | 620327 | 642797 | 550125 |
| AUTRES TRAVAUX DE PROTECTION ET DE DECORATION | 1000 F | 2789917 | 769708 | 617600 | 671766 | 637703 |
| ARTICLES DE MENAGE, D'HYGIENE ET D'ECONOMIE DOMESTIQUE: | | | | | | |
| -EN TOLE D'ACIER | 1000 F TONNE | 1799396 7229 | 400120 1667 | 416102 1690 | 489213 1863 | 448352 1751 |
| -EN ALUMINIUM | 1000 F TONNE | 33665 86 | 7187 11 | 7637 13 | 7610 30 | 9254 15 |
| -EN FIL | 1000 F TONNE | 195885 2793 | 61377 917 | 31393 436 | 39049 564 | 43077 616 |
| -AUTRES | 1000 F TONNE | 189266 713 | 46986 187 | 49193 211 | 42835 148 | 34858 128 |

**EXPEDITIONS DE L'INDUSTRIE DES FABRICATIONS METALLIQUES
ETABLISSEMENTS OCCUPANT 5 OUVRIERS OU PLUS (SUITE)**

| | UNITE | ANNEE 1992 | DEUXIEME TRIMESTRE 1992 | TROISIEME TRIMESTRE 1992 | QUATRIEME TRIMESTRE 1992 | PREMIER TRIMESTRE 1993 |
|---|-------------------------|-----------------------------|-------------------------------|--------------------------------|--------------------------------|------------------------------|
| PLAQUES INDICATRICES, PUBLICITAIRES ET SIMILAIRES | 1000 F TONNE | 1118831 388 | 293076 97 | 256533 91 | 297240 101 | 251566 79 |
| AUTRES ARTICLES A DESTINATION NON INDUS- TRIELLE (MALLES, COFFRETS, JOUETS, ...) | 1000 F TONNE | 2052723 7414 | 530293 2560 | 507460 1614 | 601797 1611 | 523582 1405 |
| PETITE CONSTRUCTION METALLIQUE ET PETITE CHARPENTE | 1000 F TONNE | 6107359 44517 | 1622579 11008 | 1305385 9099 | 1480742 12771 | 1423992 14007 |
| PETITE CHAUDRONNERIE | 1000 F TONNE | 1062920 9992 | 273276 2562 | 241959 1996 | 259424 2479 | 174995 1904 |
| PIECES DIVERSES, FABRIQUEES EN SERIE, A DESTINATION AUTRE QUE MENAGERE | 1000 F TONNE | 5505366 100240 | 1574197 28761 | 1272998 20462 | 1319077 21365 | 1396718 26447 |
| PETIT OUTILLAGE A MAIN | 1000 F TONNE | 436579 3514 | 98021 320 | 102693 924 | 125916 1173 | 111527 554 |
| COUTELLERIE ET COUVERTS | 1000 F | 96724 | 28461 | 19080 | 23861 | 59629 |
| PETITS ARTICLES POUR LE VETEMENT, LE BUREAU, L'INDUSTRIE, ETC... | 1000 F TONNE | 1650598 4502 | 464660 1215 | 348441 952 | 395240 1107 | 381839 1075 |
| REPARATIONS ET AUTRES TRAVAUX A FACON | 1000 F | 6120813 | 1672639 | 1389493 | 1471115 | 1463237 |
| | 1000 F TONNE | 53095704 503346 | 14687263 140559 | 12988661 126543 | 11818659 103080 | 11826027 109924 |
| TOLES REVETUES | | | | | | |
| FER BLANC | 1000 F TONNE | 8773037 350327 | 2369116 93849 | 2358781 92625 | 1800018 73024 | 1542927 62835 |
| TOLES ZINGUEES ONDULEES | 1000 F TONNE | 43971 1974 | 2312 115 | 939 50 | 32644 1472 | 5173 256 |
| AUTRES TOLES ZINGUEES, TOLES AUTREMENT RETVUES, TRAVAUX A FACON | 1000 F TONNE | 20733352 1021067 | 5519671 266736 | 5194928 249502 | 4418215 219983 | 3684584 187783 |
| | 1000 F TONNE | 29550360 1373368 | 7891099 360700 | 7554648 342177 | 6250877 294479 | 5232684 250874 |
| ACCESSOIRES METALLIQUES DU BATIMENT | | | | | | |
| LITS ET SOMMIERS METALLIQUES | 1000 F TONNE | 2503437 5309 | 626734 1674 | 526936 1168 | 735166 1324 | 619886 916 |
| SIEGES METALLIQUES | 1000 F TONNE | 2054743 8954 | 523047 2371 | 420831 1946 | 452131 2295 | 484467 2046 |
| MEUBLES DE BUREAU | 1000 F TONNE | 2243070 18407 | 579366 4573 | 450881 3765 | 621003 4787 | 577962 4587 |
| COFFRES-FORTS | 1000 F TONNE | 811829 10883 | 233947 3117 | 186757 2482 | 205851 2682 | 211879 3046 |
| MEUBLES POUR HOPITAUX; MOBILIER MEDICO- CHIRURGICAL | 1000 F TONNE | 1118790 1742 | 277257 430 | 260117 265 | 293126 665 | 263256 299 |
| MOBILIER SCOLAIRE | 1000 F TONNE | 156855 148 | 27967 28 | 53834 52 | 53391 43 | 23991 22 |
| MOBILIER DE CUISINE | 1000 F TONNE | 148608 2964 | 35478 721 | 36111 717 | 38701 679 | 38779 431 |
| AUTRES MEUBLES METALLIQUES, RAYONNAGES, ETC... | 1000 F TONNE | 4170710 48252 | 1130064 12712 | 872858 11811 | 953722 11236 | 900022 13299 |

**EXPEDITIONS DE L'INDUSTRIE DES FABRICATIONS METALLIQUES
ETABLISSEMENTS OCCUPANT 5 OUVRIERS OU PLUS (SUITE)**

| | UNITE | ANNEE 1992 | DEUXIEME TRIMESTRE 1992 | TROISIEME TRIMESTRE 1992 | QUATRIEME TRIMESTRE 1992 | PREMIER TRIMESTRE 1993 |
|--|-----------------|--------------------|-------------------------------|--------------------------------|--------------------------------|------------------------------|
| PALETTES, CAISSES PALETTES, PLATES-FORMES, PETITS CONTAINERS, BACS DE STOCKAGE ET DE MANUTENTION (2) | 1000 F TONNE | 443307 904 | 107245 78 | 122338 46 | 102549 64 | 95471 127 |
| RESSORTS D'AMEUBLEMENT, CARCASSES, ACCESSOIRES | 1000 F TONNE | 136819 1030 | 41097 218 | 25137 261 | 31938 171 | 28642 145 |
| MENUISERIE METALLIQUE AUTRE QU'EN ALUMINIUM | 1000 F TONNE | 4788703 61440 | 1037744 14099 | 1029838 18636 | 1375171 15381 | 1019175 15162 |
| MENUISERIE METALLIQUE EN ALUMINIUM | 1000 F TONNE | 11497431 52138 | 3138486 14717 | 2439437 11260 | 2970535 11920 | 2490414 12444 |
| FACADES, MURS-RIDEAUX, CHAMBRANLES ET CLOISONS METALLIQUES (3) | 1000 F TONNE | 3360260 9704 | 853636 2712 | 723017 1639 | 958056 2714 | 601847 2222 |
| VOLETS METALLIQUES, GRILLES RETRACTILES, PERSIENNES | 1000 F TONNE | 1212885 4052 | 316300 806 | 269117 1330 | 306808 962 | 312366 783 |
| FERRONNERIE ET DIVERS POUR LE BATIMENT BATIMENT (4) | 1000 F TONNE | 5139416 56043 | 1125203 14157 | 1397221 13921 | 1446475 12853 | 1438418 11950 |
| CHAUDIERES DE CHAUFFAGE CENTRAL | 1000 F TONNE | 2547713 15416 | 613365 3706 | 583372 3432 | 652515 4099 | 610773 3949 |
| RADIATEURS DE CHAUFFAGE CENTRAL | 1000 F TONNE | 10045366 140404 | 2520315 35976 | 2199987 30154 | 2468866 32809 | 2354372 32331 |
| BRULEURS POUR CHAUFFAGE CENTRAL | 1000 F TONNE | 70108 169 | 19587 - | 14993 30 | 7471 14 | 2850 - |
| BOILERS ET VASES D'EXPANSION POUR CHAUFFAGE CENTRAL | 1000 F TONNE | 599936 3797 | 160045 996 | 123282 810 | 152390 906 | 149108 1141 |
| APPAR. DE CHAUF. ET DE CUISINE DOMEST.: | | | | | | |
| -A COMBUSTIBLES SOLIDES (CHAUFFAGE ET CUISINE) | 1000 F TONNE | 731909 5710 | 237170 1990 | 172912 1135 | 213227 1383 | 71096 494 |
| -A COMBUSTIBLES LIQUIDES (CHAUFFAGE ET CUISINE) | 1000 F TONNE | 368081 2148 | 75121 462 | 96256 560 | 112264 631 | 95387 583 |
| -A COMBUSTIBLES GAZEUX (CHAUFFAGE) | 1000 F TONNE | 855338 7530 | 169590 1548 | 216848 1836 | 261529 2310 | 185888 1286 |
| -PIECES VENDUES SEPAREMENT Y.C. CHAUFFE EAU ET CHAUFFE-BAINS NON ELECT. (1) | 1000 F TONNE | 1589780 4804 | 371409 930 | 350722 1109 | 392170 1302 | 396239 1184 |
| ARTICLES DE SERRURERIE | 1000 F TONNE | 875735 1859 | 240238 495 | 182841 413 | 194916 397 | 253488 512 |
| ARTICLES DE QUINCAILLERIE | 1000 F TONNE | 3077320 17106 | 731848 4098 | 758408 3972 | 750411 4412 | 829654 4771 |
| ARTICLES SANITAIRES POUR LE BATIMENT (1) | 1000 F TONNE | 360791 879 | 114974 321 | 83689 212 | 84428 192 | 92582 163 |

(1) EN 1974 ET 1975, LES CHAUFFE-EAU ET LES CHAUFFE-BAINS NON ELECTRIQUES SONT COMPRIS DANS LA RUBRIQUE "ARTICLES SANITAIRES POUR LE BATIMENT"

(2) AVANT 1976, COMPRIS DANS LA RUBRIQUE "PETITE CONSTRUCTION METALLIQUE ET CHARPENTE"

(3) AVANT 1976, COMPRIS DANS LES RUBRIQUES "MENUISERIE METALLIQUE AUTRE QU'EN ALUMINIUM" ET "MENUISERIE METALLIQUE EN ALUMINIUM"

(4) AVANT 1976, COMPRIS DANS LA RUBRIQUE "MENUISERIE METALLIQUE AUTRE QU'EN ALUMINIUM"

**EXPEDITIONS DE L'INDUSTRIE DES FABRICATIONS METALLIQUES
ETABLISSEMENTS OCCUPANT 5 OUVRIERS OU PLUS (SUITE)**

| | UNITE | ANNEE 1992 | DEUXIEME TRIMESTRE 1992 | TROISIEME TRIMESTRE 1992 | QUATRIEME TRIMESTRE 1992 | PREMIER TRIMESTRE 1993 |
|---|-------------------------|----------------------------|-------------------------------|--------------------------------|--------------------------------|------------------------------|
| REPARATIONS ET AUTRES TRAVAUX A FACON | 1000 F | 3328332 | 1089037 | 694637 | 767309 | 666948 |
| | 1000 F TONNE | 64237272 481792 | 16396270 122935 | 14292377 110942 | 16602119 116231 | 14814960 113893 |
| PONTS, CHARPENTES, CHAUDRONNERIE ET CHAUDIERES | | | | | | |
| PONTS ET ELEMENTS, CHARPENTES, PYLONES, HANGARS, PORTES D'ECLUSES, ETC... | 1000 F TONNE | 16165771 156625 | 4156272 40065 | 3569161 35235 | 4021226 39551 | 3557274 36105 |
| CHAUDRONNERIE NON SOUMISE A PRESSION | 1000 F TONNE | 2671478 25106 | 687608 6637 | 660228 5871 | 753792 6502 | 712205 5771 |
| CADRES ET ETANCONS DE MINES | 1000 F TONNE | 173419 2504 | 35437 556 | 39227 640 | 50307 635 | 9591 231 |
| TUYAUTERIE NON SOUMISE A PRESSION, EN ACIER SOUDE, HORS TOLE | 1000 F TONNE | 108532 412 | 43445 110 | 19518 126 | 16696 113 | 24311 24 |
| RECIPIENTS SOUDES, SOUMIS A PRESSION | 1000 F TONNE | 418290 3063 | 103712 957 | 120177 705 | 117749 795 | 118442 893 |
| GENERATEURS DE VAPEUR: | | | | | | |
| -CHAUDIERES A TUBES D'EAU ("MONOBLOC" EXCLUS) | 1000 F TONNE | 1448056 1998 | 420943 377 | 282309 122 | 366688 965 | 370229 1170 |
| -CHAUDIERES " MONOBLOC " A TUBES D'EAU ET A TUBES DE FUMEE | 1000 F TONNE | 267983 1009 | 52099 228 | 31252 160 | 138430 418 | 65571 236 |
| -AUTRES TYPES DE CHAUDIERES, Y COMPRIS CELLES DE RECUPERATION DE CHALEUR | 1000 F TONNE | 5931221 1961 | 1504347 245 | 1671615 123 | 1376716 914 | 1186441 134 |
| APPAREILS AUXILIAIRES POUR GENERATEURS DE VAPEUR | 1000 F TONNE | 195397 1015 | 42704 164 | 53650 377 | 55490 271 | 34940 160 |
| TUYAUTERIE: TUBES OUVRES, CONDUITES FORCEES | 1000 F TONNE | 2624610 6288 | 451740 1259 | 372168 1444 | 1296499 2305 | 436163 819 |
| CHAUDRONNERIE SPECIALISEE POUR L'INDUSTRIE PETROLIERE ET LA PETROCHIMIE: | | | | | | |
| -RESERVOIRS DE STOCKAGE | 1000 F TONNE | 3079346 32207 | 777928 6552 | 672355 8070 | 860273 11222 | 556695 6936 |
| -DIVERS | 1000 F TONNE | 3408967 8861 | 689996 3110 | 917813 3024 | 1130209 1470 | 911229 2491 |
| REPARATIONS ET AUTRES TRAVAUX A FACON | 1000 F | 15269879 | 3994907 | 3885834 | 3883945 | 3199258 |
| | 1000 F TONNE | 51762949 241049 | 12961138 60260 | 12295307 55897 | 14068020 65161 | 11182349 54970 |
| CONSTRUCTION NAVALE | | | | | | |
| CONSTRUCTIONS MARITIMES | 1000 F | 10276695 | 5730774 | 104679 | 48328 | 75674 |
| CONSTRUCTIONS FLUVIALES | 1000 F | 171106 | 31438 | 59941 | 5833 | - |
| REPARATIONS MARITIMES | 1000 F | 1701114 | 265961 | 508924 | 675200 | 605047 |
| REPARATIONS FLUVIALES | 1000 F | 1402841 | 405033 | 360181 | 278990 | 339382 |
| AUTRES REPARATIONS ET TRAVAUX A FACON | 1000 F | 1265399 | 338774 | 241535 | 366164 | 399278 |
| | 1000 F | 14817155 | 6771980 | 1275260 | 1374515 | 1419381 |

**EXPEDITIONS DE L'INDUSTRIE DES FABRICATIONS METALLIQUES
ETABLISSEMENTS OCCUPANT 5 OUVRIERS OU PLUS (SUITE)**

| | UNITE | ANNEE 1992 | DEUXIEME TRIMESTRE 1992 | TROISIEME TRIMESTRE 1992 | QUATRIEME TRIMESTRE 1992 | PREMIER TRIMESTRE 1993 |
|--|--------------------------|-------------------------------|-------------------------------|--------------------------------|--------------------------------|------------------------------|
| MATERIEL DE CHEMIN DE FER ET DE TRAMWAYS | | | | | | |
| MATERIEL DE TRACTION, MATERIEL TRACTE | 1000 F TONNE | 6418217 6164 | 1847365 1687 | 1863020 1710 | 1645067 2048 | 1491542 1670 |
| PARTIES, PIECES ET ACCESSOIRES DE MATE- RIEL ROULANT | 1000 F TONNE | 955309 6651 | 240780 1114 | 141393 928 | 301028 2804 | 317906 2098 |
| MATERIEL FIXE ET ELEMENTS DE VOIES FER- REES | 1000 F TONNE | 153046 2406 | 20512 303 | 46154 546 | 35154 502 | 51544 748 |
| REPARATIONS ET AUTRES TRAVAUX A FACON | 1000 F | 153226 | 41636 | 32293 | 35891 | 36888 |
| | 1000 F TONNE | 7679798 15221 | 2150293 3104 | 2082860 3184 | 2017140 5354 | 1897880 4516 |
| AUTOMOBILE, CYCLE ET INDUSTRIES CONNEXES | | | | | | |
| VEHICULES POUR LE TRANSPORT EN COMMUN DE PERSONNES | 1000 F TONNE PIECE | 8466768 12473 3355 | 2613036 3708 980 | 1401367 2090 624 | 1537900 2351 714 | 2494815 3320 806 |
| VOITURES PARTICULIERES : | | | | | | |
| -JUSQUE 1000 CC | 1000 F TONNE PIECE | 2749408 9039 9318 | - - - | - - - | 2749408 9039 9318 | - - - |
| -DE 1001 A 1500 CC | 1000 F TONNE PIECE | 55099985 184193 205177 | 16524194 54615 60618 | 12708679 42308 46487 | 15161576 49221 54101 | 27885960 89947 90021 |
| -DE PLUS DE 1500 CC | 1000 F TONNE PIECE | 333236647 932273 879588 | 93928274 264929 245397 | 59606573 163448 155208 | 85033798 233127 221129 | 69345863 206400 191711 |
| TRACTEURS ROUTIERS | 1000 F TONNE PIECE | 471204 3662 173 | 196740 1529 66 | 73183 500 25 | 104249 772 40 | 58454 387 24 |
| VEHICULES AUTOMOBILES POUR LE TRANSPORT DE MARCHANDISES : | | | | | | |
| -JUSQUE 2 TONNES | 1000 F TONNE PIECE | 9802 6 7 | 2321 2 2 | 4320 - 3 | 1589 2 1 | 5556 3 - |
| -DE PLUS DE 2 TONNES | 1000 F TONNE PIECE | 49636529 158758 70525 | 15057601 46598 21997 | 10027970 32288 12619 | 9823628 33861 15161 | 10050037 31206 15540 |
| VEHICULES AUTOMOBILES A USAGES SPECIAUX | 1000 F TONNE | 1080737 2568 | 304292 729 | 87330 187 | 277043 698 | 136352 456 |
| CHASSIS AVEC MOTEUR, ORGANES, PIECES DE- TACHEES ET ACCESSOIRES D'AUTOMOBILES | 1000 F TONNE | 49409560 310252 | 13829568 86343 | 10353023 61690 | 11500786 77828 | 11824783 84248 |
| CARROSSERIES DE VEHICULES AUTOMOBILES | 1000 F TONNE | 9470989 28142 | 2688031 8979 | 1573957 4481 | 2659232 6322 | 1978191 6387 |
| BENNES FIXES ET BASCULANTES | 1000 F TONNE | 799631 5421 | 236928 1928 | 224331 1405 | 182848 1295 | 256887 864 |
| ROULOTTES ET CARAVANES | 1000 F TONNE | 39491 161 | 14190 48 | 5879 20 | 5202 19 | 6235 25 |

**EXPEDITIONS DE L'INDUSTRIE DES FABRICATIONS METALLIQUES
ETABLISSEMENTS OCCUPANT 5 OUVRIERS OU PLUS (SUITE)**

| | UNITE | ANNEE 1992 | DEUXIEME TRIMESTRE 1992 | TROISIEME TRIMESTRE 1992 | QUATRIEME TRIMESTRE 1992 | PREMIER TRIMESTRE 1993 |
|---|--------------------------|---------------------------|-------------------------------|--------------------------------|--------------------------------|------------------------------|
| REMORQUES | 1000 F TONNE | 933758 4127 | 285679 1336 | 193948 792 | 238821 969 | 201931 827 |
| SEMI-REMORQUES ET CONTAINERS | 1000 F TONNE | 7366594 46969 | 1860259 11975 | 1776478 10091 | 1942070 12162 | 1354819 7360 |
| CYCLOMOTEURS ET MOTOCYCLETTES (SIDE-CARS COMPRIS) , VELOCIPEDES, TRIPORTEURS ET ANALOGUES | 1000 F TONNE PIECE | 1789101 9945 128271 | 496029 2542 46090 | 351836 1846 29526 | 331988 1997 17329 | 412615 2217 31228 |
| CADRES DE VELOCIPEDES | 1000 F TONNE | 192163 484 | 63978 193 | 41973 127 | 29758 56 | 51493 147 |
| PARTIES ET PIECES DETACHEES DE CYCLES ET MOTOCYCLES | 1000 F TONNE | 1418191 7571 | 409239 2397 | 303840 1449 | 280170 1592 | 418211 1589 |
| VOITURES D'ENFANTS; LEURS PARTIES ET PIECES DETACHEES | 1000 F TONNE | 432990 540 | 77264 136 | 145655 110 | 115706 126 | 78903 922 |
| AUTRES VEHICULES ET VOITURETTES (POUR INVALIDES, MALADES, ETC...) | 1000 F TONNE | 505461 730 | 122531 194 | 138037 199 | 143785 178 | 132135 192 |
| REPARATIONS ET AUTRES TRAVAUX A FACON | 1000 F | 7630917 | 1834100 | 1651645 | 2503499 | 1873906 |
| | 1000 F TONNE | 531607461 1717314 | 150344254 488181 | 100670024 323031 | 134623056 431615 | 135301716 436497 |
| MACHINES MOTRICES, MATERIEL PNEUMATIQUE, HYDRAULIQUE, FRIGORIFIQUE ET AERAILIQUE | | | | | | |
| MOTEURS DIESEL ET A EXPLOSION (AUTRES QUE POUR VEHICULES ET CYCLES) | 1000 F TONNE | 7549964 15945 | 1861082 4556 | 1840212 3279 | 1686684 3323 | 1804396 3808 |
| AUTRES MOTEURS, TURBINES ET MACHINES MO- TRICES | 1000 F TONNE | 1209075 570 | 215953 67 | 543035 244 | 278469 192 | 217049 158 |
| OUTILLAGE PNEUMATIQUE, Y COMPRIS LES POMPES A AIR ET A VIDE ET LES COMPRES- SEURS DE TOUT GENRE | 1000 F TONNE | 18146176 43045 | 5007242 11919 | 3863644 8947 | 4110140 10228 | 4067566 9976 |
| POMPES A LIQUIDES : | | | | | | |
| -MANUELLES | 1000 F | 77 | 46 | 11 | - | 3 |
| -VOLUMETRIQUES | 1000 F TONNE | 176144 1241 | 43615 330 | 40437 284 | 45629 306 | 45790 322 |
| -CENTRIFUGES | 1000 F TONNE | 1188413 3631 | 283766 923 | 294402 833 | 348674 1005 | 316376 860 |
| -AUTRES | 1000 F TONNE | 354176 1472 | 91874 446 | 96255 323 | 87291 333 | 71176 334 |
| -PARTIES ET PIECES DETACHEES | 1000 F TONNE | 948934 1497 | 218097 304 | 175624 181 | 241583 306 | 221091 287 |
| TRANSMISSIONS OLEO-HYDRAULIQUES ET PNEU- MATIQUES | 1000 F TONNE | 598371 156 | 174033 47 | 129734 34 | 136885 33 | 121764 24 |
| MATERIEL FRIGORIFIQUE INDUSTRIEL | 1000 F TONNE | 4457443 16970 | 1230619 4676 | 1097753 4043 | 898343 3464 | 1007741 4895 |
| MATERIEL FRIGORIFIQUE COMMERCIAL ET RE- FROIDISSEURS DE LAIT | 1000 F TONNE | 3989500 31484 | 1115933 8164 | 902889 7596 | 978544 7957 | 952321 7833 |

**EXPEDITIONS DE L'INDUSTRIE DES FABRICATIONS METALLIQUES
ETABLISSEMENTS OCCUPANT 5 OUVRIERS OU PLUS (SUITE)**

| | UNITE | ANNEE 1992 | DEUXIEME TRIMESTRE 1992 | TROISIEME TRIMESTRE 1992 | QUATRIEME TRIMESTRE 1992 | PREMIER TRIMESTRE 1993 |
|---|-------------------------|----------------------------|-------------------------------|--------------------------------|--------------------------------|------------------------------|
| GROUPES MONOBLOCS ET INSTALLATIONS DE CONDITIONNEMENT D'AIR | 1000 F TONNE | 3437685 29641 | 914240 8024 | 834601 7962 | 869110 6874 | 833837 5830 |
| VENTILATEURS ET INSTALLATIONS DE VENTI- LATION INDUSTRIELLE | 1000 F TONNE | 1413041 8529 | 421338 2687 | 276277 1639 | 306225 1605 | 305256 1298 |
| GENERATEURS D'AIR CHAUD | 1000 F TONNE | 1022195 6386 | 196413 1366 | 211045 1566 | 343264 1523 | 308539 1486 |
| AEROTHERMES ET AUTRE MATERIEL AERAUQUE DE CHAUFFAGE A AIR CHAUD | 1000 F TONNE | 800609 5795 | 212644 1420 | 177332 1307 | 200659 1490 | 295643 2237 |
| APPAREILS ET INSTALLATIONS POUR LA FIL- TRATION, L'EPURATION, LE DEPOUSSIERAGE, INSTALLATIONS DE SECHAGE | 1000 F TONNE | 1852889 4181 | 504863 1493 | 410582 899 | 403055 566 | 341132 601 |
| REPARATIONS ET AUTRES TRAVAUX A FACON | 1000 F | 4522154 | 1189028 | 985412 | 1274338 | 1169580 |
| | 1000 F TONNE | 51666846 170543 | 13680786 46422 | 11879245 39137 | 12208893 39205 | 12079260 39949 |
| MACHINES-OUTILS ET INDUSTRIES CONNEXES | | | | | | |
| MACHINES-OUTILS POUR LE TRAVAIL DES METAUX : | | | | | | |
| -PAR ENLEVEMENT DE COPEAUX OU PAR ABRA- SION (Y COMPRIS MACHINES-OUTILS A MAIN) | 1000 F TONNE | 1863482 2056 | 458180 489 | 541890 471 | 332961 531 | 222124 195 |
| -PAR DEFORMATION ET MACHINES-OUTILS SPE- CIALES | 1000 F TONNE | 6403742 28685 | 1642788 6863 | 1410424 6871 | 1597803 7979 | 1315075 5901 |
| MACHINES-OUTILS POUR LE TRAVAIL DU BOIS, DE L'EBONITE, DU LIEGE, DES OS | 1000 F TONNE | 1409267 3402 | 380158 881 | 242862 706 | 392259 920 | 374246 990 |
| OUTILS ET ACCESSOIRES DE MACHINES- OUTILS, OUTILLAGE DIAMANTE | 1000 F TONNE | 11084503 34695 | 2937940 20586 | 2418340 4193 | 2863346 4857 | 2887656 9262 |
| REPARATIONS ET AUTRES TRAVAUX A FACON | 1000 F | 2429172 | 638900 | 534895 | 615921 | 553764 |
| | 1000 F TONNE | 23190166 68838 | 6057966 28819 | 5148411 12241 | 5802290 14287 | 5352865 16348 |
| MATERIEL TEXTILE | | | | | | |
| MACHINES ET APPAREILS POUR LA PREPARA- TION, LE CARDAGE, LA FILATURE, LE RE- TORDAGE, LE BOBINAGE, ETC... | 1000 F TONNE | 1620565 4165 | 327619 814 | 299270 698 | 771662 2158 | 307848 680 |
| MACHINES ET APPAREILS POUR LE TISSAGE, LA BONNETERIE, LA BRODERIE, LA COUTURE, ETC... | 1000 F TONNE | 8550683 15987 | 2282736 4346 | 1813478 4339 | 2263695 3459 | 1688716 2865 |
| MACHINES ET APPAREILS POUR LE BLANCHI- MENT, LA TEINTURE, L'APPRET ET LE FI- NISSAGE | 1000 F TONNE | 118343 206 | 34913 54 | 24696 49 | 32656 68 | 29282 40 |
| PARTIES, PIECES DETACHEES ET ACCESSOIRES DE MACHINES TEXTILES | 1000 F TONNE | 5465084 5610 | 1353850 1631 | 1223235 1148 | 1620128 1437 | 1273809 1846 |
| GARNITURES DE CARDES | 1000 F TONNE | 247190 1010 | 60723 215 | 48421 172 | 77957 412 | 69442 381 |
| MACHINES DE BLANCHISSERIE INDUSTRIELLE ET DE NETTOYAGE A SEC | 1000 F TONNE | 1030287 1817 | 255670 486 | 191916 378 | 266232 391 | 276388 518 |
| REPARATIONS ET AUTRES TRAVAUX A FACON | 1000 F | 1292229 | 378362 | 290126 | 272593 | 198149 |
| | 1000 F TONNE | 18314381 28795 | 4693873 7546 | 3891142 6784 | 5304923 7925 | 3843634 6330 |

**EXPEDITIONS DE L'INDUSTRIE DES FABRICATIONS METALLIQUES
ETABLISSEMENTS OCCUPANT 5 OUVRIERS OU PLUS (SUITE)**

| | UNITE | ANNEE 1992 | DEUXIEME TRIMESTRE 1992 | TROISIEME TRIMESTRE 1992 | QUATRIEME TRIMESTRE 1992 | PREMIER TRIMESTRE 1993 |
|--|-------------------------|----------------------------|-------------------------------|--------------------------------|--------------------------------|------------------------------|
| CONSTRUCTIONS MECANIKES DIVERSES | | | | | | |
| REDUCTEURS, MULTIPLICATEURS ET VARIATEURS DE VITESSE | 1000 F TONNE | 4887841 14931 | 1311186 3925 | 1011957 3113 | 1070694 3186 | 1238355 3559 |
| AUTRES ENGRENAGES ET ORGANES DE TRANSMISSION | 1000 F TONNE | 2340749 5380 | 575125 1337 | 541560 1166 | 604729 1346 | 480137 1262 |
| ROBINETTERIE INDUSTRIELLE ET SPECIALE : | | | | | | |
| -EN ACIER | 1000 F TONNE | 603001 2098 | 178121 579 | 129265 407 | 106634 370 | 178798 719 |
| -EN FONTE | 1000 F TONNE | 1833 7 | 596 2 | 436 2 | 237 1 | 1642 2 |
| -EN METAUX NON FERREUX | 1000 F TONNE | 234710 143 | 64276 42 | 54579 28 | 51906 29 | 57315 29 |
| ROBINETTERIE DE BATIMENT | 1000 F TONNE | 899162 1890 | 163626 596 | 439248 429 | 139211 421 | 143988 441 |
| RACCORDS ET ANALOGUES | 1000 F TONNE | 2158907 8265 | 583760 2274 | 475227 1771 | 499863 1731 | 459149 1672 |
| MECANIQUE GENERALE ET DECOLLETAGE | 1000 F TONNE | 12490153 22707 | 3363119 5986 | 2653654 4350 | 3129229 6239 | 2742967 5275 |
| MATERIEL DE LUTTE CONTRE L'INCENDIE | 1000 F TONNE | 2582074 23175 | 716108 6707 | 473544 3925 | 623968 5492 | 595106 4470 |
| REPARATIONS ET AUTRES TRAVAUX A FACON | 1000 F | 9035089 | 1722918 | 1482732 | 4218577 | 2015473 |
| | 1000 F TONNE | 35233519 78596 | 8678835 21448 | 7262202 15191 | 10445048 18815 | 7912930 17429 |
| MATERIEL DE LEVAGE, DE MANUTENTION, DE PESAGE ET DE GENIE CIVIL | | | | | | |
| TREUILS, CABESTANS, PALANS, CRICS ET VERINS | 1000 F TONNE | 890871 3329 | 259122 931 | 208728 774 | 163947 721 | 157740 509 |
| GRUES FIXES, PONTS ROULANTS, PONTS PORTIQUES ET SIMILAIRES | 1000 F TONNE | 2065824 10673 | 818941 3067 | 293727 1954 | 418461 2620 | 394248 1818 |
| GRUES MOBILES | 1000 F TONNE | 475331 4967 | 123452 1293 | 119563 1195 | 105110 1166 | 104493 1236 |
| ASCENSEURS, ESCALIERS ROULANTS ET SIMILAIRES (SAUF MATERIEL DE CHANTIER) | 1000 F TONNE | 4287481 9803 | 1225259 2917 | 915164 1918 | 1207283 2971 | 1428727 2059 |
| ENGINS DE MANUTENTION | 1000 F TONNE | 4005356 17905 | 1155513 5258 | 873714 3871 | 1107502 4250 | 863840 3881 |
| BALANCES, PONTS ET AUTRES APPAREILS ET INSTRUMENTS DE PESAGE | 1000 F TONNE | 959601 1086 | 269075 239 | 179444 235 | 248867 350 | 203036 90 |
| MATERIEL DE GENIE CIVIL | 1000 F TONNE | 31606763 176209 | 9482933 51755 | 6865803 36769 | 8328362 46466 | 7049674 39103 |
| REPARATIONS ET AUTRES TRAVAUX A FACON | 1000 F | 6879728 | 1768604 | 1459510 | 1924917 | 1816527 |
| | 1000 F TONNE | 51170955 223972 | 15100899 65458 | 10915653 46716 | 13504449 58544 | 12018285 48696 |
| EQUIPEMENTS SPECIFIQUES ET INSTALLATIONS INDUSTRIELLES COMPLETES | | | | | | |
| - POUR INDUSTRIES EXTRACTIVES ET CONNEEXES | 1000 F TONNE | 1768795 1523 | 344521 380 | 407388 420 | 495974 336 | 403416 403 |

**EXPEDITIONS DE L'INDUSTRIE DES FABRICATIONS METALLIQUES
ETABLISSEMENTS OCCUPANT 5 OUVRIERS OU PLUS (SUITE)**

| | UNITE | ANNEE 1992 | DEUXIEME TRIMESTRE 1992 | TROISIEME TRIMESTRE 1992 | QUATRIEME TRIMESTRE 1992 | PREMIER TRIMESTRE 1993 |
|--|-------------------------|---------------------------|-------------------------------|--------------------------------|--------------------------------|------------------------------|
| - POUR INDUSTRIES ALIMENTAIRES | 1000 F TONNE | 3240555 7162 | 855710 2264 | 711416 1478 | 885011 1597 | 652542 1367 |
| - POUR BOULANGERIE, PATISSERIE, CHARCUTERIE, BOUCHERIE, DEBITS DE BOISSONS ET GRANDES CUISINES | 1000 F TONNE | 2593131 5198 | 716207 1461 | 568688 1291 | 668364 1272 | 574943 1167 |
| - POUR INDUSTRIES CHIMIQUES | 1000 F TONNE | 1642551 3355 | 391697 1183 | 425961 684 | 394799 837 | 491971 1144 |
| - POUR LE TRAITEMENT DES EAUX, DES BOUES ET DES IMMONDICES | 1000 F TONNE | 1697306 3897 | 457394 1112 | 299090 629 | 488525 669 | 356967 621 |
| - POUR LE CONDITIONNEMENT ET L'EMBALLAGE ET LA DISTRIBUTION AUTOMATIQUE | 1000 F TONNE | 5176288 3867 | 1225391 466 | 1108891 1062 | 1888075 1580 | 863571 829 |
| - POUR LA FABRICATION ET LE TRAVAIL DU VERRE ET DES OUVRAGES EN VERRE | 1000 F TONNE | 464905 1123 | 131369 277 | 93623 191 | 122189 330 | 109573 390 |
| - POUR L'INDUSTRIE DU PAPIER, DU CARTON, DE L'IMPRIMERIE ET DES ARTS GRAPHIQUES | 1000 F TONNE | 1436679 1828 | 384090 1048 | 302459 230 | 395017 285 | 245083 233 |
| - POUR L'INDUSTRIE DU CAOUTCHOUC ET DES MATIERES PLASTIQUES | 1000 F TONNE | 1024590 977 | 300541 286 | 196134 192 | 330341 278 | 214435 236 |
| - POUR L'INDUSTRIE SIDERURGIQUE ET LA FONDERIE | 1000 F TONNE | 1540295 1043 | 429809 296 | 352914 216 | 336096 277 | 204297 142 |
| - POUR LES INDUSTRIES DES MINERAUX NON METALLIQUES (1) | 1000 F TONNE | 1163600 3750 | 273070 998 | 275565 724 | 350150 1189 | 253182 827 |
| - POUR LES INDUSTRIES NON DENOMMEES AILLEURS (2) | 1000 F TONNE | 3002416 16445 | 618295 3215 | 757798 4066 | 869791 5051 | 1039785 5939 |
| REPARATIONS ET AUTRES TRAVAUX A FACON | 1000 F | 2982492 | 784858 | 775902 | 722412 | 668252 |
| | 1000 F TONNE | 27733603 50168 | 6912952 12986 | 6275829 11183 | 7946724 13681 | 6078017 13098 |
| TRACTEURS ET MACHINES AGRICOLES | | | | | | |
| TRACTEURS, MATERIEL DE TRAVAIL DU SOL ET POUR SEMIS, PLANTATION, DISTRIBUTION D'ENGRAIS ET PROTECTION DES CULTURES | 1000 F TONNE | 8494334 34507 | 2603111 10867 | 1537398 6029 | 1914510 7591 | 1861479 8011 |
| MATERIEL DE RECOLTE ET DE BATTAGE, DE SELECTION ET DE CONDITIONNEMENT APRES RECOLTE ET DIVERS | 1000 F TONNE | 13141911 61047 | 4330671 19458 | 2924728 13671 | 2357579 12472 | 3441912 14783 |
| REPARATIONS ET AUTRES TRAVAUX A FACON | 1000 F | 746173 | 161740 | 221929 | 218299 | 159689 |
| | 1000 F TONNE | 22382418 95554 | 7095522 30325 | 4684055 19700 | 4490388 20063 | 5463080 22794 |
| APPAREILS DE MESURE NON ELECTRIQUES, DE LABORATOIRE ET ANALOGUES | | | | | | |
| COMPTEURS DE GAZ, COMPTEURS D'EAU ET AUTRES APPAREILS DE MESURE | 1000 F TONNE | 3193456 10401 | 886843 2947 | 726510 2270 | 712327 2281 | 694409 2449 |
| MACHINES A ECRIRE, DE BUREAU, STATISTIQUES, COMPTABLES, ETC...- AUTRES APPAREILS DE FINE MECANIQUE, ET DIVERS | 1000 F TONNE | 656627 783 | 157036 156 | 114154 279 | 177701 162 | 122483 132 |
| REPARATIONS ET AUTRES TRAVAUX A FACON | 1000 F | 1269133 | 355024 | 373846 | 239798 | 288752 |
| | 1000 F TONNE | 5119216 11184 | 1398903 3103 | 1214510 2549 | 1129826 2443 | 1105644 2581 |

(1) BRIQUETERIES, INDUSTRIES CERAMIQUES, TRAVAIL DE LA PIERRE ET DU MARBRE, CIMENTERIES, FABRICATION DE LA CHAUX ET DU PLATRE
(2) Y COMPRIS LES FOURS INDUSTRIELS A COMBUSTIBLES ET LEURS BRULEURS

**EXPEDITIONS DE L'INDUSTRIE DES FABRICATIONS METALLIQUES
ETABLISSEMENTS OCCUPANT 5 OUVRIERS OU PLUS (SUITE)**

| | UNITE | ANNEE 1992 | DEUXIEME TRIMESTRE 1992 | TROISIEME TRIMESTRE 1992 | QUATRIEME TRIMESTRE 1992 | PREMIER TRIMESTRE 1993 |
|---|-----------------|--------------------|-------------------------------|--------------------------------|--------------------------------|------------------------------|
| ARMES ET MUNITIONS | | | | | | |
| ARMES DE CHASSE, DE TIR, A ALARME, DE GUERRE, DE DEFENSE ET SIMILAIRES, Y C. LES TRAVAUX A FACON ET LES REPARATIONS | 1000 F TONNE | 18176749 60941 | 4217232 1422 | 3622853 515 | 4574492 58080 | 5103981 860 |
| | 1000 F TONNE | 18176749 60941 | 4217232 1422 | 3622853 515 | 4574492 58080 | 5103981 860 |
| INDUSTRIE AERONAUTIQUE | | | | | | |
| AVIONS ET AUTRES ENGINs VOLANTS, Y COM- PRIS LES TRAVAUX A FACON ET LES REPARA- TIONS | 1000 F | 23989247 | 6433907 | 5209724 | 6426462 | 7734350 |
| | 1000 F | 23989247 | 6433907 | 5209724 | 6426462 | 7734350 |
| MATERIEL ELECTRIQUE D'EQUIPEMENT | | | | | | |
| MACHINES ELECTRIQUES ROTATIVES | 1000 F TONNE | 2959837 3051 | 678618 929 | 831882 893 | 728177 558 | 655699 751 |
| TRANSFORMATEURS INDUSTRIELS | 1000 F TONNE | 5714641 60294 | 1397969 15141 | 1276442 13015 | 1666018 18415 | 1038253 9131 |
| CONVERTISEURS STATIQUES - CONDENSATEURS INDUSTRIELS - ELECTRO-AIMANTS | 1000 F TONNE | 1717011 3068 | 396448 708 | 465427 908 | 414283 681 | 426747 668 |
| APPAREILLAGE ELECTRIQUE INDUSTRIEL : | | | | | | |
| -HAUTE TENSION | 1000 F TONNE | 2770433 4017 | 696882 942 | 612778 936 | 697538 893 | 725488 991 |
| -BASSE TENSION (Y COMPRIS LES RELAIS) | 1000 F TONNE | 5146227 11281 | 1299263 3133 | 1145193 2235 | 1307307 2981 | 1429557 3613 |
| EMSEMBLES PREFABRIQUES HAUTE ET BASSE TENSION | 1000 F TONNE | 1929431 3247 | 544340 749 | 431469 916 | 486587 892 | 382373 514 |
| APPAREILS DE COMMANDE , POTENTIOMETRES ET RHEOSTATS | 1000 F TONNE | 1610952 1139 | 419443 310 | 332684 265 | 410718 277 | 419911 278 |
| FOURS INDUSTRIELS ET DE LABORATOIRE | 1000 F TONNE | 1682047 18529 | 430025 4992 | 416784 4356 | 474037 5207 | 447720 4557 |
| MACHINES ET APPAREILS DE SOUDAGE ET DE DECOUPAGE | 1000 F | 73590 | 20086 | 12949 | 14920 | 18211 |
| ELECTRODES ET AUTRES PRODUITS D'APPORT | 1000 F TONNE | 1195406 7874 | 310766 1816 | 267677 1858 | 262066 1905 | 287677 1933 |
| ISOLANTS POUR L'ELECTRICITE | 1000 F TONNE | 1246835 3225 | 295785 822 | 391531 1020 | 285168 646 | 265667 675 |
| FILS ET CABLES ELECTRIQUES - TUBES POUR CANALISATIONS | 1000 F TONNE | 22172386 183022 | 5895543 48974 | 5388491 42493 | 5126674 41888 | 5136193 44675 |
| MATERIEL D'ECLAIRAGE INDUSTRIEL ET PU- BLIC | 1000 F TONNE | 5523328 15201 | 1459187 4290 | 1206827 3249 | 1478358 3739 | 1296223 1127 |
| AUTRE MATERIEL ELECTRIQUE D'EQUIPEMENT | 1000 F TONNE | 3125461 9439 | 834422 2446 | 756906 2428 | 770049 2399 | 784005 2124 |
| REPARATIONS ET AUTRES TRAVAUX A FACON | 1000 F | 12342766 | 3111070 | 3117420 | 3312173 | 3108472 |
| | 1000 F TONNE | 69210351 323387 | 17789847 85252 | 16654460 74372 | 17434073 80481 | 16422196 71037 |

**EXPEDITIONS DE L'INDUSTRIE DES FABRICATIONS METALLIQUES
ETABLISSEMENTS OCCUPANT 5 OUVRIERS OU PLUS (SUITE)**

| | UNITE | ANNEE 1992 | DEUXIEME TRIMESTRE 1992 | TROISIEME TRIMESTRE 1992 | QUATRIEME TRIMESTRE 1992 | PREMIER TRIMESTRE 1993 |
|--|--------------------------|-------------------------------|-------------------------------|--------------------------------|--------------------------------|------------------------------|
| TELECOMMUNICATIONS, ELECTRONIQUE PROFESSIONNELLE, AUTOMATION | | | | | | |
| APPAREILS ET INSTALLATIONS DE TELECOMMUNICATIONS POUR LA TELEPHONIE ET LA TELEGRAPHIE | 1000 F TONNE | 37038165 8519 | 9268837 2157 | 8135659 2165 | 10707490 2345 | 9475610 2383 |
| APPAREILS ET INSTALLATIONS D'EMISSION ET DE TRANSMISSION POUR TELECOMMUNICATIONS | 1000 F TONNE | 5032079 1454 | 1324459 217 | 986336 474 | 1353310 560 | 1029558 193 |
| APPAREILS ELECTRIQUES DE SIGNALISATION ACOUSTIQUE ET VISUELLE | 1000 F TONNE | 3054144 4054 | 778161 331 | 719143 3180 | 867888 316 | 848250 262 |
| INFORMATIQUE ET CONTROLE INDUSTRIEL | 1000 F TONNE | 12930481 6283 | 3118727 1847 | 3124397 1512 | 3616328 1344 | 3032417 1472 |
| APPAREILS D'ELECTRICITE MEDICALE ET TOUS AUTRES APPAREILS A RADIATIONS | 1000 F TONNE | 2822712 1745 | 772937 580 | 572823 395 | 701978 353 | 700880 690 |
| COMPOSANTS ACTIFS ET PASSIFS | 1000 F TONNE | 11411913 2682 | 2902994 733 | 2697499 633 | 2782978 456 | 3218204 1320 |
| ELECTRONIQUE PROFESSIONNELLE | 1000 F TONNE | 6584589 1894 | 1700522 886 | 1651321 342 | 1558486 238 | 1575804 716 |
| REPARATIONS ET AUTRES TRAVAUX A FACON | 1000 F | 8973724 | 2112873 | 2328737 | 2335779 | 2104878 |
| | 1000 F TONNE | 87847807 26631 | 21979510 6751 | 20215915 8701 | 23924237 5612 | 21985601 7036 |
| MATERIEL ELECTRIQUE DE CONSOMMATION ELECTRONIQUE POUR LE GRAND PUBLIC | | | | | | |
| PETIT MATERIEL D'INSTALLATION | 1000 F TONNE | 6028438 21921 | 1685671 6038 | 1226549 4515 | 1518033 5500 | 1583120 5444 |
| APPAREILS ELECTRODOMESTIQUES - APPAREILS TOURNANTS | 1000 F TONNE | 533862 1634 | 145227 442 | 127878 382 | 126914 387 | 132720 411 |
| MACHINES A LAVER, A USAGE DOMESTIQUE | 1000 F TONNE PIECE | 333459 1418 138455 | 49148 189 16332 | 118478 438 44377 | 56226 243 22159 | 32649 125 9919 |
| APPAREILS ELECTROTHERMIQUES DOMESTIQUES | 1000 F TONNE | 3156162 12572 | 816743 3224 | 692494 2824 | 908993 3507 | 674506 12731 |
| RECEPTEURS DE TELEVISION (PORTATIFS, DOMESTIQUES "NOIR ET BLANC" ET "COULEUR") | 1000 F TONNE PIECE | 14712517 24123 619829 | 3160524 4727 121791 | 2795381 4315 111091 | 4113002 6191 158766 | 3394791 6763 135235 |
| RECEPTEURS DE RADIO DE TOUS GENRES, ELECTROPHONES, ENREGISTREURS, PICK-UP ET TOURNE DISQUES(1) | 1000 F TONNE PIECE | 11892643 4546 416302 | 2583262 1070 116096 | 2928917 965 79135 | 3684297 1233 112988 | 2541986 970 99613 |
| ARTICLES DE LUSTRIERIE, LEURS PARTIES ET PIECES | 1000 F TONNE | 5286910 18266 | 1351613 4666 | 1201402 4016 | 1217781 4279 | 1432011 4981 |
| AUTRES ARTICLES D'ECLAIRAGE INTERIEUR | 1000 F TONNE | 8452093 1558 | 2185737 401 | 2005684 283 | 2132961 359 | 2183481 447 |
| PILES ET ACCUMULATEURS | 1000 F TONNE | 12930659 81036 | 3078470 20235 | 2831285 17725 | 3731450 22762 | 3161820 15351 |
| AUTRE MATERIEL N.D.A. | 1000 F TONNE | 2457048 4276 | 591072 1184 | 563229 882 | 646623 1061 | 512372 1224 |
| REPARATIONS ET AUTRES TRAVAUX A FACON | 1000 F | 689029 | 135641 | 173813 | 202359 | 168404 |
| | 1000 F TONNE | 66472820 171350 | 15783108 42176 | 14665110 36345 | 18338639 45522 | 15817860 48447 |
| TOTAL GENERAL : | 1000 F TONNE | 1323589376 7329513 | 360783722 2001586 | 277153543 1594219 | 335071268 1770203 | 319865131 1691597 |

(1) LES ELECTROPHONES, ENREGISTREURS, PICK-UP ET TOURNE-DISQUES NE SONT PAS REPRIS DANS LE NOMBRE DE PIECES

PRODUCTION NETTE D'ELECTRICITE (EN MILLIONS DE KWH) (1)

| | PAR CATEGORIE DE PRODUCTEURS | | | D'APRES LA NATURE DE COMBUSTIBLES | | | | | TOTAUX | | | |
|-------------|------------------------------------|-------------------|------------------------------|-----------------------------------|-----------------------|-------|------------------------|----------------------|------------|--------------|--------------|---|
| | EN VUE DE LA DISTRIBUTION PUBLIQUE | | AUTO-PRODUCTEURS INDUSTRIELS | CENTRALES THERMIQUES | | | CENTRALES HYDRAULIQUES | CENTRALES NUCLEAIRES | PRODUCTION | IMPORTATIONS | EXPORTATIONS | TOTAL ABSORBE PAR LES RESEAUX PLUS LES PERTES |
| | ENTREPRISES PUBL. | ENTREPRISES PRIV. | | COMBUSTIBLES SOLIDES | COMBUSTIBLES LIQUIDES | GAZ | | | | | | |
| | | | | | | | | | | | | |
| 1987 | 138 | 4633 | 229 | 997 | 171 | 355.3 | 121 | 3313.4 | 5000 | 471.7 | 648.2 | 4823 |
| 1988 | 134 | 4809 | 216 | 1048 | 127 | 434.4 | 96 | 3407.3 | 5159 | 475.6 | 652.7 | 4982 |
| 1989 | 137 | 4971 | 217 | 1182 | 124 | 640.6 | 80 | 3253.8 | 5326 | 421.4 | 633.9 | 5113 |
| 1990 | 138 | 5253 | 206 | 1348 | 94 | 650.6 | 74 | 3378.8 | 5597 | 398.7 | 708.2 | 5287 |
| 1991 | 137 | 5335 | 205 | 1301 | 123 | 722.9 | 81 | 3386.4 | 5677 | 416.5 | 570.4 | 5523 |
| 1992 | 149 | 5330 | 220 | 1261 | 108 | 733.2 | 95 | 3431.3 | 5698 | 487.4 | 476.7 | 5709 |
| 1992 | | | | | | | | | | | | |
| JANVIER | 174 | 6352 | 227 | 1552 | 97 | 843.8 | 92 | 4091.4 | 6753 | 414.5 | 662.8 | 6505 |
| FEVRIER | 157 | 5816 | 218 | 1393 | 88 | 723.4 | 87 | 2932.6 | 6190 | 373.5 | 605.9 | 5958 |
| MARS | 161 | 5775 | 221 | 1330 | 107 | 770.4 | 97 | 3786.2 | 6157 | 516.8 | 607.0 | 6067 |
| AVRIL | 135 | 5203 | 226 | 1321 | 125 | 777.1 | 94 | 3180.4 | 5563 | 573.8 | 529.2 | 5608 |
| MAI | 132 | 4949 | 200 | 823 | 95 | 609.6 | 97 | 3588.3 | 5281 | 544.0 | 508.3 | 5316 |
| JUIN | 134 | 4901 | 207 | 845 | 78 | 740.5 | 91 | 3416.4 | 5242 | 512.6 | 539.2 | 5215 |
| JUILLET | 102 | 4553 | 158 | 1136 | 119 | 442.6 | 89 | 2954.4 | 4813 | 382.3 | 346.3 | 4849 |
| AOUT | 121 | 4770 | 165 | 1062 | 64 | 596.6 | 82 | 3192.8 | 5056 | 449.0 | 388.6 | 5116 |
| SEPTEMBRE | 149 | 5017 | 230 | 1451 | 103 | 789.7 | 83 | 2898.0 | 5395 | 417.2 | 358.3 | 5454 |
| OCTOBRE | 157 | 5598 | 286 | 1491 | 140 | 886.2 | 88 | 3367.9 | 6042 | 541.8 | 432.3 | 6151 |
| NOVEMBRE | 183 | 5301 | 255 | 1421 | 136 | 822.8 | 117 | 3171.8 | 5738 | 575.5 | 303.1 | 6011 |
| DECEMBRE | 179 | 5725 | 247 | 1305 | 148 | 795.9 | 128 | 3695.7 | 6150 | 547.7 | 439.8 | 6258 |
| 1993 | | | | | | | | | | | | |
| JANVIER | 187 | 6022 | 226 | 1254 | 139 | 804.6 | 111 | 4053.5 | 6435 | 530.8 | 579.8 | 6386 |
| FEVRIER | 148 | 5539 | 226 | 1345 | 86 | 790.7 | 97 | 3525.0 | 5913 | 479.7 | 443.7 | 5949 |
| MARS | 139 | 5804 | 220 | 1610 | 83 | 881.7 | 83 | 3235.7 | 5963 | 548.0 | 341.4 | 6169 |
| AVRIL | 119 | 5033 | 225 | 1210 | 88 | 783.6 | 67 | 3151.7 | 5377 | 713.0 | 516.2 | 5574 |
| MAI | 113 | 4787 | 212 | 1150 | 109 | 739.7 | 74 | 2969.3 | 5112 | 779.8 | 539.2 | 5353 |
| JUIN | 95 | 4736 | 176 | 1262 | 100 | 709.8 | 70 | 2803.5 | 5007 | 772.3 | 455.0 | 5325 |
| JUILLET | 114 | 4388 | 120 | 834 | 59 | 578.8 | 71 | 3014.1 | 4622 | 639.8 | 413.9 | 4848 |
| AOUT | 111 | 4711 | 152 | 1043 | 57 | 556.7 | 59 | 3198.7 | 4974 | 637.8 | 519.1 | 5092 |

(1) SOURCE : ADMINISTRATION DE L'ENERGIE, FEDERATION PROFESSIONNELLE DES PRODUCTEURS ET DISTRIBUTEURS D'ELECTRICITE DE BELGIQUE

DISTRIBUTION D'EAU

| | VOLUME D'EAU CAPTE | VOLUME D'EAU CEDE PAR DES TIERS | TOTAL | VOLUME D'EAU CEDE A D'AUTRES SOCIETES ET PERTES | VOLUME DISPONIBLE POUR LA DISTRIBUTION |
|-------------|--------------------|---------------------------------|------------|---|--|
| | (1.000 M3) | (1.000 M3) | (1.000 M3) | (1.000 M3) | (1.000 M3) |
| 1987 | 56365 | 12857 | 69021 | 17645 | 51376 |
| 1988 | 57166 | 13552 | 70718 | 19249 | 51467 |
| 1989 | 59516 | 14461 | 73976 | 20148 | 53828 |
| 1990 | 57087 | 15546 | 72633 | 20533 | 52101 |
| 1991 | 59014 | 15892 | 74906 | 21236 | 53670 |
| 1992 | 59342 | 16118 | 75459 | 20725 | 54735 |
| 1992 | | | | | |
| JANVIER | 58614 | 16363 | 74977 | 20441 | 54536 |
| FEVRIER | 58989 | 17640 | 74630 | 19875 | 54754 |
| MARS | 60744 | 16453 | 77197 | 21482 | 55715 |
| AVRIL | 57994 | 15812 | 73805 | 20325 | 53480 |
| MAI | 62380 | 16032 | 78412 | 21504 | 56908 |
| JUIN | 61883 | 15616 | 77499 | 21582 | 55917 |
| JUILLET | 58462 | 15865 | 74326 | 20546 | 53780 |
| AOUT | 60388 | 16400 | 76788 | 21081 | 55707 |
| SEPTEMBRE | 59986 | 16505 | 76491 | 21074 | 55417 |
| OCTOBRE | 58279 | 16105 | 74384 | 20353 | 54031 |
| NOVEMBRE | 56754 | 15066 | 71819 | 19723 | 52096 |
| DECEMBRE | 59632 | 15553 | 75185 | 20709 | 54475 |
| 1993 | | | | | |
| JANVIER | 61121 | 16463 | 77584 | 21934 | 55650 |
| FEVRIER | 54711 | 15058 | 69769 | 19451 | 50318 |
| MARS | 63225 | 17877 | 81102 | 22796 | 58306 |
| AVRIL | 60947 | 15345 | 76292 | 22070 | 54222 |
| MAI | 61140 | 17002 | 78141 | 21546 | 56595 |
| JUIN | 64821 | 17021 | 81642 | 23300 | 58343 |

III. EMPLOI

A. PERSONNEL RECENSE DANS LES ETABLISSEMENTS ASSUJETTIS A UNE STATISTIQUE MENSUELLE D'ACTIVITE INDUSTRIELLE (1)

| | UNITE | ANNEE 1992 | DECEMBRE 1992 | JANVIER 1993 | FEVRIER 1993 | MARS 1993 | AVRIL 1993 | MAI 1993 | JUIN 1993 |
|--|--------|---------------|------------------|-----------------|-----------------|--------------|---------------|-------------|--------------|
| INDUSTRIE EXTRACTIVES | | | | | | | | | |
| MINES DE HOUILLE : PRESENTS (2) | EMPL. | - | - | - | - | - | - | - | - |
| | OUVR. | - | - | - | - | - | - | - | - |
| | 100 H. | - | - | - | - | - | - | - | - |
| MINES DE HOUILLE : INSCRITS (3) | | | | | | | | | |
| -A) BELGES | EMPL. | - | - | - | - | - | - | - | - |
| | OUVR. | - | - | - | - | - | - | - | - |
| | 100 H. | - | - | - | - | - | - | - | - |
| -B) ETRANGERS | EMPL. | - | - | - | - | - | - | - | - |
| | OUVR. | - | - | - | - | - | - | - | - |
| | 100 H. | - | - | - | - | - | - | - | - |
| CARRIERES | EMPL. | 451 | 451 | 451 | 448 | 446 | 449 | 449 | 451 |
| | OUVR. | 2023 | 1992 | 1982 | 1981 | 1998 | 1989 | 2045 | 1995 |
| | 100 H. | 2512 | 2003 | 2203 | 2337 | 2853 | 2652 | 2478 | 2772 |
| CHAUX, CALCAIRE ET DERIVES | EMPL. | 636 | 623 | 616 | 617 | 617 | 619 | - | - |
| | OUVR. | 2259 | 2218 | 2195 | 2173 | 2188 | 2200 | - | - |
| | 100 H. | 2834 | 2443 | 2751 | 2739 | 3138 | 2920 | - | - |
| INDUSTRIES ALIMENTAIRES | | | | | | | | | |
| CONFITURE | EMPL. | 159 | 160 | 170 | 154 | 160 | 157 | 157 | 151 |
| | OUVR. | 555 | 568 | 582 | 490 | 510 | 482 | 438 | 515 |
| | 100 H. | 670 | 504 | 639 | 604 | 742 | 629 | 485 | 735 |
| MARGARINE | EMPL. | 451 | 450 | 445 | 448 | 449 | 446 | 444 | 444 |
| | OUVR. | 371 | 375 | 377 | 381 | 381 | 375 | 377 | 368 |
| | 100 H. | 457 | 446 | 485 | 512 | 543 | 584 | 436 | 506 |
| HUILES VEGETALES ET ANIMALES | EMPL. | 506 | 513 | 511 | 514 | 520 | 507 | 505 | 506 |
| | OUVR. | 652 | 656 | 658 | 660 | 663 | 660 | 652 | 653 |
| | 100 H. | 863 | 818 | 885 | 849 | 980 | 909 | 788 | 878 |
| ALIMENTS COMPOSES POUR ANIMAUX | EMPL. | 1181 | 1154 | 1173 | 1215 | 1231 | 1245 | 1242 | 1188 |
| | OUVR. | 1972 | 1908 | 1852 | 1815 | 1803 | 1796 | 1788 | 1757 |
| | 100 H. | 2741 | 2711 | 2756 | 2620 | 2920 | 2613 | 2335 | 2564 |
| AUTRES INDUSTRIES ALIMENTAIRES (4) | EMPL. | 6038 | 5992 | 6011 | 5988 | 5947 | 5977 | 5982 | 5982 |
| | OUVR. | 21587 | 21154 | 20882 | 20750 | 20480 | 20554 | 20269 | 20444 |
| | 100 H. | 26485 | 23984 | 26198 | 24907 | 28065 | 25020 | 22772 | 27094 |
| INDUSTRIE DU TABAC | EMPL. | 1493 | 1488 | 1487 | 1499 | 1495 | 1518 | 1508 | 1546 |
| | OUVR. | 2848 | 2696 | 2646 | 2649 | 2624 | 2601 | 2752 | 2924 |
| | 100 H. | 3231 | 2643 | 3310 | 2941 | 3282 | 3090 | 3219 | 3412 |

(1) LES UNITES PORTENT RESPECTIVEMENT SUR LE NOMBRE D'EMPLOYES ET D'OUVRIERS INSCRITS SUR L'ETAT DE PAIEMENT COMPRENANT LE 15 DU MOIS AINSI QUE SUR LE NOMBRE D'HEURES-OUVRIERS (X100)

(2) IL S'AGIT DU NOMBRE DE PRESENCES PAR JOUR OUVRE ET DU NOMBRE DE POSTES EFFECTUEES

(3) OUVRIERS INSCRITS A LA FIN DE L'ANNEE OU DU MOIS

(4) A L'EXCLUSION, EN PARTICULIER, DE L'ABATTAGE DU BETAIL, DES LAITERIES, BEURRERIES, FROMAGERIES, DE LA MEUNERIE, DES BOULANGERIES ET PATISSERIES, DES FABRIQUES DE SUCRE. LE PERSONNEL OCCUPE DANS CES ACTIVITES EST REPRIS AU TABLEAU B CI-APRES

III. EMPLOI

A. PERSONNEL RECENSE DANS LES ETABLISSEMENTS ASSUJETTIS A UNE STATISTIQUE MENSUELLE D'ACTIVITE INDUSTRIELLE (1) (SUITE)

| | UNITE | ANNEE | DECEMBRE | JANVIER | FEVRIER | MARS | AVRIL | MAI | JUIN |
|--|--------|-------|----------|---------|---------|-------|-------|-------|-------|
| | | 1992 | 1992 | 1993 | 1993 | 1993 | 1993 | 1993 | 1993 |
| INDUSTRIE TEXTILE | | | | | | | | | |
| 1. FILATURE : | | | | | | | | | |
| - COTON: COTON FIN (3) | EMPL. | 127 | 119 | 115 | 114 | 110 | 111 | 112 | 111 |
| | OUVR. | 1544 | 1483 | 1472 | 1467 | 1457 | 1442 | 1432 | 1420 |
| | 100 H. | 543 | 522 | 531 | 502 | 543 | 502 | 465 | 493 |
| - CARDES FILEUSES (3) | EMPL. | - | - | - | - | - | - | - | - |
| | OUVR. | - | - | - | - | - | - | - | - |
| | 100 H. | - | - | - | - | - | - | - | - |
| - COCONS (3) | EMPL. | 5 | 4 | 4 | 4 | 4 | 4 | 4 | 4 |
| | OUVR. | 96 | 84 | 88 | 84 | 83 | 84 | 83 | 83 |
| | 100 H. | - | 8 | 8 | 7 | 8 | 8 | 8 | 8 |
| - LAINE CARDEE | EMPL. | 149 | 146 | 143 | 137 | 135 | 133 | 131 | 131 |
| | OUVR. | 1722 | 1649 | 1646 | 1459 | 1451 | 1407 | 1383 | 1373 |
| | 100 H. | 1764 | 1464 | 1693 | 1677 | 1803 | 1504 | 1343 | 1696 |
| - LAINE PEIGNEE | EMPL. | 324 | 282 | 284 | 286 | 279 | 279 | 279 | 277 |
| | OUVR. | 3238 | 2921 | 2995 | 2963 | 2956 | 2940 | 2883 | 2914 |
| | 100 H. | 3117 | 2357 | 2843 | 2922 | 3249 | 2774 | 2373 | 2935 |
| - LIN ET CHANVRE (2) | EMPL. | 37 | 32 | 32 | 31 | 31 | 32 | 32 | 32 |
| | OUVR. | 616 | 547 | 552 | 542 | 541 | 536 | 530 | 533 |
| | 100 H. | 36 | 29 | 28 | 32 | 38 | 41 | 36 | 53 |
| - JUTE | EMPL. | 20 | 21 | 21 | 21 | 21 | 21 | 21 | 21 |
| | OUVR. | 179 | 160 | 158 | 156 | 159 | 160 | 151 | 152 |
| | 100 H. | 198 | 164 | 176 | 177 | 232 | 196 | 143 | 170 |
| - FILATURE ET CORDERIE DE FIBRES DURES | EMPL. | 31 | 31 | 40 | 40 | 41 | 40 | 40 | 31 |
| | OUVR. | 251 | 246 | 276 | 277 | 281 | 280 | 279 | 254 |
| | 100 H. | 278 | 232 | 332 | 327 | 355 | 326 | 285 | 273 |
| 2. TISSAGE | EMPL. | 3823 | 3723 | 3709 | 3704 | 3690 | 3687 | 3672 | 3685 |
| | OUVR. | 20033 | 19678 | 19634 | 19644 | 19604 | 19484 | 19390 | 19102 |
| | 100 H. | 23855 | 21911 | 24447 | 24334 | 28231 | 23700 | 20988 | 24678 |
| 3. BONNETERIE | EMPL. | 559 | 548 | 541 | 541 | 543 | 524 | 507 | 503 |
| | OUVR. | 5130 | 4978 | 4985 | 4900 | 4890 | 4815 | 4683 | 4672 |
| | 100 H. | 5520 | 4381 | 5512 | 5344 | 5477 | 4777 | 4492 | 5767 |
| 4. AUTRES INDUSTRIES : | | | | | | | | | |
| - LAVAGE ET CARBONISAGE DE LA LAINE | EMPL. | 34 | 34 | 33 | 33 | 33 | 33 | 33 | 33 |
| | OUVR. | 236 | 208 | 232 | 232 | 230 | 227 | 231 | 226 |
| | 100 H. | 227 | 174 | 189 | 210 | 245 | 200 | 163 | 234 |
| - PEIGNAGE DE LA LAINE | EMPL. | 35 | 33 | 34 | 32 | 33 | 33 | 33 | 33 |
| | OUVR. | 449 | 450 | 442 | 428 | 422 | 420 | 412 | 414 |
| | 100 H. | 494 | 420 | 495 | 453 | 350 | 209 | 273 | 288 |
| - FILETERIES | EMPL. | 16 | 16 | 16 | 16 | 16 | 15 | 14 | - |
| | OUVR. | 111 | 109 | 106 | 106 | 106 | 102 | 128 | - |
| | 100 H. | 123 | 130 | 108 | 117 | 142 | 128 | 182 | - |
| - OUATE | EMPL. | 55 | 55 | 54 | 52 | 51 | 51 | 51 | 51 |
| | OUVR. | 243 | 240 | 240 | 243 | 243 | 242 | 242 | 230 |
| | 100 H. | 332 | 282 | 340 | 343 | 383 | 357 | 320 | 360 |
| - FEUTRE | EMPL. | 89 | 89 | 88 | 87 | 88 | 88 | 86 | 86 |
| | OUVR. | 302 | 296 | 295 | 295 | 296 | 296 | 280 | 280 |
| | 100 H. | 349 | 300 | 344 | 325 | 381 | 333 | 274 | 348 |
| - RUBANERIE | EMPL. | 207 | 206 | 203 | 200 | 201 | 200 | 202 | 200 |
| | OUVR. | 982 | 1012 | 978 | 976 | 971 | 964 | 974 | 1248 |
| | 100 H. | 1089 | 934 | 1123 | 1101 | 1272 | 1125 | 983 | 1182 |

(1) LES UNITES PORTENT RESPECTIVEMENT SUR LE NOMBRE D'EMPLOYES ET D'OUVRIERS INSCRITS SUR L'ETAT DE PAIEMENT COMPRENANT LE 15 DU MOIS AINSI QUE SUR LE NOMBRE D'HEURES-OUVRIERS (X100)
(3) IL S'AGIT POUR CES BRANCHES DE CENTAINES DE MILLIERS DE BROCHES-HEURES. POUR LES FILATURES DE COTON FIN ET LES CARDES FILEUSES, LES CHIFFRES DU MOIS D'AOUT COUVRENT EGALEMENT LE MOIS DE JUILLET

III. EMPLOI

A. PERSONNEL RECENSE DANS LES ETABLISSEMENTS ASSUJETTIS A UNE STATISTIQUE MENSUELLE D'ACTIVITE INDUSTRIELLE (1) (SUITE)

| | UNITE | ANNEE 1992 | DECEMBRE 1992 | JANVIER 1993 | FEVRIER 1993 | MARS 1993 | AVRIL 1993 | MAI 1993 | JUIN 1993 |
|---|--------|---------------|------------------|-----------------|-----------------|--------------|---------------|-------------|--------------|
| CHAUSSURES, VETEMENT ET CONFECTION | | | | | | | | | |
| CHAUSSURES | EMPL. | 100 | 100 | 98 | 99 | 100 | 98 | 98 | 98 |
| | OUVR. | 923 | 879 | 888 | 882 | 863 | 875 | 872 | 875 |
| | 100 H. | 932 | 766 | 982 | 829 | 813 | 719 | 738 | 1075 |
| PANTOUFLES | EMPL. | 21 | 14 | 14 | 13 | 13 | 13 | 13 | 11 |
| | OUVR. | 147 | 91 | 89 | 90 | 87 | 85 | 84 | 86 |
| | 100 H. | 172 | 90 | 88 | 90 | 111 | 87 | 89 | 118 |
| GANTERIES MAROQUINERIES ET ARTICLES EN CUIR N.D.A. | EMPL. | 74 | 68 | 68 | 68 | 68 | - | - | - |
| | OUVR. | 560 | 534 | 534 | 534 | 534 | - | - | - |
| | 100 H. | 670 | 554 | 554 | 554 | 554 | - | - | - |
| VETEMENT ET CONFECTION (2) | EMPL. | 2878 | 2853 | 2786 | 2789 | 2801 | 2828 | 2819 | 2813 |
| | OUVR. | 22595 | 21596 | 20993 | 20859 | 20384 | 20283 | 20254 | 20026 |
| | 100 H. | 24396 | 20248 | 23860 | 23305 | 25513 | 21599 | 20004 | 24878 |
| BOIS, PAPIER | | | | | | | | | |
| SCIAGE,ETC... | EMPL. | 255 | 251 | 240 | 236 | 235 | 236 | 231 | 237 |
| | OUVR. | 1757 | 1665 | 1617 | 1610 | 1606 | 1611 | 1570 | 1630 |
| | 100 H. | 2165 | 1695 | 1831 | 1838 | 2206 | 2117 | 1801 | 2223 |
| BOIS ET INDUSTRIES CONNEXES (2) | EMPL. | 3684 | 3609 | 3654 | 3641 | 3648 | 3614 | 3633 | 3566 |
| | OUVR. | 23080 | 22384 | 22246 | 22289 | 22194 | 21938 | 21796 | 21723 |
| | 100 H. | 29286 | 24968 | 28666 | 28573 | 33349 | 29813 | 25813 | 31327 |
| MEUBLES | EMPL. | 1712 | 1691 | 1717 | 1708 | 1706 | 1676 | 1721 | 1664 |
| | OUVR. | 10841 | 10566 | 10485 | 10502 | 10423 | 10341 | 10293 | 10254 |
| | 100 H. | 13836 | 11781 | 13688 | 13605 | 15877 | 14086 | 11914 | 14909 |
| SIEGES | EMPL. | 533 | 507 | 508 | 509 | 518 | 506 | 502 | 498 |
| | OUVR. | 3966 | 3779 | 3718 | 3781 | 3802 | 3757 | 3697 | 3699 |
| | 100 H. | 4815 | 4332 | 4728 | 4758 | 5551 | 4847 | 4248 | 4910 |
| MENUISERIE | EMPL. | 605 | 588 | 599 | 596 | 597 | 608 | 592 | 588 |
| | OUVR. | 3723 | 3605 | 3634 | 3612 | 3618 | 3609 | 3626 | 3599 |
| | 100 H. | 4696 | 3699 | 4418 | 4477 | 5375 | 4951 | 4470 | 5241 |
| BOISSELLERIE | EMPL. | 89 | 90 | 90 | 91 | 91 | 92 | 93 | 93 |
| | OUVR. | 446 | 438 | 412 | 415 | 414 | 411 | 410 | 403 |
| | 100 H. | 549 | 498 | 512 | 510 | 605 | 565 | 492 | 633 |
| CAISSERIE ET TONNELLERIE | EMPL. | 110 | 105 | 103 | 103 | 101 | 101 | 101 | 100 |
| | OUVR. | 699 | 671 | 680 | 665 | 652 | 657 | 651 | 642 |
| | 100 H. | 891 | 743 | 828 | 814 | 927 | 888 | 788 | 931 |
| CONTREPLAQUES, PANNEAUX BLOCS OU PAN- NEAUX LAMELLES, PANNEAUX COMPRIMES | EMPL. | 393 | 393 | 392 | 392 | 388 | 382 | 380 | 380 |
| | OUVR. | 2463 | 2419 | 2422 | 2409 | 2394 | 2270 | 2244 | 2248 |
| | 100 H. | 3288 | 2861 | 3306 | 3237 | 3659 | 3317 | 2869 | 3431 |
| AUTRES ACTIVITES | EMPL. | 241 | 235 | 245 | 242 | 247 | 249 | 244 | 243 |
| | OUVR. | 843 | 906 | 895 | 905 | 891 | 893 | 875 | 878 |
| | 100 H. | 1212 | 1054 | 1186 | 1172 | 1356 | 1179 | 1031 | 1272 |
| PAPIER (PRODUCTION) | EMPL. | 1585 | 1519 | 1531 | 1543 | 1516 | 1508 | 1505 | 1510 |
| | OUVR. | 4576 | 4432 | 4421 | 4312 | 4293 | 4178 | 4139 | 4102 |
| | 100 H. | 6033 | 5402 | 5949 | 5521 | 5964 | 5612 | 5371 | 5661 |
| PAPIER (TRANSFORMATION) | EMPL. | 2531 | 2476 | 2411 | 2416 | 2417 | 2404 | 2388 | 2398 |
| | OUVR. | 8991 | 8704 | 8617 | 8617 | 8596 | 8559 | 8521 | 8511 |
| | 100 H. | 11336 | 9745 | 11359 | 10982 | 12643 | 11327 | 9748 | 11575 |

(1) LES UNITES PORTENT RESPECTIVEMENT SUR LE NOMBRE D'EMPLOYES ET D'OUVRIERS INSCRITS SUR L'ETAT DE PAIEMENT COMPRENANT LE 15 DU MOIS AINSI QUE SUR LE NOMBRE D'HEURES-OUVRIERS (X100)

(2) PERSONNEL DES ETABLISSEMENTS OCCUPANT 5 OUVRIERS OU PLUS. VOIR EGALEMENT TABLEAU B.

III. EMPLOI

A. PERSONNEL RECENSE DANS LES ETABLISSEMENTS ASSUJETTIS A UNE STATISTIQUE MENSUELLE D'ACTIVITE INDUSTRIELLE (1) (SUITE)

| | UNITE | ANNEE | DECEMBRE | JANVIER | FEVRIER | MARS | AVRIL | MAI | JUIN |
|---|--------|--------|----------|---------|---------|--------|--------|-------|-------|
| | | 1992 | 1992 | 1993 | 1993 | 1993 | 1993 | 1993 | 1993 |
| TANNERIE | EMPL. | 63 | 64 | 62 | 61 | 60 | 59 | 59 | 59 |
| | OUVR. | 489 | 486 | 478 | 478 | 456 | 463 | 454 | 439 |
| | 100 H. | 639 | 619 | 581 | 570 | 656 | 580 | 491 | 619 |
| CAOUTCHOUC | EMPL. | 1090 | 1094 | 1095 | 1083 | 1090 | 1084 | 1086 | 1076 |
| | OUVR. | 3377 | 3492 | 3331 | 3274 | 3266 | 3241 | 3250 | 3157 |
| | 100 H. | 4191 | 3574 | 4172 | 4044 | 4437 | 3804 | 3546 | 4284 |
| INDUSTRIES CHIMIQUES | | | | | | | | | |
| SAVON | EMPL. | 1851 | 1835 | 1699 | 1743 | 1707 | 1695 | 1698 | 1667 |
| | OUVR. | 2413 | 2451 | 2440 | 2427 | 2366 | 2386 | 2383 | 2442 |
| | 100 H. | 3039 | 2706 | 2654 | 2894 | 3301 | 3102 | 2745 | 3251 |
| AUTRES INDUSTRIES CHIMIQUES (2) (3) | EMPL. | 19559 | 19469 | 19484 | 19402 | 19311 | 19294 | 19150 | - |
| | OUVR. | 22341 | 21776 | 21544 | 21555 | 21397 | 21185 | 20578 | - |
| | 100 H. | 29129 | 26654 | 29332 | 28421 | 31112 | 28036 | 26358 | - |
| INDUSTRIE DES DERIVES DU PETROLE ET DU CHARBON | | | | | | | | | |
| RAFFINERIES DE PETROLE | EMPL. | 1284 | 1299 | 1298 | 1300 | 1299 | 1311 | - | - |
| | OUVR. | 841 | 830 | 829 | 828 | 826 | 813 | - | - |
| | 100 H. | 1081 | 1017 | 1132 | 348 | 1022 | 1052 | - | - |
| AGGLOMERES DE HOUILLE | EMPL. | - | - | - | - | - | - | - | - |
| | OUVR. | 9 | 8 | 8 | 8 | 8 | - | - | - |
| | 100 H. | 3 | 7 | 10 | 8 | 6 | - | - | - |
| COKERIES | EMPL. | 177 | 176 | 174 | 176 | 175 | 180 | 173 | 170 |
| | OUVR. | 1649 | 1610 | 1608 | 1422 | 1420 | 1412 | 1431 | 1462 |
| | 100 H. | 2078 | 1986 | 1990 | 1651 | 1835 | 1738 | 1726 | 1778 |
| INDUSTRIE METALLURGIQUE | | | | | | | | | |
| SIDERURGIE EXCEPTE LES USINES PRODUISANT UNIQUEMENT DES ACIERS DE MOULAGE | EMPL. | 6305 | 6266 | 6223 | 6233 | 6178 | - | - | - |
| | OUVR. | 19588 | 19128 | 19044 | 18967 | 19064 | - | - | - |
| | 100 H. | 25256 | 20479 | 21986 | 23571 | 26580 | - | - | - |
| SIDERURGIE USINES PRODUISANT UNIQUEMENT DES ACIERS DE MOULAGE | EMPL. | 91 | 95 | 92 | 92 | 95 | - | - | - |
| | OUVR. | 377 | 352 | 347 | 349 | 350 | - | - | - |
| | 100 H. | 429 | 373 | 382 | 407 | 443 | - | - | - |
| METAUX NON FERREUX ET LEURS ALLIAGES | EMPL. | 3056 | 2865 | 2844 | 2806 | 2809 | 2788 | 2789 | 2781 |
| | OUVR. | 7838 | 7485 | 7532 | 7473 | 7442 | 7384 | 7369 | 7262 |
| | 100 H. | 9832 | 8472 | 9618 | 9090 | 10264 | 9419 | 8477 | 10172 |
| FONDERIES DE METAUX NON FERREUX | EMPL. | 213 | 198 | 201 | 200 | 199 | 196 | - | - |
| | OUVR. | 1130 | 1054 | 1038 | 1039 | 1042 | 1045 | - | - |
| | 100 H. | 1369 | 1068 | 1357 | 1231 | 1382 | 1340 | - | - |
| FABRICATIONS METALLIQUES (2) | EMPL. | 60523 | 59334 | 59294 | 59029 | 58679 | 58679 | - | - |
| | OUVR. | 171555 | 166636 | 165688 | 164745 | 162875 | 161682 | - | - |
| | 100 H. | 211898 | 180129 | 207503 | 203077 | 228375 | 206096 | - | - |
| ACIERIES DE MOULAGE | EMPL. | 497 | 485 | 491 | 486 | 473 | 488 | - | - |
| | OUVR. | 1100 | 1057 | 1048 | 1055 | 1047 | 1046 | - | - |
| | 100 H. | 1304 | 1113 | 1244 | 1141 | 1307 | 1219 | - | - |
| FONDERIES DE FER | EMPL. | 349 | 339 | 316 | 344 | 344 | 345 | - | - |
| | OUVR. | 1765 | 1630 | 1531 | 1664 | 1679 | 1762 | - | - |
| | 100 H. | 2149 | 1550 | 1763 | 1914 | 2264 | 2157 | - | - |
| TREFILERIE, ETIRAGE, LAMINAGE A FROID, ETC... | EMPL. | 1865 | 1818 | 1814 | 1797 | 1788 | 1794 | - | - |
| | OUVR. | 5885 | 5648 | 5629 | 5576 | 5508 | 5457 | - | - |
| | 100 H. | 7336 | 6260 | 6812 | 6547 | 7505 | 6704 | - | - |
| FORGE, ESTAMPE, GROS EMBOUTISSAGE ET INDUSTRIES CONNEXES | EMPL. | 927 | 915 | 915 | 920 | 931 | 924 | - | - |
| | OUVR. | 3089 | 3094 | 3043 | 2955 | 2953 | 2941 | - | - |
| | 100 H. | 3710 | 3132 | 3697 | 3592 | 4009 | 3667 | - | - |

(1) LES UNITES PORTENT RESPECTIVEMENT SUR LE NOMBRE D'EMPLOYES ET D'OUVRIERS INSCRITS SUR L'ETAT DE PAIEMENT COMPRENANT LE 15 DU MOIS AINSI QUE SUR LE NOMBRE D'HEURES-OUVRIERS (X100)

(2) PERSONNEL DES ETABLISSEMENTS OCCUPANT 5 OUVRIERS OU PLUS

(3) Y COMPRIS L'INDUSTRIE DE L'AZOTE

III. EMPLOI

A. PERSONNEL RECENSE DANS LES ETABLISSEMENTS ASSUJETTIS A UNE STATISTIQUE MENSUELLE D'ACTIVITE INDUSTRIELLE (1) (SUITE)

| | UNITE | ANNEE | OCTOBRE | NOVEMBRE | DECEMBRE | JANVIER | FEVRIER | MARS | AVRIL |
|--|--------|-------|---------|----------|----------|---------|---------|-------|-------|
| | | 1992 | 1992 | 1992 | 1992 | 1993 | 1993 | 1993 | 1993 |
| TRAVAIL DE LA TOLE ET FABRICATION METALLIQUES DIVERSES | EMPL. | 2422 | 2437 | 2397 | 2376 | 2417 | 2374 | 2360 | 2359 |
| | OUVR. | 10350 | 10364 | 10170 | 9992 | 10020 | 9877 | 9879 | 9778 |
| | 100 H. | 13284 | 14299 | 12652 | 11571 | 13059 | 12650 | 14096 | 12867 |
| ACCESSOIRES METALLIQUES DU BATIMENT | EMPL. | 3146 | 3177 | 3229 | 3162 | 3205 | 3186 | 3196 | 3210 |
| | OUVR. | 12116 | 12187 | 12177 | 12001 | 11863 | 11797 | 11628 | 11516 |
| | 100 H. | 15476 | 17494 | 15501 | 13463 | 15227 | 14821 | 16487 | 15147 |
| PONTS, CHARPENTES, CHAUDRONNERIES ET CHAUDIERES | EMPL. | 2573 | 2584 | 2626 | 2669 | 2630 | 2610 | 2594 | 2607 |
| | OUVR. | 9633 | 9516 | 9557 | 9527 | 9492 | 9378 | 9364 | 9384 |
| | 100 H. | 12210 | 13687 | 11713 | 10809 | 11600 | 11137 | 12188 | 11934 |
| CONSTRUCTION NAVALE | EMPL. | 680 | 308 | 287 | 287 | 279 | 278 | 275 | 281 |
| | OUVR. | 2638 | 1620 | 1506 | 1505 | 1712 | 1703 | 1685 | 1702 |
| | 100 H. | 3108 | 2083 | 1873 | 1816 | 2172 | 2040 | 2330 | 2222 |
| MATERIEL DE CHEMIN DE FER ET TRAMWAYS | EMPL. | 673 | 658 | 660 | 636 | 633 | 633 | 630 | 624 |
| | OUVR. | 1579 | 1694 | 1751 | 1682 | 1660 | 1773 | 1753 | 1692 |
| | 100 H. | 2154 | 2940 | 2836 | 2067 | 2245 | 2091 | 1833 | 1920 |
| AUTOMOBILE, CYCLE ET INDUSTRIES CONNEXES | EMPL. | 7446 | 7436 | 7436 | 7379 | 7269 | 7405 | 7262 | 7283 |
| | OUVR. | 49959 | 49834 | 49759 | 49554 | 49021 | 49015 | 48098 | 47861 |
| | 100 H. | 60056 | 67199 | 60242 | 50753 | 60186 | 59355 | 68868 | 59353 |
| MACHINES MOTRICES, PNEUMATIQUES ET HYDRAULIQUES | EMPL. | 3266 | 3247 | 3279 | 3232 | 3261 | 3252 | 3230 | 3237 |
| | OUVR. | 5652 | 5539 | 5532 | 5481 | 5580 | 5489 | 5371 | 5359 |
| | 100 H. | 7289 | 7765 | 6731 | 6139 | 7229 | 6828 | 7475 | 6973 |
| MACHINES-OUTILS ET INDUSTRIES CONNEXES | EMPL. | 1708 | 1677 | 1646 | 1637 | 1628 | 1601 | 1586 | 1630 |
| | OUVR. | 4609 | 4472 | 4450 | 4423 | 4371 | 4256 | 4205 | 4278 |
| | 100 H. | 5904 | 6616 | 5947 | 5286 | 5882 | 5580 | 6304 | 5840 |
| MACHINES TEXTILES ET ACCESSOIRES | EMPL. | 1000 | 996 | 997 | 995 | 981 | 977 | 973 | 1006 |
| | OUVR. | 2702 | 2699 | 2670 | 2654 | 2613 | 2611 | 2610 | 2590 |
| | 100 H. | 3333 | 3761 | 3330 | 2763 | 3262 | 3170 | 3642 | 3310 |
| CONSTRUCTIONS MECANIQUES DIVERSES | EMPL. | 2653 | 2642 | 2595 | 2576 | 2542 | 2486 | 2470 | 2425 |
| | OUVR. | 7731 | 7608 | 7561 | 7489 | 7361 | 7247 | 7199 | 7067 |
| | 100 H. | 9723 | 10732 | 9372 | 8154 | 9258 | 8714 | 9606 | 8869 |
| APPAREILS DE LEVAGE, MANUTENTION ET PESAGE | EMPL. | 2941 | 2949 | 2975 | 2852 | 2857 | 2823 | 2843 | 2817 |
| | OUVR. | 6871 | 6806 | 6801 | 6631 | 6575 | 6477 | 6435 | 6352 |
| | 100 H. | 8744 | 9429 | 8350 | 7045 | 8672 | 8034 | 8769 | 7993 |
| APPAREILS ET INSTALLATIONS POUR DIVERSES INDUSTRIES | EMPL. | 3421 | 3362 | 3320 | 3374 | 3395 | 3345 | 3340 | 3321 |
| | OUVR. | 8567 | 8346 | 8249 | 8131 | 8109 | 8042 | 8000 | 7913 |
| | 100 H. | 10219 | 11219 | 9592 | 9010 | 9451 | 10821 | 12626 | 10692 |
| CONSTRUCTION ELECTRIQUE | EMPL. | 18943 | 18848 | 18819 | 18685 | 18814 | 18671 | 18585 | 18518 |
| | OUVR. | 31077 | 30994 | 30852 | 30282 | 30123 | 29960 | 29722 | 29255 |
| | 100 H. | 38700 | 42747 | 38606 | 33642 | 38291 | 37558 | 41438 | 38482 |
| APPAREILS DE MESURE, DE LABORATOIRE, ETC... | EMPL. | 511 | 510 | 507 | 521 | 500 | 485 | 484 | 491 |
| | OUVR. | 1053 | 1079 | 1073 | 1080 | 1026 | 976 | 998 | 1028 |
| | 100 H. | 1263 | 1373 | 1284 | 1001 | 1293 | 1146 | 1293 | 1209 |
| ARMES ET MUNITIONS | EMPL. | 873 | 861 | 851 | 821 | 832 | 842 | 857 | 863 |
| | OUVR. | 1621 | 1585 | 1545 | 1400 | 1464 | 1458 | 1448 | 1427 |
| | 100 H. | 1839 | 2088 | 1832 | 855 | 1832 | 1772 | 1988 | 1783 |
| INDUSTRIE AERONAUTIQUE | EMPL. | 4630 | 4577 | 4583 | 4575 | 4515 | 4514 | 4458 | 4456 |
| | OUVR. | 3557 | 3483 | 3486 | 3375 | 3447 | 3436 | 3293 | 3274 |
| | 100 H. | 4096 | 4258 | 4081 | 3700 | 4329 | 4166 | 4346 | 3755 |

(1) LES UNITES PORTENT RESPECTIVEMENT SUR LE NOMBRE D'EMPLOYES ET D'OUVRIERS INSCRITS SUR L'ETAT DE PAIEMENT COMPRENANT LE 15 DU MOIS AINSI QUE SUR LE NOMBRE D'HEURES-OUVRIERS (X100)

III. EMPLOI

A. PERSONNEL RECENSE DANS LES ETABLISSEMENTS ASSUJETTIS A UNE STATISTIQUE MENSUELLE D'ACTIVITE INDUSTRIELLE (1) (SUITE)

| | UNITE | ANNEE 1992 | DECEMBRE 1992 | JANVIER 1993 | FEVRIER 1993 | MARS 1993 | AVRIL 1993 | MAI 1993 | JUIN 1993 |
|---|--------|---------------|------------------|-----------------|-----------------|--------------|---------------|-------------|--------------|
| INDUSTRIES DES PRODUITS MINERAUX NON METALLIQUES | | | | | | | | | |
| TERRE CUITE | EMPL. | 269 | 268 | 268 | 271 | 266 | 264 | 264 | 264 |
| | OUVR. | 1745 | 1715 | 1654 | 1676 | 1634 | 1666 | 1685 | 1682 |
| | 100 H. | 2318 | 2234 | 2161 | 2309 | 2426 | 2346 | 2132 | 2372 |
| VERRE | EMPL. | 3351 | 3372 | 3380 | 3391 | 3392 | 3393 | 3252 | 3373 |
| | OUVR. | 10298 | 10257 | 10218 | 10197 | 10168 | 10126 | 9487 | 10094 |
| | 100 H. | 13539 | 12805 | 13549 | 13458 | 14823 | 13692 | 11325 | 14466 |
| CIMENT | EMPL. | 856 | 864 | 870 | 866 | 868 | 871 | 875 | 875 |
| | OUVR. | 1205 | 1193 | 1183 | 1179 | 1170 | 1165 | 1170 | 1153 |
| | 100 H. | 1442 | 1327 | 1601 | 1528 | 1748 | 1579 | 1350 | 1739 |
| CERAMIQUE | EMPL. | 626 | 637 | 627 | 624 | 614 | 627 | 627 | 634 |
| | OUVR. | 2620 | 2510 | 2489 | 2567 | 2549 | 2512 | 2537 | 2537 |
| | 100 H. | 3424 | 2803 | 3216 | 3349 | 3675 | 3404 | 3035 | 3678 |
| TRANSFORMATION DES MATIERES PLASTIQUES (2) | EMPL. | 6475 | 6526 | 6417 | 6416 | 6259 | 6191 | 6239 | 6131 |
| | OUVR. | 18482 | 18211 | 17396 | 17271 | 17084 | 17033 | 17012 | 16855 |
| | 100 H. | 23532 | 20312 | 23213 | 22732 | 25327 | 23032 | 21225 | 24240 |
| CONSTRUCTION (3) | | | | | | | | | |
| -TOTAL: | EMPL. | 15845 | 15857 | 15512 | 15891 | 15769 | - | - | - |
| | OUVR. | 92948 | 90426 | 90200 | 90693 | 91040 | - | - | - |
| | 100 H. | 107092 | 78513 | 86254 | 98283 | 122924 | - | - | - |
| ELECTRICITE (4) | EMPL. | 15048 | 14934 | 14836 | 14837 | 14837 | - | - | - |
| | OUVR. | 1208 | 1193 | 1181 | 1180 | 1180 | - | - | - |
| | 100 H. | 1541 | 1631 | 1497 | 1536 | 1536 | - | - | - |
| DISTRIBUTION DE GAZ (5) | EMPL. | 4254 | 4244 | 4244 | 4244 | 4244 | - | - | - |
| | OUVR. | - | - | - | - | - | - | - | - |
| | 100 H. | - | - | - | - | - | - | - | - |
| DISTRIBUTION DE L'EAU | EMPL. | 2971 | 2982 | 2942 | 2916 | 2937 | 2939 | 2934 | 2943 |
| | OUVR. | 4245 | 4052 | 4006 | 3984 | 4004 | 3994 | 3988 | 3984 |
| | 100 H. | 5699 | 5541 | 5711 | 5570 | 6110 | 5735 | 5270 | 5816 |

(1) LES UNITES PORTENT RESPECTIVEMENT SUR LE NOMBRE D'EMPLOYES ET D'OUVRIERS INSCRITS SUR L'ETAT DE PAIEMENT COMPRENANT LE 15 DU MOIS AINSI QUE SUR LE NOMBRE D'HEURES-OUVRIERS (X100)

(2) PERSONNEL DES ETABLISSEMENTS OCCUPANT 5 OUVRIERS OU PLUS

(3) ENTREPRISES OCCUPANT 10 PERSONNES OU PLUS

(4) NON COMPRIS LE PERSONNEL DES AUTOPRODUCTEURS INDUSTRIELS

(5) Y COMPRIS LE PERSONNEL DES USINES A GAZ ET DES CENTRALES GAZIERES

III. EMPLOI

B. PERSONNEL RECENSE DANS LES ETABLISSEMENTS INDUSTRIELS OCCUPANT 10 OUVRIERS OU PLUS (1)

| | UNITE | ANNEE | DECEMBRE | JANVIER | FEVRIER | MARS | AVRIL | MAI | JUIN |
|--|--------|-------|----------|---------|---------|-------|-------|-------|-------|
| | | 1992 | 1992 | 1993 | 1993 | 1993 | 1993 | 1993 | 1993 |
| INDUSTRIES ALIMENTAIRES | | | | | | | | | |
| ABATTOIRS | EMPL. | 477 | 478 | 477 | 467 | 469 | 463 | 465 | 427 |
| | OUVR. | 2521 | 2510 | 2645 | 2654 | 2624 | 2643 | 2659 | 2673 |
| | 100 H. | 3064 | 3135 | 3258 | 3267 | 3510 | 3463 | 3475 | 3488 |
| LAITERIES | EMPL. | 2197 | 2173 | 2174 | 2165 | 2197 | 2122 | 2122 | 2162 |
| | OUVR. | 4597 | 4481 | 4425 | 4441 | 4549 | 4450 | 4489 | 4488 |
| | 100 H. | 5748 | 5112 | 5565 | 5291 | 6241 | 5950 | 5443 | 6148 |
| TRAVAIL DES GRAINS | EMPL. | 278 | 275 | 268 | 274 | 279 | 275 | 273 | 277 |
| | OUVR. | 399 | 378 | 366 | 373 | 375 | 372 | 376 | 380 |
| | 100 H. | 543 | 514 | 527 | 506 | 583 | 531 | 481 | 553 |
| BOULANGERIES | EMPL. | 1144 | 1126 | 1101 | 1083 | 1134 | 1134 | 1103 | 1110 |
| | OUVR. | 3825 | 3857 | 3814 | 3750 | 3774 | 3790 | 3781 | 3807 |
| | 100 H. | 4863 | 5126 | 4993 | 4747 | 5132 | 4908 | 4700 | 4980 |
| SUCRERIES | EMPL. | 506 | 467 | 462 | 457 | 447 | 449 | 444 | 446 |
| | OUVR. | 1477 | 1494 | 1273 | 1274 | 1250 | 1280 | 1284 | 1286 |
| | 100 H. | 2034 | 2202 | 1667 | 1725 | 1974 | 1370 | 1473 | 1811 |
| INDUSTRIE ALIMENTAIRES NON DENOMMEES AILLEURS | EMPL. | 1057 | 1042 | 1059 | 977 | 976 | 973 | 917 | 906 |
| | OUVR. | 2642 | 2471 | 2438 | 2411 | 2546 | 2545 | 2451 | 2548 |
| | 100 H. | 3152 | 2817 | 2649 | 2728 | 3301 | 3389 | 2999 | 3490 |
| PREPARATION DE BOISSONS | EMPL. | 3629 | 3592 | 3595 | 3586 | 3525 | 3562 | 3553 | 3555 |
| | OUVR. | 6649 | 6414 | 6192 | 6190 | 6188 | 6097 | 6077 | 6118 |
| | 100 H. | 8520 | 7904 | 8098 | 7752 | 8766 | 8278 | 7699 | 8842 |
| INDUSTRIE TEXTILE | | | | | | | | | |
| PREPARATION DES FIBRES LIBERIENNES | EMPL. | 31 | 32 | 33 | 33 | 32 | 32 | 33 | 33 |
| | OUVR. | 273 | 264 | 258 | 260 | 268 | 267 | 277 | 286 |
| | 100 H. | 344 | 321 | 354 | 353 | 435 | 408 | 362 | 454 |
| EFFILOCHAGE DES CHIFFONS ET DES DECHETS TEXTILES | EMPL. | 66 | 62 | 60 | 59 | 61 | 62 | 56 | 59 |
| | OUVR. | 678 | 691 | 665 | 661 | 649 | 643 | 635 | 646 |
| | 100 H. | 771 | 632 | 694 | 711 | 861 | 819 | 647 | 839 |
| ACHEVEMENT DES TEXTILES | EMPL. | 757 | 721 | 717 | 717 | 697 | 687 | 695 | 672 |
| | OUVR. | 4066 | 3796 | 3958 | 3917 | 3822 | 3810 | 3787 | 3615 |
| | 100 H. | 4846 | 3919 | 4760 | 4772 | 5048 | 4757 | 4169 | 4874 |
| AUTRES | EMPL. | 412 | 408 | 450 | 454 | 454 | 452 | 456 | 429 |
| | OUVR. | 1599 | 1282 | 1576 | 1581 | 1575 | 1585 | 1579 | 1605 |
| | 100 H. | 1566 | 1305 | 1975 | 1926 | 2189 | 1955 | 1752 | 2124 |
| PREPARATION ET TRAITEMENT DU BOIS | EMPL. | 15 | 12 | 5 | 5 | 6 | 6 | 6 | 7 |
| | OUVR. | 83 | 83 | 75 | 75 | 74 | 74 | 76 | 74 |
| | 100 H. | 91 | 93 | 63 | 76 | 88 | 93 | 90 | 88 |
| IMPRESSION ET EDITION | EMPL. | 11344 | 11339 | 11406 | 11425 | 11491 | 11471 | 11450 | 11506 |
| | OUVR. | 14454 | 14340 | 14304 | 14157 | 14137 | 14160 | 14137 | 14425 |
| | 100 H. | 18600 | 18151 | 18744 | 18234 | 20535 | 19145 | 17194 | 19780 |
| FOURRURES | EMPL. | 23 | 22 | 22 | 22 | 23 | 22 | 22 | 21 |
| | OUVR. | 170 | 166 | 168 | 165 | 169 | 174 | 175 | 171 |
| | 100 H. | 220 | 218 | 224 | 207 | 239 | 216 | 199 | 238 |

(1) LES UNITES PORTENT RESPECTIVEMENT SUR LE NOMBRE D'EMPLOYES ET D'OUVRIERS INSCRITS SUR L'ETAT DE PAIEMENT COMPRENANT LE 15 DU MOIS AINSI QUE SUR LE NOMBRE D'HEURES-OUVRIERS (X100) LE PRESENT TABLEAU NE CONCERNE QUE LES ETABLISSEMENTS INDUSTRIELS POUR LESQUELS IL N'EXISTE PAS DE STATISTIQUE MENSUELLE D'ACTIVITE. PAR SUITE D'UNE MODIFICATION DU NOMBRE DE DECLARANTS, LES RESULTATS NE SONT PAS COMPARABLES D'UNE ANNEE A L'AUTRE

III. EMPLOI

B. PERSONNEL RECENSE DANS LES ETABLISSEMENTS INDUSTRIELS OCCUPANT 10 OUVRIERS OU PLUS (1) (SUITE)

| | UNITE | ANNEE | DECEMBRE | JANVIER | FEVRIER | MARS | AVRIL | MAI | JUIN |
|--|--------|-------|----------|---------|---------|-------|-------|------|-------|
| | | 1992 | 1992 | 1993 | 1993 | 1993 | 1993 | 1993 | 1993 |
| INDUSTRIE CHIMIQUE | | | | | | | | | |
| INDUSTRIE DES PRODUITS PHARMACEUTIQUES | EMPL. | 8192 | 8249 | 8273 | 8292 | 8313 | 8307 | 8344 | 8398 |
| | OUVR. | 4018 | 4071 | 4038 | 4037 | 4036 | 4036 | 4031 | 4042 |
| | 100 H. | 4996 | 4381 | 5373 | 5204 | 5793 | 5204 | 4597 | 5535 |
| AUTRES | EMPL. | 2318 | 2309 | 2287 | 2280 | 2270 | 2259 | 2266 | 2273 |
| | OUVR. | 2100 | 2129 | 2034 | 2018 | 2001 | 1962 | 1949 | 1945 |
| | 100 H. | 2685 | 2437 | 2617 | 2267 | 2782 | 2484 | 2407 | 2544 |
| INDUSTRIES DES MINERAUX NON METALLIQUES | EMPL. | 155 | 154 | 144 | 149 | 151 | 152 | 153 | 149 |
| | OUVR. | 441 | 423 | 397 | 399 | 391 | 396 | 385 | 383 |
| | 100 H. | 549 | 394 | 491 | 521 | 583 | 543 | 479 | 570 |
| AGGLOMERES DE CIMENT, ASBESTE-CIMENT ET BETON PREPARE | EMPL. | 1768 | 1762 | 1785 | 1780 | 1791 | 1793 | 1776 | 1769 |
| | OUVR. | 8297 | 8097 | 8111 | 8105 | 8130 | 8158 | 7964 | 8038 |
| | 100 H. | 10305 | 7800 | 8442 | 9634 | 11884 | 10735 | 9180 | 12229 |
| HORLOGERIE, BIJOUTERIE, MEDAILLES | EMPL. | 130 | 128 | 129 | 128 | 130 | 129 | 128 | 128 |
| | OUVR. | 304 | 304 | 305 | 305 | 299 | 300 | 301 | 300 |
| | 100 H. | 382 | 420 | 382 | 386 | 437 | 401 | 344 | 398 |
| INDUSTRIE DU DIAMANT | EMPL. | 278 | 266 | 249 | 247 | 245 | 234 | 230 | 233 |
| | OUVR. | 1877 | 1786 | 1730 | 1719 | 1708 | 1679 | 1662 | 1651 |
| | 100 H. | 1966 | 1784 | 1993 | 1859 | 2025 | 1740 | 1756 | 1897 |
| MONTAGE DE CONSTRUCTIONS METALLIQUES | EMPL. | 627 | 630 | 654 | 652 | 630 | 627 | 637 | 624 |
| | OUVR. | 3054 | 2938 | 2941 | 2897 | 2939 | 2922 | 2908 | 2924 |
| | 100 H. | 3808 | 3366 | 3552 | 3501 | 3939 | 3717 | 3468 | 3695 |
| RECUPERATION DES METAUX | EMPL. | 198 | 193 | 191 | 189 | 188 | 187 | 188 | 187 |
| | OUVR. | 1014 | 1007 | 1010 | 1006 | 992 | 980 | 954 | 973 |
| | 100 H. | 1263 | 1117 | 1258 | 1248 | 1352 | 1218 | 1141 | 1389 |
| RECUPERATION DU PAPIER | EMPL. | 49 | 47 | 50 | 50 | 51 | 46 | 45 | 45 |
| | OUVR. | 255 | 263 | 267 | 272 | 264 | 222 | 226 | 235 |
| | 100 H. | 354 | 340 | 389 | 356 | 429 | 320 | 299 | 361 |
| AUTRES INDUSTRIES MANUFACTURIERES | EMPL. | 1297 | 1309 | 1314 | 1324 | 1310 | 1311 | 1277 | 1310 |
| | OUVR. | 1427 | 1407 | 1414 | 1466 | 1457 | 1390 | 1389 | 1419 |
| | 100 H. | 1788 | 1685 | 1722 | 1781 | 1999 | 1693 | 1651 | 1900 |

(1) LES UNITES PORTENT RESPECTIVEMENT SUR LE NOMBRE D'EMPLOYES ET D'OUVRIERS INSCRITS SUR L'ETAT DE PAIEMENT COMPRENANT LE 15 DU MOIS AINSI QUE SUR LE NOMBRE D'HEURES-OUVRIERS (X100) LE PRESENT TABLEAU NE CONCERNE QUE LES ETABLISSEMENTS INDUSTRIELS POUR LESQUELS IL N'EXISTE PAS DE STATISTIQUE MENSUELLE D'ACTIVITE. PAR SUITE D'UNE MODIFICATION DU NOMBRE DE DECLARANTS, LES RESULTATS NE SONT PAS COMPARABLES D'UNE ANNEE A L'AUTRE

EMPLOI DANS LA CONSTRUCTION
VENTILATION D'APRES L'ACTIVITE EXERCEE PAR LE PERSONNEL DANS L'ENTREPRISE (1)

| | UNITE | ANNEE | SEPT. | OCTOBRE | NOVEMBRE | DECEMBRE | JANVIER | FEVRIER | MARS |
|-------------------------------------|--------|--------|--------|---------|----------|----------|---------|---------|--------|
| | | 1992 | 1992 | 1992 | 1992 | 1992 | 1993 | 1993 | 1993 |
| BATIMENT | OUVR. | 43592 | 42896 | 42491 | 42172 | 41546 | 41674 | 41971 | 42134 |
| | 100 H. | 48287 | 59655 | 57429 | 42759 | 34131 | 37054 | 43123 | 54465 |
| GENIE CIVIL | OUVR. | 22045 | 22117 | 22147 | 21675 | 21588 | 21500 | 21785 | 22096 |
| | 100 H. | 25561 | 31746 | 31362 | 22898 | 18138 | 18439 | 23562 | 30925 |
| PARACHEVEMENT | OUVR. | 27310 | 27905 | 27734 | 27445 | 27292 | 27026 | 26937 | 26810 |
| | 100 H. | 33244 | 39900 | 39429 | 30966 | 26244 | 30761 | 31599 | 37534 |
| CONSTRUCTION (CODES NACE 500 A 504) | EMPL. | 15845 | 15996 | 15966 | 15906 | 15857 | 15512 | 15891 | 15769 |
| | OUVR. | 92948 | 92918 | 92372 | 91292 | 90426 | 90200 | 90693 | 91040 |
| | 100 H. | 107092 | 131302 | 128220 | 96623 | 78513 | 86254 | 98283 | 122924 |

(1) ENTREPRISES OCCUPANT 10 PERSONNES OU PLUS

EMPLOI DANS LA CONSTRUCTION
VENTILATION D'APRES L'ACTIVITE PRINCIPALE (CODES NACE) DE L'ENTREPRISE (1)

| | UNITE | ANNEE | SEPT. | OCTOBRE | NOVEMBRE | DECEMBRE | JANVIER | FEVRIER | MARS |
|--|--------|--------|--------|---------|----------|----------|---------|---------|--------|
| | | 1992 | 1992 | 1992 | 1992 | 1992 | 1993 | 1993 | 1993 |
| DEMOLITION | EMPL. | 58 | 58 | 57 | 55 | 56 | 53 | 53 | 51 |
| | OUVR. | 286 | 291 | 285 | 282 | 278 | 270 | 268 | 278 |
| | 100 H. | 351 | 429 | 415 | 329 | 281 | 323 | 340 | 384 |
| CONSTRUCTION D'IMMEUBLES (D'HABITATION ET AUTRES) | EMPL. | 6832 | 6919 | 6893 | 6866 | 6838 | 6866 | 7096 | 7077 |
| | OUVR. | 42566 | 42272 | 41946 | 41454 | 40982 | 41480 | 41868 | 42014 |
| | 100 H. | 47143 | 58630 | 56554 | 41911 | 33572 | 36824 | 43041 | 54115 |
| GENIE CIVIL : CONSTRUCTION DE ROUTES, PONTS, VOIES FERREES, ETC. | EMPL. | 3976 | 3989 | 3988 | 3984 | 3973 | 3618 | 3727 | 3764 |
| | OUVR. | 23120 | 23159 | 23094 | 22777 | 22531 | 22076 | 22278 | 22641 |
| | 100 H. | 26903 | 33379 | 32792 | 24154 | 19004 | 19079 | 24125 | 31803 |
| PARACHEVEMENT : INSTALLATION | EMPL. | 3074 | 3107 | 3095 | 3088 | 3074 | 3060 | 3036 | 2987 |
| | OUVR. | 12934 | 13088 | 12986 | 12943 | 12884 | 12628 | 12599 | 12402 |
| | 100 H. | 16759 | 19327 | 19396 | 15863 | 13779 | 16142 | 16317 | 18531 |
| AMENAGEMENT ET PARACHEVEMENT | EMPL. | 1905 | 1923 | 1933 | 1913 | 1916 | 1915 | 1979 | 1890 |
| | OUVR. | 14041 | 14108 | 14061 | 13836 | 13751 | 13746 | 13680 | 13705 |
| | 100 H. | 15935 | 19537 | 19063 | 14366 | 11878 | 13885 | 14460 | 18091 |
| BATIMENT ET GENIE CIVIL (CODES N.A.C.E. 500 A 504) | EMPL. | 15845 | 15996 | 15966 | 15906 | 15857 | 15512 | 15891 | 15769 |
| | OUVR. | 92948 | 92918 | 92372 | 91292 | 90426 | 90200 | 90693 | 91040 |
| | 100 H. | 107092 | 131302 | 128220 | 96623 | 78513 | 86254 | 98283 | 122924 |

(1) ENTREPRISES OCCUPANT 10 PERSONNES OU PLUS

INDICES DES PRIX A LA PRODUCTION INDUSTRIELLE (PRIX PAYES AUX PRODUCTEURS SUR LE MARCHE INTERIEUR) (1980 = 100)

| | PRODUITS ALIMENTAIRES, BOISSONS ET TABAC | PRODUITS DES INDUSTRIES PRODUCTRICES DE | | | PRODUITS DES INDUSTR. EXTRACTIVES | PRODUITS DES INDUSTR. MANUFACTURIERES | ENERGIE | INDICE GLOBAL SANS LES PRODUITS PETROLIERS | INDICE GENERAL |
|-------------|--|---|-----------------------|------------------------|-----------------------------------|---------------------------------------|---------|--|----------------|
| | | BIENS INTERMEDIAIRES | BIENS DE CONSOMMATION | BIENS D'INVESTISSEMENT | | | | | |
| 1988 | 133.4 | 119.7 | 137.0 | 141.2 | 120.3 | 127.2 | 96.7 | 124.3 | 127.4 |
| 1989 | 139.5 | 128.2 | 142.9 | 146.2 | 126.7 | 135.7 | 103.8 | - | 134.7 |
| 1990 | 137.4 | 128.9 | 142.7 | 150.2 | 132.9 | 135.7 | 108.5 | - | 135.5 |
| 1991 | 139.3 | 124.4 | 144.8 | 154.6 | 126.8 | 134.4 | 103.0 | - | 134.0 |
| 1992 | 143.0 | 122.1 | 148.9 | 158.3 | 133.0 | 134.4 | 99.3 | - | 134.3 |
| 1990 | | | | | | | | | |
| MAI | 137.6 | 126.9 | 142.9 | 150.1 | 133.9 | 134.2 | 102.1 | - | 134.4 |
| JUIN | 138.6 | 125.5 | 143.9 | 150.1 | 132.9 | 133.9 | 99.3 | - | 133.8 |
| JUILLET | 138.5 | 125.5 | 143.7 | 150.1 | 132.8 | 133.9 | 101.4 | - | 133.7 |
| AOUT | 137.0 | 130.9 | 142.6 | 150.4 | 132.9 | 137.3 | 112.3 | - | 136.6 |
| SEPTEMBRE | 136.8 | 133.6 | 142.4 | 150.4 | 132.9 | 139.1 | 120.9 | - | 138.2 |
| OCTOBRE | 136.8 | 133.1 | 142.5 | 150.4 | 132.9 | 136.7 | 120.3 | - | 137.9 |
| NOVEMBRE | 136.7 | 130.2 | 142.4 | 152.3 | 132.7 | 137.0 | 114.8 | - | 136.3 |
| DECEMBRE | 136.4 | 128.3 | 142.1 | 152.3 | 132.8 | 135.5 | 111.0 | - | 135.2 |
| 1991 | | | | | | | | | |
| JANVIER | 137.3 | 126.7 | 143.0 | 152.3 | 124.8 | 135.4 | 108.2 | - | 134.5 |
| FEVRIER | 138.1 | 123.5 | 143.7 | 153.1 | 125.9 | 133.7 | 101.6 | - | 133.0 |
| MARS | 138.0 | 122.5 | 143.6 | 153.1 | 126.4 | 132.9 | 99.1 | - | 132.3 |
| AVRIL | 138.2 | 124.2 | 143.7 | 153.1 | 126.6 | 134.0 | 101.1 | - | 133.3 |
| MAI | 138.3 | 124.3 | 143.8 | 155.1 | 127.0 | 134.4 | 101.7 | - | 133.7 |
| JUIN | 138.9 | 124.8 | 144.3 | 155.1 | 126.8 | 134.7 | 102.4 | - | 134.1 |
| JUILLET | 137.7 | 124.8 | 143.5 | 155.1 | 126.3 | 134.3 | 103.3 | - | 133.9 |
| AOUT | 138.5 | 125.3 | 144.3 | 155.4 | 126.7 | 134.4 | 104.9 | - | 134.4 |
| SEPTEMBRE | 140.8 | 125.4 | 146.0 | 155.4 | 127.7 | 134.9 | 105.2 | - | 135.0 |
| OCTOBRE | 140.8 | 125.6 | 146.2 | 155.4 | 128.0 | 135.2 | 106.7 | - | 135.2 |
| NOVEMBRE | 142.2 | 124.3 | 147.3 | 156.2 | 127.6 | 135.2 | 104.1 | - | 134.9 |
| DECEMBRE | 142.6 | 121.3 | 147.8 | 156.2 | 127.7 | 133.5 | 97.6 | - | 133.3 |
| 1992 | | | | | | | | | |
| JANVIER | 144.0 | 120.7 | 149.0 | 156.2 | 131.9 | 133.6 | 96.3 | - | 133.3 |
| FEVRIER | 144.1 | 121.2 | 149.3 | 157.9 | 132.3 | 134.2 | 97.3 | - | 133.8 |
| MARS | 143.9 | 121.8 | 149.2 | 157.9 | 132.8 | 134.5 | 97.5 | - | 134.1 |
| AVRIL | 143.2 | 122.9 | 148.8 | 157.9 | 133.7 | 134.8 | 100.1 | - | 134.7 |
| MAI | 143.4 | 124.0 | 149.0 | 158.1 | 133.9 | 135.5 | 101.9 | - | 135.4 |
| JUIN | 143.6 | 124.3 | 149.3 | 157.9 | 133.6 | 135.9 | 102.5 | - | 135.7 |
| JUILLET | 143.0 | 123.6 | 149.0 | 157.9 | 133.1 | 135.3 | 99.7 | - | 135.1 |
| AOUT | 142.7 | 120.8 | 148.8 | 159.5 | 133.0 | 133.6 | 97.9 | - | 133.6 |
| SEPTEMBRE | 142.9 | 121.9 | 149.1 | 159.5 | 132.9 | 134.4 | 98.9 | - | 134.4 |
| OCTOBRE | 142.5 | 121.9 | 148.9 | 159.5 | 133.1 | 134.2 | 100.7 | - | 134.3 |
| NOVEMBRE | 142.5 | 121.6 | 148.7 | 158.7 | 132.7 | 133.9 | 100.8 | - | 134.0 |
| DECEMBRE | 140.7 | 120.3 | 147.2 | 158.7 | 132.7 | 132.5 | 97.9 | - | 132.8 |
| 1993 | | | | | | | | | |
| JANVIER | 141.0 | 119.4 | 147.4 | 158.7 | 133.0 | 131.7 | 97.9 | - | 132.3 |
| FEVRIER | 140.1 | 119.6 | 146.8 | 159.2 | 133.1 | 131.6 | 99.4 | - | 132.3 |
| MARS | 140.8 | 120.0 | 147.6 | 159.2 | 133.1 | 132.1 | 100.7 | - | 132.8 |
| AVRIL | 140.2 | 121.4 | 146.9 | 159.2 | 133.9 | 132.7 | 101.0 | - | 133.4 |
| MAI | 140.1 | 120.9 | 146.8 | 159.0 | 133.8 | 132.3 | 100.1 | - | 133.0 |
| JUIN | 140.0 | 120.3 | 146.8 | 159.0 | 134.0 | 132.0 | 98.7 | - | 132.7 |
| JUILLET | 140.4 | 120.9 | 147.2 | 159.0 | 134.0 | 132.6 | 98.8 | - | 133.1 |
| AOUT | 140.0 | 121.0 | 146.8 | 159.7 | 134.4 | 132.4 | 100.0 | - | 133.1 |
| SEPTEMBRE | 139.9 | 120.4 | 146.7 | 159.7 | 134.4 | 131.9 | 98.7 | - | 132.8 |

**INDICES DES PRIX DE LA PRODUCTION INDUSTRIELLE : PRIX PAYES AUX PRODUCTEURS SUR
LE MARCHE INTERIEUR (NOMENCLATURE N.A.C.E. (*) - 1980 = 100)**

| | ENERGIE ET EAU (1) | COMBUSTI- BLES SOLI- DES AINSI QUE LEURS AGGLOMERES (11) | HOUILLE (Y COMPRIS AGGLOMERES DE HOUILLES) (111) | PRODUITS PETROLIERS (14) | ENERGIE ELECTRIQUE GAZ, VAPEUR, EAU CHAUDE (16) | ENERGIE ELECTRIQUE (161) | EAU CAPTEE, EPUREE ET DISTRIBUEE (17) |
|-------------|-----------------------------|---|---|--------------------------------|---|--------------------------------|---|
| 1988 | 99.3 | 93.0 | 93.0 | 60.5 | 127.2 | 127.2 | 145.8 |
| 1989 | 106.0 | 97.3 | 97.3 | 74.9 | 128.4 | 128.4 | 145.7 |
| 1990 | 110.6 | 104.1 | 104.1 | 79.6 | 132.9 | 132.9 | 148.7 |
| 1991 | 106.0 | 87.8 | 87.8 | 72.5 | 129.5 | 129.5 | 160.3 |
| 1992 | 103.0 | 94.5 | 94.5 | 62.8 | 130.1 | 130.1 | 169.4 |
| 1992 | | | | | | | |
| MAI | 105.4 | 94.9 | 94.9 | 67.1 | 131.5 | 131.5 | 168.0 |
| JUIN | 106.0 | 94.9 | 94.9 | 68.6 | 131.4 | 131.4 | 168.2 |
| JUILLET | 103.3 | 94.2 | 94.2 | 63.0 | 130.7 | 130.7 | 168.8 |
| AOUT | 101.7 | 94.2 | 94.2 | 60.0 | 129.7 | 129.7 | 171.8 |
| SEPTEMBRE | 102.8 | 94.2 | 94.2 | 61.7 | 130.4 | 130.4 | 171.9 |
| OCTOBRE | 104.5 | 94.2 | 94.2 | 65.1 | 130.8 | 130.8 | 172.8 |
| NOVEMBRE | 104.6 | 94.2 | 94.2 | 65.3 | 130.8 | 130.8 | 173.8 |
| DECEMBRE | 101.8 | 94.2 | 94.2 | 59.5 | 130.3 | 130.3 | 172.1 |
| 1993 | | | | | | | |
| JANVIER | 102.0 | 94.2 | 94.2 | 58.7 | 131.0 | 131.0 | 175.0 |
| FEVRIER | 103.5 | 94.2 | 94.2 | 61.5 | 131.5 | 131.5 | 176.5 |
| MARS | 104.6 | 94.2 | 94.2 | 63.9 | 131.8 | 131.8 | 176.4 |
| AVRIL | 105.3 | 94.2 | 94.2 | 64.1 | 132.3 | 132.3 | 181.7 |
| MAI | 104.5 | 94.2 | 94.2 | 62.7 | 131.9 | 131.9 | 182.3 |
| JUIN | 103.1 | 94.2 | 94.2 | 59.9 | 131.4 | 131.4 | 182.5 |
| JUILLET | 103.2 | 94.2 | 94.2 | 60.5 | 131.1 | 131.1 | 183.4 |
| AOUT | 104.4 | 94.2 | 94.2 | 62.2 | 132.1 | 132.1 | 183.0 |
| SEPTEMBRE | 103.2 | 94.2 | 94.2 | 58.8 | 132.3 | 132.3 | 183.9 |

ATTENTION : LES CHIFFRES CONCERNANT LES DEUX DERNIERS MOIS SONT TOUJOURS DES CHIFFRES PROVISOIRES
(*) LES CODES ENTRE PARENTHESES SONT LES CODES NACE

| | PRODUITS MI- NERAUX NON ENERGETIQUES ET PRODUITS DERIVES; PRO- DUITS DE L'IN- DUSTRIE CHI- MIQUE ET FI- BRES CHIMIQUES (2) | METAUX ET PRODUITS DE LA PREMIERE TRANSFORMA- TION DES METAUX (22) | FER ET ACIER SELON TRAITE CECA (SANS LE COKE SIDERURGIQUE) (21) | TUBES D'ACIER (222) (1) | PRODUITS DU TREFILAGE, DE L'ETIRAGE, DU LAMINAGE A FROID (223) | METAUX NON FERREUX PRODUITS ET DE PREMIERE TRANSFORMA- TION (224) |
|-------------|--|--|---|----------------------------------|---|---|
| 1988 | 142.9 | 139.5 | 137.2 | 133.1 | 153.8 | 144.9 |
| 1989 | 157.1 | 163.4 | 156.9 | 147.9 | 175.6 | 186.6 |
| 1990 | 152.8 | 154.3 | 152.8 | 149.0 | 171.0 | 156.0 |
| 1991 | 143.7 | 134.0 | 135.0 | 142.4 | 164.8 | 121.9 |
| 1992 | 141.1 | 126.5 | 125.9 | 140.1 | 162.8 | 119.4 |
| 1992 | | | | | | |
| MAI | 143.1 | 130.1 | 129.0 | 141.6 | 162.9 | 125.7 |
| JUIN | 143.5 | 130.5 | 129.3 | 141.6 | 162.9 | 126.7 |
| JUILLET | 145.3 | 134.2 | 135.4 | 141.6 | 162.9 | 121.5 |
| AOUT | 138.7 | 121.0 | 117.8 | 140.8 | 162.8 | 122.6 |
| SEPTEMBRE | 141.1 | 125.7 | 123.4 | 140.8 | 162.8 | 125.3 |
| OCTOBRE | 138.8 | 121.6 | 120.9 | 140.8 | 162.8 | 113.4 |
| NOVEMBRE | 137.7 | 119.9 | 120.1 | 137.8 | 159.6 | 108.7 |
| DECEMBRE | 137.6 | 119.6 | 119.6 | 137.8 | 159.6 | 108.9 |
| 1993 | | | | | | |
| JANVIER | 136.2 | 116.7 | 115.4 | 137.8 | 159.6 | 110.7 |
| FEVRIER | 134.7 | 113.2 | 110.8 | 139.1 | 159.5 | 110.5 |
| MARS | 134.5 | 112.5 | 110.4 | 139.1 | 159.5 | 108.1 |
| AVRIL | 136.6 | 116.4 | 115.8 | 139.1 | 159.5 | 107.2 |
| MAI | 136.5 | 116.5 | 116.6 | 136.6 | 154.5 | 105.9 |
| JUIN | 136.3 | 115.6 | 116.1 | 136.6 | 154.5 | 103.3 |
| JUILLET | 138.4 | 119.9 | 120.8 | 136.6 | 154.5 | 107.0 |
| AOUT | 137.6 | 118.2 | 118.8 | 138.0 | 154.0 | 106.0 |
| SEPTEMBRE | 137.5 | 117.6 | 118.8 | 138.0 | 154.0 | 102.7 |

ATTENTION : LES CHIFFRES CONCERNANT LES DEUX DERNIERS MOIS SONT TOUJOURS DES CHIFFRES PROVISOIRES
(*) LES CODES ENTRE PARENTHESES SONT LES CODES NACE

(1) POUR DES RAISONS DE CONFIDENTIALITE, LES GROUPES NACE 222, 312 ET 313 SONT AFFECTES D'UN SEUL ET MEME INDICE, QUI CORRESPOND A L'ENSEMBLE DES PRODUITS APPARTENANT AUX TROIS GROUPES

INDICES DES PRIX DE LA PRODUCTION INDUSTRIELLE : PRIX PÂYES AUX PRODUCTEURS SUR
LE MARCHÉ INTERIEUR (NOMENCLATURE N.A.C.E. (*) - 1980 = 100)

| | MINERAUX AUTRES QUE ME- TALLI- QUES ET ENERGE- TIQUES, TOURBE (23) | MINERAUX POUR LA CONS- TRUCTION (231) | PRODUITS MINERAUX NON- METAL- LIQUES OUVRES, VERRE (24) | MATERI- AUX DE CONS- TRUCTION EN TERRE CUITE (241) | CIMENT, CHAUX ET PLATRE (242) | MATERI- AUX DE CONS- TRUCTION EN AMI- ANTE, CI- MENT, BE- TON OU PLATRE (243) | PIERRES ET AUTRES PRODUITS MINERAUX NON-ME- TALLI- QUES N.D.A. TRAVAIL LES (245) | VERRE ET OUVRAGES EN VERRE (247) | PRODUITS CERA- MIQUES (248) |
|-----------|--|---|--|---|---|--|---|---|--------------------------------------|
| 1988 | 156.2 | 156.2 | 147.5 | 156.4 | 172.2 | 144.2 | 126.5 | 133.0 | 141.8 |
| 1989 | 165.2 | 165.2 | 148.9 | 158.9 | 166.5 | 147.0 | 126.5 | 136.5 | 146.2 |
| 1990 | 170.7 | 170.7 | 152.4 | 168.2 | 166.5 | 150.7 | 126.5 | 139.9 | 149.0 |
| 1991 | 178.0 | 178.0 | 156.1 | 170.5 | 170.2 | 154.2 | 135.9 | 144.3 | 152.7 |
| 1992 | 183.5 | 183.5 | 160.1 | 174.1 | 177.2 | 158.6 | 165.1 | 144.8 | 156.8 |
| 1992 | | | | | | | | | |
| MAI | 185.2 | 185.2 | 159.9 | 174.1 | 175.0 | 159.1 | 167.7 | 145.0 | 155.6 |
| JUIN | 184.4 | 184.4 | 160.3 | 174.1 | 178.4 | 158.6 | 167.7 | 145.0 | 155.9 |
| JUILLET | 184.1 | 184.1 | 160.7 | 174.1 | 178.8 | 159.2 | 167.7 | 145.0 | 157.8 |
| AOUT | 184.0 | 184.0 | 160.7 | 174.1 | 178.8 | 159.5 | 167.7 | 144.6 | 158.0 |
| SEPTEMBRE | 183.7 | 183.7 | 160.9 | 174.1 | 178.8 | 159.9 | 167.7 | 144.5 | 158.1 |
| OCTOBRE | 184.1 | 184.1 | 160.9 | 174.1 | 178.9 | 159.9 | 167.7 | 144.5 | 158.2 |
| NOVEMBRE | 183.4 | 183.4 | 160.6 | 174.1 | 178.8 | 159.1 | 167.7 | 144.5 | 158.3 |
| DECEMBRE | 183.3 | 183.3 | 161.2 | 174.1 | 179.0 | 160.5 | 167.7 | 144.5 | 158.3 |
| 1993 | | | | | | | | | |
| JANVIER | 183.9 | 183.9 | 161.5 | 174.1 | 181.0 | 162.6 | 167.7 | 140.6 | 161.8 |
| FEVRIER | 184.3 | 184.3 | 162.2 | 174.1 | 181.1 | 164.2 | 167.7 | 140.6 | 162.9 |
| MARS | 184.3 | 184.3 | 163.0 | 174.1 | 185.4 | 164.3 | 167.7 | 140.6 | 162.0 |
| AVRIL | 186.0 | 186.0 | 163.4 | 174.1 | 185.4 | 165.1 | 167.7 | 140.6 | 162.0 |
| MAI | 185.9 | 185.9 | 162.8 | 174.1 | 185.4 | 163.7 | 167.7 | 140.6 | 162.1 |
| JUIN | 186.3 | 186.3 | 163.4 | 174.1 | 185.6 | 165.0 | 167.7 | 140.6 | 163.9 |
| JUILLET | 186.3 | 186.3 | 164.0 | 180.0 | 185.6 | 165.1 | 167.7 | 140.6 | 159.5 |
| AOUT | 187.2 | 187.2 | 163.7 | 180.0 | 185.6 | 164.4 | 167.7 | 140.6 | 159.6 |
| SEPTEMBRE | 187.2 | 187.2 | 163.6 | 180.0 | 185.6 | 164.1 | 167.7 | 140.6 | 161.4 |

ATTENTION : LES CHIFFRES CONCERNANT LES DEUX DERNIERS MOIS SONT TOUJOURS DES CHIFFRES PROVISOIRES
(*) LES CODES ENTRE PARENTHESES SONT LES CODES NACE

| | PRODUITS CHIMIQUES (A L'EXCL. DES FIBRES ARTIFICIEL LES ET SYNTHETI- QUES) (25) | PRODUITS CHIMIQUES DE BASE (251) | VERNIS, PEINTURES, ENDUITS ET MASTICS, ENCRES D'IMPRI- MERIE (255) | PRODUITS CHIMIQUES, UTILISES PRINCIPALE MENT DANS L'INDUSTR. ET DANS L'AGRICUL- TURE (256) (2) | SAVONS, DETERGENTS SYNTHET., PARFUMERIE ET AUTRES PROD.D'HY- GIENE COR- PORELLE (258) | AUTRES PRO DUITS CHI- MIQUES, PRINCIPALE MENT DES- TINES A LA CONSOMMA- TION DOMES- TIQUE ET A L'ADMINI- STRATION (259)(2) | FIBRES CHIMIQUES CONTINUES ET DISCON- TINUES (26) |
|-----------|---|--|--|--|---|---|---|
| 1988 | 142.6 | 139.7 | 153.3 | 131.9 | 149.5 | 131.9 | 145.2 |
| 1989 | 150.7 | 149.9 | 161.1 | 139.4 | 152.5 | 139.4 | 148.1 |
| 1990 | 145.9 | 139.5 | 168.7 | 137.5 | 154.7 | 137.5 | 155.9 |
| 1991 | 144.9 | 133.4 | 178.8 | 140.7 | 159.4 | 140.7 | 153.5 |
| 1992 | 144.0 | 126.4 | 188.6 | 146.5 | 166.0 | 146.5 | 151.1 |
| 1992 | | | | | | | |
| MAI | 145.3 | 127.7 | 193.1 | 147.2 | 165.7 | 147.2 | 151.7 |
| JUIN | 145.7 | 128.2 | 193.1 | 147.8 | 165.8 | 147.8 | 151.7 |
| JUILLET | 145.1 | 127.2 | 193.1 | 147.2 | 166.1 | 147.2 | 150.9 |
| AOUT | 145.3 | 126.9 | 193.1 | 147.4 | 167.4 | 147.4 | 150.9 |
| SEPTEMBRE | 145.2 | 126.5 | 193.1 | 147.9 | 167.9 | 148.0 | 150.9 |
| OCTOBRE | 143.8 | 124.3 | 193.1 | 147.3 | 168.0 | 147.3 | 149.0 |
| NOVEMBRE | 142.9 | 122.5 | 193.1 | 147.2 | 168.4 | 147.2 | 149.0 |
| DECEMBRE | 142.7 | 121.8 | 193.1 | 147.3 | 169.3 | 147.3 | 149.0 |
| 1993 | | | | | | | |
| JANVIER | 142.7 | 121.9 | 193.1 | 146.1 | 169.5 | 146.1 | 146.3 |
| FEVRIER | 142.6 | 121.4 | 193.1 | 147.2 | 170.2 | 147.2 | 146.3 |
| MARS | 142.7 | 120.8 | 193.1 | 147.3 | 171.9 | 147.4 | 146.3 |
| AVRIL | 142.7 | 121.1 | 193.1 | 147.4 | 170.9 | 147.5 | 146.3 |
| MAI | 142.7 | 120.6 | 193.1 | 148.3 | 171.9 | 148.3 | 146.3 |
| JUIN | 142.8 | 120.2 | 193.1 | 150.2 | 173.0 | 150.2 | 146.3 |
| JUILLET | 142.2 | 119.0 | 193.1 | 150.5 | 173.1 | 150.5 | 146.3 |
| AOUT | 142.6 | 119.5 | 193.1 | 149.7 | 173.8 | 149.7 | 146.3 |
| SEPTEMBRE | 143.5 | 121.0 | 193.1 | 151.6 | 173.0 | 151.7 | 145.6 |

ATTENTION : LES CHIFFRES CONCERNANT LES DEUX DERNIERS MOIS SONT TOUJOURS DES CHIFFRES PROVISOIRES

(*) LES CODES ENTRE PARENTHESES SONT LES CODES NACE

(2) POUR DES RAISONS DE CONFIDENTIALITE, LES GROUPES NACE 256 ET 259 SONT AFFECTES D'UN SEUL ET MEME INDICE, QUI CORRESPOND A L'ENSEMBLE DES PRODUITS APPARTENANT AUX TROIS GROUPES

**INDICES DES PRIX DE LA PRODUCTION INDUSTRIELLE : PRIX PAYÉS AUX PRODUCTEURS SUR
LE MARCHÉ INTERIEUR (NOMENCLATURE N.A.C.E. (*) - 1980 = 100)**

| | OUVRAGES EN METAUX PRODUITS DE LA CON- STRUCTION MECANIQUE ELECTRI- QUE DE PRECISION MATERIEL DE TRANSPORT (3) | OUVRAGES EN METAUX (A L'EX- CLUSION DES MA- CHINES, DES PROD. ELECTRO- TECH. OU DE LA ME- CA. DE PRE- CISION ET MAT. DE TRANSP.) (31) | ARTICLES EN FONDERIE (311) | PRODUITS DE LA FORGE, DE L'EM- BOUTIS- SAGE ET DE L'ESTAM- PAGE (312) (1) | PRODUITS DE LA SECONDE TRANS- FORMATION DES METAUX, PRODUITS TRAITES ET REVETUS (313) (1) | CONSTRUC- TIONS METAL- LIQUES EN ACIER OU ALLIAGE LEGER (314) | CHAU- DIERES ET RESER- VOIRS (315) | ARTICLES METALLI- QUES (A L'EXCLU- SION DES PRODUITS DE LA CONSTRUC- TION ME- CANIQUE ET ELECTRI- QUE) (316) |
|-----------|--|---|---|---|---|--|---|---|
| 1988 | 140.1 | 143.4 | 140.2 | 133.1 | 133.1 | 144.3 | 156.8 | 136.9 |
| 1989 | 145.5 | 147.3 | 146.1 | 147.9 | 147.9 | 146.2 | 156.8 | 139.3 |
| 1990 | 149.2 | 151.2 | 153.0 | 149.0 | 149.0 | 154.0 | 158.2 | 142.2 |
| 1991 | 152.9 | 154.9 | 160.0 | 142.4 | 142.4 | 160.5 | 164.9 | 144.5 |
| 1992 | 156.1 | 156.7 | 168.3 | 140.1 | 140.1 | 164.5 | 164.9 | 145.5 |
| 1992 | | | | | | | | |
| MAI | 156.0 | 157.3 | 168.1 | 141.6 | 141.6 | 165.5 | 164.9 | 146.0 |
| JUIN | 155.9 | 157.0 | 168.1 | 141.6 | 141.6 | 164.5 | 164.9 | 146.0 |
| JUILLET | 155.9 | 157.0 | 168.1 | 141.6 | 141.6 | 164.5 | 164.9 | 146.0 |
| AOUT | 157.2 | 157.3 | 170.8 | 140.8 | 140.8 | 164.8 | 164.9 | 146.0 |
| SEPTEMBRE | 157.2 | 157.3 | 170.8 | 140.8 | 140.8 | 164.8 | 164.9 | 146.0 |
| OCTOBRE | 157.2 | 157.3 | 170.8 | 140.8 | 140.8 | 164.8 | 164.9 | 146.0 |
| NOVEMBRE | 156.3 | 156.4 | 167.5 | 137.8 | 137.8 | 165.0 | 164.9 | 145.3 |
| DECEMBRE | 156.3 | 156.4 | 167.5 | 137.8 | 137.8 | 165.0 | 164.9 | 145.3 |
| 1993 | | | | | | | | |
| JANVIER | 156.3 | 156.4 | 167.5 | 137.8 | 137.8 | 165.0 | 164.9 | 145.3 |
| FEBVRIER | 156.9 | 157.0 | 172.7 | 139.1 | 139.1 | 165.3 | 164.9 | 144.9 |
| MARS | 156.9 | 157.0 | 172.7 | 139.1 | 139.1 | 165.3 | 164.9 | 144.9 |
| AVRIL | 156.9 | 157.0 | 172.7 | 139.1 | 139.1 | 165.3 | 164.9 | 144.9 |
| MAI | 156.3 | 155.8 | 173.9 | 136.6 | 136.6 | 165.1 | 164.9 | 140.9 |
| JUIN | 156.3 | 155.8 | 173.9 | 136.6 | 136.6 | 165.1 | 164.9 | 140.9 |
| JUILLET | 156.3 | 155.8 | 173.9 | 136.6 | 136.6 | 165.1 | 164.9 | 140.9 |
| AOUT | 156.8 | 155.5 | 171.2 | 138.0 | 138.0 | 164.7 | 164.9 | 140.6 |
| SEPTEMBRE | 156.8 | 155.5 | 171.2 | 138.0 | 138.0 | 164.7 | 164.9 | 140.6 |

ATTENTION : LES CHIFFRES CONCERNANT LES DEUX DERNIERS MOIS SONT TOUJOURS DES CHIFFRES PROVISOIRES

(*) LES CODES ENTRE PARENTHESES SONT LES CODES NACE

(1) POUR DES RAISONS DE CONFIDENTIALITE, LES GROUPES NACE 222, 312 ET 313 SONT AFFECTES D'UN SEUL ET MEME INDICE, QUI CORRESPOND A L'ENSEMBLE DES PRODUITS APPARTENANT AUX TROIS GROUPES

| | PRODUITS DE LA CON- STRUCTION DE MACHINES ET DE MATERIEL MECANIQUE (32) (3) | MACHINES DE BUREAU ET MA- CHINES ET INSTALLA- TIONS POUR LE TRAITE- MENT AUTO- MATIQUE DE L'INFORM. (330) (3) | PRODUITS ELECTRO- TECHNIQUES (34) | CABLES, FILS ET CON- DUCTEURS ELECTRI- QUES ISOLES (341) (4) | MATERIEL ELECTRIQUE D'EQUIPE- MENT (342) (4) | MATERIEL ELECTRIQUE D'UTILISA- TION; PILES ET ACCUMU- LATEURS (343) (4) | MATERIEL DE TELECOM- MUNICA- TION; COMPTEURS, APPAREILS DE MESURE ET MATE- RIEL ELEC- TROMEDICAL (344) |
|-----------|--|---|--|--|---|---|--|
| 1988 | 138.3 | 138.3 | 129.8 | 131.8 | 131.8 | 131.2 | 126.8 |
| 1989 | 143.3 | 143.3 | 135.8 | 139.7 | 139.7 | 137.9 | 131.4 |
| 1990 | 148.8 | 148.8 | 135.1 | 135.4 | 135.4 | 138.5 | 133.1 |
| 1991 | 153.0 | 153.0 | 135.4 | 132.0 | 132.0 | 138.9 | 136.2 |
| 1992 | 156.4 | 156.4 | 137.5 | 132.5 | 132.5 | 139.7 | 140.2 |
| 1992 | | | | | | | |
| MAI | 156.3 | 156.3 | 137.6 | 133.8 | 133.8 | 139.7 | 139.5 |
| JUIN | 155.3 | 155.3 | 137.6 | 133.8 | 133.8 | 139.7 | 139.5 |
| JUILLET | 155.3 | 155.3 | 137.6 | 133.8 | 133.8 | 139.7 | 139.5 |
| AOUT | 158.1 | 158.1 | 138.3 | 133.7 | 133.7 | 140.0 | 141.1 |
| SEPTEMBRE | 158.1 | 158.1 | 138.3 | 133.7 | 133.7 | 140.0 | 141.1 |
| OCTOBRE | 158.1 | 158.1 | 138.3 | 133.7 | 133.7 | 140.0 | 141.1 |
| NOVEMBRE | 157.1 | 157.1 | 138.8 | 131.9 | 131.9 | 140.2 | 143.7 |
| DECEMBRE | 157.1 | 157.1 | 138.8 | 131.9 | 131.9 | 140.2 | 143.7 |
| 1993 | | | | | | | |
| JANVIER | 157.1 | 157.1 | 138.8 | 131.9 | 131.9 | 140.2 | 143.7 |
| FEBVRIER | 158.8 | 158.8 | 138.8 | 131.7 | 131.7 | 139.9 | 143.9 |
| MARS | 158.8 | 158.8 | 138.8 | 131.7 | 131.7 | 139.9 | 143.9 |
| AVRIL | 158.8 | 158.8 | 138.8 | 131.7 | 131.7 | 139.9 | 143.9 |
| MAI | 159.2 | 159.2 | 137.8 | 128.5 | 128.5 | 139.9 | 144.3 |
| JUIN | 159.2 | 159.2 | 137.8 | 128.5 | 128.5 | 139.9 | 144.3 |
| JUILLET | 159.2 | 159.2 | 137.8 | 128.5 | 128.5 | 139.9 | 144.3 |
| AOUT | 159.0 | 159.0 | 140.0 | 132.4 | 132.4 | 141.0 | 145.6 |
| SEPTEMBRE | 159.0 | 159.0 | 140.0 | 132.4 | 132.4 | 141.0 | 145.6 |

ATTENTION : LES CHIFFRES CONCERNANT LES DEUX DERNIERS MOIS SONT TOUJOURS DES CHIFFRES PROVISOIRES

(3)(4) POUR DES RAISONS DE CONFIDENTIALITE, LES GROUPES NACE 32 ET 330 SONT AFFECTES D'UN SEUL ET MEME INDICE, QUI CORRESPOND A L'ENSEMBLE DES PRODUITS DES DEUX GROUPES. REMARQUE SIMILAIRE POUR LES GROUPES 341 A 343.

INDICES DES PRIX DE LA PRODUCTION INDUSTRIELLE : PRIX PAYES AUX PRODUCTEURS SUR LE MARCHE INTERIEUR (NOMENCLATURE N.A.C.E. (*) - 1980 = 100)

| | APPAREILS DE RADIO, TELEVISION ET ELECTROACOUSTIQUES, APPAREILS ELECTRONIQUES, DISQ. ET BANDES MAGNET. ENREGISTR. (345) (5). | APPAREILS ELECTRODOMESTIQUES (346) (5) | LAMPES ET MATERIEL D'ECLAIRAGE (347) (5) | MATERIEL DE TRANSPORT Y COMPRIS VEHICULES AUTOMOBILES (35 + 36) (6) | INSTRUMENTS DE PRECISION, D'OPTIQUE ET SIMILAIRES (37) | INSTRUMENTS DE PRECISION, APPAREILS DE MESURE ET DE CONTROLE (371) | MATERIEL MEDICO-CHIRURGIC. ET APPAREILS ORTHOPEDIQUES (A L'EXCL. DES CHAUSSURES ORTHOPEDIQUES) (372) |
|-------------|--|--|--|---|--|--|--|
| 1988 | 132.8 | 132.8 | 132.8 | 149.8 | 139.3 | 138.3 | 143.3 |
| 1989 | 137.9 | 137.9 | 137.9 | 157.8 | 143.3 | 143.3 | 143.3 |
| 1990 | 138.5 | 138.5 | 138.5 | 165.5 | 149.7 | 148.8 | 153.8 |
| 1991 | 138.9 | 138.9 | 138.9 | 173.2 | 154.1 | 153.0 | 158.6 |
| 1992 | 139.7 | 139.7 | 139.7 | 181.0 | 156.8 | 156.4 | 158.6 |
| 1992 | | | | | | | |
| MAI | 139.7 | 139.7 | 139.7 | 180.2 | 155.9 | 155.3 | 158.6 |
| JUIN | 139.7 | 139.7 | 139.7 | 180.2 | 155.9 | 155.3 | 158.6 |
| JUILLET | 139.7 | 139.7 | 139.7 | 180.2 | 155.9 | 155.3 | 158.6 |
| AOUT | 140.0 | 140.0 | 140.0 | 183.2 | 158.2 | 158.1 | 158.6 |
| SEPTEMBRE | 140.0 | 140.0 | 140.0 | 183.2 | 158.2 | 158.1 | 158.6 |
| OCTOBRE | 140.0 | 140.0 | 140.0 | 183.2 | 158.2 | 158.1 | 158.6 |
| NOVEMBRE | 140.2 | 140.2 | 140.2 | 180.0 | 157.4 | 157.1 | 158.6 |
| DECEMBRE | 140.2 | 140.2 | 140.2 | 180.0 | 157.4 | 157.1 | 158.6 |
| 1993 | | | | | | | |
| JANVIER | 140.2 | 140.2 | 140.2 | 180.0 | 157.4 | 157.1 | 158.6 |
| FEVRIER | 139.9 | 139.9 | 139.9 | 180.2 | 159.8 | 158.8 | 164.1 |
| MARS | 139.9 | 139.9 | 139.9 | 180.2 | 159.8 | 158.8 | 164.1 |
| AVRIL | 139.9 | 139.9 | 139.9 | 180.2 | 159.8 | 158.8 | 164.1 |
| MAI | 139.9 | 139.9 | 139.9 | 180.2 | 160.1 | 159.2 | 164.1 |
| JUIN | 139.9 | 139.9 | 139.9 | 180.2 | 160.1 | 159.2 | 164.1 |
| JUILLET | 139.9 | 139.9 | 139.9 | 180.2 | 160.1 | 159.2 | 164.1 |
| AOUT | 141.0 | 141.0 | 141.0 | 180.7 | 159.9 | 159.0 | 164.1 |
| SEPTEMBRE | 141.0 | 141.0 | 141.0 | 180.7 | 159.9 | 159.0 | 164.1 |

ATTENTION : LES CHIFFRES CONCERNANT LES DEUX DERNIERS MOIS SONT TOUJOURS DES CHIFFRES PROVISOIRES

(5) POUR DES RAISONS DE CONFIDENTIALITE, LES GROUPES NACE 343, 345, 346 ET 347 SONT AFFECTES D'UN SEUL ET MEME INDICE, QUI CORRESPOND A L'ENSEMBLE DES PRODUITS APPARTENANT AUX QUATRE GROUPES

(6) POUR DES RAISONS DE CONFIDENTIALITE, LES GROUPES NACE 35 ET 36 SONT REGROUPES EN UN SEUL GROUPE SOUS LE CODE 35

| | PROD. DES AUTRES IND. MANUFACTURIERES (4) | PRODUITS ALIMENTERIAIRES, BOISSONS ET TABAC (41,42) | GRAISSES ET HUILES VEGETALES ET ANIMALES (411) | PROD. DE L'ABATAGE, PREPARATION ET CONSERVES DE VIANDES (412) | LAIT PREPARE (413) | FRUITS ET LEGUMES PREPARES (414) | POISSONS ET AUTRES ANIMAUX MARINS, PREPARES EN VUE DE L'ALIMENTATION HUMAINE (415) | PROD. OU TRAVAIL DES GRAINS (416) | PATES ALIMENTAIRES (417) | PROD. DE BOULANGERIE, PATISserie, BISCUITERIE, BISCUI-TERIE (419) |
|-------------|---|---|--|---|--------------------|----------------------------------|--|-----------------------------------|--------------------------|---|
| 1988 | 135.2 | 133.4 | 114.1 | 118.0 | 154.7 | 137.4 | 127.2 | 146.1 | 149.4 | 153.5 |
| 1989 | 140.6 | 139.5 | 122.4 | 127.8 | 162.5 | 139.5 | 128.8 | 146.2 | 150.2 | 156.2 |
| 1990 | 140.0 | 137.4 | 112.6 | 123.7 | 152.8 | 144.7 | 128.5 | 146.1 | 151.0 | 158.7 |
| 1991 | 142.1 | 139.3 | 102.8 | 122.4 | 151.0 | 162.8 | 141.8 | 146.1 | 151.7 | 163.6 |
| 1992 | 145.0 | 143.0 | 104.8 | 126.0 | 154.8 | 167.3 | 145.9 | 146.6 | 155.9 | 166.1 |
| 1992 | | | | | | | | | | |
| MAI | 145.2 | 143.4 | 102.2 | 127.6 | 152.5 | 167.6 | 148.2 | 146.8 | 155.4 | 165.9 |
| JUIN | 145.4 | 143.6 | 102.1 | 127.4 | 153.3 | 167.8 | 148.2 | 146.8 | 154.6 | 165.9 |
| JUILLET | 145.1 | 143.0 | 105.3 | 125.0 | 153.8 | 168.8 | 148.2 | 146.8 | 157.9 | 166.4 |
| AOUT | 144.8 | 142.7 | 104.6 | 124.1 | 154.2 | 167.8 | 142.1 | 146.8 | 157.3 | 166.4 |
| SEPTEMBRE | 145.0 | 142.9 | 107.4 | 124.0 | 156.2 | 167.5 | 142.4 | 146.8 | 157.1 | 166.4 |
| OCTOBRE | 144.7 | 142.5 | 107.2 | 122.8 | 157.9 | 165.4 | 142.4 | 146.1 | 156.2 | 166.8 |
| NOVEMBRE | 144.7 | 142.5 | 107.9 | 121.8 | 158.5 | 165.7 | 142.4 | 146.1 | 156.3 | 166.8 |
| DECEMBRE | 143.5 | 140.7 | 108.2 | 115.7 | 157.9 | 164.6 | 142.4 | 146.1 | 156.5 | 167.0 |
| 1993 | | | | | | | | | | |
| JANVIER | 142.8 | 141.0 | 108.1 | 116.6 | 158.4 | 166.2 | 143.2 | 146.1 | 156.7 | 167.2 |
| FEVRIER | 142.3 | 140.1 | 107.7 | 114.2 | 158.2 | 161.5 | 143.2 | 146.1 | 155.2 | 167.6 |
| MARS | 142.8 | 140.8 | 106.6 | 115.4 | 156.4 | 166.0 | 143.5 | 146.1 | 155.9 | 167.6 |
| AVRIL | 142.9 | 140.2 | 106.5 | 114.4 | 151.9 | 162.4 | 143.5 | 146.1 | 155.6 | 167.6 |
| MAI | 142.9 | 140.1 | 107.1 | 114.3 | 150.5 | 165.5 | 143.5 | 146.1 | 157.4 | 167.6 |
| JUIN | 143.0 | 140.0 | 107.6 | 114.0 | 150.0 | 165.3 | 143.9 | 146.0 | 155.9 | 167.6 |
| JUILLET | 143.1 | 140.4 | 113.1 | 113.0 | 149.9 | 165.9 | 140.1 | 146.0 | 155.1 | 170.4 |
| AOUT | 142.5 | 140.0 | 113.8 | 111.4 | 150.2 | 154.2 | 140.1 | 146.0 | 156.3 | 170.7 |
| SEPTEMBRE | 142.5 | 139.9 | 114.8 | 110.7 | 151.1 | 153.0 | 139.0 | 146.0 | 154.7 | 170.7 |

ATTENTION : LES CHIFFRES CONCERNANT LES DEUX DERNIERS MOIS SONT TOUJOURS DES CHIFFRES PROVISOIRES

(*) LES CODES ENTRE PARENTHESES SONT LES CODES NACE

INDICES DES PRIX DE LA PRODUCTION INDUSTRIELLE : PRIX PAYES AUX PRODUCTEURS SUR LE MARCHE INTERIEUR (NOMENCLATURE N.A.C.E. (*) - 1980 = 100)

| | PRODUITS DE L'INDUSTRIE DU SUCRE (42) | PRODUITS DE LA CHOCOLATERIE ET DE LA CONFISERIE (421) | PRODUITS POUR L'ALIMENTATION DES ANIMAUX (Y COMPRIS FARINE DE POISSONS) (422) | PRODUITS ALIMENTAIRES DIVERS (423) | ALCOOL ETHYLIQUE DE FERMENTATION; EAUX-DEVIE ET AUTRES SPIRITUEUX (424) | VINS ET BOISSONS A BASE DE VIN (425) | PRODUITS DE BRASSERIES ET DE MALTERIES (427) | EAUX MINERALES ET BOISSONS NON ALCOOLISEES (428) | PRODUITS DU TABAC (429) |
|-------------|--|--|--|---------------------------------------|--|---|---|---|----------------------------|
| 1988 | 144.3 | 136.6 | 111.6 | 114.8 | 150.1 | 131.7 | 144.6 | 140.9 | 175.6 |
| 1989 | 143.3 | 137.1 | 110.0 | 116.1 | 166.3 | 139.2 | 150.9 | 142.3 | 191.2 |
| 1990 | 144.1 | 137.7 | 100.9 | 106.4 | 169.4 | 147.3 | 160.9 | 147.7 | 202.8 |
| 1991 | 147.2 | 142.5 | 105.2 | 106.5 | 172.7 | 156.0 | 173.2 | 150.9 | 208.8 |
| 1992 | 152.1 | 146.4 | 104.2 | 107.9 | 176.5 | 163.6 | 179.1 | 157.2 | 223.1 |
| 1992 | | | | | | | | | |
| MAI | 151.4 | 144.8 | 104.7 | 107.3 | 177.9 | 164.9 | 180.2 | 158.2 | 224.9 |
| JUIN | 152.7 | 146.5 | 105.2 | 107.5 | 177.9 | 164.9 | 180.2 | 158.2 | 224.9 |
| JUILLET | 154.5 | 146.0 | 103.6 | 108.8 | 178.1 | 164.9 | 180.2 | 158.2 | 224.9 |
| AOUT | 153.4 | 147.5 | 103.7 | 108.2 | 178.1 | 164.9 | 180.2 | 158.2 | 224.9 |
| SEPTEMBRE | 153.5 | 146.0 | 103.4 | 108.2 | 178.1 | 164.9 | 180.2 | 158.2 | 224.9 |
| OCTOBRE | 152.6 | 146.1 | 102.0 | 108.0 | 178.1 | 164.9 | 180.2 | 158.2 | 224.9 |
| NOVEMBRE | 153.2 | 146.3 | 103.7 | 107.9 | 178.1 | 164.9 | 180.2 | 158.9 | 224.9 |
| DECEMBRE | 153.6 | 146.8 | 104.3 | 108.3 | 178.1 | 164.9 | 180.2 | 158.9 | 224.9 |
| 1993 | | | | | | | | | |
| JANVIER | 152.7 | 147.4 | 104.1 | 107.8 | 178.1 | 164.9 | 180.2 | 159.0 | 224.9 |
| FEVRIER | 152.5 | 148.1 | 103.2 | 107.8 | 178.1 | 164.9 | 180.2 | 159.0 | 223.9 |
| MARS | 151.8 | 148.7 | 102.2 | 107.7 | 177.3 | 169.6 | 190.9 | 159.0 | 223.9 |
| AVRIL | 153.6 | 148.3 | 102.7 | 108.1 | 177.3 | 169.6 | 190.8 | 160.0 | 223.9 |
| MAI | 154.5 | 147.9 | 102.8 | 107.9 | 177.4 | 169.6 | 190.8 | 160.0 | 223.9 |
| JUIN | 154.0 | 147.6 | 102.5 | 108.2 | 177.4 | 169.6 | 190.8 | 160.9 | 223.9 |
| JUILLET | 154.2 | 149.7 | 103.6 | 108.7 | 176.6 | 169.6 | 190.8 | 160.9 | 223.9 |
| AOUT | 154.1 | 149.7 | 103.8 | 109.9 | 176.6 | 169.6 | 190.9 | 160.9 | 223.9 |
| SEPTEMBRE | 153.7 | 152.3 | 103.2 | 109.3 | 176.6 | 169.6 | 190.9 | 160.9 | 223.9 |

ATTENTION : LES CHIFFRES CONCERNANT LES DEUX DERNIERS MOIS SONT TOUJOURS DES CHIFFRES PROVISOIRES
(*) LES CODES ENTRE PARENTHESES SONT LES CODES NACE

| | TEXTILES (43) | MATIERES TEXTILES, FILS, TISSUS ET SIMILAIRES DE LAINES OU DE POILS FINS OU GROSSIERS (431) | FILS, TISSUS ET SIMILAIRES DE COTON ET DE - FIBRES TEXTILES CHIMIQES DISCONTINUES ASSIMILEES AU COTON (432) | MATIERES TEXT., FILS TISSUS ET SIMILAIRES DE SOIE ET DE FIBRES TEXTILES CHIMIQES CONTINUES ET DISCONTINUES ASSIMILEES A LA SOIE (433) | MATIERES TEXTILES, FILS, TISSUS ET SIMIL. DE LIN, DE CHANVRE ET DE RAMIE (434) | ARTICLES DE BONNETERIE (436) | TAPIS, LINOLEUM, ET COUVRE-PARQUETS SIMILAIRES AINSI QUE TOILES CIREES (438) |
|-------------|------------------|--|--|--|---|---------------------------------|---|
| 1988 | 142.4 | 135.5 | 141.2 | 150.1 | 124.4 | 168.1 | 142.1 |
| 1989 | 144.3 | 138.2 | 146.2 | 147.6 | 122.4 | 165.6 | 143.3 |
| 1990 | 136.2 | 118.2 | 150.0 | 152.7 | 118.6 | 167.8 | 143.3 |
| 1991 | 133.0 | 104.0 | 149.7 | 148.9 | 108.9 | 173.8 | 147.8 |
| 1992 | 135.3 | 105.9 | 150.1 | 149.1 | 104.1 | 187.0 | 148.7 |
| 1992 | | | | | | | |
| MAI | 137.3 | 111.6 | 150.2 | 148.9 | 102.9 | 186.8 | 147.8 |
| JUIN | 135.9 | 108.1 | 150.2 | 148.6 | 102.6 | 186.8 | 147.8 |
| JUILLET | 135.5 | 106.4 | 150.2 | 149.5 | 102.8 | 186.8 | 149.5 |
| AOUT | 134.7 | 104.4 | 150.2 | 149.7 | 101.9 | 186.8 | 149.5 |
| SEPTEMBRE | 134.5 | 103.2 | 150.2 | 150.2 | 103.5 | 187.8 | 149.5 |
| OCTOBRE | 132.9 | 99.4 | 150.2 | 148.6 | 105.2 | 187.8 | 149.5 |
| NOVEMBRE | 132.4 | 97.9 | 150.2 | 149.4 | 105.0 | 187.8 | 149.5 |
| DECEMBRE | 132.1 | 97.4 | 149.6 | 149.7 | 105.9 | 187.8 | 149.5 |
| 1993 | | | | | | | |
| JANVIER | 132.2 | 98.4 | 147.0 | 150.6 | 105.8 | 187.8 | 154.4 |
| FEVRIER | 132.0 | 97.7 | 147.0 | 151.1 | 105.5 | 187.8 | 154.4 |
| MARS | 131.7 | 96.5 | 147.2 | 151.6 | 106.4 | 187.9 | 154.4 |
| AVRIL | 128.2 | 91.3 | 147.2 | 152.0 | 108.0 | 174.6 | 154.4 |
| MAI | 128.1 | 91.4 | 147.2 | 152.0 | 105.2 | 174.6 | 154.4 |
| JUIN | 131.2 | 99.3 | 147.2 | 151.9 | 105.9 | 174.6 | 154.4 |
| JUILLET | 134.1 | 105.7 | 147.2 | 151.5 | 108.0 | 177.7 | 154.4 |
| AOUT | 128.3 | 90.7 | 147.2 | 151.5 | 109.7 | 177.7 | 154.4 |
| SEPTEMBRE | 129.3 | 92.4 | 147.2 | 151.5 | 117.8 | 177.7 | 154.4 |

ATTENTION : LES CHIFFRES CONCERNANT LES DEUX DERNIERS MOIS SONT TOUJOURS DES CHIFFRES PROVISOIRES
(*) LES CODES ENTRE PARENTHESES SONT LES CODES NACE

**INDICES DES PRIX DE LA PRODUCTION INDUSTRIELLE : PRIX PAYES AUX PRODUCTEURS SUR
LE MARCHE INTERIEUR (NOMENCLATURE N.A.C.E. (*) - 1980 = 100)**

| | CUIRS ET PEAUX, ARTICLES EN CUIR ET SIMI- LAIRES (44) | CUIRS ET PEAUX, TANNES ET FINIS (441) | ARTICLES EN CUIR ET SIMI- LAIRES (442) | CHAUSSU- RES ET ARTICLES D'HABILLE- MENT (45) | CHAUSSU- RES PRO- DUITES EN SERIE (A L'EX. DES CHAUSSU- RES EN CA OUTCHOUC OU EN BOIS (451) | ARTICLES D'HABIL- LEMENT CONFEC- TIONNES (PROD. EN SERIE) ACCESSOI- RES D'HA- BILLEMENT (453) | AUTRES ARTICLES TEXTILES CONFEC- TIONNES (FABRI- QUES HORS DES TISSAGES) (455) | PELLETE- RIES ET FOURRURES (456) |
|-------------|--|--|---|---|---|---|---|--|
| 1988 | 138.6 | 133.3 | 154.6 | 146.3 | 138.9 | 147.0 | 141.6 | 136.0 |
| 1989 | 138.2 | 133.4 | 152.9 | 148.4 | 148.1 | 149.3 | 141.1 | 118.6 |
| 1990 | 144.2 | 137.4 | 164.6 | 151.8 | 149.6 | 153.2 | 145.0 | 99.4 |
| 1991 | 143.5 | 135.0 | 169.2 | 155.6 | 155.6 | 157.0 | 146.8 | 103.6 |
| 1992 | 149.3 | 138.9 | 180.8 | 158.5 | 164.7 | 159.6 | 147.6 | 112.0 |
| 1992 | | | | | | | | |
| MAI | 148.8 | 140.4 | 173.8 | 157.8 | 166.2 | 158.8 | 147.7 | 114.3 |
| JUIN | 148.3 | 139.8 | 173.8 | 157.8 | 166.2 | 158.8 | 147.7 | 111.8 |
| JUILLET | 147.0 | 138.1 | 173.8 | 158.0 | 166.2 | 159.1 | 147.7 | 111.8 |
| AOUT | 156.4 | 137.7 | 212.6 | 158.5 | 166.2 | 159.6 | 147.7 | 111.8 |
| SEPTEMBRE | 156.2 | 137.4 | 212.6 | 159.8 | 166.2 | 161.1 | 147.7 | 111.8 |
| OCTOBRE | 146.9 | 137.3 | 175.9 | 159.8 | 166.2 | 161.1 | 147.7 | 110.8 |
| NOVEMBRE | 146.8 | 137.2 | 175.9 | 159.8 | 166.2 | 161.1 | 147.7 | 110.8 |
| DECEMBRE | 147.2 | 137.7 | 175.9 | 159.6 | 166.2 | 161.1 | 146.1 | 105.4 |
| 1993 | | | | | | | | |
| JANVIER | 147.1 | 137.5 | 175.9 | 159.5 | 166.2 | 160.9 | 145.6 | 105.4 |
| FEVRIER | 146.8 | 137.1 | 175.9 | 160.6 | 166.2 | 162.2 | 145.6 | 105.8 |
| MARS | 146.9 | 137.2 | 175.9 | 161.0 | 166.2 | 162.6 | 145.6 | 105.3 |
| AVRIL | 147.0 | 137.4 | 175.9 | 161.2 | 170.5 | 162.6 | 146.1 | 107.0 |
| MAI | 147.1 | 137.5 | 175.9 | 161.2 | 170.5 | 162.6 | 146.1 | 107.0 |
| JUIN | 147.0 | 137.6 | 175.5 | 161.2 | 170.5 | 162.6 | 146.1 | 106.6 |
| JUILLET | 149.6 | 141.0 | 175.5 | 161.3 | 170.5 | 162.7 | 146.1 | 106.6 |
| AOUT | 149.6 | 140.9 | 175.5 | 161.4 | 170.5 | 162.8 | 146.1 | 107.3 |
| SEPTEMBRE | 149.7 | 141.1 | 175.5 | 161.4 | 170.5 | 162.8 | 146.1 | 108.6 |

ATTENTION : LES CHIFFRES CONCERNANT LES DEUX DERNIERS MOIS SONT TOUJOURS DES CHIFFRES PROVISOIRES
(*) LES CODES ENTRE PARENTHESES SONT LES CODES NACE

| | ARTICLES ET MEUBLES EN BOIS (46) | PRODUITS OUVRES (461) | PRODUITS DEMI- FINIS EN BOIS (462) | PIECES DE CHARPEN- TE ET DE MENUISE- RIE (463) | EMB- LAGES EN BOIS (464) | AUTRES OUVRAGES EN BOIS, A L'EXCLU- SION DES MEUBLES (465) | ARTICLES EN LIEGE, PAILLE, VANNERIE ET ROTIN, BROSSERIE (466) | MEUBLES EN BOIS (467) |
|-------------|---|---------------------------------|---|---|--|--|---|------------------------------------|
| 1988 | 131.7 | 114.2 | 136.6 | 137.9 | 114.4 | 126.7 | 155.3 | 130.7 |
| 1989 | 134.3 | 116.7 | 137.2 | 141.3 | 113.4 | 132.0 | 156.8 | 133.7 |
| 1990 | 137.8 | 118.3 | 139.0 | 148.7 | 120.2 | 136.1 | 164.7 | 136.3 |
| 1991 | 141.9 | 115.7 | 142.2 | 154.8 | 128.2 | 139.7 | 172.6 | 140.2 |
| 1992 | 144.6 | 115.2 | 140.8 | 158.1 | 124.3 | 143.4 | 173.8 | 144.6 |
| 1992 | | | | | | | | |
| MAI | 143.7 | 115.8 | 141.3 | 157.3 | 121.9 | 143.5 | 173.0 | 143.1 |
| JUIN | 145.3 | 115.1 | 141.3 | 157.3 | 121.9 | 143.5 | 173.0 | 146.0 |
| JUILLET | 145.6 | 115.1 | 143.2 | 157.3 | 121.9 | 143.5 | 173.0 | 146.0 |
| AOUT | 145.0 | 115.1 | 139.6 | 157.3 | 121.9 | 143.5 | 173.0 | 146.0 |
| SEPTEMBRE | 145.3 | 115.1 | 139.9 | 157.3 | 129.0 | 143.5 | 173.0 | 146.0 |
| OCTOBRE | 145.8 | 115.1 | 139.4 | 160.7 | 129.0 | 143.5 | 173.0 | 146.0 |
| NOVEMBRE | 145.8 | 115.1 | 138.7 | 160.7 | 129.0 | 143.5 | 177.8 | 146.0 |
| DECEMBRE | 145.9 | 115.1 | 138.7 | 160.7 | 129.0 | 143.5 | 177.8 | 146.1 |
| 1993 | | | | | | | | |
| JANVIER | 146.0 | 115.1 | 137.8 | 160.7 | 129.0 | 143.5 | 177.8 | 146.7 |
| FEVRIER | 146.1 | 115.1 | 137.8 | 160.7 | 129.0 | 144.0 | 177.8 | 146.8 |
| MARS | 146.3 | 115.1 | 139.0 | 160.7 | 129.0 | 144.0 | 177.8 | 146.8 |
| AVRIL | 146.3 | 115.1 | 138.8 | 160.7 | 129.0 | 144.0 | 177.8 | 146.8 |
| MAI | 146.7 | 115.1 | 139.1 | 160.7 | 129.0 | 144.0 | 177.8 | 147.5 |
| JUIN | 147.2 | 115.1 | 139.0 | 160.7 | 129.0 | 144.0 | 177.8 | 148.3 |
| JUILLET | 147.4 | 115.1 | 140.5 | 160.8 | 129.0 | 144.0 | 177.8 | 148.3 |
| AOUT | 147.4 | 115.1 | 140.5 | 160.8 | 129.0 | 144.0 | 177.8 | 148.4 |
| SEPTEMBRE | 147.5 | 115.1 | 140.7 | 160.8 | 129.0 | 144.0 | 177.8 | 148.4 |

ATTENTION : LES CHIFFRES CONCERNANT LES DEUX DERNIERS MOIS SONT TOUJOURS DES CHIFFRES PROVISOIRES
(*) LES CODES ENTRE PARENTHESES SONT LES CODES NACE

**INDICES DES PRIX DE LA PRODUCTION INDUSTRIELLE : PRIX PAYÉS AUX PRODUCTEURS SUR
LE MARCHÉ INTERIEUR (NOMENCLATURE N.A.C.E. (*) - 1980 = 100)**

| | PATE A PA- PIER, PAPIER ET CARTON; PRODUITS DE LA TRANSF.PA- PIER ET DU CART.PROD. DE L'IMPRI- MERIE ET DE L'EDIT. (47) | PATE, PAPIER ET CARTON (471) | OUVRAGES EN PAPIER ET CARTON (472) | ARTICLES DE L'IMPRI- MERIE ET DES INDUSTRIES ANNEXES (473) | PRODUITS EN CAOUTCHOUC ET EN MATIERES PLASTIQUES (48) | PRODUITS EN CAOUTCHOUC (481) | PRODUITS EN MATIERES PLASTIQUES (483) |
|-------------|---|--|---|---|---|---|---|
| 1988 | 141.4 | 142.8 | 137.4 | 142.5 | 137.2 | 130.6 | 138.9 |
| 1989 | 149.9 | 148.1 | 145.3 | 151.8 | 139.8 | 131.7 | 141.9 |
| 1990 | 153.0 | 147.3 | 146.4 | 156.3 | 144.4 | 144.1 | 144.5 |
| 1991 | 156.3 | 144.6 | 147.8 | 161.3 | 148.4 | 148.1 | 148.6 |
| 1992 | 155.6 | 133.5 | 150.6 | 161.4 | 149.6 | 155.4 | 148.2 |
| 1992 | | | | | | | |
| MAI | 155.8 | 134.8 | 150.8 | 161.3 | 149.3 | 152.5 | 148.5 |
| JUIN | 155.8 | 134.8 | 150.9 | 161.3 | 149.4 | 153.1 | 148.4 |
| JUILLET | 156.1 | 136.1 | 150.9 | 161.5 | 150.3 | 158.0 | 148.3 |
| AOUT | 155.8 | 133.8 | 150.9 | 161.5 | 150.3 | 158.0 | 148.3 |
| SEPTEMBRE | 155.6 | 131.9 | 150.9 | 161.5 | 150.3 | 158.0 | 148.4 |
| OCTOBRE | 155.3 | 131.5 | 149.8 | 161.5 | 150.2 | 158.2 | 148.2 |
| NOVEMBRE | 155.2 | 131.2 | 149.8 | 161.5 | 149.9 | 158.2 | 147.7 |
| DECEMBRE | 155.2 | 130.9 | 149.6 | 161.5 | 149.8 | 158.2 | 147.6 |
| 1993 | | | | | | | |
| JANVIER | 149.0 | 125.6 | 149.6 | 153.1 | 144.8 | 140.9 | 145.8 |
| FEVRIER | 148.9 | 124.3 | 149.6 | 153.1 | 144.8 | 140.9 | 145.8 |
| MARS | 148.8 | 124.1 | 149.6 | 153.1 | 144.2 | 140.9 | 145.0 |
| AVRIL | 154.7 | 124.3 | 149.6 | 162.0 | 143.8 | 140.9 | 144.6 |
| MAI | 154.7 | 124.4 | 149.6 | 162.0 | 143.4 | 140.6 | 144.2 |
| JUIN | 154.6 | 123.6 | 149.6 | 162.0 | 143.4 | 140.6 | 144.2 |
| JUILLET | 150.9 | 123.7 | 149.6 | 156.3 | 143.6 | 140.9 | 144.4 |
| AOUT | 150.8 | 123.2 | 149.6 | 156.3 | 143.4 | 140.9 | 144.0 |
| SEPTEMBRE | 150.9 | 122.7 | 150.1 | 156.3 | 143.3 | 140.7 | 144.0 |

ATTENTION : LES CHIFFRES CONCERNANT LES DEUX DERNIERS MOIS SONT TOUJOURS DES CHIFFRES PROVISOIRES
(*) LES CODES ENTRE PARENTHESES SONT LES CODES NACE

| | AUTRES PRODUITS DES INDUSTRIES MANUFACTURIERES (49) | PRODUITS DE BI- JOUTERIE, D'AR- GENTERIE, D'OR- FEVERIE, PERLES ET PIERRES, GEM- MES TRAVAILLEES (491) | PRODUITS DE LA- BORATOIRES PHO- TOGRAPHIQUES ET CINEMATOGRAPHI- QUES (493) | JEUX, JOUETS ET ARTICLES DE SPORT (494) | PRODUITS DES AUTRES INDUSTR. MANUFACTURIERES (495) |
|-------------|--|--|---|--|---|
| 1988 | 125.7 | 97.2 | 146.8 | 138.6 | 206.4 |
| 1989 | 125.6 | 96.3 | 147.8 | 139.3 | 206.4 |
| 1990 | 120.1 | 88.2 | 138.8 | 139.3 | 208.5 |
| 1991 | 121.5 | 87.0 | 140.6 | 146.5 | 208.5 |
| 1992 | 119.0 | 80.8 | 137.6 | 151.1 | 208.8 |
| 1992 | | | | | |
| MAI | 119.9 | 81.2 | 140.3 | 151.9 | 208.8 |
| JUIN | 120.9 | 83.1 | 140.3 | 151.9 | 208.8 |
| JUILLET | 116.7 | 76.7 | 134.8 | 151.9 | 208.8 |
| AOUT | 115.1 | 73.5 | 134.8 | 151.9 | 208.8 |
| SEPTEMBRE | 117.3 | 78.0 | 134.8 | 151.9 | 208.8 |
| OCTOBRE | 119.1 | 81.7 | 134.8 | 151.9 | 208.8 |
| NOVEMBRE | 119.3 | 82.1 | 134.8 | 151.9 | 208.8 |
| DECEMBRE | 120.0 | 84.0 | 134.8 | 150.9 | 208.8 |
| 1993 | | | | | |
| JANVIER | 118.7 | 81.3 | 134.9 | 150.9 | 208.8 |
| FEVRIER | 120.3 | 84.6 | 134.9 | 150.9 | 208.8 |
| MARS | 119.3 | 82.4 | 134.9 | 150.9 | 208.8 |
| AVRIL | 120.0 | 84.0 | 134.9 | 150.9 | 208.8 |
| MAI | 122.0 | 88.1 | 134.9 | 150.9 | 208.8 |
| JUIN | 124.7 | 93.4 | 135.5 | 150.9 | 208.8 |
| JUILLET | 131.0 | 103.9 | 141.3 | 150.9 | 208.8 |
| AOUT | 125.0 | 91.6 | 141.3 | 150.9 | 208.8 |
| SEPTEMBRE | 125.2 | 92.1 | 141.3 | 150.9 | 208.8 |

ATTENTION : LES CHIFFRES CONCERNANT LES DEUX DERNIERS MOIS SONT TOUJOURS DES CHIFFRES PROVISOIRES
(*) LES CODES ENTRE PARENTHESES SONT LES CODES NACE

STATISTIQUES ANNUELLES

INDUSTRIE DU PAPIER ET DU CARTON
ETABLISSEMENTS PRODUCTEURS
ETABLISSEMENTS AYANT OCCUPE 5 OUVRIERS OU PLUS

ANNEE 1990

REPARTITION DES ETABLISSEMENTS PAR CLASSE D'IMPORTANCE D'APRES LE NOMBRE DE PERSONNES OCCUPEES AU 30 SEPTEMBRE

| Spécification | 20 à 49 | 50 à 199 | 200 à 499 | 500 et plus | Total |
|-------------------------|---------|----------|-----------|-------------|-------|
| Nombre d'établissements | 4 | 4 | | 8 | 16 |
| Nombre d'ouvriers | 67 | 392 | 523 | 3 207 | 4 189 |
| Nombre d'employés | 6 | 97 | 161 | 1 235 | 1 499 |

Nombre de personnes non assujetties à la sécurité sociale au 30 septembre 1990 (propriétaires et aides familiaux) : 1

PERSONNEL APPOINTE OU SALARIE OCCUPE DANS LES ETABLISSEMENTS AUX 31 MARS, 30 JUIN, 30 SEPTEMBRE ET 31 DECEMBRE 1990

| Personnel assujetti à la sécurité sociale pour employés (y compris les chefs d'établissement liés par un contrat d'emploi et les apprentis-employés) | | | | Personnel assujetti à la sécurité sociale pour ouvriers (y compris les apprentis-ouvriers) | | | |
|---|--------|--------|-------|---|--------|--------|-------|
| Date | Hommes | Femmes | Total | Date | Hommes | Femmes | Total |
| 31. 3.1990 | 1 163 | 315 | 1 478 | 31. 3.1990 | 3 988 | 161 | 4 149 |
| 30. 6.1990 | 1 165 | 316 | 1 481 | 30. 6.1990 | 4 014 | 167 | 4 181 |
| 30. 9.1990 | 1 184 | 315 | 1 499 | 30. 9.1990 | 4 022 | 167 | 4 189 |
| 31.12.1990 | 1 192 | 326 | 1 518 | 31.12.1990 | 4 031 | 163 | 4 194 |

Nombre d'heures de travail réellement effectuées en 1990 par les ouvriers et les apprentis-ouvriers : 6 503 976

REPARTITION PAR PROVINCE DU PERSONNEL OCCUPE AU 30 SEPTEMBRE

| Provinces | Nombre d'établissements | Employés | | | Ouvriers | | |
|-------------------------------|-------------------------|----------|--------|-------|----------|--------|-------|
| | | Hommes | Femmes | Total | Hommes | Femmes | Total |
| Anvers | 3 | 85 | 27 | 112 | 465 | 5 | 470 |
| Brabant | 5 | 361 | 119 | 480 | 1 017 | 56 | 1 073 |
| Liège et Luxembourg | 4 | 280 | 64 | 344 | 852 | 52 | 904 |
| Flandre orientale et Limbourg | 4 | 458 | 105 | 563 | 1 688 | 54 | 1 742 |
| Le Royaume | 16 | 1 184 | 315 | 1 499 | 4 022 | 167 | 4 189 |

DEPENSES DE PERSONNEL

| Spécification | Valeur (en 1 000 F) |
|---|---------------------|
| Appointements bruts payés au personnel assujéti à la sécurité sociale pour employés | 2 069 000 |
| Salaires bruts payés au personnel assujéti à la sécurité sociale pour ouvriers | 3 620 142 |
| Cotisations à la sécurité sociale à charge des employeurs pour : | |
| - le personnel assujéti à la sécurité sociale pour employés | 659 507 |
| - le personnel assujéti à la sécurité sociale pour ouvriers | 1 552 640 |
| Primes d'assurance contre les accidents de travail | 102 284 |
| Autres dépenses de personnel | 929 638 |
| Total | 8 933 211 |

MATIERES CONSOMMEES

| Spécification | Unité | Quantité | Valeur (en 1 000 F - T.V.A. déductible exclue) |
|---|-----------|-----------|--|
| A. Combustibles et électricité : | | | |
| - essence | hl | 822 | 1 866 |
| - fuel-oil résiduel | t | 61 181 | 245 480 |
| - gasoil, fuel-oil léger | hl | 38 330 | 29 748 |
| - gaz de pétrole liquéfié | t | 1 080 | 9 532 |
| - gaz de houille, gaz naturel | 1 000 m3 | 114 808 | 545 121 |
| - électricité : achetée ou reçue par cession | 1 000 kWh | 1 512 742 | 2 668 137 |
| - autres | - | - | 384 184 |
| Total | - | - | 3 884 068 |
| B. Matières premières : | | | |
| - bois pour pâtes à papier : belges et étrangers | stère | 1 687 096 | 2 576 582 |
| - pâtes de bois mécaniques (90 % de siccité) | t | 130 474 | 431 649 |
| - autres pâtes (1) | t | 675 272 | 12 966 058 |
| - vieux papiers | t | 246 639 | 727 447 |
| - charges, résines et colles | t | 283 720 | 3 128 319 |
| - sulfate d'alumine | t | 10 476 | 107 187 |
| - matières colorantes | t | 1 338 | 175 672 |
| - autres produits chimiques | t | 92 916 | 2 746 892 |
| - chaux | t | .. | .. |
| - papiers et autres matières premières | - | - | 5 772 423 |
| Total | - | - | 28 632 229 |
| C. Autres matières : | | | |
| - emballages, récipients, etc... | - | - | 1 084 445 |
| - lubrifiants | kg | 387 863 | 20 744 |
| - matières utilisées pour l'entretien et la réparation | - | - | 829 966 |
| - petits outils à main, pneumatiques et autres fournitures non dénommées ailleurs | - | - | 94 146 |
| Total | - | - | 2 029 301 |
| Total général | - | - | 34 545 598 |

Valeur totale d'achat (en 1 000 F - T.V.A. déductible exclue) des marchandises achetées pour être revendues ou cédées telles qu'elles ont été achetées : 3 401 335

- (1) Y compris les quantités produites par les établissements recensés pour lesquels il n'y a pas de valeurs correspondantes
 .. Chiffres confidentiels

IMPOTS, TAXES ET DEPENSES DIVERSES

| Spécification | Valeur (en 1 000 F) |
|---|---------------------|
| Montant (non compris la T.V.A. déductible) facturé par des tiers pour l'entretien et la réparation de bâtiments, machines et moyens de transport | 1 487 420 |
| Montant (non compris la T.V.A. déductible) facturé par des tiers pour le travail à façon effectué pour le compte des établissements | 96 015 |
| Montant de la T.V.A. perçue sur les marchandises et services fournis par les établissements recensés | 1 154 267 |
| Montant de la T.V.A. déductible sur les achats | 4 591 569 |
| Montant des timbres appliqués sur les licences d'exportation, de la taxe de circulation sur les véhicules à moteur, des impôts communaux et provinciaux | 82 475 |
| Montant du précompte immobilier (y compris les additionnels provinciaux et communaux) | 102 222 |
| Frais (non compris la T.V.A. déductible) payés pour le transport effectué par des tiers et facturés indépendamment des factures d'achat. | 1 271 169 |
| Primes d'assurance contre l'incendie, contre le vol d'autos et contre les dommages résultant d'accidents d'automobiles | 199 477 |
| Loyers payés pour la location de bâtiments utilisés à des fins professionnelles et pour la location de biens, d'équipement (non compris la T.V.A. déductible) | 117 181 |
| Frais bancaires (non compris la T.V.A. déductible) à l'exclusion des intérêts sur les capitaux empruntés | 81 451 |
| Charges diverses (non compris la T.V.A. déductible) (1) | 5 271 970 |

PRODUITS FABRIQUES OU ACHEVES, LIVRAISONS ET STOCKS

| Produits finis | Unité | Produits fabriqués ou achevés dans les établissements pour compte propre et à façon pour des tiers Quantité | Produits livrés | | | | Quantité en stock au 31 décembre |
|--|-------|--|------------------------|---------------------------------|-----------------------|--------------------|----------------------------------|
| | | | destinés à la Belgique | | destinés à l'étranger | | |
| | | | Quantité | Valeur (en 1000 F - TVA exclue) | Quantité | Valeur (en 1000 F) | |
| Papiers et cartons d'impression et d'écriture : | t | 748 508 | 69 850 | 3 281 033 | 675 220 | 30 904 541 | 43 377 |
| Papiers et cartons blancs à autres usages, papiers et cartons d'emballage supérieurs et autres papiers d'emballage (2) | t | 253 347 | 72 312 | 1 271 542 | 78 624 | 2 883 182 | 16 846 |
| Carton gris brut et autres cartons | t | 144 813 | 72 660 | 1 909 463 | 71 521 | 2 391 344 | 5 110 |
| Papier journal | t | 104 201 |) |) |) |) |) |
| Pâtes (90 % de siccité) | t | 422 686 (3) | 88 470 | 5 177 312 * | 299 832 | 7 670 533 | 21 328 |
| Papiers spéciaux (4) | t | 122 501 |) |) |) |) |) |
| Total | - | (5) | - | 11 639 350 | - | 43 849 600 | - |

Valeur des produits cédés à d'autres divisions des établissements et à d'autres établissements des entreprises (en 1 000 F) : 6 887 717
Autres recettes (en 1 000 F) : 158 691

- (1) Ce poste ne se rapporte pas aux amortissements, aux intérêts et aux impôts.
(2) Papier kraft, papier parcheminé, papier sulfuré et papier sulfité.
(3) Production totale, y compris celle des établissements qui consomment leurs pâtes pour leur production propre.
(4) Y compris: papier hygiénique, ouate de cellulose, mouchoirs et papier pour photocopie
(5) Production totale de papiers et cartons : 1 293 741 tonnes.
(*) Y compris la valeur des ventes de marchandises sorties des établissements sans y avoir subi de transformation et valeur globale des ventes de déchets.

VALEUR DES STOCKS ET DES PRODUITS EN COURS DE FABRICATION

| Spécification | Valeur (en 1 000 F) | |
|--|---------------------|----------------|
| | au 1er janvier | au 31 décembre |
| Stocks : | | |
| - combustibles, matières premières et autres produits à mettre en œuvre (T.V.A. déductible exclue) | 3 334 845 | 2 824 949 |
| - produits finis | 2 692 375 | 2 158 979 |
| Produits en cours de fabrication | 854 604 | 733 883 |

INVESTISSEMENTS

ETABLISSEMENTS AYANT OCCUPE 20 PERSONNES OU PLUS

(en 1 000 F)

| I. Augmentation, T.V.A. déductible exclue | | | | | | II. Réduction, T.V.A exclue | | | |
|--|--|--|--|-------------------------|--|-----------------------------|---------------|---|-------------------------|
| Machines, installations et véhicules, neufs et usagés | | Construction de bâtiments et d'autres ouvrages | Achat de bâtiments et autres constructions existants et de terrains bâtis et non bâtis | | Total | Investissements sociaux | Total général | Vente de terrains et cession de capitaux fixes usagés | |
| Total | dont véhicules pour les transports à l'extérieur | | Total | dont terrains non bâtis | | | | Total | dont terrains non bâtis |
| 3 128 998 (1) | 15 040 | .. | 12 500 | .. | 3 141 498 | .. | 3 141 498 | 194 884 | - |
| III. Amortissements pour l'ensemble du capital investi | | | | | IV. Financement des investissements | | | | |
| Amortissements du matériel et de l'outillage | | | 3 492 259 | | Financement par les ressources propres des entreprises | | | 2 571 225 | |
| Amortissements des bâtiments et autres constructions | | | 528 043 | | Financement par des ressources autres que celles des entreprises | | | 570 273 | |

.. Chiffres confidentiels

(1)Y compris " Constructions de bâtiments et d'autres ouvrages "

**INDUSTRIE DE LA TRANSFORMATION DU PAPIER ET DU CARTON
ETABLISSEMENTS OCCUPANT 5 OUVRIERS OU PLUS
ANNEE 1990**

REPARTITION DES ETABLISSEMENTS PAR CLASSE D'IMPORTANCE D'APRES LE NOMBRE DE PERSONNES OCCUPEES AU 30 SEPTEMBRE

| Spécification | 5 à 9 | 10 à 19 | 20 à 49 | 50 à 99 | 100 et plus | Total |
|--------------------|-------|---------|---------|---------|-------------|-------|
| Nombre d'établiss. | 19 | 42 | 48 | 23 | 41 | 173 |
| Nombre d'ouvriers | 101 | 445 | 1 101 | 1 223 | 6 577 | 9 447 |
| Nombre d'employés | 24 | 123 | 289 | 420 | 2 002 | 2 858 |

Nombre de personnes non assujetties à la sécurité sociale au 30 septembre 1990 (propriétaires et aides familiaux): 93

PERSONNEL APPOINTE OU SALARIE OCCUPE DANS LES ETABLISSEMENTS AUX 31 MARS, 30 JUIN, 30 SEPTEMBRE ET 31 DECEMBRE 1990

| Personnel assujetti à la sécurité sociale pour employés (y compris les chefs d'établissement liés par un contrat d'emploi et les apprentis-employés) | | | | Personnel assujetti à la sécurité sociale pour ouvriers (y compris les apprentis-ouvriers, mais à l'exclusion des ouvriers à domicile) | | | |
|--|--------|--------|-------|--|--------|--------|-------|
| Date | Hommes | Femmes | Total | Date | Hommes | Femmes | Total |
| 31.03.1990 | 1 803 | 988 | 2 791 | 31.03.1990 | 6 828 | 2 349 | 9 177 |
| 30.06.1990 | 1 837 | 990 | 2 827 | 30.06.1990 | 7 034 | 2 361 | 9 395 |
| 30.09.1990 | 1 851 | 1 007 | 2 858 | 30.09.1990 | 7 131 | 2 316 | 9 447 |
| 31.12.1990 | 1 846 | 1 015 | 2 861 | 31.12.1990 (1) | 7 064 | 2 295 | 9 359 |

Nombre d'heures de travail réellement effectuées en 1990 par les ouvriers et les apprentis-ouvriers :
14 233 168

REPARTITION PAR PROVINCE ET PAR ARRONDISSEMENT DU PERSONNEL OCCUPE AU 30 SEPTEMBRE

| Spécification | Nombre d'établissements | Employés | | | Ouvriers | | |
|----------------------------|-------------------------|--------------|--------------|--------------|--------------|--------------|--------------|
| | | Hommes | Femmes | Total | Hommes | Femmes | Total |
| Anvers | 16 | 157 | 109 | 266 | 390 | 368 | 758 |
| Malines | 5 | 170 | 58 | 228 | 489 | 38 | 527 |
| Turnhout | 7 | 172 | 81 | 253 | 1 027 | 133 | 1 160 |
| Anvers | 28 | 499 | 248 | 747 | 1 906 | 539 | 2 445 |
| Bruxelles-Capitale | 30 | 144 | 102 | 246 | 548 | 253 | 801 |
| Hal-Vilvorde | 14 | 315 | 173 | 488 | 1 124 | 385 | 1 509 |
| Louvain | 7 | 52 | 31 | 83 | 299 | 24 | 323 |
| Nivelles | 6 | 51 | 35 | 86 | 170 | 58 | 228 |
| Brabant | 57 | 562 | 341 | 903 | 2 141 | 720 | 2 861 |
| Soignies | 4 | 107 | 48 | 155 | 344 | 77 | 421 |
| Tournai | 5 | 18 | 8 | 26 | 86 | 73 | 159 |
| Charleroi | 4 | 13 | 9 | 22 | 53 | 10 | 63 |
| Autres arrondissements | 5 | 41 | 32 | 73 | 179 | 31 | 210 |
| Hainaut | 18 | 179 | 97 | 276 | 662 | 191 | 853 |
| Liège | 3 | 16 | 6 | 22 | 24 | 26 | 50 |
| Wareme et Verviers | 9 | 120 | 74 | 194 | 347 | 210 | 557 |
| Liège | 12 | 136 | 80 | 216 | 371 | 236 | 607 |
| Saint-Nicolas | 3 | 4 | 2 | 6 | 33 | 15 | 48 |
| Alost | 4 | 22 | 13 | 35 | 159 | 22 | 181 |
| Termonde | 6 | 41 | 28 | 69 | 292 | 144 | 436 |
| Gand | 6 | 138 | 86 | 224 | 354 | 111 | 465 |
| Autres arrondissements | 3 | 44 | 21 | 65 | 324 | 25 | 349 |
| Flandre orientale | 22 | 249 | 150 | 399 | 1 162 | 317 | 1 479 |
| Tielt | 3 | 16 | 17 | 33 | 41 | 61 | 102 |
| Bruges | 4 | 20 | 3 | 23 | 35 | 34 | 69 |
| Courtrai | 10 | 30 | 13 | 43 | 201 | 35 | 236 |
| Roulers | 5 | 25 | 22 | 47 | 151 | 33 | 184 |
| Autres arrondissements | 2 | 3 | 3 | 6 | 44 | 41 | 85 |
| Flandre occidentale | 24 | 94 | 58 | 152 | 472 | 204 | 676 |
| Hasselt | 4 | 89 | 17 | 106 | 282 | 12 | 294 |
| Maaseik | 5 | 29 | 12 | 41 | 62 | 87 | 149 |
| Limbourg | 9 | 118 | 29 | 147 | 344 | 99 | 443 |
| Autres provinces | 3 | 14 | 4 | 18 | 73 | 10 | 83 |
| Région wallonne | 39 | 380 | 216 | 596 | 1 276 | 495 | 1 771 |
| Région flamande | 104 | 1 327 | 680 | 2 016 | 5 307 | 1 568 | 6 875 |
| Région bruxelloise | 30 | 144 | 102 | 246 | 548 | 253 | 801 |
| Le Royaume | 173 | 1 851 | 1 007 | 2 858 | 7 131 | 2 316 | 9 447 |

(1) y compris les ouvriers à domicile

DEPENSES DE PERSONNEL

| Spécification | Valeur (en 1 000 F) |
|--|------------------------|
| Appointements bruts payés au personnel assujetti à la sécurité sociale pour employés | 3 363 458 |
| Salaires bruts payés au personnel assujetti à la sécurité sociale pour : (- ouvriers (- ouvriers à domicile | 5 899 683 |
| Cotisations à la sécurité sociale à charge des employeurs pour le personnel assujetti à la sécurité sociale pour : - employés (- ouvriers (- ouvriers à domicile | 1 096 133 2 737 010 |
| Primes d'assurance contre les accidents de travail | 175 406 |
| Autres dépenses de personnel | 918 666 |
| Total | 14 190 356 |

MATIERES CONSOMMEES

| Spécification | Unité | Quantité | Valeur (en 1 000 F - T.V.A. déductible exclue) |
|---|-----------|----------|--|
| A. Combustibles et électricité : | | | |
| - houille | t | - | - |
| - essence | hl | 16 560 | 38 646 |
| - fuel-oil résiduel | t | 13 308 | 62 378 |
| - gas-oil, fuel-oil léger | hl | 115 909 | 103 281 |
| - gaz de pétrole liquéfié | t | 1 904 | 13 248 |
| - gaz de houille, gaz naturel | 1 000 m3 | 16 356 | 115 064 |
| - électricité achetée ou reçue par cession | 1 000 kWh | 191 751 | 605 730 |
| - autres | - | - | 24 246 |
| Total | - | - | 962 593 |
| B. Matières premières : | | | |
| - papier de tout genre | t | 737 181 | 22 391 032 |
| - carton de tout genre | t | 326 537 | 6 572 826 |
| - colle, colorants | t | 30 409 | 1 511 450 |
| - encre | hl | 69 337 | 966 874 |
| - fils | - | - | 137 020 |
| - paraffine | t | 2 237 | 82 859 |
| - matières textiles | - | - | 820 220 |
| - bitume et goudron | t | 31 787 | 210 793 |
| - produits chimiques | - | - | 846 699 |
| - produits métalliques | - | - | 458 336 |
| - matières plastiques | - | - | 1 338 310 |
| - divers | - | - | 978 011 |
| Total | - | - | 36 314 430 |
| C. Autres matières : | | | |
| - emballages, récipients, etc... | - | - | 1 539 827 |
| - lubrifiants | t | 234 | 14 223 |
| - matières utilisées pour l'entretien et la réparation | - | - | 452 330 |
| - petits outils à main, pneumatiques et autres fournitures non dénommées ailleurs | - | - | 686 719 |
| Total | - | - | 2 693 099 |
| TOTAL GENERAL | - | - | 39 970 122 |

Valeur totale d'achat (en 1 000 F - T.V.A. déductible exclue) des marchandises achetées en 1990 pour être revendues ou cédées telles qu'elles ont été achetées : 9 064 780
.. Chiffres confidentiels

IMPOTS, TAXES ET DEPENSES DIVERSES

| Spécification | Valeur (en 1 000 F) |
|--|---------------------|
| Montant (non compris la T.V.A. déductible) facturé par des tiers pour l'entretien et la réparation de bâtiments, machines et moyens de transport | 1 114 250 |
| Montant (non compris la T.V.A. déductible) facturé par des tiers pour le travail à façon effectué pour le compte des établissements | 988 264 |
| Montant de la T.V.A. perçue sur les marchandises et services fournis par les établissements recensés | 7 232 199 |
| Montant de la T.V.A. déductible sur les achats | 7 655 442 |
| Montant des timbres appliqués sur les licences d'exportation, de la taxe de circulation sur les véhicules à moteur, des impôts communaux et provinciaux | 65 863 |
| Montant du précompte immobilier (y compris les additionnels provinciaux et communaux) | 131 545 |
| Frais (non compris la T.V.A. déductible) payés pour le transport effectué par des tiers et facturés indépendamment des factures d'achat | 1 253 643 |
| Primes d'assurance contre l'incendie, contre le vol d'autos et contre les dommages résultant d'accidents d'automobiles | 280 505 |
| Loyers payés pour la location de bâtiments utilisés à des fins professionnelles et pour la location de biens d'équipement (non compris la T.V.A. déductible) | 469 958 |
| Frais bancaires (non compris la T.V.A. déductible) à l'exclusion des intérêts sur capitaux empruntés | 144 799 |
| Charges diverses (non compris la T.V.A. déductible) (1) | 3 756 865 |

PRODUCTION, LIVRAISONS ET STOCKS

| Spécification | Unité | Produits fabriqués pour compte propre et à façon pour des tiers | Produits livrés | | | | Quantité en stock au 31 décembre |
|---|-------|---|------------------------|-------------------------------------|-----------------------|---------------------|----------------------------------|
| | | | destinés à la Belgique | | destinés à l'étranger | | |
| | | | Quantité | Valeur (en 1 000 F - T.V.A. exclue) | Quantité | Valeur (en 1 000 F) | |
| A. Produits finis | | | | | | | |
| I. - Papiers peints, lincrusta, vitrauphanie | t | 5 000 | 1 744 | 165 854 | 3 434 | 478 086 | 683 |
| - Articles à usage domestique (4) et d'hygiène (2) | t | (3) 96 984 | 37 369 | 3 196 606 | 57 066 | 6 215 808 | 5 877 |
| II. Emballages : | | | | | | | |
| - boîtes, caisses et articles d'emballage (à l'exclusion des boîtes pliantes) en tous genres de carton, sauf en carton ondulé | t | 10 193 | 8 341 | 863 077 | 1 854 | 174 817 | 380 |
| - boîtes pliantes en carton autre qu'ondulé | t | 133 061 | 58 690 | 4 163 301 | 72 951 | 3 501 167 | 11 796 |
| - boîtes, caisses, rouleaux, feuilles, morceaux et tous articles d'emballage, fabriqués en carton ondulé | t | 349 363 | 238 977 | 8 751 035 | 108 733 | 3 856 718 | 6 793 |
| - sacs à grande contenance (largeur de base : 40 cm minimum) | t | 41 664 | 33 877 | 1 925 733 | 8 173 | 440 169 | 569 |
| - sachets, sacs à petite et moyenne contenance | t | 34 210 | 19 515 | 1 492 537 | 14 409 | 1 547 038 | 1 563 |
| - autres emballages | t | 23 933 | 12 994 | 1 471 870 | 11 126 | 1 740 721 | 979 |
| III. Articles scolaires, de bureau et de correspondance : | | | | | | | |
| - cahiers scolaires et carnets d'étudiants | t | 19 324 | 9 709 | 618 802 | 7 849 | 426 449 | 8 032 |
| - enveloppes postales | t | 17 405 | 15 413 | 1 798 001 | 3 024 | 364 729 | 2 362 |
| - fardes, chemises, classeurs et autres articles de classement | t | 6 140 | 2 390 | 425 468 | 3 460 | 491 610 | 801 |
| - papiers sensibilisés pour reproduction de plans et autres articles scolaires, de bureau et de correspondance | t | 5 436 | 3 662 | 776 485 | 1 547 | 360 135 | 1 064 |

(1) Ce poste ne se rapporte pas aux amortissements, aux intérêts et aux impôts.

(2) La production totale de papier hygiénique calculée selon la statistique mensuelle a été de 42 692 tonnes en 1990.

(3) Non compris la production de papier hygiénique de certains établissements producteurs.

(4) Nappes, serviettes et linge de table, mouchoirs, démaquillants, essuie-mains, essuies de cuisine, couches et langes pour bébés.

(5) Les chiffres des livraisons à l'étranger ont été ajoutés aux chiffres des livraisons en Belgique..

PRODUCTION, LIVRAISONS ET STOCKS (suite)

| Spécification | Unité | Produits fabriqués pour compte propre et à façon pour des tiers Quantité | Produits livrés | | | | Quantité en stock au 31 décembre |
|---|-------|---|------------------------|------------------------------------|-----------------------|---------------------|----------------------------------|
| | | | destinés à la Belgique | | destinés à l'étranger | | |
| | | | Quantité | Valeur(en 1 000 F - T.V.A. exclue) | Quantité | Valeur (en 1 000 F) | |
| IV. Papiers et cartons ennoblis, imprégnés, revêtus et enduits, etc.. : | | | | | | | |
| - papiers bitumés | t | 33 594 | (1) | (1) | 34 835 | 847 258 | 3 057 |
| - papiers paraffinés, cirés etc. | t | 5 427 | 4 440 | 422 148 | 903 | 86 080 | 325 |
| - papiers gommés | t | 40 612 | 3 899 | 823 127 | 33 899 | 4 888 322 | 4 901 |
| - papiers contre-collés d'une feuille mince d'aluminium ou autre métal | t | 6 261 | 5 677 | 802 920 | 675 | 170 894 | 274 |
| - autres papiers et cartons couchés, enduits ou imprégnés | t | 70 114 | 18 114 | 1 537 406 | 38 097 | 3 283 151 | 5 060 |
| V. Articles en papier et en carton pour l'industrie : | | | | | | | |
| - tubes en carton pour l'industrie textile | t | 25 337 | 18 335 | 456 816 | 7 464 | 180 114 | .. |
| - tubes en carton pour les autres industries | t | 8 640 | 6 957 | 216 011 | 1 759 | 46 100 | .. |
| - autres articles en papier et en carton pour l'industrie | t | 18 507 | 4 763 | 464 700 | 12 813 | 1 355 220 | 1 072 |
| VI. Autres produits finis | - | - | - | 1 560 078 | - | 3 496 609 | - |
| B. Autres produits | | | | | | | |
| Déchets | - | - | - | 89 972 | - | 41 405 | - |
| TOTAL | - | - | - | 32021 947 | - | 33992 600 | - |

Valeur des livraisons : en Belgique (T.V.A. exclue) : 32 319 911
à l'étranger : 33 694 636

AUTRES RECETTES

| Spécification | Valeur (en 1 000 F) |
|--|---------------------|
| Valeur globale des constructions et de l'équipement lourd achevés pour l'usage propre des établissements, au moyen de leur propre main-d'oeuvre et en dehors de leur activité courante (T.V.A. exclue) | 69 560 |
| Montant reçu par les établissements recensés pour les services industriels et non industriels rendus (T.V.A. exclue) | 1 079 458 |
| Valeur des produits cédés à d'autres divisions des établissements et à d'autres établissements des entreprises | 260 374 |
| Valeur globale (T.V.A. exclue) des ventes de marchandises sorties des établissements sans y avoir subi de transformation | 10 426 233 |
| Autres recettes | 748 227 |

VALEUR DES STOCKS ET DES PRODUITS EN COURS DE FABRICATION

| Spécification | Valeur (en 1 000 F) | |
|---|---------------------|----------------|
| | au 1er janvier | au 31 décembre |
| A. Stocks : | | |
| - combustibles, matières premières et autres produits à mettre en oeuvre (T.V.A. déductible exclue) | 5 265 076 | 5 077 381 |
| - produits finis et déchets | 2 748 919 | 2 754 800 |
| - marchandises destinées à être revendues telles qu'elles ont été achetées (T.V.A. déductible exclue) | 1 117 750 | 824 328 |
| B. Produits en cours de fabrication | 1 321 948 | 1 336 166 |

.. Chiffres confidentiels

(1) Les chiffres des livraisons en Belgique ont été ajoutés aux chiffres des livraisons à l'étranger

INVESTISSEMENTS

ETABLISSEMENTS AYANT OCCUPE 20 PERSONNES OU PLUS

(en 1 000 F)

| I. Augmentation (T.V.A. déductible exclue) | | | | | | | II. Réduction (T.V.A. exclue) | | |
|--|--|--|--|-------------------------|--|-------------------------|-------------------------------|---|-------------------------|
| Machines, installations et véhicules, neufs et usagés | | Construction de bâtiments et d'autres ouvrages | Achat de bâtiments et autres constructions existants et de terrains bâtis et non bâtis | | Total | Investissements sociaux | Total général | Vente de terrains et cession de capitaux fixes usagés | |
| Total | dont véhicules pour les transports à l'extérieur | | Total | dont terrains non bâtis | | | | Total | dont terrains non bâtis |
| 4 242 650 | 102 483 | 981 489 | 183 730 | 39 778 | 5 407 869 | 2 364 | 5 410 233 | 1 171 161 | .. |
| III. Amortissements pour l'ensemble du capital investi | | | | | IV. Financement des investissements | | | | |
| Amortissements du matériel et de l'outillage | | | 3 069 643 | | Financement par les ressources propres des entreprises | | | 2 776 191 | |
| Amortissements des bâtiments et autres constructions | | | 490 291 | | Financement par des ressources autres que celles des entreprises | | | 2 634 042 | |

.. Chiffre confidentiel

FILATURE DE LA LAINE PEIGNEE
ETABLISSEMENTS OCCUPANT 5 OUVRIERS OU PLUS

ANNEE 1990

REPARTITION DES ETABLISSEMENTS PAR CLASSE D'IMPORTANCE D'APRES LE NOMBRE DE PERSONNES OCCUPEES
AU 30 SEPTEMBRE

| Spécification | 5 à 49 | 50 à 99 | 100 à 199 | 200 ou plus | Total |
|-------------------------|--------|---------|-----------|-------------|-------|
| Nombre d'établissements | 7 | 8 | 6 | 8 | 29 |
| Nombre d'ouvriers | 182 | 549 | 806 | 1 921 | 3 458 |
| Nombre d'employés | 29 | 50 | 33 | 249 | 361 |

Nombre de personnes non assujetties à la sécurité sociale au 30 septembre 1990 (propriétaires et aides familiaux) : 9

PERSONNEL APPOINTE OU SALARIE OCCUPE DANS LES ETABLISSEMENTS AUX 31 MARS, 30 JUIN, 30 SEPTEMBRE
ET 31 DECEMBRE 1990

| Personnel assujetti à la sécurité sociale pour employés (y compris les chefs d'établissement liés par un contrat d'emploi et les apprentis-employés) | | | | Personnel assujetti à la sécurité sociale pour ouvriers (y compris les apprentis-ouvriers) | | | |
|--|--------|--------|-------|--|--------|--------|-------|
| Date | Hommes | Femmes | Total | Date | Hommes | Femmes | Total |
| 31.03.1990 | 245 | 149 | 394 | 31.03.1990 | 1 852 | 1 844 | 3 696 |
| 30.06.1990 | 219 | 147 | 366 | 30.06.1990 | 1 802 | 1 767 | 3 569 |
| 30.09.1990 | 221 | 140 | 361 | 30.09.1990 | 1 741 | 1 717 | 3 458 |
| 31.12.1990 | 215 | 137 | 352 | 31.12.1990 | 1 690 | 1 687 | 3 377 |

Nombre d'heures de travail réellement effectuées en 1990 par les ouvriers et les apprentis-ouvriers: 4 509 695

REPARTITION PAR PROVINCE DU PERSONNEL OCCUPE AU 30 SEPTEMBRE

| Provinces | Nombre d'établissements | Employés | | | Ouvriers | | |
|---------------------|-------------------------|----------|--------|-------|----------|--------|-------|
| | | Hommes | Femmes | Total | Hommes | Femmes | Total |
| Hainaut | 12 | 139 | 87 | 226 | 867 | 869 | 1 736 |
| Flandre orientale | 7 | 36 | 25 | 61 | 253 | 299 | 552 |
| Flandre occidentale | 10 | 46 | 28 | 74 | 621 | 549 | 1 170 |
| Le Royaume | 29 | 221 | 140 | 361 | 1 741 | 1 717 | 3 458 |

DEPENSES DE PERSONNEL

| Spécification | Valeur (en 1 000 F) |
|--|---------------------|
| Appointements bruts payés au personnel assujetti à la sécurité sociale pour employés | 363 075 |
| Salaires bruts payés au personnel assujetti à la sécurité sociale pour ouvriers | 1 502 409 |
| Cotisations à la sécurité sociale à charge des employeurs pour : | |
| - le personnel assujetti à la sécurité sociale pour employés | 124 472 |
| - le personnel assujetti à la sécurité sociale pour ouvriers | 662 373 |
| Primes d'assurance contre les accidents de travail | 35 431 |
| Autres dépenses de personnel | 390 230 |
| Total | 3 077 990 |

MATIERES ET PRODUITS CONSOMMES

| Spécification | Unité | Quantité | Valeur (en 1 000 F - T.V.A. déductible exclue) |
|--|-----------|----------|--|
| A. Combustibles et électricité : | | | |
| -essence | hl | 893 | 2 125 |
| -fuel-oil résiduel | t | 9 096 | 23 987 |
| -gasoil, fuel-oil léger | hl | 10 590 | 6 305 |
| -gaz de pétrole liquéfié | t | 23 | 138 |
| -gaz de houille, gaz naturel | 1 000 m3 | 1 340 | 12 481 |
| -courant électrique acheté ou reçu par cession | 1 000 kWh | 133 005 | 355 530 |
| -autres | - | - | 189 |
| Total | - | - | 400 755 |
| B. Matières premières : | | | |
| -laine lavée | t | 11 679 | 1 884 232 |
| -laine brute | t | 2 637 | 540 674 |
| -fibres artificielles discontinues | t | 2 642 | 209 069 |
| -fibres synthétiques discontinues | t | 27 190 | 2 545 258 |
| -autres matières textiles | t | 3 051 | 539 130 |
| -matières grasses et féculents | t | 50 | 4 300 |
| -matières colorantes | t | 95 | 48 827 |
| -autres produits chimiques | t | 1 298 | 83 915 |
| -eau | m3 | 116 638 | 1 713 |
| Total | - | - | 5 857 118 |
| C. Autres matières : | | | |
| -emballages, récipients, etc... | - | - | 115 014 |
| -lubrifiants | t | 106 | 6 879 |
| -matières utilisées pour l'entretien et la réparation | - | - | 112 227 |
| -petits outils à main, pneumatiques et autres fournitures n.d.a. | - | - | 20 114 |
| Total | - | - | 254 234 |
| Total général | - | - | 6 512 107 |

Valeur totale d'achat (en 1 000 F - T.V.A. déductible exclue) des marchandises achetées pour être revendues ou cédées telles qu'elles ont été achetées : 122 656

IMPOTS, TAXES ET DEPENSES DIVERSES

| Spécification | Valeur (en 1 000 F) |
|--|---------------------|
| Montant (non compris la T.V.A. déductible) facturé par des tiers pour l'entretien et la réparation de bâtiments, machines et moyens de transport | 153 774 |
| Montant (non compris la T.V.A. déductible) facturé par des tiers pour le travail à façon effectué pour le compte des établissements | 1 076 441 |
| Montant de la T.V.A. perçue sur les marchandises et services fournis par les établissements recensés | 427 370 |
| Montant de la T.V.A. déductible sur les achats | 730 340 |
| Montant des timbres appliqués sur les licences d'exportation, de la taxe de circulation sur les véhicules à moteur, des impôts communaux et provinciaux | 15 772 |
| Montant du précompte immobilier (y compris les additionnels provinciaux et communaux) | 27 660 |
| Frais (non compris la T.V.A. déductible) payés pour le transport effectué par des tiers et facturés indépendamment des factures d'achat | 82 822 |
| Primes d'assurance contre l'incendie, contre le vol d'autos et contre les dommages résultant d'accidents d'automobiles | 32 444 |
| Loyers payés pour la location de bâtiments utilisés à des fins professionnelles et pour la location de biens d'équipement (non compris la T.V.A. déductible) | 50 819 |
| Frais bancaires (non compris la T.V.A. déductible) à l'exclusion des intérêts sur les capitaux empruntés | 30 524 |
| Charges diverses (non compris la T.V.A. déductible) (1) | 305 156 |

(1) Ce poste ne se rapporte pas aux amortissements, aux intérêts ni aux impôts

PRODUCTION, LIVRAISONS ET STOCKS

| Spécification | Unité | Produits fabriqués | | Livraisons | | | | Stocks au 31 décembre 1990 Quantité |
|--------------------------------------|-------|--------------------------------|--|-------------|-----------------------------------|--------------|---------------------|--|
| | | pour compte propre Quantité | à façon pour des tiers (travail à façon) Quantité | en Belgique | | à l'étranger | | |
| | | | | Quantité | Valeur (en 1 000 F-T.V.A. exclue) | Quantité | Valeur (en 1 000 F) | |
| A. Produits finis : | | | | | | | | |
| -fils pour tissage | t | 24 199 | 10 920 | 19 139 | 4 335 879 | 8 021 | 2 085 506 | 2 832 |
| -fils pour bonneterie | t | 6 053 | (822 | 2 243 | 574 634 | 4 018 | 1 510 088 | 812 |
| -fils pour mercerie | t | 2 054 | (| (1) | (1) | 2 239 | 1 105 149 | 328 |
| B. Autres produits et déchets | - | - | - | - | 35 541 | - | 61 635 | - |
| Total | - | - | - | - | 4 946 054 | - | 4 762 378 | - |

AUTRES RECETTES

| Spécification | Valeur (en 1 000 F) |
|---|---------------------|
| Montant reçu par les établissements recensés pour les services industriels et non industriels rendus (T.V.A. exclue) | 1 692 956 |
| Valeur globale des ventes de marchandises sorties des établissements recensés sans y avoir subi de transformation (T.V.A. exclue) | 88 854 |
| Recettes diverses | 550 004 |

VALEUR DES STOCKS ET DES PRODUITS EN COURS DE FABRICATION

| Spécification | Valeur (en 1 000 F) | |
|--|---------------------|----------------|
| | au 1er janvier | au 31 décembre |
| A. Stocks : | | |
| -combustibles, matières premières et autres produits à mettre en oeuvre (T.V.A. déductible exclue) | 859 735 | 637 156 |
| -produits finis et marchandises destinées à être revendus telles qu'elles ont été achetées | 779 811 | 773 932 |
| B. Produits en cours de fabrication | 406 593 | 364 365 |

(1) Les chiffres des livraisons destinées à la Belgique ont été ajoutés aux chiffres des livraisons à l'étranger.

INVESTISSEMENTS
ETABLISSEMENTS AYANT OCCUPE 20 PERSONNES OU PLUS

(en 1 000 F)

| I. Augmentation (T.V.A. déductible exclue) | | | | | II. Réduction (T.V.A. exclue) | | | |
|--|--|--|-------------------------|----------|-------------------------------|---------------|---|-------------------------|
| Machines, installations et véhicules neufs et usagés | | Construction et achat de bâtiments et autres constructions existants et de terrains bâtis et non bâtis | | Total | Investissements sociaux | Total général | Vente de terrains et cession de capitaux fixes usagés | |
| Total | dont véhicules pour les transports à l'extérieur | Total | dont terrains non bâtis | | | | Total | dont terrains non bâtis |
| 838 534 | 6 293 | 291 755 | .. | 1130 289 | - | 1130 289 | 218 490 | .. |

| III. Amortissements pour l'ensemble du capital investi | | IV. Financement des investissements | |
|--|---------|--|---------|
| Amortissements du matériel et de l'outillage | 511 554 | Financement par les ressources propres des entreprises | 949 834 |
| Amortissements des bâtiments et autres constructions | 58 987 | Financement par des ressources autres que celles des entreprises | 180 455 |

.. Chiffres confidentiels

**INDUSTRIE DU TISSAGE (1)
ANNEE 1990
ETABLISSEMENTS OCCUPANT 10 OUVRIERS OU PLUS**

REPARTITION DES ETABLISSEMENTS PAR CLASSE D'IMPORTANCE D'APRES LE NOMBRE DE PERSONNES OCCUPEES AU 30 SEPTEMBRE (2)

| Spécification | 5 à 19 | 20 à 49 | 50 à 99 | 100 à 199 | 200 à 499 | 500 et plus | Total |
|-------------------------|--------|---------|---------|-----------|-----------|-------------|--------|
| Nombre d'établissements | 49 | 96 | 43 | 22 | 14 | 9 | 233 |
| Nombre d'ouvriers (3) | 641 | 3 380 | 3 063 | 3 014 | 4 243 | 5 884 | 20 225 |
| Nombre d'employés | 138 | 555 | 555 | 564 | 890 | 1 348 | 4 050 |

Nombre de personnes non assujetties à la sécurité sociale au 30 septembre 1990 (propriétaires et aides familiaux) : 138

PERSONNEL APPOINTE OU SALARIE OCCUPE DANS LES ETABLISSEMENTS AUX 31 MARS, 30 JUIN, 30 SEPTEMBRE ET 31 DECEMBRE

| Personnel assujetti à la sécurité pour employés (y compris les chefs d'établissement liés par un contrat d'emploi et les apprentis-employés) | | | | Personnel assujetti à la sécurité sociale pour ouvriers (y compris les apprentis-ouvriers) | | | |
|--|--------|--------|-------|--|--------|--------|--------|
| Date | Hommes | Femmes | Total | Date | Hommes | Femmes | Total |
| 31.03.1990 | 2 341 | 1 622 | 3 963 | 31.03.1990 | 13 926 | 6 825 | 20 751 |
| 30.06.1990 | 2 342 | 1 620 | 3 962 | 30.06.1990 | 13 831 | 6 739 | 20 570 |
| 30.09.1990 | 2 359 | 1 691 | 4 050 | 30.09.1990 | 13 488 | 6 737 | 20 225 |
| 31.12.1990 | 2 323 | 1 683 | 4 006 | 31.12.1990(3) | 13 379 | 6 586 | 19 965 |
| | | | | Ouvriers à domicile au 31.12.1990 | | 67 | 67 |

Nombre d'heures de travail réellement effectuées en 1990 par les ouvriers et les apprentis-ouvriers: 28 883 856

REPARTITION PAR PROVINCE ET PAR ARRONDISSEMENT DU PERSONNEL OCCUPE AU 30 SEPTEMBRE 1990 (3)*

| Spécification | Nombre d'établissements | Employés | | | Ouvriers | | |
|----------------------------|-------------------------|--------------|--------------|--------------|---------------|--------------|---------------|
| | | Hommes | Femmes | Total | Hommes | Femmes | Total |
| Courtrai (4) | 107 | 773 | 581 | 1 354 | 4 475 | 2 681 | 7 156 |
| Roulers | 13 | 41 | 32 | 73 | 258 | 199 | 457 |
| Tielt (5) | 24 | 290 | 214 | 504 | 1 538 | 1 133 | 2 671 |
| Autres arrondissements | 6 | 31 | 20 | 60 | 276 | 120 | 396 |
| Flandre occidentale | 150 | 1 135 | 856 | 1 991 | 6 547 | 4 133 | 10 680 |
| Alost | 6 | 31 | 22 | 53 | 181 | 96 | 277 |
| Termonde | 11 | 115 | 48 | 163 | 554 | 167 | 721 |
| Gand et Eeklo (6) | 11 | 275 | 233 | 508 | 1 464 | 587 | 2 051 |
| Audenarde (7) | 22 | 352 | 291 | 643 | 2 356 | 918 | 3 274 |
| St-Nicolas (8) | 14 | 100 | 51 | 151 | 597 | 188 | 785 |
| Flandre orientale | 64 | 873 | 645 | 1 518 | 5 152 | 1 956 | 7 108 |
| Hainaut (9) | 11 | 272 | 142 | 414 | 1 363 | 434 | 1 797 |
| Liège | 3 | 63 | 39 | 102 | 288 | 154 | 442 |
| Autres provinces | 5 | 16 | 9 | 25 | 138 | 60 | 198 |
| Le Royaume | 233 | 2 359 | 1 691 | 4 050 | 13 488 | 6 737 | 20 225 |

(1) Y compris l'industrie du tissage de fils de coco et d'autres fibres dures (établissements ayant occupé 5 ouvriers ou plus).

(2) Sur la base de la statistique mensuelle, les établissements occupant moins de 10 ouvriers au 30 septembre 1990 ont représenté environ 3,19 % du nombre total d'ouvriers recensés pour ce mois.

(3) Non compris les ouvriers à domicile.

(4) Centres principaux : Anzegem (1 835 ouvriers); Waregem (1 744 ouvriers); Deerlijk (701 ouvriers); Menin (574 ouvriers); Kuurne (637 ouvriers); Harelbeke (527 ouvriers);

(5) Centre principal: Wielsbeke (1 488 ouvriers);

(6) Centre principal: Gand (1 058 ouvriers); Deinze (650 ouvriers);

(7) Centres principaux : Audenarde (1 058 ouvriers); Renaix (1 357 ouvriers); Kruishouten (859 ouvriers);

(8) Centre principal : St-Nicolas (500 ouvriers);

(9) Centre principal : Mouscron (1 756 ouvriers);

(*) Seules les localités où l'on a relevé 500 ouvriers ou plus ont été énumérées dans les notes.

DEPENSES DE PERSONNEL

| Spécification | Valeur (en 1 000 F) |
|--|---------------------|
| Appointements bruts payés au personnel assujetti à la sécurité sociale pour employés | 4 040 744 |
| Salaires bruts payés au personnel assujetti à la sécurité sociale pour :- ouvriers | 10 515 155 |
| :- ouvriers à domicile | 24 299 |
| Cotisations à la sécurité sociale à charge des employeurs pour : | |
| - le personnel assujetti à la sécurité sociale pour employés | 1 343 902 |
| - le personnel assujetti à la sécurité sociale pour :-ouvriers | 4 504 199 |
| :-ouvriers à domicile | 11 113 |
| Primes d'assurance contre les accidents de travail | 228 032 |
| Autres dépenses de personnel | 2 498 321 |
| Total | 23 165 765 |

MATIERES PREMIERES ET PRODUITS CONSOMMES

| Spécification | Unité | Quantité | Valeur (en 1000 F-T.V.A. déductible exclue) |
|---|-----------|----------|---|
| A. Combustibles et électricité : | | | |
| - essence | hl | 22 898 | 52 995 |
| - fuel-oil résiduel | t | 23 975 | 88 288 |
| - gas-oil, fuel-oil léger | hl | 230 537 | 131 425 |
| - gaz de pétrole liquéfié | t | 604 | 7 837 |
| - gaz de houille, gaz naturel | 1 000 m3 | 76 361 | 539 971 |
| - électricité achetée ou reçue par cession (1) | 1 000 kWh | 615 699 | 1 761 123 |
| - autres (agglomérés de lignite, bois, etc...) | - | - | 72 703 |
| Total | - | - | 2 654 342 |
| B. Matières premières : | | | |
| - coton : -filés fins | t | 56 705 | 7 116 412 |
| -carde fileuse | t | 16 742 | 1 767 186 |
| - filés de laine peignée | t | 13 716 | 3 735 070 |
| - filés de laine cardée | t | 13 113 | 2 428 647 |
| - fibres libériennes : -filés de lin | t | 2 239 | 631 079 |
| -filés d'étoupes de lin | t | 136 | 31 196 |
| -filés de jute | t | 40 299 | 1 425 562 |
| - fibres artificielles :-rayonne | t | 8 742 | 1 603 434 |
| -fils de fibres de rayonne | t | 30 532 | 4 530 428 |
| - filés de fibres synthétiques : - continus (2) | t | 122 224 | 16 332 143 |
| - discontinus | t | 61 144 | 8 280 336 |
| - divers : -rubans | - | - | 19 395 |
| -bandelettes de polyoléfine (polyéthylène, polypropylène et similaires) | t | 36 117 | 2 361 911 |
| -fils de verre | t | 9 128 | 905 761 |
| - autres matières premières | - | - | 7 078 880 |
| Total | - | - | 58 247 440 |

(1) Y compris l'électricité produite dans les établissements.

(2) Y compris la soie naturelle.

MATIERES PREMIERES ET PRODUITS CONSOMMES (suite)

| Spécification | Unité | Quantité | Valeur (en 1000 F - T.V.A. déductible exclue) |
|---|-------|----------|---|
| C. Matières d'achèvement : | | | |
| - savons, huile, alcool, etc... | t | 489 | 35 514 |
| - féculé, amidon | t | 1 939 | 81 615 |
| - colle et gélatine | t | 8 563 | 191 433 |
| - matières colorantes | t | 6 984 | 1 513 584 |
| - latex | t | 185 957 | 3 706 684 |
| - autres produits chimiques | - | - | 1 271 170 |
| Total | - | - | 6 800 000 |
| D. Autres matières : | | | |
| - emballages, récipients, etc... | - | - | 994 575 |
| - lubrifiants | t | 613 | 29 360 |
| - matières utilisées pour l'entretien et la réparation | - | - | 573 196 |
| - petits outils à main, pneumatiques et autres fournitures non dénommées ailleurs | - | - | 163 863 |
| Total | - | - | 1 760 994 |
| Total général | - | - | 69 462 776 |

Valeur totale d'achat (en 1 000 F - T.V.A. déductible exclue) des marchandises achetées en 1990 pour être revendues ou cédées telles qu'elles ont été achetées : 6 373 691

IMPOTS, TAXES ET DEPENSES DIVERSES

| Spécification | Valeur (en 1 000 F) |
|--|---------------------|
| Montant (non compris la T.V.A. déductible) facturé par des tiers pour l'entretien et la réparation de bâtiments, machines et moyens de transport | 2 310 107 |
| Montant (non compris la T.V.A. déductible) facturé par des tiers pour le travail à façon effectué pour le compte des établissements : | |
| - tissage | 1 387 170 |
| - achèvement | 8 642 439 |
| Montant de la T.V.A. perçue sur les marchandises et services fournis par les établissements recensés | 3 671 248 |
| Montant de la T.V.A. déductible sur les achats | 7 275 030 |
| Montant des timbres appliqués sur les licences d'exportation, de la taxe de circulation sur les véhicules à moteur, des impôts communaux et provinciaux | 102 419 |
| Montant du précompte immobilier (y compris les additionnels provinciaux et communaux) | 303 003 |
| Frais (non compris la T.V.A. déductible) payés pour le transport effectué par des tiers et facturés indépendamment des factures d'achat | 2 597 719 |
| Primes d'assurance contre l'incendie, contre le vol d'autos et contre les dommages résultant d'accidents d'automobiles | 411 111 |
| Loyers payés pour la location de bâtiments utilisés à des fins professionnelles et pour la location de biens d'équipement (non compris la T.V.A. déductible) | 375 671 |
| Frais bancaires (non compris la T.V.A. déductible) à l'exclusion des intérêts sur capitaux empruntés | 332 859 |
| Charges diverses (non compris la T.V.A. déductible) (1) | 9 016 541 |

(1) Ce poste ne se rapporte pas aux amortissements, aux intérêts et aux impôts.

PRODUCTION, LIVRAISONS ET STOCKS

| Produits | Production (y compris la production à façon pour des tiers) | Produits livrés | | | | Stocks au 31 décem- bre 1990 |
|---|---|------------------------|--|-----------------------|------------------------|------------------------------------|
| | | destinés à la Belgique | | destinés à l'étranger | | |
| | | Quantité (en t) | Valeur (en 1 000 F- T.V.A. exclue) | Quantité (en t) | Valeur (en 1 000 F) | |
| A. Tissus en coton à l'exception des tissus en fibres de rayonne (fibranne) : | | | | | | |
| - velours et pelu- ches pour l'ameu- blement | 424 | 14 | 7 596 | 426 | 168 183 | 25 |
| - tissus d'ameu- blement épinglés | 1 352 | 348 | 156 996 | 1 369 | 647 773 | 129 |
| - autres tissus d'ameublement | 4 810 | 545 | 280 902 | 4 200 | 1 921 211 | 854 |
| - essuie-mains gau- frés, essuies de cuisine, nappes, serviettes | 1 477 | 656 | 259 449 | 825 | 555 470 | 440 |
| - autres tissus (éventuellement à blanchir, à tein- dre ou à imprimer) (de largeur infé- rieure à 1 m 60) (1) | 16 689 | 7 446 | 2 341 896 | 20 818 | 6 683 314 | 5 960 |
| - autres tissus (éventuellement à blanchir, à tein- dre ou à imprimer) (largeur de 1 m 60 ou plus) | 4 545 | 1 788 | 579 892 | 2 684 | 761 936 | 6 273 |
| - tissus éponge à la pièce ou en con- fection simple (y compris tissus é- ponge et jacquard) | 13 211 | 2 191 | 1 289 350 | 10 332 | 4 785 167 | 4 132 |
| - autres tissus jacquard non dé- nommés ailleurs | 173 | 26 | 22 422 | 147 | 83 962 | 62 |
| - tapis | 1 210 | 167 | 98 938 | 1 638 | 699 921 | 388 |
| Total | 43 891 | 13 181 | 5 037 441 | 42 439 | 16 306 937 | 18 263 |
| B. Tissus en lin | | | | | | |
| a) tissus pur fil | 2 067 | 225 | 116 643 | 1 829 | 845 434 | 494 |
| b) tissus mixtes : | | | | | | |
| - lin - coton : | | | | | | |
| - tissus d'ameublement et autres | 1 053 | 261 | 167 972 | 721 | 540 711 | 477 |
| - lin - jute et autres tissus mixtes | 306 | 57 | 23 071 | 235 | 129 926 | 32 |
| Total | 3 426 | 543 | 307 686 | 2 785 | 1 516 071 | 1 003 |

(1) Y compris les velours et peluches autres que pour l'ameublement ainsi que les voiles et étamines.

PRODUCTION, LIVRAISONS ET STOCKS (suite)

| Produits | Production (y compris la production à façon pour des tiers) | Produits livrés | | | | Stocks au 31 décem- bre 1990 |
|--|---|------------------------|---|-----------------------|------------------------|------------------------------------|
| | | destinés à la Belgique | | destinés à l'étranger | | |
| | | Quantité (en t) | Valeur (en 1 000 F - T.V.A. exclue) | Quantité (en t) | Valeur (en 1 000 F) | |
| C. Tissus en laine : | | | | | | |
| - tissus en laine cardée et peignée | 746 | 253 | 206 160 | 445 | 406 824 | 129 |
| - autres tissus d'ameublement | 536 | 44 | 28 342 | 488 | 285 010 | 34 |
| - tapis | 32 356 | 2 839 | 1 262 199 | 30 685 | 11 159 869 | 7 942 |
| - autres tissus | 456 | 108 | 81 436 | 268 | 139 433 | 13 |
| Total | 34 094 | 3 244 | 1 578 137 | 31 886 | 11 991 136 | 8 118 |
| D. Tissus en rayonne (pure et mélan- gée) : | | | | | | |
| - tissus pour l'ameublement | 2 503 | 451 | 153 660 | 2 595 | 939 211 | 90 |
| - autres | 6 066 | 1 287 | 443 661 | 4 319 | 1 582 211 | 1 154 |
| Total | 8 569 | 1 738 | 597 321 | 6 914 | 2 521 422 | 1 244 |
| E. Tissus en jute : tissus et tapis | | | | | | |
| | 7 | (1) | (1) | 22 | 7 320 | 15 |
| F. Tissus en fibres de rayonne (fibranne) : | | | | | | |
| - tissus pour robes et blouses | 738 | 378 | 196 895 | 935 | 702 045 | 142 |
| - autres tissus pour l'habillement | 5 032 | 944 | 482 589 | 4 246 | 1 734 551 | 702 |
| - velours et pelu- ches pour l'ameu- blement et autres | 739 | (1) | (1) | 718 | 275 359 | 96 |
| - tissus d'ameu- blement épinglés | 5 095 | 501 | 211 286 | 4 889 | 2 273 696 | 616 |
| - autres tissus d'ameublement | 3 565 | 775 | 341 398 | 3 928 | 1 940 690 | 303 |
| - tapis | 2 065 | 824 | 203 410 | 1 155 | 423 447 | 178 |
| - autres tissus | 10 623 | 1 668 | 647 520 | 7 712 | 3 396 374 | 1 559 |
| Total | 27 857 | 5 190 | 2 083 098 | 23 583 | 10 846 162 | 3 596 |

(1) Les chiffres des livraisons en Belgique sont compris dans les chiffres des livraisons à l'étranger.

PRODUCTION, LIVRAISONS ET STOCKS (suite)

| Produits | Production (y compris la production à façon pour des tiers) | Produits livrés | | | | Stocks au 31 décem- bre 1990 |
|--|---|------------------------|--|-----------------------|------------------------|------------------------------------|
| | | destinés à la Belgique | | destinés à l'étranger | | |
| | | Quantité (en t) | Valeur (en 1 000 F- T.V.A. exclue) | Quantité (en t) | Valeur (en 1 000 F) | |
| G. Tissus en fibres synthétiques (purs et mélangés) | | | | | | |
| a) continus : | | | | | | |
| - doublures | 9 459 | 1 204 | 646 642 | 11 892 | 3 263 577 | 3 363 |
| - autres tissus pour l'habillement (1) | 3 595 | 910 | 352 552 | 2 196 | 756 982 | 704 |
| - tapis (2) | 324 905 | 30 159 | 4 081 270 | 309 768 | 42 191 891 | 44 966 |
| - tissus en bandes-lettres de polyoléfine (polyéthylène, polypropylène et similaires) et autres tissus | 38 183 | 14 228 | 2 421 533 | 22 531 | 5 304 105 | 4 887 |
| Total | 376 142 | 46 501 | 7 501 997 | 346 387 | 51 516 555 | 53 920 |
| b) discontinus : | | | | | | |
| - tissus pour vêtements de dessus : mélangés avec laine et mélangés avec autres fibres | 5 412 | 2 026 | 1 045 623 | 2 576 | 1 359 745 | 2 645 |
| - autres tissus pour l'habillement | 4 995 | 2 190 | 790 297 | 3 116 | 1 477 383 | 1 268 |
| - autres tissus d'ameublement y compris velours et peluches | 7 713 | 827 | 513 151 | 5 381 | 2 356 807 | 1 272 |
| - autres tissus | 5 352 | 1 037 | 441 400 | 4 084 | 1 359 167 | 816 |
| Total | 23 472 | 6 080 | 2 790 471 | 15 157 | 6 553 102 | 6 001 |
| H. Divers et déchets | - | - | 1 282 629 | - | 6 740 256 | - |
| Total général | - | - | 21 178 780 | - | 107 998 961 | - |

| Spécification | Valeur (en 1 000 F) |
|--|------------------------|
| - Valeur globale des livraisons | 129 177 741 |
| dont :- livraisons en Belgique | 21 253 322 |
| - livraisons à l'exportation | 107 924 419 |
| - Produits finis fabriqués à façon par d'autres établissements | |
| Quantité (en t) : 23 349 | |
| - Valeur globale des constructions et de l'équipement lourd achevés pour l'usage propre des établissements, au moyen de leur propre main-d'oeuvre et en dehors de leur activité courante (T.V.A. exclue) | 132 628 |
| - Montant reçu par les établissements recensés pour les services industriels et non industriels rendus (T.V.A. exclue) | 4 040 896 |
| - Montant des indemnités reçues des compagnies d'assurance pour dommage subi par suite d'incendie, vol d'autos et accidents d'automobiles | 154 192 |
| - Valeur des produits cédés à d'autres divisions des établissements et à d'autres établissements des entreprises | |
| Quantité (en t) : 1 910 | 1 470 457 |
| - Valeur globale (T.V.A. exclue) des ventes de marchandises sorties des établissements sans y avoir subi de transformation (commerce) | 4 428 507 |
| - Autres recettes | 176 979 |

(1) Y compris les tissus en soie naturelle.

(2) Y compris les tapis de fibres synthétiques discontinues.

VALEUR DES STOCKS ET DES PRODUITS EN COURS DE FABRICATION

| Spécification | Valeur (en 1 000 F) | |
|--|---------------------|---------------------|
| | au 1er janvier 1990 | au 31 décembre 1990 |
| A. Stocks : | | |
| - combustibles, matières premières et autres produits à mettre en oeuvre, T.V.A. déductible exclue | 9 598 433 | 10 270 688 |
| - produits finis et déchets | 11 982 465 | 12 017 882 |
| - marchandises destinées à être revendues telles qu'elles ont été achetées, T.V.A. déductible exclue | 549 229 | 582 574 |
| B. Produits en cours de fabrication et constructions en cours d'exécution | 4 484 886 | 5 054 124 |

PARC DES METIERS

| Spécification | Nombre total de métiers au 1er janvier 1990 | Nombre de métiers achetés au cours de l'année | Nombre de métiers mis au rebut au cours de l'année | Nombre total de métiers au 31 décembre 1990 |
|--|---|---|--|---|
| Métiers à navettes : | | | | |
| a) métiers mécaniques : | | | | |
| - Jacquard | 481 |) | 13 | 497 |
| - armure | 34 |) 32 |) 16 |) 234 |
| - autres | 213 |) |) |) |
| b) métiers autom. ordinaires: | | | | |
| - Jacquard | 277 |) | 32 | 260 |
| - armure | 32 |) 15 | - | 32 |
| - autres | 495 |) | 193 | 302 |
| c) métiers autom. spéciaux : | | | | |
| - pour épinglé | 323 |) | 68 |) 506 |
| - pour velours chaîne | 263 |) | 13 |) |
| - pour tissus éponge : | |) 49 | | |
| - Jacquard | 390 |) |) 80 | 352 |
| - autres | 151 |) |) | 157 |
| Métiers sans navettes : | | | | |
| - Jacquard | 2 153 | 315 | 127 | 2 341 |
| - armure | 2 120 | 122 | 253 | 1 989 |
| - autres | 4 242 | 125 | 219 | 4 148 |
| Métiers pour tapis tissés | 561 | 38 |) | 596 |
| Métiers pour tapis tufted | 499 |) |) | 504 |
| Métiers pour tapis aiguilletés; machines pour la production d'étoffes, autres que métiers à chaîne et trame, à l'exclusion de machines à tricoter | 114 |) 17 |) 14 |) 115 |
| Total | 12 348 | 713 | 1 028 | 12 033 |

INVESTISSEMENTS (1)
ETABLISSEMENTS AYANT OCCUPE 20 PERSONNES OU PLUS

(en 1 000 F)

| I. Augmentation (T.V.A. déductible exclue) | | | | | | | II. Réduction (T.V.A. exclue) | | |
|--|--|--|--|-------------------------|-----------|-------------------------|-------------------------------|---|-------------------------|
| Machines, installations et véhicules neufs et usagés | | Construction de bâtiments et d'autres ouvrages | Achat de bâtiments et d'autres constructions existants et de terrains bâtis et non bâtis | | Total | Investissements sociaux | Total général | Vente de terrains et cession de capitaux fixes usagés | |
| Total | dont véhicules pour les transports à l'extérieur | | Total | dont terrains non bâtis | | | | Total | dont terrains non bâtis |
| 7 319 945 | 240 335 | (2)866 248 | 391 888 | 59 282 | 8 578 081 | 19 123 | 8 597 204 | 620 356 | - |

III. Amortissements pour l'ensemble du capital investi

Amortissements du matériel et de l'outillage

6 164 827

Amortissements des bâtiments et autres constructions

855 044

IV. Financement des investissements

Financement par les ressources propres des entreprises

6 024 852

Financement par des ressources autres que celles des entreprises

2 572 352

(1) Y compris le tissage de fibres de coco et autres fibres dures.
(2) Chiffre rectifié pour 1989: 891 997 au lieu de 8 919 997

INDUSTRIE DE LA FILATURE DE COTON (1)

ANNEE 1990

Etablissements occupant 5 ouvriers ou plus

REPARTITION DES ETABLISSEMENTS PAR CLASSE D'IMPORTANCE D'APRES LE NOMBRE DE PERSONNES OCCUPEES AU 30 SEPTEMBRE

| Spécification | 5 à 49 | 50 à 99 | 100 à 199 | 200 ou plus | Total |
|--------------------|--------|---------|-----------|-------------|-------|
| Nombre d'établiss. | 7 | 4 | 4 | 3 | 18 |
| Nombre d'ouvriers | 175 | 270 | 514 | 750 | 1 709 |
| Nombre d'employés | 19 | 17 | 65 | 52 | 153 |

Nombre de personnes non assujetties à la sécurité sociale au 30 septembre 1990 (propriétaires et aides familiaux): 2

PERSONNEL APPOINTE OU SALARIE OCCUPE DANS LES ETABLISSEMENTS AUX 31 MARS, 30 JUIN, 30 SEPTEMBRE ET 31 DECEMBRE 1990

| Personnel assujetti à la sécurité sociale pour employés (y compris les chefs d'établissement liés par un contrat d'emploi et les apprentis-employés) | | | | Personnel assujetti à la sécurité sociale pour ouvriers (y compris les apprentis-ouvriers, mais à l'exclusion des ouvriers à domicile) | | | |
|--|--------|--------|-------|--|--------|--------|-------|
| Date | Hommes | Femmes | Total | Date | Hommes | Femmes | Total |
| 31.03.1990 | 177 | 75 | 252 | 31.03.1990 | 1 643 | 659 | 2 302 |
| 30.06.1990 | 136 | 50 | 186 | 30.06.1990 | 1 716 | 664 | 2 380 |
| 30.09.1990 | 116 | 37 | 153 | 30.09.1990 | 1 240 | 469 | 1 709 |
| 31.12.1990 | 119 | 45 | 164 | 31.12.1990 | 1 227 | 464 | 1 691 |

Nombre d'heures de travail réellement effectuées en 1990 par les ouvriers et les apprentis-ouvriers : 2 591 589

(1) Etablissements relevant des secteurs de la filature de coton fin, de cardes fileuses et de cocons.

DEPENSES DE PERSONNEL

| Spécification | Valeur (en 1 000 F) |
|--|---------------------|
| Appointements bruts payés au personnel assujetti à la sécurité sociale pour employés | 217 606 |
| Salaires bruts payés au personnel assujetti à la sécurité sociale pour ouvriers | 926 840 |
| Cotisations à la sécurité sociale à charge des employeurs pour : | |
| - le personnel assujetti à la sécurité sociale pour employés | 71 582 |
| - le personnel assujetti à la sécurité sociale pour ouvriers | 406 840 |
| Primes d'assurance contre les accidents de travail | 17 009 |
| Autres dépenses de personnel | 184 115 |
| Total | 1 823 992 |

MATIERES CONSOMMEES

| Spécification | Unité | Quantité | Valeur (en 1 000 F - T.V.A. déductible exclue) |
|---|-----------|----------|--|
| A. Combustibles et électricité : | | | |
| - essence | hl | 851 | 1 974 |
| - fuel-oil résiduel | t | 898 | 3 915 |
| - gasoil, fuel-oil léger | hl | 12 987 | 7 934 |
| - électricité achetée ou reçue par cession et produite dans les établissements | 1 000 kWh | 160 340 | 365 898 |
| - autres | - | - | 2 891 |
| Total | - | - | 382 612 |
| B. Matières premières : | | | |
| - coton | t | 38 588 | 2 287 834 |
| - fibres synthétiques discontinues | t | 14 239 | 1 032 091 |
| - fibres artificielles | t | 12 856 | 1 194 237 |
| - déchets de coton | t | 3 586 | 103 968 |
| - matières auxiliaires servant à l'achèvement | t | 251 | 15 849 |
| - divers | - | - | 88 424 |
| Total | - | - | 4 722 403 |
| C. Autres matières : | | | |
| - emballages, récipients, etc... | - | - | 74 442 |
| - lubrifiants | t | 49 | 2 639 |
| - matières utilisées pour l'entretien et la réparation | - | - | 108 200 |
| - petits outils à main, pneumatiques et autres fournitures non dénommées ailleurs | - | - | 4 161 |
| Total | - | - | 189 442 |
| TOTAL GENERAL | - | - | 5 294 457 |

Valeur totale d'achat (en 1 000 F - T.V.A. déductible exclue) des marchandises achetées pour être revendues ou cédées telles qu'elles ont été achetées : 127 865

IMPOTS, TAXES ET DEPENSES DIVERSES

| Spécification | Valeur (en 1 000 F) |
|--|---------------------|
| Montant (non compris la T.V.A. déductible) facturé par des tiers pour l'entretien et la réparation de bâtiments, machines et moyens de transport | 109 331 |
| Montant (non compris la T.V.A. déductible) facturé par des tiers pour le travail à façon effectué pour le compte des établissements | 144 632 |
| Montant de la T.V.A. perçue sur les marchandises et services fournis par les établissements recensés | 272 372 |
| Montant de la T.V.A. déductible sur les achats | 362 226 |
| Montant des timbres appliqués sur les licences d'exportation, de la taxe de circulation sur les véhicules à moteur, des impôts communaux et provinciaux | 9 384 |
| Montant du précompte immobilier (y compris les additionnels provinciaux et communaux) | 23 860 |
| Frais (non compris la T.V.A. déductible) payés pour le transport effectué par des tiers et facturés indépendamment des factures d'achat | 59 316 |
| Primes d'assurance contre l'incendie, contre le vol d'autos et contre les dommages résultant d'accidents d'automobiles | 25 995 |
| Loyers payés pour la location de bâtiments utilisés à des fins professionnelles et pour la location de biens d'équipement (non compris la T.V.A. déductible) | 40 834 |
| Frais bancaires (non compris la T.V.A. déductible) à l'exclusion des intérêts sur capitaux empruntés | 31 365 |
| Charges diverses (non compris la T.V.A. déductible) (1) | 255 280 |

PRODUCTION, LIVRAISONS ET STOCKS

| Spécification | Production pour compte propre et à façon pour compte de tiers Quantité (t) | Cessions (2) Quantité (t) | Produits livrés | | | | Stocks au 31 décembre Quantité (t) |
|--------------------------------|---|------------------------------|-----------------|----------------------------------|--------------|---------------------|---------------------------------------|
| | | | en Belgique | | à l'étranger | | |
| | | | Quantité (t) | Valeur (en 1 000 F - TVA exclue) | Quantité (t) | Valeur (en 1 000 F) | |
| Fils de coton pur : | | | | | | | |
| - peignés | 3 980 |) 9 439 | 2 469 | 396 145 | 1 805 | 314 886 | 523 |
| - cardés | 24 056 |) | 11 967 | 1 464 645 | 6 362 | 838 354 | 1 506 |
| Fils de fibres de rayonne pure | 9 160 | | 6 729 | 909 803 | 2 293 | 313 610 | 711 |
| Fils de fibres synthétiques | 8 771 | 3 339 | 4 167 | 705 822 | 1 211 | 198 558 | 983 |
| Fils mixtes | 10 245 | 2 644 | 4 973 | 634 246 | 3 681 | 761 381 | 1 363 |
| Déchets | - | - | - | 13 189 | - | 10 299 | - |
| Total | - | - | - | 4 123 850 | - | 2 437 088 | - |

| Spécification | Valeur (en 1 000 F) |
|--|---------------------|
| Valeur des produits cédés à d'autres divisions des établissements ou à d'autres établissements des entreprises (T.V.A. exclue) | 1 924 621 |
| Valeur globale des ventes de marchandises sorties des établissements sans y avoir subi de transformation (T.V.A. exclue) | 166 436 |
| Autres recettes (T.V.A. exclue) | 72 012 |

(1) Ce poste ne se rapporte pas aux amortissements, aux intérêts et aux impôts.

(2) Quantités cédées à d'autres divisions des établissements et à d'autres établissements des entreprises.

.. Chiffre confidentiel

VALEUR DES STOCKS ET DES PRODUITS EN COURS DE FABRICATION

| Spécification | Valeur (en 1 000 F) | |
|---|---------------------|---------------------|
| | au 1er janvier 1990 | au 31 décembre 1990 |
| A. Stocks : | | |
| - combustibles, matières premières et autres produits à mettre en oeuvre (T.V.A. déductible exclue) | 1 181 805 | 581 483 |
| - produits finis et déchets (1) | 726 657 | 484 491 |
| B. Produits en cours de fabrication | 158 979 | 105 290 |

INVESTISSEMENTS

ETABLISSEMENTS AYANT OCCUPE 20 PERSONNES OU PLUS

(en 1 000 F)

| I. Augmentation (T.V.A. déductible exclue) | | | | | | | II. Réduction (T.V.A. exclue) | | |
|---|--|--|--|-------------------------|---------|-------------------------|-------------------------------|--|-------------------------|
| Machines, installations et véhicules, neufs et usagés | | Construction de bâtiments et d'autres ouvrages | Achat de bâtiments et d'autres constructions existants et de terrains bâtis et non bâtis | | Total | Investissements sociaux | Total général | Vente de terrains et et cession de capitaux fixes usagés | |
| Total | dont véhicules pour les transports à l'extérieur | | Total | dont terrains non bâtis | | | | Total | dont terrains non bâtis |
| 327 985 | .. | 15 420 | 175 887 | - | 519 292 | - | 519 292 | 127 793 | - |

| III. Amortissements pour l'ensemble du capital investi | | IV. Financement des investissements | |
|--|---------|---|---------|
| Amortissements du matériel et de l'outillage | 458 506 | Financement par les ressources propres des entreprises | 466 077 |
| Amortissements des bâtiments et autres constructions | 34 803 | Financement par des ressources autres que celle des entreprises | 53 215 |

(1) Y compris les marchandises destinées à être revendues telles qu'elles ont été achetées.

.. Chiffre confidentiel

CLASSEMENT ET EFFILOCHAGE DE CHIFFONS ET DE DECHETS TEXTILES

(ETABLISSEMENTS AUTONOMES)

ETABLISSEMENTS OCCUPANT 5 OUVRIERS OU PLUS

ANNEE 1990

REPARTITION DES ETABLISSEMENTS PAR CLASSE D'IMPORTANCE D'APRES LE NOMBRE DE PERSONNES OCCUPEES AU 30 SEPTEMBRE

| Spécification | 5 à 19 | 20 et plus | Total |
|-------------------------|--------|------------|-------|
| Nombre d'établissements | 22 | 9 | 31 |
| Nombre d'ouvriers | 224 | 638 | 862 |
| Nombre d'employés | 32 | 46 | 78 |

Nombre de personnes non assujetties à la sécurité sociale au 30 septembre 1990 (propriétaires et aides familiaux) : 20

PERSONNEL APPOINTE OU SALARIE OCCUPE DANS LES ETABLISSEMENTS AUX 31 MARS, 30 JUIN, 30 SEPTEMBRE ET 31 DECEMBRE

| Personnel assujetti à la sécurité sociale pour employés (y compris les chefs d'établissement liés par un contrat d'emploi et les apprentis-employés) | | | | Personnel assujetti à la sécurité sociale pour ouvriers (y compris les apprentis-ouvriers) | | | |
|--|--------|--------|-------|--|--------|--------|-------|
| Date | Hommes | Femmes | Total | Date | Hommes | Femmes | Total |
| 31.03.1990 | 37 | 37 | 74 | 31.03.1990 | 363 | 451 | 814 |
| 30.06.1990 | 37 | 39 | 76 | 30.06.1990 | 362 | 498 | 860 |
| 30.09.1990 | 37 | 41 | 78 | 30.09.1990 | 360 | 502 | 862 |
| 31.12.1990 | 36 | 42 | 78 | 31.12.1990 | 348 | 501 | 849 |

Nombre d'heures de travail réellement effectuées en 1990 par les ouvriers et les apprentis-ouvriers : 1 239 373

REPARTITION PAR PROVINCE DU PERSONNEL OCCUPE AU 30 SEPTEMBRE

| Provinces | Nombre d'établissements | Employés | | | Ouvriers | | |
|---------------------|-------------------------|----------|--------|-------|----------|--------|-------|
| | | Hommes | Femmes | Total | Hommes | Femmes | Total |
| Invers | 3 | - | 3 | 3 | 19 | 44 | 63 |
| Flandre orientale | 12 | 8 | 16 | 24 | 126 | 93 | 219 |
| Flandre occidentale | 11 | 18 | 11 | 29 | 123 | 139 | 262 |
| Autres provinces | 5 | 11 | 11 | 22 | 92 | 226 | 318 |
| Le Royaume | 31 | 37 | 41 | 78 | 360 | 502 | 862 |

DEPENSES DE PERSONNEL

| Spécification | Valeur (en 1 000 F) |
|---|---------------------|
| Appointements bruts payés au personnel assujetti à la sécurité sociale pour employés | 75 946 |
| Salaires bruts payés au personnel assujetti à la sécurité sociale pour ouvriers, y compris ceux des ouvriers à domicile | 366 436 |
| Cotisations à la sécurité sociale à charge des employeurs pour : | |
| - le personnel employé | 23 059 |
| - le personnel ouvrier, y compris les ouvriers à domicile | 165 201 |
| Primes d'assurance contre les accidents de travail | 12 318 |
| Autres dépenses de personnel | 33 358 |
| Total | 676 318 |

MATIERES ET PRODUITS CONSOMMES

| Spécification | Unité | Quantité | Valeur (en 1 000 F - T.V.A. déductible exclue) |
|---|-----------|----------|--|
| Combustibles et électricité : | | | |
| - essence | hl | 1 749 | 4 160 |
| - huiles combustibles | hl | 19 164 | 12 004 |
| - électricité achetée ou reçue par cession | 1 000 kWh | 12 795 | 45 013 |
| - gaz de houille, gaz naturel | m3 | 119 | 1 115 |
| - autres | - | - | 120 |
| Total | - | - | 62 412 |
| Matières premières textiles | t | 92 507 | 1 492 230 |
| Huiles d'ensimage, colorants et autres produits | - | - | 516 |
| Total | - | - | 1 492 746 |
| Autres matières : | | | |
| - emballages, récipients, etc... | - | - | 41 203 |
| - lubrifiants | kg | 23 413 | 804 |
| - matières utilisées pour l'entretien et la réparation | - | - | 522 |
| - petits outils à main, pneumatiques et autres fournitures n.d.a. | - | - | 15 537 |
| Total | - | - | 58 066 |
| Total général | - | - | 1 613 224 |

Valeur totale d'achat (en 1 000 F - T.V.A. déductible exclue) des marchandises achetées pour être revendues ou cédées telles qu'elles ont été achetées : 244 527

IMPOTS, TAXES ET DEPENSES DIVERSES

| Spécification | Valeur (en 1 000 F) |
|--|---------------------|
| Montant (non compris la T.V.A. déductible) facturé par des tiers pour l'entretien et la réparation de bâtiments, machines, moyens de transport et travail à façon effectué pour le compte des établissements | 66 420 |
| Montant de la T.V.A. perçue sur les marchandises et services fournis par les établissements recensés | 90 706 |
| Montant de la T.V.A. déductible sur les achats | 134 917 |
| Montant des timbres appliqués sur les licences d'exportation, de la taxe de circulation sur les véhicules à moteur, des impôts communaux et provinciaux | 3 154 |
| Montant du précompte immobilier (y compris les additionnels provinciaux et communaux) | 3 017 |
| Frais (non compris la T.V.A. déductible) payés pour le transport effectué par des tiers et facturés indépendamment des factures d'achat | 108 827 |
| Primes d'assurance contre l'incendie, contre le vol d'autos et contre les dommages résultant d'accidents d'automobiles | 18 182 |
| Loyers payés pour la location de bâtiments utilisés à des fins professionnelles et pour la location de biens d'équipement (non compris la T.V.A. déductible) | 26 998 |
| Frais bancaires (non compris la T.V.A. déductible) à l'exclusion des intérêts sur capitaux empruntés | 7 677 |
| Charges diverses (non compris la T.V.A. déductible) (1) | 83 371 |

(1) Ce poste ne se rapporte pas aux amortissements, aux intérêts et aux impôts.

PRODUITS FABRIQUES OU ACHEVES, LIVRAISONS ET STOCKS

| Spécification | Unité | Produits fabriqués ou achevés dans les établissements recensés pour compte propre et pour des tiers (travail à façon) Quantité | Produits livrés | | | | Quantité en stock au 31.12.1990 |
|---|-------|---|------------------------|-------------------------------------|-----------------------|---------------------|---------------------------------|
| | | | destinés à la Belgique | | destinés à l'étranger | | |
| | | | Quantité | Valeur (en 1 000 F - T.V.A. exclue) | Quantité | Valeur (en 1 000 F) | |
| Coton d'essuyage (escargassé), effilochés de coton et effilochés de laine | t | 4 442 | 2 648 | 40 699 | 1 683 | 59 885 | . |
| Autres effilochés | t | 24 518 | 13 763 | 386 815 | 8 525 | 132 755 | 394 |
| Chiffons | t | 27 921 | 9 167 | 271 391 | 18 653 | 463 325 | 7 232 |
| Autres et déchets | - | - | - | 168 930 | - | 1 261 797 | - |
| Total | - | - | - | 867 835 | - | 1 917 762 | - |

Montant reçu par les établissements recensés pour les services industriels et non industriels rendus (en 1000 F - T.V.A exclue) : 94 219

Indemnités reçues des compagnies d'assurances pour dommages subis par suite d'incendie, vol d'autos et accidents d'automobiles (en 1000 F) : 7 495

Valeur globale des ventes (T.V.A. exclue) de marchandises sorties des établissements sans y avoir subi de transformation (en 1 000 F) : 324 060

Autres recettes (en 1 000 F - T.V.A. exclue) : 443

| Spécification | Valeur (en 1 000 F) | |
|--|---------------------|---------------|
| | au 1.1.1990 | au 31.12.1990 |
| Combustibles, matières premières et autres produits à mettre en oeuvre (T.V.A. déductible exclue) | 149 984 | 139 854 |
| Produits finis, marchandises destinées à être revendues telles qu'elles ont été achetées et produits en cours de fabrication | 286 814 | 305 356 |

.. Chiffre confidentiel

**INVESTISSEMENTS
ETABLISSEMENTS AYANT OCCUPE 20 PERSONNES OU PLUS**

(en 1 000 F)

| I. Augmentation (T.V.A. déductible exclue) | | | | | II. Réduction (T.V.A. exclue) | | |
|---|---|--|--------|-------------------------|-------------------------------|--|-------------------------|
| Machines, installations et véhicules, neufs et usagés | | Construction et achat de bâtiments et autres constructions existants et de terrains bâtis et non bâtis | Total | Investissements sociaux | Total général | Vente de terrains et cessions de capitaux fixes usages | |
| Total | dont véhicules épour les transports à l'extérieur | | | | | Total | dont terrains non bâtis |
| 41 018 | 2 986 | 25 580 | 66 598 | - | 66 598 | 11 194 | .. |

| III. Amortissements pour l'ensemble du capital investi | | IV. Financement des investissements | |
|--|--------|--|--------|
| Amortissements du matériel et de l'outillage | 26 268 | Financement par les ressources propres des entreprises | 59 774 |
| Amortissements des bâtiments et autres constructions | 19 204 | Financement par des ressources autres que celles des entreprises | 6 824 |

.. Chiffre confidentiel.

INDUSTRIE DE L'ASBESTE-CIMENT
ETABLISSEMENTS AYANT OCCUPE 5 OUVRIERS OU PLUS
ANNEE 1990

Nombre d'établissements : 3

PERSONNEL APPOINTE OU SALARIE OCCUPE DANS LES ETABLISSEMENTS AUX 31 MARS, 30 JUIN, 30 SEPTEMBRE ET
31 DECEMBRE

| Personnel assujetti à la sécurité sociale pour employés (y compris les chefs d'établissement liés par un contrat d'emploi et les apprentis-employés) | | | | Personnel assujetti à la sécurité sociale pour ouvriers (y compris les apprentis-ouvriers) | | | |
|--|--------|--------|-------|--|--------|--------|-------|
| Date | Hommes | Femmes | Total | Date | Hommes | Femmes | Total |
| 31.03.1990 | 253 | 92 | 345 | 31.03.1990 | 1 785 | 114 | 1 899 |
| 30.06.1990 | 247 | 91 | 338 | 30.06.1990 | 1 783 | 116 | 1 899 |
| 30.09.1990 | 251 | 93 | 344 | 30.09.1990 | 1 828 | 115 | 1 943 |
| 31.12.1990 | 254 | 99 | 353 | 31.12.1990 | 1 790 | 113 | 1 903 |

Nombre d'heures de travail réellement effectuées en 1990 par les ouvriers et les apprentis-ouvriers :
2 957 236

DEPENSES DE PERSONNEL

| Spécification | Valeur (en 1 000 F) |
|--|---------------------|
| Appointements bruts payés au personnel assujetti à la sécurité sociale pour employés | 391 312 |
| Salaires bruts payés au personnel assujetti à la sécurité sociale pour ouvriers | 1 325 397 |
| Cotisations à la sécurité sociale à charge des employeurs pour : | |
| - le personnel assujetti à la sécurité sociale pour employés | 134 209 |
| - le personnel assujetti à la sécurité sociale pour ouvriers | 601 334 |
| Autres dépenses de personnel | 324 329 |
| Total | 2 776 581 |

MATIERES ET PRODUITS CONSOMMES

| Spécification | Unité | Quantité | Valeur (en 1 000 F - T.V.A. déductible exclue) |
|--|-----------|-----------|--|
| A. Combustibles et électricité : | | | |
| - huiles combustibles | hl | 92 772 | 56 019 |
| - électricité achetée ou reçue par cession | 1 000 kWh | 62 538 | 157 873 |
| - autres | - | - | 58 940 |
| Total | - | - | 272 832 |
| B. Matières premières : | | | |
| - ciment | t | 215 249 | 543 124 |
| - asbeste | t | 25 562 | 481 889 |
| - sable | t | .. | .. |
| - colorants | t | 4 591 | 171 434 |
| - autres matières premières (1) | - | - | 2 369 975 |
| Total | - | - | 3 566 422 |
| C. Autres matières | | | |
| - emballages, récipients, etc... | - | - | 167 542 |
| - lubrifiants | kg | 1 078 311 | 25 592 |
| - matières utilisées pour l'entretien et la réparation, petits outils à mains, pneumatiques et autres fournitures n.d.a. | - | - | 180 542 |
| Total général | - | - | 4 212 930 |

(1) Y compris la valeur totale d'achat (en 1 000 F-T.V.A. déductible exclue) des marchandises achetées pour être revendues ou cédées telles qu'elles ont été achetées :

.. chiffres confidentiels

IMPOTS, TAXES ET DEPENSES DIVERSES

| Spécification | Valeur (en 1 000 F) |
|---|------------------------|
| Montant (non compris la T.V.A. déductible) facturé par des tiers pour l'entretien et la réparation de bâtiments, machines et moyens de transport | 334 240 |
| Montant de la T.V.A. perçue sur les marchandises et services fournis par les établissements recensés | 857 920 |
| Montant de la T.V.A. déductible sur les achats | 799 528 |
| Montant des timbres appliqués sur les licences d'exportation, de la taxe de circulation sur les véhicules à moteur, des impôts communaux et provinciaux | 24 431 |
| Montant du précompte immobilier (y compris les additionnels provinciaux et communaux) | 19 891 |
| Charges diverses (non compris la T.V.A. déductible) (1) | 789 094 |

PRODUITS FABRIQUES OU ACHEVES, LIVRAISONS ET STOCKS

| Produits | Unité | Produits fabriqués ou achevés dans les établissements pour compte propre Quantité | Produits livrés | | | | Quantité en stock au 31 décembre |
|----------------------------------|-------|--|------------------------|-------------------------------------|-----------------------|--------------------|----------------------------------|
| | | | destinés à la Belgique | | destinés à l'étranger | | |
| | | | Quantité | Valeur (en 1 000 F - T.V.A. exclue) | Quantité | Valeur (en 1000 F) | |
| Produits finis en asbeste-ciment | t | 237 419 | 120 412 | 2 446 064 | 130 815 | 2 425 592 | 39 137 |

Autres recettes (en 1 000 F) : 4 965 196 (2)

VALEUR DES STOCKS ET DES PRODUITS EN COURS DE FABRICATION

| Spécification | Valeur (en 1 000 F) | |
|---|---------------------|----------------|
| | au 1er janvier | au 31 décembre |
| Combustibles, matières premières et autres produits à mettre en oeuvre (T.V.A. déductible exclue) | 540 708 | 525 155 |
| Produits finis | 932 067 | 936 548 |
| Marchandises destinées à être revendues telles quelles, produits en cours de fabrication et constructions en cours d'exécution (T.V.A. déductible exclue) | 318 047 | 305 696 |

(1) Ce poste ne se rapporte pas aux amortissements, aux intérêts et aux impôts.

(2) Y compris la valeur des ventes de marchandises sorties des établissements sans y avoir subi de transformation (commerce)

INVESTISSEMENTS

ETABLISSEMENTS AYANT OCCUPE 20 PERSONNES OU PLUS

(en 1 000 F)

| I. Augmentation (T.V.A. déductible exclue) | | | | | | II. Réduction (T.V.A. exclue) | | |
|---|--|---|-------------------------|-----------|-------------------------|-------------------------------|---|-------------------------|
| Machines, installations et véhicules, neufs et usagés | | Construction et achat de bâtiments et autres ouvrages existants et de terrains bâtis et non bâtis | | Total | Investissements sociaux | Total général | Vente de terrains et cession de capitaux fixes usagés | |
| Total | dont véhicules pour les transports à l'extérieur | Total | dont terrains non bâtis | | | | Total | dont terrains non bâtis |
| 991 726 | - | 79 594 (1) | - | 1 071 320 | .. | 1 071 320 | .. | - |

| III. Amortissements pour l'ensemble du capital investi | | IV. Financement des investissements | |
|--|---------|--|-----------|
| Amortissements du matériel et de l'outillage à | 561 018 | Financement par les ressources propres des entreprises et financement par des ressources autres que celles des entreprises | 1 071 320 |
| Amortissements des bâtiments et autres constructions | 30 922 | | |

(1) Y compris construction et achat de bâtiments et autres ouvrages existants et de terrains bâtis et non bâtis.

.. Chiffres confidentiels

INVESTISSEMENTS DE L'INDUSTRIE
EN 1990

TABLEAU 1 - MONTANT TOTAL DES DEPENSES D'INVESTISSEMENT

| | ETABLISSEMENTS EN ACTIVITE (EN MILLIONS DE FRANCS) | ETABLISSEMENTS NOUVEAUX (EN MILLIONS DE FRANCS) | TOTAL | | |
|------|--|---|-----------------------|-------------------|---------------------------------------|
| | | | EN MILLIONS DE FRANCS | INDICE 1980 = 100 | EN % PAR RAPPORT A L'ANNEE PRECEDENTE |
| 1968 | 59028.4 | 3344.3 | 62372.7 | 39 | 91 |
| 1969 | 66302.2 | 3970.7 | 70272.9 | 44 | 113 |
| 1970 | 82109.5 | 7089.7 | 89179.2 | 56 | 127 |
| 1971 | 91191.9 | 5638.0 | 96829.9 | 61 | 109 |
| 1972 | 90661.0 | 4323.1 | 94984.0 | 60 | 98 |
| 1973 | 94758.4 | 6109.8 | 100868.2 | 64 | 106 |
| 1974 | 123144.5 | 8038.3 | 131182.2 | 83 | 130 |
| 1975 | 130830.8 | 11858.7 | 142689.5 | 90 | 109 |
| 1976 | 119415.7 | 9553.2 | 128968.8 | 81 | 90 |
| 1977 | 119248.8 | 4453.2 | 123702.0 | 78 | 96 |
| 1978 | 119710.2 | 5899.5 | 125610.0 | 79 | 102 |
| 1979 | 130527.3 | 5488.1 | 136015.4 | 86 | 108 |
| 1980 | 155255.7 | 3268.5 | 158524.2 | 100 | 117 |
| 1981 | 150612.3 | 2206.8 | 152819.1 | 96 | 96 |
| 1982 | 166906.1 | 3622.9 | 170529.0 | 108 | 112 |
| 1983 | 164184.5 | 4767.2 | 168951.7 | 107 | 99 |
| 1984 | 177951.1 | 6157.5 | 184108.6 | 116 | 109 |
| 1985 | 199924.7 | 5557.0 | 205481.7 | 130 | 112 |
| 1986 | 214674.1 | 11177.4 | 225851.5 | 142 | 110 |
| 1987 | 222837.9 | 3734.3 | 226572.2 | 143 | 100 |
| 1988 | 273366.4 | 4837.2 | 278203.5 | 175 | 123 |
| 1989 | 300327.2 | 2806.9 | 303134.1 | 191 | 109 |
| 1990 | 350116.6 | 2341.6 | 352458.2 | 222 | 116 |

TABLEAU 2 - REPARTITION PAR PROVINCE ET PAR REGION DES DEPENSES D'INVESTISSEMENT DES ETABLISSEMENTS EN ACTIVITE (EN MILLIONS DE FRANCS)

| | ANNEE 1970 | ANNEE 1981 | ANNEE 1982 | ANNEE 1983 | ANNEE 1984 | ANNEE 1985 | ANNEE 1986 | ANNEE 1987 | ANNEE 1988 | ANNEE 1989 | ANNEE 1990 |
|---------------------|--------------|---------------|---------------|---------------|---------------|---------------|---------------|---------------|---------------|---------------|---------------|
| ANVERS | 14803 | 24367 | 26317 | 30618 | 33756 | 35412 | 42557 | 43674 | 62452 | 71435 | 99172 |
| BRABANT | 11609 | 15197 | 17107 | 17692 | 18877 | 22090 | 26492 | 27473 | 33618 | 34814 | 41962 |
| HAINAUT | 10426 | 11089 | 14970 | 15612 | 11987 | 17949 | 17827 | 17655 | 21011 | 26777 | 30969 |
| LIEGE | 7655 | 15490 | 17488 | 15286 | 13476 | 15676 | 15641 | 14899 | 17876 | 20246 | 23353 |
| LIMBOURG | 3588 | 10723 | 16713 | 12291 | 14031 | 15069 | 19929 | 20948 | 26891 | 26598 | 26540 |
| LUXEMBOURG | 971 | 1123 | 1229 | 1269 | 1920 | 1915 | 1980 | 1766 | 2882 | 3971 | 5203 |
| NAMUR | 2238 | 2910 | 2265 | 3388 | 2275 | 3251 | 3422 | 2854 | 4877 | 5705 | 7666 |
| FLANDRE ORIENTALE | 10256 | 14559 | 13079 | 15378 | 21485 | 25875 | 26934 | 28546 | 33708 | 40397 | 43520 |
| FLANDRE OCCIDENTALE | 5936 | 9444 | 10867 | 13416 | 16867 | 16447 | 20589 | 27971 | 31700 | 31665 | 32164 |
| LE ROYAUME | 67482 | 104902 | 120035 | 124950 | 134674 | 153684 | 175371 | 185786 | 235015 | 261608 | 310549 |
| REGION FLAMANDE | 37972 | 65605 | 74975 | 79560 | 94028 | 103062 | 122114 | 133195 | 170133 | 184446 | 219077 |
| REGION WALLONNE | 23570 | 32220 | 37746 | 37824 | 32266 | 41584 | 42233 | 41305 | 50966 | 62235 | 72487 |
| REGION BRUXELLOISE | 5941 | 7077 | 7314 | 7566 | 8380 | 9038 | 11024 | 11286 | 13916 | 14927 | 18984 |
| LE ROYAUME | 67482 | 104902 | 120035 | 124950 | 134674 | 153684 | 175371 | 185786 | 235015 | 261608 | 310549 |

**TABLEAU 3 - REPARTITION PAR PROVINCE ET PAR REGION DES DEPENSES
D'INVESTISSEMENT DES ETABLISSEMENTS DITS NOUVEAUX
(EN MILLIONS DE FRANCS)**

| | ANNEE 1970 | ANNEE 1981 | ANNEE 1982 | ANNEE 1983 | ANNEE 1984 | ANNEE 1985 | ANNEE 1986 | ANNEE 1987 | ANNEE 1988 | ANNEE 1989 | ANNEE 1990 |
|---------------------|---------------|---------------|---------------|---------------|---------------|---------------|---------------|---------------|---------------|---------------|---------------|
| ANVERS | 1767 | 232 | 692 | 2842 | 1088 | 825 | 293 | 405 | 1238 | 527 | 330 |
| BRABANT | 133 | 455 | 691 | 204 | 367 | 134 | 124 | 486 | 553 | 329 | 79 |
| HAINAUT | 3119 | 128 | 162 | 113 | 968 | 799 | 540 | 451 | 126 | 137 | 184 |
| LIEGE | 498 | 392 | 253 | 528 | 605 | 2360 | 223 | 195 | 197 | 227 | 146 |
| LIMBOURG | 670 | 230 | 184 | 190 | 260 | 756 | 8522 | 628 | 1707 | 731 | 611 |
| LUXEMBOURG | 38 | 245 | 576 | 6 | 11 | 36 | 444 | 91 | 219 | 96 | 106 |
| NAMUR | 15 | 85 | 79 | 45 | 38 | 5 | 93 | 54 | 85 | 47 | 57 |
| FLANDRE ORIENTALE | 291 | 246 | 759 | 423 | 1770 | 374 | 331 | 645 | 297 | 172 | 345 |
| FLANDRE OCCIDENTALE | 538 | 194 | 227 | 416 | 1050 | 268 | 607 | 779 | 415 | 541 | 484 |
| LE ROYAUME | 7070 | 2207 | 3623 | 4767 | 6157 | 5557 | 11177 | 3734 | 4837 | 2807 | 2342 |
| REGION FLAMANDE | 3326 | 1022 | 1942 | 3922 | 4310 | 2250 | 9825 | 2822 | 3996 | 2191 | 1814 |
| REGION WALLONNE | 3683 | 898 | 1096 | 726 | 1641 | 3212 | 1316 | 821 | 708 | 545 | 502 |
| REGION BRUXELLOISE | 60 | 287 | 585 | 119 | 206 | 95 | 36 | 91 | 133 | 71 | 26 |
| LE ROYAUME | 7070 | 2207 | 3623 | 4767 | 6157 | 5557 | 11177 | 3734 | 4837 | 2807 | 2342 |

TABLEAU 4 - INVESTISSEMENTS PAR PERSONNE OCCUPEE (EN 1000 F)

| | ANNEE 1970 | ANNEE 1985 | ANNEE 1986 | ANNEE 1987 | ANNEE 1988 | ANNEE 1989 | ANNEE 1990 |
|--|---------------|---------------|---------------|---------------|---------------|---------------|---------------|
| INDUSTRIES EXTRACTIVES | | | | | | | |
| HOUILLIERES ET LEURS CENTRALES ELECTR.,COKERIES INDEP.ET MI- NIERES,FABR.D'AGGL.DE HOUILLE MINIERES,CARRIERES, INDUSTR. CONNEXES ET EXPLOITATION DE TERRILS | 9.3 | 41.4 | 162.7 | 111.7 | 94.5 | 173.5 | 149.8 |
| | 12.3 | 259.8 | 504.2 | 351.8 | 461.0 | 910.0 | 1109.3 |
| INDUSTRIES MANUFACTURIERES: | | | | | | | |
| INDUSTRIES ALIMENTAIRES | 64.5 | 235.1 | 297.3 | 308.1 | 381.6 | 386.3 | 438.8 |
| INDUSTRIE DES BOISSONS | 105.0 | 255.5 | 309.7 | 357.8 | 550.8 | 659.0 | 780.1 |
| INDUSTRIE DU TABAC | 16.2 | 159.1 | 158.8 | 184.6 | 185.0 | 380.6 | 303.3 |
| INDUSTRIES CHIMIQUES | 191.7 | 350.4 | 428.5 | 449.4 | 769.6 | 905.0 | 1192.7 |
| INDUSTRIE DU CAOUTCHOUC | 61.6 | 213.1 | 357.3 | 299.6 | 320.0 | 312.1 | 451.6 |
| INDUSTRIE DU BOIS ET DU LIEGE | 41.6 | 97.8 | 149.5 | 223.8 | 245.2 | 260.2 | 274.8 |
| INDUSTRIE DU PAPIER | 86.3 | 256.6 | 310.3 | 525.9 | 512.5 | 512.1 | 499.7 |
| INDUSTRIE DE L'IMPRESSION | 38.0 | 159.9 | 213.9 | 254.4 | 286.2 | 348.1 | 397.2 |
| INDUSTRIE DES CUIRS ET PEAUX | 15.4 | 57.2 | 62.2 | 84.8 | 49.4 | 92.8 | 93.9 |
| INDUSTRIE TEXTILE | 37.8 | 174.7 | 206.9 | 245.4 | 290.9 | 265.3 | 282.3 |
| INDUSTRIE DE L'HABILLEMENT | 15.2 | 51.6 | 53.6 | 63.4 | 73.7 | 83.7 | 65.5 |
| INDUSTR.DU RAFFIN.DU PETROLE | 319.8 | 1355.4 | 624.5 | 804.0 | 846.1 | 1544.7 | 5315.3 |
| INDUSTRIE DES MINERAUX NON METALLIQUES | 65.7 | 231.4 | 374.3 | 489.1 | 468.4 | 430.3 | 521.4 |
| SIDERURGIE | 159.5 | 435.4 | 342.2 | 461.5 | 497.9 | 577.1 | 531.7 |
| INDUSTR. DES METAUX NON FER- FEUX (ETS.PROD.ET TRANSFORM.) | 70.9 | 343.8 | 364.3 | 396.4 | 319.3 | 283.7 | 307.6 |
| INDUSTRIE DES FABRICATIONS METALLIQUES | 40.3 | 190.7 | 214.9 | 198.3 | 230.6 | 253.0 | 283.8 |
| INDUSTRIE DE LA TRANSFORMATION DES MATIERES PLASTIQUES | 91.3 | 294.4 | 380.6 | 399.6 | 486.3 | 549.6 | 660.0 |
| INDUSTR.MANUFACTURIERES N.V.A. | 46.8 | 172.9 | 209.1 | 343.7 | 451.4 | 434.0 | 349.3 |
| INDUSTR.DE LA CONSTRUCTION | 40.2 | 103.8 | 121.6 | 129.7 | 155.0 | 155.9 | 167.2 |
| ELECTRICITE, GAZ, EAU | | | | | | | |
| ELECTRICITE (SAUF AUTOPRODUC- TEURS (1)) | 598.9 | 1855.6 | 1429.2 | 1419.9 | 1743.2 | 1740.7 | 1560.1 |
| INDUSTR. DU TRANSPORT ET DE LA DISTRIBUTION PUBL. DU GAZ | 427.2 | 2413.0 | 2673.5 | 2549.8 | 1231.7 | 1299.9 | 1448.0 |
| INDUSTRIE DE L'EAU | 228.3 | 448.4 | 481.6 | 496.8 | 447.0 | 520.2 | 735.5 |
| MOYENNE GENERAL | 71.1 | 261.3 | 288.4 | 309.4 | 368.3 | 395.6 | 456.7 |

(1) Y COMPRIS LES INVESTISSEMENTS DE LA PRODUCTION ET DE LA DISTRIBUTION DE CHALEUR ET DE VAPEUR.

**TABLEAU 5 - REPARTITION GENERALE DES DEPENSES D'INVESTISSEMENT
SELON LEUR CLASSE D'IMPORTANCE
DEPENSES D'INVESTISSEMENT EN %**

| CLASSES D'IMPORTANCE DES INVESTISSEMENTS | ANNEE | ANNEE | ANNEE | ANNEE | ANNEE | ANNEE | ANNEE | ANNEE | ANNEE | ANNEE |
|--|--------------|--------------|--------------|--------------|--------------|--------------|--------------|--------------|--------------|--------------|
| | 1970 | 1982 | 1983 | 1984 | 1985 | 1986 | 1987 | 1988 | 1989 | 1990 |
| MOINS D'1 MILLION | 1.7 | 0.5 | 0.4 | 0.3 | 0.3 | 0.2 | 0.2 | 0.2 | 0.1 | 0.1 |
| 1 A MOINS DE 5 MILLIONS | 6.3 | 2.7 | 2.7 | 2.4 | 2.1 | 2.1 | 2.0 | 1.7 | 1.6 | 1.4 |
| 5 A MOINS DE 10 MILLIONS | 5.3 | 2.7 | 3.0 | 2.8 | 2.6 | 2.6 | 2.6 | 2.4 | 2.4 | 2.1 |
| 10 A MOINS DE 20 MILLIONS | 7.3 | 4.3 | 4.8 | 4.8 | 4.7 | 4.5 | 4.6 | 4.5 | 4.2 | 3.8 |
| 20 A MOINS DE 50 MILLIONS | 13.0 | 8.9 | 9.7 | 9.9 | 8.9 | 9.3 | 10.1 | 9.5 | 9.9 | 8.3 |
| 50 A MOINS DE 100 MILLIONS | 9.8 | 8.1 | 8.8 | 10.1 | 8.6 | 8.6 | 9.0 | 10.0 | 8.9 | 7.8 |
| 100 MILLIONS ET PLUS | 56.6 | 72.8 | 70.6 | 69.6 | 72.8 | 72.7 | 71.5 | 71.7 | 72.9 | 76.5 |
| TOTAL | 100.0 | 100.0 | 100.0 | 100.0 | 100.0 | 100.0 | 100.0 | 100.0 | 100.0 | 100.0 |

REPARTITION EN % DU PERSONNEL

| CLASSES D'IMPORTANCE DES INVESTISSEMENTS | ANNEE | ANNEE | ANNEE | ANNEE | ANNEE | ANNEE | ANNEE | ANNEE | ANNEE | ANNEE |
|--|--------------|--------------|--------------|--------------|--------------|--------------|--------------|--------------|--------------|--------------|
| | 1970 | 1982 | 1983 | 1984 | 1985 | 1986 | 1987 | 1988 | 1989 | 1990 |
| MOINS D'1 MILLION | 20.0 | 11.5 | 9.8 | 8.6 | 8.0 | 6.6 | 6.0 | 5.5 | 5.5 | 5.4 |
| 1 A MOINS DE 5 MILLIONS | 17.5 | 14.1 | 13.4 | 11.8 | 11.7 | 11.5 | 10.9 | 10.7 | 10.1 | 10.3 |
| 5 A MOINS DE 10 MILLIONS | 9.1 | 7.8 | 8.1 | 7.1 | 7.6 | 7.4 | 7.2 | 7.5 | 7.4 | 7.6 |
| 10 A MOINS DE 20 MILLIONS | 10.3 | 8.3 | 8.8 | 9.2 | 9.3 | 9.1 | 9.7 | 8.9 | 8.9 | 8.8 |
| 20 A MOINS DE 50 MILLIONS | 13.4 | 12.1 | 13.4 | 13.0 | 13.0 | 12.7 | 13.8 | 14.3 | 15.4 | 13.8 |
| 50 A MOINS DE 100 MILLIONS | 7.5 | 8.2 | 8.4 | 10.3 | 8.9 | 10.1 | 10.3 | 10.9 | 10.6 | 9.7 |
| 100 MILLIONS ET PLUS | 22.2 | 38.0 | 38.1 | 40.0 | 41.5 | 42.6 | 42.1 | 42.2 | 42.1 | 44.7 |
| TOTAL | 100.0 | 100.0 | 100.0 | 100.0 | 100.0 | 100.0 | 100.0 | 100.0 | 100.0 | 100.0 |

DEPENSES D'INVESTISSEMENT PAR PERSONNE OCCUPEE (EN 1000 F)

| CLASSES D'IMPORTANCE DES INVESTISSEMENTS | ANNEE | ANNEE | ANNEE | ANNEE | ANNEE | ANNEE | ANNEE | ANNEE | ANNEE | ANNEE |
|--|-------------|--------------|--------------|--------------|--------------|--------------|--------------|--------------|--------------|--------------|
| | 1970 | 1982 | 1983 | 1984 | 1985 | 1986 | 1987 | 1988 | 1989 | 1990 |
| MOINS D'1 MILLION | 6.1 | 8.2 | 8.6 | 8.5 | 9.1 | 9.4 | 9.6 | 9.7 | 9.8 | 9.8 |
| 1 A MOINS DE 5 MILLIONS | 25.5 | 39.7 | 42.0 | 46.2 | 47.5 | 51.6 | 56.2 | 59.1 | 62.5 | 63.0 |
| 5 A MOINS DE 10 MILLIONS | 43.1 | 70.9 | 75.8 | 88.3 | 90.0 | 100.6 | 111.1 | 119.4 | 127.0 | 126.8 |
| 10 A MOINS DE 20 MILLIONS | 49.1 | 104.8 | 112.9 | 121.7 | 133.3 | 144.3 | 148.1 | 184.1 | 186.1 | 200.6 |
| 20 A MOINS DE 50 MILLIONS | 69.3 | 149.6 | 149.5 | 173.8 | 178.2 | 211.2 | 225.7 | 243.9 | 255.5 | 273.8 |
| 50 A MOINS DE 100 MILLIONS | 93.3 | 202.6 | 215.9 | 223.1 | 252.7 | 246.4 | 273.3 | 340.3 | 332.5 | 369.4 |
| 100 MILLIONS ET PLUS | 180.5 | 392.3 | 380.2 | 397.8 | 458.1 | 492.1 | 524.6 | 625.2 | 685.4 | 782.0 |
| TOTAL | 71.1 | 204.5 | 205.9 | 228.3 | 261.3 | 288.4 | 309.4 | 368.3 | 395.6 | 456.7 |

**TABLEAU 6 - REPARTITION GENERALE DES INVESTISSEMENTS
SELON LA TAILLE DES ETABLISSEMENTS
DEPENSES D'INVESTISSEMENT EN %**

| CLASSES D'IMPORTANCE DES ETABLISSEMENTS | ANNEE | ANNEE | ANNEE | ANNEE | ANNEE | ANNEE | ANNEE | ANNEE | ANNEE | ANNEE |
|---|--------------|--------------|--------------|--------------|--------------|--------------|--------------|--------------|--------------|--------------|
| | 1981 | 1982 | 1983 | 1984 | 1985 | 1986 | 1987 | 1988 | 1989 | 1990 |
| 20 A 49 PERSONNES | 10.9 | 11.8 | 13.3 | 12.1 | 15.5 | 16.8 | 17.7 | 16.9 | 16.4 | 15.8 |
| 50 A 99 PERSONNES | 5.6 | 5.8 | 7.3 | 7.4 | 7.2 | 8.5 | 8.9 | 10.4 | 9.4 | 9.2 |
| 100 A 499 PERSONNES | 23.3 | 21.5 | 23.0 | 24.9 | 23.0 | 27.4 | 28.4 | 28.0 | 30.6 | 28.4 |
| 500 PERSONNES ET PLUS | 60.2 | 60.9 | 56.5 | 55.6 | 54.3 | 47.3 | 45.0 | 44.7 | 43.6 | 46.6 |
| TOTAL | 100.0 | 100.0 | 100.0 | 100.0 | 100.0 | 100.0 | 100.0 | 100.0 | 100.0 | 100.0 |

REPARTITION EN % DU PERSONNEL

| CLASSES D'IMPORTANCE DES ETABLISSEMENTS | ANNEE | ANNEE | ANNEE | ANNEE | ANNEE | ANNEE | ANNEE | ANNEE | ANNEE | ANNEE |
|---|--------------|--------------|--------------|--------------|--------------|--------------|--------------|--------------|--------------|--------------|
| | 1981 | 1982 | 1983 | 1984 | 1985 | 1986 | 1987 | 1988 | 1989 | 1990 |
| 20 A 49 PERSONNES | 12.5 | 12.6 | 12.6 | 12.4 | 12.7 | 13.4 | 14.1 | 15.4 | 16.2 | 16.4 |
| 50 A 99 PERSONNES | 10.9 | 10.8 | 10.7 | 10.5 | 10.8 | 11.1 | 11.3 | 11.9 | 12.1 | 12.4 |
| 100 A 499 PERSONNES | 31.1 | 31.5 | 31.3 | 31.9 | 31.9 | 31.6 | 32.2 | 32.3 | 32.5 | 32.1 |
| 500 PERSONNES ET PLUS | 45.5 | 45.1 | 45.3 | 45.2 | 44.6 | 43.9 | 42.4 | 40.4 | 39.2 | 39.1 |
| TOTAL | 100.0 | 100.0 | 100.0 | 100.0 | 100.0 | 100.0 | 100.0 | 100.0 | 100.0 | 100.0 |

DEPENSES D'INVESTISSEMENT PAR PERSONNE OCCUPEE (EN 1000 F)

| CLASSES D'IMPORTANCE DES ETABLISSEMENTS | ANNEE | ANNEE | ANNEE | ANNEE | ANNEE | ANNEE | ANNEE | ANNEE | ANNEE | ANNEE |
|---|--------------|--------------|--------------|--------------|--------------|--------------|--------------|--------------|--------------|--------------|
| | 1981 | 1982 | 1983 | 1984 | 1985 | 1986 | 1987 | 1988 | 1989 | 1990 |
| 20 A 49 PERSONNES | 152.0 | 191.3 | 215.8 | 224.2 | 317.6 | 360.6 | 380.8 | 405.3 | 399.5 | 439.3 |
| 50 A 99 PERSONNES | 90.6 | 110.4 | 139.0 | 161.1 | 172.7 | 220.1 | 236.8 | 318.5 | 307.4 | 339.0 |
| 100 A 499 PERSONNES | 130.5 | 139.8 | 152.1 | 178.0 | 188.6 | 230.8 | 255.1 | 310.1 | 347.6 | 404.5 |
| 500 PERSONNES ET PLUS | 231.8 | 275.6 | 256.0 | 280.4 | 318.7 | 331.2 | 339.9 | 418.2 | 468.0 | 544.1 |
| TOTAL | 174.9 | 204.5 | 205.9 | 228.3 | 261.3 | 288.4 | 305.1 | 388.3 | 395.6 | 456.7 |

TABLEAU 7 - REPARTITION DES DEPENSES D'INVESTISSEMENT SELON LEUR CLASSE D'IMPORTANCE

1990

(SUITE)

| | TRANSFOR- MATION DES MATIERES PLASTIQUES | SIDERURGIE ET METAUX NON- FERREUX | INDUSTRIE DES FABRI- CATIONS METAL- LIQUES | AUTRES INDUSTRIES MANUFAC- TURIERES | CONSTRUC- TION | ELECTRI- CITE, GAZ, EAU | TOTAL |
|---|--|--|--|--|-------------------|-------------------------------|-----------|
| MOINS D'1 MILLION | | | | | | | |
| NOMBRE D'ETABLISSEMENTS | 10 | - | 177 | 68 | 336 | 4 | 1138 |
| PERSONNEL TOTAL AU 31 DECEMBRE | 354 | - | 7306 | 2091 | 11453 | 30 | 41731 |
| ACHATS DE BIENS D'INVESTISSEMENT | 2495 | - | 65320 | 16349 | 136689 | 301 | 408428 |
| DEPENSES D'INVESTISSEMENT EN POUR MILLE DU TOTAL | - | - | 1 | 4 | 8 | - | 1 |
| 1 A MOINS DE 10 MILLIONS | | | | | | | |
| NOMBRE D'ETABLISSEMENTS | 49 | - | 681 | 73 | 935 | 10 | 2881 |
| PERSONNEL TOTAL AU 31 DECEMBRE | 2415 | - | 34013 | 3062 | 41283 | 909 | 136482 |
| ACHATS DE BIENS D'INVESTISSEMENT | 270977 | - | 3037700 | 282242 | 3768634 | 47460 | 12289862 |
| DEPENSES D'INVESTISSEMENT EN POUR MILLE DU TOTAL | 18 | - | 44 | 72 | 227 | 1 | 35 |
| 10 A MOINS DE 20 MILLIONS | | | | | | | |
| NOMBRE D'ETABLISSEMENTS | 41 | 5 | 241 | 32 | 190 | 8 | 928 |
| PERSONNEL TOTAL AU 31 DECEMBRE | 2668 | 473 | 18495 | 1551 | 13147 | 237 | 66278 |
| ACHATS DE BIENS D'INVESTISSEMENT | 600672 | 47673 | 3453951 | 472614 | 2673735 | 121165 | 13282073 |
| DEPENSES D'INVESTISSEMENT EN POUR MILLE DU TOTAL | 40 | 3 | 50 | 121 | 161 | 3 | 38 |
| 20 A MOINS DE 50 MILLIONS | | | | | | | |
| NOMBRE D'ETABLISSEMENTS | 57 | 4 | 212 | 28 | 114 | 13 | 917 |
| PERSONNEL TOTAL AU 31 DECEMBRE | 4821 | 1317 | 28635 | 1507 | 16598 | 924 | 105511 |
| ACHATS DE BIENS D'INVESTISSEMENT | 1791988 | 135443 | 6582965 | 842063 | 3537203 | 467000 | 28887835 |
| DEPENSES D'INVESTISSEMENT EN POUR MILLE DU TOTAL | 119 | 7 | 96 | 216 | 213 | 12 | 83 |
| 50 MILLIONS ET PLUS | | | | | | | |
| NOMBRE D'ETABLISSEMENTS | 46 | 28 | 187 | 20 | 59 | 59 | 926 |
| PERSONNEL TOTAL AU 31 DECEMBRE | 12579 | 38872 | 153004 | 3781 | 16771 | 27156 | 416598 |
| ACHATS DE BIENS D'INVESTISSEMENT | 12406180 | 18724056 | 55375310 | 2284790 | 6476625 | 38932110 | 295248433 |
| DEPENSES D'INVESTISSEMENT EN POUR MILLE DU TOTAL | 823 | 990 | 808 | 586 | 390 | 984 | 843 |
| TOTAL | | | | | | | |
| NOMBRE D'ETABLISSEMENTS | 203 | 37 | 1498 | 221 | 1634 | 94 | 6790 |
| PERSONNEL TOTAL AU 31 DECEMBRE | 22837 | 40662 | 241453 | 11992 | 99252 | 29256 | 766600 |
| ACHATS DE BIENS D'INVESTISSEMENT | 15072312 | 18907172 | 68515246 | 3898058 | 16592886 | 39568036 | 350116631 |
| DEPENSES D'INVESTISSEMENT EN POUR MILLE DU TOTAL | 1000 | 1000 | 1000 | 1000 | 1000 | 1000 | 1000 |

**TABLEAU 8 - REPARTITION DES DEPENSES D'INVESTISSEMENTS
SELON LA TAILLE DES ETABLISSEMENTS**

1990

(SUITE)

| | HABILLEMENT | INDUSTRIE DES MINERAUX NON METALLIQUES | SIDERURGIE ET METAUX NON-FERREUX | INDUSTRIE DES FABRICATIONS METALLIQUES | AUTRES INDUSTRIES MANUFACTURIERES | CONSTRUCTION | ELECTRICITE, GAZ, EAU | TOTAL |
|---|-------------|--|----------------------------------|--|-----------------------------------|--------------|-----------------------|-----------|
| 20 A 49 PERSONNES | | | | | | | | |
| NOMBRE D'ETABLISSEMENTS | 321 | 120 | 8 | 837 | 241 | 1153 | 65 | 4043 |
| PERSONNEL TOTAL AU 31 DECEMBRE | 9653 | 4092 | 570 | 27428 | 7801 | 34713 | 568 | 125510 |
| ACHATS DE BIENS D'INVESTISSEMENT | 667600 | 1701501 | 485680 | 7223953 | 2994281 | 6006410 | 16876958 | 55127057 |
| DEPENSES D'INVESTISSEMENT PAR PERSONNE OCCUPEE (EN 100 F) | 692 | 4158 | 16040 | 2634 | 3838 | 1730 | 297130 | 4393 |
| DEPENSES D'INVESTISSEMENT EN POUR MILLE DU TOTAL | 362 | 113 | 26 | 105 | 159 | 362 | 427 | 158 |
| 50 A 99 PERSONNES | | | | | | | | |
| NOMBRE D'ETABLISSEMENTS | 95 | 35 | # | 308 | 77 | 284 | 11 | 1346 |
| PERSONNEL TOTAL AU 31 DECEMBRE | 6582 | 2615 | # | 22561 | 5541 | 18878 | 838 | 95076 |
| ACHATS DE BIENS D'INVESTISSEMENT | 304675 | 1538733 | # | 5554543 | 2160838 | 3311080 | 2032332 | 32245794 |
| DEPENSES D'INVESTISSEMENT PAR PERSONNE OCCUPEE (EN 100 F) | 463 | 5884 | # | 2462 | 3900 | 1754 | 24252 | 3390 |
| DEPENSES D'INVESTISSEMENT EN POUR MILLE DU TOTAL | 165 | 102 | # | 81 | 115 | 200 | 51 | 92 |
| 100 A 499 PERSONNES | | | | | | | | |
| NOMBRE D'ETABLISSEMENTS | 56 | 63 | 14 | 278 | 72 | 184 | 6 | 1188 |
| PERSONNEL TOTAL AU 31 DECEMBRE | 10182 | 14388 | 3252 | 58543 | 13510 | 35942 | 1491 | 248720 |
| ACHATS DE BIENS D'INVESTISSEMENT | 690848 | 8133822 | 3290221 | 14701406 | 8431314 | 5597065 | 1299484 | 99732785 |
| DEPENSES D'INVESTISSEMENT PAR PERSONNE OCCUPEE (EN 100 F) | 678 | 5653 | 10118 | 2511 | 6981 | 1557 | 8716 | 4045 |
| DEPENSES D'INVESTISSEMENT EN POUR MILLE DU TOTAL | 374 | 541 | 174 | 215 | 500 | 337 | 33 | 284 |
| 500 PERSONNES ET PLUS | | | | | | | | |
| NOMBRE D'ETABLISSEMENTS | 3 | 10 | 15 | 75 | 10 | 13 | 12 | 213 |
| PERSONNEL TOTAL AU 31 DECEMBRE | 1766 | 7762 | 36840 | 132921 | 6840 | 9719 | 26359 | 297294 |
| ACHATS DE BIENS D'INVESTISSEMENT | 182517 | 3672592 | 15131271 | 41035344 | 4277182 | 1678331 | 19359262 | 163010995 |
| DEPENSES D'INVESTISSEMENT PAR PERSONNE OCCUPEE (EN 100 F) | 1034 | 4732 | 4107 | 3087 | 6253 | 1727 | 7344 | 5441 |
| DEPENSES D'INVESTISSEMENT EN POUR MILLE DU TOTAL | 99 | 244 | 800 | 599 | 227 | 101 | 489 | 466 |
| TOTAL | | | | | | | | |
| NOMBRE D'ETABLISSEMENTS | 475 | 228 | 37 | 1498 | 400 | 1634 | 94 | 6790 |
| PERSONNEL TOTAL AU 31 DECEMBRE | 28183 | 28857 | 40662 | 241453 | 33692 | 99252 | 29256 | 766600 |
| ACHATS DE BIENS D'INVESTISSEMENT | 1845640 | 15046648 | 18907172 | 68515246 | 18863615 | 16592886 | 39568036 | 350116631 |
| DEPENSES D'INVESTISSEMENT PAR PERSONNE OCCUPEE (EN 100 F) | 655 | 5214 | 4650 | 2838 | 5599 | 1672 | 13525 | 4567 |
| DEPENSES D'INVESTISSEMENT EN POUR MILLE DU TOTAL | 1000 | 1000 | 1000 | 1000 | 1000 | 1000 | 1000 | 1000 |

(#) CHIFFRES CONFIDENTIELS COMPRIS DANS LA CLASSE INFERIEURE.

**TABEAU 9 - REPARTITION PAR PROVINCE ET REGION DES
DEPENSES D'INVESTISSEMENT ET DES AMORTISSEMENTS (*)**

1990

| | NOMBRE D'ETABLIS- SEMENTS | PERSONNEL TOTAL AU 31 DECEMBRE | DEPENSES D'INVESTISSEMENT (EN 1000F) | | | AMORTISSEMENTS (EN 1000 F) | | |
|---------------------|---------------------------------|--------------------------------------|---|---|------------------|--|---|------------------|
| | | | FINANCEES PAR LES RESSOURCES PROPRES DES ENTREPRISES | FINANCEES PAR LES RESSOURCES AUTRES QUE CELLES DES ENTREPRISES | TOTAL | DU MATERIEL ET DE L'OUTILLAGE | DES BATIMENTS ET AUTRES CONSTRUC- TIONS | TOTAL |
| ANVERS | 1244 | 166055 | 55590406 | 43581990 | 99172396 | 45131253 | 7871327 | 53002580 |
| BRABANT | 1075 | 131181 | 22878476 | 19083183 | 41961659 | 23117894 | 4268091 | 27383985 |
| HAINAUT | 605 | 67650 | 15290644 | 15678430 | 30969074 | 16810032 | 3973566 | 20783598 |
| LIEGE | 556 | 64085 | 12676442 | 10676754 | 23353196 | 14724923 | 2508958 | 17233881 |
| LIMBOURG | 606 | 70349 | 17477803 | 9061890 | 26539683 | 16798979 | 2729562 | 19528541 |
| LUXEMBOURG | 85 | 7391 | 4102072 | 1100988 | 5203060 | 2598557 | 441563 | 3040120 |
| NAMUR | 146 | 12929 | 5264872 | 2401192 | 7666164 | 3843831 | 962158 | 4805989 |
| FLANDRE ORIENTALE | 1186 | 113115 | 27040975 | 16478686 | 43519661 | 26236152 | 4248410 | 30482562 |
| FLANDRE OCCIDENTALE | 1193 | 104589 | 20970545 | 11193157 | 32163702 | 21652269 | 3411571 | 25063840 |
| LE ROYAUME | 6696 | 737344 | 181292335 | 129256260 | 310548595 | 170913890 | 30411206 | 201325096 |
| REGION FLAMANDE | 4674 | 502871 | 131633408 | 87444087 | 219077495 | 120416327 | 19856725 | 140273052 |
| REGION WALLONNE | 1506 | 166510 | 40824050 | 31662734 | 72486784 | 41087788 | 9039936 | 50127724 |
| REGION BRUXELLOISE | 516 | 67963 | 8834877 | 10149439 | 18984316 | 9409775 | 1514545 | 10924320 |
| LE ROYAUME | 6696 | 737344 | 181292335 | 129256260 | 310548595 | 170913890 | 30411206 | 201325096 |

(*) SANS ELECTRICITE, GAZ ET EAU.

**TABLEAU 10 - REPARTITION EN POUR CENT, PAR REGION, DES
DEPENSES D'INVESTISSEMENTS PAR GROUPE D'ACTIVITE**

1990

| | REGION FLAMANDE | REGION WALLONNE | REGION BRUXELLOISE | LE ROYAUME |
|---|--------------------|--------------------|-----------------------|---------------|
| INDUSTRIES EXTRACTIVES | 17.3 | 82.7 | - | 100 |
| INDUSTRIES ALIMENTAIRES, BOISSONS, TABAC | 61.7 | 28.4 | 9.8 | 100 |
| INDUSTRIES CHIMIQUES | 82.4 | 14.3 | 3.4 | 100 |
| INDUSTRIE DU BOIS ET DU LIEGE | 82.9 | 15.8 | 1.4 | 100 |
| IND. DU PAPIER ET DU CARTON | 67.5 | 29.2 | 3.4 | 100 |
| INDUSTRIE DE L'IMPRESSION | 61.2 | 18.5 | 20.2 | 100 |
| INDUSTRIE DES CUIRS ET PEAUX | 69.5 | 23.4 | 7.1 | 100 |
| INDUSTRIE TEXTILE | 89.5 | 10.5 | - | 100 |
| INDUSTRIE DE L'HABILLEMENT | 85.9 | 6.1 | 8.1 | 100 |
| INDUSTRIE DES MINERAUX NON METALLIQUES | 52.6 | 46.3 | 1.2 | 100 |
| SIDERURGIE ET NON-FERREUX | 41.2 | 58.8 | - | 100 |
| FABRICATIONS METALLIQUES ET CONSTRUCTION NAVALE | 70.3 | 18.6 | 11.2 | 100 |
| INDUSTRIE DE LA TRANSFORMATION DES MATIERES PLASTIQUES | 77.8 | 21.8 | 0.5 | 100 |
| INDUSTR.MANUFACTURIERES N.V.A. | 85.9 | 9.3 | 4.7 | 100 |
| INDUSTR.DE LA CONSTRUCTION | 65.5 | 24.5 | 10.1 | 100 |
| TOTAL GENERAL | 70.5 | 23.3 | 6.1 | 100 |

**TABLEAU 11 - REPARTITION EN POUR CENT, PAR GROUPE D'ACTIVITE, DES
DEPENSES D'INVESTISSEMENTS REALISEES DANS CHAQUE REGION**

1990

| | REGION FLAMANDE | REGION WALLONNE | REGION BRUXELLOISE | LE ROYAUME |
|---|--------------------|--------------------|-----------------------|---------------|
| INDUSTRIES EXTRACTIVES | 0.5 | 6.8 | - | 1.9 |
| INDUSTRIES ALIMENTAIRES, BOISSONS, TABAC | 9.0 | 12.6 | 16.6 | 10.3 |
| INDUSTRIES CHIMIQUES | 35.4 | 18.5 | 16.8 | 30.3 |
| INDUSTRIE DU BOIS ET DU LIEGE | 2.5 | 1.4 | 0.5 | 2.1 |
| IND. DU PAPIER ET DU CARTON | 2.6 | 3.4 | 1.5 | 2.8 |
| INDUSTRIE DE L'IMPRESSION | 2.8 | 2.6 | 10.7 | 3.2 |
| INDUSTRIE DES CUIRS ET PEAUX | 0.0 | 0.0 | 0.0 | 0.0 |
| INDUSTRIE TEXTILE | 5.5 | 2.0 | - | 4.4 |
| INDUSTRIE DE L'HABILLEMENT | 0.7 | 0.2 | 0.8 | 0.6 |
| INDUSTRIE DES MINERAUX NON METALLIQUES | 3.6 | 9.6 | 0.9 | 4.8 |
| SIDERURGIE ET NON-FERREUX | 3.6 | 15.3 | - | 6.1 |
| FABRICATIONS METALLIQUES ET CONSTRUCTION NAVALE | 22.0 | 17.5 | 40.2 | 22.1 |
| INDUSTRIE DE LA TRANSFORMATION DES MATIERES PLASTIQUES | 5.3 | 4.5 | 0.4 | 4.9 |
| INDUSTR.MANUFACTURIERES N.V.A. | 1.5 | 0.5 | 0.9 | 1.2 |
| INDUSTR.DE LA CONSTRUCTION | 5.0 | 5.6 | 8.8 | 5.3 |
| TOTAL GENERAL | 100.0 | 100.0 | 100.0 | 100.0 |

**TABEAU 12 - REPARTITION DES INVESTISSEMENTS
SELON LA "NOMENCLATURE GENERALE DES ACTIVITES
ECONOMIQUES DANS LES COMMUNAUTES EUROPEENNES (N.A.C.E.)**

1990

| | DEPENSES D'IN- VESTIS- SEMENTS (EN 1000F) | REDUCTION DU CAPITAL INVESTI (EN 1000F) | INVESTIS- SEMENTS BRUTS (EN 1000F) (1)-(2) =(3) | AMORTISSE- MENTS POUR L'ENSEMBLE DU CAPITAL INVESTI (EN 1000F) (4) | INVESTISSEMENTS NETS (EN 1000F) (3)-(4) =(5) | PREVISIONS POUR L'ANNEE SUIVANTE (EN 1000F) (6) |
|---|---|--|--|--|--|--|
| | (1) | (2) | (3) | (4) | (5) | (6) |
| EXTRACTION ET AGGLOMERATION DE LA HOUILLE; COKERIES | 642256 | 607367 | 34889 | 921583 | -886694 | 297692 |
| RAFFINAGE DE PETROLE | 11220623 | 173140 | 11047483 | 2096072 | 8951411 | 5705400 |
| PRODUCTION ET DISTRIBUTION D'ENERGIE ELECTRIQUE, DE GAZ, DE VAPEUR ET D'EAU CHAUDE | 34590373 | 5933845 | 28656528 | 34817783 | -6161255 | 34152442 |
| CAPTAGE, EPURATION ET DISTRIBUTION D'EAU | 4977663 | 93598 | 4884065 | 1661447 | 3222618 | 4795841 |
| 1. ENERGIE ET EAU | 51430915 | 6807950 | 44622965 | 39496885 | 5126080 | 44951375 |
| PRODUCTION ET PREMIERE TRANSFORMATION DES METAUX | 24022479 | 3112780 | 20909699 | 18948090 | 1961609 | 26598523 |
| EXTRACTION DE MINERAUX AUTRES QUE METAL- LIQUES ET ENERGETIQUES; TOURBIERES | 2766360 | 94532 | 2671828 | 1603058 | 1068770 | 1576970 |
| INDUSTRIE DES PRODUITS MINERAUX NON METALLIQUES | 18345097 | 1237935 | 17107162 | 12728903 | 4378259 | 14200124 |
| INDUSTRIE CHIMIQUE | 80738598 | 5422018 | 75316580 | 39473635 | 35842945 | 77637611 |
| 2. EXTRACTION ET TRANSFORMATION DE MINERAUX NON ENERGETIQUES ET PRO- DUITS DERIVES, INDUSTRIE CHIMIQUE | 125872534 | 9867265 | 116005269 | 72753686 | 43251583 | 120013228 |
| FABRICATION D'OUVRAGES EN METAUX (A L'EXCLUSION DES MACHINES ET DU MATERIEL DE TRANSPORT) | 13494422 | 1824587 | 11669835 | 9302835 | 2367000 | 11468296 |
| CONSTRUCTION DE MACHINES ET DE MATERIEL MECANIQUE | 11977291 | 1678821 | 10298470 | 9983348 | 315122 | 12341840 |
| CONSTRUCTION ELECTRIQUE ET ELECTRONIQUE (1) | 14546769 | 2288289 | 12258480 | 10785072 | 1473408 | 13729905 |
| CONSTRUCTION D'AUTOMOBILES ET PIECES DETACHEES | 20843688 | 1519012 | 19324676 | 14518249 | 4806427 | 28088860 |
| CONSTRUCTION D'AUTRE MATERIEL DE TRANS- PORT | 3538924 | 201003 | 3337921 | 1815993 | 1521928 | 3990127 |
| INDUSTRIES TRANSFORMATRICES DES METAUX; MECANIQUE DE PRECISION | 64401094 | 7511712 | 56889382 | 46405497 | 10483885 | 69619028 |
| INDUSTRIE ALIMENTAIRE | 22816955 | 2273992 | 20542963 | 17024283 | 3518680 | 21563617 |
| INDUSTRIE DES BOISSONS | 7730458 | 442440 | 7288018 | 5041847 | 2246171 | 8762535 |
| INDUSTRIE DU TABAC | 1325223 | 162425 | 1162798 | 642483 | 520315 | 1286059 |
| INDUSTRIE TEXTILE | 13433586 | 1258658 | 12174928 | 10997899 | 1177029 | 11492211 |
| INDUSTRIE DU CUIR | 90032 | 6131 | 83901 | 77978 | 5923 | 72650 |
| INDUSTRIE DES CHAUSSURES ET DE L'HABIL- LEMENT | 1882952 | 186361 | 1696591 | 1733592 | -37001 | 2192960 |
| INDUSTRIE DU BOIS ET DU MEUBLE EN BOIS | 6557803 | 350783 | 6207020 | 4832462 | 1374558 | 4359216 |
| INDUSTRIE DU PAPIER ET FABRICATION D'AR- TICLES EN PAPIER, IMPRIMERIE ET EDITION | 18567494 | 3646674 | 14920820 | 14904423 | 16397 | 25768516 |
| INDUSTRIE DU CAOUTCHOUC, TRANSFORMATION DES MATIERES PLASTIQUES | 17291969 | 1094126 | 16197843 | 9667157 | 6530686 | 13837644 |
| AUTRES INDUSTRIES MANUFACTURIERES (2) | 2392856 | 681814 | 1711042 | 2199391 | -488349 | 1927017 |
| 4. AUTRES INDUSTRIES MANUFACTURIERES | 92089328 | 10103404 | 81985924 | 67121515 | 14864409 | 91262425 |
| 5. BATIMENT ET GENIE CIVIL | 15388778 | 2379829 | 13008949 | 11013010 | 1995939 | 9974972 |
| ENSEMBLE DE L'INDUSTRIE Y COMPRIS LA CONSTRUCTION (NACE 1 A 5) | 349182649 | 36670160 | 312512489 | 236790593 | 75721896 | 335821028 |

(1) Y COMPRIS LA CONSTRUCTION DE MACHINES DE BUREAU ET DE MACHINES ET INSTALLATIONS POUR LE TRAITEMENT DE L'INFORMATION.

(2) Y COMPRIS LA PRODUCTION DE FILS ET DE FIBRES ARTIFICIELS ET SYNTHETIQUES ET LA FABRICATION D'INSTRUMENTS DE PRECISION, D'OPTIQUE ET SIMILAIRES.

**TABLEAU 13 - INVESTISSEMENTS INDUSTRIELS (EN 1000 F) PAR BRANCHE D'ACTIVITE
ETABLISSEMENTS EN ACTIVITE OCCUPANT 20 PERSONNES OU PLUS**

1990

| | I. AUGMENTATION DU CAPITAL INVESTI (T.V.A. DEDUCTIBLE EXCLUE) | | | | | | | |
|--|---|---|--|---|---------------------------------|----------|------------------------------------|------------------|
| | MACHINES,INSTALLATIONS ET VEHICULES NEUFS ET USAGES | | CONSTRUCT. DE BATIM. ET D'AUTRES OUVRAGES | ACHATS D'IMMEUBLES, DE BATIMENTS EXISTANTS ET DE TERRAINS BATIS ET NON BATIS | | TOTAL | INVESTISSEMENTS- SOCIAUX (1) | TOTAL GENERAL |
| | TOTAL | DONT VEHI- CULES POUR LE TRANS- PORT A L' EXTERIEUR | | TOTAL | DONT TER- RAINS NON BATIS | | | |
| HOUILLIERES ET LEURS CENTRALES ELECTR.,COKERIES INDEP.ET MI- NIERES,FABR.D'AGGL.DE HOUILLE MINIERES,CARRIERES, INDUSTR. CONNEXES ET EXPLOITATION DE TERRILS | 579599# | 15274 | # | # | * | 579599 | - | 579599 |
| INDUSTRIES EXTRACTIVES | 3089306 | 1394379 | 1113352 | 1138234 | * | 5340892 | 4901 | 5345793 |
| FABR.DE CONSERVES DE LEGUMES, CONFITURERIES ET SIROPERIES INDUSTRIE LAITIERE | 1520519 | 77408 | 346912 | 43807 | 7683 | 1911238 | 12417 | 1923655 |
| INDUSTR. DU TRAVAIL DES GRAINS BOULANGERIES, BOULANGERIES- PATISSERIES,PATISSERIES | 1844198 | 164535 | 224366 | 89547 | 16625 | 2158111 | 6784 | 2164895 |
| INDUSTR. DES BISCUITS,BISCOT- TES ET PAINS D'EPICE | 750549 | 35819 | 137798 | 196402 | * | 1084749 | - | 1084749 |
| SUCRERIES,RAFFINERIES DE SUCRE ET FABR. DE SUCRE INVERTI | 539055 | 67616 | 86682# | 28017 | * | 653754 | # | 653754 |
| INDUSTRIE DU CHOCOLAT ET DE LA CONFISERIE | 949064 | 39755 | 367639# | 17245 | 7306 | 1333948 | # | 1333948 |
| FABR. D'ALIMENTS COMPOSES POUR ANIMAUX | 1533921 | 27568 | 290102 | 114842 | 69226 | 1938865 | - | 1938865 |
| BRASSERIES, BRASSERIES-MALTE- RIES, MALTERIES | 3768408 | 60677 | 660283 | 302389 | 9908 | 4731080 | 25736 | 4756816 |
| AUTRES INDUSTR. DES BOISSONS | 802105 | 112093 | 168958# | 58469 | * | 1029532 | # | 1029532 |
| AUTRES INDUSTR. ALIMENTAIRES | 4417379 | 238690 | 583942# | 157428 | * | 5158749 | # | 5158749 |
| INDUSTRIES ALIMENTAIRES ET DES BOISSONS | 2337604 | 105539 | 274142# | 46364 | * | 2658110 | # | 2658110 |
| | 5453659 | 536739 | 1683321 | 783041 | 38506 | 7920021 | 43946 | 7963967 |
| INDUSTRIE DU TABAC | - | - | - | - | - | - | - | 30667040 |
| INDUSTRIE CHIMIQUE PROPRE- MENT DITE | 1119957 | 29276 | 198918 | 4059 | * | 1322934 | 2289 | 1325223 |
| IND.DU SAVON,DES DETERGENTS DE SYNTH.,DES PROD.D'ENTRETIEN, DES PARFUMS ET PROD.DE BEAUTE | 65532225 | 848222 | 6469219 | 855307 | 62067 | 72856751 | 45003 | 72901754 |
| INDUSTR.DES PROD.PHARMACEUT. INDUSTRIES CHIMIQUES | 1420217 | 60127 | 324676 | 36339 | * | 1781232 | 2246 | 1783478 |
| | 3958216 | 42566 | 1226277 | 750564 | * | 5935057 | 34960 | 5970017 |
| INDUSTRIE DU CAOUTCHOUC | - | - | - | - | - | - | - | 80655249 |
| INDUSTRIE DU BOIS ET DU LIEGE | 1707940 | 112739 | 495231 | 13253 | - | 2216424 | 3233 | 2219657 |
| INDUSTR.DU PAPIER ET DU CARTON | 4969183 | 595875 | 1248105 | 294394 | 96390 | 6511682 | 1626 | 6513308 |
| TRANSF.DU PAPIER ET DU CARTON | 3129998# | 15040 | # | 12500 | * | 3141498 | # | 3141498 |
| INDUSTRIE DU PAPIER | 4242650 | 102483 | 981489 | 183730 | 39778 | 5407869 | 2364 | 5410233 |
| | - | - | - | - | - | - | - | 8551731 |
| INDUSTRIE DE L'IMPRESSION | 8203014 | 256191 | 1492684 | 314559 | 30596 | 10010257 | 8510 | 10018767 |
| INDUSTRIE DES CUIRS ET PEAUX | 83157 | 13331 | 23598# | # | - | 106755 | - | 106755 |

(1) LES INVESTISSEMENTS SOCIAUX NE CONSTITUENT QU'UNE INDICATION ETANT DONNE QU'IL N'EST PAS TOUJOURS POSSIBLE DE TRACER UNE LIMITE EXACTE ENTRE CES INVESTISSEMENTS ET LES INVESTISSEMENTS PRODUCTIFS.

(2) VALEUR DES VENTES, DES DEMOLITIONS, DES DESTRUCTIONS ET DES DESAFFECTATIONS.

(3) A L'EXCLUSION DE LA FABRICATION DE FILS ET FIBRES ARTIFICIELS ET SYNTHETIQUES, REPRISE DANS LES INDUSTRIES MANUFACTURIERES N.V.A.

(4) Y COMPRIS L'INDUSTRIE DE LA FILTERIE.

(5) Y COMPRIS LE MONTAGE DE CONSTRUCTIONS METALLIQUES.

(6) NON COMPRIS LES INVESTISSEMENTS DE LA SOCIETE D'ENERGIE NUCLEAIRE FRANCO-BELGE DES ARDENNES (SENA); Y COMPRIS CEUX DE LA PRODUCTION ET DISTRIBUTION DE CHALEUR ET DE VAPEUR; NON COMPRIS LES INTERETS INTERCALAIRES.

(#) UN RESULTAT NON NUL ACCOMPAGNE D'UN # ENGLOBE LES DONNEES CONFIDENTIELLES DE LA BRANCHE (DONNEES DE LA MEME LIGNE REMPLACE PAR UN #). UN RESULTAT CONFIDENTIEL NON PUBLIE EST REMPLACE PAR UN *. LES TOTAUX MARGINAUX INCLUENT LES RESULTATS CONFIDENTIELS DE LA LIGNE OU DE LA COLONNE.

**TABEAU 13 - INVESTISSEMENTS INDUSTRIELS (EN 1000 F) PAR BRANCHE D'ACTIVITE
ETABLISSEMENTS EN ACTIVITE OCCUPANT 20 PERSONNES OU PLUS**

1990

| II. REDUCTION DU CAPITAL INVESTI (T.V.A. EXCLUE) (2) | III. AMORTISSEMENT POUR L'ENSEMBLE DU CAPITAL INVESTI | | | IV. FINANCEMENT DES INVESTISSEMENTS | | PREVISIONS POUR L'ANNEE SUIVANTE | |
|--|---|-----------------------------------|----------|--|--|----------------------------------|---|
| | MATERIEL ET OUTILLAGE | BATIMENTS ET AUTRES CONSTRUCTIONS | TOTAL | PAR LES RESSOURCES PROPRES DES ENTREPRISES | PAR DES RESSOURCES AUTRES QUE CELLES DES ENTREPRISES | | |
| * | # | # | 790601# | 222603 | 356996 | 297692 | HOULLIERES ET LEURS CENTRALES ELECTR., COKERIES INDEP. ET MINIERES, FABR. D'AGGL. DE HOUILLE MINIERES, CARRIERES,Industr. CONNEXES ET EXPLOITATION DE TERRILS |
| 185029 | 2343890 | 777334 | 3121224 | 2450956 | 2894837 | 2855470 | INDUSTRIES EXTRACTIVES |
| * | # | # | 3911825# | - | - | 3153162 | |
| 111471 | 1159926 | 462763 | 1622689 | 1369570 | 554085 | 1777369 | FABR. DE CONSERVES DE LEGUMES, CONFITURERIES ET SIROPERIES |
| 387367 | 1281579 | 322321 | 1603900 | 1521179 | 643716 | 2915200 | INDUSTRIE LAITIERE |
| 71885 | 1064870 | 167055 | 1231925 | 475865 | 608884 | 1113008 | INDUSTR. DU TRAVAIL DES GRAINS |
| 105047 | 525794 | 101040 | 626834 | 422255 | 231499 | 463808 | BOULANGERIES, BOULANGERIES-PATISSERIES, PATISSERIES |
| 240091 | 693843 | 123221 | 817064 | 1126598 | 207350 | 975726 | INDUSTR. DES BISCUITS, BISCUITS ET PAINS D'EPICE |
| 160047 | 1777107 | 285909 | 2063016 | 1260662 | 678203 | 2846855 | SUCRERIES, RAFFINERIES DE SUCRE ET FABR. DE SUCRE INVERTI |
| 180035 | 1940741 | 442880 | 2383621 | 1751151 | 3005665 | 3620292 | INDUSTRIE DU CHOCOLAT ET DE LA CONFISERIE |
| 155698 | 804529 | 201932 | 1006461 | 693720 | 335812 | 1022738 | FABR. D'ALIMENTS COMPOSES POUR ANIMAUX |
| 201726 | 2143269 | 892625 | 3035894 | 3249642 | 1909107 | 5140153 | BRASSERIES, BRASSERIES-MALTERIES, MALTERIES |
| 242632 | 1807329 | 277592 | 2084921 | 1847581 | 810529 | 3792021 | AUTRES INDUSTR. DES BOISSONS |
| 822484 | 4554154 | 1076929 | 5631083 | 4238841 | 3725126 | 6539021 | AUTRES INDUSTR. ALIMENTAIRES |
| 2678483 | 17753141 | 4354267 | 22107408 | - | - | 30206191 | INDUSTRIES ALIMENTAIRES ET DES BOISSONS |
| 162425 | 542660 | 99823 | 642483 | # | 1325223# | 1286059 | INDUSTRIE DU TABAC |
| 4171848 | 29490792 | 4531233 | 34022025 | 32778526 | 40123228 | 68535110 | INDUSTRIE CHIMIQUE PROPREMENT DITE |
| 297376 | 1161407 | 190579 | 1351986 | 1587098 | 196380 | 2553144 | IND. DU SAVON, DES DETERGENTS DE SYNTH., DES PROD. D'ENTRETIEN, DES PARFUMS ET PROD. DE BEAUTE |
| 950049 | 2794741 | 1280489 | 4075230 | 2129297 | 3840720 | 6598268 | INDUSTR. DES PROD. PHARMACEUT. |
| 5419273 | 33446940 | 6002301 | 39449241 | - | - | 77686522 | INDUSTRIES CHIMIQUES |
| 104705 | 1335446 | 151315 | 1486761 | 1473112 | 746545 | 1494588 | INDUSTRIE DU CAOUTCHOUC |
| 352141 | 4024346 | 772657 | 4797003 | 3731918 | 2781390 | 6174440 | INDUSTRIE DU BOIS ET DU LIEGE |
| 194884 | 3492259 | 528043 | 4020302 | 2571225 | 570273 | 13642400 | INDUSTR. DU PAPIER ET DU CARTON |
| 1171161 | 3069643 | 490291 | 3558934 | 2776191 | 2634042 | 4620437 | TRANSF. DU PAPIER ET DU CARTON |
| 1366045 | 6561902 | 1018334 | 7580236 | - | - | 18262837 | INDUSTRIE DU PAPIER |
| 2285826 | 6336502 | 991388 | 7327890 | 5317132 | 4701635 | 7505679 | INDUSTRIE DE L'IMPRESSION |
| 7500 | 76535 | 11061 | 87596 | 57168 | 49587 | 77650 | INDUSTRIE DES CUIRS ET PEAUX |

(1) LES INVESTISSEMENTS SOCIAUX NE CONSTITUENT QU'UNE INDICATION ETANT DONNE QU'IL N'EST PAS TOUJOURS POSSIBLE DE TRACER UNE LIMITE EXACTE ENTRE CES INVESTISSEMENTS ET LES INVESTISSEMENTS PRODUCTIFS.

(2) VALEUR DES VENTES, DES DEMOLITIONS, DES DESTRUCTIONS ET DES DESAFFECTATIONS.

(3) A L'EXCLUSION DE LA FABRICATION DE FILS ET FIBRES ARTIFICIELS ET SYNTHETIQUES, REPRISE DANS LES INDUSTRIES MANUFACTURIERES N.V.A.

(4) Y COMPRIS L'INDUSTRIE DE LA FILTERIE.

(5) Y COMPRIS LE MONTAGE DE CONSTRUCTIONS METALLIQUES.

(6) NON COMPRIS LES INVESTISSEMENTS DE LA SOCIETE D'ENERGIE NUCLEAIRE FRANCO-BELGE DES ARDENNES (SENA); Y COMPRIS CEUX DE LA PRODUCTION ET DISTRIBUTION DE CHALEUR ET DE VAPEUR; NON COMPRIS LES INTERETS INTERCALAIRES.

(#) UN RESULTAT NON NUL ACCOMPAGNE D'UN # ENGLOBE LES DONNEES CONFIDENTIELLES DE LA BRANCHE (DONNEES DE LA MEME LIGNE REMPLACE PAR UN #). UN RESULTAT CONFIDENTIEL NON PUBLIE EST REMPLACE PAR UN *. LES TOTAUX MARGINAUX INCLUENT LES RESULTATS CONFIDENTIELS DE LA LIGNE OU DE LA COLONNE.

**TABLEAU 13 - INVESTISSEMENTS INDUSTRIELS (EN 1000 F) PAR BRANCHE D'ACTIVITE
ETABLISSEMENTS EN ACTIVITE OCCUPANT 20 PERSONNES OU PLUS**

1990

| | I. AUGMENTATION DU CAPITAL INVESTI (T.V.A. DEDUCTIBLE EXCLUE) | | | | | | | |
|---|---|---|--|---|---------------------------------|------------------|---|------------------|
| | MACHINES,INSTALLATIONS ET VEHICULES NEUFS ET USAGES | | CONSTRUCT. DE BATIM. ET D'AUTRES OUVRAGES | ACHATS D'IMMEUBLES, DE BATIMENTS EXISTANTS ET DE TERRAINS BATIS ET NON BATIS | | TOTAL | INVESTIS- SEMENTS- SOCIAUX (1) | TOTAL GENERAL |
| | TOTAL | DONT VEHI- CULES POUR LE TRANS- PORT A L' EXTERIEUR | | TOTAL | DONT TER- RAINS NON BATIS | | | |
| PREPARATION DES MAT.TEXTILES | 251357 | 4540 | 24090 | 53423 | * | 328870 | - | 328870 |
| FILATURES (4) | 1664676 | 27219 | 242443 | 273447 | * | 2180566 | 888 | 2181454 |
| TISSAGE | 7322765 | 241580 | 869828 | 391888 | 59282 | 8584281 | 19123 | 8603404 |
| ACHEVEMENT A FACON DE PRO- DUITS TEXTILES | 993998 | 42308 | 83047# | 41363 | * | 1118408 | # | 1118408 |
| FABR.DE MAT.TEXTILES DIVERSES | 543025 | 46738 | 93105 | 31281 | 9901 | 867411 | 385 | 867796 |
| INDUSTRIE DE LA BONNETERIE | 592394 | 23824 | 67268# | 14049 | * | 673711 | # | 673711 |
| INDUSTRIE TEXTILE | - | - | - | - | - | - | - | 13573643 |
| INDUSTRIE DU VETEMENT ET DE LA CONFECTION | 1409176 | 165133 | 302630 | 71652 | 15720 | 1783458 | 2301 | 1785759 |
| INDUSTRIE DE LA CHAUSSURE ET DE LA PANTOUFLE | 59881# | 5289 | # | - | - | 59881 | - | 59881 |
| INDUSTRIE DE L'HABILLEMENT | - | - | - | - | - | - | - | 1845640 |
| INDUSTR.DU RAFFIN.DU PETROLE | 11220623# | * | # | # | * | 11220623 | # | 11220623 |
| INDUSTRIE DE LA TERRE CUITE | 1630139 | 41033 | 308045 | 108808 | 93376 | 2044992 | - | 2044992 |
| INDUSTRIE CERAMIQUE | 412560 | 17814 | 29431 | 7270 | * | 449261 | 8272 | 457533 |
| VERRE (PRODUCTION, TRANSFORMA- TION ET FACONNAGE) | 6576891 | 79513 | 916953 | 323505 | 48130 | 7817349 | 8372 | 7825721 |
| INDUSTRIE DU CIMENT | 1739892 | 89079 | 191169# | # | * | 1931061 | # | 1931061 |
| INDUSTR.DES AGGL.DE CIMENT, ET DES PROD. EN ASBESTE-CIMENT | 2433945 | 241483 | 283433 | 67794 | 29558 | 2785172 | 2169 | 2787341 |
| INDUSTRIE DES MINERAUX NON METALLIQUES | - | - | - | - | - | - | - | 15046648 |
| SIDERURGIE | 13553182 | 56667 | 1265055 | 300704 | 16781 | 15118941 | 63870 | 15182811 |
| INDUSTR. DES METAUX NON FER- REUX (ETS.PROD.ET TRANSFORM.) | 3044151 | 34555 | 485961# | 194249 | 1415 | 3724361 | # | 3724361 |
| INDUSTRIE DES FABRICATIONS METALLIQUES | 55872757 | 2061113 | 9677303 | 2830203 | 217438 | 68380263 | 134983 | 68515246 |
| INDUSTRIE DU METAL | - | - | - | - | - | - | - | 87422418 |
| INDUSTRIE DE LA TRANSFORMATION DES MATIERES PLASTIQUES | 11356867 | 229009 | 3189264 | 507200 | 87118 | 15053331 | 18981 | 15072312 |
| INDUSTR.MANUFACTURIERES N.V.A. | 3301555 | 735872 | 416534# | 73214 | 7930 | 3791303 | # | 3791303 |
| INDUSTR.DE LA CONSTRUCTION (5) | 13912658 | 3954185 | 1308557 | 1356849 | 254735 | 16578064 | 14822 | 16592886 |
| ELECTRICITE (SAUF AUTOPRODUC- TION) (6) | 11364882 | 395002 | 14089219 | 2763257 | * | 28217358 | 4926 | 28222284 |
| INDUSTR. DU TRANSPORT ET DE LA DISTRIBUTION PUBL. DU GAZ | 2666106 | 68969 | 3318469# | 383514 | * | 6368089 | # | 6368089 |
| INDUSTRIE DE L'EAU | 515249 | 129019 | 3792644 | 669770 | * | 4977663 | - | 4977663 |
| ELECTRICITE, GAZ, EAU | - | - | - | - | - | - | - | 39568036 |
| TOTAL GENERAL | 272988296 | 13643921 | 60600935 | 16034575 | 1715402 | 349623806 | 492825 | 350116631 |

(#) UN RESULTAT NON NUL ACCOMPAGNE D'UN # ENLOBE LES DONNEES CONFIDENTIELLES DE LA BRANCHE (DONNEES DE LA MEME LIGNE REMPLACE PAR UN #).
UN RESULTAT CONFIDENTIEL NON PUBLIE EST REMPLACE PAR UN *. LES TOTAUX MARGINAUX INCLUENT LES RESULTATS CONFIDENTIELS DE LA LIGNE OU DE LA
COLONNE.

**TABLEAU 13 - INVESTISSEMENTS INDUSTRIELS (EN 1000 F) PAR BRANCHE D'ACTIVITE
ETABLISSEMENTS EN ACTIVITE OCCUPANT 20 PERSONNES OU PLUS**

1990

| II. REDUCTION DU CAPITAL INVESTI (T.V.A. EXCLUE) (2) | III. AMORTISSEMENT POUR L'ENSEMBLE DU CAPITAL INVESTI | | | IV. FINANCEMENT DES INVESTISSEMENTS | | PREVISIONS POUR L'ANNEE SUIVANTE | |
|--|---|-----------------------------------|------------|--|--|----------------------------------|--|
| | MATERIEL ET OUTILLAGE | BATIMENTS ET AUTRES CONSTRUCTIONS | TOTAL | PAR LES RESSOURCES PROPRES DES ENTREPRISES | PAR DES RESSOURCES AUTRES QUE CELLES DES ENTREPRISES | | |
| 15445 | 253067 | 50087 | 303154 | 209059 | 119811 | 172080 | PREPARATION DES MAT.TEXTILES |
| 1190757 | 1394772 | 162603 | 1557375 | 1732707 | 448747 | 1600035 | FILATURES (4) |
| 620356 | 6165744 | 855301 | 7021045 | 6029807 | 2573597 | 7293586 | TISSAGE |
| 56337 | 834284 | 107583 | 941867 | 852729 | 265679 | 1315574 | ACHEVEMENT A FACON DE PRODUITS TEXTILES |
| 51053 | 631423 | 86752 | 718175 | 452248 | 215548 | 683530 | FABR.DE MAT.TEXTILES DIVERSES |
| 38801 | 517737 | 53699 | 571436 | 480852 | 192859 | 508036 | INDUSTRIE DE LA BONNETERIE |
| 1972749 | 9796110 | 1315768 | 11111878 | - | - | 11571321 | INDUSTRIE TEXTILE |
| 172942 | 1346289 | 281702 | 1627991 | 1272163 | 513596 | 2135280 | INDUSTRIE DU VETEMENT ET DE LA CONFECTION |
| 10045 | 57901 | 3417 | 61318 | # | 59881# | 42930 | INDUSTRIE DE LA CHAUSSURE ET DE LA PANTOUFLE |
| 182987 | 1404190 | 285119 | 1689309 | - | - | 2178210 | INDUSTRIE DE L'HABILLEMENT |
| 173140 | 2000976 | 95096 | 2096072 | # | 11220623# | 5705400 | INDUSTR.DU RAFFIN.DU PETROLE |
| 43493 | 1283667 | 107289 | 1390956 | 1052356 | 992636 | 910200 | INDUSTRIE DE LA TERRE CUITE |
| 18306 | 574221 | 75488 | 649709 | 334838 | 122695 | 709005 | INDUSTRIE CERAMIQUE |
| 669413 | 3299533 | 508923 | 3808456 | 4480927 | 3344794 | 5049685 | VERRE (PRODUCTION, TRANSFORMATION ET FACONNAGE) |
| 25886 | 2416121 | 302245 | 2718366 | 1931061 | - | 3185000 | INDUSTRIE DU CIMENT |
| 279851 | 1712657 | 192054 | 1904711 | 2259635 | 527706 | 699599 | INDUSTR.DES AGGL.DE CIMENT, ET DES PROD. EN ASBESTE-CIMENT |
| 1036949 | 9286199 | 1185999 | 10472198 | - | - | 10553489 | INDUSTRIE DES MINERAUX NON METALLIQUES |
| 1069386 | 11473511 | 2081565 | 13555076 | 8763090 | 6419721 | 18424000 | SIDERURGIE |
| 333099 | 2970161 | 369797 | 3339958 | 3164108 | 560253 | 4934314 | INDUSTR. DES METAUX NON FERREUX (ETS.PROD.ET TRANSFORM.) |
| 9097938 | 39858262 | 8173982 | 48032244 | 41319627 | 27195619 | 72547701 | INDUSTRIE DES FABRICATIONS METALLIQUES |
| 10500423 | 54301934 | 10625344 | 64927278 | - | - | 95906015 | INDUSTRIE DU METAL |
| 989421 | 7108731 | 1071665 | 8180396 | 8859692 | 6212620 | 12343056 | INDUSTRIE DE LA TRANSFORMATION DES MATIERES PLASTIQUES |
| 1003439 | 3532529 | 249891 | 3782420 | 2589115 | 1202188 | 3500395 | INDUSTR.MANUFACTURIERES N.V.A. |
| 2544647 | 10697702 | 976226 | 11673928 | 12070229 | 4522657 | 10549758 | INDUSTR.DE LA CONSTRUCTION (5) |
| 5335150 | 11641230 | 17177443 | 28818673 | 22417953 | 5804331 | 29462209 | ELECTRICITE (SAUF AUTOPRODUCTION) (6) |
| 598695 | 2639163 | 3359947 | 5999110 | 5692402 | 675687 | 4690233 | INDUSTR. DU TRANSPORT ET DE LA DISTRIBUTION PUBL. DU GAZ |
| 93598 | 400956 | 1260491 | 1661447 | 2554010 | 2423653 | 4795841 | INDUSTRIE DE L'EAU |
| 6027443 | 14681349 | 21797881 | 36479230 | - | - | 38948283 | ELECTRICITE, GAZ, EAU |
| * | # | # | 237804326# | 211956700 | 138159931 | 337104555 | TOTAL GENERAL |

(#) UN RESULTAT NON NUL ACCOMPAGNE D'UN # ENGLOBE LES DONNEES CONFIDENTIELLES DE LA BRANCHE (DONNEES DE LA MEME LIGNE REMPLACE PAR UN #). UN RESULTAT CONFIDENTIEL NON PUBLIE EST REMPLACE PAR UN *. LES TOTAUX MARGINAUX INCLUENT LES RESULTATS CONFIDENTIELS DE LA LIGNE OU DE LA COLONNE.

**TABLEAU 14 - REPARTITION PAR PROVINCE, PAR REGION ET PAR GROUPE
D'ACTIVITES DU PERSONNEL OCCUPE, DES DEPENSES D'INVESTISSEMENT
(EN MILLIERS DE F) ET DES AMORTISSEMENTS (EN MILLIERS DE F)**

1990

| | PERSONNEL TOTAL AU 31 DECEMBRE | DEPENSES D'INVESTISSEMENTS (EN 1000F) | | | AMORTISSEMENTS (EN 1000 F) | | |
|---|--------------------------------------|---|---|-----------------|--|---|-----------------|
| | | FINANCEES PAR LES RESSOURCES PROPRES DES ENTREPRISES | FINANCEES PAR LES RESSOURCES AUTRES QUE CELLES DES ENTREPRISES | TOTAL | DU MATERIEL ET DE L'OUTILLAGE | DES BATIMENTS ET AUTRES CONSTRUC- TIONS | TOTAL |
| INDUSTRIES EXTRACTIVES | | | | | | | |
| ANVERS | 549 | 272540 | - | 272540 | 92685 | 52889 | 145574 |
| BRABANT | 467 | 115619 | 114816 | 230435 | 104519 | 3910 | 108429 |
| HAINAUT | 2239 | 566482 | 289906 | 856388 | 544908 | 201406 | 746314 |
| LIEGE | 828 | 324004 | 538624 | 862628 | 583224 | 86182 | 669406 |
| LIMBOURG | 3050 | 142980 | 242180 | 385160 | 286965 | 435724 | 722689 |
| LUXEMBOURG | 77 | 11257 | 9450 | 20707 | 12720 | 145 | 12865 |
| NAMUR | 1141 | 1047325 | 1880857 | 2928182 | 995625 | 417196 | 1412821 |
| FLANDRE ORIENTALE | - | - | - | - | - | - | - |
| FLANDRE OCCIDENTALE | 338 | 193352 | 176000 | 369352 | 86484 | 7243 | 93727 |
| LE ROYAUME | 8689 | 2673559 | 3251833 | 5925392 | 2707130 | 1204695 | 3911825 |
| REGION FLAMANDE | 3937 | 608872 | 418180 | 1027052 | 466134 | 495856 | 961990 |
| REGION WALLONNE (1) | 4752 | 2064667 | 2833653 | 4898340 | 2240996 | 708839 | 2949835 |
| LE ROYAUME | 8689 | 2673559 | 3251833 | 5925392 | 2707130 | 1204695 | 3911825 |
| INDUSTRIES ALIMENTAIRES, DES BOISSONS ET DU TABAC | | | | | | | |
| ANVERS | 16079 | 4025367 | 1514074 | 5539441 | 3244536 | 1269140 | 4513676 |
| BRABANT | 13256 | 3745160 | 3440823 | 7185983 | 4106458 | 669922 | 4776380 |
| HAINAUT | 2811 | 716542 | 49012 | 765554 | 642419 | 168406 | 810825 |
| LIEGE | 7949 | 2847206 | 2249939 | 5097145 | 2490526 | 563033 | 3053559 |
| LIMBOURG | 3190 | 895458 | 356383 | 1251841 | 742692 | 170292 | 912984 |
| LUXEMBOURG | 1159 | 1017467 | 777808 | 1795275 | 286460 | 61165 | 347625 |
| NAMUR | 1512 | 579597 | 127091 | 706688 | 464984 | 93817 | 558801 |
| FLANDRE ORIENTALE | 11621 | 3072738 | 2982524 | 6055262 | 3785274 | 755324 | 4540598 |
| FLANDRE OCCIDENTALE | 9063 | 2275861 | 1318193 | 3595074 | 2532452 | 702991 | 3235443 |
| LE ROYAUME | 66640 | 19175416 | 12816847 | 31992263 | 18295801 | 4454090 | 22749891 |
| REGION FLAMANDE | 45927 | 11992477 | 7754655 | 19747132 | 12673041 | 3312345 | 15985386 |
| REGION WALLONNE | 14222 | 5681652 | 3519744 | 9101396 | 4367384 | 972739 | 5340123 |
| REGION BRUXELLOISE | 6491 | 1601287 | 1542448 | 3143735 | 1255376 | 169006 | 1424382 |
| LE ROYAUME | 66640 | 19175416 | 12816847 | 31992263 | 18295801 | 4454090 | 22749891 |
| INDUSTRIES CHIMIQUES, CAOUT- CHOUC ET RAFFINAGE DU PETROLE | | | | | | | |
| ANVERS | 33201 | 32878539 | 29092381 | 61970920 | 21907857 | 3764771 | 25672628 |
| BRABANT | 14932 | 4042282 | 4633600 | 8675882 | 3692842 | 970657 | 4663499 |
| HAINAUT | 6467 | 2526565 | 4804143 | 7330708 | 3102927 | 342082 | 3445009 |
| LIEGE | 3905 | 1220964 | 640668 | 1861632 | 1118589 | 251915 | 1370504 |
| LIMBOURG | 4845 | 1464586 | 5487573 | 6952159 | 2701153 | 284245 | 2985398 |
| LUXEMBOURG + NAMUR | 1513 | 1854683 | 16189 | 1870872 | 891630 | 184711 | 1076341 |
| FLANDRE ORIENTALE | 7458 | 2201456 | 2205066 | 4406522 | 2736697 | 375127 | 3111824 |
| FLANDRE OCCIDENTALE | 2329 | 890396 | 136438 | 1026834 | 631667 | 75204 | 706871 |
| LE ROYAUME | 74650 | 47079471 | 47016058 | 94095529 | 36783362 | 6248712 | 43032074 |
| REGION FLAMANDE | 52648 | 39098626 | 38397940 | 77496566 | 29368168 | 4715330 | 34083498 |
| REGION WALLONNE | 15114 | 6845767 | 6563948 | 13409715 | 6017454 | 1233067 | 7250521 |
| REGION BRUXELLOISE | 6888 | 1135078 | 2054170 | 3189248 | 1397740 | 300315 | 1698055 |
| LE ROYAUME | 74650 | 47079471 | 47016058 | 94095529 | 36783362 | 6248712 | 43032074 |

(1) Y COMPRIS LES CHIFFRES DE BRUXELLES-CAPITALE QUI SONT PAR AILLEURS NEGLIGEABLES.

**TABLEAU 14 - REPARTITION PAR PROVINCE, PAR REGION ET PAR GROUPE
D'ACTIVITES DU PERSONNEL OCCUPE, DES DEPENSES D'INVESTISSEMENT
(EN MILLIERS DE F) ET DES AMORTISSEMENTS (EN MILLIERS DE F)**

1990

| | PERSONNEL TOTAL AU 31 DECEMBRE | DEPENSES D'INVESTISSEMENTS (EN 1000F) | | | AMORTISSEMENTS (EN 1000 F) | | |
|--------------------------------------|--------------------------------------|---|---|-----------------|--|---|----------------|
| | | FINANCEES PAR LES RESSOURCES PROPRES DES ENTREPRISES | FINANCEES PAR LES RESSOURCES AUTRES QUE CELLES DES ENTREPRISES | TOTAL | DU MATERIEL ET DE L'OUTILLAGE | DES BATIMENTS ET AUTRES CONSTRUC- TIONS | TOTAL |
| INDUSTRIE DU BOIS ET DU LIEGE | | | | | | | |
| ANVERS | 3190 | 307523 | 310051 | 617574 | 322287 | 88529 | 410816 |
| BRABANT | 2346 | 234979 | 192083 | 427062 | 147520 | 56966 | 204486 |
| HAINAUT | 542 | 18353 | 136426 | 154779 | 76256 | 22795 | 99051 |
| LIEGE | 771 | 171303 | 210120 | 381423 | 206867 | 42791 | 249658 |
| LIMBOURG | 2598 | 412259 | 558180 | 970439 | 347500 | 76675 | 424175 |
| LUXEMBOURG | 567 | 357111 | 18845 | 375956 | 129683 | 80414 | 210097 |
| NAMUR | 193 | 19608 | 14153 | 33761 | 65134 | 3965 | 69099 |
| FLANDRE ORIENTALE | 3612 | 430007 | 394596 | 824603 | 458268 | 119130 | 577398 |
| FLANDRE OCCIDENTALE | 9887 | 1780775 | 946936 | 2727711 | 2270831 | 281392 | 2552223 |
| LE ROYAUME | 23706 | 3731918 | 2781390 | 6513308 | 4024346 | 772657 | 4797003 |
| REGION FLAMANDE | 20922 | 3076705 | 2321452 | 5398157 | 3520382 | 595927 | 4116309 |
| REGION WALLONNE | 2198 | 596317 | 429823 | 1026140 | 490676 | 155853 | 646529 |
| REGION BRUXELLOISE | 586 | 58896 | 30115 | 89011 | 13288 | 20877 | 34165 |
| LE ROYAUME | 23706 | 3731918 | 2781390 | 6513308 | 4024346 | 772657 | 4797003 |
| IND. DU PAPIER ET DU CARTON | | | | | | | |
| ANVERS | 3413 | 784035 | 545440 | 1329475 | 1026957 | 123912 | 1150869 |
| BRABANT | 5063 | 641570 | 1071513 | 1713083 | 1314921 | 220744 | 1535665 |
| HAINAUT + LUXEMBOURG + NAMUR | 1589 | 1421347 | 471324 | 1892671 | 1177107 | 153662 | 1330769 |
| LIEGE | 1442 | 55331 | 274127 | 329458 | 321634 | 75520 | 397154 |
| LIMBOURG | 1398 | 466158 | 205905 | 672063 | 1049048 | 178338 | 1227386 |
| FLANDRE ORIENTALE | 3458 | 1768845 | 266309 | 2035154 | 1423152 | 225910 | 1649062 |
| FLANDRE OCCIDENTALE | 752 | 210130 | 369697 | 579827 | 249083 | 40248 | 289331 |
| LE ROYAUME | 17115 | 5347416 | 3204315 | 8551731 | 6561902 | 1018334 | 7580236 |
| REGION FLAMANDE | 11428 | 3609265 | 2159009 | 5768274 | 4412725 | 689250 | 5101975 |
| REGION WALLONNE | 4733 | 1608261 | 885590 | 2493851 | 1945046 | 297566 | 2242612 |
| REGION BRUXELLOISE | 954 | 129890 | 159716 | 289606 | 204131 | 31518 | 235649 |
| LE ROYAUME | 17115 | 5347416 | 3204315 | 8551731 | 6561902 | 1018334 | 7580236 |
| INDUSTRIE DE L'IMPRESSION | | | | | | | |
| ANVERS | 6438 | 1242156 | 1408413 | 2650569 | 1514432 | 270969 | 1785401 |
| BRABANT | 9597 | 1411734 | 1298393 | 2710127 | 1852544 | 266091 | 2118635 |
| HAINAUT | 1845 | 768050 | 346648 | 1114698 | 732940 | 69123 | 802063 |
| LIEGE | 1135 | 153401 | 466138 | 619539 | 319554 | 34542 | 354096 |
| LIMBOURG | 643 | 103155 | 16027 | 119182 | 135757 | 18247 | 154004 |
| LUXEMBOURG + NAMUR | 304 | 18801 | 30940 | 49741 | 54559 | 16901 | 71460 |
| FLANDRE ORIENTALE | 2581 | 565287 | 654461 | 1219748 | 919930 | 84878 | 1004808 |
| FLANDRE OCCIDENTALE | 2681 | 1054548 | 480615 | 1535163 | 806786 | 230637 | 1037423 |
| LE ROYAUME | 25224 | 5317132 | 4701635 | 10018767 | 6336502 | 991388 | 7327890 |
| REGION FLAMANDE | 15321 | 3427815 | 2707933 | 6135748 | 3949449 | 716269 | 4665718 |
| REGION WALLONNE | 3525 | 1005126 | 852195 | 1857321 | 1168869 | 128298 | 1297167 |
| REGION BRUXELLOISE | 6378 | 884191 | 1141507 | 2025698 | 1218184 | 146821 | 1365005 |
| LE ROYAUME | 25224 | 5317132 | 4701635 | 10018767 | 6336502 | 991388 | 7327890 |

**TABLEAU 14 - REPARTITION PAR PROVINCE, PAR REGION ET PAR GROUPE
D'ACTIVITES DU PERSONNEL OCCUPE, DES DEPENSES D'INVESTISSEMENT
(EN MILLIERS DE F) ET DES AMORTISSEMENTS (EN MILLIERS DE F)**

1990

| | PERSONNEL TOTAL AU 31 DECEMBRE | DEPENSES D'INVESTISSEMENTS (EN 1000F) | | | AMORTISSEMENTS (EN 1000 F) | | |
|-------------------------------------|--------------------------------------|---|---|-----------------|--|---|-----------------|
| | | FINANCEES PAR LES RESSOURCES PROPRES DES ENTREPRISES | FINANCEES PAR LES RESSOURCES AUTRES QUE CELLES DES ENTREPRISES | TOTAL | DU MATERIEL ET DE L'OUTILLAGE | DES BATIMENTS ET AUTRES CONSTRUC- TIONS | TOTAL |
| INDUSTRIE DES CUIRS ET PEAUX | | | | | | | |
| ANVERS + LIMBOURG | 189 | 12101 | 18500 | 30601 | 5838 | 1089 | 6927 |
| BRABANT | 269 | 3667 | 19134 | 22801 | 8772 | 827 | 9599 |
| HAINAUT + LIEGE | 320 | 24992 | - | 24992 | 40620 | 6997 | 47617 |
| FLANDRE ORIENTALE | 287 | 10420 | 11953 | 22373 | 17153 | 2148 | 19301 |
| FLANDRE OCCIDENTALE | 72 | 5988 | - | 5988 | 4152 | - | 4152 |
| LE ROYAUME | 1137 | 57168 | 49587 | 106755 | 76535 | 11061 | 87596 |
| REGION FLAMANDE | 629 | 29525 | 44632 | 74157 | 32995 | 3237 | 36232 |
| REGION WALLONNE | 320 | 24992 | - | 24992 | 40620 | 6997 | 47617 |
| REGION BRUXELLOISE | 188 | 2651 | 4955 | 7606 | 2920 | 827 | 3747 |
| LE ROYAUME | 1137 | 57168 | 49587 | 106755 | 76535 | 11061 | 87596 |
| INDUSTRIE TEXTILE | | | | | | | |
| ANVERS | 452 | 24079 | 5542 | 29621 | 42435 | 2403 | 44838 |
| BRABANT | 782 | 81000 | 12595 | 93595 | 66467 | 9259 | 75726 |
| HAINAUT + LUXEMBOURG + NAMUR | 4128 | 839119 | 285704 | 1124823 | 823806 | 85905 | 909711 |
| LIEGE | 1884 | 226234 | 19800 | 246034 | 327234 | 39532 | 366766 |
| LIMBOURG | 784 | 188393 | 137684 | 326077 | 107231 | 14856 | 122087 |
| FLANDRE ORIENTALE | 19397 | 3802228 | 1286158 | 5088386 | 3607761 | 473465 | 4081226 |
| FLANDRE OCCIDENTALE | 20657 | 4598349 | 2068758 | 6665107 | 4822093 | 690605 | 5512698 |
| LE ROYAUME | 48084 | 9757402 | 3816241 | 13573643 | 9797027 | 1316025 | 11113052 |
| REGION FLAMANDE | 41901 | 8646453 | 3505520 | 12151973 | 8612499 | 1188651 | 9801150 |
| REGION WALLONNE (1) | 6183 | 1110949 | 310721 | 1421670 | 1184528 | 127374 | 1311902 |
| LE ROYAUME | 48084 | 9757402 | 3816241 | 13573643 | 9797027 | 1316025 | 11113052 |
| INDUSTRIE DE L'HABILLEMENT | | | | | | | |
| ANVERS | 3548 | 148378 | 104419 | 252797 | 196125 | 34953 | 231078 |
| BRABANT | 2975 | 180218 | 53755 | 233973 | 155171 | 31689 | 186860 |
| HAINAUT | 1531 | 38446 | 29412 | 67858 | 43502 | 6912 | 50414 |
| LIEGE | 194 | 3596 | 2500 | 6096 | 6077 | 645 | 6722 |
| LIMBOURG | 3978 | 82802 | 35881 | 118683 | 121761 | 19828 | 141589 |
| LUXEMBOURG + NAMUR | 101 | 7886 | - | 7886 | 6862 | 63 | 6925 |
| FLANDRE ORIENTALE | 8944 | 431676 | 154544 | 586220 | 507378 | 135653 | 643031 |
| FLANDRE OCCIDENTALE | 6912 | 435173 | 136954 | 572127 | 367314 | 55376 | 422690 |
| LE ROYAUME | 28183 | 1328175 | 517465 | 1845640 | 1404190 | 285119 | 1689309 |
| REGION FLAMANDE | 24915 | 1136704 | 448617 | 1585321 | 1246991 | 255004 | 1501995 |
| REGION WALLONNE | 1981 | 58718 | 53009 | 111727 | 62232 | 10369 | 72601 |
| REGION BRUXELLOISE | 1287 | 132753 | 15839 | 148592 | 94967 | 19746 | 114713 |
| LE ROYAUME | 28183 | 1328175 | 517465 | 1845640 | 1404190 | 285119 | 1689309 |

**TABLEAU 14 - REPARTITION PAR PROVINCE, PAR REGION ET PAR GROUPE
D'ACTIVITES DU PERSONNEL OCCUPE, DES DEPENSES D'INVESTISSEMENT
(EN MILLIERS DE F) ET DES AMORTISSEMENTS (EN MILLIERS DE F)**

1990

| | PERSONNEL TOTAL AU 31 DECEMBRE | DEPENSES D'INVESTISSEMENTS (EN 1000F) | | | AMORTISSEMENTS (EN 1000 F) | | |
|--|--------------------------------------|---|---|-----------------|--|---|-----------------|
| | | FINANCEES PAR LES RESSOURCES PROPRES DES ENTREPRISES | FINANCEES PAR LES RESSOURCES AUTRES QUE CELLES DES ENTREPRISES | TOTAL | DU MATERIEL ET DE L'OUTILLAGE | DES BATIMENTS ET AUTRES CONSTRUC- TIONS | TOTAL |
| INDUSTRIE DES MINERAUX NON METALLIQUES | | | | | | | |
| ANVERS | 4134 | 1109001 | 2425282 | 3534283 | 1365900 | 139745 | 1505645 |
| BRABANT | 2988 | 1017406 | 216848 | 1234054 | 708253 | 64193 | 772446 |
| HAINAUT | 7124 | 2916557 | 1281176 | 4197733 | 3446896 | 392978 | 3839874 |
| LIEGE | 2382 | 967746 | 236754 | 1204500 | 689452 | 124190 | 813642 |
| LIMBOURG | 3508 | 790375 | 264844 | 1055219 | 824735 | 145631 | 970366 |
| LUXEMBOURG | 97 | 10028 | 10706 | 20734 | 21749 | 1812 | 23561 |
| NAMUR | 3033 | 1493876 | 19234 | 1513110 | 759721 | 166691 | 926412 |
| FLANDRE ORIENTALE | 1616 | 452029 | 238255 | 690284 | 340296 | 39371 | 379667 |
| FLANDRE OCCIDENTALE | 3995 | 1301799 | 294932 | 1596731 | 1129197 | 111388 | 1240585 |
| LE ROYAUME | 28857 | 10058817 | 4987831 | 15046648 | 9286199 | 1185999 | 10472198 |
| REGION FLAMANDE | 15365 | 4490264 | 3417338 | 7907602 | 4174578 | 488246 | 4662824 |
| REGION WALLONNE | 12815 | 5393573 | 1567961 | 6961534 | 4946228 | 690714 | 5636942 |
| REGION BRUXELLOISE | 677 | 174980 | 2532 | 177512 | 165393 | 7039 | 172432 |
| LE ROYAUME | 28857 | 10058817 | 4987831 | 15046648 | 9286199 | 1185999 | 10472198 |
| SIDERURGIE ET NON-FERREUX | | | | | | | |
| ANVERS + FLANDRE OCCIDENTALE ET ORIENTALE | 15675 | 6625041 | 498767 | 7123808 | 5412507 | 949693 | 6362200 |
| BRABANT | 2851 | 1036285 | - | 1036285 | 682136 | 436759 | 1118895 |
| HAINAUT | 8871 | 1819778 | 2001833 | 3821611 | 2923757 | 340329 | 3264086 |
| LIEGE | 10900 | 1849470 | 4478649 | 6328119 | 4208670 | 416548 | 4625218 |
| LIMBOURG | 2385 | 596624 | 725 | 597349 | 1216602 | 308033 | 1524635 |
| LE ROYAUME | 40662 | 11927198 | 6979974 | 18907172 | 14443672 | 2451362 | 16895034 |
| REGION FLAMANDE | 18138 | 7282727 | 499492 | 7782219 | 6656151 | 1265249 | 7921400 |
| REGION WALLONNE (1) | 22524 | 4644471 | 6480482 | 11124953 | 7787521 | 1186113 | 8973634 |
| LE ROYAUME | 40662 | 11927198 | 6979974 | 18907172 | 14443672 | 2451362 | 16895034 |
| FABRICATIONS METALLIQUES ET CONSTRUCTION NAVALE | | | | | | | |
| ANVERS | 57404 | 7378577 | 6561820 | 13940397 | 8671258 | 1420543 | 10091801 |
| BRABANT | 50199 | 7214890 | 5490281 | 12705171 | 7577139 | 1251255 | 8828394 |
| HAINAUT | 20963 | 3354541 | 3967287 | 7321828 | 2707646 | 2177171 | 4884817 |
| LIEGE | 20623 | 3436133 | 777964 | 4214097 | 2842267 | 697003 | 3539270 |
| LIMBOURG | 30633 | 9892181 | 1004148 | 10896329 | 7199410 | 726811 | 7926221 |
| LUXEMBOURG | 1142 | 241782 | 19000 | 260762 | 159380 | 23637 | 183017 |
| NAMUR | 2811 | 306211 | 100578 | 406789 | 406479 | 84428 | 490907 |
| FLANDRE ORIENTALE | 24305 | 3776691 | 5339642 | 9116333 | 4675602 | 899563 | 5575165 |
| FLANDRE OCCIDENTALE | 33373 | 5718641 | 3934899 | 9653540 | 5619081 | 893571 | 6512652 |
| LE ROYAUME | 241453 | 41319627 | 27195619 | 68515246 | 39858262 | 8173982 | 48032244 |
| REGION FLAMANDE | 164202 | 30647853 | 17517179 | 48165032 | 29830553 | 4425149 | 34255702 |
| REGION WALLONNE | 48914 | 7744328 | 4966267 | 12710595 | 6446473 | 3050309 | 9496782 |
| REGION BRUXELLOISE | 28337 | 2927446 | 4712173 | 7639619 | 3581236 | 698524 | 4279760 |
| LE ROYAUME | 241453 | 41319627 | 27195619 | 68515246 | 39858262 | 8173982 | 48032244 |

**TABEAU 14 - REPARTITION PAR PROVINCE, PAR REGION ET PAR GROUPE
D'ACTIVITES DU PERSONNEL OCCUPE, DES DEPENSES D'INVESTISSEMENT
(EN MILLIERS DE F) ET DES AMORTISSEMENTS (EN MILLIERS DE F)**

1990

| | PERSONNEL TOTAL AU 31 DECEMBRE | DEPENSES D'INVESTISSEMENTS (EN 1000F) | | | AMORTISSEMENTS (EN 1000 F) | | |
|---|--------------------------------------|---|---|-----------------|--|---|-----------------|
| | | FINANCEES PAR LES RESSOURCES PROPRES DES ENTREPRISES | FINANCEES PAR LES RESSOURCES AUTRES QUE CELLES DES ENTREPRISES | TOTAL | DU MATERIEL ET DE L'OUTILLAGE | DES BATIMENTS ET AUTRES CONSTRUC- TIONS | TOTAL |
| INDUSTRIE DE LA TRANSFORMATION DES MATIERES PLASTIQUES | | | | | | | |
| ANVERS | 4177 | 1686708 | 306233 | 2082941 | 1485528 | 196531 | 1682059 |
| BRABANT | 2796 | 385679 | 1917107 | 2302786 | 401069 | 71850 | 472919 |
| HAINAUT | 1295 | 675837 | 1546227 | 2222064 | 660683 | 43055 | 703738 |
| LIEGE | 1563 | 169505 | 208521 | 378026 | 352428 | 50207 | 402635 |
| LIMBOURG | 2811 | 1177302 | 244930 | 1422232 | 911148 | 230500 | 1141648 |
| LUXEMBOURG + NAMUR | 1133 | 555849 | 67321 | 623170 | 605444 | 99373 | 704817 |
| FLANDRE ORIENTALE | 6336 | 3471207 | 1346963 | 4818170 | 1820244 | 220083 | 2040327 |
| FLANDRE OCCIDENTALE | 2726 | 737605 | 485318 | 1222923 | 872187 | 160066 | 1032253 |
| LE ROYAUME | 22837 | 8859692 | 6212620 | 15072312 | 7108731 | 1071665 | 8180396 |
| REGION FLAMANDE | 18264 | 7362192 | 4356700 | 11718892 | 5418285 | 874529 | 6292814 |
| REGION WALLONNE | 4165 | 1461358 | 1822089 | 3283427 | 1649690 | 194501 | 1844191 |
| REGION BRUXELLOISE | 408 | 36142 | 33851 | 69993 | 40756 | 2635 | 43391 |
| LE ROYAUME | 22837 | 8859692 | 6212620 | 15072312 | 7108731 | 1071665 | 8180396 |
| INDUSTR.MANUFACTURIERES N.V.A. | | | | | | | |
| ANVERS | 3718 | 319829 | 214306 | 534135 | 354627 | 34440 | 389067 |
| BRABANT | 1437 | 421629 | 69901 | 491530 | 414141 | 34583 | 448724 |
| HAINAUT | 378 | 182308 | 24935 | 207243 | 221827 | 7804 | 229631 |
| LIEGE | 307 | 91817 | - | 91817 | 214972 | 11652 | 226624 |
| LIMBOURG | 988 | 375500 | 105453 | 480953 | 313970 | 19893 | 333863 |
| LUXEMBOURG + NAMUR | 229 | 54116 | 1000 | 55116 | 73120 | 6761 | 79881 |
| FLANDRE ORIENTALE | 2253 | 624533 | 396998 | 1021531 | 904995 | 71490 | 976485 |
| FLANDRE OCCIDENTALE | 1545 | 519383 | 389595 | 908978 | 1034877 | 63268 | 1098145 |
| LE ROYAUME | 10855 | 2589115 | 1202188 | 3791303 | 3532529 | 249891 | 3782420 |
| REGION FLAMANDE | 9071 | 2149804 | 1108352 | 3258156 | 2871076 | 203419 | 3074495 |
| REGION WALLONNE | 914 | 328241 | 25935 | 354176 | 509919 | 26217 | 536136 |
| REGION BRUXELLOISE | 870 | 111070 | 67901 | 178971 | 151534 | 20255 | 171789 |
| LE ROYAUME | 10855 | 2589115 | 1202188 | 3791303 | 3532529 | 249891 | 3782420 |
| INDUSTR.DE LA CONSTRUCTION | | | | | | | |
| ANVERS | 21132 | 3115879 | 854029 | 3969908 | 2835742 | 205010 | 2840752 |
| BRABANT | 21243 | 2346358 | 552534 | 2898892 | 1885942 | 177386 | 2063328 |
| HAINAUT | 8437 | 731462 | 586397 | 1317859 | 645080 | 81242 | 726322 |
| LIEGE | 10022 | 1152847 | 572950 | 1725797 | 1016975 | 110758 | 1127733 |
| LIMBOURG | 9510 | 889407 | 383467 | 1272874 | 839622 | 99776 | 939398 |
| LUXEMBOURG | 2197 | 274480 | 169979 | 444459 | 294007 | 21222 | 315229 |
| NAMUR | 2401 | 214137 | 97029 | 311166 | 260943 | 19559 | 280502 |
| FLANDRE ORIENTALE | 14571 | 2295395 | 853050 | 3148445 | 2011406 | 175806 | 2187212 |
| FLANDRE OCCIDENTALE | 9739 | 1050264 | 453222 | 1503486 | 1107985 | 85467 | 1193452 |
| LE ROYAUME | 99252 | 12070229 | 4522657 | 16592886 | 10697702 | 976226 | 11673928 |
| REGION FLAMANDE | 60203 | 8074126 | 2787088 | 10861214 | 7183300 | 628264 | 7811564 |
| REGION WALLONNE | 24809 | 2592968 | 1470081 | 4063049 | 2371053 | 265250 | 2636303 |
| REGION BRUXELLOISE | 14240 | 1403135 | 265488 | 1668623 | 1143349 | 82712 | 1226061 |
| LE ROYAUME | 99252 | 12070229 | 4522657 | 16592886 | 10697702 | 976226 | 11673928 |

**TABLEAU 15 - DEPENSES D'INVESTISSEMENT DES ÉTABLISSEMENTS
N'EXERCANT PAS ENCORE LEUR ACTIVITE**

1990

| | INDUSTRIES ALI- MENTAIRES | INDUSTRIE DU BOIS | INDUSTRIE CHIMIQUE (1) | INDUSTRIE DES METAUX | INDUSTRIE TEXTILE ET CONFECTION | AUTRES INDUSTRIES | TOTAL |
|---|---------------------------------|----------------------|------------------------------|-------------------------|---------------------------------------|----------------------|----------------|
| NOMBRE D'ETABLISSEMENTS | 13 | 38 | 21 | 100 | 14 | 519 | 705 |
| EMPLOYES | 12 | 37 | 40 | 118 | 18 | 162 | 387 |
| OUVRIERS | 59 | 218 | 107 | 654 | 161 | 1646 | 2845 |
| PERSONNEL TOTAL AU 31 DECEMBRE | 71 | 255 | 147 | 772 | 179 | 1808 | 3232 |
| INVESTISSEMENTS REALISES L'ANNEE PRECE- DENTE | - | 13232 | 19100 | 112400 | 19534 | 74010 | 238276 |
| ACHATS DE BIENS D'INVESTISSEMENT | 110264 | 167000 | 294715 | 466592 | 88925 | 1214083 | 2341579 |
| PREVISIONS POUR L'ANNEE SUIVANTE | 73587 | 69384 | 261648 | 321556 | 110296 | 471661 | 1308132 |
| DONT VEHICULES POUR LES TRANSPORTS A L'EXTERIEUR | 6925 | 19234 | 5869 | 42178 | 1909 | 314618 | 390733 |
| AUTRE MATERIEL (AUTRE QUE DE TRANSPORT) | 66200 | 87614 | 200551 | 292077 | 36650 | 686255 | 1369347 |
| CONSTRUCTIONS, TERRAINS NON BATIS, ET BIENS D'INVESTISSEMENT DESTINES A DES FINS SOCIALES | 37139 | 60152 | 88295 | 132337 | 50366 | 213210 | 581499 |
| ACHATS DE BIENS D'INVESTISSEMENT | 110264 | 167000 | 294715 | 466592 | 88925 | 1214083 | 2341579 |
| PAR LES RESSOURCES PROPRES DES ENTRE- PRISES | 36648 | 55651 | 128555 | 326527 | 42206 | 634405 | 1223992 |
| PAR DES RESSOURCES AUTRES QUE CELLES DES ENTREPRISES | 73616 | 111349 | 166160 | 140065 | 46719 | 579678 | 1117587 |
| ACHATS DE BIENS D'INVESTISSEMENT | 110264 | 167000 | 294715 | 466592 | 88925 | 1214083 | 2341579 |

(1) LES CHIFFRES CONCERNENT PRINCIPALEMENT L'INDUSTRIE CHIMIQUE, L'INDUSTRIE DU PAPIER ET LA TRANSFORMATION DES MATIERES PLASTIQUES

