

ISSN 0772-7704

STATISTIQUES INDUSTRIELLES



1992

PUBLICATION MENSUELLE

MARS N° 3

INSTITUT NATIONAL DE STATISTIQUE

ROYAUME DE BELGIQUE

MINISTÈRE DES AFFAIRES ÉCONOMIQUES

STATISTIQUES INDUSTRIELLES

1992

PUBLICATION MENSUELLE

MARS N° 3

En vente à L' INSTITUT NATIONAL DE STATISTIQUE

21° ANNEE

Rue de Louvain, 44 - 1000 Bruxelles
Centre Albert, 8è étage,
Place Albert 1^{er}, 4 - 6000 Charleroi
Boulevard de la Sauvenière, 73-75 - 4000 Liège

| | | | |
|------------|----------|---|---------|
| Ce numéro | Belgique | : | 160 F |
| | Etranger | : | 200 FB |
| Abonnement | Belgique | : | 1530 F |
| | Etranger | : | 1920 FB |

Compte chèque postal N° 000-2005886-23 de
L'INS, Rue de Louvain, 44 - 1000 Bruxelles

SIGNES CONVENTIONNELS

| | |
|---|-----|
| Les renseignements ne sont pas disponibles | .. |
| 0 ou inférieur à la moitié de l'unité utilisée | - |
| Chiffres provisoires | (*) |
| La virgule est employée pour séparer les unités des décimales | , |

DROITS D'AUTEURS RESERVES

La reproduction du contenu de cette publication, qu'elle soit intégrale ou partielle, dans la forme originale ou remaniée, est interdite sauf autorisation écrite de l'Institut national de Statistique.

L'utilisation du contenu de cette publication, à titre explicatif ou justificatif, dans un article, un compte rendu ou un livre, est autorisée, moyennant indication claire et précise de la source.

TABLE DES MATIERES

STATISTIQUES MENSUELLES

I. Indices de la production industrielle

A. Moyennes mobiles des indices des douze derniers mois

B. Indices bruts

II. Production industrielle en chiffres absolus

Mines de houille et de fer, captage de grisou

Livraisons de charbon belge sur le marché intérieur.

Importations et exportations de charbon

Extraction de la pierre à bâtir et d'autres minéraux non métalliques

Industries alimentaires

Industrie du tabac

Filatures et activités diverses de l'industrie textile

Tissage

Industrie de la bonneterie

Industrie du vêtement et de la confection

Industrie de la chaussure et de la pantoufle

Industries du bois et des produits connexes

Industrie du papier

Industries du cuir et du caoutchouc

Industrie du savon

Industrie chimique

Industrie des dérivés du pétrole

Fabriques d'agglomérés de houille et cokeries

Production nette, importations et exportations de gaz

Industrie des produits minéraux non métalliques

Sidérurgie

Industrie des métaux non ferreux

Industrie des fabrications métalliques

Industrie de la transformation des matières plastiques

Expéditions de l'industrie des fabrications métalliques (données trimestrielles)

Electricité

Distribution d'eau

STATISTIQUES ANNUELLES

Année 1989

- Fabrication de préparations et de conserves de viande

- Fabrication des boissons diverses

| | |
|--|-----|
| - Industrie du lavage et du carbonisage de la laine | 95 |
| - Filature de jute | 99 |
| - Filature de lin et de chanvre | 103 |
| - Industrie du transport et de la distribution publique du gaz | 107 |
| - Industrie du ciment | 111 |
| - Industrie du béton préparé | 115 |

STATISTIQUE DES AUTORISATIONS DE BATIR ET DES BATIMENTS COMMENCES

| | |
|--|-----|
| - Permis de bâtir accordés pour des bâtiments résidentiels nouveaux - Répartition par province | 121 |
| - Permis de bâtir accordés pour des bâtiments non résidentiels nouveaux - Répartition par province | 121 |
| - Nouvelles constructions résidentielles | 122 |
| - Nouvelles constructions non résidentielles | 122 |
| - Nouvelles constructions non résidentielles autorisées par catégorie de volume | 123 |
| - Nouvelles constructions non résidentielles commencées par catégorie de volume | 124 |
| - Permis de bâtir accordés pour la transformation de bâtiments résidentiels - Répartition par province | 125 |
| - Bâtiments résidentiels dont la transformation a commencé - Répartition par province | 125 |
| - Permis de bâtir accordés pour la transformation de bâtiments non résidentiels - Répartition par province | 126 |
| - Bâtiments non résidentiels dont la transformation a commencé - Répartition par province | 126 |
| - Permis de bâtir accordés pour des bâtiments résidentiels nouveaux - Répartition par région | 127 |
| - Permis de bâtir accordés pour des bâtiments non résidentiels nouveaux - Répartition par région | 127 |
| - Nouvelles constructions autorisées : octobre 1991 | 128 |
| - Nouvelles constructions commencées : octobre 1991 | 129 |
| - Nouvelles constructions résidentielles autorisées par catégorie de niveaux | 130 |
| - Nouvelles constructions résidentielles commencées par catégorie de niveaux | 131 |
| - Nouvelles constructions non résidentielles autorisées par destination | 132 |
| - Nouvelles constructions non résidentielles commencées par destination | 133 |

**STATISTIQUES
MENSUELLES**

I. INDICES DE LA PRODUCTION INDUSTRIELLE(1985=100)

A. MOYENNES MOBILES DES 12 DERNIERS MOIS (1)
INDICE GENERAL ET INDICES PAR GENRE D'AFFECTATION DE LA PRODUCTION

| | INDICE GENERAL DE LA PRODUCTION INDUSTRIELLE | | INDICES PAR GENRE D'AFFECTATION DE LA PRODUCTION | | | | | CONSTRUCTION |
|-------------|--|---------------------------|--|------------------------------------|--------------------------------|------------------------|---------------------------|--------------|
| | SANS LA CONSTRUCTION | Y COMPRIS LA CONSTRUCTION | MATIERES PREMIERES ET BIENS INTER-MEDIAIRES | BIENS DE CONSOMMATION NON DURABLES | BIENS DE CONSOMMATION DURABLES | BIENS D'INVESTISSEMENT | | |
| | | | | | | SANS LA CONSTRUCTION | Y COMPRIS LA CONSTRUCTION | |
| 1985 | 100.7 | 100.7 | 100.7 | 100.6 | 100.8 | 100.9 | 100.9 | 101.0 |
| 1986 | 101.5 | 101.5 | 100.9 | 102.2 | 104.6 | 101.0 | 101.2 | 102.1 |
| 1987 | 103.6 | 103.0 | 103.4 | 105.8 | 106.7 | 98.8 | 99.9 | 100.1 |
| 1988 | 109.7 | 110.0 | 111.0 | 107.9 | 109.7 | 104.4 | 108.8 | 111.2 |
| 1989 | 113.4 | 114.2 | 115.3 | 109.2 | 117.4 | 116.6 | 115.2 | 117.0 |
| 1990 | 117.7 | 119.0 | 117.9 | 112.4 | 124.5 | 114.6 | 133.3 | 142.9 |
| 1990 | | | | | | | | |
| JANVIER | 113.7 | 114.8 | 115.3 | 109.4 | 118.0 | 116.7 | 116.8 | 119.3 |
| FEVRIER | 114.1 | 115.5 | 115.7 | 109.8 | 118.5 | 116.2 | 118.1 | 121.1 |
| MARS | 115.3 | 117.0 | 116.6 | 110.5 | 119.9 | 116.8 | 120.8 | 124.5 |
| AVRIL | 115.3 | 117.5 | 116.6 | 110.7 | 120.0 | 115.4 | 122.1 | 126.9 |
| MAI | 115.7 | 118.3 | 116.8 | 110.6 | 120.8 | 115.3 | 124.2 | 129.7 |
| JUIN | 116.5 | 119.5 | 117.7 | 111.1 | 122.1 | 116.6 | 126.2 | 132.4 |
| JUILLET | 116.2 | 119.4 | 117.3 | 111.3 | 122.1 | 114.9 | 126.2 | 133.2 |
| AOUT | 116.2 | 119.8 | 117.4 | 111.4 | 122.4 | 114.8 | 127.5 | 135.4 |
| SEPTEMBRE | 116.8 | 120.7 | 117.8 | 111.8 | 123.2 | 115.2 | 129.3 | 137.3 |
| OCTOBRE | 117.1 | 121.3 | 117.8 | 112.0 | 123.8 | 115.2 | 130.8 | 139.4 |
| NOVEMBRE | 117.5 | 122.0 | 118.1 | 112.3 | 124.2 | 115.1 | 132.3 | 141.7 |
| DECEMBRE | 117.7 | 122.4 | 117.9 | 112.4 | 124.5 | 114.6 | 133.3 | 142.9 |
| 1991 | | | | | | | | |
| JANVIER | 117.6 | 122.1 | 117.8 | 112.4 | 124.8 | 114.7 | 132.6 | 141.9 |
| FEVRIER | 117.3 | 121.0 | 117.5 | 112.3 | 125.1 | 115.2 | 129.4 | 137.1 |
| MARS | 116.7 | 120.2 | 116.8 | 111.9 | 124.7 | 115.4 | 128.3 | 135.6 |
| AVRIL | 116.6 | 119.9 | 116.6 | 112.0 | 124.9 | 116.1 | 127.7 | 134.5 |
| MAI | 116.5 | 119.5 | 116.7 | 112.3 | 124.8 | 116.6 | 126.3 | 132.3 |
| JUIN | 116.4 | 119.1 | 116.6 | 112.3 | 125.0 | 117.0 | 125.1 | 130.5 |
| JUILLET | 116.2 | 118.9 | 116.4 | 112.1 | 125.1 | 117.1 | 125.1 | 130.6 |
| AOUT | 115.8 | 118.3 | 116.1 | 111.9 | 124.7 | 117.2 | 123.8 | 128.8 |
| SEPTEMBRE | 115.2 | 117.5 | 115.6 | 111.4 | 124.3 | 117.2 | 122.6 | 127.2 |
| OCTOBRE | 114.8 | 117.0 | 115.5 | 111.1 | 123.7 | 117.1 | 121.6 | 125.9 |
| NOVEMBRE | 114.7 | 116.6 | 115.3 | 111.2 | 123.7 | 118.0 | 120.8 | 124.5 |

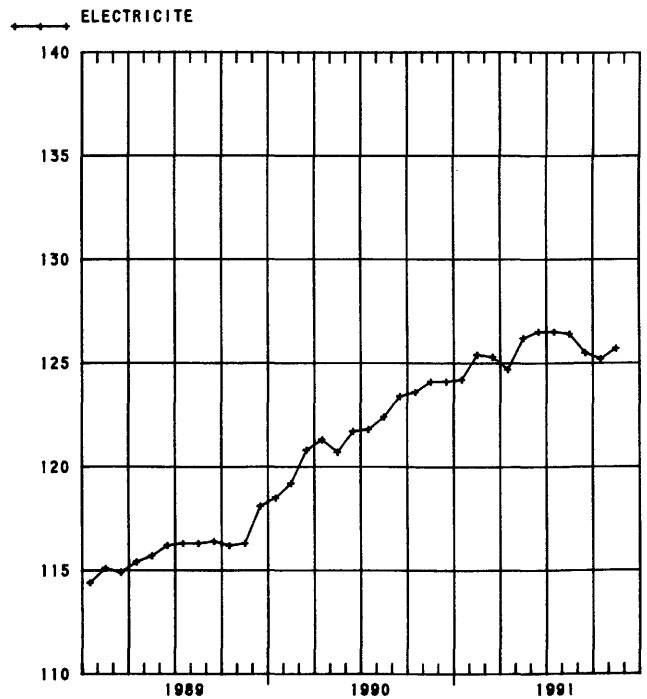
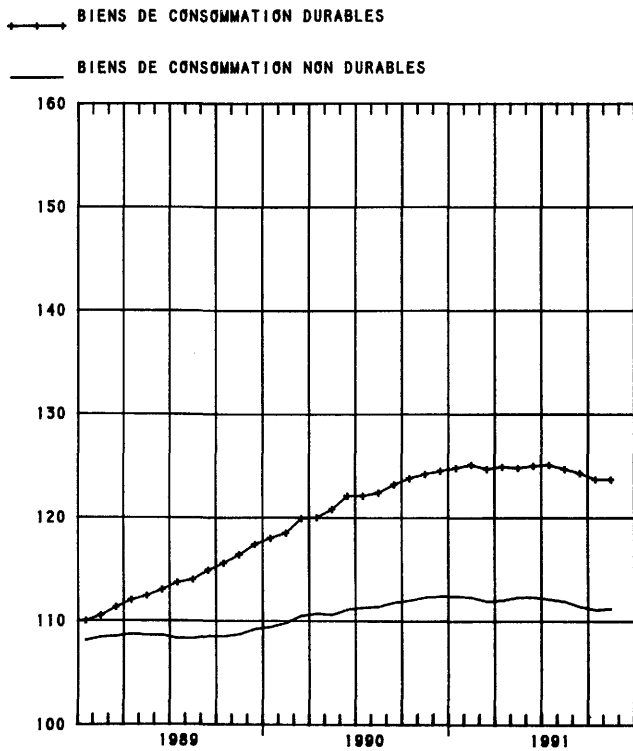
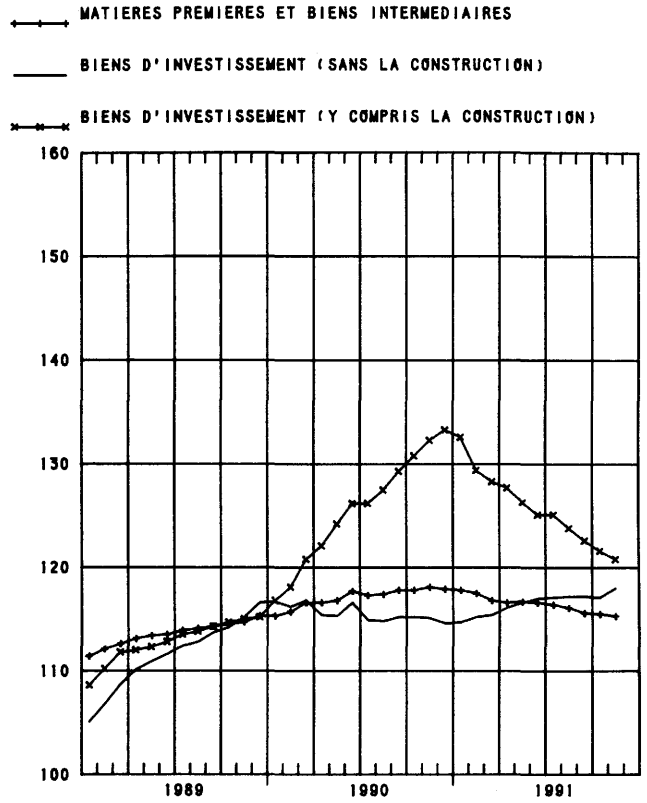
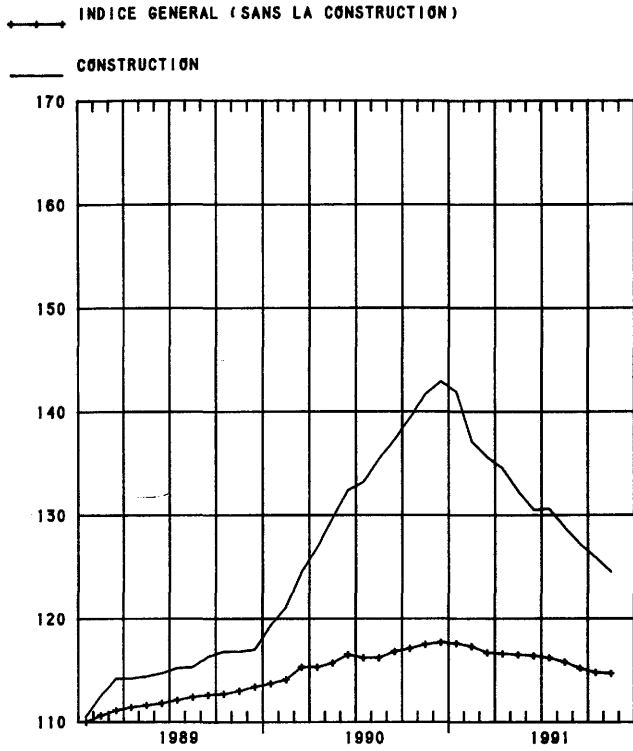
INDICES PAR INDUSTRIE

| | EXTRAC- TION DU CHARBON | INDUS- TRIES ALIMEN- TAIRES & FABRICA- TION DE BOISSONS | INDUS- TRIE TEXTILE | ARTICLES D'HABIL- LEMENT, CHAUSSE- RES ET OUVRAGES DIVERS EN TISSU | INDUS- TRIE DU PAPIER ET DU CARTON | INDUS- TRIE DU BOIS | INDUS- TRIE CHI- MIQUE ET INDUS- TRIE DU CAOUT- CHOU | INDUS- TRIE DES PRODUITS MINERAUX NON METALLI- QUES | INDUS- TRIE METAL- LURGIQUE DE BASE | INDUS- TRIE DES FABRICA- TIONS METALLI- QUES | PRODUC- TION D' ELEC- TRICITE |
|-------------|-------------------------------|---|---------------------------|---|--|---------------------------|--|---|---|---|---|
| 1985 | 100.3 | 100.6 | 100.9 | 100.7 | 100.7 | 100.9 | 100.6 | 100.7 | 100.5 | 100.9 | 100.6 |
| 1986 | 86.1 | 102.8 | 101.8 | 105.8 | 102.3 | 104.4 | 103.4 | 102.9 | 94.4 | 101.4 | 103.1 |
| 1987 | 65.9 | 105.3 | 101.0 | 98.4 | 111.8 | 114.9 | 110.8 | 107.5 | 94.1 | 100.4 | 110.8 |
| 1988 | 39.4 | 107.6 | 101.9 | 93.7 | 122.5 | 119.3 | 120.4 | 119.9 | 105.0 | 108.1 | 114.3 |
| 1989 | 25.8 | 112.9 | 106.1 | 110.4 | 123.8 | 135.2 | 125.0 | 129.8 | 104.2 | 114.4 | 118.1 |
| 1990 | 12.1 | 117.5 | 112.4 | 118.3 | 130.0 | 135.3 | 128.5 | 129.8 | 107.8 | 120.7 | 124.1 |
| 1990 | | | | | | | | | | | |
| JANVIER | 24.5 | 113.2 | 106.8 | 111.0 | 123.9 | 134.9 | 124.8 | 130.7 | 103.8 | 115.1 | 118.5 |
| FEVRIER | 23.2 | 113.6 | 107.5 | 111.7 | 124.7 | 134.9 | 125.2 | 130.8 | 104.8 | 115.3 | 119.2 |
| MARS | 22.0 | 114.3 | 108.8 | 113.2 | 126.0 | 135.6 | 125.7 | 131.4 | 106.1 | 116.7 | 120.8 |
| AVRIL | 20.8 | 114.4 | 108.7 | 113.9 | 125.9 | 134.8 | 125.8 | 131.1 | 106.8 | 116.3 | 121.3 |
| MAI | 19.5 | 114.3 | 109.4 | 114.8 | 126.9 | 134.8 | 126.2 | 130.9 | 107.1 | 117.1 | 120.7 |
| JUIN | 18.1 | 115.0 | 109.9 | 116.1 | 127.7 | 134.7 | 126.6 | 131.4 | 108.4 | 119.2 | 121.7 |
| JUILLET | 17.7 | 115.3 | 110.2 | 116.5 | 127.7 | 134.9 | 127.1 | 131.0 | 107.7 | 118.3 | 121.8 |
| AOUT | 16.7 | 115.7 | 110.6 | 116.9 | 127.9 | 135.3 | 127.3 | 130.9 | 107.7 | 118.6 | 122.4 |
| SEPTEMBRE | 15.5 | 116.4 | 111.4 | 118.3 | 128.8 | 135.0 | 127.4 | 130.8 | 108.1 | 119.6 | 123.4 |
| OCTOBRE | 14.3 | 116.7 | 112.1 | 118.3 | 129.3 | 135.3 | 127.6 | 130.3 | 108.1 | 120.3 | 123.6 |
| NOVEMBRE | 13.0 | 117.3 | 112.5 | 118.1 | 130.1 | 135.9 | 128.0 | 130.1 | 108.7 | 120.7 | 124.1 |
| DECEMBRE | 12.1 | 117.5 | 112.4 | 118.3 | 130.0 | 135.3 | 128.5 | 129.8 | 107.8 | 120.7 | 124.1 |
| 1991 | | | | | | | | | | | |
| JANVIER | 11.0 | 117.7 | 111.6 | 119.8 | 130.3 | 136.5 | 129.0 | 128.9 | 107.8 | 120.2 | 124.2 |
| FEVRIER | 10.0 | 117.5 | 110.8 | 121.2 | 130.2 | 136.4 | 128.9 | 126.9 | 107.6 | 120.1 | 125.4 |
| MARS | 9.0 | 117.0 | 109.9 | 121.5 | 129.7 | 136.4 | 128.7 | 125.3 | 106.8 | 119.4 | 125.3 |
| AVRIL | 8.4 | 117.0 | 109.4 | 121.4 | 130.0 | 137.8 | 129.0 | 124.4 | 106.6 | 119.4 | 124.7 |
| MAI | 7.8 | 117.1 | 108.4 | 121.4 | 128.9 | 138.9 | 129.4 | 123.6 | 106.6 | 119.2 | 126.2 |
| JUIN | 7.5 | 116.4 | 108.1 | 121.3 | 128.4 | 140.6 | 130.1 | 123.0 | 106.5 | 118.8 | 126.5 |
| JUILLET | 7.3 | 116.3 | 107.4 | 122.0 | 128.7 | 141.1 | 130.3 | 122.3 | 106.2 | 118.6 | 126.5 |
| AOUT | 6.9 | 116.3 | 107.1 | 121.8 | 127.9 | 141.6 | 130.1 | 121.8 | 105.2 | 117.9 | 126.4 |
| SEPTEMBRE | 6.6 | 116.1 | 105.9 | 121.3 | 127.0 | 142.3 | 129.9 | 121.7 | 104.7 | 117.2 | 125.5 |
| OCTOBRE | 6.2 | 116.4 | 104.6 | 121.0 | 126.1 | 142.5 | 129.9 | 121.5 | 104.7 | 116.3 | 125.2 |
| NOVEMBRE | 5.9 | 116.7 | 104.0 | 121.8 | 125.3 | 142.9 | 130.0 | 121.0 | 103.9 | 116.2 | 125.7 |

(1) MOYENNE MOBILE NON CENTREE CALCULEE SUR DOUZE MOIS.

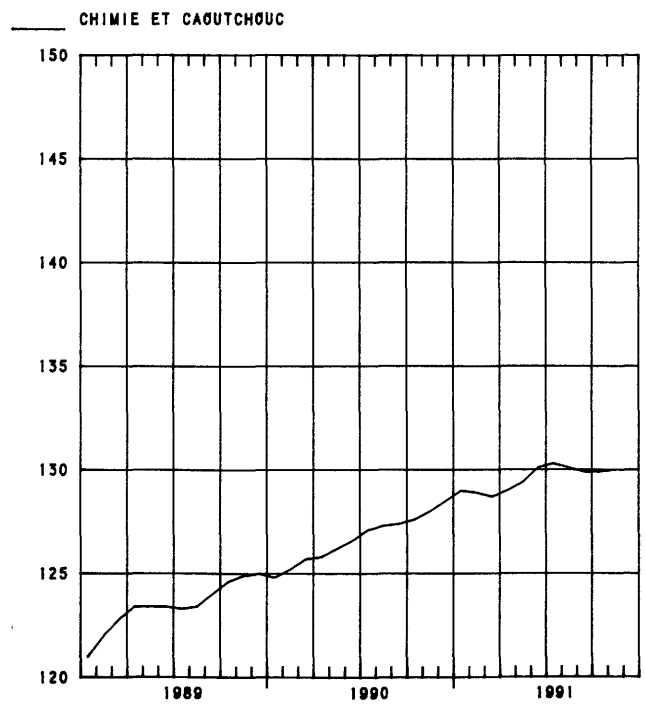
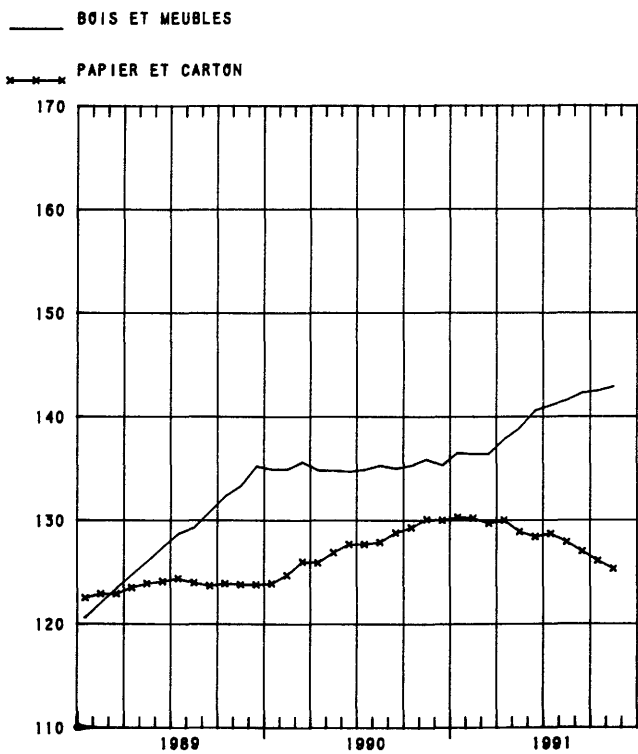
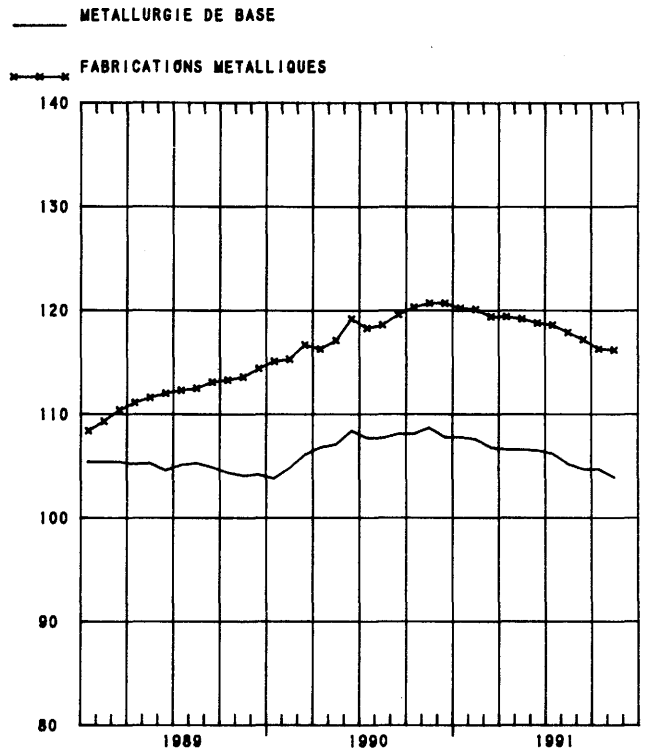
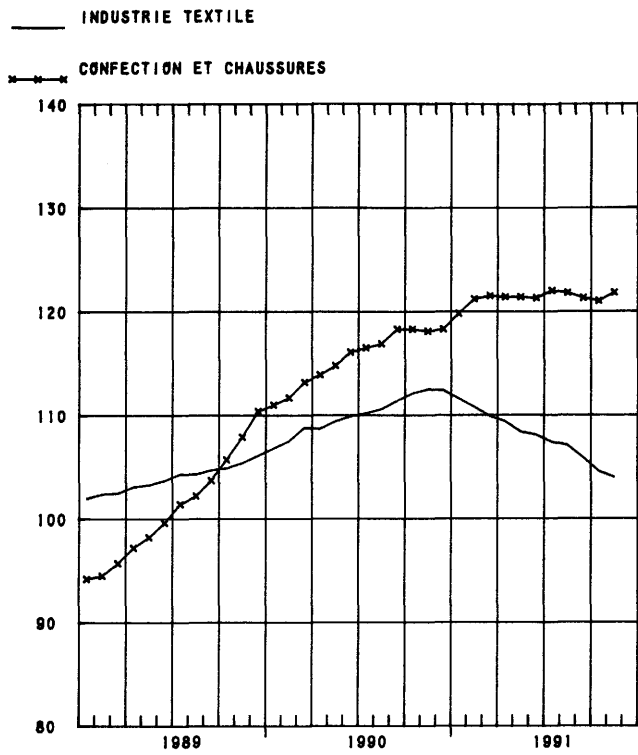
INDICES DE LA PRODUCTION INDUSTRIELLE

MOYENNE DES 12 DERNIERS MOIS
1985=100



INDICES DE LA PRODUCTION INDUSTRIELLE

MØYENNE DES 12 DERNIERS MOIS
1985-100



B. INDICES BRUTS

INDICE GENERAL ET INDICES PAR GENRE D'AFFECTATION DE LA PRODUCTION

| | INDICE GENERAL DE LA PRODUCTION INDUSTRIELLE | | INDICES PAR GENRE D'AFFECTATION DE LA PRODUCTION | | | | | CONSTRUCTION |
|-------------|--|---------------------------|--|------------------------------------|--------------------------------|------------------------|---------------------------|--------------|
| | SANS LA CONSTRUCTION | Y COMPRIS LA CONSTRUCTION | MATIERES PREMIERES ET BIENS INTERMEDIAIRES | BIENS DE CONSOMMATION NON DURABLES | BIENS DE CONSOMMATION DURABLES | BIENS D'INVESTISSEMENT | | |
| | | | | | | SANS LA CONSTRUCTION | Y COMPRIS LA CONSTRUCTION | |
| 1985 | 100.0 | 100.0 | 100.0 | 100.0 | 100.0 | 100.0 | 100.0 | 100.0 |
| 1986 | 101.0 | 101.0 | 100.4 | 101.7 | 104.1 | 100.4 | 100.7 | 101.1 |
| 1987 | 103.5 | 102.9 | 103.3 | 105.7 | 106.6 | 98.6 | 99.7 | 99.8 |
| 1988 | 109.7 | 110.0 | 111.0 | 108.0 | 109.7 | 104.3 | 109.0 | 111.4 |
| 1989 | 113.4 | 114.2 | 115.2 | 109.2 | 117.5 | 116.6 | 115.6 | 117.5 |
| 1990 | 117.5 | 122.3 | 117.8 | 112.3 | 124.3 | 114.5 | 133.2 | 142.8 |
| 1990 | | | | | | | | |
| JANVIER | 124.3 | 123.9 | 123.9 | 118.4 | 129.2 | 124.1 | 122.9 | 122.3 |
| FEVRIER | 116.3 | 119.4 | 116.6 | 107.9 | 125.3 | 114.0 | 126.4 | 132.7 |
| MARS | 130.2 | 136.3 | 130.6 | 118.6 | 142.3 | 130.6 | 151.7 | 162.5 |
| AVRIL | 115.3 | 121.8 | 117.4 | 110.1 | 118.9 | 109.6 | 136.4 | 150.1 |
| MAI | 119.3 | 127.5 | 120.8 | 111.8 | 124.1 | 117.6 | 147.8 | 163.3 |
| JUIN | 121.3 | 129.3 | 120.7 | 114.4 | 130.2 | 123.5 | 150.3 | 164.0 |
| JUILLET | 88.1 | 83.4 | 89.2 | 96.4 | 85.5 | 70.7 | 65.6 | 63.1 |
| AOUT | 110.8 | 120.1 | 110.8 | 111.9 | 112.6 | 105.5 | 142.0 | 160.7 |
| SEPTEMBRE | 121.9 | 129.8 | 120.6 | 114.5 | 135.6 | 123.4 | 150.3 | 164.0 |
| OCTOBRE | 132.4 | 141.0 | 130.9 | 125.1 | 146.0 | 132.5 | 163.2 | 178.9 |
| NOVEMBRE | 123.4 | 128.9 | 123.8 | 117.5 | 130.8 | 119.1 | 141.7 | 153.2 |
| DECEMBRE | 107.2 | 105.6 | 108.3 | 101.4 | 111.6 | 103.7 | 100.3 | 98.5 |
| 1991 | | | | | | | | |
| JANVIER | 122.7 | 120.6 | 122.7 | 118.3 | 134.0 | 125.5 | 113.8 | 110.6 |
| FEVRIER | 113.7 | 107.0 | 112.9 | 106.8 | 128.1 | 119.8 | 89.5 | 76.7 |
| MARS | 122.5 | 126.6 | 122.5 | 114.4 | 137.8 | 131.9 | 138.4 | 144.4 |
| AVRIL | 119.0 | 123.8 | 120.4 | 115.5 | 126.4 | 123.4 | 135.9 | 144.8 |
| MAI | 114.0 | 117.0 | 116.2 | 110.6 | 118.1 | 118.3 | 124.6 | 130.2 |
| JUIN | 119.5 | 123.9 | 120.1 | 113.6 | 131.5 | 128.3 | 136.5 | 143.3 |
| JUILLET | 89.6 | 85.4 | 90.8 | 99.1 | 90.9 | 75.5 | 68.5 | 66.5 |
| AOUT | 101.6 | 107.4 | 102.3 | 104.9 | 102.8 | 101.0 | 120.6 | 132.6 |
| SEPTEMBRE | 120.3 | 126.2 | 120.2 | 113.2 | 137.2 | 129.4 | 142.7 | 152.1 |
| OCTOBRE | 127.1 | 133.6 | 128.3 | 122.0 | 138.3 | 132.3 | 150.3 | 162.0 |
| NOVEMBRE | 117.0 | 119.4 | 117.7 | 113.3 | 124.8 | 122.6 | 125.8 | 129.9 |

INDICES PAR INDUSTRIE

| | INDUSTRIES EXTRACTIVES | | | | | | | | | |
|-------------|------------------------|-----------------------|-------------------------------|----------------|----------|--------------|--------|-------|-------|----------------------------------|
| | INDICE GENERAL | EXTRACTION DU CHARBON | AUTRES INDUSTRIES EXTRACTIVES | | | | | | | CALCAIRES ET CARBONATES NATURELS |
| | | | INDICE GENERAL | CARRIERES | | | | | | |
| | | | | INDICE GENERAL | PORPHYRE | PETIT GRANIT | MARBRE | GRES | SABLE | |
| 1985 | 100.0 | 100.0 | 100.0 | 100.0 | 100.0 | 100.0 | 100.0 | 100.0 | 100.0 | 100.0 |
| 1986 | 89.4 | 85.7 | 98.4 | 95.4 | 96.9 | 80.5 | 134.1 | 105.8 | 99.2 | 103.6 |
| 1987 | 76.8 | 65.6 | 106.6 | 102.0 | 101.3 | 82.7 | 119.7 | 105.3 | 114.7 | 114.2 |
| 1988 | 66.9 | 39.5 | 129.6 | 133.0 | 99.5 | 140.6 | 151.2 | 123.5 | 133.6 | 123.0 |
| 1989 | 53.8 | 25.8 | 139.4 | 140.3 | 110.9 | 152.7 | 155.2 | 119.2 | 137.7 | 136.4 |
| 1990 | 38.1 | 12.1 | 141.4 | 134.8 | 115.3 | 133.5 | 238.3 | 110.9 | 139.5 | 147.6 |
| 1990 | | | | | | | | | | |
| JANVIER | 45.5 | 20.8 | 128.1 | 125.2 | 89.0 | 168.1 | 148.5 | 53.9 | 117.8 | 129.6 |
| FEVRIER | 41.1 | 17.8 | 121.7 | 121.3 | 97.7 | 143.5 | 245.3 | 57.7 | 120.6 | 120.2 |
| MARS | 48.8 | 18.5 | 161.6 | 155.8 | 131.8 | 155.8 | 285.7 | 119.4 | 155.4 | 166.5 |
| AVRIL | 42.0 | 14.2 | 150.5 | 142.0 | 122.3 | 123.0 | 299.6 | 128.8 | 157.1 | 159.0 |
| MAI | 42.3 | 12.9 | 160.4 | 160.2 | 128.7 | 157.7 | 244.3 | 145.3 | 168.8 | 158.1 |
| JUIN | 40.4 | 10.8 | 162.9 | 160.9 | 136.2 | 156.5 | 243.9 | 149.8 | 163.1 | 162.8 |
| JUILLET | 21.2 | 5.6 | 86.2 | 53.5 | 54.1 | 27.5 | 91.4 | 55.5 | 76.7 | 127.1 |
| AOUT | 38.7 | 9.9 | 159.1 | 160.6 | 138.9 | 161.9 | 290.2 | 152.8 | 161.7 | 154.4 |
| SEPTEMBRE | 37.6 | 9.4 | 156.0 | 152.5 | 143.1 | 148.9 | 290.0 | 133.6 | 150.4 | 157.8 |
| OCTOBRE | 41.2 | 10.5 | 169.6 | 154.9 | 155.4 | 121.6 | 300.4 | 144.3 | 166.6 | 185.9 |
| NOVEMBRE | 35.9 | 9.5 | 145.5 | 142.0 | 125.8 | 137.7 | 268.2 | 130.9 | 142.0 | 147.6 |
| DECEMBRE | 22.7 | 5.5 | 95.6 | 89.2 | 60.7 | 99.6 | 151.9 | 59.0 | 94.0 | 102.3 |
| 1991 | | | | | | | | | | |
| JANVIER | 24.6 | 7.0 | 114.6 | 102.1 | 90.4 | 116.1 | 86.2 | 42.3 | 102.6 | 130.3 |
| FEVRIER | 16.6 | 5.9 | 64.9 | 51.9 | 35.5 | 47.9 | 22.8 | 24.4 | 84.2 | 81.8 |
| MARS | 28.9 | 7.0 | 148.2 | 138.1 | 127.3 | 127.5 | 87.1 | 139.9 | 152.5 | 160.0 |
| AVRIL | 31.9 | 6.8 | 173.3 | 168.5 | 136.7 | 163.3 | 102.1 | 165.8 | 167.8 | 177.7 |
| MAI | 28.7 | 6.1 | 156.6 | 141.3 | 133.9 | 113.8 | 101.2 | 152.4 | 153.0 | 175.4 |
| JUIN | 30.2 | 6.5 | 163.8 | 148.8 | 135.3 | 117.8 | 117.9 | 184.6 | 153.8 | 182.1 |
| JUILLET | 18.0 | 3.2 | 104.6 | 72.1 | 67.8 | 22.3 | 63.9 | 85.5 | 89.7 | 147.5 |
| AOUT | 27.3 | 5.1 | 156.5 | 152.0 | 121.8 | 147.9 | 100.6 | 222.8 | 157.1 | 160.5 |
| SEPTEMBRE | 34.0 | 6.0 | 198.8 | 196.2 | 160.6 | 229.3 | 106.3 | 225.0 | 175.6 | 196.1 |
| OCTOBRE | 34.6 | 6.0 | 203.0 | 204.7 | 173.4 | 255.0 | 111.1 | 220.9 | 169.1 | 202.2 |
| NOVEMBRE | 29.4 | 6.0 | 163.0 | 150.8 | 132.7 | 165.0 | 109.2 | 156.1 | 141.2 | 175.6 |

| | INDICE GENERAL DES INDUSTRIES MANUFACTURIERES | INDUSTRIES ALIMENTAIRES ET FABRICATION DES BOISSONS | | | | | | | | | INDUSTRIE DU TABAC | |
|-------------|---|---|-------------------------|----------------------------------|-----------|-------|------------------------------|----------------------|----------------|------------|--------------------|-----------------------|
| | | INDICE GENERAL | INDUSTRIES ALIMENTAIRES | | | | | FABRIC. DES BOISSONS | | | | |
| | | | INDICE GENERAL | CONFITURES ET PRODUITS CONNECTES | MEUNERIES | SUCRE | HUILES VEGETALES ET ANIMALES | MARGARINE | INDICE GENERAL | BRASSERIES | | DISTILLERIES D'ALCOOL |
| 1985 | 100.0 | 100.0 | 100.0 | 100.0 | 100.0 | 100.0 | 100.0 | 100.0 | 100.0 | 100.0 | 100.0 | 100.0 |
| 1986 | 101.3 | 102.3 | 102.9 | 104.9 | 88.6 | 88.6 | 103.6 | 99.7 | 100.0 | 100.5 | 89.1 | 94.0 |
| 1987 | 104.3 | 105.3 | 106.4 | 112.9 | 97.0 | 84.5 | 116.3 | 107.3 | 101.2 | 102.8 | 67.0 | 90.8 |
| 1988 | 110.9 | 107.5 | 109.7 | 118.1 | 93.3 | 79.4 | 108.4 | 107.1 | 99.4 | 100.8 | 68.7 | 90.0 |
| 1989 | 115.3 | 112.9 | 117.5 | 112.7 | 105.1 | 71.2 | 113.1 | 108.1 | 96.8 | 97.8 | 71.2 | 89.9 |
| 1990 | 120.2 | 117.5 | 121.7 | 130.0 | 107.1 | 68.4 | 112.6 | 109.9 | 102.8 | 105.9 | 46.0 | 86.0 |
| 1990 | | | | | | | | | | | | |
| JANVIER | 126.8 | 117.4 | 115.6 | 90.7 | 129.3 | 56.0 | 125.9 | 116.9 | 122.3 | 125.7 | 59.6 | 95.9 |
| FEVRIER | 118.8 | 107.0 | 109.0 | 129.3 | 113.7 | 60.3 | 111.8 | 115.0 | 99.4 | 101.2 | 61.7 | 85.8 |
| MARS | 132.9 | 118.8 | 122.1 | 135.8 | 95.8 | 65.6 | 126.2 | 112.3 | 107.3 | 108.6 | 76.2 | 97.6 |
| AVRIL | 117.7 | 110.3 | 110.4 | 102.5 | 88.6 | 53.5 | 104.0 | 104.4 | 109.0 | 111.8 | 56.8 | 92.6 |
| MAI | 121.8 | 117.9 | 120.8 | 70.0 | 126.3 | 59.5 | 110.9 | 106.4 | 107.3 | 111.1 | 39.9 | 106.9 |
| JUIN | 123.9 | 123.6 | 125.6 | 122.9 | 115.7 | 61.4 | 100.7 | 101.6 | 115.9 | 120.8 | 30.4 | 99.6 |
| JUILLET | 90.3 | 104.1 | 106.2 | 209.6 | 104.8 | 17.3 | 60.5 | 94.0 | 96.4 | 100.3 | 27.9 | 38.6 |
| AOUT | 113.2 | 123.6 | 126.8 | 119.3 | 121.5 | 64.1 | 116.9 | 103.3 | 112.2 | 117.0 | 28.2 | 84.6 |
| SEPTEMBRE | 124.7 | 124.2 | 130.8 | 131.7 | 124.7 | 82.8 | 121.0 | 108.1 | 101.5 | 104.9 | 40.7 | 86.1 |
| OCTOBRE | 135.4 | 135.0 | 147.3 | 182.4 | 92.3 | 112.1 | 142.3 | 137.4 | 93.9 | 97.5 | 28.9 | 94.0 |
| NOVEMBRE | 126.3 | 125.6 | 133.5 | 156.0 | 78.8 | 108.9 | 112.1 | 113.6 | 99.0 | 101.3 | 53.9 | 84.9 |
| DECEMBRE | 110.1 | 102.2 | 111.9 | 109.2 | 94.1 | 79.6 | 119.0 | 105.6 | 69.8 | 70.8 | 47.8 | 65.7 |
| 1991 | | | | | | | | | | | | |
| JANVIER | 126.5 | 120.2 | 123.3 | 130.1 | 83.5 | 60.1 | 119.9 | 138.6 | 108.6 | 113.1 | 25.1 | 94.4 |
| FEVRIER | 117.5 | 104.3 | 113.3 | 154.8 | 91.0 | 56.8 | 114.7 | 113.8 | 75.2 | 78.1 | 21.3 | 85.4 |
| MARS | 126.0 | 112.9 | 119.5 | 161.1 | 108.3 | 62.2 | 102.6 | 104.5 | 90.9 | 92.0 | 65.3 | 91.9 |
| AVRIL | 122.2 | 115.8 | 119.3 | 150.9 | 86.2 | 59.1 | 103.6 | 124.1 | 102.7 | 106.8 | 26.4 | 99.8 |
| MAI | 117.2 | 113.6 | 113.4 | 79.4 | 79.3 | 54.4 | 79.6 | 103.5 | 111.8 | 116.8 | 19.7 | 92.3 |
| JUIN | 122.8 | 115.2 | 116.5 | 141.8 | 82.1 | 59.1 | 78.9 | 108.2 | 108.7 | 113.4 | 22.2 | 107.7 |
| JUILLET | 92.4 | 107.3 | 106.6 | 189.7 | 92.4 | 17.2 | 47.6 | 97.7 | 106.8 | 111.5 | 20.3 | 63.9 |
| AOUT | 104.4 | 118.7 | 120.4 | 108.9 | 96.0 | 56.6 | 102.0 | 98.1 | 111.1 | 116.1 | 18.9 | 88.6 |
| SEPTEMBRE | 123.5 | 126.8 | 132.8 | 136.0 | 79.0 | 70.7 | 106.5 | 110.2 | 106.2 | 110.7 | 23.7 | 95.1 |
| OCTOBRE | 130.5 | 138.8 | 151.8 | 153.8 | 88.6 | 108.2 | 121.7 | 126.8 | 99.2 | 103.1 | 26.6 | 105.2 |
| NOVEMBRE | 120.3 | 123.4 | 136.4 | 149.3 | 91.4 | 107.3 | 124.9 | 120.1 | 84.3 | 87.7 | 21.5 | 91.9 |

| | INDUSTRIE TEXTILE | | | | | | | | | | |
|---------------|-------------------|---------------------|---------------------------------|----------------|-------|-------|--------------|---------------|-------|----------------|------|
| | INDICE GENERAL | FILATURE ET TISSAGE | | | | | | | | | |
| | | INDICE GENERAL | PREPARATION DES FIBRES TEXTILES | FILATURE | | | | | | LIN ET CHANVRE | JUTE |
| | | | | INDICE GENERAL | COTON | | LAINE CARDEE | LAINE PEIGNEE | | | |
| COTON FIN (1) | COCONS | | | | | | | | | | |
| 1985 | 100.0 | 100.0 | 100.0 | 100.0 | 100.0 | 100.0 | 100.0 | 100.0 | 100.0 | 100.0 | |
| 1986 | 101.1 | 101.0 | 95.7 | 96.4 | 103.2 | 72.6 | 94.1 | 96.3 | 85.5 | 84.6 | |
| 1987 | 100.9 | 101.5 | 105.9 | 95.9 | 108.1 | 57.4 | 96.8 | 90.0 | 85.5 | 80.3 | |
| 1988 | 102.0 | 103.8 | 106.3 | 95.1 | 108.0 | 65.1 | 103.3 | 86.2 | 97.9 | 55.2 | |
| 1989 | 106.2 | 110.3 | 107.6 | 96.7 | 106.8 | 162.2 | 106.0 | 89.6 | 89.1 | 52.0 | |
| 1990 | 112.3 | 118.0 | 84.5 | 94.7 | 106.6 | 205.0 | 93.7 | 92.1 | 72.5 | 51.9 | |
| 1990 | | | | | | | | | | | |
| JANVIER | 124.6 | 132.7 | 100.6 | 117.2 | 124.7 | 233.2 | 119.0 | 115.7 | 85.7 | 59.6 | |
| FEVRIER | 118.7 | 125.2 | 96.9 | 109.3 | 115.8 | 238.2 | 115.3 | 106.5 | 78.4 | 51.2 | |
| MARS | 129.1 | 136.1 | 95.8 | 112.3 | 119.8 | 264.4 | 116.5 | 109.3 | 82.9 | 56.6 | |
| AVRIL | 110.3 | 115.6 | 100.0 | 98.9 | 117.9 | 209.8 | 96.6 | 95.2 | 64.2 | 53.8 | |
| MAI | 118.3 | 123.3 | 92.5 | 96.9 | 118.7 | 236.8 | 90.6 | 94.3 | 72.9 | 49.9 | |
| JUIN | 116.3 | 121.0 | 111.5 | 95.8 | 114.7 | 205.6 | 89.6 | 93.8 | 80.4 | 49.4 | |
| JUILLET | 66.9 | 71.8 | 29.7 | 44.4 | 68.6 | 92.9 | 24.1 | 45.0 | 48.9 | 33.6 | |
| AOUT | 90.5 | 91.9 | 82.9 | 74.8 | 68.6 | 184.3 | 91.3 | 70.1 | 50.1 | 34.7 | |
| SEPTEMBRE | 120.7 | 126.4 | 85.7 | 97.0 | 119.8 | 195.0 | 91.3 | 91.7 | 80.5 | 61.0 | |
| OCTOBRE | 135.5 | 142.3 | 82.8 | 109.2 | 109.7 | 207.7 | 103.5 | 110.7 | 88.2 | 70.9 | |
| NOVEMBRE | 122.8 | 130.3 | 77.5 | 102.0 | 108.4 | 231.8 | 106.9 | 97.6 | 77.7 | 58.5 | |
| DECEMBRE | 93.4 | 99.4 | 58.6 | 78.8 | 92.2 | 160.2 | 79.4 | 74.7 | 60.6 | 43.7 | |
| 1991 | | | | | | | | | | | |
| JANVIER | 114.3 | 121.1 | 77.2 | 102.0 | 101.1 | 261.2 | 118.0 | 96.3 | 68.1 | 55.2 | |
| FEVRIER | 109.8 | 113.8 | 82.5 | 92.8 | 101.1 | 248.3 | 108.9 | 84.3 | 67.4 | 46.1 | |
| MARS | 117.7 | 123.2 | 80.5 | 97.6 | 106.5 | 248.3 | 108.3 | 91.5 | 66.3 | 51.8 | |
| AVRIL | 109.8 | 114.2 | 70.7 | 92.3 | 99.3 | 258.9 | 97.5 | 90.0 | 66.5 | 44.7 | |
| MAI | 101.4 | 103.3 | 72.1 | 87.5 | 96.9 | 226.9 | 93.8 | 84.8 | 59.8 | 36.8 | |
| JUIN | 112.8 | 117.0 | 83.4 | 90.6 | 98.5 | 253.6 | 100.7 | 84.9 | 65.4 | 46.6 | |
| JUILLET | 61.9 | 63.5 | 23.1 | 42.1 | 58.8 | 124.1 | 32.0 | 40.6 | 49.6 | 28.6 | |
| AOUT | 82.3 | 83.2 | 79.4 | 68.7 | 58.8 | 183.5 | 95.7 | 61.9 | 39.3 | 26.9 | |
| SEPTEMBRE | 112.3 | 119.2 | 86.9 | 92.1 | 101.0 | 239.1 | 102.8 | 88.4 | 68.5 | 32.6 | |
| OCTOBRE | 118.3 | 128.4 | 103.5 | 100.4 | 110.5 | 239.1 | 114.1 | 95.3 | 61.8 | 38.3 | |
| NOVEMBRE | 109.7 | 116.2 | 86.7 | 89.7 | 94.7 | 239.1 | 103.5 | 84.0 | 53.4 | 44.3 | |

| | INDUSTRIES TEXTILES (SUITE) | | | | | | | | |
|-------------|-----------------------------|--------------------|------------------|--------------------|----------------------------------|-------------------|------------|--|--|
| | FILATURE ET TISSAGE (SUITE) | | | | | | BONNETERIE | FILATURES ET CORDE- RIES DE FIBRES DURES | FABRICA- TION D'AR- TICLES NON DENOMMES AILLEURS |
| | TISSAGE | | | | | TISSUS DE JUTE | | | |
| | INDICE GENERAL | TISSUS DE COTON | TISSUS DE LIN | TISSUS DE LAINE | TISSUS DE FIBRES CHIMIQUES | | | | |
| 1985 | 100.0 | 100.0 | 100.0 | 100.0 | 100.0 | 100.0 | 100.0 | 100.0 | 100.0 |
| 1986 | 104.3 | 103.5 | 93.2 | 99.9 | 105.0 | 44.6 | 102.6 | 74.1 | 117.0 |
| 1987 | 104.4 | 101.3 | 85.4 | 94.8 | 107.5 | 28.6 | 100.5 | 52.5 | 122.0 |
| 1988 | 109.3 | 91.7 | 79.0 | 100.2 | 120.3 | 3.8 | 90.6 | 60.6 | 125.6 |
| 1989 | 118.1 | 104.2 | 86.2 | 101.6 | 134.0 | 2.8 | 86.8 | 57.4 | 130.6 |
| 1990 | 132.6 | 108.6 | 66.6 | 95.8 | 150.9 | 1.1 | 85.6 | 53.4 | 138.5 |
| 1990 | | | | | | | | | |
| JANVIER | 144.3 | 115.3 | 88.2 | 111.1 | 161.5 | 1.8 | 87.7 | 56.5 | 163.9 |
| FEVRIER | 136.5 | 108.9 | 78.2 | 106.3 | 152.2 | 1.4 | 88.4 | 58.9 | 145.2 |
| MARS | 152.5 | 133.1 | 81.1 | 112.9 | 165.5 | 2.1 | 96.4 | 65.2 | 155.6 |
| AVRIL | 126.8 | 110.9 | 65.0 | 94.0 | 139.6 | 1.0 | 83.8 | 62.2 | 148.2 |
| MAI | 139.3 | 113.6 | 72.9 | 104.1 | 154.2 | 0.9 | 94.5 | 55.6 | 141.3 |
| JUIN | 135.1 | 109.0 | 68.1 | 96.5 | 151.8 | 1.2 | 92.9 | 69.3 | 131.3 |
| JUILLET | 87.5 | 70.7 | 28.8 | 68.4 | 99.4 | - | 40.8 | 54.5 | 113.8 |
| AOUT | 101.0 | 77.8 | 50.3 | 60.0 | 121.4 | 0.7 | 85.6 | 26.9 | 79.5 |
| SEPTEMBRE | 144.5 | 116.1 | 63.3 | 101.8 | 167.5 | 1.0 | 94.3 | 55.3 | 150.6 |
| OCTOBRE | 163.0 | 133.7 | 75.2 | 111.6 | 190.2 | 1.3 | 105.1 | 47.0 | 173.4 |
| NOVEMBRE | 148.2 | 120.5 | 69.7 | 103.0 | 174.6 | 1.1 | 90.0 | 48.4 | 148.0 |
| DECEMBRE | 112.7 | 93.0 | 58.0 | 79.9 | 132.4 | 0.8 | 67.1 | 40.7 | 111.2 |
| 1991 | | | | | | | | | |
| JANVIER | 134.4 | 112.5 | 60.3 | 106.5 | 159.7 | 0.4 | 85.8 | 44.0 | 149.8 |
| FEVRIER | 127.2 | 106.0 | 53.9 | 98.5 | 151.0 | 0.2 | 91.2 | 45.6 | 141.6 |
| MARS | 139.9 | 118.5 | 61.5 | 101.0 | 153.4 | 0.5 | 93.0 | 57.2 | 149.3 |
| AVRIL | 128.5 | 115.0 | 66.4 | 95.8 | 146.7 | 0.3 | 87.2 | 64.6 | 161.3 |
| MAI | 113.8 | 108.7 | 54.1 | 83.5 | 126.9 | 0.2 | 88.4 | 62.9 | 142.7 |
| JUIN | 132.1 | 109.5 | 58.3 | 96.6 | 153.9 | 0.5 | 90.9 | 67.9 | 166.6 |
| JUILLET | 75.4 | 64.7 | 30.5 | 71.2 | 72.9 | 0.1 | 48.4 | 58.4 | 130.7 |
| AOUT | 92.0 | 69.4 | 42.8 | 46.7 | 130.8 | 0.1 | 76.0 | 30.7 | 73.3 |
| SEPTEMBRE | 135.6 | 111.8 | 69.6 | 85.9 | 163.2 | 0.3 | 92.0 | 52.8 | 161.6 |
| OCTOBRE | 144.3 | 108.1 | 65.0 | 101.5 | 175.9 | 0.3 | 95.0 | 62.2 | 160.9 |
| NOVEMBRE | 132.5 | 98.3 | 50.3 | 86.8 | 169.9 | 0.3 | 81.9 | 58.0 | 138.2 |

| | FABRICATION D'ARTICLES D'HABILLEMENT; CONFECTION D'OUVRAGES DIVERS EN TISSU; FABRICATION DE CHAUSSURES | | | | INDUSTRIE DU BOIS ET INDUSTRIES CONNEXES | INDUSTRIE DU PAPIER ET DU CARTON | | |
|-------------|--|--------------------------------|--------------------------------|-------------------------------|--|----------------------------------|------------|---------------------|
| | INDICE GENERAL | ARTICLES D'HABIL- LEMENT | AUTRES OUVRAGES EN TISSU | CHAUSSURES ET PANTOUFLS | | INDICE GENERAL | PRODUCTION | TRANSFOR- MATION |
| 1985 | 100.0 | 100.0 | 100.0 | 100.0 | 100.0 | 100.0 | 100.0 | 100.0 |
| 1986 | 105.2 | 104.4 | 125.8 | 92.7 | 104.1 | 101.8 | 98.5 | 105.1 |
| 1987 | 98.5 | 97.7 | 123.0 | 80.8 | 115.0 | 111.6 | 118.5 | 104.5 |
| 1988 | 94.0 | 94.8 | 146.5 | 76.5 | 119.6 | 122.5 | 130.6 | 114.8 |
| 1989 | 103.1 | 104.2 | 145.0 | 75.1 | 135.3 | 123.9 | 134.8 | 113.2 |
| 1990 | 118.2 | 120.7 | 194.3 | 68.4 | 135.0 | 130.0 | 141.1 | 120.3 |
| 1990 | | | | | | | | |
| JANVIER | 120.6 | 121.9 | 201.9 | 89.5 | 128.4 | 131.2 | 139.0 | 123.6 |
| FEVRIER | 127.5 | 130.3 | 192.0 | 80.5 | 132.8 | 129.5 | 139.3 | 120.7 |
| MARS | 145.6 | 149.3 | 219.6 | 84.4 | 153.8 | 141.6 | 149.3 | 133.6 |
| AVRIL | 110.8 | 112.9 | 179.3 | 69.5 | 131.7 | 126.7 | 133.0 | 120.0 |
| MAI | 103.5 | 104.8 | 192.8 | 63.5 | 137.8 | 136.5 | 147.7 | 126.6 |
| JUIN | 118.3 | 120.6 | 198.8 | 71.4 | 145.4 | 141.3 | 145.5 | 135.4 |
| JUILLET | 88.6 | 92.0 | 119.5 | 37.7 | 88.0 | 103.4 | 126.9 | 87.2 |
| AOUT | 118.1 | 120.3 | 182.9 | 78.9 | 116.6 | 124.7 | 133.3 | 116.6 |
| SEPTEMBRE | 141.5 | 146.0 | 207.1 | 69.9 | 141.5 | 137.6 | 153.0 | 125.3 |
| OCTOBRE | 133.0 | 135.6 | 242.7 | 70.7 | 164.3 | 146.6 | 150.4 | 140.9 |
| NOVEMBRE | 109.1 | 110.6 | 219.4 | 60.1 | 151.1 | 133.9 | 144.5 | 124.5 |
| DECEMBRE | 101.6 | 104.6 | 175.7 | 44.2 | 128.4 | 106.4 | 131.1 | 89.4 |
| 1991 | | | | | | | | |
| JANVIER | 138.9 | 141.8 | 213.6 | 74.0 | 144.1 | 134.0 | 140.6 | 125.4 |
| FEVRIER | 143.8 | 148.4 | 185.6 | 68.5 | 131.2 | 128.6 | 139.6 | 117.7 |
| MARS | 150.0 | 155.4 | 187.7 | 66.8 | 154.1 | 136.2 | 153.5 | 121.5 |
| AVRIL | 114.8 | 118.5 | 150.8 | 52.7 | 155.6 | 135.0 | 137.6 | 128.6 |
| MAI | 98.5 | 100.3 | 142.0 | 59.3 | 143.8 | 118.8 | 123.3 | 111.9 |
| JUIN | 117.4 | 120.4 | 140.8 | 71.0 | 164.6 | 135.2 | 146.9 | 123.6 |
| JUILLET | 101.2 | 106.7 | 92.8 | 33.6 | 99.2 | 110.7 | 118.0 | 104.1 |
| AOUT | 110.4 | 113.6 | 115.2 | 73.2 | 117.4 | 110.9 | 117.3 | 105.2 |
| SEPTEMBRE | 142.5 | 149.4 | 146.9 | 66.4 | 156.0 | 131.7 | 141.5 | 121.1 |
| OCTOBRE | 129.2 | 133.5 | 156.4 | 65.4 | 166.9 | 134.0 | 141.5 | 127.9 |
| NOVEMBRE | 112.8 | 124.8 | 133.3 | 61.2 | 148.9 | 121.0 | 123.5 | 116.4 |

| | INDUSTRIE DU CUIR | | | INDUSTRIE CHIMIQUE ET INDUSTRIE DU CAOUTCHOUC | | | | | | |
|-------------|-------------------|--------------|-------------|---|--------------------|----------------|-------------------------|-------|-------|-------------------------|
| | INDICE GENERAL | CUIRS LOURDS | CUIRS LEGRS | INDICE | INDUSTRIE CHIMIQUE | | | | | INDUSTRIE DU CAOUTCHOUC |
| | | | | GENERAL | INDICE GENERAL | CHIMIE DE BASE | TRANSF. DES MAT. PLAST. | SAVON | AZOTE | |
| 1985 | 100.0 | 100.0 | 100.0 | 100.0 | 100.0 | 100.0 | 100.0 | 100.0 | 100.0 | 100.0 |
| 1986 | 81.5 | 89.9 | 79.9 | 102.9 | 103.4 | 102.4 | 105.3 | 99.7 | 88.5 | 92.5 |
| 1987 | 70.1 | 101.2 | 64.6 | 110.7 | 112.0 | 109.2 | 119.0 | 113.0 | 82.2 | 85.0 |
| 1988 | 67.9 | 104.4 | 61.1 | 120.3 | 121.2 | 114.9 | 133.2 | 117.3 | 84.6 | 103.5 |
| 1989 | 68.3 | 96.3 | 63.2 | 125.0 | 125.7 | 113.6 | 150.3 | 121.4 | 72.4 | 108.4 |
| 1990 | 65.6 | 100.7 | 59.1 | 128.4 | 129.2 | 116.2 | 157.9 | 130.7 | 63.7 | 112.6 |
| 1990 | | | | | | | | | | |
| JANVIER | 72.9 | 114.7 | 65.3 | 133.0 | 133.1 | 122.2 | 154.3 | 129.4 | 79.3 | 131.4 |
| FEVRIER | 71.9 | 95.6 | 66.8 | 129.2 | 129.6 | 118.5 | 155.5 | 119.8 | 70.2 | 122.4 |
| MARS | 69.1 | 128.5 | 59.2 | 140.2 | 140.7 | 126.5 | 170.6 | 138.1 | 79.1 | 132.6 |
| AVRIL | 68.7 | 90.6 | 63.9 | 130.2 | 130.9 | 118.1 | 158.8 | 122.4 | 74.5 | 116.5 |
| MAI | 72.3 | 121.0 | 63.7 | 130.4 | 131.3 | 116.4 | 168.5 | 120.2 | 55.5 | 113.8 |
| JUIN | 70.9 | 97.8 | 65.4 | 127.9 | 128.3 | 113.6 | 164.3 | 131.3 | 39.9 | 121.0 |
| JUILLET | 46.4 | 5.6 | 50.7 | 108.9 | 110.9 | 105.3 | 125.8 | 109.6 | 51.2 | 72.1 |
| AOUT | 47.8 | 123.7 | 36.2 | 118.5 | 120.1 | 109.3 | 143.6 | 132.9 | 54.5 | 88.9 |
| SEPTEMBRE | 63.0 | 96.9 | 56.7 | 128.2 | 128.8 | 113.1 | 161.0 | 140.3 | 60.9 | 116.8 |
| OCTOBRE | 74.5 | 120.2 | 66.2 | 143.3 | 144.1 | 123.3 | 186.7 | 160.4 | 67.1 | 128.7 |
| NOVEMBRE | 69.9 | 118.2 | 61.4 | 132.7 | 133.4 | 117.1 | 168.6 | 137.3 | 65.6 | 119.8 |
| DECEMBRE | 60.2 | 95.6 | 53.8 | 118.1 | 119.7 | 110.5 | 137.0 | 126.3 | 66.8 | 86.8 |
| 1991 | | | | | | | | | | |
| JANVIER | 61.2 | 112.9 | 52.6 | 139.5 | 140.2 | 125.1 | 172.5 | 137.6 | 73.0 | 122.6 |
| FEVRIER | 56.5 | 98.9 | 49.4 | 128.2 | 128.8 | 113.4 | 163.1 | 131.9 | 60.8 | 112.4 |
| MARS | 60.3 | 114.1 | 51.4 | 136.8 | 137.5 | 121.7 | 168.2 | 153.7 | 63.8 | 119.3 |
| AVRIL | 59.8 | 96.5 | 53.4 | 138.6 | 139.8 | 118.8 | 180.0 | 175.0 | 61.3 | 111.6 |
| MAI | 60.3 | 96.8 | 54.0 | 130.8 | 131.7 | 113.1 | 172.1 | 150.4 | 51.9 | 109.7 |
| JUIN | 64.4 | 93.9 | 59.1 | 136.1 | 136.9 | 115.4 | 183.9 | 165.1 | 48.0 | 116.5 |
| JUILLET | 30.1 | 5.5 | 33.5 | 114.4 | 114.0 | 99.5 | 152.6 | 111.9 | 40.4 | 63.7 |
| AOUT | 38.3 | 105.1 | 27.7 | 112.9 | 115.1 | 104.8 | 144.5 | 118.5 | 29.8 | 76.4 |
| SEPTEMBRE | 52.2 | 93.1 | 45.4 | 130.6 | 134.1 | 118.4 | 179.3 | 111.1 | 47.2 | 117.2 |
| OCTOBRE | 74.3 | 105.8 | 68.6 | 142.8 | 144.5 | 131.8 | 176.3 | 137.2 | 55.9 | 133.0 |
| NOVEMBRE | 60.3 | 92.6 | 54.3 | 129.5 | 136.2 | 126.5 | 160.0 | 128.1 | 60.9 | 111.6 |

| | INDUSTRIE DES DERIVES DU PETROLE ET DU CHARBON | | | INDUSTRIE DES PRODUITS MINERAUX NON METALLIQUES | | | | | | | |
|-------------|--|------------------------|-----------------------|---|-------------|----------------|------------|-------------|--------|---------------------|--|
| | INDICE GENERAL | RAFFINERIES DE PETROLE | AGGLOMERES DE HOUILLE | INDICE GENERAL | TERRE CUITE | VERRE | | | CIMENT | PRODUITS CERAMIQUES | CHAUX, DOLOMIE, PLATRE, AGGLOM. PLATRE, ETC... |
| | | | | | | INDICE GENERAL | VERRE PLAT | VERRE CREUX | | | |
| 1985 | 100.0 | 100.0 | - | 100.0 | 100.0 | 100.0 | 100.0 | 100.0 | 100.0 | 100.0 | 100.0 |
| 1986 | 123.2 | 142.8 | - | 103.1 | 108.1 | 98.8 | 101.6 | 96.2 | 104.1 | 111.6 | 109.6 |
| 1987 | 126.8 | 146.6 | - | 107.3 | 108.8 | 109.1 | 114.4 | 104.6 | 102.8 | 122.0 | 108.4 |
| 1988 | 125.8 | 156.2 | - | 119.9 | 139.3 | 123.3 | 127.3 | 119.7 | 116.5 | 122.3 | 126.0 |
| 1989 | 138.9 | 166.6 | - | 129.9 | 161.6 | 130.2 | 135.3 | 125.9 | 122.8 | 154.2 | 132.1 |
| 1990 | 122.1 | 156.4 | - | 129.7 | 170.2 | 128.5 | 134.5 | 119.0 | 125.1 | 139.7 | 135.5 |
| 1990 | | | | | | | | | | | |
| JANVIER | 105.8 | 100.2 | - | 137.2 | 174.3 | 147.6 | 155.5 | 133.5 | 99.7 | 144.6 | 138.7 |
| FEVRIER | 120.2 | 157.0 | - | 123.2 | 158.9 | 119.6 | 121.5 | 122.6 | 96.6 | 137.9 | 127.1 |
| MARS | 138.8 | 186.4 | - | 142.7 | 186.9 | 137.2 | 142.2 | 131.4 | 131.6 | 157.3 | 146.4 |
| AVRIL | 134.4 | 184.6 | - | 132.5 | 165.6 | 131.3 | 135.4 | 127.9 | 140.8 | 142.8 | 135.2 |
| MAI | 137.0 | 187.6 | - | 135.6 | 180.1 | 128.2 | 131.1 | 128.3 | 139.1 | 154.8 | 152.9 |
| JUIN | 130.2 | 178.9 | - | 136.7 | 171.7 | 129.4 | 136.4 | 116.6 | 142.3 | 145.9 | 143.2 |
| JUILLET | 133.0 | 191.0 | - | 95.1 | 154.7 | 106.6 | 106.3 | 115.6 | 96.0 | 110.0 | 85.8 |
| AOUT | 126.0 | 172.8 | - | 124.4 | 172.5 | 119.2 | 124.6 | 110.9 | 133.5 | 114.4 | 154.3 |
| SEPTEMBRE | 106.8 | 121.5 | - | 133.0 | 169.6 | 124.0 | 134.8 | 98.9 | 145.3 | 138.8 | 140.4 |
| OCTOBRE | 93.4 | 79.2 | - | 146.7 | 187.6 | 137.2 | 148.0 | 113.3 | 151.6 | 162.7 | 156.7 |
| NOVEMBRE | 109.9 | 137.2 | - | 133.5 | 168.0 | 131.1 | 139.0 | 115.6 | 131.0 | 148.1 | 134.5 |
| DECEMBRE | 130.1 | 179.9 | - | 115.7 | 152.5 | 130.5 | 138.9 | 113.2 | 94.2 | 119.3 | 111.0 |
| 1991 | | | | | | | | | | | |
| JANVIER | 138.9 | 186.5 | - | 126.1 | 155.0 | 126.4 | 136.8 | 104.9 | 97.0 | 146.8 | 135.2 |
| FEVRIER | 128.8 | 177.0 | - | 99.7 | 122.1 | 102.2 | 111.6 | 82.0 | 44.6 | 163.9 | 112.4 |
| MARS | 134.9 | 177.7 | - | 123.1 | 134.3 | 94.5 | 98.3 | 91.0 | 144.2 | 167.7 | 143.2 |
| AVRIL | 125.2 | 177.7 | - | 126.2 | 152.3 | 97.7 | 102.0 | 93.0 | 159.6 | 180.7 | 146.2 |
| MAI | 127.6 | 183.6 | - | 122.6 | 163.4 | 104.3 | 108.0 | 102.2 | 147.7 | 176.1 | 141.0 |
| JUIN | 121.5 | 175.4 | - | 130.3 | 169.9 | 103.6 | 111.6 | 87.8 | 163.0 | 175.7 | 139.8 |
| JUILLET | 128.1 | 193.1 | - | 89.0 | 154.6 | 82.7 | 82.2 | 91.8 | 109.3 | 123.8 | 87.2 |
| AOUT | 128.4 | 193.7 | - | 115.3 | 167.9 | 94.2 | 93.9 | 103.3 | 132.8 | 136.4 | 149.4 |
| SEPTEMBRE | 97.4 | 114.9 | - | 136.1 | 177.0 | 115.7 | 122.5 | 104.5 | 177.1 | 163.9 | 148.7 |
| OCTOBRE | 114.4 | 160.6 | - | 143.3 | 190.8 | 128.3 | 135.6 | 117.1 | 165.0 | 169.1 | 157.4 |
| NOVEMBRE | 122.4 | 182.2 | - | 123.5 | 167.7 | 118.4 | 126.0 | 105.2 | 124.6 | 136.5 | 135.4 |

| | INDUSTRIE METALLURGIQUE DE BASE | | | | | | | | |
|-------------|---------------------------------|----------------|-------|------------|----------------|---|----------------------|------------------|--------------------------|
| | INDICE GENERAL | SIDERURGIE | | | | ACIERIES DE MOULAGE, Fonderies, TREFILERIES, ETRAGE ET LAMINAGE | | | |
| | | INDICE GENERAL | FORTE | ACIER BRUT | PRODUITS FINIS | INDICE GENERAL | ACIERIES DE MOULAGES | FONDERIES DE FER | TREFIL. ETRAGE, LAMINAGE |
| 1985 | 100.0 | 100.0 | 100.0 | 100.0 | 100.0 | 100.0 | 100.0 | 100.0 | 100.0 |
| 1986 | 93.9 | 92.0 | 92.3 | 91.4 | 92.3 | 94.4 | 95.2 | 97.9 | 93.6 |
| 1987 | 94.0 | 92.9 | 94.6 | 91.9 | 92.7 | 89.0 | 81.3 | 95.9 | 89.5 |
| 1988 | 105.0 | 105.7 | 105.0 | 105.7 | 106.8 | 95.4 | 72.5 | 102.5 | 100.0 |
| 1989 | 104.2 | 102.8 | 102.1 | 103.1 | 104.0 | 93.7 | 73.4 | 112.8 | 95.0 |
| 1990 | 107.8 | 108.3 | 108.1 | 107.8 | 108.9 | 91.0 | 90.6 | 118.4 | 85.5 |
| 1990 | | | | | | | | | |
| JANVIER | 114.8 | 117.6 | 117.6 | 116.8 | 118.0 | 92.5 | 90.9 | 129.7 | 85.6 |
| FEVRIER | 108.1 | 108.4 | 107.1 | 109.1 | 110.2 | 97.5 | 91.5 | 117.7 | 94.9 |
| MARS | 122.2 | 120.8 | 120.6 | 120.4 | 121.6 | 110.4 | 100.3 | 131.2 | 108.8 |
| AVRIL | 109.0 | 107.1 | 107.1 | 106.5 | 107.6 | 95.9 | 87.5 | 118.1 | 93.5 |
| MAI | 114.8 | 116.8 | 116.2 | 116.8 | 118.0 | 94.4 | 96.0 | 129.6 | 87.0 |
| JUIN | 109.5 | 103.8 | 103.2 | 103.7 | 104.8 | 105.5 | 103.0 | 139.5 | 99.4 |
| JUILLET | 81.6 | 94.8 | 96.5 | 92.5 | 93.5 | 31.8 | 29.4 | 63.4 | 26.3 |
| AOUT | 107.8 | 108.9 | 108.5 | 108.5 | 109.7 | 95.9 | 111.1 | 109.4 | 88.8 |
| SEPTEMBRE | 108.3 | 106.1 | 106.7 | 104.9 | 106.0 | 94.9 | 91.3 | 130.1 | 88.9 |
| OCTOBRE | 114.4 | 110.3 | 109.4 | 110.4 | 111.6 | 100.6 | 101.3 | 134.5 | 93.7 |
| NOVEMBRE | 112.8 | 114.2 | 113.5 | 114.3 | 115.5 | 98.8 | 91.5 | 132.0 | 94.1 |
| DECEMBRE | 89.8 | 90.4 | 90.8 | 89.5 | 90.4 | 73.6 | 93.8 | 86.0 | 65.5 |
| 1991 | | | | | | | | | |
| JANVIER | 114.0 | 112.4 | 111.8 | 112.7 | 113.6 | 100.4 | 87.6 | 116.6 | 100.3 |
| FEVRIER | 105.6 | 106.1 | 105.5 | 106.3 | 107.2 | 92.3 | 86.0 | 110.1 | 90.3 |
| MARS | 112.3 | 115.2 | 114.4 | 115.5 | 116.5 | 96.9 | 84.0 | 120.1 | 95.8 |
| AVRIL | 112.4 | 114.0 | 112.4 | 115.1 | 116.1 | 98.6 | 81.2 | 129.6 | 97.2 |
| MAI | 110.1 | 114.6 | 113.5 | 115.3 | 116.3 | 95.5 | 75.6 | 119.9 | 95.8 |
| JUIN | 107.4 | 109.2 | 108.7 | 109.4 | 110.4 | 94.4 | 78.2 | 126.3 | 92.6 |
| JUILLET | 81.8 | 93.5 | 94.6 | 92.1 | 92.9 | 35.5 | 31.6 | 53.8 | 33.3 |
| AOUT | 93.3 | 90.4 | 92.0 | 88.5 | 89.3 | 89.8 | 79.3 | 106.7 | 89.0 |
| SEPTEMBRE | 104.7 | 107.6 | 108.4 | 106.6 | 107.5 | 89.4 | 73.0 | 120.0 | 87.9 |
| OCTOBRE | 113.8 | 116.0 | 115.7 | 115.9 | 116.9 | 97.7 | 77.2 | 128.5 | 97.8 |
| NOVEMBRE | 100.9 | 102.3 | 102.4 | 101.8 | 102.7 | 87.7 | 74.0 | 107.8 | 87.9 |

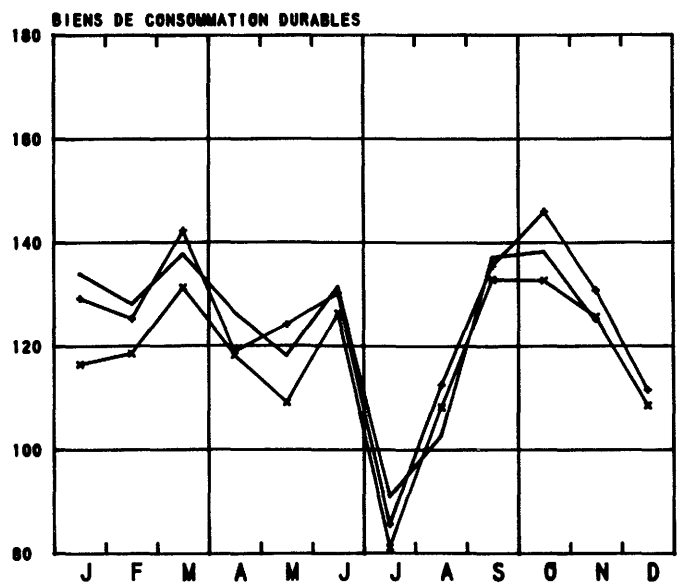
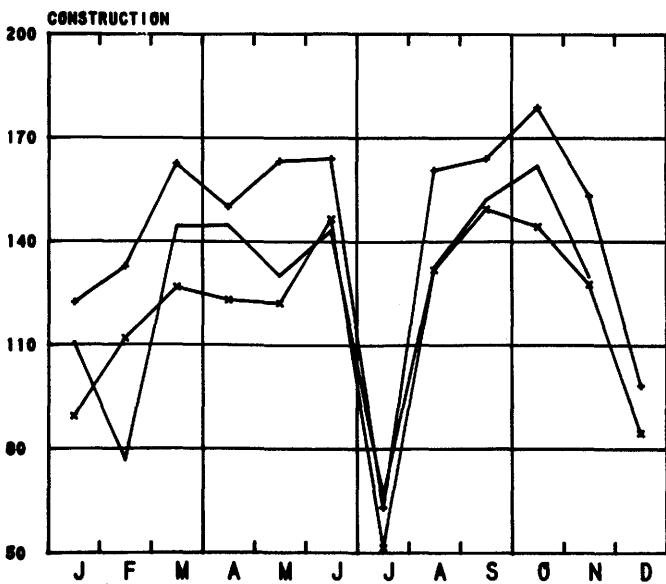
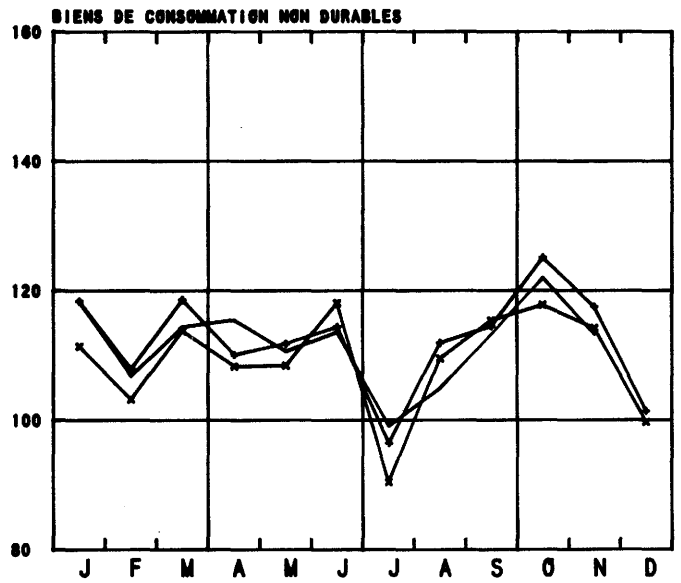
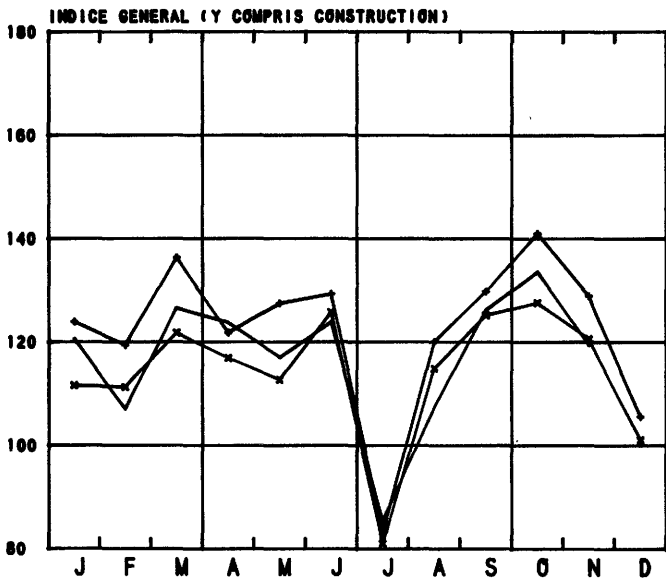
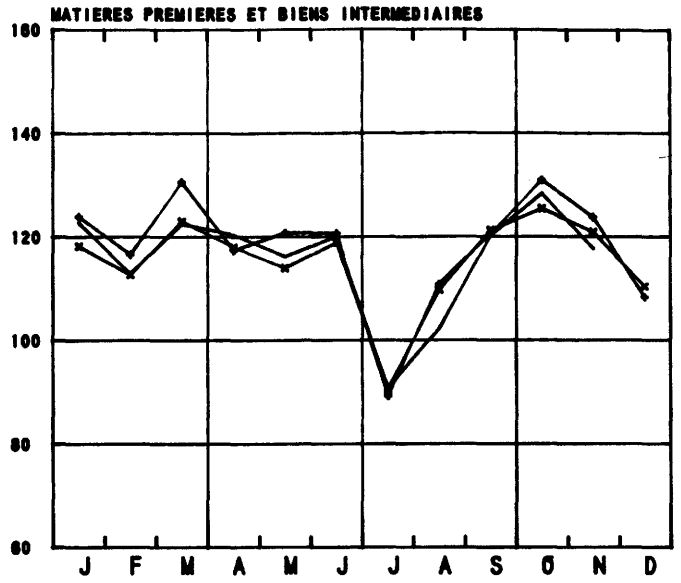
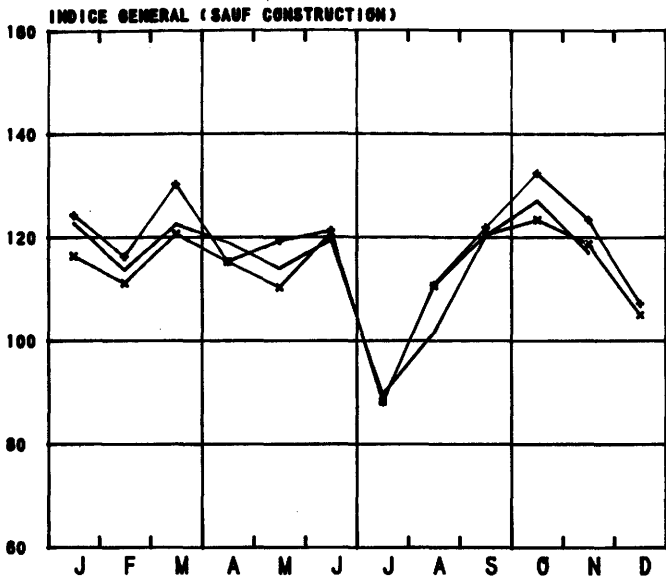
| | INDUSTRIE METALLURGIQUE DE BASE (SUITE) | | | | | | | |
|-------------|---|----------------------------------|--------|-------|-------|-------|---------------|---|
| | INDICE GENERAL | INDUSTRIE DES METAUX NON FERREUX | | | | | DEMI-PRODUITS | COKERIES DEPENDANT DE L'INDUSTRIE METALLURGIQUE |
| | | INDICE GENERAL | CUIVRE | ZINC | PLOMB | ETAİN | | |
| 1985 | 100.0 | 100.0 | 100.0 | 100.0 | 100.0 | 100.0 | 100.0 | 100.0 |
| 1986 | 98.2 | 99.2 | 100.5 | 99.7 | 86.0 | 117.8 | 96.5 | 90.1 |
| 1987 | 101.2 | 104.2 | 104.4 | 106.5 | 94.5 | 169.5 | 98.1 | 90.9 |
| 1988 | 111.2 | 112.9 | 110.7 | 111.8 | 109.9 | 216.0 | 109.7 | 93.2 |
| 1989 | 117.9 | 117.4 | 123.6 | 105.7 | 95.7 | 272.1 | 118.2 | 93.8 |
| 1990 | 121.8 | 121.2 | 119.0 | 123.1 | 92.8 | 263.4 | 121.7 | 92.1 |
| 1990 | | | | | | | | |
| JANVIER | 128.4 | 132.8 | 133.3 | 125.2 | 92.5 | 346.7 | 124.3 | 94.7 |
| FEVRIER | 117.6 | 114.3 | 111.3 | 118.9 | 85.5 | 253.4 | 119.4 | 85.3 |
| MARS | 137.4 | 140.3 | 143.4 | 130.2 | 111.3 | 199.7 | 134.8 | 94.2 |
| AVRIL | 126.0 | 130.6 | 134.6 | 117.8 | 92.4 | 228.9 | 122.0 | 93.2 |
| MAI | 128.2 | 129.7 | 126.6 | 135.4 | 97.4 | 258.6 | 126.4 | 95.8 |
| JUIN | 128.1 | 121.8 | 122.3 | 119.1 | 83.8 | 234.1 | 132.5 | 91.6 |
| JUILLET | 90.1 | 99.0 | 93.7 | 115.6 | 50.8 | 217.9 | 84.2 | 96.8 |
| AOUT | 115.5 | 113.2 | 109.0 | 126.4 | 53.9 | 281.0 | 117.2 | 93.9 |
| SEPTEMBRE | 126.7 | 121.4 | 118.6 | 114.5 | 131.7 | 334.7 | 130.0 | 89.2 |
| OCTOBRE | 139.0 | 135.7 | 130.2 | 138.3 | 131.3 | 353.5 | 141.0 | 90.7 |
| NOVEMBRE | 122.5 | 113.2 | 108.8 | 119.7 | 94.1 | 248.1 | 128.7 | 88.7 |
| DECEMBRE | 101.7 | 102.4 | 96.1 | 116.3 | 88.5 | 204.4 | 99.9 | 90.8 |
| 1991 | | | | | | | | |
| JANVIER | 132.9 | 131.4 | 125.9 | 149.9 | 118.0 | 236.5 | 131.5 | 89.5 |
| FEVRIER | 118.3 | 110.8 | 110.1 | 116.0 | 104.6 | 169.3 | 123.4 | 81.5 |
| MARS | 119.6 | 113.5 | 111.2 | 124.8 | 94.1 | 169.9 | 123.4 | 91.0 |
| AVRIL | 121.9 | 114.6 | 111.1 | 128.4 | 98.1 | 196.1 | 127.2 | 88.0 |
| MAI | 111.6 | 111.3 | 105.9 | 133.3 | 77.1 | 197.2 | 111.1 | 91.1 |
| JUIN | 115.1 | 108.3 | 99.2 | 132.0 | 109.3 | 203.2 | 119.9 | 88.3 |
| JUILLET | 92.1 | 92.9 | 78.7 | 137.6 | 49.3 | 188.4 | 92.2 | 90.8 |
| AOUT | 103.7 | 110.4 | 102.4 | 142.8 | 69.1 | 169.9 | 97.9 | 90.3 |
| SEPTEMBRE | 111.4 | 110.5 | 100.5 | 135.7 | 123.4 | 199.4 | 111.4 | 86.9 |
| OCTOBRE | 124.6 | 128.2 | 127.7 | 132.7 | 113.7 | 268.2 | 120.6 | 87.4 |
| NOVEMBRE | 109.6 | 109.7 | 100.3 | 135.9 | 97.6 | 227.2 | 107.4 | 87.4 |

| | INDUSTRIE DES FABRICATIONS METALLIQUES | | | | | | | | | | | | |
|-----------|--|--|--------------------------------------|--------------------------|------------------------------------|--------------------------|----------------------|--|-----------------------------|-------------------------|--------------------------------|-------------------------------|-------------------------------|
| | INDICE GENERAL | FABRICATION D'OUVRAGES EN METAUX A L'EXCLUSION DES MACH. ET DU MATERIEL DE TRANSPORT | | | | | | CONSTRUCTION DE MACHINES, A L'EXCLUSION DES MACHINES ELECTRIQUES | | | | | |
| | | INDICE GENERAL | FORGE, ES-TAMPAGE, GROS EMBOUTISSAGE | TRAVAIL DE LA TOLE, ETC. | ACCES- SOIRES METAL. DU BA- TIMENT | PONTS, CHAR- PENTES ETC. | ARMES ET MUNI- TIONS | INDICE GENERAL | MACHI- NES MOTRI- CES, ETC. | MACHI- NES- OUTILS ETC. | CONS- TRUC- TIONS MECANI- QUES | APPAR. DE LEVAGE, PESAGE, ETC | APPAR. POUR DIV. INDUS- TRIES |
| 1985 | 100.0 | 100.0 | 100.0 | 100.0 | 100.0 | 100.0 | 100.0 | 100.0 | 100.0 | 100.0 | 100.0 | 100.0 | 100.0 |
| 1986 | 100.7 | 95.7 | 98.1 | 99.9 | 99.3 | 90.1 | 89.9 | 96.1 | 95.8 | 107.3 | 98.3 | 92.7 | 89.5 |
| 1987 | 100.3 | 97.5 | 92.2 | 104.6 | 105.8 | 92.1 | 81.9 | 97.1 | 99.6 | 116.5 | 91.2 | 99.1 | 86.1 |
| 1988 | 108.1 | 99.7 | 112.1 | 107.1 | 109.3 | 97.4 | 67.7 | 104.9 | 105.1 | 118.6 | 98.1 | 115.0 | 95.2 |
| 1989 | 114.3 | 105.6 | 122.1 | 113.4 | 121.5 | 109.8 | 55.1 | 115.0 | 111.6 | 133.5 | 106.0 | 117.4 | 119.2 |
| 1990 | 120.5 | 116.0 | 113.1 | 126.6 | 130.5 | 125.3 | 62.4 | 118.6 | 113.8 | 137.1 | 123.0 | 130.6 | 104.5 |
| 1990 | | | | | | | | | | | | | |
| JANVIER | 129.9 | 121.0 | 116.8 | 131.1 | 141.9 | 126.1 | 64.7 | 127.6 | 114.3 | 138.4 | 158.6 | 140.0 | 101.7 |
| FEVRIER | 119.0 | 111.1 | 118.5 | 125.8 | 126.6 | 118.2 | 49.0 | 121.1 | 119.8 | 142.0 | 116.5 | 142.9 | 103.3 |
| MARS | 135.9 | 124.8 | 123.4 | 140.6 | 140.1 | 129.2 | 68.2 | 138.8 | 132.4 | 156.2 | 132.9 | 154.6 | 133.0 |
| AVRIL | 114.9 | 111.7 | 111.7 | 127.9 | 126.0 | 119.0 | 51.9 | 116.6 | 111.2 | 137.0 | 113.8 | 133.2 | 104.7 |
| MAI | 124.2 | 123.2 | 121.5 | 138.2 | 136.8 | 135.6 | 60.1 | 125.8 | 125.4 | 142.0 | 124.3 | 138.5 | 112.3 |
| JUIN | 129.7 | 125.5 | 121.7 | 136.3 | 139.8 | 137.8 | 68.0 | 130.9 | 132.5 | 155.6 | 126.3 | 142.0 | 118.0 |
| JUILLET | 76.0 | 74.5 | 67.5 | 94.4 | 72.4 | 95.9 | 20.8 | 79.9 | 79.1 | 83.1 | 76.5 | 86.5 | 78.9 |
| AOUT | 110.2 | 110.6 | 111.3 | 122.6 | 126.5 | 118.4 | 53.5 | 103.3 | 96.7 | 127.5 | 109.0 | 124.9 | 82.3 |
| SEPTEMBRE | 129.2 | 120.6 | 120.3 | 130.2 | 140.8 | 126.1 | 64.0 | 126.2 | 113.6 | 136.9 | 157.3 | 138.2 | 100.5 |
| OCTOBRE | 140.0 | 134.2 | 133.1 | 144.7 | 156.8 | 139.8 | 71.8 | 133.3 | 129.5 | 159.0 | 138.9 | 138.6 | 117.0 |
| NOVEMBRE | 127.1 | 126.6 | 118.7 | 125.7 | 140.0 | 133.7 | 95.3 | 114.6 | 112.0 | 137.8 | 121.5 | 118.0 | 98.8 |
| DECEMBRE | 110.2 | 107.8 | 92.9 | 101.5 | 117.9 | 124.3 | 81.0 | 105.5 | 99.1 | 129.9 | 100.2 | 109.3 | 103.1 |
| 1991 | | | | | | | | | | | | | |
| JANVIER | 124.0 | 118.6 | 136.1 | 131.3 | 135.7 | 132.0 | 50.7 | 116.5 | 120.9 | 141.2 | 118.0 | 116.8 | 104.1 |
| FEVRIER | 117.4 | 114.2 | 121.7 | 121.7 | 127.0 | 121.1 | 66.4 | 111.2 | 116.3 | 140.6 | 109.0 | 108.7 | 106.1 |
| MARS | 127.6 | 120.2 | 128.2 | 133.0 | 138.8 | 125.7 | 60.6 | 118.8 | 120.5 | 146.3 | 111.2 | 116.2 | 122.8 |
| AVRIL | 120.4 | 119.2 | 130.2 | 129.4 | 137.8 | 131.7 | 55.2 | 115.2 | 113.7 | 145.0 | 109.9 | 120.6 | 111.8 |
| MAI | 116.0 | 119.5 | 121.2 | 121.9 | 132.6 | 153.7 | 52.7 | 111.8 | 115.6 | 134.8 | 107.6 | 108.4 | 114.8 |
| JUIN | 125.3 | 124.2 | 131.3 | 135.5 | 143.5 | 137.0 | 58.1 | 119.5 | 123.2 | 151.0 | 111.2 | 111.5 | 115.3 |
| JUILLET | 76.9 | 81.1 | 75.8 | 97.1 | 83.5 | 98.6 | 34.6 | 70.5 | 63.9 | 80.1 | 73.1 | 67.9 | 78.2 |
| AOUT | 96.8 | 104.8 | 105.3 | 111.2 | 125.0 | 115.7 | 49.8 | 91.1 | 96.2 | 116.8 | 91.7 | 94.3 | 81.8 |
| SEPTEMBRE | 127.0 | 127.4 | 131.4 | 139.0 | 145.2 | 138.1 | 64.9 | 112.4 | 114.5 | 143.2 | 106.0 | 110.7 | 109.9 |
| OCTOBRE | 129.1 | 130.5 | 133.4 | 132.1 | 148.6 | 142.6 | 75.9 | 116.2 | 119.0 | 153.0 | 117.5 | 110.0 | 103.5 |
| NOVEMBRE | 119.1 | 116.8 | 125.8 | 112.3 | 132.2 | 136.3 | 65.7 | 105.0 | 113.5 | 137.2 | 101.2 | 101.8 | 91.8 |

| | INDUSTRIE DES FABRICATIONS METALLIQUES (SUITE) | | | | | | | | | | | |
|-----------|--|---------------------------------------|--|--------------------|---------------------------------------|---------------|-----------------------------|--------------------------------------|--------------------------|---|-------------------------------|----------------------|
| | CONSTRUCTION ELECTRIQUE | | | | CONSTRUCTION DE MATERIEL DE TRANSPORT | | | | | APPAR. DE MES- URE DE LABORA- TOIRE, ETC... | PRODUC- TION D' ELEC- TRICITE | DISTRIBU- TION D'EAU |
| | INDICE GENERAL | MACHI- NES RO- TATIVES ET STATI- QUES | APPAR. INDUS- TRIELS& ELECTRO- DOMES- TIQUES | AUTRES PRO- DUITES | INDICE GENERAL | CONST. NAVALE | AUTOMO- BILES, CYCLES, ETC. | MATER. DE CHEMIN DE FER & TRAM- WAYS | INDUST. AERO- NAUTI- QUE | | | |
| 1985 | 100.0 | 100.0 | 100.0 | 100.0 | 100.0 | 100.0 | 100.0 | 100.0 | 100.0 | 100.0 | 100.0 | 100.0 |
| 1986 | 103.1 | 97.1 | 100.3 | 103.6 | 107.8 | 95.2 | 111.9 | 88.4 | 96.7 | 90.2 | 102.4 | 98.4 |
| 1987 | 101.9 | 89.3 | 102.3 | 102.7 | 106.8 | 48.9 | 118.6 | 86.2 | 92.7 | 75.0 | 110.6 | 99.5 |
| 1988 | 102.7 | 92.6 | 101.7 | 103.3 | 126.9 | 128.8 | 123.7 | 56.8 | 98.8 | 74.5 | 114.2 | 99.7 |
| 1989 | 107.2 | 94.8 | 126.4 | 105.9 | 132.8 | 127.3 | 131.1 | 36.6 | 115.8 | 75.6 | 117.9 | 104.3 |
| 1990 | 115.5 | - | - | - | 135.0 | 101.2 | 126.5 | 76.4 | 174.4 | 71.0 | 123.9 | 100.9 |
| 1990 | | | | | | | | | | | | |
| JANVIER | 126.1 | - | - | - | 147.6 | 108.7 | 138.8 | 90.4 | 182.8 | 74.7 | 141.9 | 98.4 |
| FEVRIER | 113.6 | - | - | - | 132.9 | 108.7 | 124.3 | 69.5 | 168.7 | 72.0 | 123.0 | 92.4 |
| MARS | 134.0 | - | - | - | 148.5 | 108.2 | 140.0 | 82.7 | 187.3 | 77.1 | 133.9 | 101.5 |
| AVRIL | 112.8 | - | - | - | 121.3 | 99.3 | 111.7 | 62.5 | 173.2 | 64.7 | 122.0 | 97.8 |
| MAI | 111.5 | - | - | - | 140.9 | 109.1 | 131.8 | 78.3 | 182.3 | 73.2 | 108.5 | 104.6 |
| JUIN | 123.5 | - | - | - | 142.0 | 103.2 | 134.1 | 79.9 | 176.2 | 79.6 | 111.5 | 105.2 |
| JUILLET | 61.9 | - | - | - | 91.6 | 48.6 | 94.9 | 16.2 | 73.9 | 42.4 | 105.8 | 102.6 |
| AOUT | 117.1 | - | - | - | 111.2 | 102.4 | 95.3 | 88.7 | 194.8 | 67.1 | 116.2 | 106.0 |
| SEPTEMBRE | 125.9 | - | - | - | 146.6 | 108.7 | 137.8 | 90.4 | 181.4 | 74.0 | 118.9 | 104.5 |
| OCTOBRE | 130.1 | - | - | - | 166.5 | 123.4 | 156.0 | 105.1 | 208.2 | 80.5 | 131.0 | 98.6 |
| NOVEMBRE | 121.3 | - | - | - | 149.4 | 106.8 | 140.4 | 91.2 | 188.1 | 83.3 | 135.0 | 97.2 |
| DECEMBRE | 108.2 | - | - | - | 121.8 | 87.1 | 113.2 | 62.3 | 176.0 | 63.3 | 139.1 | 102.2 |
| 1991 | | | | | | | | | | | | |
| JANVIER | 115.9 | - | - | - | 149.1 | 132.5 | 147.4 | 53.8 | 123.0 | 77.3 | 143.0 | 98.1 |
| FEVRIER | 116.6 | - | - | - | 130.3 | 117.0 | 127.0 | 56.4 | 111.1 | 79.9 | 137.3 | 98.2 |
| MARS | 131.2 | - | - | - | 142.1 | 151.7 | 136.9 | 65.7 | 107.3 | 82.6 | 131.9 | 106.4 |
| AVRIL | 118.6 | - | - | - | 131.9 | 138.8 | 126.6 | 57.5 | 110.5 | 76.9 | 121.0 | 104.6 |
| MAI | 109.0 | - | - | - | 128.4 | 146.5 | 123.2 | 51.6 | 103.3 | 72.1 | 121.1 | 102.6 |
| JUIN | 119.7 | - | - | - | 141.4 | 149.3 | 136.5 | 62.2 | 109.5 | 85.4 | 114.5 | 106.0 |
| JUILLET | 65.0 | - | - | - | 94.3 | 77.4 | 97.3 | 20.6 | 57.7 | 45.0 | 109.9 | 100.4 |
| AOUT | 104.9 | - | - | - | 88.7 | 115.3 | 75.6 | 70.8 | 112.0 | 70.6 | 111.4 | 116.1 |
| SEPTEMBRE | 130.0 | - | - | - | 140.9 | 143.8 | 134.4 | 69.1 | 123.8 | 79.5 | 113.1 | 110.9 |
| OCTOBRE | 119.5 | - | - | - | 154.5 | 193.1 | 144.4 | 77.7 | 135.0 | 86.1 | 126.7 | 103.4 |
| NOVEMBRE | 113.8 | - | - | - | 144.0 | 162.1 | 134.3 | 85.2 | 123.8 | 74.3 | 134.7 | 101.1 |

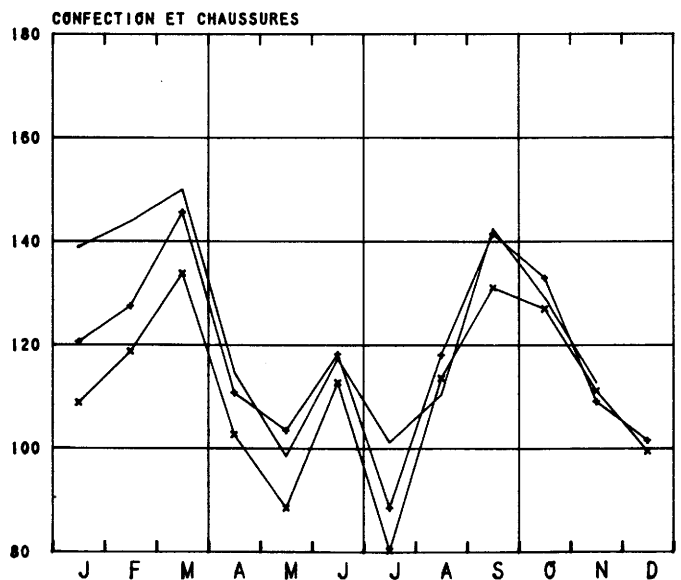
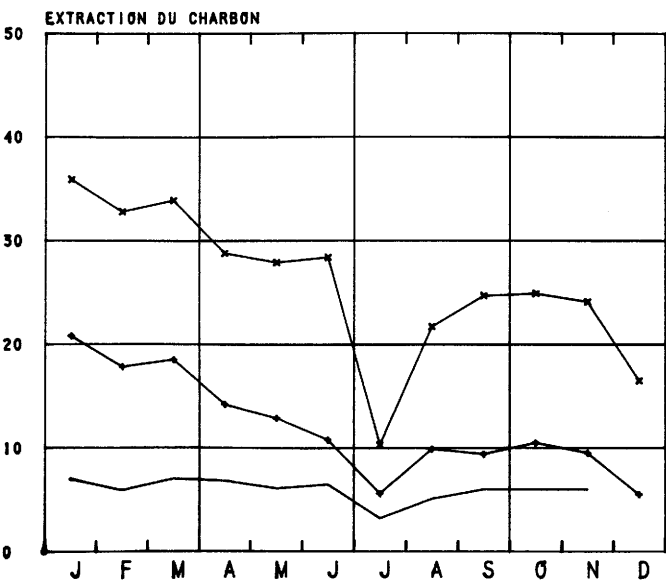
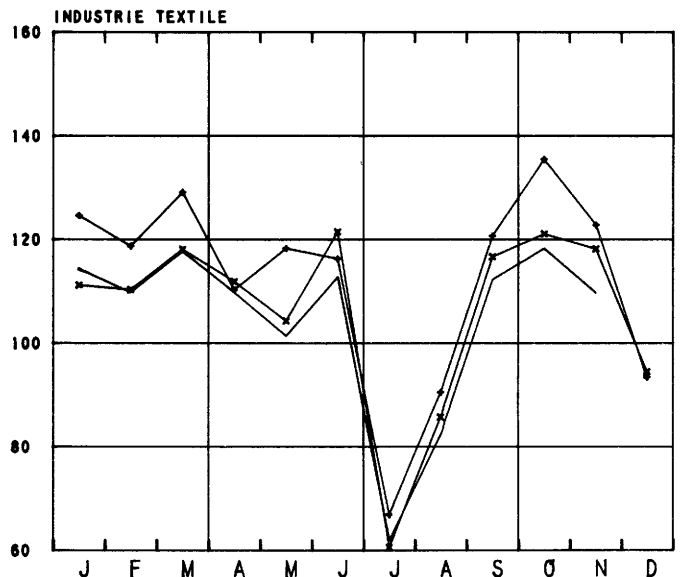
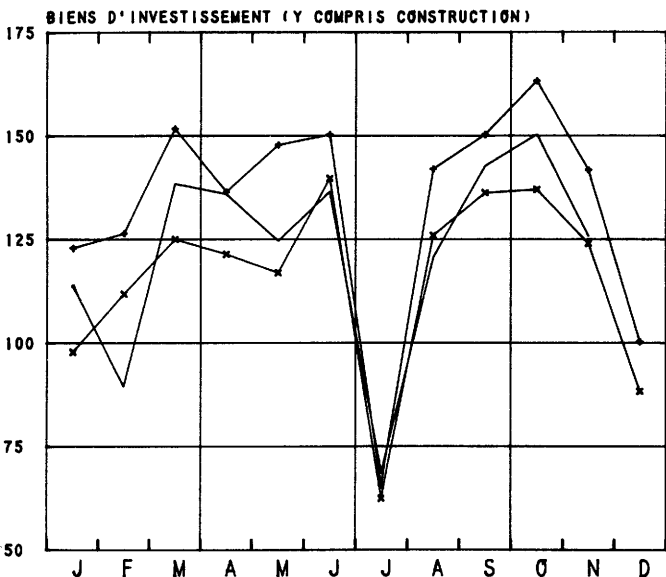
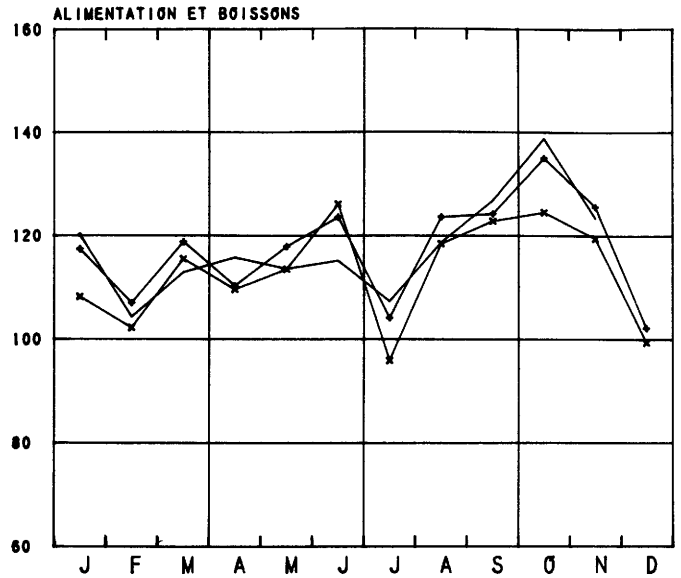
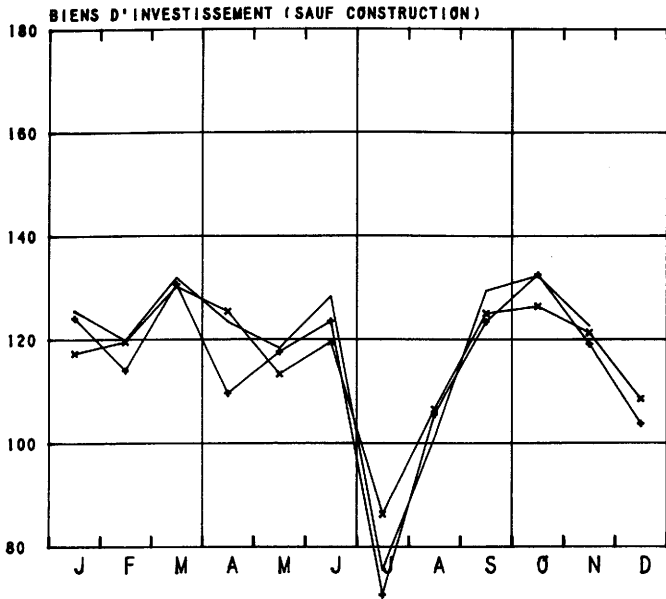
INDICES BRUTS DE LA PRODUCTION INDUSTRIELLE

1985=100 x-x-x 1989 - - - 1990 — 1991



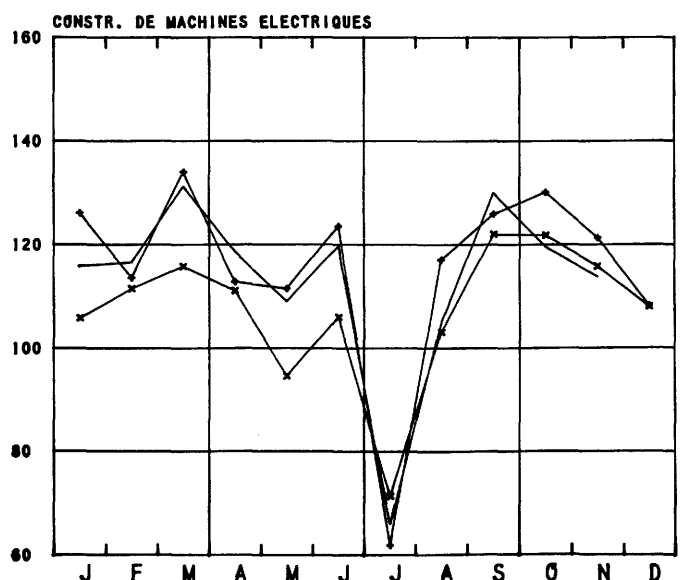
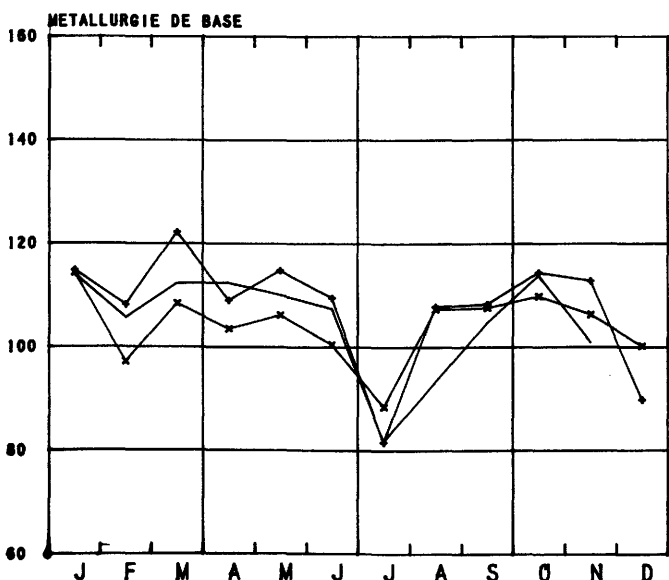
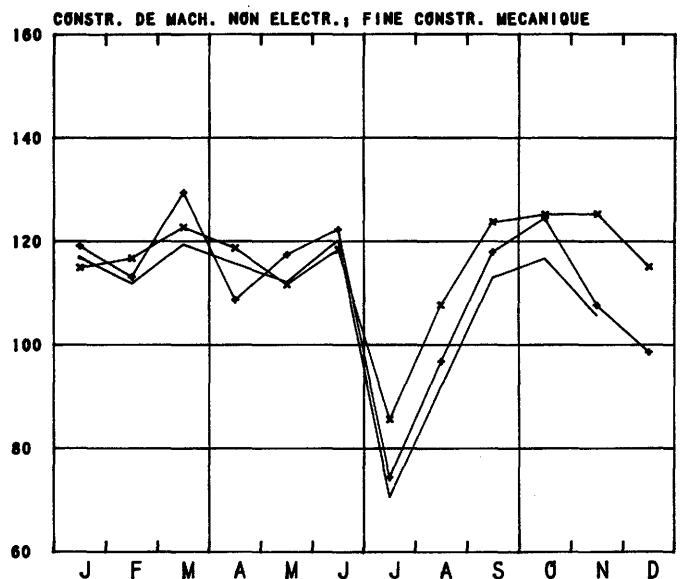
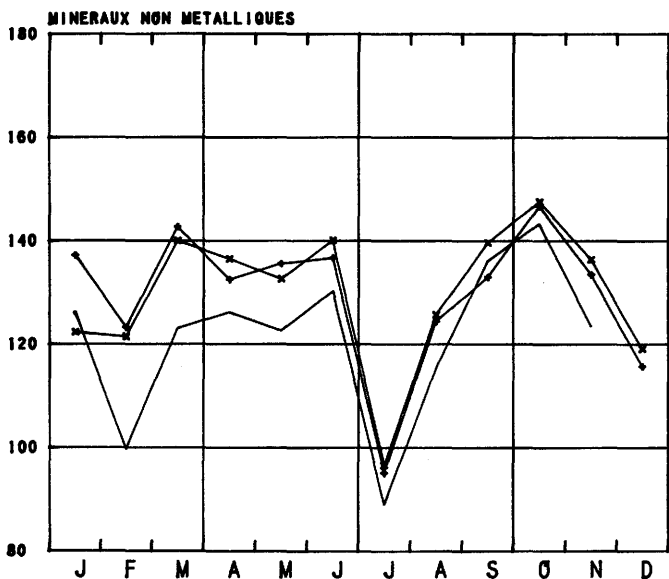
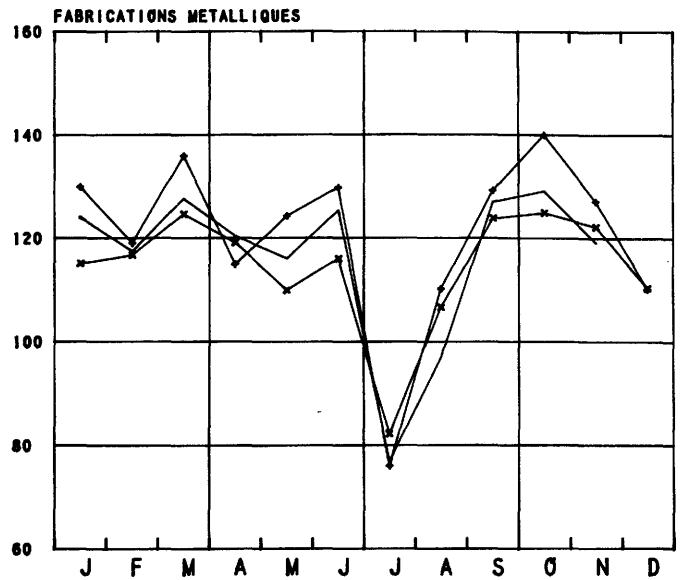
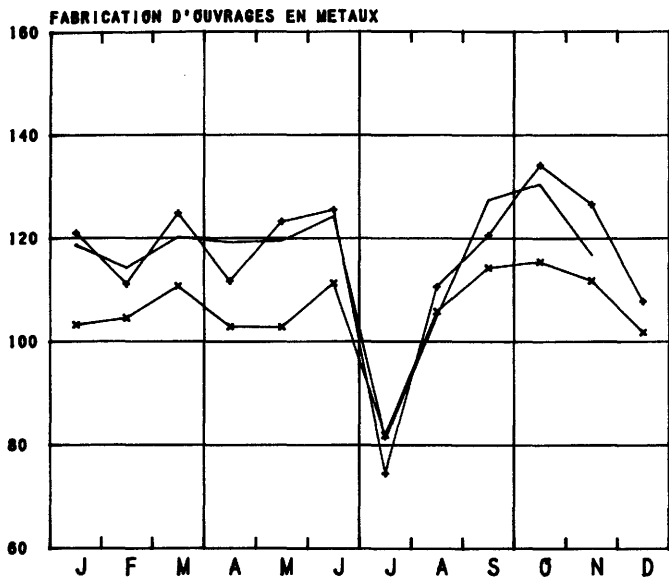
INDICES BRUTS DE LA PRODUCTION INDUSTRIELLE

1985-100 x-x-x 1989 - - - 1990 — 1991



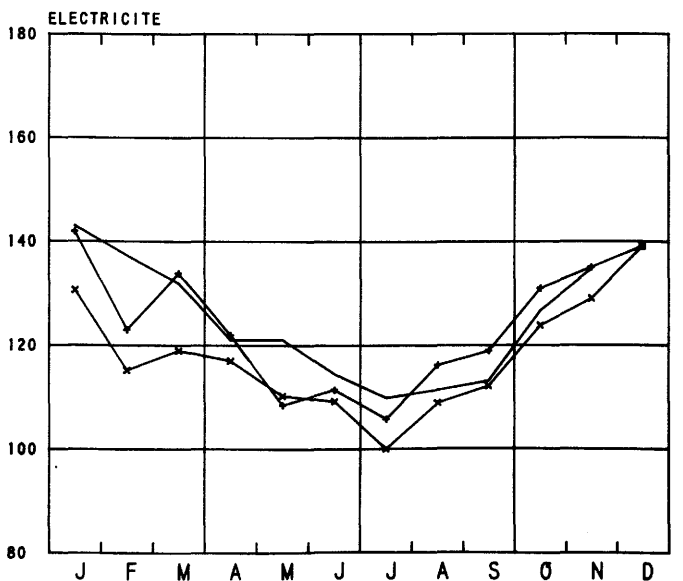
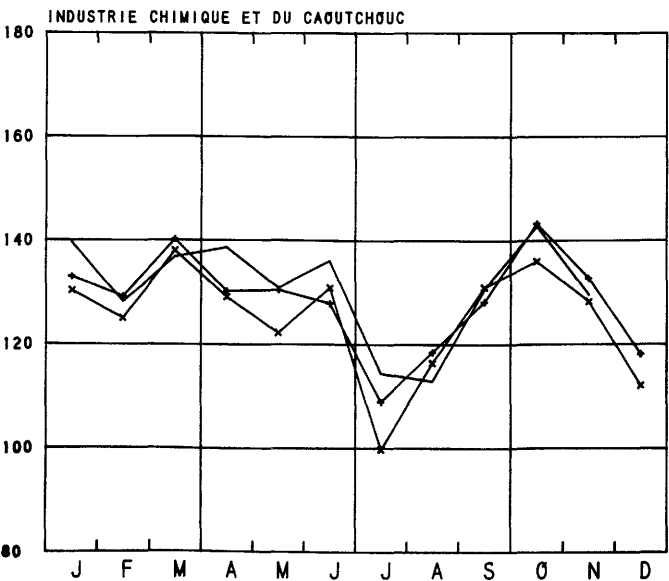
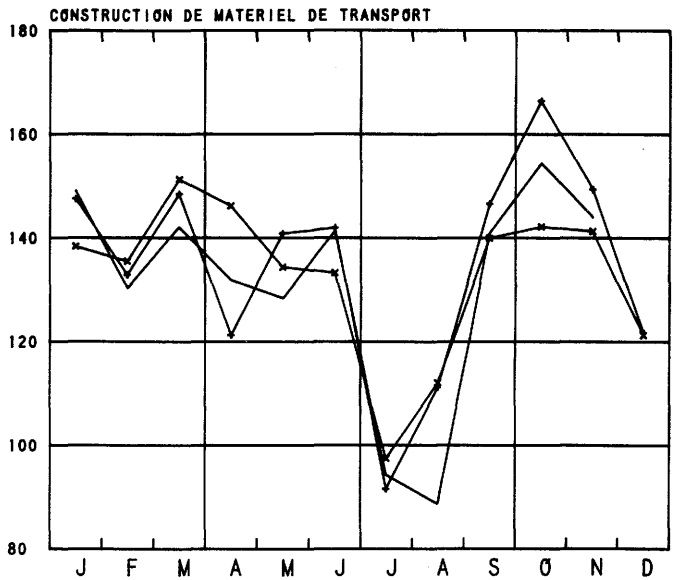
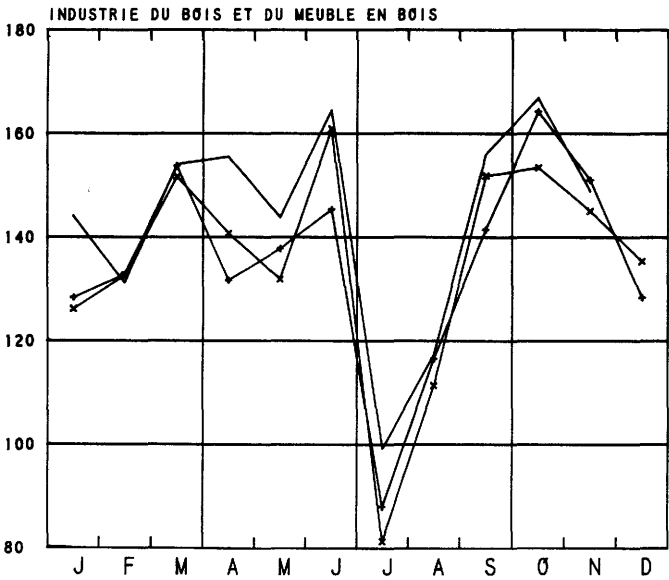
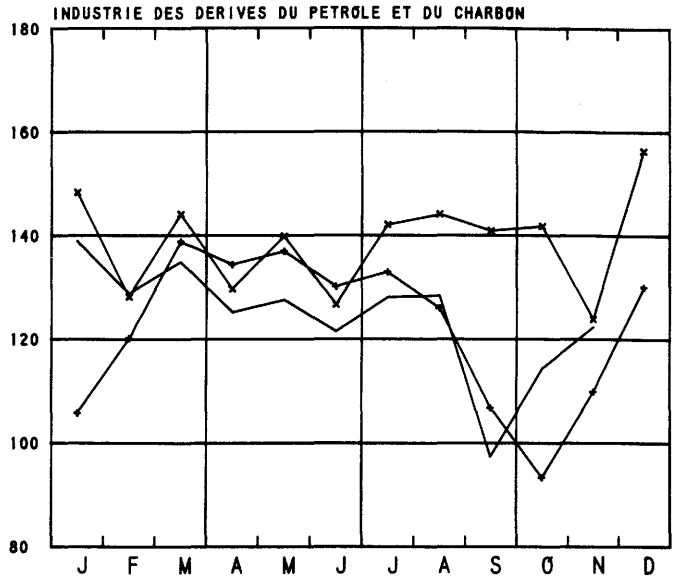
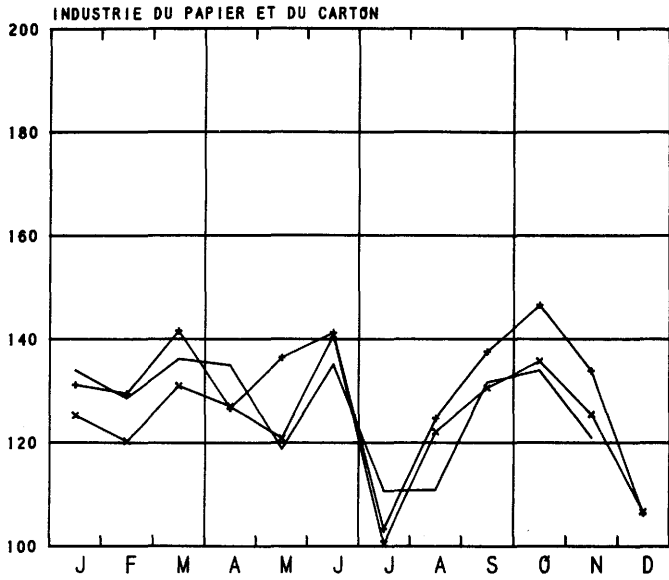
INDICES BRUTS DE LA PRODUCTION INDUSTRIELLE

1985-100 1989 1990 1991



INDICES BRUTS DE LA PRODUCTION INDUSTRIELLE

1985=100 ✕ 1989 ◄ 1990 — 1991



II. PRODUCTION INDUSTRIELLE EN CHIFFRES ABSOLUS

MINES DE HOUILLE ET DE FER - CAPTAGE DE GRISOU

| | MINES DE HOUILLE (1) | | | | | | | | | EXTRAC- TION DU MINERAI DE FER (1000T) | GRISOU (1) (1.000 M3) (5) | |
|-------------|--|----------------------------|-----------------------------|-------------------------|---|------|--------------------|-------------------------|--------------------|--|---------------------------------|---------------|
| | NOMBRE DE JOURS D' EX- TRAC- TION | PRODUC- TION (1000T) | ECOUE- LEMENT (1000T) | STOCK (2) (1000T) | PROD. PAR JOURNEE D'OUVRIER (KG) (3) | | | ABSENTEISME EN % (4) | | | CAPTE | VALO- RISE |
| | | | | | TAILLE | FOND | FOND ET SURFACE | FOND | FOND ET SURFACE | | | |
| 1985 | 20 | 518 | 502 | 509 | 11280 | 2509 | 1928 | 12.4 | 11.2 | - | 4358 | 3586 |
| 1986 | 19 | 466 | 457 | 661 | 11434 | 2566 | 1957 | 12.4 | 11.4 | - | 3112 | 2328 |
| 1987 | 18 | 363 | 379 | 462 | 11662 | 2679 | 2001 | 16.5 | 14.6 | - | 3189 | 2350 |
| 1988 | 19 | 207 | 256 | 144 | 11591 | 2670 | 2068 | 20.8 | 18.4 | - | 2017 | 1459 |
| 1989 | 19 | 158 | 164 | 116 | 11946 | 2625 | 1940 | 30.9 | 16.4 | - | 1678 | 963 |
| 1990 | 19 | 86 | - | 92 | - | 2887 | 1995 | - | - | - | - | - |
| 1990 | | | | | | | | | | | | |
| JANVIER | 22 | 148 | - | 101 | - | 2970 | 2142 | - | - | - | - | - |
| FEVRIER | 20 | 127 | - | 109 | - | 3093 | 2169 | - | - | - | - | - |
| MARS | 22 | 132 | - | 120 | - | 3102 | 2150 | - | - | - | - | - |
| AVRIL | 19 | 101 | - | 118 | - | 2956 | 3979 | - | - | - | - | - |
| MAI | 20 | 92 | - | 130 | - | 2855 | 1886 | - | - | - | - | - |
| JUIN | 20 | 77 | - | 146 | - | 2746 | 1688 | - | - | - | - | - |
| JUILLET | 12 | 40 | - | 150 | - | 2825 | 1550 | - | - | - | - | - |
| AOUT | 21 | 71 | - | 149 | - | 2782 | 1718 | - | - | - | - | - |
| SEPTEMBRE | 20 | 67 | - | 143 | - | 2697 | 1643 | - | - | - | - | - |
| OCTOBRE | 20 | 75 | - | 126 | - | 2862 | 1718 | - | - | - | - | - |
| NOVEMBRE | 20 | 68 | - | 112 | - | 2909 | 1728 | - | - | - | - | - |
| DECEMBRE | 13 | 39 | - | 92 | - | 2848 | 1563 | - | - | - | - | - |
| 1991 | | | | | | | | | | | | |
| JANVIER | 22 | 65 | - | 102 | - | 2597 | 1536 | - | - | - | - | - |
| FEVRIER | 20 | 55 | - | 94 | - | 2429 | 1403 | - | - | - | - | - |
| MARS | 21 | 65 | - | 98 | - | 2995 | 1701 | - | - | - | - | - |
| AVRIL | 21 | 63 | - | 96 | - | 3234 | 1748 | - | - | - | - | - |
| MAI | 19 | 56 | - | 86 | - | 3330 | 1730 | - | - | - | - | - |
| JUIN | 20 | 60 | - | 88 | - | 3393 | 1746 | - | - | - | - | - |
| JUILLET | 12 | 30 | - | 96 | - | 3319 | 1469 | - | - | - | - | - |
| AOUT | 20 | 47 | - | 109 | - | 3166 | 1640 | - | - | - | - | - |
| SEPTEMBRE | 21 | 55 | - | 114 | - | 3025 | 1598 | - | - | - | - | - |
| OCTOBRE | 23 | 58 | - | 125 | - | 3108 | 1615 | - | - | - | - | - |
| NOVEMBRE | 19 | 49 | - | 124 | - | 3119 | 1578 | - | - | - | - | - |
| DECEMBRE | 14 | 33 | - | 112 | - | 3025 | 1598 | - | - | - | - | - |

LIVRAISONS DE CHARBON SUR LE MARCHÉ INTERIEUR, IMPORTATION ET EXPORTATION (100 T)

| | COKERIES, USINES A GAZ ET FA- BRIQUES D' AGGLO- MERES | CENTRALES ELEC- TRIQUES | METAL- LURGIE | MATERIAUX DE CONSTRUC- TION, CI- MENTERIES | FOYERS DO- MESTIQUES, ARTISANAT ET ADMINIS- TRATIONS PUBLIQUES | AUTRES UTILISA- TEURS | EXPOR- TATION | TOTAL | IMPOR- TATION |
|-------------|--|-------------------------------|------------------|--|---|-----------------------------|------------------|-------|------------------|
| 1985 | 258.7 | 170.2 | 0.2 | 3.4 | 5.4 | 12.0 | 50.4 | 500.4 | 746.3 |
| 1986 | 216.8 | 164.4 | 0.1 | 2.9 | 3.1 | 6.5 | 31.7 | 425.5 | 652.6 |
| 1987 | 171.2 | 156.8 | 0.2 | 2.0 | 2.2 | 4.0 | 14.3 | 350.6 | 704.9 |
| 1988 | 35.0 | 172.6 | 0.2 | 4.0 | 0.5 | 4.8 | 19.4 | 236.4 | 922.1 |
| 1989 | - | - | 0.1 | 1.3 | 0.6 | 3.8 | 13.4 | 19.3 | 1054.8 |
| 1990 | - | - | - | - | - | - | - | - | 1230.1 |
| 1990 | | | | | | | | | |
| JANVIER | - | - | - | - | - | - | - | - | 600.4 |
| FEVRIER | - | - | - | - | - | - | - | - | 1142.9 |
| MARS | - | - | - | - | - | - | - | - | 1680.7 |
| AVRIL | - | - | - | - | - | - | - | - | 1245.7 |
| MAI | - | - | - | - | - | - | - | - | 1479.8 |
| JUIN | - | - | - | - | - | - | - | - | 1172.8 |
| JUILLET | - | - | - | - | - | - | - | - | 1162.4 |
| AOUT | - | - | - | - | - | - | - | - | 905.0 |
| SEPTEMBRE | - | - | - | - | - | - | - | - | 1123.1 |
| OCTOBRE | - | - | - | - | - | - | - | - | 1241.1 |
| NOVEMBRE | - | - | - | - | - | - | - | - | 1761.7 |
| DECEMBRE | - | - | - | - | - | - | - | - | 1245.4 |
| 1991 | | | | | | | | | |
| JANVIER | - | - | - | - | - | - | - | - | 1364.9 |
| FEVRIER | - | - | - | - | - | - | - | - | 681.3 |
| MARS | - | - | - | - | - | - | - | - | 1217.4 |
| AVRIL | - | - | - | - | - | - | - | - | 1165.7 |
| MAI | - | - | - | - | - | - | - | - | 1369.8 |
| JUIN | - | - | - | - | - | - | - | - | 1434.3 |
| JUILLET | - | - | - | - | - | - | - | - | 987.0 |
| AOUT | - | - | - | - | - | - | - | - | 99.2 |

(1) SOURCE : ADMINISTRATION DES MINES

(2) FIN DU MOIS OU DE L'ANNEE

(3) RENDEMENT CORRESPONDANT A LA DUREE REELLE DU "POSTE"

(4) ABSENTEISME POUR MOTIFS INDIVIDUELS

(5) RAMENE A 8500 CALORIES, 0 DEGRE CENT. ET 760 MM MG

EXTRACTION DE PIERRE A BATIR ET D'AUTRES MINERAUX NON METALLIQUES

| | PRODUCTION DES CARRIERES | | | | | | | | |
|-------------|--------------------------|-----------------------|-----------------|--------------|-----------------|---------------------------|---------------|--|------------------------------------|
| | PORPHYRE | | PETIT GRANIT | | | | MARBRE | | |
| | MOELLONS (T) | CONCASSES (1000 T) | EXTRAIT (M3) | SCIE (M3) | FACONNE (M3) | SOUS- PRODUITS (M3) | BLOCS (M3) | TRANCHES RAMENEES A 20 MM (1000 M2) | MOELLONS ET CONCASSES (T) |
| 1985 | 2316 | 282.1 | 46920 | 3452 | 707 | 49033 | 57 | 14.9 | 7 |
| 1986 | 1399 | 274.3 | 37650 | 4033 | 939 | 37952 | 89 | 15.8 | 7 |
| 1987 | 2582 | 286.1 | 42883 | 4393 | 1009 | 34479 | 56 | 19.4 | 6 |
| 1988 | 1506 | 281.4 | 79922 | 5292 | 1000 | 54326 | 48 | 21.1 | 5 |
| 1989 | 113 | 315.7 | 89553 | 5643 | 960 | 57738 | 52 | 27.6 | 6 |
| 1990 | 10 | 327.9 | 82444 | 5870 | 900 | 44217 | 40 | 35.3 | 6 |
| 1990 | | | | | | | | | |
| JANVIER | 19 | 252.9 | 100821 | 5669 | 929 | 60635 | 10 | 22.9 | 5 |
| FEVRIER | 16 | 277.9 | 85313 | 5843 | 796 | 51490 | 20 | 37.6 | 4 |
| MARS | 32 | 374.8 | 101152 | 7060 | 1029 | 46530 | 26 | 43.6 | 8 |
| AVRIL | 8 | 347.7 | 79128 | 6300 | 875 | 36683 | 68 | 43.4 | 8 |
| MAI | - | 365.9 | 94904 | 6526 | 1062 | 55128 | 70 | 34.5 | 6 |
| JUIN | 4 | 387.2 | 96386 | 6582 | 1175 | 52321 | 66 | 34.7 | 7 |
| JUILLET | - | 153.8 | 13597 | 594 | 213 | 12980 | 138 | 6.4 | 4 |
| AOUT | 7 | 395.0 | 103908 | 7420 | 996 | 49469 | 8 | 45.4 | 1 |
| SEPTEMBRE | 14 | 407.0 | 90557 | 6570 | 1022 | 50726 | 17 | 44.8 | 6 |
| OCTOBRE | 10 | 441.9 | 77345 | 7483 | 1187 | 35574 | 20 | 46.3 | 5 |
| NOVEMBRE | 10 | 357.8 | 84960 | 5468 | 836 | 46380 | 22 | 41.1 | 7 |
| DECEMBRE | - | 172.7 | 61260 | 4926 | 680 | 32690 | 16 | 23.1 | 6 |
| 1991 | | | | | | | | | |
| JANVIER | - | 257.5 | 75744 | 5519 | 759 | 34223 | 8 | 1.2 | 3 |
| FEVRIER | 1 | 101.1 | 26578 | 2409 | 440 | 18465 | - | 0.3 | 3 |
| MARS | 1 | 362.4 | 72110 | 7422 | 1073 | 46968 | 48 | 1.0 | 5 |
| AVRIL | 5 | 389.1 | 74239 | 6259 | 1144 | 50241 | 43 | 1.2 | 6 |
| MAI | 5 | 381.1 | 61908 | 5345 | 995 | 45687 | 52 | 1.2 | 7 |
| JUIN | - | 385.1 | 64838 | 7718 | 1296 | 44085 | 59 | 1.4 | 6 |
| JUILLET | - | 193.0 | 11165 | 684 | 448 | 9999 | 27 | 0.8 | 4 |
| AOUT | - | 346.7 | 79954 | 5788 | 927 | 61340 | 29 | 1.3 | 1 |
| SEPTEMBRE | - | 457.4 | 140494 | 7427 | 1589 | 79946 | 69 | 1.2 | 7 |
| OCTOBRE | 65 | 493.8 | 153504 | 7073 | 1048 | 93493 | 11 | 1.5 | 25 |
| NOVEMBRE | - | 377.9 | 102679 | 5786 | 1047 | 64146 | 12 | 1.5 | 5 |
| DECEMBRE | - | 226.6 | 75767 | 6432 | 1122 | 56334 | - | 0.8 | 8 |

| | PRODUCTION DES CARRIERES (SUITE) | | | | | | | | |
|-------------|----------------------------------|-----------------------|---------------|---|-------------------------------|--|------------------------------|----------------------|--------------------|
| | GRES | | | SABLIERES | | | | DRAGUEURS | |
| | MOELLONS (T) | CONCASSES (1000 T) | DIVERS (T) | SABLE ME- TALLURGI- QUE (1000 T) | SABLE VERRERIE (1000 T) | SABLE CONSTRUC- TION (1000 T) | SABLES DIVERS (1000 T) | GRAVIERS (1000 T) | SABLES (1000 T) |
| 1985 | 9373 | 146 | 852 | 48 | 116 | 548 | 153 | 485 | 102.9 |
| 1986 | 9516 | 157 | 700 | 46 | 126 | 521 | 163 | 418 | 76.1 |
| 1987 | 8833 | 157 | 826 | 49 | 140 | 605 | 198 | 488 | 77.3 |
| 1988 | 10346 | 177 | 1096 | 50 | 154 | 749 | 204 | 486 | 65.7 |
| 1989 | 6040 | 181 | 1155 | 50 | 160 | 772 | 211 | 400 | 78.8 |
| 1990 | 4373 | 169 | 1469 | 44 | 169 | 778 | 215 | 344 | 49.1 |
| 1990 | | | | | | | | | |
| JANVIER | 424 | 84 | 835 | 49 | 177 | 629 | 164 | 279 | 47.6 |
| FEVRIER | 514 | 90 | 982 | 40 | 142 | 676 | 184 | 219 | 56.1 |
| MARS | 1818 | 185 | 1622 | 48 | 180 | 864 | 251 | 407 | 66.9 |
| AVRIL | 6283 | 195 | 1731 | 40 | 167 | 896 | 254 | 351 | 53.1 |
| MAI | 7763 | 219 | 1914 | 49 | 174 | 954 | 282 | 451 | 60.9 |
| JUIN | 13363 | 221 | 2001 | 44 | 170 | 985 | 211 | 462 | 46.9 |
| JUILLET | 3489 | 83 | 840 | 38 | 150 | 359 | 116 | 181 | 23.8 |
| AOUT | 4971 | 234 | 1557 | 40 | 171 | 934 | 252 | 353 | 35.1 |
| SEPTEMBRE | 4447 | 204 | 2013 | 43 | 168 | 866 | 223 | 367 | 36.9 |
| OCTOBRE | 7097 | 218 | 1923 | 53 | 189 | 929 | 269 | 461 | 60.9 |
| NOVEMBRE | 1531 | 203 | 1680 | 49 | 187 | 759 | 233 | 386 | 57.1 |
| DECEMBRE | 780 | 92 | 533 | 39 | 155 | 482 | 137 | 206 | 43.6 |
| 1991 | | | | | | | | | |
| JANVIER | 575 | 65 | 712 | 43 | 189 | 498 | 156 | 221 | 121.4 |
| FEVRIER | 483 | 38 | 191 | 37 | 230 | 384 | 77 | 66 | 72.9 |
| MARS | 740 | 218 | 1564 | 45 | 240 | 875 | 158 | 322 | 180.5 |
| AVRIL | 2893 | 257 | 1868 | 39 | 203 | 973 | 235 | 487 | 293.3 |
| MAI | 4251 | 235 | 1543 | 42 | 159 | 872 | 249 | 443 | 188.6 |
| JUIN | 8039 | 281 | 1748 | 36 | 144 | 890 | 259 | 417 | 276.4 |
| JUILLET | 3037 | 131 | 648 | 37 | 127 | 443 | 167 | 304 | 254.4 |
| AOUT | 6403 | 344 | 1356 | 37 | 141 | 903 | 282 | 342 | 171.1 |
| SEPTEMBRE | 3905 | 349 | 1747 | 44 | 153 | 1004 | 317 | 495 | 195.4 |
| OCTOBRE | 4155 | 343 | 1513 | 51 | 172 | 949 | 294 | 414 | 265.3 |
| NOVEMBRE | 2270 | 248 | 1056 | 53 | 151 | 764 | 291 | 389 | 175.8 |
| DECEMBRE | 2293 | 120 | 452 | 40 | 156 | 534 | 404 | 235 | 115.5 |

INDUSTRIES ALIMENTAIRES

| | CONSERVES DE VIANDE (1) | CONSERVES DE FRUITS ET DE LEGUMES | | | | | SUCRE (T) | | | SUCRE INVERTI PRODUCTION (T) |
|-------------|-------------------------|-----------------------------------|--------|--|--------|----------------------|--------------------------|------------|-------------------------|------------------------------|
| | | CONFITURES (T) | | FRUITS CONFITS, CORINS DE PRUNES, CONSERVES DE FRUITS AU NATUREL (T) | | CONSERVES DE LEGUMES | FABRIQUES ET RAFFINERIES | | DECLARE EN CONSOMMATION | |
| | | PRODUCTION (T) | VENTES | PRODUCTION | VENTES | PRODUCTION (T) | PRODUCTION | STOCKS (2) | PRODUCTION | |
| 1985 | 1151 | 1579 | 1603 | 2967 | 3155 | 21538 | 92959 | 730253 | 24897 | 3654 |
| 1986 | 1130 | 1527 | 1527 | 3243 | 3373 | 24227 | 82333 | 683273 | 25407 | 4128 |
| 1987 | 1013 | 1744 | 1752 | 3391 | 3616 | 21438 | 76272 | 522563 | 24396 | 3179 |
| 1988 | 1139 | 1803 | 1796 | 3490 | 3328 | 19016 | 75845 | 539753 | 24208 | 3153 |
| 1989 | 1268 | 1976 | 1938 | 3158 | 3340 | 19140 | 109319 | 550142 | 25218 | 3409 |
| 1990 | 1303 | 2247 | 2240 | 3710 | 3691 | 19298 | 85223 | 615923 | 25793 | 3838 |
| 1990 | | | | | | | | | | |
| JANVIER | 1284 | 1424 | 1820 | 2707 | 3709 | 12348 | 8032 | 475849 | 26829 | 3313 |
| FEVRIER | 1567 | 1579 | 1788 | 4301 | 3358 | 9874 | 3465 | 418081 | 23880 | 3001 |
| MARS | 1497 | 2487 | 2251 | 3691 | 3604 | 8446 | 21764 | 358497 | 27751 | 3649 |
| AVRIL | 1378 | 2347 | 2290 | 2317 | 2911 | 6157 | 29898 | 332268 | 25668 | 3453 |
| MAI | 1436 | 1933 | 2689 | 1257 | 3094 | 6314 | 36437 | 291789 | 29609 | 4376 |
| JUIN | 1226 | 2894 | 2474 | 2908 | 2743 | 15958 | 35566 | 268444 | 29595 | 4923 |
| JUILLET | 1056 | 2638 | 2460 | 7245 | 4063 | 53012 | 12532 | 194110 | 24920 | 3956 |
| AOUT | 1030 | 2793 | 2453 | 2632 | 4311 | 38805 | 22320 | 126650 | 28455 | 5013 |
| SEPTEMBRE | 1304 | 2569 | 2014 | 3418 | 4290 | 22137 | 48105 | 89973 | 25323 | 4007 |
| OCTOBRE | 1530 | 1816 | 2472 | 6474 | 4693 | 24196 | 312081 | 272265 | 25719 | 3750 |
| NOVEMBRE | 1411 | 2303 | 2315 | 4786 | 4002 | 21446 | 293048 | 490131 | 23029 | 3368 |
| DECEMBRE | 922 | 2185 | 1853 | 2778 | 3519 | 12888 | 199429 | 615923 | 18733 | 3246 |
| 1991 | | | | | | | | | | |
| JANVIER | 1608 | 2680 | 2569 | 3240 | 4704 | 14676 | 144183 | 542869 | 33633 | 3456 |
| FEVRIER | 1625 | 2536 | 1928 | 4507 | 3385 | 12634 | 24717 | 462522 | 23453 | 2775 |
| MARS | 1593 | 3159 | 2966 | 4170 | 4065 | 12641 | 31988 | 406636 | 21331 | 3751 |
| AVRIL | 1880 | 2769 | 2882 | 4097 | 3610 | 9840 | 69885 | 403359 | 21237 | 3131 |
| MAI | 1515 | 1427 | 2724 | 2338 | 3853 | 6145 | 33139 | 359989 | 24583 | 3390 |
| JUIN | 1955 | 3079 | 2853 | 3371 | 3045 | 7442 | 19011 | 292120 | 27530 | 3535 |
| JUILLET | 1524 | 3678 | 2954 | 4955 | 3812 | 32555 | 4923 | 237783 | 27139 | 4165 |
| AOUT | 1203 | 1952 | 2360 | 3003 | 3927 | 54481 | 11534 | 178616 | 28328 | 3716 |
| SEPTEMBRE | 1712 | - | - | - | - | 37569 | 20088 | 123737 | 30722 | 3773 |
| OCTOBRE | 1556 | - | - | - | - | 28598 | 271498 | 305933 | 30785 | 3769 |
| NOVEMBRE | 1212 | - | - | - | - | 24609 | 318785 | 519441 | 24981 | 3220 |

(1) ETABLISSEMENTS OCCUPANT 5 OUVRIERS OU PLUS.

(2) FIN DU MOIS OU DE L'ANNEE.

| | PRODUCTION DE CHOCOLAT ET DE PRODUITS SUCRES (EN TONNES) | | | | | | | | | | |
|-------------|--|----------------------------|--------------------------|---------------------------------------|---------------------------|-----------------------------|--------------------------------------|-----------|-----------------------|------------|------------------|
| | CHOCOLAT DE COUVERTURE | CHOCOLAT PLEIN (SANS LAIT) | CHOCOLAT PLEIN (AU LAIT) | CHOCOLAT FOURRE (BATONS ET TABLETTES) | BONBONS DE CHOCOLAT PLEIN | SUCRERIES AU CACAO (1) | | DROPS (1) | TOFFEES ET CAMELS (1) | GOMMES (1) | AUTRES SUCRERIES |
| | | | | | | BONBONS ENROBES DE CHOCOLAT | AUTRE CONFISERIE CONTEINANT DU CACAO | | | | |
| 1985 | 5305 | 743 | 1700 | 1252 | 136 | 2413 | 887 | 621 | 734 | 1669 | 1484 |
| 1986 | 5364 | 704 | 1554 | 1196 | 136 | 2773 | 967 | 539 | 692 | 1798 | 1599 |
| 1987 | 5710 | 750 | 1851 | 1739 | 141 | 2666 | 972 | 479 | 645 | 1774 | 1022 |
| 1988 | 6630 | 731 | 1906 | 1942 | 157 | 2780 | 1192 | 478 | 631 | 1902 | 763 |
| 1989 | 8854 | 732 | 1459 | 2091 | 173 | 3052 | 1344 | 524 | 646 | 2309 | 1465 |
| 1990 | 12205 | 1160 | 2208 | 1752 | 66 | 3461 | 1463 | 600 | 662 | 2260 | 1966 |
| 1990 | | | | | | | | | | | |
| JANVIER | 11289 | 1157 | 1814 | 1664 | 74 | 3159 | 1395 | 704 | 640 | 2353 | 1782 |
| FEVRIER | 12186 | 1094 | 1732 | 1672 | 74 | 2878 | 1416 | 682 | 614 | 2780 | 1746 |
| MARS | 14230 | 1400 | 2426 | 2033 | 57 | 3253 | 1546 | 777 | 707 | 2461 | 2200 |
| AVRIL | 9022 | 993 | 1862 | 1545 | 56 | 2388 | 1488 | 646 | 628 | 1651 | 1569 |
| MAI | 9180 | 1374 | 2387 | 1489 | 50 | 2041 | 1410 | 691 | 579 | 2344 | 1984 |
| JUIN | 12864 | 1352 | 2698 | 2091 | 47 | 2797 | 1349 | 645 | 721 | 2277 | 2379 |
| JUILLET | 5984 | 591 | 589 | 1039 | 26 | 1470 | 1228 | 497 | 423 | 1203 | 1219 |
| AOUT | 12932 | 974 | 2635 | 1210 | 67 | 2962 | 1408 | 444 | 656 | 2705 | 1732 |
| SEPTEMBRE | 14629 | 1364 | 2736 | 2305 | 67 | 3990 | 1344 | 551 | 664 | 2590 | 2448 |
| OCTOBRE | 15813 | 1589 | 3189 | 2352 | 99 | 5630 | 2011 | 605 | 895 | 2477 | 2499 |
| NOVEMBRE | 16201 | 1294 | 2802 | 2339 | 117 | 5719 | 1565 | 554 | 767 | 2591 | 2449 |
| DECEMBRE | 12125 | 735 | 1625 | 1287 | 60 | 5245 | 1392 | 399 | 653 | 1686 | 1579 |
| 1991 | | | | | | | | | | | |
| JANVIER | 11978 | 1179 | 2217 | 1763 | 146 | 3558 | 1675 | 587 | 710 | 2327 | 1662 |
| FEVRIER | 11939 | 1158 | 1636 | 1725 | 67 | 2396 | 1572 | 580 | 644 | 2669 | 1729 |
| MARS | 14471 | 1226 | 2037 | 1309 | 81 | 2394 | 1654 | 702 | 769 | 2311 | 1688 |
| AVRIL | 11094 | 1023 | 2249 | 1832 | 66 | 2155 | 1527 | 693 | 963 | 2206 | 1639 |
| MAI | 12887 | 815 | 1882 | 1437 | 57 | 2129 | 1609 | 583 | 618 | 2521 | 1674 |
| JUIN | 12138 | 1321 | 2136 | 1550 | 82 | 2512 | 1657 | 697 | 722 | 2562 | 1464 |
| JUILLET | 7720 | 778 | 1170 | 1553 | 46 | 1688 | 1161 | 576 | 483 | 1525 | 1033 |
| AOUT | 15118 | 1078 | 2043 | 1220 | 69 | 2976 | 1637 | 412 | 534 | 2525 | 1297 |
| SEPTEMBRE | 15604 | 1380 | 2703 | 1523 | 99 | 4467 | 1613 | 566 | 724 | 2736 | 1474 |
| OCTOBRE | 16068 | 1711 | 2660 | 2806 | 123 | 5918 | 1741 | 617 | 715 | 3164 | 2458 |
| NOVEMBRE | 17105 | 1245 | 2209 | 2189 | 114 | 5255 | 1574 | 486 | 665 | 2421 | 1910 |

(1) ENTREPRISES QUI EMPLOIENT 5 PERSONNES OU PLUS

| | PRODUCTION DE FARINE (MEUNERIE INDUSTRIELLE) (1000 T) | PRODUCTION DE BISCUITS, BISCOTTES ET PAINS D'EPICE (EN TONNES) | | | | | | |
|-------------|--|--|-----------------|-----------|---|---------------|------------------------|---|
| | | GAUFRES | BISCUITS SUCRES | SPECULOOS | BISCOTTES, TOASTS ET PRODUITS SIMILAIRES AUTRES PRODUITS NON-SUCRES | PAINS D'EPICE | AUTRES PRODUITS SUCRES | GAUFRETTES BISCUITS NON SUCRES ET AUTRES PRODUITS |
| 1985 | 78 | 1674 | 6447 | 1378 | 150 | 685 | 497 | 1780 |
| 1986 | 71 | 1659 | 7082 | 1352 | 179 | 695 | 676 | 1848 |
| 1987 | 78 | 1783 | 7071 | 1411 | 178 | 678 | 1643 | 2144 |
| 1988 | 75 | 1919 | 7439 | 1422 | 239 | 655 | 1786 | 2305 |
| 1989 | 84 | 2068 | 7662 | 1472 | 256 | 620 | 2003 | 2949 |
| 1990 | 89 | 2184 | 7923 | 1491 | 302 | 631 | 1216 | 3117 |
| 1990 | | | | | | | | |
| JANVIER | 104 | 2311 | 7551 | 1478 | 347 | 592 | 1080 | 3049 |
| FEVRIER | 91 | 2326 | 7980 | 1354 | 270 | 721 | 1095 | 2685 |
| MARS | 102 | 2358 | 8739 | 1527 | 349 | 646 | 1166 | 2846 |
| AVRIL | 91 | 2231 | 8023 | 1305 | 313 | 664 | 1077 | 2955 |
| MAI | 101 | 2190 | 7915 | 1497 | 264 | 621 | 951 | 3248 |
| JUIN | 93 | 2139 | 8366 | 1237 | 315 | 683 | 1292 | 3238 |
| JUILLET | 81 | 1694 | 5898 | 880 | 190 | 516 | 980 | 3169 |
| AOUT | 97 | 2198 | 6190 | 1719 | 219 | 537 | 1147 | 3740 |
| SEPTEMBRE | 100 | 2186 | 8936 | 1882 | 397 | 598 | 1295 | 3413 |
| OCTOBRE | 74 | 2671 | 10423 | 2160 | 323 | 728 | 1383 | 3518 |
| NOVEMBRE | 63 | 2065 | 8467 | 1814 | 356 | 706 | 1241 | 3102 |
| DECEMBRE | 75 | 1835 | 6583 | 1038 | 285 | 558 | 1881 | 2443 |
| 1991 | | | | | | | | |
| JANVIER | 67 | 2364 | 8174 | 1621 | 310 | 627 | 1398 | 3173 |
| FEVRIER | 73 | 2350 | 7964 | 1606 | 240 | 636 | 1361 | 2938 |
| MARS | 87 | 2328 | 7962 | 1368 | 317 | 735 | 1481 | 3215 |
| AVRIL | 69 | 2514 | 8368 | 1518 | 294 | 615 | 1508 | 3188 |
| MAI | 64 | 2351 | 8204 | 1298 | 234 | 652 | 1579 | 3137 |
| JUIN | 66 | 2349 | 9493 | 1616 | 241 | 663 | 1359 | 3292 |
| JUILLET | 74 | 2647 | 6892 | 1315 | 170 | 539 | 1307 | 2520 |
| AOUT | 77 | 2202 | 6502 | 1533 | 112 | 525 | 1172 | 2722 |
| SEPTEMBRE | 63 | 2271 | 10442 | 2065 | 287 | 580 | 1118 | 3539 |
| OCTOBRE | 71 | 2733 | 12245 | 2321 | 192 | 719 | 1378 | 3900 |
| NOVEMBRE | - | 2379 | 9157 | 1643 | 308 | 630 | 1407 | 3511 |

| | INDUSTRIES ALIMENTAIRES DIVERSES : PRODUCTION (EN TONNES) | | | | | | | | | |
|-------------|---|------|-------|-------------------|----------|-------------|---------------------|------------------------|--|--|
| | CHICOREE | | MALT | CAFE TORREFIE (1) | MOUTARDE | PICCA-LILLI | OIGNONS AU VINAIGRE | CORNICHONS AU VINAIGRE | MAYONNAISE ET AUTRES SAUCES CONDIMENTAIRES | VINAIGRE PRODUCTION (EN 1000 L) RAMENE A 8 DEGRE |
| | EN GRAINS | FINE | | | | | | | | |
| 1985 | 549 | 109 | 39627 | 5947 | 384 | 262 | 79 | 191 | 4055 | 1583 |
| 1986 | 576 | 105 | 40648 | 5432 | 389 | 282 | 211 | 201 | 4204 | 1750 |
| 1987 | 468 | 82 | 41845 | 5486 | 394 | 265 | 216 | 265 | 4611 | 1684 |
| 1988 | 469 | 82 | 42118 | 5701 | 384 | 259 | 248 | 297 | 4703 | 1728 |
| 1989 | 456 | 71 | 43971 | 5839 | 449 | 259 | 264 | 294 | 5508 | 1892 |
| 1990 | 371 | 64 | 48456 | 6171 | 500 | 259 | 250 | 173 | 5905 | 2081 |
| 1990 | | | | | | | | | | |
| JANVIER | 531 | 78 | 47814 | 6518 | 529 | 294 | 105 | 72 | 4764 | 1571 |
| FEVRIER | 390 | 89 | 40965 | 5861 | 475 | 249 | 89 | 92 | 4875 | 1793 |
| MARS | 397 | 51 | 47466 | 6701 | 482 | 286 | 91 | 57 | 5646 | 2209 |
| AVRIL | 310 | 34 | 48542 | 6188 | 443 | 262 | 83 | 74 | 5392 | 2252 |
| MAI | 391 | 42 | 52594 | 5618 | 474 | 264 | 219 | 171 | 6592 | 2029 |
| JUIN | 429 | 83 | 49789 | 7323 | 517 | 262 | 189 | 243 | 7589 | 2333 |
| JUILLET | 105 | 50 | 49354 | 4970 | 460 | 249 | 840 | 297 | 5046 | 2750 |
| AOUT | 429 | 46 | 47895 | 5037 | 482 | 254 | 1076 | 427 | 6494 | 2415 |
| SEPTEMBRE | 347 | 96 | 48225 | 6063 | 550 | 250 | 96 | 158 | 7781 | 2110 |
| OCTOBRE | 493 | 85 | 49865 | 7041 | 568 | 331 | 64 | 117 | 7103 | 2059 |
| NOVEMBRE | 338 | 51 | 49976 | 6559 | 557 | 232 | 94 | 54 | 5790 | 1527 |
| DECEMBRE | 295 | 65 | 48981 | 6172 | 462 | 177 | 54 | 313 | 3785 | 1929 |
| 1991 | | | | | | | | | | |
| JANVIER | 578 | 76 | 43710 | 8680 | 615 | 351 | 130 | 81 | 5434 | 2042 |
| FEVRIER | 520 | 68 | 46500 | 7089 | 469 | 273 | 77 | 100 | 4520 | 1921 |
| MARS | 407 | 52 | 50874 | 6445 | 491 | 244 | 83 | 178 | 5638 | 2761 |
| AVRIL | 340 | 65 | 50520 | 7233 | 445 | 291 | 91 | 231 | 5601 | 2479 |
| MAI | 362 | 11 | 49184 | 5634 | 418 | 314 | 108 | 233 | 5307 | 1956 |
| JUIN | 375 | 49 | 48481 | 5664 | 410 | 256 | 89 | 178 | 4472 | 2120 |
| JUILLET | 105 | 53 | 50106 | 5663 | 420 | 247 | 592 | 479 | 5373 | 2291 |
| AOUT | 281 | 74 | 49098 | 4997 | 364 | 229 | 1119 | 933 | 3985 | 2438 |
| SEPTEMBRE | 179 | 31 | 49096 | 6459 | 383 | 315 | 85 | 391 | 3980 | 2513 |
| OCTOBRE | 345 | 37 | 51357 | 7523 | 467 | 308 | 83 | 126 | 5079 | 2282 |
| NOVEMBRE | 320 | 26 | 44643 | 6192 | 434 | 260 | 89 | 72 | 3472 | 1511 |

(1) LES CHIFFRES NE COMPRENNENT PAS LES QUANTITES DE CAFE TORREFIE POUR USAGE PROPRE (EX. : PAR LES PERSONNES PRIVEES, L'ARMEE, LES HOPITAUX, ETC.) NON PLUS QUE LA PRODUCTION DES ATELIERS N'OCCUPANT PAS DE PERSONNEL ASSUJETTI A LA SECURITE SOCIALE

| | MARGARINE (T) | | | PRODUCTION D'HUILES VEGETALES ET ANIMALES | | | | | FABRICATION DES BOISSONS | | | | |
|-------------|---|--------|-------------------|---|--|--------------|---------------------------------------|---------------------|---------------------------------------|---|-------------------------------------|---|------------------------------------|
| | PROD. (POUR LA CON SOMMA- TION) | VENTES | STOCKS (1) | HUILES AUTRES QUE DE LIN (T) | | | | HUILE DE LIN (T) | | ALCOOL PRO- DUC- TION (1000 L) | MALT PRO- DUC- TION (T) | BIERES | |
| | | | | HUILE BRUTE | HUILE RAFFI- NEE OU HYDRO- GENEE | ACID OILS | TOUR- TEAUX ET SCHRO- OTS | HUILE BRUTE | TOUR- TEAUX ET SCHRO- OTS | | | NOMBRE DE BRAS- SERIES EN AC- TIVITE | 1000 HECTO- LITRES- DEGRE |
| 1985 | 14313 | 14188 | 6365 | 39248 | 44257 | 1526 | 113555 | 205 | 485 | 1468 | 39627 | 132 | 5476 |
| 1986 | 14277 | 14295 | 6146 | 41417 | 43602 | 1516 | 118267 | 610 | 1078 | 1306 | 40648 | 125 | 5503 |
| 1987 | 15363 | 15362 | 6161 | 46737 | 52292 | 1861 | 129449 | 495 | 898 | 982 | 41845 | 126 | 5630 |
| 1988 | 15336 | 15253 | 7105 | 46823 | 49926 | 1960 | 116291 | 394 | 630 | 1007 | 42118 | 119 | 5520 |
| 1989 | 15478 | 15402 | 7493 | 46611 | 53763 | 1934 | 118944 | 1184 | 2276 | 1044 | 43767 | 128 | 5320 |
| 1990 | 15731 | 15761 | 7042 | 48123 | 55111 | 2089 | 114962 | 1171 | 2337 | 597 | 48015 | 126 | 5604 |
| 1990 | | | | | | | | | | | | | |
| JANVIER | 16738 | 16267 | - | 50587 | 56640 | 2181 | 136269 | 1470 | 2861 | 873 | 47814 | 110 | 6883 |
| FEBVRIER | 16463 | 15653 | - | 43647 | 53665 | 2027 | 118514 | 1351 | 2767 | 904 | 40965 | 109 | 5543 |
| MARS | 16083 | 15804 | - | 52964 | 58902 | 2150 | 133299 | 1080 | 2305 | 1117 | 47466 | 113 | 5994 |
| AVRIL | 14952 | 16886 | - | 44353 | 55204 | 1963 | 103985 | 439 | 871 | 833 | 48542 | 112 | 6122 |
| MAI | 15231 | 14434 | - | 42834 | 57079 | 2185 | 114884 | 978 | 2194 | 585 | 52594 | 112 | 6082 |
| JUIN | 14552 | 14760 | - | 35619 | 57277 | 2251 | 100234 | 1270 | 3334 | 446 | 49789 | 113 | 6616 |
| JUILLET | 13458 | 13720 | - | 21512 | 40621 | 1716 | 53765 | 825 | 1516 | 410 | 49354 | 112 | 5492 |
| AOUT | 14786 | 14426 | - | 55488 | 54209 | 2101 | 116980 | 1208 | 2380 | 414 | 47895 | 111 | 6409 |
| SEPTEMBRE | 15483 | 15970 | - | 56897 | 56956 | 2335 | 120541 | 1458 | 2456 | 596 | 48225 | 110 | 5745 |
| OCTOBRE | 19680 | 18997 | - | 66721 | 64434 | 2367 | 145278 | 1481 | 2721 | 424 | 49865 | 113 | 5341 |
| NOVEMBRE | 16217 | 16297 | - | 49744 | 58209 | 2176 | 109800 | 1070 | 2026 | 79 | 49976 | 116 | 5547 |
| DECEMBRE | 15124 | 15916 | 7042 | 57108 | 48140 | 1615 | 125991 | 1416 | 2616 | 701 | 43696 | 112 | 3876 |
| 1991 | | | | | | | | | | | | | |
| JANVIER | 19849 | 18580 | - | 51028 | 58751 | 2173 | 121330 | 1764 | 3395 | 368 | 43710 | 112 | 6196 |
| FEBVRIER | 16290 | 15486 | - | 49132 | 60394 | 2002 | 111196 | 1651 | 3198 | 312 | 46500 | 109 | 4278 |
| MARS | 14961 | 16095 | - | 38074 | 63520 | 2348 | 95110 | 1578 | 2979 | 958 | 50873 | 111 | 5040 |
| AVRIL | 17772 | 17390 | - | 40847 | 60042 | 2272 | 99665 | 1105 | 2038 | 388 | 50520 | 110 | 5855 |
| MAI | 14818 | 15661 | - | 34199 | 54442 | 1735 | 64038 | 1234 | 2545 | 289 | 49183 | 109 | 6399 |
| JUIN | 15497 | 14897 | - | 25142 | 56748 | 2090 | 68150 | 1595 | 2722 | 326 | 48481 | 110 | 6214 |
| JUILLET | 13993 | 14170 | - | 8438 | 45198 | 1580 | 34800 | 1466 | 2800 | 298 | 50106 | 108 | 6111 |
| AOUT | 14050 | 13662 | - | 19484 | 56095 | 2170 | 121828 | 1127 | 2147 | 278 | 49098 | 106 | 6361 |
| SEPTEMBRE | - | - | - | 19721 | 62006 | 1948 | 126471 | 1897 | 3652 | 347 | 49096 | 108 | 6066 |
| OCTOBRE | - | - | - | 60416 | 48547 | 2198 | 129980 | 1838 | 3144 | 390 | 51357 | 111 | 5649 |
| NOVEMBRE | - | - | - | - | - | - | - | - | - | 315 | - | 106 | 4807 |
| DECEMBRE | - | - | - | - | - | - | - | - | - | 257 | - | 108 | 3721 |

(1) FIN DU MOIS OU DE L'ANNEE

| | PRODUCTION D'ALIMENTS COMPOSES POUR ANIMAUX (EN TONNES) | | | | | | | | | | | | |
|-------------|---|-------|-------------------|---------------|---------------------|--------|---------------------------|-------------------|--------------|--------------------------|-------------------|------------------------------|----------------------------------|
| | ALIM. POUR ANIMAUX DE BASSE-COUR | | | | ALIMENTS POUR PORCS | | ALIMENTS POUR BOVIDES | | | | | | ALI- MENTS POUR CHEVAUX |
| | VOLAILLE | | | | PORCE- LETS | AUTRES | ALIMENTS POUR VEAUX | | | ALIM. POUR AUTR. BOVIDES | | | |
| | ELE- VAGE (1) | PONTE | ENGRAIS SEMENT | AUTRES (2) | | | LAITS ARTI- FICIELS | ENGRAIS SEMENT | ELE- VAGE | ELE- VAGE | ENGRAIS SEMENT | POUR LE BETAIL LAITIER | |
| 1985 | 7834 | 35582 | 19672 | 14906 | 61659 | 150738 | 4865 | 1458 | 6929 | 12544 | 35932 | 53045 | |
| 1986 | 7719 | 35168 | 20979 | 15333 | 64760 | 157314 | 4405 | 714 | 7492 | 11432 | 35540 | 53454 | 3102 |
| 1987 | 7766 | 31911 | 22784 | 15588 | 67144 | 154638 | 2824 | 644 | 7685 | 11038 | 33946 | 51823 | 3035 |
| 1988 | 7520 | 30156 | 23455 | 15927 | 68656 | 154150 | 3154 | 530 | 7961 | 11661 | 36234 | 51985 | 3221 |
| 1989 | 7882 | 33830 | 23892 | 16340 | 76030 | 166091 | 3755 | 741 | 8820 | 12268 | 39944 | 53719 | 3488 |
| 1990 | 7413 | 30687 | 25497 | 17512 | 73789 | 176929 | 4300 | 988 | 8455 | 12109 | 40486 | 50210 | 3520 |
| 1990 | | | | | | | | | | | | | |
| JANVIER | 6954 | 35379 | 24333 | 16573 | 81026 | 183724 | 4000 | 945 | 8224 | 14132 | 43555 | 54770 | 4202 |
| FEBVRIER | 5802 | 30621 | 21493 | 15604 | 68178 | 157938 | 3947 | 1000 | 6733 | 12803 | 38906 | 51532 | 3726 |
| MARS | 7516 | 33480 | 27392 | 18122 | 76425 | 174184 | 3848 | 914 | 7794 | 11882 | 39172 | 56212 | 3926 |
| AVRIL | 9021 | 31175 | 21821 | 18842 | 72012 | 181340 | 4243 | 839 | 7697 | 10990 | 36129 | 50022 | 3810 |
| MAI | 10968 | 31369 | 28534 | 18882 | 73856 | 190743 | 4282 | 1198 | 8472 | 9886 | 35230 | 45357 | 3110 |
| JUIN | 9469 | 29623 | 30431 | 18556 | 66731 | 169532 | 4110 | 872 | 8556 | 10023 | 37597 | 41003 | 2913 |
| JUILLET | 8083 | 28401 | 24895 | 18735 | 69774 | 186801 | 4110 | 876 | 8740 | 10617 | 38035 | 43941 | 2842 |
| AOUT | 7534 | 29735 | 24650 | 19322 | 73280 | 189424 | 4084 | 844 | 9530 | 12064 | 44305 | 50667 | 3416 |
| SEPTEMBRE | 6332 | 29476 | 24762 | 16965 | 70268 | 168450 | 4011 | 829 | 11295 | 12478 | 40712 | 47124 | 3164 |
| OCTOBRE | 6223 | 30108 | 30836 | 16953 | 78831 | 182945 | 6503 | 1220 | 8848 | 13329 | 48158 | 53511 | 3517 |
| NOVEMBRE | 5569 | 30477 | 25084 | 16479 | 77879 | 171090 | 3967 | 1263 | 8321 | 13955 | 41529 | 54325 | 3924 |
| DECEMBRE | 5485 | 28402 | 21729 | 15108 | 77213 | 166980 | 4500 | 1052 | 7252 | 13148 | 42508 | 54059 | 3694 |
| 1991 | | | | | | | | | | | | | |
| JANVIER | 8489 | 29499 | 24498 | 17164 | 69987 | 173965 | 4254 | 1139 | 7877 | 14404 | 43920 | 55132 | 4361 |
| FEBVRIER | 5573 | 27203 | 21026 | 16467 | 57741 | 165609 | 4482 | 1123 | 7178 | 12534 | 37161 | 53081 | 3972 |
| MARS | 6530 | 30332 | 27278 | 18116 | 62509 | 171005 | 4580 | 1200 | 7319 | 12206 | 39084 | 53404 | 3929 |
| AVRIL | 8218 | 30261 | 27830 | 19749 | 64831 | 175967 | 5016 | 1368 | 8043 | 11525 | 38942 | 48809 | 3839 |
| MAI | 8698 | 26554 | 31224 | 21377 | 67527 | 169479 | 4796 | 750 | 8106 | 10512 | 40342 | 43516 | 3482 |
| JUIN | 7898 | 29559 | 26395 | 17596 | 64133 | 160252 | 4591 | 1149 | 8131 | 9805 | 39801 | 43546 | 2937 |
| JUILLET | 8439 | 29363 | 24616 | 18567 | 64069 | 184420 | 4114 | 1082 | 7920 | 10261 | 41922 | 41884 | 3045 |
| AOUT | 7038 | 29058 | 34199 | 18280 | 64948 | 183326 | 6074 | 1144 | 7865 | 12597 | 52737 | 41461 | 2979 |

(1) DU PREMIER JOUR JUSQU'A LA PONTE
(2) DINDONS, PIGEONS, LAPINS, ETC.

| | PREPARATION DE LAIT ET DE CREME POUR LA CONSOMMATION | | | | | | | FABRICATION | | |
|-------------|--|--|----------------|---------------|---------------------|-------|-----------------|--|--------------------------|--------|
| | LAIT (X 1.000 L) | | | | CREME (X 1.000 L) | | | A. BEURRE (X 1.000 KG) | | |
| | LAIT DE LAITERIE (1) | LAIT PAR- TIELLE- MENT ECREME | LAIT ECREME | LAIT BATTU | CREME A FOUETTER | CREME | CREME DILUEE | LE CATE- GORIE DE BEURRE DE LAITERIE M.C. | BEURRE DE MARCHAND | AUTRES |
| 1985 | 39715 | 16224 | 5609 | 1866 | 836 | 985 | - | 5292 | 114 | 1522 |
| 1986 | 37258 | 17494 | 6527 | 1723 | 938 | 1228 | 16 | 6432 | 95 | 1357 |
| 1987 | 35692 | 19706 | 5625 | 1632 | 1069 | 1617 | - | 4988 | 36 | 1279 |
| 1988 | 34380 | 24209 | 6762 | 1595 | 1169 | 1909 | - | 4163 | 56 | 1236 |
| 1989 | 32620 | 27507 | 7284 | 1632 | 1185 | 2326 | - | 4875 | 58 | 1124 |
| 1990 | 30558 | 27426 | 7647 | 1549 | 1190 | 2889 | - | 4539 | 48 | 1110 |
| 1990 | | | | | | | | | | |
| JANVIER | 32713 | 28920 | 7424 | 1516 | 1012 | 1538 | - | 3677 | 31 | 1087 |
| FEVRIER | 30327 | 28178 | 6894 | 1345 | 1070 | 2091 | - | 3144 | 9 | 1047 |
| MARS | 32478 | 28178 | 7852 | 1582 | 1170 | 2941 | - | 3705 | 69 | 1049 |
| AVRIL | 30244 | 27447 | 7673 | 1533 | 1148 | 3192 | - | 5622 | 8 | 1139 |
| MAI | 31410 | 30045 | 8896 | 1789 | 1330 | 3756 | - | 6270 | 40 | 1186 |
| JUIN | 29532 | 28317 | 6811 | 1696 | 1109 | 3250 | - | 6419 | 53 | 986 |
| JUILLET | 26886 | 24978 | 7171 | 1574 | 1180 | 2953 | - | 6678 | 20 | 1010 |
| AOUT | 30511 | 25726 | 7812 | 2026 | 1143 | 3052 | - | 4848 | 45 | 942 |
| SEPTEMBRE | 29849 | 24356 | 7165 | 1412 | 1073 | 3011 | - | 3323 | 97 | 1081 |
| OCTOBRE | 33864 | 28929 | 8055 | 1443 | 1311 | 2874 | - | 3908 | 84 | 1251 |
| NOVEMBRE | 29359 | 27043 | 8222 | 1368 | 1163 | 3343 | - | 3196 | 66 | 1141 |
| DECEMBRE | 29560 | 26997 | 7795 | 1307 | 1565 | 2662 | - | 3748 | 57 | 1398 |
| 1991 | | | | | | | | | | |
| JANVIER | 30728 | 27799 | 8015 | 3046 | 1073 | 2272 | - | 3266 | 97 | 1204 |
| FEVRIER | 27957 | 26161 | 7413 | 2906 | 1046 | 2597 | - | 3331 | 43 | 1089 |
| MARS | 27900 | 25987 | 7938 | 3910 | 1282 | 3213 | - | 3869 | 63 | 1078 |
| AVRIL | 28016 | 25870 | 7662 | 3818 | 1388 | 3893 | - | 4769 | 70 | 1277 |

(1) LAIT DE CONSOMMATION CONTENANT 32 GR. DE GRAISSE BUTYRIQUE AU LITRE

| | FABRICATION (SUITE) | | | | | | | | |
|-------------|--------------------------|-----------|--------|---------------------------------------|---------------------------------------|-------------------------|-------|-----------------|--------|
| | B. FROMAGES (X 1.000 KG) | | | | | | | | |
| | FRAIS | | | PATE DURE GENRE HOLLANDE (1) | PATE DEMI-DURE ST-PAULIN (2) | BRIE ET CAMEMBERT | HERVE | DE BRUXELLES | DIVERS |
| | GRAS | DEMI-GRAS | MAIGRE | | | | | | |
| 1985 | 354 | 189 | 838 | 523 | 661 | 20 | 82 | 19 | 1576 |
| 1986 | 385 | 158 | 998 | 541 | 739 | 18 | 64 | 18 | 1582 |
| 1987 | 364 | 133 | 1211 | 599 | 759 | 16 | 64 | 17 | 1704 |
| 1988 | 286 | 154 | 1392 | 619 | 783 | 15 | 50 | 18 | 1854 |
| 1989 | 252 | 169 | 1491 | 645 | 789 | 15 | 50 | 19 | 1948 |
| 1990 | 247 | 280 | 1430 | 700 | 773 | 13 | 53 | 17 | 1978 |
| 1990 | | | | | | | | | |
| JANVIER | 212 | 162 | 1492 | 616 | 795 | 16 | 53 | 15 | 2140 |
| FEVRIER | 221 | 171 | 1444 | 551 | 792 | 10 | 58 | 16 | 1811 |
| MARS | 261 | 216 | 1583 | 664 | 736 | 22 | 61 | 6 | 2143 |
| AVRIL | 250 | 324 | 1456 | 636 | 823 | 15 | 53 | 14 | 2177 |
| MAI | 293 | 370 | 1651 | 713 | 811 | 14 | 52 | 19 | 2224 |
| JUIN | 249 | 318 | 1374 | 735 | 719 | 11 | 47 | 18 | 1912 |
| JUILLET | 245 | 319 | 1321 | 661 | 741 | 11 | 45 | 7 | 1900 |
| AOUT | 275 | 348 | 1538 | 699 | 715 | 11 | 47 | 14 | 1884 |
| SEPTEMBRE | 201 | 285 | 1286 | 723 | 796 | 10 | 50 | 18 | 1931 |
| OCTOBRE | 262 | 314 | 1532 | 949 | 932 | 11 | 62 | 22 | 2344 |
| NOVEMBRE | 271 | 294 | 1366 | 753 | 756 | 12 | 54 | 23 | 1890 |
| DECEMBRE | 219 | 242 | 1104 | 700 | 655 | 10 | 52 | 17 | 1379 |
| 1991 | | | | | | | | | |
| JANVIER | 253 | 293 | 1485 | 873 | 769 | 10 | 53 | 16 | 2019 |
| FEVRIER | 230 | 253 | 1268 | 883 | 712 | 10 | 44 | - | 1881 |
| MARS | 258 | 325 | 1392 | 934 | 707 | 15 | 51 | 14 | 2141 |
| AVRIL | 282 | 405 | 1449 | 991 | 766 | 11 | 52 | 14 | 2287 |

(1) EXCLUSIVEMENT GOUDA

(2) Y COMPRIS LES AUTRES FROMAGES A PATE DEMI-DURE

| | FABRICATION (SUITE) | | | | | | | | |
|-------------|------------------------------------|--------------------------------------|----------------|---------------|---|---|------------------------------------|---|--|
| | C. POUDRES DE LAIT (X 1.000 KG) | | | | D. LAIT CONCENTRE (X 1.000 KG) | E. YOGHOURT (X 1000L) - - - - LAIT EN- TIER ET ECREME | F. CREME GLACEE (X 1.000 L) (1) | | G. ALI- MENTS DIETETI- QUES ET SPECIAUX (X 1.000 KG) |
| | LAIT ENTIER | LAIT PARTIEL- LEMENT ECREME | LAIT ECREME | LAIT BATTU | | | CREME GLACEE | AUTRES SORTES DE GLACES DE CONSUM. | |
| 1985 | 1938 | 1055 | 9353 | 206 | 903 | 4604 | 6141 | - | 3261 |
| 1986 | 2176 | 896 | 10328 | 89 | 1000 | 5229 | 6980 | - | 3038 |
| 1987 | 3924 | 709 | 7133 | 58 | 1171 | 5352 | 7120 | - | 3450 |
| 1988 | 2621 | 1752 | 5943 | 122 | 1549 | 5342 | 7715 | - | 3883 |
| 1989 | 1219 | 1574 | 7340 | 146 | 2157 | 5253 | 8872 | - | 4041 |
| 1990 | 1358 | 1527 | 7074 | 138 | 2325 | 5654 | 9311 | - | 4360 |
| 1990 | | | | | | | | | |
| JANVIER | 1140 | 1390 | 3485 | 109 | 1986 | 4923 | 6696 | - | 4091 |
| FEVRIER | 1466 | 883 | 3110 | 54 | 2330 | 4546 | 6566 | - | 3886 |
| MARS | 2531 | 1330 | 4720 | 85 | 2449 | 5556 | 11239 | - | 4254 |
| AVRIL | 1645 | 2742 | 8562 | 176 | 2731 | 5285 | 10405 | - | 4429 |
| MAI | 1542 | 3251 | 12280 | 239 | 2688 | 6916 | 14269 | - | 5035 |
| JUIN | 1360 | 2776 | 11393 | 254 | 2460 | 6725 | 12402 | - | 4126 |
| JUILLET | 1197 | 2324 | 12942 | 206 | 2463 | 6332 | 10917 | - | 3788 |
| AOUT | 859 | 1956 | 9338 | 54 | 2254 | 6969 | 14404 | - | 4757 |
| SEPTEMBRE | 1199 | 1011 | 4709 | 45 | 2242 | 5347 | 6846 | - | 4985 |
| OCTOBRE | 1047 | 91 | 5156 | 149 | 2237 | 6266 | 5753 | - | 5031 |
| NOVEMBRE | 1369 | 97 | 4102 | 99 | 2179 | 4859 | 7253 | - | 4111 |
| DECEMBRE | 946 | 473 | 5096 | 179 | 1887 | 4126 | 4571 | - | 3828 |
| 1991 | | | | | | | | | |
| JANVIER | 1480 | 721 | 4208 | 189 | 2151 | 6489 | 6891 | - | 4530 |
| FEVRIER | 1855 | 1044 | 3993 | 254 | 1676 | 5724 | 7435 | - | 4048 |
| MARS | 2859 | 1555 | 6891 | 274 | 2052 | 6601 | 12486 | - | 4302 |
| AVRIL | 4304 | 1846 | 9659 | 138 | 2362 | 7275 | 13893 | - | 4645 |

(1) PRODUITS FINIS : A PARTIR DE JANVIER 1978 : CREME GLACEE ET AUTRE SORTES DE GLACES DE CONSOMMATION

| | QUANTITE DE TABAC (EN T) MISE EN OEUVRE POUR LA FABRICATION DE : | | | | | |
|-------------|--|------------|------------|---------------|-------------------------------|-------|
| | CIGARES | CIGARILLOS | CIGARETTES | TABAC A FUMER | TABAC A MACHER ET A PRISER | TOTAL |
| 1985 | 202 | 424 | 2167 | 566 | 12 | 3371 |
| 1986 | 158 | 406 | 2073 | 521 | 13 | 3170 |
| 1987 | 141 | 426 | 2004 | 480 | 12 | 3062 |
| 1988 | 138 | 397 | 2042 | 448 | 19 | 3043 |
| 1989 | 144 | 374 | 2061 | 443 | 12 | 3034 |
| 1990 | 152 | 371 | 1935 | 455 | 13 | 2926 |
| 1991 | 211 | 429 | 1934 | 483 | 13 | 3071 |
| 1990 | | | | | | |
| JANVIER | 178 | 298 | 2210 | 527 | 20 | 3233 |
| FEVRIER | 147 | 380 | 1950 | 407 | 10 | 2894 |
| MARS | 155 | 428 | 2181 | 516 | 11 | 3292 |
| AVRIL | 158 | 360 | 2100 | 495 | 11 | 3124 |
| MAI | 152 | 413 | 2504 | 524 | 13 | 3607 |
| JUIN | 187 | 355 | 2594 | 499 | 14 | 3649 |
| JUILLET | 125 | 207 | 733 | 234 | 2 | 1301 |
| AOUT | 144 | 388 | 1833 | 473 | 17 | 2854 |
| SEPTEMBRE | 164 | 447 | 1774 | 506 | 12 | 2903 |
| OCTOBRE | 156 | 472 | 2024 | 500 | 20 | 3172 |
| NOVEMBRE | 137 | 387 | 1869 | 459 | 13 | 2865 |
| DECEMBRE | 116 | 319 | 1446 | 325 | 9 | 2215 |
| 1991 | | | | | | |
| JANVIER | 165 | 444 | 2015 | 545 | 15 | 3185 |
| FEVRIER | 145 | 416 | 1816 | 491 | 14 | 2882 |
| MARS | 159 | 455 | 1962 | 512 | 12 | 3100 |
| AVRIL | 153 | 417 | 2207 | 573 | 16 | 3367 |
| MAI | 146 | 425 | 2035 | 495 | 13 | 3115 |
| JUIN | 224 | 477 | 2366 | 550 | 15 | 3632 |
| JUILLET | 269 | 309 | 1256 | 322 | 1 | 2156 |
| AOUT | 295 | 442 | 1798 | 437 | 16 | 2988 |
| SEPTEMBRE | 256 | 419 | 2002 | 518 | 16 | 3210 |
| OCTOBRE | 303 | 531 | 2268 | 586 | 14 | 3703 |
| NOVEMBRE | 183 | 394 | 2015 | 497 | 14 | 3103 |
| DECEMBRE | 236 | 415 | 1472 | 275 | 9 | 2408 |

FILATURE ET ACTIVITES DIVERSES DE L'INDUSTRIE TEXTILES

| | A. LAVAGE ET CAR- BONISAGE DE LA LAINE | B. PEIGNAGE DE LAINE PRODUCTION (T) | | | C. FILATURE PRODUCTION (T) | | | | | | |
|------------------------|--|--|---|----------|---------------------------------|-------------------------|---|--|-----------------|------------------|------------|
| | | RUBANS PEIGNES ET CARDES | | BLOUSSES | COTON | | | | LAINE | | LIN |
| | | LAINES ET POILS | FIBRES SYNTH. ET ARTIFI- CIELLES | | FILAT. DE COT. FIN (1) | | CARDES FILEUSES (Y.C. FILS DE FIBR. DE RAY.) | COCONS (Y.C. FILS DE FIBR. DE RAYONNE) | LAINE CARDEE | LAINE PEIGNEE | LIN (3) |
| | | | | | COTON (Y C. FILES MIXTES) | FIBRES DE RAYONNE | | | | | |
| PRODUC- TION (T) | | | | | | | | | | | |
| 1985 | 788 | 1264 | 1007 | 91 | 3852 | 1119 | - | 131 | 4057 | 3495 | 751 |
| 1986 | 776 | 1246 | 894 | 90 | 4126 | 1287 | - | 95 | 3816 | 3368 | 641 |
| 1987 | 1011 | 1271 | 875 | 98 | 4656 | 1239 | - | 75 | 3924 | 3147 | 641 |
| 1988 | 1085 | 1452 | 553 | 103 | 3774 | 1594 | - | - | 4190 | 3327 | 738 |
| 1989 | 1126 | 1681 | 373 | 109 | 4055 | 1653 | - | - | 4310 | 3818 | 672 |
| 1990 | 906 | 1321 | 234 | 101 | 3930 | 1355 | - | - | 3800 | 3569 | 543 |
| 1990 | | | | | | | | | | | |
| JANVIER | 1266 | 1473 | 205 | 105 | 4525 | 1672 | - | - | 4828 | 4465 | 648 |
| FEVRIER | 1096 | 1387 | 343 | 108 | 4127 | 1629 | - | - | 4678 | 4112 | 590 |
| MARS | 1063 | 1384 | 346 | 124 | 4207 | 1745 | - | - | 4726 | 4220 | 618 |
| AVRIL | 1089 | 1503 | 319 | 124 | 4411 | 1450 | - | - | 3919 | 3676 | 484 |
| MAI | 913 | 1457 | 317 | 125 | 4469 | 1431 | - | - | 3676 | 3638 | 551 |
| JUIN | 1053 | 1875 | 305 | 117 | 4373 | 1327 | - | - | 3633 | 3618 | 604 |
| JUILLET | 83 | 685 | 78 | 40 | 2553 | 856 | - | - | 978 | 1738 | 361 |
| AOUT | 747 | 1516 | 138 | 108 | 2553 | 856 | - | - | 3704 | 2707 | 381 |
| SEPTEMBRE | 846 | 1507 | 134 | 127 | 4206 | 1354 | - | - | 3704 | 3540 | 598 |
| OCTOBRE | 957 | 1281 | 178 | 95 | 4153 | 1297 | - | - | 4196 | 4272 | 654 |
| NOVEMBRE | 1013 | 1025 | 233 | 81 | 4042 | 1348 | - | - | 4337 | 3765 | 576 |
| DECEMBRE | 749 | 755 | 212 | 54 | 3504 | 1081 | - | - | 3222 | 3072 | 449 |
| 1991 | | | | | | | | | | | |
| JANVIER | 977 | 1050 | 270 | 74 | 4106 | 1196 | - | - | 4784 | 4105 | 513 |
| FEVRIER | 1016 | 1208 | 230 | 94 | 3932 | 1338 | - | - | 4417 | 3593 | 505 |
| MARS | 1059 | 1126 | 216 | 72 | 4319 | 1267 | - | - | 4391 | 3898 | 496 |
| AVRIL | 731 | 1144 | 213 | 107 | 3902 | 1303 | - | - | 3955 | 3836 | 471 |
| MAI | 844 | 1055 | 238 | 77 | 3761 | 1321 | - | - | 3801 | 3615 | 447 |
| JUIN | 931 | 1373 | 165 | 94 | 3706 | 1461 | - | - | 4084 | 3620 | 486 |
| JUILLET | 210 | 452 | 17 | 42 | 2281 | 801 | - | - | 1299 | 1728 | 365 |
| AOUT | 1099 | 1145 | 128 | 72 | 2281 | 802 | - | - | 3882 | 2634 | 297 |
| SEPTEMBRE | 1047 | 1295 | 238 | 107 | 4205 | 1092 | - | - | 4167 | 3769 | 518 |
| OCTOBRE | 1174 | 1620 | 273 | 122 | 4584 | 1208 | - | - | 4536 | 4070 | 438 |
| NOVEMBRE | 842 | 1476 | 237 | 112 | 3774 | 1190 | - | - | 4082 | 3581 | 400 |
| DECEMBRE | 878 | 1528 | 205 | 103 | 3298 | 868 | - | - | - | - | 278 |

FILATURES ET ACTIVITES DIVERSES DE L'ACTIVITE TEXTILE (SUITE)

| | FILATURES (SUITE) PRODUCTION (T) | | | | PRODUCTION DE FILS ET FIBRES ARTIFICIELS (T) | | FILTERIES (1) PRODUCTION (T) | OUATE PRODUCTION (T) |
|-------------|-------------------------------------|-------------------------------------|------------------|----------|---|--------|---------------------------------------|----------------------------|
| | JUTE | FIBRES DURES (FILATURE ET CORDERIE) | | | FILS VISCOSE | FIBRES | | |
| | | FILS SIMPLES | | CARDAGES | | | | |
| | | FIBRES DURES | FIBRES SYNTH. | | | | | |
| 1985 | 1135 | 341 | 1188 | 492 | 432 | - | 108 | 571 |
| 1986 | 959 | 257 | 829 | 413 | 429 | - | - | 653 |
| 1987 | 1604 | 184 | 472 | 406 | 374 | - | - | 678 |
| 1988 | 626 | 144 | 592 | 488 | 500 | - | - | 741 |
| 1989 | 589 | 106 | 431 | 624 | 630 | - | - | 761 |
| 1990 | 598 | 95 | 515 | 468 | 669 | - | - | 854 |
| 1990 | | | | | | | | |
| JANVIER | 676 | 105 | 558 | 478 | 796 | - | - | 913 |
| FEVRIER | 581 | 94 | 570 | 525 | 665 | - | - | 822 |
| MARS | 642 | 74 | 603 | 640 | 716 | - | - | 956 |
| AVRIL | 610 | 98 | 681 | 477 | 720 | - | - | 874 |
| MAI | 566 | 92 | 590 | 440 | 718 | - | - | 856 |
| JUIN | 560 | 100 | 752 | 547 | 706 | - | - | 897 |
| JUILLET | 381 | 77 | 630 | 394 | 510 | - | - | 705 |
| AOUT | 393 | 45 | 205 | 294 | 481 | - | - | 500 |
| SEPTEMBRE | 691 | 111 | 564 | 442 | 757 | - | - | 994 |
| OCTOBRE | 804 | 139 | 326 | 485 | 768 | - | - | 1086 |
| NOVEMBRE | 663 | 120 | 399 | 459 | 733 | - | - | 955 |
| DECEMBRE | 603 | 87 | 299 | 436 | 455 | - | - | 691 |
| 1991 | | | | | | | | |
| JANVIER | 625 | 120 | 303 | 467 | 692 | - | - | 889 |
| FEVRIER | 521 | 118 | 453 | 352 | 683 | - | - | 840 |
| MARS | 586 | 131 | 579 | 445 | 750 | - | - | 902 |
| AVRIL | 506 | 136 | 709 | 462 | 761 | - | - | 965 |
| MAI | 416 | 130 | 748 | 395 | 794 | - | - | 817 |
| JUIN | 527 | 142 | 817 | 414 | 684 | - | - | 945 |
| JUILLET | 324 | 122 | 663 | 396 | 351 | - | - | 699 |
| AOUT | 304 | 82 | 277 | 261 | 367 | - | - | 461 |
| SEPTEMBRE | 369 | 126 | 437 | 503 | 656 | - | - | 974 |
| OCTOBRE | 433 | 108 | 667 | 483 | 666 | - | - | 1025 |
| NOVEMBRE | 502 | 71 | 674 | 428 | - | - | - | 905 |
| DECEMBRE | 315 | - | - | - | - | - | - | - |

(1) SOURCE: ASSOCIATION NATIONALE DES FABRICANTS DE FILS A COUDRE

TISSAGE

| | 1. STOCKS DE FILES (T) (1) | | | | | | | | | | | | |
|-------------|----------------------------|------|-------|----------------------|------------------------------------|----------|-----------|---------|---------------|--------------|----------------------|--------|-------|
| | LIN ET ETOUPE | JUTE | COTON | FIBRES ARTIFICIELLES | MELANGE DE FIBRES ARTIFICIELLES ET | | | RAYONNE | LAINE PEIGNEE | LAINE CARDEE | COCO, SISAL, MANILLE | AUTRES | TOTAL |
| | | | | | DE LAINE | DE COTON | D' AUTRES | | | | | | |
| 1985 | 904 | 3414 | 10434 | 6264 | 137 | 163 | 124 | 1315 | 3407 | 1646 | 180 | 29843 | 57832 |
| 1986 | 963 | 6253 | 10609 | 6183 | 183 | 220 | 110 | 1487 | 4138 | 1542 | 214 | 33121 | 65021 |
| 1987 | 1062 | 8558 | 12161 | 7189 | 243 | 232 | 167 | 1813 | 4367 | 2589 | 227 | 33792 | 72400 |
| 1988 | 1079 | 7364 | 12264 | 7213 | 242 | 243 | 159 | 1818 | 4139 | 2577 | 227 | 34010 | 71335 |
| 1989 | 1058 | 8354 | 12444 | 8148 | 181 | 251 | 89 | 1859 | 4286 | 1742 | 75 | 48558 | 87047 |
| 1990 | 912 | 8983 | 11466 | 9490 | 78 | 246 | 111 | 1992 | 3862 | 1609 | 260 | 44626 | 83634 |
| 1990 | | | | | | | | | | | | | |
| JANVIER | 998 | 8254 | 11907 | 8571 | 118 | 212 | 93 | 1905 | 4380 | 1948 | 77 | 47528 | 85991 |
| FEBVRIER | 994 | 8316 | 12332 | 8581 | 90 | 221 | 93 | 1849 | 4018 | 1894 | 90 | 47531 | 86010 |
| MARS | 972 | 8271 | 12484 | 8617 | 63 | 262 | 99 | 1808 | 4053 | 1934 | 86 | 47466 | 86115 |
| AVRIL | 997 | 8408 | 12427 | 8798 | 71 | 218 | 111 | 1804 | 4170 | 2001 | 93 | 48412 | 87509 |
| MAI | 995 | 8162 | 12738 | 8969 | 54 | 230 | 110 | 1817 | 4040 | 2042 | 72 | 49287 | 88516 |
| JUIN | 971 | 8200 | 12392 | 9283 | 60 | 254 | 108 | 2003 | 4010 | 1970 | 74 | 48346 | 87671 |
| JUILLET | 990 | 8160 | 11660 | 9158 | 73 | 241 | 92 | 1928 | 3834 | 1718 | - | 46027 | 83880 |
| AOUT | 975 | 9127 | 11963 | 9461 | 52 | 260 | 98 | 2116 | 3761 | 1839 | 122 | 46199 | 85973 |
| SEPTEMBRE | 1008 | 9412 | 11906 | 9683 | 62 | 268 | 99 | 2106 | 3738 | 1754 | 106 | 45637 | 85780 |
| OCTOBRE | 964 | 9282 | 11566 | 9818 | 66 | 268 | 108 | 2054 | 3646 | 1828 | 158 | 45290 | 85051 |
| NOVEMBRE | 948 | 9350 | 11352 | 10252 | 77 | 237 | 109 | 2135 | 3742 | 1666 | 164 | 43475 | 83507 |
| DECEMBRE | 912 | 8983 | 11466 | 9490 | 78 | 246 | 111 | 1992 | 3862 | 1609 | 260 | 44626 | 83634 |
| 1991 | | | | | | | | | | | | | |
| JANVIER | 890 | 8999 | 11179 | 10060 | 135 | 241 | 121 | 2105 | 3843 | 1546 | 240 | 44155 | 83513 |
| FEBVRIER | 890 | 8846 | 11453 | 10465 | 133 | 292 | 101 | 2059 | 3781 | 1604 | 249 | 44004 | 83875 |
| MARS | 893 | 8704 | 11610 | 10609 | 138 | 262 | 91 | 2283 | 3802 | 1613 | 223 | 43415 | 83643 |
| AVRIL | 878 | 8814 | 11971 | 10602 | 131 | 298 | 95 | 2151 | 4112 | 1689 | 229 | 43010 | 83982 |
| MAI | 825 | 8839 | 11729 | 10612 | 130 | 318 | 74 | 2305 | 4143 | 1701 | 205 | 42717 | 83599 |
| JUIN | 802 | 8924 | 11335 | 10580 | 137 | 309 | 72 | 2404 | 4172 | 1518 | 218 | 44017 | 84490 |
| JUILLET | 794 | 8510 | 11733 | 10777 | 147 | 324 | 74 | 2114 | 3817 | 1431 | 62 | 44604 | 84387 |
| AOUT | 765 | 9095 | 11919 | 10633 | 142 | 308 | 86 | 2489 | 4484 | 1680 | 218 | 43463 | 85284 |

(1) FIN DU MOIS OU DE L'ANNEE

TISSAGE (SUITE)

| | TISSUS (T) (1) | | | | | | | | | | | |
|-------------|----------------|-----|-------|------------------------------|------|---------------------|-----------------------|------------|-------|-----|-------|------------------------------|
| | PRODUCTION | | | | | | | LIVRAISONS | | | | |
| | COTON | LIN | LAINE | RAYONNE ET FIBRES DE RAYONNE | JUTE | FIBRES SYNTHETIQUES | TAPIS DE FIBRES DURES | TOTAL | COTON | LIN | LAINE | RAYONNE ET FIBRES DE RAYONNE |
| 1985 | 4438 | 376 | 2978 | 2385 | 458 | 21920 | 159 | 32713 | 4348 | 368 | 2910 | 2390 |
| 1986 | 4595 | 351 | 2974 | 2331 | 204 | 23199 | 193 | 33846 | 4437 | 343 | 2934 | 2296 |
| 1987 | 4500 | 323 | 2767 | 2489 | 131 | 23699 | 203 | 34113 | 4408 | 342 | 2792 | 2467 |
| 1988 | 4066 | 297 | 2982 | 2479 | 17 | 26668 | 187 | 36696 | 4067 | 290 | 2877 | 2481 |
| 1989 | 4633 | 324 | 3045 | 3257 | 13 | 30370 | 200 | 41840 | 4423 | 314 | 3050 | 3171 |
| 1990 | 4814 | 250 | 2851 | 3270 | 5 | 33261 | 191 | 44662 | 4964 | 250 | 2922 | 3156 |
| 1990 | | | | | | | | | | | | |
| JANVIER | 5113 | 332 | 3307 | 3903 | 8 | 35231 | 267 | 48162 | 4668 | 313 | 3110 | 3705 |
| FEBVRIER | 4828 | 294 | 3163 | 3575 | 6 | 33307 | 231 | 45405 | 4973 | 319 | 2988 | 3537 |
| MARS | 5904 | 305 | 3359 | 3947 | 10 | 36152 | 216 | 49892 | 5492 | 284 | 3239 | 3851 |
| AVRIL | 4916 | 245 | 2795 | 3367 | 4 | 30466 | 221 | 42014 | 5059 | 290 | 2818 | 3249 |
| MAI | 5040 | 274 | 3099 | 3488 | 4 | 33880 | 201 | 45986 | 5180 | 250 | 2844 | 3261 |
| JUIN | 4835 | 256 | 2870 | 3430 | 5 | 33334 | 144 | 44875 | 4513 | 256 | 2966 | 3146 |
| JUILLET | 3137 | 108 | 2036 | 2463 | - | 21617 | 155 | 29517 | 7338 | 142 | 2626 | 2553 |
| AOUT | 3451 | 189 | 1784 | 1997 | 3 | 27423 | 105 | 34954 | 3304 | 163 | 2030 | 1663 |
| SEPTEMBRE | 5150 | 238 | 3030 | 3236 | 5 | 37333 | 179 | 49171 | 4452 | 207 | 3280 | 3119 |
| OCTOBRE | 5928 | 283 | 3321 | 3677 | 6 | 42397 | 232 | 55844 | 5714 | 312 | 3607 | 3799 |
| NOVEMBRE | 5342 | 262 | 3064 | 3337 | 5 | 38973 | 186 | 51168 | 5005 | 244 | 3149 | 3351 |
| DECEMBRE | 4124 | 218 | 2378 | 2816 | 4 | 29261 | 151 | 38951 | 3868 | 224 | 2409 | 2634 |
| 1991 | | | | | | | | | | | | |
| JANVIER | 3772 | 227 | 3195 | 3256 | 2 | 36809 | 222 | 47483 | 3512 | 219 | 3077 | 3099 |
| FEBVRIER | 3605 | 203 | 2963 | 3285 | 1 | 34623 | 210 | 44890 | 3246 | 197 | 2920 | 3124 |
| MARS | 3988 | 268 | 3094 | 3169 | 2 | 35738 | 214 | 46474 | 3571 | 226 | 2898 | 3022 |
| AVRIL | 4131 | 273 | 2924 | 3700 | 1 | 33050 | 235 | 44315 | 4150 | 268 | 2704 | 4770 |
| MAI | 3509 | 203 | 2552 | 3122 | 1 | 28920 | 225 | 38531 | 4019 | 237 | 2518 | 2885 |
| JUIN | 3559 | 220 | 2939 | 3280 | 2 | 35524 | 266 | 45789 | 4428 | 189 | 2837 | 4901 |
| JUILLET | 2207 | 115 | 1985 | 2838 | 1 | 15197 | 228 | 22570 | 2534 | 136 | 2583 | 2937 |
| AOUT | 2497 | 161 | 1662 | 1951 | - | 30985 | 97 | 37354 | 2586 | 137 | 2318 | 1819 |

(1) Y COMPRIS LES TAPIS

TISSAGE - PRODUCTION SELON LA NATURE DES TISSUS (T)

| | ANNEE | JAN. | FEV. | MARS | AVRIL | MAI | JUIN | JUIL. | AOUT |
|---|-------|------|------|------|-------|------|------|-------|------|
| | 1989 | 1991 | 1991 | 1991 | 1991 | 1991 | 1991 | 1991 | 1991 |
| TISSUS DE COTON (A L'EXCLUSION DES TISSUS D'AMEUBLEMENT) | | | | | | | | | |
| TISSUS POUR MATELAS (Y.C. JACQUARD) | 227 | 241 | 284 | 294 | 283 | 228 | 325 | 245 | 125 |
| VOILE ET ETAMINE | 10 | 9 | 15 | 17 | 17 | 13 | 18 | 7 | 8 |
| GAZE HYDROPHILE ET TISSUS CAMBRIC | 111 | 100 | 108 | 116 | 111 | 63 | 68 | 15 | 62 |
| MOUCHOIRS | 1 | 1 | 1 | 1 | 1 | - | 1 | 1 | 1 |
| ESSUIE-MAINS GAUFRES, ESSUIES DE CUISINE, NAPPE ET SERVIETTES | 89 | 124 | 123 | 127 | 121 | 99 | 98 | 57 | 55 |
| TISSUS LOURDS INDUSTRIELS ET BACHES | 14 | 6 | 8 | 8 | 7 | 13 | 5 | 4 | 22 |
| AUTRES TISSUS (EVENTUELLEMENT A BLANCHIR, A TEINDRE OU A IMPRIMER) : | | | | | | | | | |
| - DE LARGEUR INFERIEURE A 1,60 M | 697 | 800 | 742 | 880 | 1018 | 751 | 866 | 419 | 485 |
| - DE 1,60 M ET PLUS DE LARGEUR | 400 | 387 | 328 | 476 | 428 | 424 | 383 | 274 | 211 |
| TISSUS EN FILS BLANCHIS OU EN FILS TEINTS | 1231 | 55 | 51 | 60 | 115 | 75 | 54 | 26 | 40 |
| TISSUS-EPONGES A LA PIECE OU EN CONFECTIION SIMPLE (Y.C. JACQUARD) | 1080 | 1207 | 1127 | 1177 | 1148 | 1065 | 899 | 480 | 992 |
| AUTRES TISSUS JACQUARD N.D.A. | 11 | 38 | 38 | 37 | 38 | 31 | 35 | 25 | 19 |
| COUVERTURES, TORCHONS, LAVETTES ET CHAMOISETTES | 106 | 61 | 93 | 94 | 101 | 88 | 138 | 68 | 65 |
| VELOURS ET PELUCHES AUTRES QUE POUR L'AMEUBLEMENT ET TISSUS POUR PANTOUFLES | 89 | 58 | 50 | 54 | 48 | 48 | 51 | 22 | 12 |
| TISSUS DE LIN (A L'EXCLUSION DES TISSUS D'AMEUBLEMENT) | | | | | | | | | |
| TISSUS PUR LIN : | | | | | | | | | |
| - TOILE A VOILE | 34 | 22 | 13 | 44 | 44 | 26 | 27 | 9 | 1 |
| - AUTRES | 149 | 115 | 104 | 113 | 116 | 87 | 91 | 37 | 81 |
| TISSUS MIXTES : | | | | | | | | | |
| - AUTRES TISSUS (LIN-COTON) | 110 | 74 | 76 | 95 | 96 | 83 | 91 | 67 | 68 |
| - LIN-JUTE ET AUTRES | 28 | 15 | 9 | 16 | 17 | 5 | 10 | 2 | 9 |
| TISSUS DE LAINE (A L'EXCLUSION DES TISSUS D'AMEUBLEMENT) | | | | | | | | | |
| TISSUS DE LAINE PEIGNEE | 38 | 74 | 45 | 45 | 46 | 46 | 46 | 25 | 49 |
| TISSUS DE LAINE CARDEE | 9 | 4 | 9 | 6 | 18 | 7 | 11 | 7 | 8 |
| TOUS AUTRES TISSUS DE LAINE MELANGEE AVEC DU COTON, DES EFFILOCHES, FIBRES DE RAYONNE, ETC... | 26 | 11 | 8 | 15 | 12 | 12 | 16 | 5 | 8 |

TESSAGE - PRODUCTION SELON LA NATURE DES TISSUS (T) (SUITE)

| | ANNEE | JAN. | FEV. | MARS | AVRIL | MAI | JUIN | JUIL. | AOUT |
|--|--------------|--------------|--------------|--------------|--------------|--------------|--------------|--------------|--------------|
| | 1989 | 1991 | 1991 | 1991 | 1991 | 1991 | 1991 | 1991 | 1991 |
| LAINES : | | | | | | | | | |
| - VELOURS ET PELUCHES | 5 | 14 | 13 | 15 | 13 | 10 | 18 | 11 | 7 |
| - TISSUS EPINGLES ET AUTRES | 42 | 45 | 46 | 47 | 49 | 43 | 47 | 27 | 25 |
| RAYONNE : | | | | | | | | | |
| - TISSUS EPINGLES ET AUTRES | 208 | 267 | 243 | 237 | 248 | 194 | 242 | 184 | 160 |
| FIBRES DE RAYONNE (FIBRANNE) : | | | | | | | | | |
| - VELOURS ET PELUCHES | 73 | 58 | 56 | 56 | 50 | 45 | 45 | 42 | 18 |
| - TISSUS EPINGLES | 433 | 482 | 613 | 476 | 448 | 458 | 465 | 414 | 274 |
| - AUTRES | 467 | 476 | 381 | 397 | 378 | 417 | 402 | 386 | 160 |
| FIBRES SYNTHETIQUES DISCONTINUES : | | | | | | | | | |
| - VELOURS ET PELUCHES | 469 | 394 | 363 | 452 | 396 | 391 | 413 | 245 | 240 |
| - AUTRES | 336 | 359 | 344 | 403 | 301 | 290 | 331 | 214 | 154 |
| TOTAL TISSUS EPINGLES (TOUTES FIBRES) | 769 | 867 | 966 | 813 | 798 | 735 | 815 | 738 | 498 |
| TOTAL VELOURS ET PELUCHES (TOUTES FIBRES) | 590 | 520 | 479 | 570 | 500 | 495 | 514 | 324 | 284 |
| TOTAL AUTRES (TOUTES FIBRES) | 1081 | 1133 | 971 | 1082 | 976 | 960 | 983 | 771 | 507 |
| TAPIS | | | | | | | | | |
| - COTON | 158 | 260 | 282 | 265 | 304 | 269 | 267 | 258 | 150 |
| - LAINE | 2895 | 3022 | 2811 | 2912 | 2750 | 2393 | 2705 | 1910 | 1525 |
| - JUTE | 1 | - | - | - | - | - | - | - | - |
| - FIBRES ARTIFICIELLES ET SYNTH. | 25628 | 31140 | 29009 | 29475 | 27302 | 23213 | 29502 | 10867 | 26461 |
| - FIBRES DURES | 200 | 222 | 210 | 214 | 235 | 225 | 266 | 228 | 97 |
| TOTAL TAPIS | 28882 | 34644 | 32312 | 32866 | 30591 | 26099 | 32740 | 13263 | 28233 |
| DONT: TAPIS TUFTED | 21784 | 25456 | 23648 | 23268 | 21655 | 17325 | 24851 | 7055 | 21600 |
| COUVERTURES (TOUTES FIBRES) | 89 | 75 | 79 | 93 | 103 | 85 | 167 | 33 | 65 |

TESSAGE (SUITE)

| | TESSUS (SUITE) (1) | | | | | | | | | | | |
|-------------|--------------------|-----------------------------|--------------------------------|-------|------------|------|-------|--|------|-----------------------------|--------------------------------|-------|
| | LIVRAISONS | | | | STOCKS (2) | | | | | | | |
| | JUTE | FIBRES SYNTHÉ- TIQUES | TAPIS DE FIBRES DURES | TOTAL | COTON | LIN | LAINÉ | RAYONNE ET FIBRES DE RAYONNE | JUTE | FIBRES SYNTHÉ- TIQUES | TAPIS DE FIBRES DURES | TOTAL |
| 1985 | 500 | 22538 | 167 | 33221 | 14053 | 1070 | 7580 | 2556 | 414 | 26310 | 552 | 52535 |
| 1986 | 224 | 22759 | 198 | 33190 | 14954 | 1159 | 8229 | 3133 | 179 | 37168 | 495 | 65319 |
| 1987 | 135 | 23567 | 196 | 33907 | 15717 | 946 | 7452 | 4259 | 141 | 38260 | 573 | 67348 |
| 1988 | 26 | 26602 | 170 | 36512 | 15451 | 954 | 7686 | 4265 | 141 | 38399 | 573 | 67478 |
| 1989 | 18 | 30305 | 180 | 41460 | 17372 | 947 | 8621 | 3291 | 41 | 50844 | 820 | 81935 |
| 1990 | 10 | 33133 | 186 | 44621 | 9664 | 847 | 7988 | 4462 | 22 | 58217 | 944 | 82144 |
| 1990 | | | | | | | | | | | | |
| JANVIER | 9 | 34346 | 208 | 46358 | - | - | - | - | - | - | - | - |
| FEVRIER | 14 | 33203 | 196 | 45231 | - | - | - | - | - | - | - | - |
| MARS | 10 | 35393 | 221 | 48490 | - | - | - | - | - | - | - | - |
| AVRIL | 7 | 32083 | 195 | 43702 | - | - | - | - | - | - | - | - |
| MAI | 7 | 32192 | 210 | 43943 | - | - | - | - | - | - | - | - |
| JUIN | 11 | 30621 | 193 | 41706 | - | - | - | - | - | - | - | - |
| JUILLET | 2 | 27623 | 187 | 40471 | - | - | - | - | - | - | - | - |
| AOÛT | 8 | 28422 | 121 | 35710 | - | - | - | - | - | - | - | - |
| SEPTEMBRE | 11 | 35996 | 169 | 47233 | - | - | - | - | - | - | - | - |
| OCTOBRE | 17 | 42384 | 240 | 56073 | - | - | - | - | - | - | - | - |
| NOVEMBRE | 11 | 38731 | 173 | 50665 | - | - | - | - | - | - | - | - |
| DECEMBRE | 17 | 26597 | 118 | 35867 | 9664 | 847 | 7988 | 4462 | 22 | 58217 | 944 | 82144 |
| 1991 | | | | | | | | | | | | |
| JANVIER | 1 | 35097 | 222 | 45227 | - | - | - | - | - | - | - | - |
| FEVRIER | 2 | 32632 | 200 | 42322 | - | - | - | - | - | - | - | - |
| MARS | 4 | 33861 | 204 | 43784 | - | - | - | - | - | - | - | - |
| AVRIL | 1 | 33883 | 215 | 45991 | - | - | - | - | - | - | - | - |
| MAI | 2 | 32044 | 226 | 41930 | - | - | - | - | - | - | - | - |
| JUIN | - | 32918 | 222 | 45495 | - | - | - | - | - | - | - | - |
| JUILLET | 4 | 22340 | 224 | 30758 | - | - | - | - | - | - | - | - |
| AOÛT | - | 29245 | 103 | 36207 | - | - | - | - | - | - | - | - |

(1) Y COMPRIS LES TAPIS

(2) FIN DU MOIS OU DE L'ANNEE

INDUSTRIE DE LA BONNETERIE

| | TESSUS A MAILLES (T) | | | | | | | | | | | |
|-------------|-------------------------|--------------------------------|--------|-------|-------------------------|--------------------------------|--------|-------|-------------------------|--------------------------------|--------|-------|
| | PRODUCTION | | | | LIVRAISONS | | | | STOCKS (1) | | | |
| | SOUS- VETE- MENTS | VETE- MENTS DE DESSUS | AUTRES | TOTAL | SOUS- VETE- MENTS | VETE- MENTS DE DESSUS | AUTRES | TOTAL | SOUS- VETE- MENTS | VETE- MENTS DE DESSUS | AUTRES | TOTAL |
| 1985 | 225 | 306 | 133 | 663 | 3 | 202 | 129 | 335 | 304 | 255 | 161 | 719 |
| 1986 | 219 | 370 | 132 | 720 | 3 | 240 | 134 | 378 | 305 | 141 | 93 | 540 |
| 1987 | 219 | 367 | 127 | 713 | 11 | 188 | 124 | 323 | 314 | 247 | 118 | 680 |
| 1988 | 195 | 338 | 203 | 736 | 7 | 189 | 161 | 356 | 337 | 255 | 154 | 746 |
| 1989 | 193 | 314 | 298 | 805 | 17 | 179 | 233 | 428 | 362 | 242 | 149 | 753 |
| 1990 | 185 | 317 | 293 | 795 | 20 | 168 | 278 | 466 | 379 | 247 | 121 | 748 |
| 1990 | | | | | | | | | | | | |
| JANVIER | 208 | 306 | 334 | 848 | 18 | 133 | 327 | 478 | 380 | 272 | 138 | 790 |
| FEVRIER | 214 | 319 | 305 | 838 | 29 | 171 | 266 | 466 | 394 | 280 | 164 | 838 |
| MARS | 226 | 370 | 357 | 952 | 31 | 197 | 347 | 576 | 404 | 300 | 158 | 862 |
| AVRIL | 191 | 336 | 293 | 820 | 14 | 161 | 290 | 465 | 409 | 334 | 148 | 892 |
| MAI | 206 | 372 | 289 | 867 | 17 | 179 | 283 | 478 | 388 | 357 | 139 | 883 |
| JUIN | 177 | 374 | 296 | 847 | 9 | 214 | 285 | 508 | 382 | 368 | 132 | 882 |
| JUILLET | 87 | 143 | 209 | 440 | 4 | 163 | 227 | 394 | 357 | 290 | 106 | 753 |
| AOÛT | 157 | 330 | 130 | 617 | 13 | 125 | 104 | 241 | 344 | 333 | 120 | 796 |
| SEPTEMBRE | 202 | 340 | 319 | 860 | 21 | 188 | 299 | 507 | 365 | 293 | 115 | 773 |
| OCTOBRE | 224 | 378 | 381 | 982 | 30 | 193 | 343 | 566 | 362 | 279 | 122 | 763 |
| NOVEMBRE | 175 | 324 | 350 | 849 | 28 | 182 | 324 | 534 | 369 | 256 | 123 | 749 |
| DECEMBRE | 153 | 212 | 258 | 623 | 24 | 109 | 242 | 375 | 379 | 247 | 121 | 748 |
| 1991 | | | | | | | | | | | | |
| JANVIER | 148 | 324 | 353 | 825 | 28 | 133 | 298 | 459 | 354 | 262 | 156 | 772 |
| FEVRIER | 156 | 344 | 323 | 822 | 24 | 135 | 302 | 460 | 346 | 287 | 152 | 786 |
| MARS | 185 | 359 | 310 | 853 | 20 | 161 | 293 | 474 | 361 | 292 | 146 | 799 |
| AVRIL | 166 | 380 | 308 | 854 | 22 | 189 | 282 | 493 | 350 | 310 | 158 | 818 |
| MAI | 166 | 366 | 292 | 824 | 17 | 176 | 271 | 463 | 355 | 335 | 161 | 851 |
| JUIN | 171 | 377 | 311 | 859 | 20 | 234 | 287 | 541 | 357 | 328 | 163 | 848 |
| JUILLET | 110 | 203 | 287 | 599 | 15 | 171 | 274 | 459 | 335 | 289 | 163 | 787 |
| AOÛT | 127 | 299 | 137 | 563 | 25 | 107 | 135 | 267 | 335 | 297 | 153 | 785 |
| SEPTEMBRE | 205 | 345 | 295 | 846 | 59 | 126 | 281 | 466 | 336 | 312 | 150 | 799 |
| OCTOBRE | 225 | 349 | 375 | 949 | 45 | 143 | 334 | 522 | 339 | 323 | 169 | 831 |
| NOVEMBRE | 183 | 308 | 267 | 758 | 28 | 122 | 250 | 400 | 330 | 332 | 161 | 823 |

(1) FIN DU MOIS OU DE L'ANNEE

INDUSTRIE DE LA BONNETERIE (SUITE)

| | ARTICLES FINIS : PRODUCTION | | | | | | |
|-------------|--|---|---|--|--------|---|---|
| | SOUS-VETEMENTS (1.000 DOUZ. DE PIECES) | BAS POUR DAMES EN FILS SYNTHETIQUES (1.000 DOUZ. DE PAIRES) | BAS-CULOTTES (PANTIES) (1.000 DOUZ. DE PIECES) | CHAUSSETTES BAS 3/4, SOC- QUETTES (1000 DZ.DE PAIRES) | | VETEMENTS DE DESSUS (1.000 PIECES) | T-CHIRTS ET CHEMISES POLO (1.000 PIECES) |
| | | | | FILS SYNTHETIQUES | AUTRES | | |
| 1985 | 117.4 | 26.8 | 94.8 | 45.7 | 69.2 | 913 | 170.6 |
| 1986 | 116.5 | 28.6 | 96.7 | 39.2 | 70.0 | 926 | 185.9 |
| 1987 | 107.8 | 22.7 | 86.6 | 37.7 | 60.2 | 911 | 181.6 |
| 1988 | 102.4 | 18.0 | 89.5 | 37.9 | 55.5 | 766 | 164.2 |
| 1989 | 88.7 | 20.1 | 84.2 | 35.8 | 47.0 | 728 | 168.3 |
| 1990 | 90.1 | 20.3 | 71.5 | 26.7 | 46.6 | 736 | 190.6 |
| 1990 | | | | | | | |
| JANVIER | 94.3 | 25.9 | 106.3 | 32.5 | 56.6 | 688 | 212.1 |
| FEVRIER | 88.8 | 22.1 | 85.1 | 31.9 | 51.8 | 741 | 205.2 |
| MARS | 102.8 | 24.4 | 94.9 | 33.9 | 52.8 | 745 | 250.5 |
| AVRIL | 84.2 | 25.8 | 77.7 | 29.8 | 45.9 | 629 | 229.0 |
| MAI | 106.3 | 25.0 | 76.4 | 29.1 | 43.9 | 738 | 262.8 |
| JUIN | 98.6 | 17.5 | 64.1 | 31.2 | 46.9 | 768 | 237.9 |
| JUILLET | 62.4 | 11.1 | 25.6 | 13.2 | 19.0 | 305 | 90.6 |
| AOUT | 86.0 | 13.8 | 64.7 | 24.6 | 48.5 | 850 | 139.0 |
| SEPTEMBRE | 98.3 | 13.1 | 59.8 | 20.0 | 49.3 | 902 | 169.8 |
| OCTOBRE | 108.0 | 21.8 | 76.6 | 27.7 | 53.7 | 962 | 217.9 |
| NOVEMBRE | 84.9 | 23.8 | 79.9 | 24.5 | 50.2 | 860 | 151.4 |
| DECEMBRE | 66.3 | 19.5 | 47.4 | 21.4 | 40.8 | 647 | 121.3 |
| 1991 | | | | | | | |
| JANVIER | 91.4 | 30.1 | 78.5 | 24.6 | 55.5 | 696 | 184.0 |
| FEVRIER | 85.1 | 26.9 | 69.3 | 23.6 | 49.3 | 783 | 226.0 |
| MARS | 86.8 | 29.1 | 87.0 | 24.7 | 49.4 | 787 | 208.3 |
| AVRIL | 87.4 | 23.8 | 72.7 | 27.1 | 48.0 | 656 | 201.1 |
| MAI | 90.0 | 12.8 | 66.0 | 22.8 | 44.2 | 730 | 203.7 |
| JUIN | 84.5 | 13.5 | 70.8 | 25.4 | 41.8 | 820 | 161.0 |
| JUILLET | 63.8 | 8.3 | 25.8 | 12.5 | 26.8 | 346 | 79.3 |
| AOUT | 66.3 | 14.1 | 69.2 | 21.5 | 38.9 | 785 | 83.1 |
| SEPTEMBRE | 91.3 | 9.8 | 77.1 | 20.0 | 47.9 | 855 | 120.7 |
| OCTOBRE | 92.9 | 14.7 | 68.2 | 23.2 | 55.1 | 862 | 161.1 |
| NOVEMBRE | 75.9 | 13.6 | 49.2 | 19.9 | 49.0 | 756 | 155.7 |

| | ARTICLES FINIS : LIVRAISONS | | | | | | |
|-------------|--|---|---|---|--------|---|---|
| | SOUS-VETEMENTS (1.000 DOUZ. DE PIECES) | BAS POUR DAMES EN FILS SYNTHETIQUES (1.000 DOUZ. DE PAIRES) | BAS-CULOTTES (PANTIES) (1.000 DOUZ. DE PIECES) | CHAUSSETTES, BAS 3/4, SOC- QUETTES (1000 DZ.DE PAIRES) | | VETEMENTS DE DESSUS (1.000 PIECES) | T-CHIRTS ET CHEMISES POLO (1.000 PIECES) |
| | | | | FILS SYNTHETIQUES | AUTRES | | |
| 1985 | 115.6 | 23.0 | 89.1 | 42.4 | 69.7 | 921.9 | 170 |
| 1986 | 114.5 | 24.0 | 93.6 | 40.3 | 68.1 | 922.2 | 188 |
| 1987 | 108.1 | 25.2 | 89.0 | 41.7 | 62.9 | 901.0 | 181 |
| 1988 | 100.6 | 19.6 | 89.9 | 36.7 | 57.6 | 761.7 | 163 |
| 1989 | 92.8 | 20.7 | 83.0 | 34.4 | 47.7 | 716.4 | 166 |
| 1990 | 91.6 | 18.7 | 72.5 | 28.1 | 45.6 | 729.6 | 187 |
| 1990 | | | | | | | |
| JANVIER | 83.4 | 16.7 | 67.2 | 34.3 | 51.0 | 670.1 | 175 |
| FEVRIER | 88.7 | 19.9 | 72.9 | 32.6 | 62.2 | 778.0 | 194 |
| MARS | 96.6 | 25.7 | 98.8 | 32.6 | 50.7 | 774.6 | 232 |
| AVRIL | 90.1 | 12.8 | 54.5 | 21.6 | 40.4 | 575.7 | 235 |
| MAI | 103.5 | 14.6 | 42.3 | 23.3 | 35.3 | 560.6 | 249 |
| JUIN | 101.5 | 17.9 | 64.4 | 25.4 | 42.0 | 691.1 | 231 |
| JUILLET | 89.7 | 11.6 | 42.5 | 26.1 | 33.2 | 471.2 | 122 |
| AOUT | 67.1 | 19.4 | 69.0 | 36.6 | 55.2 | 939.6 | 136 |
| SEPTEMBRE | 97.0 | 12.0 | 70.6 | 31.6 | 51.3 | 949.3 | 171 |
| OCTOBRE | 110.2 | 21.0 | 98.2 | 27.4 | 42.1 | 920.6 | 237 |
| NOVEMBRE | 83.5 | 20.0 | 104.8 | 28.4 | 42.6 | 770.6 | 138 |
| DECEMBRE | 87.3 | 32.6 | 85.1 | 17.8 | 41.2 | 653.7 | 120 |
| 1991 | | | | | | | |
| JANVIER | 82.8 | 19.9 | 68.2 | 29.6 | 53.9 | 686.2 | 170 |
| FEVRIER | 81.6 | 25.0 | 76.4 | 26.5 | 60.6 | 792.7 | 219 |
| MARS | 90.5 | 25.3 | 95.4 | 29.3 | 54.9 | 727.5 | 219 |
| AVRIL | 87.6 | 19.8 | 66.7 | 21.1 | 49.6 | 563.9 | 214 |
| MAI | 89.2 | 17.4 | 55.3 | 18.6 | 42.2 | 522.0 | 192 |
| JUIN | 89.3 | 15.0 | 89.0 | 20.4 | 45.0 | 685.1 | 163 |
| JUILLET | 81.4 | 13.3 | 47.0 | 15.9 | 35.8 | 494.2 | 94 |
| AOUT | 71.0 | 17.4 | 60.3 | 26.7 | 49.2 | 839.1 | 120 |
| SEPTEMBRE | 88.1 | 13.5 | 65.0 | 26.7 | 52.7 | 924.9 | 121 |
| OCTOBRE | 107.4 | 19.2 | 94.3 | 32.7 | 65.1 | 881.9 | 147 |
| NOVEMBRE | 83.7 | 33.6 | 120.5 | 19.5 | 43.6 | 739.1 | 129 |

INDUSTRIE DE LA BONNETERIE (SUITE)

| | ARTICLES FINIS : STOCKS (1) | | | | | | |
|-------------------------|--|---|---|---|--------|---|---|
| | SOUS-VETEMENTS (1.000 DOUZ. DE PIECES) | BAS POUR DAMES EN FILS SYNTHETIQUES (1.000 DOUZ. DE PAIRES) | BAS-CULOTTES (PANTIES) (1.000 DOUZ. DE PIECES) | CHAUSSETTES, BAS 3/4, SOC- QUETTES (1000 DZ.DE PAIRES) | | VETEMENTS DE DESSUS (1.000 PIECES) | T-SHIRTS ET CHEMISES POLO (1.000 PIECES) |
| | | | | FILS SYNTHETIQUES | AUTRES | | |
| 1985 | 167.3 | 118.6 | 365.1 | 138 | 238.5 | 623 | 108 |
| 1986 | 193.2 | 163.8 | 388.7 | 133 | 259.8 | 631 | 193 |
| 1987 | 177.9 | 134.3 | 359.5 | 85 | 230.7 | 663 | 67 |
| 1988 | 183.0 | 108.5 | 354.0 | 96 | 204.9 | 583 | 72 |
| 1989 | 89.9 | 100.8 | 368.1 | 105 | 204.0 | 548 | 65 |
| 1990 | 127.1 | 129.6 | 356.3 | 73 | 203.4 | 517 | 47 |
| 1990 DECEMBRE | 127.1 | 129.6 | 356.3 | 73 | 203.4 | 517 | 47 |

(1) FIN DU MOIS OU DE L'ANNEE

INDUSTRIE DU VETEMENT ET DE LA CONFECTION (1) : VENTES ET TRAVAIL A FACON

| | TOTAL DES VENTES | | MONTANT FACTURE POUR LE TRAVAIL A FACON EXECUTE POUR LE COMPTE DE : | | MONTANT PAYE POUR LE TRAVAIL A FACON POUR LE COMPTE DES ETABLISSEMENTS PAR DES : | |
|-------------|-----------------------------------|-----------------------|---|---------------------------------|--|---------------------------------|
| | PRODUCTION PROPRE (1.000 F) | COMMERCE (1.000 F) | TIERS BELGES (1.000 F) | TIERS ETRANGERS (1.000 F) | TIERS BELGES (1.000 F) | TIERS ETRANGERS (1.000 F) |
| 1985 | 3391928 | - | 339387 | 271663 | 185327 | 173119 |
| 1986 | 3451928 | - | 406287 | 283982 | 185151 | 179456 |
| 1987 | 3377357 | - | 413774 | 257858 | 162709 | 179276 |
| 1988 | 3368090 | - | 500391 | 234476 | 180687 | 173019 |
| 1989 | 3782928 | - | 497972 | 258218 | 194480 | 197341 |
| 1990 | 4938805 | - | 516113 | 246179 | 239269 | 401897 |
| 1990 | | | | | | |
| JANVIER | 4957316 | 812829 | 542587 | 251522 | 226701 | 197392 |
| FEVRIER | 5328539 | 905803 | 533965 | 248501 | 211564 | 226835 |
| MARS | 5863746 | 1273512 | 630888 | 285656 | 275939 | 365018 |
| AVRIL | 4439204 | 944804 | 462440 | 246007 | 248407 | 297451 |
| MAI | 3974641 | 1007806 | 449539 | 224055 | 236423 | 266157 |
| JUIN | 5120584 | 618160 | 529588 | 236250 | 257511 | 508228 |
| JUILLET | 3955546 | 571857 | 302923 | 150564 | 169375 | 430003 |
| AOUT | 4993296 | 783963 | 526985 | 233485 | 233222 | 391094 |
| SEPTEMBRE | 6120052 | 797214 | 761405 | 259212 | 294311 | 559887 |
| OCTOBRE | 5649860 | 801865 | 586634 | 331738 | 287462 | 547745 |
| NOVEMBRE | 4587138 | 718707 | 417247 | 287039 | 242331 | 492132 |
| DECEMBRE | 4275732 | 737222 | 449160 | 200124 | 187977 | 540827 |
| 1991 | | | | | | |
| JANVIER | 5577597 | 835647 | 568227 | 298492 | 216791 | 593192 |
| FEVRIER | 5986854 | 802129 | 574369 | 284891 | 244261 | 683989 |
| MARS | 6263381 | 885987 | 544285 | 314010 | 216075 | 684828 |
| AVRIL | 4705491 | 709215 | 453492 | 240524 | 181444 | 431500 |
| MAI | 4125350 | 448429 | 383518 | 220095 | 172838 | 454538 |
| JUIN | 4813510 | 635272 | 490211 | 274896 | 192430 | 771610 |
| JUILLET | 4498387 | 476122 | 336322 | 201554 | 126725 | 650236 |
| AOUT | 4634956 | 519189 | 481985 | 259404 | 178626 | 438555 |
| SEPTEMBRE | 6122292 | 755773 | 612424 | 259273 | 256536 | 611182 |
| OCTOBRE | 5594965 | 564858 | 492607 | 284086 | 242754 | 530561 |
| NOVEMBRE | 4867492 | 544909 | 397619 | 229599 | 196110 | 499377 |
| DECEMBRE | 4627754 | 733881 | 419833 | 238427 | 208090 | 530674 |

(1) ETABLISSEMENTS AYANT OCCUPE EN ATELIER OU A DOMICILE RESPECTIVEMENT 5 OUVRIERS OU PLUS EN CE QUI CONCERNE LE GROUPE DE PRODUITS "ACCESSOIRES DU VETEMENT" ET 10 OUVRIERS OU PLUS POUR LES AUTRES GROUPE DE PRODUITS

INDUSTRIE DU VETEMENT ET DE LA CONFECTION (1) : PRODUCTION (EN 1000 PIECES)

| | ANNEE | AVRIL | MAI | JUIN | JUIL. | AOUT | SEPT. | OCT. | NOV. |
|---|-------|-------|------|------|-------|------|-------|------|------|
| | 1990 | 1991 | 1991 | 1991 | 1991 | 1991 | 1991 | 1991 | 1991 |
| I. VETEMENTS | | | | | | | | | |
| VETEMENTS DE PLUIE | 86 | 80 | 83 | 84 | 72 | 87 | 103 | 93 | 99 |
| VETEMENTS EN DAIM, EN CUIR OU EN MATIERES SIMILAIRES | 6 | 3 | 2 | 3 | 3 | 4 | 4 | 4 | 4 |
| PEIGNOIRS DE BAIN ET ROBES DE CHAMBRE | 63 | 46 | 52 | 69 | 50 | 44 | 53 | 81 | 90 |
| VETEMENTS POUR LA PRATIQUE DES SPORTS : | | | | | | | | | |
| - A) MAILLOTS DE BAIN ET ARTICLES SIMILAIRES | 69 | 51 | 45 | 24 | 24 | 39 | 23 | - | 2 |
| - B) AUTRES | 112 | 101 | 113 | 103 | 80 | 97 | 108 | 119 | 85 |
| SOUTIENS-GORGE ET ARTICLES SIMILAIRES | 159 | 134 | 124 | 127 | 64 | 103 | 167 | 165 | 133 |
| CORSETS, GAINES ET ARTICLES SIMILAIRES | 108 | 98 | 94 | 140 | 27 | 86 | 125 | 128 | 105 |
| VETEMENTS DE TRAVAIL (2) : | | | | | | | | | |
| - A) COMBINAISONS DE TRAVAIL, SALOPETTES, COTES A BRETELLES ET COSTUME 2 PIECES | 137 | 145 | 127 | 127 | 94 | 90 | 136 | 162 | 110 |
| - B) AUTRES VETEMENTS DE TRAVAIL (3) | | | | | | | | | |
| - POUR HOMMES | 52 | 52 | 59 | 63 | 30 | 40 | 47 | 59 | 46 |
| - POUR FEMMES | 263 | 260 | 229 | 224 | 164 | 128 | 238 | 247 | 240 |
| PANTALONS POUR HOMMES ET GARÇONNETS : | | | | | | | | | |
| - A) PANTALONS DE TRAVAIL | 83 | 79 | 62 | 78 | 49 | 45 | 72 | 97 | 122 |
| - B) AUTRES (Y.C. JEANS ET SIMIL.) | 1155 | 1037 | 982 | 911 | 723 | 785 | 1248 | 1157 | 1058 |
| - DONT JEANS | 771 | 727 | 713 | 626 | 529 | 533 | 939 | 856 | 801 |
| PARDESSUS ET MANTEAUX POUR HOMMES ET GARÇONNETS | 11 | 6 | 8 | 19 | 11 | 12 | 14 | 18 | 9 |
| COSTUMES POUR HOMMES ET GARÇONNETS | 41 | 37 | 36 | 53 | 36 | 41 | 64 | 36 | 47 |
| VESTONS POUR HOMMES ET GARÇONNETS (4) | 76 | 66 | 40 | 84 | 56 | 96 | 76 | 83 | 58 |
| AUTRES VETEMENTS DE DESSUS POUR HOMMES ET GARÇONNETS | 24 | 24 | 20 | 22 | 11 | 21 | 23 | 23 | 22 |
| LAYETTES ET ARTICLES POUR ENFANTS DE MOINS DE 3 ANS | 43 | 26 | 27 | 24 | 51 | 30 | 54 | 57 | 26 |
| CHANDAILS, PULLOVERS, SLIPOVERS, TWINSETS ET ARTICLES SIMILAIRES | 47 | 84 | 46 | 32 | 27 | 63 | 79 | 71 | 62 |
| MANTEAUX ET VESTES POUR FEMMES ET FILLETTES | 238 | 202 | 211 | 239 | 147 | 234 | 268 | 266 | 229 |
| COSTUMES, TAILLEURS ET ENSEMBLES POUR FEMMES ET FILLETTES | 46 | 59 | 31 | 29 | 16 | 33 | 44 | 46 | 47 |
| ROBES | 418 | 494 | 363 | 347 | 281 | 439 | 391 | 396 | 348 |
| JUPES | 596 | 578 | 483 | 565 | 387 | 580 | 692 | 644 | 539 |
| BLOUSES ET CHEMISIERS | 594 | 750 | 665 | 641 | 441 | 577 | 631 | 687 | 558 |
| PANTALONS POUR FEMMES ET FILLETTES | 259 | 166 | 168 | 191 | 138 | 170 | 240 | 300 | 288 |
| AUTRES VETEMENTS DE DESSUS POUR FEMMES ET FILLETTES | 166 | 141 | 155 | 142 | 145 | 142 | 163 | 200 | 159 |

(1) ETABLISSEMENTS AYANT OCCUPE EN ATELIER OU A DOMICILE RESPECTIVEMENT 5 OUVRIERS OU PLUS EN CE QUI CONCERNE LE GROUPE DES "ACCESSOIRES DU VETEMENT" ET 10 OUVRIERS OU PLUS POUR LES AUTRES GROUPES DE PRODUITS.

(2) A L'EXCLUSION DES PANTALONS ET CHEMISES DE TRAVAIL

(3) P. EX. CACHE-POUSSIÈRE ET TABLIERS

(4) Y COMPRIS LES BLAZERS

INDUSTRIE DU VETEMENT ET DE LA CONFECTION (SUITE) (1) : PRODUCTION (EN 1.000 PIECES)

| | ANNEE | AVRIL | MAI | JUIN | JUIL. | AOUT | SEPT. | OCT. | NOV. |
|--|-------|-------|------|------|-------|------|-------|------|------|
| | 1990 | 1991 | 1991 | 1991 | 1991 | 1991 | 1991 | 1991 | 1991 |
| T-SHIRTS ET CHEMISES POLO | 78 | 88 | 111 | 69 | 36 | 36 | 69 | 40 | 67 |
| AUTRES CHEMISES POUR HOMMES ET GACONNETS | 203 | 173 | 174 | 161 | 117 | 231 | 221 | 239 | 227 |
| VETEMENTS DE DESSOUS POUR HOMMES ET GARCONNETS (Y.C. LES PYJAMAS) | 31 | 10 | 20 | 18 | 22 | 7 | 20 | 37 | 11 |
| PYJAMAS ET CHEMISES DE NUIT POUR FEMMES ET FILLETES | 184 | 190 | 159 | 210 | 153 | 146 | 191 | 233 | 206 |
| COMBINAISONS ET JUPONS | 32 | 20 | 13 | 28 | 25 | 33 | 19 | 32 | 23 |
| AUTRES VETEMENTS DE DESSOUS POUR FEMMES ET FILLETES | 43 | 29 | 48 | 41 | 38 | 39 | 73 | 50 | 43 |
| II. ACCESSOIRES DU VETEMENT | | | | | | | | | |
| GANTS (EN PAIRES) | 4 | 1 | 1 | 1 | - | - | 2 | 1 | 1 |
| CRAVATES ET ARTICLES SIMILAIRES | 138 | 119 | 135 | 97 | 49 | 147 | 191 | 152 | 143 |
| PARAPLUIES ET OMBRELLES | 14 | 14 | 12 | 13 | 8 | 8 | 13 | 14 | 18 |
| III. CHAPELLERIE | | | | | | | | | |
| CASQUETTES ET KEPIS | 39 | 23 | 26 | 29 | 26 | 44 | 70 | 51 | 21 |
| AUTRES COIFFURES | 112 | 61 | 39 | 80 | 44 | 50 | 73 | 80 | 79 |
| IV. BRODERIES MECANIQUES (EN 1.000.000 F) | | | | | | | | | |
| BRODERIES MECANIQUES (1.000.000 F) | 15 | 9 | 9 | 11 | 7 | 8 | 10 | 12 | 7 |
| V. ARTICLES DE CONFECTION AUTRES QU'A USAGE VESTIMENTAIRE | | | | | | | | | |
| LINGE DE LIT, DE TABLE, DE TOILETTE, D'OFFICE ET DE CUISINE (EN 1.000.000 F) | 128 | 98 | 106 | 117 | 113 | 89 | 140 | 132 | 118 |
| COUVRE-LITS ET EDREDONS | 37 | 34 | 26 | 28 | 25 | 51 | 54 | 53 | 48 |
| SACS DE COUCHAGE | 7 | 5 | 2 | 4 | 2 | 4 | 3 | 1 | 4 |
| BACHES ET TENTES (EN 1000 M2) | 22 | 20 | 45 | 35 | 32 | 21 | 21 | 16 | 24 |
| STORES, RIDEAUX ET TENTURES(EN 1000 M2) | 504 | 501 | 412 | 572 | 456 | 479 | 564 | 586 | 522 |
| MATELAS | 21 | 36 | 27 | 15 | 13 | 9 | 13 | 15 | 9 |
| PARASOLS DE JARDIN | 32 | 88 | 55 | 24 | 14 | 3 | 9 | 8 | 8 |
| POUPEES HABILLEES ET JOUETS BOURRES EN MATIERES TEXTILES | 57 | 60 | 31 | 38 | 28 | 46 | 81 | 41 | 35 |
| TISSUS MATELASSES (EN M2) | 120 | 89 | 163 | 174 | 81 | 119 | 90 | 116 | 84 |
| AUTRES ARTICLES CONFECTIONNES (EN 1000F) | 999 | 439 | 401 | 367 | 270 | 312 | 393 | 350 | 280 |
| DRAPEAUX | 31 | 30 | 40 | 39 | 28 | 36 | 30 | 23 | 33 |

(1) ETABLISSEMENTS AYANT OCCUPE EN ATELIER OU A DOMICILE RESPECTIVEMENT 5 OUVRIERS OU PLUS EN CE QUI CONCERNE LE GROUPE DES "ACCESSOIRES DU VETEMENT" ET 10 OUVRIERS OU PLUS POUR LES AUTRES GROUPES DE PRODUITS.

INDUSTRIE DE LA CHAUSSURE ET DE LA PANTOUFLE (1)

| | PRODUCTION DE CHAUSSURES (1.000 PAIRES) | | | | | | |
|-------------|---|------------|----------------------|---------------------|----------------------|------------------|---------------------------------|
| | POUR HOMMES | POUR DAMES | POUR GARCONS (28-39) | POUR FILLES (28-39) | POUR ENFANTS (22-27) | POUR BEBES (-22) | BRODEQUINS ET BOTTES DE TRAVAIL |
| 1985 | 73.8 | 83.2 | 12.9 | 16.8 | 9.8 | - | 13.2 |
| 1986 | 58.4 | 78.9 | 10.7 | 17.4 | 10.4 | - | 13.2 |
| 1987 | 48.3 | 64.1 | 11.2 | 14.0 | 11.5 | - | 12.5 |
| 1988 | 51.9 | 54.4 | 11.6 | 14.8 | 11.6 | - | 11.1 |
| 1989 | 54.3 | 48.8 | 11.2 | 13.4 | 10.0 | - | 11.7 |
| 1990 | 43.9 | 46.0 | 10.7 | 10.3 | 12.0 | - | 10.4 |
| 1990 | | | | | | | |
| JANVIER | 59.2 | 68.0 | 18.1 | 21.1 | 16.4 | - | 8.8 |
| FEVRIER | 53.3 | 53.8 | 12.7 | 17.5 | 12.9 | - | 10.3 |
| MARS | 72.1 | 46.9 | 13.3 | 11.6 | 15.5 | - | 7.9 |
| AVRIL | 45.2 | 42.8 | 7.7 | 6.5 | 8.5 | - | 21.5 |
| MAI | 46.3 | 49.1 | 7.5 | 5.1 | 7.6 | - | 6.2 |
| JUIN | 49.3 | 59.5 | 8.8 | 3.8 | 10.2 | - | 8.7 |
| JUILLET | 23.6 | 31.8 | 5.5 | 4.1 | 10.9 | - | 4.4 |
| AOUT | 50.6 | 44.5 | 15.9 | 9.2 | 21.3 | - | 10.1 |
| SEPTEMBRE | 32.8 | 50.0 | 16.2 | 13.9 | 8.3 | - | 11.0 |
| OCTOBRE | 43.0 | 38.2 | 11.8 | 9.8 | 12.1 | - | 8.5 |
| NOVEMBRE | 20.4 | 30.1 | 3.7 | 12.8 | 12.4 | - | 24.5 |
| DECEMBRE | 31.5 | 37.3 | 7.5 | 7.6 | 7.5 | - | 2.8 |
| 1991 | | | | | | | |
| JANVIER | 39.2 | 54.8 | 14.2 | 17.0 | 14.7 | - | 10.4 |
| FEVRIER | 41.3 | 46.0 | 12.1 | 11.1 | 16.3 | - | 11.1 |
| MARS | 32.7 | 43.9 | 13.3 | 10.2 | 8.9 | - | 10.3 |
| AVRIL | 34.7 | 31.2 | 9.2 | 5.9 | 5.3 | - | 5.9 |
| MAI | 32.0 | 34.0 | 9.7 | 4.4 | 8.9 | - | 15.9 |
| JUIN | 45.4 | 40.5 | 12.0 | 19.3 | 10.3 | - | 3.8 |
| JUILLET | 16.6 | 26.3 | 5.3 | 6.3 | 7.8 | - | 3.7 |
| AOUT | 39.8 | 55.0 | 13.6 | 8.1 | 7.3 | - | 12.7 |
| SEPTEMBRE | 38.7 | 52.8 | 10.9 | 6.4 | 6.7 | - | 3.6 |
| OCTOBRE | 27.6 | 36.8 | 9.1 | 13.2 | 9.1 | - | 15.2 |
| NOVEMBRE | 20.3 | 39.2 | 10.0 | 15.9 | 12.7 | - | 16.5 |

(1) NON COMPRIS LES CHAUSSURES ET PANTOUFLES FABRIQUEES PAR LES USINES RELEVANT DE L'INDUSTRIE DU CAOUTCHOUC

INDUSTRIE DE LA CHAUSSURE ET DE LA PANTOUFLE (SUITE)

| | PRODUCTION DE CHAUSSURES (1.000 PAIRES) (SUITE) | | PRODUCTION DE PANTOUFLES (1 000 PAIRES) | | | |
|-------------|---|-------|---|---------------------|----------------------|-------|
| | AUTRES CHAUSSURES | TOTAL | EN CUIR | EN POILS DE CHAMEAU | EN D'AUTRES MATIERES | TOTAL |
| 1985 | 16.5 | 226.2 | 6.9 | 50.4 | 161.8 | 219.1 |
| 1986 | 18.1 | 207.1 | 6.2 | 47.1 | 156.4 | 209.6 |
| 1987 | 18.6 | 180.2 | 6.0 | 38.0 | 137.8 | 181.7 |
| 1988 | 19.6 | 175.1 | 4.7 | 31.3 | 115.3 | 151.3 |
| 1989 | 22.7 | 172.1 | 5.1 | 23.3 | 117.0 | 145.4 |
| 1990 | 22.3 | 155.5 | 4.9 | 26.8 | 109.6 | 141.4 |
| 1990 | | | | | | |
| JANVIER | 25.4 | 217.1 | 2.7 | 15.6 | 120.2 | 138.5 |
| FEVRIER | 26.4 | 186.8 | 3.9 | 24.9 | 127.7 | 156.5 |
| MARS | 29.4 | 196.7 | 5.2 | 27.4 | 129.3 | 161.8 |
| AVRIL | 21.8 | 154.1 | 4.6 | 21.6 | 91.9 | 118.1 |
| MAI | 21.1 | 142.8 | 4.2 | 31.1 | 111.0 | 146.3 |
| JUIN | 19.3 | 159.5 | 5.0 | 27.1 | 130.3 | 162.5 |
| JUILLET | 7.0 | 87.3 | 2.0 | 10.1 | 61.0 | 73.1 |
| AOUT | 27.5 | 179.1 | 5.8 | 31.7 | 137.6 | 175.2 |
| SEPTEMBRE | 24.5 | 156.7 | 6.5 | 38.2 | 118.8 | 163.6 |
| OCTOBRE | 26.0 | 149.4 | 6.8 | 47.2 | 159.6 | 213.6 |
| NOVEMBRE | 21.1 | 124.9 | 6.8 | 35.5 | 93.4 | 135.8 |
| DECEMBRE | 17.6 | 111.9 | 5.8 | 11.0 | 34.3 | 51.2 |
| 1991 | | | | | | |
| JANVIER | 25.7 | 176.0 | 3.1 | 29.3 | 87.0 | 119.4 |
| FEVRIER | 24.8 | 162.7 | 2.7 | 19.4 | 87.3 | 109.4 |
| MARS | 25.5 | 144.8 | 3.3 | 28.3 | 146.2 | 177.9 |
| AVRIL | 25.2 | 117.4 | 3.2 | 23.5 | 111.6 | 138.3 |
| MAI | 22.0 | 127.0 | 3.6 | 33.0 | 109.2 | 145.8 |
| JUIN | 22.2 | 153.5 | 4.4 | 36.2 | 167.4 | 208.0 |
| JUILLET | 7.0 | 73.0 | 2.0 | 7.2 | 75.5 | 84.6 |
| AOUT | 19.0 | 155.6 | 3.7 | 16.9 | 171.0 | 191.7 |
| SEPTEMBRE | 18.0 | 137.1 | 4.8 | 14.3 | 197.7 | 216.8 |
| OCTOBRE | 20.3 | 131.5 | 5.4 | 12.6 | 167.1 | 205.1 |
| NOVEMBRE | 18.4 | 133.0 | 5.3 | 16.9 | 113.2 | 135.5 |

INDUSTRIE DU BOIS ET DES PRODUITS CONNEXES (1)

| | VALEUR DES VENTES FACTUREES (1 000 000 F) | | | | | | | | | | | | | |
|-------------|---|--------|-----------------|------------------------|---|---------------------------|----------------|---|--------------|------------------------------|--|---------------------------------|--------|---------|
| | MEU- BLES | SIEGES | MENUI- SERIE | BOIS- SELLE- RIE | CADRES MOULU- RES, RABO- TERIES | VANNE- RIE ET ROTIN | BROS- SERIE | CAIS- SERIE ET TON- NELLE- RIE | PAR- QUET | CON- TRE- PLA- QUES | PAN- NEAUX- BLOCS ET PAN- NEAUX LAMEL- LES | PAN- NEAUX COM- PRIMES | AUTRES | TOTAL |
| 1985 | 2524.6 | 942.3 | 811.9 | 163.1 | 115.9 | 6.9 | 68.3 | 217.3 | - | 84.1 | 65.5 | 1266.9 | 5.7 | 6272.6 |
| 1986 | 2653.0 | 991.3 | 968.2 | 165.2 | 119.7 | 3.6 | 61.2 | 228.6 | - | 121.5 | 46.6 | 1326.2 | 8.6 | 6671.0 |
| 1987 | 2777.8 | 1057.8 | 977.5 | 171.7 | 193.4 | 5.1 | 62.8 | 266.8 | - | 117.3 | 53.4 | 1407.6 | 12.7 | 7103.8 |
| 1988 | 3316.0 | 1207.2 | 1142.4 | 161.5 | 188.6 | 3.9 | 70.6 | 407.5 | - | 140.5 | 65.2 | 1538.9 | 15.5 | 8257.6 |
| 1989 | 3535.0 | 1208.4 | 1230.5 | 123.2 | 201.2 | 6.9 | 75.0 | 421.4 | - | 143.4 | 77.2 | 1586.3 | 16.4 | 8624.7 |
| 1990 | 3796.0 | 1331.1 | 1259.7 | 152.0 | 221.6 | 11.4 | 77.6 | 465.5 | - | 153.3 | 72.6 | 1661.1 | 19.2 | 9221.2 |
| 1990 | | | | | | | | | | | | | | |
| JANVIER | 3484.2 | 1296.4 | 1040.6 | 130.1 | 216.2 | 11.1 | 76.9 | 460.8 | - | 187.1 | 76.4 | 1757.8 | 16.8 | 8754.5 |
| FEBVRIER | 3639.6 | 1367.4 | 1102.8 | 134.8 | 228.8 | 11.6 | 74.7 | 432.0 | - | 173.9 | 83.2 | 1706.0 | 18.5 | 8973.2 |
| MARS | 4150.0 | 1580.9 | 1399.3 | 177.2 | 256.2 | 12.2 | 85.7 | 480.0 | - | 169.9 | 90.3 | 1876.5 | 18.7 | 10296.9 |
| AVRIL | 3615.4 | 1298.0 | 1235.2 | 151.8 | 206.2 | 21.5 | 80.5 | 451.2 | - | 153.3 | 80.9 | 1580.8 | 17.1 | 8892.0 |
| MAI | 3800.6 | 1311.1 | 1308.5 | 157.7 | 241.3 | 16.3 | 80.6 | 498.4 | - | 147.7 | 81.9 | 1622.4 | 18.9 | 9285.4 |
| JUIN | 4017.5 | 1344.7 | 1512.8 | 171.3 | 232.3 | 17.6 | 81.5 | 535.1 | - | 167.7 | 79.2 | 1567.0 | 22.4 | 9748.9 |
| JUILLET | 2491.8 | 1022.1 | 859.5 | 110.8 | 105.7 | 4.0 | 67.8 | 403.2 | - | 101.0 | 41.5 | 1242.9 | 8.1 | 6458.4 |
| AOUT | 4118.8 | 989.5 | 1192.3 | 144.5 | 205.1 | 4.2 | 78.3 | 438.3 | - | 126.1 | 49.5 | 1586.4 | 20.2 | 8953.1 |
| SEPTEMBRE | 3888.7 | 1456.6 | 1347.6 | 157.3 | 238.6 | 10.9 | 81.3 | 446.2 | - | 157.4 | 79.0 | 1780.6 | 22.3 | 9666.6 |
| OCTOBRE | 4534.9 | 1620.2 | 1432.2 | 174.1 | 268.0 | 6.2 | 89.7 | 551.4 | - | 174.2 | 77.9 | 2014.7 | 32.8 | 10976.5 |
| NOVEMBRE | 4237.3 | 1317.4 | 1438.8 | 167.4 | 250.0 | 9.9 | 70.7 | 477.6 | - | 139.7 | 74.5 | 1824.8 | 19.5 | 10027.6 |
| DECEMBRE | 3573.2 | 1369.2 | 1247.0 | 147.5 | 211.1 | 11.4 | 64.0 | 411.7 | - | 141.5 | 56.5 | 1373.2 | 14.6 | 8621.0 |
| 1991 | | | | | | | | | | | | | | |
| JANVIER | 4056.8 | 1510.4 | 991.9 | 142.5 | 196.8 | 5.2 | 85.0 | 458.6 | - | 175.0 | 62.3 | 1917.3 | 25.9 | 9627.9 |
| FEBVRIER | 3533.7 | 1451.7 | 933.5 | 163.4 | 197.4 | 4.4 | 76.2 | 425.9 | - | 162.3 | 65.9 | 1701.7 | 24.9 | 8741.0 |
| MARS | 4058.3 | 1658.1 | 1388.1 | 174.4 | 220.5 | 7.8 | 97.2 | 517.6 | - | 178.0 | 79.6 | 1872.5 | 28.4 | 10280.4 |
| AVRIL | 4179.3 | 1506.3 | 1496.9 | 183.7 | 217.5 | 15.7 | 93.5 | 503.8 | - | 196.8 | 79.1 | 1896.8 | 32.5 | 10402.0 |
| MAI | 3843.3 | 1398.0 | 1417.1 | 171.5 | 217.7 | 13.1 | 87.7 | 495.3 | - | 165.9 | 77.8 | 1661.0 | 31.9 | 9580.3 |
| JUIN | 4480.4 | 1581.7 | 1649.3 | 190.5 | 232.4 | 15.9 | 91.8 | 520.5 | - | 189.7 | 78.8 | 1862.4 | 39.1 | 10932.4 |
| JUILLET | 2604.2 | 1010.0 | 928.5 | 116.8 | 125.0 | 10.0 | 82.8 | 444.2 | - | 101.4 | 36.6 | 1251.9 | 14.6 | 6726.0 |
| AOUT | 3292.2 | 939.7 | 1153.5 | 135.8 | 178.8 | 11.5 | 90.9 | 426.9 | - | 164.3 | 57.6 | 1408.0 | 33.0 | 7892.4 |
| SEPTEMBRE | 4248.6 | 1505.9 | 1482.0 | 163.0 | 256.3 | 13.2 | 99.9 | 516.5 | - | 199.2 | 77.8 | 1739.0 | 39.7 | 10341.0 |
| OCTOBRE | 4718.2 | 1709.9 | 1609.2 | 178.9 | 283.0 | 14.8 | 101.4 | 580.8 | - | 189.1 | 73.6 | 1955.4 | 35.7 | 11450.0 |
| NOVEMBRE | 3980.1 | 1602.5 | 1362.2 | 161.1 | 246.7 | 14.1 | 84.9 | 495.0 | - | 182.0 | 66.0 | 1683.0 | 35.6 | 9913.4 |

(1) VENTES DES ETABLISSEMENTS OCCUPANT 5 OUVRIERS OU PLUS

INDUSTRIE DU PAPIER

| | PRODUCTION DE PAPIER ET DE CARTON (T) | | | | | | | | | | |
|-------------|--|--------------------------------|-------|---|---|--------|------------------------------------|--|--------------------------|-------------------|--------|
| | PATES A PAPIER | | | PAPIERS ET CARTONS A USAGES GRAPHIQUES | | | PAPIERS D'EMBAL- LAGE (3) | CARTONS | | AUTRES PAPIERS | TOTAL |
| | PATES MECANI- QUES DE BOIS | PATES CHIMI- QUES (1) | TOTAL | PAPIER JOURNAL | PAP. ET CART. D' IMPRES- SION ET D'ECRI- TURE COU- CHES (2) | AUTRES | | CARTON GRIS PR. EMBALL. A BASE DE VIEUX PAPIERS | AUTRES CARTONS (4) | | |
| | | | | | | | | | | | |
| 1985 | 9264 | 21370 | 30634 | 8337 | 26693 | 16526 | 11396 | - | 5984.0 | 8759 | 77694 |
| 1986 | 10419 | 19214 | 29634 | 8002 | 26598 | 18280 | 9526 | - | 6008.6 | 9167 | 77581 |
| 1987 | 14024 | 22509 | 36532 | 9221 | 40088 | 17770 | 11033 | - | 5884.8 | 8870 | 92867 |
| 1988 | 17500 | 22556 | 40055 | 9448 | 47976 | 19042 | 11349 | - | 6153.1 | 8352 | 102320 |
| 1989 | 18108 | 23881 | 41989 | 9355 | 49037 | 19128 | 11590 | - | 6683.8 | 9712 | 105504 |
| 1990 | 20888 | 22237 | 43125 | 8680 | 43733 | 28364 | 12448 | - | 6719.1 | 9747 | 109691 |
| 1990 | | | | | | | | | | | |
| JANVIER | 19157 | 23592 | 42749 | 5606 | 42587 | 29351 | 12656 | - | 7204.0 | 9809 | 107213 |
| FEBVRIER | 19681 | 23133 | 42814 | 5880 | 42278 | 28353 | 12629 | - | 6780.0 | 9538 | 108158 |
| MARS | 20360 | 25491 | 45851 | 8566 | 46305 | 31604 | 13824 | - | 7152.0 | 9385 | 116836 |
| AVRIL | 20005 | 15758 | 35763 | 7263 | 43424 | 26544 | 12825 | - | 6868.0 | 9321 | 106245 |
| MAI | 22179 | 26027 | 48206 | 8885 | 45364 | 27965 | 13276 | - | 6800.0 | 10342 | 112632 |
| JUIN | 21051 | 24657 | 45708 | 8708 | 43643 | 30677 | 12499 | - | 6918.0 | 9956 | 112401 |
| JUILLET | 22025 | 24482 | 46507 | 9861 | 39824 | 26195 | 7196 | - | 3425.0 | 8515 | 95016 |
| AOUT | 21499 | 14370 | 35869 | 8953 | 40786 | 25482 | 13053 | - | 6252.0 | 10764 | 105290 |
| SEPTEMBRE | 22127 | 24800 | 46927 | 10077 | 46171 | 30820 | 13101 | - | 7355.0 | 10970 | 118494 |
| OCTOBRE | 21055 | 26111 | 47166 | 9842 | 44005 | 29182 | 13133 | - | 8053.0 | 10999 | 115214 |
| NOVEMBRE | 21130 | 25078 | 46208 | 9149 | 44847 | 26521 | 13452 | - | 7818.0 | 9425 | 111212 |
| DECEMBRE | 20388 | 13341 | 33729 | 8672 | 45566 | 27672 | 11734 | - | 6004.0 | 7936 | 107584 |
| 1991 | | | | | | | | | | | |
| JANVIER | 19156 | 25554 | 44710 | 9403 | 47257 | 25035 | 12255 | - | 6767.0 | 9364 | 110081 |
| FEBVRIER | 19176 | 23496 | 42672 | 9169 | 45443 | 26094 | 11841 | - | 7258.0 | 9968 | 109773 |
| MARS | 20142 | 27300 | 47442 | 9783 | 49552 | 30708 | 12991 | - | 7634.0 | 10280 | 120948 |
| AVRIL | 19242 | 24740 | 43982 | 8951 | 45441 | 25238 | 12760 | - | 7238.0 | 8352 | 107980 |
| MAI | 15447 | 23819 | 39266 | 4524 | 41824 | 22764 | 12746 | - | 7585.0 | 7126 | 96569 |
| JUIN | 20364 | 26199 | 46563 | 9951 | 43537 | 31614 | 13122 | - | 8678.0 | 8660 | 115562 |
| JUILLET | 18925 | 24104 | 43029 | 10360 | 37590 | 22826 | 8149 | - | 4405.0 | 6814 | 90144 |
| AOUT | 16805 | 9804 | 26609 | 10077 | 37970 | 22540 | 11556 | - | 6848.0 | 8855 | 97846 |
| SEPTEMBRE | 19430 | 23924 | 43354 | 6387 | 45770 | 29068 | 14629 | - | 7700.0 | 8459 | 112013 |
| OCTOBRE | 22145 | 24432 | 46577 | 10256 | 46614 | 28515 | 10774 | - | 8522.0 | 6876 | 111557 |
| NOVEMBRE | 18587 | 22060 | 40647 | 9519 | 32554 | 26180 | 12837 | - | 6810.0 | 7800 | 95700 |

(1) Y COMPRIS AUTRES PATES A PAPIER

(2) Y COMPRIS PAPIERS DITS AUTO-COPIANTS OU PAPIERS POUR REPORT AUTOGRAPHIQUE

(3) Y COMPRIS LES PAPIERS ET CARTONS POUR CARTONS ONDULES

(4) NON COMPRIS LES CARTONS KRAFT

INDUSTRIE DU PAPIER (SUITE)

| | TRANSFORMATION DU PAPIER ET DU CARTON (T) | | | | | | | | | |
|-------------|---|--|---------------------|--------|---|--|------------------------------|-------------------|--|--------|
| | ARTICLES A USAGE DOMESTIQUE ET D'HYGIENE | ARTICLES SCOLAIRES, DE BUREAU ET DE CORRESPONDANCE | | | EMBALLAGES | | | | PAPIERS ET CARTONS ENNOBLIS, IMPREGNES, REVETUS ET ENDUITS | |
| | | CAHIERS SCOLAIRES ET CARNETS D'ETUD. | ENVELOPPES POSTALES | AUTRES | BOITES, CAISSES ET ART. D'EMBALL. EN CARTON (1) | BOITES, CAISSES ET ART. D'EMBALL. ONDULE | SACS A GRANDE CONTENANCE (2) | AUTRES EMBALLAGES | PAPIERS BITUMES | AUTRES |
| | | | | | | | | | | |
| 1985 | 8636 | 1086 | 1603 | 1223 | 6056 | 28375 | 3788 | 5038 | 5142 | 8675 |
| 1986 | 9137 | 1191 | 1601 | 1185 | 7763 | 29701 | 3895 | 4856 | 4377 | 9657 |
| 1987 | 9027 | 1152 | 1556 | 1112 | 8150 | 30297 | 3337 | 5035 | 4422 | 9661 |
| 1988 | 8996 | 1334 | 1490 | 1011 | 9162 | 31972 | 3406 | 5222 | 6113 | 10329 |
| 1989 | 9187 | 1371 | 1565 | 1088 | 10334 | 34687 | 3586 | 5497 | 4126 | 10666 |
| 1990 | 8169 | 1254 | 1586 | 1076 | 11393 | 35958 | 3775 | 5461 | 4193 | 10786 |
| 1990 | | | | | | | | | | |
| JANVIER | 9698 | 943 | 1832 | 1061 | 11213 | 39316 | 3651 | 5720 | 2835 | 11434 |
| FEBVIER | 7608 | 1342 | 1943 | 962 | 10428 | 35320 | 3463 | 5530 | 3847 | 11233 |
| MARS | 8138 | 1792 | 1844 | 1261 | 13028 | 39318 | 3689 | 6131 | 4730 | 12119 |
| AVRIL | 7256 | 1452 | 1624 | 981 | 11937 | 33770 | 4343 | 4423 | 4465 | 11490 |
| MAI | 7727 | 1574 | 1686 | 829 | 13360 | 38161 | 3915 | 5460 | 4648 | 11372 |
| JUIN | 8835 | 2636 | 1640 | 1074 | 11772 | 39397 | 4012 | 5794 | 5977 | 11252 |
| JUILLET | 5039 | 1678 | 624 | 703 | 8125 | 23713 | 5026 | 4009 | 1845 | 8840 |
| AOUT | 9294 | 1316 | 1708 | 1218 | 10953 | 35149 | 3047 | 4859 | 5528 | 9584 |
| SEPTEMBRE | 9212 | 692 | 1711 | 1078 | 12869 | 36889 | 3923 | 5817 | 5100 | 10994 |
| OCTOBRE | 9792 | 773 | 1693 | 1393 | 13354 | 43500 | 4079 | 6647 | 5496 | 11335 |
| NOVEMBRE | 8264 | 565 | 1386 | 1227 | 10780 | 40996 | 3425 | 5993 | 4353 | 11060 |
| DECEMBRE | 7166 | 286 | 1339 | 1130 | 8892 | 25964 | 2732 | 5143 | 1494 | 8715 |
| 1991 | | | | | | | | | | |
| JANVIER | 9741 | 608 | 2059 | 1253 | 14113 | 44568 | 3463 | 6094 | 2160 | 11714 |
| FEBVIER | 8688 | 816 | 1831 | 1326 | 12824 | 39545 | 3246 | 5338 | 2231 | 12075 |
| MARS | 8965 | 782 | 1742 | 1029 | 13966 | 41550 | 3638 | 6022 | 2875 | 11918 |
| AVRIL | 8405 | 1350 | 1969 | 1046 | 14366 | 43443 | 3945 | 5408 | 3095 | 12734 |
| MAI | 8116 | 824 | 1671 | 967 | 14567 | 38219 | 3420 | 5310 | 2162 | 9778 |
| JUIN | 10030 | 2108 | 1872 | 1174 | 13038 | 42890 | 3802 | 5568 | 2968 | 10245 |
| JUILLET | 7518 | 2152 | 772 | 665 | 10329 | 29864 | 3151 | 3874 | 831 | 7993 |
| AOUT | 8170 | 728 | 1600 | 742 | 11857 | 35842 | 2804 | 4361 | 2963 | 8733 |
| SEPTEMBRE | 8653 | 816 | 1649 | 1032 | 12409 | 40760 | 3977 | 5669 | 1750 | 10566 |
| OCTOBRE | 9030 | 826 | 1859 | 1260 | 14055 | 43587 | 3040 | 5980 | 1717 | 11389 |
| NOVEMBRE | 9028 | 627 | 1657 | 938 | 12553 | 44300 | 3318 | 5450 | 3011 | 7079 |

(1) SAUF EN CARTON ONDULE

(2) LARGEUR DE BASE DE 40 CM MINIMUM

INDUSTRIE DU PAPIER (SUITE) - INDUSTRIE DU CUIR

| | TRANSFORMATION DU PAPIER ET DU CARTON (T) (SUITE) | | | PRODUCTION DU CUIR | |
|-------------|--|--|--------|----------------------------|----------------------------------|
| | ARTICLES EN PAPIER ET EN CARTON POUR L'INDUSTRIE | AUTRES ARTICLES EN PAPIER ET EN CARTON | TOTAL | CUIRS LOURDS DE BOVINS (T) | CUIRS LEGRS (1.000 PIEDS CARRÉS) |
| 1985 | 3296 | 2069 | 74989 | 129.0 | 2010.8 |
| 1986 | 3222 | 4975 | 81562 | 115.9 | 1607.0 |
| 1987 | 3472 | 5129 | 82350 | 130.5 | 1300.0 |
| 1988 | 4272 | 5572 | 88878 | 134.5 | 1227.8 |
| 1989 | 3621 | 5992 | 91720 | 124.1 | 1273.3 |
| 1990 | 4660 | 6072 | 94383 | 129.7 | 1187.5 |
| 1990 | | | | | |
| JANVIER | 4150 | 5150 | 97003 | 147.7 | 1311.9 |
| FEBVIER | 3833 | 5562 | 91071 | 123.1 | 1341.3 |
| MARS | 4382 | 8660 | 105092 | 165.6 | 1189.7 |
| AVRIL | 4746 | 6634 | 93120 | 116.7 | 1283.2 |
| MAI | 4104 | 6935 | 99772 | 155.9 | 1279.9 |
| JUIN | 5272 | 7845 | 105505 | 125.9 | 1313.2 |
| JUILLET | 3329 | 3277 | 66207 | 7.2 | 1018.8 |
| AOUT | 3636 | 7506 | 93798 | 159.4 | 728.1 |
| SEPTEMBRE | 5080 | 6539 | 99904 | 124.8 | 1138.2 |
| OCTOBRE | 6504 | 6905 | 111471 | 154.9 | 1330.7 |
| NOVEMBRE | 5706 | 5176 | 98930 | 152.2 | 1234.2 |
| DECEMBRE | 5182 | 2674 | 70718 | 123.1 | 1080.5 |
| 1991 | | | | | |
| JANVIER | 5941 | 5118 | 106831 | 145.5 | 1060.0 |
| FEBVIER | 5923 | 3387 | 97230 | 127.5 | 994.3 |
| MARS | 5938 | 6433 | 104858 | 147.1 | 1034.9 |
| AVRIL | 6205 | 6789 | 108755 | 124.4 | 1076.6 |
| MAI | 6052 | 6253 | 97339 | 124.8 | 1087.5 |
| JUIN | 6657 | 6517 | 106869 | 121.0 | 1190.9 |
| JUILLET | 5634 | 3292 | 76075 | 7.1 | 674.4 |
| AOUT | 5329 | 7329 | 90459 | 135.5 | 576.8 |
| SEPTEMBRE | 6735 | 7940 | 101955 | 120.0 | 913.6 |
| OCTOBRE | 8221 | 8493 | 109457 | 136.3 | 1381.3 |
| NOVEMBRE | 6036 | 5481 | 99479 | 119.4 | 1094.1 |

INDUSTRIES DU CAOUTCHOUC - INDUSTRIE DU SAVON

| | PRODUCTION DE CAOUTCHOUC (T) | | | | | PRODUCTION DU SAVON ET DES DETERGENTS DE SYNTHESE (T) | | | | |
|-------------|----------------------------------|-----------------|---|--|-----------------------------------|---|-----------|-------------------|-----------------------|---------------------------|
| | COLLES: SOLUTIONS ET DISPERSIONS | TUBES ET TUYAUX | COURROIES DE TRANSMISSION ET DE TRANSPORT | CHAMBRES A AIR, ENVELOPPES, BANDAGES PLEINS OU CREUX | AUTRES ARTICLES EN CAOUTCHOUC (1) | SAVON DE TOILETTE | SAVON MOU | AUTRES SAVONS (2) | POUDRES POUR LESSIVER | AUTRES PRODUITS DE LAVAGE |
| 1984 | 174 | 393 | 264 | 3642 | 8154 | 320 | 359 | 1906 | 11898 | 13589 |
| 1985 | 171 | 449 | 285 | 3990 | 8509 | 243 | 365 | 1949 | 11234 | 14323 |
| 1986 | 156 | 521 | 259 | 3400 | 9009 | 31 | 318 | 1906 | 10770 | 15725 |
| 1987 | 136 | 486 | 300 | 2826 | 8953 | 28 | 309 | 2213 | 11448 | 18766 |
| 1988 | 132 | 581 | 331 | 3294 | 10511 | 78 | 296 | 2404 | 9814 | 20785 |
| 1989 | 129 | 582 | 349 | 3712 | 11507 | 211 | 204 | 1520 | 11329 | 20533 |
| 1990 | | | | | | | | | | |
| JANVIER | 151 | 721 | 499 | 4054 | 12937 | 290 | 189 | 1399 | 12430 | 22248 |
| FEBVRIER | 133 | 708 | 385 | 3925 | 11972 | 211 | 158 | 1452 | 10399 | 16647 |
| MARS | 147 | 694 | 413 | 4332 | 13053 | 353 | 183 | 1380 | 13327 | 23382 |
| AVRIL | 143 | 659 | 372 | 3844 | 11319 | 268 | 189 | 1179 | 11381 | 19962 |
| MAI | 109 | 619 | 398 | 3950 | 9769 | 310 | 245 | 1148 | 12413 | 19541 |
| JUIN | 165 | 623 | 361 | 3860 | 12409 | 280 | 207 | 1098 | 12627 | 20857 |
| JUILLET | 70 | 380 | 198 | 2177 | 8279 | 223 | 146 | 881 | 9583 | 17622 |
| AOUT | 136 | 438 | 293 | 2632 | 9855 | 631 | 159 | 877 | 12073 | 21842 |
| SEPTEMBRE | 133 | 448 | 357 | 3819 | 12371 | 167 | 147 | 1054 | 15692 | 20424 |
| OCTOBRE | 141 | 654 | 410 | 4032 | 13745 | 142 | 215 | 1328 | 14066 | 26351 |
| NOVEMBRE | 123 | 543 | 348 | 3780 | 13320 | 249 | 195 | 965 | 14522 | 21058 |
| DECEMBRE | 82 | 283 | 261 | 3378 | 9106 | 91 | 96 | 959 | 10292 | 19372 |
| 1991 | | | | | | | | | | |
| JANVIER | 146 | 579 | 320 | 4063 | 14461 | 158 | 183 | 1914 | 15984 | 16423 |
| FEBVRIER | 119 | 538 | 260 | 3683 | 13624 | 405 | 204 | 1912 | 13301 | 17053 |
| MARS | 143 | 640 | 279 | 3962 | 13793 | 318 | 276 | 5282 | 14031 | 22032 |
| AVRIL | 137 | 516 | 317 | 3834 | 13022 | 258 | 204 | 6071 | 11685 | 23403 |
| MAI | 119 | 527 | 302 | 3617 | 13131 | 532 | 183 | 4572 | 12936 | 22509 |
| JUIN | 124 | 614 | 306 | 3754 | 14127 | - | - | - | - | - |
| JUILLET | 98 | 319 | 184 | 1670 | 8828 | - | - | - | - | - |
| AOUT | 137 | 334 | 224 | 2113 | 10545 | - | - | - | - | - |
| SEPTEMBRE | 150 | 613 | 328 | 3972 | 13469 | - | - | - | - | - |
| OCTOBRE | 185 | 696 | 345 | 4230 | 16347 | - | - | - | - | - |
| NOVEMBRE | 117 | 537 | 298 | 3571 | 14156 | - | - | - | - | - |
| DECEMBRE | 98 | 304 | 276 | 2110 | 11164 | - | - | - | - | - |

(1) NON COMPRIS LA PRODUCTION DE CHAUSSURES

(2) NON COMPRIS LA PRODUCTION DE SHAMPOOINGS

INDUSTRIE CHIMIQUE

| | ACIDE NITRIQUE (1) (T) | ACIDE SULFURIQUE ET OLEUM (2) (T) | OXYGENE (1000 M3) | ACETYLENE (T) | PRODUITS DE LA DISTILLATION DE LA HOUILLE | | |
|-------------|------------------------|-----------------------------------|-------------------|---------------|---|-----------------|------------------|
| | | | | | BENZENE (T) | BENZOL BRUT (T) | GOUDRON BRUT (T) |
| 1984 | 124698 | 187215 | 94411 | 175 | 2826 | 2558 | 16238 |
| 1985 | 127741 | 175574 | 91526 | 175 | - | 2596 | 16898 |
| 1986 | 121132 | 163049 | 90579 | 168 | - | 2283 | 15277 |
| 1987 | 122461 | 172451 | 83406 | 160 | - | 2206 | 15585 |
| 1988 | 112076 | 177959 | 96662 | 153 | - | 2353 | 16726 |
| 1989 | 110722 | 162279 | 101148 | 149 | - | 2322 | 16361 |
| 1990 | | | | | | | |
| JANVIER | 121412 | 167083 | 77113 | 146 | - | 2480 | 16702 |
| FEBVRIER | 124009 | 157508 | 94323 | 168 | - | 2225 | 14823 |
| MARS | 126919 | 173034 | 107240 | 163 | - | 2591 | 16500 |
| AVRIL | 119204 | 154372 | 97757 | 165 | - | 2484 | 16222 |
| MAI | 116419 | 163965 | 100178 | 147 | - | 2472 | 17125 |
| JUIN | 117934 | 167056 | 97441 | 143 | - | 2282 | 16549 |
| JUILLET | 87076 | 164782 | 94796 | 141 | - | 2070 | 16191 |
| AOUT | 110803 | 159450 | 96968 | 67 | - | 2249 | 16665 |
| SEPTEMBRE | 123313 | 127191 | 94692 | 302 | - | 2221 | 15621 |
| OCTOBRE | 133171 | 154482 | 113704 | 160 | - | 2484 | 16290 |
| NOVEMBRE | 129844 | 170792 | 95028 | 164 | - | 2352 | 15606 |
| DECEMBRE | 143017 | 146021 | 137036 | 159 | - | 2280 | 16065 |
| 1991 | | | | | | | |
| JANVIER | 141926 | 180776 | 115305 | 112 | - | 2352 | 16019 |
| FEBVRIER | 122667 | 152337 | 104472 | 143 | - | 2005 | 14335 |
| MARS | 131055 | 140223 | 113514 | 394 | - | 2316 | 15137 |
| AVRIL | 119536 | 163868 | 107515 | 163 | - | 1954 | 14509 |
| MAI | 94851 | 168189 | 112545 | 172 | - | 1961 | 15581 |
| JUIN | 101725 | 167384 | 115779 | 147 | - | 1822 | 15035 |
| JUILLET | - | - | - | - | - | - | 15109 |
| AOUT | - | - | - | - | - | - | 15319 |
| SEPTEMBRE | - | - | - | - | - | - | 12170 |
| OCTOBRE | - | - | - | - | - | - | 14696 |

(1) 100 P.C. NO3H

(2) RAMENES A 100 P.C. MONOHYDRATES

| | PEINTURES, EMAUX, VERNIS, ENCRE D'IMPRIMERIE, MASTICS, COULEURS POUR ARTISTES (T) (1) | | | | | | PRODUITS D'ENTRETIEN (T) | PRODUCTION D'AMMONIAQUE DE SYNTHESE ET DERIVES (T/N) |
|-------------|---|--------------------|---------|---|---|-------|--------------------------|--|
| | COLLES A FROID GELATINES, OSSEINE (T) | ENCRE D'IMPRIMERIE | MASTICS | PEINTURES, VERNIS, EMAUX, ENDUITS A L'EAU ET AUTRES | | TOTAL | | |
| | | | | TOTAL | DONT PEINTURES, VERNIS, EMAUX, ENDUITS, DILUABLES A L'EAU | | | |
| 1984 | 2152 | 1898 | 415 | 10284 | 2413 | 12597 | 5980 | 88166 |
| 1985 | 2336 | 1864 | 377 | 10034 | 2498 | 12275 | 6214 | 77952 |
| 1986 | 2478 | 1932 | 414 | 10065 | 2507 | 12411 | 5670 | 69011 |
| 1987 | 2628 | 1981 | 350 | 10245 | 2593 | 12590 | 5980 | 64080 |
| 1988 | 2434 | 2326 | 345 | 11611 | 3028 | 14281 | 6376 | 65791 |
| 1989 | 2707 | 2600 | 410 | 19691 | 2973 | 22701 | 7692 | 56400 |
| 1990 | | | | | | | | |
| JANVIER | 2853 | 2780 | 306 | 37907 | 2575 | 40993 | 7089 | 61963 |
| FEVRIER | 2791 | 2625 | 141 | 48715 | 3004 | 51481 | 11100 | 54798 |
| MARS | 2927 | 2945 | 346 | 48712 | 3728 | 52003 | 8394 | 61884 |
| AVRIL | 2850 | 2456 | 316 | 52008 | 3244 | 54780 | 8482 | 60994 |
| MAI | 3251 | 2705 | 239 | 33486 | 3809 | 36430 | 6801 | 42840 |
| JUIN | 3893 | 2575 | 216 | 36617 | 3865 | 39408 | 8965 | 30956 |
| JUILLET | 1852 | 2030 | 163 | 51010 | 3670 | 53203 | 8940 | 39627 |
| AOUT | 3975 | 2216 | 271 | 40206 | 3210 | 42693 | 9166 | 42136 |
| SEPTEMBRE | 3255 | 2618 | 251 | 44861 | 3015 | 47730 | 9155 | 47150 |
| OCTOBRE | 3349 | 3069 | 364 | 44674 | 2953 | 48107 | 11618 | 51900 |
| NOVEMBRE | 3472 | 2665 | 269 | 42439 | 2572 | 45373 | 9672 | 50756 |
| DECEMBRE | 2685 | 2263 | 242 | 32914 | 1576 | 35419 | 6421 | 52812 |
| 1991 | | | | | | | | |
| JANVIER | 3643 | 2685 | 283 | 50111 | 2993 | 53079 | - | 58072 |
| FEVRIER | 3162 | 1499 | 189 | 52366 | 2625 | 54054 | - | 48258 |
| MARS | 3649 | 2578 | 341 | 50363 | 3225 | 53282 | - | 50713 |
| AVRIL | 3272 | 2654 | 724 | 49674 | 3387 | 53052 | - | 48496 |
| MAI | 3646 | 2669 | 431 | 12728 | 2981 | 15828 | - | 40794 |
| JUIN | 3881 | 2719 | 185 | 50958 | 3353 | 53862 | - | 37066 |
| JUILLET | 2483 | - | - | - | - | - | - | - |

(1) Y COMPRIS LES DILUANTS ET SOLVANTS D'ACCOMPAGNEMENT

INDUSTRIE CHIMIQUE (SUITE)

| | AZOTE SOUS FORME DE SULFATE D'AMMON. DE RECUPERATION (T/N) | SUPER-PHOSPHATE ORDINAIRE (T) | AUTRES ENGRAIS PHOSPHATES (T) (1) | SCORIES THOMAS MOULUES (T) | ENGRAIS COMPOSES (2) (MELANGES ET COMPLEXES) | | | MELANGES D'ENGRAIS (3) | | | |
|-------------|--|-------------------------------|-----------------------------------|----------------------------|--|-----------|-------------|------------------------|-------------------------|-------------------|-------------------------------|
| | | | | | PRODUCTION EN T/ MARCHANDISES | TENEUR EN | | | SCORIES POTASSIQUES (T) | ENGRAIS N P K (T) | AUTRES MELANGES D'ENGRAIS (T) |
| | | | | | | AZOTE (T) | POTASSE (T) | ACIDE PHOSPHORIQUE (T) | | | |
| 1984 | 12243 | 16793 | 47758 | 21175 | 146559 | 21790 | 20039 | 25319 | 22735 | 1800 | 1243 |
| 1985 | 12597 | 17275 | 47943 | - | 145682 | 21291 | 20663 | 23065 | 17676 | 5290 | 5290 |
| 1986 | 13592 | 15441 | 58852 | - | 130621 | 18768 | 18872 | 21448 | 17718 | 5348 | 6553 |
| 1987 | 13905 | 15588 | 53108 | - | 131288 | 18638 | 19859 | 20854 | 15963 | 8617 | 6878 |
| 1988 | 15061 | 16526 | 57611 | - | 141478 | 19039 | 21407 | 21606 | 18316 | 9589 | 8146 |
| 1989 | 15971 | 16793 | 54404 | - | 157829 | 19855 | 23405 | 23223 | 25782 | 9532 | 8044 |
| 1990 | | | | | | | | | | | |
| JANVIER | 16117 | 14440 | 46318 | - | 155421 | 20052 | 25442 | 23348 | 16864 | 10354 | 2436 |
| FEVRIER | 15604 | 16289 | 44043 | - | 174966 | 22612 | 26999 | 22772 | 19136 | 16830 | 5708 |
| MARS | 15553 | 19422 | 48027 | - | 186944 | 23304 | 27318 | 21598 | 27479 | 26753 | 9302 |
| AVRIL | 17413 | 13672 | 52435 | - | 155685 | 20847 | 20334 | 24173 | 6063 | 13522 | 3297 |
| MAI | 18207 | 18693 | 59000 | - | 172881 | 20511 | 27109 | 24153 | 19016 | 8458 | 7432 |
| JUIN | 17528 | 13268 | 43699 | - | 149037 | 15603 | 24748 | 23449 | 25392 | 2374 | 16968 |
| JUILLET | 15363 | 9588 | 49392 | - | 125641 | 9003 | 18840 | 20935 | 17112 | 1829 | 9563 |
| AOUT | 17518 | 14053 | 60232 | - | 157965 | 17134 | 23913 | 23088 | 36600 | 1385 | 9449 |
| SEPTEMBRE | 15565 | 17603 | 56921 | - | 166660 | 18770 | 24218 | 24297 | 30324 | 2190 | 4008 |
| OCTOBRE | 16960 | 16671 | 59880 | - | 170441 | 22802 | 24856 | 20810 | 18908 | 4142 | 2319 |
| NOVEMBRE | 16425 | 13599 | 53672 | - | 153103 | 21056 | 24269 | 19854 | 10936 | 8380 | 6302 |
| DECEMBRE | 18603 | 13099 | 56724 | - | 167513 | 21046 | 22367 | 21794 | 5814 | 13129 | 5589 |
| 1991 | | | | | | | | | | | |
| JANVIER | 17647 | 8399 | 46246 | - | 159133 | 18220 | 25964 | 25605 | 10326 | 24682 | 2077 |
| FEVRIER | 16449 | 13161 | 49369 | - | 150889 | 19944 | 21428 | 21951 | 8851 | 18496 | 4619 |
| MARS | 16700 | 15528 | 52060 | - | 184618 | 21276 | 21393 | 21051 | 20790 | 30927 | 9213 |
| AVRIL | 14706 | 18055 | 57929 | - | 161533 | 18425 | 22980 | 20512 | 11085 | 17273 | 8020 |
| MAI | 15905 | 18234 | 66915 | - | 124397 | 15721 | 20501 | 20805 | 11934 | 3243 | 685 |
| JUIN | 16297 | 17963 | 59666 | - | 143919 | 15536 | 23583 | 22210 | 17328 | 1234 | 10894 |

(1) LES CHIFFRES COMPRENENT LA PRODUCTION DE PHOSPHATE BICALCIQUE MINERAL ET D'OS ET DE SUPERPHOSPHATE CONCENTRE.

(2) DANS CES CHIFFRES NE SONT PAS COMPRISES LES QUANTITES PRODUITES PAR LES ETABLISSEMENTS NE FABRIQUANT QUE DES MELANGES D'ENGRAIS ET NE PRODUISANT PAS D'ELEMENTS FERTILISANTS

(3) PRODUCTION DES ETABLISSEMENTS NE FABRIQUANT QUE DES MELANGES D'ENGRAIS

INDUSTRIE DES DERIVES DU PETROLE (EN TONNE METRIQUE)

| | MISE EN OEUVRE DE PE- TROLE BRUT | ESSENCES AUTO | ESSENCES AVION ET CAR- BUREAC- TEUR (TY- PE ES- SENCE) | PETROLE ET CAR- BUREAC- TEUR (TY- PE PE- TROLE) | GAS- OIL | FUEL- OIL- LEGER | FUEL- OIL- RESI- DUEL | GAZ DE PETROLE | BRAI DE PETROLE RESIDU- EL | BITUMES ASPHAL- TIQUES | ESSENCES SPECIA- LES ET WHITE SPIRIT |
|-------------|--|------------------|--|--|-------------|------------------------|--------------------------------|----------------------|-------------------------------------|------------------------------|--|
| 1985 | 1355702 | 321066 | 17327 | 85579 | 595955 | 15379 | 303180 | 35132 | 27563 | 43005 | 21458 |
| 1986 | 1935269 | 408861 | 12940 | 99976 | 776589 | 13652 | 609688 | 84988 | 19317 | 55472 | 30109 |
| 1987 | 1985935 | 404738 | 11643 | 96365 | 734989 | 21124 | 647790 | 89492 | 9542 | 54359 | 27305 |
| 1988 | 1973802 | 410278 | 1299 | 129788 | 739782 | 24469 | 547370 | 94360 | 8729 | 61162 | 28976 |
| 1989 | 2048074 | 444381 | 1058 | 143349 | 787166 | 24969 | 478838 | 95452 | 400 | 63574 | 30033 |
| 1990 | 2103339 | 438624 | 659 | 126426 | 830978 | 21449 | 470294 | 84819 | -649 | 70888 | 29328 |
| 1990 | | | | | | | | | | | |
| JANVIER | 2126280 | 453777 | -27 | 118031 | 882755 | 25919 | 513967 | 78685 | -7686 | 12397 | 28839 |
| FEBVIER | 2048932 | 442502 | - | 152128 | 808649 | 24018 | 458811 | 72732 | 3463 | 18466 | 27298 |
| MARS | 2423260 | 441381 | - | 147797 | 964594 | 25258 | 561846 | 77247 | 3071 | 41921 | 39214 |
| AVRIL | 2516999 | 483826 | - | 142638 | 949994 | 31903 | 607730 | 90396 | -4694 | 85504 | 33945 |
| MAI | 2506119 | 451613 | 1799 | 121192 | 896137 | 29171 | 581760 | 114566 | -124 | 82716 | 32381 |
| JUIN | 2367905 | 502347 | 1093 | 137453 | 823240 | 32225 | 566330 | 103370 | -2510 | 110289 | 34011 |
| JUILLET | 2491718 | 506743 | 1101 | 130938 | 866002 | 31099 | 623165 | 105444 | 176 | 103756 | 33549 |
| AOUT | 2179086 | 444296 | -16 | 146538 | 851863 | 17008 | 550333 | 93818 | -4776 | 72844 | 33564 |
| SEPTEMBRE | 1638572 | 420795 | 1809 | 82175 | 709610 | 7402 | 321104 | 61030 | 12307 | 113749 | 20634 |
| OCTOBRE | 963159 | 318574 | 1810 | 87093 | 590770 | -3129 | 176793 | 42058 | -11423 | 87622 | 9267 |
| NOVEMBRE | 1655272 | 366286 | -1110 | 106809 | 603451 | 26355 | 303559 | 71755 | 2204 | 72529 | 25941 |
| DECEMBRE | 2322768 | 431343 | 1445 | 144317 | 1024676 | 10163 | 378121 | 106727 | 2201 | 48859 | 33293 |
| 1991 | | | | | | | | | | | |
| JANVIER | 2525849 | 433653 | 7 | 142887 | 997229 | 22083 | 512102 | 99603 | 761 | 39800 | 32608 |
| FEBVIER | 2425999 | 438590 | -7 | 115231 | 897333 | 16638 | 633920 | 98558 | -614 | 3364 | 25587 |
| MARS | 2559467 | 529123 | 1422 | 139079 | 966874 | 17020 | 554430 | 93056 | 4950 | 60564 | 31443 |
| AVRIL | 2445944 | 515073 | - | 138856 | 883006 | 23209 | 568400 | 109252 | -3243 | 79103 | 27208 |
| MAI | 2531314 | 533103 | 6 | 113524 | 947378 | 16068 | 608531 | 79190 | -1331 | 88520 | 31668 |
| JUIN | 2370552 | 518955 | -17 | 134697 | 802716 | 10268 | 555139 | 75643 | 3484 | 96421 | 31384 |
| JUILLET | 2421649 | 547263 | -3 | 152067 | 989155 | 3798 | 679781 | 72576 | 5820 | 77560 | 30071 |
| AOUT | 2332347 | 582643 | 2 | 172191 | 894727 | 16049 | 660104 | 79493 | 52 | 93870 | 27138 |
| SEPTEMBRE | 2107365 | 412716 | - | 130656 | 793465 | 7968 | 618958 | 68210 | -5009 | 94689 | 30985 |
| OCTOBRE | 2119300 | 368867 | - | 156922 | 791783 | 12810 | 648085 | 43062 | -16078 | 83331 | 33806 |
| NOVEMBRE | 2401121 | 466153 | - | 147451 | 980118 | 12909 | 558706 | 71191 | 11624 | 67891 | 28775 |

FABRIQUES D'AGGLOMERES DE HOUILLE ET COKERIES

| | FABRIQUES D'AGGLOMERES DE HOUILLE (T) | | | COKERIES | | | | |
|-------------|--|--------------------------|---------------|------------------------|--------------------|----------------------------------|----------------------------|------------------------------------|
| | PRODUCTION | VENTES ET CESSIONS | STOCKS (1) | FOURS | | MAT. PREM. (1.000 T) | | PRODUCTION DE COKE (1.000 T) |
| | | | | NOMBRE DE BATTERIES | NOMBRE DE FOURS | CONSUM- MATION DE CHARBONS | STOCK DE CHARBON (1) | |
| 1985 | - | - | - | 31 | 998 | 652 | 497 | 497 |
| 1986 | - | - | - | 26 | 899 | 557 | 506 | 428 |
| 1987 | - | - | - | 26 | 901 | 574 | 443 | 436 |
| 1988 | - | - | - | 27 | 901 | 603 | 412 | 462 |
| 1989 | - | - | - | 26 | 901 | 581 | 409 | 455 |
| 1990 | - | - | - | 26 | 893 | 581 | 469 | 452 |
| 1990 | | | | | | | | |
| JANVIER | - | - | - | 26 | 901 | 618 | 393 | 468 |
| FEBVIER | - | - | - | 26 | 901 | 579 | 425 | 425 |
| MARS | - | - | - | 26 | 900 | 666 | 478 | 473 |
| AVRIL | - | - | - | 26 | 901 | 579 | 464 | 460 |
| MAI | - | - | - | 26 | 901 | 612 | 482 | 472 |
| JUIN | - | - | - | 26 | 901 | 588 | 461 | 452 |
| JUILLET | - | - | - | 26 | 901 | 601 | 496 | 464 |
| AOUT | - | - | - | 26 | 897 | 589 | 566 | 453 |
| SEPTEMBRE | - | - | - | 26 | 884 | 475 | 476 | 436 |
| OCTOBRE | - | - | - | 25 | 877 | 592 | 489 | 445 |
| NOVEMBRE | - | - | - | 25 | 877 | 544 | 477 | 427 |
| DECEMBRE | - | - | - | 25 | 877 | 529 | 423 | 446 |
| 1991 | | | | | | | | |
| JANVIER | - | - | - | 25 | 877 | 603 | 423 | 431 |
| FEBVIER | - | - | - | 25 | 877 | 419 | 396 | 392 |
| MARS | - | - | - | 25 | 877 | 549 | 388 | 435 |
| AVRIL | - | - | - | 22 | 799 | 530 | 411 | 405 |
| MAI | - | - | - | 22 | 799 | 579 | 470 | 412 |
| JUIN | - | - | - | 22 | 799 | 463 | 429 | 400 |
| JUILLET | - | - | - | 22 | 799 | 698 | 602 | 407 |
| AOUT | - | - | - | 22 | 799 | - | - | - |
| SEPTEMBRE | - | - | - | 22 | 799 | - | - | - |
| OCTOBRE | - | - | - | 22 | 799 | - | - | - |
| NOVEMBRE | - | - | - | 22 | 799 | - | - | - |
| DECEMBRE | - | - | - | 22 | 799 | - | - | - |

(1) FIN DU MOIS OU DE L'ANNEE

COKERIES (SUITE)

| | LIVRAISONS DE COKE (1.000T) | | | | STOCK DE COKE (1) (1.000T) | AMMONIAQUE (2) (1.000T) | GAZ (3) (1.000.000 M3) | | | | |
|-------------|-----------------------------|----------------|-----------------------|-------|----------------------------|-------------------------|------------------------|-----------|-----------------------|---------------|----------------------|
| | SIDERUR- GIE | EXPORTA- TIONS | AUTRES UTILISA- TIONS | TOTAL | | | PRODUC- TION TOTALE | GAZ RECUS | CONSOMM. PROPRE | | LIVRAI- SONS TOTALES |
| | | | | | | | | | CHAUFFA- GE DES FOURS | AUTRES USAGES | |
| 1985 | 412 | 70 | 14.2 | 496 | 80 | 3.0 | 211 | 15 | 99 | 8 | 118 |
| 1986 | 357 | 58 | 11.9 | 428 | 72 | 2.4 | 183 | 17 | 88 | 7 | 105 |
| 1987 | 373 | 59 | 7.1 | 439 | 64 | 2.4 | 186 | 17 | 86 | 7 | 111 |
| 1988 | 378 | 77 | 8.4 | 464 | 59 | 2.7 | 193 | 16 | 88 | 7 | 114 |
| 1989 | 377 | 74 | 7.7 | 458 | 63 | 2.5 | 188 | 13 | 85 | 7 | 109 |
| 1990 | 377 | 70 | 4.5 | 451 | 126 | 2.6 | 185 | 15 | 85 | 7 | 108 |
| 1990 | | | | | | | | | | | |
| JANVIER | 393 | 71 | 7.4 | 471 | 65 | 2.5 | 194 | 15 | 87 | 7 | 115 |
| FEVRIER | 373 | 64 | 1.5 | 438 | 58 | 2.3 | 173 | 15 | 78 | 7 | 102 |
| MARS | 422 | 73 | 5.4 | 501 | 47 | 2.8 | 193 | 19 | 90 | 7 | 113 |
| AVRIL | 393 | 65 | 4.7 | 463 | 51 | 2.7 | 189 | 18 | 86 | 6 | 116 |
| MAI | 401 | 84 | 5.7 | 490 | 59 | 2.7 | 194 | 15 | 90 | 6 | 113 |
| JUIN | 376 | 76 | 4.2 | 456 | 67 | 2.6 | 181 | 15 | 85 | 13 | 97 |
| JUILLET | 356 | 68 | 3.3 | 427 | 104 | 2.7 | 189 | 12 | 87 | 6 | 109 |
| AOUT | 366 | 67 | 3.2 | 436 | 123 | 2.7 | 186 | 14 | 85 | 6 | 109 |
| SEPTEMBRE | 365 | 65 | 4.6 | 434 | 122 | 2.5 | 178 | 13 | 82 | 6 | 103 |
| OCTOBRE | 383 | 71 | 4.6 | 458 | 108 | 2.6 | 185 | 14 | 84 | 7 | 108 |
| NOVEMBRE | 369 | 71 | 5.4 | 445 | 84 | 2.4 | 179 | 18 | 83 | 9 | 105 |
| DECEMBRE | 327 | 66 | 3.6 | 397 | 126 | 2.5 | 184 | 11 | 85 | 7 | 103 |
| 1991 | | | | | | | | | | | |
| JANVIER | 368 | 55 | 9.0 | 432 | 125 | 2.3 | 159 | 16 | 73 | 5 | 97 |
| FEVRIER | 339 | 54 | 4.9 | 398 | 120 | 2.2 | 143 | 15 | 65 | 5 | 88 |
| MARS | 388 | 51 | 3.5 | 442 | 112 | 2.3 | 157 | 16 | 72 | 5 | 97 |
| AVRIL | 366 | 43 | 3.3 | 412 | 105 | 2.0 | 151 | 15 | 67 | 5 | 94 |
| MAI | 384 | 55 | 3.7 | 443 | 74 | 2.6 | 153 | 16 | 69 | 5 | 96 |
| JUIN | 354 | 56 | 4.9 | 413 | 59 | 2.3 | 150 | 17 | 67 | 5 | 95 |
| JUILLET | 344 | 47 | 2.8 | 394 | 72 | 2.6 | 155 | 14 | 69 | 5 | 95 |
| AOUT | - | - | - | - | - | 2.4 | 151 | 11 | 68 | 5 | 89 |
| SEPTEMBRE | - | - | - | - | - | 1.6 | 146 | 15 | 65 | 4 | 93 |
| OCTOBRE | - | - | - | - | - | 2.4 | 151 | 16 | 68 | 5 | 94 |

(1) FIN DU MOIS OU DE L'ANNEE

(2) EXPRIMEE EN SULFATE

(3) 00,760 MM HG ET 4,250 KCAL/M3

PRODUCTION NETTE, IMPORTATIONS ET EXPORTATIONS DE GAZ (1.000 M3)(1)

| | USINES A GAZ (1.000 M3) | COKERIES | | PRODUCTION TOTALE (1.000 M3) | IMPORTA- TIONS (1.000 M3) | EXPORTA- TIONS (1.000 M3) | TOTAL DU GAZ DISPONIBLE (1.000 M3) |
|-------------|-------------------------|--|--|------------------------------|---------------------------|---------------------------|------------------------------------|
| | | PRODUCTION DESTINEE AUX FOURNITURES INDUSTRIEL- LES DIRECTES | | | | | |
| 1985 | 79 | 59556 | | 59635 | 831632 | 28497 | 862770 |
| 1986 | 46 | 52985 | | 53031 | 785331 | 27972 | 810390 |
| 1987 | - | 56147 | | 56147 | 861042 | 30659 | 886530 |
| 1988 | - | 57423 | | 57423 | 802997 | 29547 | 830873 |
| 1989 | - | 55020 | | 55020 | 923271 | 36167 | 942123 |
| 1990 | - | 54551 | | 54551 | 955338 | 39353 | 970535 |
| 1990 | | | | | | | |
| JANVIER | - | 58083 | | 58083 | 1222100 | 57129 | 1223054 |
| FEVRIER | - | 51565 | | 51565 | 889005 | 44028 | 896542 |
| MARS | - | 57314 | | 57314 | 1082958 | 44052 | 1096220 |
| AVRIL | - | 58752 | | 58752 | 1041353 | 41636 | 1058469 |
| MAI | - | 57083 | | 57083 | 731260 | 26486 | 761857 |
| JUIN | - | 48915 | | 48915 | 741108 | 26042 | 763981 |
| JUILLET | - | 55207 | | 55207 | 545534 | 24646 | 576095 |
| AOUT | - | 55393 | | 55393 | 561736 | 23058 | 594071 |
| SEPTEMBRE | - | 52358 | | 52358 | 859417 | 30643 | 881132 |
| OCTOBRE | - | 54840 | | 54840 | 1101257 | 41607 | 1114490 |
| NOVEMBRE | - | 53018 | | 53018 | 1194349 | 52100 | 1195267 |
| DECEMBRE | - | 52078 | | 52078 | 1493980 | 60812 | 1485246 |
| 1991 | | | | | | | |
| JANVIER | - | 49102 | | 49102 | 1263004 | 60952 | 1251154 |
| FEVRIER | - | 44281 | | 44281 | 1271570 | 55135 | 1260716 |
| MARS | - | 49030 | | 49030 | 1014084 | 44618 | 1018496 |
| AVRIL | - | 47339 | | 47339 | 988146 | 39248 | 996237 |
| MAI | - | 48427 | | 48427 | 835978 | 39742 | 844663 |
| JUIN | - | 48056 | | 48056 | 867198 | 33823 | 881431 |
| JUILLET | - | 48216 | | 48216 | 671766 | 31452 | 688530 |
| AOUT | - | 44822 | | 44822 | 520619 | 27889 | 537552 |
| SEPTEMBRE | - | 47005 | | 47005 | 732975 | 32058 | 747922 |
| OCTOBRE | - | 47386 | | 47386 | 1097857 | 47733 | 1097510 |

(1) SOURCE : ADMINISTRATION DE L'ENERGIE

INDUSTRIE DES MINERAUX NON METALLIQUES

| | PRODUCTION DE L'INDUSTRIE DE LA TERRE CUITE | | | | | | | |
|-------------|---|-----------------------------|--------|--------------------------|-------------------|-------|-----------------------------------|--------------------------------|
| | BRIQUES POUR MACONNERIE ORDINAIRE (M3) | | | BRIQUES DE PAREMENT (M3) | | | BRIQUES CREUSES POUR HOURDIS (M2) | AUTRES PRODUITS EN TERRE CUITE |
| | BRIQUES PLEINES | BRIQUES PERFOREE ET CREUSES | TOTAL | MOULEES A LA MACHINE | MOULEES A LA MAIN | TOTAL | | |
| 1985 | 16765 | 65949 | 82714 | 15775 | 21200 | 36975 | - | - |
| 1986 | 14305 | 72302 | 86608 | 18348 | 23230 | 41578 | - | - |
| 1987 | 12809 | 73387 | 86196 | 19437 | 23610 | 43047 | - | - |
| 1988 | 14614 | 90341 | 104731 | 21467 | 33982 | 55450 | - | - |
| 1989 | 17565 | 111859 | 129424 | 22773 | 41190 | 63964 | - | - |
| 1990 | 15408 | 118890 | 134298 | 22339 | 45964 | 68302 | - | - |
| 1990 | | | | | | | | |
| JANVIER | 17608 | 121222 | 138830 | 20298 | 50058 | 70356 | - | - |
| FEVRIER | 14911 | 102270 | 117181 | 21729 | 44145 | 65874 | - | - |
| MARS | 14428 | 110876 | 125304 | 36233 | 49766 | 85999 | - | - |
| AVRIL | 17453 | 114118 | 131571 | 22338 | 45813 | 68151 | - | - |
| MAI | 13367 | 133456 | 146823 | 24523 | 47752 | 72275 | - | - |
| JUIN | 14884 | 120219 | 135103 | 22923 | 45288 | 68211 | - | - |
| JUILLET | 9361 | 118918 | 128279 | 19679 | 38447 | 58126 | - | - |
| AOUT | 16099 | 129235 | 145334 | 19561 | 46235 | 65796 | - | - |
| SEPTEMBRE | 17336 | 114513 | 131849 | 21935 | 45894 | 67829 | - | - |
| OCTOBRE | 18694 | 133801 | 152495 | 20863 | 51797 | 72660 | - | - |
| NOVEMBRE | 15006 | 117039 | 132045 | 20064 | 46766 | 66830 | - | - |
| DECEMBRE | 15753 | 111011 | 126764 | 17916 | 39606 | 57522 | - | - |
| 1991 | | | | | | | | |
| JANVIER | 18903 | 110750 | 129653 | 17020 | 40498 | 57518 | - | - |
| FEVRIER | 13563 | 73812 | 87375 | 14717 | 38301 | 53018 | - | - |
| MARS | 8323 | 90121 | 98444 | 15099 | 42988 | 58087 | - | - |
| AVRIL | 11517 | 115134 | 126651 | 14245 | 45374 | 59619 | - | - |
| MAI | 13363 | 121613 | 134976 | 18797 | 43830 | 62627 | - | - |
| JUIN | 28018 | 112817 | 140835 | 21038 | 43408 | 64446 | - | - |
| JUILLET | 26004 | 109097 | 135101 | 17649 | 36610 | 54259 | - | - |
| AOUT | 15290 | 126211 | 141501 | 19935 | 43766 | 63701 | - | - |
| SEPTEMBRE | 15283 | 130329 | 145612 | 20393 | 47759 | 68152 | - | - |
| OCTOBRE | 18276 | 137489 | 155765 | 20027 | 53545 | 73572 | - | - |
| NOVEMBRE | 10951 | 126485 | 137436 | 19264 | 46771 | 66035 | - | - |
| DECEMBRE | 15739 | 127808 | 143547 | 17244 | 48238 | 65482 | - | - |

INDUSTRIE DES MINERAUX NON METALLIQUES (SUITE)

| | PRODUCTION DE L'INDUSTRIE CERAMIQUE | | | | | | | |
|-------------|--|-------------------------|-------------------------|-----------------------|-----------------|--------------------------------------|--------------------------|---------|
| | VAISSELLE DE FAIENCE ET DE PORCEL., PORCEL. ELEC-TROTECH., GRES, ET ART. DIV (T) | CARREAUX (1) (1.000 M2) | PRODUITS RE-FRAC-TAIRES | TUILES ET ACCESSOIRES | DALLES D'USINES | ARGILES, SILEX, QUARTZ, ET QUARTZITE | CERAMIQUE ARCHITECTURALE | POTERIE |
| | | | (T) | (T) | (T) | (1.000 T) | (T) | (T) |
| 1985 | 518 | 5 | 9200 | 7240 | 142 | 51 | 1530 | 1513 |
| 1986 | 474 | - | 8647 | 7549 | - | 35 | 1902 | 1334 |
| 1987 | 401 | - | 8023 | 8752 | - | 32 | 1695 | 1296 |
| 1988 | 564 | - | 10725 | 8861 | - | 46 | 1859 | 1285 |
| 1989 | 688 | - | 10746 | 9743 | - | 50 | 1835 | 1243 |
| 1990 | 775 | - | 11087 | 10269 | - | 45 | 1670 | 1203 |
| 1990 | | | | | | | | |
| JANVIER | 751 | - | 11276 | 11009 | - | 23 | 2144 | 1372 |
| FEVRIER | 725 | - | 10789 | 10530 | - | 43 | 1783 | 1171 |
| MARS | 828 | - | 13086 | 10768 | - | 50 | 1942 | 1476 |
| AVRIL | 759 | - | 11664 | 9243 | - | 61 | 1591 | 1638 |
| MAI | 737 | - | 12480 | 11689 | - | 73 | 1710 | 1653 |
| JUIN | 850 | - | 12378 | 10131 | - | 41 | 1403 | 1738 |
| JUILLET | 542 | - | 9955 | 8564 | - | 22 | 1220 | 1282 |
| AOUT | 441 | - | 9865 | 9434 | - | 47 | 1504 | 435 |
| SEPTEMBRE | 813 | - | 10578 | 9564 | - | 50 | 1782 | 1094 |
| OCTOBRE | 983 | - | 12142 | 12231 | - | 61 | 2037 | 855 |
| NOVEMBRE | 989 | - | 10851 | 10448 | - | 32 | 1764 | 762 |
| DECEMBRE | 884 | - | 7984 | 9614 | - | 31 | 1157 | 961 |
| 1991 | | | | | | | | |
| JANVIER | 423 | - | 10911 | 10947 | - | 40 | 309 | 1302 |
| FEVRIER | 857 | - | 10786 | 10865 | - | 17 | 433 | 1219 |
| MARS | 497 | - | 11895 | 10411 | - | 36 | 1256 | 1306 |
| AVRIL | 1020 | - | 11866 | 10721 | - | 61 | 1641 | 1295 |
| MAI | 800 | - | 12790 | 11190 | - | 42 | 1767 | 1645 |
| JUIN | 910 | - | 13485 | 10440 | - | 57 | 1253 | 1755 |
| JUILLET | 400 | - | 11097 | 8608 | - | 82 | 1681 | 1525 |
| AOUT | 833 | - | 10536 | 9895 | - | 71 | 1500 | 415 |
| SEPTEMBRE | 899 | - | 10974 | 11030 | - | 79 | 1093 | 1309 |
| OCTOBRE | 1120 | - | 11226 | 12379 | - | 4 | 1891 | 1573 |

(1) CARREAUX DE REVETEMENT EN FAIENCE ET EN GRES, CARREAUX DE PAVEMENT EN DEMI GRES

| | PRODUCTION DE CHAUX, CALCAIRES ET DERIVES | | | | | | PRODUCTION DE L'INDUSTRIE DU CIMENT (T) | | | |
|-------------|---|-----------------------|---------|--------|----------------------------------|----------------------------|---|------------------------------------|------------------------------------|--------|
| | CHAUX (1000 T) | CALCAIRES (1000 T) | DOLOMIE | | AGGLOMERES DE PLATRE (1000M2) | CARBONATES NATURELS (T) | CIMENT PORTLAND (1) (T) | CIMENT METALLURGIQUE (2) (T) | KLINKER DE CIMENT PORTLAND EXPORTE | TOTAL |
| | | | CRUE | FRITEE | | | | | | |
| | | | (T) | (T) | | | | | | |
| 1985 | 151 | 1710 | 267537 | - | 1490 | 37207 | 212148 | 181963 | 67326 | 461437 |
| 1986 | 149 | 1764 | 336155 | - | 1568 | 40138 | 220518 | 189016 | 70457 | 479991 |
| 1987 | 147 | 1968 | 339334 | - | 1600 | 37331 | 226383 | 188450 | 59261 | 474094 |
| 1988 | 158 | 2156 | 390371 | - | 2193 | 31580 | 261073 | 205762 | 70721 | 537556 |
| 1989 | 164 | 2412 | 396654 | - | 2380 | 31274 | 279732 | 212148 | 68134 | 560014 |
| 1990 | 173 | 2657 | 357853 | - | 2530 | 28435 | 282088 | 191953 | 67173 | 541214 |
| 1990 | | | | | | | | | | |
| JANVIER | 186 | 2285 | 373479 | - | 2425 | 32216 | 253721 | 129899 | 76488 | 460108 |
| FEVRIER | 165 | 2132 | 319793 | - | 2374 | 27798 | 242191 | 151012 | 52395 | 445598 |
| MARS | 188 | 2962 | 390811 | - | 2691 | 36911 | 318732 | 212971 | 75457 | 607160 |
| AVRIL | 176 | 2859 | 369306 | - | 2402 | 30867 | 349603 | 241402 | 58778 | 649783 |
| MAI | 180 | 2864 | 396579 | - | 3225 | 27573 | 338413 | 228744 | 74584 | 641741 |
| JUIN | 171 | 2950 | 349635 | - | 3216 | 28500 | 341830 | 249609 | 65029 | 656468 |
| JUILLET | 148 | 2299 | 324402 | - | 115 | 22512 | 239150 | 145272 | 58747 | 443169 |
| AOUT | 174 | 2796 | 374742 | - | 3529 | 26347 | 310731 | 226171 | 79257 | 616159 |
| SEPTEMBRE | 168 | 2880 | 342806 | - | 3008 | 24254 | 328601 | 245407 | 96344 | 670352 |
| OCTOBRE | 196 | 3363 | 410123 | - | 2882 | 32891 | 343803 | 262020 | 93718 | 699541 |
| NOVEMBRE | 169 | 2698 | 345339 | - | 2541 | 22474 | 318284 | 210933 | 75276 | 604493 |
| DECEMBRE | 160 | 1806 | 297225 | - | 1955 | 24873 | 217709 | 160887 | 56089 | 434685 |
| 1991 | | | | | | | | | | |
| JANVIER | 166 | 2334 | 347279 | - | 2873 | 25952 | 250449 | 115225 | 81539 | 447213 |
| FEVRIER | 164 | 1388 | 290299 | - | 1958 | 26475 | 127170 | 49558 | 28761 | 205489 |
| MARS | 178 | 2845 | 369167 | - | 2742 | 34756 | 339483 | 256743 | 68867 | 665093 |
| AVRIL | 186 | 3219 | 380405 | - | 2533 | 30881 | 365804 | 264029 | 106248 | 736081 |
| MAI | 165 | 3166 | 343692 | - | 3186 | 32175 | 347241 | 251158 | 82731 | 681130 |
| JUIN | 175 | 3367 | 305048 | - | 3135 | 22825 | 358456 | 307504 | 85494 | 751454 |
| JUILLET | 147 | 2636 | 283019 | - | 397 | 30470 | 246415 | 186541 | 70845 | 503801 |
| AOUT | 146 | 2792 | 313764 | - | 4439 | 43014 | 291450 | 248219 | 72484 | 612153 |
| SEPTEMBRE | 176 | 3507 | 361595 | - | 3240 | 39635 | 353103 | 275277 | 188201 | 816581 |
| OCTOBRE | 184 | 3565 | 386622 | - | 3513 | 47900 | 357303 | 297547 | 106032 | 760882 |
| NOVEMBRE | 163 | 3244 | 327446 | - | 3051 | 22192 | 311961 | 219684 | 42968 | 574613 |

(1) CIMENT A LA POZZOLANE INCLUS

(2) CEMENTS DE HAUTS FOURNEAUX, DE FER, PERMETALLURGIQUE, SURSULFATE

SIDERURGIE

| | HAUTS FOURNEAUX EN ACTIVITE | PRODUCTION DE LAITIER DE HAUTS FOURNEAUX (1.000T) | PRODUCTION DE FER ET D'ACIER (EN 1.000 T) | | | | | | | | |
|-------------|-----------------------------|---|---|--------|--------|--------------------------------|-----------------------|----------------------------|-----------|----------------------|----------------------|
| | | | FONTE | ACIER | | | | | | B. DEMI-PRODUITS (1) | |
| | | | | THOMAS | MARTIN | AU FOUR ELECT. (Y. C. DUPLEX) | ACIER A L'OXYGENE PUR | ACIER LIQUIDE POUR MOULAGE | TOTAL (2) | POUR RELAMINEURS | AUTRES DEMI-PRODUITS |
| | | | | | | | | | | | |
| 1985 | 12 | - | 727 | - | - | 63.3 | 818 | 8.5 | 890.6 | 54 | 103 |
| 1986 | 11 | - | 671 | - | - | 49.6 | 756 | 7.9 | 813.7 | 57 | 91 |
| 1987 | 10 | - | 687 | - | - | 49.3 | 761 | 5.4 | 815.5 | 59 | 112 |
| 1988 | 12 | - | 762 | - | - | 72.1 | 858 | 4.8 | 935.0 | 71 | 99 |
| 1989 | 12 | - | 739 | - | - | 77.8 | 830 | 4.9 | 912.7 | 41 | 95 |
| 1990 | 12 | - | 785 | - | - | 82.2 | 865 | 4.9 | 951.6 | 48 | 144 |
| 1991 | - | - | 779 | - | - | 81.5 | 858 | - | - | - | - |
| 1990 | | | | | | | | | | | |
| JANVIER | 12 | - | 854 | - | - | 87.4 | 939 | 4.9 | 1031.6 | 49 | 156 |
| FEVRIER | 12 | - | 778 | - | - | 95.7 | 863 | 4.9 | 963.2 | 56 | 144 |
| MARS | 12 | - | 875 | - | - | 103.7 | 953 | 4.9 | 1061.7 | 52 | 174 |
| AVRIL | 12 | - | 777 | - | - | 76.4 | 859 | 5.0 | 940.5 | 55 | 117 |
| MAI | 12 | - | 844 | - | - | 99.5 | 927 | 5.0 | 1031.1 | 46 | 177 |
| JUIN | 12 | - | 749 | - | - | 91.7 | 820 | 5.0 | 916.3 | 53 | 116 |
| JUILLET | 12 | - | 700 | - | - | 35.9 | 771 | 4.8 | 812.0 | 41 | 139 |
| AOUT | 12 | - | 788 | - | - | 79.6 | 874 | 4.9 | 958.4 | 47 | 93 |
| SEPTEMBRE | 12 | - | 775 | - | - | 73.0 | 845 | 4.9 | 922.4 | 58 | 186 |
| OCTOBRE | 12 | - | 794 | - | - | 95.6 | 875 | 4.9 | 975.3 | 43 | 139 |
| NOVEMBRE | 12 | - | 824 | - | - | 92.8 | 912 | 4.9 | 1009.4 | 48 | 149 |
| DECEMBRE | 12 | - | 659 | - | - | 55.3 | 737 | 4.8 | 797.2 | 23 | 142 |
| 1991 | | | | | | | | | | | |
| JANVIER | 11 | - | 812 | - | - | 93.8 | 897 | 5.0 | 995.3 | 60 | 121 |
| FEVRIER | 11 | - | 766 | - | - | 89.5 | 845 | 4.9 | 939.1 | 68 | 128 |
| MARS | 11 | - | 831 | - | - | 96.1 | 919 | 4.9 | 1020.1 | 65 | 183 |
| AVRIL | 11 | - | 817 | - | - | 101.7 | 911 | 4.9 | 1017.2 | 71 | 162 |
| MAI | 11 | - | 824 | - | - | 103.7 | 910 | 4.9 | 1018.8 | 56 | 162 |
| JUIN | 11 | - | 789 | - | - | 88.2 | 874 | 4.9 | 966.7 | 54 | 152 |
| JUILLET | 11 | - | 687 | - | - | 57.5 | 751 | 4.8 | 813.0 | 53 | 120 |
| AOUT | 11 | - | 668 | - | - | 49.3 | 728 | 4.7 | 781.9 | 8 | 111 |
| SEPTEMBRE | 11 | - | 787 | - | - | 74.9 | 862 | 4.8 | 941.4 | 51 | 133 |
| OCTOBRE | 10 | - | 840 | - | - | 85.5 | 933 | 4.8 | 1023.8 | 64 | 210 |
| NOVEMBRE | 10 | - | 744 | - | - | 84.9 | 810 | 4.8 | 899.6 | - | - |
| DECEMBRE | - | - | 789 | - | - | 53.2 | 861 | 4.8 | 918.7 | - | - |

(1) LES CHIFFRES SE RAPPORTENT AUX EXPEDITIONS

(2) Y COMPRIS L'ACIER E.S.R.

| | PRODUCTION DE FER ET D'ACIER (EN 1.000 T) (SUITE) | | | | | | | | | | | | | |
|-------------|---|------------------|----------------------|--------------|--------------------------------|----------------------------|-------------------------------|------------------------|----------------------------|----------------------------|-------------------------------------|-------------------|-------------------|-------------------------------|
| | C. PRODUITS FINIS | | | | | | | | | | | D. PRODUITS FINIS | | |
| | ACIERS MAR-CHANDS | PROFILS ET ZORES | RAILS ET ACCESSOIRES | FILS MACHINÉ | TOLES FORTES (4,76 MM ET PLUS) | TOLES MOYENNES (3A 4,76MM) | LARGES PLATS (PLUS DE 150 MM) | TOLES FINES NOIRES (1) | FEUILLES ET BANDES A TUBES | RONDS ET CARRES POUR TUBES | DIVERS ESSEUX ET BANDAGES ET N.D.A. | TOTAL | TUBES D'ACIER (2) | TOLES GALVA. PLOMB. ETAM. (2) |
| 1985 | 33 | 26.4 | - | 39.5 | 138 | 69.4 | - | 339 | 7 | 20.5 | - | 673 | 29.5 | 120.2 |
| 1986 | 28 | 22.6 | - | 33.5 | 118 | 53.3 | 0.1 | 340 | 8 | 9.5 | 0.1 | 613 | 14.6 | 121.1 |
| 1987 | 19 | 21.8 | - | 30.1 | 118 | 54.7 | - | 356 | 9 | 9.3 | - | 618 | 5.3 | 124.3 |
| 1988 | 22 | 25.8 | - | 29.3 | 148 | 73.5 | - | 411 | 4 | 15.8 | - | 731 | 5.3 | 152.4 |
| 1989 | 18 | 27.8 | - | 25.5 | 132 | 50.3 | - | 446 | 2 | 15.3 | - | 717 | 3.2 | 161.0 |
| 1990 | 15 | 29.8 | - | 42.4 | 142 | 78.8 | - | 429 | 3 | 16.2 | 3.5 | 761 | - | 152.9 |
| 1990 | | | | | | | | | | | | | | |
| JANVIER | 17 | 31.7 | - | 43.9 | 175 | 83.6 | - | 457 | 2 | 20.8 | 2.9 | 833 | - | 144.9 |
| FEVRIER | 14 | 27.4 | - | 44.4 | 149 | 82.5 | - | 456 | 2 | 22.7 | - | 798 | - | 178.6 |
| MARS | 18 | 32.2 | - | 41.6 | 168 | 86.0 | - | 459 | 3 | 21.9 | 7.4 | 836 | - | 186.3 |
| AVRIL | 14 | 27.1 | - | 52.6 | 163 | 93.9 | - | 462 | 3 | 20.0 | - | 837 | - | 163.4 |
| MAI | 13 | 36.8 | - | 35.0 | 156 | 86.5 | - | 447 | 2 | 19.8 | 10.7 | 807 | - | 181.6 |
| JUIN | 14 | 32.2 | - | 50.4 | 116 | 84.0 | - | 432 | 3 | 22.4 | - | 754 | - | 164.0 |
| JUILLET | - | 2.4 | - | 39.4 | 70 | 63.7 | - | 359 | 1 | 6.1 | - | 542 | - | 172.8 |
| AOUT | 19 | 37.5 | - | 45.1 | 110 | 69.3 | - | 383 | 4 | 20.5 | - | 688 | - | 88.9 |
| SEPTEMBRE | 18 | 32.3 | - | 46.6 | 146 | 76.5 | - | 433 | 4 | 4.8 | - | 761 | - | 161.0 |
| OCTOBRE | 16 | 39.4 | - | 29.4 | 165 | 82.4 | - | 457 | 6 | 15.3 | 18.5 | 830 | - | 146.0 |
| NOVEMBRE | 25 | 30.7 | - | 50.4 | 158 | 81.3 | - | 465 | 6 | 19.5 | 2.5 | 839 | - | 145.3 |
| DECEMBRE | 13 | 28.3 | - | 30.2 | 129 | 55.9 | - | 343 | 2 | - | - | 601 | - | 101.5 |
| 1991 | | | | | | | | | | | | | | |
| JANVIER | 19 | 26.1 | - | 49.5 | 170 | 87.7 | - | 452 | 5 | 27.1 | - | 836 | - | 158.1 |
| FEVRIER | 11 | 34.3 | - | 53.4 | 152 | 86.3 | - | 417 | 2 | 20.7 | - | 778 | - | 144.0 |
| MARS | 22 | 26.4 | - | 59.5 | 180 | 100.5 | - | 460 | 5 | 21.4 | 0.9 | 875 | - | 172.1 |
| AVRIL | 16 | 23.2 | - | 54.6 | 167 | 93.1 | - | 429 | 5 | 25.5 | 3.6 | 817 | - | 137.9 |
| MAI | 20 | 19.1 | - | 37.6 | 177 | 89.2 | - | 436 | 5 | 18.7 | - | 803 | - | 133.5 |
| JUIN | 15 | 30.7 | - | 49.4 | 174 | 82.0 | - | 406 | 5 | 24.9 | - | 787 | - | 174.8 |
| JUILLET | 2 | 6.2 | - | 37.7 | 130 | 68.2 | - | 341 | 3 | 7.7 | - | 595 | - | 183.1 |
| AOUT | 17 | 29.8 | - | 26.1 | 106 | 57.1 | - | 397 | 3 | 20.9 | - | 657 | - | 111.4 |
| SEPTEMBRE | 22 | 23.7 | - | 43.1 | 150 | 65.2 | - | 427 | 7 | 19.8 | 1.9 | 760 | - | 176.9 |
| OCTOBRE | 19 | 31.9 | - | 46.3 | 144 | 77.3 | - | 402 | 7 | 21.6 | 1.3 | 751 | - | 185.3 |
| NOVEMBRE | 25 | 14.8 | - | 57.1 | 125 | 86.6 | - | 393 | 5 | 17.6 | 1.6 | 726 | - | - |
| DECEMBRE | 8 | 21.3 | - | 38.9 | 125 | 61.8 | - | 335 | 4 | - | 1.1 | 595 | - | - |

(1) Y COMPRIS LES TOLES DESTINEES A ETRE ETAMEES, GALVANISEES OU PLOMBEES

(2) Y COMPRIS, OUTRE LES QUANTITES PRODUITES PAR LA SIDERURGIE, CELLES QUI SONT PRODUITES PAR LES INDUSTRIES TRANSFORMATRICES

SIDERURGIE (SUITE)

| | CONSOMMATION DE MATIERES PREMIERES (EN 1.000T) (1) | | | | | | | | | | | | |
|-------------|--|------------------------|-----------|--------------|------------|------|----------------------|------------|-----------------|--------------------------|-------|------------|-------------------------------------|
| | HAUTS FOURNEAUX | | | | | | | | ACIERIES (2) | | | | |
| | MINERAI DE FER | | | | | | MINERAI DE MANGANESE | FER-RAILLE | COKE | | FONTE | FER-RAILLE | SPIEGEL ET FER-RO-MANGANESE CARBURE |
| | ETAT BRUT DS HAUTS FOURN. | DS LES INSTAL. D'AGGL. | TOTAL (3) | DONT | | | | | HAUTS FOURNEAUX | DANS LES INSTAL. D'AGGL. | | | |
| INDIGENE | | | | PAYS C.E.C.A | PAYS TIERS | | | | | | | | |
| 1985 | 551 | 2769 | 3320 | - | 24 | 3295 | 20.2 | - | - | - | 2164 | 755 | 5.1 |
| 1986 | 464 | 2584 | 3049 | - | 8 | 3040 | 12.2 | 1.1 | - | - | 2016 | 649 | 5.1 |
| 1987 | 429 | 2746 | 3175 | - | 38 | 3138 | 10.3 | 1.0 | - | - | 2064 | 620 | 5.2 |
| 1988 | 498 | 2964 | 3462 | - | 22 | 3441 | 10.6 | 1.2 | - | - | 2312 | 749 | 5.7 |
| 1989 | 546 | 2800 | 3347 | - | 14 | 3332 | 10.0 | 0.4 | - | - | 2258 | 728 | 6.5 |
| 1990 | 593 | 3018 | 3611 | - | 32 | 3579 | 7.7 | 0.8 | - | - | 2353 | 762 | 5.8 |
| 1989 | | | | | | | | | | | | | |
| 1. TRIM. | 467 | 2796 | 3263 | - | 16 | 3250 | 11.1 | 1.2 | - | - | 2234 | 747 | 6.8 |
| 2. TRIM. | 537 | 2673 | 3210 | - | 27 | 3182 | 9.4 | 1.4 | - | - | 2226 | 760 | 7.0 |
| 3. TRIM. | 578 | 2917 | 3495 | - | 9 | 3486 | 10.9 | 1.9 | - | - | 2276 | 698 | 6.2 |
| 4. TRIM. | 603 | 2815 | 3418 | - | 5 | 3413 | 8.4 | - | - | - | 2292 | 706 | 6.0 |
| 1990 | | | | | | | | | | | | | |
| 1. TRIM. | 585 | 3264 | 3849 | - | 22 | 3828 | 9.8 | 0.5 | - | - | 2494 | 836 | 6.6 |
| 2. TRIM. | 555 | 2883 | 3438 | - | 33 | 3405 | 7.6 | 1.3 | - | - | 2369 | 793 | 6.6 |
| 3. TRIM. | 622 | 3051 | 3673 | - | 35 | 3637 | 7.0 | 0.5 | - | - | 2259 | 684 | 5.0 |
| 4. TRIM. | 608 | 2875 | 3483 | - | 37 | 3446 | 6.3 | 0.7 | - | - | 2291 | 733 | 4.8 |
| 1991 | | | | | | | | | | | | | |
| 1. TRIM. | 672 | 2950 | 3622 | - | 37 | 3585 | 9.0 | 0.2 | - | - | - | - | - |
| 2. TRIM. | 737 | 2986 | 3723 | - | 63 | 3660 | 4.0 | 0.4 | - | - | - | - | - |

(1) SOURCE : GROUPEMENT DE LA SIDERURGIE

(2) NON COMPRIS LES FONDERIES INDEPENDANTES

(3) Y COMPRIS LA CONSOMMATION DES INSTALLATIONS DE BEDDING

INDUSTRIE DES METAUX NON FERREUX ET DE LEURS ALLIAGES (1)

| | PRODUITS BRUTS (1ERE ET 2EME FUSIONS) (T) | | | | | | | TOTAL |
|-------------|---|-------|-----------------------|-------|-------|---------|------------------------|--------|
| | CUIVRE | ZINC | POUSSIERES DE ZINC | PLOMB | ETAIN | CADMIUM | ALUMINIUM ET DIVERS | |
| 1985 | 37955 | 24211 | 2714 | 9524 | 192 | 104 | 337 | 75037 |
| 1986 | 38148 | 24066 | 2683 | 8193 | 226 | 115 | 433 | 73863 |
| 1987 | 39659 | 25715 | 2713 | 9003 | 325 | 109 | 525 | 78048 |
| 1988 | 42028 | 26980 | 3142 | 10547 | 414 | 153 | 622 | 83886 |
| 1989 | 46944 | 25502 | 3411 | 9120 | 498 | 147 | 613 | 86235 |
| 1990 | 45205 | 29711 | 4386 | 8901 | 505 | 163 | 659 | 89530 |
| 1989 | | | | | | | | |
| SEPTEMBRE | 57231 | 26932 | 4091 | 9142 | 536 | 146 | 615 | 98693 |
| OCTOBRE | 58349 | 24484 | 4235 | 10458 | 531 | 163 | 632 | 98852 |
| NOVEMBRE | 49987 | 23881 | 3005 | 10363 | 495 | 135 | 683 | 88549 |
| DECEMBRE | 45484 | 21739 | 2905 | 7868 | 547 | 166 | 548 | 79257 |
| 1990 | | | | | | | | |
| JANVIER | 50632 | 30219 | 3866 | 8877 | 665 | 153 | 760 | 95172 |
| FEVRIER | 42261 | 28693 | 4199 | 8202 | 486 | 149 | 626 | 84616 |
| MARS | 54475 | 31419 | 5140 | 10676 | 383 | 170 | 708 | 102971 |
| AVRIL | 51142 | 28434 | 4845 | 8870 | 439 | 160 | 697 | 94587 |
| MAI | 48096 | 32676 | 3934 | 9343 | 496 | 175 | 704 | 95424 |
| JUIN | 46460 | 28731 | 5838 | 8042 | 449 | 161 | 671 | 90352 |
| JUILLET | 35607 | 27899 | 2970 | 4875 | 418 | 172 | 524 | 72465 |
| AOUT | 41401 | 30500 | 5041 | 5171 | 539 | 161 | 578 | 83391 |
| SEPTEMBRE | 45052 | 27632 | 3942 | 12635 | 642 | 156 | 615 | 90674 |
| OCTOBRE | 49475 | 33385 | 5131 | 12597 | 678 | 176 | 782 | 102224 |
| NOVEMBRE | 41345 | 28880 | 4740 | 9033 | 476 | 165 | 716 | 85355 |
| DECEMBRE | 36512 | 28055 | 2986 | 8488 | 392 | 158 | 524 | 77125 |
| 1991 | | | | | | | | |
| JANVIER | 47812 | 36170 | 4881 | 11243 | 433 | 183 | 715 | 101437 |
| FEVRIER | 41799 | 27981 | 3511 | 9964 | 310 | 136 | 753 | 84454 |
| MARS | 42238 | 30114 | 3455 | 8971 | 311 | 139 | 803 | 86031 |
| AVRIL | 42195 | 30969 | 4589 | 9345 | 359 | 145 | 671 | 88273 |
| MAI | 40201 | 32150 | 4978 | 7343 | 361 | 162 | 679 | 85874 |
| JUIN | 37678 | 31854 | 5443 | 10414 | 372 | 152 | 591 | 86504 |
| JUILLET | 29899 | 33192 | 4894 | 4700 | 345 | 146 | 625 | 73801 |
| AOUT | 38879 | 34451 | 2688 | 6580 | 311 | 172 | 361 | 83442 |
| SEPTEMBRE | 38165 | 32740 | 4320 | 11763 | 365 | 144 | 432 | 87929 |
| OCTOBRE | 48487 | 32020 | 5702 | 10838 | 491 | 144 | 719 | 98401 |
| NOVEMBRE | 38089 | 32773 | 4165 | 9303 | 416 | 143 | 677 | 85566 |
| DECEMBRE | 32937 | 30639 | 3790 | 10229 | 352 | 141 | 365 | 78453 |

(1) JUSQU'EN DECEMBRE 1977, LES RENSEIGNEMENTS MENSUELS POUR LES PRODUITS BRUTS CORRESPONDENT A DES MOYENNES CALCULEES SUR LES 3 DERNIERS MOIS

INDUSTRIE DES METAUX NON FERREUX ET DE LEURS ALLIAGES (SUITE)

| | DEMI-PRODUITS (T) | | | | | | | METAUX PRE-CIEUX (OR, PLATINE, ETC.) (KG) | | FONDERIES DE METAUX NON FERREUX | | | | | |
|-------------|------------------------|-----------------|------|-------|----------------|-----------------------|-------|---|------------------------|---------------------------------|--------------------|-------------|--------------------|--------------|--|
| | CUIVRE NON ALLIE | CUIVRE ALLIE | ZINC | PLOMB | ALUMI- NIUM | ETAIN ET DIVERS | TOTAL | PRO- DUITS BRUTS | DEMI- PRO- DUITS | COM- MANDES | | EXPEDITIONS | | EXPORTATIONS | |
| | | | | | | | | | | MIL- LIONS F | MIL- LIONS F | (T) | MIL- LIONS F | (T) | |
| 1985 | 26037 | 676 | 2337 | 2249 | 24702 | 31 | 56032 | 106589 | 2037 | 270.1 | 265.6 | 861 | 177.2 | 610 | |
| 1986 | 25421 | 421 | 1958 | 2338 | 23981 | 21 | 54138 | 104270 | 1315 | 276.4 | 263.9 | 862 | 176.4 | 604 | |
| 1987 | 23791 | 31 | 1673 | 2306 | 27120 | 7 | 54927 | 103454 | 2561 | 279.5 | 262.3 | 876 | 170.6 | 593 | |
| 1988 | 25949 | 174 | 1870 | 2522 | 29981 | 9 | 60505 | 102791 | 1112 | 318.7 | 292.8 | 917 | 193.6 | 618 | |
| 1989 | 31289 | 210 | 1797 | 2340 | 30547 | 9 | 66191 | 92523 | 1527 | 424.9 | 326.0 | 940 | 203.4 | 595 | |
| 1990 | 32234 | 280 | 1712 | 2667 | 30187 | 7 | 67087 | 112399 | 1157 | 343.4 | 402.0 | 1081 | 281.4 | 760 | |
| 1989 | | | | | | | | | | | | | | | |
| SEPTEMBRE | 37923 | 319 | 1851 | 2582 | 32661 | 11 | 75347 | 71884 | 1162 | 467.8 | 323.1 | 928 | 197.7 | 561 | |
| OCTOBRE | 40065 | 156 | 2252 | 3179 | 32657 | 9 | 78318 | 117699 | 1997 | 405.8 | 357.4 | 1050 | 228.6 | 654 | |
| NOVEMBRE | 37149 | 258 | 2086 | 1555 | 29162 | 9 | 70219 | 113361 | 4167 | 579.7 | 369.1 | 1049 | 235.2 | 666 | |
| DECEMBRE | 29215 | 232 | 1531 | 1841 | 24541 | 7 | 57367 | 83373 | 1364 | 426.8 | 302.3 | 827 | 184.9 | 524 | |
| 1990 | | | | | | | | | | | | | | | |
| JANVIER | 34964 | 219 | 1552 | 1960 | 29366 | 11 | 68072 | 118956 | 1001 | 336.0 | 427.9 | 1117 | 275.4 | 765 | |
| FEVRIER | 33619 | 218 | 1883 | 2510 | 27602 | 5 | 65837 | 107376 | 1036 | 364.3 | 426.2 | 1159 | 282.1 | 761 | |
| MARS | 37890 | 317 | 2178 | 1903 | 31403 | 5 | 73696 | 113923 | 2324 | 552.6 | 444.4 | 1245 | 302.0 | 858 | |
| AVRIL | 31791 | 234 | 1844 | 2124 | 30853 | 6 | 66852 | 109114 | 1299 | 445.6 | 418.1 | 1164 | 293.9 | 821 | |
| MAI | 31682 | 337 | 1951 | 3082 | 32806 | 11 | 69869 | 122361 | 1627 | 268.5 | 423.7 | 1219 | 295.3 | 871 | |
| JUIN | 35409 | 327 | 1886 | 3026 | 32476 | 11 | 73135 | 137842 | 1080 | 475.6 | 397.8 | 1182 | 271.7 | 795 | |
| JUILLET | 17830 | 249 | 460 | 990 | 26034 | 3 | 45566 | 102699 | 681 | 91.0 | 208.9 | 653 | 154.4 | 524 | |
| AOUT | 32193 | 279 | 1987 | 3318 | 27427 | 6 | 65210 | 80401 | 1028 | 246.4 | 324.3 | 956 | 221.5 | 652 | |
| SEPTEMBRE | 34079 | 306 | 2069 | 2981 | 32362 | 10 | 71807 | 79261 | 726 | 336.0 | 427.9 | 1117 | 275.4 | 765 | |
| OCTOBRE | 38248 | 227 | 1978 | 3979 | 33930 | 10 | 78372 | 127530 | 1069 | 404.1 | 437.3 | 1281 | 310.2 | 928 | |
| NOVEMBRE | 33087 | 373 | 1567 | 3196 | 32880 | 4 | 71107 | 140166 | 979 | 392.9 | 437.9 | 1118 | 332.2 | 814 | |
| DECEMBRE | 26013 | 276 | 1194 | 2936 | 25099 | 3 | 55521 | 109160 | 1028 | 207.6 | 449.4 | 760 | 362.7 | 570 | |
| 1991 | | | | | | | | | | | | | | | |
| JANVIER | 37400 | 206 | 2166 | 3030 | 31623 | 5 | 74430 | 126894 | 2864 | 520.2 | 654.3 | 1149 | 526.7 | 840 | |
| FEVRIER | 33253 | 311 | 1399 | 2831 | 31612 | 4 | 69410 | 111546 | 1170 | 360.3 | 386.8 | 1155 | 278.9 | 840 | |
| MARS | 32490 | 249 | 2232 | 2333 | 31719 | 4 | 69027 | 121376 | 3099 | 416.3 | 398.5 | 1201 | 273.1 | 831 | |
| AVRIL | 32910 | 249 | 2312 | 2761 | 33041 | 3 | 71276 | 106514 | 627 | 309.8 | 359.3 | 1080 | 253.6 | 784 | |
| MAI | 30160 | 315 | 1719 | 1850 | 28125 | 15 | 62184 | 82247 | 3771 | 609.3 | 354.5 | 1096 | 250.2 | 793 | |
| JUIN | 32561 | 246 | 1982 | 1810 | 30363 | 42 | 67004 | 126945 | 671 | 361.8 | 341.8 | 1022 | 241.7 | 722 | |
| JUILLET | 21578 | 300 | 505 | 1331 | 26991 | 2 | 50707 | 98687 | 497 | 291.8 | 226.6 | 685 | 182.7 | 557 | |
| AOUT | 25955 | 131 | 1649 | 2256 | 25062 | 42 | 55095 | 88064 | 517 | 670.7 | 321.1 | 994 | 239.6 | 811 | |
| SEPTEMBRE | 28784 | 188 | 1291 | 3752 | 29182 | 78 | 63275 | 77559 | 1736 | 331.1 | 374.5 | 1130 | 274.9 | 870 | |
| OCTOBRE | 35097 | 174 | 1640 | 3179 | 28538 | 60 | 68688 | 138381 | 960 | 371.6 | 411.0 | 1261 | 296.9 | 977 | |
| NOVEMBRE | 29464 | 182 | 1696 | 2967 | 26970 | 32 | 61311 | 120868 | 570 | - | - | - | - | - | |
| DECEMBRE | 23992 | 180 | 1363 | 1941 | 22725 | 42 | 50243 | 106845 | 568 | - | - | - | - | - | |

FABRICATIONS METALLIQUES (1)

| | ACIERIES DE MOULAGE | | | | | FONDERIES DE FER | | | | |
|-------------|---------------------|-------------|-----------|--------------|-----------|------------------|-------------|-----------|--------------|------|
| | COMMANDES | EXPEDITIONS | | EXPORTATIONS | | COMMANDES | EXPEDITIONS | | EXPORTATIONS | |
| | | 1000000 F | 1000000 F | (T) | 1000000 F | | (T) | 1000000 F | 1000000 F | (T) |
| 1985 | 459 | 484 | 6242 | 391.6 | 5391 | 506 | 413 | 8599 | 166.7 | 3397 |
| 1986 | 381 | 466 | 5261 | 372.8 | 4547 | 525 | 411 | 7936 | 169.5 | 3215 |
| 1987 | 342 | 390 | 4463 | 318.8 | 3913 | 393 | 405 | 7816 | 176.1 | 3228 |
| 1988 | 358 | 334 | 3907 | 266.2 | 3348 | 491 | 456 | 9051 | 209.9 | 3723 |
| 1989 | 594 | 441 | 4366 | 355.7 | 3762 | 564 | 528 | 9918 | 244.3 | 4133 |
| 1990 | 558 | 537 | 5282 | 413.9 | 4406 | 630 | 615 | 9843 | 290.5 | 4377 |
| 1990 | | | | | | | | | | |
| JANVIER | 534 | 534 | 5797 | 416.7 | 4723 | 684 | 673 | 10907 | 319.4 | 4733 |
| FEBVRIER | 537 | 544 | 5236 | 439.1 | 4623 | 589 | 579 | 10050 | 277.7 | 4652 |
| MARS | 659 | 603 | 5909 | 469.6 | 4813 | 601 | 654 | 11219 | 293.7 | 4872 |
| AVRIL | 631 | 508 | 4952 | 387.1 | 4235 | 844 | 595 | 10445 | 272.8 | 4433 |
| MAI | 709 | 533 | 5280 | 389.3 | 4077 | 689 | 655 | 10360 | 317.5 | 4475 |
| JUIN | 622 | 615 | 6200 | 452.7 | 5053 | 631 | 722 | 11559 | 357.7 | 5242 |
| JUILLET | 214 | 123 | 908 | 89.3 | 640 | 449 | 328 | 5009 | 200.7 | 2780 |
| AOUT | 657 | 701 | 7471 | 591.3 | 6778 | 633 | 563 | 8727 | 255.9 | 3522 |
| SEPTEMBRE | 534 | 534 | 5797 | 416.7 | 4723 | 684 | 673 | 10907 | 319.4 | 4733 |
| OCTOBRE | 679 | 599 | 5705 | 468.3 | 5007 | 657 | 704 | 11718 | 339.2 | 5079 |
| NOVEMBRE | 363 | 538 | 5315 | 439.6 | 4731 | 631 | 758 | 10074 | 292.6 | 4381 |
| DECEMBRE | 554 | 614 | 4809 | 407.4 | 3464 | 465 | 470 | 7145 | 238.8 | 3617 |
| 1991 | | | | | | | | | | |
| JANVIER | 474 | 563 | 5300 | 436.5 | 4414 | 611 | 585 | 9704 | 307.3 | 4493 |
| FEBVRIER | 763 | 603 | 5568 | 466.5 | 4790 | 539 | 572 | 9580 | 296.4 | 4815 |
| MARS | 573 | 547 | 5141 | 419.2 | 4419 | 590 | 633 | 10984 | 304.7 | 4763 |
| AVRIL | 527 | 527 | 4966 | 408.7 | 4353 | 649 | 664 | 11571 | 344.9 | 5306 |
| MAI | 446 | 491 | 4615 | 384.5 | 3964 | 563 | 628 | 10468 | 325.1 | 4988 |
| JUIN | 433 | 506 | 4619 | 392.8 | 4023 | 612 | 681 | 12024 | 367.6 | 5959 |
| JUILLET | 290 | 204 | 1770 | 147.5 | 1414 | 374 | 306 | 5379 | 207.8 | 3087 |
| AOUT | 547 | 560 | 4670 | 486.0 | 4293 | 591 | 541 | 9226 | 284.6 | 4298 |
| SEPTEMBRE | 493 | 468 | 4642 | 399.4 | 4204 | 604 | 645 | 11146 | 334.7 | 5134 |
| OCTOBRE | 447 | 475 | 4646 | 387.2 | 4176 | 721 | 710 | 12055 | 370.6 | 5692 |

(1) SOURCE : FEDERATION DES ENTREPRISES DE L'INDUSTRIE DES FABRICATIONS METALLIQUES ET INSTITUT NATIONAL DE STATISTIQUE. ETABLISSEMENTS OCCUPANT 5 OUVRIERS OU PLUS.

FABRICATIONS METALLIQUES (SUITE)

| | TREFILERIE, ETIRAGE, LAMINAGE A FROID ET LEURS DERIVES | | | | | FORGE, ESTAMPAGE, GROS EMBOUTISSAGE ET INDUSTRIES CONNEXES | | | | |
|-------------|--|-------------|-----------|--------------|-----------|--|-------------|-----------|--------------|-------|
| | COMMANDES | EXPEDITIONS | | EXPORTATIONS | | COMMANDES | EXPEDITIONS | | EXPORTATIONS | |
| | | 1000000 F | 1000000 F | (T) | 1000000 F | | (T) | 1000000 F | 1000000 F | (T) |
| 1985 | 3408 | 3595 | 82978 | 3092.9 | 68909 | 1476 | 1550 | 40251 | 920.8 | 23948 |
| 1986 | 3251 | 3324 | 80077 | 2814.2 | 65824 | 1343 | 1491 | 37929 | 884.8 | 22276 |
| 1987 | 3280 | 3229 | 79304 | 2731.8 | 65105 | 1515 | 1513 | 37525 | 939.2 | 23020 |
| 1988 | 3919 | 3777 | 89409 | 3155.4 | 70841 | 1983 | 1863 | 44988 | 1132.4 | 26490 |
| 1989 | 3529 | 3687 | 83706 | 3050.4 | 65103 | 2168 | 2146 | 47654 | 1282.3 | 27996 |
| 1990 | 3543 | 3648 | 90026 | 2943.5 | 67819 | 2090 | 2087 | 47511 | 1215.3 | 28290 |
| 1990 | | | | | | | | | | |
| JANVIER | 3041 | 3794 | 95876 | 3062.9 | 72708 | 2121 | 2209 | 49854 | 1292.9 | 28675 |
| FEBVRIER | 3705 | 4058 | 97139 | 3332.4 | 74524 | 2299 | 2222 | 47215 | 1249.1 | 26916 |
| MARS | 5743 | 4684 | 109862 | 3814.8 | 84011 | 2380 | 2260 | 61395 | 1356.4 | 41650 |
| AVRIL | 3964 | 3991 | 95453 | 3229.0 | 72318 | 2048 | 2089 | 44046 | 1264.6 | 26077 |
| MAI | 3411 | 3574 | 89602 | 2851.1 | 65889 | 2361 | 2310 | 51664 | 1308.2 | 29616 |
| JUIN | 4592 | 4378 | 102446 | 3551.8 | 78284 | 2190 | 2363 | 51337 | 1445.2 | 31504 |
| JUILLET | 1052 | 1222 | 34413 | 906.4 | 22629 | 1294 | 1319 | 35840 | 768.0 | 23046 |
| AOUT | 3831 | 3858 | 98144 | 3072.4 | 72984 | 2246 | 1972 | 41081 | 1114.7 | 22440 |
| SEPTEMBRE | 3041 | 3794 | 95876 | 3062.9 | 72708 | 2121 | 2209 | 49854 | 1292.9 | 28675 |
| OCTOBRE | 2929 | 3765 | 97294 | 3027.6 | 73243 | 2275 | 2372 | 53966 | 1343.5 | 31050 |
| NOVEMBRE | 3718 | 3961 | 97039 | 3224.5 | 73606 | 1971 | 2113 | 49163 | 1219.3 | 28884 |
| DECEMBRE | 3484 | 2694 | 67168 | 2186.4 | 50920 | 1775 | 1611 | 34720 | 929.3 | 20948 |
| 1991 | | | | | | | | | | |
| JANVIER | 3409 | 3765 | 93499 | 3024.8 | 69085 | 2142 | 2278 | 50580 | 1360.0 | 31754 |
| FEBVRIER | 3068 | 3624 | 92661 | 2966.3 | 72501 | 1956 | 2008 | 46603 | 1164.6 | 28166 |
| MARS | 3658 | 3818 | 96540 | 3057.4 | 74360 | 2228 | 2142 | 50198 | 1266.6 | 31383 |
| AVRIL | 3147 | 3899 | 106014 | 3149.6 | 80966 | 2087 | 2200 | 53456 | 1260.6 | 31381 |
| MAI | 3292 | 3785 | 95612 | 3015.3 | 71049 | 2111 | 2076 | 47202 | 1182.6 | 28185 |
| JUIN | 3198 | 3669 | 96398 | 2912.0 | 70606 | 2169 | 2264 | 51499 | 1299.4 | 29824 |
| JUILLET | 858 | 959 | 33938 | 736.5 | 20687 | 1276 | 1346 | 33519 | 739.9 | 22349 |
| AOUT | 3545 | 3553 | 95151 | 2914.0 | 72383 | 1866 | 1717 | 36101 | 921.8 | 18636 |
| SEPTEMBRE | 3233 | 3472 | 89796 | 2748.9 | 67065 | 1965 | 2182 | 52752 | 1220.8 | 30188 |
| OCTOBRE | 3377 | 3851 | 103530 | 3057.5 | 76941 | 2607 | 2255 | 54753 | 1275.0 | 31803 |

FABRICATIONS METALLIQUES (SUITE)

| | TRAVAIL DE LA TOLE ET FABRICATIONS METALLIQUES DIVERSES | | | | | ACCESSOIRES METALLIQUES DU BATIMENT | | | | | | |
|-------------|--|-----------|-------------|-----------|--------------|--|-----------|-------|-------------|-------|--------------|--|
| | COMMANDES | | EXPEDITIONS | | EXPORTATIONS | | COMMANDES | | EXPEDITIONS | | EXPORTATIONS | |
| | 1000000 F | 1000000 F | (T) | 1000000 F | (T) | 1000000 F | 1000000 F | (T) | 1000000 F | (T) | | |
| 1985 | 5355 | 5505 | 126960 | 3045.0 | 79119 | 2861 | 3080 | 30625 | 1274.6 | 14246 | | |
| 1986 | 5217 | 5514 | 132570 | 3034.7 | 84187 | 3002 | 3128 | 31767 | 1320.4 | 15204 | | |
| 1987 | 5413 | 5342 | 138628 | 2968.5 | 92103 | 3185 | 3329 | 32946 | 1414.4 | 15972 | | |
| 1988 | 5864 | 6029 | 152854 | 3354.6 | 99551 | 3469 | 3674 | 34956 | 1525.7 | 16557 | | |
| 1989 | 6678 | 6900 | 160872 | 3846.8 | 105434 | 3971 | 4225 | 40290 | 1730.3 | 20034 | | |
| 1990 | 7063 | 7430 | 157309 | 4070.1 | 104340 | 4599 | 4950 | 46288 | 2130.0 | 24897 | | |
| 1990 | | | | | | | | | | | | |
| JANVIER | 6469 | 7488 | 150511 | 4015.1 | 97552 | 4848 | 5362 | 49816 | 2325.5 | 27222 | | |
| FEVRIER | 8152 | 7644 | 171509 | 4267.6 | 113461 | 4588 | 4559 | 44188 | 2020.1 | 24233 | | |
| MARS | 8814 | 8592 | 193458 | 4847.9 | 129532 | 4625 | 5104 | 48492 | 2121.9 | 25052 | | |
| AVRIL | 6788 | 7803 | 176065 | 4318.8 | 117150 | 4404 | 4625 | 42511 | 1872.1 | 21804 | | |
| MAI | 7121 | 8628 | 196964 | 4973.4 | 134680 | 4630 | 5087 | 46801 | 2135.2 | 24730 | | |
| JUIN | 7885 | 8314 | 174955 | 4502.2 | 112880 | 5084 | 5411 | 49616 | 2199.4 | 24985 | | |
| JUILLET | 5876 | 6387 | 145024 | 3864.3 | 102577 | 2891 | 2868 | 27476 | 1424.4 | 17073 | | |
| AOUT | 6224 | 6537 | 128262 | 3361.6 | 79733 | 4311 | 4812 | 43732 | 2044.3 | 22933 | | |
| SEPTEMBRE | 6469 | 7488 | 150511 | 4015.1 | 97552 | 4848 | 5362 | 49816 | 2325.5 | 27222 | | |
| OCTOBRE | 7494 | 8143 | 165473 | 4449.3 | 112758 | 5282 | 5983 | 58128 | 2660.8 | 32002 | | |
| NOVEMBRE | 6102 | 6843 | 137614 | 3622.5 | 91388 | 5137 | 5456 | 53233 | 2424.1 | 30108 | | |
| DECEMBRE | 7565 | 5293 | 97359 | 2603.1 | 62812 | 4542 | 4774 | 41652 | 2006.2 | 21403 | | |
| 1991 | | | | | | | | | | | | |
| JANVIER | 6924 | 7090 | 157057 | 4012.5 | 106903 | 4833 | 4767 | 41657 | 2109.7 | 22711 | | |
| FEVRIER | 7229 | 6618 | 146030 | 3711.8 | 96742 | 4573 | 4647 | 38058 | 2115.6 | 20623 | | |
| MARS | 6870 | 7264 | 157241 | 4149.9 | 109419 | 4670 | 5228 | 42396 | 2266.5 | 22826 | | |
| AVRIL | 7455 | 7150 | 150815 | 3956.0 | 101782 | 4797 | 5237 | 45023 | 2241.4 | 24210 | | |
| MAI | 6611 | 6637 | 132391 | 3706.5 | 93480 | 5106 | 5124 | 40936 | 2133.5 | 21577 | | |
| JUIN | 6671 | 7862 | 173051 | 4570.3 | 126373 | 6149 | 5715 | 43845 | 2439.8 | 23586 | | |
| JUILLET | 5282 | 5975 | 148346 | 3714.2 | 101856 | 3566 | 3601 | 29073 | 1527.4 | 14601 | | |
| AOUT | 6013 | 6127 | 127862 | 3298.3 | 82933 | 4709 | 5077 | 41020 | 1931.6 | 19689 | | |
| SEPTEMBRE | 5981 | 7899 | 172095 | 4622.8 | 122072 | 5620 | 5812 | 45899 | 2500.9 | 25081 | | |
| OCTOBRE | 7681 | 7728 | 170419 | 4296.0 | 114870 | 6183 | 6462 | 51759 | 2924.6 | 27154 | | |

FABRICATIONS METALLIQUES (SUITE)

| | PONTS, CHARPENTES, CHAUDRONNERIE ET CHAUDIERES | | | | | CONSTRUCTION NAVALE | | | | | | |
|-------------|---|-----------|-------------|-----------|--------------|---------------------|-----------|-------|-------------|------|--------------|--|
| | COMMANDES | | EXPEDITIONS | | EXPORTATIONS | | COMMANDES | | EXPEDITIONS | | EXPORTATIONS | |
| | 1000000 F | 1000000 F | (T) | 1000000 F | (T) | 1000000 F | 1000000 F | (T) | 1000000 F | (T) | | |
| 1985 | 2369 | 2733 | 20886 | 843.0 | 4808 | 696 | 1252 | 10791 | 140.3 | 1 | | |
| 1986 | 2349 | 2540 | 21569 | 564.0 | 4301 | 964 | 944 | 7544 | 197.9 | 1 | | |
| 1987 | 2606 | 2466 | 20100 | 547.4 | 4425 | 630 | 611 | 743 | 89.4 | - | | |
| 1988 | 2849 | 2948 | 23227 | 728.4 | 5950 | 922 | 892 | 5415 | 194.3 | 1406 | | |
| 1989 | 3610 | 3291 | 23364 | 664.8 | 4887 | 1266 | 1218 | 4439 | 468.3 | 3287 | | |
| 1990 | 4477 | 4020 | 26907 | 869.7 | 5988 | 1182 | 990 | 3155 | 370.5 | 860 | | |
| 1990 | | | | | | | | | | | | |
| JANVIER | 4292 | 3936 | 25216 | 846.4 | 5802 | 861 | 1507 | 7501 | 790.5 | 2063 | | |
| FEVRIER | 3947 | 3496 | 27282 | 694.8 | 4828 | 190 | 262 | - | 39.7 | - | | |
| MARS | 5701 | 3876 | 30000 | 719.0 | 6068 | 322 | 339 | - | 62.4 | - | | |
| AVRIL | 3777 | 3586 | 28058 | 766.9 | 7403 | 3098 | 2296 | 360 | 51.9 | - | | |
| MAI | 3950 | 4368 | 28051 | 1044.9 | 5768 | 921 | 404 | - | 139.3 | - | | |
| JUIN | 5590 | 4442 | 31809 | 913.0 | 7441 | 335 | 348 | - | 116.6 | - | | |
| JUILLET | 3497 | 3237 | 17546 | 715.2 | 3822 | 359 | 291 | - | 58.7 | - | | |
| AOUT | 3871 | 3868 | 25645 | 820.8 | 5412 | 4571 | 212 | - | 34.2 | - | | |
| SEPTEMBRE | 4292 | 3936 | 25216 | 846.4 | 5802 | 861 | 1507 | 7501 | 790.5 | 2063 | | |
| OCTOBRE | 3913 | 4253 | 28194 | 908.0 | 5535 | 883 | 1539 | 7501 | 788.9 | 2063 | | |
| NOVEMBRE | 3859 | 4439 | 27756 | 1103.4 | 6621 | 864 | 1538 | 7501 | 784.8 | 2063 | | |
| DECEMBRE | 7032 | 4807 | 28107 | 1058.1 | 7356 | 913 | 1642 | 7501 | 788.9 | 2063 | | |
| 1991 | | | | | | | | | | | | |
| JANVIER | 4356 | 4013 | 20706 | 904.0 | 5644 | 299 | 348 | 260 | 33.4 | - | | |
| FEVRIER | 5490 | 3796 | 21430 | 1130.7 | 5381 | 247 | 260 | - | 77.2 | - | | |
| MARS | 6106 | 3654 | 22577 | 770.9 | 4929 | 380 | 476 | - | 132.6 | - | | |
| AVRIL | 4257 | 3868 | 23174 | 739.7 | 4656 | 238 | 314 | - | 63.3 | - | | |
| MAI | 5413 | 5524 | 42154 | 1714.2 | 10479 | 540 | 720 | 379 | 410.7 | - | | |
| JUIN | 5099 | 4393 | 31523 | 1149.5 | 7078 | 1594 | 347 | 106 | 74.6 | - | | |
| JUILLET | 3894 | 3301 | 20071 | 569.9 | 3853 | 283 | 303 | 106 | 70.1 | - | | |
| AOUT | 3766 | 3847 | 20379 | 904.3 | 5780 | 229 | 281 | 106 | 59.7 | - | | |
| SEPTEMBRE | 3795 | 4385 | 23804 | 913.6 | 5596 | 334 | 427 | 106 | 61.4 | - | | |
| OCTOBRE | 4442 | 4324 | 24277 | 1222.9 | 5660 | 474 | 514 | 400 | 74.4 | - | | |

FABRICATIONS METALLIQUES (SUITE)

| | MATERIEL DE CHEMIN DE FER ET TRAMWAYS | | | | | AUTOMOBILE, CYCLE ET INDUSTRIES CONNEXES | | | | |
|-------------|--|-------------|-----------|--------------|-----------|---|-------------|-----------|--------------|--------|
| | COMMANDES | EXPEDITIONS | | EXPORTATIONS | | COMMANDES | EXPEDITIONS | | EXPORTATIONS | |
| | | 1000000 F | 1000000 F | (T) | 1000000 F | | (T) | 1000000 F | 1000000 F | (T) |
| 1985 | 552 | 536.7 | 4408 | 111.2 | 915 | 28333 | 28597 | 119773 | 25494.1 | 109250 |
| 1986 | 339 | 513.9 | 4268 | 132.7 | 1080 | 32887 | 33001 | 131288 | 29901.0 | 119975 |
| 1987 | 319 | 541.6 | 3681 | 96.0 | 690 | 36160 | 36052 | 140733 | 33204.5 | 130348 |
| 1988 | 102 | 292.3 | 2062 | 66.0 | 734 | 39155 | 39103 | 149977 | 35749.0 | 137831 |
| 1989 | 1659 | 237.3 | 1160 | 84.4 | 497 | 42267 | 42114 | 157705 | 37966.3 | 140278 |
| 1990 | 754 | 296.9 | 1542 | 229.5 | 834 | 44611 | 44797 | 152193 | 40488.3 | 138393 |
| 1990 | | | | | | | | | | |
| JANVIER | 458 | 363.6 | 1714 | 297.6 | 676 | 48844 | 49129 | 165694 | 44638.8 | 151539 |
| FEVRIER | 516 | 177.7 | 1083 | 132.7 | 590 | 42817 | 43198 | 146989 | 38150.2 | 131125 |
| MARS | 1442 | 315.0 | 1145 | 268.9 | 667 | 48462 | 48634 | 169685 | 43472.2 | 153002 |
| AVRIL | 223 | 284.2 | 2407 | 252.6 | 2011 | 38064 | 38097 | 133950 | 33405.8 | 119845 |
| MAI | 360 | 380.1 | 2221 | 293.1 | 1260 | 46761 | 46572 | 159227 | 41538.6 | 143475 |
| JUIN | 1539 | 475.4 | 1628 | 411.5 | 1243 | 47726 | 47472 | 163974 | 43455.7 | 150104 |
| JUILLET | 81 | 55.6 | 580 | 13.3 | 94 | 33324 | 34343 | 113859 | 31402.0 | 105204 |
| AOUT | 372 | 310.8 | 1308 | 235.9 | 681 | 32739 | 32813 | 115977 | 30072.0 | 106189 |
| SEPTEMBRE | 458 | 363.6 | 1714 | 297.6 | 676 | 48844 | 49129 | 165694 | 44638.8 | 151539 |
| OCTOBRE | 1395 | 408.2 | 1823 | 326.1 | 1209 | 55560 | 55490 | 183646 | 50754.9 | 167835 |
| NOVEMBRE | 125 | 172.5 | 994 | 115.8 | 425 | 50611 | 50704 | 167734 | 46677.7 | 153954 |
| DECEMBRE | 2076 | 256.4 | 1884 | 109.1 | 471 | 41584 | 41985 | 139892 | 37652.8 | 126903 |
| 1991 | | | | | | | | | | |
| JANVIER | 134 | 174.0 | 866 | 116.0 | 293 | 48323 | 48458 | 167857 | 44656.4 | 155961 |
| FEVRIER | 403 | 333.8 | 1196 | 155.7 | 410 | 42447 | 42300 | 139765 | 38608.9 | 127849 |
| MARS | 325 | 445.7 | 1103 | 199.7 | 393 | 46327 | 46048 | 156164 | 41669.8 | 142464 |
| AVRIL | 478 | 324.1 | 933 | 139.0 | 236 | 42810 | 42926 | 149469 | 38724.9 | 135767 |
| MAI | 105 | 389.9 | 1359 | 146.5 | 547 | 41460 | 41659 | 144253 | 37979.1 | 131941 |
| JUIN | 197 | 2209.2 | 3195 | 2030.9 | 2329 | 47075 | 47119 | 161107 | 42775.2 | 147891 |
| JUILLET | 31 | 84.6 | 460 | 69.2 | 431 | 33861 | 33973 | 119994 | 30644.2 | 110265 |
| AOUT | 98 | 933.8 | 1560 | 660.0 | 478 | 22073 | 21966 | 67827 | 19517.6 | 60759 |
| SEPTEMBRE | 1456 | 537.2 | 834 | 399.7 | 251 | 46155 | 46264 | 150176 | 42254.1 | 137320 |
| OCTOBRE | 144 | 615.4 | 1376 | 516.9 | 879 | 50668 | 50281 | 156617 | 46247.9 | 145046 |

FABRICATIONS METALLIQUES (SUITE)

| | INDUSTRIE AERONAUTIQUE | | | | | MACHINES MOTRICES, PNEUMATIQUES ET HYDRAULIQUES | | | | |
|-------------|------------------------|-------------|-----------|--------------|-----------|--|-------------|-----------|--------------|-------|
| | COMMANDES | EXPEDITIONS | | EXPORTATIONS | | COMMANDES | EXPEDITIONS | | EXPORTATIONS | |
| | | 1000000 F | 1000000 F | (T) | 1000000 F | | (T) | 1000000 F | 1000000 F | (T) |
| 1985 | 1069 | 1262 | 690 | 1139.0 | 658 | 3604 | 3314.0 | 12408 | 2346.2 | 7809 |
| 1986 | 969 | 1106 | 576 | 942.1 | 535 | 3800 | 3263.3 | 11580 | 2381.3 | 7964 |
| 1987 | 1002 | 1092 | 593 | 864.8 | 550 | 3713 | 3338.5 | 12412 | 2459.3 | 8854 |
| 1988 | 1227 | 1176 | 775 | 970.3 | 713 | 4104 | 3701.5 | 13748 | 2681.1 | 9243 |
| 1989 | 1945 | 2056 | 780 | 1413.9 | 732 | 4418 | 4105.1 | 14638 | 3031.9 | 10279 |
| 1990 | 2108 | 2303 | 850 | 1655.9 | 798 | 4569 | 4472.6 | 14392 | 3237.4 | 9930 |
| 1990 | | | | | | | | | | |
| JANVIER | 1978 | 2557 | 962 | 1861.5 | 927 | 3898 | 4242.1 | 14638 | 3041.9 | 10491 |
| FEVRIER | 2057 | 1769 | 566 | 1236.7 | 544 | 5077 | 4633.8 | 14330 | 3470.3 | 10364 |
| MARS | 1210 | 2423 | 1054 | 1696.7 | 990 | 5448 | 5156.0 | 16067 | 3904.4 | 11665 |
| AVRIL | 4121 | 2218 | 963 | 1574.4 | 930 | 4508 | 4210.1 | 14575 | 3069.0 | 10523 |
| MAI | 1248 | 2295 | 774 | 1505.2 | 745 | 5197 | 5070.7 | 16118 | 3769.3 | 11200 |
| JUIN | 2454 | 2254 | 1019 | 1595.8 | 945 | 5415 | 5530.0 | 16680 | 4274.7 | 11141 |
| JUILLET | 463 | 781 | 85 | 645.2 | 78 | 3585 | 3614.5 | 11004 | 2640.5 | 7515 |
| AOUT | 906 | 2613 | 913 | 2049.3 | 861 | 4007 | 3548.2 | 11240 | 2443.3 | 7446 |
| SEPTEMBRE | 1978 | 2557 | 962 | 1861.5 | 927 | 3898 | 4242.1 | 14638 | 3041.9 | 10491 |
| OCTOBRE | 3424 | 2975 | 1150 | 2030.9 | 1080 | 4695 | 5001.5 | 15427 | 3661.8 | 11032 |
| NOVEMBRE | 1987 | 2486 | 1008 | 1761.6 | 942 | 4775 | 4309.2 | 14542 | 3084.0 | 10151 |
| DECEMBRE | 3469 | 2707 | 738 | 2051.7 | 601 | 4325 | 4113.5 | 13443 | 2447.6 | 7144 |
| 1991 | | | | | | | | | | |
| JANVIER | 1700 | 2039 | 773 | 1425.4 | 721 | 5156 | 4209.3 | 13389 | 3158.6 | 9740 |
| FEVRIER | 1454 | 1896 | 503 | 1332.7 | 484 | 5659 | 4420.4 | 13624 | 3212.7 | 9790 |
| MARS | 2558 | 1764 | 787 | 1311.1 | 772 | 5385 | 4678.0 | 14305 | 3344.6 | 10146 |
| AVRIL | 1852 | 1868 | 785 | 1619.2 | 743 | 5254 | 4310.1 | 13899 | 2922.8 | 8427 |
| MAI | 1782 | 1648 | 812 | 1369.5 | 787 | 5010 | 4578.4 | 16707 | 3244.3 | 11000 |
| JUIN | 1898 | 1981 | 822 | 1641.1 | 787 | 5406 | 4886.8 | 15587 | 3393.8 | 9614 |
| JUILLET | 897 | 1202 | 6 | 1043.3 | 6 | 3069 | 2615.3 | 8863 | 1575.3 | 5302 |
| AOUT | 903 | 2233 | 920 | 1936.0 | 831 | 4633 | 3773.5 | 10656 | 2675.5 | 7345 |
| SEPTEMBRE | 1666 | 2604 | 1091 | 1805.8 | 1062 | 4688 | 4303.7 | 13831 | 3012.4 | 9588 |
| OCTOBRE | 1153 | 2012 | 962 | 1665.2 | 960 | 5011 | 4390.6 | 13518 | 3076.8 | 9298 |

FABRICATIONS METALLIQUES (SUITE)

| | MACHINES-OUTILS ET INDUSTRIES CONNEXES | | | | | MACHINES TEXTILES ET ACCESSOIRES | | | | |
|-------------|---|-------------|-----------|--------------|-----------|----------------------------------|-------------|-----------|--------------|------|
| | COMMANDES | EXPEDITIONS | | EXPORTATIONS | | COMMANDES | EXPEDITIONS | | EXPORTATIONS | |
| | | 1000000 F | 1000000 F | (T) | 1000000 F | | (T) | 1000000 F | 1000000 F | (T) |
| 1985 | 1638 | 1472 | 3586 | 1079.9 | 2514 | 1216 | 1032 | 3360 | 824.6 | 2624 |
| 1986 | 1541 | 1616 | 4108 | 1207.2 | 2978 | 1338 | 1272 | 3218 | 1024.4 | 2563 |
| 1987 | 1625 | 1573 | 4593 | 1122.2 | 3219 | 1566 | 1281 | 2773 | 1077.4 | 2190 |
| 1988 | 1845 | 1735 | 5418 | 1234.7 | 3773 | 1720 | 1536 | 2983 | 1288.0 | 2409 |
| 1989 | 2056 | 2004 | 5839 | 1405.2 | 4229 | 2053 | 1635 | 2826 | 1299.2 | 2181 |
| 1990 | 2320 | 2213 | 6934 | 1526.4 | 5227 | 1957 | 1807 | 2773 | 1432.6 | 2157 |
| 1990 | | | | | | | | | | |
| JANVIER | 2857 | 2095 | 5190 | 1418.7 | 3767 | 1837 | 1916 | 3055 | 1492.2 | 2352 |
| FEVRIER | 2351 | 2158 | 5892 | 1475.9 | 4405 | 3092 | 1841 | 3289 | 1489.3 | 2543 |
| MARS | 2302 | 2509 | 6855 | 1717.4 | 5193 | 2327 | 1966 | 3056 | 1624.9 | 2512 |
| AVRIL | 2153 | 2178 | 5493 | 1520.3 | 4059 | 1649 | 1758 | 2695 | 1351.7 | 1964 |
| MAI | 2709 | 2257 | 5405 | 1558.0 | 3962 | 2328 | 2003 | 3230 | 1536.0 | 2387 |
| JUIN | 2706 | 2687 | 6510 | 1916.9 | 4912 | 1463 | 1961 | 3153 | 1576.1 | 2558 |
| JUILLET | 1252 | 1536 | 5095 | 987.5 | 2939 | 982 | 1328 | 1970 | 1103.1 | 1542 |
| AOUT | 1976 | 2023 | 4521 | 1386.4 | 3058 | 2378 | 1448 | 1836 | 1145.7 | 1438 |
| SEPTEMBRE | 2857 | 2095 | 5190 | 1418.7 | 3767 | 1837 | 1916 | 3055 | 1492.2 | 2352 |
| OCTOBRE | 2882 | 2478 | 6654 | 1707.5 | 4777 | 2121 | 2127 | 3206 | 1692.6 | 2509 |
| NOVEMBRE | 1881 | 2154 | 12210 | 1502.8 | 10325 | 1601 | 1733 | 2584 | 1337.2 | 2035 |
| DECEMBRE | 1908 | 2388 | 14197 | 1707.2 | 11560 | 1872 | 1683 | 2146 | 1350.4 | 1688 |
| 1991 | | | | | | | | | | |
| JANVIER | 2098 | 1964 | 4826 | 1296.6 | 3830 | 1698 | 1795 | 2276 | 1430.2 | 1849 |
| FEVRIER | 1988 | 2174 | 6798 | 1550.3 | 5438 | 1504 | 1434 | 2060 | 1102.3 | 1619 |
| MARS | 2371 | 2272 | 5364 | 1528.8 | 4198 | 1834 | 1577 | 2439 | 1216.6 | 1891 |
| AVRIL | 2240 | 2281 | 5212 | 1528.0 | 3952 | 1625 | 1527 | 2179 | 1100.0 | 1577 |
| MAI | 1849 | 2124 | 4839 | 1436.3 | 3603 | 1861 | 1407 | 2147 | 1132.4 | 1835 |
| JUIN | 2169 | 2552 | 4606 | 1568.2 | 3382 | 1182 | 2410 | 2908 | 1373.0 | 2370 |
| JUILLET | 1167 | 1327 | 3401 | 986.6 | 2174 | 872 | 865 | 1363 | 729.3 | 1141 |
| AOUT | 1904 | 1771 | 3477 | 1127.7 | 2422 | 1132 | 1061 | 1282 | 791.6 | 978 |
| SEPTEMBRE | 1806 | 2287 | 3951 | 1552.9 | 2638 | 1787 | 1573 | 2393 | 1233.1 | 1879 |
| OCTOBRE | 2090 | 2521 | 5227 | 1757.3 | 3811 | 2062 | 1774 | 2378 | 1439.5 | 1961 |

FABRICATIONS METALLIQUES (SUITE)

| | CONSTRUCTIONS MECANIKES DIVERSES | | | | | APPAREILS DE LEVAGE, MANUTENTION ET DE PESAGE | | | | |
|-------------|----------------------------------|-------------|-----------|--------------|-----------|--|-------------|-----------|--------------|-------|
| | COMMANDES | EXPEDITIONS | | EXPORTATIONS | | COMMANDES | EXPEDITIONS | | EXPORTATIONS | |
| | | 1000000 F | 1000000 F | (T) | 1000000 F | | (T) | 1000000 F | 1000000 F | (T) |
| 1985 | 2184 | 2260 | 8713 | 965.7 | 3803 | 3164 | 3097 | 15874 | 2243.4 | 11998 |
| 1986 | 2260 | 2287 | 8727 | 1007.8 | 4048 | 2851 | 2932 | 15110 | 2097.8 | 11658 |
| 1987 | 2197 | 2184 | 8309 | 976.0 | 3726 | 3085 | 3013 | 16451 | 2208.7 | 13219 |
| 1988 | 2427 | 2341 | 8959 | 1062.3 | 4096 | 3818 | 3638 | 20577 | 2683.7 | 16376 |
| 1989 | 2865 | 2829 | 9799 | 1306.5 | 4785 | 4694 | 4573 | 23901 | 3444.0 | 19623 |
| 1990 | 3015 | 3080 | 9096 | 1259.9 | 4251 | 4682 | 4667 | 23259 | 3351.6 | 18998 |
| 1990 | | | | | | | | | | |
| JANVIER | 2869 | 3176 | 8877 | 1387.7 | 4424 | 4835 | 4921 | 24090 | 3415.0 | 19801 |
| FEVRIER | 2987 | 2981 | 10140 | 1330.8 | 4851 | 5343 | 5225 | 26430 | 4118.5 | 22772 |
| MARS | 3478 | 3403 | 10581 | 1427.3 | 4810 | 5581 | 5639 | 28887 | 4273.0 | 23936 |
| AVRIL | 2829 | 2902 | 9640 | 1250.9 | 4890 | 4831 | 4723 | 23580 | 3548.6 | 19738 |
| MAI | 3242 | 3278 | 9620 | 1339.0 | 4551 | 4959 | 5023 | 25247 | 3711.0 | 20756 |
| JUIN | 3201 | 3355 | 10506 | 1415.0 | 4618 | 5238 | 5257 | 25976 | 3856.4 | 21067 |
| JUILLET | 2171 | 2103 | 5054 | 755.3 | 2542 | 3355 | 3281 | 15839 | 2545.8 | 13558 |
| AOUT | 2818 | 2857 | 8806 | 1106.4 | 3657 | 4493 | 4393 | 23233 | 3261.7 | 19427 |
| SEPTEMBRE | 2869 | 3176 | 8877 | 1387.7 | 4424 | 4835 | 4921 | 24090 | 3415.0 | 19801 |
| OCTOBRE | 3498 | 3705 | 10937 | 1437.9 | 5366 | 4493 | 4593 | 23000 | 3039.4 | 17973 |
| NOVEMBRE | 3131 | 3242 | 8488 | 1269.9 | 3854 | 3668 | 3866 | 19695 | 2631.4 | 15605 |
| DECEMBRE | 3083 | 2778 | 7621 | 1010.6 | 3026 | 4550 | 4167 | 19037 | 2403.8 | 13546 |
| 1991 | | | | | | | | | | |
| JANVIER | 3012 | 3135 | 8059 | 1242.7 | 3557 | 4462 | 4195 | 21711 | 3093.1 | 18612 |
| FEVRIER | 3014 | 3010 | 7573 | 1174.5 | 3581 | 4121 | 4192 | 19953 | 3000.1 | 16930 |
| MARS | 2789 | 2959 | 7441 | 1143.5 | 3572 | 4435 | 4588 | 20819 | 3141.6 | 16781 |
| AVRIL | 3007 | 2976 | 8281 | 1095.1 | 3125 | 4990 | 4839 | 20191 | 3557.2 | 16443 |
| MAI | 3171 | 2958 | 8328 | 1142.7 | 3712 | 4194 | 4428 | 21359 | 3122.5 | 17254 |
| JUIN | 2854 | 3129 | 8157 | 1225.5 | 3789 | 4765 | 4505 | 20939 | 2927.6 | 16037 |
| JUILLET | 2175 | 2240 | 7201 | 830.7 | 3924 | 2727 | 2622 | 15872 | 1653.0 | 9108 |
| AOUT | 2775 | 2533 | 6049 | 1004.2 | 3222 | 3755 | 3983 | 19413 | 2715.0 | 15167 |
| SEPTEMBRE | 2777 | 2833 | 7947 | 1115.1 | 3401 | 3702 | 4245 | 18772 | 2556.3 | 13995 |
| OCTOBRE | 3091 | 3342 | 8147 | 1232.7 | 3438 | 4669 | 4570 | 20227 | 3003.3 | 15794 |

FABRICATIONS METALLIQUES (SUITE)

| | APPAREILS ET INSTALLATIONS POUR DIVERSES INDUSTRIES | | | | | CONSTRUCTION ELECTRIQUE | | | | |
|-------------|--|-------------|-----------|--------------|-----------|-------------------------|-------------|-----------|--------------|-----------|
| | COMMANDES | EXPEDITIONS | | EXPORTATIONS | | COMMANDES | EXPEDITIONS | | EXPORTATIONS | |
| | | 1000000 F | 1000000 F | (T) | 1000000 F | | (T) | 1000000 F | (T) | 1000000 F |
| 1985 | 3848 | 3847 | 18767 | 2887.0 | 13785 | 14577 | 14046 | 35890 | 8841.6 | 20748 |
| 1986 | 3447 | 3703 | 18005 | 2679.4 | 12834 | 15737 | 15585 | 37484 | 10270.8 | 21324 |
| 1987 | 3668 | 3677 | 15740 | 2617.3 | 10997 | 13963 | 14804 | 37888 | 9721.4 | 21945 |
| 1988 | 4106 | 4114 | 17921 | 2939.3 | 12379 | 15771 | 15260 | 41299 | 9718.2 | 23884 |
| 1989 | 4610 | 4614 | 19276 | 3238.7 | 12780 | 17779 | 17245 | 39799 | 10736.4 | 23240 |
| 1990 | 4905 | 4963 | 19294 | 3445.3 | 13020 | 19153 | 19365 | 41745 | 12099.5 | 26003 |
| 1990 | | | | | | | | | | |
| JANVIER | 4757 | 4629 | 19599 | 3097.3 | 12582 | 20909 | 21086 | 43280 | 13846.9 | 27115 |
| FEVRIER | 5679 | 4533 | 19050 | 3074.6 | 12860 | 22296 | 17899 | 40439 | 11176.9 | 25602 |
| MARS | 5474 | 6363 | 25584 | 4609.9 | 17767 | 20282 | 22464 | 48594 | 13529.7 | 30504 |
| AVRIL | 4570 | 4783 | 18813 | 3268.8 | 12982 | 17551 | 18323 | 38094 | 11782.3 | 23258 |
| MAI | 5117 | 5417 | 20704 | 3888.7 | 14120 | 20553 | 17988 | 40327 | 10853.6 | 23514 |
| JUIN | 5106 | 6262 | 24306 | 4498.6 | 16680 | 19498 | 20927 | 47292 | 13062.0 | 28471 |
| JUILLET | 3300 | 3867 | 12688 | 2902.0 | 9747 | 10553 | 9955 | 21708 | 6180.1 | 13775 |
| AOUT | 4431 | 3943 | 15719 | 2403.1 | 9681 | 21382 | 20850 | 41784 | 12709.3 | 27241 |
| SEPTEMBRE | 4757 | 4629 | 19599 | 3097.3 | 12582 | 20909 | 21086 | 43280 | 13846.9 | 27115 |
| OCTOBRE | 5752 | 5039 | 18840 | 3298.2 | 12174 | 20153 | 22230 | 50370 | 14299.6 | 31771 |
| NOVEMBRE | 4772 | 4629 | 17890 | 3446.5 | 12723 | 17916 | 20712 | 46266 | 12457.7 | 28468 |
| DECEMBRE | 5147 | 5464 | 18731 | 3758.4 | 12140 | 17835 | 18856 | 39504 | 11449.0 | 25202 |
| 1991 | | | | | | | | | | |
| JANVIER | 4282 | 3827 | 12985 | 2643.1 | 9786 | 20250 | 18255 | 47029 | 11096.0 | 27965 |
| FEVRIER | 4567 | 4149 | 14233 | 2838.0 | 9528 | 21388 | 19015 | 42910 | 11468.5 | 28300 |
| MARS | 6062 | 5030 | 16741 | 3497.6 | 12875 | 20149 | 21935 | 46460 | 13333.4 | 29376 |
| AVRIL | 4421 | 4453 | 16447 | 2891.2 | 10218 | 18416 | 19695 | 45995 | 12167.4 | 27695 |
| MAI | 4402 | 4885 | 16211 | 3395.5 | 11504 | 17748 | 18094 | 41748 | 11172.3 | 25774 |
| JUIN | 4232 | 4831 | 14422 | 3289.6 | 10556 | 19883 | 19723 | 44986 | 11912.2 | 27243 |
| JUILLET | 3144 | 3323 | 11823 | 2182.7 | 9298 | 11990 | 10908 | 25061 | 6589.6 | 15190 |
| AOUT | 3407 | 3384 | 11539 | 2150.6 | 7086 | 20822 | 18584 | 41933 | 11715.1 | 27395 |
| SEPTEMBRE | 4406 | 3820 | 13376 | 2451.4 | 8523 | 17859 | 20813 | 43966 | 13167.4 | 26109 |
| OCTOBRE | 4109 | 3777 | 12111 | 2432.9 | 7749 | 21444 | 20187 | 46473 | 12645.6 | 27381 |

FABRICATIONS METALLIQUES (SUITE)

| | APPAREILS DE MESURE, DE LABORATOIRE ET ANALOGUES | | | | | ARMES ET MUNITIONS | | | | |
|-------------|---|-------------|-----------|--------------|-----------|--------------------|-------------|-----------|--------------|-----------|
| | COMMANDES | EXPEDITIONS | | EXPORTATIONS | | COMMANDES | EXPEDITIONS | | EXPORTATIONS | |
| | | 1000000 F | 1000000 F | (T) | 1000000 F | | (T) | 1000000 F | (T) | 1000000 F |
| 1985 | 940 | 721 | 961 | 429.6 | 721 | 1099 | 1310 | 2545 | 1195.9 | 2214 |
| 1986 | 684 | 574 | 945 | 323.9 | 709 | 1515 | 1604 | 1716 | 857.7 | 1176 |
| 1987 | 613 | 391 | 915 | 283.6 | 707 | 983 | 1314 | 1300 | 641.4 | 546 |
| 1988 | 529 | 361 | 946 | 265.9 | 727 | 888 | 1141 | 1484 | 743.6 | 658 |
| 1989 | 597 | 398 | 1055 | 299.8 | 836 | 1673 | 1113 | 1161 | 816.9 | 702 |
| 1990 | 508 | 391 | 999 | 297.8 | 796 | 1720 | 1180 | 549 | 891.5 | 327 |
| 1990 | | | | | | | | | | |
| JANVIER | 471 | 401 | 1007 | 309.1 | 831 | 839 | 1273 | 547 | 918.7 | 295 |
| FEVRIER | 500 | 371 | 989 | 256.2 | 768 | 703 | 610 | 333 | 403.1 | 161 |
| MARS | 519 | 406 | 1131 | 309.1 | 881 | 760 | 1169 | 551 | 865.7 | 392 |
| AVRIL | 502 | 330 | 931 | 240.8 | 740 | 854 | 766 | 313 | 516.9 | 198 |
| MAI | 625 | 396 | 1029 | 310.7 | 864 | 856 | 982 | 411 | 778.7 | 297 |
| JUIN | 575 | 442 | 1328 | 334.7 | 1068 | 1589 | 1280 | 596 | 937.4 | 312 |
| JUILLET | 495 | 297 | 721 | 234.0 | 588 | 1574 | 211 | 132 | 169.1 | 73 |
| AOUT | 544 | 352 | 1027 | 257.9 | 802 | 2269 | 946 | 426 | 711.2 | 192 |
| SEPTEMBRE | 471 | 401 | 1007 | 309.1 | 831 | 839 | 1273 | 547 | 918.7 | 295 |
| OCTOBRE | 425 | 414 | 1052 | 320.2 | 836 | 3858 | 1359 | 686 | 1088.3 | 455 |
| NOVEMBRE | 461 | 492 | 1020 | 397.9 | 806 | 1147 | 2228 | 1047 | 1837.6 | 877 |
| DECEMBRE | 511 | 385 | 746 | 293.8 | 536 | 5353 | 2060 | 1002 | 1552.5 | 371 |
| 1991 | | | | | | | | | | |
| JANVIER | 528 | 378 | 983 | 294.5 | 785 | 987 | 803 | 303 | 573.6 | 210 |
| FEVRIER | 515 | 432 | 961 | 317.1 | 728 | 2018 | 1446 | 343 | 1150.3 | 255 |
| MARS | 554 | 462 | 1012 | 314.9 | 794 | 2900 | 1420 | 781 | 1280.2 | 682 |
| AVRIL | 500 | 429 | 1167 | 324.4 | 934 | 914 | 1229 | 453 | 1097.6 | 374 |
| MAI | 629 | 412 | 948 | 321.4 | 745 | 4037 | 1260 | 626 | 1172.6 | 529 |
| JUIN | 662 | 510 | 1032 | 394.8 | 801 | 2696 | 1418 | 749 | 1283.6 | 566 |
| JUILLET | 537 | 322 | 654 | 257.2 | 534 | 1071 | 905 | 443 | 791.3 | 241 |
| AOUT | 553 | 340 | 1022 | 235.6 | 800 | 388 | 1184 | 165 | 1077.9 | 77 |
| SEPTEMBRE | 530 | 436 | 1090 | 268.3 | 853 | 357 | 1706 | 185 | 1630.3 | 132 |
| OCTOBRE | 585 | 477 | 947 | 268.1 | 748 | 723 | 1690 | 256 | 1620.2 | 222 |

FABRICATIONS METALLIQUES (SUITE)

| | TOTAL | | | | |
|-------------|------------------------|--------------|--------|---------------|--------|
| | COMMANDES 1000000 F | EXPEDITI ONS | | EXPORTATI ONS | |
| | | 1000000 F | (T) | 1000000 F | (T) |
| 1985 | 79352 | 80107 | 554305 | 57432.9 | 376857 |
| 1986 | 84399 | 85275 | 561677 | 62184.5 | 386399 |
| 1987 | 86254 | 86543 | 566912 | 64458.2 | 404755 |
| 1988 | 95547 | 94370 | 629958 | 69968.7 | 440688 |
| 1989 | 108995 | 105357 | 652545 | 76686.1 | 454796 |
| 1990 | 114442 | 113812 | 659946 | 82219.3 | 461708 |
| 1990 | | | | | |
| JANVIER | 117404 | 121290 | 684131 | 88794.8 | 478278 |
| FEVRIER | 117426 | 108759 | 672149 | 78635.6 | 469822 |
| MARS | 126129 | 126556 | 773525 | 91385.0 | 548317 |
| AVRIL | 107408 | 106065 | 653344 | 73945.2 | 454558 |
| MAI | 117750 | 117221 | 713035 | 84240.9 | 496366 |
| JUIN | 123235 | 124497 | 730890 | 90873.4 | 508708 |
| JUILLET | 76769 | 77146 | 454951 | 57604.9 | 330222 |
| AOUT | 104658 | 98620 | 579852 | 69077.4 | 394475 |
| SEPTEMBRE | 117404 | 121290 | 684131 | 88794.8 | 478278 |
| OCTOBRE | 132367 | 133180 | 744770 | 97642.9 | 523754 |
| NOVEMBRE | 114719 | 122374 | 681173 | 89630.9 | 481947 |
| DECEMBRE | 118039 | 108749 | 547402 | 76005.2 | 375771 |
| 1991 | | | | | |
| JANVIER | 115679 | 112641 | 659820 | 83214.2 | 478313 |
| FEVRIER | 112942 | 106928 | 609849 | 77840.4 | 437930 |
| MARS | 120763 | 116941 | 658493 | 84349.6 | 476043 |
| AVRIL | 109662 | 110716 | 660030 | 79331.0 | 462145 |
| MAI | 110331 | 108830 | 633094 | 78507.4 | 442953 |
| JUIN | 118943 | 120712 | 691575 | 87021.6 | 492814 |
| JUILLET | 77364 | 76382 | 467343 | 55065.9 | 325461 |
| AOUT | 83710 | 83449 | 500358 | 56406.9 | 334572 |
| SEPTEMBRE | 109215 | 116702 | 657852 | 84249.4 | 465091 |
| OCTOBRE | 121682 | 121954 | 690078 | 89514.5 | 483583 |

INDUSTRIE DE LA TRANSFORMATION DES MATIERES PLASTIQUES

| | CONSOM- MATION DE MATIERES PRE- MIERES | LIVRAISONS | | | | | | | | | | |
|-------------|---|--|------|----------|-----------------|----------|------------------------|----------|------------------------------------|----------|----------------------|----------|
| | | DEMI-PRODUITS | | | | | | | | | | |
| | | TUBES POUR CANA- LISATIONS ELEC- TRIQUES | | | TUBES ET TUYAUX | | PROFILES (EXTRUDES) | | PROFILES ALVEO- LAIRES (MOUSSE) | | FEUILLES ET FILMS | |
| | | (T) | (T) | (MLN. F) | (T) | (MLN. F) | (T) | (MLN. F) | (T) | (MLN. F) | (T) | (MLN. F) |
| 1985 | 55484 | 180 | 11.5 | 3115 | 267.6 | 860 | 110.1 | 3286 | 458.9 | 13462 | 1328.6 | |
| 1986 | 58372 | 214 | 13.0 | 2371 | 236.6 | 679 | 97.5 | 3520 | 519.1 | 15315 | 1436.4 | |
| 1987 | 65099 | 212 | 13.2 | 2801 | 252.9 | 769 | 116.7 | 3945 | 571.0 | 17340 | 1528.7 | |
| 1988 | 70673 | 277 | 17.1 | 3347 | 298.3 | 1070 | 163.9 | 4166 | 620.3 | 18873 | 1830.0 | |
| 1989 | 78803 | 296 | 18.9 | 4102 | 375.7 | 1610 | 218.1 | 4261 | 672.4 | 22066 | 2086.3 | |
| 1990 | 81582 | 333 | 21.4 | 3902 | 359.2 | 1672 | 228.6 | 4487 | 712.9 | 23421 | 2153.8 | |
| 1990 | | | | | | | | | | | | |
| JANVIER | 82162 | 337 | 21.9 | 4035 | 382.7 | 1459 | 191.2 | 4883 | 791.7 | 20830 | 1927.0 | |
| FEVRIER | 81828 | 304 | 19.8 | 3433 | 342.5 | 1488 | 206.9 | 4494 | 756.2 | 24127 | 2194.1 | |
| MARS | 87287 | 388 | 24.6 | 4404 | 412.8 | 1927 | 234.7 | 5039 | 800.4 | 24122 | 2288.6 | |
| AVRIL | 81391 | 329 | 19.9 | 3965 | 402.3 | 1513 | 222.0 | 4243 | 650.1 | 25375 | 2224.7 | |
| MAI | 85497 | 376 | 24.6 | 4024 | 371.3 | 1747 | 241.7 | 4660 | 737.8 | 25361 | 2281.5 | |
| JUIN | 85261 | 378 | 22.9 | 4648 | 403.4 | 1864 | 273.1 | 4755 | 751.8 | 22781 | 2154.2 | |
| JUILLET | 67939 | 174 | 11.5 | 2458 | 226.5 | 1340 | 183.6 | 3006 | 489.0 | 21597 | 2000.4 | |
| AOUT | 73963 | 326 | 21.9 | 4420 | 383.6 | 1415 | 226.5 | 3815 | 575.4 | 18623 | 1688.5 | |
| SEPTEMBRE | 86188 | 351 | 22.6 | 4546 | 376.8 | 1911 | 248.0 | 4600 | 748.9 | 23644 | 2129.5 | |
| OCTOBRE | 93137 | 402 | 25.9 | 4565 | 423.6 | 2140 | 302.7 | 5400 | 835.8 | 28928 | 2604.2 | |
| NOVEMBRE | 85375 | 375 | 24.5 | 3756 | 351.1 | 1792 | 244.8 | 5002 | 803.1 | 24253 | 2349.0 | |
| DECEMBRE | 68954 | 254 | 16.2 | 2565 | 234.0 | 1466 | 167.9 | 3945 | 614.3 | 21411 | 2004.4 | |
| 1991 | | | | | | | | | | | | |
| JANVIER | 89253 | 405 | 25.2 | 4240 | 417.3 | 1434 | 213.3 | 5159 | 836.6 | 26251 | 2560.8 | |
| FEVRIER | 85156 | 283 | 19.2 | 3192 | 330.8 | 1356 | 183.8 | 4480 | 724.4 | 27483 | 2580.1 | |
| MARS | 88286 | 297 | 19.5 | 4689 | 428.0 | 1472 | 211.8 | 5074 | 814.1 | 28154 | 2876.4 | |
| AVRIL | 89753 | 347 | 23.5 | 4789 | 434.1 | 1744 | 238.8 | 5273 | 816.7 | 29119 | 2690.6 | |
| MAI | 85889 | 296 | 20.9 | 4267 | 386.8 | 1713 | 237.2 | 4907 | 755.6 | 26474 | 2436.0 | |
| JUIN | 93786 | 343 | 24.7 | 4625 | 440.8 | 1735 | 240.4 | 5382 | 831.9 | 27635 | 2472.0 | |
| JUILLET | 66494 | 200 | 13.8 | 2748 | 250.4 | 1124 | 156.1 | 3473 | 545.7 | 23919 | 2783.1 | |
| AOUT | 73687 | 263 | 19.4 | 4129 | 379.0 | 1431 | 193.4 | 3840 | 574.4 | 19322 | 1788.9 | |
| SEPTEMBRE | 92324 | 360 | 24.7 | 4820 | 418.5 | 1827 | 267.5 | 4646 | 1447.2 | 27802 | 2484.6 | |
| OCTOBRE | 94146 | 424 | 27.3 | 5158 | 469.5 | 1965 | 276.5 | 5743 | 895.0 | 24223 | 2222.9 | |

INDUSTRIE DE LA TRANSFORMATION DES MATIERES PLASTIQUES (SUITE)

| | LIVRAISONS | | | | | | | | | | | |
|-------------|----------------------------|---------|----------------------|---------|--|---------|----------------------|---------|-----------------------|---------|--------|---------|
| | DEMI-PRODUITS (SUITE) | | | | PRODUITS FINIS | | | | | | | |
| | PLAQUES ONDULEES ET PLANES | | AUTRES DEMI-PRODUITS | | RESERVOIRS, FUTS, GROS RECIPIENTS, CONTAINERS ETC. | | ARTICLES D'EMBALLAGE | | | | | |
| | | | | | | | SACS | | BOUTEILLES ET FLACONS | | AUTRES | |
| | (T) | (MLN F) | (T) | (MLN F) | (T) | (MLN F) | (T) | (MLN F) | (T) | (MLN F) | (T) | (MLN F) |
| 1985 | 517 | 110.0 | 2088 | 329.3 | 380 | 61.3 | 5519 | 450.4 | 1297 | 166.0 | 3561 | 401.3 |
| 1986 | 491 | 110.2 | 2593 | 351.0 | 467 | 77.5 | 5399 | 351.2 | 1424 | 188.1 | 4507 | 563.1 |
| 1987 | 989 | 155.6 | 2920 | 344.5 | 529 | 82.0 | 5981 | 371.1 | 1552 | 200.4 | 5413 | 668.6 |
| 1988 | 1333 | 217.5 | 3569 | 453.6 | 557 | 92.7 | 6219 | 457.8 | 1913 | 242.9 | 6354 | 781.4 |
| 1989 | 1606 | 276.0 | 4270 | 518.9 | 627 | 117.8 | 6619 | 538.0 | 2205 | 286.7 | 8114 | 983.4 |
| 1990 | 1821 | 310.9 | 5124 | 580.4 | 611 | 112.5 | 7341 | 583.1 | 3688 | 444.0 | 8673 | 1021.7 |
| 1990 | | | | | | | | | | | | |
| JANVIER | 1849 | 337.1 | 4600 | 607.8 | 940 | 170.7 | 7328 | 572.0 | 3457 | 441.5 | 9109 | 1066.4 |
| FEBVRIER | 1974 | 345.6 | 4580 | 625.2 | 584 | 109.8 | 6824 | 545.8 | 3378 | 421.7 | 8699 | 1020.9 |
| MARS | 1864 | 344.8 | 4965 | 729.6 | 842 | 188.9 | 7909 | 606.5 | 4093 | 496.4 | 9826 | 1176.8 |
| AVRIL | 1903 | 337.9 | 5051 | 739.9 | 512 | 94.5 | 7765 | 597.8 | 3762 | 448.9 | 8680 | 1036.0 |
| MAI | 2251 | 365.7 | 5431 | 658.4 | 935 | 110.9 | 7491 | 587.2 | 4495 | 540.0 | 8270 | 953.8 |
| JUIN | 2312 | 358.7 | 5523 | 726.4 | 642 | 110.9 | 7418 | 570.2 | 4297 | 514.6 | 8248 | 994.5 |
| JUILLET | 1339 | 211.2 | 3996 | 416.2 | 428 | 84.3 | 5025 | 447.5 | 3763 | 432.2 | 6602 | 836.4 |
| AOUT | 1549 | 276.8 | 4084 | 356.6 | 290 | 70.0 | 7096 | 564.8 | 4762 | 497.1 | 7726 | 922.4 |
| SEPTEMBRE | 1892 | 317.9 | 5325 | 488.9 | 595 | 105.2 | 8610 | 596.9 | 2780 | 351.5 | 8224 | 996.8 |
| OCTOBRE | 2260 | 371.8 | 6766 | 612.7 | 548 | 102.7 | 8434 | 717.8 | 3840 | 478.6 | 8861 | 1109.6 |
| NOVEMBRE | 1573 | 271.9 | 5682 | 535.5 | 552 | 110.3 | 7806 | 644.1 | 3361 | 415.5 | 10893 | 1189.2 |
| DECEMBRE | 1087 | 191.8 | 5480 | 467.9 | 458 | 92.3 | 6386 | 547.1 | 2265 | 289.6 | 8942 | 957.6 |
| 1991 | | | | | | | | | | | | |
| JANVIER | 1920 | 316.1 | 5679 | 491.6 | 604 | 139.7 | 7951 | 644.8 | 4199 | 513.2 | 10708 | 1229.3 |
| FEBVRIER | 1810 | 321.9 | 5600 | 515.4 | 484 | 106.6 | 7751 | 632.0 | 4827 | 584.2 | 8965 | 949.2 |
| MARS | 1922 | 329.6 | 5890 | 507.4 | 510 | 118.7 | 7369 | 625.1 | 5210 | 655.4 | 7679 | 1225.0 |
| AVRIL | 1747 | 316.9 | 6855 | 602.6 | 523 | 103.8 | 7938 | 621.0 | 4298 | 533.1 | 7463 | 952.9 |
| MAI | 1668 | 292.7 | 6327 | 619.7 | 508 | 97.8 | 7562 | 581.3 | 3938 | 479.8 | 7817 | 963.7 |
| JUIN | 1675 | 297.0 | 6787 | 678.4 | 778 | 141.0 | 8801 | 636.0 | 3831 | 433.4 | 9013 | 1091.0 |
| JUILLET | 1629 | 278.9 | 5556 | 527.2 | 485 | 96.6 | 5500 | 463.3 | 4667 | 449.3 | 8511 | 1003.0 |
| AOUT | 1747 | 269.2 | 4959 | 429.4 | 352 | 76.8 | 7299 | 557.7 | 3859 | 435.0 | 8651 | 1013.9 |
| SEPTEMBRE | 1815 | 311.1 | 6999 | 678.6 | 461 | 94.5 | 7526 | 577.1 | 4131 | 493.2 | 10413 | 1221.0 |
| OCTOBRE | 1739 | 316.6 | 7377 | 697.8 | 729 | 127.4 | 8103 | 615.1 | 3061 | 400.8 | 8932 | 1094.5 |

INDUSTRIE DE LA TRANSFORMATION DES MATIERES PLASTIQUES (SUITE)

| | LIVRAISONS | | | | | | | | | |
|-------------|--|----------|--|----------|--|----------|---|----------|---------------------------------------|----------|
| | PRODUITS FINIS | | | | | | | | | |
| | ARTICLES DE MENAGE, TOILETTE, HYGIENE, CAMPING, ETC... | | ACCESSOIRES POUR LE BATIMENT OU LA DECORATION, MEUBLES ET PARTIES DE MEUBLES | | ARTICLES DE SPORT, JEUX, JOUETS ET DISQUES | | PIECES ET EQUIPEMENT DE L'INDUSTRIE, PIECES POUR LE MATERIEL DE TRANSPORT | | PRODUITS DIVERS NON DENOMMES AILLEURS | |
| | (T) | (MLN. F) | (T) | (MLN. F) | (T) | (MLN. F) | (T) | (MLN. F) | (T) | (MLN. F) |
| 1985 | 3616 | 796.0 | 4071 | 556.1 | 23 | 3.9 | 2942 | 775.3 | 1392.0 | 875.2 |
| 1986 | 3832 | 855.0 | 4185 | 510.1 | 19 | 4.0 | 3158 | 860.5 | 1296.4 | 900.8 |
| 1987 | 4053 | 878.8 | 4486 | 530.7 | 83 | 63.7 | 2860 | 778.7 | 1631.2 | 936.4 |
| 1988 | 4536 | 945.7 | 5387 | 650.1 | 99 | 58.4 | 3125 | 834.3 | 1796.7 | 1004.4 |
| 1989 | 4230 | 924.1 | 6873 | 841.1 | 72 | 79.3 | 3175 | 926.1 | 1866.7 | 1060.5 |
| 1990 | 4211 | 812.1 | 7952 | 963.8 | 29 | 46.5 | 4174 | 1063.0 | 710.4 | 1465.3 |
| 1990 | | | | | | | | | | |
| JANVIER | 4308 | 898.4 | 6736 | 818.5 | 29 | 48.1 | 4137 | 1042.9 | 1015.0 | 1463.5 |
| FEBVRIER | 3896 | 854.3 | 5952 | 796.4 | 57 | 49.3 | 4735 | 1266.3 | 916.8 | 1247.2 |
| MARS | 4404 | 528.2 | 7905 | 958.9 | 47 | 63.1 | 5290 | 1379.6 | 587.8 | 1386.4 |
| AVRIL | 4041 | 542.5 | 7180 | 898.4 | 26 | 55.8 | 4337 | 1019.7 | 602.4 | 1410.9 |
| MAI | 4306 | 572.3 | 9035 | 1092.4 | 10 | 39.7 | 4058 | 1035.4 | 731.9 | 1449.9 |
| JUIN | 4656 | 563.2 | 9069 | 1130.5 | 25 | 30.6 | 4119 | 1038.5 | 618.7 | 1494.5 |
| JUILLET | 4334 | 964.7 | 6509 | 803.7 | 15 | 31.5 | 3554 | 765.5 | 408.6 | 1386.5 |
| AOUT | 4110 | 956.0 | 7384 | 806.7 | 15 | 29.2 | 3860 | 893.7 | 964.1 | 1423.7 |
| SEPTEMBRE | 3857 | 947.2 | 8618 | 1062.4 | 16 | 30.7 | 4055 | 1104.1 | 505.0 | 1626.8 |
| OCTOBRE | 4525 | 1089.0 | 11469 | 1328.8 | 37 | 44.1 | 4394 | 1272.5 | 730.7 | 1743.6 |
| NOVEMBRE | 4476 | 1019.1 | 9324 | 1070.2 | 35 | 50.6 | 4144 | 990.6 | 694.0 | 1632.0 |
| DECEMBRE | 3618 | 810.3 | 6240 | 799.1 | 34 | 85.5 | 3406 | 947.5 | 749.6 | 1318.5 |
| 1991 | | | | | | | | | | |
| JANVIER | 4799 | 601.3 | 9262 | 1004.7 | 20 | 41.4 | 4068 | 1001.8 | 604.2 | 1436.3 |
| FEBVRIER | 3944 | 462.2 | 7835 | 859.8 | 16 | 42.3 | 3974 | 1042.3 | 630.1 | 1321.6 |
| MARS | 3800 | 512.3 | 8209 | 1032.4 | 17 | 57.3 | 4437 | 1244.3 | 688.9 | 1330.7 |
| AVRIL | 3992 | 536.1 | 9597 | 1085.9 | 11 | 53.7 | 3712 | 1079.8 | 1302.4 | 1015.9 |
| MAI | 4417 | 528.1 | 9356 | 1095.9 | 6 | 29.3 | 3467 | 849.0 | 1524.4 | 1154.2 |
| JUIN | 4451 | 926.0 | 9838 | 1150.3 | 6 | 24.8 | 4261 | 958.4 | 1392.2 | 1224.1 |
| JUILLET | 5669 | 862.2 | 8226 | 951.7 | 12 | 17.3 | 3209 | 702.5 | 993.8 | 1111.9 |
| AOUT | 3432 | 543.6 | 9000 | 889.5 | 2 | 0.5 | 3039 | 828.7 | 938.5 | 1026.8 |
| SEPTEMBRE | 3643 | 572.0 | 10816 | 1234.0 | 13 | 1.2 | 3665 | 978.7 | 1086.4 | 1246.4 |
| OCTOBRE | 3937 | 1052.8 | 11807 | 1326.8 | 1 | 0.8 | 4264 | 1236.3 | 1165.9 | 1222.7 |

EXPEDITIONS DES FONDERIES DE METAUX NON FERREUX

| | UNITE | ANNEE 1990 | QUATRIEME TRIMESTRE 1990 | PREMIER TRIMESTRE 1991 | DEUXIEME TRIMESTRE 1991 | TROISIEME TRIMESTRE 1991 |
|--|-------------------------|--------------------------|--------------------------------|------------------------------|-------------------------------|--------------------------------|
| PIECES MOULEES EN ALLIAGE D'ALUMINIUM | 1000 F TONNE | 3744658 11488 | 941467 2811 | 963154 3063 | 847493 2708 | 771149 2554 |
| PIECES MOULEES EN CUIVRE ET ALLIAGES CUIVREUX | 1000 F TONNE | 354224 715 | 86292 160 | 85739 150 | 84652 137 | 64279 138 |
| PIECES MOULEES EN AUTRES METAUX OU ALLI- AGES NON FERREUX (1) | 1000 F TONNE | 701298 831 | 296823 188 | 390720 292 | 123429 353 | 100585 163 |
| | 1000 F TONNE | 4800180 13035 | 1324582 3159 | 1439613 3505 | 1055574 3198 | 936013 2855 |

(1) Y COMPRIS REPARATIONS ET AUTRES TRAVAUX A FACON

EXPEDITIONS DE L'INDUSTRIE DES FABRICATIONS METALLIQUES
ETABLISSEMENTS OCCUPANT 5 OUVRIERS OU PLUS

| | UNITE | ANNEE 1990 | QUATRIEME TRIMESTRE 1990 | PREMIER TRIMESTRE 1991 | DEUXIEME TRIMESTRE 1991 | TROISIEME TRIMESTRE 1991 |
|---|-------------------------|-----------------------------|--------------------------------|------------------------------|-------------------------------|--------------------------------|
| PROFILES, ESTAMPAGE, FORGE, RESSORTS | | | | | | |
| PIECES EN FONTE D'ACIER (ACIER MOULE) | 1000 F TONNE | 6503477 63261 | 1753941 15859 | 1713519 16010 | 1530662 14241 | 1237104 11133 |
| FONTE D'HYDRAULIQUE | 1000 F TONNE | 250534 2743 | 53215 536 | 58530 572 | 80506 746 | 51861 493 |
| FONTES SUR ALBUM | 1000 F TONNE | 204069 3642 | 55841 800 | 90422 2459 | 94849 2594 | 73788 2049 |
| LINGOTIERES ET CYLINDRES DE LAMINOIRS | 1000 F TONNE | 951305 10020 | 229704 2385 | 209583 2145 | 252157 2586 | 132302 1341 |
| AUTRES FONTES SUR MODELE | 1000 F TONNE | 5622761 100584 | 1506427 25348 | 1336528 25607 | 1431722 28124 | 1129137 22035 |
| RACCORDS ET AUTRES PIECES EN FONTE MAL- LEABLE | 1000 F TONNE | 14924 109 | 1974 22 | 2320 12 | 2097 13 | 1152 7 |
| REPARATIONS ET AUTRES TRAVAUX A FACON | 1000 F | 270458 | 96662 | 108443 | 111883 | 109292 |
| | 1000 F TONNE | 90771 4 | 23523 - | 15901 - | 20337 - | 21055 - |
| PROFILES, ESTAMPAGE, FORGE, RESSORTS | | | | | | |
| FILS TREFILES ET RONCES ARTIFICIELLES | 1000 F TONNE | 17830867 481261 | 4374609 118785 | 4668886 129871 | 4352055 123219 | 3243253 92912 |
| CLOUTERIE | 1000 F TONNE | 786960 12134 | 180343 2829 | 166465 2170 | 148297 2295 | 120231 1831 |
| CABLES, CORDAGES, ETC... NON ELECTRIQUES | 1000 F TONNE | 10095179 97649 | 2264887 22296 | 2336223 24019 | 2482803 29064 | 1501902 18410 |
| TOILES METALLIQUES | 1000 F TONNE | 3193198 65029 | 765577 17379 | 999079 21907 | 1136065 24577 | 202431 5456 |
| GRILLAGES, TREILLIS, CLOTURES EN METAUX COMMUNS | 1000 F TONNE | 4044973 157144 | 879454 34673 | 957176 35768 | 1280860 52406 | 1362555 44962 |
| ACIERS ETIRES ET Tournes, PETITS PLATS A FROID, ETC... | 1000 F TONNE | 1130458 46980 | 260487 10739 | 283253 12090 | 261592 11325 | 223173 8454 |
| FEUILLARDS LAMINES A FROID | 1000 F TONNE | 5751101 211062 | 1478743 54113 | 1507608 56116 | 1448133 54414 | 1117140 42025 |
| REPARATIONS ET AUTRES TRAVAUX A FACON | 1000 F | 270458 | 62397 | 133563 | 102142 | 89441 |
| | 1000 F TONNE | 43676137 1073811 | 10419461 261501 | 11206677 282700 | 11352602 298024 | 7979455 214742 |

EXPEDITIONS DE L'INDUSTRIE DES FABRICATIONS METALLIQUES
ETABLISSEMENTS OCCUPANT 5 OUVRIERS OU PLUS (SUITE)

| | UNITE | ANNEE 1990 | QUATRIEME TRIMESTRE 1990 | PREMIER TRIMESTRE 1991 | DEUXIEME TRIMESTRE 1991 | TROISIEME TRIMESTRE 1991 |
|--|-------------------------|----------------------------|--------------------------------|------------------------------|-------------------------------|--------------------------------|
| PROFILES, ESTAMPAGE, FORGE, RESSORTS | | | | | | |
| BOULONNERIE | 1000 F TONNE | 1287060 32239 | 332588 8787 | 273883 6699 | 283316 5690 | 222416 4148 |
| RESSORTS ET LAMES POUR VEHICULES AUTO- MOBILES | 1000 F TONNE | 602564 6816 | 123394 1313 | 141918 1431 | 162911 1732 | 138598 1408 |
| AUTRES RESSORTS ET LAMES | 1000 F TONNE | 484508 1657 | 118129 352 | 129757 308 | 127206 292 | 91245 183 |
| TRAVAUX D'EMBOUTISSAGE | 1000 F TONNE | 282405 3471 | 89879 1173 | 91959 1091 | 66551 865 | 37415 331 |
| TUBES HORS FEUILLARD, BANDES D'ACIER OU TOLES | 1000 F TONNE | 5321384 222967 | 1304772 50579 | 1408145 57221 | 1402439 57092 | 1048392 43275 |
| PROFILES A FROID | 1000 F TONNE | 7581488 155780 | 1844263 38289 | 1779324 35411 | 1965258 41177 | 1688348 38317 |
| TOLES PERFOREES, METAL DEPLOYE ET AUTRES PRODUITS SEMI-OUVRES | 1000 F TONNE | 3445719 107936 | 799511 27346 | 1030004 36014 | 845105 35868 | 695915 27432 |
| PIECES FORGEES, Y COMPRIS LES CHAINES | 1000 F TONNE | 2040736 19537 | 471602 5054 | 517861 5126 | 568987 5603 | 514074 4783 |
| PIECES ESTAMPEES EN ACIER | 1000 F TONNE | 1715335 17673 | 419053 4142 | 349227 3060 | 366682 3030 | 216145 2222 |
| PIECES ESTAMPEES EN METAUX NON FERREUX | 1000 F TONNE | 794432 3026 | 188625 745 | 246883 977 | 239348 808 | 219778 787 |
| REPARATIONS ET AUTRES TRAVAUX A FACON | 1000 F | 1649337 | 404668 | 458422 | 512738 | 402005 |
| | 1000 F TONNE | 25204968 571102 | 6096484 137780 | 6427383 147338 | 6540541 152157 | 5274331 122886 |
| TRAVAIL DE LA TOLE ET FABRICATIONS METALLIQUES DIVERSES | | | | | | |
| EMBALLAGES METALLIQUES LOURDS | 1000 F TONNE | 3764420 68305 | 893420 16156 | 1092488 17207 | 1146333 16274 | 1060478 15655 |
| EMBALLAGES METALLIQUES LEGERS | 1000 F TONNE | 15840021 249763 | 3638000 57370 | 4266118 64708 | 4764467 70671 | 4828026 74619 |
| TRAVAUX D'EMALLAGE | 1000 F | 156893 | 39159 | 46085 | 40883 | 67470 |
| TRAVAUX DE GALVANISATION | 1000 F | 2199727 | 637122 | 593916 | 589584 | 642750 |
| AUTRES TRAVAUX DE PROTECTION ET DE DECO- RATION | 1000 F | 3000002 | 787388 | 809623 | 818965 | 773138 |
| ARTICLES DE MENAGE, D'HYGIENE ET D'ECO- NOMIE DOMESTIQUE: | | | | | | |
| -EN TOLE D'ACIER | 1000 F TONNE | 1860943 7885 | 511981 1979 | 523329 2263 | 478204 2079 | 407984 1642 |
| -EN ALUMINIUM | 1000 F TONNE | 91937 182 | 20847 41 | 22407 48 | 17817 40 | 27415 56 |
| -EN FIL | 1000 F TONNE | 245611 2556 | 72476 604 | 80589 935 | 81613 1022 | 58820 666 |
| -AUTRES | 1000 F TONNE | 213993 713 | 55301 151 | 31540 76 | 31774 77 | 33820 88 |

**EXPEDITIONS DE L'INDUSTRIE DES FABRICATIONS METALLIQUES
 ETABLISSEMENTS OCCUPANT 5 OUVRIERS OU PLUS (SUITE)**

| | UNITE | ANNEE 1990 | QUATRIEME TRIMESTRE 1990 | PREMIER TRIMESTRE 1991 | DEUXIEME TRIMESTRE 1991 | TROISIEME TRIMESTRE 1991 |
|--|-------------------------|-----------------------------|--------------------------------|------------------------------|-------------------------------|--------------------------------|
| PLAQUES INDICATRICES, PUBLICITAIRES ET SIMILAIRES | 1000 F TONNE | 1091505 451 | 275477 109 | 251333 97 | 399030 108 | 219883 75 |
| AUTRES ARTICLES A DESTINATION NON INDUS- TRIELLE (MALLES, COFFRETS, JOUETS, ETC. ..) | 1000 F TONNE | 1416785 7260 | 438619 1759 | 379653 1753 | 477297 1539 | 447607 1652 |
| PETITE CONSTRUCTION METALLIQUE ET PETITE CHARPENTE | 1000 F TONNE | 6688361 100248 | 1722860 13817 | 1472744 9690 | 1698994 12825 | 1346329 9187 |
| PETITE CHAUDRONNERIE | 1000 F TONNE | 854969 8866 | 209383 1820 | 227389 2177 | 240651 2125 | 241263 2119 |
| PIECES DIVERSES, FABRIQUEES EN SERIE, A DESTINATION AUTRE QUE MENAGERE | 1000 F TONNE | 5369307 93696 | 1324283 24214 | 1360927 29874 | 1297553 25330 | 1174678 28509 |
| PETIT OUTILLAGE A MAIN | 1000 F TONNE | 500033 5141 | 143039 1496 | 124108 1210 | 118178 629 | 97677 309 |
| COUPELLERIE ET COUVERTS | 1000 F | 109302 | 29279 | 57432 | 25620 | 23565 |
| PETITS ARTICLES POUR LE VETEMENT, LE BUREAU, L'INDUSTRIE, ETC... | 1000 F TONNE | 1487694 5797 | 376202 1426 | 406869 1252 | 403865 1056 | 334737 954 |
| REPARATIONS ET AUTRES TRAVAUX A FACON | 1000 F | 6092379 | 1635576 | 1482867 | 1604404 | 1411839 |
| | 1000 F TONNE | 50983882 550863 | 12810412 120942 | 13229417 131290 | 14235232 133775 | 13197479 135531 |
| TOLES REVETUES | | | | | | |
| FER BLANC | 1000 F TONNE | 9233638 339264 | 1781352 66200 | 2368167 91310 | 2342056 89784 | 2194701 86786 |
| TOLES ZINGUEES ONDULEES | 1000 F TONNE | 51513 1925 | 14049 525 | 17365 662 | 368798 20280 | 474644 26811 |
| AUTRES TOLES ZINGUEES, TOLES AUTREMENT RETVETUES, TRAVAUX A FACON | 1000 F TONNE | 28099270 978217 | 5673029 203820 | 5357164 222850 | 4704824 209572 | 4295028 192469 |
| | 1000 F TONNE | 37384421 1319406 | 7468430 270545 | 7742696 314822 | 7415678 319636 | 6964373 306066 |
| ACCESSOIRES METALLIQUES DU BATIMENT | | | | | | |
| LITS ET SOMMIERS METALLIQUES | 1000 F TONNE | 2297659 38926 | 643494 10936 | 643253 1153 | 509414 2265 | 435694 1264 |
| SIEGES METALLIQUES | 1000 F TONNE | 1737475 9921 | 480857 2570 | 586393 3046 | 581458 2541 | 470355 2256 |
| MEUBLES DE BUREAU | 1000 F TONNE | 2317532 19940 | 598030 4992 | 608854 4885 | 605526 4927 | 510832 5760 |
| COFFRES-FORTS | 1000 F TONNE | 609848 8561 | 172973 2430 | 168088 2430 | 157841 2302 | 163926 2312 |
| MEUBLES POUR HOPITAUX; MOBILIER MEDICO- CHIRURGICAL | 1000 F TONNE | 789622 2133 | 207302 575 | 255224 235 | 283611 547 | 258456 323 |
| MOBILIER SCOLAIRE | 1000 F TONNE | 165561 503 | 45787 119 | 55954 118 | 56479 108 | 55173 87 |
| MOBILIER DE CUISINE | 1000 F TONNE | 152848 2828 | 37039 727 | 35040 737 | 34401 715 | 35019 688 |
| AUTRES MEUBLES METALLIQUES, RAYONNAGES, ETC... | 1000 F TONNE | 5202673 77300 | 1344457 22856 | 1212734 17552 | 1221776 16589 | 1017181 14379 |

EXPEDITIONS DE L'INDUSTRIE DES FABRICATIONS METALLIQUES
ETABLISSEMENTS OCCUPANT 5 OUVRIERS OU PLUS (SUITE)

| | UNITE | ANNEE 1990 | QUATRIEME TRIMESTRE 1990 | PREMIER TRIMESTRE 1991 | DEUXIEME TRIMESTRE 1991 | TROISIEME TRIMESTRE 1991 |
|--|-----------------|-------------------|--------------------------------|------------------------------|-------------------------------|--------------------------------|
| PALETTES, CAISSES PALETTES, PLATES-FORMES, PETITS CONTAINERS, BACS DE STOCKAGE ET DE MANUTENTION (2) | 1000 F TONNE | 448751 4551 | 141233 1438 | 170238 1678 | 166795 1947 | 128868 1244 |
| RESSORTS D'AMEUBLEMENT, CARCASSES, ACCESSOIRES | 1000 F TONNE | 461168 8830 | 135303 2278 | 119495 2129 | 72180 842 | 75112 247 |
| MENUISERIE METALLIQUE AUTRE QU'EN ALUMINIUM | 1000 F TONNE | 4552510 65526 | 1169437 16841 | 900773 11259 | 1333264 16824 | 960392 13152 |
| MENUISERIE METALLIQUE EN ALUMINIUM | 1000 F TONNE | 9127617 43428 | 2646027 13337 | 2196233 10985 | 2832330 11911 | 2373684 9004 |
| FACADES, MURS-RIDEAUX, CHAMBRANLES ET CLOISONS METALLIQUES (3) | 1000 F TONNE | 3668019 15873 | 993412 4310 | 840556 3148 | 1094062 4236 | 775930 4003 |
| VOLETS METALLIQUES, GRILLES RETRACTILES, PERSIENNES | 1000 F TONNE | 1590513 3866 | 354259 994 | 225918 838 | 323089 906 | 269280 804 |
| FERRONNERIE ET DIVERS POUR LE BATIMENT (4) | 1000 F TONNE | 4557596 65147 | 1205430 17036 | 1027488 12519 | 1133546 13451 | 1093072 13822 |
| CHAUDIERES DE CHAUFFAGE CENTRAL | 1000 F TONNE | 1907999 15310 | 616389 4470 | 502939 3638 | 541649 3720 | 544305 3174 |
| RADIATEURS DE CHAUFFAGE CENTRAL | 1000 F TONNE | 7866804 121328 | 2192983 33538 | 2214355 33680 | 2242124 34259 | 1943176 28603 |
| BRULEURS POUR CHAUFFAGE CENTRAL | 1000 F TONNE | 95315 181 | 27119 50 | 10966 20 | 621 - | 1398 - |
| BOILERS ET VASES D'EXPANSION POUR CHAUFFAGE CENTRAL | 1000 F TONNE | 595609 4502 | 161646 1033 | 149518 948 | 183712 1183 | 124797 839 |
| APPAR. DE CHAUF. ET DE CUISINE DOMEST. : | | | | | | |
| -A COMBUSTIBLES SOLIDES (CHAUFFAGE ET CUISINE) | 1000 F TONNE | 662662 6891 | 242416 2524 | 139327 1417 | 180958 1913 | 108020 1135 |
| -A COMBUSTIBLES LIQUIDES (CHAUFFAGE ET CUISINE) | 1000 F TONNE | 290914 1707 | 94279 548 | 85941 510 | 82683 505 | 73238 391 |
| -A COMBUSTIBLES GAZEUX (CHAUFFAGE) | 1000 F TONNE | 1009177 7180 | 342182 2454 | 274187 1910 | 227390 1631 | 243693 1851 |
| -A COMBUSTIBLES GAZEUX (CUISINE) | 1000 F | - | - | - | 164 | 449 |
| -PIECES VENDUES SEPAREMENT Y.C. CHAUFFE EAU ET CHAUFFE-BAINS NON ELECT. (1) | 1000 F TONNE | 957763 3161 | 310485 1243 | 410806 1485 | 323611 1014 | 364344 1270 |
| ARTICLES DE SERRURERIE | 1000 F TONNE | 757389 2030 | 197261 500 | 251461 579 | 221101 493 | 194134 390 |
| ARTICLES DE QUINCAILLERIE | 1000 F TONNE | 3228353 20000 | 892609 4955 | 801741 4400 | 875670 4507 | 1028665 6176 |
| ARTICLES SANITAIRES POUR LE BATIMENT (1) | 1000 F TONNE | 368300 789 | 98073 259 | 97530 208 | 97968 463 | 87161 175 |

- (1) EN 1974 ET 1975, LES CHAUFFE-EAU ET LES CHAUFFE-BAINS NON ELECTRIQUES SONT COMPRIS DANS LA RUBRIQUE "ARTICLES SANITAIRES POUR LE BATIMENT"
(2) AVANT 1976, COMPRIS DANS LA RUBRIQUE "PETITE CONSTRUCTION METALLIQUE ET CHARPENTE"
(3) AVANT 1976, COMPRIS DANS LES RUBRIQUES "MENUISERIE METALLIQUE AUTRE QU'EN ALUMINIUM" ET "MENUISERIE METALLIQUE EN ALUMINIUM"
(4) AVANT 1976, COMPRIS DANS LA RUBRIQUE "MENUISERIE METALLIQUE AUTRE QU'EN ALUMINIUM"

**EXPEDITIONS DE L'INDUSTRIE DES FABRICATIONS METALLIQUES
 ETABLISSEMENTS OCCUPANT 5 OUVRIERS OU PLUS (SUITE)**

| | UNITE | ANNEE 1990 | QUATRIEME TRIMESTRE 1990 | PREMIER TRIMESTRE 1991 | DEUXIEME TRIMESTRE 1991 | TROISIEME TRIMESTRE 1991 |
|---|-------------------------|----------------------------|--------------------------------|------------------------------|-------------------------------|--------------------------------|
| REPARATIONS ET AUTRES TRAVAUX A FACON | 1000 F | 3257684 | 863352 | 653415 | 700775 | 811059 |
| | 1000 F TONNE | 58677361 550412 | 16213834 153013 | 14638427 121507 | 16084198 129799 | 14147413 113349 |
| PONTS, CHARPENTES, CHAUDRONNERIE ET CHAUDIERES | | | | | | |
| PONTS ET ELEMENTS, CHARPENTES, PYLONES, HANGARS, PORTES D'ECLUSES, ETC... | 1000 F TONNE | 18531857 225865 | 4923515 56809 | 4031122 42665 | 5509193 70549 | 4428812 44639 |
| CHAUDRONNERIE NON SOUMISE A PRESSION | 1000 F TONNE | 2823831 29023 | 729659 8260 | 598343 6544 | 677553 6885 | 534843 5486 |
| CADRES ET ETANCONS DE MINES | 1000 F TONNE | 144963 2264 | 28116 515 | 65880 1014 | 50845 610 | 27187 418 |
| TUYAUTERIE NON SOUMISE A PRESSION, EN ACIER SOUDE, HORS TOLE | 1000 F TONNE | 124961 605 | 24664 91 | 31686 147 | 35083 57 | 32884 145 |
| RECIPIENTS SOUDES, SOUMIS A PRESSION | 1000 F TONNE | 438467 3810 | 89610 848 | 92798 941 | 93167 873 | 81493 730 |
| GENERATEURS DE VAPEUR: | | | | | | |
| -CHAUDIERES A TUBES D'EAU ("MONOBLOC" EXCLUS) | 1000 F TONNE | 1189857 999 | 275684 354 | 188499 101 | 244801 853 | 330647 193 |
| -CHAUDIERES " MONOBLOC " A TUBES D'EAU ET A TUBES DE FUMEE | 1000 F TONNE | 302266 1700 | 104225 372 | 62471 329 | 93795 658 | 43133 206 |
| -AUTRES TYPES DE CHAUDIERES, Y COMPRIS CELLES DE RECUPERATION DE CHALEUR | 1000 F TONNE | 2878753 4445 | 949962 808 | 1493517 1319 | 1070695 796 | 807921 498 |
| APPAREILS AUXILIAIRES POUR GENERATEURS DE VAPEUR | 1000 F TONNE | 282392 1620 | 90878 564 | 66097 408 | 56712 322 | 53666 306 |
| TUYAUTERIE: TUBES OUVRES, CONDUITES FORCEES | 1000 F TONNE | 3104009 5201 | 1217039 2033 | 622183 1836 | 1077297 2412 | 570609 1078 |
| CHAUDRONNERIE SPECIALISEE POUR L'INDUSTRIE PETROLIERE ET LA PETROCHIMIE: | | | | | | |
| -RESERVOIRS DE STOCKAGE | 1000 F TONNE | 2351780 37323 | 630144 9376 | 564592 6587 | 617994 10223 | 725464 8640 |
| -DIVERS | 1000 F TONNE | 3543992 12851 | 1106780 4239 | 513718 1078 | 918813 2202 | 508536 1678 |
| REPARATIONS ET AUTRES TRAVAUX A FACON | 1000 F | 12006879 | 3345139 | 3134146 | 3339285 | 3401331 |
| | 1000 F TONNE | 47724007 325706 | 13515415 84269 | 11465052 62969 | 13785233 96440 | 11546526 64017 |
| CONSTRUCTION NAVALE | | | | | | |
| CONSTRUCTIONS MARITIMES | 1000 F | 7445058 | 3961034 | 253904 | 354540 | 148202 |
| CONSTRUCTIONS FLUVIALES | 1000 F | 128797 | 5914 | 22454 | 21535 | 11866 |
| REPARATIONS MARITIMES | 1000 F | 620356 | 143497 | 184874 | 370304 | 286607 |
| REPARATIONS FLUVIALES | 1000 F | 1505807 | 280482 | 336760 | 367845 | 278884 |
| AUTRES REPARATIONS ET TRAVAUX A FACON | 1000 F | 1149706 | 328687 | 290703 | 267026 | 285717 |
| | 1000 F | 10849724 | 4719614 | 1088695 | 1381250 | 1011276 |

**EXPEDITIONS DE L'INDUSTRIE DES FABRICATIONS METALLIQUES
ETABLISSEMENTS OCCUPANT 5 OUVRIERS OU PLUS (SUITE)**

| | UNITE | ANNEE 1990 | QUATRIEME TRIMESTRE 1990 | PREMIER TRIMESTRE 1991 | DEUXIEME TRIMESTRE 1991 | TROISIEME TRIMESTRE 1991 |
|--|--------------------------|-------------------------------|--------------------------------|------------------------------|-------------------------------|--------------------------------|
| MATERIEL DE CHEMIN DE FER ET DE TRAMWAYS | | | | | | |
| MATERIEL DE TRACTION, MATERIEL TRACTE | 1000 F TONNE | 1730696 5448 | 390722 1885 | 609058 888 | 2532170 2907 | 1255686 958 |
| PARTIES, PIECES ET ACCESSOIRES DE MATE- RIEL ROULANT | 1000 F TONNE | 1247115 9800 | 350450 2562 | 266010 1928 | 299943 2211 | 228937 1627 |
| MATERIEL FIXE ET ELEMENTS DE VOIES FER- REES | 1000 F TONNE | 187577 2468 | 52111 254 | 43305 349 | 49662 369 | 35379 269 |
| REPARATIONS ET AUTRES TRAVAUX A FACON | 1000 F | 149408 | 43818 | 35112 | 41309 | 35550 |
| | 1000 F TONNE | 3314796 17716 | 837101 4701 | 953485 3165 | 2923084 5487 | 1555552 2854 |
| AUTOMOBILE, CYCLE ET INDUSTRIES CONNEXES | | | | | | |
| VEHICULES POUR LE TRANSPORT EN COMMUN DE PERSONNES | 1000 F TONNE PIECE | 7811417 14088 4954 | 2340439 4332 1419 | 1957026 2516 485 | 1644265 2362 482 | 1398908 2123 354 |
| VOITURES PARTICULIERES : | | | | | | |
| -JUSQUE 1000 CC | 1000 F TONNE PIECE | 1777059 6888 9112 | - - - | - - - | - - - | - - - |
| -DE 1001 A 1500 CC | 1000 F TONNE PIECE | 50212384 176940 217162 | 13532431 48972 61353 | 13051765 47518 60142 | 10301629 36986 46251 | 8106910 27206 35101 |
| -DE PLUS DE 1500 CC | 1000 F TONNE PIECE | 339564028 995118 963079 | 94065295 275071 268518 | 83763214 261451 254720 | 80539736 240435 237826 | 63676911 178501 172740 |
| TRACTEURS ROUTIERS | 1000 F TONNE PIECE | 458590 3253 170 | 133922 924 50 | 133801 925 49 | 193762 1308 69 | 162708 1078 56 |
| VEHICULES AUTOMOBILES POUR LE TRANSPORT DE MARCHANDISES : | | | | | | |
| -JUSQUE 2 TONNES | 1000 F TONNE PIECE | 44236 14 22 | 32461 4 14 | 9473 1 6 | 5150 5 2 | 2516 - 2 |
| -DE PLUS DE 2 TONNES | 1000 F TONNE PIECE | 48508516 168396 65645 | 15705138 54746 21603 | 16309708 54723 23105 | 16753593 56156 26110 | 11593894 40098 17266 |
| VEHICULES AUTOMOBILES A USAGES SPECIAUX | 1000 F TONNE | 1418140 4014 | 323189 799 | 570439 1401 | 573638 1392 | 203912 566 |
| CHASSIS AVEC MOTEUR, ORGANES, PIECES DE- TACHEES ET ACCESSOIRES D'AUTOMOBILES | 1000 F TONNE | 50015340 311420 | 12887993 70368 | 11263277 64726 | 12952395 82822 | 10409415 65123 |
| CARROSSERIES DE VEHICULES AUTOMOBILES | 1000 F TONNE | 11899522 37736 | 3272042 10083 | 2503184 8127 | 2852543 8768 | 2012055 6137 |
| BENNES FIXES ET BASCULANTES | 1000 F TONNE | 939423 4967 | 247253 1210 | 211890 1248 | 291703 1776 | 182695 660 |
| ROULOTTES ET CARAVANES | 1000 F TONNE | 65619 322 | 6115 21 | 7393 31 | 15349 70 | 12039 62 |

**EXPEDITIONS DE L'INDUSTRIE DES FABRICATIONS METALLIQUES
 ETABLISSEMENTS OCCUPANT 5 OUVRIERS OU PLUS (SUITE)**

| | UNITE | ANNEE 1990 | QUATRIEME TRIMESTRE 1990 | PREMIER TRIMESTRE 1991 | DEUXIEME TRIMESTRE 1991 | TROISIEME TRIMESTRE 1991 |
|---|--------------------------|------------------------------|--------------------------------|------------------------------|-------------------------------|--------------------------------|
| REMORQUES | 1000 F TONNE | 866524 4301 | 240422 1267 | 220591 1188 | 231084 962 | 186011 750 |
| SEMI-REMORQUES ET CONTAINERS | 1000 F TONNE | 8707651 66317 | 2408464 16873 | 1933013 12658 | 2018871 14779 | 1701030 10750 |
| CYCLOMOTEURS ET MOTOCYCLETTES (SIDE-CARS COMPRIS) , VELOCIPEDES, TRIPORTEURS ET ANALOGUES | 1000 F TONNE PIECE | 2259357 13640 147882 | 520748 3321 25011 | 597508 3591 37708 | 669451 3851 54623 | 484525 2915 33654 |
| CADRES DE VELOCIPEDES | 1000 F TONNE | 318542 548 | 45054 67 | 84631 108 | 72963 161 | 40408 142 |
| PARTIES ET PIECES DETACHEES DE CYCLES ET MOTOCYCLES | 1000 F TONNE | 1802838 11150 | 468359 2916 | 516629 3150 | 467094 2593 | 249460 1404 |
| VOITURES D'ENFANTS; LEURS PARTIES ET PIECES DETACHEES | 1000 F TONNE | 267758 374 | 56788 103 | 76552 138 | 77725 175 | 68191 125 |
| AUTRES VEHICULES ET VOITURETTES (POUR INVALIDES, MALADES, ETC...) | 1000 F TONNE | 416792 754 | 137676 259 | 135078 240 | 141916 228 | 124130 188 |
| REPARATIONS ET AUTRES TRAVAUX A FACON | 1000 F | 6299938 | 1774563 | 1774671 | 1902147 | 1409839 |
| | 1000 F TONNE | 533653674 1820240 | 148198352 491336 | 136863150 463740 | 131705014 454829 | 102023041 337828 |
| MACHINES MOTRICES, MATERIEL PNEUMATIQUE, HYDRAULIQUE, FRIGORIFIQUE ET AERAIQUE | | | | | | |
| MOTEURS DIESEL ET A EXPLOSION (AUTRES QUE POUR VEHICULES ET CYCLES) | 1000 F TONNE | 10748976 19779 | 2295475 4669 | 2596050 5358 | 2272854 4806 | 1389354 3331 |
| AUTRES MOTEURS, TURBINES ET MACHINES MO- TRICES | 1000 F TONNE | 1033355 591 | 415222 114 | 291995 45 | 239577 93 | 225896 51 |
| OUTILLAGE PNEUMATIQUE, Y COMPRIS LES POMPES A AIR ET A VIDE ET LES COMPRES- SEURS DE TOUT GENRE | 1000 F TONNE | 18573557 44928 | 4394508 10161 | 4744314 11587 | 4796494 14855 | 3709386 8934 |
| POMPES A LIQUIDES : | | | | | | |
| -MANUELLES | 1000 F | 1383 | 202 | 623 | 70 | 26 |
| -VOLUMETRIQUES | 1000 F TONNE | 211907 1355 | 64424 273 | 48866 260 | 58095 375 | 44215 302 |
| -CENTRIFUGES | 1000 F TONNE | 1476491 4055 | 469164 988 | 275054 749 | 334733 942 | 283380 884 |
| -AUTRES | 1000 F TONNE | 339698 1470 | 95494 278 | 75750 276 | 84765 367 | 71169 348 |
| -PARTIES ET PIECES DETACHEES | 1000 F TONNE | 1163540 2184 | 340360 584 | 288950 549 | 284635 660 | 262484 611 |
| TRANSMISSIONS OLEO-HYDRAULIQUES ET PNEU- MATIQUES | 1000 F TONNE | 524695 188 | 155974 54 | 179173 46 | 121428 40 | 153050 38 |
| MATERIEL FRIGORIFIQUE INDUSTRIEL | 1000 F TONNE | 4092495 21353 | 1008754 4978 | 1075680 4899 | 1251993 3838 | 862428 2651 |
| MATERIEL FRIGORIFIQUE COMMERCIAL ET RE- FROIDISSEURS DE LAIT | 1000 F TONNE | 4106318 29173 | 1025805 8889 | 932770 7520 | 1105334 8462 | 944515 7644 |

**EXPEDITIONS DE L'INDUSTRIE DES FABRICATIONS METALLIQUES
ETABLISSEMENTS OCCUPANT 5 OUVRIERS OU PLUS (SUITE)**

| | UNITE | ANNEE 1990 | QUATRIEME TRIMESTRE 1990 | PREMIER TRIMESTRE 1991 | DEUXIEME TRIMESTRE 1991 | TROISIEME TRIMESTRE 1991 |
|---|-------------------------|----------------------------|--------------------------------|------------------------------|-------------------------------|--------------------------------|
| GROUPES MONOBLOCS ET INSTALLATIONS DE CONDITIONNEMENT D'AIR | 1000 F TONNE | 2974690 19146 | 743797 4580 | 758763 4211 | 821831 4839 | 738864 3780 |
| VENTILATEURS ET INSTALLATIONS DE VENTI- LATION INDUSTRIELLE | 1000 F TONNE | 1527639 9781 | 398538 2520 | 340541 2082 | 409177 2336 | 346517 1907 |
| GENERATEURS D'AIR CHAUD | 1000 F TONNE | 1297307 8650 | 439969 2433 | 310880 2288 | 278604 1939 | 285037 1995 |
| AEROTHERMES ET AUTRE MATERIEL AERAUQUE DE CHAUFFAGE A AIR CHAUD | 1000 F TONNE | 750366 5166 | 179812 1434 | 197550 1208 | 192177 1404 | 147490 1072 |
| APPAREILS ET INSTALLATIONS POUR LA FIL- TRATION, L'EPURATION, LE DEPOUSSIERAGE; INSTALLATIONS DE SECHAGE | 1000 F TONNE | 803939 4274 | 221185 1457 | 194748 240 | 276433 1239 | 260641 732 |
| REPARATIONS ET AUTRES TRAVAUX A FACON | 1000 F | 4104447 | 1187350 | 988119 | 1247627 | 979242 |
| | 1000 F TONNE | 53730803 172093 | 13436033 43412 | 13299826 41318 | 13775827 46195 | 10703694 34280 |
| MACHINES-OUTILS ET INDUSTRIES CONNEXES | | | | | | |
| MACHINES-OUTILS POUR LE TRAVAIL DES METAUX : | | | | | | |
| -PAR ENLEVEMENT DE COPEAUX OU PAR ABRA- SION (Y COMPRIS MACHINES-OUTILS A MAIN) | 1000 F TONNE | 2534158 3586 | 561267 785 | 676136 951 | 711676 963 | 462667 993 |
| -PAR DEFORMATION ET MACHINES-OUTILS SPE- CIALES | 1000 F TONNE | 8367504 54957 | 2556593 26571 | 1705516 8148 | 2296391 8271 | 1573619 5618 |
| MACHINES-OUTILS POUR LE TRAVAIL DU BOIS, DE L'EBONITE, DU LIEGE, DES OS | 1000 F TONNE | 1253397 3548 | 327496 751 | 374062 1035 | 409180 760 | 258342 663 |
| OUTILS ET ACCESSOIRES DE MACHINES- OUTILS, OUTILLAGE DIAMANTE | 1000 F TONNE | 11719355 21662 | 2893661 4946 | 3004010 4960 | 2903900 4663 | 2511429 3774 |
| REPARATIONS ET AUTRES TRAVAUX A FACON | 1000 F | 2508147 | 680902 | 625871 | 635558 | 637367 |
| | 1000 F TONNE | 26382561 83753 | 7019919 33053 | 6385595 15094 | 6956705 14657 | 5443424 11048 |
| MATERIEL TEXTILE | | | | | | |
| MACHINES ET APPAREILS POUR LA PREPARA- TION, LE CARDAGE, LA FILATURE, LE RE- TORDAGE, LE BOBINAGE, ETC... | 1000 F TONNE | 1317568 3526 | 316251 828 | 241727 442 | 379497 919 | 152575 288 |
| MACHINES ET APPAREILS POUR LE TISSAGE, LA BONNETERIE, LA BRODERIE, LA COUTURE, ETC... | 1000 F TONNE | 11262309 16822 | 2959214 4469 | 2423112 3874 | 2966637 3826 | 1745554 3077 |
| MACHINES ET APPAREILS POUR LE BLANCHI- MENT, LA TEINTURE, L'APPRET ET LE FI- NISSAGE | 1000 F TONNE | 66393 40 | 19689 - | 5174 11 | 30165 64 | 32907 57 |
| PARTIES, PIECES DETACHEES ET ACCESSOIRES DE MACHINES TEXTILES | 1000 F TONNE | 6186207 7709 | 1599047 1729 | 1441147 1569 | 1237942 1514 | 1056008 1115 |
| GARNITURES DE CARDES | 1000 F TONNE | 276249 1792 | 59338 374 | 70138 406 | 65983 350 | 45784 106 |
| MACHINES DE BLANCHISSERIE INDUSTRIELLE ET DE NETTOYAGE A SEC | 1000 F TONNE | 1058169 2946 | 25443 536 | 277235 462 | 291188 561 | 194503 395 |
| REPARATIONS ET AUTRES TRAVAUX A FACON | 1000 F | 1356194 | 335035 | 344175 | 372939 | 271251 |
| | 1000 F TONNE | 21523089 32835 | 5543007 7936 | 4802708 6764 | 5344351 7234 | 3498582 5038 |

**EXPEDITIONS DE L'INDUSTRIE DES FABRICATIONS METALLIQUES
ETABLISSEMENTS OCCUPANT 5 OUVRIERS OU PLUS (SUITE)**

| | UNITE | ANNEE 1990 | QUATRIEME TRIMESTRE 1990 | PREMIER TRIMESTRE 1991 | DEUXIEME TRIMESTRE 1991 | TROISIEME TRIMESTRE 1991 |
|--|-------------------------|----------------------------|--------------------------------|------------------------------|-------------------------------|--------------------------------|
| CONSTRUCTIONS MECANIKES DIVERSES | | | | | | |
| REDUCTEURS, MULTIPLICATEURS ET VARIATEURS DE VITESSE | 1000 F TONNE | 7478388 23971 | 1659774 5526 | 1574071 5248 | 1474624 4909 | 1228145 3936 |
| AUTRES ENGRENAGES ET ORGANES DE TRANSMISSION | 1000 F TONNE | 3060910 6763 | 829529 1953 | 721572 1635 | 743673 1660 | 582351 1402 |
| ROBINETTERIE INDUSTRIELLE ET SPECIALE : | | | | | | |
| -EN ACIER | 1000 F TONNE | 583301 1662 | 157695 467 | 140104 413 | 181609 657 | 152933 397 |
| -EN FONTE | 1000 F TONNE | 50993 291 | 14454 88 | 10016 60 | 2359 9 | 534 2 |
| -EN METAUX NON FERREUX | 1000 F TONNE | 122493 204 | 49733 47 | 61791 52 | 59056 55 | 55330 39 |
| ROBINETTERIE DE BATIMENT | 1000 F TONNE | 558865 1628 | 136631 433 | 175284 468 | 145055 406 | 121583 375 |
| RACCORDS ET ANALOGUES | 1000 F TONNE | 2328125 8423 | 541795 2030 | 566823 2085 | 587646 2542 | 489364 1861 |
| MECANIQUE GENERALE ET DECOLLETAGE | 1000 F TONNE | 12729576 43464 | 3470117 10226 | 3501324 7720 | 3358860 8612 | 2814136 8346 |
| MATERIEL DE LUTTE CONTRE L'INCENDIE | 1000 F TONNE | 2519664 22947 | 723401 6276 | 598067 5369 | 655477 5800 | 534618 4828 |
| REPARATIONS ET AUTRES TRAVAUX A FACON | 1000 F | 7207890 | 2142276 | 1755458 | 1863574 | 1633680 |
| | 1000 F TONNE | 36640205 109353 | 9725405 27046 | 9104510 23050 | 9071933 24650 | 7612674 21186 |
| MATERIEL DE LEVAGE, DE MANUTENTION, DE PESAGE ET DE GENIE CIVIL | | | | | | |
| TREUILS, CABESTANS, PALANS, CRICS ET VERINS | 1000 F TONNE | 807838 3231 | 198681 784 | 178099 660 | 205767 864 | 182821 710 |
| GRUES FIXES, PONTS ROULANTS, PONTS PORTIQUES ET SIMILAIRES | 1000 F TONNE | 1777745 9187 | 426065 2267 | 530010 3487 | 446964 2812 | 540708 2679 |
| GRUES MOBILES | 1000 F TONNE | 428869 4883 | 166514 1834 | 95486 924 | 127668 1371 | 109808 1163 |
| ASCENSEURS, ESCALIERS ROULANTS ET SIMILAIRES (SAUF MATERIEL DE CHANTIER) | 1000 F TONNE | 4058343 26607 | 1255645 7830 | 922496 5663 | 1260048 8235 | 979782 6057 |
| ENGINS DE MANUTENTION | 1000 F TONNE | 4563977 23970 | 1222646 6326 | 1012538 5597 | 1108969 5647 | 1023830 9733 |
| BALANCES, PONTS ET AUTRES APPAREILS ET INSTRUMENTS DE PESAGE | 1000 F TONNE | 666966 993 | 151655 229 | 230322 224 | 256733 183 | 297252 388 |
| MATERIEL DE GENIE CIVIL | 1000 F TONNE | 36618617 205865 | 7151309 41111 | 8242808 45074 | 8517801 42135 | 6090622 32353 |
| REPARATIONS ET AUTRES TRAVAUX A FACON | 1000 F | 6971631 | 2075852 | 1763795 | 1848132 | 1647464 |
| | 1000 F TONNE | 55893986 274736 | 12648367 60381 | 12975554 61629 | 13772082 61247 | 10872287 53083 |
| EQUIPEMENTS SPECIFIQUES ET INSTALLATIONS INDUSTRIELLES COMPLETES | | | | | | |
| - POUR INDUSTRIES EXTRACTIVES ET CONNEEXES | 1000 F TONNE | 1672051 4908 | 440027 258 | 399147 299 | 489078 399 | 479857 509 |

**EXPEDITIONS DE L'INDUSTRIE DES FABRICATIONS METALLIQUES
ETABLISSEMENTS OCCUPANT 5 OUVRIERS OU PLUS (SUITE)**

| | UNITE | ANNEE 1990 | QUATRIEME TRIMESTRE 1990 | PREMIER TRIMESTRE 1991 | DEUXIEME TRIMESTRE 1991 | TROISIEME TRIMESTRE 1991 |
|--|-------------------------|----------------------------|--------------------------------|------------------------------|-------------------------------|--------------------------------|
| - POUR INDUSTRIES ALIMENTAIRES | 1000 F TONNE | 2183907 7176 | 600747 2081 | 781249 2411 | 790954 2410 | 682032 1845 |
| - POUR BOULANGERIE, PATISSERIE, CHARCUTE- RIE, BOUCHERIE, DEBITS DE BOISSONS ET GRANDES CUISINES | 1000 F TONNE | 2701399 6168 | 676017 1377 | 650765 1248 | 729058 1596 | 591718 1136 |
| - POUR INDUSTRIES CHIMIQUES | 1000 F TONNE | 2595241 9372 | 653209 2151 | 515831 1040 | 509971 1310 | 436359 1168 |
| - POUR LE TRAITEMENT DES EAUX, DES BOUES ET DES IMMONDICES | 1000 F TONNE | 1382755 3971 | 372310 1232 | 354469 998 | 386816 1093 | 319222 942 |
| - POUR LE CONDITIONNEMENT ET L'EMBALLAGE ET LA DISTRIBUTION AUTOMATIQUE | 1000 F TONNE | 3723996 2786 | 1027377 694 | 782286 261 | 1254977 705 | 821285 391 |
| - POUR LA FABRICATION ET LE TRAVAIL DU VERRE ET DES OUVRAGES EN VERRE | 1000 F TONNE | 896590 1592 | 196369 354 | 219449 314 | 134430 329 | 118204 263 |
| - POUR L'INDUSTRIE DU PAPIER, DU CARTON, DE L'IMPRIMERIE ET DES ARTS GRAPHIQUES | 1000 F TONNE | 1709471 1371 | 443902 343 | 311120 221 | 373267 237 | 310886 271 |
| - POUR L'INDUSTRIE DU CAOUTCHOUC ET DES MATIERES PLASTIQUES | 1000 F TONNE | 849811 1049 | 293568 320 | 218853 266 | 273036 261 | 215762 3205 |
| - POUR L'INDUSTRIE SIDERURGIQUE ET LA FONDERIE | 1000 F TONNE | 1505445 2319 | 567138 600 | 314481 413 | 474447 239 | 271072 189 |
| - POUR LES INDUSTRIES DES MINERAUX NON METALLIQUES (1) | 1000 F TONNE | 1556815 5193 | 497336 1278 | 459213 1786 | 355712 1136 | 303268 722 |
| - POUR LES INDUSTRIES NON DENOMMEES AILLEURS (2) | 1000 F TONNE | 5103126 34548 | 1235807 7430 | 761108 3996 | 834337 3803 | 657256 3413 |
| REPARATIONS ET AUTRES TRAVAUX A FACON | 1000 F | 3192358 | 782087 | 751364 | 801180 | 701831 |
| | 1000 F TONNE | 29072965 80453 | 7785894 18118 | 6519335 13253 | 7407263 13518 | 5908752 14054 |
| TRACTEURS ET MACHINES AGRICOLES | | | | | | |
| TRACTEURS, MATERIEL DE TRAVAIL DU SOL ET POUR SEMIS, PLANTATION, DISTRIBUTION D'ENGRAIS ET PROTECTION DES CULTURES | 1000 F TONNE | 12949165 59427 | 3259060 14905 | 2607411 12214 | 2270910 10674 | 1428002 6942 |
| MATERIEL DE RECOLTE ET DE BATTAGE, DE SELECTION ET DE CONDITIONNEMENT APRES RECOLTE ET DIVERS | 1000 F TONNE | 16802934 90798 | 3918347 22437 | 3679623 18590 | 4315313 22888 | 2892333 15735 |
| REPARATIONS ET AUTRES TRAVAUX A FACON | 1000 F | 594557 | 168635 | 198513 | 175171 | 208133 |
| | 1000 F TONNE | 30346656 150225 | 7346042 37342 | 6485547 30804 | 6761394 33562 | 4528468 22677 |
| APPAREILS DE MESURE NON ELECTRIQUES, DE LABORATOIRE ET ANALOGUES | | | | | | |
| COMPTEURS DE GAZ, COMPTEURS D'EAU ET AUTRES APPAREILS DE MESURE | 1000 F TONNE | 3008954 11289 | 744093 2676 | 768998 2765 | 890001 2979 | 749183 2654 |
| MACHINES A ECRIRE, DE BUREAU, STATISTI- QUES, COMPTABLES, ETC...- AUTRES APPA- REILS DE FINE MECANIQUE, ET DIVERS | 1000 F TONNE | 586159 669 | 144967 142 | 194130 191 | 137795 168 | 112309 112 |
| REPARATIONS ET AUTRES TRAVAUX A FACON | 1000 F | 1046068 | 402221 | 309138 | 322381 | 236919 |
| | 1000 F TONNE | 4641181 11958 | 1291281 2818 | 1272266 2956 | 1350177 3147 | 1098411 2766 |

(1) BRIQUETERIES, INDUSTRIES CERAMIQUES, TRAVAIL DE LA PIERRE ET DU MARBRE, CIMENTERIES, FABRICATION DE LA CHAUX ET DU PLATRE
(2) Y COMPRIS LES FOURS INDUSTRIELS A COMBUSTIBLES ET LEURS BRULEURS

EXPEDITIONS DE L'INDUSTRIE DES FABRICATIONS METALLIQUES
ETABLISSEMENTS OCCUPANT 5 OUVRIERS OU PLUS (SUITE)

| | UNITE | ANNEE 1990 | QUATRIEME TRIMESTRE 1990 | PREMIER TRIMESTRE 1991 | DEUXIEME TRIMESTRE 1991 | TROISIEME TRIMESTRE 1991 |
|---|-------------------------|----------------------------|--------------------------------|------------------------------|-------------------------------|--------------------------------|
| ARMES ET MUNITIONS | | | | | | |
| ARMES DE CHASSE, DE TIR, A ALARME, DE GUERRE, DE DEFENSE ET SIMILAIRES, Y C. LES TRAVAUX A FACON ET LES REPARATIONS | 1000 F TONNE | 13652980 6478 | 5646708 2735 | 3669249 1427 | 3906357 1828 | 3982816 793 |
| | 1000 F TONNE | 13652980 6478 | 5646708 2735 | 3669249 1427 | 3906357 1828 | 3982816 793 |
| INDUSTRIE AERONAUTIQUE | | | | | | |
| AVIONS ET AUTRES ENGINS VOLANTS, Y COM- PRIS LES TRAVAUX A FACON ET LES REPARA- TIONS | 1000 F | 27140633 | 8168002 | 5698267 | 5497582 | 7019850 |
| | 1000 F | 27140633 | 8168002 | 5698267 | 5497582 | 7019850 |
| MATERIEL ELECTRIQUE D'EQUIPEMENT | | | | | | |
| MACHINES ELECTRIQUES ROTATIVES | 1000 F TONNE | 2971551 6605 | 845106 1955 | 712696 1354 | 729079 1913 | 620369 914 |
| TRANSFORMATEURS INDUSTRIELS | 1000 F TONNE | 4813434 49557 | 1382728 13770 | 1487194 17054 | 1305193 13219 | 1327592 15925 |
| CONVERTISSEURS STATIQUES - CONDENSATEURS INDUSTRIELS - ELECTRO-AIMANTS | 1000 F TONNE | 1264580 2094 | 249306 502 | 489724 934 | 475822 836 | 368600 640 |
| APPAREILLAGE ELECTRIQUE INDUSTRIEL : | | | | | | |
| -HAUTE TENSION | 1000 F TONNE | 2329644 3500 | 613417 726 | 719306 1190 | 706733 914 | 564938 607 |
| -BASSE TENSION (Y COMPRIS LES RELAIS) | 1000 F TONNE | 4092088 9446 | 1001035 2434 | 1279801 3062 | 1308022 2814 | 1271680 2647 |
| EMSEMBLES PREFABRIQUES HAUTE ET BASSE TENSION | 1000 F TONNE | 2331656 4019 | 601008 1138 | 542807 782 | 441527 674 | 443681 954 |
| APPAREILS DE COMMANDE , POTENTIOMETRES ET RHEOSTATS | 1000 F TONNE | 1329361 513 | 303371 107 | 450327 305 | 390283 270 | 439374 282 |
| FOURS INDUSTRIELS ET DE LABORATOIRE | 1000 F TONNE | 557164 1024 | 141608 272 | 319598 3213 | 306793 2872 | 319852 3209 |
| MACHINES ET APPAREILS DE SOUDAGE ET DE DECOUPAGE | 1000 F TONNE | 90771 4 | 23523 - | 15901 - | 20337 - | 21055 - |
| ELECTRODES ET AUTRES PRODUITS D'APPORT | 1000 F TONNE | 2474924 24003 | 634837 6067 | 314898 1987 | 358549 2179 | 290146 1781 |
| ISOLANTS POUR L'ELECTRICITE | 1000 F TONNE | 1284697 2981 | 308884 670 | 343810 721 | 359442 834 | 358338 864 |
| FILS ET CABLES ELECTRIQUES - TUBES POUR CANALISATIONS | 1000 F TONNE | 20714065 152008 | 5098293 37997 | 5368681 39810 | 5504652 42406 | 4414138 34072 |
| MATERIEL D'ECLAIRAGE INDUSTRIEL ET PU- BLIC | 1000 F TONNE | 5237422 17953 | 1437556 4958 | 1305752 4515 | 1418897 5400 | 1194934 2266 |
| AUTRE MATERIEL ELECTRIQUE D'EQUIPEMENT | 1000 F TONNE | 2912130 7563 | 730274 2002 | 724949 1922 | 877159 2505 | 668193 2019 |
| REPARATIONS ET AUTRES TRAVAUX A FACON | 1000 F | 12329751 | 3659391 | 2534589 | 2991005 | 2607883 |
| | 1000 F TONNE | 64733238 281270 | 17030337 72598 | 16610033 76849 | 17193493 76836 | 14910773 66180 |

**EXPEDITIONS DE L'INDUSTRIE DES FABRICATIONS METALLIQUES
ETABLISSEMENTS OCCUPANT 5 OUVRIERS OU PLUS (SUITE)**

| | UNITE | ANNEE 1990 | QUATRIEME TRIMESTRE 1990 | PREMIER TRIMESTRE 1991 | DEUXIEME TRIMESTRE 1991 | TROISIEME TRIMESTRE 1991 |
|---|--------------------------|------------------------------|--------------------------------|------------------------------|-------------------------------|--------------------------------|
| TELECOMMUNICATIONS, ELECTRONIQUE PROFESSIONNELLE, AUTOMATION | | | | | | |
| APPAREILS ET INSTALLATIONS DE TELECOMMUNICATIONS POUR LA TELEPHONIE ET LA TELEGRAPHIE | 1000 F TONNE | 37874295 5803 | 9943182 1517 | 11662978 1660 | 10001985 1858 | 8742928 1635 |
| APPAREILS ET INSTALLATIONS D'EMISSION ET DE TRANSMISSION POUR TELECOMMUNICATIONS | 1000 F TONNE | 3960140 486 | 1000061 137 | 908722 92 | 1201480 144 | 1055865 125 |
| APPAREILS ELECTRIQUES DE SIGNALISATION ACOUSTIQUE ET VISUELLE | 1000 F TONNE | 2601963 1092 | 580366 232 | 593710 195 | 795111 305 | 716036 185 |
| INFORMATIQUE ET CONTROLE INDUSTRIEL | 1000 F TONNE | 12669755 8365 | 3795345 2896 | 2864977 2780 | 2944391 1612 | 2950301 1322 |
| APPAREILS D'ELECTRICITE MEDICALE ET TOUTS AUTRES APPAREILS A RADIATIONS | 1000 F TONNE | 3202698 1916 | 847439 347 | 690243 462 | 817244 468 | 733622 256 |
| COMPOSANTS ACTIFS ET PASSIFS | 1000 F TONNE | 14712987 3104 | 3609607 793 | 3624992 1555 | 3640039 702 | 2949959 933 |
| ELECTRONIQUE PROFESSIONNELLE | 1000 F TONNE | 6252222 1644 | 1771048 365 | 1641272 531 | 1688329 404 | 1355350 271 |
| REPARATIONS ET AUTRES TRAVAUX A FACON | 1000 F | 7673187 | 1953957 | 2213916 | 2132769 | 2183162 |
| | 1000 F TONNE | 88947247 22410 | 23501005 6287 | 24200810 7275 | 23221348 5493 | 20687223 4727 |
| MATERIEL ELECTRIQUE DE CONSOMMATION ELECTRONIQUE POUR LE GRAND PUBLIC | | | | | | |
| PETIT MATERIEL D'INSTALLATION | 1000 F TONNE | 5606057 20038 | 1478431 5158 | 1460314 5263 | 1587657 5628 | 1202316 4378 |
| APPAREILS ELECTRODOMESTIQUES - APPAREILS TOURNANTS | 1000 F TONNE | 473880 1564 | 124054 403 | 122834 408 | 150070 473 | 119250 371 |
| MACHINES A LAVER, A USAGE DOMESTIQUE | 1000 F TONNE PIECE | 181312 703 59750 | 61161 241 21799 | 74691 334 32856 | 68796 277 25879 | 66124 255 23276 |
| APPAREILS ELECTROTHERMIQUES DOMESTIQUES | 1000 F TONNE | 3565573 15052 | 1292743 5472 | 828425 3245 | 871767 3814 | 716973 2903 |
| RECEPTEURS DE TELEVISION (PORTATIFS, DOMESTIQUES "NOIR ET BLANC" ET "COULEUR") | 1000 F TONNE PIECE | 21291040 43299 1083771 | 5399521 11456 286761 | 5720091 12820 297351 | 4669596 8626 233321 | 3285077 6330 114071 |
| RECEPTEURS DE RADIO DE TOUTS GENRES, ELECTROPHONES, ENREGISTREURS, PICK-UP ET TOURNE DISQUES(1) | 1000 F TONNE PIECE | 17067162 17631 986215 | 5484025 5499 247296 | 2896253 2724 188049 | 2942872 2969 147972 | 2382970 1351 117442 |
| ARTICLES DE LUSTRIERIE, LEURS PARTIES ET PIECES | 1000 F TONNE | 4068575 15679 | 1140467 4162 | 1270723 4520 | 1330509 4769 | 1019108 3663 |
| AUTRES ARTICLES D'ECLAIRAGE INTERIEUR | 1000 F TONNE | 9448018 4867 | 2378321 1068 | 2201022 1131 | 1928799 1312 | 1958239 1048 |
| PILES ET ACCUMULATEURS | 1000 F TONNE | 12183196 76350 | 3637124 23716 | 3371712 20412 | 3262468 22503 | 3496694 18017 |
| AUTRE MATERIEL N.D.A. | 1000 F TONNE | 426724 102 | 140418 35 | 104027 28 | 124969 29 | 458235 1047 |
| REPARATIONS ET AUTRES TRAVAUX A FACON | 1000 F | 478265 | 153691 | 144903 | 160718 | 140378 |
| | 1000 F TONNE | 74789802 195285 | 21289956 57210 | 18194995 50885 | 17098221 50400 | 14845364 39363 |
| TOTAL GENERAL : | 1000 F TONNE | 1352763573 7830464 | 364408823 1937973 | 336353022 1905640 | 340283441 1977218 | 277546400 1609526 |

(1) LES ELECTROPHONES, ENREGISTREURS, PICK-UP ET TOURNE-DISQUES NE SONT PAS REPRIS DANS LE NOMBRE DE PIECES

PRODUCTION NETTE D'ELECTRICITE (EN MILLIONS DE KWH) (1)

| | PAR CATEGORIE DE PRODUCTEURS | | | D'APRES LA NATURE DE COMBUSTIBLES | | | | | TOTAUX | | | |
|-------------|------------------------------------|-------------------|------------------------------|-----------------------------------|-----------------------|-------|------------------------|----------------------|------------|--------------|--------------|---|
| | EN VUE DE LA DISTRIBUTION PUBLIQUE | | AUTO-PRODUCTEURS INDUSTRIELS | CENTRALES THERMIQUES | | | CENTRALES HYDRAULIQUES | CENTRALES NUCLEAIRES | PRODUCTION | IMPORTATIONS | EXPORTATIONS | TOTAL ABSORBE PAR LES RESEAUX PLUS LES PERTES |
| | | | | COMBUSTIBLES SOLIDES | COMBUSTIBLES LIQUIDES | GAZ | | | | | | |
| | ENTREPRISES PUBL. | ENTREPRISES PRIV. | | | | | | | | | | |
| 1985 | 112 | 4176 | 228 | 974 | 289 | 392.6 | 111 | 2724.3 | 4515 | 458.1 | 461.9 | 4512 |
| 1986 | 134 | 4266 | 226 | 906 | 189 | 267.2 | 115 | 3108.5 | 4626 | 442.3 | 460.1 | 4608 |
| 1987 | 138 | 4633 | 229 | 997 | 171 | 355.3 | 121 | 3313.4 | 5000 | 471.7 | 648.2 | 4823 |
| 1988 | 134 | 4809 | 216 | 1048 | 127 | 434.4 | 96 | 3407.3 | 5159 | 475.6 | 652.7 | 4982 |
| 1989 | 137 | 4971 | 217 | 1182 | 124 | 64.1 | 80 | 3253.8 | 5326 | 421.4 | 633.9 | 5113 |
| 1990 | 138 | 5253 | 206 | 1348 | 94 | 65.1 | 74 | 3378.8 | 5597 | 398.7 | 708.2 | 5287 |
| 1990 | | | | | | | | | | | | |
| JANVIER | 160 | 6012 | 238 | 1790 | 98 | 715.7 | 80 | 3674.8 | 6410 | 410.3 | 874.6 | 5946 |
| FEVRIER | 148 | 5185 | 224 | 1393 | 132 | 584.2 | 82 | 3222.4 | 5557 | 473.2 | 781.4 | 5249 |
| MARS | 154 | 5646 | 248 | 1229 | 122 | 580.5 | 79 | 3982.6 | 6048 | 522.6 | 915.0 | 5656 |
| AVRIL | 131 | 5167 | 214 | 1215 | 132 | 672.5 | 56 | 3392.9 | 5512 | 419.1 | 769.3 | 5162 |
| MAI | 117 | 4577 | 208 | 1163 | 85 | 749.0 | 63 | 2787.2 | 4902 | 445.5 | 347.6 | 5000 |
| JUIN | 122 | 4726 | 187 | 1273 | 114 | 763.7 | 61 | 2775.7 | 5035 | 268.4 | 421.7 | 4881 |
| JUILLET | 114 | 4551 | 115 | 867 | 69 | 405.1 | 85 | 3303.0 | 4779 | 341.4 | 659.1 | 4461 |
| AOUT | 136 | 4982 | 134 | 1094 | 74 | 431.9 | 77 | 3531.5 | 5251 | 485.2 | 909.8 | 4827 |
| SEPTEMBRE | 123 | 5064 | 184 | 1385 | 54 | 737.8 | 56 | 3086.4 | 5370 | 220.0 | 600.9 | 4990 |
| OCTOBRE | 142 | 5536 | 238 | 1621 | 94 | 860.5 | 67 | 3219.3 | 5916 | 323.2 | 700.2 | 5539 |
| NOVEMBRE | 159 | 5689 | 250 | 1731 | 86 | 740.1 | 91 | 3391.7 | 6098 | 422.4 | 731.7 | 5788 |
| DECEMBRE | 155 | 5901 | 227 | 1424 | 69 | 565.9 | 91 | 4078.1 | 6283 | 453.6 | 786.8 | 5950 |
| 1991 | | | | | | | | | | | | |
| JANVIER | 157 | 6075 | 228 | 1369 | 78 | 820.0 | 92 | 4038.1 | 6459 | 420.9 | 649.8 | 6231 |
| FEVRIER | 142 | 5863 | 196 | 1611 | 96 | 693.1 | 70 | 3678.3 | 6201 | 267.7 | 607.6 | 5861 |
| MARS | 158 | 5598 | 202 | 1129 | 78 | 591.7 | 80 | 4018.6 | 5957 | 387.3 | 664.9 | 5680 |
| AVRIL | 127 | 5121 | 217 | 1142 | 92 | 811.8 | 69 | 3289.2 | 5465 | 505.5 | 653.9 | 5317 |
| MAI | 132 | 5130 | 207 | 1288 | 116 | 692.5 | 85 | 3224.8 | 5469 | 508.4 | 685.6 | 5292 |
| JUIN | 110 | 4861 | 204 | 1378 | 267 | 697.1 | 77 | 2696.7 | 5174 | 381.5 | 445.7 | 5110 |
| JUILLET | 119 | 4720 | 125 | 762 | 76 | 658.5 | 93 | 3314.2 | 4963 | 315.9 | 562.4 | 4717 |
| AOUT | 121 | 4776 | 136 | 734 | 74 | 500.2 | 97 | 3580.2 | 5034 | 423.9 | 602.8 | 4855 |
| SEPTEMBRE | 136 | 4790 | 182 | 1264 | 99 | 756.6 | 65 | 2872.5 | 5108 | 459.6 | 423.3 | 5144 |
| OCTOBRE | 150 | 5332 | 244 | 1525 | 178 | 872.0 | 67 | 3022.8 | 5725 | 538.6 | 437.2 | 5827 |
| NOVEMBRE | 137 | 5676 | 271 | 1776 | 157 | 847.3 | 84 | 3141.7 | 6084 | 425.2 | 509.6 | 6000 |

(1) SOURCE : ADMINISTRATION DE L'ENERGIE, FEDERATION PROFESSIONNELLE DES PRODUCTEURS ET DISTRIBUTEURS D'ELECTRICITE DE BELGIQUE

DISTRIBUTION D'EAU

| | VOLUME D'EAU CAPTE (1.000 M3) | VOLUME D'EAU CEDE PAR DES TIERS (1.000 M3) | TOTAL (1.000 M3) | VOLUME D'EAU CEDE A D'AUTRES SOCIETES ET PERTES (1.000 M3) | VOLUME DISPONIBLE POUR LA DISTRIBUTION (1.000 M3) |
|-------------|----------------------------------|---|---------------------|---|--|
| 1985 | 56853 | 12392 | 69245 | 17640 | 51605 |
| 1986 | 56707 | 12279 | 68986 | 18189 | 50797 |
| 1987 | 56365 | 12657 | 69021 | 17645 | 51376 |
| 1988 | 57166 | 13552 | 70718 | 19249 | 51467 |
| 1989 | 59516 | 14461 | 73976 | 20148 | 53828 |
| 1990 | 57087 | 15546 | 72633 | 20533 | 52101 |
| 1990 | | | | | |
| JANVIER | 55988 | 14549 | 70537 | 19711 | 50826 |
| FEVRIER | 53047 | 13767 | 66814 | 19190 | 47625 |
| MARS | 58007 | 15293 | 73300 | 20878 | 52423 |
| AVRIL | 55493 | 14464 | 69957 | 19462 | 50495 |
| MAI | 59224 | 15834 | 75058 | 21065 | 53993 |
| JUIN | 60041 | 15901 | 75942 | 21543 | 54399 |
| JUILLET | 57951 | 15547 | 73498 | 20530 | 52968 |
| AOUT | 59358 | 17414 | 76772 | 22053 | 54719 |
| SEPTEMBRE | 59874 | 15652 | 75526 | 21616 | 53920 |
| OCTOBRE | 54937 | 16100 | 71037 | 20144 | 50894 |
| NOVEMBRE | 53442 | 15992 | 69434 | 19276 | 50159 |
| DECEMBRE | 57683 | 16027 | 73710 | 20922 | 52788 |
| 1991 | | | | | |
| JANVIER | 54192 | 16381 | 70573 | 19857 | 50716 |
| FEVRIER | 55184 | 15700 | 70884 | 20153 | 50731 |
| MARS | 62416 | 17648 | 80064 | 25079 | 54985 |
| AVRIL | 56507 | 18758 | 75265 | 21205 | 54059 |

III. EMPLOI

A. PERSONNEL RECENSE DANS LES ETABLISSEMENTS ASSUJETTIS A UNE STATISTIQUE MENSUELLE D'ACTIVITE INDUSTRIELLE (1)

| | UNITE | ANNEE | MAI | JUIN | JUILLET | AOUT | SEPT. | OCTOBRE |
|--|--------|-------|-------|-------|---------|-------|-------|---------|
| | | 1990 | 1991 | 1991 | 1991 | 1991 | 1991 | 1991 |
| INDUSTRIE EXTRACTIVES | | | | | | | | |
| MINES DE HOUILLE : PRESENTS (2) | EMPL. | 302 | 255 | - | - | - | - | - |
| | OUVR. | 3091 | 2443 | 2432 | - | - | - | - |
| | 100 H. | 458 | 323 | - | - | - | - | - |
| MINES DE HOUILLE : INSCRITS (3) | | | | | | | | |
| -A) BELGES | EMPL. | - | - | - | - | - | - | - |
| | OUVR. | 2257 | 1898 | 1889 | - | - | - | - |
| | 100 H. | - | - | - | - | - | - | - |
| -B) ETRANGERS | EMPL. | - | - | - | - | - | - | - |
| | OUVR. | 691 | 545 | 543 | - | - | - | - |
| | 100 H. | - | - | - | - | - | - | - |
| CARRIERES | EMPL. | 500 | 473 | 476 | 474 | 479 | 477 | 481 |
| | OUVR. | 2190 | 2064 | 2068 | 2058 | 2094 | 2091 | 2108 |
| | 100 H. | 2704 | 2546 | 2875 | 1294 | 2566 | 2930 | 3052 |
| CHAUX, CALCAIRE ET DERIVES | EMPL. | 710 | 717 | 717 | 722 | 654 | 649 | 651 |
| | OUVR. | 2321 | 2256 | 2247 | 2236 | 2264 | 2211 | 2216 |
| | 100 H. | 2965 | 2836 | 2938 | 2120 | 2826 | 2929 | 3205 |
| INDUSTRIES ALIMENTAIRES | | | | | | | | |
| CONFITURE | EMPL. | 137 | 160 | 158 | 168 | 158 | - | - |
| | OUVR. | 497 | 529 | 515 | 575 | 502 | - | - |
| | 100 H. | 582 | 533 | 659 | 755 | 595 | - | - |
| MARGARINE | EMPL. | 446 | 439 | 437 | 457 | - | - | - |
| | OUVR. | 368 | 365 | 357 | 385 | - | - | - |
| | 100 H. | 511 | 509 | 475 | 475 | - | - | - |
| HUILES VEGETALES ET ANIMALES | EMPL. | 500 | 500 | 499 | 508 | 504 | 506 | 508 |
| | OUVR. | 751 | 684 | 677 | 696 | 687 | 670 | 675 |
| | 100 H. | 956 | 799 | 855 | 782 | 976 | 902 | 941 |
| ALIMENTS COMPOSES POUR ANIMAUX | EMPL. | 1262 | 1215 | 1227 | 1219 | 1225 | - | - |
| | OUVR. | 2235 | 2082 | 2072 | 2095 | 2080 | - | - |
| | 100 H. | 3081 | 2819 | 2786 | 3073 | 2701 | - | - |
| AUTRES INDUSTRIES ALIMENTAIRES (4) | EMPL. | 6051 | 6151 | 6129 | 6086 | 6126 | 6139 | 6158 |
| | OUVR. | 21570 | 21010 | 21684 | 22032 | 22582 | 22826 | 23105 |
| | 100 H. | 26884 | 25445 | 26741 | 22316 | 26093 | 29087 | 32175 |
| INDUSTRIE DU TABAC | EMPL. | 1461 | 1472 | 1476 | 1475 | 1480 | 1492 | 1496 |
| | OUVR. | 3214 | 3026 | 3018 | 3008 | 3000 | 2992 | 2975 |
| | 100 H. | 3810 | 3583 | 3878 | 2642 | 3470 | 3720 | 3919 |

(1) LES UNITES PORTENT RESPECTIVEMENT SUR LE NOMBRE D'EMPLOYES ET D'OUVRIERS INSCRITS SUR L'ETAT DE PAIEMENT COMPRENANT LE 15 DU MOIS AINSI QUE SUR LE NOMBRE D'HEURES-OUVRIERS (X100)

(2) IL S'AGIT DU NOMBRE DE PRESENCES PAR JOUR OUVRE ET DU NOMBRE DE POSTES EFFECTUES

(3) OUVRIERS INSCRITS A LA FIN DE L'ANNEE OU DU MOIS

(4) A L'EXCLUSION, EN PARTICULIER, DE L'ABATTAGE DU BETAIL, DES LAITERIES, BEURRERIES, FROMAGERIES, DE LA MEUNERIE, DES BOULANGERIES ET PATISSERIES, DES FABRIQUES DE SUCRE. LE PERSONNEL OCCUPE DANS CES ACTIVITES EST REPRIS AU TABLEAU B CI-APRES

III. EMPLOI

A. PERSONNEL RECENSE DANS LES ETABLISSEMENTS ASSUJETTIS A UNE STATISTIQUE MENSUELLE D'ACTIVITE INDUSTRIELLE (1) (SUITE)

| | UNITE | ANNEE | MAI | JUIN | JUILLET | AOUT | SEPT. | OCTOBRE |
|--|--------------------------|------------------------|------------------------|------------------------|------------------------|------------------------|---------------------|---------------------|
| | | 1990 | 1991 | 1991 | 1991 | 1991 | 1991 | 1991 |
| INDUSTRIE TEXTILE | | | | | | | | |
| 1. FILATURE : | | | | | | | | |
| - COTON: COTON FIN (3) | EMPL. OUVR. 100 H. | 189 1895 708 | 150 1655 565 | 150 1625 600 | 147 1597 391 | 147 1597 391 | 147 1588 619 | 146 1566 639 |
| - CARDES FILEUSES (3) | EMPL. OUVR. 100 H. | - - - | - - - | - - - | - - - | - - - | - - - | - - - |
| - COCONS (3) | EMPL. OUVR. 100 H. | 8 127 - | 6 106 8 | 6 106 8 | 6 106 - | 6 106 - | 6 106 1 | - - - |
| - LAINE CARDEE | EMPL. OUVR. 100 H. | 196 2157 2258 | 157 1859 2041 | 148 1794 2100 | 148 1768 692 | 149 1785 1961 | 152 1791 2271 | 153 1793 2331 |
| - LAINE PEIGNEE | EMPL. OUVR. 100 H. | 354 3488 3672 | 333 3401 3533 | 333 3376 3624 | 331 3353 1737 | 330 3319 2826 | 327 3341 3566 | 323 3324 3913 |
| - LIN ET CHANVRE (2) | EMPL. OUVR. 100 H. | 49 815 51 | 43 740 36 | 42 730 40 | 41 707 28 | 40 698 31 | 41 742 49 | 40 691 49 |
| - JUTE | EMPL. OUVR. 100 H. | 18 223 277 | 19 203 213 | 18 198 244 | 18 194 161 | 19 204 159 | 19 199 201 | 19 197 212 |
| - FILATURE ET CORDERIE DE FIBRES DURES | EMPL. OUVR. 100 H. | 33 263 310 | 32 263 315 | 31 260 340 | 31 255 272 | 31 259 216 | 31 256 327 | 31 255 354 |
| 2. TISSAGE | EMPL. OUVR. 100 H. | 3827 20076 24919 | 3712 19713 23326 | 3706 19724 25516 | 3743 19653 15821 | 3713 19663 17535 | - - - | - - - |
| 3. BONNETERIE | EMPL. OUVR. 100 H. | 614 5842 6315 | 591 5513 6014 | 587 5452 6552 | 583 5419 2828 | 583 5437 5729 | 591 5430 6604 | 583 5396 6806 |
| 4. AUTRES INDUSTRIES : | | | | | | | | |
| - LAVAGE ET CARBONISAGE DE LA LAINE | EMPL. OUVR. 100 H. | 35 301 292 | 35 263 234 | 35 259 265 | 35 260 105 | 35 260 264 | 35 254 298 | 35 253 304 |
| - PEIGNAGE DE LA LAINE | EMPL. OUVR. 100 H. | 44 515 544 | 40 451 420 | 41 446 444 | 43 448 245 | 41 451 420 | 40 447 529 | 40 443 569 |
| - FILETERIES | EMPL. OUVR. 100 H. | 16 141 139 | 16 121 122 | 16 121 132 | 16 120 59 | 16 120 105 | 16 118 133 | 16 117 146 |
| - OUATE | EMPL. OUVR. 100 H. | 49 235 327 | 50 238 327 | 50 240 355 | 50 241 280 | 50 240 224 | 53 240 377 | 54 240 400 |
| - FEUTRE | EMPL. OUVR. 100 H. | 79 291 371 | 84 291 372 | 83 292 395 | 84 292 165 | 84 293 392 | 84 298 389 | 83 295 420 |
| - RUBANERIE | EMPL. OUVR. 100 H. | 191 963 1132 | 197 927 1096 | 205 968 1145 | 206 930 701 | 207 899 810 | 215 905 1131 | 212 897 1170 |

(1) LES UNITES PORTENT RESPECTIVEMENT SUR LE NOMBRE D'EMPLOYES ET D'OUVRIERS INSCRITS SUR L'ETAT DE PAIEMENT COMPRENANT LE 15 DU MOIS AINSI QUE SUR LE NOMBRE D'HEURES-OUVRIERS (X100)

(3) IL S'AGIT POUR CES BRANCHES DE CENTAINES DE MILLIERS DE BROCHES-HEURES. POUR LES FILATURES DE COTON FIN ET LES CARDES FILEUSES, LES CHIFFRES DU MOIS D'AOUT COUVRENT EGALEMENT LE MOIS DE JUILLET

III. EMPLOI

A. PERSONNEL RECENSE DANS LES ETABLISSEMENTS ASSUJETTIS A UNE STATISTIQUE MENSUELLE D'ACTIVITE INDUSTRIELLE (1) (SUITE)

| | UNITE | ANNEE 1990 | MAI 1991 | JUIN 1991 | JUILLET 1991 | AOUT 1991 | SEPT. 1991 | OCTOBRE 1991 |
|---|--------------------------|------------------------|------------------------|------------------------|------------------------|------------------------|------------------------|------------------------|
| CHAUSSURES, VETEMENT ET CONFECTION | | | | | | | | |
| CHAUSSURES | EMPL. OUVR. 100 H. | 102 1109 1139 | 97 1011 989 | 97 996 1248 | 97 981 543 | 97 969 1102 | 101 950 1083 | 100 951 1091 |
| PANTOUFLES | EMPL. OUVR. 100 H. | 26 195 223 | 25 178 212 | 26 179 215 | 28 172 110 | 28 171 205 | 28 172 208 | 27 171 239 |
| GANTERIES MAROQUINERIES ET ARTICLES EN CUIR N.D.A. | EMPL. OUVR. 100 H. | 87 679 806 | 89 656 779 | 89 640 778 | 86 611 272 | 84 623 758 | 81 628 765 | - - - |
| VETEMENT ET CONFECTION (2) | EMPL. OUVR. 100 H. | 2848 26408 30021 | 2813 24883 25952 | 2825 24771 29598 | 2815 24418 16783 | 2822 24477 25322 | 2845 24379 29811 | 2840 24425 29347 |
| BOIS, PAPIER | | | | | | | | |
| SCIAGE, ETC... | EMPL. OUVR. 100 H. | 295 2058 2668 | 289 1935 2556 | 289 1942 2619 | 290 1956 1568 | 289 1973 2225 | 282 1931 2646 | 286 1902 2787 |
| BOIS ET INDUSTRIES CONNEXES (2) | EMPL. OUVR. 100 H. | 3528 23324 30495 | 3629 23461 30320 | 3649 23484 32215 | 3604 23539 18299 | 3634 23609 26909 | 3641 23554 33395 | 3663 23657 35540 |
| MEUBLES | EMPL. OUVR. 100 H. | 1656 11010 14649 | 1691 11005 14175 | 1707 10979 15169 | 1674 11031 8396 | 1674 11066 12738 | 1676 10980 15581 | 1698 11121 17016 |
| SIEGES | EMPL. OUVR. 100 H. | 484 3872 4786 | 537 4075 5152 | 532 4102 5287 | 532 4114 3229 | 545 4098 4354 | 545 4123 5433 | 547 4122 5759 |
| MENUISERIE | EMPL. OUVR. 100 H. | 615 3801 4844 | 593 3684 4599 | 606 3729 5163 | 601 3707 2527 | 604 3751 4323 | 604 3759 5336 | 601 3739 5652 |
| BOISSELLERIE | EMPL. OUVR. 100 H. | 77 460 585 | 84 483 637 | 83 492 658 | 83 486 369 | 82 484 523 | 85 493 866 | 86 480 645 |
| CAISSERIE ET TONNELLERIE | EMPL. OUVR. 100 H. | 104 726 950 | 106 730 943 | 108 689 948 | 106 745 709 | 107 723 766 | 108 714 970 | 109 709 1051 |
| CONTREPLAQUES, PANNERES BLOCS OU PAN- NEAUX LAMELLES, PANNEAUX COMPRIMES | EMPL. OUVR. 100 H. | 381 2475 3403 | 389 2522 3535 | 386 2527 3675 | 381 2501 2390 | 393 2522 3075 | 394 2532 3825 | 391 2527 3972 |
| AUTRES ACTIVITES | EMPL. OUVR. 100 H. | 209 980 1279 | 229 962 1281 | 227 966 1315 | 227 955 679 | 229 965 1130 | 229 953 1383 | 231 959 1445 |
| PAPIER (PRODUCTION) | EMPL. OUVR. 100 H. | 1658 4675 6090 | 1724 4703 6103 | 1733 4720 6201 | 1728 4695 5534 | 1727 4677 5485 | 1753 4707 6101 | 1755 4688 6436 |
| PAPIER (TRANSFORMATION) | EMPL. OUVR. 100 H. | 2655 9311 11879 | 2665 9328 11608 | 2672 9338 12375 | 2661 9238 7949 | 2697 9408 10859 | 2669 9309 12365 | 2821 9071 13268 |

(1) LES UNITES PORTENT RESPECTIVEMENT SUR LE NOMBRE D'EMPLOYES ET D'OUVRIERS INSCRITS SUR L'ETAT DE PAIEMENT
COMPRENANT LE 15 DU MOIS AINSI QUE SUR LE NOMBRE D'HEURES-OUVRIERS (X100)

(2) PERSONNEL DES ETABLISSEMENTS OCCUPANT 5 OUVRIERS OU PLUS. VOIR EGALEMENT TABLEAU B.

III. EMPLOI

A. PERSONNEL RECENSE DANS LES ETABLISSEMENTS ASSUJETTIS A UNE STATISTIQUE MENSUELLE D'ACTIVITE INDUSTRIELLE (1) (SUITE)

| | UNITE | ANNEE 1990 | MAI 1991 | JUIN 1991 | JUILLET 1991 | AOUT 1991 | SEPT. 1991 | OCTOBRE 1991 |
|---|--------------------------|-------------------------|-------------------------|-------------------------|------------------------|------------------------|------------------------|------------------------|
| TANNERIE | EMPL. OUVR. 100 H. | 73 519 651 | 69 507 624 | 70 510 615 | 60 448 278 | 60 462 570 | 61 468 634 | 61 476 712 |
| CAOUTCHOUC | EMPL. OUVR. 100 H. | 1043 3530 4401 | 1034 3383 4197 | 1086 3403 4480 | 1093 3390 2648 | 1102 3412 3270 | 1090 3416 4495 | 1091 3405 5004 |
| INDUSTRIES CHIMIQUES | | | | | | | | |
| SAVON | EMPL. OUVR. 100 H. | 1910 2611 3330 | - - - | - - - | - - - | - - - | - - - | - - - |
| AUTRES INDUSTRIES CHIMIQUES (2) (3) | EMPL. OUVR. 100 H. | 19933 23279 30818 | 19698 22971 37565 | 19737 23028 29770 | - - - | - - - | - - - | - - - |
| INDUSTRIE DES DERIVES DU PETROLE ET DU CHARBON | | | | | | | | |
| RAFFINERIES DE PETROLE | EMPL. OUVR. 100 H. | 1183 849 1113 | 1237 862 1132 | 1229 867 1066 | 1248 865 1009 | 1257 871 961 | 1273 865 1119 | 1271 853 1266 |
| AGGLOMERES DE HOUILLE | EMPL. OUVR. 100 H. | - - - | - 11 4 | - 11 4 | - 11 1 | - 11 3 | - 11 3 | - 11 2 |
| COKERIES | EMPL. OUVR. 100 H. | 238 1927 2526 | 202 1916 2394 | 202 1956 2389 | 202 1944 2287 | 202 1917 2190 | 202 1799 2320 | 202 1773 2356 |
| INDUSTRIE METALLURGIQUE | | | | | | | | |
| SIDERURGIE EXCEPTE LES USINES PRODUISANT UNIQUEMENT DES ACIERS DE MOULAGE | EMPL. OUVR. 100 H. | 6297 19633 26191 | 6118 19386 26793 | 6121 19644 26817 | 6111 19585 22521 | 6115 19526 23179 | 6126 19436 25904 | 6233 19424 27962 |
| SIDERURGIE USINES PRODUISANT UNIQUEMENT DES ACIERS DE MOULAGE | EMPL. OUVR. 100 H. | 106 462 558 | 104 433 512 | 104 432 525 | 103 429 268 | 104 424 452 | 102 426 527 | 101 420 574 |
| METAUX NON FERREUX ET LEURS ALLIAGES | EMPL. OUVR. 100 H. | 3488 8972 11493 | 3437 8702 10709 | 3407 8643 11042 | 3409 8634 9101 | 3333 8560 8779 | 3305 8533 11015 | 3316 8521 11828 |
| FONDERIES DE METAUX NON FERREUX | EMPL. OUVR. 100 H. | 215 1165 1438 | 220 1149 1442 | 212 1141 1546 | 212 1135 732 | 215 1132 1304 | 213 1120 1489 | 217 1141 1679 |
| FABRICATIONS METALLIQUES (2) | | | | | | | | |
| ACIERIES DE MOULAGE | EMPL. OUVR. 100 H. | 539 1303 1588 | 545 1256 1540 | 565 1296 1594 | 559 1263 640 | 498 1160 1500 | 501 1150 1505 | 508 1182 1612 |
| FONDERIES DE FER | EMPL. OUVR. 100 H. | 333 1975 2434 | 366 1945 2448 | 352 1898 2507 | 355 1897 1003 | 356 1900 2280 | 356 1873 2467 | 354 1858 2644 |
| TREFILERIE, ETIRAGE, LAMINAGE A FROID, ETC... | EMPL. OUVR. 100 H. | 2232 7232 8852 | 2064 6719 8742 | 2052 6669 8428 | 2043 6583 4006 | 2048 6607 8038 | 2020 6546 8215 | 2028 6498 8773 |
| FORGE, ESTAMPE, GROS EMBOUTISSAGE ET INDUSTRIES CONNEXES | EMPL. OUVR. 100 H. | 893 3169 3892 | 949 3195 3866 | 952 3214 4160 | 949 3209 2333 | 948 3158 3432 | 944 3174 4246 | 967 3226 4596 |

(1) LES UNITES PORTENT RESPECTIVEMENT SUR LE NOMBRE D'EMPLOYES ET D'OUVRIERS INSCRITS SUR L'ETAT DE PAIEMENT
COMPRENANT LE 15 DU MOIS AINSI QUE SUR LE NOMBRE D'HEURES-OUVRIERS (X100)

(2) PERSONNEL DES ETABLISSEMENTS OCCUPANT 5 OUVRIERS OU PLUS

(3) Y COMPRIS L'INDUSTRIE DE L'AZOTE

III. EMPLOI

A. PERSONNEL RECENSE DANS LES ETABLISSEMENTS ASSUJETTIS A UNE STATISTIQUE MENSUELLE D'ACTIVITE INDUSTRIELLE (1) (SUITE)

| | UNITE | ANNEE | MAI | JUIN | JUILLET | AOUT | SEPT. | OCTOBRE |
|--|--------|-------|-------|-------|---------|-------|-------|---------|
| | | 1990 | 1991 | 1991 | 1991 | 1991 | 1991 | 1991 |
| TRAVAIL DE LA TOLE ET FABRICATION METALLIQUES DIVERSES | EMPL. | 2576 | 2583 | 2568 | 2547 | 2549 | 2679 | 2645 |
| | OUVR. | 11533 | 11331 | 11257 | 11330 | 11371 | 11669 | 11447 |
| | 100 H. | 14824 | 14502 | 15514 | 10489 | 12892 | 16067 | 16716 |
| ACCESSOIRES METALLIQUES DU BATIMENT | EMPL. | 3126 | 3213 | 3213 | 3244 | 3237 | 3227 | 3251 |
| | OUVR. | 12089 | 12207 | 12162 | 12288 | 12280 | 12285 | 12265 |
| | 100 H. | 15560 | 15810 | 16564 | 8769 | 14214 | 16821 | 18227 |
| PONTS, CHARPENTES, CHAUDRONNERIES ET CHAUDIERES | EMPL. | 2642 | 2666 | 2661 | 2706 | 2688 | 2679 | 2675 |
| | OUVR. | 10130 | 10434 | 10548 | 10916 | 10649 | 10581 | 10607 |
| | 100 H. | 12771 | 13638 | 13928 | 9589 | 11302 | 14121 | 14803 |
| CONSTRUCTION NAVALE | EMPL. | 739 | 801 | 804 | 806 | 809 | 810 | 813 |
| | OUVR. | 2532 | 3001 | 3099 | 2980 | 2998 | 3033 | 3038 |
| | 100 H. | 3151 | 4079 | 4181 | 2149 | 3205 | 4013 | 4457 |
| MATERIEL DE CHEMIN DE FER ET TRAMWAYS | EMPL. | 540 | 632 | 651 | 637 | 693 | 705 | 717 |
| | OUVR. | 934 | 1114 | 1157 | 1130 | 1261 | 1309 | 1399 |
| | 100 H. | 1189 | 1365 | 1652 | 546 | 1897 | 1865 | 1997 |
| AUTOMOBILE, CYCLE ET INDUSTRIES CONNEXES | EMPL. | 7662 | 7550 | 7535 | 7512 | 7423 | 7408 | 7406 |
| | OUVR. | 50577 | 50205 | 50186 | 50029 | 49927 | 49697 | 49728 |
| | 100 H. | 61980 | 61023 | 66373 | 46792 | 42486 | 65798 | 70235 |
| MACHINES MOTRICES, PNEUMATIQUES ET HYDRAULIQUES | EMPL. | 3506 | 3502 | 3503 | 3677 | 3697 | 3486 | 3535 |
| | OUVR. | 6301 | 6276 | 6292 | 6739 | 6612 | 6192 | 6224 |
| | 100 H. | 7951 | 8132 | 8649 | 4387 | 6857 | 8424 | 8891 |
| MACHINES-OUTILS ET INDUSTRIES CONNEXES | EMPL. | 1868 | 1869 | 1861 | 1822 | 1852 | 1789 | 1842 |
| | OUVR. | 5075 | 5003 | 4996 | 4937 | 4999 | 4936 | 4966 |
| | 100 H. | 6640 | 6510 | 6783 | 3686 | 5843 | 6890 | 7360 |
| MACHINES TEXTILES ET ACCESSOIRES | EMPL. | 1129 | 1052 | 1049 | 1055 | 1032 | 1044 | 1027 |
| | OUVR. | 3122 | 2828 | 2778 | 2824 | 2808 | 2831 | 2788 |
| | 100 H. | 4068 | 3510 | 3752 | 2131 | 2872 | 3938 | 4100 |
| CONSTRUCTIONS MECANIQUES DIVERSES | EMPL. | 2791 | 2763 | 2757 | 2720 | 2728 | 2764 | 2719 |
| | OUVR. | 8564 | 8292 | 8205 | 8120 | 8177 | 8184 | 8167 |
| | 100 H. | 12163 | 10803 | 10903 | 6563 | 9122 | 10922 | 11724 |
| APPAREILS DE LEVAGE, MANUTENTION ET PESAGE | EMPL. | 2880 | 2970 | 2956 | 2915 | 2969 | 2997 | 2952 |
| | OUVR. | 7252 | 6934 | 6941 | 6827 | 6938 | 7072 | 6949 |
| | 100 H. | 9394 | 8525 | 8889 | 5633 | 7149 | 9267 | 9603 |
| APPAREILS ET INSTALLATIONS POUR DIVERSES INDUSTRIES | EMPL. | 3982 | 3799 | 3788 | 3763 | 3755 | 3763 | 3792 |
| | OUVR. | 10521 | 10171 | 9991 | 9980 | 9971 | 9790 | 9794 |
| | 100 H. | 13290 | 12259 | 12510 | 8304 | 8337 | 13557 | 13499 |
| CONSTRUCTION ELECTRIQUE | EMPL. | 21086 | 21099 | 21037 | 20906 | 20898 | 20798 | 20908 |
| | OUVR. | 34122 | 32776 | 32581 | 32320 | 32237 | 32003 | 32044 |
| | 100 H. | 42740 | 40192 | 44678 | 24284 | 36078 | 45838 | 45959 |
| APPAREILS DE MESURE, DE LABORATOIRE, ETC ... | EMPL. | 501 | 499 | 499 | 509 | 506 | 490 | 490 |
| | OUVR. | 999 | 1011 | 1005 | 1013 | 1039 | 1021 | 1020 |
| | 100 H. | 1156 | 1181 | 1326 | 544 | 1340 | 1359 | 1461 |
| ARMES ET MUNITIONS | EMPL. | 1058 | 977 | 983 | 971 | 967 | 952 | 956 |
| | OUVR. | 2156 | 1828 | 1940 | 1938 | 1902 | 1873 | 1836 |
| | 100 H. | 2275 | 2144 | 2345 | 1261 | 2062 | 2326 | 2779 |
| INDUSTRIE AERONAUTIQUE | EMPL. | 4666 | 4754 | 4752 | 4662 | 4684 | 4684 | 4744 |
| | OUVR. | 4156 | 4002 | 3937 | 3845 | 3848 | 3895 | 3833 |
| | 100 H. | 4913 | 4888 | 4665 | 2133 | 4351 | 4570 | 5319 |

(1) LES UNITES PORTENT RESPECTIVEMENT SUR LE NOMBRE D'EMPLOYES ET D'OUVRIERS INSCRITS SUR L'ETAT DE PAIEMENT COMPRENANT LE 15 DU MOIS AINSI QUE SUR LE NOMBRE D'HEURES-OUVRIERS (X100)

III. EMPLOI

A. PERSONNEL RECENSE DANS LES ETABLISSEMENTS ASSUJETTIS A UNE STATISTIQUE MENSUELLE D'ACTIVITE INDUSTRIELLE (1) (SUITE)

| | UNITE | ANNEE 1990 | MAI 1991 | JUIN 1991 | JUILLET 1991 | AOÛT 1991 | SEPT. 1991 | OCTOBRE 1991 |
|---|--------|---------------|-------------|--------------|-----------------|--------------|---------------|-----------------|
| INDUSTRIES DES PRODUITS MINERAUX NON METALLIQUES | | | | | | | | |
| TERRE CUITE | EMPL. | 245 | 267 | 270 | 274 | 271 | 267 | 267 |
| | OUVR. | 1891 | 1823 | 1815 | 1840 | 1851 | 1812 | 1830 |
| | 100 H. | 2615 | 2488 | 2507 | 2015 | 2264 | 2506 | 2773 |
| VERRE | EMPL. | 3403 | 3359 | 3323 | 3335 | 3326 | 3335 | 3338 |
| | OUVR. | 10589 | 10212 | 10198 | 10234 | 10179 | 10262 | 10218 |
| | 100 H. | 14319 | 13373 | 13897 | 9316 | 11776 | 14305 | 15249 |
| CIMENT | EMPL. | 688 | 835 | 830 | 837 | 846 | 843 | 836 |
| | OUVR. | 1339 | 1315 | 1304 | 1295 | 1295 | 1289 | 1290 |
| | 100 H. | 1635 | 1581 | 1608 | 1467 | 1400 | 1530 | 1741 |
| CERAMIQUE | EMPL. | 564 | 594 | 593 | 601 | 611 | 602 | 588 |
| | OUVR. | 2766 | 2711 | 2717 | 2731 | 2708 | 2702 | 2712 |
| | 100 H. | 3976 | 3567 | 3638 | 2459 | 2985 | 3637 | 3837 |
| TRANSFORMATION DES MATIERES PLASTIQUES (2) | EMPL. | 6187 | 6148 | 6134 | 6476 | 6286 | 6389 | 6295 |
| | OUVR. | 18770 | 18241 | 18440 | 18744 | 18619 | 18788 | 18630 |
| | 100 H. | 24328 | 23598 | 24403 | 17948 | 22250 | 25447 | 26630 |
| CONSTRUCTION (3) | | | | | | | | |
| -TOTAL: | EMPL. | 14720 | 15518 | 15238 | 15290 | 15570 | 15501 | 15487 |
| | OUVR. | 88639 | 92684 | 92658 | 92480 | 94296 | 94691 | 94191 |
| | 100 H. | 104078 | 110029 | 121383 | 56274 | 112965 | 127290 | 137166 |
| ELECTRICITE (4) | EMPL. | 15640 | 15405 | 15388 | 15386 | - | - | - |
| | OUVR. | 1325 | 1265 | 1234 | 1240 | - | - | - |
| | 100 H. | 1593 | 1443 | 1551 | 1374 | - | - | - |
| DISTRIBUTION DE GAZ (5) | EMPL. | 4292 | 4276 | 4267 | - | - | - | - |
| | OUVR. | - | - | - | - | - | - | - |
| | 100 H. | - | - | - | - | - | - | - |
| DISTRIBUTION DE L'EAU | EMPL. | 2929 | - | - | - | - | - | - |
| | OUVR. | 4266 | - | - | - | - | - | - |
| | 100 H. | 5837 | - | - | - | - | - | - |

(1) LES UNITES PORTENT RESPECTIVEMENT SUR LE NOMBRE D'EMPLOYES ET D'OUVRIERS INSCRITS SUR L'ETAT DE PAIEMENT COMPRENANT LE 15 DU MOIS AINSI QUE SUR LE NOMBRE D'HEURES-OUVRIERS (X100)

(2) PERSONNEL DES ETABLISSEMENTS OCCUPANT 5 OUVRIERS OU PLUS

(3) ENTREPRISES OCCUPANT 20 OUVRIERS OU PLUS EN CE QUI CONCERNE LEGR OS-OEUVRE (GENIE CIVIL, TRAVAUX ROUTIERS ET TRAVAUX DE BATIMENTS) ET 10 OUVRIERS OU PLUS POUR LE PARACHEVEMENT.

(4) NON COMPRIS LE PERSONNEL DES AUTOPRODUCTEURS INDUSTRIELS

(5) Y COMPRIS LE PERSONNEL DES USINES A GAZ ET DES CENTRALES GAZIERES

III. EMPLOI

B. PERSONNEL RECENSE DANS LES ETABLISSEMENTS INDUSTRIELS OCCUPANT 10 OUVRIERS OU PLUS (1)

| | UNITE | ANNEE | MAI | JUIN | JUILLET | AOUT | SEPT. | OCTOBRE |
|---|--------|-------|-------|-------|---------|-------|-------|---------|
| | | 1990 | 1991 | 1991 | 1991 | 1991 | 1991 | 1991 |
| INDUSTRIES MANUFACTURIERES | | | | | | | | |
| 1. INDUSTRIES ALIMENTAIRES (2) | EMPL. | 6070 | 5894 | 5822 | 5853 | 5823 | 5839 | 5864 |
| | OUVR. | 16494 | 16292 | 16198 | 16422 | 16388 | 16303 | 16700 |
| | 100 H. | 20795 | 20981 | 20416 | 18379 | 19087 | 20459 | 23241 |
| 2. FABRICATION DES BOISSONS | EMPL. | 3836 | 3747 | 3770 | 3720 | 3687 | 3742 | 3736 |
| | OUVR. | 7506 | 6943 | 7067 | 7135 | 7031 | 7039 | 6885 |
| | 100 H. | 9839 | 9385 | 9228 | 9462 | 8637 | 9385 | 9881 |
| 3. FABRICATION DE FILS ET FIBRES ARTIF. ET SYNTH., PREPARATION DE MAT. TEXTILES (AUTRES QUE LA LAINE) ET DIVERS | EMPL. | 1482 | 1527 | 1525 | 1521 | 1520 | 1519 | 1523 |
| | OUVR. | 7850 | 7823 | 7728 | 7632 | 7697 | 7760 | 7758 |
| | 100 H. | 9825 | 9529 | 9550 | 6603 | 6911 | 9740 | 10460 |
| 4. CONFECT. (FABRICATION DE SACS, DE MATELAS, REPARATIONS, ETC...) | EMPL. | 422 | 332 | 328 | 332 | 333 | 333 | 332 |
| | OUVR. | 1503 | 1180 | 1161 | 1154 | 1166 | 1142 | 1128 |
| | 100 H. | 1874 | 1488 | 1476 | 973 | 1207 | 1479 | 1576 |
| 5. PREPARATION DU BOIS | EMPL. | 14 | 14 | 14 | 14 | 14 | 14 | 14 |
| | OUVR. | 80 | 67 | 67 | 65 | 64 | 62 | 58 |
| | 100 H. | 100 | 82 | 80 | 41 | 71 | 77 | 76 |
| 6. IMPRIMERIE, RELIURE PHOTOGRAPHIE ET INDUSTRIES CONNEXES | EMPL. | 8834 | 11019 | 11073 | 11033 | 11024 | 11108 | 11095 |
| | OUVR. | 15940 | 14950 | 15074 | 14790 | 14804 | 14879 | 14718 |
| | 100 H. | 20706 | 19250 | 19490 | 13920 | 16914 | 20015 | 21563 |
| 7. INDUSTRIES DES CUIRS ET PEAUX (A L'EXCLUSION DU TANNAGE), PREPARATION DES PELLETERIES ET CONFECT. DE FOURRURES | EMPL. | 30 | 23 | 24 | 24 | 24 | 26 | 26 |
| | OUVR. | 196 | 167 | 172 | 168 | 173 | 206 | 207 |
| | 100 H. | 247 | 221 | 237 | 163 | 161 | 264 | 312 |
| 8. INDUSTRIES CHIMIQUES (3) | EMPL. | 9829 | 10144 | 10141 | 10169 | 10233 | 10238 | 10274 |
| | OUVR. | 6124 | 6058 | 6057 | 6053 | 6060 | 6023 | 6043 |
| | 100 H. | 7648 | 7456 | 7696 | 5568 | 6498 | 7796 | 8322 |
| 9. INDUSTRIES DES MINERAUX NON METAL. A L'EXCLUS. DES BRIQUETERIES, TUILERIES, VERRERIES ET DE L'INDUS. DE LA CERAMI. | EMPL. | 1832 | 1922 | 1932 | 1899 | 1906 | 1924 | 1932 |
| | OUVR. | 8758 | 8970 | 8987 | 8990 | 8978 | 8928 | 8823 |
| | 100 H. | 11307 | 10937 | 12863 | 6760 | 11127 | 12818 | 13140 |
| 10. INDUSTRIES DE L'HORLOGERIE, DE LA BIJOUTERIE, DES INSTRUMENTS SCIENTIFIQUES | EMPL. | 173 | 168 | 169 | 167 | 161 | 165 | 160 |
| | OUVR. | 441 | 427 | 422 | 422 | 390 | 434 | 395 |
| | 100 H. | 560 | 535 | 538 | 402 | 391 | 539 | 572 |
| 11. INDUSTRIES DU DIAMANT | EMPL. | 304 | 285 | 289 | 287 | 290 | 288 | 291 |
| | OUVR. | 2418 | 2219 | 2182 | 2164 | 2106 | 2128 | 2141 |
| | 100 H. | 2692 | 2740 | 2641 | 2424 | 895 | 2507 | 2608 |
| 12. IND. MANUF. DIVERSES (Y.C. LES IND. DE LA DEMOLITION (SAUF DE BATIMENTS) ET DU TRIAGE DE MATIERES DE RECUPERATION | EMPL. | 2093 | 2011 | 2017 | 2032 | 2040 | 2052 | 2070 |
| | OUVR. | 6163 | 5875 | 5943 | 5996 | 5962 | 5976 | 5915 |
| | 100 H. | 7853 | 7425 | 7770 | 6482 | 6800 | 7625 | 8163 |

- (1) LES UNITES PORTENT RESPECTIVEMENT SUR LE NOMBRE D'EMPLOYES ET D'OUVRIERS INSCRITS SUR L'ETAT DE PAIEMENT COMPRENANT LE 15 DU MOIS AINSI QUE SUR LE NOMBRE D'HEURES-OUVRIERS (X100)
LE PRESENT TABLEAU NE CONCERNE QUE LES ETABLISSEMENTS INDUSTRIELS POUR LESQUELS IL N'EXISTE PAS DE STATISTIQUE MENSUELLE D'ACTIVITE. PAR SUITE D'UNE MODIFICATION DU NOMBRE DE DECLARANTS, LES RESULTATS NE SONT PAS COMPARABLES D'UNE ANNEE A L'AUTRE
- (2) LES CHIFFRES CONCERNENT PRINCIPALEMENT L'ABATTAGE DU BETAIL, LES LAITERIES, BEURRERIES, FROMAGERIES, LES MEUNERIES, LES BOULANGERIES ET PATISSERIES ET LES FABRIQUES DE SUCRE
- (3) LES CHIFFRES CONCERNENT PRINCIPALEMENT L'INDUSTRIE PHARMACEUTIQUE

EMPLOI DANS LA CONSTRUCTION
VENTILATION D'APRES L'ACTIVITE EXERCEE PAR LE PERSONNEL DANS L'ENTREPRISE (1)

| | UNITE | ANNEE 1990 | MAI 1991 | JUIN 1991 | JUILLET 1991 | AOUT 1991 | SEPT. 1991 | OCTOBRE 1991 | NOVEMBRE 1991 |
|-------------------------------------|--------------------------|--------------------------|--------------------------|--------------------------|-------------------------|--------------------------|--------------------------|--------------------------|--------------------------|
| BATIMENT | OUVR. 100 H. | 42634 48312 | 45165 52302 | 44976 57310 | 44652 | 45651 54090 | 46126 60288 | 45555 65065 | 45466 50228 |
| GENIE CIVIL | OUVR. 100 H. | 21178 24728 | 21312 26086 | 21399 28852 | 21553 | 21748 26874 | 21781 30217 | 21804 32396 | 21768 25792 |
| PARACHEVEMENT | OUVR. 100 H. | 24886 30898 | 26207 31640 | 26283 35221 | 26275 | 26897 32001 | 26784 36785 | 26832 39705 | 26777 33774 |
| CONSTRUCTION (CODES NACE 500 A 504) | EMPL. OUVR. 100 H. | 14725 88698 103938 | 15518 92684 110029 | 15238 92658 121383 | 15290 92414 56291 | 15570 94296 112965 | 15501 94691 127290 | 15487 94191 137166 | 15552 94011 109794 |

(1) ENTREPRISES OCCUPANT 10 PERSONNES OU PLUS

EMPLOI DANS LA CONSTRUCTION
VENTILATION D'APRES L'ACTIVITE PRINCIPALE (CODES NACE) DE L'ENTREPRISE

| | UNITE | ANNEE 1990 | MAI 1991 | JUIN 1991 | JUILLET 1991 | AOUT 1991 | SEPT. 1991 | OCTOBRE 1991 | NOVEMBRE 1991 |
|--|--------------------------|--------------------------|--------------------------|--------------------------|-------------------------|--------------------------|--------------------------|--------------------------|--------------------------|
| DEMOLITION | EMPL. OUVR. 100 H. | 58 309 375 | 62 303 373 | 62 301 385 | 60 299 198 | 59 301 371 | 60 315 422 | 61 326 459 | 60 321 394 |
| CONSTRUCTION D'IMMEUBLES (D'HABITATION ET AUTRES) | EMPL. OUVR. 100 H. | 6292 41094 46831 | 6448 43020 50119 | 6456 42777 55145 | 6427 42632 22562 | 6551 43538 51647 | 6606 43854 57472 | 6581 43396 62258 | 6601 43296 48254 |
| GENIE CIVIL : CONSTRUCTION DE ROUTES, PONTS, VOIES FERREES, ETC. | EMPL. OUVR. 100 H. | 3836 22108 25876 | 3914 22851 27825 | 3910 22955 30725 | 3979 22891 13663 | 3995 23254 28875 | 3904 23435 32562 | 3901 23288 34704 | 3910 23309 27557 |
| PARACHEVEMENT : INSTALLATION | EMPL. OUVR. 100 H. | 2753 11945 15601 | 3239 12558 15993 | 2952 12700 17512 | 2966 12652 10461 | 3062 12856 15531 | 3042 12913 17978 | 3050 12900 19582 | 3075 12914 17102 |
| AMENAGEMENT ET PARACHEVEMENT | EMPL. OUVR. 100 H. | 1785 13242 15255 | 1855 13952 15720 | 1858 13925 17615 | 1858 13940 9407 | 1903 14347 16541 | 1889 14174 18855 | 1894 14281 20163 | 1906 14171 16486 |
| BATIMENT ET GENIE CIVIL (CODES N.A.C.E. 500 A 504) | EMPL. OUVR. 100 H. | 14725 88698 103938 | 15518 92684 110029 | 15238 92658 121383 | 15290 92414 56291 | 15570 94296 112965 | 15501 94691 127290 | 15487 94191 137166 | 15552 94011 109794 |

(1) ENTREPRISES OCCUPANT 10 PERSONNES OU PLUS

INDICES DES PRIX A LA PRODUCTION INDUSTRIELLE (PRIX PAYES AUX PRODUCTEURS SUR LE MARCHÉ INTERIEUR) (1980=100)

| | PRODUITS ALIMENTAIRES, BOISSONS ET TABAC | PRODUITS DES INDUSTRIES PRODUCTRICES DE | | | PRODUITS DES INDUST. EXTRACTIVES | PRODUITS DES INDUST. MANUFACTURIERES | ENERGIE | INDICE GLOBAL SANS LES PRODUITS PETROLIERS | INDICE GENERAL |
|-------------|--|---|-----------------------|------------------------|----------------------------------|--------------------------------------|---------|--|----------------|
| | | BIENS INTERMEDIAIRES | BIENS DE CONSOMMATION | BIENS D'INVESTISSEMENT | | | | | |
| 1986 | 136.5 | 126.9 | 138.2 | 138.4 | 142.2 | 129.0 | 113.4 | - | 131.6 |
| 1987 | 131.1 | 118.5 | 135.0 | 138.9 | 124.4 | 125.2 | 101.0 | 133.2 | 125.8 |
| 1988 | 133.4 | 119.7 | 137.0 | 141.2 | 120.3 | 127.2 | 96.7 | 124.3 | 127.4 |
| 1989 | 139.5 | 128.2 | 142.9 | 146.2 | 126.7 | 135.7 | 103.8 | - | 134.7 |
| 1990 | 137.4 | 128.9 | 142.7 | 150.2 | 132.9 | 135.7 | 108.5 | - | 135.5 |
| 1987 | | | | | | | | | |
| MARS | 132.3 | 118.2 | 135.6 | 138.7 | 130.7 | 124.9 | 101.6 | 133.2 | 125.8 |
| AVRIL | 131.6 | 118.5 | 135.2 | 138.7 | 125.7 | 125.4 | 101.8 | 132.7 | 125.8 |
| MAI | 130.8 | 118.0 | 134.6 | 139.1 | 125.8 | 125.2 | 100.9 | 132.3 | 125.4 |
| JUIN | 130.7 | 117.9 | 134.6 | 139.1 | 125.9 | 125.4 | 100.2 | 132.2 | 125.4 |
| JUILLET | 129.9 | 118.9 | 134.1 | 139.1 | 120.8 | 125.8 | 102.1 | 132.1 | 125.7 |
| AOUT | 129.7 | 119.4 | 134.2 | 138.8 | 120.8 | 125.8 | 102.1 | 132.9 | 126.1 |
| SEPTEMBRE | 130.2 | 119.0 | 134.6 | 138.8 | 121.0 | 125.2 | 100.9 | 133.5 | 125.9 |
| OCTOBRE | 130.2 | 119.6 | 134.8 | 138.8 | 120.6 | 125.5 | 103.1 | 133.4 | 126.3 |
| NOVEMBRE | 130.6 | 118.3 | 135.0 | 138.8 | 120.3 | 124.5 | 100.0 | 133.7 | 125.6 |
| DECEMBRE | 131.2 | 117.6 | 135.1 | 139.7 | 120.6 | 124.1 | 97.6 | 134.2 | 125.4 |
| 1988 | | | | | | | | | |
| JANVIER | 131.6 | 118.0 | 135.2 | 139.7 | 119.7 | 124.2 | 98.7 | 134.4 | 125.7 |
| FEVRIER | 131.4 | 117.9 | 135.0 | 140.4 | 120.2 | 124.5 | 97.6 | 134.2 | 125.6 |
| MARS | 131.7 | 116.7 | 135.3 | 140.4 | 120.6 | 124.5 | 94.9 | 133.8 | 125.0 |
| AVRIL | 131.1 | 117.2 | 135.0 | 140.4 | 120.3 | 125.2 | 94.9 | 133.5 | 125.2 |
| MAI | 131.6 | 117.0 | 135.6 | 140.6 | 120.2 | 125.7 | 93.6 | 133.7 | 125.3 |
| JUIN | 133.0 | 118.1 | 136.2 | 140.6 | 120.0 | 126.7 | 94.5 | 134.4 | 126.1 |
| JUILLET | 133.8 | 118.9 | 137.0 | 140.6 | 120.0 | 127.4 | 94.5 | 135.3 | 126.8 |
| AOUT | 134.3 | 121.2 | 137.6 | 141.6 | 120.0 | 128.8 | 97.9 | 136.6 | 128.4 |
| SEPTEMBRE | 134.9 | 121.8 | 138.5 | 141.6 | 119.9 | 129.1 | 98.6 | 137.5 | 129.1 |
| OCTOBRE | 135.0 | 123.0 | 138.8 | 141.6 | 118.7 | 129.7 | 98.4 | 138.8 | 129.9 |
| NOVEMBRE | 135.8 | 123.3 | 139.4 | 143.3 | 122.2 | 130.1 | 98.2 | 139.5 | 130.4 |
| DECEMBRE | 136.6 | 123.6 | 140.0 | 143.2 | 122.3 | 130.6 | 98.5 | - | 130.8 |
| 1989 | | | | | | | | | |
| JANVIER | 137.5 | 125.3 | 141.0 | 143.2 | 124.0 | 132.2 | 99.9 | - | 132.0 |
| FEVRIER | 137.4 | 126.2 | 141.1 | 144.9 | 125.0 | 133.4 | 100.0 | - | 132.8 |
| MARS | 137.4 | 126.8 | 140.9 | 144.8 | 125.1 | 134.3 | 100.9 | - | 133.1 |
| AVRIL | 137.5 | 128.7 | 140.9 | 144.8 | 124.8 | 135.9 | 106.1 | - | 134.2 |
| MAI | 137.4 | 129.2 | 140.9 | 145.6 | 125.3 | 136.2 | 104.7 | - | 134.6 |
| JUIN | 138.9 | 128.0 | 142.2 | 145.6 | 125.1 | 135.8 | 102.9 | - | 134.3 |
| JUILLET | 139.7 | 127.7 | 143.0 | 145.7 | 127.6 | 135.6 | 101.1 | - | 134.3 |
| AOUT | 141.0 | 128.7 | 144.4 | 147.3 | 127.7 | 136.6 | 102.9 | - | 135.5 |
| SEPTEMBRE | 142.3 | 130.3 | 145.3 | 147.3 | 127.9 | 137.7 | 106.6 | - | 136.8 |
| OCTOBRE | 142.5 | 129.9 | 145.6 | 147.3 | 129.2 | 137.4 | 106.8 | - | 136.6 |
| NOVEMBRE | 141.9 | 128.5 | 145.2 | 148.7 | 129.0 | 136.5 | 105.7 | - | 135.8 |
| DECEMBRE | 139.9 | 129.5 | 143.8 | 148.7 | 129.2 | 136.7 | 107.8 | - | 136.0 |
| 1990 | | | | | | | | | |
| JANVIER | 137.1 | 128.2 | 141.8 | 148.8 | 132.6 | 134.7 | 106.1 | - | 134.6 |
| FEVRIER | 137.3 | 128.1 | 142.2 | 149.1 | 132.4 | 134.5 | 105.2 | - | 134.7 |
| MARS | 136.5 | 129.2 | 141.6 | 149.1 | 132.6 | 135.0 | 104.5 | - | 135.2 |
| AVRIL | 139.0 | 127.5 | 143.9 | 149.1 | 133.1 | 134.6 | 103.7 | - | 134.9 |
| MAI | 137.6 | 126.9 | 142.9 | 150.1 | 133.9 | 134.2 | 102.1 | - | 134.4 |
| JUIN | 138.6 | 125.5 | 143.9 | 150.1 | 132.9 | 133.9 | 99.3 | - | 133.8 |
| JUILLET | 138.5 | 125.5 | 143.7 | 150.1 | 132.8 | 133.9 | 101.4 | - | 133.7 |
| AOUT | 137.0 | 130.9 | 142.6 | 150.4 | 132.9 | 137.3 | 112.3 | - | 136.6 |
| SEPTEMBRE | 136.8 | 133.6 | 142.4 | 150.4 | 132.9 | 139.1 | 120.9 | - | 138.2 |
| OCTOBRE | 136.8 | 133.1 | 142.5 | 150.4 | 132.9 | 138.7 | 120.3 | - | 137.9 |
| NOVEMBRE | 136.7 | 130.2 | 142.4 | 152.3 | 132.7 | 137.0 | 114.8 | - | 136.3 |
| DECEMBRE | 136.4 | 128.3 | 142.1 | 152.3 | 132.8 | 135.5 | 111.0 | - | 135.2 |
| 1991 | | | | | | | | | |
| JANVIER | 137.3 | 126.7 | 143.0 | 152.3 | 124.8 | 135.4 | 108.2 | - | 134.5 |
| FEVRIER | 138.1 | 123.5 | 143.7 | 153.1 | 125.9 | 133.7 | 101.6 | - | 133.0 |
| MARS | 138.0 | 122.5 | 143.6 | 153.1 | 126.4 | 132.9 | 99.1 | - | 132.3 |
| AVRIL | 138.2 | 124.2 | 143.7 | 153.1 | 126.6 | 134.0 | 101.1 | - | 133.3 |
| MAI | 138.3 | 124.3 | 143.8 | 155.1 | 127.0 | 134.4 | 101.7 | - | 133.7 |
| JUIN | 138.9 | 124.8 | 144.3 | 155.1 | 126.8 | 134.7 | 102.4 | - | 134.1 |
| JUILLET | 137.7 | 124.8 | 143.5 | 155.1 | 126.3 | 134.3 | 103.3 | - | 133.9 |
| AOUT | 138.5 | 125.3 | 144.3 | 155.4 | 126.7 | 134.4 | 104.9 | - | 134.4 |
| SEPTEMBRE | 140.6 | 125.4 | 146.0 | 155.4 | 127.7 | 134.9 | 105.2 | - | 135.0 |
| OCTOBRE | 140.8 | 125.6 | 146.2 | 155.4 | 128.0 | 135.2 | 106.7 | - | 135.2 |
| NOVEMBRE | 142.2 | 124.3 | 147.3 | 156.2 | 127.6 | 135.2 | 104.1 | - | 134.9 |
| DECEMBRE | 142.6 | 121.3 | 147.8 | 156.2 | 127.7 | 133.5 | 97.6 | - | 133.3 |
| 1992 | | | | | | | | | |
| JANVIER | 143.4 | 120.7 | 148.5 | 156.2 | 131.9 | 133.4 | 96.3 | - | 133.1 |

**INDICES DES PRIX DE LA PRODUCTION INDUSTRIELLE : PRIX PAYES AUX PRODUCTEURS SUR
LE MARCHE INTERIEUR (NOMENCLATURE N.A.C.E.(*) - 1980 = 100)**

| | ENERGIE ET EAU (1) | COMBUSTI- BLES SOLI- DES AINSI QUE LEURS AGGLOMERES (11) | HOUILLE (Y COMPRIS AGGLOMERES DE HOUILLES) (111) | PRODUITS PETROLIERS (14) | ENERGIE ELECTRIQUE GAZ, VAPEUR, EAU CHAUDE (16) | ENERGIE ELECTRIQUE (161) | EAU CAPTEE, EPUREE ET DISTRIBUEE (17) |
|-------------|-----------------------------|---|---|--------------------------------|---|--------------------------------|---|
| 1986 | 115.1 | 137.3 | 137.3 | 74.0 | 144.5 | 144.5 | 147.1 |
| 1987 | 103.4 | 103.0 | 103.0 | 69.0 | 127.7 | 127.7 | 145.5 |
| 1988 | 99.3 | 93.0 | 93.0 | 60.5 | 127.2 | 127.2 | 145.8 |
| 1989 | 106.0 | 97.3 | 97.3 | 74.9 | 128.4 | 128.4 | 145.7 |
| 1990 | 110.6 | 104.1 | 104.1 | 79.6 | 132.9 | 132.9 | 148.7 |
| 1990 | | | | | | | |
| OCTOBRE | 122.0 | 103.6 | 103.6 | 107.8 | 132.0 | 132.0 | 150.9 |
| NOVEMBRE | 116.7 | 103.6 | 103.6 | 95.8 | 131.4 | 131.4 | 151.6 |
| DECEMBRE | 113.1 | 103.6 | 103.6 | 87.2 | 131.4 | 131.4 | 151.4 |
| 1991 | | | | | | | |
| JANVIER | 110.6 | 88.2 | 88.2 | 85.9 | 128.3 | 128.3 | 154.0 |
| FEVRIER | 104.4 | 88.2 | 88.2 | 72.0 | 127.4 | 127.4 | 154.4 |
| MARS | 102.1 | 88.2 | 88.2 | 66.6 | 126.9 | 126.9 | 156.3 |
| AVRIL | 104.1 | 88.3 | 88.3 | 70.3 | 127.7 | 127.7 | 158.5 |
| MAI | 104.7 | 88.3 | 88.3 | 72.2 | 127.3 | 127.3 | 158.8 |
| JUIN | 105.5 | 88.3 | 88.3 | 72.8 | 128.1 | 128.1 | 162.2 |
| JUILLET | 106.5 | 87.5 | 87.5 | 73.6 | 129.3 | 129.3 | 163.4 |
| AOUT | 107.9 | 87.5 | 87.5 | 73.7 | 132.1 | 132.1 | 163.4 |
| SEPTEMBRE | 108.3 | 87.5 | 87.5 | 72.9 | 133.4 | 133.4 | 163.5 |
| OCTOBRE | 109.6 | 87.2 | 87.2 | 76.2 | 133.5 | 133.5 | 162.4 |
| NOVEMBRE | 107.2 | 87.2 | 87.2 | 73.5 | 130.8 | 130.8 | 163.2 |
| DECEMBRE | 101.0 | 87.2 | 87.2 | 60.1 | 129.5 | 129.5 | 162.9 |
| 1992 | | | | | | | |
| JANVIER | 100.0 | 94.7 | 94.7 | 58.2 | 128.3 | 128.3 | 165.2 |

(*) LES CODES ENTRE PARENTHESES SONT LES CODES NACE

| | PRODUITS MI- NERAUX NON ENERGETIQUES ET PRODUITS DERIVES; PRO- DUITS DE L'IN- DUSTRIE CHI- MIQUE ET FI- BRES CHIMIQUES (2) | METAUX ET PRODUITS DE LA PREMIERE TRANSFORMA- TION DES METAUX (22) | FER ET ACIER SELON TRAITE CECA (SANS LE COKE SIDERURGIQUE) (221) | TUBES D'ACIER (222) (1) | PRODUITS DU TREFILAGE, DE L'ETIRAGE, DU LAMINAGE A FROID (223) | METAUX NON FERREUX PRODUITS ET DE PREMIERE TRANSFOR- MATION (224) |
|-------------|--|--|--|----------------------------------|---|---|
| 1986 | 141.7 | 141.9 | 145.7 | 132.4 | 155.1 | 123.5 |
| 1987 | 134.5 | 126.7 | 126.4 | 129.0 | 152.4 | 120.9 |
| 1988 | 142.9 | 139.5 | 137.2 | 133.1 | 153.8 | 144.9 |
| 1989 | 157.1 | 163.4 | 156.9 | 147.9 | 175.6 | 186.6 |
| 1990 | 152.8 | 154.3 | 152.8 | 149.0 | 171.0 | 156.0 |
| 1990 | | | | | | |
| OCTOBRE | 150.3 | 147.9 | 147.8 | 144.4 | 166.5 | 143.1 |
| NOVEMBRE | 148.8 | 144.6 | 146.0 | 143.5 | 165.6 | 133.5 |
| DECEMBRE | 147.8 | 142.7 | 144.3 | 143.5 | 165.6 | 130.3 |
| 1991 | | | | | | |
| JANVIER | 146.0 | 138.3 | 139.6 | 143.5 | 165.6 | 125.6 |
| FEVRIER | 145.1 | 136.8 | 138.6 | 144.3 | 167.3 | 121.6 |
| MARS | 145.4 | 137.5 | 138.3 | 144.3 | 167.3 | 126.2 |
| AVRIL | 145.3 | 137.8 | 137.5 | 144.3 | 167.3 | 131.3 |
| MAI | 144.4 | 135.6 | 137.5 | 143.9 | 163.3 | 120.9 |
| JUIN | 144.7 | 136.0 | 136.7 | 143.9 | 163.3 | 125.9 |
| JUILLET | 144.0 | 134.6 | 135.4 | 143.9 | 163.3 | 123.8 |
| AOUT | 143.4 | 133.5 | 134.5 | 140.4 | 164.0 | 121.6 |
| SEPTEMBRE | 143.1 | 132.7 | 134.4 | 140.4 | 164.0 | 117.7 |
| OCTOBRE | 141.5 | 129.0 | 130.1 | 140.4 | 164.0 | 115.4 |
| NOVEMBRE | 141.0 | 127.9 | 128.4 | 140.0 | 164.0 | 116.5 |
| DECEMBRE | 141.0 | 127.9 | 128.4 | 140.0 | 164.0 | 116.4 |
| 1992 | | | | | | |
| JANVIER | 141.0 | 128.1 | 128.4 | 140.0 | 164.0 | 117.1 |

(*) LES CODES ENTRE PARENTHESES SONT LES CODES NACE

(1) POUR DES RAISONS DE CONFIDENTIALITE, LES GROUPES NACE 222, 312 ET 313 SONT AFFECTES D'UN SEUL ET MEME INDICE, QUI CORRESPOND A L'ENSEMBLE DES PRODUITS APPARTENANT AUX TROIS GROUPES.

**INDICES DES PRIX DE LA PRODUCTION INDUSTRIELLE : PRIX PAYES AUX PRODUCTEURS SUR
LE MARCHÉ INTERIEUR (NOMENCLATURE N.A.C.E.(*) - 1980 = 100)**

| | MINERAUX AUTRES QUE ME- TALLI- QUES ET ENERGE- TIQUES, TOURBE (23) | MINERAUX POUR LA CONS- TRUCTION (231) | PRODUITS MINERAUX NON- METAL- LIQUES OUVRES, VERRE (24) | MATERI- AUX DE CONS- TRUCTION EN TERRE CUITE (241) | CIMENT, CHAUX ET PLATRE (242) | MATERI- AUX DE CONS- TRUCTION EN AMI- ANTE, CI- MENT, BE- TON OU PLATRE (243) | PIERRES ET AUTRES PRODUITS MINERAUX NON-ME- TALLI- QUES N.D.A. TRAVAIL LES (245) | VERRE ET OUVRAGES EN VERRE (247) | PRODUITS CERA- MIQUES (248) |
|-------------|--|---|--|---|---|--|---|---|--------------------------------------|
| 1986 | 148.7 | 148.7 | 142.9 | 158.0 | 170.4 | 136.1 | 126.5 | 129.1 | 143.9 |
| 1987 | 152.7 | 152.7 | 144.9 | 156.1 | 172.1 | 140.5 | 126.5 | 129.1 | 143.6 |
| 1988 | 156.2 | 156.2 | 147.5 | 156.4 | 172.2 | 144.2 | 126.5 | 133.0 | 141.8 |
| 1989 | 165.2 | 165.2 | 148.9 | 158.9 | 166.5 | 147.0 | 126.5 | 136.5 | 146.2 |
| 1990 | 170.7 | 170.7 | 152.4 | 168.2 | 166.5 | 150.7 | 126.5 | 139.9 | 149.0 |
| 1990 | | | | | | | | | |
| OCTOBRE | 171.4 | 171.4 | 153.0 | 168.2 | 167.4 | 150.5 | 126.5 | 141.6 | 149.5 |
| NOVEMBRE | 170.9 | 170.9 | 153.0 | 168.2 | 167.5 | 150.4 | 126.5 | 141.6 | 149.5 |
| DECEMBRE | 171.1 | 171.1 | 153.0 | 168.2 | 167.5 | 150.4 | 126.5 | 141.6 | 149.5 |
| 1991 | | | | | | | | | |
| JANVIER | 173.0 | 173.0 | 154.1 | 168.2 | 167.5 | 152.1 | 126.5 | 143.0 | 152.5 |
| FEVRIER | 175.5 | 175.5 | 154.3 | 168.2 | 167.5 | 152.5 | 136.7 | 143.0 | 151.6 |
| MARS | 176.5 | 176.5 | 154.0 | 168.2 | 167.5 | 151.7 | 136.7 | 143.0 | 152.4 |
| AVRIL | 176.9 | 176.9 | 154.8 | 171.3 | 167.5 | 152.7 | 136.7 | 143.0 | 152.3 |
| MAI | 177.8 | 177.8 | 155.6 | 171.3 | 167.5 | 154.6 | 136.7 | 143.0 | 152.3 |
| JUIN | 177.3 | 177.3 | 155.8 | 171.3 | 167.5 | 155.2 | 136.7 | 143.0 | 152.3 |
| JUILLET | 177.2 | 177.2 | 156.2 | 171.3 | 170.4 | 154.8 | 136.7 | 143.0 | 152.3 |
| AOUT | 178.1 | 178.1 | 157.6 | 171.3 | 172.5 | 155.6 | 136.7 | 146.0 | 152.3 |
| SEPTEMBRE | 180.5 | 180.5 | 157.4 | 171.3 | 172.6 | 155.0 | 136.7 | 146.0 | 152.2 |
| OCTOBRE | 181.4 | 181.4 | 157.6 | 171.3 | 173.9 | 155.0 | 136.7 | 146.0 | 152.3 |
| NOVEMBRE | 180.5 | 180.5 | 158.0 | 171.3 | 173.9 | 155.6 | 136.7 | 146.0 | 155.0 |
| DECEMBRE | 180.8 | 180.8 | 158.0 | 171.3 | 173.9 | 155.6 | 136.7 | 146.0 | 155.1 |
| 1992 | | | | | | | | | |
| JANVIER | 180.8 | 180.8 | 158.1 | 174.1 | 174.8 | 155.3 | 136.7 | 145.2 | 155.3 |

(*) LES CODES ENTRE PARENTHESES SONT LES CODES NACE

| | PRODUITS CHIMIQUES (A L'EXCL. DES FIBRES ARTIFICIEL LES ET SYNTHETI- QUES) (25) | PRODUITS CHIMIQUES DE BASE (251) | VERNIS, PEINTURES, ENDUITS ET MASTICS, ENCRE D'IMPRI- MERIE (255) | PRODUITS CHIMIQUES UTILISES PRINCIPALE MENT DANS L'INDUSTRIE ET DANS L'AGRICUL- TURE (256) (2) | SAVONS, DETERGENTS SYNTHET., PARFUMERIE ET AUTRES PROD.D'HY- GIENE COR- PORELLE (258) | AUTRES PRO- DUITS CHI- MIQUES, PRINCIPALE MENT DES- TINES A LA CONSOMMA- TION DOMES- TIQUE ET A L'ADMINI- STRATION (259) (2) | FIBRES CHIMIQUES CONTINUES ET DISCON- TINUES (26) |
|-------------|---|--|---|--|---|---|---|
| 1986 | 137.8 | 132.9 | 150.6 | 134.6 | 145.8 | 134.6 | 150.7 |
| 1987 | 136.4 | 130.3 | 151.8 | 131.8 | 146.9 | 131.8 | 145.8 |
| 1988 | 142.6 | 139.7 | 153.3 | 131.9 | 149.5 | 131.9 | 145.2 |
| 1989 | 150.7 | 149.9 | 161.1 | 139.4 | 152.5 | 139.4 | 148.1 |
| 1990 | 145.9 | 139.5 | 168.7 | 137.5 | 154.7 | 137.5 | 155.9 |
| 1990 | | | | | | | |
| OCTOBRE | 148.3 | 142.7 | 169.7 | 138.9 | 156.0 | 138.9 | 154.6 |
| NOVEMBRE | 149.2 | 144.7 | 169.7 | 140.7 | 154.3 | 140.7 | 154.6 |
| DECEMBRE | 148.7 | 143.8 | 169.7 | 140.4 | 154.4 | 140.4 | 154.6 |
| 1991 | | | | | | | |
| JANVIER | 148.9 | 142.0 | 177.5 | 141.0 | 155.5 | 141.0 | 154.6 |
| FEVRIER | 147.4 | 139.3 | 177.5 | 138.6 | 156.8 | 138.6 | 154.6 |
| MARS | 147.4 | 139.0 | 177.5 | 138.5 | 157.9 | 138.5 | 154.6 |
| AVRIL | 145.2 | 135.0 | 177.5 | 138.1 | 158.4 | 138.1 | 153.5 |
| MAI | 144.6 | 133.1 | 178.6 | 138.1 | 160.1 | 138.1 | 153.5 |
| JUIN | 145.0 | 133.0 | 179.5 | 139.5 | 161.1 | 139.5 | 153.5 |
| JUILLET | 144.8 | 132.7 | 179.5 | 141.1 | 160.2 | 141.1 | 153.1 |
| AOUT | 142.6 | 128.7 | 179.5 | 141.7 | 160.2 | 141.7 | 153.1 |
| SEPTEMBRE | 142.9 | 129.0 | 179.5 | 142.7 | 160.8 | 142.7 | 153.1 |
| OCTOBRE | 143.6 | 130.0 | 179.5 | 143.5 | 160.6 | 143.5 | 151.9 |
| NOVEMBRE | 143.1 | 129.3 | 179.5 | 142.6 | 160.7 | 142.6 | 153.4 |
| DECEMBRE | 143.2 | 129.3 | 179.5 | 143.1 | 160.7 | 143.1 | 153.4 |
| 1992 | | | | | | | |
| JANVIER | 142.7 | 128.5 | 179.5 | 143.1 | 160.8 | 143.1 | 152.7 |

(*) LES CODES ENTRE PARENTHESES SONT LES CODES NACE

(2) POUR DES RAISONS DE CONFIDENTIALITE, LES GROUPES NACE 256 ET 259
SONT AFFECTES D'UN SEUL ET MEME INDICE, QUI CORRESPOND A
L'ENSEMBLE DES PRODUITS APPARTENANT AUX TROIS GROUPES.

**INDICES DES PRIX DE LA PRODUCTION INDUSTRIELLE : PRIX PAYES AUX PRODUCTEURS SUR
LE MARCHÉ INTERIEUR (NOMENCLATURE N.A.C.E.(*) - 1980 = 100)**

| | OUVRAGES EN METAUX PRODUITS DE LA CON- STRUCTION MECANIQUE ELECTRI- QUE DE PRECISION MATERIEL DE TRANSPORT (3) | OUVRAGES EN METAUX (A L'EX- CLUSION DES MA- CHINES, DES PROD. ELECTRO- TECH. OU DE LA ME- CA. DE PRE- CISION ET MAT. DE TRANSP.) (31) | ARTICLES EN FONDERIE (311) | PRODUITS DE LA FORGE, DE L'EM- BOUTIS- SAGE ET DE L'ESTAM- PAGE (312) (1) | PRODUITS DE LA SECONDE TRANS- FORMATION DES METAUX, PRODUITS ET TRAITES ET REVETUS (313) (1) | CONSTRUC- TIONS- METAL- LIQUES EN ACIER OU ALLIAGE LEGER (314) | CHAU- DIERES ET RESER- VOIRS (315) | ARTICLES METALLI- QUES (A L'EXCLU- SION DES PRODUITS DE LA CONSTRUC- TION ME- CANIQUE ET ELECTRI- QUE) (316) |
|-------------|--|---|-------------------------------------|---|---|---|---|---|
| 1986 | 138.5 | 145.6 | 140.0 | 132.4 | 132.4 | 146.9 | 158.3 | 142.1 |
| 1987 | 138.5 | 144.7 | 143.1 | 128.9 | 128.9 | 147.7 | 157.0 | 139.6 |
| 1988 | 140.1 | 143.4 | 140.2 | 133.1 | 133.1 | 144.3 | 156.8 | 136.9 |
| 1989 | 145.5 | 147.3 | 146.1 | 147.9 | 147.9 | 146.2 | 156.8 | 139.3 |
| 1990 | 149.2 | 151.2 | 153.0 | 149.0 | 149.0 | 154.0 | 158.2 | 142.2 |
| 1990 | | | | | | | | |
| OCTOBRE | 149.3 | 150.5 | 155.1 | 144.4 | 144.4 | 153.8 | 156.8 | 142.8 |
| NOVEMBRE | 150.8 | 153.5 | 154.8 | 143.5 | 143.5 | 157.5 | 164.9 | 143.5 |
| DECEMBRE | 150.8 | 153.5 | 154.8 | 143.5 | 143.5 | 157.5 | 164.9 | 143.5 |
| 1991 | | | | | | | | |
| JANVIER | 150.8 | 153.5 | 154.8 | 143.5 | 143.5 | 157.5 | 164.9 | 143.5 |
| FEBVRIER | 151.6 | 154.2 | 156.1 | 144.3 | 144.3 | 158.9 | 164.9 | 144.0 |
| MARS | 151.6 | 154.2 | 156.1 | 144.3 | 144.3 | 158.9 | 164.9 | 144.0 |
| AVRIL | 151.6 | 154.2 | 156.1 | 144.3 | 144.3 | 158.9 | 164.9 | 144.0 |
| MAI | 153.4 | 155.4 | 160.1 | 143.9 | 143.9 | 160.8 | 164.9 | 145.1 |
| JUIN | 153.4 | 155.4 | 160.1 | 143.9 | 143.9 | 160.8 | 164.9 | 145.1 |
| JUILLET | 153.4 | 155.4 | 160.1 | 143.9 | 143.9 | 160.8 | 164.9 | 145.1 |
| AOUT | 153.5 | 155.2 | 162.1 | 140.4 | 140.4 | 161.7 | 164.9 | 144.7 |
| SEPTEMBRE | 153.5 | 155.2 | 162.1 | 140.4 | 140.4 | 161.7 | 164.9 | 144.7 |
| OCTOBRE | 153.5 | 155.2 | 162.1 | 140.4 | 140.4 | 161.7 | 164.9 | 144.7 |
| NOVEMBRE | 154.2 | 155.5 | 165.1 | 140.0 | 140.0 | 162.2 | 164.9 | 144.5 |
| DECEMBRE | 154.2 | 155.5 | 165.1 | 140.0 | 140.0 | 162.2 | 164.9 | 144.5 |
| 1992 | | | | | | | | |
| JANVIER | 154.2 | 155.5 | 165.1 | 140.0 | 140.0 | 162.2 | 164.9 | 144.5 |

(*) LES CODES ENTRE PARENTHESES SONT LES CODES NACE

(1) POUR DES RAISONS DE CONFIDENTIALITE, LES GROUPES NACE 222, 312 ET
313 SONT AFFECTES D'UN SEUL ET MEME INDICE, QUI CORRESPOND A
L'ENSEMBLE DES PRODUITS APPARTENANT AUX TROIS GROUPES.

| | PRODUITS DE LA CON- STRUCTION DE MACHINES ET DE MATERIEL MECANIQUE (32) (3) | MACHINES DE BUREAU ET MA- CHINES ET INSTALLA- TIONS POUR LE TRAITE- MENT AUTO- MATIQUE DE L'INFORM. (330) (3) | PRODUITS ELECTRO- TECHNIQUES (34) | CABLES, FILS ET CON- DUCTEURS ELECTRI- QUES ISOLES (341) (4) | MATERIEL ELECTRIQUE D'EQUIPE- MENT (342) (4) | MATERIEL ELECTRIQUE D'UTILISA- TION; PILES ET ACCUMU- LATEURS (343) (4) | MATERIEL DE TELECOM- MUNICA- TION; COMPTEURS, APPAREILS DE MESURE ET MATE- RIEL ELEC- TROMEDICAL (344) |
|-------------|--|---|--|--|---|---|--|
| 1986 | 134.9 | 134.9 | 128.1 | 127.7 | 127.7 | 127.7 | 123.8 |
| 1987 | 134.9 | 134.9 | 127.2 | 126.9 | 126.9 | 126.9 | 124.5 |
| 1988 | 138.3 | 138.3 | 129.8 | 131.8 | 131.8 | 131.2 | 126.8 |
| 1989 | 143.3 | 143.3 | 135.8 | 139.7 | 139.7 | 137.9 | 131.4 |
| 1990 | 148.8 | 148.8 | 135.1 | 135.4 | 135.4 | 138.5 | 133.1 |
| 1990 | | | | | | | |
| OCTOBRE | 149.4 | 149.4 | 135.8 | 136.9 | 136.9 | 139.3 | 132.9 |
| NOVEMBRE | 150.6 | 150.6 | 135.4 | 134.3 | 134.3 | 138.2 | 134.8 |
| DECEMBRE | 150.6 | 150.6 | 135.4 | 134.3 | 134.3 | 138.2 | 134.8 |
| 1991 | | | | | | | |
| JANVIER | 150.6 | 150.6 | 135.4 | 134.3 | 134.3 | 138.2 | 134.8 |
| FEBVRIER | 153.1 | 153.1 | 133.5 | 129.7 | 129.7 | 138.2 | 133.8 |
| MARS | 153.1 | 153.1 | 133.5 | 129.7 | 129.7 | 138.2 | 133.8 |
| AVRIL | 153.1 | 153.1 | 133.5 | 129.7 | 129.7 | 138.2 | 133.8 |
| MAI | 153.5 | 153.5 | 135.8 | 133.4 | 133.4 | 139.0 | 135.9 |
| JUIN | 153.5 | 153.5 | 135.8 | 133.4 | 133.4 | 139.0 | 135.9 |
| JUILLET | 153.5 | 153.5 | 135.8 | 133.4 | 133.4 | 139.0 | 135.9 |
| AOUT | 152.9 | 152.9 | 136.2 | 132.0 | 132.0 | 139.5 | 137.7 |
| SEPTEMBRE | 152.9 | 152.9 | 136.2 | 132.0 | 132.0 | 139.5 | 137.7 |
| OCTOBRE | 152.9 | 152.9 | 136.2 | 132.0 | 132.0 | 139.5 | 137.7 |
| NOVEMBRE | 153.7 | 153.7 | 136.7 | 132.4 | 132.4 | 139.0 | 138.8 |
| DECEMBRE | 153.7 | 153.7 | 136.7 | 132.4 | 132.4 | 139.0 | 138.8 |
| 1992 | | | | | | | |
| JANVIER | 153.7 | 153.7 | 136.7 | 132.4 | 132.4 | 139.0 | 138.8 |

(3) (4) POUR DES RAISONS DE CONFIDENTIALITE, LES GROUPES NACE 32 ET 330 SONT AFFECTES D'UN SEUL ET MEME INDICE,
QUI CORRESPOND A L'ENSEMBLE DES PRODUITS DES DEUX GROUPES.
REMARQUE SIMILAIRE POUR LES GROUPES 341 A 343.

INDICES DES PRIX DE LA PRODUCTION INDUSTRIELLE : PRIX PAYES AUX PRODUCTEURS SUR LE MARCHE INTERIEUR (NOMENCLATURE N.A.C.E.(*) - 1980 = 100)

| | APPAREILS DE RADIO, TELEVISION ET ELECTROACOUSTIQUES, APPAREILS ELECTRONIQUES, DISQS. ET BANDES MAGNET. ENREGISTR. (345) (5). | APPAREILS ELECTRODOMESTIQUES (346) (5) | LAMPES ET MATERIEL D'ECLAIRAGE (347) (5) | MATERIEL DE TRANSPORT Y COMPRIS VEHICULES AUTOMOBILES (35 + 36) (6) | INSTRUMENTS DE PRECISION, D'OPTIQUE ET SIMILAIRES (37) | INSTRUMENTS DE PRECISION, APPAREILS DE MESURE ET DE CONTROLE (371) | MATERIEL MEDICO-CHIRURGIC. ET APPAREILS ORTHOPEDIQUES (A L'EXCL. DES CHAUSSURES ORTHOPEDIQUES) (372) |
|-------------|---|--|--|---|--|--|--|
| 1986 | 139.1 | 139.1 | 139.1 | 142.4 | 136.2 | 134.9 | 142.1 |
| 1987 | 134.6 | 134.6 | 134.6 | 145.2 | 136.5 | 134.9 | 143.3 |
| 1988 | 132.8 | 132.8 | 132.8 | 149.8 | 139.3 | 138.3 | 143.3 |
| 1989 | 137.9 | 137.9 | 137.9 | 157.8 | 143.3 | 143.3 | 143.3 |
| 1990 | 138.5 | 138.5 | 138.5 | 165.5 | 149.7 | 148.8 | 153.8 |
| 1990 | | | | | | | |
| OCTOBRE | 139.3 | 139.3 | 139.3 | 165.8 | 151.2 | 149.4 | 158.6 |
| NOVEMBRE | 138.2 | 138.2 | 138.2 | 166.9 | 152.1 | 150.6 | 158.6 |
| DECEMBRE | 138.2 | 138.2 | 138.2 | 166.9 | 152.1 | 150.6 | 158.6 |
| 1991 | | | | | | | |
| JANVIER | 138.2 | 138.2 | 138.2 | 166.9 | 152.1 | 150.6 | 158.6 |
| FEVRIER | 138.2 | 138.2 | 138.2 | 169.9 | 154.2 | 153.1 | 158.6 |
| MARS | 138.2 | 138.2 | 138.2 | 169.9 | 154.2 | 153.1 | 158.6 |
| AVRIL | 138.2 | 138.2 | 138.2 | 169.9 | 154.2 | 153.1 | 158.6 |
| MAI | 139.0 | 139.0 | 139.0 | 174.2 | 154.4 | 153.5 | 158.6 |
| JUIN | 139.0 | 139.0 | 139.0 | 174.2 | 154.4 | 153.5 | 158.6 |
| JUILLET | 139.0 | 139.0 | 139.0 | 174.2 | 154.4 | 153.5 | 158.6 |
| AOUT | 139.5 | 139.5 | 139.5 | 175.2 | 154.0 | 152.9 | 158.6 |
| SEPTEMBRE | 139.5 | 139.5 | 139.5 | 175.2 | 154.0 | 152.9 | 158.6 |
| OCTOBRE | 139.5 | 139.5 | 139.5 | 175.2 | 154.0 | 152.9 | 158.6 |
| NOVEMBRE | 139.0 | 139.0 | 139.0 | 177.0 | 154.7 | 153.7 | 158.6 |
| DECEMBRE | 139.0 | 139.0 | 139.0 | 177.0 | 154.7 | 153.7 | 158.6 |
| 1992 | | | | | | | |
| JANVIER | 139.0 | 139.0 | 139.0 | 177.0 | 154.7 | 153.7 | 158.6 |

- (5) POUR DES RAISONS DE CONFIDENTIALITE, LES GROUPES NACE 343, 345, 346 ET 347 SONT AFFECTES D'UN SEUL ET MEME INDICE, QUI CORRESPOND A L'ENSEMBLE DES PRODUITS APPARTENANT AUX QUATRE GROUPES.
- (6) POUR DES RAISONS DE CONFIDENTIALITE, LES GROUPES NACE 35 ET 36 SONT REGROUPEES EN UN SEUL GROUPE SOUS LE CODE 35.

| | PROD. DES AUTRES INDUSTRIES MANUFACTURIERES (4) | PRODUITS ALIMENTAIRES, BOISSONS ET TABAC (41,42) | GRAISSES ET HUILES VEGETALES ET ANIMALES (411) | PROD. DE L'ABATAGE. PREPARATION ET CONSERVES DE VIANDES (412) | LAIT PREPARE (413) | FRUITS ET LEGUMES PREPARES (414) | POISSONS ET AUTRES ANIMAUX MARINS, PREPARES EN VUE DE L'ALIMENTATION HUMAINE (415) | PROD. OU TRAVAIL DES GRAINS (416) | PATES ALIMENTAIRES (417) | PROD. DE BOULANGERIE, PATISserie, BISCUITERIE, BISCUITERIE (419) |
|-------------|---|--|--|---|--------------------|----------------------------------|--|-----------------------------------|--------------------------|--|
| 1986 | 135.5 | 136.5 | 114.4 | 126.1 | 143.2 | 135.9 | 120.6 | 146.2 | 138.9 | 148.8 |
| 1987 | 130.4 | 131.1 | 100.1 | 119.5 | 143.4 | 134.4 | 126.2 | 146.2 | 146.6 | 150.2 |
| 1988 | 135.2 | 133.4 | 114.1 | 118.0 | 154.7 | 137.4 | 127.2 | 146.1 | 149.4 | 153.5 |
| 1989 | 140.6 | 139.5 | 122.4 | 127.8 | 162.5 | 139.5 | 128.8 | 146.2 | 150.2 | 156.2 |
| 1990 | 140.0 | 137.4 | 112.6 | 123.7 | 152.8 | 144.7 | 128.5 | 146.1 | 151.0 | 158.7 |
| 1990 | | | | | | | | | | |
| OCTOBRE | 139.3 | 136.8 | 110.0 | 119.4 | 151.9 | 145.8 | 131.1 | 146.2 | 150.4 | 158.9 |
| NOVEMBRE | 139.2 | 136.7 | 108.7 | 118.7 | 152.9 | 145.6 | 135.7 | 146.2 | 150.8 | 158.8 |
| DECEMBRE | 139.2 | 136.4 | 108.2 | 117.7 | 152.7 | 146.5 | 135.7 | 146.2 | 151.7 | 160.1 |
| 1991 | | | | | | | | | | |
| JANVIER | 140.1 | 137.3 | 101.1 | 119.5 | 152.4 | 158.7 | 135.7 | 146.2 | 151.9 | 161.5 |
| FEVRIER | 140.6 | 138.1 | 101.2 | 121.7 | 151.7 | 162.6 | 135.5 | 146.2 | 151.5 | 162.0 |
| MARS | 140.5 | 138.0 | 101.7 | 120.8 | 150.6 | 161.0 | 138.2 | 146.2 | 151.3 | 163.1 |
| AVRIL | 141.7 | 138.2 | 101.4 | 121.0 | 147.5 | 162.6 | 138.2 | 146.2 | 151.9 | 163.1 |
| MAI | 141.8 | 138.3 | 102.4 | 120.9 | 147.2 | 162.4 | 138.2 | 146.2 | 151.8 | 163.1 |
| JUIN | 142.2 | 138.9 | 104.4 | 121.6 | 147.6 | 162.1 | 138.2 | 146.0 | 151.3 | 163.3 |
| JUILLET | 141.3 | 137.7 | 103.6 | 118.0 | 147.8 | 162.1 | 139.8 | 146.0 | 151.6 | 163.7 |
| AOUT | 141.8 | 138.5 | 102.3 | 119.7 | 149.9 | 162.7 | 147.2 | 146.0 | 152.5 | 164.8 |
| SEPTEMBRE | 143.1 | 140.6 | 102.8 | 124.7 | 151.7 | 162.6 | 147.2 | 146.0 | 151.4 | 164.8 |
| OCTOBRE | 143.5 | 140.8 | 105.4 | 123.8 | 154.6 | 162.9 | 147.2 | 146.0 | 150.4 | 164.8 |
| NOVEMBRE | 144.3 | 142.2 | 104.6 | 128.1 | 155.4 | 164.4 | 147.2 | 146.0 | 152.3 | 164.5 |
| DECEMBRE | 144.6 | 142.6 | 103.2 | 129.5 | 155.3 | 168.9 | 149.5 | 146.0 | 152.4 | 164.5 |
| 1992 | | | | | | | | | | |
| JANVIER | 144.9 | 143.4 | 103.5 | 131.6 | 154.7 | 168.8 | 149.5 | 146.6 | 155.0 | 165.5 |

(*) LES CODES ENTRE PARENTHESES SONT LES CODES NACE

**INDICES DES PRIX DE LA PRODUCTION INDUSTRIELLE : PRIX PAYES AUX PRODUCTEURS SUR
LE MARCHÉ INTERIEUR (NOMENCLATURE N.A.C.E.(*) - 1980 = 100)**

| | PRODUITS DE L'INDUSTRIE DU SUCRE (42) | PRODUITS DE LA CHOCOLATERIE ET DE LA CONFISERIE (421) | PRODUITS POUR L'ALIMENTATION DES ANIMAUX (Y COMPRIS FARINE DE POISSONS) (422) | PRODUITS ALIMENTAIRES DIVERS (423) | ALCOOL ETHYLIQUE DE FERMENTATION; EAUX-DEVIE ET AUTRES SPIRITUEUX (424) | VINS ET BOISSONS A BASE DE VIN (425) | PRODUITS DE BRASSERIES ET DE MALTERIES (427) | EAUX MINÉRALES ET BOISSONS NON ALCOOLISÉES (428) | PRODUITS DU TABAC (429) |
|-------------|--|--|--|---------------------------------------|--|---|---|---|----------------------------|
| 1986 | 142.7 | 142.3 | 119.8 | 154.3 | 148.0 | 126.9 | 143.3 | 144.9 | 167.7 |
| 1987 | 143.2 | 137.3 | 108.2 | 113.8 | 148.0 | 128.5 | 142.8 | 142.1 | 175.1 |
| 1988 | 144.3 | 136.6 | 111.6 | 114.8 | 150.1 | 131.7 | 144.6 | 140.9 | 175.6 |
| 1989 | 143.3 | 137.1 | 110.0 | 116.1 | 166.3 | 139.2 | 150.9 | 142.3 | 191.2 |
| 1990 | 144.1 | 137.7 | 100.9 | 106.4 | 169.4 | 147.3 | 160.9 | 147.7 | 202.8 |
| 1990 | | | | | | | | | |
| OCTOBRE | 145.6 | 140.2 | 99.2 | 107.3 | 171.6 | 149.1 | 173.3 | 148.1 | 204.9 |
| NOVEMBRE | 147.1 | 139.6 | 99.5 | 105.9 | 171.6 | 150.7 | 173.3 | 148.1 | 204.9 |
| DECEMBRE | 143.1 | 139.8 | 100.7 | 104.2 | 171.6 | 150.7 | 173.3 | 148.1 | 204.6 |
| 1991 | | | | | | | | | |
| JANVIER | 146.0 | 138.9 | 102.6 | 105.3 | 171.6 | 150.7 | 173.3 | 148.1 | 206.8 |
| FEBVRIER | 146.6 | 139.0 | 103.2 | 104.9 | 171.6 | 150.7 | 173.3 | 148.1 | 206.8 |
| MARS | 144.8 | 139.1 | 103.4 | 105.5 | 171.6 | 157.0 | 173.3 | 150.4 | 206.8 |
| AVRIL | 146.1 | 140.5 | 106.1 | 105.7 | 171.6 | 157.0 | 173.1 | 150.4 | 206.8 |
| MAI | 147.8 | 141.5 | 107.0 | 105.6 | 173.3 | 157.0 | 173.1 | 150.8 | 206.8 |
| JUIN | 148.4 | 142.1 | 107.5 | 105.7 | 173.3 | 157.0 | 173.1 | 150.8 | 207.4 |
| JUILLET | 148.5 | 143.1 | 105.3 | 107.5 | 173.3 | 157.0 | 173.1 | 152.0 | 207.4 |
| AOUT | 148.3 | 144.6 | 105.0 | 107.7 | 173.3 | 157.0 | 173.2 | 152.0 | 207.9 |
| SEPTEMBRE | 147.3 | 144.1 | 105.7 | 107.3 | 173.3 | 157.0 | 173.2 | 152.0 | 212.3 |
| OCTOBRE | 147.6 | 145.9 | 105.4 | 107.4 | 173.3 | 157.0 | 173.2 | 152.0 | 212.3 |
| NOVEMBRE | 146.9 | 145.4 | 105.8 | 107.2 | 173.3 | 157.0 | 173.5 | 152.0 | 212.3 |
| DECEMBRE | 148.4 | 145.6 | 105.3 | 107.7 | 173.3 | 157.0 | 173.5 | 152.0 | 212.3 |
| 1992 | | | | | | | | | |
| JANVIER | 149.7 | 146.9 | 105.6 | 107.3 | 173.5 | 157.0 | 173.5 | 152.1 | 212.3 |

(*) LES CODES ENTRE PARENTHESES SONT LES CODES NACE

| | TEXTILES (43) | MATIERES TEXTILES, FILS, TISSUS ET SIMILAIRES DE LAINE OU DE POILS FINS OU GROS-SIERS (431) | FILS, TISSUS ET SIMILAIRES DE COTON ET DE FIBRES TEXTILES CHIMIQUES CONTINUES ASSIMILEES AU COTON (432) | MATIERES TEXTILES, FILS TISSUS ET SIMILAIRES DE SOIE ET DE FIBRES TEXTILES CHIMIQUES CONTINUES ET DISCONTINUES A LA SOIE (433) | MATIERES TEXTILES, FILS, TISSUS ET SIMILAIRES DE LIN, DE CHANVRE ET DE RAMIE (434) | ARTICLES DE BONNETERIE (436) | TAPIS, LINOLEUM, ET COUVRE-PARQUETS SIMILAIRES AINSI QUE TOILES CIRÉES (438) |
|-------------|------------------|--|--|---|---|---------------------------------|---|
| 1986 | 140.5 | 125.8 | 150.7 | 150.0 | 132.2 | 160.7 | 139.2 |
| 1987 | 139.8 | 125.0 | 146.3 | 151.1 | 127.3 | 167.5 | 140.5 |
| 1988 | 142.4 | 135.5 | 141.2 | 150.1 | 124.4 | 168.1 | 142.1 |
| 1989 | 144.3 | 138.2 | 146.2 | 147.6 | 122.4 | 165.6 | 143.3 |
| 1990 | 138.2 | 118.2 | 150.0 | 152.7 | 118.6 | 167.8 | 143.3 |
| 1990 | | | | | | | |
| OCTOBRE | 135.3 | 110.6 | 150.3 | 151.7 | 116.4 | 168.5 | 143.3 |
| NOVEMBRE | 133.9 | 108.8 | 150.2 | 145.6 | 115.6 | 168.5 | 143.3 |
| DECEMBRE | 134.9 | 108.7 | 149.7 | 157.3 | 115.6 | 168.5 | 143.3 |
| 1991 | | | | | | | |
| JANVIER | 134.1 | 106.7 | 149.4 | 152.9 | 113.0 | 170.6 | 147.8 |
| FEBVRIER | 133.0 | 104.5 | 149.8 | 149.6 | 111.7 | 170.6 | 147.8 |
| MARS | 131.8 | 101.6 | 149.8 | 149.6 | 110.3 | 170.6 | 147.8 |
| AVRIL | 133.0 | 104.5 | 149.8 | 147.5 | 109.1 | 172.9 | 147.8 |
| MAI | 132.5 | 103.6 | 149.8 | 146.8 | 106.9 | 172.9 | 147.8 |
| JUIN | 132.7 | 103.8 | 149.8 | 148.7 | 106.9 | 172.9 | 147.8 |
| JUILLET | 132.4 | 103.1 | 149.8 | 148.7 | 106.9 | 172.9 | 147.8 |
| AOUT | 132.0 | 102.1 | 149.8 | 148.7 | 106.9 | 172.9 | 147.8 |
| SEPTEMBRE | 131.9 | 101.6 | 149.8 | 148.7 | 108.3 | 172.9 | 147.8 |
| OCTOBRE | 133.2 | 103.4 | 149.7 | 148.7 | 107.5 | 178.7 | 147.8 |
| NOVEMBRE | 134.7 | 107.0 | 149.7 | 148.7 | 109.5 | 178.7 | 147.8 |
| DECEMBRE | 134.4 | 106.1 | 149.7 | 148.7 | 109.5 | 178.7 | 147.8 |
| 1992 | | | | | | | |
| JANVIER | 135.2 | 105.6 | 149.7 | 148.7 | 107.4 | 188.3 | 147.8 |

(*) LES CODES ENTRE PARENTHESES SONT LES CODES NACE

**INDICES DES PRIX DE LA PRODUCTION INDUSTRIELLE : PRIX PAYES AUX PRODUCTEURS SUR
LE MARCHÉ INTERIEUR (NOMENCLATURE N.A.C.E.(*) - 1980 = 100)**

| | CUIRS ET PEAUX, ARTICLES EN CUIR ET SIMI- LAIRES (44) | CUIRS ET PEAUX, TANNES ET FINIS (441) | ARTICLES EN CUIR ET SIMI- LAIRES (442) | CHAUSSU- RES ET ARTICLES D'HABILLE- MENT (45) | CHAUSSU- RES PRO- DITES EN SERIE (A L'EX. DES CHAUSSU- RES EN CA- OUTCHOUC OU EN BOIS (451) | ARTICLES D'HABIL- LEMENT CONFEC- TIONNES (PROD. EN SERIE) ACCESSOI- RES D'HA- BILLEMENT (453) | AUTRES ARTICLES TEXTILES CONFEC- TIONNES (FABRI- QUES HORS DES TISSAGES) (455) | PELLETE- RIES ET FOURRURES (456) |
|-------------|--|--|---|---|---|---|---|--|
| 1986 | 137.9 | 133.3 | 151.7 | 139.6 | 132.7 | 139.1 | 153.4 | 140.8 |
| 1987 | 136.7 | 131.6 | 152.0 | 143.2 | 138.9 | 143.0 | 147.6 | 148.5 |
| 1988 | 138.6 | 133.3 | 154.6 | 146.3 | 138.9 | 147.0 | 141.6 | 136.0 |
| 1989 | 138.2 | 133.4 | 152.9 | 148.4 | 148.1 | 149.3 | 141.1 | 118.6 |
| 1990 | 144.2 | 137.4 | 164.6 | 151.8 | 149.6 | 153.2 | 145.0 | 99.4 |
| 1990 | | | | | | | | |
| OCTOBRE | 143.9 | 137.0 | 164.7 | 152.7 | 154.1 | 153.9 | 145.9 | 100.1 |
| NOVEMBRE | 143.8 | 136.9 | 164.7 | 152.7 | 154.1 | 153.9 | 145.9 | 100.1 |
| DECEMBRE | 143.8 | 136.9 | 164.7 | 152.1 | 154.1 | 153.4 | 144.3 | 95.6 |
| 1991 | | | | | | | | |
| JANVIER | 142.9 | 135.6 | 164.7 | 154.4 | 154.1 | 156.1 | 144.3 | 90.3 |
| FEBVIER | 142.6 | 135.3 | 164.7 | 154.9 | 154.1 | 156.7 | 144.3 | 90.3 |
| MARS | 142.1 | 134.6 | 164.7 | 155.0 | 154.1 | 156.7 | 144.3 | 91.9 |
| AVRIL | 141.0 | 133.1 | 164.7 | 155.0 | 154.1 | 156.7 | 144.3 | 91.9 |
| MAI | 140.7 | 132.8 | 164.7 | 155.4 | 154.1 | 156.7 | 148.1 | 106.2 |
| JUIN | 140.9 | 132.9 | 164.7 | 155.4 | 154.1 | 156.7 | 148.1 | 108.5 |
| JUILLET | 143.0 | 132.9 | 173.1 | 155.6 | 154.1 | 156.9 | 148.1 | 109.1 |
| AOUT | 143.2 | 132.9 | 173.8 | 156.2 | 154.1 | 157.6 | 148.1 | 109.1 |
| SEPTEMBRE | 143.1 | 132.9 | 173.8 | 156.2 | 154.1 | 157.6 | 148.1 | 109.3 |
| OCTOBRE | 147.6 | 138.8 | 173.8 | 156.5 | 160.2 | 157.6 | 148.1 | 109.3 |
| NOVEMBRE | 147.4 | 138.6 | 173.8 | 156.5 | 160.2 | 157.6 | 148.1 | 113.9 |
| DECEMBRE | 147.8 | 139.2 | 173.8 | 156.5 | 160.2 | 157.6 | 148.1 | 113.7 |
| 1992 | | | | | | | | |
| JANVIER | 147.8 | 139.1 | 173.8 | 157.4 | 160.2 | 158.6 | 148.1 | 113.9 |

(*) LES CODES ENTRE PARENTHESES SONT LES CODES NACE

| | ARTICLES ET MEUBLES EN BOIS (46) | PRODUITS OUVRES (461) | PRODUITS DEMI- FINIS EN BOIS (462) | PIECES DE CHARPEN- TE ET DE MENUISE- RIE (463) | EMBAL- LAGES EN BOIS (464) | AUTRES OUVRAGES EN BOIS, A L'EXCLU- SION DES MEUBLES (465) | ARTICLES EN LIEGE, PAILLE, VANNERIE ET ROTIN, BROSSERIE (466) | MEUBLES EN BOIS (467) |
|-------------|---|---------------------------------|---|---|--|--|---|------------------------------------|
| 1986 | 129.5 | 114.5 | 135.5 | 135.0 | 116.0 | 125.0 | 154.7 | 127.9 |
| 1987 | 129.8 | 112.2 | 137.1 | 132.5 | 117.5 | 125.7 | 155.2 | 128.6 |
| 1988 | 131.7 | 114.2 | 136.6 | 137.9 | 114.4 | 126.7 | 155.3 | 130.7 |
| 1989 | 134.3 | 116.7 | 137.2 | 141.3 | 113.4 | 132.0 | 156.6 | 133.7 |
| 1990 | 137.8 | 118.3 | 139.0 | 148.7 | 120.2 | 136.1 | 164.7 | 136.3 |
| 1990 | | | | | | | | |
| OCTOBRE | 138.2 | 116.2 | 137.4 | 151.3 | 122.7 | 136.0 | 168.5 | 136.6 |
| NOVEMBRE | 138.8 | 116.1 | 137.4 | 151.3 | 122.7 | 136.0 | 168.5 | 137.7 |
| DECEMBRE | 139.1 | 117.5 | 137.4 | 151.3 | 122.7 | 138.4 | 168.5 | 138.1 |
| 1991 | | | | | | | | |
| JANVIER | 140.4 | 116.4 | 141.5 | 151.3 | 128.2 | 138.4 | 168.5 | 139.0 |
| FEBVIER | 141.0 | 116.4 | 141.8 | 152.3 | 128.2 | 139.8 | 173.0 | 139.5 |
| MARS | 141.4 | 116.4 | 141.8 | 154.0 | 128.2 | 139.8 | 173.0 | 139.6 |
| AVRIL | 141.7 | 114.8 | 141.9 | 154.0 | 128.2 | 139.8 | 173.0 | 140.2 |
| MAI | 141.8 | 115.1 | 142.7 | 154.0 | 128.2 | 139.8 | 173.0 | 140.2 |
| JUIN | 141.9 | 115.9 | 142.7 | 154.0 | 128.2 | 139.8 | 173.0 | 140.4 |
| JUILLET | 142.0 | 115.9 | 142.7 | 154.0 | 128.2 | 139.8 | 173.0 | 140.4 |
| AOUT | 142.3 | 115.9 | 142.6 | 156.1 | 128.2 | 139.8 | 173.0 | 140.4 |
| SEPTEMBRE | 142.4 | 115.8 | 142.6 | 156.1 | 130.1 | 139.8 | 173.0 | 140.5 |
| OCTOBRE | 142.5 | 115.7 | 142.1 | 157.1 | 131.7 | 139.8 | 173.0 | 140.5 |
| NOVEMBRE | 142.5 | 115.7 | 142.1 | 157.1 | 129.2 | 139.8 | 173.0 | 140.7 |
| DECEMBRE | 142.3 | 114.6 | 142.1 | 157.1 | 121.9 | 139.8 | 173.0 | 140.8 |
| 1992 | | | | | | | | |
| JANVIER | 142.7 | 114.6 | 142.3 | 157.1 | 121.9 | 142.8 | 173.0 | 141.3 |

(*) LES CODES ENTRE PARENTHESES SONT LES CODES NACE

**INDICES DES PRIX DE LA PRODUCTION INDUSTRIELLE : PRIX PAYES AUX PRODUCTEURS SUR
LE MARCHÉ INTERIEUR (NOMENCLATURE N.A.C.E.(*) - 1980 = 100)**

| | PATE A PAPIER, PAPIER ET CARTON; PRODUITS DE LA TRANSF. PAPIER ET DU CART. PROD. DE L'IMPRI- MERIE ET DE L'EDIT. (47) | PATE, PAPIER ET CARTON (471) | OUVRAGES EN PAPIER ET CARTON (472) | ARTICLES DE L'IMPRI- MERIE ET DES INDUSTRIES ANNEXES (473) | PRODUITS EN CAOUTCHOUC ET EN MATIERES PLASTIQUES (48) | PRODUITS EN CAOUTCHOUC (481) | PRODUITS EN MATIERES PLASTIQUES (483) |
|-------------|---|--|---|---|---|---|---|
| 1986 | 137.8 | 138.3 | 136.4 | 138.2 | 135.4 | 130.8 | 136.6 |
| 1987 | 138.9 | 140.5 | 136.1 | 139.5 | 134.5 | 130.9 | 135.5 |
| 1988 | 141.4 | 142.8 | 137.4 | 142.5 | 137.2 | 130.6 | 138.9 |
| 1989 | 149.9 | 148.1 | 145.3 | 151.8 | 139.8 | 131.7 | 141.9 |
| 1990 | 153.0 | 147.3 | 146.4 | 156.3 | 144.4 | 144.1 | 144.5 |
| 1990 | | | | | | | |
| OCTOBRE | 150.5 | 146.6 | 147.7 | 152.2 | 144.6 | 143.9 | 144.8 |
| NOVEMBRE | 150.5 | 145.6 | 148.0 | 152.2 | 145.9 | 146.0 | 145.8 |
| DECEMBRE | 150.3 | 144.6 | 148.0 | 152.2 | 148.0 | 146.0 | 148.5 |
| 1991 | | | | | | | |
| JANVIER | 151.2 | 145.4 | 148.0 | 153.4 | 148.0 | 146.5 | 148.5 |
| FEVRIER | 151.2 | 145.4 | 148.0 | 153.4 | 147.8 | 146.5 | 148.2 |
| MARS | 151.2 | 145.3 | 148.0 | 153.4 | 147.7 | 146.5 | 148.1 |
| AVRIL | 158.6 | 145.3 | 148.0 | 164.7 | 148.3 | 146.5 | 148.7 |
| MAI | 158.6 | 145.5 | 147.8 | 164.7 | 149.2 | 148.2 | 149.5 |
| JUIN | 158.6 | 145.6 | 147.8 | 164.7 | 148.6 | 148.6 | 148.6 |
| JUILLET | 157.3 | 145.5 | 147.8 | 162.7 | 148.6 | 148.9 | 148.5 |
| AOUT | 157.3 | 145.5 | 147.8 | 162.7 | 148.6 | 148.9 | 148.5 |
| SEPTEMBRE | 157.3 | 145.5 | 147.6 | 162.7 | 148.6 | 148.9 | 148.5 |
| OCTOBRE | 158.3 | 145.2 | 147.4 | 164.4 | 149.0 | 149.1 | 149.0 |
| NOVEMBRE | 157.7 | 140.1 | 147.4 | 164.4 | 148.4 | 149.1 | 148.3 |
| DECEMBRE | 157.7 | 140.4 | 147.4 | 164.4 | 148.4 | 149.1 | 148.2 |
| 1992 | | | | | | | |
| JANVIER | 155.6 | 134.2 | 150.8 | 161.1 | 148.5 | 149.3 | 148.3 |

(*) LES CODES ENTRE PARENTHESES SONT LES CODES NACE

| | AUTRES PRODUITS DES INDUSTRIES MANUFACTURIERES (49) | PRODUITS DE BI- JOUTERIE, D'AR- GENTERIE, D'OR- FEVERIE, PERLES ET PIERRES, GEM- MES TRAVAILLEES (491) | PRODUITS DE LA- BORATOIRES PHO- TOGRAPHIQUES ET CINEMATOGRAPHI- QUES (493) | JEUX, JOUETS ET ARTICLES DE SPORT (494) | PRODUITS DES AUTRES INDUSTR. MANUFACTURIERES (495) |
|-------------|--|--|---|--|---|
| 1986 | 119.5 | 96.5 | 127.5 | 134.4 | 192.8 |
| 1987 | 121.2 | 97.2 | 133.1 | 135.7 | 192.8 |
| 1988 | 125.7 | 97.2 | 146.8 | 138.6 | 206.4 |
| 1989 | 125.6 | 96.3 | 147.8 | 139.3 | 206.4 |
| 1990 | 120.1 | 88.2 | 138.8 | 139.3 | 208.5 |
| 1990 | | | | | |
| OCTOBRE | 117.1 | 82.0 | 139.0 | 139.3 | 208.5 |
| NOVEMBRE | 117.5 | 82.8 | 139.0 | 139.3 | 208.5 |
| DECEMBRE | 117.8 | 83.5 | 139.0 | 139.3 | 208.5 |
| 1991 | | | | | |
| JANVIER | 118.4 | 84.6 | 139.0 | 139.3 | 208.5 |
| FEVRIER | 116.0 | 79.9 | 139.0 | 139.3 | 208.5 |
| MARS | 117.8 | 83.6 | 139.0 | 139.3 | 208.5 |
| AVRIL | 122.3 | 88.1 | 139.0 | 148.9 | 208.5 |
| MAI | 122.8 | 86.9 | 144.7 | 148.9 | 208.5 |
| JUIN | 125.1 | 91.5 | 144.7 | 148.9 | 208.5 |
| JUILLET | 125.9 | 94.9 | 140.3 | 148.9 | 208.5 |
| AOUT | 121.7 | 86.3 | 140.3 | 148.9 | 208.5 |
| SEPTEMBRE | 122.7 | 88.4 | 140.3 | 148.9 | 208.5 |
| OCTOBRE | 122.1 | 87.1 | 140.3 | 148.9 | 208.5 |
| NOVEMBRE | 121.0 | 84.9 | 140.3 | 148.9 | 208.5 |
| DECEMBRE | 122.4 | 87.7 | 140.3 | 148.9 | 208.5 |
| 1992 | | | | | |
| JANVIER | 119.1 | 80.8 | 140.3 | 149.2 | 208.8 |

(*) LES CODES ENTRE PARENTHESES SONT LES CODES NACE

STATISTIQUES ANNUELLES

FABRICATION DE PREPARATIONS ET DE CONSERVES DE VIANDE

ETABLISSEMENTS OCCUPANT 5 OUVRIERS OU PLUS

ANNEE 1989

REPARTITION DES ETABLISSEMENTS PAR CLASSE D'IMPORTANCE D'APRES LE NOMBRE DE PERSONNES OCCUPEES AU 30 SEPTEMBRE

| Spécification | 5 à 9 | 10 à 19 | 20 à 49 | 50 à 99 | 100 ou plus | Total |
|-------------------------|-------|---------|---------|---------|-------------|-------|
| Nombre d'établissements | 31 | 50 | 49 | 18 | 12 | 160 |
| Nombre d'ouvriers | 183 | 549 | 1 212 | 1 060 | 1 926 | 4 930 |
| Nombre d'employés | 18 | 77 | 239 | 189 | 482 | 1 005 |

Nombre de personnes non assujetties à la sécurité sociale au 30 septembre 1989 (propriétaires et aides familiaux) : 159

PERSONNEL APPOINTE OU SALARIE OCCUPE DANS LES ETABLISSEMENTS AUX 31 MARS, 30 JUIN, 30 SEPTEMBRE ET 31 DECEMBRE 1989

| Personnel assujetti à la sécurité sociale pour employés (y compris les chefs d'établissement liés par un contrat d'emploi et les apprentis-employés) | | | | Personnel assujetti à la sécurité sociale pour ouvriers (y compris les apprentis-ouvriers) | | | |
|---|--------|--------|-------|---|--------|--------|-------|
| Date | Hommes | Femmes | Total | Date | Hommes | Femmes | Total |
| 31.03.1989 | 650 | 346 | 996 | 31.03.1989 | 3 633 | 1 238 | 4 871 |
| 30.06.1989 | 645 | 348 | 993 | 30.06.1989 | 3 621 | 1 240 | 4 861 |
| 30.09.1989 | 646 | 359 | 1 005 | 30.09.1989 | 3 666 | 1 264 | 4 930 |
| 31.12.1989 | 631 | 356 | 987 | 31.12.1989 | 3 625 | 1 229 | 4 854 |

Nombre d'heures de travail réellement effectuées en 1989 par les ouvriers et les apprentis-ouvriers : 7 521 514

REPARTITION PAR PROVINCE ET PAR REGION DU PERSONNEL OCCUPE AU 30 SEPTEMBRE 1989

| Provinces et régions | Nombre d'établissements | Employés | | | Ouvriers | | |
|----------------------|-------------------------|----------|--------|-------|----------|--------|-------|
| | | Hommes | Femmes | Total | Hommes | Femmes | Total |
| Anvers | 35 | 177 | 81 | 258 | 787 | 489 | 1 276 |
| Brabant | 25 | 85 | 43 | 128 | 393 | 241 | 634 |
| Liège | 15 | 97 | 42 | 139 | 528 | 77 | 605 |
| Limbourg | 11 | 31 | 35 | 66 | 172 | 173 | 345 |
| Luxembourg | 10 | 30 | 34 | 64 | 172 | 89 | 261 |
| Flandre orientale | 39 | 194 | 95 | 289 | 1 264 | 135 | 1 399 |
| Flandre occidentale | 20 | 28 | 28 | 56 | 313 | 54 | 367 |
| Autres provinces | 5 | 4 | 1 | 5 | 37 | 6 | 43 |
| Région wallonne | 31 | 142 | 83 | 225 | 770 | 181 | 951 |
| Région flamande | 119 | 483 | 259 | 742 | 2 761 | 1 072 | 3 833 |
| Région bruxelloise | 10 | 21 | 17 | 38 | 135 | 11 | 146 |
| Le Royaume | 160 | 646 | 359 | 1 005 | 3 666 | 1 264 | 4 930 |

DEPENSES DE PERSONNEL

| Spécification | Valeur (en 1 000 F) |
|--|---------------------|
| Appointements bruts payés au personnel assujetti à la sécurité sociale pour employés | 918 301 |
| Salaires bruts payés au personnel assujetti à la sécurité sociale pour ouvriers | 2 596 949 |
| Cotisations à la sécurité sociale à charge des employeurs pour : | |
| - le personnel assujetti à la sécurité sociale pour employés | 304 151 |
| - le personnel assujetti à la sécurité sociale pour ouvriers | 1 224 233 |
| Primes d'assurance contre les accidents de travail | 85 575 |
| Autres dépenses de personnel | 361 477 |
| Total | 5 490 686 |

MATIERES ET PRODUITS CONSOMMES

| Spécification | Unité | Quantité | Valeur (en 1 000 F - T.V.A. déductible exclue) |
|---|-----------|----------------|--|
| A. Combustibles et électricité : | | | |
| - houille | t | | |
| - essence | hl | 17 219 | 35 576 |
| - fuel-oil résiduel | t | 9 294 | 43 115 |
| - gas-oil, fuel-oil léger | hl | 133 482 | 122 432 |
| - gaz de pétrole liquéfiés | t | 294 | 2 527 |
| - gaz de houille, gaz naturel | 1 000 m3 | 5 490 | 48 742 |
| - électricité achetée ou reçue par cession | 1 000 kWh | 121 696 | 374 305 |
| - autres | - | - | 6 290 |
| Total | - | - | 632 987 |
| B. Matières premières : | | | |
| - viande de boeuf | t | 15 961 | 1 906 843 |
| - viande de porc | t | 201 630 | 15 201 680 |
| - viande chevaline salée | t | 431 | 24 944 |
| - autre viande chevaline | t | 13 784 | 1 326 962 |
| - viande de mouton | t | 26 | 4 076 |
| - viande de veau | t | 295 | 53 256 |
| - foies | t | 8 331 | 226 423 |
| Total | t | 240 458 | 18 744 184 |
| C. Divers : | | | |
| - farine, féculé et autres matières amylacées | t | 4 570 | 126 213 |
| - poudre de lait | t | 396 | 46 515 |
| - gélatine | t | 206 | 15 746 |
| - boyaux | - | - | 316 583 |
| - sacs en plastique | - | - | 370 918 |
| - sel, épices et arômes | - | - | 1 095 947 |
| - matières sucrantes | t | 81 | 3 276 |
| - fruits et légumes | t | 2 791 | 97 558 |
| - produits chimiques | - | - | 32 956 |
| - autres matières premières | - | - | 947 270 |
| Total | - | - | 3 052 982 |
| D. Emballages : | | | |
| - boîtes en métal | - | - | 295 167 |
| - boîtes en carton | - | - | 311 081 |
| - récipients en verre | - | - | 70 624 |
| - récipients en terre cuite | - | - | 199 319 |
| - papier d'emballage | - | - | 70 013 |
| - autres (ficelles, feuillets, étiquettes, plastiques, etc) | - | - | 576 887 |
| Total | - | - | 1 523 091 |
| E. Autres matières : | | | |
| - eau | - | - | 25 277 |
| - lubrifiants | t | 65 | 4 166 |
| - matières utilisées pour l'entretien et la réparation | - | - | 70 408 |
| - petits outils à main, pneumatiques et autres fournitures non dénommées ailleurs | - | - | 42 291 |
| Total | - | - | 142 142 |
| Total général | - | - | 24 095 386 |

Valeur totale d'achat (en 1 000 F - T.V.A. déductible exclue) des marchandises achetées en 1989 pour être revendues ou cédées telles qu'elles ont été achetées : 8 085 062

.. Chiffres confidentiels

IMPOTS, TAXES ET DEPENSES DIVERSES

| Spécification | Valeur (en 1 000 F) |
|--|---------------------|
| Montant (non compris la T.V.A. déductible) facturé par des tiers pour l'entretien et la réparation de bâtiments, machines et moyens de transport | 635 334 |
| Montant (non compris la T.V.A. déductible) facturé par des tiers pour le travail à façon effectué pour le compte des établissements | 549 325 |
| Montant de la T.V.A. perçue sur les marchandises et services fournis par les établissements recensés | 1 784 365 |
| Montant de la T.V.A. déductible sur les achats | 2 414 656 |
| Montant des timbres appliqués sur les licences d'exportation, de la taxe de circulation sur les véhicules à moteur, des impôts communaux et provinciaux | 48 944 |
| Montant du précompte immobilier (y compris les additionnels provinciaux et communaux) | 23 901 |
| Frais (non compris la T.V.A. déductible) payés pour le transport effectué par des tiers et facturés indépendamment des factures d'achat | 237 102 |
| Primes d'assurance contre l'incendie, contre le vol d'autos et contre les dommages résultant d'accidents d'automobiles | 96 107 |
| Loyers payés pour la location de bâtiments utilisés à des fins professionnelles et pour la location de biens d'équipement (non compris la T.V.A. déductible) | 190 905 |
| Frais bancaires (non compris la T.V.A. déductible) à l'exclusion des intérêts sur capitaux empruntés | 92 294 |
| Charges diverses (non compris la T.V.A. déductible) (1) | 1 391 952 |

PRODUITS FABRIQUES OU ACHEVES, LIVRAISONS ET STOCKS

| Spécification | Unité | Produits fabriqués ou achevés dans les établissements pour compte propre et pour des tiers (travail à façon) Quantité | Produits livrés | | | | Quantité en stock au 31.12.1989 |
|------------------------------------|-------|--|------------------------|------------------------------------|-----------------------|---------------------|---------------------------------|
| | | | destinés à la Belgique | | destinés à l'étranger | | |
| | | | Quantité | Valeur(en 1 000 F - T.V.A. exclue) | Quantité | Valeur (en 1 000 F) | |
| Jambons et épaules cuits | t | 66 938 | 36 085 | 6 402 177 | 29 625 | 4 745 390 | 2 558 |
| Saucissons secs | t | 34 146 | 17 879 | 3 231 699 | 16 227 | 2 036 902 | 1 686 |
| Viande chevaline fumée | t | 2 344 | 2 384 | 529 413 | (2) | (2) | * 110 |
| Autres viandes salées ou fumées | t | 20 595 | 15 139 | 2 428 318 | 5 073 | 917 038 | 1 409 |
| Pâté de foie | t | 28 654 | 9 973 | 1 187 337 | 18 974 | 2 389 903 | 205 |
| Volaille et gibier | t | 2 882 | 2 028 | 334 412 | 859 | 142 712 | 77 |
| Autres viandes non mises en boîtes | t | 49 538 | 37 157 | 3 993 603 | 12 158 | 1 522 422 | 1 258 |
| Conserves en boîtes ou en bocaux | t | 21 987 | 18 251 | 2 352 786 | 3 618 | 341 679 | 792 |
| Plats cuisinés | t | 11 541 | 9 307 | 782 347 | 2 457 | 232 172 | 481 |
| Autres viandes non préparées | t | 8 630 | 7 771 | 1 076 023 | 705 | 121 717 | 136 |
| Autres produits et déchets | - | - | - | 310 923 | - | (2) | - |
| Total | - | - | - | 22 629 038 | - | 12 449 935 | - |

(1) Ce poste ne se rapporte pas aux amortissements, aux intérêts et aux impôts.

(2) Le chiffre des valeurs à l'étranger a été ajouté au chiffre des valeurs en Belgique.

* Chiffre rectifié pour 1988: 175 au lieu de 1 750

| Spécification | Valeur (en 1 000 F) |
|---|---------------------|
| Montant reçu par les établissements recensés pour les services industriels et non industriels rendus (T.V.A. exclue) | 455 079 |
| Indemnités reçues des compagnies d'assurance pour dommages subis par suite d'incendie, vol d'autos et accidents d'automobiles | 94 606 |
| Valeur globale des ventes de marchandises sorties des établissements sans y avoir subi de transformation (T.V.A. exclue) | 8 070 106 |
| Autres recettes | 127 289 |

VALEUR DES STOCKS ET DES PRODUITS EN COURS DE FABRICATION

| Spécification | Valeur (en 1 000 F) | |
|---|---------------------|---------------------|
| | au 1er janvier 1989 | au 31 décembre 1989 |
| Combustibles, matières premières et autres produits à mettre en oeuvre (T.V.A. déductible exclue) | 1 201 768 | 1 292 299 |
| Produits finis et déchets | 959 510 | 1 139 917 |
| Marchandises destinées à être revendues telles qu'elles ont été achetées (T.V.A. déductible exclue) | 147 173 | 182 643 |
| Produits en cours de fabrication et constructions en cours d'exécution | 225 282 | 270 483 |

 INVESTISSEMENTS
 ETABLISSEMENTS AYANT OCCUPE 20 PERSONNES OU PLUS

(en 1 000 F)

| I. Augmentation (T.V.A. déductible exclue) | | | | | | | II. Réduction (TVA exclue) | |
|---|--|--|-------------------------|-------|-------------------------|---------------|---|---------|
| Machines, installations et véhicules, neufs et usagés | Construction de bâtiments et d'autres ouvrages | Achat de bâtiments et autres constructions existants et de terrains bâtis et non bâtis | | Total | Investissements sociaux | Total général | Vente de terrains et cession de capitaux fixes usagés | |
| | | Total | dont terrains non bâtis | | | | | |
| Total | dont véhicules pour les transports à l'extérieur | | | | | | | |
| 1 154 337 | 128 692 | 677 385 | 171 995 | 5 654 | 2 003 717 | 1 468 | 2 005 185 | 125 019 |

| III. Amortissements pour l'ensemble du capital investi | | IV. Financement des investissements | |
|--|---------|--|-----------|
| Amortissements du matériel et de l'outillage | 996 185 | Financement par les ressources propres des entreprises | 1 174 742 |
| Amortissements des bâtiments et autres constructions | 307 237 | Financement par des ressources autres que celles des entreprises | 830 443 |

FABRICATION DE BOISSONS DIVERSES
ETABLISSEMENTS OCCUPANT 5 OUVRIERS OU PLUS
ANNEE 1989

REPARTITION DES ETABLISSEMENTS PAR CLASSE D'IMPORTANCE D'APRES LE NOMBRE DE PERSONNES OCCUPEES
AU 30 SEPTEMBRE

| Spécification | 5 à 9 | 10 à 19 | 20 à 49 | 50 à 99 | 100 à 199 | 200 et plus | Total |
|-------------------------|-------|---------|---------|---------|-----------|-------------|-------|
| Nombre d'établissements | 4 | 9 | 18 | 5 | 7 | 5 | 48 |
| Nombre d'ouvriers | 26 | 86 | 389 | 184 | 601 | 1 258 | 2 544 |
| Nombre d'employés | 4 | 36 | 184 | 153 | 322 | 430 | 1 129 |

Nombre de personnes non assujetties à la sécurité sociale au 30 septembre 1989 (propriétaires et aides familiaux) : 38

PERSONNEL APPOINTE OU SALARIE OCCUPE DANS LES ETABLISSEMENTS AUX 31 MARS, 30 JUIN, 30 SEPTEMBRE
ET 31 DECEMBRE 1989

| Personnel assujetti à la sécurité sociale pour employés (y compris les chefs d'établissement liés par un contrat d'emploi et les apprentis-employés) | | | | Personnel assujetti à la sécurité sociale pour ouvriers (y compris les apprentis-ouvriers) | | | |
|--|--------|--------|-------|--|--------|--------|-------|
| Date | Hommes | Femmes | Total | Date | Hommes | Femmes | Total |
| 31.03.1989 | 832 | 286 | 1 118 | 31.03.1989 | 2 166 | 277 | 2 443 |
| 30.06.1989 | 840 | 289 | 1 129 | 30.06.1989 | 2 261 | 273 | 2 534 |
| 30.09.1989 | 839 | 290 | 1 129 | 30.09.1989 | 2 271 | 273 | 2 544 |
| 31.12.1989 | 845 | 285 | 1 130 | 31.12.1989 | 2 253 | 267 | 2 520 |

Nombre d'heures de travail réellement effectuées en 1989 par les ouvriers et les apprentis-ouvriers :
3 915 279

REPARTITION PAR PROVINCE DU PERSONNEL OCCUPE AU 30 SEPTEMBRE

| Provinces et régions | Nombre d'établissements | Employés | | | Ouvriers | | |
|----------------------|-------------------------|----------|--------|-------|----------|--------|-------|
| | | Hommes | Femmes | Total | Hommes | Femmes | Total |
| Anvers | 4 | 138 | 43 | 181 | 255 | 7 | 262 |
| Brabant | 8 | 185 | 52 | 237 | 272 | 49 | 321 |
| Hainaut et Namur | 3 | 16 | 7 | 23 | 42 | 12 | 54 |
| Liège | 8 | 183 | 69 | 252 | 958 | 136 | 1 094 |
| Limbourg | 6 | 115 | 55 | 170 | 294 | 19 | 313 |
| Flandre orientale | 15 | 142 | 50 | 192 | 359 | 30 | 389 |
| Flandre occidentale | 4 | 60 | 14 | 74 | 91 | 20 | 111 |
| Le Royaume | 48 | 839 | 290 | 1 129 | 2 271 | 273 | 2 544 |

DEPENSES DE PERSONNEL

| Spécification | Valeur (en 1 000 F) |
|--|---------------------|
| Appointements bruts payés au personnel assujetti à la sécurité sociale pour employés | 1 116 917 |
| Salaires bruts payés au personnel assujetti à la sécurité sociale pour ouvriers | 1 472 081 |
| Cotisations à la sécurité sociale à charge des employeurs pour : | |
| - le personnel assujetti à la sécurité sociale pour employés | 381 073 |
| - le personnel assujetti à la sécurité sociale pour ouvriers | 717 616 |
| Primes d'assurance contre les accidents de travail | 53 148 |
| Autres dépenses de personnel | 387 455 |
| Total | 4 128 290 |

MATIERES PREMIERES CONSOMMEES

| Spécification | Unité | Quantité | Valeur (en 1 000 F - T.V.A. déductible exclue) |
|--|-----------|----------|--|
| Combustibles et électricité: | | | |
| - essence | hl | 9 452 | 18 259 |
| - fuel-oil résiduel | t | 8 254 | 35 495 |
| - gasoil, fuel-oil léger | hl | 67 297 | 64 124 |
| - gaz de pétrole liquéfié | t | 964 | 6 105 |
| - gaz de houille, gaz naturel | 1 000 m3 | 4 846 | 31 212 |
| - électricité achetée ou reçue par cession | 1 000 kWh | 82 233 | 232 326 |
| - autres | - | - | 1 434 |
| Total | - | - | 388 955 |
| Matières premières: | | | |
| - sucre blanc | t | 94 695 | 2 456 743 |
| - autres matières sucrantes | t | 10 949 | 257 411 |
| - essences, extraits, arômes et concentrés | - | - | 3 465 724 |
| - fruits frais | t | 15 743 | 81 659 |
| - jus de fruits | hl | 43 271 | 308 590 |
| - alcool | hl | 60 077 | 150 562 |
| - eaux de vie et rhum | hl | 3 757 | 35 002 |
| - acide carbonique | t | 13 577 | 59 419 |
| - autres produits chimiques | - | - | 12 814 |
| - autres matières premières | - | - | 279 568 |
| Total | - | - | 7 107 492 |
| Autres matières: | | | |
| - eau | - | - | 44 791 |
| - bouteilles achetées pendant l'année | - | - | 1 195 962 |
| - matières de conditionnement | - | - | 2 282 093 |
| - emballages, récipients n.d.a. (à l'exclusion de fûts, casiers et bouteilles) | - | - | 1 055 586 |
| - soude caustique, détergents et autres produits chimiques | - | - | 52 639 |
| - lubrifiants | - | - | 9 000 |
| - matières utilisées pour l'entretien et la réparation | - | - | 174 968 |
| - petits outils à main, pneumatiques et autres fournitures n.d.a. | - | - | 20 256 |
| Total | - | - | 4 835 295 |
| Total général | - | - | 12 331 742 |

Valeur totale d'achat (en 1 000 F - T.V.A. déductible exclue) des eaux de boisson, limonades, orangeades, bières, liqueurs, vins, etc ... achetés pour être revendus tels quels : 4 479 306

IMPOTS, TAXES ET DEPENSES DIVERSES

| Spécification | Valeur (en 1 000 F) |
|--|---------------------|
| Montant (non compris la T.V.A. déductible) facturé par des tiers pour l'entretien et la réparation de bâtiments, machines et moyens de transport | 587 176 |
| Montant (non compris la T.V.A. déductible) facturé par des tiers pour le travail à façon effectué pour le compte des établissements | 764 195 |
| Montant de la T.V.A. perçue sur les marchandises et services fournis par les établissements recensés | 5 645 029 |
| Montant de la T.V.A. déductible sur les achats | 3 834 226 |
| Montant des droits d'accise: - payés sur capsules et bandelettes | 1 771 337 |
| - perçus par un autre procédé | 2 856 253 |
| Montant des timbres appliqués sur les licences d'exportation, de la taxe de circulation sur les véhicules à moteur, des impôts communaux et provinciaux | 56 342 |
| Montant du précompte immobilier (y compris les additionnels provinciaux et communaux) | 25 545 |
| Frais (non compris la T.V.A. déductible) payés pour le transport effectué par des tiers et facturés indépendamment des factures d'achat | 748 574 |
| Primes d'assurance contre l'incendie, contre le vol d'autos et contre les dommages résultant d'accidents d'automobiles | 50 488 |
| Loyers payés pour la location de bâtiments utilisés à des fins professionnelles et pour la location de biens d'équipement (non compris la T.V.A. déductible) | 243 182 |
| Frais bancaires (non compris la T.V.A. déductible) à l'exclusion des intérêts sur capitaux empruntés | 47 668 |
| Charges diverses (non compris la T.V.A. déductible) (1) | 3 261 367 |

PRODUITS FABRIQUES OU ACHEVES, LIVRAISONS ET STOCKS (2)

| Produits | Unité | Produits fabriqués ou achevés pour compte propre et pour des tiers (travail à façon) Quantité | Produits livrés destinés à la Belgique et à l'étranger | | Quantité en stock au 31.12.1989 |
|---|-------|--|--|-------------------------------------|---------------------------------|
| | | | Quantité | Valeur (en 1 000 F - T.V.A. exclue) | |
| Eaux de boisson : | | | | | |
| - gazeuses | hl | 3 596 074 | 3 632 195 | 4 551 538 | 72 215 |
| - non gazeuses | hl | 3 254 391 | 3 232 295 | 3 095 613 | 63 377 |
| Limonades | hl | 8 237 469 | 8 019 940 | 11 192 287 | 193 658 |
| Cidre de pommes, mousseux | hl | 144 635 | 142 665 | 665 282 | 9 005 |
| Jus de fruits (y compris jus importés retravaillés) | hl | 1 626 269 | 1 619 314 | 3 862 589 | 138 397 |
| Eaux de vie : | | | | | |
| - de fruits et de vin | hl | 3 837 | 4 367 | 109 628 | 1 580 |
| - de grains | hl | 113 316 | 113 929 | 2 347 233 | 6 463 |
| - autres | hl | 1 216 | 1 230 | 19 229 | . |
| Liqueurs | hl | 16 769 | 17 416 | 405 440 | 2 808 |
| Autres produits et déchets | - | - | - | 1 276 224 | - |
| Total | - | - | - | 27 525 063 | - |

Valeur globale des livraisons (en 1 000 F - T.V.A. exclue) : en Belgique : 19 641 066
à l'étranger : 7 883 997

Valeur des constructions entreprises par les établissements pour leur usage propre, au moyen de leur propre main-d'oeuvre et en dehors de leur activité courante (en 1000 F - T.V.A. exclue) : 18 287

Valeur totale (en 1 000 F - T.V.A. exclue) des ventes d'eaux de boisson, limonades, orangeades, bières, liqueurs, vins etc.. achetés pour être revendus tels quels : 5 964 312

Montant reçu par les établissements recensés pour les services industriels et non industriels rendus (en 1 000 F - T.V.A. exclue) : 243 023

Indemnités reçues des compagnies d'assurance pour dommages subis par suite d'incendie, vol d'autos et accidents d'automobiles (en 1 000 F) : 13 828

Montant net des cautionnements reçus pour les bouteilles (en 1 000 F) : 33 338

Autres recettes (en 1 000 F) : 28 036

(1) Ce poste ne se rapporte pas aux amortissements, aux intérêts et aux impôts.

(2) Non compris les boissons produites par les brasseries (cfr.: statistique annuelle de la production des brasseries, brasseries-maltes et malteries).

.. Chiffre confidentiel

VALEUR DES STOCKS ET DES PRODUITS EN COURS DE FABRICATION

| Spécification | Valeur (en 1 000 F) | |
|---|------------------------|------------------------|
| | au 1er janvier 1989 | au 31 décembre 1989 |
| Combustibles, matières premières et autres produits à mettre en oeuvre (T.V.A. déductible exclue) | 1 098 599 | 1 261 531 |
| Produits finis et déchets | 682 926 | 703 374 |
| Boissons de tout genre achetées pour être revendues telles quelles (T.V.A. déductible exclue) | 318 069 | 390 272 |
| Produits en cours de fabrication | 82 632 | 104 479 |

**INVESTISSEMENTS
ETABLISSEMENTS AYANT OCCUPE 20 PERSONNES OU PLUS**

(en 1 000 F)

| I. Augmentation (T.V.A. déductible exclue) | | | | | | | II. Réduction (T.V.A. exclue) | | |
|--|--|--|--|-------------------------|-----------|-------------------------|-------------------------------|---|-------------------------|
| Total | dont véhicules pour les transports à l'extérieur | Construction de bâtiments et d'autres ouvrages | Achat de bâtiments et autres constructions existants et de terrains bâtis et non bâtis | | Total | Investissements sociaux | Total général | Vente de terrains et cession de capitaux fixes usagés | |
| | | | Total | dont terrains non bâtis | | | | Total | dont terrains non bâtis |
| 2 179 207 | 182 060 | 129 931 (1) | 170 956 | .. | 2 480 094 | .. | 2 480 094 | 240 279 | - |

| III. Amortissements pour l'ensemble du capital investi | | IV. Financement des investissements | |
|--|-----------|--|-----------|
| Amortissements du matériel et de l'outillage | 1 447 465 | Financement par les ressources propres des entreprises | 2 096 077 |
| Amortissements des bâtiments et autres constructions | 331 908 | Financement par des ressources autres que celles des entreprises | 384 017 |

(1) Y compris investissements sociaux.
.. Chiffre confidentiel

INDUSTRIE DU LAVAGE ET DU CARBONISAGE DE LA LAINE
ETABLISSEMENTS OCCUPANT 5 OUVRIERS OU PLUS
ANNEE 1989
NOMBRE D'ETABLISSEMENTS : 4 (1)

PERSONNEL APPOINTE OU SALARIE OCCUPE DANS LES ETABLISSEMENTS AUX 31 MARS, 30 JUIN, 30 SEPTEMBRE ET 31 DECEMBRE

| Personnel assujetti à la sécurité sociale pour employés (y compris les chefs d'établissement liés par un contrat d'emploi et les apprentis-employés) | | | | Personnel assujetti à la sécurité sociale pour ouvriers (y compris les apprentis-ouvriers) | | | |
|--|--------|--------|-------|--|--------|--------|-------|
| Date | Hommes | Femmes | Total | Date | Hommes | Femmes | Total |
| 31.03.1989 | 23 | 11 | 34 | 31.03.1989 | 283 | 59 | 342 |
| 30.06.1989 | 23 | 11 | 34 | 30.06.1989 | 280 | 58 | 338 |
| 30.09.1989 | 22 | 12 | 34 | 30.09.1989 | 267 | 59 | 326 |
| 31.12.1989 | 22 | 12 | 34 | 31.12.1989 | 270 | 59 | 329 |

Nombre d'heures de travail réellement effectuées en 1989 par les ouvriers et les apprentis-ouvriers : 449 313

DEPENSES DE PERSONNEL

| Spécification | Valeur (en 1 000 F) |
|--|---------------------|
| Appointements bruts payés au personnel assujetti à la sécurité sociale pour employés | 28 045 |
| Salaires bruts payés au personnel assujetti à la sécurité sociale pour ouvriers | 120 152 |
| Cotisations à la sécurité sociale à charge des employeurs pour : | |
| - le personnel assujetti à la sécurité sociale pour employés | 9 935 |
| - le personnel assujetti à la sécurité sociale pour ouvriers | 52 869 |
| Primes d'assurance contre les accidents de travail | 6 293 |
| Autres dépenses de personnel | 64 935 |
| Total | 282 229 |

(1) Les établissements recensés sont situés principalement dans l'arrondissement de Verviers.

MATIERES ET PRODUITS CONSOMMES

| Spécification | Unité | Quantité | Valeur (en 1 000 F - T.V.A. déductible exclue) |
|--|-----------|----------|--|
| Combustibles et énergie électrique : | | | |
| - essence | hl | 174 | 461 |
| - huiles combustibles | hl | 20 539 | 8 461 |
| - électricité achetée ou reçue par cession | 1 000 kWh | 6 449 | 18 951 |
| - autres | - | - | 36 066 |
| Total | - | - | 63 939 |
| Matières premières (1) | - | - | 917 987 |
| Autres matières | - | - | 39 931 |
| Total général | - | - | 1 021 857 |

IMPOTS, TAXES ET DEPENSES DIVERSES

| Spécification | Valeur (en 1 000 F) |
|--|---------------------|
| Montant (non compris la T.V.A. déductible) facturé par des tiers pour l'entretien et la réparation de bâtiments, machines et moyens de transport et pour le travail à façon effectué pour le compte des établissements | 51 131 |
| Montant de la T.V.A. perçue sur les marchandises et services fournis par les établissements recensés | 23 941 |
| Montant de la T.V.A. déductible sur les achats | 55 689 |
| Frais (non compris la T.V.A. déductible) payés pour le transport effectué par des tiers et facturés indépendamment des factures d'achat | 13 106 |
| Primes d'assurance contre l'incendie, contre le vol d'autos et contre les dommages résultant d'accidents d'automobiles | 6 477 |
| Frais bancaires (non compris la T.V.A. déductible) à l'exclusion des intérêts sur capitaux empruntés | 2 523 |
| Charges diverses (non compris la T.V.A. déductible) (2) | 74 314 |

(1) Y compris la valeur d'achat (T.V.A. déductible exclue) des marchandises achetées pour être revendues telles quelles.

(2) Ce poste ne se rapporte pas aux amortissements, aux intérêts et aux impôts.

PRODUCTION

| Spécification | Produits fabriqués ou achevés dans les établissements recensés pour compte propre et à façon pour des tiers Quantité (t) |
|---------------------------|---|
| Laine lavée et carbonisée | 18 390 |

Montant global des recettes (1) (en 1 000 F - T.V.A. exclue) : 1 018 823

VALEUR DES STOCKS ET DES PRODUITS EN COURS DE FABRICATION

| Spécification | Valeur (en 1 000 F) | |
|---|---------------------|---------------|
| | au 1.1.1989 | au 31.12.1989 |
| Combustibles, matières premières et autres produits à mettre en oeuvre (T.V.A. déductible exclue) | 40 344 | 35 427 |
| Produits finis, produits en cours de fabrication et marchandises destinées à être revendues telles qu'elles ont été achetées (T.V.A. déductible exclue) | 203 168 | 160 408 |

(1) Ce poste comprend :

La valeur des livraisons à l'intérieur et à l'exportation; la valeur des ventes de marchandises achetées pour être revendues telles quelles; le montant reçu par les établissements recensés pour le travail à façon qu'ils ont effectué.

**STATISTIQUE ANNUELLE DES INVESTISSEMENTS DANS LES INDUSTRIES
DU LAVAGE ET DU CARBONISAGE DE LA LAINE ET DU PEIGNAGE DE LA LAINE
ETABLISSEMENTS AYANT OCCUPE 20 PERSONNES OU PLUS**

(en 1 000 F)

| I. Augmentation (T.V.A. déductible exclue) | | | | | | | II. Réduction (T.V.A. exclue) |
|--|--|---|-------------------------|--|-------------------------|---------------|---|
| Machines, installations et véhicules, neufs et usagés | | Construction et achat de bâtiments et autres ouvrages existants et de terrains bâtis et non bâtis | | Total | Investissements sociaux | Total général | Vente de terrains et cession de capitaux fixes usagés |
| Total | dont véhicules pour les transports à l'extérieur | Total | dont terrains non bâtis | | | | |
| 104 371 | 4 293 | 46 423 | - | 150 794 | - | 150 794 | 5 751 |
| III. Amortissements pour l'ensemble du capital investi | | | | IV. Financement des investissements | | | |
| Amortissements du matériel et de l'outillage | | 160 347 | | Financement par les ressources propres des entreprises | | 96 926 | |
| Amortissements des bâtiments et autres constructions | | 22 932 | | Financement par des ressources autres que celles des entreprises | | 53 868 | |

FILATURE DE JUTE

ETABLISSEMENTS AYANT OCCUPE 5 OUVRIERS OU PLUS

ANNEE 1989

Nombre de déclarants : 3

PERSONNEL APPOINTE OU SALARIE OCCUPE DANS LES ETABLISSEMENTS AUX 31 MARS, 30 JUIN, 30 SEPTEMBRE ET 31 DECEMBRE

| Personnel assujetti à la sécurité sociale pour employés (y compris les chefs d'établissement liés par un contrat d'emploi et les apprentis-employés) | | | | Personnel assujetti à la sécurité sociale pour ouvriers (y compris les apprentis-ouvriers) | | | |
|--|--------|--------|-------|--|--------|--------|-------|
| Date | Hommes | Femmes | Total | Date | Hommes | Femmes | Total |
| 31.03.1989 | 14 | 6 | 20 | 31.03.1989 | 123 | 86 | 209 |
| 30.06.1989 | 14 | 6 | 20 | 30.06.1989 | 121 | 89 | 210 |
| 30.09.1989 | 14 | 6 | 20 | 30.09.1989 | 133 | 93 | 226 |
| 31.12.1989 | 13 | 6 | 19 | 31.12.1989 | 131 | 92 | 223 |

Nombre d'heures de travail réellement effectuées en 1989 par les ouvriers et les apprentis-ouvriers: 327 874

DEPENSES DE PERSONNEL

| Spécification | Valeur (en 1 000 F) |
|--|---------------------|
| Appointements bruts payés au personnel assujetti à la sécurité sociale pour employés | 21 100 |
| Salaires bruts payés au personnel assujetti à la sécurité sociale pour ouvriers | 97 128 |
| Cotisations à la sécurité sociale à charge des employeurs pour : | |
| - le personnel employé | 6 953 |
| - le personnel ouvrier | 47 293 |
| Primes d'assurance contre les accidents de travail | 2 513 |
| Autres dépenses de personnel | 15 665 |
| Total | 190 652 |

MATIERES ET PRODUITS CONSOMMES

| Spécification | Unité | Quantité | Valeur (en 1 000 F - T.V.A. déduc- tible exclue) |
|---|-----------|----------|---|
| A. Combustibles et électricité : | | | |
| - essence | hl | 162 | 369 |
| - huiles combustibles | hl | - | - |
| - énergie électrique achetée ou reçue par cession | 1 000 kWh | 5 757 | 18 979 |
| - autres | - | - | 1 335 |
| Total | - | - | 20 683 |
| B. Matières premières : | | | |
| - huile d'ensimage | t | 197 | 18 300 |
| - autres matières premières (1) | - | - | 631 664 |
| Total | - | - | 649 964 |
| C. Autres matières : | | | |
| - emballages, récipients, etc..., lubrifiants matières utilisées pour l'entretien et la réparation, petits outils à main, pneumatiques et autres fournitures non dénomées ailleurs | - | - | 17 759 |
| Total général | - | - | 688 406 |

IMPOTS, TAXES ET DEPENSES DIVERSES

| Spécification | Valeur (en 1 000 F) |
|--|---------------------|
| Montant (non compris la T.V.A. déductible) facturé par des tiers pour l'entretien et la réparation de bâtiments, machines et moyens de transport | 14 211 |
| Montant de la T.V.A. perçue sur les marchandises et services fournis par les établissements recensés | 74 870 |
| Montant de la T.V.A. déductible sur les achats | 60 054 |
| Frais (non compris la T.V.A. déductible) payés pour le transport effectué par des tiers et facturés indépendamment des factures d'achat | 10 422 |
| Primes d'assurance contre l'incendie, contre le vol d'autos et contre les dommages résultant d'accidents d'automobiles | 3 092 |
| Frais bancaires (non compris la T.V.A. déductible) à l'exclusion des intérêts sur les capitaux empruntés | 2 679 |
| Charges diverses (non compris la T.V.A. déductible) (2) | 69 081 |

(1) Y compris la valeur d'achat des marchandises achetées pour être revendues ou cédées telles qu'elles ont été achetées

(2) Ce poste ne se rapporte pas aux amortissements, aux intérêts et aux impôts.

.. Chiffres confidentiels

PRODUITS FABRIQUES OU ACHEVES, LIVRAISONS ET STOCKS

| Spécification | Unité | Produits fabriqués ou achevés dans les établissements (1) Quantité | Produits livrés en | | Quantité en stock au 31 décembre |
|----------------------------|-------|---|--------------------------|----------------------------------|----------------------------------|
| | | | Belgique et à l'étranger | | |
| | | | Quantité | Valeur (en 1000 F-T.V.A. exclue) | |
| Fils de jute | t | 3 228 | 3 375 | 182 924 | .. |
| Autres produits et déchets | - | - | - | 624 374 | - |
| Total général | - | - | - | 807 298 | - |

Autres recettes (en 1 000 F) : 306 180

VALEUR DES STOCKS ET DES PRODUITS EN COURS DE FABRICATION

| Spécification | Valeur (en 1 000 F) | |
|---|---------------------|---------------------|
| | au 1er janvier 1989 | au 31 décembre 1989 |
| Combustibles, matières premières et autres produits à mettre en oeuvre (T.V.A. déductible exclue) et produits finis | 96 117 | 106 053 |
| Marchandises destinées à être revendues telles qu'elles ont été achetées (T.V.A. déductible exclue) et produits en cours de fabrication | 33 227 | 34 048 |

(1) Y compris le travail à façon pour des tiers

.. Chiffre confidentiel

STATISTIQUE ANNUELLE DES INVESTISSEMENTS

ETABLISSEMENTS AYANT OCCUPE 20 PERSONNES OU PLUS

(en 1 000 F)

| I. Augmentation (T.V.A. déductible exclue) | | | | | | | II. Réduction (T.V.A. exclue) | | |
|---|--|--|---|-------------------------|--------|-------------------------|-------------------------------|--|-------------------------|
| Machines, installations et véhicules, neufs et usagés | | Construction de bâtiments et d'autres ouvrages | Achat de bâtiments et autres ouvrages existants et de terrains bâtis et non bâtis | | Total | Investissements sociaux | Total général | Vente de terrains et et cession de capitaux fixes usagés | |
| Total | dont véhicules pour les transports à l'extérieur | | Total | dont terrains non bâtis | | | | Total | dont terrains non bâtis |
| 78 271 (1) | .. | - | .. | - | 78 271 | - | 78 271 | .. | - |

| III. Amortissements pour l'ensemble du capital investi | | IV. Financement des investissements | |
|--|--------|--|--------|
| Amortissements du matériel et de l'outillage | 38 968 | Financement par les ressources propres des entreprises et financement par des ressources autres que celles des entreprises | 78 271 |
| Amortissements des bâtiments et autres constructions | 6 093 | | |

.. chiffre confidentiel

(1) Y compris : "Achats de bâtiments et autres ouvrages existants et de terrains bâtis et non bâtis"

FILATURE DE LIN ET DE CHANVRE
ETABLISSEMENTS OCCUPANT 5 OUVRIERS OU PLUS
ANNEE 1989

REPARTITION DES ETABLISSEMENTS PAR CLASSE D'IMPORTANCE D'APRES LE NOMBRE DE PERSONNES OCCUPEES AU 30 SEPTEMBRE

| Spécification | 10 à 49 | 50 à 99 | 100 ou plus | Total |
|-------------------------|---------|---------|-------------|-------|
| Nombre d'établissements | 5 | 6 | | 11 |
| Nombre d'ouvriers | 131 | 165 | 735 | 1 031 |
| Nombre d'employés | 10 | 19 | 35 | 64 |

Nombre de personnes non assujetties à la sécurité sociale au 30 septembre 1989 (propriétaires et aides familiaux) : 4

PERSONNEL APPOINTE OU SALARIE OCCUPE DANS LES ETABLISSEMENTS AUX 31 MARS, 30 JUIN, 30 SEPTEMBRE ET 31 DECEMBRE 1989

| Personnel assujetti à la sécurité sociale pour employés (y compris les chefs d'établissement liés par un contrat d'emploi et les apprentis-employés) | | | | Personnel assujetti à la sécurité sociale pour ouvriers (y compris les apprentis-ouvriers) | | | |
|--|--------|--------|-------|--|--------|--------|-------|
| Date | Hommes | Femmes | Total | Date | Hommes | Femmes | Total |
| 31.03.1989 | 41 | 23 | 64 | 31.03.1989 | 624 | 415 | 1 039 |
| 30.06.1989 | 41 | 24 | 65 | 30.06.1989 | 597 | 415 | 1 012 |
| 30.09.1989 | 39 | 25 | 64 | 30.09.1989 | 608 | 423 | 1 031 |
| 31.12.1989 | 35 | 25 | 60 | 31.12.1989 | 618 | 418 | 1 036 |

Nombre d'heures de travail réellement effectuées en 1989 par les ouvriers et les apprentis-ouvriers : 1 443 605

DEPENSES DU PERSONNEL

| Spécification | Valeur (en 1 000 F) |
|--|---------------------|
| Appointements bruts payés au personnel assujetti à la sécurité sociale pour employés | 65 450 |
| Salaires bruts payés au personnel assujetti à la sécurité sociale pour ouvriers | 423 244 |
| Cotisations à la sécurité sociale à charge des employeurs pour : | |
| - le personnel assujetti à la sécurité sociale pour employés | 22 319 |
| - le personnel assujetti à la sécurité sociale pour ouvriers | 200 189 |
| Primes d'assurance contre les accidents de travail | 8 880 |
| Autres dépenses de personnel | 107 372 |
| Total | 827 454 |

MATIERES ET PRODUITS CONSOMMES

| Spécification | Unité | Quantité | Valeur (en 1 000 F- T.V.A. déductible exclue) |
|---|-----------|----------|---|
| A. Combustibles et électricité : | | | |
| - essence | hl | 680 | 1 476 |
| - fuel-oil résiduel | t | 684 | 3 176 |
| - gasoil, fuel-oil léger | hl | 955 | 911 |
| - électricité achetée ou reçue par cession | 1 000 kWh | 19 123 | 66 806 |
| - gaz de houille, gaz naturel | 1 000 m3 | 971 | 6 568 |
| - autres | - | - | 753 |
| Total | - | - | 79 690 |
| B. Matières premières : | | | |
| - lin acheté (teillé et peigné) | t | 4 012 | 226 512 |
| - lin peigné dans les établissements | t | 171 | - |
| - étoupes de lin achetées | t | 7 716 | 258 862 |
| - étoupes de lin provenant du peignage dans les établissements | t | 61 | - |
| - autres | - | - | 87 323 |
| Total | - | - | 572 697 |
| C. Autres matières : | | | |
| - emballages, récipients, etc... | - | - | 18 374 |
| - lubrifiants | t | 46 | 2 031 |
| - matières utilisées pour l'entretien et la réparation | - | - | 43 311 |
| - petits outils à main, pneumatiques et autres fournitures non dénommées ailleurs | - | - | 390 |
| Total | - | - | 64 106 |
| Total général | - | - | 716 493 |

Valeur totale d'achat des marchandises achetées pour être revendues ou cédées telles qu'elles ont été achetées (T.V.A. déductible exclue) (en 1 000F): 43 649

IMPOTS, TAXES ET DEPENSES DIVERSES

| Spécification | Valeur (en 1 000 F) |
|--|---------------------|
| Montant (non compris la T.V.A. déductible) facturé par des tiers pour l'entretien et la réparation de bâtiments, machines et moyens de transport | 61 928 |
| Montant (non compris la T.V.A. déductible) facturé par des tiers pour le travail à façon effectué pour le compte des établissements | 23 891 |
| Montant de la T.V.A. perçue sur les marchandises et services fournis par les établissements recensés | 59 854 |
| Montant de la T.V.A. déductible sur les achats | 110 266 |
| Montant des timbres appliqués sur les licences d'exportation, de la taxe de circulation sur les véhicules à moteur, des impôts communaux et provinciaux | 2 194 |
| Montant du précompte immobilier (y compris les additionnels provinciaux et communaux) | 6 742 |
| Frais (non compris la T.V.A. déductible) payés pour le transport effectué par des tiers et facturés indépendamment des factures d'achat | 20 784 |
| Primes d'assurance contre l'incendie, contre le vol d'autos et contre les dommages résultant d'accidents d'automobiles | 15 149 |
| Loyers payés pour la location de bâtiments utilisés à des fins professionnelles et pour la location de biens d'équipement (non compris la T.V.A. déductible) | 6 508 |
| Frais bancaires (non compris la T.V.A. déductible) à l'exclusion des intérêts sur les capitaux empruntés | 7 171 |
| Charges diverses (non compris la T.V.A. déductible) (1) | 73 414 |

(1) Ce poste ne se rapporte pas aux amortissements, aux intérêts et aux impôts

PRODUCTION, LIVRAISONS ET STOCKS

| Produits | Unité | Produits fabriqués ou achevés dans les établissements pour compte propre et à façon pour des tiers Quantité | Livraisons | | | | Quantité en stock au 31 décembre 1989 |
|----------------------------|-------|--|-------------|------------------------------------|--------------|---------------------|---------------------------------------|
| | | | en Belgique | | à l'étranger | | |
| | | | Quantité | Valeur(en 1 000 F - T.V.A. exclue) | Quantité | Valeur (en 1 000 F) | |
| A. Produits finis : | | | | | | | |
| - fils de lin | t | (1) 3 353 | 702 | 177 955 | 2 616 | 495 100 | 446 |
| - fils d'étoupes de lin | t | (2) 5 738 | 2 150 | 367 402 | 3 545 | 582 370 | 551 |
| - déchets de lin | t | (3) 2 310 | 1 861 | 20 545 | 311 | 2 614 | 1 154 |
| B. Autres produits | | | | | | | |
| | - | - | - | 92 783 | - | 119 868 | - |
| Total | - | - | - | 658 685 | - | 1 199 952 | - |

Valeur totale des ventes de marchandises sorties des établissements sans y avoir subi de transformation (en 1 000F - T.V.A. déductible exclue): 46 494

Autres recettes (en 1 000 F - T.V.A. exclue) : 11 832

VALEUR DES STOCKS ET DES PRODUITS EN COURS DE FABRICATION

| Spécification | Valeur (en 1 000 F) | |
|---|---------------------|----------------|
| | au 1er janvier | au 31 décembre |
| A. Stocks : | | |
| - combustibles, matières premières et autres produits à mettre en oeuvre (T.V.A. déductible exclue) | 305 839 | 301 212 |
| - produits finis et marchandises destinées à être revendues telles qu'elles ont été achetées (T.V.A. déductible exclue) | 167 547 | 198 668 |
| B. Produits en cours de fabrication | 45 288 | 41 483 |

Chiffres rectifiés pour 1988

(1) 3 921 au lieu de 3 212

(2) 5 264 au lieu de 4 998

(3) 3 676 au lieu de 3 385

INVESTISSEMENTS

ETABLISSEMENTS AYANT OCCUPE 20 PERSONNES OU PLUS

(en 1 000 F)

| I. Augmentation (T.V.A. déductible exclue) | | | | | II. Réduction (T.V.A. exclue) | |
|--|--|---|--|-------------------------|-------------------------------|---|
| Machines, installations et véhicules, neufs et usagés | | Construction et achat de bâtiments et autres ouvrages existants et de terrains bâtis et non bâtis | Total | Investissements sociaux | Total général | Vente de terrains et cession de capitaux fixes usagés |
| Total | dont véhicules pour les transports à l'extérieur | | | | | |
| 124 746 | 3 343 | 13 774 (1) | 138 520 | .. | 138 520 | 9 411 |
| III. Amortissements pour l'ensemble du capital investi | | | IV. Financement des investissements | | | |
| Amortissements du matériel et de l'outillage | | 76 574 | Financement par les ressources propres des entreprises | | 73 481 | |
| Amortissements des bâtiments et autres constructions | | 14 411 | Financement par des ressources autres que celles des entreprises | | 65 039 | |

.. Chiffre confidentiel

(1) y compris les investissements sociaux

INDUSTRIE DU TRANSPORT ET DE LA DISTRIBUTION PUBLIQUE DU GAZ

ANNEE 1989

NOMBRE D'ENTREPRISES : 25

PERSONNEL APPOINTE OCCUPE DANS LES ETABLISSEMENTS AUX 31 MARS, 30 JUIN, 30 SEPTEMBRE ET 31 DECEMBRE

Personnel assujetti à la sécurité sociale pour employés ou aux caisses de pension pour employés (y compris les chefs d'établissement liés par un contrat et les apprentis-employés)

| Date | Hommes | Femmes | Total |
|------------|--------|--------|-------|
| 31.03.1989 | 4 115 | 443 | 4 558 |
| 30.06.1989 | 4 084 | 444 | 4 528 |
| 30.09.1989 | 4 077 | 437 | 4 514 |
| 31.12.1989 | 4 061 | 438 | 4 499 |

DEPENSES DE PERSONNEL

| Spécification | Valeur (en 1 000 F) |
|---|---------------------|
| Appointements bruts payés au personnel assujetti à la sécurité sociale pour employés | 5 534 799 |
| Appointements bruts payés au personnel assujetti aux caisses de pension pour employés | 348 906 |
| Cotisations à la sécurité sociale à charge des employeurs pour : | |
| - le personnel assujetti à la sécurité sociale pour employés | 2 016 189 |
| Versements aux caisses de pension pour employés pour : | |
| - le personnel assujetti aux caisses de pension pour employés | 21 725 |
| Autres dépenses de personnel relatives au personnel assujetti à la sécurité sociale : | |
| - primes d'assurance contre les accidents de travail | 50 243 |
| - autres dépenses de personnel | 3 317 691 |
| Autres dépenses de personnel relatives au personnel non assujetti à la sécurité sociale | 32 947 |
| Total | 11 322 500 |

MATIERES ET PRODUITS CONSOMMES

| Spécification | Unité | Quantité | Valeur (en 1 000 F - T.V.A. déductible exclue) |
|---|-----------|----------|--|
| Combustibles et électricité | | | |
| Essence | hl | 3 566 | 7 296 |
| Gasoil, fuel-oil (diesel-oil) | hl | 4 209 | 4 997 |
| Autres combustibles | - | - | 159 867 |
| Gaz (ramené à 8 400 Kcal/m3) | | | |
| 1. Réception totale par les transporteurs et distributeurs pour : | | | |
| - des fournitures intermédiaires (1) | 1 000 G.J | 178 765 | 23 501 527 |
| - des fournitures directes à la consommation | 1 000 G.J | 388 799 | 36 418 870 |
| 2. Pertes et gaz non comptabilisés | | | |
| | 1 000 G.J | - 920 | - |
| Autres matières | | | |
| Tuyaux placés au cours de l'année | - | - | 336 517 |
| Matières utilisées pour l'entretien et la réparation | - | - | 622 761 |
| Autres matières | - | - | 30 814 |
| Total | - | - | 61 082 649 |

IMPOTS, TAXES ET DEPENSES DIVERSES

| Spécification | Valeur (en 1 000 F) |
|--|---------------------|
| Montant (non compris la T.V.A. déductible) facturé par des tiers pour l'entretien et la réparation de bâtiments, machines et moyens de transport. | 985 157 |
| Montant de la T.V.A. perçue sur les marchandises et services fournis par les établissements recensés | 16 216 050 |
| Montant de la T.V.A. déductible sur les achats | 11 920 970 |
| Montant des timbres appliqués sur les licences d'exportation, de la taxe de circulation sur les véhicules à moteur, des impôts communaux et provinciaux. | 8 606 |
| Montant du précompte immobilier (y compris les additionnels provinciaux et communaux) | 29 434 |
| Frais (non compris la T.V.A. déductible) payés pour le transport effectué par des tiers et facturés indépendamment des factures d'achat. | 7 699 |
| Primes d'assurance contre l'incendie, contre le vol d'autos et contre les dommages résultant d'accidents d'automobiles | 156 159 |
| Loyers payés pour la location de bâtiments utilisés à des fins professionnelles et pour la location de biens d'équipement (non compris la T.V.A. déductible) | 238 092 |
| Frais bancaires (non compris la T.V.A. déductible) à l'exclusion des intérêts sur les capitaux empruntés | 18 005 |
| Charges diverses (non compris la T.V.A. déductible) (2) | 2 868 650 |

(1) Fournitures intermédiaires : il s'agit de gaz achetés par des distributeurs à des transporteurs ou à d'autres distributeurs

(2) Ce poste ne se rapporte pas aux amortissements, aux intérêts et aux impôts.

LIVRAISONS

| Spécification | Valeur (en 1 000 F - T.V.A. exclue) |
|--|-------------------------------------|
| Gaz livré en Belgique et à l'étranger par les transporteurs et distributeurs : | |
| - pour des fournitures intermédiaires (1) | 23 485 021 |
| - pour la consommation directe (2) | 63 359 797 |
| Recettes diverses | 548 016 |
| Total | 87 392 834 |

| Spécification | Valeur (en 1 000 F) |
|---|---------------------|
| Constructions et équipement lourd entrepris par les établissements pour leur usage propre, au moyen de leur propre main-d'oeuvre et en dehors de leur activité courante (T.V.A. exclue) | 342 697 |
| Montant reçu par les établissements recensés pour les services industriels et non industriels rendus (T.V.A. exclue) | 3 732 584 |
| Indemnités reçues des compagnies d'assurance pour dommages subis par suite d'incendie, vol d'autos et accidents d'automobiles | 6 752 |

VALEUR DES STOCKS ET DES CONSTRUCTIONS EN COURS D'EXECUTION

| Spécification | Valeur (en 1 000 F) | |
|--|---------------------|---------------|
| | au 1.1.1989 | au 31.12.1989 |
| Combustibles et autres produits (T.V.A. déductible exclue) | 795 773 | 813 540 |
| Gaz en gazomètres | 3 375 685 | 3 879 647 |
| Constructions en cours d'exécution et équipement lourd en cours de fabrication | 536 160 | 755 289 |

(1) Fournitures intermédiaires : il s'agit de gaz fournis par les transporteurs aux distributeurs ou par des distributeurs à d'autres distributeurs

(2) Répartition du gaz fourni par les transporteurs et distributeurs pour la consommation directe :

| | Quantité (en 1000 G.J.) | Valeur (en 1 000 F- T.V.A. exclue) |
|-------------------------------|----------------------------|---------------------------------------|
| Utilisations domestiques | 110 990 | 30 153 593 |
| Utilisations professionnelles | 81 066 | 11 570 727 |
| Utilisations industrielles | 193 098 | 21 406 370 |
| Utilisations propres | 2 110 | 229 107 |

INVESTISSEMENTS
ETABLISSEMENTS AYANT OCCUPE 20 PERSONNES OU PLUS

(en 1 000 F)

| I. Augmentation (T.V.A. déductible exclue) | | | | II. Réduction (T.V.A. exclue) | | | | |
|--|--|--|-------------------------|-------------------------------|-------------------------|---------------|---|-------------------------|
| Machines, installations et véhicules neufs et usagés | | Construction et achat de bâtiments et autres constructions existants et de terrains bâtis et non bâtis | | Total | Investissements sociaux | Total général | Vente de terrains et cession de capitaux fixes usagés | |
| Total | dont véhicules pour les transports l'extérieur | Total | dont terrains non bâtis | | | | Total | dont terrains non bâtis |
| 1 311 113 | 67 337 | 3 694 924 (1) | .. | 5 006 037 | .. | 5 006 037 | 496 901 | .. |

| III. Amortissements pour l'ensemble du capital investi | | IV. Financement des investissements | |
|--|-----------|---|-----------|
| Amortissements du matériel et de l'outillage | 1 636 662 | Financement par les ressources propres des entreprises | 4 181 298 |
| Amortissements des bâtiments et autres constructions | 3 252 804 | Financement par des ressources autres que celle des entreprises | 824 739 |

(1) Y compris les investissements sociaux.
 (..) Chiffres confidentiels.

INDUSTRIE DU CIMENT
ANNEE 1989
ETABLISSEMENTS OCCUPANT 5 OUVRIERS OU PLUS

REPARTITION DES ETABLISSEMENTS PAR CLASSE D'IMPORTANCE D'APRES LE NOMBRE DE PERSONNES OCCUPEES AU 30 SEPTEMBRE

| Spécification | 50 à 199 | 200 et plus | Total |
|-------------------------|----------|-------------|-------|
| Nombre d'établissements | 7 | 3 | 10 |
| Nombre d'ouvriers | 356 | 863 | 1 219 |
| Nombre d'employés | 273 | 349 | 622 |

PERSONNEL APPOINTE OU SALARIE OCCUPE DANS LES ETABLISSEMENTS AUX 31 MARS, 30 JUIN, 30 SEPTEMBRE ET 31 DECEMBRE

| Personnel assujetti à la sécurité sociale pour employés (y compris les chefs d'établissement liés par un contrat d'emploi et les apprentis-employés) | | | | Personnel assujetti à la sécurité sociale pour ouvriers (y compris les apprentis-ouvriers) | | | |
|--|--------|--------|-------|--|--------|--------|-------|
| Date | Hommes | Femmes | Total | Date | Hommes | Femmes | Total |
| 31. 3.1989 | 468 | 154 | 622 | 31. 3.1989 | 1 213 | 11 | 1 224 |
| 30. 6.1989 | 462 | 151 | 613 | 30. 6.1989 | 1 204 | 11 | 1 215 |
| 30. 9.1989 | 471 | 151 | 622 | 30. 9.1989 | 1 208 | 11 | 1 219 |
| 31.12.1989 | 472 | 156 | 628 | 31.12.1989 | 1 198 | 10 | 1 208 |

Nombre d'heures de travail réellement effectuées en 1989 par les ouvriers et les apprentis-ouvriers :
1 742 937

DEPENSES DE PERSONNEL

| Spécification | Valeur (en 1 000 F) |
|--|---------------------|
| Appointements bruts payés au personnel assujetti à la sécurité sociale pour employés | 961 920 |
| Salaires bruts payés au personnel assujetti à la sécurité sociale pour ouvriers | 957 662 |
| Cotisations à la sécurité sociale à charge des employeurs pour : | |
| - le personnel assujetti à la sécurité sociale pour employés | 325 162 |
| - le personnel assujetti à la sécurité sociale pour ouvriers | 497 329 |
| Primes d'assurance contre les accidents de travail | 42 979 |
| Autres dépenses de personnel | 327 637 |
| Total | 3 112 689 |

MATIERES ET PRODUITS CONSOMMES

| Spécification | Unité | Quantité |
|---|--------------|------------|
| A. Combustibles et électricité : | | |
| - houille, agglomérés de houille et coke | t | 492 185 |
| - essence | hl | 457 |
| - fuel-oil résiduel | t | 35 414 |
| - gasoil, fuel-oil léger | hl | 63 595 |
| - gaz houille, gaz naturel | 1 000 m3 | 85 108 |
| - courant électrique (acheté, reçu par cession ou produit dans les établissements) | 1 000 kWh | 733 251 |
| B. Matières premières : | | |
| carbonate de chaux naturel, schiste, argile, pierres calcaires, gypse, klinker acheté pour être travaillé dans les établissements, laitier granulé de haut fourneau, composés à base de fer | t | 10 878 115 |
| C. Autres matières : | | |
| - briques réfractaires | t | 6 605 |
| - boulets | t | 606 |
| - sacs en papier | 1 000 pièces | 28 480 |
| - lubrifiants | t | 347 |

PRODUITS FABRIQUES OU ACHEVES, LIVRAISONS ET STOCKS

| Produits finis | Unité | Produits fabriqués ou achevés dans les établissements pour compte propre Quantité | Produits livrés | | Quantité en stock au 31 décembre |
|---|-------|--|-----------------|--|----------------------------------|
| | | | Quantité | Valeur (départ - usine) (en 1 000 F - T.V.A.exclue) | |
| Ciment Portland moulu et Klinker exporté | t | 4 291 769 | 4 277 769 | 8 846 613 | 107 932 |
| Ciment métallurgique (de haut fourneau, de fer, permétallurgique et sursulfaté) | t | 2 561 122 | 2 506 100 | 5 761 517 | 69 856 |
| Autres produits (y compris déchets) | - | - | - | 1 145 782 | - |
| Total | - | - | - | 15 753 912 | - |

Valeur des autres recettes (en 1 000 F) : 1 715 455 (1) *

(1) Y compris la valeur globale des ventes de marchandises sorties des établissements sans y avoir subi de transformation (T.V.A. exclue)

* Chiffre rectifié pour 1988: 1 713 211 au lieu de 1 088 311

VALEURS DES STOCKS ET DES PRODUITS EN COURS DE FABRICATION

| Spécification | Valeur (en 1 000 F) | |
|--|---------------------|----------------|
| | au 1er janvier | au 31 décembre |
| Combustibles, matières premières et autres produits à mettre en oeuvre, (T.V.A. déductible exclue) | 2 595 657 | 2 682 009 |
| Produits finis | 151 747 | 193 984 |
| Produits en cours de fabrication | 237 402 | 191 909 |

INVESTISSEMENTS
ETABLISSEMENTS AYANT OCCUPE 20 PERSONNES OU PLUS

(en 1 000 F)

| I. Augmentation (T.V.A. déductible exclue) | | | | | | II. Réduction (T.V.A. exclue) | | |
|---|--|--|-------------------------|-----------|-------------------------|-------------------------------|---|-------------------------|
| Machines, installations et véhicules, neufs et usagés | | Construction et achat de bâtiments et autres constructions existants et de terrains bâtis et non bâtis | | Total | Investissements sociaux | Total général | Vente de terrains et cession de capitaux fixes usagés | |
| Total | dont véhicules pour les transports à l'extérieur | Total | dont terrains non bâtis | | | | Total | dont terrains non bâtis |
| 2 359 626 | .. | 204 183 (1) | 6 694 | 2 563 809 | .. | 2 563 809 | 120 690 | .. |

| III. Amortissements pour l'ensemble du capital investi | | IV. Financement des investissements | |
|--|-----------|--|-----------|
| Amortissements du matériel et de l'outillage | 2 244 889 | Financement par les ressources propres des entreprises | 2 563 809 |
| Amortissements des bâtiments et autres constructions | 134 855 | Financement par des ressources autres que celles des entreprises | - |

(1) Y compris les investissements sociaux.

.. Chiffres confidentiels

**INDUSTRIE DU BETON PREPARE (1)
ETABLISSEMENTS OCCUPANT 5 OUVRIERS ET PLUS
ANNEE 1989**

**REPARTITION DES ETABLISSEMENTS PAR CLASSE D'IMPORTANCE D'APRES LE NOMBRE DE PERSONNES OCCUPEES
AU 30 SEPTEMBRE**

| Spécification | 5 à 9 | 10 à 19 | 20 et plus | Total |
|-------------------------|-------|---------|------------|-------|
| Nombre d'établissements | 18 | 15 | 30 | 63 |
| Nombre d'ouvriers | 78 | 188 | 1 145 | 1 411 |
| Nombre d'employés | 31 | 44 | 205 | 280 |

Nombre de personnes non assujetties à la sécurité sociale au 30 septembre 1989 (propriétaires et aides familiaux) : 25

**PERSONNEL APPOINTE OU SALARIE OCCUPE DANS LES ETABLISSEMENTS AUX 31 MARS, 30 JUIN, 30 SEPTEMBRE
ET 31 DECEMBRE 1989**

| Personnel assujetti à la sécurité sociale pour employés (y compris les chefs d'établissement liés par un contrat d'emploi et les apprentis-employés) | | Personnel assujetti à la sécurité sociale pour ouvriers (y compris les apprentis-ouvriers) | |
|--|-------|--|-------|
| Date | Total | Date | Total |
| 31 mars 1989 | 285 | 31 mars 1989 | 1 349 |
| 30 juin 1989 | 279 | 30 juin 1989 | 1 380 |
| 30 septembre 1989 | 280 | 30 septembre 1989 | 1 411 |
| 31 décembre 1989 | 282 | 31 décembre 1989 | 1 405 |

Nombre d'heures de travail réellement effectuées en 1989 par les ouvriers et les apprentis-ouvriers : 2 397 285

REPARTITION PAR PROVINCE DU PERSONNEL OCCUPE AU 30 SEPTEMBRE 1989

| Provinces | Nombre d'éta- blissements | Employés | Ouvriers |
|---------------------|------------------------------|----------|----------|
| Anvers | 11 | 36 | 245 |
| Limbourg | 6 | 17 | 134 |
| Brabant | 8 | 79 | 203 |
| Hainaut | 12 | 39 | 200 |
| Liège | 4 | 5 | 57 |
| Namur et Luxembourg | 4 | 21 | 163 |
| Flandre orientale | 9 | 45 | 254 |
| Flandre occidentale | 9 | 38 | 155 |
| Le Royaume | 63 | 280 | 1 411 |

DEPENSES DE PERSONNEL

| Spécification | Valeur (en 1 000 F) |
|--|---------------------|
| Appointements bruts payés au personnel assujetti à la sécurité sociale pour les employés | 300 069 |
| Salaires bruts payés au personnel assujetti à la sécurité sociale pour ouvriers | 905 224 |
| Cotisations à la sécurité sociale à charge des employeurs pour : | |
| - le personnel assujetti à la sécurité sociale pour employés | 86 225 |
| - le personnel assujetti à la sécurité sociale pour ouvriers | 563 370 |
| Primes d'assurance contre les accidents de travail | 58 277 |
| Autres dépenses de personnel | 215 002 |
| Total | 2 128 167 |

(1) Cette statistique ne concerne pas les entreprises et établissements relevant des secteurs de la construction et des agglomérés de ciment qui, entre autres activités, produisent du béton préparé.

MATIERES ET PRODUITS CONSOMMES

| Spécification | Unité | Quantité | Valeur (en 1 000 F - T.V.A. déductible exclue) |
|--|-----------|------------|--|
| A. Combustibles et électricité : | | | |
| - essence | hl | 1 622 | 3 423 |
| - gasoil, fuel-oil léger | hl | 174 855 | 213 817 |
| - fuel-oil résiduel | t | 454 | 1 335 |
| - électricité achetée ou reçue par cession | 1 000 kWh | 19 295 | 78 929 |
| - autres | - | - | 5 890 |
| Total | - | - | 303 394 |
| B. Matières premières : | | | |
| - ciment | t | 1 610 383 | 4 296 157 |
| - agrégats | t | 13 012 087 | 2 830 462 |
| - adjuvants | - | - | 118 508 |
| - eau achetée | m3 | 498 398 | 12 730 |
| - divers | - | - | 20 001 |
| Total | - | - | 7 277 858 |
| C. Autres matières : | | | |
| - emballages, récipients, etc... | - | - | 9 429 |
| - lubrifiants | kg | 287 838 | 12 379 |
| - matières utilisées pour l'entretien et la réparation | - | - | 153 352 |
| - petits outils à main, pneumatiques et autres four- nitures non dénommées ailleurs | - | - | 44 306 |
| Total | - | - | 219 466 |
| Total général | - | - | 7 800 718 |

Valeur totale d'achat (en 1 000 F - non compris la T.V.A. déductible) des marchandises achetées pour être revendues ou cédées telles qu'elles ont été achetées : 1 166 199

IMPOTS, TAXES ET DEPENSES DIVERSES

| Spécification | Valeur (en 1 000 F) |
|---|---------------------|
| Montant (non compris la T.V.A. déductible) facturé par des tiers pour l'entretien et la réparation de bâtiments, machines et moyens de transport | 391 224 |
| Montant (non compris la T.V.A. déductible) facturé par des tiers pour le travail à façon effectué pour le compte des établissements | 291 331 |
| Montant de la T.V.A. perçue sur les marchandises et services fournis par les établissements recensés | 1 486 974 |
| Montant de la T.V.A. déductible sur les achats | 1 970 439 |
| Montant des timbres appliqués sur les licences d'exportation, de la taxe de circulation sur les véhicules à moteur, des impôts communaux et provinciaux | 39 527 |
| Montant du précompte immobilier (y compris les additionnels provinciaux et communaux) | 15 757 |
| Frais (non compris la T.V.A. déductible) payés pour le transport effectué par des tiers et facturés indépendamment des factures d'achat | 427 365 |
| Primes d'assurance contre l'incendie, contre le vol d'autos et contre les dommages résultant d'accidents d'automobiles | 41 830 |
| Loyers payés pour la location de bâtiments utilisés à des fins professionnelles et pour les biens d'équipement (non compris la T.V.A. déductible) | 173 281 |
| Frais bancaires (non compris la T.V.A. déductible) à l'exclusion des intérêts sur capitaux empruntés | 7 992 |
| Charges diverses (non compris la T.V.A. déductible) (1) | 398 504 |

(1) Ce poste ne se rapporte pas aux amortissements, aux intérêts et aux impôts.

PRODUCTION ET RECETTES

| | |
|--|------------|
| Production de béton préparé (en m3) | 5 772 583 |
| Livraisons : Quantité (en m3) | 5 734 168 |
| Valeur (en 1000 F - T.V.A. exclue) | 11 904 364 |
| Montant reçu par les établissements recensés pour les services industriels et non industriels rendus (en 1 000 F - T.V.A. exclue) | 467 276 |
| Indemnités reçues des compagnies d'assurance pour dommages subis par suite d'incendie, vol d'autos et accidents d'automobiles (en 1 000 F) | 2 585 |
| Valeur globale des ventes de marchandises sorties des établissements sans y avoir subi de transformation (en 1 000 F - T.V.A. exclue) | 1 361 301 |
| Autres recettes (en 1 000 F - T.V.A. exclue) | 10 049 |

VARIATION DE LA VALEUR DES STOCKS

| Spécification | Valeur (en 1 000 F) |
|---|---------------------|
| Combustibles, matières premières et autres produits à mettre en oeuvre (T.V.A. déductible exclue) | + 16 267 |
| Marchandises destinées à être revendues telles qu'elles ont été achetées, produits finis et constructions en cours d'exécution (T.V.A. déductible exclue) | + 11 547 |

- = Diminution du 1er janvier au 31 décembre.
+ = Augmentation du 1er janvier au 31 décembre.

**INVESTISSEMENTS
ETABLISSEMENTS AYANT OCCUPE 20 PERSONNES OU PLUS**

(en 1 000 F)

| I. Augmentation (T.V.A. déductible exclue) | | | | | | II. Réduction (T.V.A. exclue) | | | |
|---|--|--|--|-------------------------|---------|-------------------------------|---------------|---|-------------------------|
| Machines, installations et véhicules, neufs et usagés | | Construction de bâtiments et d'autres ouvrages | Achat de bâtiments et autres constructions existants et de terrains bâtis et non bâtis | | Total | Investissements sociaux | Total général | Vente de terrains et cession de capitaux fixes usagés | |
| Total | dont véhicules pour les transports à l'extérieur | | Total | dont terrains non bâtis | | | | Total | dont terrains non bâtis |
| 642 751 | 457 353 | 21 323 | 9 853 | .. | 673 927 | - | 673 927 | 153 930 | - |

| III. Amortissements pour l'ensemble du capital investi | | IV. Financement des investissements | |
|--|---------|--|---------|
| Amortissements du matériel et de l'outillage | 697 983 | Financement par les ressources propres des entreprises | 551 721 |
| Amortissements des bâtiments et autres constructions | 25 163 | Financement par des ressources autres que celles des entreprises | 122 206 |

.. Chiffre confidentiel

**STATISTIQUES DES AUTORISATIONS DE BATIR
ET DES BATIMENTS COMMENCES**

**PERMIS DE BATIR ACCORDES POUR DES BATIMENTS RESIDENTIELS NOUVEAUX
REPARTITION PAR PROVINCE**

| | ANVERS | BRABANT | HAINAUT | LIEGE | LIMBOURG | LUXEM- BOURG | NAMUR | FLANDRE ORIENTALE | FLANDRE OCCI- DENTALE | LE ROYAUME |
|-------------|--------|---------|---------|-------|----------|-----------------|-------|----------------------|-----------------------------|---------------|
| 1982 | 3 841 | 3 533 | 2 056 | 1 776 | 2 926 | 709 | 821 | 3 570 | 2 945 | 22 177 |
| 1983 | 3 675 | 3 182 | 1 300 | 1 639 | 2 160 | 654 | 871 | 3 386 | 2 626 | 19 493 |
| 1984 | 4 458 | 4 135 | 1 251 | 1 716 | 2 996 | 512 | 597 | 3 880 | 3 485 | 23 030 |
| 1985 | 4 733 | 4 674 | 1 231 | 1 802 | 3 075 | 518 | 725 | 4 380 | 3 946 | 25 084 |
| 1986 | 4 735 | 4 637 | 1 223 | 1 707 | 3 473 | 485 | 651 | 4 164 | 3 534 | 24 609 |
| 1987 | 5 937 | 5 373 | 1 503 | 1 967 | 3 640 | 506 | 816 | 4 409 | 4 077 | 28 228 |
| 1988 | 6 541 | 6 761 | 1 829 | 2 099 | 4 416 | 702 | 924 | 4 981 | 4 855 | 33 105 |
| 1989 | 6 945 | 8 049 | 2 017 | 2 351 | 4 367 | 831 | 1 144 | 5 217 | 4 919 | 35 832 |
| 1990 | 6 481 | 7 121 | 2 057 | 2 376 | 3 648 | 790 | 1 105 | 5 297 | 4 980 | 33 855 |
| 1990 | | | | | | | | | | |
| JUIN | 504 | 500 | 172 | 248 | 343 | 77 | 122 | 363 | 440 | 2 769 |
| JUILLET | 523 | 719 | 216 | 212 | 248 | 65 | 107 | 370 | 455 | 2 915 |
| AOUT | 451 | 490 | 159 | 163 | 272 | 47 | 64 | 294 | 322 | 2 262 |
| SEPTEMBRE | 528 | 545 | 147 | 182 | 207 | 48 | 69 | 361 | 335 | 2 422 |
| OCTOBRE | 507 | 507 | 155 | 146 | 283 | 44 | 86 | 462 | 509 | 2 699 |
| NOVEMBRE | 432 | 519 | 146 | 130 | 293 | 50 | 66 | 433 | 370 | 2 439 |
| DECEMBRE | 586 | 496 | 154 | 125 | 323 | 38 | 76 | 480 | 372 | 2 650 |
| 1991 | | | | | | | | | | |
| JANVIER | 450 | 489 | 127 | 120 | 233 | 57 | 84 | 424 | 338 | 2 322 |
| FEVRIER | 397 | 499 | 145 | 149 | 393 | 53 | 105 | 422 | 281 | 2 444 |
| MARS | 489 | 548 | 168 | 170 | 273 | 42 | 82 | 400 | 399 | 2 571 |
| AVRIL | 439 | 380 | 151 | 166 | 268 | 48 | 102 | 464 | 342 | 2 360 |
| MAI | 3 | 523 | 174 | 218 | 2 | 128 | 101 | 367 | 340 | 1 856 |
| JUIN | 1 388 | 488 | 169 | 187 | 462 | 50 | 90 | 415 | 372 | 3 621 |
| JUILLET | 405 | 441 | 185 | 214 | 313 | 57 | 85 | 455 | 371 | 2 526 |
| AOUT | 377 | 347 | 154 | 161 | 168 | 52 | 87 | 303 | 341 | 1 990 |
| SEPTEMBRE | 577 | 373 | 172 | 168 | 455 | 26 | 81 | 447 | 411 | 2 710 |
| OCTOBRE | 622 | 474 | 154 | 189 | 355 | 44 | 59 | 454 | 485 | 2 836 |

**PERMIS DE BATIR ACCORDES POUR DES BATIMENTS NON RESIDENTIELS NOUVEAUX
REPARTITION PAR PROVINCE**

| | ANVERS | BRABANT | HAINAUT | LIEGE | LIMBOURG | LUXEM- BOURG | NAMUR | FLANDRE ORIENTALE | FLANDRE OCCI- DENTALE | LE ROYAUME |
|-------------|--------|---------|---------|-------|----------|-----------------|-------|----------------------|-----------------------------|---------------|
| 1982 | 777 | 577 | 629 | 675 | 406 | 260 | 442 | 1 073 | 1 164 | 5 998 |
| 1983 | 808 | 698 | 749 | 599 | 441 | 265 | 378 | 1 162 | 1 275 | 6 375 |
| 1984 | 959 | 695 | 710 | 676 | 382 | 277 | 356 | 1 091 | 1 216 | 6 362 |
| 1985 | 1 043 | 702 | 715 | 659 | 464 | 272 | 330 | 1 160 | 1 331 | 6 676 |
| 1986 | 1 037 | 855 | 715 | 702 | 503 | 283 | 356 | 1 264 | 1 569 | 7 284 |
| 1987 | 1 242 | 894 | 851 | 798 | 538 | 296 | 405 | 1 381 | 1 593 | 7 998 |
| 1988 | 1 153 | 1 023 | 885 | 947 | 699 | 382 | 397 | 1 468 | 1 613 | 8 567 |
| 1989 | 1 419 | 960 | 930 | 881 | 722 | 448 | 517 | 1 373 | 1 858 | 9 101 |
| 1990 | 1 444 | 1 008 | 1 137 | 929 | 708 | 421 | 561 | 1 522 | 2 104 | 9 834 |
| 1990 | | | | | | | | | | |
| JUIN | 126 | 86 | 127 | 107 | 73 | 56 | 47 | 118 | 215 | 955 |
| JUILLET | 109 | 126 | 137 | 101 | 50 | 45 | 65 | 106 | 180 | 919 |
| AOUT | 117 | 102 | 97 | 94 | 69 | 37 | 58 | 102 | 157 | 833 |
| SEPTEMBRE | 142 | 87 | 101 | 73 | 54 | 35 | 37 | 114 | 161 | 804 |
| OCTOBRE | 137 | 67 | 98 | 122 | 59 | 24 | 39 | 145 | 180 | 871 |
| NOVEMBRE | 116 | 75 | 60 | 65 | 53 | 38 | 41 | 96 | 163 | 707 |
| DECEMBRE | 115 | 69 | 80 | 57 | 51 | 25 | 39 | 113 | 106 | 655 |
| 1991 | | | | | | | | | | |
| JANVIER | 96 | 60 | 74 | 69 | 61 | 27 | 39 | 139 | 101 | 666 |
| FEVRIER | 85 | 68 | 54 | 51 | 29 | 28 | 24 | 138 | 117 | 594 |
| MARS | 109 | 80 | 77 | 54 | 52 | 29 | 36 | 147 | 143 | 727 |
| AVRIL | 86 | 75 | 95 | 62 | 46 | 26 | 28 | 137 | 136 | 691 |
| MAI | | 75 | 66 | 63 | | 57 | 45 | 109 | 135 | 550 |
| JUIN | 191 | 74 | 89 | 69 | 100 | 35 | 37 | 119 | 185 | 899 |
| JUILLET | 114 | 85 | 98 | 88 | 51 | 37 | 40 | 131 | 130 | 774 |
| AOUT | 67 | 57 | 77 | 63 | 34 | 15 | 20 | 101 | 179 | 613 |
| SEPTEMBRE | 150 | 65 | 88 | 76 | 82 | 11 | 30 | 137 | 158 | 797 |
| OCTOBRE | 185 | 94 | 94 | 83 | 80 | 20 | 11 | 176 | 237 | 980 |

**PERMIS DE BATIR ACCORDES POUR DES BATIMENTS RESIDENTIELS NOUVEAUX
REPARTITION PAR REGION**

| | REGION FLAMANDE | REGION WALLONNE | REGION BRUXELLOISE | LE ROYAUME |
|-------------|-----------------|-----------------|--------------------|------------|
| 1982 | 16 109 | 5 965 | 103 | 22 177 |
| 1983 | 14 130 | 5 223 | 140 | 19 493 |
| 1984 | 17 891 | 4 915 | 224 | 23 030 |
| 1985 | 19 574 | 5 132 | 378 | 25 084 |
| 1986 | 19 313 | 4 913 | 383 | 24 609 |
| 1987 | 21 837 | 5 947 | 444 | 28 228 |
| 1988 | 25 210 | 7 304 | 591 | 33 105 |
| 1989 | 26 773 | 8 427 | 640 | 35 832 |
| 1990 | 24 929 | 8 267 | 659 | 33 855 |
| 1990 | | | | |
| JUIN | 1 960 | 760 | 49 | 2 769 |
| JUILLET | 2 002 | 856 | 57 | 2 915 |
| AOUT | 1 592 | 602 | 68 | 2 262 |
| SEPTEMBRE | 1 818 | 532 | 72 | 2 422 |
| OCTOBRE | 2 117 | 558 | 24 | 2 699 |
| NOVEMBRE | 1 852 | 533 | 54 | 2 439 |
| DECEMBRE | 2 078 | 493 | 79 | 2 650 |
| 1991 | | | | |
| JANVIER | 1 762 | 536 | 24 | 2 322 |
| FEVRIER | 1 846 | 573 | 25 | 2 444 |
| MARS | 1 939 | 584 | 48 | 2 571 |
| AVRIL | 1 773 | 548 | 39 | 2 360 |
| MAI | 1 078 | 745 | 33 | 1 856 |
| JUIN | 2 970 | 624 | 27 | 3 621 |
| JUILLET | 1 870 | 635 | 21 | 2 526 |
| AOUT | 1 419 | 543 | 28 | 1 990 |
| SEPTEMBRE | 2 161 | 531 | 18 | 2 710 |
| OCTOBRE | 2 167 | 623 | 46 | 2 836 |

**PERMIS DE BATIR ACCORDES POUR DES BATIMENTS NON RESIDENTIELS NOUVEAUX
REPARTITION PAR REGION**

| | REGION FLAMANDE | REGION WALLONNE | REGION BRUXELLOISE | LE ROYAUME |
|-------------|-----------------|-----------------|--------------------|------------|
| 1982 | 3 779 | | 90 | 5 998 |
| 1983 | 4 154 | 2 150 | 71 | 6 375 |
| 1984 | 4 109 | 2 179 | 74 | 6 362 |
| 1985 | 4 420 | 2 127 | 129 | 6 676 |
| 1986 | 4 941 | 2 202 | 141 | 7 284 |
| 1987 | 5 320 | 2 537 | 141 | 7 998 |
| 1988 | 5 514 | 2 878 | 175 | 8 567 |
| 1989 | 5 993 | 2 984 | 131 | 9 101 |
| 1990 | 6 384 | 3 305 | 145 | 9 834 |
| 1990 | | | | |
| JUIN | 577 | 362 | 16 | 955 |
| JUILLET | 519 | 387 | 13 | 919 |
| AOUT | 500 | 318 | 15 | 833 |
| SEPTEMBRE | 527 | 270 | 7 | 804 |
| OCTOBRE | 564 | 299 | 8 | 871 |
| NOVEMBRE | 475 | 224 | 8 | 707 |
| DECEMBRE | 430 | 215 | 10 | 655 |
| 1991 | | | | |
| JANVIER | 434 | 227 | 5 | 666 |
| FEVRIER | 405 | 178 | 11 | 594 |
| MARS | 512 | 204 | 11 | 727 |
| AVRIL | 457 | 222 | 12 | 691 |
| MAI | 296 | 246 | 8 | 550 |
| JUIN | 647 | 245 | 7 | 899 |
| JUILLET | 483 | 283 | 8 | 774 |
| AOUT | 417 | 188 | 8 | 613 |
| SEPTEMBRE | 564 | 225 | 8 | 797 |
| OCTOBRE | 722 | 238 | 20 | 980 |

NOUVELLES CONSTRUCTIONS RESIDENTIELLES

| (2) | AUTORISEES | | | | | COMMENCEES | | | | | | |
|-------------|-----------------|------------|----------------|-----------------|---------|--------------------------------------|-----------------|------------|----------------|-----------------|-----------|--------------------------------------|
| | NOMBRE TOTAL DE | | VOLUME (EN M3) | SURFACE (EN M2) | | NOMBRE DE BATIMENTS A UN LOGEMENT(1) | NOMBRE TOTAL DE | | VOLUME (EN M3) | SURFACE (EN M2) | | NOMBRE DE BATIMENTS A UN LOGEMENT(1) |
| | BATI-MENTS | LOGE-MENTS | | HABI-TABLE | TOTALE | | BATI-MENTS | LOGE-MENTS | | HABI-TABLE | TOTALE | |
| 1982 | 1 848 | 2 256 | 1 341 348 | 258 460 | 415 517 | 1 791 | 1 986 | 2 379 | 1 398 408 | 266 730 | 431 736 | 1 930 |
| 1983 | 1 624 | 1 918 | 1 182 120 | 223 816 | 360 802 | 1 564 | 1 839 | 2 336 | 1 393 385 | 262 170 | 426 627 | 1 788 |
| 1984 | 1 919 | 2 300 | 1 422 254 | 266 341 | 432 379 | 1 860 | 1 698 | 2 033 | 1 247 698 | 237 236 | 382 551 | 1 647 |
| 1985 | 2 090 | 2 518 | 1 572 676 | 295 182 | 476 876 | 2 026 | 2 066 | 2 410 | 1 481 366 | 278 950 | 451 433 | 2 008 |
| 1986 | 2 051 | 2 464 | 1 535 848 | 286 918 | 477 253 | 1 981 | 1 727 | 2 037 | 1 275 250 | 237 249 | 391 137 | 1 674 |
| 1987 | 2 352 | 3 110 | 1 900 754 | 374 372 | 598 342 | 2 247 | 1 976 | 2 445 | 1 517 207 | 291 970 | 473 796 | 1 909 |
| 1988 | 2 759 | 3 755 | 2 292 227 | 466 617 | 721 922 | 2 615 | 2 309 | 2 952 | 1 816 996 | 360 961 | 569 181 | 2 213 |
| 1989 | 2 987 | 4 151 | 2 568 047 | 530 990 | 822 832 | 2 808 | 2 671 | 3 558 | 2 232 273 | 453 980 | 709 571 | 2 534 |
| 1990 | 2 821 | 4 251 | 2 646 235 | 540 727 | 846 356 | 2 632 | 2 510 | 3 422 | 2 153 761 | 437 836 | 685 078 | 2 379 |
| 1990 | | | | | | | | | | | | |
| JUIN | 2 769 | 4 095 | 2 599 575 | 528 107 | 837 392 | 2 572 | 2 993 | 4 165 | 2 660 637 | 539 206 | 839 538 | 2 842 |
| JUILLET | 2 915 | 4 604 | 2 807 610 | 559 262 | 894 201 | 2 662 | 2 251 | 3 381 | 2 068 467 | 410 078 | 652 157 | 2 100 |
| AOUT | 2 262 | 4 120 | 2 488 087 | 513 796 | 810 718 | 2 062 | 2 175 | 3 012 | 1 897 015 | 386 757 | 611 326 | 2 070 |
| SEPTEMBRE | 2 422 | 3 961 | 2 450 171 | 504 629 | 781 118 | 2 212 | 1 853 | 2 742 | 1 708 194 | 346 696 | 540 590 | 1 751 |
| OCTOBRE | 2 699 | 4 050 | 2 463 707 | 497 431 | 777 949 | 2 539 | 2 413 | 3 085 | 2 020 379 | 413 829 | 642 384 | 2 287 |
| NOVEMBRE | 2 439 | 4 186 | 2 485 106 | 507 328 | 794 348 | 2 256 | 2 173 | 3 288 | 1 957 925 | 403 266 | 617 121 | 2 054 |
| DECEMBRE | 2 650 | 3 693 | 2 457 970 | 505 033 | 784 713 | 2 492 | 2 570 | 3 540 | 2 176 311 | 443 609 | 697 303 | 2 414 |
| 1991 | | | | | | | | | | | | |
| JANVIER | 2 322 | 3 682 | 2 301 171 | 464 445 | 733 421 | 2 158 | 2 536 | 3 707 | 2 132 903 | 441 223 | 675 099 | 2 369 |
| FEVRIER | 2 444 | 3 424 | 2 132 223 | 437 828 | 676 196 | 2 285 | 1 585 | 2 296 | 1 435 649 | 290 311 | 454 247 | 1 479 |
| MARS | 2 571 | 3 937 | 2 595 425 | 523 370 | 833 033 | 2 379 | 2 737 | 3 755 | 2 303 476 | 472 222 | 729 757 | 2 580 |
| AVRIL | 2 360 | 3 624 | 2 370 976 | 483 822 | 773 516 | 2 180 | 2 549 | 3 551 | 2 296 802 | 474 031 | 732 521 | 2 397 |
| MAI | 1 856 | 3 543 | 2 038 685 | 407 238 | 661 992 | 1 717 | 2 750 | 4 228 | 2 569 476 | 526 888 | 828 010 | 2 565 |
| JUIN | 3 621 | 5 244 | 3 108 367 | 638 185 | 985 404 | 3 319 | 3 790 | 5 227 | 3 403 296 | 685 572 | 1 081 300 | 3 571 |
| JUILLET | 2 526 | 3 565 | 2 384 809 | 491 089 | 764 217 | 2 353 | 2 142 | 3 094 | 1 979 258 | 394 174 | 637 134 | 2 029 |
| AOUT | 1 990 | 2 992 | 1 841 256 | 376 020 | 587 992 | 1 817 | 2 263 | 3 024 | 2 007 245 | 399 886 | 637 077 | 2 146 |
| SEPTEMBRE | 2 710 | 4 111 | 2 651 077 | 561 582 | 860 364 | 2 521 | 3 355 | 4 453 | 2 679 339 | 552 498 | 851 593 | 3 119 |
| OCTOBRE | 2 836 | 4 548 | 2 730 971 | 581 865 | 883 688 | 2 643 | 1 969 | 2 680 | 1 738 102 | 354 338 | 557 200 | 1 834 |

(1) LES RENSEIGNEMENTS CONCERNANT CE TYPE DE BATIMENT SONT COMPRIS DANS LES COLONNES PRECEDENTES

(2) LES DONNEES ANNUELLES CORRESPONDENT A DES MOYENNES MEN SUELLES

NOUVELLES CONSTRUCTIONS NON RESIDENTIELLES

| | AUTORISEES | | | COMMENCEES | | |
|-------------|---------------------|----------------|------------------------|---------------------|----------------|------------------------|
| | NOMBRE DE BATIMENTS | VOLUME (EN M3) | SURFACE TOTALE (EN M2) | NOMBRE DE BATIMENTS | VOLUME (EN M3) | SURFACE TOTALE (EN M2) |
| 1982 | 5 998 | 22 984 655 | 4 259 034 | 5 257 | 17 137 312 | 3 384 985 |
| 1983 | 6 375 | 20 979 198 | 4 212 500 | 6 072 | 22 170 365 | 4 257 285 |
| 1984 | 6 362 | 22 067 221 | 4 244 610 | 5 352 | 18 161 551 | 3 531 269 |
| 1985 | 6 676 | 26 038 356 | 4 916 066 | 6 198 | 22 421 520 | 4 228 672 |
| 1986 | 7 284 | 25 375 764 | 5 159 600 | 5 441 | 20 078 268 | 3 839 366 |
| 1987 | 7 998 | 33 462 204 | 6 522 949 | 6 001 | 22 926 294 | 4 575 532 |
| 1988 | 8 567 | 40 593 917 | 7 629 216 | 7 231 | 33 816 679 | 6 258 157 |
| 1989 | 9 101 | 47 494 482 | 8 793 015 | 8 448 | 37 503 661 | 7 182 115 |
| 1990 | 9 834 | 52 061 664 | | 7 837 | 36 690 566 | 6 966 402 |
| 1990 | | | | | | |
| JUIN | 955 | 4 478 455 | 900 641 | 707 | 3 195 893 | 680 119 |
| JUILLET | 919 | 4 586 264 | 829 470 | 646 | 2 666 888 | 525 942 |
| AOUT | 833 | 4 079 192 | 842 391 | 568 | 2 093 228 | 431 045 |
| SEPTEMBRE | 804 | 4 492 380 | 837 731 | 496 | 1 955 050 | 371 911 |
| OCTOBRE | 871 | 4 384 673 | 886 330 | 713 | 3 709 214 | 596 804 |
| NOVEMBRE | 707 | 3 745 466 | 694 141 | 619 | 2 432 641 | 497 749 |
| DECEMBRE | 655 | 3 367 616 | 614 206 | 835 | 3 539 196 | 659 368 |
| 1991 | | | | | | |
| JANVIER | 666 | 5 307 968 | 959 701 | 855 | 4 053 525 | 783 908 |
| FEVRIER | 594 | 3 105 886 | 593 209 | 416 | 1 971 238 | 399 762 |
| MARS | 727 | 5 137 548 | 968 278 | 636 | 4 204 622 | 832 987 |
| AVRIL | 691 | 3 811 171 | 681 816 | 513 | 2 931 885 | 547 176 |
| MAI | 550 | 2 991 105 | 529 667 | 727 | 2 801 927 | 580 131 |
| JUIN | 899 | 5 193 423 | 923 896 | 1 033 | 8 687 414 | 1 281 738 |
| JUILLET | 774 | 4 643 292 | 861 742 | 653 | 2 949 709 | 587 794 |
| AOUT | 613 | 3 738 701 | 664 028 | 613 | 3 004 878 | 494 788 |
| SEPTEMBRE | 797 | 4 322 349 | 788 210 | 797 | 4 552 493 | 809 311 |
| OCTOBRE | 980 | 5 891 154 | 1 049 381 | 545 | 4 144 400 | 747 945 |

NOUVELLES CONSTRUCTIONS NON RESIDENTIELLES

| | AUTORISEES | | | | | | | | |
|-------------|----------------------|----------------|------------------------|----------------------|----------------|------------------------|----------------------|----------------|------------------------|
| | MOINS DE 3 000 M3 | | | 3 000 A 9 999 M3 | | | 10 000 A 19 999 M3 | | |
| | NOMBRE DE BATI-MENTS | VOLUME (EN M3) | SURFACE TOTALE (EN M2) | NOMBRE DE BATI-MENTS | VOLUME (EN M3) | SURFACE TOTALE (EN M2) | NOMBRE DE BATI-MENTS | VOLUME (EN M3) | SURFACE TOTALE (EN M2) |
| 1982 | 4 703 | 4 414 091 | 1 201 597 | 946 | 4 886 544 | 1 067 589 | 189 | 2 646 257 | 502 578 |
| 1983 | 4 981 | 4 836 231 | 1 286 396 | 1 027 | 5 272 811 | 1 127 104 | 212 | 2 901 330 | 559 750 |
| 1984 | 4 799 | 4 796 390 | 1 216 446 | 1 148 | 5 923 784 | 1 250 696 | 252 | 3 514 780 | 686 919 |
| 1985 | 4 943 | 4 921 975 | 1 244 144 | 1 272 | 6 497 814 | 1 405 198 | 270 | 3 709 303 | 728 467 |
| 1986 | 5 387 | 5 548 117 | 1 433 430 | 1 420 | 7 400 361 | 1 604 918 | 293 | 4 040 294 | 770 964 |
| 1987 | 5 719 | 6 011 316 | 1 529 266 | 1 644 | 8 356 749 | 1 808 910 | 361 | 4 924 410 | 957 327 |
| 1988 | 5 789 | 6 150 120 | 1 537 834 | 2 026 | 10 593 761 | 2 233 803 | 404 | 5 522 086 | 1 091 712 |
| 1989 | 5 998 | 6 627 666 | 1 660 006 | 2 264 | 11 763 321 | 2 434 581 | 462 | 6 417 657 | 1 193 563 |
| 1990 | 6 328 | 6 976 675 | 1 737 768 | 2 524 | 13 109 770 | 2 691 574 | 541 | 7 431 116 | 1 392 452 |
| 1990 | | | | | | | | | |
| JUIN | 607 | 671 338 | 166 048 | 261 | 1 336 091 | 261 786 | 53 | 689 709 | 133 094 |
| JUILLET | 582 | 589 214 | 145 694 | 249 | 1 283 371 | 256 868 | 48 | 666 084 | 120 319 |
| AOUT | 542 | 568 976 | 136 205 | 205 | 1 045 514 | 217 885 | 45 | 617 054 | 123 660 |
| SEPTEMBRE | 504 | 517 876 | 127 943 | 225 | 1 230 265 | 249 808 | 35 | 515 402 | 91 239 |
| OCTOBRE | 576 | 562 948 | 139 988 | 202 | 1 030 308 | 214 660 | 59 | 849 712 | 157 255 |
| NOVEMBRE | 459 | 477 281 | 119 603 | 167 | 886 738 | 180 737 | 47 | 637 281 | 112 177 |
| DECEMBRE | 442 | 496 291 | 123 281 | 152 | 826 911 | 165 113 | 33 | 451 694 | 77 496 |
| 1991 | | | | | | | | | |
| JANVIER | 421 | 441 013 | 109 221 | 177 | 910 954 | 190 707 | 41 | 593 040 | 107 958 |
| FEVRIER | 381 | 384 288 | 98 147 | 145 | 754 358 | 155 926 | 42 | 566 551 | 116 015 |
| MARS | 452 | 486 003 | 118 711 | 200 | 1 068 640 | 207 182 | 31 | 439 461 | 88 471 |
| AVRIL | 414 | 441 804 | 106 969 | 196 | 1 036 058 | 208 096 | 50 | 695 151 | 121 930 |
| MAI | 348 | 368 232 | 88 388 | 147 | 734 338 | 150 531 | 26 | 335 954 | 63 456 |
| JUIN | 584 | 646 283 | 156 626 | 223 | 1 155 131 | 229 826 | 44 | 578 673 | 109 787 |
| JUILLET | 515 | 535 475 | 132 294 | 183 | 933 997 | 183 483 | 34 | 490 959 | 91 124 |
| AOUT | 379 | 404 653 | 100 320 | 165 | 870 366 | 172 383 | 36 | 513 241 | 98 890 |
| SEPTEMBRE | 509 | 508 244 | 124 689 | 211 | 1 081 685 | 223 747 | 38 | 499 561 | 96 479 |
| OCTOBRE | 622 | 650 704 | 168 025 | 258 | 1 320 672 | 274 102 | 51 | 677 977 | 128 718 |

| | AUTORISEES | | | | | |
|-------------|---------------------|----------------|---------------------------|---------------------|----------------|---------------------------|
| | 20 000 A 49 999 M3 | | | 50 000 M3 ET PLUS | | |
| | NOMBRE DE BATIMENTS | VOLUME (EN M3) | SUPERFICIE TOTALE (EN M2) | NOMBRE DE BATIMENTS | VOLUME (EN M3) | SUPERFICIE TOTALE (EN M2) |
| 1982 | 108 | 3 182 607 | 531 340 | 52 | 7 790 864 | 932 800 |
| 1983 | 116 | 3 405 064 | 649 775 | 39 | 4 563 762 | 589 475 |
| 1984 | 122 | 3 591 968 | 648 505 | 41 | 4 240 299 | 442 044 |
| 1985 | 136 | 4 042 179 | 735 031 | 55 | 6 867 085 | 803 226 |
| 1986 | 133 | 3 858 577 | 738 386 | 51 | 4 528 415 | 611 902 |
| 1987 | 195 | 6 011 977 | 1 044 218 | 79 | 8 157 752 | 1 183 228 |
| 1988 | 249 | 7 514 364 | 1 385 919 | 99 | 10 813 586 | 1 379 948 |
| 1989 | 255 | 7 812 022 | 1 446 020 | 129 | 14 873 816 | 2 058 845 |
| 1990 | 309 | 9 306 148 | 1 780 390 | 132 | 15 237 955 | 2 552 608 |
| 1990 | | | | | | |
| JUIN | 25 | 715 540 | 115 695 | 9 | 1 065 777 | 224 018 |
| JUILLET | 29 | 875 193 | 170 691 | 11 | 1 172 402 | 135 898 |
| AOUT | 33 | 968 203 | 210 232 | 8 | 879 445 | 154 409 |
| SEPTEMBRE | 29 | 920 495 | 192 043 | 11 | 1 308 342 | 176 698 |
| OCTOBRE | 21 | 572 415 | 95 528 | 13 | 1 369 290 | 278 899 |
| NOVEMBRE | 24 | 713 125 | 110 839 | 10 | 1 031 041 | 170 785 |
| DECEMBRE | 21 | 687 523 | 136 154 | 7 | 905 197 | 112 162 |
| 1991 | | | | | | |
| JANVIER | 15 | 541 081 | 96 245 | 12 | 2 821 880 | 455 570 |
| FEVRIER | 17 | 502 377 | 104 954 | 9 | 898 312 | 118 167 |
| MARS | 21 | 677 093 | 137 275 | 23 | 2 466 351 | 416 639 |
| AVRIL | 21 | 623 192 | 112 840 | 10 | 1 014 966 | 131 981 |
| MAI | 22 | 728 756 | 115 466 | 7 | 823 825 | 111 826 |
| JUIN | 30 | 920 028 | 175 921 | 18 | 1 893 308 | 251 736 |
| JUILLET | 25 | 705 721 | 143 561 | 17 | 1 977 140 | 311 280 |
| AOUT | 20 | 581 314 | 95 133 | 13 | 1 369 127 | 197 302 |
| SEPTEMBRE | 24 | 675 564 | 109 024 | 15 | 1 557 295 | 234 271 |
| OCTOBRE | 32 | 1 008 449 | 180 331 | 17 | 2 233 352 | 298 205 |

NOUVELLES CONSTRUCTIONS NON RESIDENTIELLES

| | COMMENCEES | | | | | | | | |
|-------------|----------------------|----------------|------------------------|----------------------|----------------|------------------------|----------------------|----------------|------------------------|
| | MOINS DE 3 000 M3 | | | 3 000 A 9 999 M3 | | | 10 000 A 19 999 M3 | | |
| | NOMBRE DE BATI-MENTS | VOLUME (EN M3) | SURFACE TOTALE (EN M2) | NOMBRE DE BATI-MENTS | VOLUME (EN M3) | SURFACE TOTALE (EN M2) | NOMBRE DE BATI-MENTS | VOLUME (EN M3) | SURFACE TOTALE (EN M2) |
| 1982 | 4 081 | 3 791 988 | 1 015 685 | 866 | 4 399 246 | 954 406 | 170 | 2 269 480 | 448 225 |
| 1983 | 4 729 | 4 598 813 | 1 224 077 | 983 | 5 021 437 | 1 070 136 | 210 | 2 917 603 | 544 857 |
| 1984 | 4 075 | 4 019 901 | 1 048 212 | 962 | 4 988 403 | 1 066 420 | 194 | 2 729 016 | 536 188 |
| 1985 | 4 687 | 4 601 337 | 1 192 529 | 1 121 | 5 767 512 | 1 228 002 | 232 | 3 176 360 | 630 537 |
| 1986 | 4 070 | 4 095 587 | 1 055 392 | 1 006 | 5 196 017 | 1 115 693 | 215 | 3 043 513 | 578 795 |
| 1987 | 4 404 | 4 575 790 | 1 156 513 | 1 147 | 5 904 988 | 1 280 102 | 252 | 3 423 249 | 659 168 |
| 1988 | 5 076 | 5 319 288 | 1 335 467 | 1 558 | 8 157 046 | 1 740 944 | 312 | 4 232 390 | 856 873 |
| 1989 | 5 802 | 6 262 331 | 1 571 937 | 1 947 | 9 962 794 | 2 081 679 | 393 | 5 395 719 | 1 034 810 |
| 1990 | 5 208 | 5 698 954 | 1 425 992 | 1 927 | 9 982 532 | 2 076 438 | 399 | 5 461 778 | 1 028 902 |
| 1990 | | | | | | | | | |
| JUIN | 442 | 473 561 | 123 255 | 208 | 1 071 254 | 231 197 | 31 | 449 846 | 81 044 |
| JUILLET | 449 | 505 200 | 127 553 | 145 | 747 003 | 148 486 | 27 | 381 355 | 76 119 |
| AOUT | 378 | 390 867 | 97 338 | 145 | 706 746 | 148 600 | 26 | 340 322 | 67 207 |
| SEPTEMBRE | 325 | 374 146 | 91 916 | 130 | 685 720 | 140 536 | 30 | 392 402 | 72 351 |
| OCTOBRE | 463 | 501 356 | 121 808 | 186 | 1 004 968 | 193 190 | 41 | 569 657 | 102 837 |
| NOVEMBRE | 419 | 446 502 | 110 888 | 151 | 823 717 | 167 273 | 29 | 392 217 | 72 848 |
| DECEMBRE | 558 | 604 623 | 147 690 | 206 | 1 087 814 | 221 116 | 41 | 543 786 | 97 172 |
| 1991 | | | | | | | | | |
| JANVIER | 591 | 617 124 | 153 664 | 183 | 925 481 | 190 745 | 42 | 564 967 | 113 331 |
| FEVRIER | 270 | 309 378 | 77 338 | 95 | 498 260 | 105 548 | 30 | 406 654 | 75 627 |
| MARS | 389 | 421 863 | 105 730 | 180 | 934 355 | 190 926 | 37 | 522 516 | 94 114 |
| AVRIL | 327 | 317 479 | 78 565 | 136 | 723 646 | 140 588 | 28 | 411 399 | 79 517 |
| MAI | 492 | 540 312 | 134 563 | 180 | 940 684 | 188 817 | 31 | 414 046 | 79 243 |
| JUIN | 643 | 718 670 | 175 634 | 271 | 1 431 925 | 293 680 | 60 | 835 084 | 156 002 |
| JUILLET | 425 | 471 240 | 115 963 | 161 | 804 374 | 162 550 | 36 | 482 765 | 84 887 |
| AOUT | 403 | 415 958 | 99 811 | 159 | 778 111 | 161 413 | 28 | 384 760 | 74 152 |
| SEPTEMBRE | 531 | 572 788 | 143 367 | 192 | 990 433 | 198 749 | 37 | 485 824 | 92 629 |
| OCTOBRE | 331 | 336 590 | 84 061 | 146 | 785 065 | 166 324 | 33 | 472 752 | 89 787 |

| | COMMENCEES | | | | | |
|-------------|---------------------|----------------|---------------------------|---------------------|----------------|---------------------------|
| | 20 000 A 49 999 M3 | | | 50 000 M3 ET PLUS | | |
| | NOMBRE DE BATIMENTS | VOLUME (EN M3) | SUPERFICIE TOTALE (EN M2) | NOMBRE DE BATIMENTS | VOLUME (EN M3) | SUPERFICIE TOTALE (EN M2) |
| 1982 | 104 | 2 975 370 | 490 766 | 36 | 3 701 228 | 475 903 |
| 1983 | 103 | 3 068 047 | 554 886 | 47 | 6 564 465 | 863 326 |
| 1984 | 92 | 2 808 077 | 512 795 | 29 | 3 616 154 | 367 654 |
| 1985 | 110 | 3 203 230 | 576 825 | 48 | 5 673 081 | 600 779 |
| 1986 | 113 | 3 323 024 | 609 389 | 37 | 4 420 127 | 480 097 |
| 1987 | 143 | 4 110 771 | 766 787 | 55 | 4 911 496 | 712 962 |
| 1988 | 202 | 6 115 186 | 1 057 774 | 83 | 9 992 769 | 1 267 099 |
| 1989 | 209 | 6 392 438 | 1 182 731 | 97 | 9 490 379 | 1 310 958 |
| 1990 | 219 | 6 665 267 | 1 246 257 | 84 | 8 882 035 | 1 188 813 |
| 1990 | | | | | | |
| JUIN | 21 | 638 488 | 122 961 | 5 | 562 744 | 121 662 |
| JUILLET | 19 | 547 002 | 117 414 | 6 | 486 328 | 56 370 |
| AOUT | 17 | 514 358 | 100 455 | 2 | 140 935 | 17 445 |
| SEPTEMBRE | 8 | 258 952 | 39 976 | 3 | 243 830 | 27 132 |
| OCTOBRE | 14 | 388 364 | 71 986 | 9 | 1 244 869 | 106 983 |
| NOVEMBRE | 16 | 463 730 | 83 850 | 4 | 306 475 | 62 890 |
| DECEMBRE | 25 | 792 524 | 138 195 | 5 | 510 449 | 55 195 |
| 1991 | | | | | | |
| JANVIER | 28 | 920 992 | 191 361 | 11 | 1 024 961 | 134 807 |
| FEVRIER | 16 | 461 195 | 90 484 | 5 | 295 751 | 50 765 |
| MARS | 19 | 585 913 | 131 751 | 11 | 1 739 975 | 310 466 |
| AVRIL | 13 | 384 836 | 70 934 | 9 | 1 094 525 | 177 572 |
| MAI | 21 | 653 326 | 130 643 | 3 | 253 559 | 46 865 |
| JUIN | 31 | 965 176 | 162 398 | 28 | 4 736 559 | 494 024 |
| JUILLET | 23 | 627 052 | 107 734 | 8 | 564 278 | 116 660 |
| AOUT | 14 | 430 167 | 69 360 | 9 | 995 882 | 90 052 |
| SEPTEMBRE | 20 | 589 927 | 110 621 | 17 | 1 913 521 | 263 945 |
| OCTOBRE | 20 | 654 489 | 121 917 | 15 | 1 895 504 | 285 856 |

**PERMIS DE BATIR ACCORDES POUR LA TRANSFORMATION DE BATIMENTS RESIDENTIELS
REPARTITION PAR PROVINCE**

| | ANVERS | BRABANT | HAINAUT | LIEGE | LIMBOURG | LUXEM- BOURG | NAMUR | FLANDRE ORIENTALE | FLANDRE OCCI- DENTALE | LE ROYAUME |
|-------------|--------|---------|---------|-------|----------|-----------------|-------|----------------------|-----------------------------|---------------|
| 1982 | 1 409 | 2 260 | 2 101 | 2 155 | 674 | 336 | 733 | 3 143 | 2 560 | 15 371 |
| 1983 | 1 475 | 2 316 | 2 005 | 2 009 | 639 | 339 | 767 | 2 704 | 2 569 | 14 823 |
| 1984 | 1 617 | 2 486 | 2 123 | 2 235 | 917 | 379 | 795 | 2 704 | 2 552 | 15 808 |
| 1985 | 1 506 | 2 517 | 2 052 | 2 240 | 790 | 342 | 721 | 2 753 | 2 550 | 15 471 |
| 1986 | 1 783 | 2 709 | 1 962 | 1 937 | 862 | 325 | 696 | 2 835 | 2 445 | 15 554 |
| 1987 | 2 321 | 2 756 | 2 410 | 2 140 | 933 | 341 | 783 | 2 911 | 2 897 | 17 492 |
| 1988 | 2 205 | 3 398 | 2 394 | 2 200 | 1 088 | 443 | 852 | 2 951 | 2 883 | 18 414 |
| 1989 | 2 536 | 3 368 | 2 580 | 2 234 | 993 | 443 | 915 | 2 830 | 2 770 | 18 669 |
| 1990 | 2 410 | 3 993 | 2 617 | 2 343 | 960 | 473 | 957 | 3 037 | 2 969 | 19 759 |
| 1990 | | | | | | | | | | |
| JUIN | 203 | 312 | 263 | 260 | 130 | 56 | 78 | 252 | 331 | 1 885 |
| JUILLET | 242 | 503 | 297 | 312 | 84 | 37 | 120 | 212 | 291 | 2 098 |
| AOUT | 198 | 341 | 222 | 209 | 95 | 39 | 85 | 208 | 189 | 1 586 |
| SEPTEMBRE | 247 | 295 | 235 | 179 | 65 | 40 | 68 | 280 | 231 | 1 640 |
| OCTOBRE | 210 | 306 | 259 | 239 | 90 | 33 | 57 | 300 | 298 | 1 792 |
| NOVEMBRE | 177 | 419 | 220 | 189 | 63 | 30 | 59 | 217 | 213 | 1 587 |
| DECEMBRE | 174 | 286 | 177 | 107 | 56 | 27 | 71 | 211 | 185 | 1 294 |
| 1991 | | | | | | | | | | |
| JANVIER | 171 | 265 | 145 | 137 | 52 | 31 | 56 | 254 | 149 | 1 260 |
| FEBVRIER | 177 | 306 | 167 | 140 | 65 | 34 | 57 | 306 | 217 | 1 469 |
| MARS | 171 | 376 | 168 | 163 | 84 | 26 | 66 | 270 | 283 | 1 607 |
| AVRIL | 150 | 320 | 167 | 188 | 83 | 36 | 94 | 301 | 273 | 1 612 |
| MAI | 2 | 409 | 196 | 230 | | 64 | 76 | 295 | 273 | 1 545 |
| JUIN | 341 | 402 | 235 | 225 | 158 | 40 | 100 | 290 | 233 | 2 024 |
| JUILLET | 230 | 341 | 222 | 265 | 98 | 60 | 94 | 313 | 239 | 1 862 |
| AOUT | 137 | 331 | 206 | 180 | 145 | 20 | 62 | 227 | 366 | 1 674 |
| SEPTEMBRE | 264 | 302 | 267 | 177 | 159 | 12 | 66 | 297 | 217 | 1 761 |
| OCTOBRE | 294 | 372 | 300 | 226 | 84 | 42 | 30 | 300 | 370 | 2 018 |

**BATIMENTS RESIDENTIELS DONT LA TRANSFORMATION A COMMENCE
REPARTITION PAR PROVINCE**

| | ANVERS | BRABANT | HAINAUT | LIEGE | LIMBOURG | LUXEM- BOURG | NAMUR | FLANDRE ORIENTALE | FLANDRE OCCI- DENTALE | LE ROYAUME |
|-------------|--------|---------|---------|-------|----------|-----------------|-------|----------------------|-----------------------------|---------------|
| 1982 | 1 275 | 2 068 | 1 956 | 2 069 | 639 | 326 | 786 | 2 430 | 2 406 | 13 955 |
| 1983 | 1 390 | 2 369 | 1 726 | 2 050 | 751 | 349 | 612 | 3 221 | 2 666 | 15 134 |
| 1984 | 1 459 | 2 109 | 1 817 | 1 850 | 700 | 249 | 623 | 2 590 | 2 421 | 13 818 |
| 1985 | 1 444 | 2 207 | 1 964 | 2 192 | 688 | 398 | 784 | 2 756 | 2 373 | 14 806 |
| 1986 | 1 360 | 1 872 | 1 645 | 1 610 | 608 | 247 | 469 | 2 269 | 2 205 | 12 285 |
| 1987 | 1 527 | 1 925 | 1 427 | 1 554 | 687 | 230 | 505 | 2 265 | 2 280 | 12 400 |
| 1988 | 1 868 | 2 781 | 2 091 | 1 851 | 925 | 358 | 733 | 2 789 | 2 600 | 15 996 |
| 1989 | 1 771 | 1 984 | 1 545 | 1 435 | 748 | 211 | 565 | 2 130 | 2 258 | 12 647 |
| 1990 | 1 787 | 2 539 | 1 743 | 1 797 | 742 | 306 | 701 | 2 254 | 2 069 | 13 938 |
| 1990 | | | | | | | | | | |
| JUIN | 196 | 389 | 121 | 186 | 93 | 16 | 47 | 218 | 205 | 1 471 |
| JUILLET | 208 | 198 | 140 | 183 | 88 | 62 | 70 | 248 | 245 | 1 442 |
| AOUT | 118 | 198 | 166 | 206 | 52 | 47 | 51 | 157 | 174 | 1 169 |
| SEPTEMBRE | 213 | 143 | 114 | 169 | 88 | 24 | 87 | 115 | 101 | 1 054 |
| OCTOBRE | 187 | 248 | 360 | 204 | 46 | 14 | 104 | 205 | 173 | 1 541 |
| NOVEMBRE | 128 | 140 | 145 | 116 | 32 | 34 | 106 | 156 | 134 | 991 |
| DECEMBRE | 86 | 191 | 162 | 76 | 32 | 7 | 58 | 157 | 121 | 890 |
| 1991 | | | | | | | | | | |
| JANVIER | 139 | 107 | 81 | 68 | 27 | 9 | 29 | 109 | 83 | 652 |
| FEBVRIER | 73 | 128 | 42 | 64 | 36 | 5 | 42 | 113 | 77 | 580 |
| MARS | 113 | 153 | 84 | 130 | 39 | 13 | 53 | 197 | 206 | 988 |
| AVRIL | 111 | 419 | 12 | 6 | 10 | 20 | 120 | 257 | 198 | 1 153 |
| MAI | 45 | 500 | 85 | 186 | 19 | 35 | 40 | 286 | 300 | 1 496 |
| JUIN | 376 | 260 | 264 | 355 | 189 | 19 | 38 | 254 | 181 | 1 936 |
| JUILLET | 148 | 181 | 169 | 182 | 128 | 91 | 70 | 228 | 428 | 1 625 |
| AOUT | 194 | 222 | 256 | 212 | 57 | 43 | 89 | 241 | 171 | 1 485 |
| SEPTEMBRE | 212 | 306 | 292 | 217 | 96 | 23 | 162 | 250 | 356 | 1 914 |
| OCTOBRE | 96 | 274 | 153 | 194 | 52 | 29 | 33 | 213 | 241 | 1 285 |

**PERMIS DE BATIR ACCORDES POUR LA TRANSFORMATION DE BATIMENTS NON RESIDENTIELS
REPARTITION PAR PROVINCE**

| | ANVERS | BRABANT | HAINAUT | LIEGE | LIMBOURG | LUXEM- BOURG | NAMUR | FLANDRE ORIENTALE | FLANDRE OCCI- DENTALE | LE ROYAUME |
|-------------|--------|---------|---------|-------|----------|-----------------|-------|----------------------|-----------------------------|---------------|
| 1982 | 528 | 526 | 377 | 341 | 234 | 82 | 167 | 720 | 816 | 3 791 |
| 1983 | 522 | 552 | 390 | 355 | 229 | 96 | 181 | 875 | 1 006 | 4 206 |
| 1984 | 515 | 641 | 445 | 363 | 231 | 91 | 202 | 860 | 1 031 | 4 379 |
| 1985 | 600 | 637 | 405 | 444 | 297 | 104 | 206 | 854 | 954 | 4 501 |
| 1986 | 663 | 832 | 468 | 492 | 318 | 111 | 190 | 993 | 1 039 | 5 106 |
| 1987 | 879 | 754 | 581 | 566 | 348 | 128 | 206 | 1 053 | 1 204 | 5 719 |
| 1988 | 766 | 877 | 534 | 553 | 402 | 159 | 251 | 1 082 | 1 181 | 5 805 |
| 1989 | 1 088 | 694 | 562 | 580 | 441 | 162 | 261 | 1 033 | 1 216 | 6 037 |
| 1990 | 1 153 | 819 | 476 | 565 | 470 | 177 | 206 | 1 121 | 1 346 | 6 333 |
| 1990 | | | | | | | | | | |
| JUIN | 88 | 57 | 51 | 55 | 39 | 23 | 17 | 90 | 108 | 528 |
| JUILLET | 77 | 95 | 46 | 67 | 37 | 23 | 35 | 86 | 130 | 596 |
| AOUT | 82 | 87 | 41 | 36 | 53 | 9 | 25 | 58 | 97 | 488 |
| SEPTEMBRE | 128 | 54 | 38 | 44 | 30 | 16 | 12 | 82 | 108 | 512 |
| OCTOBRE | 113 | 62 | 40 | 77 | 56 | 9 | 14 | 134 | 118 | 623 |
| NOVEMBRE | 114 | 90 | 29 | 52 | 38 | 7 | 16 | 89 | 110 | 545 |
| DECEMBRE | 67 | 57 | 31 | 30 | 43 | 14 | 11 | 63 | 77 | 393 |
| 1991 | | | | | | | | | | |
| JANVIER | 110 | 60 | 29 | 50 | 25 | 9 | 22 | 81 | 68 | 454 |
| FEVRIER | 86 | 74 | 43 | 44 | 29 | 9 | 19 | 118 | 95 | 517 |
| MARS | 79 | 73 | 39 | 34 | 38 | 9 | 14 | 95 | 106 | 487 |
| AVRIL | 68 | 63 | 47 | 38 | 48 | 12 | 18 | 111 | 113 | 518 |
| MAI | | 72 | 39 | 46 | | 24 | 15 | 79 | 92 | 367 |
| JUIN | 140 | 72 | 52 | 52 | 70 | 13 | 22 | 97 | 124 | 642 |
| JUILLET | 96 | 50 | 35 | 49 | 53 | 20 | 18 | 91 | 88 | 500 |
| AOUT | 80 | 63 | 34 | 42 | 46 | 8 | 17 | 90 | 134 | 514 |
| SEPTEMBRE | 131 | 59 | 33 | 48 | 54 | 4 | 15 | 99 | 110 | 553 |
| OCTOBRE | 161 | 65 | 56 | 51 | 63 | 10 | 6 | 104 | 139 | 655 |

**BATIMENTS NON RESIDENTIELS DONT LA TRANSFORMATION A COMMENCE
REPARTITION PAR PROVINCE**

| | ANVERS | BRABANT | HAINAUT | LIEGE | LIMBOURG | LUXEM- BOURG | NAMUR | FLANDRE ORIENTALE | FLANDRE OCCI- DENTALE | LE ROYAUME |
|-------------|--------|---------|---------|-------|----------|-----------------|-------|----------------------|-----------------------------|---------------|
| 1982 | 365 | 442 | 342 | 309 | 177 | 72 | 177 | 621 | 632 | 3 137 |
| 1983 | 507 | 580 | 336 | 365 | 234 | 96 | 139 | 823 | 932 | 4 012 |
| 1984 | 476 | 507 | 356 | 255 | 154 | 63 | 125 | 742 | 922 | 3 600 |
| 1985 | 479 | 518 | 361 | 386 | 233 | 113 | 183 | 849 | 872 | 3 994 |
| 1986 | 407 | 503 | 350 | 353 | 218 | 68 | 132 | 714 | 807 | 3 552 |
| 1987 | 515 | 491 | 313 | 358 | 225 | 69 | 108 | 726 | 862 | 3 667 |
| 1988 | 690 | 710 | 431 | 409 | 317 | 121 | 207 | 940 | 1 054 | 4 879 |
| 1989 | 625 | 437 | 314 | 343 | 273 | 55 | 132 | 758 | 902 | 3 839 |
| 1990 | 713 | 533 | 309 | 414 | 285 | 107 | 160 | 800 | 937 | 4 258 |
| 1990 | | | | | | | | | | |
| JUIN | 83 | 102 | 18 | 36 | 19 | 7 | 4 | 75 | 86 | 430 |
| JUILLET | 68 | 37 | 19 | 28 | 23 | 22 | 20 | 117 | 94 | 428 |
| AOUT | 53 | 37 | 19 | 54 | 21 | 17 | 9 | 52 | 52 | 314 |
| SEPTEMBRE | 81 | 30 | 24 | 44 | 27 | 12 | 13 | 25 | 45 | 301 |
| OCTOBRE | 92 | 52 | 80 | 50 | 26 | 4 | 34 | 69 | 91 | 498 |
| NOVEMBRE | 51 | 28 | 30 | 26 | 14 | 10 | 19 | 62 | 49 | 289 |
| DECEMBRE | 43 | 35 | 34 | 21 | 14 | 4 | 16 | 49 | 91 | 307 |
| 1991 | | | | | | | | | | |
| JANVIER | 84 | 22 | 25 | 21 | 18 | 1 | 5 | 50 | 61 | 287 |
| FEVRIER | 32 | 36 | 11 | 27 | 20 | 3 | 11 | 36 | 44 | 220 |
| MARS | 55 | 28 | 15 | 35 | 20 | 5 | 9 | 65 | 70 | 302 |
| AVRIL | 40 | 70 | 6 | 4 | 9 | 10 | 28 | 88 | 66 | 321 |
| MAI | 21 | 103 | 17 | 41 | 13 | 12 | 5 | 103 | 144 | 459 |
| JUIN | 189 | 41 | 45 | 84 | 83 | 4 | 10 | 88 | 98 | 642 |
| JUILLET | 48 | 31 | 29 | 43 | 58 | 32 | 27 | 65 | 76 | 409 |
| AOUT | 76 | 31 | 40 | 48 | 20 | 21 | 12 | 78 | 67 | 393 |
| SEPTEMBRE | 73 | 39 | 54 | 39 | 26 | 5 | 38 | 81 | 85 | 440 |
| OCTOBRE | 41 | 48 | 26 | 33 | 31 | 7 | 15 | 63 | 79 | 343 |

STATISTIQUE DES NOUVELLES CONSTRUCTIONS AUTORISEES

1991 : OCTOBRE

| | RESIDENTIELLES | | | | | | NON RESIDENTIELLES | | | | | |
|---------------------|-----------------|-----------|----------------|-----------------|--------|------------------------------------|---------------------------|-----------------|-----------|----------------|-----------------|---------|
| | NOMBRE TOTAL DE | | VOLUME (EN M3) | SURFACE (EN M2) | | NBRE DE BATIMENTS A 1 LOGEMENT (1) | NOMBRE DE TRANSFORMATIONS | NOMBRE TOTAL DE | | VOLUME (EN M3) | SURFACE (EN M2) | |
| | BATI-MENTS | LOGEMENTS | | HABITABLE | TOTALE | | | BATI-MENTS | LOGEMENTS | | HABITABLE | TOTALE |
| ANVERS | 321 | 768 | 414049 | 95014 | 131854 | 281 | 196 | 81 | 4 | 487477 | 340 | 80161 |
| MALINES | 138 | 203 | 131809 | 29967 | 42355 | 129 | 53 | 45 | 5 | 250503 | 480 | 56737 |
| TURNHOUT | 163 | 187 | 142467 | 29425 | 45192 | 156 | 45 | 59 | 9 | 719867 | 858 | 135917 |
| ANVERS | 622 | 1158 | 688325 | 154406 | 219401 | 566 | 294 | 185 | 18 | 1457847 | 1678 | 272815 |
| BRUXELLES-CAPITALE | 46 | 359 | 241924 | 47474 | 83352 | 29 | 107 | 20 | 25 | 284245 | 3700 | 51173 |
| HAL-VILVORDE | 110 | 133 | 92997 | 20624 | 30282 | 101 | 86 | 20 | 3 | 66512 | 324 | 15705 |
| LOUVAIN | 141 | 348 | 163209 | 37499 | 55365 | 133 | 48 | 24 | 6 | 95185 | 682 | 20431 |
| NIVELLES | 177 | 259 | 158619 | 37344 | 53882 | 169 | 131 | 30 | 3 | 139151 | 243 | 25534 |
| BRABANT | 474 | 1099 | 656749 | 142941 | 222881 | 432 | 372 | 94 | 37 | 585093 | 4949 | 112843 |
| ATH | 11 | 13 | 10583 | 2056 | 3391 | 9 | 14 | 6 | | 12872 | | 2131 |
| CHARLEROI | 52 | 52 | 37409 | 7472 | 12679 | 52 | 133 | 40 | 17 | 199397 | 1701 | 38634 |
| MONS | 29 | 29 | 19067 | 3686 | 5851 | 29 | 82 | 10 | | 20431 | | 3574 |
| MOUSCRON | 6 | 11 | 5505 | 1392 | 1857 | 5 | 3 | 5 | | 27597 | | 5381 |
| SOIGNIES | 27 | 41 | 20652 | 4127 | 6592 | 23 | 32 | 12 | 1 | 44648 | 112 | 7673 |
| THUIN | 17 | 23 | 13510 | 3020 | 4815 | 16 | 17 | 9 | | 14015 | | 2482 |
| TOURNAI | 12 | 12 | 7967 | 1951 | 2720 | 12 | 19 | 12 | | 81388 | | 12067 |
| HAINAUT | 154 | 181 | 114693 | 23704 | 37905 | 146 | 300 | 94 | 18 | 400348 | 1813 | 71942 |
| HUY | 15 | 15 | 9164 | 1468 | 2992 | 15 | 21 | 12 | | 29393 | | 6549 |
| LIEGE | 71 | 82 | 52572 | 9365 | 17297 | 67 | 131 | 30 | 1 | 106434 | 90 | 22243 |
| VERVIERS | 93 | 101 | 72793 | 9906 | 21894 | 87 | 56 | 33 | 2 | 261318 | 172 | 41431 |
| WARENNE | 10 | 10 | 7656 | 1184 | 2322 | 10 | 18 | 8 | | 6566 | | 1658 |
| LIEGE | 189 | 208 | 142185 | 21923 | 44505 | 179 | 226 | 83 | 3 | 403711 | 262 | 71881 |
| HASSELT | 125 | 153 | 116257 | 24359 | 37844 | 119 | 48 | 19 | 1 | 216346 | 85 | 27899 |
| MAASEIK | 168 | 175 | 138711 | 30028 | 44561 | 164 | 26 | 42 | 7 | 156383 | 671 | 31755 |
| TONGRES | 62 | 62 | 51434 | 10436 | 16781 | 62 | 10 | 19 | 1 | 44849 | 100 | 11474 |
| LIMBOURG | 355 | 390 | 306402 | 64823 | 99186 | 345 | 84 | 80 | 9 | 417578 | 856 | 71128 |
| ARLON | 9 | 27 | 10933 | 2007 | 3907 | 7 | 12 | 2 | | 2086 | | 422 |
| BASTOGNE | 6 | 6 | 4099 | 555 | 1450 | 6 | 3 | 2 | 1 | 7235 | 106 | 1520 |
| MARCHE-EN-FAMENNE | 7 | 7 | 4899 | 695 | 1634 | 7 | 8 | 5 | | 23703 | | 4949 |
| NEUFCHATEAU | 5 | 5 | 3577 | 558 | 1377 | 5 | 8 | 8 | | 11812 | | 2588 |
| VIRTON | 17 | 18 | 11668 | 1874 | 3978 | 16 | 11 | 3 | 1 | 13875 | 516 | 1773 |
| LUXEMBOURG | 44 | 63 | 35176 | 5689 | 12346 | 41 | 42 | 20 | 2 | 58711 | 622 | 11252 |
| DINANT | 12 | 12 | 4123 | 972 | 1289 | 12 | 6 | 3 | | 4395 | | 902 |
| NAMUR | 39 | 41 | 23251 | 5507 | 8098 | 37 | 18 | 4 | 1 | 3334 | 96 | 1070 |
| PHILIPPEVILLE | 8 | 8 | 5668 | 833 | 1720 | 8 | 6 | 4 | | 7510 | | 1481 |
| NAMUR | 59 | 61 | 33042 | 7312 | 11107 | 57 | 30 | 11 | 1 | 15239 | 96 | 3453 |
| ALOST | 70 | 83 | 53685 | 11385 | 17546 | 66 | 36 | 23 | 1 | 42841 | 280 | 8938 |
| TERMONDE | 75 | 111 | 62202 | 12876 | 19555 | 70 | 41 | 18 | | 82084 | | 14427 |
| EKLO | 16 | 18 | 12104 | 2379 | 3556 | 15 | 15 | 11 | | 19665 | | 5255 |
| GAND | 162 | 280 | 165503 | 33482 | 50710 | 154 | 138 | 57 | 2 | 227392 | 290 | 49028 |
| AUDENARDE | 26 | 26 | 17334 | 3836 | 5350 | 26 | 10 | 12 | 33 | 81745 | 1161 | 14177 |
| SAINT-NICOLAS | 105 | 144 | 73433 | 15511 | 23113 | 91 | 60 | 55 | 2 | 330868 | 452 | 63404 |
| FLANDRE ORIENTALE | 454 | 662 | 384261 | 79469 | 119830 | 422 | 300 | 176 | 38 | 784595 | 2183 | 155229 |
| BRUGES | 108 | 165 | 93974 | 20098 | 29598 | 99 | 203 | 59 | 4 | 233229 | 533 | 39724 |
| DIXMUDE | 5 | 5 | 2722 | 771 | 974 | 5 | 14 | 24 | | 52828 | | 12387 |
| YPRES | 28 | 28 | 19432 | 4026 | 6286 | 28 | 31 | 30 | | 66267 | | 14728 |
| COURTRAI | 109 | 155 | 94383 | 20770 | 30165 | 105 | 49 | 39 | 4 | 1003100 | 611 | 144765 |
| OSTENDE | 136 | 216 | 70592 | 17283 | 21964 | 126 | 28 | 17 | 1 | 28499 | 99 | 6934 |
| ROULERS | 41 | 44 | 29040 | 6380 | 9225 | 39 | 11 | 14 | 1 | 47654 | 100 | 9955 |
| TIELT | 37 | 43 | 31062 | 6447 | 9426 | 35 | 18 | 34 | | 256636 | | 36451 |
| FURNES | 21 | 70 | 28933 | 5823 | 8889 | 18 | 16 | 20 | 2 | 79819 | 329 | 13894 |
| FLANDRE OCCIDENTALE | 485 | 726 | 370138 | 81598 | 116527 | 455 | 370 | 237 | 12 | 1768032 | 1672 | 278838 |
| LE ROYAUME | 2836 | 4548 | 2730971 | 581865 | 883688 | 2643 | 2018 | 980 | 138 | 5891154 | 14131 | 1049381 |
| REGION FLAMANDE | 2167 | 3417 | 2005332 | 438419 | 640591 | 2022 | 1182 | 722 | 86 | 4589749 | 7395 | 814146 |
| REGION WALLONNE | 623 | 772 | 483715 | 95972 | 159745 | 592 | 729 | 238 | 27 | 1017160 | 3036 | 184062 |
| REGION BRUXELLOISE | 46 | 359 | 241924 | 47474 | 83352 | 29 | 107 | 20 | 25 | 284245 | 3700 | 51173 |

(1) LES RENSEIGNEMENTS CONCERNANT CE TYPE DE BATIMENT SONT COMPRIS DANS LES COLONNES PRECEDENTES

STATISTIQUE DES NOUVELLES CONSTRUCTIONS COMMENCEES

1991 : OCTOBRE

| | RESIDENTIELLES | | | | | | NON RESIDENTIELLES | | | | | |
|---------------------|-----------------|-----------|----------------|-----------------|--------|------------------------------------|---------------------------|-----------------|-----------|----------------|-----------------|--------|
| | NOMBRE TOTAL DE | | VOLUME (EN M3) | SURFACE (EN M2) | | NBRE DE BATIMENTS A 1 LOGEMENT (1) | NOMBRE DE TRANSFORMATIONS | NOMBRE TOTAL DE | | VOLUME (EN M3) | SURFACE (EN M2) | |
| | BATIMENTS | LOGEMENTS | | HABITABLE | TOTALE | | | BATIMENTS | LOGEMENTS | | HABITABLE | TOTALE |
| ANVERS | 148 | 206 | 116976 | 26510 | 36871 | 122 | 42 | 18 | 3 | 137986 | 247 | 26549 |
| MALINES | 55 | 111 | 64411 | 14429 | 20733 | 49 | 25 | 15 | 5 | 194401 | 500 | 41159 |
| TURNHOUT | 126 | 137 | 102016 | 20738 | 31677 | 123 | 29 | 34 | 7 | 280171 | 687 | 61987 |
| ANVERS | 329 | 454 | 283403 | 61677 | 89281 | 294 | 96 | 67 | 15 | 612558 | 1434 | 129695 |
| BRUXELLES-CAPITALE | 32 | 154 | 104778 | 20243 | 36831 | 13 | 111 | 8 | | 187206 | | 52982 |
| HAL-VILVORDE | 124 | 130 | 93778 | 20301 | 29704 | 121 | 51 | 17 | 1 | 243428 | 214 | 46521 |
| LOUVAIN | 118 | 152 | 104320 | 22467 | 34822 | 112 | 44 | 18 | 3 | 71232 | 478 | 14862 |
| NIVELLES | 121 | 141 | 106867 | 23551 | 35756 | 117 | 68 | 17 | 3 | 74450 | 256 | 11889 |
| BRABANT | 395 | 577 | 409743 | 86562 | 137113 | 363 | 274 | 60 | 7 | 576316 | 948 | 126254 |
| ATH | 1 | 1 | 961 | 128 | 261 | 1 | | | | | | |
| CHARLEROI | 67 | 67 | 49215 | 9407 | 16438 | 67 | 87 | 31 | 1 | 180648 | 150 | 28159 |
| MONS | 15 | 16 | 10690 | 1906 | 3530 | 14 | 11 | 2 | | 372 | | 102 |
| MOUSCRON | 1 | 1 | 601 | 123 | 171 | 1 | 2 | 2 | | 1010 | | 290 |
| SOIGNIES | 25 | 25 | 18381 | 3666 | 5796 | 25 | 22 | 13 | 1 | 25207 | 112 | 4880 |
| THUIN | 7 | 7 | 4549 | 804 | 1497 | 7 | 11 | 6 | | 16958 | | 3205 |
| TOURNAI | 19 | 23 | 11913 | 2386 | 3576 | 18 | 20 | 9 | | 30832 | | 5509 |
| HAINAUT | 135 | 140 | 96310 | 18420 | 31269 | 133 | 153 | 63 | 2 | 255027 | 262 | 42145 |
| HUY | 12 | 29 | 13957 | 2217 | 4846 | 11 | 17 | 8 | | 9789 | | 2200 |
| LIEGE | 101 | 125 | 76445 | 12524 | 24632 | 96 | 122 | 31 | 11 | 226497 | 456 | 40130 |
| VERVIERS | 66 | 69 | 53473 | 7642 | 16736 | 63 | 40 | 38 | | 160084 | | 25296 |
| WAREMME | 11 | 11 | 6595 | 1081 | 2149 | 11 | 15 | 3 | 1 | 11660 | 86 | 2647 |
| LIEGE | 190 | 234 | 150470 | 23464 | 48363 | 181 | 194 | 80 | 12 | 408030 | 542 | 70273 |
| HASSELT | 95 | 134 | 88130 | 18775 | 28654 | 90 | 39 | 17 | 2 | 99601 | 133 | 19874 |
| MAASEIK | 73 | 77 | 57512 | 12532 | 18700 | 71 | 7 | 10 | 4 | 16614 | 289 | 4512 |
| TONGRES | 40 | 57 | 41761 | 9106 | 13669 | 38 | 6 | 6 | 1 | 22038 | 100 | 6411 |
| LIMBOURG | 208 | 268 | 187403 | 40413 | 61023 | 199 | 52 | 33 | 7 | 138253 | 522 | 30797 |
| ARLON | 11 | 11 | 8219 | 1278 | 2895 | 11 | 11 | 6 | | 19463 | | 4440 |
| BASTOGNE | 14 | 19 | 11506 | 1598 | 3909 | 13 | 10 | 12 | 1 | 43055 | 106 | 7593 |
| MARCHE-EN-FAMENNE | 1 | 1 | 550 | 105 | 210 | 1 | 4 | 1 | | 1180 | | 354 |
| NEUFCHATEAU | 1 | 1 | 607 | 89 | 215 | 1 | 1 | | | | | |
| VIRTON | 4 | 4 | 3014 | 527 | 1115 | 4 | 3 | 3 | | 2925 | | 695 |
| LUXEMBOURG | 31 | 36 | 23896 | 3597 | 8344 | 30 | 29 | 22 | 1 | 66623 | 106 | 13082 |
| DINANT | 12 | 13 | 8105 | 1608 | 2442 | 11 | 3 | 2 | | 855 | | 204 |
| NAMUR | 44 | 45 | 29913 | 5812 | 10041 | 43 | 30 | 14 | 1 | 118564 | 106 | 16010 |
| PHILIPPEVILLE | | | | | | | | | | | | |
| NAMUR | 56 | 58 | 38018 | 7420 | 12483 | 54 | 33 | 16 | 1 | 119419 | 106 | 16214 |
| ALOST | 40 | 48 | 33570 | 6396 | 10268 | 36 | 25 | 6 | | 6596 | | 1611 |
| TERMONDE | 95 | 115 | 78103 | 15820 | 23966 | 90 | 35 | 15 | 3 | 104199 | 245 | 24277 |
| EKLO | 18 | 29 | 17253 | 3458 | 5098 | 17 | 16 | 6 | | 7253 | | 1930 |
| GAND | 117 | 184 | 102247 | 19999 | 30177 | 110 | 94 | 33 | 1 | 160886 | 194 | 33703 |
| AUDENARDE | 23 | 23 | 18241 | 3582 | 5640 | 23 | 14 | 5 | 1 | 13634 | 327 | 3814 |
| SAINT-NICOLAS | 50 | 58 | 34825 | 7313 | 11095 | 48 | 29 | 17 | | 288254 | | 43901 |
| FLANDRE ORIENTALE | 343 | 457 | 284239 | 56568 | 86244 | 324 | 213 | 82 | 5 | 580822 | 766 | 109236 |
| BRUGES | 75 | 143 | 81263 | 18516 | 25739 | 66 | 112 | 22 | 5 | 142119 | 733 | 19988 |
| DIXMUDE | 4 | 4 | 3344 | 659 | 971 | 4 | 6 | 11 | | 33388 | | 7665 |
| YPRES | 27 | 27 | 20224 | 4054 | 6223 | 27 | 30 | 24 | | 123638 | | 22975 |
| COURTRAI | 65 | 82 | 57569 | 11163 | 17882 | 62 | 38 | 24 | 9 | 689942 | 746 | 103734 |
| OSTENDE | 37 | 75 | 35894 | 7425 | 10798 | 29 | 12 | 5 | | 183775 | | 22520 |
| ROULERS | 42 | 46 | 29765 | 6529 | 9837 | 40 | 18 | 14 | | 113062 | | 16221 |
| TIELT | 18 | 18 | 15207 | 2690 | 4414 | 18 | 17 | 17 | | 94158 | | 15104 |
| FURNES | 14 | 61 | 21354 | 5181 | 7216 | 10 | 8 | 5 | | 7270 | | 2042 |
| FLANDRE OCCIDENTALE | 282 | 456 | 264620 | 56217 | 83080 | 256 | 241 | 122 | 14 | 1387352 | 1479 | 210249 |
| LE ROYAUME | 1969 | 2680 | 1738102 | 354338 | 557200 | 1834 | 1285 | 545 | 64 | 4144400 | 6165 | 747945 |
| REGION FLAMANDE | 1404 | 1917 | 1217763 | 257643 | 384154 | 1306 | 697 | 339 | 45 | 3033645 | 4893 | 541360 |
| REGION WALLONNE | 533 | 609 | 415561 | 76452 | 136215 | 515 | 477 | 198 | 19 | 923549 | 1272 | 153603 |
| REGION BRUXELLOISE | 32 | 154 | 104778 | 20243 | 36831 | 13 | 111 | 8 | | 187206 | | 52982 |

(1) LES RENSEIGNEMENTS CONCERNANT CE TYPE DE BATIMENT SONT COMPRIS DANS LES COLONNES PRECEDENTES

STATISTIQUE DES NOUVELLES CONSTRUCTIONS AUTORISEES

1991 : OCTOBRE

| | BATIMENTS RESIDENTIELS | | | | | | | | | |
|---------------------|------------------------|------------|----------------|-----------------|--------|-------------------|------------|----------------|-----------------|--------|
| | MOINS DE 5 NIVEAUX | | | | | 5 NIVEAUX OU PLUS | | | | |
| | NOMBRE TOTAL DE | | VOLUME (EN M3) | SURFACE (EN M2) | | NOMBRE TOTAL DE | | VOLUME (EN M3) | SURFACE (EN M2) | |
| | BATI-MENTS | LOGE-MENTS | | HABI-TABLE | TOTALE | BATI-MENTS | LOGE-MENTS | | HABI-TABLE | TOTALE |
| ANVERS | 310 | 437 | 257647 | 56858 | 81440 | 11 | 331 | 156402 | 38156 | 50414 |
| MALINES | 136 | 170 | 118772 | 25999 | 37402 | 2 | 33 | 13037 | 3968 | 4953 |
| TURNHOUT | 163 | 187 | 142467 | 29425 | 45192 | | | | | |
| ANVERS | 609 | 794 | 518886 | 112282 | 164034 | 13 | 364 | 169439 | 42124 | 55367 |
| BRUXELLES-CAPITALE | 33 | 64 | 40724 | 8774 | 13916 | 13 | 295 | 201200 | 38700 | 69436 |
| HAL-VILVORDE | 110 | 133 | 92997 | 20624 | 30282 | | | | | |
| LOUVAIN | 137 | 162 | 123880 | 26640 | 41353 | 4 | 186 | 39329 | 10859 | 14012 |
| NIVELLES | 175 | 204 | 138006 | 31574 | 46669 | 2 | 55 | 20613 | 5770 | 7213 |
| BRABANT | 455 | 563 | 395607 | 87612 | 132220 | 19 | 536 | 261142 | 55329 | 90661 |
| ATH | 11 | 13 | 10583 | 2056 | 3391 | | | | | |
| CHARLEROI | 52 | 52 | 37409 | 7472 | 12679 | | | | | |
| MONS | 29 | 29 | 19067 | 3686 | 5851 | | | | | |
| MOUSCRON | 6 | 11 | 5505 | 1392 | 1857 | | | | | |
| SOIGNIES | 27 | 41 | 20652 | 4127 | 6592 | | | | | |
| THUIN | 17 | 23 | 13510 | 3020 | 4815 | | | | | |
| TOURNAI | 12 | 12 | 7967 | 1951 | 2720 | | | | | |
| HAINAUT | 154 | 181 | 114693 | 23704 | 37905 | | | | | |
| HUY | 15 | 15 | 9164 | 1468 | 2992 | | | | | |
| LIEGE | 70 | 76 | 51168 | 8975 | 16643 | 1 | 6 | 1404 | 390 | 654 |
| VERVIERS | 93 | 101 | 72793 | 9906 | 21894 | | | | | |
| WAREMME | 10 | 10 | 7656 | 1184 | 2322 | | | | | |
| LIEGE | 188 | 202 | 140781 | 21533 | 43851 | 1 | 6 | 1404 | 390 | 654 |
| HASSELT | 122 | 131 | 108409 | 22399 | 35019 | 3 | 22 | 7848 | 1960 | 2825 |
| MAASEIK | 168 | 175 | 138711 | 30028 | 44561 | | | | | |
| TONGRES | 62 | 62 | 51434 | 10436 | 16781 | | | | | |
| LIMBOURG | 352 | 368 | 298554 | 62863 | 96361 | 3 | 22 | 7848 | 1960 | 2825 |
| ARLON | 7 | 7 | 5331 | 695 | 2029 | 2 | 20 | 5602 | 1312 | 1878 |
| BASTOGNE | 6 | 6 | 4099 | 555 | 1450 | | | | | |
| MARCHE-EN-FAMENNE | 7 | 7 | 4899 | 695 | 1634 | | | | | |
| NEUFCHATEAU | 5 | 5 | 3577 | 558 | 1377 | | | | | |
| VIRTON | 17 | 18 | 11668 | 1874 | 3978 | | | | | |
| LUXEMBOURG | 42 | 43 | 29574 | 4377 | 10468 | 2 | 20 | 5602 | 1312 | 1878 |
| DINANT | 12 | 12 | 4123 | 972 | 1289 | | | | | |
| NAMUR | 39 | 41 | 23251 | 5507 | 8098 | | | | | |
| PHILIPPEVILLE | 8 | 8 | 5668 | 833 | 1720 | | | | | |
| NAMUR | 59 | 61 | 33042 | 7312 | 11107 | | | | | |
| ALOST | 69 | 73 | 50273 | 10689 | 16434 | 1 | 10 | 3412 | 696 | 1112 |
| TERMONDE | 74 | 99 | 58047 | 12028 | 18148 | 1 | 12 | 4155 | 848 | 1407 |
| EKLO | 16 | 18 | 12104 | 2379 | 3556 | | | | | |
| GAND | 159 | 166 | 114996 | 23937 | 35742 | 3 | 114 | 50507 | 9545 | 14968 |
| AUDENARDE | 26 | 26 | 17334 | 3836 | 5350 | | | | | |
| SAINT-NICOLAS | 103 | 138 | 70663 | 15007 | 22280 | 2 | 6 | 2770 | 504 | 833 |
| FLANDRE ORIENTALE | 447 | 520 | 323417 | 67876 | 101510 | 7 | 142 | 60844 | 11593 | 18320 |
| BRUGES | 104 | 122 | 71509 | 16224 | 22610 | 4 | 43 | 22465 | 3874 | 6988 |
| DIXMUDE | 5 | 5 | 2722 | 771 | 974 | | | | | |
| YPRES | 28 | 28 | 19432 | 4026 | 6286 | | | | | |
| COURTRAI | 108 | 116 | 74884 | 16519 | 23955 | 1 | 39 | 19499 | 4251 | 6210 |
| OSTENDE | 131 | 153 | 54726 | 13610 | 17177 | 5 | 63 | 15866 | 3673 | 4787 |
| ROULERS | 41 | 44 | 29040 | 6380 | 9225 | | | | | |
| TIELT | 37 | 43 | 31062 | 6447 | 9426 | | | | | |
| FURNES | 20 | 56 | 25576 | 5305 | 7731 | 1 | 14 | 3357 | 518 | 1158 |
| FLANDRE OCCIDENTALE | 474 | 567 | 308951 | 69282 | 97384 | 11 | 159 | 61187 | 12316 | 19143 |
| LE ROYAUME | 2780 | 3299 | 2163505 | 456841 | 694840 | 56 | 1249 | 567466 | 125024 | 188848 |
| REGION FLAMANDE | 2129 | 2544 | 1666685 | 359567 | 530924 | 38 | 873 | 338647 | 78852 | 109667 |
| REGION WALLONNE | 618 | 691 | 456096 | 88500 | 150000 | 5 | 81 | 27619 | 7472 | 9745 |
| REGION BRUXELLOISE | 33 | 64 | 40724 | 8774 | 13916 | 13 | 295 | 201200 | 38700 | 69436 |

STATISTIQUE DES NOUVELLES CONSTRUCTIONS COMMENCEES

1991 : OCTOBRE

| | BATIMENTS RESIDENTIELS | | | | | | | | | |
|---------------------|------------------------|------------|----------------|-----------------|--------|-------------------|------------|----------------|-----------------|--------|
| | MOINS DE 5 NIVEAUX | | | | | 5 NIVEAUX OU PLUS | | | | |
| | NOMBRE TOTAL DE | | VOLUME (EN M3) | SURFACE (EN M2) | | NOMBRE TOTAL DE | | VOLUME (EN M3) | SURFACE (EN M2) | |
| | BATI-MENTS | LOGE-MENTS | | HABI-TABLE | TOTALE | BATI-MENTS | LOGE-MENTS | | HABI-TABLE | TOTALE |
| ANVERS | 148 | 206 | 116976 | 26510 | 36871 | | | | | |
| NALINES | 53 | 73 | 49746 | 10219 | 15263 | 2 | 38 | 14665 | 4210 | 5470 |
| TURNHOUT | 126 | 137 | 102016 | 20738 | 31677 | | | | | |
| ANVERS | 327 | 416 | 268738 | 57467 | 83811 | 2 | 38 | 14665 | 4210 | 5470 |
| BRUXELLES-CAPITALE | 24 | 59 | 39230 | 8105 | 13454 | 8 | 95 | 65548 | 12138 | 23377 |
| HAL-VILVORDE | 124 | 130 | 93778 | 20301 | 29704 | | | | | |
| LOUVAIN | 116 | 134 | 95275 | 19665 | 30779 | 2 | 18 | 9045 | 2802 | 4043 |
| NIVELLES | 121 | 141 | 106867 | 23551 | 35756 | | | | | |
| BRABANT | 385 | 464 | 335150 | 71622 | 109693 | 10 | 113 | 74593 | 14940 | 27420 |
| ATH | 1 | 1 | 961 | 128 | 261 | | | | | |
| CHARLEROI | 67 | 67 | 49215 | 9407 | 16438 | | | | | |
| MONS | 15 | 16 | 10690 | 1906 | 3530 | | | | | |
| MOUSCRON | 1 | 1 | 601 | 123 | 171 | | | | | |
| SOIGNIES | 25 | 25 | 18381 | 3666 | 5796 | | | | | |
| THUIN | 7 | 7 | 4549 | 804 | 1497 | | | | | |
| TOURNAI | 19 | 23 | 11913 | 2386 | 3576 | | | | | |
| HAINAUT | 135 | 140 | 96310 | 18420 | 31269 | | | | | |
| HUY | 11 | 11 | 8857 | 1238 | 2930 | 1 | 18 | 5100 | 979 | 1916 |
| LIEGE | 99 | 104 | 66758 | 10627 | 21119 | 2 | 21 | 9687 | 1897 | 3513 |
| VERVIERS | 66 | 69 | 53473 | 7642 | 16736 | | | | | |
| WAREMME | 11 | 11 | 6595 | 1081 | 2149 | | | | | |
| LIEGE | 187 | 195 | 135683 | 20588 | 42934 | 3 | 39 | 14787 | 2876 | 5429 |
| HASSELT | 93 | 105 | 76562 | 15872 | 24533 | 2 | 29 | 11568 | 2903 | 4121 |
| MAASEIK | 73 | 77 | 57512 | 12532 | 18700 | | | | | |
| TONGRES | 40 | 57 | 41761 | 9106 | 13669 | | | | | |
| LIMBOURG | 206 | 239 | 175835 | 37510 | 56902 | 2 | 29 | 11568 | 2903 | 4121 |
| ARLON | 11 | 11 | 8219 | 1278 | 2895 | | | | | |
| BASTOGNE | 14 | 19 | 11506 | 1598 | 3909 | | | | | |
| MARCHE-EN-FAMENNE | 1 | 1 | 550 | 105 | 210 | | | | | |
| NEUFCHATEAU | 1 | 1 | 607 | 89 | 215 | | | | | |
| VIRTON | 4 | 4 | 3014 | 527 | 1115 | | | | | |
| LUXEMBOURG | 31 | 36 | 23896 | 3597 | 8344 | | | | | |
| DINANT | 12 | 13 | 8105 | 1608 | 2442 | | | | | |
| NAMUR | 44 | 45 | 29913 | 5812 | 10041 | | | | | |
| PHILIPPEVILLE | | | | | | | | | | |
| NAMUR | 56 | 58 | 38018 | 7420 | 12483 | | | | | |
| Alost | 40 | 48 | 33570 | 6396 | 10268 | | | | | |
| TERMONDE | 95 | 115 | 78103 | 15820 | 23966 | | | | | |
| EKLO | 18 | 29 | 17253 | 3458 | 5098 | | | | | |
| GAND | 115 | 142 | 97064 | 18947 | 28593 | 2 | 42 | 5183 | 1152 | 1584 |
| AUDENARDE | 23 | 23 | 18241 | 3582 | 5640 | | | | | |
| SAINT-NICOLAS | 50 | 58 | 34825 | 7313 | 11095 | | | | | |
| FLANDRE ORIENTALE | 341 | 415 | 279056 | 55416 | 84660 | 2 | 42 | 5183 | 1152 | 1584 |
| BRUGES | 70 | 88 | 61372 | 14534 | 19558 | 5 | 55 | 19891 | 3982 | 6181 |
| DIXMUDE | 4 | 4 | 3344 | 659 | 971 | | | | | |
| YPRES | 27 | 27 | 20224 | 4054 | 6223 | | | | | |
| COURTRAI | 65 | 82 | 57569 | 11163 | 17882 | | | | | |
| OSTENDE | 35 | 54 | 27826 | 5783 | 8458 | 2 | 21 | 8068 | 1642 | 2340 |
| ROULERS | 42 | 46 | 29765 | 6529 | 9837 | | | | | |
| TIELT | 18 | 18 | 15207 | 2690 | 4414 | | | | | |
| FURNES | 12 | 30 | 13239 | 3054 | 4439 | 2 | 31 | 8115 | 2127 | 2777 |
| FLANDRE OCCIDENTALE | 273 | 349 | 228546 | 48466 | 71782 | 9 | 107 | 36074 | 7751 | 11298 |
| LE ROYAUME | 1941 | 2312 | 1581232 | 320506 | 501878 | 28 | 368 | 156870 | 33832 | 55322 |
| REGION FLAMANDE | 1387 | 1683 | 1141228 | 238825 | 357638 | 17 | 234 | 76535 | 18818 | 26516 |
| REGION WALLONNE | 530 | 570 | 400774 | 73576 | 130786 | 3 | 39 | 14787 | 2876 | 5429 |
| REGION BRUXELLOISE | 24 | 59 | 39230 | 8105 | 13454 | 8 | 95 | 65548 | 12138 | 23377 |

STATISTIQUE DES NOUVELLES CONSTRUCTIONS AUTORISEES
 REPARTITION DES NOUVELLES CONSTRUCTIONS NON RESIDENTIELLES
 D'APRES LEUR DESTINATION

1991 : OCTOBRE

| | NOMBRE DE BATIMENTS | VOLUME (EN M3) | SUPERFICIE TOTALE (EN M2) |
|---|---------------------------|-------------------|---------------------------------|
| BATIMENTS POUR AGRICULTURE, HORTICULTURE OU ELEVAGE | 344 | 1332322 | 310757 |
| BATIMENTS POUR INDUSTRIE OU ARTISANAT | 140 | 2542263 | 357722 |
| BATIMENTS POUR ENTREPOSAGE, MANUTENTION, TRANSPORT (ENTREPRISES PUBLIQUES) | 2 | 2850 | 510 |
| BATIMENTS POUR ENTREPOSAGE, MANUTENTION, TRANSPORT (ENTREPRISES PRIVEES) | 175 | 1053531 | 172367 |
| BATIMENTS POUR COMMERCE, BANQUE, FINANCE, ASSURANCE | 67 | 268842 | 62128 |
| BATIMENTS POUR SPECTACLES, DIVERTISSE- MENTS, AUDITIONS | 6 | 15263 | 2966 |
| BATIMENTS POUR SOINS PERSONNELS ET SERVICES | 16 | 35929 | 8418 |
| BATIMENTS POUR ADMINISTRATION PUBLIQUE ET ADMINISTRATION PARASTATALE (BUREAUX) | 4 | 35321 | 5973 |
| BATIMENTS POUR ADMINISTRATION PRIVEE (BUREAUX) | 38 | 346262 | 70308 |
| BATIMENTS POUR USAGE CULTUREL (ENSEIGNE- MENT, SCIENCE, ARTS) | 19 | 87010 | 19651 |
| BATIMENTS POUR USAGE SPORTIF | 16 | 27528 | 5492 |
| BATIMENTS POUR REPARATION ET ENTRETIEN D'AUTOS POUR DES TIERS | 20 | 91082 | 17806 |
| GARAGES PROPREMENT DITS, C-A-D ABRIS INDIVIDUELS OU COLLECTIFS POUR AUTO- MOBILES PRIVEES | 130 | 52022 | 15007 |
| BATIMENTS POUR AUTRES USAGES (EGLISES, CHAPELLES, TEMPLES, ETC.) | 3 | 929 | 276 |

STATISTIQUE DES NOUVELLES CONSTRUCTIONS COMMENCEES
 REPARTITION DES NOUVELLES CONSTRUCTIONS NON RESIDENTIELLES
 D'APRES LEUR DESTINATION

1991 : OCTOBRE

| | NOMBRE DE BATIMENTS | VOLUME (EN M3) | SUPERFICIE TOTALE (EN M2) |
|---|---------------------------|-------------------|---------------------------------|
| BATIMENTS POUR AGRICULTURE, HORTICULTURE OU ELEVAGE | 180 | 971735 | 223626 |
| BATIMENTS POUR INDUSTRIE OU ARTISANAT | 74 | 1647946 | 233084 |
| BATIMENTS POUR ENTREPOSAGE, MANUTENTION, TRANSPORT (ENTREPRISES PUBLIQUES) | 1 | 268 | 60 |
| BATIMENTS POUR ENTREPOSAGE, MANUTENTION, TRANSPORT (ENTREPRISES PRIVEES) | 99 | 686891 | 101611 |
| BATIMENTS POUR COMMERCE, BANQUE, FINANCE, ASSURANCE | 39 | 128506 | 30531 |
| BATIMENTS POUR SPECTACLES, DIVERTISSE- MENTS, AUDITIONS | 4 | 4098 | 1201 |
| BATIMENTS POUR SOINS PERSONNELS ET SERVICES | 8 | 5649 | 1667 |
| BATIMENTS POUR ADMINISTRATION PUBLIQUE ET ADMINISTRATION PARASTATALE (BUREAUX) | 2 | 2705 | 751 |
| BATIMENTS POUR ADMINISTRATION PRIVEE (BUREAUX) | 20 | 491230 | 109828 |
| BATIMENTS POUR USAGE CULTUREL (ENSEIGNE- MENT, SCIENCE, ARTS) | 6 | 67778 | 12994 |
| BATIMENTS POUR USAGE SPORTIF | 11 | 28197 | 5860 |
| BATIMENTS POUR REPARATION ET ENTRETIEN D'AUTOS POUR DES TIERS | 17 | 63354 | 12758 |
| GARAGES PROPREMENT DITS, C-A-D ABRIS INDIVIDUELS OU COLLECTIFS POUR AUTO- MOBILES PRIVEES | 79 | 37021 | 11086 |
| BATIMENTS POUR AUTRES USAGES (EGLISES, CHAPELLES, TEMPLES, ETC.) | 5 | 9022 | 2888 |

