


ISSN 0772-7704

STATISTIQUES INDUSTRIELLES



1985

PUBLICATION MENSUELLE

JUILLET, N°7

INSTITUT NATIONAL DE STATISTIQUE

ROYAUME DE BELGIQUE

MINISTRE DES AFFAIRES ECONOMIQUES

STATISTIQUES INDUSTRIELLES

1985

PUBLICATION MENSUELLE

JUILLET, N°7

En vente à L'INSTITUT NATIONAL DE STATISTIQUE

18^e ANNEE

Rue de Louvain, 44 - 1000 Bruxelles
Centre Albert, 8^e étage,
Place Albert I, 4 - 6000 Charleroi
Quai Marcellis, 30 - 4020 Liège

Ce numéro : Belgique : 85 F
Etranger : 135 FB
Abonnement : Belgique : 700 F
Etranger : 1200 FB

Compte chèque postal No 000-2005886-23 de
l'INS, rue de Louvain, 44 - 1000 Bruxelles

SIGNES CONVENTIONNELS

| | |
|---|-----|
| Les renseignements ne sont pas disponibles | .. |
| O ou inférieur à la moitié de l'unité utilisée | - |
| Chiffres provisoires | (*) |
| La virgule est employée pour séparer les unités des décimales | , |

DROITS D'AUTEURS RESERVES

La reproduction du contenu de cette publication, qu'elle soit intégrale ou partielle, dans la forme originale ou remaniée, est interdite sauf autorisation écrite de l'Institut national de Statistique.

L'utilisation du contenu de cette publication, à titre explicatif ou justificatif, dans un article, un compte rendu ou un livre, est autorisée, moyennant indication claire et précise de la source.

TABLE DES MATIERES

STATISTIQUES MENSUELLES

| | |
|--|----|
| I. Indices de la production industrielle | 7 |
| A. Moyennes mobiles des indices des douze derniers mois | 7 |
| B. Indices bruts | 10 |
| II. Production industrielle en chiffres absolus | 20 |
| Mines de houille et de fer, captage de grisou | 20 |
| Livraisons de charbon belge sur le marché intérieur. | |
| Importations et exportations de charbon | 20 |
| Extraction de la pierre à bâtir et d'autres minéraux non métalliques | 21 |
| Industries alimentaires | 22 |
| Industrie du tabac | 26 |
| Filatures et activités diverses de l'industrie textile | 26 |
| Tissage | 28 |
| Industrie de la bonneterie | 32 |
| Industrie du vêtement et de la confection | 34 |
| Industrie de la chaussure et de la pantoufle | 36 |
| Industries du bois et des produits connexes | 37 |
| Industrie du papier | 38 |
| Industries du cuir et du caoutchouc | 39 |
| Industrie du savon | 39 |
| Industrie chimique | 40 |
| Industrie des dérivés du pétrole | 41 |
| Fabriques d'agglomérés de houille et cokeries | 42 |
| Production nette, importations et exportations de gaz | 43 |
| Industrie des produits minéraux non métalliques | 43 |
| Sidérurgie | 45 |
| Industrie des métaux non ferreux | 46 |
| Industrie des fabrications métalliques | 47 |
| Industrie de la transformation des matières plastiques | 53 |
| Expéditions de l'industrie des fabrications métalliques (données trimestrielles) | 55 |
| Electricité | 68 |
| Distribution d'eau | 68 |
| III. Emploi | 69 |

STATISTIQUES ANNUELLES

Année 1982

| | |
|---|-----|
| - Industrie de la préparation et des conserves de poissons, mollusques et crustacés | 79 |
| - Conserves de légumes | 83 |
| - Industrie laitière | 87 |
| - Recensement des installations et moyens de transport frigorifiques au 15 octobre 1982 | 91 |
| - Industrie des huiles végétales et animales | 93 |
| - Industrie de la margarine | 97 |
| - Industrie du papier et du carton (Etablissements producteurs) | 101 |
| - Industrie de la ganterie, de la maroquinerie et des autres articles en cuir | 105 |
| - Filature de fibres dures | 109 |
| - Industrie de la construction (Résultats globaux) | 113 |
| - Montage de constructions métalliques | 141 |

Année 1983

| | |
|---|-----|
| - Industrie de la margarine | 145 |
| - Industrie du caoutchouc | 149 |
| - Industrie du feutre | 155 |
| - Statistique annuelle des investissements des établissements industriels n'exercant pas encore leur activité | 159 |

STATISTIQUE DES AUTORISATIONS DE BATIR ET DES BATIMENTS COMMENCES

| | |
|---|-----|
| - Nouveaux bâtiments résidentiels, par province, pour lesquels un permis de bâtir a été accordé | 163 |
| - Nouveaux bâtiments non résidentiels, par province, pour lesquels un permis de bâtir a été accordé | 163 |
| - Nouvelles constructions résidentielles | 164 |
| - Nouvelles constructions non résidentielles | 164 |
| - Nouvelles constructions non résidentielles autorisées par catégorie de volume | 165 |
| - Nouvelles constructions non résidentielles commencées par catégorie de volume | 166 |
| - Nouvelles constructions autorisées : février 1985 | 167 |
| - Nouvelles constructions commencées : février 1985 | 168 |
| - Bâtiments résidentiels dont la transformation a été autorisée | 169 |
| - Bâtiments résidentiels dont la transformation a commencé | 169 |
| - Bâtiments non résidentiels dont la transformation a été autorisée | 170 |
| - Bâtiments non résidentiels dont la transformation a commencé | 170 |

Remarques concernant les statistiques mensuelles ou trimestrielles

- Les chiffres de production ou des livraisons pour les diverses années sont des moyennes mensuelles ou trimestrielles.
- Les totaux peuvent parfois être légèrement différents de la somme des résultats partiels du fait que ceux-ci ont été arrondis.

**STATISTIQUES
MENSUELLES**

A. MOYENNES MOBILES DES 12 DERNIERS MOIS (1)
INDICE GENERAL ET INDICES PAR GENRE D'AFFECTATION DE LA PRODUCTION

| | INDICE GENERAL DE LA PRODUCTION INDUSTRIELLE | | INDICES PAR GENRE D'AFFECTATION DE LA PRODUCTION | | | | | CONSTRUCTION |
|-------------|--|---------------------------|--|------------------------------------|--------------------------------|------------------------|---------------------------|--------------|
| | SANS LA CONSTRUCTION | Y COMPRIS LA CONSTRUCTION | MATIERES PREMIERES ET BIENS INTER-MEDIAIRES | BIENS DE CONSOMMATION NON DURABLES | BIENS DE CONSOMMATION DURABLES | BIENS D'INVESTISSEMENT | | |
| | | | | | | SANS LA CONSTRUCTION | Y COMPRIS LA CONSTRUCTION | |
| 1979 | 101.4 | 100.2 | 101.7 | 100.3 | 101.0 | 103.6 | 98.2 | 95.7 |
| 1980 | 100.1 | 100.2 | 100.3 | 100.2 | 100.2 | 100.2 | 100.5 | 100.5 |
| 1981 | 97.4 | 94.3 | 96.2 | 101.0 | 97.4 | 96.7 | 87.3 | 82.8 |
| 1982 | 97.4 | 93.3 | 94.3 | 104.2 | 99.9 | 97.8 | 84.9 | 79.0 |
| 1983 | 99.3 | 90.8 | 95.8 | 106.6 | 101.3 | 102.5 | 75.1 | 64.1 |
| 1984 | 102.2 | 90.7 | 99.9 | 109.3 | 99.9 | 103.1 | 69.7 | 57.7 |
| 1983 | | | | | | | | |
| FEVRIER | 97.2 | 92.6 | 93.9 | 104.5 | 100.2 | 98.0 | 83.5 | 77.1 |
| MARS | 97.5 | 92.5 | 94.3 | 104.4 | 100.6 | 98.3 | 82.6 | 75.8 |
| AVRIL | 97.5 | 92.0 | 94.2 | 104.5 | 100.8 | 98.8 | 81.4 | 73.8 |
| MAI | 97.3 | 91.4 | 93.9 | 104.5 | 100.6 | 99.1 | 80.2 | 72.1 |
| JUIN | 97.4 | 91.1 | 93.9 | 104.4 | 101.0 | 99.9 | 79.3 | 70.7 |
| JUILLET | 97.6 | 91.1 | 94.1 | 104.6 | 101.0 | 100.4 | 78.9 | 69.9 |
| AOUT | 98.1 | 91.2 | 94.4 | 105.3 | 101.3 | 100.9 | 78.3 | 69.0 |
| SEPTEMBRE | 98.1 | 90.8 | 94.4 | 105.6 | 101.1 | 101.0 | 77.3 | 67.5 |
| OCTOBRE | 98.2 | 90.6 | 94.7 | 105.6 | 100.8 | 101.1 | 76.5 | 66.4 |
| NOVEMBRE | 98.8 | 90.8 | 95.4 | 106.2 | 101.1 | 101.8 | 76.0 | 65.5 |
| DECEMBRE | 99.3 | 90.8 | 95.8 | 106.6 | 101.3 | 102.5 | 75.1 | 64.1 |
| 1984 | | | | | | | | |
| JANVIER | 99.4 | 90.3 | 96.1 | 106.7 | 101.0 | 102.5 | 73.9 | 62.7 |
| FEVRIER | 99.6 | 90.4 | 96.5 | 106.8 | 100.9 | 102.3 | 73.8 | 62.9 |
| MARS | 100.0 | 90.4 | 96.9 | 107.3 | 100.6 | 102.8 | 73.2 | 62.0 |
| AVRIL | 100.0 | 90.2 | 97.1 | 107.5 | 100.2 | 102.5 | 72.3 | 61.0 |
| MAI | 100.4 | 90.3 | 97.6 | 108.0 | 100.3 | 102.2 | 72.1 | 60.7 |
| JUIN | 100.7 | 90.3 | 98.1 | 108.7 | 99.8 | 102.0 | 71.2 | 59.5 |
| JUILLET | 100.7 | 90.2 | 98.2 | 108.7 | 99.7 | 101.5 | 71.0 | 59.7 |
| AOUT | 100.8 | 90.1 | 98.6 | 108.6 | 99.6 | 101.4 | 70.3 | 58.9 |
| SEPTEMBRE | 101.6 | 90.5 | 99.4 | 108.9 | 100.0 | 102.4 | 70.2 | 58.4 |
| OCTOBRE | 101.6 | 90.3 | 99.4 | 109.0 | 99.9 | 102.3 | 69.5 | 57.6 |
| NOVEMBRE | 101.6 | 90.1 | 99.2 | 108.7 | 99.5 | 102.4 | 69.0 | 57.0 |
| DECEMBRE | 102.2 | 90.7 | 99.9 | 109.3 | 99.9 | 103.1 | 69.7 | 57.7 |
| 1985 | | | | | | | | |
| JANVIER | 102.3 | 90.4 | 99.9 | 109.4 | 99.8 | 103.7 | 68.9 | 56.7 |
| FEVRIER | 102.6 | 90.4 | 100.0 | 109.9 | 99.9 | 104.4 | 68.6 | 56.1 |
| MARS | 103.1 | 90.9 | 100.4 | 110.6 | 100.3 | 105.1 | 69.1 | 56.5 |
| AVRIL | 103.4 | 91.3 | 100.6 | 111.1 | 100.7 | 105.8 | 69.7 | 57.1 |

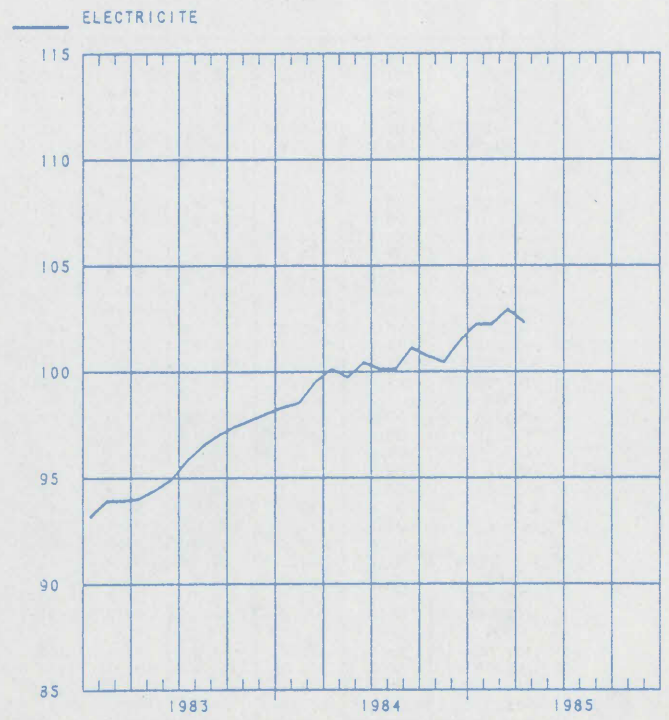
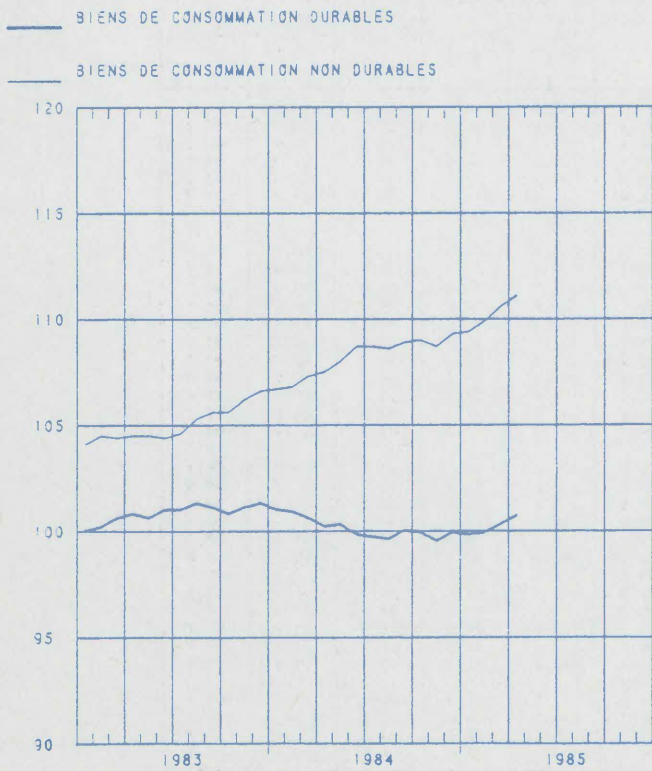
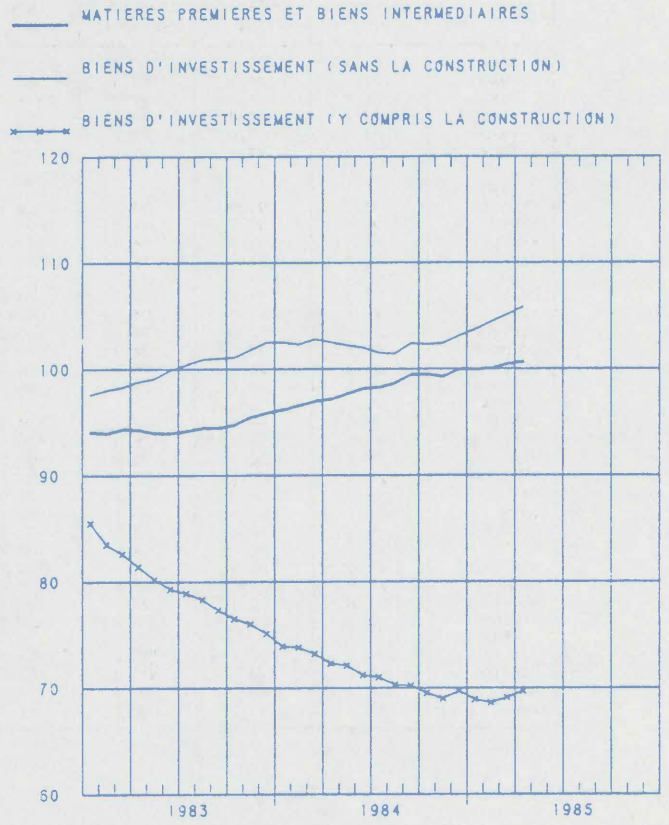
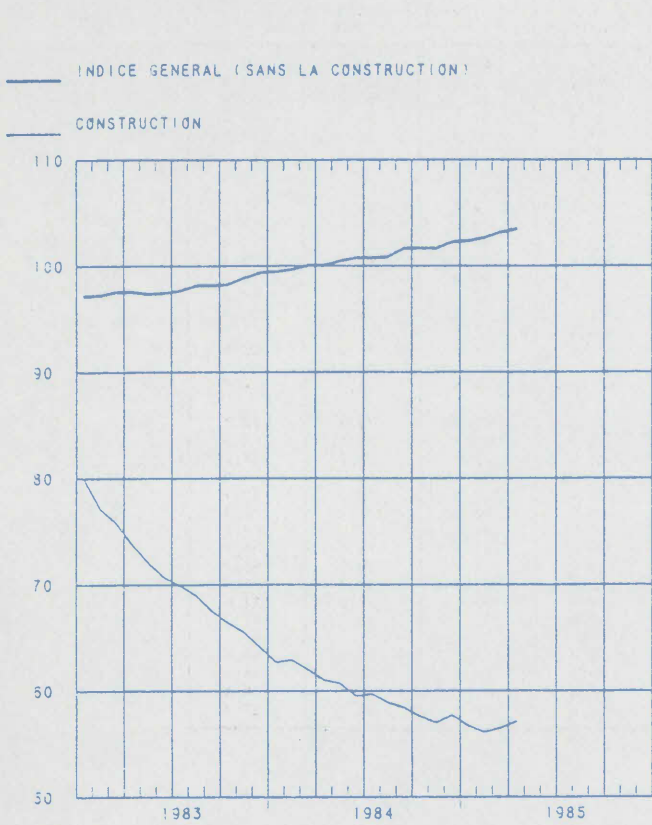
INDICES PAR INDUSTRIE

| | EXTRACTION DU CHARBON | INDUSTRIES ALIMENTAIRES & FABRICATION DE BOISSONS | INDUSTRIE TEXTILE | ARTICLES D'HABILLEMENT, CHAUSSURES ET OUVRAGES DIVERS EN TISSU | INDUSTRIE DU PAPIER ET DU CARTON | INDUSTRIE DU BOIS | INDUSTRIE CHIMIQUE ET INDUSTRIE DU CAOUTCHOUC | INDUSTRIE DES PRODUITS MINERAUX NON METALLIQUES | INDUSTRIE METALLURGIQUE DE BASE | INDUSTRIE DES FABRICATIONS METALLIQUES | PRODUCTION D'ELECTRICITE |
|-------------|-----------------------|---|-------------------|--|----------------------------------|-------------------|---|---|---------------------------------|--|--------------------------|
| 1979 | 98.6 | 98.3 | 96.9 | 103.2 | 101.0 | 93.6 | 105.8 | 100.3 | 105.2 | 103.2 | 97.4 |
| 1980 | 101.1 | 100.2 | 99.9 | 99.8 | 100.3 | 100.1 | 100.2 | 100.3 | 100.2 | 100.3 | 100.2 |
| 1981 | 95.5 | 103.8 | 97.2 | 96.8 | 101.4 | 98.1 | 101.1 | 87.6 | 94.8 | 96.9 | 96.0 |
| 1982 | 98.3 | 109.0 | 95.9 | 98.9 | 101.9 | 98.7 | 102.9 | 81.6 | 85.7 | 98.5 | 94.0 |
| 1983 | 92.1 | 110.7 | 103.3 | 98.1 | 105.1 | 96.3 | 107.3 | 77.4 | 87.6 | 101.4 | 98.0 |
| 1984 | 90.6 | 113.9 | 104.1 | 93.7 | 111.3 | 94.9 | 113.6 | 81.1 | 95.1 | 101.8 | 101.4 |
| 1983 | | | | | | | | | | | |
| FEVRIER | 99.7 | 109.2 | 97.3 | 99.3 | 102.3 | 99.2 | 103.3 | 80.3 | 83.9 | 98.2 | 93.9 |
| MARS | 100.0 | 109.2 | 98.4 | 99.8 | 103.0 | 99.1 | 103.6 | 79.8 | 85.5 | 98.5 | 93.9 |
| AVRIL | 98.8 | 109.5 | 99.0 | 99.2 | 103.4 | 99.0 | 103.5 | 79.2 | 85.0 | 98.8 | 94.0 |
| MAI | 97.5 | 109.5 | 99.5 | 98.7 | 103.6 | 98.7 | 103.5 | 78.0 | 84.1 | 98.8 | 94.4 |
| JUIN | 96.2 | 109.7 | 100.1 | 99.0 | 103.4 | 98.8 | 103.4 | 77.5 | 83.6 | 99.4 | 94.9 |
| JUILLET | 95.8 | 109.7 | 100.0 | 98.8 | 103.5 | 98.4 | 103.6 | 77.4 | 83.8 | 99.7 | 95.8 |
| AOUT | 95.7 | 110.7 | 100.4 | 99.2 | 103.9 | 98.4 | 104.4 | 77.3 | 84.2 | 100.2 | 96.5 |
| SEPTEMBRE | 94.3 | 110.8 | 101.0 | 98.8 | 103.6 | 97.8 | 104.8 | 76.8 | 84.0 | 100.2 | 97.0 |
| OCTOBRE | 93.5 | 110.3 | 101.3 | 98.2 | 103.8 | 97.0 | 105.1 | 77.0 | 85.3 | 100.2 | 97.4 |
| NOVEMBRE | 93.3 | 110.6 | 102.4 | 98.4 | 104.3 | 96.9 | 106.3 | 77.1 | 87.0 | 100.8 | 97.7 |
| DECEMBRE | 92.1 | 110.7 | 103.3 | 98.1 | 105.1 | 96.3 | 107.3 | 77.4 | 87.6 | 101.4 | 98.0 |
| 1984 | | | | | | | | | | | |
| JANVIER | 90.5 | 110.7 | 103.2 | 97.4 | 105.7 | 95.9 | 107.8 | 78.1 | 88.1 | 101.5 | 98.3 |
| FEVRIER | 90.1 | 110.8 | 103.4 | 97.0 | 106.1 | 95.8 | 108.4 | 78.9 | 89.1 | 101.3 | 98.5 |
| MARS | 89.5 | 111.4 | 103.4 | 96.2 | 106.4 | 95.6 | 109.1 | 79.1 | 89.7 | 101.7 | 99.5 |
| AVRIL | 89.5 | 111.3 | 103.0 | 96.0 | 106.6 | 95.0 | 109.7 | 79.3 | 90.1 | 101.4 | 100.1 |
| MAI | 91.2 | 111.7 | 103.6 | 95.9 | 107.5 | 95.4 | 110.5 | 79.8 | 91.1 | 101.2 | 99.7 |
| JUIN | 90.8 | 112.4 | 103.5 | 95.5 | 108.2 | 94.9 | 111.7 | 80.5 | 92.1 | 100.9 | 100.4 |
| JUILLET | 91.9 | 112.3 | 103.9 | 95.3 | 108.7 | 95.1 | 111.8 | 80.5 | 92.4 | 100.5 | 100.1 |
| AOUT | 92.0 | 112.0 | 103.9 | 94.5 | 108.9 | 94.9 | 112.4 | 80.7 | 93.3 | 100.6 | 100.1 |
| SEPTEMBRE | 91.6 | 112.0 | 104.3 | 94.4 | 110.1 | 95.5 | 113.2 | 81.4 | 94.3 | 101.5 | 101.1 |
| OCTOBRE | 92.0 | 112.5 | 104.6 | 94.1 | 110.8 | 95.8 | 113.5 | 81.0 | 94.5 | 101.2 | 100.7 |
| NOVEMBRE | 91.3 | 112.8 | 104.3 | 93.5 | 110.9 | 95.0 | 113.1 | 80.2 | 94.6 | 101.0 | 100.4 |
| DECEMBRE | 90.6 | 113.9 | 104.1 | 93.7 | 111.3 | 94.9 | 113.6 | 81.1 | 95.1 | 101.8 | 101.4 |
| 1985 | | | | | | | | | | | |
| JANVIER | 91.1 | 113.7 | 104.0 | 93.0 | 110.9 | 94.3 | 113.7 | 79.4 | 95.0 | 102.5 | 102.2 |
| FEVRIER | 90.9 | 114.0 | 103.9 | 92.7 | 111.0 | 94.1 | 114.6 | 78.8 | 94.5 | 103.1 | 102.2 |
| MARS | 90.9 | 114.4 | 104.2 | 93.3 | 111.1 | 94.0 | 115.4 | 79.4 | 94.6 | 103.8 | 102.9 |
| AVRIL | 91.5 | 114.7 | 104.8 | 93.1 | 111.4 | 94.5 | 116.1 | 79.4 | 94.4 | 104.5 | 102.3 |

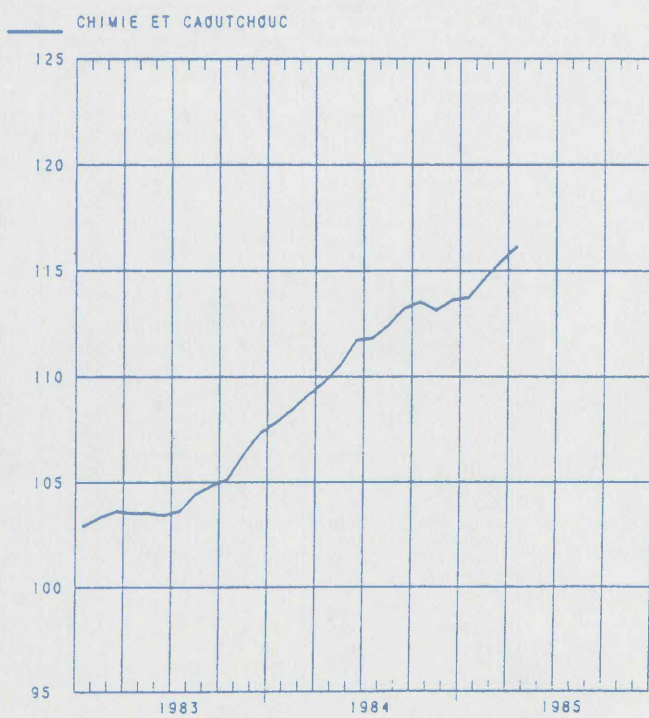
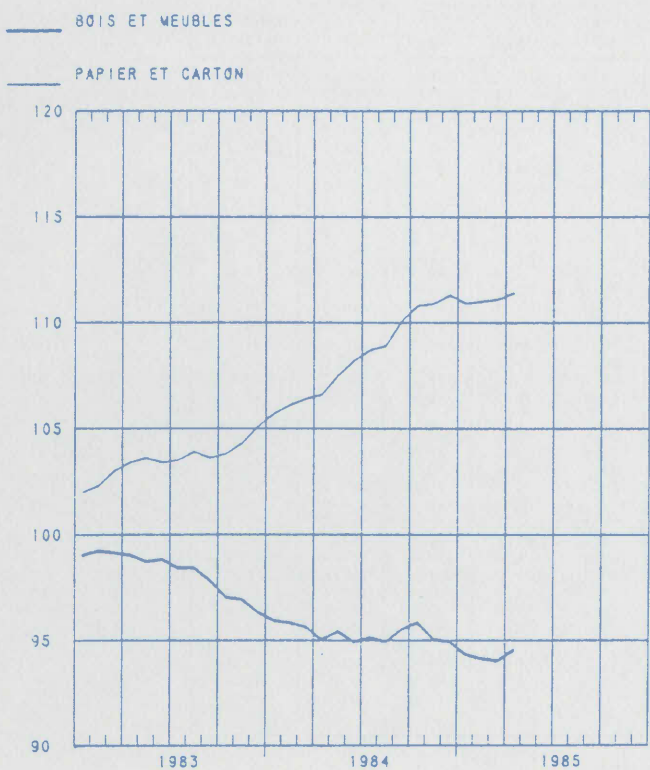
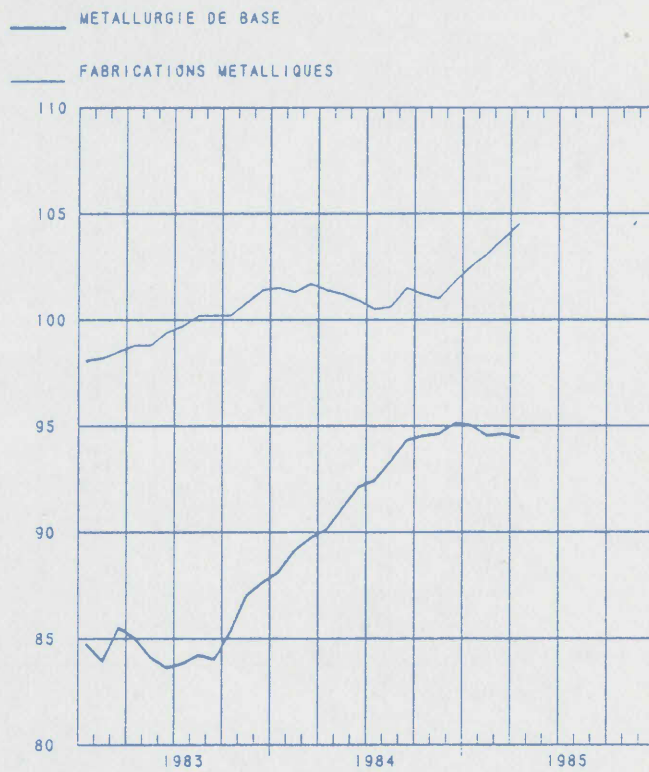
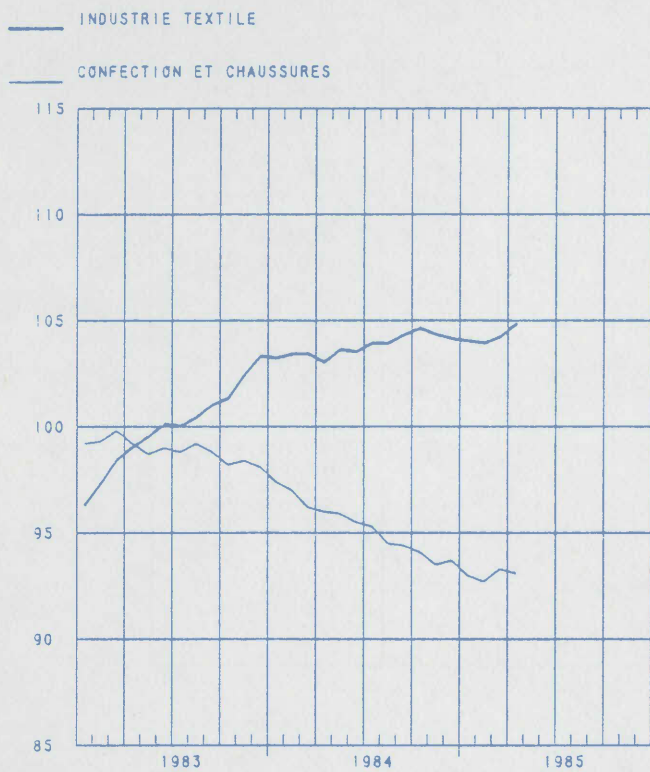
(1) MOYENNE MOBILE NON CENTREE CALCULEE SUR DOUZE MOIS.

INDICES DE LA PRODUCTION INDUSTRIELLE

MOYENNE DES 12 DERNIERS MOIS
1980=100



INDICES DE LA PRODUCTION INDUSTRIELLE

MOYENNE DES 12 DERNIERS MOIS
1980=100

B. INDICES BRUTS

INDICE GENERAL ET INDICES PAR GENRE D'AFFECTATION DE LA PRODUCTION

| | INDICE GENERAL DE LA PRODUCTION INDUSTRIELLE | | INDICES PAR GENRE D'AFFECTATION DE LA PRODUCTION | | | | | CONSTRUCTION |
|-------------|--|---------------------------|--|------------------------------------|--------------------------------|------------------------|---------------------------|--------------|
| | SANS LA CONSTRUCTION | Y COMPRIS LA CONSTRUCTION | MATIERES PREMIERES ET BIENS INTERMEDIAIRES | BIENS DE CONSOMMATION NON DURABLES | BIENS DE CONSOMMATION DURABLES | BIENS D'INVESTISSEMENT | | |
| | | | | | | SANS LA CONSTRUCTION | Y COMPRIS LA CONSTRUCTION | |
| 1979 | 101.3 | 100.0 | 101.5 | 100.2 | 100.6 | 103.3 | 97.8 | 95.4 |
| 1980 | 100.0 | 100.0 | 100.0 | 100.0 | 100.0 | 100.0 | 100.0 | 100.0 |
| 1981 | 97.4 | 94.3 | 96.4 | 101.0 | 97.4 | 96.5 | 87.1 | 82.7 |
| 1982 | 97.5 | 93.5 | 94.5 | 104.5 | 100.2 | 98.5 | 85.4 | 79.5 |
| 1983 | 99.3 | 90.9 | 95.9 | 106.5 | 101.3 | 102.5 | 75.3 | 64.4 |
| 1983 | | | | | | | | |
| FEVRIER | 96.5 | 82.2 | 91.2 | 100.6 | 106.0 | 104.2 | 57.3 | 39.0 |
| MARS | 108.4 | 100.6 | 104.0 | 111.3 | 122.0 | 109.1 | 85.6 | 75.9 |
| AVRIL | 99.8 | 93.1 | 96.8 | 103.7 | 103.7 | 102.7 | 80.7 | 71.6 |
| MAI | 97.6 | 90.9 | 95.3 | 104.2 | 95.7 | 100.0 | 78.3 | 69.4 |
| JUIN | 105.8 | 101.3 | 102.1 | 112.3 | 110.7 | 108.1 | 92.9 | 86.1 |
| JUILLET | 71.9 | 59.8 | 69.5 | 86.2 | 62.5 | 74.6 | 37.6 | 23.5 |
| AOUT | 97.0 | 93.1 | 91.6 | 109.9 | 97.5 | 103.3 | 86.6 | 79.5 |
| SEPTEMBRE | 106.2 | 100.8 | 101.3 | 113.3 | 115.1 | 108.7 | 90.4 | 82.5 |
| OCTOBRE | 106.4 | 99.2 | 104.0 | 114.0 | 105.3 | 107.8 | 85.4 | 76.1 |
| NOVEMBRE | 105.6 | 96.2 | 103.6 | 114.5 | 101.8 | 107.0 | 78.3 | 66.7 |
| DECEMBRE | 97.9 | 85.0 | 96.1 | 103.0 | 94.5 | 102.3 | 61.8 | 46.1 |
| 1984 | | | | | | | | |
| JANVIER | 104.0 | 86.3 | 101.1 | 111.0 | 103.6 | 106.8 | 56.2 | 40.6 |
| FEVRIER | 103.7 | 87.3 | 100.4 | 107.2 | 109.1 | 106.8 | 59.3 | 44.3 |
| MARS | 109.0 | 96.5 | 106.2 | 113.5 | 113.9 | 110.2 | 74.0 | 61.0 |
| AVRIL | 99.7 | 89.9 | 98.4 | 104.7 | 98.8 | 99.3 | 71.2 | 60.3 |
| MAI | 106.3 | 97.2 | 105.5 | 115.2 | 101.0 | 101.8 | 78.8 | 68.7 |
| JUIN | 101.3 | 92.5 | 100.2 | 111.8 | 95.6 | 95.8 | 74.6 | 65.2 |
| JUILLET | 77.6 | 63.4 | 75.9 | 92.8 | 67.1 | 75.3 | 38.6 | 27.4 |
| AOUT | 98.4 | 91.3 | 95.6 | 108.2 | 95.9 | 101.8 | 78.3 | 69.4 |
| SEPTEMBRE | 106.1 | 97.1 | 103.3 | 108.3 | 109.6 | 110.5 | 80.6 | 69.6 |
| OCTOBRE | 116.3 | 105.6 | 112.2 | 123.6 | 113.4 | 116.9 | 85.1 | 73.3 |
| NOVEMBRE | 109.6 | 97.6 | 105.7 | 116.0 | 101.8 | 112.6 | 75.6 | 62.4 |
| DECEMBRE | 97.1 | 85.2 | 96.2 | 102.3 | 90.5 | 101.7 | 63.8 | 50.5* |
| 1985 | | | | | | | | |
| JANVIER | 104.8 | 82.6 | 101.1 | 111.5 | 102.8 | 114.3 | 47.2 | 28.1* |
| FEVRIER | 101.8 | 83.0 | 97.0 | 108.6 | 104.9 | 109.4 | 52.3 | 35.3* |
| MARS | 110.5 | 98.4 | 106.7 | 117.5 | 113.8 | 113.9 | 76.7 | 63.2* |
| AVRIL | 107.9 | 98.9 | 105.0 | 114.5 | 108.4 | 111.8 | 82.1 | 70.2* |

INDICES PAR INDUSTRIE

| | INDUSTRIES EXTRACTIVES | | | | | | | | | |
|-------------|------------------------|-----------------------|-------------------------------|----------------|----------|--------------|--------|-------|-------|----------------------------------|
| | INDICE GENERAL | EXTRACTION DU CHARBON | AUTRES INDUSTRIES EXTRACTIVES | | | | | | | CALCAIRES ET CARBONATES NATURELS |
| | | | INDICE GENERAL | CARRIERES | | | | | | |
| | | | | INDICE GENERAL | PORPHYRE | PETIT GRANIT | MARBRE | GRES | SABLE | |
| 1979 | 96.7 | 98.5 | 91.1 | 89.9 | 82.3 | 74.9 | 101.6 | 109.8 | 105.6 | 93.9 |
| 1980 | 100.0 | 100.0 | 100.0 | 100.0 | 100.0 | 100.0 | 100.0 | 100.0 | 100.0 | 100.0 |
| 1981 | 93.6 | 95.3 | 88.3 | 86.4 | 90.2 | 85.9 | 74.8 | 88.6 | 85.8 | 92.4 |
| 1982 | 94.5 | 98.8 | 83.0 | 82.7 | 89.0 | 66.3 | 61.5 | 89.0 | 84.9 | 84.1 |
| 1983 | 88.9 | 92.1 | 79.7 | 82.8 | 73.7 | 60.8 | 91.1 | 85.7 | 88.1 | 74.8 |
| 1984 | 88.5 | 90.9 | 80.8 | 86.4 | 60.5 | 71.3 | 102.7 | 99.7 | 86.1 | 72.2 |
| 1983 | | | | | | | | | | |
| FEVRIER | 87.5 | 104.0 | 48.9 | 46.0 | 42.1 | 29.4 | 121.7 | 30.9 | 47.0 | 54.6 |
| MARS | 111.5 | 113.6 | 103.7 | 120.3 | 81.9 | 110.8 | 172.0 | 107.3 | 101.4 | 75.2 |
| AVRIL | 89.6 | 90.3 | 86.5 | 90.1 | 76.5 | 63.7 | 93.2 | 113.1 | 94.1 | 80.6 |
| MAI | 80.2 | 78.7 | 81.7 | 82.1 | 90.5 | 49.3 | 97.9 | 95.9 | 93.3 | 82.0 |
| JUIN | 89.6 | 83.4 | 101.9 | 109.1 | 99.6 | 78.0 | 92.8 | 124.8 | 117.4 | 90.0 |
| JUILLET | 44.5 | 49.9 | 31.6 | 23.3 | 24.9 | 3.2 | 11.7 | 30.1 | 49.9 | 46.5 |
| AOUT | 88.4 | 83.9 | 96.4 | 102.6 | 103.0 | 70.5 | 75.0 | 123.7 | 110.7 | 86.3 |
| SEPTEMBRE | 94.9 | 93.1 | 96.6 | 100.0 | 91.7 | 66.7 | 84.4 | 128.6 | 112.0 | 91.3 |
| OCTOBRE | 96.5 | 97.3 | 93.0 | 96.3 | 82.0 | 66.6 | 83.7 | 120.7 | 103.0 | 88.0 |
| NOVEMBRE | 105.1 | 109.4 | 92.7 | 100.5 | 79.6 | 90.7 | 73.0 | 88.6 | 100.7 | 79.8 |
| DECEMBRE | 81.8 | 90.6 | 61.0 | 58.5 | 52.5 | 41.1 | 76.7 | 32.5 | 71.2 | 65.9 |
| 1984 | | | | | | | | | | |
| JANVIER | 82.5 | 95.4 | 57.1 | 61.9 | 43.5 | 63.6 | 84.5 | 23.9 | 52.0 | 49.7 |
| FEVRIER | 88.5 | 102.7 | 60.7 | 63.1 | 42.5 | 59.7 | 91.1 | 38.6 | 63.9 | 56.9 |
| MARS | 98.9 | 104.3 | 85.4 | 90.4 | 65.6 | 77.2 | 102.8 | 79.5 | 91.3 | 77.3 |
| AVRIL | 84.5 | 89.7 | 79.1 | 86.4 | 64.9 | 68.2 | 104.4 | 106.6 | 89.5 | 67.8 |
| MAI | 105.8 | 101.2 | 108.9 | 124.4 | 76.5 | 119.2 | 105.4 | 149.2 | 109.2 | 84.8 |
| JUIN | 83.4 | 74.9 | 94.2 | 103.1 | 80.8 | 76.2 | 129.5 | 149.2 | 104.4 | 80.3 |
| JUILLET | 56.7 | 64.4 | 41.3 | 31.3 | 19.4 | 9.8 | 67.4 | 49.5 | 57.2 | 56.7 |
| AOUT | 92.8 | 85.2 | 100.0 | 114.6 | 77.6 | 95.5 | 108.5 | 139.5 | 109.6 | 77.3 |
| SEPTEMBRE | 89.9 | 83.7 | 96.5 | 109.3 | 70.5 | 96.7 | 102.6 | 122.9 | 102.5 | 76.5 |
| OCTOBRE | 107.1 | 107.2 | 102.3 | 110.5 | 79.7 | 88.2 | 124.9 | 155.1 | 103.4 | 89.5 |
| NOVEMBRE | 97.2 | 104.9 | 80.0 | 80.7 | 60.9 | 58.7 | 79.9 | 112.9 | 87.6 | 78.8 |
| DECEMBRE | 73.3 | 76.5 | 64.6 | 60.9 | 44.7 | 42.7 | 130.8 | 68.8 | 62.0 | 70.0 |
| 1985 | | | | | | | | | | |
| JANVIER | 74.0 | 101.5 | 24.2 | 21.9 | 92.6 | 12.3 | 60.8 | 9.9 | 44.7 | 33.5 |
| FEVRIER | 74.9 | 96.4 | 35.4 | 29.1 | 15.7 | 12.3 | 90.5 | 20.7 | 53.1 | 43.4 |
| MARS | 92.5 | 100.9 | 74.0 | 76.4* | 60.7* | 56.0* | 115.6* | 47.5* | 83.4* | 73.0 |
| AVRIL | 97.1 | 99.8 | 88.2 | - | - | - | - | - | - | - |

| | INDICE GENERAL DES INDUSTRIES MANUFACTURIERES | INDUSTRIES ALIMENTAIRES ET FABRICATION DES BOISSONS | | | | | | | | | | INDUSTRIE DU TABAC |
|-----------|---|---|-------------------------|-------------------------------|-----------|-------|------------------------------|-----------|----------------------|------------|-----------------------|--------------------|
| | | INDICE GENERAL | INDUSTRIES ALIMENTAIRES | | | | | | FABRIC. DES BOISSONS | | | |
| | | | INDICE GENERAL | CONFITURES ET PRODUITS CONNES | MEUNERIES | SUCRE | HUILES VEGETALES ET ANIMALES | MARGARINE | INDICE GENERAL | BRASSERIES | DISTILLERIES D'ALCOOL | |
| 1979 | 101.6 | 98.3 | 98.4 | 93.8 | 90.1 | 107.9 | 110.0 | 94.5 | 98.2 | 97.0 | 131.8 | 101.2 |
| 1980 | 100.0 | 100.0 | 100.0 | 100.0 | 100.0 | 100.0 | 100.0 | 100.0 | 100.0 | 100.0 | 100.0 | 100.0 |
| 1981 | 97.5 | 104.1 | 105.4 | 108.9 | 114.0 | 115.2 | 141.2 | 94.7 | 100.3 | 100.9 | 87.4 | 102.5 |
| 1982 | 97.6 | 109.5 | 111.3 | 107.0 | 107.0 | 132.6 | 170.6 | 101.9 | 104.3 | 105.2 | 86.5 | 107.6 |
| 1983 | 99.6 | 110.6 | 113.0 | 106.7 | 93.8 | 95.7 | 169.2 | 100.2 | 103.8 | 104.2 | 96.0 | 108.3 |
| 1984 | - | 114.0 | 117.4 | 114.2 | 106.8 | 100.4 | 172.2 | 106.7 | 104.0 | 104.4 | 99.1 | 102.6 |
| 1983 | | | | | | | | | | | | |
| FEVRIER | 96.8 | 96.8 | 98.2 | 92.9 | 85.0 | 16.1 | 176.7 | 95.9 | 92.6 | 93.6 | 74.5 | 106.0 |
| MARS | 108.2 | 109.8 | 113.0 | 104.3 | 97.0 | 19.6 | 198.2 | 123.7 | 101.1 | 100.4 | 109.1 | 125.4 |
| AVRIL | 100.0 | 106.8 | 108.0 | 102.5 | 81.9 | 41.5 | 180.3 | 99.0 | 103.3 | 104.1 | 89.5 | 105.0 |
| MAI | 98.2 | 105.7 | 105.9 | 55.5 | 83.4 | 22.6 | 154.9 | 95.5 | 104.8 | 105.8 | 86.9 | 111.2 |
| JUIN | 106.4 | 117.6 | 117.6 | 95.9 | 102.1 | 22.0 | 144.3 | 113.2 | 117.3 | 118.5 | 95.8 | 143.0 |
| JUILLET | 72.9 | 94.3 | 88.6 | 155.0 | 70.1 | 6.9 | 116.5 | 53.5 | 109.7 | 111.9 | 72.3 | 40.1 |
| AOUT | 97.3 | 120.8 | 117.3 | 91.8 | 109.5 | 20.0 | 141.8 | 96.0 | 130.0 | 131.6 | 100.5 | 123.0 |
| SEPTEMBRE | 106.5 | 119.7 | 121.1 | 89.5 | 96.5 | 19.6 | 158.8 | 125.5 | 115.5 | 115.0 | 120.0 | 121.6 |
| OCTOBRE | 106.7 | 121.5 | 132.5 | 116.1 | 83.2 | 269.5 | 193.5 | 99.2 | 90.7 | 89.8 | 103.6 | 113.6 |
| NOVEMBRE | 105.6 | 123.9 | 136.2 | 151.0 | 105.8 | 438.2 | 169.9 | 114.1 | 89.8 | 89.2 | 95.8 | 112.3 |
| DECEMBRE | 98.4 | 110.0 | 116.7 | 126.4 | 116.8 | 244.5 | 200.8 | 116.7 | 91.2 | 89.6 | 113.8 | 90.3 |
| 1984 | | | | | | | | | | | | |
| JANVIER | 104.6 | 105.3 | 106.2 | 105.0 | 138.6 | 17.7 | 191.9 | 94.3 | 103.2 | 103.7 | 92.0 | 115.4 |
| FEVRIER | 104.1 | 102.3 | 106.6 | 119.5 | 124.1 | 20.0 | 191.2 | 116.0 | 89.8 | 89.1 | 107.3 | 102.9 |
| MARS | 109.4 | 112.0 | 113.1 | 117.7 | 119.8 | 20.4 | 204.6 | 117.0 | 109.3 | 109.8 | 99.3 | 96.0 |
| AVRIL | 100.2 | 105.3 | 106.6 | 89.4 | 83.6 | 29.9 | 193.1 | 98.5 | 102.1 | 102.7 | 90.0 | 92.6 |
| MAI | 106.3 | 115.9 | 116.1 | 91.3 | 109.2 | 24.6 | 170.2 | 109.0 | 116.2 | 116.7 | 105.0 | 120.2 |
| JUIN | 101.8 | 115.5 | 113.1 | 99.7 | 98.4 | 22.5 | 144.3 | 111.3 | 123.4 | 124.4 | 100.3 | 114.0 |
| JUILLET | 78.2 | 100.8 | 96.6 | 138.5 | 66.1 | 18.4 | 108.3 | 61.0 | 114.1 | 116.1 | 67.1 | 47.8 |
| AOUT | 98.6 | 117.0 | 118.5 | 171.7 | 110.9 | 19.9 | 141.5 | 115.1 | 112.8 | 113.0 | 113.2 | 115.6 |
| SEPTEMBRE | 106.6 | 108.9 | 112.7 | 87.0 | 110.9 | 10.5 | 167.7 | 115.5 | 98.2 | 98.3 | 99.4 | 114.4 |
| OCTOBRE | 116.6 | 138.0 | 151.5 | 139.5 | 129.1 | 291.9 | 195.3 | 129.7 | 96.8 | 96.5 | 106.4 | 120.6 |
| NOVEMBRE | 110.0 | 132.3 | 145.4 | 124.3 | 96.8 | 424.6 | 165.5 | 124.8 | 92.1 | 91.6 | 106.8 | 110.9 |
| DECEMBRE | 97.8 | 113.7 | 121.6 | 86.2 | 94.3 | 304.3 | 193.2 | 87.6 | 89.8 | 89.3 | 102.1 | 80.5 |
| 1985 | | | | | | | | | | | | |
| JANVIER | 105.8 | 101.1* | 104.3* | 68.6 | 76.9 | 19.9 | 202.2 | 110.3 | 91.9 | 91.6 | 102.1 | 113.4 |
| FEVRIER | 102.6 | 101.4* | - | 132.1 | 109.3 | 16.8 | 184.6 | 101.4 | 90.6 | 90.3 | 99.0 | 98.1 |
| MARS | 111.1 | 111.7* | - | - | 109.7 | 25.7 | 199.4 | 103.4 | 110.4 | 110.0 | 121.6 | 117.5 |
| AVRIL | 108.3 | 114.8* | - | - | - | 31.5 | - | 115.0 | 104.9 | 104.9 | 109.5 | 111.8 |
| MAI | - | - | - | - | - | - | - | - | 114.5 | 114.7 | 115.6 | - |

| | INDUSTRIE TEXTILE | | | | | | | | | | |
|---------------|-------------------|---------------------|---------------------------------|----------------|----------|-------|--------------|---------------|-------|----------------|------|
| | INDICE GENERAL | FILATURE ET TISSAGE | | | | | | | | | |
| | | INDICE GENERAL | PREPARATION DES FIBRES TEXTILES | INDICE GENERAL | FILATURE | | | | | LIN ET CHANVRE | JUTE |
| | | | | | COTON | | LAINE CARDEE | LAINE PEIGNEE | JUTE | | |
| COTON FIN (1) | COCONS | LAINE CARDEE | LAINE PEIGNEE | LIN ET CHANVRE | JUTE | | | | | | |
| 1979 | 96.8 | 96.3 | 98.9 | 98.7 | 100.8 | 111.0 | 94.0 | 95.1 | 101.9 | 118.4 | |
| 1980 | 100.0 | 100.0 | 100.0 | 100.0 | 100.0 | 100.0 | 100.0 | 100.0 | 100.0 | 100.0 | |
| 1981 | 97.1 | 98.4 | 79.8 | 92.4 | 87.2 | 76.6 | 104.0 | 91.4 | 87.2 | 98.4 | |
| 1982 | 96.1 | 97.1 | 70.7 | 90.4 | 96.8 | 72.5 | 104.5 | 79.7 | 90.6 | 90.8 | |
| 1983 | 103.4 | 106.7 | 76.8 | 101.5 | 97.6 | 73.4 | 123.2 | 93.5 | 99.0 | 107.0 | |
| 1984 | 104.2 | 109.4 | 78.8 | 107.0 | 101.8 | 90.9 | 132.9 | 98.2 | 112.6 | 99.4 | |
| 1983 | | | | | | | | | | | |
| FEVRIER | 108.4 | 112.8 | 79.2 | 104.0 | 103.6 | 83.0 | 122.6 | 94.1 | 98.2 | 118.4 | |
| MARS | 125.4 | 127.9 | 88.6 | 117.8 | 113.0 | 95.0 | 140.5 | 109.4 | 113.1 | 129.2 | |
| AVRIL | 105.9 | 108.0 | 84.2 | 104.9 | 100.5 | 78.4 | 125.7 | 98.3 | 100.3 | 108.6 | |
| MAI | 101.0 | 103.1 | 87.0 | 100.0 | 96.3 | 81.9 | 122.4 | 92.9 | 97.6 | 99.5 | |
| JUIN | 118.9 | 122.8 | 90.1 | 120.1 | 110.2 | 71.1 | 143.8 | 117.2 | 116.5 | 114.6 | |
| JUILLET | 52.2 | 55.1 | 22.7 | 49.3 | 74.8 | 47.2 | 47.4 | 28.6 | 61.2 | 62.2 | |
| AOUT | 84.0 | 86.1 | 75.2 | 90.9 | 74.8 | 47.2 | 114.2 | 93.3 | 68.0 | 97.8 | |
| SEPTEMBRE | 117.2 | 120.3 | 86.8 | 112.9 | 102.6 | 89.0 | 136.4 | 109.0 | 117.1 | 108.6 | |
| OCTOBRE | 109.2 | 113.0 | 76.1 | 105.6 | 96.6 | 90.8 | 134.3 | 98.3 | 108.3 | 106.5 | |
| NOVEMBRE | 110.5 | 115.7 | 81.3 | 109.1 | 96.6 | 82.6 | 136.8 | 103.7 | 112.1 | 113.0 | |
| DECEMBRE | 101.7 | 107.0 | 72.8 | 101.5 | 98.5 | 96.0 | 130.3 | 91.3 | 99.1 | 103.8 | |
| 1984 | | | | | | | | | | | |
| JANVIER | 110.8 | 117.2 | 86.2 | 114.0 | 103.9 | 89.4 | 144.9 | 106.5 | 121.1 | 107.0 | |
| FEVRIER | 115.8 | 120.4 | 90.7 | 117.0 | 107.1 | 83.7 | 149.1 | 109.3 | 120.7 | 114.7 | |
| MARS | 119.2 | 125.1 | 95.1 | 123.3 | 112.6 | 105.6 | 158.8 | 115.0 | 132.2 | 109.4 | |
| AVRIL | 101.5 | 106.2 | 78.5 | 105.0 | 94.0 | 92.0 | 133.3 | 95.9 | 115.0 | 116.6 | |
| MAI | 113.6 | 117.7 | 91.9 | 115.7 | 106.7 | 93.7 | 141.2 | 110.2 | 126.1 | 100.8 | |
| JUIN | 106.9 | 111.6 | 86.0 | 111.8 | 105.1 | 82.6 | 135.3 | 105.8 | 117.3 | 100.0 | |
| JUILLET | 61.7 | 67.3 | 22.3 | 56.8 | 82.1 | 11.8 | 43.6 | 37.4 | 82.1 | 53.5 | |
| AOUT | 84.7 | 86.1 | 81.6 | 94.3 | 82.1 | 107.3 | 130.2 | 94.7 | 75.4 | 67.4 | |
| SEPTEMBRE | 110.2 | 115.6 | 78.9 | 113.4 | 107.0 | 110.2 | 146.0 | 102.6 | 120.0 | 105.6 | |
| OCTOBRE | 123.9 | 130.5 | 90.9 | 125.4 | 114.7 | 112.7 | 157.3 | 116.9 | 135.9 | 119.3 | |
| NOVEMBRE | 111.7 | 118.8 | 77.3 | 114.2 | 108.4 | 112.9 | 140.7 | 104.9 | 120.2 | 108.2 | |
| DECEMBRE | 90.4 | 96.2 | 66.7 | 92.1 | 97.3 | 88.4 | 114.8 | 78.6 | 85.1 | 90.1 | |
| 1985 | | | | | | | | | | | |
| JANVIER | 108.4* | 115.5* | 80.1 | 119.4 | 112.6 | 136.6 | 156.8 | 109.1 | 110.5 | 112.7 | |
| FEVRIER | 108.2* | 112.7* | 80.1 | 113.7 | 105.5 | 115.8 | 144.6 | 106.5 | 110.6 | 107.4 | |
| MARS | 116.5* | - | 87.3 | - | 117.9 | 137.3 | 123.3 | - | 113.4 | 110.8* | |
| AVRIL | 114.3* | - | - | - | - | 148.3 | - | - | - | - | |

| | INDUSTRIES TEXTILES (SUITE) | | | | | | | | |
|-------------|-----------------------------|--------------------|------------------|--------------------|----------------------------------|-------------------|------------|--|--|
| | FILATURE ET TISSAGE (SUITE) | | | | | | BONNETERIE | FILATURES ET CORDE- RIES DE FIBRES DURES | FABRICA- TION D'AR- TICLES NON DENOMMES AILLEURS |
| | TISSAGE | | | | | TISSUS DE JUTE | | | |
| | INDICE GENERAL | TISSUS DE COTON | TISSUS DE LIN | TISSUS DE LAINE | TISSUS DE FIBRES CHIMIQUES | | | | |
| 1979 | 94.2 | 101.7 | 117.3 | 85.9 | 93.8 | 101.2 | 96.6 | 106.0 | 145.5 |
| 1980 | 100.0 | 100.0 | 100.0 | 100.0 | 100.0 | 100.0 | 100.0 | 100.0 | 100.0 |
| 1981 | 103.0 | 93.5 | 93.6 | 99.6 | 110.3 | 85.0 | 90.7 | 100.0 | 108.9 |
| 1982 | 100.9 | 104.7 | 94.2 | 93.4 | 101.8 | 93.1 | 91.1 | 91.3 | 110.9 |
| 1983 | 110.6 | 101.2 | 101.5 | 100.7 | 118.1 | 92.5 | 90.7 | 73.6 | 108.1 |
| 1984 | 111.7 | 100.9 | 115.8 | 106.7 | 122.1 | 100.7 | 83.2 | 84.1 | 111.0 |
| 1983 | | | | | | | | | |
| FEVRIER | 118.5 | 114.1 | 93.4 | 100.8 | 127.3 | 96.5 | 91.7 | 80.4 | 115.0 |
| MARS | 134.6 | 122.3 | 109.0 | 121.7 | 141.8 | 125.4 | 116.5 | 98.1 | 129.2 |
| AVRIL | 110.3 | 104.7 | 96.2 | 107.8 | 112.6 | 93.6 | 97.4 | 74.2 | 114.3 |
| MAI | 104.1 | 102.2 | 103.6 | 94.3 | 105.7 | 88.4 | 92.5 | 61.4 | 117.1 |
| JUIN | 124.9 | 114.0 | 118.8 | 115.5 | 130.9 | 101.7 | 103.2 | 93.0 | 135.9 |
| JUILLET | 60.8 | 50.1 | 38.3 | 59.2 | 64.1 | 50.9 | 37.9 | 44.4 | 76.0 |
| AOUT | 83.0 | 80.5 | 109.4 | 60.0 | 95.5 | 67.1 | 77.8 | 52.3 | 74.0 |
| SEPTEMBRE | 126.0 | 110.1 | 125.3 | 115.5 | 136.6 | 98.3 | 107.2 | 68.2 | 109.1 |
| OCTOBRE | 119.2 | 102.6 | 121.0 | 104.0 | 131.8 | 91.3 | 94.4 | 73.8 | 115.1 |
| NOVEMBRE | 121.1 | 102.4 | 107.9 | 118.4 | 133.7 | 109.8 | 90.5 | 68.2 | 113.5 |
| DECEMBRE | 112.3 | 98.1 | 109.9 | 109.6 | 118.7 | 95.4 | 81.5 | 77.3 | 85.0 |
| 1984 | | | | | | | | | |
| JANVIER | 119.3 | 107.3 | 119.9 | 120.8 | 128.0 | 103.4 | 86.0 | 77.6 | 111.9 |
| FEVRIER | 123.3 | 108.7 | 129.9 | 121.2 | 135.9 | 111.1 | 98.5 | 88.2 | 103.6 |
| MARS | 127.5 | 119.2 | 121.9 | 133.0 | 133.1 | 132.2 | 96.4 | 87.1 | 120.9 |
| AVRIL | 107.3 | 103.3 | 116.7 | 109.1 | 111.7 | 97.4 | 82.7 | 85.5 | 103.2 |
| MAI | 117.9 | 110.7 | 119.6 | 114.6 | 125.9 | 110.4 | 97.0 | 81.5 | 133.2 |
| JUIN | 111.7 | 102.1 | 106.5 | 111.0 | 118.3 | 88.6 | 87.8 | 75.5 | 128.5 |
| JUILLET | 76.4 | 68.2 | 52.9 | 73.3 | 77.9 | 86.0 | 38.5 | 32.5 | 99.7 |
| AOUT | 80.7 | 79.7 | 112.7 | 66.7 | 96.4 | 58.3 | 78.4 | 91.4 | 75.0 |
| SEPTEMBRE | 118.3 | 101.7 | 138.8 | 109.3 | 133.8 | 130.8 | 88.6 | 87.1 | 116.1 |
| OCTOBRE | 134.6 | 115.1 | 136.9 | 125.7 | 151.4 | 118.3 | 95.1 | 109.7 | 148.4 |
| NOVEMBRE | 123.5 | 104.3 | 131.0 | 113.6 | 137.8 | 95.0 | 82.4 | 98.9 | 116.1 |
| DECEMBRE | 100.3 | 90.7 | 103.5 | 82.6 | 115.3 | 77.6 | 66.1 | 94.6 | 74.9 |
| 1985 | | | | | | | | | |
| JANVIER | 115.1* | 106.3* | 118.1* | 102.6* | 127.2* | 100.9* | 79.3 | 120.4 | 97.2 |
| FEVRIER | 113.5* | 106.4* | 102.4* | 110.6* | 121.1* | 108.9* | 88.4 | 115.7 | 102.1 |
| MARS | - | - | - | - | - | - | 94.7* | - | - |

| | FABRICATION D'ARTICLES D'HABILLEMENT; CONFEC- TION D'OUVRAGES DIVERS EN TISSU; FABRICATION DE CHAUSSURES | | | | INDUSTRIE DU BOIS ET INDUSTRIES CONNEXES | INDUSTRIE DU PAPIER ET DU CARTON | | |
|-------------|--|--------------------------------|--------------------------------|-------------------------------|--|----------------------------------|------------|---------------------|
| | INDICE GENERAL | ARTICLES D'HABIL- LEMENT | AUTRES OUVRAGES EN TISSU | CHAUSSURES ET PANTOUFLS | | INDICE GENERAL | PRODUCTION | TRANSFOR- MATION |
| 1979 | 102.9 | 102.9 | 104.1 | 102.2 | 93.3 | 100.8 | 99.0 | 102.2 |
| 1980 | 100.0 | 100.0 | 100.0 | 100.0 | 100.0 | 100.0 | 100.0 | 100.0 |
| 1981 | 96.8 | 97.5 | 86.2 | 89.3 | 97.9 | 101.3 | 103.9 | 99.3 |
| 1982 | 99.2 | 99.5 | 90.2 | 99.6 | 99.2 | 102.1 | 102.1 | 102.3 |
| 1983 | 98.4 | 98.4 | 92.5 | 100.7 | 96.5 | 105.2 | 102.1 | 107.9 |
| 1984 | 93.8 | 94.4 | 78.3 | 93.6 | 94.9 | 111.4 | 107.8 | 114.6 |
| 1983 | | | | | | | | |
| FEVRIER | 114.5 | 114.6 | 92.9 | 122.9 | 97.2 | 101.1 | 101.9 | 100.6 |
| MARS | 137.7 | 138.1 | 105.9 | 141.3 | 116.8 | 122.2 | 117.5 | 126.6 |
| AVRIL | 97.1 | 96.6 | 133.2 | 92.6 | 102.5 | 105.7 | 102.5 | 108.7 |
| MAI | 84.2 | 83.5 | 89.2 | 93.7 | 95.8 | 106.2 | 99.9 | 111.8 |
| JUIN | 103.0 | 102.9 | 101.2 | 106.6 | 116.2 | 119.4 | 110.0 | 127.9 |
| JUILLET | 59.3 | 60.3 | 46.6 | 43.9 | 48.0 | 67.1 | 83.1 | 53.2 |
| AOUT | 102.5 | 102.6 | 80.0 | 111.4 | 86.7 | 106.2 | 91.7 | 119.1 |
| SEPTEMBRE | 124.0 | 124.5 | 94.7 | 125.1 | 106.1 | 112.3 | 98.4 | 124.5 |
| OCTOBRE | 98.1 | 98.1 | 91.4 | 98.9 | 99.1 | 109.6 | 104.5 | 114.3 |
| NOVEMBRE | 84.0 | 83.7 | 95.7 | 85.2 | 99.7 | 108.6 | 105.7 | 111.2 |
| DECEMBRE | 75.1 | 74.3 | 87.6 | 83.4 | 95.8 | 99.1 | 106.7 | 92.5 |
| 1984 | | | | | | | | |
| JANVIER | 97.0 | 97.6 | 80.7 | 98.2 | 93.3 | 115.3 | 113.2 | 117.2 |
| FEVRIER | 115.9 | 117.6 | 82.7 | 109.3 | 99.9 | 111.0 | 103.6 | 117.2 |
| MARS | 121.8 | 124.2 | 85.6 | 106.5 | 109.2 | 122.0 | 115.8 | 127.2 |
| AVRIL | 94.8 | 95.9 | 73.4 | 87.9 | 96.3 | 107.4 | 102.5 | 111.6 |
| MAI | 86.6 | 85.6 | 84.3 | 103.3 | 104.4 | 121.4 | 113.8 | 127.8 |
| JUIN | 88.9 | 89.0 | 81.1 | 91.3 | 100.8 | 118.8 | 111.9 | 124.6 |
| JUILLET | 63.1 | 64.9 | 45.0 | 42.8 | 55.0 | 78.8 | 92.2 | 68.2 |
| AOUT | 92.3 | 93.6 | 73.9 | 82.9 | 84.5 | 108.3 | 96.3 | 118.0 |
| SEPTEMBRE | 111.4 | 112.7 | 81.4 | 109.8 | 102.5 | 118.4 | 115.2 | 121.2 |
| OCTOBRE | 103.5 | 103.0 | 94.6 | 116.9 | 112.2 | 126.3 | 115.3 | 135.5 |
| NOVEMBRE | 81.2 | 80.5 | 85.8 | 87.9 | 95.6 | 113.4 | 110.3 | 116.1 |
| DECEMBRE | 70.7 | 69.9 | 70.2 | 86.4 | 85.7 | 96.7 | 103.7 | 91.2 |
| 1985 | | | | | | | | |
| JANVIER | 88.2 | 87.3 | 92.6 | 94.7 | 86.9 | 109.8 | 105.1 | 114.0 |
| FEVRIER | 103.2 | 103.9 | 92.2 | 95.8 | 91.4 | 107.5* | 98.2 | 114.5* |
| MARS | 123.2* | - | 97.2 | 98.2 | 102.7* | 118.2* | 113.7* | 122.2* |
| AVRIL | 97.4* | - | - | 91.6* | 107.4* | 113.3* | 106.8* | 118.7* |
| MAI | - | - | - | - | - | 111.4* | 110.0* | 112.8* |

| | INDUSTRIE DU CUIR | | | INDUSTRIE CHIMIQUE ET INDUSTRIE DU CAOUTCHOUC | | | | | | |
|-------------|-------------------|--------------|--------------|---|--------------------|----------------|-------------------------|-------|--------|-------------------------|
| | INDICE GENERAL | CUIRS LOURDS | CUIRS LEGERS | INDICE GENERAL | INDUSTRIE CHIMIQUE | | | | | INDUSTRIE DU CAOUTCHOUC |
| | | | | | INDICE GENERAL | CHIMIE DE BASE | TRANSF. DES MAT. PLAST. | SAVON | AZOTE | |
| 1979 | 124.6 | 95.1 | 130.1 | 105.6 | 106.5 | 111.1 | 102.3 | 92.2 | 101.3 | 92.5 |
| 1980 | 100.0 | 100.0 | 100.0 | 100.0 | 100.0 | 100.0 | 100.0 | 100.0 | 100.0 | 100.0 |
| 1981 | 109.0 | 99.8 | 110.4 | 101.0 | 101.7 | 100.1 | 103.3 | 106.1 | 112.8 | 90.1 |
| 1982 | 119.1 | 90.7 | 123.9 | 103.2 | 104.2 | 100.7 | 112.3 | 113.9 | 102.9 | 84.2 |
| 1983 | 119.1 | 83.6 | 125.6 | 107.2 | 108.7 | 106.3 | 119.5 | 115.2 | 100.2 | 82.3 |
| 1984 | 124.3 | 96.5 | 127.6 | - | - | - | - | 111.7 | 101.3 | 90.3 |
| 1983 | | | | | | | | | | |
| FEVRIER | 112.5 | 100.5 | 113.6 | 102.9 | 103.8 | 100.2 | 112.9 | 121.3 | 98.6 | 85.9 |
| MARS | 140.6 | 116.1 | 144.0 | 117.4 | 118.3 | 113.0 | 138.8 | 128.6 | 95.2 | 99.6 |
| AVRIL | 123.2 | 113.3 | 123.6 | 106.2 | 107.5 | 102.7 | 122.9 | 117.7 | 98.8 | 83.6 |
| MAI | 119.7 | 90.8 | 124.9 | 108.5 | 110.0 | 107.3 | 124.1 | 114.0 | 89.3 | 83.1 |
| JUIN | 147.8 | 85.1 | 160.2 | 110.8 | 111.6 | 104.2 | 138.5 | 124.5 | 75.0 | 95.4 |
| JUILLET | 39.4 | 5.0 | 47.2 | 80.4 | 84.1 | 88.8 | 76.1 | 86.2 | 82.2 | 23.9 |
| AOUT | 131.9 | 56.0 | 147.9 | 103.1 | 100.6 | 102.1 | 113.7 | 110.4 | 102.6 | 78.7 |
| SEPTEMBRE | 127.8 | 80.7 | 137.2 | 114.0 | 115.2 | 110.4 | 131.4 | 126.0 | 107.5 | 93.8 |
| OCTOBRE | 127.5 | 89.4 | 134.3 | 114.0 | 115.5 | 113.6 | 126.3 | 119.8 | 111.4 | 88.8 |
| NOVEMBRE | 124.9 | 87.9 | 131.7 | 116.6 | 118.7 | 118.7 | 126.6 | 116.6 | 115.1 | 81.7 |
| DECEMBRE | 111.3 | 89.8 | 114.6 | 106.0 | 107.3 | 108.3 | 105.7 | 106.8 | 114.6 | 82.8 |
| 1984 | | | | | | | | | | |
| JANVIER | 128.5 | 103.0 | 130.6 | 117.4 | 119.2 | 119.8 | 127.4 | 109.4 | 109.9 | 87.2 |
| FEVRIER | 131.4 | 100.2 | 135.5 | 114.3 | 115.8 | 119.4 | 119.4 | 110.5 | 104.5 | 89.5 |
| MARS | 129.9 | 104.8 | 131.8 | 122.4 | 124.0 | 125.1 | 129.5 | 118.3 | 111.3 | 96.0 |
| AVRIL | 122.2 | 95.2 | 125.2 | 113.4 | 114.9 | 114.4 | 127.1 | 99.2 | 97.0 | 88.7 |
| MAI | 141.6 | 108.9 | 145.7 | 121.5 | 122.6 | 118.9 | 139.2 | 125.0 | 80.3 | 101.1 |
| JUIN | 150.9 | 101.7 | 160.8 | 116.8 | 117.8 | 112.3 | 133.0 | 131.4 | 98.9 | 100.2 |
| JUILLET | 52.9 | 7.3 | 67.3 | 87.5 | 90.5 | 92.8 | 88.0 | 86.7 | 107.9 | 38.8 |
| AOUT | 105.9 | 90.8 | 105.4 | 106.2 | 107.3 | 104.8 | 114.6 | 115.2 | 108.8 | 88.9 |
| SEPTEMBRE | 134.8 | 102.3 | 139.2 | 115.9 | 116.5 | 114.1 | 130.0 | 116.0 | 95.7 | 104.0 |
| OCTOBRE | 144.1 | 117.5 | 145.7 | 126.0 | 126.5 | 121.0 | 148.4 | 125.9 | 88.6 | 115.6 |
| NOVEMBRE | 131.0 | 105.9 | 132.8 | 115.2 | 116.4 | 114.5 | 127.5 | 113.4 | 105.7 | 94.5 |
| DECEMBRE | 118.9 | 119.5 | 111.4 | 102.8 | 104.2 | 108.3 | 100.6 | 89.4 | 107.3 | 78.9 |
| 1985 | | | | | | | | | | |
| JANVIER | 133.0 | 102.4 | 136.8 | 122.8* | 124.3* | 126.9* | 127.7* | 116.3 | 104.1* | 98.2 |
| FEVRIER | 125.7 | 109.4 | 125.0 | 119.0* | 120.1* | 124.3* | 124.9* | 108.7 | 71.3* | 100.8 |
| MARS | 139.3 | 124.5 | 137.6 | 128.0* | - | 128.5* | - | - | 105.8* | 96.4 |
| AVRIL | 140.6* | 124.1* | 139.2* | 126.0* | - | 125.3* | - | - | 96.0* | - |
| MAI | 139.1* | 119.6* | 138.8* | - | - | - | - | - | - | - |

| | INDUSTRIE DES DERIVES DU PETROLE ET DU CHARBON | | | | INDUSTRIE DES PRODUITS MINERAUX NON METALLIQUES | | | | | | |
|-------------|--|------------------------|-----------------------|----------------|---|----------------|------------|-------------|--------|---------------------|---|
| | INDICE GENERAL | RAFFINERIES DE PETROLE | AGGLOMERES DE HOUILLE | INDICE GENERAL | TERRE CUITE | VERRE | | | CIMENT | PRODUITS CERAMIQUES | CHAUX, DOLOMIE PLATRE, AGGLOM. PLATRE, ETC... |
| | | | | | | INDICE GENERAL | VERRE PLAT | VERRE CREUX | | | |
| 1979 | 103.1 | 103.3 | 187.3 | 100.0 | 105.9 | 94.6 | 96.4 | 92.9 | 103.0 | 105.6 | 102.5 |
| 1980 | 100.0 | 100.0 | 100.0 | 100.0 | 100.0 | 100.0 | 100.0 | 100.0 | 100.0 | 100.0 | 100.0 |
| 1981 | 87.1 | 87.0 | 66.4 | 87.4 | 64.5 | 90.9 | 86.0 | 95.7 | 89.4 | 88.7 | 84.2 |
| 1982 | 74.7 | 73.9 | 60.9 | 81.7 | 52.1 | 86.5 | 80.2 | 92.9 | 84.5 | 88.5 | 73.5 |
| 1983 | 63.4 | 62.1 | 55.5 | 77.5 | 52.5 | 83.7 | 79.3 | 87.9 | 76.5 | 82.9 | 79.6 |
| 1984 | 70.9 | 58.6 | - | 81.1 | 57.5 | 91.1 | 93.1 | 91.1 | 76.3 | 84.8 | 91.7 |
| 1983 | | | | | | | | | | | |
| FEVRIER | 54.0 | 51.4 | 85.5 | 55.6 | 21.9 | 79.3 | 73.1 | 85.5 | 40.5 | 85.1 | 57.2 |
| MARS | 64.7 | 62.6 | 56.4 | 80.4 | 40.0 | 91.1 | 81.1 | 101.3 | 80.6 | 94.3 | 79.8 |
| AVRIL | 64.6 | 63.4 | 43.6 | 85.4 | 58.0 | 87.8 | 76.9 | 99.1 | 89.6 | 92.5 | 73.1 |
| MAI | 61.1 | 60.0 | 39.1 | 84.3 | 66.5 | 80.5 | 63.0 | 98.8 | 89.0 | 88.6 | 86.1 |
| JUIN | 65.1 | 64.6 | 41.8 | 90.4 | 70.0 | 86.4 | 79.2 | 93.8 | 96.3 | 98.7 | 86.3 |
| JUILLET | 58.3 | 58.1 | - | 63.5 | 40.6 | 72.0 | 64.3 | 79.8 | 62.3 | 49.6 | 73.5 |
| AOUT | 67.7 | 67.7 | 30.9 | 81.7 | 57.3 | 77.5 | 73.5 | 81.3 | 90.9 | 71.5 | 90.1 |
| SEPTEMBRE | 64.0 | 63.4 | 60.9 | 88.8 | 71.6 | 81.1 | 78.0 | 84.1 | 97.6 | 89.5 | 87.1 |
| OCTOBRE | 70.7 | 69.7 | 59.1 | 90.0 | 71.6 | 90.4 | 97.3 | 82.7 | 93.0 | 83.2 | 88.4 |
| NOVEMBRE | 65.4 | 63.8 | 74.5 | 82.5 | 65.3 | 92.4 | 96.4 | 87.8 | 75.6 | 83.8 | 85.7 |
| DECEMBRE | 59.3 | 56.9 | 91.8 | 67.9 | 44.8 | 89.7 | 92.9 | 85.9 | 52.2 | 74.3 | 75.4 |
| 1984 | | | | | | | | | | | |
| JANVIER | 68.8 | 63.4 | 74.5 | 69.1 | 32.0 | 92.2 | 105.6 | 84.6 | 53.4 | 86.2 | 88.1 |
| FEVRIER | 69.6 | 63.7 | 75.5 | 68.3 | 33.9 | 87.0 | 98.3 | 80.8 | 54.1 | 86.8 | 101.4 |
| MARS | 76.5 | 69.1 | 60.0 | 80.4 | 52.3 | 87.1 | 82.2 | 91.8 | 77.1 | 87.5 | 107.7 |
| AVRIL | 74.4 | 65.9 | 78.2 | 86.6 | 66.7 | 96.9 | 93.9 | 100.4 | 84.1 | 78.5 | 85.6 |
| MAI | 75.6 | 62.0 | 30.9 | 94.3 | 68.4 | 103.0 | 98.3 | 107.7 | 93.9 | 87.3 | 97.5 |
| JUIN | 72.1 | 57.5 | 34.5 | 91.5 | 70.9 | 101.9 | 101.2 | 104.0 | 88.6 | 84.9 | 90.7 |
| JUILLET | 69.3 | 52.9 | - | 68.0 | 48.6 | 80.8 | 77.0 | 84.6 | 62.9 | 67.7 | 56.0 |
| AOUT | 68.3 | 54.2 | - | 84.6 | 58.4 | 85.4 | 87.0 | 85.5 | 87.3 | 85.9 | 107.8 |
| SEPTEMBRE | 71.5 | 57.5 | - | 90.8 | 68.3 | 93.2 | 101.9 | 98.7 | 94.6 | 83.9 | 98.1 |
| OCTOBRE | 65.4 | 47.4 | - | 90.1 | 73.2 | 97.0 | 107.1 | 91.7 | 84.3 | 99.5 | 104.7 |
| NOVEMBRE | 64.6 | 49.3 | - | 77.4 | 67.6 | 79.8 | 65.8 | 90.3 | 73.1 | 89.9 | 90.4 |
| DECEMBRE | 74.5 | 60.5 | - | 72.5 | 49.9 | 88.5 | 99.3 | 82.5 | 63.0 | 79.4 | 72.2 |
| 1985 | | | | | | | | | | | |
| JANVIER | 72.9* | 61.8 | - | 48.3 | 22.9 | 84.3 | 94.7 | 79.2 | 18.8 | 74.3 | 76.0 |
| FEVRIER | 69.9* | 58.4 | - | 56.7 | 31.3 | 85.0 | 96.9 | 79.1 | 35.2 | 74.8 | 77.0 |
| MARS | 60.7* | 41.5 | - | 75.2 | 49.6 | 72.2 | 99.6 | 56.8 | 80.0 | 78.2 | 98.4 |
| AVRIL | 48.1* | 23.8* | - | 90.3* | - | - | - | - | 91.7 | 80.1 | - |
| MAI | - | - | - | - | - | - | - | - | 84.1 | - | - |

| | INDUSTRIE METALLURGIQUE DE BASE | | | | | | | | |
|-------------|---------------------------------|----------------|-------|------------|----------------|--|----------------------|------------------|---------------------------|
| | INDICE GENERAL | SIDERURGIE | | | | ACIERIES DE MOULAGE, FONDERIES, TREFILERIES, ETIRAGE ET LAMINAGE | | | |
| | | INDICE GENERAL | FONTE | ACIER BRUT | PRODUITS FINIS | INDICE GENERAL | ACIERIES DE MOULAGES | FONDERIES DE FER | TREFIL. ETIRAGE, LAMINAGE |
| 1979 | 105.0 | 107.4 | 109.5 | 109.2 | 105.1 | 102.1 | 93.9 | 97.3 | 106.3 |
| 1980 | 100.0 | 100.0 | 100.0 | 100.0 | 100.0 | 100.0 | 100.0 | 100.0 | 100.0 |
| 1981 | 95.8 | 97.5 | 99.5 | 105.9 | 91.1 | 96.2 | 96.6 | 88.4 | 98.7 |
| 1982 | 85.8 | 78.7 | 79.7 | 80.2 | 76.1 | 95.9 | 102.1 | 86.8 | 97.2 |
| 1983 | 87.7 | 82.3 | 81.8 | 81.6 | 81.5 | 95.9 | 98.2 | 79.0 | 100.2 |
| 1984 | 95.2 | 92.4 | 91.3 | 90.9 | 92.6 | 99.3 | 96.7 | 78.1 | 106.2 |
| 1983 | | | | | | | | | |
| FEVRIER | 81.9 | 73.1 | 74.1 | 73.6 | 71.1 | 97.8 | 100.7 | 76.1 | 103.4 |
| MARS | 96.6 | 90.1 | 87.0 | 88.8 | 90.9 | 106.6 | 105.9 | 86.9 | 112.3 |
| AVRIL | 91.0 | 85.6 | 87.9 | 88.8 | 81.4 | 96.6 | 98.7 | 86.8 | 98.9 |
| MAI | 88.9 | 85.6 | 86.7 | 85.8 | 83.5 | 92.2 | 100.1 | 86.0 | 92.3 |
| JUIN | 94.2 | 89.0 | 84.6 | 85.4 | 91.9 | 95.9 | 108.1 | 83.3 | 96.7 |
| JUILLET | 64.8 | 65.7 | 70.7 | 67.6 | 60.8 | 59.8 | 72.5 | 45.0 | 61.2 |
| AOUT | 74.5 | 68.3 | 73.0 | 73.3 | 62.0 | 87.5 | 103.0 | 76.9 | 87.0 |
| SEPTEMBRE | 88.4 | 77.2 | 72.0 | 72.1 | 81.5 | 109.4 | 102.5 | 88.8 | 117.1 |
| OCTOBRE | 98.0 | 95.3 | 93.7 | 94.1 | 95.3 | 100.8 | 95.3 | 85.3 | 106.5 |
| NOVEMBRE | 94.8 | 90.4 | 84.8 | 84.8 | 95.0 | 104.8 | 95.8 | 79.9 | 114.1 |
| DECEMBRE | 90.2 | 83.9 | 81.9 | 81.3 | 85.0 | 100.7 | 92.3 | 75.4 | 109.8 |
| 1984 | | | | | | | | | |
| JANVIER | 97.3 | 89.4 | 88.7 | 88.3 | 89.0 | 111.9 | 103.7 | 79.5 | 123.8 |
| FEVRIER | 97.5 | 93.7 | 89.6 | 90.7 | 97.8 | 104.3 | 101.7 | 80.6 | 112.1 |
| MARS | 102.2 | 96.7 | 96.0 | 96.0 | 95.7 | 107.3 | 106.7 | 83.3 | 114.5 |
| AVRIL | 93.8 | 88.6 | 88.3 | 89.2 | 86.7 | 102.6 | 99.0 | 80.6 | 110.0 |
| MAI | 105.0 | 104.0 | 102.9 | 101.8 | 104.5 | 106.5 | 100.2 | 85.6 | 114.3 |
| JUIN | 99.7 | 103.0 | 101.0 | 101.1 | 103.8 | 93.5 | 99.3 | 70.4 | 99.0 |
| JUILLET | 71.7 | 74.1 | 81.1 | 78.1 | 63.5 | 73.7 | 65.2 | 51.8 | 82.6 |
| AOUT | 85.3 | 83.5 | 80.0 | 80.3 | 87.3 | 90.8 | 101.1 | 77.3 | 92.0 |
| SEPTEMBRE | 94.8 | 91.4 | 87.0 | 87.8 | 96.1 | 104.6 | 102.0 | 89.3 | 109.6 |
| OCTOBRE | 105.6 | 101.4 | 95.2 | 95.9 | 109.0 | 109.6 | 103.8 | 91.8 | 116.1 |
| NOVEMBRE | 99.8 | 96.9 | 97.8 | 96.4 | 94.8 | 98.1 | 95.7 | 78.2 | 104.6 |
| DECEMBRE | 88.7 | 86.1 | 88.2 | 85.3 | 83.1 | 88.5 | 82.2 | 69.2 | 95.8 |
| 1985 | | | | | | | | | |
| JANVIER | 95.6* | 86.1 | 86.7 | 83.7 | - | 103.5 | 89.6 | 77.7 | 114.9 |
| FEVRIER | 87.9* | 79.8 | 79.7 | 78.4 | - | 98.5* | 97.0* | 79.8 | 101.3* |
| MARS | 99.7* | 96.9 | 96.4 | 96.0 | - | 99.6* | 89.7* | 93.9* | 103.3* |
| AVRIL | 95.9* | 91.6 | - | - | - | 97.8* | 90.6* | 94.4* | 100.0* |

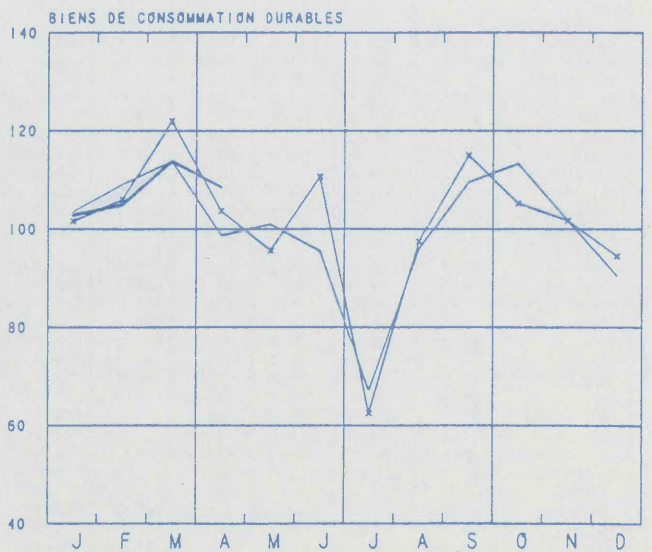
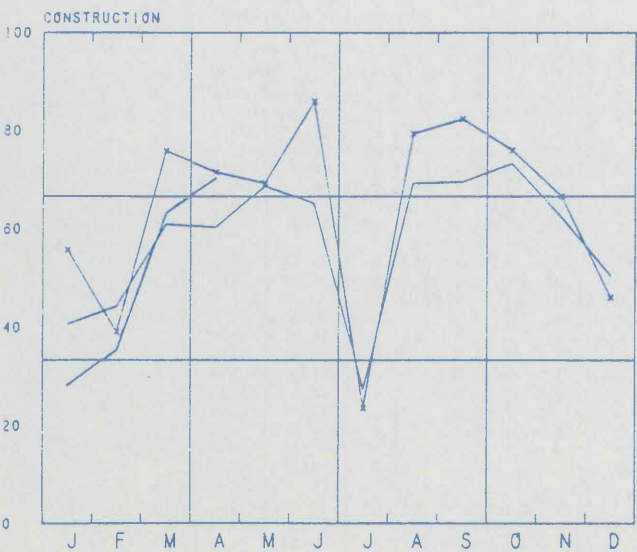
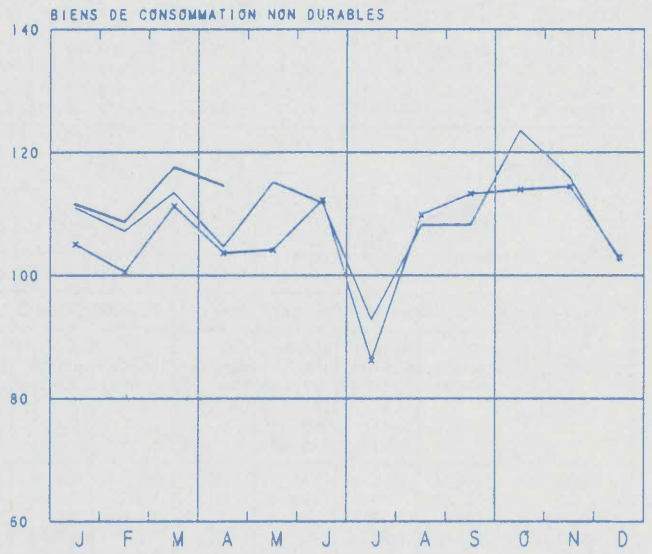
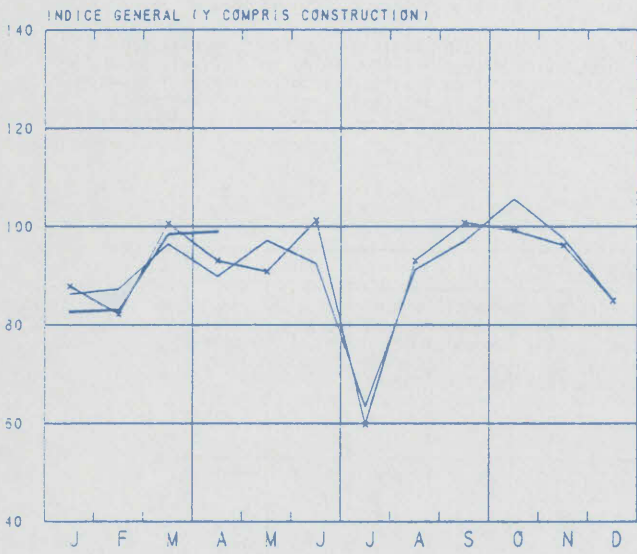
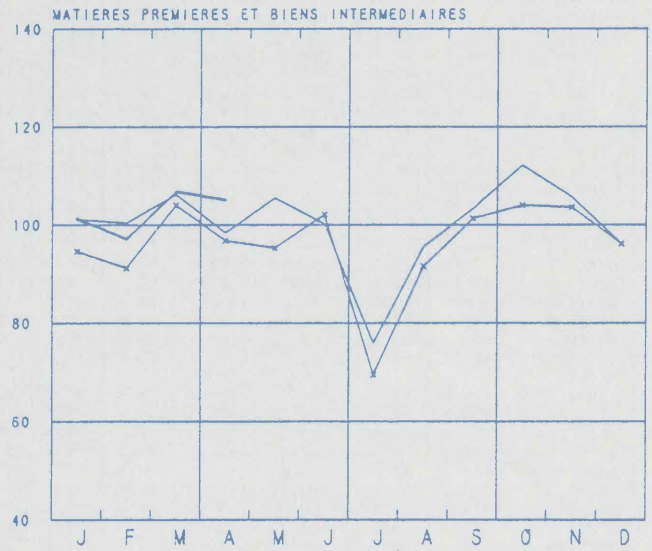
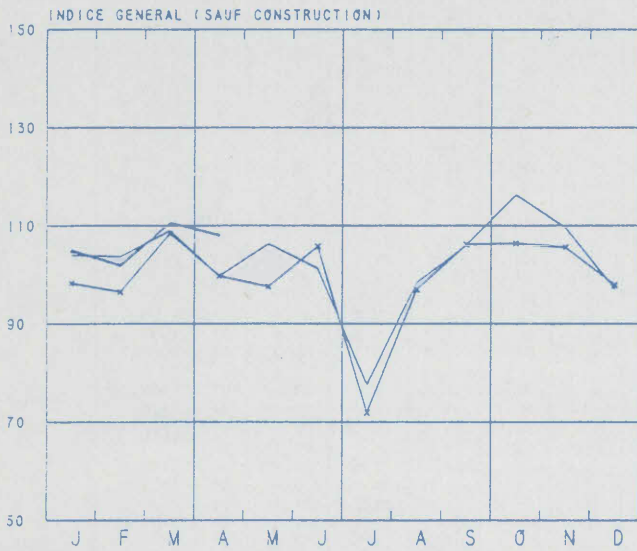
| | INDUSTRIE METALLURGIQUE DE BASE (SUITE) | | | | | | | |
|-------------|---|----------------------------------|----------------|-------|-------|-------|---------------|---|
| | INDICE GENERAL | INDUSTRIE DES METAUX NON FERREUX | | | | | | COKERIES DEPENDANT DE L'INDUSTRIE METALLURGIQUE |
| | | INDICE GENERAL | PRODUITS BRUTS | | | | DEMI-PRODUITS | |
| | CUIVRE | | ZINC | PLOMB | ETAIN | | | |
| 1979 | 101.5 | 99.3 | 98.8 | 105.0 | 88.6 | 93.8 | 103.8 | 107.1 |
| 1980 | 100.0 | 100.0 | 100.0 | 100.0 | 100.0 | 100.0 | 100.0 | 100.0 |
| 1981 | 89.4 | 86.3 | 83.0 | 100.5 | 85.9 | 49.6 | 92.8 | 99.4 |
| 1982 | 94.5 | 93.3 | 95.3 | 96.6 | 77.8 | 43.7 | 95.7 | 86.2 |
| 1983 | 92.7 | 89.4 | 82.0 | 110.6 | 104.7 | 43.9 | 96.2 | 84.8 |
| 1984 | 95.9 | 89.3 | 81.3 | 114.4 | 99.7 | 47.7 | 103.0 | 87.7 |
| 1983 | | | | | | | | |
| FEVRIER | 90.4 | 83.6 | 72.5 | 103.9 | 118.2 | 46.2 | 97.4 | 75.0 |
| MARS | 105.2 | 104.2 | 99.7 | 124.6 | 104.4 | 49.6 | 106.4 | 84.4 |
| AVRIL | 99.7 | 93.1 | 89.9 | 100.6 | 103.2 | 44.7 | 106.6 | 85.1 |
| MAI | 91.5 | 91.3 | 80.0 | 114.9 | 115.4 | 55.8 | 91.7 | 87.8 |
| JUIN | 108.0 | 109.4 | 104.0 | 128.7 | 122.6 | 47.3 | 106.6 | 88.4 |
| JUILLET | 59.5 | 55.9 | 49.6 | 93.2 | 49.0 | 22.0 | 63.3 | 85.3 |
| AOUT | 74.7 | 72.7 | 65.4 | 110.1 | 79.9 | 23.0 | 76.9 | 81.3 |
| SEPTEMBRE | 99.8 | 92.7 | 86.7 | 94.6 | 113.6 | 57.2 | 107.1 | 76.9 |
| OCTOBRE | 100.8 | 99.5 | 94.0 | 117.6 | 108.2 | 48.9 | 102.2 | 88.0 |
| NOVEMBRE | 92.2 | 88.5 | 78.2 | 110.9 | 121.7 | 42.2 | 96.1 | 90.8 |
| DECEMBRE | 94.5 | 87.6 | 78.4 | 110.3 | 121.7 | 35.6 | 101.6 | 93.7 |
| 1984 | | | | | | | | |
| JANVIER | 100.9 | 91.7 | 82.4 | 128.5 | 105.7 | 44.9 | 112.6 | 86.6 |
| FEVRIER | 99.1 | 93.7 | 83.1 | 111.4 | 126.1 | 59.6 | 105.9 | 86.4 |
| MARS | 110.5 | 104.9 | 96.0 | 124.1 | 132.7 | 50.8 | 117.4 | 92.4 |
| AVRIL | 97.7 | 98.9 | 91.8 | 112.7 | 115.7 | 49.6 | 94.6 | 88.6 |
| MAI | 102.7 | 95.8 | 83.7 | 115.9 | 127.4 | 68.4 | 109.5 | 90.2 |
| JUIN | 92.5 | 82.4 | 76.0 | 122.1 | 51.0 | 52.9 | 104.0 | 85.7 |
| JUILLET | 62.6 | 59.6 | 54.5 | 101.5 | 54.2 | 16.4 | 64.5 | 85.7 |
| AOUT | 81.5 | 76.5 | 67.6 | 99.4 | 99.8 | 44.4 | 85.6 | 83.3 |
| SEPTEMBRE | 92.1 | 78.0 | 72.2 | 106.1 | 77.2 | 35.6 | 106.4 | 85.4 |
| OCTOBRE | 111.2 | 103.2 | 97.3 | 120.1 | 88.8 | 61.5 | 120.8 | 89.9 |
| NOVEMBRE | 107.0 | 103.4 | 98.2 | 118.2 | 105.3 | 47.2 | 111.3 | 86.9 |
| DECEMBRE | 92.5 | 82.9 | 73.1 | 112.7 | 112.2 | 40.3 | 103.3 | 91.0 |
| 1985 | | | | | | | | |
| JANVIER | 104.5 | 91.4 | 82.6 | 119.4 | 113.2 | 42.3 | 119.7 | - |
| FEVRIER | 99.2 | 92.5 | 89.3 | 98.6 | 90.7 | 39.2 | 112.9 | - |
| MARS | 104.8 | 94.9 | 87.6 | 115.4 | 102.7 | 50.3 | 114.9 | - |
| AVRIL | 104.5 | - | - | - | - | - | - | - |

| | INDUSTRIE DES FABRICATIONS METALLIQUES | | | | | | | | | | | | | | |
|-------------|--|--|--------------------------------------|--------------------------|----------------------------------|-------------------------|--------------------|----------------|--|-------------------------|--------------------------------|-----------------------|-------------------------------|---------------------------------|--|
| | INDICE GENERAL | FABRICATION D'OUVRAGES EN METAUX A L'EXCLUSION DES MACH. ET DU MATERIEL DE TRANSPORT | | | | | | | CONSTRUCTION DE MACHINES, A L'EXCLUSION DES MACHINES ELECTRIQUES | | | | | | |
| | | INDICE GENERAL | FORGE, ES-TAMPAGE, GROS EMBOUTISSAGE | TRAVAIL DE LA TOLE, ETC. | ACCES- SOIRES METAL. DU BATIMENT | PONTS, CHAR-PENTES ETC. | ARMES ET MUNITIONS | INDICE GENERAL | MACHI- NES MOTRI- CES, ETC. | MACHI- NES- OUTILS ETC. | CONS- TRUC- TIONS MECANI- QUES | APPAR. DE LEVAGE, ETC | APPAR. POUR DIV. INDUS- TRIES | MACHI- NES TEX TILES ET ACCESS. | |
| 1979 | 102.9 | 99.7 | 100.7 | 98.7 | 98.7 | 96.6 | 108.7 | 105.3 | 98.1 | 105.1 | 97.6 | 102.0 | 116.3 | 108.5 | |
| 1980 | 100.0 | 100.0 | 100.0 | 100.0 | 100.0 | 100.0 | 100.0 | 100.0 | 100.0 | 100.0 | 100.0 | 100.0 | 100.0 | 100.0 | |
| 1981 | 96.7 | 94.5 | 94.3 | 97.7 | 90.1 | 93.2 | 102.1 | 96.8 | 95.3 | 96.7 | 104.8 | 99.0 | 92.3 | 97.7 | |
| 1982 | 98.7 | 94.8 | 97.4 | 102.7 | 85.3 | 95.0 | 102.8 | 91.7 | 88.4 | 94.6 | 105.7 | 91.9 | 85.5 | 91.7 | |
| 1983 | 101.3 | 95.9 | 91.2 | 108.3 | 84.4 | 82.2 | 131.3 | 90.9 | 87.2 | 92.6 | 104.2 | 82.4 | 91.3 | 88.9 | |
| 1984 | - | - | 92.8 | 111.1 | 85.4 | 79.0 | 141.4 | 100.0 | 97.5 | 100.4 | 112.2 | 92.6 | 99.3 | 105.5 | |
| 1983 | | | | | | | | | | | | | | | |
| FEVRIER | 102.9 | 95.0 | 99.2 | 109.7 | 84.8 | 88.8 | 103.6 | 86.8 | 84.0 | 93.3 | 107.1 | 73.3 | 84.2 | 88.9 | |
| MARS | 108.9 | 101.3 | 102.4 | 119.2 | 90.9 | 91.5 | 112.8 | 93.9 | 90.3 | 97.5 | 111.0 | 80.2 | 94.5 | 94.9 | |
| AVRIL | 101.9 | 92.5 | 91.1 | 112.2 | 83.0 | 86.4 | 93.9 | 89.2 | 84.7 | 90.9 | 105.5 | 78.7 | 90.6 | 84.6 | |
| MAI | 97.9 | 91.2 | 91.8 | 107.2 | 79.1 | 83.5 | 107.8 | 89.6 | 83.3 | 91.1 | 104.0 | 82.5 | 91.0 | 85.1 | |
| JUIN | 106.6 | 101.2 | 92.5 | 113.0 | 88.7 | 91.3 | 135.0 | 94.5 | 91.2 | 98.0 | 102.6 | 83.5 | 98.8 | 91.5 | |
| JUILLET | 72.3 | 71.9 | 51.7 | 83.6 | 62.1 | 64.2 | 101.9 | 69.3 | 62.4 | 66.0 | 67.1 | 72.9 | 75.2 | 61.2 | |
| AOUT | 101.5 | 100.8 | 94.5 | 102.5 | 87.4 | 79.3 | 174.9 | 89.6 | 85.5 | 91.7 | 106.4 | 80.6 | 89.3 | 86.6 | |
| SEPTEMBRE | 109.5 | 106.6 | 96.0 | 110.4 | 94.1 | 81.2 | 183.3 | 97.0 | 93.2 | 100.4 | 110.6 | 89.1 | 95.7 | 98.7 | |
| OCTOBRE | 106.9 | 102.5 | 95.4 | 111.2 | 89.7 | 79.6 | 165.5 | 96.9 | 94.5 | 98.0 | 109.6 | 87.9 | 97.5 | 95.0 | |
| NOVEMBRE | 106.1 | 100.1 | 94.1 | 112.8 | 85.8 | 76.7 | 160.4 | 98.4 | 95.1 | 97.6 | 115.7 | 91.8 | 96.4 | 97.3 | |
| DECEMBRE | 101.2 | 93.2 | 88.7 | 109.8 | 80.4 | 74.4 | 133.3 | 96.8 | 96.1 | 92.4 | 108.3 | 89.3 | 98.2 | 94.7 | |
| 1984 | | | | | | | | | | | | | | | |
| JANVIER | 106.6 | 97.2 | 96.1 | 114.8 | 85.6 | 79.4 | 130.6 | 100.6 | 98.4 | 101.5 | 111.1 | 87.8 | 104.0 | 103.0 | |
| FEVRIER | 106.1 | 98.2 | 95.7 | 115.3 | 85.2 | 79.4 | 141.8 | 101.5 | 96.4 | 103.1 | 113.0 | 90.0 | 104.7 | 106.1 | |
| MARS | 109.3 | 101.4 | 94.0 | 118.9 | 88.1 | 79.5 | 155.9 | 104.1 | 100.7 | 102.2 | 114.0 | 92.9 | 107.9 | 107.8 | |
| AVRIL | 97.8 | 90.8 | 86.0 | 110.1 | 79.2 | 74.9 | 120.0 | 96.4 | 93.3 | 94.8 | 105.7 | 88.0 | 99.7 | 96.0 | |
| MAI | 100.6 | 98.6 | 97.2 | 113.7 | 83.7 | 80.2 | 150.5 | 103.3 | 103.3 | 101.4 | 117.9 | 94.8 | 100.9 | 102.8 | |
| JUIN | 93.6 | 99.4 | 90.5 | 111.8 | 84.1 | 83.7 | 157.2 | 100.3 | 102.7 | 102.0 | 105.3 | 93.9 | 97.8 | 102.1 | |
| JUILLET | 74.8 | 75.0 | 60.9 | 91.9 | 63.6 | 63.5 | 106.6 | 79.1 | 73.4 | 75.5 | 75.5 | 84.1 | 81.5 | 78.0 | |
| AOUT | 101.3 | 102.0 | 100.5 | 109.5 | 90.0 | 80.7 | 168.1 | 96.8 | 99.5 | 100.2 | 108.7 | 87.6 | 88.8 | 109.6 | |
| SEPTEMBRE | 109.6* | 105.1 | 101.6 | 114.0 | 95.1 | 84.8 | 157.0 | 105.9* | 102.4 | 107.7 | 122.7 | 97.8* | 101.3 | 118.6 | |
| OCTOBRE | 113.6* | 108.2 | 107.6 | 117.9 | 99.8 | 86.5 | 154.1 | 112.1* | 101.2* | 115.7 | 129.0 | 105.0* | 110.3 | 126.6 | |
| NOVEMBRE | 107.5* | 99.2 | 94.6 | 111.7 | 90.1 | 82.3 | 133.5 | 106.6* | 102.1* | 107.6 | 122.6 | 99.2* | 100.8 | 127.0 | |
| DECEMBRE | 99.7* | 89.8* | 87.6 | 103.8 | 80.1 | 73.3* | 122.4 | 97.6* | - | 93.0* | 121.3 | 90.5* | 94.9 | 88.7* | |
| 1985 | | | | | | | | | | | | | | | |
| JANVIER | 115.1* | 112.1* | 97.1 | 123.0* | 103.3* | 82.3* | 180.5* | 107.8* | 110.0* | 109.6* | 128.8 | 96.4* | 96.9* | 127.6* | |
| FEVRIER | 108.5* | 105.0* | 101.2 | 116.4* | 90.8* | 86.0* | 166.5* | 106.7* | 104.6* | 103.0* | 127.2 | 95.7* | 102.4* | 113.8* | |
| MARS | 112.0* | 107.7* | 100.4* | 119.7* | 93.6* | 89.8* | 165.4* | 111.0* | 111.1* | 109.2* | 129.1* | 99.2* | 107.5* | 117.0* | |
| AVRIL | 110.4* | 108.6* | 102.1* | 122.3* | 95.1* | 90.3* | 159.8* | 114.9* | 112.6* | 107.2* | 129.7* | 100.9* | 117.4* | 126.9* | |

| | INDUSTRIE DES FABRICATIONS METALLIQUES (SUITE) | | | | | | | | | | PRODUC- TION D' ELEC- TRICITE | DISTRIBU- TION D'EAU |
|-------------|--|---------------------------------------|--|--------------------|---------------------------------------|---------------|-----------------------------|--------------------------------------|---|---|-------------------------------|----------------------|
| | CONSTRUCTION ELECTRIQUE | | | | CONSTRUCTION DE MATERIEL DE TRANSPORT | | | | APPAR. DE MES- URE DE LABORA- TOIRE, ETC... | | | |
| | INDICE GENERAL | MACHI- NES ROTA- TIVES ET STATI- QUES | APPAR. INDUS- TRIELS & ELECTRO DOMES- TIQUES | AUTRES PRO- DUITES | INDICE GENERAL | CONST. NAVALE | AUTOMO- BILES, CYCLES, ETC. | MATER. DE CHEMIN DE FER & TRAM- WAYS | INDUST. AERO- NAUTIQUE | APPAR. DE MES- URE DE LABORA- TOIRE, ETC... | | |
| 1979 | 102.1 | 105.6 | 88.7 | 102.6 | 106.4 | 104.6 | 113.2 | 75.4 | 72.2 | 76.8 | 97.3 | 98.3 |
| 1980 | 100.0 | 100.0 | 100.0 | 100.0 | 100.0 | 100.0 | 100.0 | 100.0 | 100.0 | 100.0 | 100.0 | 100.0 |
| 1981 | 92.7 | 99.1 | 101.1 | 93.3 | 102.6 | 97.2 | 103.8 | 126.0 | 109.1 | 103.9 | 94.4 | 99.7 |
| 1982 | 93.4 | 81.8 | 101.9 | 95.3 | 113.7 | 105.5 | 116.0 | 133.5 | 88.6 | 106.8 | 93.9 | 102.6 |
| 1983 | 96.3 | 76.7 | 101.6 | 99.2 | 121.5 | 142.2 | 120.4 | 135.6 | 77.7 | 119.3 | 97.8 | 103.0 |
| 1984 | - | - | - | - | - | 129.0 | 116.7 | 118.8 | 75.6 | 124.0 | 101.6 | 104.3 |
| 1983 | | | | | | | | | | | | |
| FEVRIER | 100.5 | 69.5 | 112.8 | 104.0 | 127.1 | 162.8 | 123.3 | 140.4 | 81.4 | 115.4 | 98.4 | 95.1 |
| MARS | 102.7 | 64.9 | 115.2 | 106.9 | 135.3 | 148.2 | 136.5 | 149.3 | 82.7 | 121.7 | 94.7 | 104.3 |
| AVRIL | 96.8 | 71.1 | 99.5 | 100.3 | 127.4 | 139.2 | 128.3 | 141.9 | 80.2 | 120.9 | 91.7 | 100.7 |
| MAI | 89.0 | 72.7 | 97.3 | 91.2 | 121.4 | 165.2 | 116.1 | 133.8 | 76.3 | 115.4 | 98.4 | 99.4 |
| JUIN | 97.9 | 87.5 | 105.6 | 99.8 | 133.6 | 169.4 | 130.0 | 142.0 | 86.5 | 126.6 | 94.8 | 103.1 |
| JUILLET | 63.1 | 55.8 | 71.1 | 64.3 | 88.9 | 130.9 | 84.7 | 83.6 | 46.4 | 82.2 | 84.2 | 108.8 |
| AOUT | 102.6 | 97.0 | 106.8 | 104.4 | 114.0 | 137.0 | 109.7 | 162.8 | 85.5 | 127.6 | 90.9 | 107.8 |
| SEPTEMBRE | 105.4 | 79.4 | 105.2 | 109.1 | 126.2 | 115.2 | 131.0 | 147.2 | 80.1 | 128.6 | 93.3 | 105.5 |
| OCTOBRE | 107.2 | 88.9 | 103.3 | 110.6 | 119.3 | 122.9 | 120.7 | 142.2 | 78.4 | 126.9 | 106.4 | 106.0 |
| NOVEMBRE | 102.0 | 85.3 | 96.9 | 105.2 | 121.3 | 136.2 | 121.1 | 129.1 | 81.8 | 122.6 | 108.8 | 100.0 |
| DECEMBRE | 94.5 | 83.7 | 93.6 | 96.9 | 117.9 | 125.1 | 119.9 | 119.2 | 73.8 | 133.3 | 106.4 | 103.2 |
| 1984 | | | | | | | | | | | | |
| JANVIER | 98.7 | 76.2 | 99.2 | 102.1 | 125.6 | 110.5 | 131.7 | 119.5 | 74.9 | 130.5 | 113.4 | 105.0 |
| FEVRIER | 100.0 | 78.0 | 103.1 | 103.3 | 122.8 | 104.4 | 129.6 | 112.5 | 73.0 | 122.3 | 106.2 | 99.6 |
| MARS | 100.1 | 64.4 | 107.7 | 104.3 | 130.0 | 135.7 | 134.0 | 115.5 | 75.4 | 120.6 | 103.0 | 107.6 |
| AVRIL | 91.5 | 56.1 | 99.1 | 95.5 | 108.5 | 118.7 | 112.1 | 97.1 | 57.3 | 114.6 | 98.5 | 104.1 |
| MAI | 89.2 | 63.8 | 100.6 | 92.1 | 107.5 | 124.1 | 105.1 | 121.5 | 77.5 | 127.8 | 98.7 | 104.4 |
| JUIN | 91.1 | 58.4 | 93.9 | 95.1 | 80.6 | 95.3 | 73.7 | 126.5 | 74.7 | 124.8 | 95.1 | 104.8 |
| JUILLET | 67.8 | 48.4 | 71.2 | 70.3 | 76.5 | 53.2 | 81.3 | 77.2 | 49.5 | 88.6 | 86.6 | 105.4 |
| AOUT | 96.9 | 65.0 | 99.7 | 101.0 | 110.2 | 70.2 | 114.3 | 122.0 | 88.9 | 128.1 | 91.6 | 107.9 |
| SEPTEMBRE | 98.6 | 61.8 | 112.1 | 102.6 | - | 131.1* | 131.8 | 130.6* | 82.8* | 128.6 | 97.4 | 103.2 |
| OCTOBRE | 101.1 | 64.7 | 137.0 | 103.9 | - | 141.2* | 134.0 | 135.4* | 96.1* | 131.7 | 109.9 | 106.2 |
| NOVEMBRE | 95.5 | 68.5 | 131.7 | 97.4 | - | 148.6* | 131.8 | 125.8* | 79.1* | 125.4 | 109.9 | 105.2 |
| DECEMBRE | 91.7* | - | - | - | - | 141.2* | 120.8 | 105.7* | 96.5* | 113.6* | 108.9 | 98.2 |
| 1985 | | | | | | | | | | | | |
| JANVIER | 96.6* | - | - | - | 144.5* | 145.5* | 140.2 | 129.1* | 95.5* | 141.0* | 122.8 | 112.1 |
| FEVRIER | 94.2* | - | - | - | 130.0* | 130.7* | 131.6* | 126.1* | 90.2* | 136.0* | 101.6 | 105.6 |
| MARS | 99.7* | - | - | - | 131.8* | 133.5* | 134.1* | 134.8* | 85.1* | 142.8* | 106.9* | 111.0 |
| AVRIL | 92.4* | - | - | - | 129.2* | 123.1* | 132.4* | 119.3* | 87.2* | 138.1* | 95.3* | 110.6* |

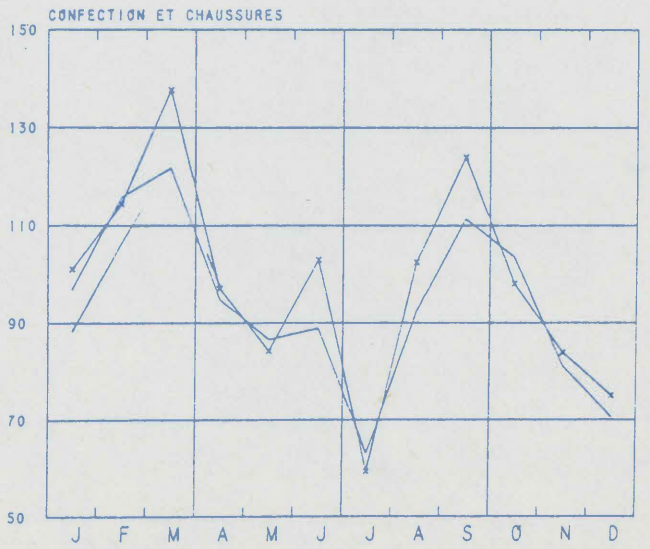
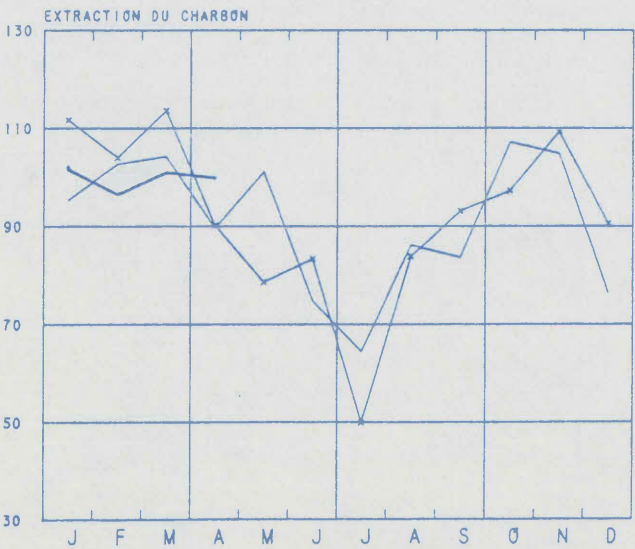
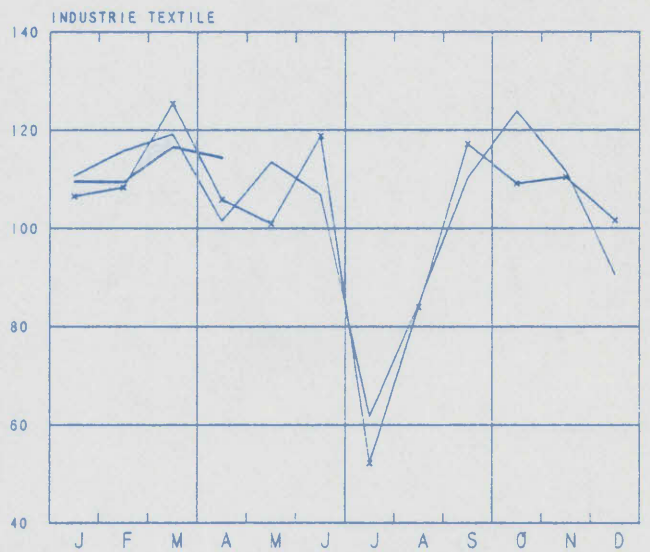
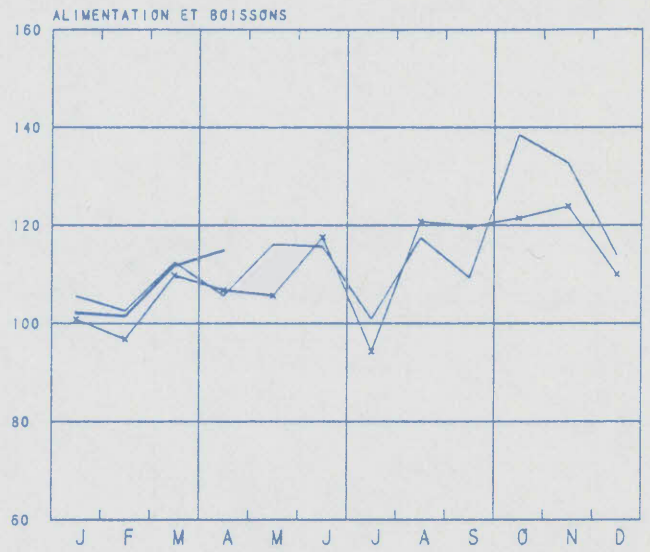
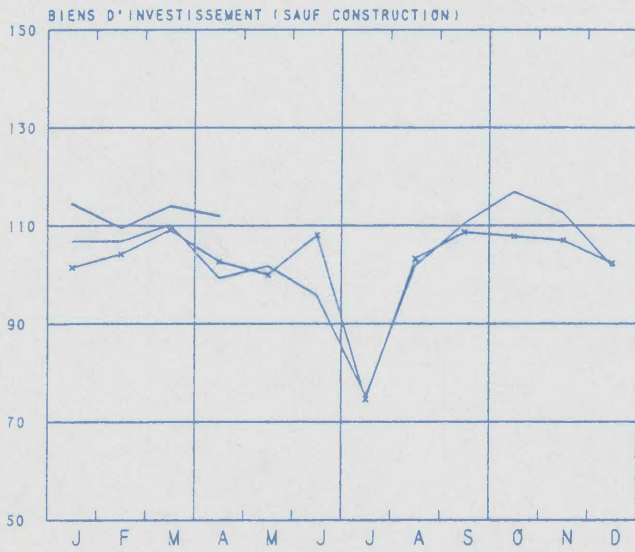
INDICES BRUTS DE LA PRODUCTION INDUSTRIELLE

1980=100 x—x 1983 — 1984 — 1985



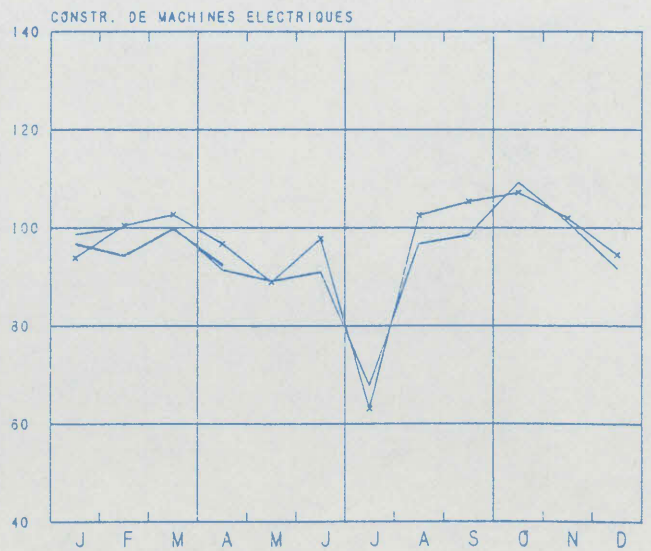
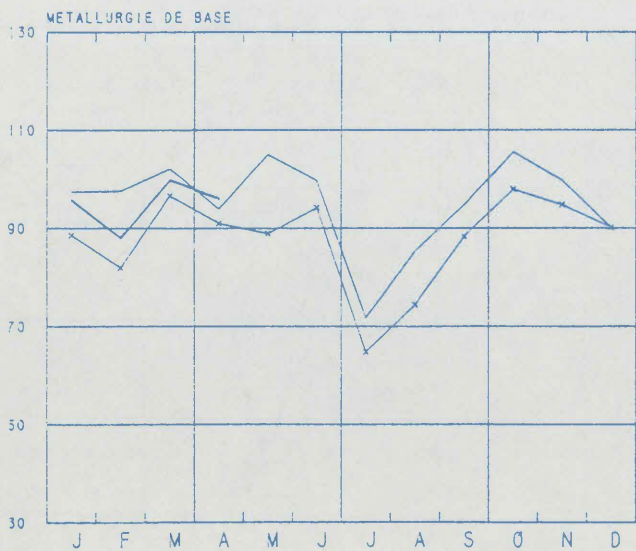
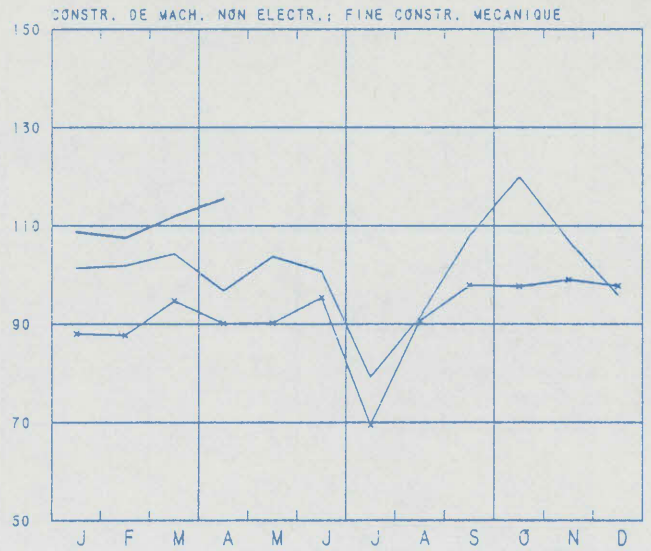
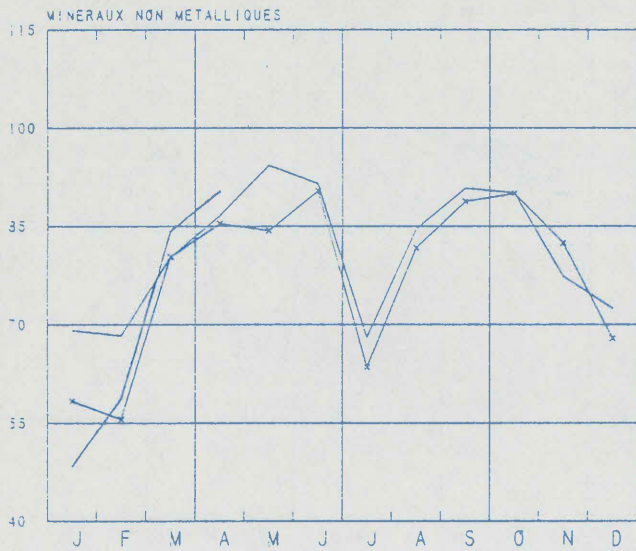
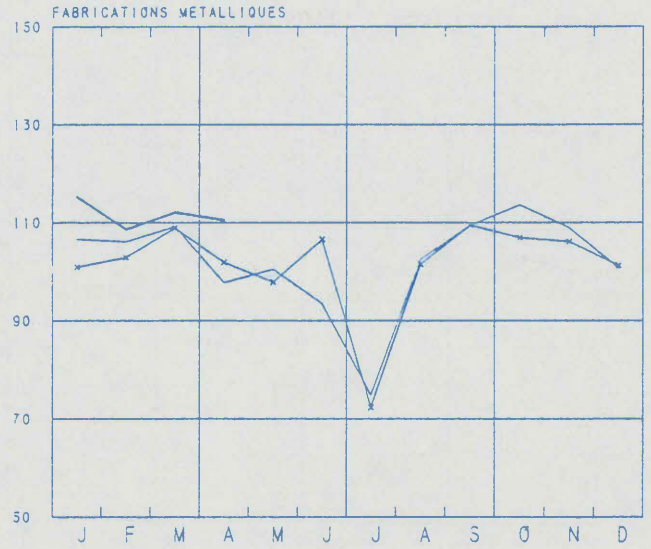
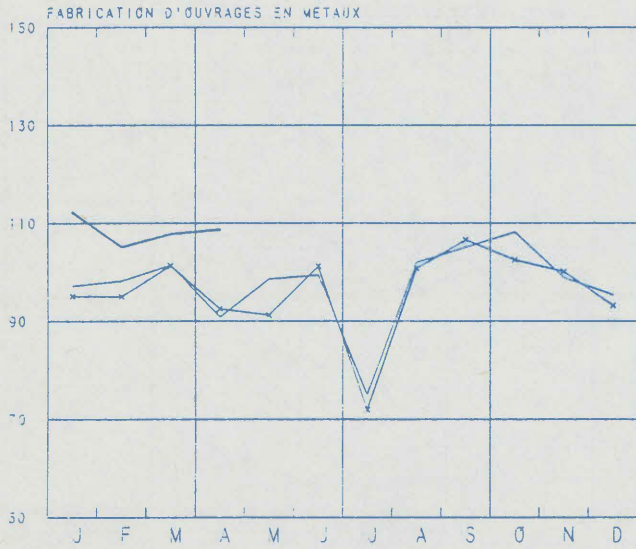
INDICES BRUTS DE LA PRODUCTION INDUSTRIELLE

1980-100 ↔ 1983 — 1984 — 1985



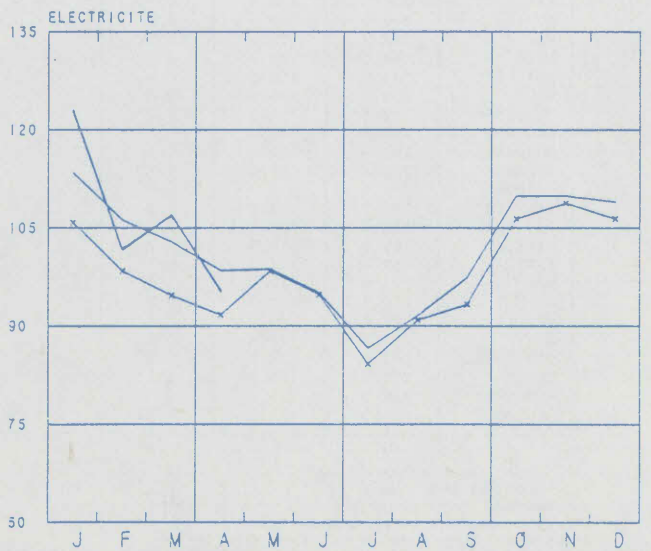
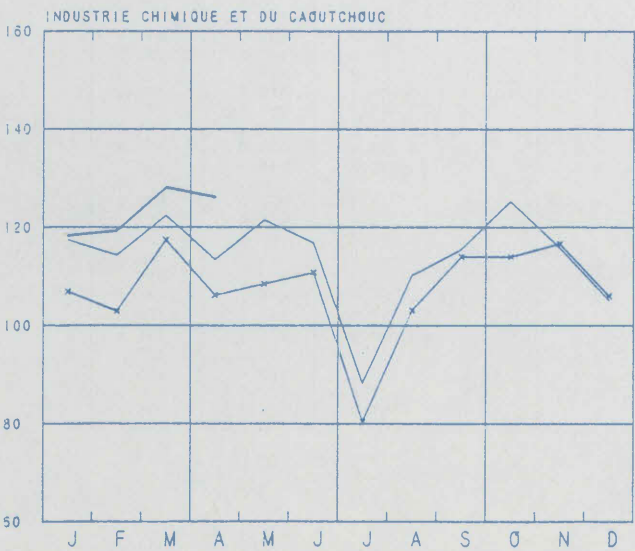
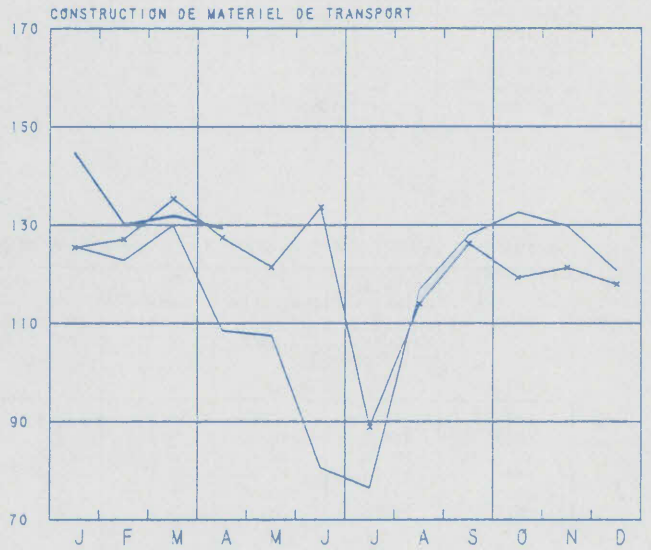
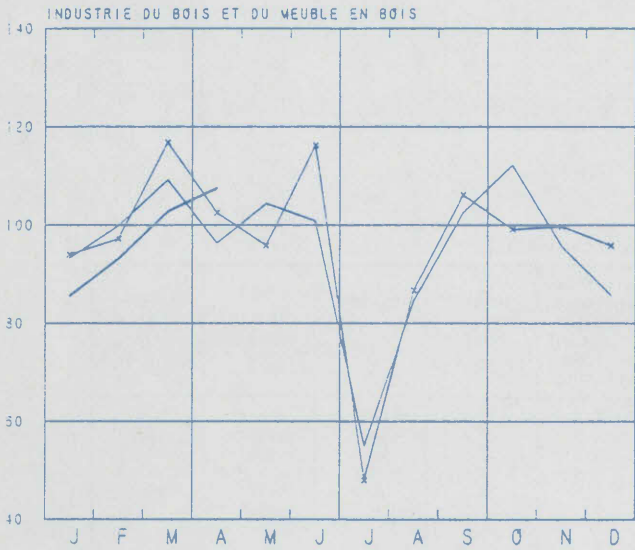
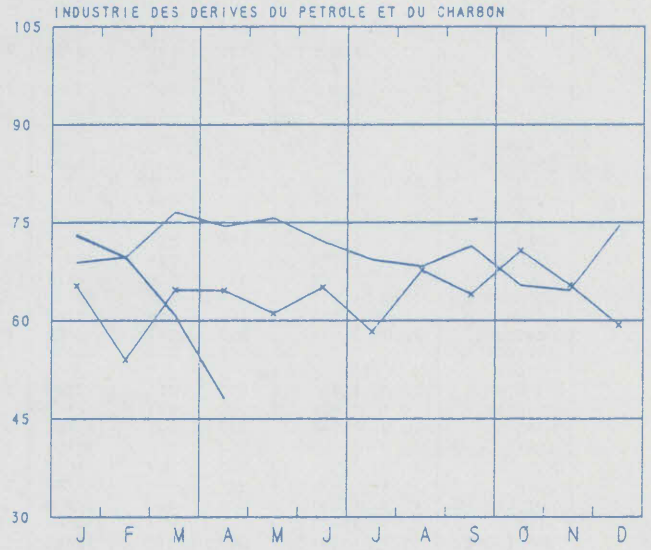
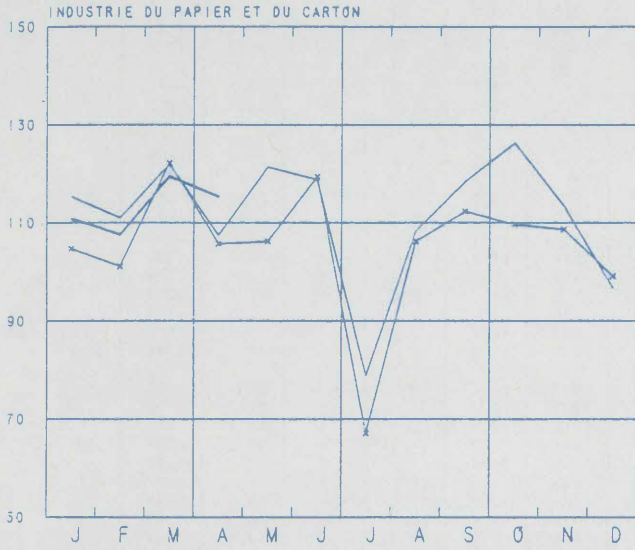
INDICES BRUTS DE LA PRODUCTION INDUSTRIELLE

1980=100 x—x 1983 — 1984 — 1985



INDICES BRUTS DE LA PRODUCTION INDUSTRIELLE

1980=100 x-x-x 1983 — 1984 — 1985



II. PRODUCTION INDUSTRIELLE EN CHIFFRES ABSOLUS

MINES DE HOUILLE ET DE FER - CAPTAGE DE GRISOU

| | MINES DE HOUILLE (1) | | | | | | | | | EXTRAC- TION DU MINERAI DE FER (1000T) | GRISOU (1) (1.000 M3) (5) | |
|-------------|--|----------------------------|----------------------------|-------------------------|--|-------|--------------------|-------------------------|--------------------|--|---------------------------------|---------------|
| | NOMBRE DE JOURS D' EX- TRAC- TION | PRODUC- TION (1000T) | ECOU- LEMENT (1000T) | STOCK (2) (1000T) | PROD. PAR JOURNEE D' OUVRIER (KG) (3) | | | ABSENTEISME EN / (4) | | | CAPTE | VALO- RISE |
| | | | | | TAILLE | FOND | FOND ET SURFACE | FOND | FOND ET SURFACE | | | |
| 1979 | 19.7 | 510 | 544 | 150 | 9026 | 2265 | 1678 | 19.3 | 17.3 | - | 3278 | 2926 |
| 1980 | 20.2 | 527 | 540 | 164 | 9154 | 2297 | 1738 | 16.1 | 14.4 | - | 3913 | 3547 |
| 1981 | 20.8 | 511 | 527 | 192 | 9424 | 2196 | 1681 | 15.0 | 13.5 | - | 3599 | 2972 |
| 1982 | 20.2 | 545 | 522 | 450 | 9730 | 2342 | 1800 | 13.7 | 12.4 | - | 3000 | 2862 |
| 1983 | 18.6 | 508 | 513 | 702 | 9785 | 2405 | 1844 | 12.8 | 11.6 | - | 1928 | 1682 |
| 1984 | 18.3 | 525 | 564 | 857 | 11162 | 2577 | 1975 | 12.4 | 11.3 | - | 3889 | 3459 |
| 1983 | | | | | | | | | | | | |
| FEVRIER | 18.0 | 561 | 477 | 581 | 10205 | 2594 | 2007 | 12.2 | 11.2 | - | 2235 | 1862 |
| MARS | 20.2 | 616 | 526 | 701 | 10237 | 2557 | 1973 | 11.7 | 10.7 | - | 2127 | 1862 |
| AVRIL | 17.2 | 488 | 507 | 724 | 9704 | 2388 | 1836 | 12.0 | 10.2 | - | 2102 | 1887 |
| MAI | 16.2 | 427 | 509 | 702 | 8920 | 2265 | 1741 | 11.1 | 10.1 | - | 1871 | 1736 |
| JUIN | 19.1 | 461 | 486 | 676 | 9567 | 2266 | 1711 | 14.1 | 12.5 | - | 2304 | 2058 |
| JUILLET | 14.4 | 285 | 443 | 534 | 10217 | 2313 | 1698 | 13.2 | 11.7 | - | 1619 | 1503 |
| AOUT | 21.1 | 462 | 497 | 514 | 9473 | 2241 | 1692 | 13.9 | 12.4 | - | 1484 | 1364 |
| SEPTEMBRE | 20.0 | 511 | 474 | 553 | 9112 | 2245 | 1719 | 14.1 | 12.5 | - | 1592 | 1299 |
| OCTOBRE | 20.1 | 555 | 590 | 509 | 9767 | 2365 | 1818 | 14.8 | 12.4 | - | 1143 | 793 |
| NOVEMBRE | 20.5 | 615 | 589 | 563 | 10270 | 2523 | 1957 | 13.7 | 12.4 | - | 1859 | 1528 |
| DECEMBRE | 17.2 | 504 | 557 | 702 | 10086 | 2507 | 1935 | 14.0 | 13.2 | - | 2703 | 2298 |
| 1984 | | | | | | | | | | | | |
| JANVIER | 18.0 | 531 | 552 | 721 | 10226 | 2407 | 1841 | 10.7 | 9.8 | - | 2926 | 2309 |
| FEVRIER | 19.1 | 569 | 580 | 763 | 10788 | 2514 | 1937 | 12.4 | 11.4 | - | 3583 | 3298 |
| MARS | 19.9 | 598 | 629 | 807 | 11186 | 2633 | 2018 | 13.9 | 12.8 | - | 3621 | 3318 |
| AVRIL | 16.2 | 520 | 514 | 918 | 11561 | 2676 | 2043 | 12.9 | 11.9 | - | 3233 | 2758 |
| MAI | 19.1 | 570 | 589 | 981 | 11082 | 2605 | 2002 | 12.9 | 11.8 | - | 2904 | 2470 |
| JUIN | 16.6 | 428 | 541 | 913 | 10765 | 2493 | 1849 | 14.6 | 13.0 | - | 3302 | 2954 |
| JUILLET | 16.3 | 381 | 379 | 920 | 11938 | 2628 | 1961 | 12.3 | 11.1 | - | 3006 | 2663 |
| AOUT | 20.1 | 493 | 545 | 931 | 10947 | 2534 | 1918 | 13.3 | 12.0 | - | 2635 | 2145 |
| SEPTEMBRE | 17.1 | 484 | 603 | 871 | 10573 | 2451 | 1875 | 12.2 | 11.1 | - | 3838 | 3455 |
| OCTOBRE | 21.7 | 639 | 651 | 839 | 11558 | 2618 | 2041 | 14.3 | 10.3 | - | 7477 | 6869 |
| NOVEMBRE | 20.0 | 625 | 652 | 866 | 12035 | 2712 | 2113 | 10.8 | 9.9 | - | 5065 | 4517 |
| DECEMBRE | 16.0 | 462 | 534 | 857 | 11497 | 2648 | 2076 | 11.1 | 10.7 | - | 5081 | 4750 |
| 1985 | | | | | | | | | | | | |
| JANVIER | 22.0* | 609* | - | 644* | - | 2527* | 1937* | - | - | - | - | - |
| FEVRIER | 20.0* | 581* | - | 629* | - | 2649* | 2037* | - | - | - | - | - |
| MARS | 21.0* | 609* | - | 576* | - | 2651* | 2037* | - | - | - | - | - |
| AVRIL | 21.0* | 592* | - | 596* | - | 2624* | 2018* | - | - | - | - | - |

LIVRAISONS DE CHARBON SUR LE MARCHÉ INTERIEUR, IMPORTATION ET EXPORTATION (100 T)

| | COKERIES, USINES A GAZ ET FA- BRIQUES D' AGGLO- MERES | CENTRALES ELEC- TRIQUES | METAL- LURGIE | MATERIAUX DE CONSTRUC- TION, CI- MENTERIES | FOYERS DO- MESTIQUES, ARTISANAT ET ADMINIS- TRATIONS PUBLIQUES | AUTRES UTILISA- TEURS | EXPOR- TATION | TOTAL | IMPOR- TATION |
|-------------|--|-------------------------------|------------------|--|---|-----------------------------|------------------|-------|------------------|
| 1979 | 323.2 | 132.7 | 2.3 | 0.4 | 14.6 | 2.0 | 24.3 | 429.6 | 803.1 |
| 1980 | 329.5 | 119.9 | 1.2 | 0.5 | 13.0 | 2.7 | 36.7 | 503.4 | 839.4 |
| 1981 | 291.7 | 118.4 | 0.9 | 5.0 | 10.0 | 3.5 | 58.3 | 487.7 | 831.2 |
| 1982 | 270.6 | 141.7 | 0.2 | 1.6 | 9.5 | 3.7 | 50.5 | 477.9 | 863.0 |
| 1983 | 248.8 | 172.9 | 0.2 | 2.5 | 7.6 | 4.3 | 32.4 | 468.7 | 603.1 |
| 1984 | 260.0 | 175.4 | 0.2 | 2.9 | 7.0 | 11.5 | 58.3 | 515.2 | 746.3 |
| 1983 | | | | | | | | | |
| FEVRIER | 216.5 | 176.1 | 0.3 | 1.2 | 10.8 | 4.3 | 24.4 | 433.6 | 515.1 |
| MARS | 226.7 | 198.4 | 0.1 | 2.4 | 8.1 | 5.7 | 35.4 | 476.7 | 372.8 |
| AVRIL | 240.9 | 182.3 | 0.2 | 2.8 | 7.9 | 4.7 | 32.1 | 470.9 | 615.1 |
| MAI | 248.7 | 173.8 | 3.1 | - | 6.6 | 3.8 | 27.4 | 463.5 | 511.6 |
| JUIN | 264.0 | 133.0 | - | 3.1 | 5.8 | 2.7 | 32.0 | 440.8 | 753.7 |
| JUILLET | 264.6 | 115.2 | - | 1.9 | 1.3 | 0.3 | 33.9 | 417.4 | 563.5 |
| AOUT | 258.7 | 153.4 | 0.3 | 2.9 | 5.7 | 2.7 | 31.9 | 455.9 | 408.2 |
| SEPTEMBRE | 212.3 | 164.2 | 0.2 | 3.1 | 9.3 | 2.8 | 31.9 | 423.9 | 750.4 |
| OCTOBRE | 293.5 | 197.0 | 0.3 | 3.2 | 7.8 | 6.1 | 37.8 | 545.8 | 631.2 |
| NOVEMBRE | 271.1 | 213.7 | 0.1 | 3.5 | 8.3 | 7.0 | 26.9 | 530.5 | 811.4 |
| DECEMBRE | 266.8 | 181.1 | 0.1 | 2.2 | 8.2 | 8.3 | 42.2 | 510.9 | 758.9 |
| 1984 | | | | | | | | | |
| JANVIER | 242.7 | 194.0 | 0.3 | 1.1 | 9.9 | 8.6 | 45.3 | 501.9 | 676.4 |
| FEVRIER | 262.1 | 194.8 | 0.1 | 2.0 | 11.2 | 8.9 | 44.4 | 523.5 | 603.4 |
| MARS | 269.7 | 216.4 | 0.2 | 3.4 | 9.0 | 10.2 | 51.6 | 560.6 | 655.9 |
| AVRIL | 260.7 | 117.5 | 0.1 | 3.3 | 7.2 | 5.8 | 66.8 | 461.4 | 768.0 |
| MAI | 274.6 | 183.1 | 0.3 | 3.7 | 6.1 | 6.0 | 63.8 | 537.7 | 1039.9 |
| JUIN | 265.6 | 140.8 | 0.2 | 3.1 | 7.4 | 7.0 | 65.1 | 489.1 | 724.1 |
| JUILLET | 228.9 | 82.4 | 0.1 | 2.5 | 1.2 | 1.7 | 31.2 | 348.0 | 859.7 |
| AOUT | 264.2 | 177.8 | 0.3 | 3.1 | 4.0 | 4.1 | 47.5 | 501.2 | 449.8 |
| SEPTEMBRE | 267.0 | 209.2 | 0.2 | 3.3 | 5.6 | 9.8 | 62.3 | 558.1 | 1067.3 |
| OCTOBRE | 272.5 | 178.5 | 0.2 | 3.9 | 8.2 | 47.5 | 84.5 | 595.4 | 996.3 |
| NOVEMBRE | 279.4 | 221.7 | 0.3 | 3.1 | 7.1 | 11.8 | 79.2 | 602.6 | 518.5 |
| DECEMBRE | 231.0 | 188.0 | 0.3 | 2.5 | 7.1 | 18.1 | 57.6 | 504.7 | 596.6 |

(1) SOURCE : ADMINISTRATION DES MINES

(2) FIN DU MOIS OU DE L'ANNEE

(3) RENDEMENT CORRESPONDANT A LA DUREE REELLE DU "POSTE"

(4) ABSENTEISME POUR MOTIFS INDIVIDUELS

(5) RAMENE A 8500 CALORIES, 0 DEGRE CENT. ET 760 MM MG

EXTRACTION DE PIERRE A BATIR ET D'AUTRES MINERAUX NON METALLIQUES

| | PRODUCTION DES CARRIERES | | | | | | | | |
|-------------|--------------------------|-----------------------|-----------------|--------------|-----------------|---------------------------|---------------|--|------------------------------------|
| | PORPHYRE | | PETIT GRANIT | | | | MARBRE | | |
| | MOELLONS (T) | CONCASSES (1000 T) | EXTRAIT (M3) | SCIE (M3) | FACONNE (M3) | SOUS- PRODUITS (M3) | BLOCS (M3) | TRANCHES RAMENEES A 20 MM (1000 M2) | MOELLONS ET CONCASSES (T) |
| 1979 | 11033 | 376.8 | 57333 | 5412 | 727 | 56112 | 364 | 16.3 | 38 |
| 1980 | 16429 | 454.7 | 73197 | 6015 | 811 | 79611 | 371 | 15.6 | 63 |
| 1981 | 14262 | 410.7 | 66981 | 5286 | 737 | 67256 | 498 | 10.3 | 26 |
| 1982 | 8766 | 410.7 | 52156 | 4628 | 688 | 50847 | 654 | 7.8 | 9 |
| 1983 | 13672 | 333.5 | 42276 | 4015 | 710 | 45421 | 111 | 13.7 | 9 |
| 1984 | 9209 | 276.8 | 39400 | 4083 | 1303 | 63636 | 242 | 14.0 | 9 |
| 1983 | | | | | | | | | |
| FEVRIER | 4996 | 197.5 | 15576 | 2340 | 265 | 29785 | 187 | 18.2 | 9 |
| MARS | 21930 | 363.8 | 113852 | 4999 | 625 | 62115 | 182 | 25.8 | 13 |
| AVRIL | 19099 | 341.3 | 47738 | 4397 | 824 | 51039 | 180 | 13.7 | 9 |
| MAI | 10742 | 416.0 | 36838 | 3456 | 684 | 39501 | 199 | 14.5 | 9 |
| JUIN | 16230 | 453.4 | 54588 | 5072 | 868 | 66836 | 199 | 13.7 | 8 |
| JUILLET | 5596 | 111.3 | 2899 | 601 | 163 | 1530 | 65 | 1.7 | 5 |
| AOUT | 14023 | 471.7 | 52615 | 5532 | 1051 | 55781 | - | 11.4 | 8 |
| SEPTEMBRE | 9209 | 422.6 | 52319 | 6167 | 921 | 49533 | - | 12.9 | 9 |
| OCTOBRE | 15538 | 370.7 | 42950 | 5160 | 883 | 57896 | 55 | 12.7 | 9 |
| NOVEMBRE | 16988 | 358.5 | 25134 | 3394 | 939 | 114945 | 62 | 11.0 | 10 |
| DECEMBRE | 11593 | 235.9 | 22676 | 3373 | 728 | 40429 | 40 | 11.6 | 11 |
| 1984 | | | | | | | | | |
| JANVIER | 10208 | 194.5 | 38722 | 7348 | 1681 | 48927 | - | 14.0 | 6 |
| FEVRIER | 8160 | 191.7 | 33366 | 3789 | 599 | 53041 | 14 | 14.9 | 4 |
| MARS | 15615 | 293.5 | 43109 | 4456 | 1559 | 68287 | 109 | 15.7 | 12 |
| AVRIL | 10369 | 295.6 | 37868 | 4069 | 1008 | 60783 | 76 | 16.4 | 12 |
| MAI | 11904 | 348.3 | 105592 | 3941 | 1131 | 70500 | 60 | 16.7 | 9 |
| JUIN | 11482 | 369.2 | 36800 | 4002 | 3198 | 71918 | 587 | 14.3 | 10 |
| JUILLET | - | 91.2 | 1777 | 572 | 2236 | 10275 | 591 | 3.9 | 6 |
| AOUT | 9278 | 356.2 | 44044 | 4664 | 885 | 95624 | 89 | 16.9 | 4 |
| SEPTEMBRE | 6335 | 325.9 | 43816 | 4448 | 1119 | 97551 | 63 | 16.2 | 7 |
| OCTOBRE | 5644 | 370.2 | 40661 | 4939 | 1060 | 87403 | 490 | 14.7 | 11 |
| NOVEMBRE | 5641 | 281.1 | 29102 | 3859 | 754 | 55593 | 25 | 12.9 | 11 |
| DECEMBRE | 6665 | 204.0 | 17939 | 2914 | 408 | 43726 | 802 | 11.9 | 10 |
| 1985 | | | | | | | | | |
| JANVIER | 1630 | 42.1 | 6398 | 756 | 162 | 11301 | 802 | 4.6 | 6 |
| FEVRIER | 877 | 72.9 | 9428 | 1844 | 285 | 7209 | 827 | 8.9 | 5 |
| MARS | 6877 | 279.4 | 27240 | 4202 | 592 | 53055 | 39 | 17.3 | 9 |

| | PRODUCTION DES CARRIERES (SUITE) | | | | | | | | |
|-------------|----------------------------------|-----------------------|---------------|---|-------------------------------|--|------------------------------|----------------------|--------------------|
| | GRES | | | SABLIERES | | | | DRAGUEURS | |
| | MOELLONS (T) | CONCASSES (1000 T) | DIVERS (T) | SABLE ME- TALLURGI- QUE (1000 T) | SABLE VERRERIE (1000 T) | SABLE CONSTRUC- TION (1000 T) | SABLES DIVERS (1000 T) | GRAVIERS (1000 T) | SABLES (1000 T) |
| 1979 | 6729 | 201 | 1891 | 76 | 152 | 690 | 144 | 414 | 87.5 |
| 1980 | 4638 | 185 | 1830 | 64 | 166 | 632 | 143 | 371 | 65.9 |
| 1981 | 3832 | 164 | 1272 | 55 | 155 | 543 | 111 | 357 | 74.1 |
| 1982 | 3661 | 166 | 926 | 52 | 143 | 529 | 131 | 332 | 103.7 |
| 1983 | 2505 | 161 | 1037 | 45 | 139 | 564 | 137 | 399 | 114.0 |
| 1984 | 5613 | 185 | 898 | 51 | 140 | 546 | 127 | 408 | 103.7 |
| 1983 | | | | | | | | | |
| FEVRIER | 155 | 59 | 255 | 39 | 108 | 259 | 68 | 144 | 44.8 |
| MARS | 1174 | 204 | 854 | 48 | 147 | 698 | 127 | 363 | 105.5 |
| AVRIL | 1696 | 214 | 1025 | 44 | 138 | 641 | 125 | 499 | 123.1 |
| MAI | 5351 | 178 | 856 | 48 | 142 | 586 | 164 | 355 | 118.9 |
| JUIN | 6838 | 231 | 1322 | 57 | 159 | 745 | 206 | 565 | 126.9 |
| JUILLET | 3559 | 54 | 340 | 31 | 100 | 307 | 64 | 183 | 37.5 |
| AOUT | 2511 | 234 | 1025 | 46 | 143 | 753 | 171 | 602 | 180.6 |
| SEPTEMBRE | 2023 | 243 | 1167 | 49 | 159 | 726 | 194 | 575 | 172.2 |
| OCTOBRE | 3870 | 224 | 3442 | 45 | 139 | 666 | 187 | 586 | 167.0 |
| NOVEMBRE | 2037 | 167 | 1081 | 56 | 167 | 637 | 155 | 473 | 140.9 |
| DECEMBRE | 511 | 65 | 628 | 39 | 132 | 429 | 113 | 301 | 116.5 |
| 1984 | | | | | | | | | |
| JANVIER | 65 | 45 | 559 | 42 | 138 | 264 | 78 | 245 | 74.1 |
| FEVRIER | 2628 | 69 | 2751 | 44 | 136 | 374 | 87 | 193 | 66.0 |
| MARS | 2979 | 202 | 448 | 51 | 163 | 578 | 124 | 396 | 100.2 |
| AVRIL | 2326 | 202 | 557 | 47 | 117 | 589 | 146 | 334 | 112.5 |
| MAI | 5129 | 281 | 915 | 55 | 167 | 717 | 159 | 428 | 141.8 |
| JUIN | 11677 | 274 | 889 | 84 | 165 | 660 | 140 | 453 | 134.4 |
| JUILLET | 1112 | 94 | 695 | 36 | 120 | 335 | 84 | 168 | 43.2 |
| AOUT | 6968 | 260 | 944 | 52 | 142 | 753 | 154 | 570 | 148.5 |
| SEPTEMBRE | 9877 | 225 | 933 | 52 | 129 | 703 | 145 | 628 | 101.6 |
| OCTOBRE | 14471 | 283 | 966 | 56 | 150 | 666 | 168 | 707 | 141.9 |
| NOVEMBRE | 5890 | 210 | 728 | 52 | 143 | 542 | 142 | 400 | 101.7 |
| DECEMBRE | 4232 | 128 | 386 | 37 | 118 | 374 | 95 | 368 | 78.5 |
| 1985 | | | | | | | | | |
| JANVIER | 22 | 19 | 129 | 44 | 131 | 193 | 81 | 40 | 8.7 |
| FEVRIER | 236 | 40 | 182 | 49 | 116 | 278 | 91 | 99 | 34.6 |
| MARS | 678 | 99 | 400 | 45 | 146 | 501 | 152 | 386 | 133.8 |

INDUSTRIES ALIMENTAIRES

| | CONSERVES DE VIANDE (1) | CONSERVES DE FRUITS ET DE LEGUMES | | | | | PRODUCTION DE FARINE (MEUNERIE INDUSTRIELLE) (1000T) | BISCUITS, BISCOTTES, PAINS D'EPICE. PRODUCTION (T) | | |
|-------------|-------------------------|-----------------------------------|------------|--|------------|----------------------|--|--|-----------|---------------|
| | | CONFITURES (T) | | FRUITS CONFITS, CORINS DE PRUNES, CONSERVES DE FRUITS AU NATUREL (T) | | CONSERVES DE LEGUMES | | BISCUITS | BISCOTTES | PAINS D'EPICE |
| | | PRODUCTION (T) | PRODUCTION | VENTES | PRODUCTION | VENTES | | | | |
| 1979 | 1736 | 1492 | 1584 | 2616 | 2833 | 12745 | 63 | 9445 | 284 | 602 |
| 1980 | 1597 | 1596 | 1614 | 2786 | 3011 | 10466 | 70 | 9943 | 252 | 572 |
| 1981 | 1702 | 1627 | 1661 | 3143 | 3148 | 14413 | 81 | 10408 | 204 | 634 |
| 1982 | 1483 | 1739 | 1657 | 2945 | 2833 | 19338 | 76 | 10840 | 150 | 633 |
| 1983 | 1357 | 1643 | 1739 | 3026 | 3004 | 15737 | 66 | 11620 | 221 | 636 |
| 1984 | 1297 | 2009 | 2005 | 2986 | 3190 | 19172 | 76 | 12073 | 147 | 625 |
| 1983 | | | | | | | | | | |
| FEVRIER | 1340 | 1380 | 1596 | 2684 | 3157 | 7277 | 60 | 11707 | 234 | 620 |
| MARS | 1865 | 2214 | 1995 | 2351 | 2997 | 7250 | 69 | 11988 | 232 | 847 |
| AVRIL | 1834 | 992 | 1714 | 2493 | 2546 | 4819 | 58 | 10989 | 221 | 650 |
| MAI | 1537 | 1122 | 1712 | 1307 | 2495 | 2809 | 59 | 10458 | 211 | 631 |
| JUIN | 1355 | 2005 | 1920 | 2197 | 2661 | 7711 | 72 | 12955 | 230 | 757 |
| JUILLET | 1106 | 1468 | 1862 | 5317 | 2416 | 41605 | 50 | 6797 | 202 | 268 |
| AOUT | 628 | 1603 | 1731 | 2414 | 3180 | 42359 | 78 | 11949 | 219 | 592 |
| SEPTEMBRE | 1056 | 1727 | 1597 | 2195 | 4567 | 28475 | 68 | 14209 | 224 | 780 |
| OCTOBRE | 1508 | 1292 | 1428 | 3792 | 3074 | 16973 | 59 | 14073 | 224 | 719 |
| NOVEMBRE | 1369 | 1446 | 1785 | 5163 | 3545 | 13273 | 75 | 12964 | 215 | 631 |
| DECEMBRE | 1399 | 1868 | 1858 | 3664 | 2775 | 7496 | 83 | 10466 | 220 | 567 |
| 1984 | | | | | | | | | | |
| JANVIER | 1964 | 1646 | 1768 | 2947 | 2922 | 9975 | 98 | 11544 | 167 | 714 |
| FEVRIER | 1778 | 2490 | 2543 | 2741 | 3349 | 6137 | 88 | 11943 | 119 | 716 |
| MARS | 1549 | 2421 | 2043 | 2728 | 3101 | 7103 | 85 | 12680 | 246 | 714 |
| AVRIL | 1151 | 2484 | 2033 | 1431 | 3332 | 3206 | 59 | 11667 | 147 | 644 |
| MAI | 1292 | 1602 | 2110 | 2393 | 3157 | 3297 | 77 | 12456 | 124 | 663 |
| JUIN | 1401 | 2208 | 2061 | 2152 | 2993 | 3324 | 70 | 12269 | 187 | 698 |
| JUILLET | 1017 | 2391 | 2243 | 3670 | 2685 | 50578 | 47 | 7648 | 108 | 404 |
| AOUT | 936 | 2174 | 2380 | 5340 | 2741 | 51390 | 79 | 12753 | 128 | 639 |
| SEPTEMBRE | 1116 | 2159 | 1759 | 1648 | 3244 | 41282 | 79 | 13539 | 121 | 268 |
| OCTOBRE | 1268 | 2296 | 1796 | 3805 | 3099 | 27371 | 91 | 15742 | 142 | 781 |
| NOVEMBRE | 1134 | 1229 | 2074 | 4211 | 4903 | 17658 | 69 | 12937 | 139 | 646 |
| DECEMBRE | 960 | 1007 | 1257 | 2767 | 2754 | 8744 | 67 | 9704 | 140 | 616 |
| 1985 | | | | | | | | | | |
| JANVIER | 1567 | 657 | 1290 | 2345 | 3145 | 6288 | 55 | 11426 | 150 | 712 |
| FEVRIER | 1594 | 2018 | 1581 | 3763 | 2483 | 6544 | 77 | 11036 | 122 | 718 |
| MARS | 1459 | 1445 | 1788 | 3240 | 3990 | 9522 | 78 | 12218 | 152 | 769 |

| | SUCRE (T) | | | | | | | | | |
|-------------|-------------------------------|--------------------|--------|--|-----------------|-------|--------------|--------------------|-----------------|--------|
| | PRODUCTION DANS LES FABRIQUES | | | PRODUCTION APRES TRANSFORMATION DANS LES RAFFINERIES | | | STOCKS (3) | | | |
| | SUCRES BRUTS | SUCRE CRISTAL-LISE | TOTAL | SUCRE CRISTAL-LISE | SUCRES RAFFINES | TOTAL | SUCRES BRUTS | SUCRE CRISTAL-LISE | SUCRES RAFFINES | TOTAL |
| 1979 | 20256 | 55434 | 75690 | 10409 | 9913 | 20322 | 157340 | 583141 | 27200 | 767681 |
| 1980 | 15625 | 52678 | 68303 | 10817 | 9843 | 20660 | 107890 | 529753 | 29178 | 666822 |
| 1981 | 14006 | 66710 | 80716 | 11285 | 10451 | 21736 | 106612 | 562534 | 25759 | 694905 |
| 1982 | 16812 | 80042 | 96854 | 12182 | 8868 | 21050 | 138741 | 742189 | 18746 | 899676 |
| 1983 | 15265 | 50882 | 66147 | 6716 | 12232 | 18948 | 77860 | 664706 | 44187 | 786753 |
| 1984 | 14239 | 56676 | 70915 | 8350 | 9994 | 18344 | 89929 | 561752 | 39977 | 691655 |
| 1983 | | | | | | | | | | |
| FEVRIER | - | 300 | 300 | 4540 | 9385 | 13926 | 139115 | 647243 | 17271 | 803629 |
| MARS | - | 342 | 342 | 6983 | 10150 | 17133 | 112357 | 588212 | 15870 | 716439 |
| AVRIL | - | 21299 | 21299 | 4140 | 11466 | 15606 | 74547 | 530217 | 20301 | 625065 |
| MAI | - | 5902 | 5902 | 6334 | 7807 | 14140 | 33304 | 448256 | 19215 | 500775 |
| JUIN | - | 563 | 563 | 8633 | 10324 | 18956 | 11602 | 383715 | 18446 | 413762 |
| JUILLET | - | 132 | 132 | 3851 | 2092 | 5944 | 11928 | 326525 | 14248 | 352701 |
| AOUT | 91 | - | 91 | 7427 | 10253 | 17679 | 21111 | 275103 | 15496 | 311710 |
| SEPTEMBRE | 102* | 1246 | 1145 | 5926 | 10401 | 16326 | 10019 | 212549 | 17353 | 239921 |
| OCTOBRE | 59004 | 151019 | 210023 | 7522 | 22159 | 29681 | 31094 | 320058 | 27103 | 378255 |
| NOVEMBRE | 78197 | 274680 | 352877 | 9574 | 27280 | 36854 | 62481 | 551478 | 40663 | 654622 |
| DECEMBRE | 45492 | 143463 | 188954 | 10772 | 17720 | 28492 | 77860 | 664706 | 44187 | 786753 |
| 1984 | | | | | | | | | | |
| JANVIER | - | 1000 | 1000 | 6099 | 8679 | 14778 | 71762 | 637584 | 42792 | 752138 |
| FEVRIER | - | 10040 | 10040 | - | 7745 | 7745 | 69204 | 611899 | 40780 | 721883 |
| MARS | - | 2787 | 2787 | 7402 | 7974 | 15376 | 54894 | 477332 | 40362 | 572587 |
| AVRIL | - | 10887 | 10887 | 7886 | 7737 | 15622 | 37392 | 449123 | 38126 | 524641 |
| MAI | - | 3031 | 3031 | 10314 | 8525 | 18839 | 19523 | 337840 | 36380 | 393744 |
| JUIN | - | - | - | 12565 | 7413 | 19978 | 3617 | 284880 | 30600 | 319098 |
| JUILLET | - | 572 | 572 | 12791 | 2960 | 15752 | 3482 | 240719 | 23682 | 267883 |
| AOUT | - | - | - | 9557 | 8144 | 17700 | 11347 | 192876 | 23812 | 228034 |
| SEPTEMBRE | - | - | - | 3860 | 5508 | 9368 | 6272 | 110946 | 19702 | 136919 |
| OCTOBRE | 45961 | 184965 | 230925 | 10676 | 17911 | 28587 | 20003 | 203581 | 24819 | 248402 |
| NOVEMBRE | 66459 | 279407 | 345866 | 8646 | 23020 | 31666 | 56638 | 392966 | 36494 | 486098 |
| DECEMBRE | 58447 | 187428 | 245875 | 10410 | 14309 | 24719 | 89927 | 561752 | 39977 | 691655 |
| 1985 | | | | | | | | | | |
| JANVIER | - | 436 | 436 | 8714 | 8544 | 17258 | 73789 | 536606 | 37927 | 648322 |
| FEVRIER | - | 151 | 151 | 7083 | 7654 | 14737 | 77078 | 470900 | 38916 | 586894 |
| MARS | - | 7785 | 7785 | 6656 | 8418 | 15073 | 64730 | 468089 | 38100 | 570919 |
| AVRIL | - | 12484 | 12484 | 7294 | 8215 | 15509 | 45280 | 389980 | 37057 | 472317 |
| MAI | - | - | - | 10517 | 7046 | 17563 | 31979 | 334462 | 35590 | 402030 |

(1) ETABLISSEMENTS OCCUPANT 5 OUVRIERS OU PLUS

(2) Y COMPRIS LES PRODUITS NON SUCRES

(3) FIN OU MOIS OU DE L'ANNEE

| | SUCRE (T)(SUITE) | | | | SUCRE INVERTI | CHOCO- LAT A CROQUER OU A LA CREME | AUTRES PROD. A BASE DE CHOCO- LAT (1) | PROD. DE LA CON- FISERIE SANS CHOCO- LAT(1) | PATES ALIMEN- TAIRES | CHICOREE | | CAFE TORRE- FIE (2) | VINAI- GRE (RAMENE A 8 DEGRES) | | | | | |
|-------------|--------------------------|---------------------------|-------------------------|-------|------------------|--|--|--|----------------------------|------------------------|------------------------|------------------------------|--|------------------------|------------------------|------------------------|------------------------|----------------------|
| | DECLARES EN CONSOMMATION | | | | | | | | | PRODUC- TION (T) | PRODUC- TION (T) | | | PRODUC- TION (T) | PRODUC- TION (T) | PRODUC- TION (T) | PRODUCTION | |
| | SUCRES BRUTS | SUCRE CRIS- TALLISE | SUCRES RAFFI- NES | TOTAL | | | | | | | | | | | | | CHIC. GRAINS (T) | CHIC. FINE (T) |
| 1979 | 6 | 16252 | 7278 | 23536 | 4830 | 6217 | 2562 | 2910 | - | 538 | 130 | 4577 | 1054 | | | | | |
| 1980 | 68 | 16479 | 7404 | 23951 | 5623 | 7364 | 2806 | 3117 | - | 556 | 129 | 4715 | 1168 | | | | | |
| 1981 | 49 | 16271 | 6899 | 23219 | 5034 | 7553 | 3031 | 3297 | - | 467 | 126 | 4999 | 1270 | | | | | |
| 1982 | 74 | 20618 | 7287 | 27979 | 4946 | 7692 | 3344 | 3802 | - | 527 | 105 | 5517 | 1710 | | | | | |
| 1983 | 99 | 17658 | 7581 | 25339 | 5160 | 7999 | 3430 | 3909 | - | 561 | 110 | 5251 | 1950 | | | | | |
| 1984 | 120 | 15914 | 8812 | 24846 | 3962 | 8531 | 3609 | 4173 | - | 500 | 109 | 5349 | 1404 | | | | | |
| 1983 | | | | | | | | | | | | | | | | | | |
| FEVRIER | 113 | 15501 | 6389 | 22003 | 3606 | 7577 | 3417 | 3901 | - | 776 | 136 | 4579 | 2094 | | | | | |
| MARS | 130 | 22344 | 8319 | 30793 | 5244 | 7579 | 3573 | 4472 | - | 745 | 92 | 4951 | 1759 | | | | | |
| AVRIL | 7 | 16163 | 5932 | 22102 | 4616 | 7306 | 3224 | 3897 | - | 597 | 85 | 5671 | 1459 | | | | | |
| MAI | 25 | 17095 | 7136 | 24256 | 5279 | 6436 | 2930 | 3863 | - | 658 | 113 | 4708 | 1587 | | | | | |
| JUIN | 64 | 26506 | 9651 | 36221 | 6325 | 8231 | 3229 | 4903 | - | 632 | 185 | 5845 | 2428 | | | | | |
| JUILLET | 47 | 13122 | 4320 | 17489 | 5345 | 3485 | 1513 | 1968 | - | 231 | 51 | 4152 | 2303 | | | | | |
| AOUT | 152 | 19629 | 6503 | 26284 | 7144 | 7846 | 2586 | 4105 | - | 718 | 77 | 4587 | 3074 | | | | | |
| SEPTEMBRE | 163 | 21314 | 6494 | 27971 | 6539 | 10704 | 4213 | 4159 | - | 417 | 150 | 5642 | 2916 | | | | | |
| OCTOBRE | - | 17367 | 9576 | 26943 | 4976 | 10241 | 4415 | 4503 | - | 597 | 116 | 6798 | 1800 | | | | | |
| NOVEMBRE | 219 | 14154 | 9992 | 24365 | 4934 | 10176 | 4453 | 3912 | - | 482 | 69 | 5564 | 1174 | | | | | |
| DECEMBRE | 155 | 11705 | 9902 | 21762 | 3214 | 8420 | 3695 | 3626 | - | 452 | 114 | 5057 | 1040 | | | | | |
| 1984 | | | | | | | | | | | | | | | | | | |
| JANVIER | 118 | 13557 | 9447 | 23122 | 4569 | 8769 | 3435 | 4028 | - | 509 | 147 | 6233 | 1035 | | | | | |
| FEVRIER | 142 | 13929 | 9015 | 23086 | 3442 | 8399 | 3500 | 4334 | - | 518 | 131 | 5898 | 1509 | | | | | |
| MARS | 85 | 15721 | 9182 | 24988 | 4113 | 8541 | 4043 | 4441 | - | 470 | 168 | 5219 | 1476 | | | | | |
| AVRIL | 237 | 15472 | 8230 | 23939 | 3579 | 7514 | 3355 | 3949 | - | 518 | 124 | 4375 | 1412 | | | | | |
| MAI | 71 | 19169 | 9658 | 28899 | 5363 | 7797 | 2801 | 4640 | - | 598 | 117 | 4338 | 1578 | | | | | |
| JUIN | 134 | 21828 | 10629 | 32591 | 4927 | 7627 | 3485 | 4832 | - | 537 | 90 | 5719 | 1512 | | | | | |
| JUILLET | 71 | 13256 | 6100 | 19427 | 4618 | 3794 | 1907 | 2577 | - | 289 | 69 | 4772 | 1509 | | | | | |
| AOUT | 50 | 17105 | 8084 | 25240 | 4332 | 9132 | 3697 | 4554 | - | 467 | 79 | 5297 | 1635 | | | | | |
| SEPTEMBRE | 126 | 16688 | 7976 | 24790 | 3886 | 10551 | 4424 | 4230 | - | 522 | 105 | 4930 | 1544 | | | | | |
| OCTOBRE | 146 | 18676 | 10268 | 29090 | 2467 | 12329 | 5170 | 4838 | - | 561 | 120 | 6895 | 1642 | | | | | |
| NOVEMBRE | 138 | 14699 | 8904 | 23741 | 3495 | 10052 | 4468 | 4283 | - | 507 | 88 | 5453 | 1072 | | | | | |
| DECEMBRE | 120 | 10873 | 8252 | 19245 | 2753 | 7864 | 3025 | 3372 | - | 502 | 72 | 5064 | 921 | | | | | |
| 1985 | | | | | | | | | | | | | | | | | | |
| JANVIER | 118 | 17740 | 8607 | 26465 | 3527 | 10295 | 3511 | 4775 | - | 584 | 123 | 5568 | 1130 | | | | | |
| FEVRIER | 98 | 15720 | 6955 | 22768 | 3144 | 9607 | 3632 | 3661 | - | 533 | 149 | 6592 | 976 | | | | | |
| MARS | 153 | 15834 | 8638 | 24625 | 3561 | 9506 | 3600 | 4427 | - | 461 | 111 | 7784 | 1398 | | | | | |
| AVRIL | 238 | 17699 | 9108 | 26724 | - | - | - | - | - | - | - | - | - | | | | | |
| MAI | 24 | 15410 | - | 24541 | - | - | - | - | - | - | - | - | - | | | | | |

| | MARGARINE (T) | | | PRODUCTION D'HUILES VEGETALES ET ANIMALES | | | | | | FABRICATION DES BOISSONS | | | |
|-------------|--|--------|---------------|---|--|--------------|---------------------------------------|---------------------|---------------------------------------|--------------------------|-------------|-------------------------------------|-----------------------------|
| | PROD. (POUR LA CON- SOMMA- TION) | VENTES | STOCKS (3) | HUILES AUTRES QUE DE LIN (T) | | | | HUILE DE LIN (T) | | ALCOOL (1000 L) | MALT (T) | BIERES | |
| | | | | HUILE BRUTE | HUILE RAFFI- NEE OU HYDRO- GENEE | ACID OILS | TOUR- TEAUX ET SCHRO- OTS | HUILE BRUTE | TOUR- TEAUX ET SCHRO- OTS | | | PRO- DUC- TION (1000 L) | PRO- DUC- TION (T) |
| 1979 | 12472 | 12503 | 3034 | 16157 | 28859 | 1238 | 70967 | 354 | 670 | 3603 | 40304 | 147 | 5316 |
| 1980 | 13190 | 13061 | 4581 | 14753 | 31003 | 1281 | 59042 | 347 | 655 | 1368 | 35173 | 143 | 5475 |
| 1981 | 12494 | 12539 | 4009 | 24954 | 30962 | 1234 | 93836 | 295 | 543 | 1196 | 38115 | 134 | 5464 |
| 1982 | 13449 | 13224 | 6701 | 28611 | 37141 | 1367 | 115625 | 289 | 549 | 1183 | 38381 | 130 | 5704 |
| 1983 | 13217 | 13334 | 5296 | 30035 | 38062 | 1341 | 112186 | 215 | 499 | 1313 | 38869 | 134 | 5636 |
| 1984 | 14071 | 14107 | 4863 | 33175 | 39440 | 1207 | 111184 | 198 | 457 | 1355 | 38968 | 131 | 5657 |
| 1983 | | | | | | | | | | | | | |
| FEVRIER | 12649 | 12220 | 5015 | 29346 | 34010 | 1155 | 125142 | 196 | 400 | 1018 | 35905 | 115 | 5073 |
| MARS | 16326 | 15793 | 5548 | 33533 | 40756 | 1314 | 136775 | 335 | 757 | 1493 | 39010 | 121 | 5441 |
| AVRIL | 13054 | 13062 | 5540 | 33464 | 40032 | 1387 | 118870 | 103 | 306 | 1223 | 38788 | 126 | 5640 |
| MAI | 12613 | 13281 | 4872 | 25706 | 38304 | 1441 | 101069 | 151 | 296 | 1188 | 39553 | 116 | 5732 |
| JUIN | 14945 | 13642 | 6305 | 25193 | 41041 | 1500 | 87297 | 92 | 309 | 1310 | 40401 | 118 | 6424 |
| JUILLET | 7064 | 9000 | 4369 | 20427 | 27345 | 1023 | 76180 | 220 | 473 | 988 | 32637 | 113 | 6062 |
| AOUT | 12669 | 12121 | 4917 | 27169 | 35990 | 1410 | 87382 | 280 | 566 | 1374 | 32735 | 118 | 7136 |
| SEPTEMBRE | 16571 | 15756 | 5732 | 27134 | 40457 | 1605 | 101110 | 243 | 591 | 1642 | 35685 | 122 | 6236 |
| OCTOBRE | 13102 | 14550 | 4285 | 36233 | 40686 | 1155 | 129844 | 169 | 483 | 1417 | 40942 | 121 | 4866 |
| NOVEMBRE | 15062 | 14474 | 4873 | 30637 | 40691 | 1532 | 109515 | 231 | 559 | 1310 | 42230 | 119 | 4837 |
| DECEMBRE | 15396 | 14338 | 5296 | 37793 | 39800 | 1256 | 136850 | 222 | 498 | 1557 | 41156 | 123 | 4852 |
| 1984 | | | | | | | | | | | | | |
| JANVIER | 12442 | 12745 | 4993 | 34578 | 41816 | 1183 | 128392 | 288 | 590 | 1258 | 42536 | 120 | 5615 |
| FEVRIER | 15308 | 15049 | 5252 | 34583 | 40733 | 1264 | 128858 | 230 | 485 | 1468 | 41656 | 118 | 4826 |
| MARS | 15434 | 15500 | 5186 | 37483 | 44504 | 1399 | 136552 | 191 | 449 | 1358 | 42187 | 121 | 5952 |
| AVRIL | 12988 | 13367 | 4808 | 36277 | 39066 | 1242 | 130872 | 178 | 425 | 1230 | 41712 | 123 | 5564 |
| MAI | 14381 | 13761 | 5427 | 30634 | 41595 | 874 | 110014 | 103 | 286 | 1436 | 42169 | 119 | 6324 |
| JUIN | 14690 | 14129 | 5988 | 24339 | 42778 | 1255 | 86609 | 148 | 425 | 1372 | 32790 | 115 | 6743 |
| JUILLET | 8048 | 10348 | 3688 | 17716 | 28279 | 920 | 69371 | 175 | 369 | 918 | 29130 | 113 | 6289 |
| AOUT | 15191 | 13513 | 5366 | 26295 | 37246 | 1295 | 86937 | 215 | 458 | 1549 | 35388 | 115 | 6117 |
| SEPTEMBRE | 15245 | 14791 | 5820 | 35484 | 38899 | 1296 | 104365 | 234 | 510 | 1359 | 40143 | 112 | 5324 |
| OCTOBRE | 17101 | 16971 | 5950 | 43690 | 42869 | 1285 | 121962 | 207 | 465 | 1455 | 43273 | 116 | 5229 |
| NOVEMBRE | 16462 | 16473 | 5939 | 34789 | 42848 | 1138 | 98782 | 244 | 575 | 1460 | 38420 | 116 | 4964 |
| DECEMBRE | 11557 | 12632 | 4863 | 42237 | 32642 | 1335 | 131490 | 160 | 452 | 1397 | 38216 | 116 | 4838 |
| 1985 | | | | | | | | | | | | | |
| JANVIER | 14544 | 13564 | 5843 | 42440 | 43372 | 1564 | 129783 | 298 | 602 | 1397 | 33065 | 107 | 4959 |
| FEVRIER | 13373 | 13102 | 6114 | 39185 | 38982 | 1299 | 118736 | 216 | 506 | 1354 | 34195 | 115 | 4993 |
| MARS | 13634 | 13576 | 6172 | 41552 | 47861 | 1545 | 123218 | 225 | 527 | 1663 | 41662 | 121 | 5964 |
| AVRIL | 15166 | 15362 | 5976 | 42213 | 45383 | 1570 | 118394 | 201 | 537 | 1497 | - | 121 | 5684 |
| MAI | - | - | - | - | - | - | - | - | - | 1580 | - | 119 | 6216 |

(1) ETABLISSEMENTS OCCUPANT 5 OUVRIERS OU PLUS

(2) LES CHIFFRES NE COMPRENNENT PAS LES QUANTITES DE CAFE TORREFIE POUR USAGE PROPRE (EX. : PAR LES PERSONNES PRIVEES, L'ARMEE, LES HOPITAUX, ETC.) NON PLUS QUE LA PRODUCTION DES ATELIERS N'OCCUPANT PAS DE PERSONNEL ASSUJETTIS A LA SECURITE SOCIALE

(3) FIN DU MOIS OU DE L'ANNEE

(4) A PARTIR DE JUIN 1980, ALCOOL A 100 % VOL. TEMP. 20 DEGRES C.

| | PRODUCTION D'ALIMENTS COMPOSES POUR ANIMAUX (EN TONNES) | | | | | | | | | | | | ALI- MENTS POUR CHEVAUX |
|-------------|---|-------|-------------------|---------------|---------------------------|--------|---------------------------|-------------------|--------------|--------------------------|-------------------|------------------------------|----------------------------------|
| | ALIM. POUR ANIMAUX DE BASSE-COUR | | | | ALIMENTS POUR PORCS | | ALIMENTS POUR BOVIDES | | | | | | |
| | VOLAILLE | | | | PORCE- LETS | AUTRES | ALIMENTS POUR VEAUX | | | ALIM. POUR AUTR. BOVIDES | | | |
| | ELE- VAGE (1) | PONTE | ENGRAIS SEMENT | AUTRES (2) | | | LAITS ARTI- FICIELS | ENGRAIS SEMENT | ELE- VAGE | ELE- VAGE | ENGRAIS SEMENT | POUR LE BETAIL LAITIER | |
| 1979 | 9892 | 40439 | 19683 | 10294 | 60597 | 161654 | 4898 | 576 | 5962 | 12582 | 26773 | 52756 | 3254 |
| 1980 | 8467 | 39847 | 18805 | 10458 | 60953 | 157527 | 4550 | 650 | 5680 | 14453 | 25393 | 53480 | 3062 |
| 1981 | 8143 | 40559 | 20985 | 10141 | 56657 | 149157 | 4339 | 1002 | 5728 | 14696 | 24782 | 51290 | 2797 |
| 1982 | 8368 | 41474 | 29922 | 10858 | 58112 | 146099 | 5553 | 1457 | 6296 | 14064 | 29483 | 54297 | 2711 |
| 1983 | 7588 | 36725 | 23372 | 11547 | 57473 | 153861 | 5465 | 1567 | 6995 | 14475 | 31115 | 60019 | 2870 |
| 1984 | 7734 | 39213 | 20548 | 13844 | 59867 | 150917 | 5810 | 1532 | 6604 | 12962 | 32715 | 53283 | 2949 |
| 1983 | | | | | | | | | | | | | |
| FEVRIER | 5736 | 33957 | 31594 | 9819 | 51540 | 136995 | 5216 | 1481 | 6578 | 15124 | 29313 | 62735 | 2933 |
| MARS | 7472 | 41338 | 32784 | 12258 | 58413 | 157400 | 5846 | 1765 | 7441 | 16153 | 31246 | 75340 | 3477 |
| AVRIL | 8377 | 35099 | 31776 | 11481 | 56823 | 146568 | 6057 | 1892 | 7643 | 13623 | 27404 | 62638 | 3129 |
| MAI | 9702 | 38437 | 19491 | 11921 | 58158 | 150273 | 5996 | 1806 | 7876 | 11874 | 24339 | 46963 | 2706 |
| JUIN | 9600 | 35154 | 22551 | 12986 | 59386 | 153956 | 5879 | 1770 | 8256 | 12932 | 26470 | 49623 | 2483 |
| JUILLET | 7879 | 32809 | 19943 | 11135 | 53419 | 144378 | 4792 | 1353 | 6643 | 11855 | 24960 | 47325 | 1991 |
| AOUT | 8289 | 36356 | 20296 | 13415 | 58747 | 163596 | 4517 | 1373 | 7685 | 14262 | 31497 | 59350 | 2667 |
| SEPTEMBRE | 7152 | 37927 | 22143 | 12520 | 58733 | 166812 | 5167 | 1259 | 7379 | 15125 | 36436 | 61862 | 2764 |
| OCTOBRE | 6301 | 37470 | 18618 | 10800 | 58869 | 163012 | 5984 | 1550 | 6439 | 15248 | 35364 | 60223 | 2874 |
| NOVEMBRE | 7118 | 36323 | 18805 | 11133 | 60055 | 159724 | 5983 | 1536 | 6275 | 16392 | 37867 | 64466 | 3094 |
| DECEMBRE | 7370 | 38972 | 17969 | 11546 | 60442 | 160587 | 5013 | 1546 | 5942 | 16394 | 37662 | 68501 | 3195 |
| 1984 | | | | | | | | | | | | | |
| JANVIER | 5985 | 38611 | 16237 | 14903 | 56507 | 150803 | 6720 | 1544 | 6049 | 15286 | 33982 | 66923 | 3559 |
| FEVRIER | 6354 | 38231 | 16837 | 12164 | 53000 | 145674 | 6702 | 1500 | 6739 | 14808 | 31714 | 68165 | 3305 |
| MARS | 7826 | 41250 | 21237 | 14372 | 57664 | 151094 | 7145 | 1723 | 7098 | 15691 | 32879 | 76451 | 3478 |
| AVRIL | 9670 | 37367 | 22237 | 14603 | 57541 | 145640 | 7176 | 1590 | 7751 | 13218 | 29645 | 64679 | 3170 |
| MAI | 9474 | 39142 | 23532 | 14430 | 61915 | 148992 | 7079 | 1760 | 7683 | 11561 | 29013 | 46821 | 2839 |
| JUIN | 9937 | 39160 | 23524 | 14780 | 59911 | 146976 | 5249 | 1565 | 7143 | 10687 | 28246 | 40402 | 2346 |
| JUILLET | 8585 | 41866 | 20832 | 13377 | 58639 | 149314 | 4793 | 1425 | 6414 | 10683 | 29529 | 39904 | 2350 |
| AOUT | 8596 | 41000 | 22475 | 15482 | 62044 | 162548 | 5760 | 1491 | 6679 | 11752 | 32664 | 42424 | 2536 |
| SEPTEMBRE | 7219 | 36750 | 19969 | 13426 | 56107 | 141781 | 4373 | 1328 | 5779 | 11291 | 31934 | 39214 | 2518 |
| OCTOBRE | 8065 | 42435 | 22676 | 14783 | 68111 | 167925 | 4876 | 1420 | 6489 | 13423 | 38202 | 49055 | 3099 |
| NOVEMBRE | 5790 | 38136 | 20710 | 12495 | 63963 | 152542 | 5263 | 1535 | 5723 | 13575 | 37568 | 51185 | 3024 |
| DECEMBRE | 5301 | 36604 | 16314 | 11316 | 62999 | 147709 | 4583 | 1502 | 5699 | 13570 | 37199 | 54176 | 3159 |
| 1985 | | | | | | | | | | | | | |
| JANVIER | 5995 | 37569 | 18451 | 15350 | 65975 | 153107 | 5768 | 1646 | 7152 | 15668 | 41131 | 61161 | 4057 |
| FEVRIER | 5620 | 34534 | 17842 | 12798 | 55035 | 134801 | 5167 | 1671 | 6329 | 13690 | 35626 | 58367 | 3398 |
| MARS | 8921 | 35503 | 17504 | 14290 | 58334 | 148808 | 5286 | 1851 | 6867 | 14238 | 36048 | 64979 | 3589 |

| | PREPARATION DE LAIT ET DE CREME POUR LA CONSOMMATION | | | | | | | FABRICATION | | |
|-------------|--|--|----------------|---------------|---------------------|-------|-----------------|--|--------------------------|--------|
| | LAIT (X 1.000 L) | | | | CREME (X 1.000 L) | | | A. BEURRE (X 1.000 KG) | | |
| | LAIT DE LAITERIE (3) | LAIT PAR- TIELLE- MENT ECREME | LAIT ECREME | LAIT BATTU | CREME A FOUETTER | CREME | CREME DILUEE | 1E CATE- GORIE BEURRE DE LAITERIE M.C. | BEURRE DE MARCHAND | AUTRES |
| 1979 | 41940 | 7723 | 5963 | 2192 | 692 | 319 | - | 6285 | 97 | 1135 |
| 1980 | 42703 | 8937 | 5991 | 2214 | 688 | 443 | - | 5583 | 195 | 1231 |
| 1981 | 43898 | 10101 | 5904 | 2242 | 677 | 582 | - | 5419 | 342 | 1340 |
| 1982 | 43323 | 10805 | 5645 | 2259 | 689 | 853 | - | 5811 | 186 | 1411 |
| 1983 | 42815 | 11461 | 5264 | 2228 | 729 | 908 | - | 6499 | 205 | 1856 |
| 1984 | 40709 | 13324 | 4900 | 2063 | 806 | 805 | - | 5881 | 199 | 1491 |
| 1983 | | | | | | | | | | |
| FEVRIER | 41089 | 10677 | 5079 | 1966 | 589 | 594 | - | 4287 | 100 | 1057 |
| MARS | 47697 | 13062 | 6314 | 2356 | 788 | 1105 | - | 5833 | 119 | 1387 |
| AVRIL | 42470 | 10481 | 5340 | 2098 | 755 | 1070 | - | 7748 | 243 | 1240 |
| MAI | 44201 | 11221 | 5335 | 2241 | 875 | 1024 | - | 10158 | 384 | 2218 |
| JUIN | 41689 | 11526 | 5320 | 2561 | 753 | 1140 | - | 9098 | 383 | 2942 |
| JUILLET | 33817 | 8839 | 4916 | 2744 | 672 | 1157 | - | 9292 | 192 | 2213 |
| AOUT | 44896 | 12264 | 5438 | 2604 | 759 | 1060 | - | 7766 | 295 | 2228 |
| SEPTEMBRE | 45494 | 12634 | 5376 | 2025 | 667 | 795 | - | 5502 | 210 | 2435 |
| OCTOBRE | 42619 | 12216 | 5130 | 1969 | 682 | 579 | - | 5379 | 146 | 1811 |
| NOVEMBRE | 44647 | 12994 | 4981 | 2270 | 706 | 834 | - | 4395 | 193 | 2068 |
| DECEMBRE | 43892 | 11545 | 5035 | 1929 | 944 | 1030 | - | 4054 | 97 | 1735 |
| 1984 | | | | | | | | | | |
| JANVIER | 43116 | 11576 | 4459 | 1993 | 592 | 536 | - | 4323 | 148 | 1257 |
| FEVRIER | 45003 | 12993 | 4969 | 2361 | 698 | 661 | - | 4716 | 183 | 1306 |
| MARS | 43792 | 12712 | 4981 | 2405 | 782 | 766 | - | 7295 | - | 1281 |
| AVRIL | 40416 | 12498 | 5233 | 2473 | 857 | 799 | - | 7605 | 202 | 1393 |
| MAI | 41129 | 13848 | 4737 | 2064 | 958 | 1131 | - | 9840 | - | 1299 |
| JUIN | 38448 | 12672 | 4924 | 2208 | 879 | 836 | - | 8022 | 143 | 1310 |
| JUILLET | 34278 | 11533 | 5134 | 2047 | 788 | 803 | - | 7911 | 130 | 1250 |
| AOUT | 40567 | 13473 | 4963 | 2184 | 863 | 732 | - | 5989 | 539 | 1329 |
| SEPTEMBRE | 39054 | 13191 | 4281 | 1793 | 653 | 620 | - | 4473 | 308 | 1337 |
| OCTOBRE | 43792 | 15988 | 5037 | 1898 | 816 | 801 | - | 4365 | 115 | 1822 |
| NOVEMBRE | 40470 | 14764 | 5069 | 1676 | 749 | 1007 | - | 3098 | 161 | 1855 |
| DECEMBRE | 38447 | 14644 | 5008 | 1656 | 1038 | 973 | - | 3260 | 138 | 2456 |
| 1985 | | | | | | | | | | |
| JANVIER | 44413 | 16206 | 5239 | 1838 | 669 | 599 | - | 3088 | 143 | 1618 |
| FEVRIER | 39437 | 15213 | 4746 | 1836 | 615 | 612 | - | 3133 | 244 | 2352 |
| MARS | 39062 | 15558 | 5319 | 1979 | 747 | 986 | 37 | 4414 | 219 | 1349 |
| AVRIL | 40197 | 17059 | 5523 | 2034 | 925 | 1153 | - | 6277 | 60 | 1494 |

(1) DU PREMIER JOUR JUSQU'A LA PONTE

(2) DINDONS, PIGEONS, LAPINS, ETC.

(3) LAIT DE CONSOMMATION CONTENANT 32 GR. DE GRAISSE BUTYRIQUE AU LITRE

| | FABRICATION (SUITE) | | | | | | | | |
|-------------|--------------------------|-----------|--------|---------------------------------------|---------------------------------------|-------------------------|-------|-----------------|--------|
| | B. FROMAGES (X 1.000 KG) | | | | | | | | |
| | FRAIS | | | PATE DURE GENRE HOLLANDE (1) | PATE DEMI-DURE ST-PAULIN (2) | BRIE ET CAMEMBERT | HERVE | DE BRUXELLES | DIVERS |
| | GRAS | DEMI-GRAS | MAIGRE | | | | | | |
| 1979 | 321 | 250 | 987 | 365 | 349 | 23 | 82 | 25 | 1048 |
| 1980 | 343 | 238 | 1111 | 436 | 366 | 21 | 93 | 25 | 1080 |
| 1981 | 370 | 219 | 1068 | 438 | 460 | 20 | 84 | 24 | 1318 |
| 1982 | 297 | 216 | 1001 | 481 | 533 | 20 | 89 | 26 | 1512 |
| 1983 | 250 | 192 | 849 | 487 | 557 | 22 | 84 | 23 | 1081 |
| 1984 | 225 | 168 | 788 | 539 | 568 | 21 | 82 | 23 | 1156 |
| 1983 | | | | | | | | | |
| FEVRIER | 214 | 181 | 783 | 403 | 593 | 21 | 79 | 25 | 1145 |
| MARS | 271 | 227 | 968 | 541 | 618 | 24 | 105 | 28 | 1176 |
| AVRIL | 239 | 191 | 851 | 483 | 555 | 23 | 88 | 25 | 915 |
| MAI | 304 | 220 | 985 | 484 | 540 | 25 | 82 | 19 | 1150 |
| JUIN | 289 | 233 | 980 | 524 | 507 | 20 | 80 | 19 | 1080 |
| JUILLET | 276 | 192 | 816 | 383 | 419 | 15 | 62 | 10 | 574 |
| AOUT | 261 | 211 | 930 | 545 | 611 | 21 | 85 | 26 | 959 |
| SEPTEMBRE | 237 | 175 | 758 | 559 | 666 | 24 | 64 | 25 | 1178 |
| OCTOBRE | 230 | 177 | 803 | 570 | 581 | 23 | 91 | 29 | 1474 |
| NOVEMBRE | 236 | 159 | 767 | 486 | 570 | 22 | 96 | 25 | 1255 |
| DECEMBRE | 208 | 147 | 674 | 421 | 544 | 21 | 76 | 19 | 1014 |
| 1984 | | | | | | | | | |
| JANVIER | 236 | 160 | 820 | 493 | 513 | 21 | 63 | 25 | 1078 |
| FEVRIER | 222 | 160 | 833 | 559 | 552 | 24 | 84 | 25 | 1113 |
| MARS | 219 | 153 | 850 | 433 | 578 | 23 | 94 | 22 | 1084 |
| AVRIL | 251 | 162 | 842 | 597 | 539 | 22 | 89 | 19 | 1386 |
| MAI | 311 | 181 | 927 | 578 | 569 | 21 | 88 | 25 | 1197 |
| JUIN | 239 | 190 | 864 | 628 | 500 | 20 | 84 | 26 | 1163 |
| JUILLET | 203 | 184 | 769 | 546 | 477 | 17 | 65 | 10 | 1132 |
| AOUT | 229 | 184 | 879 | 525 | 660 | 20 | 93 | 23 | 1178 |
| SEPTEMBRE | 155 | 154 | 673 | 534 | 640 | 21 | 80 | 28 | 1189 |
| OCTOBRE | 208 | 185 | 765 | 581 | 661 | 24 | 90 | 25 | 1375 |
| NOVEMBRE | 173 | 167 | 672 | 537 | 563 | 21 | 79 | 28 | 1004 |
| DECEMBRE | 253 | 141 | 565 | 457 | 559 | 19 | 72 | 19 | 970 |
| 1985 | | | | | | | | | |
| JANVIER | 389 | 165 | 728 | 569 | 621 | 19 | 86 | 16 | 1195 |
| FEVRIER | 368 | 161 | 684 | 515 | 600 | 19 | 95 | 19 | 1147 |
| MARS | 376 | 182 | 781 | 531 | 618 | 23 | 92 | 10 | 1612 |
| AVRIL | 421 | 195 | 845 | 543 | 621 | 22 | 99 | 16 | 1679 |

| | FABRICATION (SUITE) | | | | | | | | |
|-------------|------------------------------------|--------------------------------------|----------------|---------------|---|--|------------------------------------|---|--|
| | C. POUDRES DE LAIT (X 1.000 KG) | | | | D. LAIT CONCENTRE (X 1.000 KG) | E. YOGHOURT (X 1000L) LAIT EN- TIER ET ECREME | F. CREME GLACEE (X 1.000 L) (3) | | G. ALI- MENTS DIETETI- QUES ET SPECIAUX (X 1.000 KG) |
| | LAIT ENTIER | LAIT PARTIEL- LEMENT ECREME | LAIT ECREME | LAIT BATTU | | | CREME GLACEE | AUTRES SORTES DE GLACES DE CONSUM. | |
| | | | | | | | | | |
| 1979 | 1048 | 1697 | 10747 | 94 | 643 | 3202 | 4234 | - | 2705 |
| 1980 | 2831 | 1567 | 9202 | 89 | 652 | 3401 | 4343 | - | 3016 |
| 1981 | 2152 | 1436 | 9389 | 74 | 675 | 3543 | 4475 | - | 3189 |
| 1982 | 1936 | 636 | 10397 | 119 | 654 | 3112 | 4357 | - | 2947 |
| 1983 | 1792 | 639 | 12086 | 240 | 660 | 3379 | 4914 | - | 2918 |
| 1984 | 2292 | 810 | 9683 | 160 | 747 | 3640 | 5230 | - | 3205 |
| 1983 | | | | | | | | | |
| FEVRIER | 1821 | 636 | 7848 | 121 | 528 | 2924 | 3879 | - | 3048 |
| MARS | 2979 | 970 | 11542 | 321 | 750 | 4029 | 4988 | - | 3398 |
| AVRIL | 2073 | 852 | 15675 | 370 | 656 | 3403 | 5245 | - | 2625 |
| MAI | 589 | 748 | 22516 | 476 | 695 | 3742 | 4977 | - | 2676 |
| JUIN | 2083 | 393 | 18654 | 381 | 795 | 3892 | 8304 | - | 3171 |
| JUILLET | 2140 | 569 | 18857 | 282 | 372 | 3197 | 6853 | - | 2095 |
| AOUT | 2619 | 648 | 14283 | 216 | 609 | 3828 | 7666 | - | 3285 |
| SEPTEMBRE | 1857 | 601 | 8962 | 172 | 848 | 3289 | 3669 | - | 3058 |
| OCTOBRE | 2093 | 631 | 7506 | 158 | 758 | 3351 | 3037 | - | 2939 |
| NOVEMBRE | 1386 | 480 | 5901 | 149 | 596 | 3152 | 3899 | - | 3159 |
| DECEMBRE | 1045 | 519 | 6201 | 142 | 507 | 2721 | 2672 | - | 2731 |
| 1984 | | | | | | | | | |
| JANVIER | 1484 | 683 | 6973 | 193 | 722 | 3332 | 3411 | - | 3223 |
| FEVRIER | 1806 | 746 | 7459 | 233 | 893 | 3135 | 3675 | - | 3295 |
| MARS | 1822 | 533 | 10933 | 261 | 801 | 3804 | 5314 | - | 3303 |
| AVRIL | 1364 | 862 | 13518 | 259 | 530 | 3585 | 6065 | - | 3205 |
| MAI | 3414 | 815 | 18302 | 307 | 632 | 3968 | 9278 | - | 3593 |
| JUIN | 4529 | 800 | 14587 | 195 | 785 | 3931 | 7953 | - | 3177 |
| JUILLET | 4725 | 1095 | 14688 | 152 | 414 | 3483 | 7074 | - | 2443 |
| AOUT | 3152 | 954 | 11258 | 139 | 854 | 4068 | 6502 | - | 3824 |
| SEPTEMBRE | 1703 | 906 | 5923 | 36 | 642 | 3862 | 4226 | - | 3206 |
| OCTOBRE | 1373 | 1165 | 4660 | 33 | 950 | 4043 | 3233 | - | 3648 |
| NOVEMBRE | 1102 | 640 | 3595 | 34 | 1106 | 3363 | 3410 | - | 3133 |
| DECEMBRE | 1031 | 520 | 4298 | 73 | 639 | 3100 | 2605 | - | 2407 |
| 1985 | | | | | | | | | |
| JANVIER | 1407 | 522 | 3625 | 120 | 751 | 4172 | 3541 | - | 3395 |
| FEVRIER | 1080 | 393 | 5081 | 323 | 659 | 4133 | 3119 | - | 3000 |
| MARS | 3279 | 781 | 8189 | 396 | 875 | 4326 | 5347 | - | 3349 |
| AVRIL | 2207 | 1578 | 10796 | 276 | 1113 | 4563 | 8202 | - | 3295 |

(1) EXCLUSIVEMENT GOUDA

(2) A PARTIR DE JANVIER 1973, Y COMPRIS LES AUTRES FROMAGES A PATE DEMI-DURE

(3) PRODUITS FINIS : A PARTIR DE JANVIER 1978 : CREME GLACEE ET AUTRES SORTES DE GLACES DE CONSOMMATION

FILATURES ET ACTIVITES DIVERSES DE L'INDUSTRIE TEXTILE

| | QUANTITE DE TABAC (EN T) MISE EN OEUVRE POUR LA FABRICATION DE : | | | | | |
|-------------|--|------------|------------|---------------|-------------------------------|-------|
| | CIGARES | CIGARILLOS | CIGARETTES | TABAC A FUMER | TABAC A MACHER ET A PRISER | TOTAL |
| 1979 | 363 | 386 | 2057 | 465 | - | 3271 |
| 1980 | 260 | 469 | 2048 | 456 | - | 3233 |
| 1981 | 212 | 440 | 2220 | 430 | 10 | 3312 |
| 1982 | 209 | 411 | 2371 | 475 | 12 | 3477 |
| 1983 | 169 | 455 | 2333 | 532 | 13 | 3501 |
| 1984 | 174 | 427 | 2127 | 577 | 12 | 3316 |
| 1983 | | | | | | |
| FEVRIER | 155 | 428 | 2230 | 590 | 24 | 3426 |
| MARS | 198 | 482 | 2714 | 643 | 14 | 4050 |
| AVRIL | 152 | 406 | 2332 | 499 | 6 | 3395 |
| MAI | 143 | 368 | 2550 | 522 | 15 | 3596 |
| JUIN | 292 | 882 | 2895 | 548 | 4 | 4620 |
| JUILLET | 59 | 132 | 902 | 203 | 1 | 1297 |
| AOUT | 166 | 454 | 2830 | 504 | 20 | 3974 |
| SEPTEMBRE | 184 | 477 | 2678 | 580 | 11 | 3930 |
| OCTOBRE | 153 | 544 | 2354 | 606 | 11 | 3667 |
| NOVEMBRE | 173 | 444 | 2350 | 651 | 13 | 3631 |
| DECEMBRE | 153 | 394 | 1883 | 470 | 17 | 2916 |
| 1984 | | | | | | |
| JANVIER | 171 | 453 | 2480 | 620 | 9 | 3733 |
| FEVRIER | 157 | 470 | 2096 | 597 | 6 | 3326 |
| MARS | 174 | 474 | 1892 | 556 | 6 | 3101 |
| AVRIL | 155 | 401 | 1889 | 538 | 10 | 2992 |
| MAI | 188 | 469 | 2528 | 690 | 11 | 3886 |
| JUIN | 189 | 422 | 2421 | 639 | 16 | 3687 |
| JUILLET | 105 | 143 | 1044 | 249 | 2 | 1543 |
| AOUT | 191 | 466 | 2383 | 684 | 14 | 3737 |
| SEPTEMBRE | 198 | 438 | 2297 | 740 | 24 | 3698 |
| OCTOBRE | 214 | 541 | 2505 | 628 | 12 | 3900 |
| NOVEMBRE | 203 | 475 | 2312 | 579 | 19 | 3586 |
| DECEMBRE | 140 | 370 | 1678 | 401 | 12 | 2600 |
| 1985 | | | | | | |
| JANVIER | 197 | 497 | 2342 | 614 | 13 | 3664 |
| FEVRIER | 303 | 328 | 1990 | 541 | 8 | 3170 |
| MARS | 338 | 546 | 2293 | 614 | 4 | 3795 |
| AVRIL | 298 | 330 | 2356 | 617 | 15 | 3615 |

| | A. LAVAGE ET CAR- BONISAGE DE LA LAINE | B. PEIGNAGE DE LAINE PRODUCTION (T) | | | C. FILATURE PRODUCTION (T) | | | | | | |
|------------------------|--|---|---|---------------------------------------|--------------------------------|--|--|--|------------------|------------------|------------|
| | | RUBANS PEIGNES ET CARDES | | BLOUSES | COTON | | | LAINE | | LIN | |
| | | LAINES ET POILS | FIBRES SYNTH. ET ARTIFI- CIELLES | | FILAT. DE COT. FIN DE (1) | | CARDERES FILEUSES (2)(Y.C. FIBR. DE RAY. (5) | COCONS (3) (Y.C. FIBR. DE RAYONNE) | LAINE CARDEE | LAINE PEIGNEE | LIN (4) |
| | | | | COTON(Y C. FILES MIXTES) (5) | FIBRES DE RAYONNE (5) | | | | | | |
| PRODUC- TION (T) | LAINES ET POILS | FIBRES SYNTH. ET ARTIFI- CIELLES | BLOUSES | COTON(Y C. FILES MIXTES) (5) | FIBRES DE RAYONNE (5) | CARDERES FILEUSES (2)(Y.C. FIBR. DE RAY. (5) | COCONS (3) (Y.C. FIBR. DE RAYONNE) | LAINE CARDEE | LAINE PEIGNEE | LIN (4) | |
| 1979 | 806 | 1512 | 1354 | 102 | 3867 | 791 | - | 109 | 2936 | 3420 | 801 |
| 1980 | 825 | 1623 | 1261 | 96 | 3854 | 769 | - | 99 | 3123 | 3615 | 781 |
| 1981 | 670 | 1263 | 1018 | 88 | 3305 | 727 | - | 75 | 3246 | 3303 | 679 |
| 1982 | 600 | 1242 | 796 | 70 | 3752 | 790 | - | 71 | 3261 | 2882 | 708 |
| 1983 | 659 | 1197 | 1004 | 63 | 3736 | 846 | - | 72 | 3844 | 3383 | 775 |
| 1984 | 802 | 1275 | 762 | 82 | 3799 | 980 | - | 90 | 4147 | 3552 | 886 |
| 1983 | | | | | | | | | | | |
| FEVRIER | 666 | 1222 | 1081 | 72 | 4034 | 823 | - | 82 | 3824 | 3402 | 770 |
| MARS | 578 | 1540 | 1346 | 81 | 4413 | 888 | - | 93 | 4382 | 3954 | 881 |
| AVRIL | 634 | 1338 | 1229 | 64 | 3918 | 797 | - | 77 | 3922 | 3556 | 782 |
| MAI | 796 | 1239 | 1163 | 67 | 3699 | 820 | - | 61 | 3818 | 3359 | 772 |
| JUIN | 808 | 1403 | 1133 | 60 | 4226 | 947 | - | 70 | 4488 | 4239 | 910 |
| JUILLET | 202 | 401 | 239 | 19 | 2840 | 677 | - | 47 | 1480 | 1038 | 468 |
| AOUT | 710 | 1240 | 796 | 56 | 2841 | 676 | - | 46 | 3564 | 3373 | 544 |
| SEPTEMBRE | 800 | 1316 | 1068 | 69 | 3883 | 929 | - | 88 | 4254 | 3939 | 914 |
| OCTOBRE | 716 | 1077 | 990 | 62 | 3600 | 937 | - | 90 | 4189 | 3556 | 849 |
| NOVEMBRE | 759 | 1170 | 1047 | 65 | 3646 | 887 | - | 81 | 4268 | 3752 | 875 |
| DECEMBRE | 590 | 1132 | 1014 | 74 | 3665 | 957 | - | 55 | 4066 | 3299 | 778 |
| 1984 | | | | | | | | | | | |
| JANVIER | 888 | 1130 | 1078 | 87 | 3910 | 972 | - | 88 | 4522 | 3853 | 958 |
| FEVRIER | 879 | 1330 | 1090 | 88 | 4010 | 1018 | - | 82 | 4651 | 3957 | 958 |
| MARS | 926 | 1418 | 1110 | 91 | 4174 | 1114 | - | 104 | 4953 | 4161 | 1023 |
| AVRIL | 810 | 1215 | 789 | 88 | 3493 | 922 | - | 91 | 4158 | 3472 | 908 |
| MAI | 937 | 1467 | 900 | 89 | 4073 | 937 | - | 92 | 4405 | 3989 | 997 |
| JUIN | 902 | 1334 | 839 | 87 | 3964 | 971 | - | 81 | 4221 | 3832 | 921 |
| JUILLET | 99 | 418 | 387 | 28 | 3093 | 762 | - | 12 | 1361 | 1355 | 629 |
| AOUT | 951 | 1321 | 570 | 71 | 3093 | 763 | - | 106 | 4063 | 3427 | 605 |
| SEPTEMBRE | 812 | 1362 | 658 | 81 | 3997 | 1027 | - | 109 | 4556 | 3713 | 946 |
| OCTOBRE | 945 | 1608 | 702 | 92 | 4266 | 1119 | - | 111 | 4907 | 4228 | 1069 |
| NOVEMBRE | 766 | 1434 | 596 | 88 | 3945 | 1145 | - | 111 | 4388 | 3795 | 946 |
| DECEMBRE | 706 | 1256 | 420 | 95 | 3565 | 1006 | - | 87 | 3583 | 2846 | 669 |
| 1985 | | | | | | | | | | | |
| JANVIER | 841 | 1340 | 696 | 92 | 4226 | 1060 | - | 135 | 4894 | 3946 | 873 |
| FEVRIER | 825 | 1397 | 663 | 98 | 3946 | 1002 | - | 114 | 4514 | 3855 | 863 |
| MARS | 908 | 1487 | 742 | 100 | 4378 | 1157 | - | 135 | 3847 | - | 890 |
| AVRIL | 844 | - | - | - | 4212 | 1128 | - | 146 | - | - | - |
| MAI | 753 | - | - | - | 3956 | 1120 | - | - | - | - | - |

| | C. FILATURE (SUITE) PRODUCTION (T) | | | D. PRODUCTION DE FILS ET FIBRES ARTIFICIELS (T) (1) | | E. FILTERIES (2) | F. OUATE PRODUCTION | G. FEUTRES NON TISSES PRODUCTION |
|-------------|---------------------------------------|--|----------|---|--------|------------------------|---------------------------|---|
| | JUTE | FIBRES DURES (FILATURE ET CORDERIE) | | FILS VISCOSÉ | FIBRES | | | |
| | | FILS SIMPLES | CORDAGES | | | | | |
| 1979 | 1406 | 1889 | 564 | 340 | 2236 | 111 | 726 | 50 |
| 1980 | 1197 | 1592 | 722 | 375 | 1836 | 115 | 515 | - |
| 1981 | 1170 | 1577 | 708 | 351 | 1215 | 104 | 554 | - |
| 1982 | 1077 | 1459 | 657 | 362 | 701 | 103 | 554 | - |
| 1983 | 1267 | 1331 | 372 | 339 | - | 112 | 528 | - |
| 1984 | 1177 | 1467 | 479 | 376 | - | 101 | 564 | - |
| 1983 | | | | | | | | |
| FEBRIER | 1405 | 1595 | 266 | 380 | - | 113 | 554 | - |
| MARS | 1535 | 1707 | 565 | 379 | - | 150 | 660 | - |
| AVRIL | 1287 | 1370 | 347 | 337 | - | 119 | 531 | - |
| MAI | 1182 | 1226 | 196 | 327 | - | 122 | 567 | - |
| JUIN | 1359 | 1882 | 273 | 310 | - | 134 | 655 | - |
| JUILLET | 735 | 798 | 232 | 194 | - | 75 | 399 | - |
| AOUT | 1159 | 941 | 270 | 298 | - | 75 | 339 | - |
| SEPTEMBRE | 1287 | 1250 | 329 | 400 | - | 138 | 525 | - |
| OCTOBRE | 1261 | 1175 | 531 | 375 | - | 118 | 558 | - |
| NOVEMBRE | 1337 | 1168 | 411 | 356 | - | 94 | 554 | - |
| DECEMBRE | 1232 | 1324 | 467 | 337 | - | 96 | 392 | - |
| 1984 | | | | | | | | |
| JANVIER | 1268 | 1305 | 491 | 367 | - | 114 | 554 | - |
| FEBRIER | 1359 | 1516 | 524 | 351 | - | 112 | 545 | - |
| MARS | 1295 | 1476 | 537 | 359 | - | 105 | 573 | - |
| AVRIL | 1382 | 1464 | 514 | 358 | - | 102 | 541 | - |
| MAI | 1194 | 1513 | 372 | 408 | - | 147 | 669 | - |
| JUIN | 1185 | 1322 | 425 | 366 | - | 116 | 681 | - |
| JUILLET | 634 | 592 | 160 | 179 | - | 62 | 477 | - |
| AOUT | 798 | 1449 | 665 | 306 | - | 63 | 401 | - |
| SEPTEMBRE | 1250 | 1419 | 595 | 388 | - | 99 | 633 | - |
| OCTOBRE | 1413 | 1861 | 676 | 472 | - | 127 | 762 | - |
| NOVEMBRE | 1281 | 1853 | 435 | 464 | - | 96 | 542 | - |
| DECEMBRE | 1067 | 1832 | 356 | 490 | - | 75 | 387 | - |
| 1985 | | | | | | | | |
| JANVIER | 1335 | 2218 | 569 | 462 | - | 70 | 535 | - |
| FEBRIER | 1271 | 2129 | 548 | 453 | - | 83 | 539 | - |
| MARS | 1305* | 1663 | 586 | 432 | - | 108 | 624 | - |
| AVRIL | - | - | - | 489 | - | - | 621 | - |
| MAI | - | - | - | 432 | - | - | 599 | - |

| | 1. STOCKS DE FILS (T) (3) | | | | | | | | | | | | |
|-------------|---------------------------|-------|--------|----------------------------|---------------------------------------|-------------|--------------|--------------|-----------------------|----------------------|---------------------------------|--------|--------|
| | LIN ET ETOUPE | JUTE | COTON | FIBRES ARTIFI- CIELS | MELANGE DE FIBRES ARTIFICIELLES ET | | | RAYON- NE | LAINE PEI- GNEE | LAINE CAR- DEE | COCO, SISAL, MANIL- LE | AUTRES | TOTAL |
| | | | | | DE LAINE | DE COTON | D' AUTRES | | | | | | |
| 1979 | 1118 | 3413 | 12443 | 8878 | 114 | 138 | 10 | 1513 | 3913 | 1097 | 415 | 25653 | 39607 |
| 1980 | 1187 | 4055 | 12040 | 7243 | 141 | 140 | 24 | 1897 | 3753 | 1286 | 490 | 24900 | 57156 |
| 1981 | 980 | 3189 | 10871 | 6603 | 105 | 200 | 31 | 1450 | 3444 | 1306 | 279 | 24515 | 52973 |
| 1982 | 895 | 3208 | 11865 | 7319 | 73 | 231 | 106 | 1584 | 3466 | 1218 | 250 | 25753 | 55769 |
| 1983 | 850 | 4049 | 11459 | 7052 | 70 | 236 | 157 | 1636 | 3497 | 1455 | 235 | 32988 | 63685 |
| 1984 | - | - | - | - | - | - | - | - | - | - | 218 | - | - |
| 1983 | | | | | | | | | | | | | |
| FEBRIER | 907 | 3528 | 11685 | 6862 | 64 | 206 | 116 | 1471 | 3621 | 1328 | 257 | 27847 | 57891 |
| MARS | 847 | 3698 | 11710 | 6773 | 80 | 202 | 129 | 1494 | 3733 | 1343 | 240 | 28301 | 58552 |
| AVRIL | 821 | 3686 | 11398 | 6578 | 93 | 202 | 140 | 1430 | 3561 | 1320 | 238 | 27981 | 57447 |
| MAI | 808 | 3650 | 11340 | 6606 | 108 | 219 | 154 | 1431 | 3317 | 1389 | 238 | 29156 | 58415 |
| JUIN | 789 | 3719 | 11879 | 6785 | 107 | 220 | 150 | 1446 | 3464 | 1405 | 264 | 28781 | 59008 |
| JUILLET | 821 | 4112 | 12119 | 6110 | 112 | 213 | 141 | 1408 | 3450 | 1413 | 255 | 29845 | 60000 |
| AOUT | 795 | 4097 | 11828 | 6673 | 104 | 210 | 158 | 1494 | 3476 | 1426 | 246 | 30529 | 61034 |
| SEPTEMBRE | 822 | 4338 | 11753 | 6711 | 104 | 223 | 176 | 1368 | 3364 | 1487 | 238 | 31189 | 61775 |
| OCTOBRE | 839 | 4334 | 11476 | 7012 | 95 | 237 | 156 | 1369 | 3481 | 1410 | 259 | 31797 | 62465 |
| NOVEMBRE | 863 | 4149 | 11144 | 6957 | 85 | 226 | 146 | 1488 | 3438 | 1498 | 282 | 32734 | 63010 |
| DECEMBRE | 850 | 4049 | 11459 | 7052 | 70 | 236 | 157 | 1636 | 3497 | 1455 | 235 | 32988 | 63685 |
| 1984 | | | | | | | | | | | | | |
| JANVIER | 885 | 4073 | 11732 | 6949 | 69 | 214 | 147 | 1594 | 3496 | 1476 | 226 | 33866 | 64726 |
| FEBRIER | 927 | 4770 | 11572 | 7066 | 91 | 200 | 178 | 1661 | 3409 | 1558 | 219 | 33458 | 65110 |
| MARS | 911 | 4846 | 11683 | 7001 | 117 | 190 | 172 | 1608 | 3613 | 1622 | 240 | 34098 | 66101 |
| AVRIL | 910 | 4772 | 11752 | 6516 | 109 | 213 | 165 | 1652 | 3661 | 1535 | 223 | 34583 | 66092 |
| MAI | 939 | 4918 | 11605 | 6477 | 95 | 189 | 116 | 1704 | 3800 | 1633 | 226 | 33754 | 65455 |
| JUIN | 983 | 5095 | 11714 | 6273 | 108 | 194 | 121 | 1726 | 3740 | 1794 | 247 | 34184 | 66178 |
| JUILLET | 1015 | 5290 | 12176 | 6121 | 119 | 177 | 116 | 1079 | 3652 | 1635 | 225 | 32085 | 63691 |
| AOUT | 993 | 5033 | 12009 | 6730 | 108 | 177 | 147 | 1227 | 3766 | 1620 | 234 | 32736 | 64782 |
| SEPTEMBRE | 992 | 5196 | 12017 | 6856 | 103 | 196 | 162 | 1232 | 3826 | 1576 | 224 | 33214 | 65594 |
| OCTOBRE | 985 | 5125 | 11702 | 6669 | 137 | 165 | 142 | 1231 | 3708 | 1701 | 219 | 34155 | 65940 |
| NOVEMBRE | 951 | 5001 | 11567 | 6346 | 156 | 160 | 131 | 1260 | 3755 | 1648 | 223 | 35215 | 66411 |
| DECEMBRE | 968 | 4486 | 11336 | 6253 | 126 | 181 | 125 | 1279 | 3831 | 1674 | 218 | 33984 | 64461 |
| 1985 | | | | | | | | | | | | | |
| JANVIER | 971* | 4557* | 10711* | 6527* | 125* | 200* | 99* | 1127* | 3896* | 1580* | 229 | 31451* | 61475* |
| FEBRIER | 1013* | 4619* | 10969* | 5805* | 143* | 185* | 98* | 1202* | 3945* | 1598* | 211 | 29734* | 61521* |
| MARS | 1067* | 5361* | 10318* | 6137* | 145* | 176* | 105* | 1167* | 3963* | 1623* | 214 | 30958* | 61234* |

(1) PRODUCTION DE FILS SYNTHETIQUES : DE 1974 A 1979, LES MOYENNES MENSUELLES POUR CES PRODUCTIONS ONT ETE RESPECTIVEMENT DE 447, 140, 315, 459, 944 ET 1168 TONNES.

(2) SOURCE : ASSOCIATION NATIONALE DES FABRICANTS DE FILS A COUDRE. JUILLET ET AOUT : MOYENNE DES DEUX MOIS

(3) FIN DU MOIS OU DE L'ANNEE

TISSAGE

| | II. TISSUS (1) | | | | | | | | LIVRAISONS DE TISSUS A CHEVE ET DE TISSUS A L'ETAT ECRU (T) | | | |
|-------------|---|------|-------|------------------------------|------|---------------------|-----------------------|--------|---|------|-------|------------------------------|
| | PRODUCTION DE TISSUS TOMBES DES METIERS (T) | | | | | | | | COTON | LIN | LAINE | RAYONNE ET FIBRES DE RAYONNE |
| | COTON | LIN | LAINE | RAYONNE ET FIBRES DE RAYONNE | JUTE | FIBRES SYNTHETIQUES | TAPIS DE FIBRES DURES | TOTAL | | | | |
| 1979 | 4305 | 406 | 2558 | 2831 | 499 | 15873 | 260 | 26732 | 4270 | 410 | 2488 | 2873 |
| 1980 | 4231 | 346 | 2976 | 2806 | 494 | 27841 | 164 | 28153 | 4164 | 357 | 2933 | 2784 |
| 1981 | 3957 | 324 | 2965 | 2967 | 419 | 19023 | 185 | 29840 | 4087 | 322 | 2996 | 2996 |
| 1982 | 4431 | 326 | 2781 | 2775 | 459 | 17512 | 196 | 28481 | 4473 | 325 | 2801 | 2783 |
| 1983 | 4285 | 351 | 2996 | 2729 | 455 | 20811 | 201 | 31828 | 4324 | 344 | 2905 | 2717 |
| 1983 | | | | | | | | | | | | |
| FEVRIER | 4828 | 323 | 3002 | 3069 | 477 | 22280 | 220 | 34199 | 4331 | 315 | 2950 | 2962 |
| MARS | 5176 | 377 | 3621 | 2969 | 619 | 25297 | 216 | 38275 | 4666 | 363 | 3419 | 3176 |
| AVRIL | 4433 | 333 | 3206 | 2804 | 461 | 19624 | 234 | 31095 | 4397 | 323 | 2952 | 2629 |
| MAI | 4326 | 358 | 2807 | 2697 | 435 | 18355 | 221 | 29199 | 4327 | 320 | 2598 | 2524 |
| JUIN | 4820 | 411 | 3441 | 2982 | 503 | 23109 | 259 | 35525 | 4549 | 380 | 3158 | 2516 |
| JUILLET | 2118 | 132 | 1761 | 1857 | 252 | 10923 | 119 | 17162 | 2286 | 188 | 2178 | 2128 |
| AOUT | 3408 | 378 | 1785 | 1406 | 331 | 17617 | 155 | 25079 | 3285 | 300 | 1633 | 1461 |
| SEPTEMBRE | 4657 | 433 | 3438 | 2826 | 486 | 24392 | 209 | 36441 | 5328 | 383 | 3347 | 2836 |
| OCTOBRE | 4342 | 419 | 3098 | 2824 | 450 | 23457 | 217 | 34806 | 5078 | 424 | 3041 | 2989 |
| NOVEMBRE | 4328 | 374 | 3525 | 3132 | 543 | 23501 | 211 | 35614 | 4793 | 405 | 3530 | 3231 |
| DECEMBRE | 4149 | 380 | 3263 | 3210 | 471 | 20449 | 177 | 32099 | 4353 | 406 | 3154 | 3218 |
| 1984 | | | | | | | | | | | | |
| JANVIER | 4541 | 415 | 3595 | 2434 | 509 | 23074 | 203 | 34769 | 4093 | 389 | 3223 | 2403 |
| FEVRIER | 4602 | 450 | 3607 | 2415 | 547 | 24671 | 168 | 36459 | 4364 | 452 | 3613 | 2333 |
| MARS | 5049 | 422 | 3957 | 2601 | 650 | 23933 | 235 | 36847 | 4697 | 417 | 3743 | 2717 |
| AVRIL | 4375 | 404 | 3245 | 2169 | 479 | 20100 | 169 | 30941 | 4099 | 364 | 3264 | 2100 |
| MAI | 4688 | 414 | 3411 | 2307 | 544 | 22791 | 236 | 34390 | 4630 | 376 | 3370 | 2224 |
| JUIN | 4325 | 368 | 3302 | 2331 | 436 | 21257 | 205 | 32224 | 4229 | 377 | 3225 | 2278 |
| JUILLET | 2887 | 183 | 2181 | 1765 | 423 | 13760 | 191 | 21391 | 2932 | 223 | 2632 | 2017 |
| AOUT | 3375 | 390 | 1983 | 1254 | 287 | 17962 | 117 | 25367 | 2809 | 412 | 1896 | 1123 |
| SEPTEMBRE | 4308 | 480 | 3252 | 2046 | 644 | 24630 | 174 | 35533 | 4375 | 457 | 3285 | 2299 |
| OCTOBRE | 4873 | 474 | 3740 | 2934 | 582 | 27246 | 253 | 40100 | 4890 | 462 | 3927 | 2772 |
| NOVEMBRE | 4419 | 453 | 3379 | 2740 | 468 | 24733 | 231 | 36424 | 4505 | 435 | 3594 | 2669 |
| DECEMBRE | 3840 | 358 | 2457 | 2370 | 382 | 20608 | 126 | 30140 | 4213 | 352 | 2792 | 2288 |
| 1985 | | | | | | | | | | | | |
| JANVIER | 4501* | 408* | 3055* | 2375* | 497* | 22987* | 145 | 33968* | 4320* | 367* | 2745* | 2384* |
| FEVRIER | 4505* | 355* | 3292* | 2365* | 536* | 21776* | 165 | 32995* | 4561* | 391* | 3154* | 2376* |
| MARS | 4898* | 428* | 3330* | 2556* | 582* | 23529* | 153 | 35475* | 4964* | 395* | 3271* | 2608* |

| | II. TISSUS (SUITE) (1) | | | | | | | | | | | |
|-------------|--|---------------------|-----------------------|--------|----------------|------|-------|------------------------------|------|---------------------|-----------------------|--------|
| | LIVR. DE TISSUS A CHEVES ET DE TISSUS A L'ETAT ECRU (SUITE)(T) | | | | STOCKS (T) (2) | | | | | | | |
| | JUTE | FIBRES SYNTHETIQUES | TAPIS DE FIBRES DURES | TOTAL | COTON | LIN | LAINE | RAYONNE ET FIBRES DE RAYONNE | JUTE | FIBRES SYNTHETIQUES | TAPIS DE FIBRES DURES | TOTAL |
| 1979 | 489 | 15939 | 263 | 26731 | 14192 | 791 | 6293 | 3916 | 582 | 19654 | 1155 | 46584 |
| 1980 | 487 | 16930 | 187 | 27841 | 14716 | 639 | 6991 | 3890 | 546 | 22121 | 744 | 49646 |
| 1981 | 412 | 18876 | 194 | 29884 | 13214 | 668 | 6623 | 3615 | 463 | 23812 | 638 | 49032 |
| 1982 | 483 | 17515 | 195 | 28574 | 12669 | 628 | 6382 | 3581 | 483 | 24094 | 650 | 48487 |
| 1983 | 517 | 20437 | 207 | 31450 | 12025 | 678 | 6852 | 3583 | 481 | 28754 | 577 | 52950 |
| 1983 | | | | | | | | | | | | |
| FEVRIER | 546 | 21690 | 189 | 32983 | 13463 | 604 | 6500 | 3688 | 559 | 25869 | 650 | 51334 |
| MARS | 683 | 22531 | 214 | 35052 | 13873 | 590 | 6756 | 3489 | 569 | 28625 | 652 | 54554 |
| AVRIL | 548 | 19479 | 208 | 30536 | 13900 | 600 | 7016 | 3660 | 558 | 28775 | 679 | 55186 |
| MAI | 503 | 18877 | 276 | 29425 | 13894 | 637 | 6837 | 3834 | 540 | 27860 | 624 | 54229 |
| JUIN | 595 | 22135 | 231 | 33564 | 14152 | 668 | 7116 | 4253 | 488 | 28872 | 651 | 56199 |
| JUILLET | 303 | 12751 | 193 | 20027 | 13984 | 612 | 6698 | 3979 | 519 | 27090 | 577 | 53461 |
| AOUT | 395 | 16808 | 179 | 24042 | 14105 | 690 | 6841 | 3915 | 502 | 27911 | 552 | 54516 |
| SEPTEMBRE | 526 | 23293 | 195 | 35908 | 13388 | 741 | 6927 | 3898 | 488 | 29483 | 566 | 55490 |
| OCTOBRE | 503 | 23290 | 230 | 35556 | 12649 | 735 | 6978 | 3730 | 482 | 29664 | 553 | 54789 |
| NOVEMBRE | 600 | 24307 | 222 | 37087 | 12175 | 704 | 6965 | 3622 | 478 | 28857 | 542 | 53342 |
| DECEMBRE | 517 | 20521 | 142 | 32309 | 12025 | 678 | 6852 | 3583 | 481 | 28754 | 577 | 52950 |
| 1984 | | | | | | | | | | | | |
| JANVIER | 529 | 22521 | 228 | 33386 | 12451 | 705 | 7329 | 3054 | 603 | 29893 | 552 | 54587 |
| FEVRIER | 557 | 24971 | 182 | 36470 | 12692 | 703 | 7323 | 3128 | 758 | 29867 | 538 | 55008 |
| MARS | 890 | 24198 | 192 | 36852 | 13054 | 708 | 7615 | 3027 | 598 | 29670 | 581 | 55252 |
| AVRIL | 557 | 20434 | 183 | 31001 | 13304 | 748 | 7638 | 3097 | 544 | 29373 | 567 | 55270 |
| MAI | 576 | 22420 | 243 | 37222 | 13388 | 799 | 7737 | 3179 | 512 | 28648 | 560 | 54823 |
| JUIN | 525 | 21697 | 222 | 32552 | 13491 | 787 | 8041 | 3237 | 479 | 29203 | 543 | 55781 |
| JUILLET | 428 | 14546 | 184 | 22961 | 13437 | 747 | 7581 | 2986 | 507 | 28386 | 550 | 54193 |
| AOUT | 338 | 19502 | 100 | 26179 | 13981 | 722 | 7372 | 3119 | 499 | 28991 | 567 | 55252 |
| SEPTEMBRE | 714 | 23480 | 196 | 34806 | 13714 | 745 | 7300 | 2250 | 475 | 30347 | 545 | 55376 |
| OCTOBRE | 665 | 28363 | 209 | 41287 | 13601 | 749 | 7163 | 2409 | 470 | 29213 | 589 | 54194 |
| NOVEMBRE | 558 | 23832 | 187 | 35780 | 13563 | 772 | 6940 | 2479 | 436 | 30097 | 633 | 54918 |
| DECEMBRE | 444 | 19180 | 114 | 29382 | 13212 | 778 | 6680 | 2584 | 433 | 31365 | 645 | 55697 |
| 1985 | | | | | | | | | | | | |
| JANVIER | 450* | 22778* | 168 | 33212* | 13336* | 817* | 7036* | 2603* | 390* | 32053* | 622 | 56857* |
| FEVRIER | 611* | 22900* | 132 | 33514* | 13238* | 777* | 7224* | 2577* | 394* | 31983* | 656 | 56849* |
| MARS | 642* | 23550* | 197 | 35627* | 13162* | 808* | 7357* | 2537* | 411* | 31961* | 612 | 56850* |

(1) Y COMPRIS LES TAPIS DE COTON, DE LAINE, DE JUTE ET DE FIBRES ARTIFICIELLES ET SYNTHETIQUES
(2) FIN DE MOIS OU DE L'ANNEE

TISSAGE - PRODUCTION : RENSEIGNEMENTS COMPLEMENTAIRES SELON LA NATURE DES TISSUS (T)

| | ANNEE | NOVEMBRE | DECEMBRE | JANVIER | FEVRIER | MARS |
|---|-------|----------|----------|---------|---------|------|
| | 1983 | 1984 | 1984 | 1985 | 1985 | 1985 |
| TISSUS DE COTON (A L'EXCLUSION DES TISSUS D'AMEUBLEMENT) | | | | | | |
| FLANELLE | 122 | 0 | 0 | 0 | 0 | 0 |
| COUTIL A MATELAS (Y.C. JACQUARD) | 130 | 196 | 186 | 145* | 205* | 218* |
| VOILE ET ETAMINE | 11 | 6 | 4 | 6* | 6* | 6* |
| GAZE HYDROPHILE ET TISSUS CAMBRIC | 63 | 80 | 72 | 80* | 76* | 85* |
| MOUCHOIRS | 13 | 15 | 14 | 16* | 17* | 15* |
| ESSUIE-MAINS GAUFFRES, ESSUIES DE CUISINE, NAPPES ET SERVIETTES | 72 | 93 | 101 | 116* | 105* | 110* |
| TISSUS LOURDS INDUSTRIELS ET BACHES | 62 | 19 | 15 | 22* | 26* | 30* |
| AUTRES TISSUS (EVENTUELLEMENT A BLANCHIR, A TEINDRE OU A IMPRIMER) | | | | | | |
| -DE LARGEUR INFERIEURE A 1,60M | 465 | 605 | 467 | 601* | 534* | 620* |
| -DE 1,60M ET PLUS DE LARGEUR | 438 | 529 | 515 | 577* | 625* | 670* |
| TISSUS EN FILS BLANCHIS OU EN FILS TEINTS | 799 | 728 | 775 | 852* | 797* | 948* |
| TISSUS EN EPONGE A LA PIECE OU EN CONFECTIION SIMPLE (Y.C. JACQUARD) | 822 | 921 | 770 | 985* | 846* | 952* |
| AUTRES TISSUS JACQUARD N.D.A. | 39 | 40 | 29 | 8* | 14* | 12* |
| COUVERTURES, TORCHONS, LAVETTES ET CHAMOISSETES | 171 | 211 | 163 | 194* | 343* | 296* |
| VELOURS ET PELUCHES AUTRES QUE POUR L'AMEUBLEMENT ET TISSUS POUR PANTOUFLES | 395 | 292 | 222 | 230* | 215* | 242* |
| TISSUS DE LIN (A L'EXCLUSION DES TISSUS D'AMEUBLEMENT) | | | | | | |
| TISSUS DE LIN PUR : | | | | | | |
| TOILE A VOILE | 25 | 32 | 26 | 21 | 8* | 53* |
| AUTRES | 122 | 170 | 136 | 173* | 132* | 141* |
| TISSUS MIXTES : | | | | | | |
| -AUTRES TISSUS (LIN - COTON) | 136 | 156 | 125 | 130* | 120* | 147* |
| -LIN - JUTE ET AUTRES | 50 | 76 | 58 | 199* | 66* | 63* |
| TISSUS DE LAINE (A L'EXCLUSION DES TISSUS D'AMEUBLEMENT) | | | | | | |
| TISSUS DE LAINE PEIGNEE | 59 | 53 | 42 | 54* | 63* | 60* |
| TISSUS DE LAINE CARDEE | 10 | 5 | 1 | 5* | 5* | 11* |
| TOUS AUTRES TISSUS DE LAINE MELANGEE AVEC DU COTON, DES EFFILOCHES, FIBRES DE RAYONNE, ETC... | 34 | 26 | 23 | 29* | 28* | 32* |

TISSAGE - PRODUCTION : RENSEIGNEMENTS COMPLEMENTAIRES SELON LA NATURE DES TISSUS (T) (SUITE)

| | ANNEE | NOVEMBRE | DECEMBRE | JANVIER | FEVRIER | MARS |
|--|------------|------------|------------|-------------|-------------|-------------|
| | 1983 | 1984 | 1984 | 1985 | 1985 | 1985 |
| TISSUS DE RAYONNE (A L'EXCLUSION DES TISSUS D'AMEUBLEMENT) | | | | | | |
| TISSUS POUR HABILLEMENT | 3 | 6 | 3 | 5* | 4* | 4* |
| DOUBLURES EN RAYONNE PURE | 224 | 194 | 208 | 265* | 187* | 237* |
| AUTRES | 87 | 100 | 75 | 102* | 101* | 97* |
| TISSUS DE JUTE | 218 | 225 | 177 | 269* | 278* | 255* |
| TISSUS EN FIBRE DE RAYONNE (A L'EXCLUSION DES TISSUS D'AMEUBLEMENT) | | | | | | |
| TISSUS POUR ROBES ET BLOUSES | 89 | 151 | 136 | 159* | 130* | 123* |
| AUTRES TISSUS POUR HABILLEMENT | 26 | 34 | 27 | 21* | 29* | 36* |
| AUTRES | 576 | 820 | 711 | 577* | 690* | 642* |
| TISSUS EN FIBRES SYNTHETIQUES CONTINUES | | | | | | |
| TISSUS POUR HABILLEMENT | 500 | 614 | 479 | 492* | 499* | 493* |
| DOUBLURES | 265 | 333 | 336 | 403* | 343* | 361* |
| TISSUS CLAIRS POUR RIDEAUX | 12 | 9 | 12 | 12* | 9* | 12* |
| AUTRES | 801 | 1005 | 923 | 1139* | 993* | 1128* |
| TISSUS EN FIBRES SYNTHETIQUES DISCONTINUES (A L'EXCLUSION DES TISSUS D'AMEUBLEMENT) | | | | | | |
| TISSUS POUR VETEMENTS DE DESSUS : | | | | | | |
| -PURS | 433 | 423 | 502 | 500* | 431* | 452* |
| -MELANGES: FIBRES SYNTHETIQUES DISCONTINUES/LAINE | 11 | 5 | 4 | 7* | 11* | 13* |
| -MELANGES: FIBRES SYNTHETIQUES DISCONTINUES/AUTRES | 96 | 134 | 95 | 135* | 135* | 126* |
| AUTRES TISSUS POUR HABILLEMENT | 131 | 143 | 103 | 196* | 200* | 206* |
| AUTRES | 126 | 165 | 126 | 138* | 139* | 130* |
| TISSUS D'AMEUBLEMENT | | | | | | |
| COTON : | | | | | | |
| -VELOURS ET PELUCHES | 148 | 118 | 105 | 156* | 106* | 102* |
| -TISSUS EPINGLES | 317 | 286 | 218 | 289* | 270* | 275* |
| -AUTRES | 119 | 147 | 102 | 100* | 199* | 203* |
| LIN : | | | | | | |
| -PURS | 1 | 0 | 0 | 0 | 0 | 0 |
| -MELANGES | 17 | 19 | 13 | 16* | 29* | 25* |

TISSAGE - PRODUCTION : RENSEIGNEMENTS COMPLEMENTAIRES SELON LA NATURE DES TISSUS (T) (SUITE)

| | ANNEE | NOVEMBRE | DECEMBRE | JANVIER | FEVRIER | MARS |
|---|--------------|--------------|--------------|---------------|---------------|---------------|
| | 1983 | 1984 | 1984 | 1985 | 1985 | 1985 |
| LAINES : | | | | | | |
| -VELOURS ET PELUCHES | 177 | 156 | 158 | 143* | 128* | 132* |
| -TISSUS EPINGLES ET AUTRES | 61 | 57 | 43 | 57* | 63* | 65* |
| RAYONNE : | | | | | | |
| -VELOURS ET PELUCHES | 1 | 0 | 0 | 0 | 0 | 1* |
| -TISSUS EPINGLES ET AUTRES | 71 | 86 | 67 | 69* | 70* | 86* |
| FIBRE DE RAYONNE (FIBRANNE) : | | | | | | |
| -VELOURS ET PELUCHES | 246 | 252 | 223 | 199* | 201* | 260* |
| -TISSUS EPINGLES | 670 | 807 | 687 | 669* | 629* | 708* |
| -AUTRES | 178 | 212 | 175 | 239* | 263* | 271* |
| FIBRES SYNTHETIQUES DISCONTINUES : | | | | | | |
| -VELOURS ET PELUCHES | 866 | 817 | 648 | 961* | 814* | 838* |
| -AUTRES | 212 | 208 | 179 | 235* | 210* | 271* |
| TOTAL: TISSUS EPINGLES (TOUTES FIBRES) | 1088 | 1202 | 989 | 1046* | 993* | 1094* |
| TOTAL: VELOURS ET PELUCHES (TOUTES FIBRES) | 1437 | 1344 | 1134 | 1459* | 1250* | 1332* |
| TOTAL: AUTRES (TOUTES FIBRES) | 539 | 601 | 481 | 612* | 710* | 785* |
| TAPIS | | | | | | |
| COTON | 99 | 134 | 85 | 124* | 123* | 114* |
| LAINES | 2634 | 3051 | 2168 | 2725* | 2988* | 3018* |
| JUTE | 238 | 242 | 205 | 228* | 258* | 327* |
| FIBRES ARTIFICIELLES ET SYNTHETIQUES | 17860 | 20912 | 17237 | 18812* | 18026* | 19571* |
| FIBRES DURES | 201 | 231 | 126 | 145 | 165 | 153 |
| TOTAL TAPIS | 21031 | 24571 | 19820 | 22035* | 21561* | 23183* |
| DONT: TAPIS TUFTED | 15762 | 18282 | 14973 | 16309* | 15564* | 17185* |
| COUVERTURES (TOUTES FIBRES) | 148 | 200 | 156 | 171* | 203* | 180* |

INDUSTRIE DE LA BONNETERIE

| | I. TISSUS A MAILLES (T) | | | | | | | | | | | |
|-------------|-------------------------|---------------------|--------|-------|----------------|---------------------|--------|-------|----------------|---------------------|--------|-------|
| | PRODUCTION | | | | VENTES | | | | STOCKS | | | |
| | SOUS-VETEMENTS | VETEMENTS DE DESSUS | AUTRES | TOTAL | SOUS-VETEMENTS | VETEMENTS DE DESSUS | AUTRES | TOTAL | SOUS-VETEMENTS | VETEMENTS DE DESSUS | AUTRES | TOTAL |
| 1979 | 295 | 323 | 152 | 770 | 29 | 203 | 145 | 377 | 560 | 427 | 261 | 1280 |
| 1980 | 317 | 347 | 122 | 785 | 29 | 240 | 129 | 398 | 491 | 355 | 163 | 1010 |
| 1981 | 267 | 341 | 120 | 728 | 26 | 243 | 119 | 388 | 380 | 370 | 157 | 907 |
| 1982 | 268 | 366 | 117 | 751 | 28 | 261 | 121 | 409 | 350 | 348 | 113 | 811 |
| 1983 | 272 | 380 | 121 | 773 | 14 | 262 | 117 | 394 | 354 | 372 | 109 | 836 |
| 1984 | 226 | 329 | 130 | 685 | 6 | 239 | 128 | 373 | 261 | 260 | 129 | 649 |
| 1983 | | | | | | | | | | | | |
| FEVRIER | 294 | 373 | 107 | 774 | 13 | 227 | 130 | 370 | 352 | 374 | 122 | 848 |
| MARS | 357 | 431 | 141 | 929 | 12 | 289 | 145 | 445 | 362 | 385 | 118 | 865 |
| AVRIL | 284 | 370 | 134 | 788 | 9 | 239 | 122 | 370 | 370 | 364 | 130 | 864 |
| MAI | 269 | 354 | 123 | 746 | 26 | 227 | 125 | 378 | 363 | 382 | 128 | 873 |
| JUIN | 298 | 475 | 130 | 904 | 19 | 352 | 127 | 498 | 363 | 398 | 131 | 892 |
| JUILLET | 119 | 208 | 82 | 408 | 8 | 163 | 83 | 253 | 343 | 388 | 130 | 861 |
| AOUT | 200 | 294 | 91 | 585 | 17 | 186 | 67 | 269 | 327 | 389 | 142 | 858 |
| SEPTEMBRE | 339 | 470 | 131 | 939 | 14 | 337 | 146 | 497 | 363 | 392 | 118 | 873 |
| OCTOBRE | 274 | 458 | 143 | 876 | 7 | 337 | 140 | 485 | 349 | 395 | 114 | 858 |
| NOVEMBRE | 278 | 432 | 126 | 837 | 12 | 337 | 134 | 482 | 361 | 371 | 97 | 828 |
| DECEMBRE | 244 | 296 | 125 | 666 | 14 | 189 | 104 | 307 | 354 | 372 | 109 | 836 |
| 1984 | | | | | | | | | | | | |
| JANVIER | 249 | 324 | 120 | 692 | 8 | 212 | 111 | 331 | 355 | 364 | 104 | 823 |
| FEVRIER | 245 | 357 | 121 | 722 | 9 | 234 | 106 | 349 | 341 | 351 | 104 | 797 |
| MARS | 275 | 312 | 138 | 725 | 12 | 196 | 127 | 334 | 354 | 354 | 105 | 813 |
| AVRIL | 230 | 301 | 123 | 653 | 9 | 208 | 134 | 350 | 337 | 342 | 104 | 782 |
| MAI | 290 | 383 | 136 | 809 | 3 | 268 | 138 | 409 | 345 | 351 | 106 | 802 |
| JUIN | 239 | 360 | 137 | 736 | 8 | 271 | 144 | 423 | 334 | 346 | 110 | 790 |
| JUILLET | 130 | 199 | 133 | 462 | 5 | 168 | 128 | 302 | 305 | 338 | 120 | 764 |
| AOUT | 176 | 263 | 50 | 489 | 4 | 167 | 36 | 207 | 255 | 346 | 126 | 726 |
| SEPTEMBRE | 234 | 339 | 153 | 726 | 3 | 257 | 148 | 407 | 279 | 338 | 141 | 757 |
| OCTOBRE | 295 | 371 | 164 | 789 | 2 | 235 | 187 | 424 | 269 | 357 | 122 | 749 |
| NOVEMBRE | 224 | 451 | 165 | 840 | 4 | 369 | 164 | 544 | 265 | 343 | 123 | 731 |
| DECEMBRE | 167 | 292 | 121 | 580 | 1 | 283 | 114 | 399 | 261 | 260 | 129 | 649 |
| 1985 | | | | | | | | | | | | |
| JANVIER | 244 | 289 | 166 | 698 | 3 | 175 | 147 | 325 | 271 | 264 | 147 | 682 |
| FEVRIER | 224 | 307 | 155 | 686 | 5 | 202 | 129 | 335 | 287 | 270 | 172 | 729 |
| MARS | 268* | 317* | 155* | 740* | 2* | 205* | 153* | 360* | 292* | 274* | 173* | 740* |

| | II. ARTICLES FINIS : PRODUCTION | | | | | | |
|-------------|--|---|--|--|--------|--|---|
| | ARTICLES DE SOUS-VETEMENTS (1.000 DOUZ.) | BAS POUR DAMES EN FILS SYNTHETIQUES (1.000 DOUZ. DE PAIRES) | BAS CULOTTES (PANTIES) (1.000 DOUZ. DE PIECES) | CHAUSSETTES BAS 3/4, SOQUETTES (1.000 OZ. DE PAIRES) | | ARTICLES DE VETEMENTS DE DESSUS (1.000 PIECES) | T. SHIRTS ET CHEMISES POLO (1.000 PIECES) |
| | | | | FILS SYNTHETIQUES | AUTRES | | |
| 1979 | 169.6 | 15.1 | 76.9 | 60.0 | 90.0 | 1027 | 182.7 |
| 1980 | 176.0 | 14.2 | 77.9 | 48.7 | 92.1 | 1061 | 194.5 |
| 1981 | 144.4 | 10.5 | 61.1 | 45.1 | 90.7 | 985 | 183.1 |
| 1982 | 146.8 | 12.5 | 66.1 | 44.7 | 85.2 | 992 | 185.6 |
| 1983 | 137.5 | 14.5 | 67.4 | 45.6 | 79.3 | 929 | 221.5 |
| 1984 | 112.1 | 14.7 | 87.8 | 43.2 | 67.1 | 910 | 198.3 |
| 1983 | | | | | | | |
| FEVRIER | 138.7 | 18.0 | 69.4 | 40.6 | 85.0 | 1048 | 236.7 |
| MARS | 172.8 | 18.1 | 71.4 | 58.5 | 99.5 | 1165 | 346.4 |
| AVRIL | 143.7 | 16.8 | 73.5 | 48.1 | 92.5 | 927 | 327.7 |
| MAI | 135.8 | 11.0 | 75.7 | 42.5 | 81.1 | 902 | 339.3 |
| JUIN | 171.1 | 14.1 | 86.8 | 56.2 | 89.3 | 1033 | 283.9 |
| JUILLET | 62.7 | 4.3 | 22.1 | 16.8 | 24.1 | 291 | 96.9 |
| AOUT | 141.2 | 16.9 | 84.3 | 53.7 | 75.8 | 968 | 114.1 |
| SEPTEMBRE | 162.4 | 17.7 | 93.4 | 56.8 | 85.9 | 1086 | 140.6 |
| OCTOBRE | 126.3 | 17.2 | 59.5 | 46.4 | 84.7 | 983 | 179.9 |
| NOVEMBRE | 141.5 | 11.2 | 48.7 | 41.4 | 83.7 | 906 | 166.6 |
| DECEMBRE | 114.6 | 6.6 | 49.6 | 35.3 | 73.4 | 882 | 173.8 |
| 1984 | | | | | | | |
| JANVIER | 112.8 | 9.2 | 85.3 | 39.1 | 78.8 | 923 | 244.7 |
| FEVRIER | 137.9 | 11.5 | 94.2 | 49.4 | 64.1 | 1101 | 312.4 |
| MARS | 131.7 | 10.7 | 89.1 | 48.9 | 65.6 | 1050 | 310.5 |
| AVRIL | 112.4 | 20.1 | 94.8 | 39.3 | 57.8 | 843 | 283.7 |
| MAI | 131.8 | 26.6 | 108.3 | 53.0 | 65.3 | 956 | 324.8 |
| JUIN | 113.3 | 20.6 | 99.7 | 49.9 | 64.2 | 960 | 212.3 |
| JUILLET | 68.0 | 5.0 | 28.5 | 23.5 | 26.7 | 288 | 64.9 |
| AOUT | 110.6 | 19.6 | 117.7 | 42.0 | 64.1 | 1004 | 116.3 |
| SEPTEMBRE | 125.2 | 15.7 | 97.5 | 45.3 | 74.5 | 1035 | 122.6 |
| OCTOBRE | 122.9 | 11.8 | 85.8 | 52.4 | 88.2 | 1141 | 132.2 |
| NOVEMBRE | 102.6 | 13.4 | 82.2 | 42.4 | 76.7 | 901 | 107.6 |
| DECEMBRE | 75.6 | 12.1 | 70.4 | 33.1 | 79.0 | 719 | 147.2 |
| 1985 | | | | | | | |
| JANVIER | 97.6 | 26.2 | 102.3 | 35.6 | 89.2 | 847 | 141.3 |
| FEVRIER | 131.3 | 28.9 | 95.8 | 43.7 | 78.2 | 982 | 165.9 |
| MARS | 128.7* | 41.9* | 98.0* | 57.3* | 85.1* | 1014* | 216.6* |

INDUSTRIE DE LA BONNETERIE (SUITE)

| | II. ARTICLES FINIS : VENTES | | | | | | |
|-------------|---|---|---|--|--------|--|--|
| | ARTICLES DE SOUS-VETE- MENTS (1.000 DOUZ.) | BAS POUR DAMES EN FILS SYNTHETIQUES (1.000 DOUZ. DE PAIRES) | BAS CULOTTES (PANTIES) (1.000 DOUZ. DE PIECES) | CHAUSSETTES, BAS 3/4, SOQUET- TES (1.000 DZ. DE PAIRES) | | ARTICLES DE VETEMENTS DE DESSUS (1.000 PIECES) | T. SHIRTS ET CHEMISES POLO (1.000 PIECES) |
| | | | | FILS SYNTHETIQUES | AUTRES | | |
| 1979 | 163.6 | 15.9 | 77.9 | 59.9 | 88.8 | 1034.0 | 184 |
| 1980 | 175.4 | 14.8 | 80.2 | 49.5 | 92.3 | 1055.9 | 193 |
| 1981 | 147.3 | 11.2 | 66.0 | 44.6 | 93.7 | 996.1 | 192 |
| 1982 | 147.2 | 11.3 | 66.4 | 44.2 | 87.3 | 989.9 | 188 |
| 1983 | 136.4 | 13.9 | 72.3 | 44.2 | 81.7 | 930.9 | 221 |
| 1984 | 113.8 | 14.6 | 82.7 | 45.1 | 65.6 | 918.3 | 199 |
| 1983 | | | | | | | |
| FEVRIER | 135.1 | 12.4 | 71.7 | 46.0 | 86.6 | 1119.1 | 217 |
| MARS | 161.0 | 21.7 | 131.3 | 58.9 | 102.8 | 1238.8 | 350 |
| AVRIL | 134.0 | 11.1 | 59.8 | 42.0 | 80.2 | 851.7 | 358 |
| MAI | 115.9 | 17.2 | 73.9 | 37.1 | 66.7 | 768.1 | 330 |
| JUIN | 158.7 | 14.5 | 68.3 | 48.9 | 93.0 | 1021.4 | 293 |
| JUILLET | 101.7 | 4.2 | 29.3 | 21.0 | 44.1 | 388.2 | 158 |
| AOUT | 131.7 | 14.8 | 65.7 | 56.4 | 89.9 | 1052.6 | 91 |
| SEPTEMBRE | 160.2 | 17.7 | 74.5 | 55.6 | 102.6 | 1160.4 | 145 |
| OCTOBRE | 173.5 | 15.5 | 82.4 | 44.9 | 90.2 | 943.8 | 160 |
| NOVEMBRE | 135.7 | 16.0 | 93.7 | 37.7 | 71.3 | 824.2 | 163 |
| DECEMBRE | 116.4 | 10.9 | 65.5 | 35.2 | 79.0 | 800.1 | 192 |
| 1984 | | | | | | | |
| JANVIER | 96.6 | 10.9 | 62.4 | 47.4 | 70.2 | 871.5 | 203 |
| FEVRIER | 131.9 | 11.5 | 81.9 | 48.5 | 70.0 | 1142.8 | 272 |
| MARS | 130.5 | 11.7 | 91.3 | 51.7 | 65.8 | 1097.2 | 323 |
| AVRIL | 120.5 | 13.8 | 94.8 | 39.3 | 39.1 | 837.6 | 320 |
| MAI | 125.7 | 18.3 | 93.7 | 45.7 | 57.9 | 818.0 | 343 |
| JUIN | 102.5 | 12.8 | 59.5 | 44.3 | 59.4 | 943.2 | 243 |
| JUILLET | 100.0 | 7.4 | 32.4 | 32.9 | 39.3 | 377.4 | 84 |
| AOUT | 111.2 | 15.7 | 78.0 | 49.0 | 71.1 | 1131.5 | 104 |
| SEPTEMBRE | 119.0 | 22.9 | 103.2 | 48.8 | 87.0 | 1043.6 | 118 |
| OCTOBRE | 131.5 | 16.8 | 109.5 | 55.3 | 83.1 | 1086.9 | 129 |
| NOVEMBRE | 108.6 | 21.9 | 97.0 | 42.0 | 60.8 | 855.2 | 91 |
| DECEMBRE | 87.0 | 11.7 | 88.6 | 36.3 | 83.4 | 814.1 | 154 |
| 1985 | | | | | | | |
| JANVIER | 85.4 | 13.9 | 58.2 | 27.1 | 80.3 | 819.2 | 86 |
| FEVRIER | 115.8 | 14.1 | 88.6 | 40.5 | 65.3 | 997.7 | 160 |
| MARS | 121.5* | 33.7* | 100.9* | 49.4* | 89.7* | 1088.8* | 193* |

| | II. ARTICLES FINIS : STOCKS (1) | | | | | | |
|-------------|---|---|---|--|--------|--|--|
| | ARTICLES DE SOUS-VETE- MENTS (1.000 DOUZ.) | BAS POUR DAMES EN FILS SYNTHETIQUES (1.000 DOUZ. DE PAIRES) | BAS CULOTTES (PANTIES) (1.000 DOUZ. DE PIECES) | CHAUSSETTES, BAS 3/4, SOQUET- TES (1.000 DZ. DE PAIRES) | | ARTICLES DE VETEMENTS DE DESSUS (1.000 PIECES) | T. SHIRTS ET CHEMISES POLO (1.000 PIECES) |
| | | | | FILS SYNTHETIQUES | AUTRES | | |
| 1979 | 190.8 | 55.2 | 383.9 | 105 | 335.3 | 838 | 113 |
| 1980 | 203.7 | 58.4 | 358.7 | 87 | 320.7 | 891 | 197 |
| 1981 | 167.6 | 49.9 | 299.3 | 98 | 282.8 | 801 | 97 |
| 1982 | 163.0 | 64.4 | 295.6 | 64 | 295.6 | 860 | 89 |
| 1983 | 176.9 | 73.5 | 232.2 | 121 | 222.1 | 842 | 98 |
| 1984 | 156.6 | 72.6 | 295.9 | 99 | 244.4 | 735 | 95 |
| 1983 | | | | | | | |
| FEVRIER | 193.1 | 81.8 | 316.0 | 103 | 252.9 | 741 | 164 |
| MARS | 204.9 | 78.1 | 256.0 | 103 | 249.6 | 667 | 161 |
| AVRIL | 215.3 | 83.8 | 269.7 | 107 | 261.0 | 738 | 131 |
| MAI | 235.2 | 80.2 | 266.6 | 113 | 272.8 | 874 | 143 |
| JUIN | 247.5 | 79.9 | 285.1 | 120 | 269.1 | 887 | 134 |
| JUILLET | 208.5 | 79.9 | 277.9 | 117 | 251.5 | 791 | 73 |
| AOUT | 218.0 | 81.9 | 296.5 | 114 | 237.5 | 706 | 96 |
| SEPTEMBRE | 220.1 | 81.8 | 315.4 | 115 | 220.9 | 633 | 92 |
| OCTOBRE | 172.9 | 82.7 | 293.2 | 116 | 215.0 | 674 | 111 |
| NOVEMBRE | 178.8 | 77.9 | 248.1 | 120 | 227.4 | 760 | 115 |
| DECEMBRE | 176.9 | 73.5 | 232.2 | 121 | 222.1 | 842 | 98 |
| 1984 | | | | | | | |
| JANVIER | 193.1 | 71.8 | 255.1 | 114 | 232.4 | 894 | 142 |
| FEVRIER | 199.2 | 71.8 | 267.4 | 116 | 226.5 | 852 | 182 |
| MARS | 200.4 | 68.8 | 267.7 | 117 | 227.8 | 805 | 170 |
| AVRIL | 192.3 | 75.1 | 267.6 | 114 | 249.6 | 808 | 134 |
| MAI | 198.4 | 83.4 | 282.2 | 122 | 256.9 | 946 | 116 |
| JUIN | 209.1 | 91.3 | 322.4 | 128 | 263.0 | 963 | 85 |
| JUILLET | 177.1 | 88.9 | 318.5 | 118 | 250.4 | 874 | 66 |
| AOUT | 176.4 | 92.8 | 358.1 | 108 | 240.3 | 741 | 78 |
| SEPTEMBRE | 182.6 | 85.6 | 352.5 | 104 | 227.7 | 733 | 83 |
| OCTOBRE | 174.0 | 80.6 | 328.8 | 101 | 232.9 | 787 | 86 |
| NOVEMBRE | 167.9 | 72.1 | 314.0 | 102 | 248.7 | 830 | 102 |
| DECEMBRE | 156.6 | 72.6 | 295.9 | 99 | 244.4 | 735 | 95 |
| 1985 | | | | | | | |
| JANVIER | 168.7 | 84.9 | 340.0 | 107 | 253.2 | 762 | 151 |
| FEVRIER | 184.3 | 99.7 | 347.1 | 110 | 266.1 | 746 | 156 |
| MARS | 191.5* | 107.9* | 344.2* | 118* | 261.5* | 672* | 180* |

INDUSTRIE DU VETEMENT ET DE LA CONFECTION (1) - PRODUCTION (EN 1000 PIECES)

| | ANNEE | NOVEMBRE | DECEMBRE | JANVIER | FEVRIER | MARS |
|--|-------|----------|----------|---------|---------|-------|
| | 1984 | 1984 | 1984 | 1985 | 1985 | 1985 |
| I. VETEMENTS | | | | | | |
| VETEMENTS DE PLUIE | 195 | 182 | 138 | 249 | 233 | 224* |
| VETEMENTS EN DAIM, EN CUIR OU EN MATIERES SIMILAIRES | 9 | 9 | 13 | 8 | 10 | 12* |
| VETEMENTS POUR LA PRATIQUE DES SPORTS : | | | | | | |
| -A) MAILLOTS DE BAIN ET ARTICLES SIMILAIRES | 108 | 83 | 81 | 151 | 151 | 193* |
| -B) AUTRES | 135 | 136 | 78 | 72 | 66 | 103* |
| SOUTIENS-GORGE ET ARTICLES SIMILAIRES | 228 | 257 | 167 | 238 | 283 | 293* |
| CORSETS, GAINES ET ARTICLES SIMILAIRES | 94 | 104 | 69 | 58 | 88 | 95* |
| VETEMENTS DE TRAVAIL (2) | | | | | | |
| -A) COMBINAISONS DE TRAVAIL, SALOPETTES, COTTES A BRETELLES ET COSTUMES 2 PCES | 135 | 140 | 133 | 139 | 147 | 161* |
| -B) AUTRES VETEMENTS DE TRAVAIL (3) | | | | | | |
| -POUR HOMMES | 75 | 72 | 76 | 57 | 87 | 79* |
| -POUR FEMMES | 377 | 406 | 377 | 345 | 352 | 400* |
| PANTALONS POUR HOMMES ET GARÇONNETS : | | | | | | |
| -A) PANTALONS DE TRAVAIL | 74 | 94 | 70 | 62 | 73 | 55* |
| -B) AUTRES (Y.C. JEANS ET SIMILAIRES) | 1286 | 1163 | 1020 | 1104 | 1118 | 1134* |
| PARDESSUS ET MANTEAUX POUR HOMMES ET GARÇONNETS | 6 | 6 | 4 | 1 | 2 | 6* |
| COSTUMES POUR HOMMES ET GARÇONNETS | 17 | 19 | 19 | 13 | 23 | 25* |
| VESTONS POUR HOMMES ET GARÇONNETS (4) | 60 | 57 | 56 | 66 | 96 | 75* |
| AUTRES VETEMENTS DE DESSUS POUR HOMMES ET GARÇONNETS | 33 | 24 | 28 | 24 | 24 | 25* |
| LAYETTES ET ARTICLES POUR ENFANTS DE MOINS DE 3 ANS | 89 | 62 | 64 | 99 | 83 | 104* |
| MANTEAUX ET VESTES POUR FEMMES ET FILLETES | 80 | 77 | 59 | 82 | 95 | 120* |
| COSTUMES, TAILLEURS ET ENSEMBLES POUR FEMMES ET FILLETES | 34 | 35 | 31 | 41 | 45 | 47* |
| ROBES | 478 | 381 | 259 | 457 | 578 | 614* |
| JUPES | 420 | 371 | 338 | 460 | 471 | 509* |
| BLOUSES ET CHEMISIERS | 411 | 408 | 356 | 459 | 500 | 571* |
| PANTALONS POUR FEMMES ET FILLETES | 173 | 161 | 126 | 219 | 256 | 279* |
| AUTRES VETEMENTS DE DESSUS POUR FEMMES ET FILLETES | 111 | 90 | 89 | 126 | 115 | 187* |

(1) ETABLISSEMENTS AYANT OCCUPE EN ATELIER OU A DOMICILE RESPECTIVEMENT 5 OUVRIERS OU PLUS EN CE QUI CONCERNE LE GROUPE "ACCESSOIRES DU VETEMENT" ET 10 OUVRIERS OU PLUS POUR LES AUTRES GROUPES

(2) A L'EXCLUSION DES PANTALONS ET CHEMISES DE TRAVAIL

(3) P. EX. CACHE-POUSSIÈRE ET CHEMISES DE TRAVAIL

(4) Y COMPRIS LES BLAZERS

INDUSTRIE DU VETEMENT ET DE LA CONFECTION (1) - PRODUCTION (EN 1000 PIECES) (SUITE)

| | ANNEE | NOVEMBRE | DECEMBRE | JANVIER | FEVRIER | MARS |
|---|-------|----------|----------|---------|---------|------|
| | 1984 | 1984 | 1984 | 1985 | 1985 | 1985 |
| T-SHIRTS ET CHEMISES POLO | 61 | 53 | 53 | 59 | 100 | 108* |
| AUTRES CHEMISES POUR HOMMES ET GACONNETS | 287 | 272 | 302 | 254 | 319 | 417* |
| VETEMENTS DE DESSOUS POUR HOMMES ET GAR- CONNETS (Y.C. LES PYJAMAS) | 286 | 384 | 163 | 206 | 229 | 203* |
| PYJAMAS ET CHEMISES DE NUIT POUR FEMMES ET FILLETES | 142 | 134 | 126 | 151 | 197 | 185* |
| COMBINAISONS ET JUPONS | 39 | 33 | 33 | 28 | 33 | 41* |
| AUTRES VETEMENTS DE DESSOUS POUR FEMMES ET FILLETES | 37 | 50 | 46 | 67 | 25 | 38* |
| II. ACCESSOIRES DU VETEMENT | | | | | | |
| CRAVATES ET ARTICLES SIMILAIRES | 86 | 98 | 100 | 92 | 111 | 114* |
| PARAPLUIES ET OMBRELLES | 0 | 12 | 8 | 6 | 7 | 8 |
| III. CHAPELLERIE | | | | | | |
| CASQUETTES ET KEPIS | 38 | 18 | 17 | 15 | 17 | 48* |
| AUTRES COIFFURES | 5 | 6 | 10 | 2 | 5 | 5* |
| IV. BRODERIES MECANQUES (EN 1.000.000 F) | | | | | | |
| BRODERIES MECANQUES | 4 | 5 | 5 | 5 | 5 | 6* |
| V. ARTICLES DE CONFECTION AUTRES QU'A USAGE VESTIMENTAIRE | | | | | | |
| LINGE DE LIT, DE TABLE, DE TOILETTE, D'OFFICE ET DE CUISINE (EN 1.000.000 F) | 129 | 179 | 187 | 153 | 169 | 149* |
| MOUCHOIRS | 55 | 83 | 61 | 38 | 18 | 39* |
| COUVRE-LITS ET EDREDONS | 23 | 30 | 20 | 33 | 18 | 18* |
| SACS DE COUCHAGE | 5 | 2 | 5 | 2 | 3 | 11* |
| BACHES ET TENTES (EN 1000 M2) | 16 | 8 | 21 | 15 | 25 | 31* |
| STORES, RIDEAUX ET TENTURES(EN 1000 M2) | 293 | 349 | 328 | 303 | 290 | 327* |
| MATELAS | 13 | 22 | 11 | 11 | 8 | 13* |

(1) ETABLISSEMENTS AYANT OCCUPE EN ATELIER OU A DOMICILE RESPECTIVEMENT 5 OUVRIERS OU PLUS EN CE QUI CONCERNE LE GROUPE "ACCESSOIRES DU VETEMENT" ET 10 OUVRIERS OU PLUS POUR LES AUTRES GROUPE

INDUSTRIE DU VETEMENT ET DE LA CONFECTION (SUITES) - VENTES ET TRAVAIL A FACON

| | TOTAL DES VENTES (1.000 F) | MONTANT FACTURE POUR LE TRAVAIL A FACON EXECUTE POUR LE COMPTE DE : | | MONTANT PAYE POUR LE TRAVAIL A FACON EFFECTUE POUR VOTRE COMPTE PAR DES : | |
|-------------|----------------------------------|--|-----------------|--|-----------------|
| | | TIERS BELGES | TIERS ETRANGERS | TIERS BELGES | TIERS ETRANGERS |
| | | (1.000 F) | (1.000 F) | (1.000 F) | (1.000 F) |
| 1979 | 2631358 | 338213 | 223628 | 172905 | 86334 |
| 1980 | 2645994 | 361730 | 198376 | 157787 | 113135 |
| 1981 | 2782251 | 330401 | 197217 | 158794 | 112034 |
| 1982 | 3040995 | 333388 | 206978 | 170292 | 147325 |
| 1983 | 3205488 | 327912 | 221535 | 196983 | 144067 |
| 1984 | 3296279 | 358314 | 281459 | 185058 | 154606 |
| 1983 | | | | | |
| FEVRIER | 3679488 | 350999 | 209827 | 204773 | 168594 |
| MARS | 4496503 | 408543 | 260613 | 242649 | 226574 |
| AVRIL | 3203030 | 272019 | 170191 | 148090 | 158995 |
| MAI | 2670822 | 299346 | 194728 | 131971 | 174886 |
| JUIN | 3271186 | 406459 | 245832 | 356088 | 207408 |
| JUILLET | 2027562 | 169400 | 107373 | 89255 | 141005 |
| AOUT | 3410672 | 351935 | 228949 | 208841 | 53361 |
| SEPTEMBRE | 4163184 | 411584 | 284118 | 307743 | 83147 |
| OCTOBRE | 3202051 | 363828 | 268131 | 203132 | 72857 |
| NOVEMBRE | 2757378 | 271351 | 252383 | 148738 | 140344 |
| DECEMBRE | 2434527 | 283600 | 227043 | 155146 | 154961 |
| 1984 | | | | | |
| JANVIER | 3240533 | 332222 | 283984 | 179836 | 159819 |
| FEVRIER | 4001074 | 417438 | 294000 | 251724 | 183713 |
| MARS | 4388016 | 433184 | 307449 | 264408 | 245832 |
| AVRIL | 3422081 | 314612 | 253873 | 173635 | 167138 |
| MAI | 2968218 | 331936 | 261243 | 158782 | 134164 |
| JUIN | 2952121 | 404352 | 356095 | 168464 | 180778 |
| JUILLET | 2397612 | 178738 | 140355 | 93147 | 170212 |
| AOUT | 3319752 | 355934 | 266740 | 150447 | 88310 |
| SEPTEMBRE | 4050313 | 400580 | 324969 | 224816 | 73946 |
| OCTOBRE | 3546042 | 474055 | 360796 | 217318 | 148935 |
| NOVEMBRE | 2827233 | 347910 | 276526 | 157822 | 158203 |
| DECEMBRE | 2442355 | 308808 | 251475 | 180302 | 144227 |
| 1985 | | | | | |
| JANVIER | 3104253 | 341118 | 321890 | 158710 | 177778 |
| FEVRIER | 3817967 | 375350 | 299511 | 192301 | 193853 |
| MARS | 4361356* | 422635* | 399432* | 236255* | 247908* |

INDUSTRIE DE LA CHAUSSURE ET DE LA PANTOUFLE (1)

| | PRODUCTION DE CHAUSSURES (1.000 PAIRES) | | | | | | |
|-------------|---|------------|-------------------------|------------------------|-------------------------|---------------------|---------------------------------------|
| | POUR HOMMES | POUR DAMES | POUR GARCONS (28-39) | POUR FILLES (28-39) | POUR ENFANTS (22-27) | POUR BEBES (-22) | BRODEQUINS ET BOTTES DE TRAVAIL |
| 1979 | 109.6 | 111.8 | 14.2 | 24.0 | 6.6 | 3.5 | 17.1 |
| 1980 | 124.8 | 104.2 | 14.5 | 22.8 | 7.6 | 4.5 | 7.8 |
| 1981 | 87.9 | 101.0 | 14.3 | 20.3 | 5.2 | 3.8 | 5.8 |
| 1982 | 80.1 | 112.5 | 13.9 | 38.9 | 5.5 | 4.7 | 9.0 |
| 1983 | 78.7 | 128.8 | 14.0 | 28.3 | 10.0 | - | 10.2 |
| 1984 | 69.2 | 119.2 | 13.9 | 19.9 | 10.6 | - | 12.0 |
| 1983 | | | | | | | |
| FEVRIER | 110.2 | 111.3 | 15.7 | 55.6 | 10.5 | - | 15.9 |
| MARS | 110.3 | 139.1 | 23.7 | 56.7 | 11.1 | - | 19.7 |
| AVRIL | 79.1 | 106.4 | 17.6 | 20.1 | 7.7 | - | 9.7 |
| MAI | 78.8 | 94.2 | 11.4 | 14.0 | 8.4 | - | 14.5 |
| JUIN | 85.9 | 138.1 | 13.1 | 25.2 | 11.4 | - | 9.6 |
| JUILLET | 22.6 | 60.2 | 2.8 | 5.9 | 3.8 | - | 8.4 |
| AOUT | 75.9 | 161.6 | 16.8 | 27.3 | 16.5 | - | 9.9 |
| SEPTEMBRE | 65.5 | 186.4 | 19.0 | 28.2 | 11.0 | - | 17.4 |
| OCTOBRE | 72.8 | 179.8 | 15.1 | 20.1 | 7.2 | - | 2.0 |
| NOVEMBRE | 71.5 | 138.2 | 9.7 | 20.1 | 8.2 | - | 3.0 |
| DECEMBRE | 80.4 | 95.9 | 11.1 | 19.1 | 10.4 | - | 8.9 |
| 1984 | | | | | | | |
| JANVIER | 77.4 | 136.5 | 16.0 | 28.8 | 13.1 | - | 4.6 |
| FEVRIER | 75.1 | 152.4 | 36.9 | 14.8 | 9.4 | - | 20.4 |
| MARS | 65.1 | 166.7 | 17.2 | 26.7 | 13.1 | - | 11.9 |
| AVRIL | 67.7 | 110.2 | 7.8 | 11.7 | 10.7 | - | 15.8 |
| MAI | 90.5 | 111.9 | 12.7 | 19.2 | 10.9 | - | 15.3 |
| JUIN | 60.4 | 117.6 | 8.8 | 21.0 | 9.4 | - | 15.9 |
| JUILLET | 32.4 | 59.3 | 1.5 | 5.9 | 5.2 | - | 0.1 |
| AOUT | 48.0 | 103.8 | 12.3 | 29.6 | 13.4 | - | 0.3 |
| SEPTEMBRE | 83.5 | 123.7 | 16.3 | 22.6 | 14.2 | - | 14.8 |
| OCTOBRE | 84.1 | 137.7 | 20.0 | 23.5 | 10.3 | - | 19.7 |
| NOVEMBRE | 66.8 | 100.3 | 7.0 | 14.4 | 9.7 | - | 19.7 |
| DECEMBRE | 79.7 | 110.6 | 9.9 | 20.5 | 7.7 | - | 5.3 |
| 1985 | | | | | | | |
| JANVIER | 74.8 | 96.0 | 15.1 | 23.3 | 9.2 | - | 17.2 |
| FEVRIER | 78.1 | 96.1 | 14.4 | 22.2 | 15.8 | - | 15.4 |
| MARS | 75.5 | 101.6 | 18.3 | 22.0 | 15.6 | - | 14.7 |
| AVRIL | 78.5* | 93.9* | 15.3* | 13.1* | 9.6* | - | 16.8* |

(1) NON COMPRIS LES CHAUSSURES ET PANTOUFLES FABRIQUEES PAR LES USINES RELEVANT DE L'INDUSTRIE DU CAOUTCHOUC.

INDUSTRIE DE LA CHAUSSURE ET DE LA PANTOUFLE (SUITE)

| | PRODUCTION DE CHAUSSURES (1.000 PAIRES) (SUITE) | | PRODUCTION DE PANTOUFLES (1 000 PAIRES) | | | |
|-------------|--|--------|---|------------------------|----------------------------------|--------|
| | AUTRES CHAUSSURES | TOTAL | EN CUIR | EN POILS DE CHAMEAU | EN AUTRES MA- TIERES TEXTILES | TOTAL |
| 1979 | 14.7 | 301.4 | 11.4 | 25.9 | 167.0 | 204.2 |
| 1980 | 15.9 | 302.1 | 11.1 | 30.3 | 183.8 | 225.2 |
| 1981 | 16.4 | 254.6 | 9.8 | 35.9 | 192.7 | 238.4 |
| 1982 | 15.9 | 280.4 | 9.3 | 51.2 | 185.0 | 245.5 |
| 1983 | 14.9 | 284.9 | 8.7 | 51.3 | 156.6 | 216.6 |
| 1984 | 15.6 | 260.4 | 8.7 | 48.4 | 169.0 | 226.0 |
| 1983 | | | | | | |
| FEVRIER | 16.1 | 335.3 | 7.5 | 52.7 | 142.4 | 202.6 |
| MARS | 16.4 | 377.0 | 9.0 | 53.6 | 219.3 | 281.9 |
| AVRIL | 15.4 | 255.9 | 6.8 | 62.4 | 134.7 | 203.9 |
| MAI | 15.8 | 237.2 | 6.0 | 56.9 | 134.0 | 196.9 |
| JUIN | 16.6 | 299.7 | 8.5 | 66.7 | 181.6 | 256.8 |
| JUILLET | 5.4 | 109.1 | 4.4 | 27.2 | 57.9 | 89.5 |
| AOUT | 17.7 | 325.6 | 8.2 | 47.3 | 189.0 | 244.5 |
| SEPTEMBRE | 16.6 | 344.2 | 10.9 | 56.9 | 196.6 | 264.4 |
| OCTOBRE | 15.8 | 312.8 | 11.7 | 54.6 | 186.9 | 253.2 |
| NOVEMBRE | 15.3 | 266.0 | 11.9 | 50.7 | 121.0 | 183.6 |
| DECEMBRE | 8.1 | 233.8 | 11.9 | 27.6 | 97.9 | 137.4 |
| 1984 | | | | | | |
| JANVIER | 17.5 | 294.0 | 7.1 | 27.3 | 115.9 | 150.4 |
| FEVRIER | 17.1 | 326.1 | 6.4 | 36.5 | 113.9 | 156.8 |
| MARS | 17.9 | 318.6 | 6.5 | 50.8 | 155.2 | 212.5 |
| AVRIL | 16.5 | 240.4 | 7.7 | 48.7 | 157.3 | 213.8 |
| MAI | 15.4 | 276.0 | 7.8 | 55.7 | 186.1 | 249.6 |
| JUIN | 17.1 | 250.1 | 10.3 | 48.1 | 189.5 | 247.9 |
| JUILLET | 5.0 | 109.3 | 4.0 | 33.0 | 137.1 | 174.1 |
| AOUT | 18.5 | 225.8 | 9.2 | 62.6 | 208.8 | 280.6 |
| SEPTEMBRE | 17.0 | 292.0 | 8.9 | 63.5 | 237.7 | 310.1 |
| OCTOBRE | 19.5 | 314.8 | 14.7 | 74.0 | 227.4 | 316.1 |
| NOVEMBRE | 17.7 | 235.6 | 11.6 | 50.1 | 155.9 | 217.7 |
| DECEMBRE | 8.2 | 241.9 | 9.7 | 30.3 | 142.6 | 182.6 |
| 1985 | | | | | | |
| JANVIER | 17.8 | 253.5 | 6.1 | 58.8 | 169.9 | 234.8 |
| FEVRIER | 19.0 | 261.0 | 11.2 | 46.4 | 144.3 | 201.9 |
| MARS | 19.6 | 267.2 | 6.7 | 54.4 | 166.4 | 227.5 |
| AVRIL | 17.1* | 244.3* | 7.3* | 56.3* | 156.3* | 220.0* |

INDUSTRIE DU BOIS ET DES PRODUITS CONNEXES (1)

| | VALEUR DES VENTES FACTUREES (1000000 F) | | | | | | | | | | | | | TOTAL |
|-------------|--|--------|----------------|-----------------------|---|---------------------------|----------------|--|--------------|-------------------------|---|---------------------------------|--------|--------|
| | MEU- BLE | SIEGE | MENU- SERIE | BOI- SEL- LERIE | CADRES MOULU- RES, RABO- TERIES | VANNE- RIE ET ROTIN | BROS- SERIE | CAIS- SERIE ET TON- NELLE- RIE | PAR- QUET | CONTRE- PLA- QUES | PAN- NEAUX BLOCS OU PAN- NEAUX LAMEL- LES | PAN- NEAUX COM- PRIMES | AUTRES | |
| 1979 | 2003.0 | 717.8 | 597.2 | 131.0 | 82.3 | 19.8 | 45.8 | 146.9 | 11.9 | 58.9 | 48.2 | 737.3 | 4.9 | 4664.9 |
| 1980 | 2291.1 | 793.4 | 687.3 | 141.9 | 92.2 | 23.9 | 47.6 | 144.3 | 11.6 | 58.3 | 68.1 | 885.4 | 4.5 | 5229.5 |
| 1981 | 2343.5 | 765.7 | 635.4 | 141.6 | 95.9 | 21.7 | 55.2 | 141.4 | 8.9 | 61.5 | 65.6 | 884.5 | 2.3 | 5223.1 |
| 1982 | 2414.5 | 822.9 | 614.9 | 167.6 | 100.9 | 20.8 | 59.4 | 154.7 | 5.5 | 75.8 | 82.9 | 988.8 | 2.3 | 5510.9 |
| 1983 | 2469.7 | 852.3 | 649.1 | 179.6 | 108.6 | 14.1 | 54.2 | 169.7 | 5.2 | 82.6 | 102.9 | 1049.6 | 2.3 | 5739.8 |
| 1984 | 2478.6 | 886.1 | 739.3 | 171.1 | 113.7 | 7.6 | 59.0 | 190.6 | - | 80.2 | 71.6 | 1186.0 | 7.2 | 5991.0 |
| 1983 | | | | | | | | | | | | | | |
| FEVRIER | 2403.5 | 945.8 | 561.9 | 202.8 | 106.6 | 17.8 | 58.1 | 147.5 | 4.1 | 76.3 | 87.6 | 1064.0 | 2.2 | 5678.3 |
| MARS | 2939.3 | 1150.0 | 668.2 | 245.4 | 131.5 | 22.3 | 65.5 | 174.2 | 7.3 | 110.6 | 98.8 | 1153.7 | 2.9 | 6769.7 |
| AVRIL | 2551.0 | 862.3 | 653.1 | 255.3 | 108.4 | 16.1 | 53.0 | 167.3 | 6.6 | 88.7 | 90.3 | 1096.3 | 2.7 | 5951.0 |
| MAI | 2436.4 | 828.2 | 655.6 | 206.7 | 101.7 | 18.7 | 52.8 | 162.6 | 4.9 | 73.2 | 82.5 | 1021.5 | 2.0 | 5646.8 |
| JUIN | 3042.9 | 1005.3 | 808.7 | 165.7 | 127.6 | 20.3 | 66.8 | 190.3 | 6.5 | 106.9 | 133.0 | 1193.8 | 2.8 | 6870.6 |
| JUILLET | 1089.8 | 459.6 | 397.6 | 92.3 | 50.3 | 9.6 | 29.4 | 138.8 | 0.6 | 39.9 | 65.4 | 591.3 | 0.9 | 2965.6 |
| AOUT | 2439.5 | 570.3 | 575.2 | 120.7 | 80.6 | 8.8 | 61.2 | 182.6 | 6.6 | 64.0 | 92.1 | 904.7 | 2.4 | 5108.7 |
| SEPTEMBRE | 2747.8 | 938.5 | 723.4 | 154.7 | 139.8 | 18.0 | 71.0 | 190.5 | 5.2 | 100.7 | 129.9 | 1234.7 | 2.2 | 6456.2 |
| OCTOBRE | 2579.5 | 797.2 | 702.1 | 185.3 | 122.0 | 8.3 | 49.4 | 179.2 | 7.2 | 87.9 | 127.0 | 1125.5 | 2.1 | 5972.7 |
| NOVEMBRE | 2576.0 | 897.1 | 728.0 | 185.7 | 121.4 | 9.1 | 49.0 | 166.4 | 5.2 | 84.7 | 128.1 | 1226.7 | 2.4 | 6179.7 |
| DECEMBRE | 2527.7 | 929.5 | 770.1 | 168.5 | 116.4 | 7.4 | 45.1 | 182.8 | 3.3 | 80.5 | 107.0 | 847.5 | 2.8 | 5788.8 |
| 1984 | | | | | | | | | | | | | | |
| JANVIER | 2304.8 | 834.5 | 590.7 | 205.8 | 103.7 | 8.1 | 57.8 | 185.5 | - | 90.9 | 112.1 | 1325.9 | 8.1 | 5827.9 |
| FEVRIER | 2582.8 | 944.9 | 601.4 | 244.3 | 125.9 | 8.3 | 61.4 | 182.1 | - | 103.6 | 119.2 | 1251.7 | 7.3 | 6233.0 |
| MARS | 2808.1 | 1029.9 | 764.8 | 233.5 | 132.4 | 7.5 | 65.6 | 193.6 | - | 94.0 | 126.1 | 1351.5 | 8.1 | 6815.1 |
| AVRIL | 2582.5 | 840.4 | 697.8 | 191.8 | 113.2 | 8.7 | 57.7 | 183.0 | - | 90.1 | 61.7 | 1171.6 | 7.2 | 6005.9 |
| MAI | 2754.2 | 957.3 | 779.6 | 216.6 | 114.9 | 8.5 | 62.8 | 203.5 | - | 97.6 | 49.3 | 1278.1 | 6.6 | 6529.0 |
| JUIN | 2686.8 | 895.9 | 812.6 | 164.2 | 119.3 | 8.3 | 64.5 | 201.9 | - | 86.0 | 48.0 | 1174.5 | 9.9 | 6271.8 |
| JUILLET | 1290.2 | 479.1 | 593.4 | 106.1 | 53.7 | 3.1 | 36.4 | 149.2 | - | 45.4 | 35.3 | 758.7 | 2.2 | 3552.7 |
| AOUT | 2484.5 | 644.6 | 629.3 | 115.2 | 94.4 | 8.0 | 72.8 | 182.2 | - | 57.0 | 45.8 | 965.7 | 8.9 | 5308.3 |
| SEPTEMBRE | 2777.0 | 955.2 | 847.5 | 130.3 | 122.6 | 7.6 | 61.9 | 206.3 | - | 67.9 | 60.7 | 1279.1 | 8.0 | 6524.1 |
| OCTOBRE | 2889.5 | 1121.6 | 952.7 | 154.5 | 137.7 | 8.0 | 69.3 | 239.0 | - | 95.1 | 78.7 | 1477.2 | 8.5 | 7231.9 |
| NOVEMBRE | 2383.9 | 994.0 | 843.9 | 154.7 | 134.9 | 7.7 | 52.0 | 198.4 | - | 67.6 | 65.9 | 1297.2 | 7.5 | 6207.8 |
| DECEMBRE | 2198.4 | 935.4 | 758.3 | 135.9 | 112.1 | 7.7 | 45.9 | 162.5 | - | 67.3 | 56.2 | 901.1 | 4.4 | 5385.0 |
| 1985 | | | | | | | | | | | | | | |
| JANVIER | 2277.0 | 903.9 | 565.6 | 222.4 | 98.2 | 3.5 | 68.8 | 171.9 | - | 73.5 | 55.8 | 1238.5 | 7.5 | 5686.4 |
| FEVRIER | 2453.4 | 933.4 | 595.8 | 203.3 | 116.8 | 5.2 | 64.9 | 194.9 | - | 85.9 | 70.5 | 1170.8 | 6.1 | 5901.1 |
| MARS | 2660.2 | 1002.7 | 747.5 | 188.4 | 125.3 | 8.9 | 103.8 | 215.3 | - | 89.3 | 68.4 | 1336.0 | 6.2 | 6552.0 |

INDUSTRIE DU PAPIER

| | PRODUCTION DE PAPIER ET DE CARTON (T) | | | | | | | | | | |
|-----------|---------------------------------------|-----------------|--------|--|---|--------|---------------------|--|---------------|----------------|--------|
| | PATES A PAPIER | | | PAPIERS ET CARTONS A USAGES GRAPHIQUES | | | PAPIERS D'EMBALLAGE | CARTONS | | AUTRES PAPIERS | TOTAL |
| | PATES MECANIQUES | PATES CHIMIQUES | TOTAL | PAPIER JOURNAL | POUR (1) IMPRESSION ET ECRITURE COUCHES | AUTRES | | CARTON GRIS PR EMBALL. A BASE DE VIEUX PAPIERS | AUTRES CARTON | | |
| | | | | | | | (2) | | | (3) | |
| 1979 | 10394 | 20081 | 30474 | 8232 | 21042 | 20003 | 12653 | 2186.3 | 2548.7 | 7280 | 73944 |
| 1980 | 10863 | 21580 | 32443 | 8479 | 21019 | 20616 | 12456 | 2417.0 | 2209.0 | 7668 | 74863 |
| 1981 | 10685 | 21035 | 31720 | 8474 | 21660 | 19117 | 15187 | 2569.0 | 2641.0 | 7865 | 77492 |
| 1982 | 9780 | 20537 | 30317 | 8208 | 23167 | 17774 | 10440 | 2611.0 | 2883.0 | 8614 | 73697 |
| 1983 | 9393 | 21668 | 31062 | 9312 | 23485 | 16629 | 10226 | - | 5787.0 | 8264 | 73702 |
| 1984 | 9645 | 22017 | 31663 | 8485 | 26075 | 17555 | 11198 | - | 6174.0 | 8316 | 77803 |
| 1983 | | | | | | | | | | | |
| FEVRIER | 8701 | 21460 | 30161 | 8478 | 23997 | 15824 | 10591 | - | 6018.0 | 8589 | 73497 |
| MARS | 11314 | 23597 | 34911 | 10876 | 29117 | 17347 | 11966 | - | 6603.0 | 9138 | 85047 |
| AVRIL | 9782 | 21636 | 31418 | 9559 | 23634 | 16589 | 9648 | - | 6081.0 | 8736 | 74247 |
| MAI | 9953 | 22501 | 32454 | 8658 | 22493 | 17064 | 9586 | - | 5414.0 | 8201 | 71416 |
| JUIN | 9479 | 23617 | 33096 | 9934 | 26762 | 17013 | 11846 | - | 6724.0 | 8547 | 78926 |
| JUILLET | 8553 | 18135 | 26688 | 9600 | 19304 | 12736 | 7501 | - | 1997.0 | 7244 | 58382 |
| AOUT | 8579 | 11389 | 19968 | 9600 | 23920 | 14330 | 8397 | - | 6374.0 | 9109 | 71730 |
| SEPTEMBRE | 9626 | 22951 | 32577 | 9175 | 17197 | 18734 | 10881 | - | 6354.0 | 8259 | 70600 |
| OCTOBRE | 9320 | 24787 | 34107 | 9425 | 22498 | 16665 | 10771 | - | 5779.0 | 9294 | 74432 |
| NOVEMBRE | 8521 | 23742 | 32263 | 8929 | 24437 | 17084 | 10514 | - | 6270.0 | 8783 | 76017 |
| DECEMBRE | 9194 | 23659 | 32853 | 8870 | 23586 | 19559 | 10810 | - | 5541.0 | 6992 | 75358 |
| 1984 | | | | | | | | | | | |
| JANVIER | 10416 | 24675 | 35091 | 9786 | 25935 | 18357 | 11585 | - | 6755.0 | 9000 | 81418 |
| FEVRIER | 8456 | 21955 | 30411 | 6011 | 25195 | 16310 | 11365 | - | 6786.0 | 8521 | 74188 |
| MARS | 9954 | 21597 | 31551 | 9209 | 27560 | 19113 | 12577 | - | 7585.0 | 9277 | 85321 |
| AVRIL | 9240 | 23445 | 32685 | 7963 | 23551 | 16378 | 10746 | - | 6362.0 | 7765 | 72765 |
| MAI | 10376 | 23578 | 33954 | 9096 | 26272 | 19249 | 12038 | - | 7051.0 | 8471 | 82177 |
| JUIN | 9480 | 24014 | 33494 | 8018 | 27019 | 18330 | 11937 | - | 7011.0 | 7864 | 80179 |
| JUILLET | 9907 | 17942 | 27849 | 9187 | 22413 | 16455 | 7908 | - | 2415.0 | 7474 | 65852 |
| AOUT | 9514 | 13956 | 23470 | 8738 | 23361 | 16943 | 9378 | - | 6193.0 | 8346 | 72959 |
| SEPTEMBRE | 9807 | 22560 | 32367 | 7884 | 29367 | 19107 | 12419 | - | 5724.0 | 8263 | 82764 |
| OCTOBRE | 10009 | 23882 | 33891 | 9254 | 27598 | 17767 | 13650 | - | 6192.0 | 8440 | 82901 |
| NOVEMBRE | 9297 | 23459 | 32756 | 8406 | 27075 | 17462 | 11334 | - | 6570.0 | 8592 | 79439 |
| DECEMBRE | 9288 | 23145 | 32433 | 8262 | 27556 | 15188 | 9444 | - | 5444.0 | 7784 | 73678 |
| 1985 | | | | | | | | | | | |
| JANVIER | 6611 | 23611 | 30222 | 7902 | 26893 | 13470 | 13205 | - | 6388.0 | 8169 | 76027 |
| FEVRIER | 6753 | 21391 | 28144 | 7915 | 26077 | 11109 | 11888 | - | 6409.0 | 8257 | 71655 |
| MARS | 9662* | 22737* | 32399* | 9318* | 31017* | 15612* | 12084* | - | 6909.0* | 7903* | 82843* |
| AVRIL | 9973* | 23019* | 32992* | 8440* | 25634* | 18435* | 9444* | - | 5727.0* | 8528* | 76208* |

INDUSTRIE DU PAPIER (SUITE)

| | TRANSFORMATION DU PAPIER ET DU CARTON (T) | | | | | | | | | | |
|-----------|---|--|--|---------------------|--------|--|----------------------------------|------------------------------|-------------------|--|--------|
| | ARTICLES D'AMEUBLEMENT | ARTICLES A USAGE DOMESTIQUE ET D'HYGIENE | ARTICLES SCOLAIRES, DE BUREAU ET DE CORRESPONDANCE | | | EMBALLAGES | | | | PAPIERS ET CARTONS ENNOBLIS, IMPREGNES, REVETUS ET ENDUITS | |
| | | | CAHIERS SCOLAIRES ET CARNETS D'ETUD. | ENVELOPPES POSTALES | AUTRES | BOITES, CAISSES EN TOUS GENRES DE CARTON | BOITES, CAISSES EN CARTON ONDULE | SACS A GRANDE CONTenance (4) | AUTRES EMBALLAGES | PAPIERS BITUMES | AUTRES |
| | | | | | | | | | | | |
| 1979 | - | 7008 | 1160 | 1547 | 1987 | 5133 | 18399 | 4884 | 5305 | 7349 | 7842 |
| 1980 | - | 7787 | 818 | 1575 | 1697 | 5380 | 20117 | 4417 | 4777 | 6740 | 8860 |
| 1981 | - | 8481 | 1285 | 1554 | 1717 | 5005 | 21276 | 3783 | 4640 | 5718 | 7116 |
| 1982 | - | 8591 | 1016 | 1642 | 1591 | 5487 | 22621 | 3564 | 4893 | 4932 | 7158 |
| 1983 | - | 8771 | 1066 | 1582 | 1656 | 6078 | 24333 | 3657 | 4813 | 4589 | 7901 |
| 1984 | - | 8126 | 991 | 1645 | 1511 | 5724 | 27267 | 3740 | 5118 | 4692 | 8691 |
| 1983 | | | | | | | | | | | |
| FEVRIER | - | 9614 | 838 | 1635 | 1613 | 5752 | 24586 | 3442 | 4705 | 3093 | 7451 |
| MARS | - | 10507 | 1156 | 1913 | 2349 | 6418 | 29044 | 2453 | 5645 | 6515 | 8882 |
| AVRIL | - | 9736 | 1041 | 1703 | 1797 | 6188 | 21873 | 3887 | 4915 | 5884 | 7448 |
| MAI | - | 8984 | 1980 | 1572 | 1991 | 5803 | 23899 | 3889 | 4708 | 4684 | 7381 |
| JUIN | - | 8758 | 756 | 1950 | 1654 | 7469 | 30594 | 5098 | 5567 | 5922 | 9643 |
| JUILLET | - | 5201 | 628 | 281 | 801 | 3252 | 11838 | 2190 | 2640 | 1549 | 4370 |
| AOUT | - | 9584 | 2278 | 1870 | 1750 | 6713 | 25898 | 4112 | 4409 | 5783 | 7847 |
| SEPTEMBRE | - | 9068 | 906 | 1904 | 1783 | 6790 | 28023 | 4565 | 5259 | 5861 | 8896 |
| OCTOBRE | - | 9708 | 762 | 1594 | 1604 | 6365 | 24659 | 3705 | 4716 | 5737 | 8802 |
| NOVEMBRE | - | 9303 | 824 | 1516 | 1607 | 7098 | 24868 | 3899 | 5275 | 4636 | 8461 |
| DECEMBRE | - | 5317 | 368 | 1391 | 1228 | 5130 | 22624 | 3437 | 5158 | 2015 | 7311 |
| 1984 | | | | | | | | | | | |
| JANVIER | - | 8937 | 1430 | 1748 | 1713 | 7170 | 27327 | 3754 | 5543 | 4906 | 8371 |
| FEVRIER | - | 8521 | 1283 | 1764 | 1675 | 6689 | 27947 | 3857 | 5374 | 4084 | 8896 |
| MARS | - | 9186 | 1135 | 1881 | 1713 | 7465 | 29683 | 4407 | 5402 | 5939 | 9402 |
| AVRIL | - | 7777 | 1247 | 1570 | 1738 | 4614 | 25857 | 3584 | 5012 | 4808 | 8292 |
| MAI | - | 8488 | 916 | 1883 | 1734 | 5291 | 30914 | 4537 | 5591 | 4078 | 9863 |
| JUIN | - | 8166 | 1429 | 1750 | 2012 | 5104 | 30427 | 4354 | 5275 | 5796 | 8778 |
| JUILLET | - | 5541 | 514 | 482 | 748 | 2035 | 16963 | 3012 | 3510 | 1306 | 6649 |
| AOUT | - | 8368 | 644 | 2066 | 1211 | 6565 | 31147 | 2664 | 4942 | 4784 | 8720 |
| SEPTEMBRE | - | 8491 | 665 | 1713 | 1536 | 7067 | 27142 | 4032 | 5203 | 5954 | 9074 |
| OCTOBRE | - | 9500 | 1352 | 1877 | 1367 | 6638 | 30102 | 3877 | 5950 | 7332 | 10167 |
| NOVEMBRE | - | 8429 | 883 | 1688 | 1564 | 5577 | 28256 | 3779 | 5133 | 4437 | 8521 |
| DECEMBRE | - | 6103 | 388 | 1324 | 1119 | 4468 | 21435 | 3021 | 4484 | 2883 | 7564 |
| 1985 | | | | | | | | | | | |
| JANVIER | - | 8699 | 883 | 1713 | 1160 | 6721 | 29872 | 3805 | 5034 | 2018 | 9307 |
| FEVRIER | - | 8753* | 666* | 1687* | 1347* | 6786* | 27326* | 3894* | 5038* | 3200* | 9517* |
| MARS | - | 6745* | 389* | 1805* | 1265* | 7000* | 29908* | 3887* | 5331* | 5998* | 9452* |
| AVRIL | - | 7385* | 1179* | 1781* | 903* | 5848* | 29118* | 3550* | 5599* | 5476* | 8425* |
| MAI | - | 7395* | 395* | 1559* | 1463* | 4848* | 28946* | 3392* | 5361* | 4999* | 8071* |

(1) Y.C. PAPIERS DITS "AUTOCOPIANTS" OU "PAPIERS POUR REPORT AUTOGRAPHIQUE"

(2) Y.C. LES PAPIERS ET CARTONS POUR CARTONS ONDULES

(3) NON COMPRIS LES CARTONS KRAFT

(4) LARGEUR DE BASE DE 40 CM MINIMUM

INDUSTRIE DU PAPIER (SUITE) - INDUSTRIE DU CUIR

| | TRANSFORMATION DU PAPIER ET DU CARTON (T) (SUITE) | | | PRODUCTION DU CUIR | | | |
|-------------|---|---|--------|----------------------------------|-----------------------------------|----------------------|---------------------|
| | ARTICLES EN PAPIER ET EN CARTON POUR L'INDUSTRIE | AUTRES ARTI- CLES EN PA- PIER ET EN CARTON | TOTAL | CUIRS LOURDS DE BOVINS (T) | CUIRS LEGERS (1 000 PIEDS CARRES) | | |
| | | | | | BOVINS, VEAUX ET DE CHEVAUX | PEAUX D'OVINS (1) | PEAUX DE CAPRINS |
| 1979 | 2048 | 1408 | 64321 | 130.3 | 1853.0 | 33.9 | - |
| 1980 | 2542 | 1474 | 64185 | 136.9 | 1466.1 | 8.1 | - |
| 1981 | 2234 | 1460 | 64269 | 136.7 | 1593.8 | 5.6 | - |
| 1982 | 2513 | 1621 | 65630 | 124.3 | 2082.4 | - | - |
| 1983 | 2964 | 1653 | 69065 | 114.5 | 2110.1 | - | - |
| 1984 | 3309 | 1795 | 72609 | 132.1 | 2143.9 | - | - |
| 1983 | | | | | | | |
| FEVRIER | 3047 | 1317 | 67092 | 137.8 | 1907.7 | - | - |
| MARS | 3300 | 1923 | 80105 | 159.1 | 2420.5 | - | - |
| AVRIL | 3137 | 1672 | 69282 | 155.3 | 2079.2 | - | - |
| MAI | 3199 | 1662 | 69751 | 124.5 | 2096.5 | - | - |
| JUIN | 3385 | 1821 | 82619 | 116.7 | 2690.3 | - | - |
| JUILLET | 1824 | 857 | 35431 | 6.9 | 791.8 | - | - |
| AOUT | 2361 | 1802 | 74407 | 76.7 | 2481.5 | - | - |
| SEPTEMBRE | 3215 | 2093 | 78363 | 110.6 | 2304.1 | - | - |
| OCTOBRE | 3246 | 2005 | 72902 | 122.6 | 2256.4 | - | - |
| NOVEMBRE | 3018 | 1709 | 72214 | 120.3 | 2212.1 | - | - |
| DECEMBRE | 2871 | 1530 | 58379 | 123.1 | 1923.6 | - | - |
| 1984 | | | | | | | |
| JANVIER | 3209 | 1522 | 75629 | 141.1 | 2195.4 | - | - |
| FEVRIER | 3241 | 1628 | 74959 | 137.4 | 2276.4 | - | - |
| MARS | 3344 | 1704 | 81261 | 143.7 | 2213.0 | - | - |
| AVRIL | 3173 | 1764 | 69435 | 130.4 | 2104.9 | - | - |
| MAI | 4290 | 2079 | 79666 | 149.2 | 2447.8 | - | - |
| JUIN | 3427 | 1902 | 78421 | 139.3 | 2700.1 | - | - |
| JUILLET | 2291 | 1023 | 44075 | 10.0 | 1131.2 | - | - |
| AOUT | 2983 | 2097 | 76191 | 124.4 | 1770.1 | - | - |
| SEPTEMBRE | 3445 | 2014 | 76335 | 140.2 | 2338.7 | - | - |
| OCTOBRE | 3854 | 2300 | 84317 | 160.9 | 2447.4 | - | - |
| NOVEMBRE | 3571 | 1900 | 73740 | 145.1 | 2230.0 | - | - |
| DECEMBRE | 2881 | 1606 | 57275 | 163.7 | 1871.8 | - | - |
| 1985 | | | | | | | |
| JANVIER | 3843 | 1386 | 74441 | 140.2 | 2298.0 | - | - |
| FEVRIER | 3453* | 1772* | 73439* | 149.8 | 2101.2 | - | - |
| MARS | 3614* | 1819* | 77212* | 170.4 | 2310.5 | - | - |
| AVRIL | 3505* | 1936* | 74705* | 169.9* | 2339.2* | - | - |
| MAI | 3373* | 1832* | 71634* | 163.7* | 2332.0* | - | - |

INDUSTRIES DU CAOUTCHOUC ET DU SAVON

| | PRODUCTION DE CAOUTCHOUC | | | | | PRODUCTION DU SAVON ET DES DETERGENTS DE SYNTHESE | | | | |
|-------------|--|-----------------------|---|---|---|--|---------------------------------------|------------------|-----------------------------|------------------------------------|
| | COLLES, SOLUTIONS ET DISPER- SIONS | TUBES ET TUYAUX | COURROIES DE TRANS- MISSION ET DE TRANSPORT | CHAMBRES A AIR, EN- VELOPPES, BANDAGES PLEINS OU CREUX | AUTRES ARTICLES EN CAOUT- CHOUC | SAVON DE TOILETTE | SAVON DE MENAGE ET SAVON MOU | AUTRES SAVONS | POUDRES POUR LESSIVER | AUTRES PRODUITS DE LAVAGE |
| | | | | | | | | | | |
| 1979 | 254 | 404 | 284 | 4074 | 6038 | 358 | 399 | 1687 | 9548 | 10993 |
| 1980 | 225 | 430 | 296 | 4400 | 6513 | 325 | 384 | 1780 | 11403 | 11226 |
| 1981 | 187 | 309 | 229 | 3855 | 6586 | 379 | 359 | 1905 | 11847 | 12064 |
| 1982 | 169 | 383 | 217 | 3616 | 5917 | 318 | 386 | 1907 | 12867 | 12852 |
| 1983 | 160 | 373 | 212 | 3513 | 6349 | 349 | 369 | 1972 | 12575 | 13026 |
| 1984 | 174 | 393 | 264 | 3642 | 8154 | 320 | 359 | 1906 | 11898 | 13589 |
| 1983 | | | | | | | | | | |
| FEVRIER | 159 | 403 | 223 | 3463 | 6877 | 448 | 377 | 1828 | 14379 | 13621 |
| MARS | 188 | 423 | 261 | 4067 | 7686 | 325 | 397 | 2258 | 14764 | 14487 |
| AVRIL | 149 | 378 | 217 | 3268 | 6731 | 315 | 372 | 2108 | 13251 | 13419 |
| MAI | 152 | 399 | 220 | 3534 | 6345 | 301 | 333 | 1951 | 11534 | 13783 |
| JUIN | 207 | 325 | 237 | 4242 | 7149 | 223 | 466 | 2039 | 14109 | 13465 |
| JUILLET | 52 | 174 | 101 | 472 | 3110 | 296 | 263 | 1765 | 10991 | 8281 |
| AOUT | 172 | 375 | 206 | 3711 | 5256 | 380 | 312 | 1498 | 11866 | 12637 |
| SEPTEMBRE | 153 | 398 | 208 | 4366 | 6994 | 423 | 403 | 2107 | 13533 | 14142 |
| OCTOBRE | 182 | 439 | 228 | 3707 | 7103 | 385 | 416 | 2405 | 12846 | 13313 |
| NOVEMBRE | 184 | 322 | 181 | 3585 | 6581 | 467 | 388 | 1990 | 11994 | 13409 |
| DECEMBRE | 138 | 413 | 247 | 3819 | 5430 | 341 | 312 | 1822 | 10438 | 12876 |
| 1984 | | | | | | | | | | |
| JANVIER | 184 | 475 | 224 | 4067 | 7134 | 367 | 381 | 1872 | 10392 | 13341 |
| FEVRIER | 202 | 455 | 256 | 4112 | 7308 | 581 | 378 | 1811 | 10934 | 14522 |
| MARS | 158 | 401 | 289 | 4189 | 8290 | 319 | 374 | 2139 | 13855 | 14474 |
| AVRIL | 149 | 395 | 270 | 3076 | 7610 | 189 | 352 | 1881 | 11469 | 11809 |
| MAI | 163 | 393 | 293 | 4024 | 9158 | 450 | 398 | 2215 | 12830 | 14943 |
| JUIN | 194 | 420 | 317 | 3881 | 8386 | 347 | 409 | 1859 | 14073 | 16047 |
| JUILLET | 91 | 194 | 94 | 737 | 5782 | 247 | 287 | 1574 | 10626 | 9330 |
| AOUT | 189 | 381 | 272 | 3786 | 7260 | 327 | 316 | 1694 | 12003 | 13543 |
| SEPTEMBRE | 195 | 442 | 299 | 3839 | 9339 | 311 | 355 | 1890 | 12897 | 14081 |
| OCTOBRE | 213 | 451 | 342 | 4472 | 11146 | 318 | 381 | 2378 | 13564 | 15316 |
| NOVEMBRE | 191 | 381 | 280 | 4042 | 9209 | 259 | 354 | 1917 | 10964 | 13739 |
| DECEMBRE | 155 | 322 | 230 | 3472 | 7222 | 121 | 322 | 1646 | 9164 | 11927 |
| 1985 | | | | | | | | | | |
| JANVIER | 170 | 410 | 273 | 4379 | 9752 | 251 | 322 | 1894 | 11165 | 14168 |
| FEVRIER | 164 | 445 | 276 | 4250 | 8113 | 376 | 339 | 1854 | 11757 | 14473 |
| MARS | 185 | 428 | 184 | 4454 | 10032 | - | - | - | - | - |

(1) A PARTIR DE 1975, Y COMPRIS LES PEAUX DE CAPRINS

(2) NON COMPRIS LA PRODUCTION DE CHAUSSURES

(3) A PARTIR DE 1976, EXCLUSIVEMENT SAVON MOU; LE SAVON DE MENAGE EST COMPRIS DANS LES "AUTRES SAVONS"

(4) NON COMPRIS LA PRODUCTION DE SHAMPOOINGS

INDUSTRIE CHIMIQUE

| | ACIDE NITRIQUE (T) | ACIDE SULFURIQUE ET OLEUM (T) (1) | OXYGENE (1000 M3) | ACETYLENE (T) | PRODUITS DE LA DISTILLATION DE LA HOUILLE | | | | |
|-------------|--------------------------|---|----------------------|------------------|---|-----------------------|------------------------|--|----------------------------|
| | | | | | BENZENE (T) | BENZOL BRUT (T) | GOUDRON BRUT (T) | GOUDRON ACIERIES, GOUDRON CARTON, GOUDRON ROUTES(T) | NAPHTALINE BRUTE (T) |
| 1979 | 37951 | 191554 | 89762 | 204 | 3827 | 3686 | 16946 | - | - |
| 1980 | 97233 | 179219 | 80168 | 195 | 3257 | 2844 | 15696 | - | - |
| 1981 | 109616 | 164538 | 76108 | 194 | 3890 | 2503 | 16539 | - | - |
| 1982 | 108054 | 143168 | 65072 | 174 | 3416 | 1985 | 14500 | - | - |
| 1983 | 120447 | 158146 | 81401 | 183 | 3400 | 2064 | 14208 | - | - |
| 1984 | 124698 | 185676 | 94411 | 175 | 2826 | 2558 | 16238 | - | - |
| 1983 | | | | | | | | | |
| FEBRIER | 118397 | 150051 | 75829 | 224 | 3725 | 1475 | 13284 | - | - |
| MARS | 124934 | 164032 | 82565 | 210 | 2703 | 1599 | 13545 | - | - |
| AVRIL | 125461 | 152586 | 89949 | 222 | 3945 | 2022 | 15036 | - | - |
| MAI | 115005 | 164637 | 88942 | 165 | 1751 | 2060 | 15335 | - | - |
| JUIN | 110993 | 127776 | 81663 | 183 | 3352 | 2150 | 14717 | - | - |
| JUILLET | 106278 | 147219 | 62612 | 143 | 4502 | 1280 | 14000 | - | - |
| AOUT | 106503 | 161373 | 76492 | 121 | 4064 | 1860 | 11574 | - | - |
| SEPTEMBRE | 121028 | 150498 | 76655 | 163 | 2202 | 1875 | 12618 | - | - |
| OCTOBRE | 127349 | 172629 | 86437 | 186 | 3557 | 2214 | 15382 | - | - |
| NOVEMBRE | 128301 | 165000 | 87819 | 195 | 3065 | 2640 | 15465 | - | - |
| DECEMBRE | 130090 | 176728 | 88935 | 178 | 4467 | 2697 | 15235 | - | - |
| 1984 | | | | | | | | | |
| JANVIER | 132738 | 168769 | 95497 | 179 | 3463 | 2661 | 15239 | - | - |
| FEBRIER | 126826 | 175683 | 99371 | 202 | 3711 | 2681 | 15443 | - | - |
| MARS | 127450 | 200237 | 88168 | 186 | 2277 | 3038 | 17958 | - | - |
| AVRIL | 127365 | 199721 | 89876 | 192 | 2703 | 2730 | 16956 | - | - |
| MAI | 107039 | 179080 | 104957 | 166 | 3006 | 2651 | 17323 | - | - |
| JUIN | 110613 | 188389 | 100489 | 165 | 2139 | 2594 | 14960 | - | - |
| JUILLET | 116231 | 173469 | 85124 | 148 | 451 | 2542 | 17216 | - | - |
| AOUT | 129548 | 192129 | 86887 | 133 | 2430 | 2420 | 14438 | - | - |
| SEPTEMBRE | 126005 | 184751 | 90735 | 163 | 3282 | 1561 | 15991 | - | - |
| OCTOBRE | 126362 | 183556 | 102126 | 191 | 3267 | 2619 | 17088 | - | - |
| NOVEMBRE | 127524 | 188837 | 98322 | 199 | 3544 | 2509 | 16040 | - | - |
| DECEMBRE | 138669 | 193498 | 90383 | 172 | 3633 | 2690 | 16207 | - | - |
| 1985 | | | | | | | | | |
| JANVIER | 128895 | 183431 | 98257 | 167 | - | 2456 | 16314 | - | - |
| FEBRIER | 123842 | 179714 | 96541 | 190 | - | 2368 | 15308 | - | - |
| MARS | 135837 | 193442 | 112682 | 183 | - | 2713 | 18005 | - | - |
| AVRIL | 131494 | 197299 | 96477 | 195 | - | 2626 | 17411 | - | - |

| | COLLES A FROID (T) (2) | COLLES SYNTHETIQUES (T) | PEINTURES, EMAUX, VERNIS ET COULEURS POUR ARTISTES | | PRODUITS D'ENTRETIEN (T) | PRODUCTION D'AMMONIAQUE DE SYNTHESE ET DERIVES | | |
|-------------|---------------------------------|-------------------------------|--|------|--------------------------------|---|--------------------|-----------------------------------|
| | | | (T) | (3) | | N PRIMAIRE (T-N) | DONT | |
| | | | | | | | N ENGRAIS (T-N) | N PRODUITS TECHNIQUES (T-N) |
| 1979 | 1685 | 666 | 9654 | 4649 | 4649 | 44218 | 32362 | 4960 |
| 1980 | 1486 | - | 8855 | 5050 | 5050 | 45137 | 31952 | 3810 |
| 1981 | 1459 | - | 9511 | 5437 | 5437 | 49046 | 36068 | 5329 |
| 1982 | 1556 | - | 9397 | 5878 | 5878 | 42766 | 35952 | 4354 |
| 1983 | 1716 | - | 9448 | 6084 | 6084 | 37433 | 45733 | 4058 |
| 1984 | 2144 | - | 10448 | - | - | 37699 | 45370 | 5093 |
| 1983 | | | | | | | | |
| FEBRIER | 1469 | - | 8062 | 5680 | 5680 | 42584 | 43640 | 4571 |
| MARS | 1817 | - | 9630 | 6608 | 6608 | 35574 | 48426 | 4476 |
| AVRIL | 1627 | - | 10501 | 5514 | 5514 | 43672 | 44401 | 3829 |
| MAI | 1523 | - | 9680 | 6150 | 6150 | 37217 | 39147 | 4093 |
| JUIN | 2378 | - | 10817 | 7130 | 7130 | 26175 | 41904 | 3803 |
| JUILLET | 557 | - | 11609 | 4356 | 4356 | 31595 | 45419 | 2011 |
| AOUT | 1858 | - | 8801 | 6534 | 6534 | 31819 | 48311 | 3004 |
| SEPTEMBRE | 2102 | - | 9240 | 6928 | 6928 | 37726 | 45757 | 3398 |
| OCTOBRE | 1928 | - | 8936 | 6555 | 6555 | 39020 | 46588 | 4218 |
| NOVEMBRE | 1985 | - | 10684 | 5950 | 5950 | 38068 | 49895 | 4652 |
| DECEMBRE | 1704 | - | 8513 | 5701 | 5701 | 40238 | 46928 | 4929 |
| 1984 | | | | | | | | |
| JANVIER | 2098 | - | 10366 | 5609 | 5609 | 40962 | 50464 | 4317 |
| FEBRIER | 2140 | - | 12072 | 4758 | 4758 | 38025 | 48609 | 4306 |
| MARS | 2390 | - | 12979 | 5752 | 5752 | 41847 | 51202 | 3814 |
| AVRIL | 1907 | - | 11445 | 5363 | 5363 | 37816 | 41508 | 5048 |
| MAI | 2352 | - | 12034 | 7129 | 7129 | 25980 | 34837 | 8984 |
| JUIN | 2657 | - | 11960 | 6807 | 6807 | 36765 | 40041 | 9146 |
| JUILLET | 614 | - | 9764 | 5112 | 5112 | 39614 | 51664 | 2639 |
| AOUT | 2831 | - | 10384 | 6002 | 6002 | 39106 | 50845 | 4731 |
| SEPTEMBRE | 2462 | - | 10039 | 6572 | 6572 | 37901 | 40575 | 4760 |
| OCTOBRE | 2474 | - | 10737 | 7161 | 7161 | 32755 | 38728 | 5601 |
| NOVEMBRE | 2049 | - | 8578 | 6399 | 6399 | 40217 | 47410 | 4341 |
| DECEMBRE | 1748 | - | 5023 | 5041 | 5041 | 41394 | 48557 | 3430 |
| 1985 | | | | | | | | |
| JANVIER | 2257 | - | 9068 | 6026 | 6026 | 41598 | 44301 | 4590 |
| FEBRIER | 2369 | - | 9590 | 5894 | 5894 | 23465 | 34341 | 4454 |
| MARS | 2709 | - | 10672 | - | - | 41630 | 44924 | 5473 |
| AVRIL | 2603 | - | 19954 | - | - | 36372 | 42324 | 4976 |

(1) RAMFES A 100 P.C. MONOHYDRATES

(2) A PARTIR DE JANVIER 1977 : COLLES A FROID, GELATINES ET OSSEINE

(3) Y COMPRIS LES DILUANTS ET SOLVANTS D'ACCOMPAGNEMENT

INDUSTRIE CHIMIQUE (SUITE)

| | PRODUCTION D'AZOTE SOUS FORME DE SULFATE D'AMMON. DE RECUPERATION (T N) | SUPERPHOSPHATE ORDINAIRE (T) | AUTRES ENGRAIS PHOSPHATES (T) (1) | SCORIES THOMAS MOULUES (T) | ENGRAIS COMPOSES (2) (MELANGES ET COMPLEXES) | | | MELANGES D'ENGRAIS (3) | | | |
|-------------|---|------------------------------|-----------------------------------|----------------------------|--|-----------|-------------|-------------------------|----------------------|-------------------------------|------------------------|
| | | | | | PRODUCTION EN T/MARCHANDES | TENEUR EN | | SCORIES POTASSIQUES (T) | ENGRAIS N. P. K. (T) | AUTRES MELANGES D'ENGRAIS (T) | |
| | | | | | | AZOTE (T) | POTASSE (T) | | | | ACIDE PHOSPHORIQUE (T) |
| 1979 | 12292 | 13608 | 38620 | 87703 | 137206 | 18369 | 14975 | 24588 | 21402 | 882 | 2762 |
| 1980 | 10100 | 14324 | 43716 | 74440 | 141240 | 19314 | 17227 | 24881 | 25467 | 3313 | 2357 |
| 1981 | 9425 | 13880 | 45021 | 41332 | 132112 | 18375 | 16549 | 22358 | 24306 | 2738 | 1416 |
| 1982 | 8711 | 15456 | 43149 | 32670 | 128881 | 17492 | 15075 | 22632 | 20698 | 2330 | 2347 |
| 1983 | 9179 | 15641 | 49386 | 22259 | 137240 | 20886 | 18222 | 24991 | 22547 | 2994 | 1402 |
| 1984 | 12243 | 16751 | 47464 | 21175 | 146579 | 21746 | 19720 | 25278 | 22735 | 1800 | 1243 |
| 1983 | | | | | | | | | | | |
| FEBVIER | 7351 | 14559 | 49674 | 16434 | 160018 | 23705 | 19354 | 27400 | 17950 | 6977 | 1493 |
| MARS | 9952 | 23121 | 52132 | 28444 | 174924 | 25809 | 18141 | 27691 | 27520 | 11975 | 2562 |
| AVRIL | 7284 | 16038 | 52213 | 11176 | 160134 | 22445 | 18616 | 26550 | 9113 | 6396 | 585 |
| MAI | 9900 | 17260 | 69573 | 12943 | 150715 | 20239 | 20347 | 25475 | 12050 | 2749 | 1201 |
| JUIN | 6999 | 19356 | 47160 | 21648 | 137401 | 18296 | 18186 | 25479 | 19682 | 950 | 1395 |
| JUILLET | 8170 | 6162 | 43295 | 18422 | 62195 | 7517 | 7179 | 16007 | 24118 | 105 | 1596 |
| AOUT | 10621 | 16360 | 45910 | 27719 | 62940 | 5529 | 9190 | 13773 | 40723 | 1983 | 1656 |
| SEPTEMBRE | 11468 | 16476 | 45122 | 31076 | 129394 | 17886 | 20231 | 25507 | 41058 | 850 | 2414 |
| OCTOBRE | 11951 | 18205 | 48307 | 24541 | 152986 | 23481 | 23746 | 24485 | 22256 | 206 | 842 |
| NOVEMBRE | 12029 | 11241 | 44562 | 24834 | 140176 | 23903 | 17791 | 24115 | 23752 | 177 | 1005 |
| DECEMBRE | 11428 | 14821 | 46574 | 19102 | 146743 | 25008 | 18817 | 26638 | 16372 | 428 | 1193 |
| 1984 | | | | | | | | | | | |
| JANVIER | 11290 | 19862 | 44173 | 24583 | 159619 | 25474 | 20065 | 29151 | 21709 | 169 | 858 |
| FEBVIER | 10107 | 16668 | 45610 | 26671 | 149195 | 25053 | 18035 | 26461 | 20349 | 369 | 1572 |
| MARS | 12249 | 23459 | 28262 | 33043 | 173611 | 27360 | 24988 | 27187 | 20662 | 373 | 2120 |
| AVRIL | 11924 | 17650 | 44760 | 21200 | 167083 | 26351 | 19635 | 29247 | 15419 | 5308 | 758 |
| MAI | 13305 | 18774 | 53683 | 26756 | 162071 | 21434 | 20039 | 28705 | 19051 | 1299 | 720 |
| JUIN | 12698 | 18868 | 51275 | 19478 | 134026 | 16784 | 21312 | 22398 | 15866 | 526 | 857 |
| JUILLET | 11099 | 7232 | 60828 | 15570 | 57082 | 5977 | 9670 | 12419 | 19905 | 134 | 315 |
| AOUT | 13975 | 18834 | 50255 | 24233 | 144666 | 18037 | 19205 | 27162 | 37206 | 885 | 1690 |
| SEPTEMBRE | 13045 | 15834 | 46167 | 28546 | 153029 | 21485 | 22481 | 24319 | 46024 | 1302 | 1839 |
| OCTOBRE | 9646 | 19890 | 49639 | 12682 | 157257 | 24313 | 22398 | 24806 | 15805 | 1644 | 691 |
| NOVEMBRE | 13363 | 13518 | 57684 | 10063 | 142671 | 20684 | 19757 | 23743 | 21471 | 3061 | 1663 |
| DECEMBRE | 14220 | 10417 | 37226 | 11273 | 158642 | 28000 | 19055 | 27743 | 19358 | 6032 | 1830 |
| 1985 | | | | | | | | | | | |
| JANVIER | 13477 | 14731 | 40924 | 8015 | 148025 | 23897 | 18586 | 23519 | - | - | - |
| FEBVIER | 12930 | 16474 | 41133 | 11300 | 140813 | 22402 | 18802 | 21369 | - | - | - |
| MARS | 14502 | 25008 | 50206 | 15012 | 178420 | 26918 | 22744 | 30930 | - | - | - |
| AVRIL | 11783 | 20704 | 52231 | 5436 | 167032 | 24203 | 22797 | 26294 | - | - | - |

INDUSTRIE DES DERIVES DU PETROLE

| | MISE EN OEUVRE DES PETROLES BRUTS (T.M.) | PRODUCTION (EN T.M.) | | | | | | | | | |
|-------------|--|----------------------|---|---|---------|----------------|-------------------|----------------|--------------------------|----------------------|------------------------------------|
| | | ESSENCES AUTO | ESSENCES AVIATION ET CARBUREACTEUR (TYPE ESSENCE) | PETROLE ET CARBUREACTEUR (TYPE PETROLE) | GAS-OIL | FUEL OIL LEGER | FUEL OIL RESIDUEL | GAZ DE PETROLE | BRAI DE PETROLE RESIDUEL | BITUMES ASPHALTIQUES | ESSENCES SPECIALES ET WHITE SPIRIT |
| 1979 | 2751692 | 420122 | 28385 | 109900 | 886950 | 94896 | 781530 | 45239 | 75008 | 56051 | 22506 |
| 1980 | 2662620 | 458865 | 28068 | 116101 | 820623 | 84688 | 766683 | 43895 | 78998 | 62489 | 19271 |
| 1981 | 2318074 | 397751 | 30442 | 120926 | 667630 | 63701 | 696293 | 39540 | 53778 | 55503 | 18142 |
| 1982 | 1966091 | 306303 | 23695 | 116850 | 610686 | 51477 | 591485 | 34047 | 51549 | 45769 | 21129 |
| 1983 | 1651797 | 328571 | 18189 | 99865 | 599026 | 29564 | 383077 | 31587 | 64193 | 58675 | 19512 |
| 1984 | 1559865 | 309087 | 22229 | 79663 | 634977 | 34023 | 440536 | 31262 | 52444 | 43897 | 22504 |
| 1983 | | | | | | | | | | | |
| FEBVIER | 1367339 | 238483 | 23340 | 88256 | 536996 | 838 | 204773 | 24894 | 92679 | 30558 | 14383 |
| MARS | 1665965 | 290920 | 19952 | 101413 | 610535 | 53495 | 317049 | 36448 | 89029 | 52891 | 25058 |
| AVRIL | 1685101 | 346803 | 14574 | 54631 | 671507 | 12367 | 177117 | 32633 | 71797 | 54734 | 22799 |
| MAI | 1596251 | 368988 | 8179 | 115294 | 600603 | 19922 | 301169 | 33475 | 50887 | 90881 | 19334 |
| JUIN | 1717548 | 334404 | 16393 | 107675 | 621043 | 41441 | 414305 | 35633 | 42431 | 93036 | 22903 |
| JUILLET | 1545308 | 377070 | 13920 | 98812 | 621562 | 46200 | 382498 | 31493 | 28058 | 66323 | 20778 |
| AOUT | 1800219 | 330132 | 12953 | 100274 | 640036 | 22560 | 538359 | 32062 | 36990 | 48801 | 24581 |
| SEPTEMBRE | 1684579 | 270024 | 25325 | 101876 | 577029 | 15241 | 583924 | 30580 | 47997 | 68905 | 16234 |
| OCTOBRE | 1853234 | 360726 | 24277 | 129162 | 542781 | 30763 | 605825 | 35195 | 68023 | 77044 | 19986 |
| NOVEMBRE | 1698320 | 399909 | 19242 | 86510 | 606642 | 24160 | 363584 | 30513 | 74181 | 49793 | 16976 |
| DECEMBRE | 1513770 | 333230 | 14789 | 113449 | 549385 | 34828 | 360162 | 28227 | 97746 | 23999 | 17261 |
| 1984 | | | | | | | | | | | |
| JANVIER | 1685704 | 345108 | 14859 | 108383 | 610213 | 56458 | 568580 | 32900 | 55783 | 20031 | 20974 |
| FEBVIER | 1694233 | 339770 | 16030 | 94924 | 592864 | 48139 | 478287 | 35087 | 78101 | 20161 | 26096 |
| MARS | 1839131 | 363002 | 25171 | 95266 | 663955 | 47682 | 431909 | 36267 | 66796 | 31844 | 21645 |
| AVRIL | 1752152 | 363302 | 17512 | 80198 | 695526 | 32631 | 480229 | 35779 | 48218 | 36619 | 20785 |
| MAI | 1649960 | 304107 | 29611 | 66935 | 707264 | 9584 | 532751 | 30914 | 51685 | 54496 | 21609 |
| JUIN | 1530289 | 310968 | 19608 | 83766 | 678092 | 26590 | 377105 | 37615 | 43150 | 55859 | 25087 |
| JUILLET | 1408627 | 272147 | 19359 | 67559 | 628649 | 26921 | 510928 | 37426 | 3809 | 47164 | 23611 |
| AOUT | 1443235 | 276393 | 30326 | 56724 | 629816 | 40542 | 476051 | 33050 | 30707 | 72344 | 21131 |
| SEPTEMBRE | 1531438 | 276205 | 20912 | 79681 | 701233 | 41433 | 379446 | 29153 | 72058 | 64978 | 19678 |
| OCTOBRE | 1263296 | 295503 | 22615 | 58624 | 496100 | 35774 | 272540 | 21772 | 67479 | 70243 | 22562 |
| NOVEMBRE | 1311198 | 294746 | 23397 | 70125 | 585708 | 20498 | 459113 | 19535 | 43462 | 34043 | 22833 |
| DECEMBRE | 1609116 | 267798 | 27348 | 93173 | 630298 | 22020 | 319489 | 25650 | 62085 | 18989 | 24067 |
| 1985 | | | | | | | | | | | |
| JANVIER | 1643658 | 288801 | 2642 | 93376 | 762972 | 8940 | 299210 | 31931 | 73261 | 14263 | 21828 |
| FEBVIER | 1554205 | 302209 | 11931 | 118240 | 580760 | 1761 | 244231 | 39829 | 68172 | 10229 | 13475 |
| MARS | 1105754 | 193010 | 25415 | 59824 | 472420 | 6084 | 273684 | 30668 | 27938 | 9251 | 12393 |

(1) LES CHIFFRES COUVRENT LA PRODUCTION DE PHOSPHATE BICALCIQUE MINERAL ET D'OS ET DE SUPERPHOSPHATE CONCENTRE

(2) DANS CES CHIFFRES NE SONT PAS COMPRISES LES QUANTITES PRODUITES PAR LES ETABLISSEMENTS NE FABRIQUANT

QUE DES MELANGES D'ENGRAIS ET NE PRODUISANT PAS D'ELEMENTS FERTILISANTS

(3) PRODUCTION DES ETABLISSEMENTS NE FABRIQUANT QUE DES MELANGES D'ENGRAIS

FABRIQUES D'AGGLOMERES DE HOUILLE ET COKERIES

| | FABRIQUES D'AGGLOMERES DE HOUILLE (1.000 T) | | | COKERIES | | | | |
|-------------|---|--------------------|------------|---------------------|-----------------|----------------------|----------------------|------------------------------|
| | PRODUCTION | VENTES ET CESSIONS | STOCKS (1) | FOURS | | MAT. PREM. (1.000 T) | | PRODUCTION DE COKE (1.000 T) |
| | | | | NOMBRE DE BATTERIES | NOMBRE DE FOURS | CHARBONS ENFOURNES | STOCK DE CHARBON (1) | |
| 1979 | 10.5 | 2.8 | 1.8 | 35 | 1351 | 619 | 695 | 538 |
| 1980 | 6.8 | 6.6 | 0.3 | 34 | 1104 | 656 | 606 | 504 |
| 1981 | 4.5 | 4.5 | 0.1 | 33 | 1074 | 652 | 418 | 500 |
| 1982 | 4.2 | 4.1 | - | 34 | 1096 | 575 | 780 | 435 |
| 1983 | 3.8 | 3.7 | 0.2 | 33 | 1065 | 552 | 501 | 426 |
| 1984 | - | - | - | 32 | 1005 | 652 | 427 | 494 |
| 1983 | | | | | | | | |
| FEVRIER | 5.8 | 5.6 | 0.3 | 34 | 1096 | 501 | 654 | 378 |
| MARS | 3.8 | 3.8 | 0.2 | 34 | 1096 | 565 | 623 | 425 |
| AVRIL | 2.9 | 3.0 | 0.1 | 34 | 1096 | 563 | 682 | 428 |
| MAI | 2.7 | 2.8 | - | 34 | 1096 | 581 | 637 | 440 |
| JUIN | 2.8 | 2.8 | - | 34 | 1096 | 581 | 576 | 442 |
| JUILLET | - | - | - | 34 | 1096 | 570 | 511 | 426 |
| AOUT | 2.1 | 1.8 | 0.3 | 34 | 1096 | 536 | 580 | 407 |
| SEPTEMBRE | 4.2 | 4.2 | 0.2 | 31 | 1058 | 406 | 616 | 387 |
| OCTOBRE | 4.0 | 3.9 | 0.2 | 35 | 1133 | 556 | 590 | 442 |
| NOVEMBRE | 5.1 | 5.2 | - | 35 | 1133 | 603 | 588 | 454 |
| DECEMBRE | 6.3 | 6.1 | 0.2 | 33 | 1065 | 626 | 501 | 469 |
| 1984 | | | | | | | | |
| JANVIER | 5.1 | 5.0 | 0.2 | 33 | 1065 | 622 | 484 | 455 |
| FEVRIER | 5.1 | 5.1 | 0.1 | 33 | 1065 | 610 | 423 | 459 |
| MARS | 4.1 | 4.0 | 0.2 | 33 | 1065 | 669 | 485 | 500 |
| AVRIL | 5.3 | 4.9 | 0.5 | 33 | 1065 | 646 | 553 | 484 |
| MAI | 2.1 | 2.2 | 0.3 | 33 | 1065 | 684 | 522 | 519 |
| JUIN | 2.4 | 2.5 | 0.1 | 31 | 1005 | 656 | 588 | 499 |
| JUILLET | - | - | - | 31 | 1005 | 657 | 629 | 503 |
| AOUT | - | - | - | 31 | 1005 | 636 | 648 | 481 |
| SEPTEMBRE | - | - | - | 31 | 1005 | 650 | 563 | 493 |
| OCTOBRE | - | - | - | 31 | 1005 | 673 | 586 | 517 |
| NOVEMBRE | - | - | - | 32 | 1085 | 650 | 573 | 495 |
| DECEMBRE | - | - | - | 32 | 1005 | 671 | 427 | 522 |
| 1985 | | | | | | | | |
| JANVIER | - | - | - | 32 | 1005 | 649 | 463 | 494 |
| FEVRIER | - | - | - | 32 | 1005 | 602 | 367 | 458 |
| MARS | - | - | - | 32 | 1005 | 676 | 505 | 508 |
| AVRIL | - | - | - | 32 | 1005 | 701 | 562 | 489 |
| MAI | - | - | - | - | - | 673 | 508 | 513 |

COKERIES (SUITE)

| | LIVRAISONS DE COKE (1.000T) | | | | STOCK DE COKE (1) (1.000T) | AMMONIAQUE (EXPRIMEE EN SULFATE) (1.000T) | GAZ A 0,760MM HG ET 4250KCAL/M3 (1000000M3) | | | | |
|-------------|-----------------------------|----------------|-----------------------|-------|----------------------------|---|---|-------------------|-----------------------|---------------|-----------------------|
| | SIDERUR- GIE | EXPORTA- TIONS | AUTRES UTILISA- TIONS | TOTAL | | | PRODUC- TION TOTALE | GAZ RECUS DE H.F. | CONSOM. PROPRE | | FOURNI- TURES TOTALES |
| | | | | | | | | | CHAUFFA- GE DES FOURS | AUTRES USAGES | |
| 1979 | 456 | 70 | 9.3 | 536 | 108 | 3.1 | 225 | 17 | 109 | 13 | 120 |
| 1980 | 430 | 64 | 10.2 | 504 | 107 | 3.0 | 211 | 12 | 103 | 9 | 111 |
| 1981 | 420 | 68 | 9.5 | 498 | 138 | 3.0 | 212 | 13 | 102 | 8 | 113 |
| 1982 | 382 | 39 | 10.5 | 432 | 174 | 2.4 | 184 | 11 | 89 | 8 | 98 |
| 1983 | 372 | 50 | 8.1 | 431 | 114 | 2.4 | 185 | 11 | 86 | 8 | 102 |
| 1984 | 416 | 72 | 9.4 | 498 | 71 | 2.8 | 215 | 16 | 103 | 10 | 118 |
| 1983 | | | | | | | | | | | |
| FEVRIER | 337 | 26 | 7.5 | 370 | 190 | 2.4 | 164 | 9 | 78 | 8 | 87 |
| MARS | 402 | 46 | 6.4 | 455 | 161 | 2.4 | 185 | 13 | 86 | 8 | 104 |
| AVRIL | 414 | 58 | 6.5 | 479 | 110 | 2.2 | 185 | 14 | 85 | 7 | 107 |
| MAI | 412 | 26 | 5.9 | 444 | 106 | 2.4 | 192 | 13 | 86 | 11 | 108 |
| JUIN | 376 | 84 | 7.0 | 467 | 81 | 2.6 | 192 | 12 | 89 | 10 | 106 |
| JUILLET | 331 | 57 | 4.0 | 392 | 115 | 2.6 | 186 | 7 | 85 | 7 | 102 |
| AOUT | 342 | 20 | 7.4 | 369 | 154 | 1.8 | 177 | 10 | 83 | 7 | 96 |
| SEPTEMBRE | 326 | 35 | 10.3 | 372 | 168 | 2.1 | 166 | 10 | 78 | 6 | 92 |
| OCTOBRE | 403 | 80 | 10.6 | 493 | 118 | 2.4 | 192 | 15 | 90 | 7 | 110 |
| NOVEMBRE | 389 | 73 | 12.5 | 475 | 97 | 2.6 | 201 | 12 | 95 | 8 | 111 |
| DECEMBRE | 361 | 80 | 11.6 | 452 | 114 | 2.7 | 207 | 9 | 98 | 9 | 109 |
| 1984 | | | | | | | | | | | |
| JANVIER | 376 | 81 | 8.4 | 465 | 104 | 2.6 | 203 | 14 | 97 | 10 | 110 |
| FEVRIER | 413 | 58 | 8.2 | 479 | 84 | 3.3 | 201 | 16 | 97 | 8 | 111 |
| MARS | 432 | 76 | 9.2 | 517 | 67 | 3.0 | 218 | 16 | 104 | 8 | 121 |
| AVRIL | 391 | 65 | 5.8 | 462 | 89 | 2.9 | 214 | 13 | 101 | 8 | 118 |
| MAI | 471 | 70 | 6.6 | 547 | 61 | 2.9 | 222 | 17 | 105 | 7 | 127 |
| JUIN | 467 | 60 | 7.0 | 535 | 32 | 2.2 | 220 | 17 | 101 | 7 | 130 |
| JUILLET | 391 | 76 | 5.8 | 473 | 61 | 2.7 | 221 | 13 | 101 | 8 | 124 |
| AOUT | 366 | 93 | 9.0 | 467 | 75 | 2.2 | 211 | 13 | 99 | 10 | 115 |
| SEPTEMBRE | 405 | 78 | 10.6 | 493 | 75 | 2.7 | 214 | 17 | 101 | 21 | 109 |
| OCTOBRE | 434 | 76 | 16.5 | 527 | 65 | 3.1 | 223 | 17 | 106 | 17 | 116 |
| NOVEMBRE | 432 | 68 | 13.9 | 514 | 46 | 2.8 | 211 | 15 | 101 | 8 | 117 |
| DECEMBRE | 416 | 68 | 12.2 | 497 | 71 | 3.2 | 219 | 31 | 122 | 10 | 118 |
| 1985 | | | | | | | | | | | |
| JANVIER | 404 | 60 | 18.9 | 484 | 82 | 2.7 | 209 | 12 | 102 | 11 | 108 |
| FEVRIER | 381 | 48 | 14.8 | 444 | 96 | 2.6 | 194 | 14 | 92 | 9 | 106 |
| MARS | 434 | 85 | 13.9 | 533 | 72 | 3.5 | 218 | 17 | 102 | 9 | 124 |
| AVRIL | 433 | 61 | 11.4 | 505 | 55 | 3.7 | 210* | 15* | 98* | 7* | 120* |
| MAI | 438 | 74 | 9.2 | 521 | 48 | - | - | - | - | - | - |

PRODUCTION NETTE, IMPORTATIONS ET EXPORTATIONS DE GAZ (1)

| | USINES A GAZ (1.000M3) | COKERIES (1.000 M3) | | CHARBON- NAGES (1.000M3) | PRODUCTION TOTALE (1.000M3) | IMPORTA- TIONS (1.000M3) | EXPORTA- TIONS (1.000M3) | TOTAL DU GAZ DISPONIBLE (1.000M3) |
|-------------|------------------------------|-------------------------------|---|--------------------------------|-----------------------------------|--------------------------------|--------------------------------|--|
| | | DISTRIBU- TION PUBLIQUE | FOURNITURES INDUSTRIEL- LES DIREC- TES | | | | | |
| 1979 | 130 | - | 60719 | - | 60849 | 1077203 | 44748 | 1093303 |
| 1980 | 125 | - | 56086 | - | 56210 | 1026827 | 46604 | 1036562 |
| 1981 | 112 | - | 57398 | - | 57510 | 938518 | 30987 | 965040 |
| 1982 | 103 | - | 49422 | - | 49525 | 794234 | 25854 | 817904 |
| 1983 | 93 | - | 51796 | - | 51889 | 815721 | 24339 | 843271 |
| 1984 | 84 | - | 59705 | - | 59789 | 836085 | 26032 | 869842 |
| 1983 | | | | | | | | |
| FEVRIER | 156 | - | 43873 | - | 44029 | 1175555 | 32593 | 1186991 |
| MARS | 124 | - | 52573 | - | 52697 | 1044109 | 29366 | 1067440 |
| AVRIL | 93 | - | 53941 | - | 54034 | 813092 | 25128 | 841998 |
| MAI | 80 | - | 54703 | - | 54783 | 674677 | 23605 | 705855 |
| JUIN | 48 | - | 53768 | - | 53816 | 604014 | 15588 | 642242 |
| JUILLET | 44 | - | 51719 | - | 51763 | 426635 | 14943 | 463455 |
| AOUT | 47 | - | 48358 | - | 48405 | 466470 | 13036 | 501839 |
| SEPTEMBRE | 47 | - | 46436 | - | 46483 | 622335 | 18169 | 650649 |
| OCTOBRE | 78 | - | 55822 | - | 55900 | 808400 | 24130 | 840170 |
| NOVEMBRE | 117 | - | 56058 | - | 56175 | 943671 | 30212 | 969634 |
| DECEMBRE | 140 | - | 55258 | - | 55398 | 1115155 | 34098 | 1136455 |
| 1984 | | | | | | | | |
| JANVIER | 143 | - | 55503 | - | 55646 | 1138870 | 35685 | 1158831 |
| FEVRIER | 133 | - | 56244 | - | 56377 | 1201083 | 34375 | 1223085 |
| MARS | 124 | - | 61049 | - | 61173 | 1092922 | 32886 | 1121209 |
| AVRIL | 84 | - | 59756 | - | 59840 | 851945 | 25541 | 886244 |
| MAI | 68 | - | 64195 | - | 64263 | 754526 | 23472 | 795317 |
| JUIN | 50 | - | 65752 | - | 65802 | 539662 | 18597 | 586867 |
| JUILLET | 43 | - | 62953 | - | 62996 | 509913 | 17946 | 554963 |
| AOUT | 45 | - | 58196 | - | 58241 | 461528 | 14508 | 505261 |
| SEPTEMBRE | 54 | - | 55078 | - | 55132 | 584360 | 20985 | 618507 |
| OCTOBRE | 70 | - | 58853 | - | 58923 | 891623 | 25478 | 925068 |
| NOVEMBRE | 80 | - | 59182 | - | 59262 | 848895 | 29093 | 880064 |
| DECEMBRE | 111 | - | 59704 | - | 59815 | 1156675 | 33822 | 1182668 |
| 1985 | | | | | | | | |
| JANVIER | 178 | - | 54464 | - | 54642 | 1417489 | 47361 | 1424770 |
| FEVRIER | 138 | - | 53438 | - | 53576 | 1193351 | 37565 | 1209362 |
| MARS | 117 | - | 62646 | - | 62763 | 1142708 | 35881 | 1169590 |

INDUSTRIE DES MINERAUX NON METALLIQUES

| | I. PRODUCTION DE L'INDUSTRIE DE LA TERRE CUITE | | | | | | | | |
|-------------|--|------------------------------------|--------|-----------------------------|----------------------|-------|---|--|--|
| | BRIQUES POUR MACONNERIE ORDINAIRE (M3) | | | BRIQUES DE PAREMENT (M3) | | | BRIQUES CREUSES POUR HOURDIS (M2) | TUYAUX DE DRAINAGE ET PROTEGE CABLES (T) | AUTRES PRODUITS EN TERRE CUITE (2) (T) |
| | BRIQUES PLEINES | BRIQUES PERFOREES ET CREUSES | TOTAL | MOULEES A LA MACHINE | MOULEES A LA MAIN | TOTAL | | | |
| | | | | | | | (M2) | (T) | (T) |
| 1979 | 37846 | 127855 | 165701 | 34653 | 19298 | 53951 | 94390 | 32 | 893 |
| 1980 | 35736 | 118898 | 154634 | 32205 | 19740 | 51945 | 91887 | 816 | - |
| 1981 | 23824 | 73329 | 97153 | 22483 | 13646 | 36129 | 50575 | - | - |
| 1982 | 18383 | 64667 | 83049 | 14628 | 12195 | 26822 | - | - | - |
| 1983 | 15975 | 61144 | 77119 | 16094 | 13819 | 29913 | - | - | - |
| 1984 | 15419 | 63629 | 79048 | 17177 | 18532 | 35709 | - | - | - |
| 1983 | | | | | | | | | |
| FEVRIER | 7830 | 27450 | 35280 | 6123 | 5503 | 11626 | - | - | - |
| MARS | 13837 | 38383 | 52220 | 12370 | 14078 | 26448 | - | - | - |
| AVRIL | 19808 | 69568 | 89376 | 17438 | 14273 | 31711 | - | - | - |
| MAI | 22790 | 77214 | 100004 | 22818 | 14143 | 36961 | - | - | - |
| JUIN | 20469 | 79861 | 100330 | 24043 | 16077 | 40120 | - | - | - |
| JUILLET | 13816 | 55435 | 69251 | 11021 | 8152 | 19173 | - | - | - |
| AOUT | 18506 | 65263 | 83769 | 14709 | 18388 | 33097 | - | - | - |
| SEPTEMBRE | 17875 | 85451 | 103326 | 22316 | 19782 | 42098 | - | - | - |
| OCTOBRE | 19581 | 75720 | 95301 | 26284 | 18728 | 45012 | - | - | - |
| NOVEMBRE | 16676 | 77843 | 94519 | 18482 | 18063 | 36545 | - | - | - |
| DECEMBRE | 11635 | 60191 | 71826 | 8575 | 13810 | 22385 | - | - | - |
| 1984 | | | | | | | | | |
| JANVIER | 9005 | 36726 | 45731 | 9369 | 7890 | 17259 | - | - | - |
| FEVRIER | 4200 | 41850 | 46050 | 11057 | 11968 | 23025 | - | - | - |
| MARS | 12633 | 61073 | 73706 | 14663 | 18126 | 32789 | - | - | - |
| AVRIL | 17658 | 70544 | 88202 | 21601 | 23749 | 45350 | - | - | - |
| MAI | 18981 | 81248 | 100229 | 22285 | 18942 | 41227 | - | - | - |
| JUIN | 20806 | 70416 | 91222 | 23104 | 21916 | 45020 | - | - | - |
| JUILLET | 14485 | 63947 | 78432 | 11748 | 13813 | 25561 | - | - | - |
| AOUT | 14158 | 71043 | 85201 | 17097 | 19437 | 36534 | - | - | - |
| SEPTEMBRE | 19340 | 74224 | 93564 | 20174 | 22013 | 42187 | - | - | - |
| OCTOBRE | 19892 | 73994 | 93886 | 21031 | 25290 | 46321 | - | - | - |
| NOVEMBRE | 20242 | 68356 | 88598 | 20711 | 20738 | 41449 | - | - | - |
| DECEMBRE | 13622 | 50131 | 63753 | 13283 | 18506 | 31789 | - | - | - |
| 1985 | | | | | | | | | |
| JANVIER | 7649 | 13397 | 21046 | 8610 | 12162 | 20772 | - | - | - |
| FEVRIER | 7002 | 17370 | 24372 | 13140 | 18035 | 31175 | - | - | - |
| MARS | 15198 | 54027 | 69225 | 12803 | 19282 | 32085 | - | - | - |

(1) SOURCE : ADMINISTRATION DE L'ENERGIE

(2) AUTRES QUE TUILES, CERAMIQUE ARCHITECTURALE, POTERIE A FLEURS, POTERIE COLOMBOPHILE

INDUSTRIE DES MINERAUX NON METALLIQUES (SUITE)

| | II. PRODUCTION DE L'INDUSTRIE CERAMIQUE | | | | | | | | |
|-------------|---|---|--|--------------------------------------|----------------------------|---------------------------|---|---|----------------|
| | VAISSELLES DE FAIENCE ET DE POR- CEL., POR- CEL. ELEC- TROTCH., GRES ART. DIV. (T) | CARREAUX DE REVET. EN FAIENCE ET EN GRES , CARR. DE PAV. EN DEMI-GRES (1000M2) | PRODUITS SILICO- ALUMINEUX, ET EN QUARTZ, SILICEUX ET AUTRES (T) | TUILES ET ACCESSOI- RES (T) | MEULES ABRASIVES (T) | DALLES D'USINES (T) | ARGILES, SILEX, QUARTZ, ETC... (1000 T) | CERAMIQUE ARCHITEC- TURALE (T) | POTERIE (T) |
| | 1979 | 745 | 47 | 11176 | 8647 | 43 | 312 | 40 | 1508 |
| 1980 | 730 | 54 | 10414 | 8783 | - | 307 | 33 | 1551 | 2207 |
| 1981 | 698 | 42 | 8796 | 5977 | - | 253 | 27 | 1382 | 1672 |
| 1982 | 672 | 18 | 9022 | 7113 | - | 233 | 29 | 656 | 1722 |
| 1983 | 665 | 11 | 7333 | 6502 | - | 219 | 57 | 1196 | 1671 |
| 1984 | 572 | 6 | 8358 | 6998 | - | 171 | 54 | 1395 | 1737 |
| 1983 | | | | | | | | | |
| FEVRIER | 651 | 20 | 7347 | 6949 | - | 35 | 13 | 881 | 1825 |
| MARS | 709 | 18 | 9144 | 7250 | - | 94 | 37 | 1033 | 1826 |
| AVRIL | 727 | 19 | 8492 | 6179 | - | 261 | 57 | 1183 | 2324 |
| MAI | 691 | 16 | 7900 | 6756 | - | 229 | 53 | 1180 | 1861 |
| JUIN | 632 | 21 | 10112 | 6187 | - | 567 | 87 | 1326 | 2067 |
| JUILLET | 265 | - | 6233 | 4771 | - | 202 | 20 | 1048 | 1490 |
| AOUT | 672 | 7 | 6461 | 5028 | - | 246 | 122 | 777 | 757 |
| SEPTEMBRE | 715 | 10 | 7032 | 6126 | - | 318 | 136 | 1317 | 1959 |
| OCTOBRE | 698 | 6 | 6401 | 6824 | - | 198 | 72 | 1791 | 1808 |
| NOVEMBRE | 758 | 4 | 6412 | 7434 | - | 242 | 62 | 1394 | 1677 |
| DECEMBRE | 697 | 3 | 5607 | 7393 | - | 160 | 9 | 1561 | 593 |
| 1984 | | | | | | | | | |
| JANVIER | 509 | 6 | 8048 | 7597 | - | 157 | 6 | 1413 | 1818 |
| FEVRIER | 666 | 19 | 8851 | 7395 | - | 154 | 11 | 1339 | 1814 |
| MARS | 651 | 12 | 8447 | 7676 | - | 143 | 37 | 1565 | 2446 |
| AVRIL | 615 | 3 | 7018 | 7183 | - | 167 | 60 | 1706 | 2179 |
| MAI | 460 | 13 | 8710 | 7437 | - | 249 | 94 | 1629 | 2566 |
| JUIN | 446 | 3 | 9047 | 6749 | - | 317 | 112 | 1461 | 2346 |
| JUILLET | 177 | 1 | 8522 | 5078 | - | 144 | 19 | 1430 | 2141 |
| AOUT | 458 | 1 | 8495 | 5601 | - | 220 | 112 | 801 | 785 |
| SEPTEMBRE | 768 | - | 7415 | 7109 | - | 144 | 66 | 1319 | 1685 |
| OCTOBRE | 818 | 7 | 9523 | 8302 | - | 99 | 74 | 1838 | 1377 |
| NOVEMBRE | 721 | 1 | 9165 | 7254 | - | 126 | 40 | 1508 | 1085 |
| DECEMBRE | 668 | 9 | 7060 | 6593 | - | 130 | 23 | 727 | 600 |
| 1985 | | | | | | | | | |
| JANVIER | 514 | 11 | 7869 | 7288 | - | 23 | 1 | 1005 | 1579 |
| FEVRIER | 466 | 15 | 7764 | 7055 | - | 159 | 25 | 816 | 1563 |
| MARS | 457 | 2 | 9149 | 7423 | - | 145 | 68 | 1687 | 1365 |
| AVRIL | 443 | 3 | 9086 | 7775 | - | 92 | - | 1771 | 1999 |

| | III. PRODUCTION DE CHAUX, CALCAIRES ET DERIVES | | | | | | IV. PRODUCTION DE L'INDUSTRIE DU CIMENT | | | | |
|-------------|--|----------------------------|-------------|----------------|----------------|--|---|---------------------------|--|--|--------|
| | CHAUX (1000 T) | CALCAI- RES (1000 T) | DOLOMITES | | PLATRES (T) | AGGLOME- RES DE PLATRE (1000M2) | CARBONA- TES NATURELS (T) | CIMENT PORTLAND (T) | CIMENT METAL- LURGI- QUE (T) (1) | KLINKER DE CIMENT PORTLAND EXPORTE | TOTAL |
| | | | CRUE (T) | FRITTEE (T) | | | | | | | |
| 1979 | 207 | 2289 | 279523 | 13644 | 16078 | 1557 | 33354 | 376391 | 196953 | 68551 | 641895 |
| 1980 | 194 | 2472 | 268629 | 13721 | 14507 | 1701 | 27244 | 361310 | 202901 | 59323 | 623534 |
| 1981 | 167 | 2299 | 224756 | 12314 | 12869 | 1342 | 22750 | 303121 | 184882 | 69591 | 557593 |
| 1982 | 114 | 2055 | 215068 | 13247 | - | 1410 | 27304 | 272261 | 192756 | 61674 | 526691 |
| 1983 | 133 | 1837 | 226114 | 14510 | - | 1526 | 21647 | 230451 | 186235 | 59874 | 476560 |
| 1984 | 165 | 1710 | 248516 | 15804 | - | 1572 | 34112 | 231027 | 184947 | 59711 | 475685 |
| 1983 | | | | | | | | | | | |
| FEVRIER | 93 | 1317 | 169238 | 12395 | - | 1093 | 21415 | 133668 | 80260 | 38321 | 252249 |
| MARS | 115 | 1839 | 259191 | 16638 | - | 1511 | 23824 | 254608 | 179093 | 68991 | 502692 |
| AVRIL | 118 | 1975 | 253833 | 12337 | - | 1143 | 24671 | 277300 | 207298 | 74140 | 558738 |
| MAI | 152 | 2014 | 247153 | 14291 | - | 1515 | 23915 | 270490 | 221787 | 63087 | 555364 |
| JUIN | 155 | 2232 | 241291 | 13212 | - | 1462 | 21306 | 282972 | 248882 | 68642 | 600496 |
| JUILLET | 116 | 1148 | 199321 | 11975 | - | 1859 | 12131 | 182589 | 134163 | 71724 | 388476 |
| AOUT | 133 | 2125 | 232984 | 13996 | - | 1993 | 23550 | 286458 | 216993 | 63153 | 566604 |
| SEPTEMBRE | 139 | 2254 | 255404 | 16839 | - | 1622 | 24087 | 287234 | 274504 | 46781 | 608519 |
| OCTOBRE | 173 | 2175 | 227546 | 16399 | - | 1358 | 22713 | 274527 | 252193 | 53213 | 579933 |
| NOVEMBRE | 151 | 1969 | 236544 | 18402 | - | 1581 | 20844 | 208584 | 182431 | 80429 | 471444 |
| DECEMBRE | 154 | 1612 | 233904 | 15523 | - | 1248 | 21168 | 138585 | 125778 | 61006 | 325369 |
| 1984 | | | | | | | | | | | |
| JANVIER | 161 | 1164 | 243136 | 18068 | - | 1373 | 26260 | 165584 | 96155 | 70854 | 332593 |
| FEVRIER | 167 | 1359 | 239793 | 19078 | - | 2501 | 24816 | 169021 | 103210 | 64716 | 336947 |
| MARS | 163 | 1877 | 314334 | 15982 | - | 2353 | 32446 | 255554 | 174264 | 50496 | 480314 |
| AVRIL | 162 | 1602 | 239768 | 15119 | - | 1260 | 32377 | 268925 | 212337 | 42638 | 523900 |
| MAI | 179 | 1998 | 253946 | 15523 | - | 1540 | 42377 | 276800 | 237070 | 71371 | 585241 |
| JUIN | 174 | 1896 | 199134 | 15410 | - | 1545 | 39465 | 259920 | 231687 | 60264 | 551871 |
| JUILLET | 144 | 1381 | 210045 | 13865 | - | 110 | 18802 | 204497 | 136710 | 50727 | 391934 |
| AOUT | 154 | 1832 | 254684 | 13376 | - | 2365 | 35176 | 266954 | 221021 | 55917 | 543892 |
| SEPTEMBRE | 171 | 1805 | 272101 | 15294 | - | 1741 | 36747 | 286354 | 239202 | 63497 | 589053 |
| OCTOBRE | 179 | 2159 | 266163 | 18692 | - | 1970 | 34570 | 247775 | 220895 | 56509 | 525179 |
| NOVEMBRE | 169 | 1795 | 263223 | 17156 | - | 1338 | 51335 | 209248 | 189853 | 55961 | 455062 |
| DECEMBRE | 152 | 1648 | 225866 | 12087 | - | 764 | 34971 | 161696 | 156955 | 73578 | 392229 |
| 1985 | | | | | | | | | | | |
| JANVIER | 142 | 722 | 230142 | - | - | 1225 | 39880 | 70358 | 34391 | 12675 | 117424 |
| FEVRIER | 141 | 993 | 238049 | - | - | 1091 | 31657 | 72352 | 72352 | 31074 | 219413 |
| MARS | 164 | 1724 | 287194 | - | - | 1639 | 35790 | 232970 | 201503 | 64272 | 498745 |
| AVRIL | - | - | - | - | - | - | - | 247006 | 208001 | 116974 | 571981 |
| MAI | - | - | - | - | - | - | - | 251966 | 215938 | 56448 | 524352 |

SIDERURGIE

| | HAUTS FOUR-NEAUX EN ACTIVITE | PRODUCTION DE LAITIER DE HAUTS FOUR-NEAUX (1.000 T) | PRODUCTION DE FER ET D'ACIER (EN 1.000 T) | | | | | | | | B. DEMI-PRODUITS (1) | |
|-----------|------------------------------|---|---|--------|--------|-------------------------------|-----------------------|----------------------------|-----------|-------------------|----------------------|--|
| | | | FONTE | ACIER | | | | | TOTAL (2) | POUR RELAMI-NEURS | AUTRES DEMI-PRODUITS | |
| | | | | THOMAS | MARTIN | AU FOUR ELECT. (Y. C. DUPLEX) | ACIER A L'OXYGENE PUR | ACIER LIQUIDE POUR MOULAGE | | | | |
| 1979 | 25 | 898 | 898 | - | - | 46.4 | 1071 | 9.8 | 1128.2 | 92 | 99 | |
| 1980 | 14 | 300 | 820 | - | - | 51.4 | 972 | 10.5 | 1035.4 | 109 | 97 | |
| 1981 | 16 | - | 816 | - | - | 62.8 | 959 | 9.4 | 1031.6 | 60 | 109 | |
| 1982 | 11 | - | 653 | - | - | 59.6 | 764 | 9.5 | 826.3 | 42 | 99 | |
| 1983 | 12 | - | 669 | - | - | 56.8 | 780 | 9.6 | 846.4 | 55 | 132 | |
| 1984 | 13 | - | 747 | - | - | 65.0 | 867 | 9.7 | 941.9 | 55 | 128 | |
| 1983 | | | | | | | | | | | | |
| FEVRIER | 12 | - | 607 | - | - | 53.2 | 702 | 10.8 | 766.7 | 47 | 112 | |
| MARS | 12 | - | 713 | - | - | 68.5 | 842 | 11.5 | 923.0 | 40 | 146 | |
| AVRIL | 12 | - | 721 | - | - | 65.2 | 846 | 9.9 | 921.9 | 50 | 122 | |
| MAI | 12 | - | 710 | - | - | 49.8 | 831 | 9.5 | 890.3 | 57 | 163 | |
| JUIN | 11 | - | 693 | - | - | 70.4 | 806 | 10.8 | 887.5 | 66 | 164 | |
| JUILLET | 11 | - | 579 | - | - | 33.3 | 661 | 6.1 | 699.9 | 44 | 96 | |
| AOUT | 12 | - | 598 | - | - | 45.3 | 706 | 6.7 | 759.0 | 28 | 114 | |
| SEPTEMBRE | 12 | - | 590 | - | - | 67.2 | 673 | 11.2 | 751.8 | 53 | 99 | |
| OCTOBRE | 12 | - | 768 | - | - | 74.7 | 890 | 9.5 | 974.2 | 67 | 168 | |
| NOVEMBRE | 11 | - | 695 | - | - | 54.8 | 815 | 9.9 | 880.5 | 63 | 163 | |
| DECEMBRE | 11 | - | 671 | - | - | 46.8 | 787 | 8.4 | 842.4 | 72 | 139 | |
| 1984 | | | | | | | | | | | | |
| JANVIER | 11 | - | 726 | - | - | 63.8 | 841 | 11.7 | 917.5 | 73 | 113 | |
| FEVRIER | 14 | - | 733 | - | - | 74.3 | 856 | 11.0 | 941.3 | 66 | 139 | |
| MARS | 14 | - | 786 | - | - | 64.5 | 920 | 11.4 | 996.5 | 52 | 160 | |
| AVRIL | 14 | - | 723 | - | - | 70.6 | 844 | 9.6 | 924.2 | 38 | 138 | |
| MAI | 14 | - | 842 | - | - | 61.2 | 983 | 11.3 | 1055.9 | 47 | 159 | |
| JUIN | 14 | - | 827 | - | - | 75.1 | 961 | 10.6 | 1047.2 | 48 | 168 | |
| JUILLET | 12 | - | 663 | - | - | 29.0 | 772 | 6.4 | 807.1 | 23 | 168 | |
| AOUT | 12 | - | 655 | - | - | 58.5 | 765 | 7.3 | 830.9 | 47 | 66 | |
| SEPTEMBRE | 13 | - | 712 | - | - | 80.1 | 820 | 10.8 | 911.2 | 57 | 109 | |
| OCTOBRE | 14 | - | 780 | - | - | 83.3 | 899 | 10.8 | 994.0 | 79 | 106 | |
| NOVEMBRE | 12 | - | 800 | - | - | 70.1 | 917 | 9.1 | 997.2 | 67 | 118 | |
| DECEMBRE | 11 | - | 721 | - | - | 49.9 | 824 | 5.8 | 880.5 | 68 | 90 | |
| 1985 | | | | | | | | | | | | |
| JANVIER | - | - | 710 | - | - | 56.2 | 802 | 9.5 | 868.0 | 54 | 96 | |
| FEVRIER | - | - | 653 | - | - | 74.5 | 729 | 9.3 | 813.7 | 67 | 76 | |
| MARS | - | - | 789 | - | - | 83.6 | 901 | - | - | 43 | 154 | |
| AVRIL | - | - | 751 | - | - | 63.4 | 857 | - | - | 55 | 118 | |
| MAI | - | - | 778* | - | - | - | - | - | - | - | - | |

| | PRODUCTION DE FER ET D'ACIER (EN 1.000 T) (SUITE) | | | | | | | | | | | | | D. PRODUITS FINIS | |
|-----------|---|-------------------|------------------------|----------------|--------------------------------|------------------------------|-------------------------------|------------------------|----------------------------------|----------------------------|--|-------|---------------------|-------------------------------|--|
| | C. PRODUITS FINIS | | | | | | | | | | | TOTAL | D. PRODUITS FINIS | | |
| | ACIERS MAR-CHANDS | PROFILES ET ZORES | RAILS ET ACCES- SOIRES | FILS MACHI- NE | TOLES FORTES (4,76 MM ET PLUS) | TOLES MOYEN- NES (3A 7,6MM) | LARGES PLATS (PLUS DE 150 MM) | TOLES FINES NOIRES (3) | FEUIL- LARDS ET BAN- DES A TUBES | RONDS ET CARRES POUR TUBES | DIVERS ESSI- EUX ET BAN- DAGES ET N.D.A. | | TUBES D'A- CIER (4) | TOLES GALVA. PLOMB. ETAM. (4) | |
| 1979 | 94 | 94.2 | - | 66.6 | 144 | 83.7 | - | 370 | 3 | 5.3 | 1.4 | 863 | 24.6 | 103.6 | |
| 1980 | 78 | 78.6 | - | 65.6 | 149 | 64.3 | - | 347 | 2 | 6.5 | 1.5 | 796 | 18.8 | 105.4 | |
| 1981 | 57 | 66.4 | - | 66.3 | 163 | 63.7 | - | 309 | 6 | 10.2 | 0.7 | 741 | 19.9 | 101.7 | |
| 1982 | 47 | 36.5 | - | 61.1 | 127 | 52.6 | - | 270 | 5 | 14.0 | 0.4 | 614 | 21.5 | 90.5 | |
| 1983 | 39 | 44.0 | - | 57.1 | 103 | 50.0 | - | 274 | 5 | 16.4 | 0.2 | 588 | 21.9 | 102.5 | |
| 1984 | 39 | 33.7 | - | 59.4 | 124 | 64.3 | 0.1 | 329 | 8 | 21.2 | 0.2 | 678 | 28.2 | 125.1 | |
| 1983 | | | | | | | | | | | | | | | |
| FEVRIER | 26 | 28.4 | - | 61.1 | 98 | 49.9 | - | 255 | 4 | 18.9 | 0.5 | 542 | 20.4 | 85.5 | |
| MARS | 43 | 55.8 | - | 60.2 | 119 | 56.5 | - | 321 | 7 | 19.5 | 0.6 | 683 | 27.2 | 122.7 | |
| AVRIL | 41 | 49.4 | - | 62.5 | 113 | 49.8 | - | 270 | 5 | 15.7 | - | 606 | 22.1 | 101.8 | |
| MAI | 44 | 45.9 | - | 53.1 | 106 | 64.0 | - | 260 | 6 | 20.7 | 0.1 | 599 | 20.7 | 92.0 | |
| JUIN | 42 | 50.3 | - | 40.2 | 122 | 33.6 | - | 300 | 4 | 14.7 | - | 606 | 27.0 | 117.7 | |
| JUILLET | 12 | 19.8 | - | 71.9 | 67 | 34.8 | - | 231 | 4 | 8.0 | - | 449 | 13.7 | 80.2 | |
| AOUT | 41 | 35.7 | - | 43.1 | 95 | 43.4 | - | 217 | 4 | 14.7 | 0.1 | 494 | 13.8 | 52.1 | |
| SEPTEMBRE | 58 | 35.1 | - | 72.6 | 102 | 38.5 | - | 277 | 5 | 16.0 | 0.1 | 605 | 25.1 | 121.5 | |
| OCTOBRE | 38 | 49.9 | - | 78.9 | 103 | 56.0 | - | 325 | 5 | 13.0 | - | 668 | 22.2 | 115.0 | |
| NOVEMBRE | 59 | 44.1 | - | 38.9 | 117 | 73.5 | - | 316 | 5 | 15.6 | - | 669 | 24.2 | 129.0 | |
| DECEMBRE | 26 | 52.9 | - | 53.6 | 93 | 51.8 | - | 265 | 4 | 20.9 | - | 566 | 22.3 | 117.0 | |
| 1984 | | | | | | | | | | | | | | | |
| JANVIER | 40 | 39.6 | - | 46.3 | 108 | 64.7 | - | 313 | 7 | 24.8 | - | 643 | 24.4 | 114.7 | |
| FEVRIER | 52 | 51.3 | - | 64.6 | 116 | 53.0 | - | 329 | 6 | 20.9 | 0.2 | 692 | 30.8 | 138.7 | |
| MARS | 32 | 46.7 | - | 72.0 | 131 | 79.8 | 0.9 | 319 | 6 | 22.4 | 0.1 | 710 | 29.8 | 122.4 | |
| AVRIL | 34 | 37.7 | - | 61.5 | 109 | 64.0 | 0.1 | 311 | 6 | 15.9 | - | 640 | 25.1 | 119.1 | |
| MAI | 48 | 46.1 | - | 68.9 | 135 | 46.5 | - | 398 | 9 | 21.1 | 0.1 | 773 | 32.5 | 134.9 | |
| JUIN | 44 | 39.3 | - | 80.3 | 146 | 85.4 | 0.1 | 339 | 7 | 21.4 | - | 762 | 35.3 | 140.9 | |
| JUILLET | 10 | 25.5 | - | 38.5 | 85 | 63.3 | - | 227 | 7 | 12.8 | - | 469 | 19.7 | 71.6 | |
| AOUT | 49 | 21.4 | - | 58.6 | 109 | 48.8 | 0.2 | 329 | 6 | 24.0 | - | 645 | 19.7 | 141.8 | |
| SEPTEMBRE | 41 | 32.9 | - | 51.9 | 131 | 78.2 | - | 336 | 9 | 23.9 | 0.2 | 704 | 29.4 | 138.6 | |
| OCTOBRE | 58 | 24.2 | - | 52.9 | 148 | 80.5 | 0.1 | 379 | 10 | 25.9 | 2.1 | 781 | 32.8 | 163.3 | |
| NOVEMBRE | 32 | 22.8 | - | 70.1 | 146 | 58.8 | - | 339 | 10 | 23.5 | - | 702 | 31.5 | 119.3 | |
| DECEMBRE | 24 | 17.0 | - | 46.7 | 125 | 48.9 | - | 329 | 9 | 18.2 | - | 617 | 27.4 | 95.7 | |
| 1985 | | | | | | | | | | | | | | | |
| JANVIER | 36 | 19.4 | - | 39.1 | 131 | 68.3 | - | 320 | 10 | 23.2 | 0.1 | 647 | 27.7 | 107.3 | |
| FEVRIER | 36 | 31.8 | - | 38.7 | 121 | 66.0 | - | 308 | 5 | 25.3 | - | 632 | 28.5 | 130.5 | |
| MARS | 27 | 39.2 | - | 45.2 | 164 | 61.0 | - | 359 | 5 | 25.9 | - | 727 | - | 129.7 | |
| AVRIL | 37 | 25.0 | - | 45.4 | 144 | 81.2 | - | 357 | 7 | 24.5 | - | 721 | - | 117.4 | |

(1) LES CHIFFRES SE RAPPORTENT AUX EXPEDITIONS

(2) A PARTIR DE JUILLET 1976, Y COMPRIS L'ACIER E.S.A.

(3) Y COMPRIS LES TOLES DESTINEES A ETRE ETAMEES, GALVANISEES OU PLOMBEES

(4) Y COMPRIS, LES QUANTITES PRODUITES PAR LA SIDERURGIE, CELLES PRODUITES PAR LES INDUSTRIES TRANSFORMATRICES

SIDERURGIE (SUITE)

| | CONSOMMATION DE MATIERES PREMIERES (EN 1.000T) (1) | | | | | | | | | | | | |
|-------------|--|------------------------|-----------|--------------|------------|------|----------------------|------------|-----------------|--------------------------|-------|------------|-------------------------------------|
| | HAUTS FOURNEAUX | | | | | | | | | ACIERIES (2) | | | |
| | MINERAI DE FER | | | | | | MINERAI DE MANGANESE | FER-RAILLE | COKE | | FONTE | FER-RAILLE | SPIEGEL ET FER-RO-MANGANESE CARBURE |
| | ETAT BRUT DS HAUTS FOURN. | DS LES INSTAL. D'AGGL. | TOTAL (3) | DONT | | | | | HAUTS FOURNEAUX | DANS LES INSTAL. D'AGGL. | | | |
| INDIGENE | | | | PAYS C.E.C.A | PAYS TIERS | | | | | | | | |
| 1979 | 973 | 3321 | 4294 | - | 388 | 3906 | 13.9 | 5.9 | - | - | 2685 | 1012 | 19.6 |
| 1980 | 830 | 3082 | 3912 | - | 292 | 3620 | 13.7 | 2.2 | - | - | 2458 | 909 | 17.2 |
| 1981 | 679 | 3020 | 3699 | - | 133 | 3566 | 20.9 | 2.3 | - | - | 2442 | 931 | 16.1 |
| 1982 | 508 | 2523 | 3031 | - | 100 | 2931 | 13.0 | 1.0 | - | - | 1948 | 783 | 10.7 |
| 1983 | 442 | 2643 | 3085 | - | 289 | 2796 | 14.2 | 4.5 | - | - | 1999 | 767 | 10.2 |
| 1984 | 563 | 2929 | 3492 | - | 83 | 3409 | 16.9 | 0.3 | - | - | - | - | - |
| 1981 | | | | | | | | | | | | | |
| 4. TRIM. | 661 | 3349 | 4010 | - | 99 | 3911 | 23.2 | 1.8 | - | - | 2617 | 962 | 15.1 |
| 1982 | | | | | | | | | | | | | |
| 1. TRIM. | 536 | 2505 | 3041 | - | 79 | 2962 | 13.8 | 1.6 | - | - | 1962 | 817 | 11.3 |
| 2. TRIM. | 661 | 3121 | 3782 | - | 102 | 3680 | 17.5 | 1.1 | - | - | 2431 | 960 | 12.7 |
| 3. TRIM. | 448 | 2251 | 2699 | - | 106 | 2593 | 10.4 | 1.2 | - | - | 1703 | 690 | - |
| 4. TRIM. | 388 | 2214 | 2602 | - | 111 | 2490 | 10.4 | - | - | - | 1694 | 666 | - |
| 1983 | | | | | | | | | | | | | |
| 1. TRIM. | 415 | 2712 | 3127 | - | 491 | 2637 | 14.4 | 3.9 | - | - | 2011 | 790 | 10.4 |
| 2. TRIM. | 510 | 2856 | 3366 | - | 481 | 2885 | 17.7 | 3.6 | - | - | 2112 | 772 | 10.8 |
| 3. TRIM. | 368 | 2266 | 2634 | - | 85 | 2549 | 11.3 | - | - | - | 1750 | 676 | 8.7 |
| 4. TRIM. | 475 | 2738 | 3213 | - | 99 | 3114 | 13.3 | 10.4 | - | - | 2124 | 830 | 10.8 |
| 1984 | | | | | | | | | | | | | |
| 1. TRIM. | 622 | 2875 | 3498 | - | 86 | 3412 | 13.3 | 1.4 | - | - | 2236 | 883 | 10.4 |
| 2. TRIM. | 637 | 3066 | 3703 | - | 103 | 3600 | 16.9 | - | - | - | 2384 | 929 | 12.0 |
| 3. TRIM. | 475 | 2742 | 3217 | - | 108 | 3109 | 12.9 | - | - | - | 2028 | 754 | 8.4 |
| 4. TRIM. | 519 | 3032 | 3551 | - | 34 | 3517 | 24.4 | - | - | - | - | - | - |
| 1985 | | | | | | | | | | | | | |
| 1. TRIM. | 533 | 2774 | 3307 | - | 33 | 3274 | 2.0 | - | - | - | - | - | - |

INDUSTRIE DES METAUX NON FERREUX ET DE LEURS ALLIAGES (4)

| | PRODUITS BRUTS (1ERE ET 2EME FUSIONS) (T) | | | | | | | |
|-------------|---|-------|--------------------|-------|-------|---------|---------------------|-------|
| | CUIVRE | ZINC | POUSSIERES DE ZINC | PLOMB | ETAIN | CADMIUM | ALUMINIUM ET DIVERS | TOTAL |
| 1979 | 43329 | 21810 | 2282 | 9451 | 395 | 120 | 383 | 77769 |
| 1980 | 43854 | 20768 | 2510 | 10659 | 421 | 127 | 338 | 78677 |
| 1981 | 36382 | 20867 | 2184 | 9161 | 209 | 98 | 284 | 69185 |
| 1982 | 41803 | 20071 | 1961 | 8310 | 184 | 83 | 349 | 72761 |
| 1983 | 35939 | 22987 | 2092 | 11179 | 185 | 105 | 482 | 72969 |
| 1984 | 35642 | 23777 | 2471 | 10643 | 201 | 123 | 476 | 73331 |
| 1983 | | | | | | | | |
| FEVRIER | 31753 | 21567 | 2069 | 12621 | 195 | 60 | 1157 | 69422 |
| MARS | 43736 | 25866 | 2391 | 11153 | 209 | 66 | 429 | 83850 |
| AVRIL | 39416 | 20897 | 1875 | 11007 | 188 | 121 | 417 | 73921 |
| MAI | 35083 | 23871 | 1754 | 12313 | 235 | 103 | 480 | 73839 |
| JUIN | 45601 | 26736 | 2576 | 13087 | 199 | 107 | 1402 | 89708 |
| JUILLET | 21736 | 19347 | 1099 | 5226 | 93 | 80 | 191 | 47772 |
| AOUT | 28684 | 22883 | 2138 | 8537 | 97 | 97 | 241 | 62677 |
| SEPTEMBRE | 38009 | 19649 | 2704 | 12134 | 241 | 117 | 242 | 73096 |
| OCTOBRE | 41207 | 24419 | 2138 | 11547 | 206 | 116 | 271 | 79904 |
| NOVEMBRE | 34299 | 23049 | 1927 | 12991 | 178 | 104 | 222 | 72770 |
| DECEMBRE | 34356 | 22925 | 2235 | 12995 | 150 | 216 | 244 | 73121 |
| 1984 | | | | | | | | |
| JANVIER | 36110 | 26722 | 2292 | 11293 | 189 | 117 | 343 | 77066 |
| FEVRIER | 36392 | 23144 | 2494 | 13464 | 251 | 111 | 535 | 76391 |
| MARS | 42081 | 25799 | 2701 | 14163 | 214 | 119 | 472 | 85549 |
| AVRIL | 40209 | 23418 | 1837 | 12348 | 209 | 113 | 441 | 78575 |
| MAI | 36676 | 24079 | 2656 | 13607 | 288 | 130 | 557 | 77993 |
| JUIN | 33309 | 25387 | 2496 | 5442 | 223 | 123 | 480 | 67460 |
| JUILLET | 23895 | 21100 | 1300 | 5790 | 69 | 127 | 331 | 52612 |
| AOUT | 29609 | 20657 | 2181 | 10656 | 187 | 114 | 415 | 63819 |
| SEPTEMBRE | 31630 | 22047 | 2077 | 8237 | 150 | 124 | 536 | 64801 |
| OCTOBRE | 42671 | 24958 | 2801 | 9480 | 259 | 138 | 415 | 80722 |
| NOVEMBRE | 43059 | 24579 | 2318 | 11245 | 199 | 131 | 664 | 82195 |
| DECEMBRE | 32066 | 23429 | 4499 | 11986 | 170 | 125 | 517 | 72792 |
| 1985 | | | | | | | | |
| JANVIER | 36195 | 24819 | 2985 | 12077 | 178 | 197 | 312 | 76763 |
| FEVRIER | 39129 | 20507 | 2586 | 9685 | 165 | 96 | 582 | 72750 |
| MARS | 38389 | 23990 | 2657 | 10960 | 212 | 77 | 311 | 76596 |

(1) SOURCE : GROUPEMENT DES HAUTS FOURNEAUX ET ACIERIES BELGES

(2) NON COMPRIS LES FONDERIES INDEPENDANTES

(3) Y COMPRIS LA CONSOMMATION DES INSTALLATIONS DE BEDDING

(4) JUSQU'EN DECEMBRE 1977, LES RENSEIGNEMENTS MENSUELS POUR LES PRODUITS BRUTS CORRESPONDENT A DES MOYENNES CALCULEES SUR LES TROIS DERNIERS MOIS.

INDUSTRIE DES METAUX NON FERREUX ET DE LEURS ALLIAGES (SUITE)

| | DEMI-PRODUITS (T) | | | | | | | METAUX PRE-CIEUX (OR, PLATINE, ETC.) (KG) | | FONDERIES DE METAUX NON FERREUX | | | | | |
|-------------|-------------------|---------------|------|-------|-----------|-----------------|-------|---|----------------|---------------------------------|-------------|-------------|-------------|--------------|--|
| | CUI-VRE NON ALLIE | CUI-VRE ALLIE | ZINC | PLOMB | ALUMINIUM | ETAIN ET DIVERS | TOTAL | PRO-DUITS BRUTS | DEMI-PRO-DUITS | COM-MANDES | | EXPEDITIONS | | EXPORTATIONS | |
| | | | | | | | | | | MIL-LIONS F | MIL-LIONS F | (T) | MIL-LIONS F | (T) | |
| | | | | | | | | | | | | | | | |
| 1979 | 24818 | 3514 | 2702 | 1461 | 22921 | 29 | 55446 | 79391 | 1507 | 138.9 | 121.9 | 619 | 62.9 | 355 | |
| 1980 | 25179 | 3253 | 2787 | 1359 | 20628 | 27 | 53234 | 135100 | 1796 | 164.0 | 144.0 | 653 | 82.2 | 421 | |
| 1981 | 21658 | 2967 | 2383 | 1334 | 20930 | 27 | 49300 | 97363 | 1761 | 154.7 | 154.8 | 689 | 98.3 | 484 | |
| 1982 | 23061 | 1620 | 2499 | 1496 | 22174 | 29 | 50878 | 86150 | 1073 | 194.0 | 175.0 | 750 | 124.5 | 567 | |
| 1983 | 21722 | 689 | 2352 | 2248 | 24401 | 27 | 51438 | 96296 | 1209 | 200.6 | 193.0 | 754 | 141.0 | 579 | |
| 1984 | 24782 | 721 | 2147 | 2354 | 23902 | 20 | 53747 | 105790 | 1620 | 264.9 | 241.2 | 839 | 162.6 | 584 | |
| 1983 | | | | | | | | | | | | | | | |
| FEVRIER | 21399 | 838 | 2296 | 1526 | 25493 | 35 | 51587 | 87673 | 1233 | 211.4 | 216.0 | 817 | 170.6 | 665 | |
| MARS | 23387 | 659 | 2364 | 1872 | 28085 | 42 | 56409 | 115258 | 867 | 279.6 | 205.6 | 842 | 144.4 | 673 | |
| AVRIL | 25499 | 766 | 2178 | 2314 | 25938 | 30 | 56725 | 105646 | 810 | 125.8 | 187.3 | 760 | 135.8 | 588 | |
| MAI | 20742 | 663 | 1340 | 1784 | 23946 | 23 | 48498 | 111371 | 849 | 173.1 | 183.1 | 746 | 130.7 | 578 | |
| JUIN | 22066 | 821 | 2950 | 3711 | 28079 | 33 | 57660 | 104526 | 1158 | 197.9 | 218.0 | 852 | 159.3 | 655 | |
| JUILLET | 12050 | 429 | 930 | 1014 | 18895 | 13 | 33331 | 66037 | 767 | 71.4 | 97.2 | 413 | 84.2 | 349 | |
| AOUT | 17486 | 471 | 2857 | 2202 | 18606 | 35 | 41657 | 70222 | 1193 | 224.6 | 169.1 | 680 | 123.8 | 503 | |
| SEPTEMBRE | 24022 | 581 | 2680 | 2937 | 27168 | 43 | 57431 | 90515 | 1128 | 191.5 | 219.3 | 780 | 160.3 | 561 | |
| OCTOBRE | 24996 | 840 | 2937 | 2629 | 23538 | 14 | 54954 | 97151 | 934 | 230.7 | 215.5 | 805 | 146.7 | 583 | |
| NOVEMBRE | 23192 | 528 | 2602 | 2357 | 22847 | 19 | 51545 | 102816 | 1874 | 188.6 | 214.5 | 816 | 149.4 | 590 | |
| DECEMBRE | 22911 | 626 | 2576 | 2399 | 25856 | 14 | 54382 | 101722 | 2084 | 246.9 | 184.6 | 659 | 126.6 | 482 | |
| 1984 | | | | | | | | | | | | | | | |
| JANVIER | 26139 | 747 | 2707 | 3020 | 27335 | 14 | 59962 | 87342 | 1142 | 231.5 | 219.6 | 796 | 149.8 | 568 | |
| FEVRIER | 24780 | 861 | 2544 | 2093 | 25438 | 10 | 55726 | 99300 | 1532 | 231.6 | 220.7 | 767 | 145.9 | 515 | |
| MARS | 28507 | 795 | 2864 | 2288 | 26421 | 29 | 60904 | 136944 | 2113 | 210.3 | 252.2 | 984 | 150.7 | 655 | |
| AVRIL | 22593 | 494 | 1998 | 2212 | 22379 | 22 | 49698 | 122736 | 1580 | 224.3 | 223.7 | 769 | 132.4 | 476 | |
| MAI | 25962 | 986 | 1495 | 2650 | 26166 | 17 | 57276 | 128584 | 1558 | 282.9 | 271.8 | 972 | 180.1 | 662 | |
| JUIN | 24228 | 951 | 2735 | 2526 | 24548 | 9 | 54997 | 100495 | 1881 | 283.9 | 270.5 | 924 | 200.6 | 698 | |
| JUILLET | 14918 | 404 | - | 1064 | 17229 | 7 | 33622 | 90552 | 778 | 261.9 | 189.3 | 633 | 147.0 | 505 | |
| AOUT | 19857 | 378 | 1928 | 2421 | 21238 | 13 | 45835 | 89494 | 1223 | 205.7 | 172.5 | 609 | 115.3 | 429 | |
| SEPTEMBRE | 26635 | 624 | 1847 | 2538 | 23163 | 19 | 54826 | 113485 | 1379 | 218.4 | 272.5 | 948 | 174.6 | 611 | |
| OCTOBRE | 29636 | 854 | 1975 | 3104 | 27064 | 44 | 62677 | 91326 | 2023 | 381.7 | 324.2 | 1063 | 228.0 | 755 | |
| NOVEMBRE | 27818 | 745 | 1606 | 2449 | 24356 | 42 | 57016 | 101272 | 1889 | 476.3 | 276.4 | 939 | 197.3 | 694 | |
| DECEMBRE | 26312 | 818 | 1914 | 1881 | 21486 | 13 | 52424 | 107944 | 2337 | 162.4 | 189.5 | 641 | 124.6 | 441 | |
| 1985 | | | | | | | | | | | | | | | |
| JANVIER | 28795 | 714 | 2749 | 1868 | 27697 | 47 | 61870 | 131626 | 2084 | 273.3* | 252.7* | 863* | 174.6* | 612* | |
| FEVRIER | 28221 | 606 | 2600 | 1843 | 24830 | 12 | 58112 | 89782 | 1974 | 265.4* | 241.9* | 819* | 162.6* | 578* | |
| MARS | 27562 | 715 | 2507 | 1771 | 26956 | 26 | 59537 | 117691 | 2544 | 236.8* | 294.9* | 980* | 199.1* | 680* | |

FABRICATIONS METALLIQUES (1)

| | ACIERIES DE MOULAGE | | | | | FONDERIES DE FER | | | | | | |
|-------------|---------------------|-------------|-----------|--------------|-----------|------------------|-------------|-----------|--------------|-------|-----------|-----|
| | COMMANDES | EXPEDITIONS | | EXPORTATIONS | | COMMANDES | EXPEDITIONS | | EXPORTATIONS | | | |
| | | 1000000 F | 1000000 F | (T) | 1000000 F | | (T) | 1000000 F | 1000000 F | (T) | 1000000 F | (T) |
| | | | | | | | | | | | | |
| 1979 | 348 | 330 | 5646 | 238.5 | 4460 | 447 | 314 | 9831 | 104.0 | 3059 | | |
| 1980 | 397 | 395 | 6714 | 280.0 | 5340 | 476 | 360 | 10109 | 126.4 | 3360 | | |
| 1981 | 406 | 389 | 5711 | 282.4 | 4725 | 479 | 331 | 8976 | 108.4 | 2916 | | |
| 1982 | 410 | 420 | 6245 | 317.7 | 5342 | 470 | 343 | 9134 | 116.5 | 2988 | | |
| 1983 | 439 | 423 | 6421 | 333.1 | 5568 | 449 | 325 | 8241 | 128.3 | 2991 | | |
| 1984 | 478 | 462 | 6707 | 354.3 | 5853 | 475 | 348 | 8132 | 146.9 | 3242 | | |
| 1983 | | | | | | | | | | | | |
| FEVRIER | 512 | 448 | 6264 | 349.4 | 5215 | 408 | 263 | 6328 | 101.8 | 2567 | | |
| MARS | 350 | 460 | 7440 | 354.5 | 6376 | 481 | 352 | 9122 | 126.7 | 3127 | | |
| AVRIL | 372 | 421 | 6847 | 328.7 | 5928 | 463 | 369 | 9299 | 144.3 | 3286 | | |
| MAI | 485 | 418 | 7135 | 299.2 | 5630 | 488 | 340 | 8971 | 131.7 | 3125 | | |
| JUIN | 451 | 476 | 7157 | 362.5 | 6220 | 517 | 414 | 10503 | 172.7 | 3895 | | |
| JUILLET | 59 | 61 | 517 | 37.6 | 370 | 313 | 161 | 4437 | 76.0 | 1885 | | |
| AOUT | 557 | 507 | 8475 | 429.3 | 7893 | 433 | 261 | 7265 | 95.6 | 2233 | | |
| SEPTEMBRE | 576 | 495 | 7521 | 407.1 | 6829 | 447 | 380 | 10082 | 155.8 | 3619 | | |
| OCTOBRE | 475 | 482 | 6640 | 384.4 | 5887 | 476 | 366 | 9107 | 151.9 | 3473 | | |
| NOVEMBRE | 426 | 448 | 6535 | 355.2 | 5666 | 457 | 336 | 8833 | 124.4 | 3062 | | |
| DECEMBRE | 604 | 383 | 4663 | 306.2 | 3996 | 424 | 318 | 7006 | 129.4 | 2821 | | |
| 1984 | | | | | | | | | | | | |
| JANVIER | 507 | 470 | 7810 | 368.4 | 6988 | 495 | 349 | 7790 | 150.4 | 3112 | | |
| FEVRIER | 431 | 481 | 7362 | 369.1 | 6410 | 489 | 339 | 7513 | 148.0 | 3323 | | |
| MARS | 496 | 484 | 7565 | 365.5 | 6714 | 564 | 367 | 9410 | 159.1 | 4105 | | |
| AVRIL | 445 | 456 | 7053 | 362.9 | 6280 | 424 | 345 | 8527 | 139.9 | 3101 | | |
| MAI | 492 | 473 | 7479 | 360.6 | 6619 | 441 | 390 | 9503 | 166.1 | 3523 | | |
| JUIN | 479 | 507 | 8122 | 392.7 | 7259 | 453 | 378 | 8329 | 169.1 | 3395 | | |
| JUILLET | 405 | 418 | 6550 | 348.0 | 5952 | 358 | 181 | 4312 | 87.2 | 1945 | | |
| AOUT | 463 | 554 | 7901 | 415.1 | 6796 | 499 | 327 | 7863 | 130.6 | 2908 | | |
| SEPTEMBRE | 463 | 496 | 6978 | 389.3 | 6128 | 473 | 387 | 8886 | 147.0 | 3203 | | |
| OCTOBRE | 574 | 544 | 7292 | 423.2 | 6446 | 546 | 452 | 10608 | 191.8 | 4217 | | |
| NOVEMBRE | 607 | 450 | 6243 | 353.4 | 5414 | 469 | 349 | 8173 | 129.2 | 3088 | | |
| DECEMBRE | 912 | 406 | 5887 | 305.5 | 5116 | 485 | 309 | 6674 | 144.6 | 2987 | | |
| 1985 | | | | | | | | | | | | |
| JANVIER | 405* | 398* | 5784* | 318.1* | 5108* | 736* | 347* | 7055* | 147.0* | 3075* | | |
| FEVRIER | 407* | 408* | 5820* | 339.9* | 5213* | 554* | 359* | 7467* | 149.1* | 3209* | | |
| MARS | 584* | 520* | 6854* | 422.9* | 6026* | 522* | 385* | 8557* | 163.7* | 3735* | | |

(1) SOURCE : FEDERATION DES ENTREPRISES DE L'INDUSTRIE DES FABRICATIONS METALLIQUES ET INSTITUT NATIONAL DE STATISTIQUE. ETABLISSEMENTS OCCUPANT 5 OUVRIERS OU PLUS.

FABRICATIONS METALLIQUES (SUITE)

| | TREFILERIE, ETIRAGE, LAMINAGE A FROID ET LEURS DERIVES | | | | | FORGE, ESTAMPAGE, GROS EMBOUTISSAGE ET INDUSTRIES CONNEXES | | | | |
|-------------|--|-------------|-----------|--------------|-----------|--|-------------|-----------|--------------|--------|
| | COMMANDES | EXPEDITIONS | | EXPORTATIONS | | COMMANDES | EXPEDITIONS | | EXPORTATIONS | |
| | | 1000000 F | 1000000 F | (T) | 1000000 F | | (T) | 1000000 F | 1000000 F | (T) |
| 1979 | 2392 | 2392 | 91667 | 1945.1 | 72922 | 979 | 940 | 40671 | 455.7 | 21260 |
| 1980 | 2443 | 2444 | 86097 | 1986.4 | 67963 | 1093 | 1022 | 40570 | 511.4 | 22011 |
| 1981 | 2461 | 2409 | 83221 | 2006.3 | 67414 | 1008 | 1025 | 36067 | 541.2 | 20625 |
| 1982 | 2793 | 2718 | 78794 | 2280.4 | 64988 | 1135 | 1206 | 35555 | 642.7 | 19759 |
| 1983 | 3029 | 2955 | 82131 | 2506.3 | 68195 | 1164 | 1199 | 31977 | 657.4 | 17564 |
| 1984 | 3668 | 3417 | 85269 | 2917.3 | 71079 | 1303 | 1303 | 32968 | 734.0 | 18635 |
| 1983 | | | | | | | | | | |
| FEVRIER | 2748 | 2947 | 82246 | 2539.8 | 69955 | 1188 | 1235 | 34773 | 705.2 | 20203 |
| MARS | 3401 | 3494 | 99662 | 2925.4 | 82798 | 1305 | 1391 | 37776 | 771.2 | 21837 |
| AVRIL | 2821 | 2922 | 83112 | 2462.5 | 68021 | 1201 | 1174 | 31469 | 607.8 | 16779 |
| MAI | 2933 | 2842 | 83124 | 2381.2 | 67461 | 1098 | 1136 | 29983 | 634.0 | 16755 |
| JUIN | 3166 | 3201 | 91361 | 2663.1 | 74549 | 1203 | 1467 | 36481 | 801.6 | 19610 |
| JUILLET | 2022 | 2078 | 50567 | 1843.9 | 44499 | 458 | 467 | 14303 | 284.6 | 9187 |
| AOUT | 2074 | 2131 | 65221 | 1746.8 | 51685 | 1291 | 1195 | 29020 | 655.4 | 15546 |
| SEPTEMBRE | 3423 | 3530 | 95671 | 2963.3 | 79028 | 1209 | 1344 | 34444 | 746.6 | 18024 |
| OCTOBRE | 3243 | 3349 | 92064 | 2902.4 | 77769 | 1420 | 1368 | 35799 | 746.6 | 19361 |
| NOVEMBRE | 3121 | 2967 | 80678 | 2539.5 | 67070 | 1174 | 1276 | 33434 | 662.4 | 17316 |
| DECEMBRE | 4684 | 3230 | 83891 | 2776.3 | 70563 | 1143 | 1136 | 28669 | 605.5 | 15907 |
| 1984 | | | | | | | | | | |
| JANVIER | 5520 | 3809 | 96490 | 3306.8 | 82153 | 1212 | 1163 | 31558 | 637.1 | 16739 |
| FEVRIER | 3775 | 3577 | 90811 | 3072.1 | 76427 | 1638 | 1402 | 35306 | 770.4 | 19236 |
| MARS | 3711 | 3807 | 100294 | 3226.4 | 83513 | 1437 | 1428 | 37721 | 818.3 | 21891 |
| AVRIL | 3279 | 3421 | 85439 | 2936.6 | 71697 | 1158 | 1127 | 28394 | 621.1 | 15992 |
| MAI | 3342 | 3950 | 99379 | 3361.1 | 83045 | 1504 | 1443 | 37806 | 827.8 | 22615 |
| JUIN | 3586 | 3564 | 88859 | 3066.0 | 74532 | 1442 | 1462 | 35132 | 811.9 | 19746 |
| JUILLET | 2919 | 2428 | 56176 | 2169.7 | 49816 | 479 | 619 | 18801 | 320.3 | 10367 |
| AOUT | 2250 | 2559 | 68082 | 2022.5 | 51762 | 1298 | 1440 | 33386 | 831.0 | 18958 |
| SEPTEMBRE | 3087 | 3494 | 87554 | 2945.3 | 71430 | 1269 | 1417 | 35626 | 811.4 | 20262 |
| OCTOBRE | 3327 | 3968 | 98116 | 3395.6 | 82055 | 1635 | 1555 | 38833 | 889.0 | 22048 |
| NOVEMBRE | 3476 | 3532 | 80865 | 2993.0 | 66331 | 1263 | 1384 | 34789 | 776.5 | 19443 |
| DECEMBRE | 5731 | 2882 | 71117 | 2507.5 | 60165 | 1258 | 1207 | 28438 | 691.5* | 16304 |
| 1985 | | | | | | | | | | |
| JANVIER | 3750* | 3941* | 85541* | 3419.1* | 72782* | 1240* | 1344* | 31259* | 755.7* | 16967* |
| FEVRIER | 3352* | 3419* | 82251* | 2959.8* | 70154* | 1079* | 1391* | 33817* | 799.9* | 19130* |
| MARS | 4125* | 3955* | 93410* | 3409.8* | 77851* | 1649* | 1672* | 44682* | 1039.2* | 28857* |

| | TRAVAIL DE LA TOLE ET FABRICATIONS METALLIQUES DIVERSES | | | | | ACCESSOIRES METALLIQUES DU BATIMENT | | | | |
|-------------|---|-------------|-----------|--------------|-----------|-------------------------------------|-------------|-----------|--------------|--------|
| | COMMANDES | EXPEDITIONS | | EXPORTATIONS | | COMMANDES | EXPEDITIONS | | EXPORTATIONS | |
| | | 1000000 F | 1000000 F | (T) | 1000000 F | | (T) | 1000000 F | 1000000 F | (T) |
| 1979 | 3115 | 3094 | 111229 | 1542.5 | 70932 | 2381 | 2405 | 32289 | 783.3 | 13100 |
| 1980 | 3223 | 3338 | 116052 | 1706.7 | 72178 | 2489 | 2587 | 33798 | 864.4 | 13989 |
| 1981 | 3353 | 3467 | 115239 | 1878.1 | 74131 | 2333 | 2424 | 30218 | 842.2 | 12638 |
| 1982 | 3767 | 3949 | 109076 | 2162.0 | 68919 | 2456 | 2530 | 28897 | 982.1 | 13148 |
| 1983 | 4420 | 4474 | 117588 | 2469.3 | 75852 | 2634 | 2614 | 28377 | 1095.2 | 13650 |
| 1984 | 4771 | 5005 | 116582 | 2804.8 | 74949 | 2804 | 2807 | 28457 | 1205.3 | 14306 |
| 1983 | | | | | | | | | | |
| FEVRIER | 4098 | 4180 | 107090 | 2175.4 | 65253 | 2474 | 2507 | 28800 | 1068.2 | 13945 |
| MARS | 4774 | 5189 | 139673 | 2886.5 | 90829 | 2922 | 2787 | 30273 | 1188.8 | 14599 |
| AVRIL | 3880 | 4306 | 112058 | 2370.6 | 73377 | 2747 | 2535 | 28288 | 1080.6 | 13771 |
| MAI | 4331 | 4029 | 103667 | 2198.8 | 67544 | 2997 | 2437 | 26388 | 1036.0 | 12632 |
| JUIN | 4947 | 5367 | 146394 | 2839.7 | 92287 | 2953 | 2937 | 33074 | 1228.0 | 15490 |
| JUILLET | 3028 | 3226 | 85833 | 2002.3 | 60647 | 1630 | 1400 | 16009 | 753.2 | 9769 |
| AOUT | 4052 | 4290 | 106190 | 2159.3 | 62888 | 2576 | 2500 | 27091 | 999.0 | 12853 |
| SEPTEMBRE | 4364 | 4983 | 129056 | 2745.4 | 82506 | 2917 | 3181 | 34366 | 1268.2 | 16029 |
| OCTOBRE | 4402 | 4491 | 113001 | 2428.9 | 72599 | 2838 | 3039 | 32507 | 1312.9 | 16485 |
| NOVEMBRE | 4936 | 4742 | 126296 | 2701.3 | 81876 | 2580 | 2937 | 31465 | 1269.0 | 15579 |
| DECEMBRE | 5832 | 4925 | 131507 | 2950.7 | 89622 | 2368 | 2704 | 25449 | 1015.2 | 10758 |
| 1984 | | | | | | | | | | |
| JANVIER | 4648 | 4410 | 105461 | 2393.8 | 64471 | 2623 | 2451 | 26320 | 1049.0 | 12660 |
| FEVRIER | 4916 | 5191 | 125119 | 2785.1 | 78195 | 2634 | 2560 | 26488 | 1095.0 | 12773 |
| MARS | 4558 | 5739 | 134659 | 3423.3 | 93410 | 3351 | 2959 | 31225 | 1376.2 | 16532 |
| AVRIL | 5244 | 4654 | 109361 | 2504.7 | 66292 | 2719 | 2500 | 25744 | 984.5 | 11640 |
| MAI | 5612 | 5750 | 135825 | 3271.5 | 88033 | 2815 | 2907 | 30580 | 1313.6 | 16226 |
| JUIN | 5269 | 5797 | 138379 | 3514.2 | 95385 | 3100 | 2999 | 30850 | 1366.6 | 16551 |
| JUILLET | 3802 | 3820 | 93647 | 2366.3 | 63236 | 1616 | 1606 | 16969 | 774.5 | 9811 |
| AOUT | 4413 | 4748 | 103554 | 2304.4 | 55481 | 2893 | 2721 | 28693 | 1162.8 | 14757 |
| SEPTEMBRE | 4799 | 5348 | 128427 | 3131.9 | 88685 | 2803 | 3145 | 32252 | 1295.1 | 15728 |
| OCTOBRE | 5237 | 5366 | 124381 | 2922.6 | 77794 | 3472 | 3790 | 38535 | 1581.6 | 19461 |
| NOVEMBRE | 3644 | 4382 | 80348 | 2220.1 | 49446 | 3044 | 3132 | 30707 | 1344.4 | 15036 |
| DECEMBRE | 5159 | 4847 | 119874 | 2822.8 | 79004 | 2566 | 2959 | 26309 | 1150.9 | 11507 |
| 1985 | | | | | | | | | | |
| JANVIER | 5278* | 5018* | 115505* | 2893.3* | 75180* | 2642* | 2707* | 26847* | 1148.2* | 12503* |
| FEVRIER | 4928* | 5056* | 112979* | 2836.4* | 73346* | 2547* | 2647* | 25884* | 1108.8* | 12431* |
| MARS | 5329* | 5563* | 126371* | 3187.1* | 81723* | 2638* | 2808* | 27399* | 1170.5* | 12888* |

FABRICATIONS METALLIQUES (SUITE)

| | PONTS, CHARPENTES, CHAUDRONNERIE ET CHAUDIERES | | | | | CONSTRUCTION NAVALE | | | | |
|-------------|---|-------------|-----------|--------------|-----------|---------------------|-------------|-----------|--------------|-----------|
| | COMMANDES | EXPEDITIONS | | EXPORTATIONS | | COMMANDES | EXPEDITIONS | | EXPORTATIONS | |
| | | 1000000 F | 1000000 F | (T) | 1000000 F | | (T) | 1000000 F | (T) | 1000000 F |
| 1979 | 2838 | 1823 | 27088 | 500.8 | 7628 | 1993 | 1142 | 7622 | 261.7 | 634 |
| 1980 | 2177 | 2014 | 26625 | 387.5 | 4588 | 983 | 1143 | 5726 | 539.3 | 2755 |
| 1981 | 1872 | 2079 | 24338 | 461.9 | 5865 | 922 | 992 | 4905 | 213.4 | 304 |
| 1982 | 2318 | 2413 | 26991 | 736.5 | 7785 | 1078 | 913 | 7545 | 161.2 | 39 |
| 1983 | 1948 | 2273 | 20596 | 620.4 | 5181 | 1064 | 1410 | 17690 | 156.3 | 8 |
| 1984 | 2426 | 2229 | 19579 | 594.9 | 4834 | 522 | 1019 | 7438 | 124.1 | - |
| 1983 | | | | | | | | | | |
| FEVRIER | 2002 | 2470 | 19659 | 1079.2 | 6787 | 321 | 2448 | 44924 | 120.1 | 7 |
| MARS | 2442 | 2227 | 23158 | 670.4 | 6877 | 555 | 828 | 250 | 189.2 | - |
| AVRIL | 1493 | 2244 | 22742 | 508.9 | 5254 | 446 | 445 | 320 | 70.0 | 70 |
| MAI | 1646 | 2239 | 19161 | 483.6 | 4755 | 273 | 2243 | 26175 | 119.6 | 2 |
| JUIN | 1903 | 2584 | 22024 | 499.0 | 4708 | 480 | 624 | 250 | 130.8 | - |
| JUILLET | 1222 | 1469 | 13005 | 325.8 | 2171 | 7876 | 1950 | 26174 | 275.8 | 1 |
| AOUT | 1810 | 2612 | 21754 | 1007.4 | 5358 | 482 | 2745 | 70003 | 330.2 | 3 |
| SEPTEMBRE | 2295 | 2291 | 22716 | 562.8 | 4907 | 508 | 537 | - | 186.9 | - |
| OCTOBRE | 2155 | 2105 | 20083 | 585.3 | 5594 | 340 | 463 | - | 70.1 | - |
| NOVEMBRE | 1667 | 2044 | 20185 | 519.9 | 4956 | 417 | 610 | 3 | 62.2 | 3 |
| DECEMBRE | 2069 | 3122 | 20748 | 580.8 | 3595 | 772 | 3723 | 44173 | 262.9 | - |
| 1984 | | | | | | | | | | |
| JANVIER | 2251 | 1913 | 15837 | 650.8 | 4470 | 259 | 312 | 248 | 60.6 | - |
| FEVRIER | 2267 | 2175 | 17595 | 465.6 | 4711 | 429 | 1054 | 69 | 92.7 | - |
| MARS | 3354 | 1831 | 19079 | 436.7 | 3954 | 367 | 515 | 275 | 125.6 | - |
| AVRIL | 1810 | 1838 | 17261 | 391.7 | 2540 | 386 | 434 | - | 176.2 | - |
| MAI | 2126 | 2281 | 20421 | 662.8 | 4655 | 433 | 2742 | 32000 | 166.3 | - |
| JUIN | 2079 | 2514 | 24784 | 622.4 | 6733 | 274 | 2266 | 23600 | 121.7 | - |
| JUILLET | 1577 | 1720 | 13928 | 573.6 | 3964 | 2141 | 825 | 790 | 177.6 | - |
| AOUT | 2469 | 2293 | 19329 | 593.8 | 4386 | 183 | 193 | - | 16.3 | - |
| SEPTEMBRE | 2487 | 2509 | 22312 | 783.5 | 7275 | 199 | 251 | 270 | 13.4 | - |
| OCTOBRE | 2861 | 2466 | 23145 | 606.5 | 6051 | 375 | 2757 | 32000 | 124.8 | - |
| NOVEMBRE | 2343 | 2213 | 20640 | 609.6 | 4383 | 436 | 428 | - | 261.6 | - |
| DECEMBRE | 2766 | 2912 | 21302 | 615.0 | 4157 | 506 | 467 | - | 153.1 | - |
| 1985 | | | | | | | | | | |
| JANVIER | 1728* | 1815* | 17372* | 496.9* | 4755* | 323* | 337* | 250* | 101.6* | - |
| FEVRIER | 1974* | 2224* | 17369* | 589.8* | 4551* | 268* | 275* | - | 98.5* | - |
| MARS | 2173* | 2090* | 19334* | 525.2* | 3913* | 1404* | 413* | - | 129.5* | - |

| | MATERIEL DE CHEMIN DE FER ET TRAMWAYS | | | | | AUTOMOBILE, CYCLE ET INDUSTRIES CONNEXES | | | | |
|-------------|--|-------------|-----------|--------------|-----------|---|-------------|-----------|--------------|-----------|
| | COMMANDES | EXPEDITIONS | | EXPORTATIONS | | COMMANDES | EXPEDITIONS | | EXPORTATIONS | |
| | | 1000000 F | 1000000 F | (T) | 1000000 F | | (T) | 1000000 F | (T) | 1000000 F |
| 1979 | 585 | 315.0 | 1877 | 93.7 | 597 | 15768 | 15795 | 118702 | 13995.5 | 6188 |
| 1980 | 774 | 524.0 | 3290 | 52.4 | 398 | 14964 | 15083 | 103925 | 13387.9 | 92833 |
| 1981 | 688 | 614.0 | 4354 | 55.7 | 247 | 16526 | 16491 | 101076 | 14871.0 | 91727 |
| 1982 | 464 | 724.0 | 5250 | 96.2 | 501 | 21156 | 21198 | 111757 | 19122.4 | 101402 |
| 1983 | 589 | 786.2 | 5507 | 152.7 | 694 | 24196 | 24383 | 115354 | 22216.2 | 105586 |
| 1984 | 741 | 656.8 | 4546 | 181.2 | 1174 | 24324 | 24372 | 110092 | 21883.7 | 100167 |
| 1983 | | | | | | | | | | |
| FEVRIER | 340 | 747.5 | 4089 | 111.0 | 995 | 24101 | 24037 | 111573 | 21513.1 | 100369 |
| MARS | 971 | 671.9 | 4353 | 33.2 | 207 | 30023 | 30252 | 142940 | 27453.9 | 130028 |
| AVRIL | 254 | 730.2 | 4515 | 15.2 | 66 | 25345 | 25592 | 120608 | 23488.2 | 111136 |
| MAI | 221 | 702.2 | 5188 | 112.0 | 468 | 23868 | 23947 | 108857 | 21753.8 | 98951 |
| JUIN | 375 | 979.0 | 6725 | 167.4 | 558 | 28793 | 31207 | 142621 | 28532.2 | 130219 |
| JUILLET | 48 | 82.2 | 861 | 4.4 | 3 | 15719 | 15760 | 74217 | 14430.7 | 67876 |
| AOUT | 425 | 1189.9 | 8181 | 321.4 | 1087 | 18875 | 18623 | 83104 | 17039.3 | 76191 |
| SEPTEMBRE | 565 | 1068.6 | 7747 | 291.0 | 1036 | 27259 | 27177 | 129413 | 25118.2 | 119815 |
| OCTOBRE | 278 | 814.1 | 7462 | 158.3 | 594 | 23748 | 24032 | 115888 | 22027.5 | 106925 |
| NOVEMBRE | 293 | 765.3 | 5988 | 196.9 | 678 | 24382 | 23872 | 111723 | 21809.4 | 102373 |
| DECEMBRE | 2890 | 949.9 | 7431 | 326.4 | 1820 | 25205 | 25183 | 133443 | 22811.8 | 123602 |
| 1984 | | | | | | | | | | |
| JANVIER | 362 | 578.8 | 4428 | 241.3 | 1330 | 25988 | 25779 | 118685 | 22952.6 | 107418 |
| FEVRIER | 340 | 939.8 | 6009 | 292.2 | 1227 | 26379 | 26659 | 120297 | 23837.3 | 109178 |
| MARS | 593 | 739.8 | 4564 | 214.7 | 1113 | 28624 | 29032 | 134882 | 26047.6 | 122081 |
| AVRIL | 310 | 528.8 | 3769 | 89.1 | 645 | 25636 | 25704 | 117060 | 23386.6 | 107250 |
| MAI | 323 | 738.9 | 5238 | 117.4 | 778 | 27942 | 28201 | 127281 | 25321.9 | 114941 |
| JUIN | 559 | 571.9 | 3832 | 119.0 | 727 | 11539 | 11343 | 63212 | 9786.8 | 56172 |
| JUILLET | 44 | 57.3 | 442 | 12.4 | 82 | 14347 | 14560 | 66717 | 12759.3 | 59143 |
| AOUT | 302 | 797.5 | 6004 | 369.1 | 3049 | 19306 | 19035 | 87764 | 17116.6 | 79634 |
| SEPTEMBRE | 913 | 674.1 | 4715 | 177.6 | 1468 | 26947 | 26799 | 123152 | 24727.2 | 114599 |
| OCTOBRE | 357 | 777.2 | 5863 | 202.3 | 1711 | 29169 | 29029 | 129635 | 26010.5 | 119051 |
| NOVEMBRE | 773 | 700.8 | 3904 | 185.7 | 374 | 28948 | 29221 | 124112 | 26688.9 | 115366 |
| DECEMBRE | 3888 | 729.0 | 5836 | 60.3 | 289 | 27426 | 27453 | 110556 | 24304.4 | 99185 |
| 1985 | | | | | | | | | | |
| JANVIER | 257* | 562.1* | 3399* | 46.4* | 286* | 31826* | 31027* | 132188* | 27446.6* | 120782* |
| FEVRIER | 249* | 578.8* | 3860* | 89.9* | 257* | 29260* | 29311* | 121972* | 25756.1* | 110015* |
| MARS | 578* | 764.7* | 5894* | 70.1* | 700* | 29761* | 30333* | 128388* | 26114.4* | 115517* |

FABRICATIONS METALLIQUES (SUITE)

| | INDUSTRIE AERONAUTIQUE | | | | | MACHINES MOTRICES, PNEUMATIQUES ET HYDRAULIQUES | | | | |
|-----------|------------------------|-------------|-------|--------------|-------|--|-------------|--------|--------------|-------|
| | COMMANDES | EXPEDITIONS | | EXPORTATIONS | | COMMANDES | EXPEDITIONS | | EXPORTATIONS | |
| | | 1000000 F | (T) | 1000000 F | (T) | | 1000000 F | (T) | 1000000 F | (T) |
| | | 1000000 F | (T) | 1000000 F | (T) | | 1000000 F | (T) | 1000000 F | (T) |
| 1979 | 1321 | 683 | 872 | 508.6 | 718 | 2319 | 2185.0 | 11449 | 1408.3 | 6608 |
| 1980 | 1475 | 957 | 663 | 800.1 | 630 | 2423 | 2520.0 | 11765 | 1735.4 | 7438 |
| 1981 | 925 | 1333 | 736 | 1191.8 | 705 | 2309 | 2374.0 | 10668 | 1622.0 | 6767 |
| 1982 | 930 | 1270 | 661 | 1144.0 | 625 | 2584 | 2513.0 | 10252 | 1735.1 | 6671 |
| 1983 | 876 | 1110 | 549 | 1028.3 | 522 | 2739 | 2552.7 | 10116 | 1771.3 | 6551 |
| 1984 | 1501 | 910 | 496 | 743.4 | 475 | 3796 | 3006.5 | 11699 | 2184.6 | 7700 |
| 1983 | | | | | | | | | | |
| FEBRIER | 1819 | 1026 | 490 | 969.4 | 478 | 3216 | 2698.6 | 10363 | 1926.8 | 7345 |
| MARS | 368 | 1197 | 668 | 1142.8 | 648 | 3066 | 2784.7 | 13689 | 2067.9 | 7574 |
| AVRIL | 415 | 984 | 677 | 959.0 | 654 | 2879 | 2602.7 | 9957 | 1842.9 | 6767 |
| MAI | 648 | 1160 | 454 | 1093.8 | 432 | 2283 | 2518.5 | 9315 | 1713.0 | 6408 |
| JUIN | 629 | 1237 | 781 | 1154.3 | 723 | 2529 | 2637.6 | 10539 | 1815.3 | 7103 |
| JUILLET | 168 | 90 | 3 | 73.8 | 3 | 1620 | 1729.6 | 6427 | 1163.8 | 4179 |
| AOUT | 1448 | 1492 | 418 | 1316.6 | 360 | 2891 | 2236.1 | 8641 | 1412.6 | 5170 |
| SEPTEMBRE | 1048 | 1320 | 734 | 1301.5 | 715 | 2471 | 2549.9 | 10206 | 1671.7 | 6366 |
| OCTOBRE | 841 | 953 | 552 | 849.9 | 508 | 2937 | 2534.6 | 9884 | 1756.6 | 6414 |
| NOVEMBRE | 1224 | 1343 | 567 | 1260.3 | 555 | 3130 | 2698.1 | 9446 | 1869.5 | 6239 |
| DECEMBRE | 1488 | 1516 | 628 | 1324.3 | 602 | 2741 | 3194.9 | 13862 | 2154.7 | 8511 |
| 1984 | | | | | | | | | | |
| JANVIER | 445 | 842 | 399 | 659.4 | 384 | 2893 | 2834.1 | 10072 | 2214.4 | 7193 |
| FEBRIER | 128 | 767 | 443 | 612.7 | 422 | 3729 | 3138.5 | 11619 | 2367.0 | 7970 |
| MARS | 563 | 1057 | 434 | 989.3 | 426 | 6140 | 3307.4 | 12448 | 2591.6 | 8849 |
| AVRIL | 2487 | 530 | 194 | 474.5 | 185 | 5475 | 2748.1 | 10992 | 2046.5 | 7090 |
| MAI | 152 | 1033 | 668 | 921.4 | 641 | 3509 | 3363.0 | 13186 | 2447.1 | 8382 |
| JUIN | 786 | 1174 | 1024 | 1077.4 | 999 | 4371 | 3352.6 | 13279 | 2554.6 | 9642 |
| JUILLET | 50 | 81 | - | 42.3 | - | 3093 | 2175.9 | 8596 | 1523.6 | 5487 |
| AOUT | 2007 | 942 | 574 | 767.2 | 561 | 3471 | 2561.4 | 10693 | 1643.2 | 6042 |
| SEPTEMBRE | 3007 | 695 | 521 | 601.0 | 514 | 3555 | 2898.6 | 10751 | 2119.6 | 7522 |
| OCTOBRE | 119 | 947 | 600 | 807.2 | 570 | 3278 | 3391.1 | 13252 | 2284.0 | 8355 |
| NOVEMBRE | 4554 | 1201 | 531 | 928.1 | 504 | 2845 | 3214.9 | 13079 | 2332.9 | 8807 |
| DECEMBRE | 4649 | 1791 | 563 | 1182.1 | 499 | 3298 | 3174.1 | 13134 | 2226.1 | 8122 |
| 1985 | | | | | | | | | | |
| JANVIER | 1598* | 668* | 288* | 585.4* | 276* | 3158* | 2909.1* | 10577* | 2194.4* | 7755* |
| FEBRIER | 1029* | 1015* | 1186* | 917.0* | 1174* | 3280* | 3266.5* | 12530* | 2521.0* | 9019* |
| MARS | 936* | 1642* | 1143* | 1520.9* | 1114* | 3671* | 3430.6* | 12713* | 2583.9* | 8910* |

| | MACHINES-OUTILS ET INDUSTRIES CONNEXES | | | | | MACHINES TEXTILES ET ACCESSOIRES | | | | |
|-----------|---|-------------|-------|--------------|-------|----------------------------------|-------------|-------|--------------|-------|
| | COMMANDES | EXPEDITIONS | | EXPORTATIONS | | COMMANDES | EXPEDITIONS | | EXPORTATIONS | |
| | | 1000000 F | (T) | 1000000 F | (T) | | 1000000 F | (T) | 1000000 F | (T) |
| | | 1000000 F | (T) | 1000000 F | (T) | | 1000000 F | (T) | 1000000 F | (T) |
| 1979 | 869 | 865 | 3282 | 619.8 | 2205 | 875 | 644 | 3345 | 533.3 | 2787 |
| 1980 | 910 | 928 | 2958 | 674.2 | 2164 | 701 | 645 | 3019 | 533.0 | 2495 |
| 1981 | 992 | 931 | 2919 | 700.2 | 2175 | 688 | 657 | 2766 | 561.3 | 2329 |
| 1982 | 986 | 1056 | 2796 | 793.9 | 2036 | 658 | 739 | 2734 | 628.8 | 2202 |
| 1983 | 1197 | 1096 | 2746 | 828.0 | 2020 | 816 | 699 | 2541 | 554.4 | 1856 |
| 1984 | 1355 | 1251 | 2941 | 958.5 | 2198 | 1031 | 917 | 3102 | 731.6 | 2304 |
| 1983 | | | | | | | | | | |
| FEBRIER | 997 | 1070 | 2865 | 786.6 | 2091 | 573 | 579 | 2415 | 482.5 | 1882 |
| MARS | 1071 | 1136 | 3082 | 847.2 | 2157 | 812 | 821 | 3080 | 694.2 | 2415 |
| AVRIL | 1052 | 1174 | 2773 | 915.5 | 2093 | 736 | 675 | 2668 | 579.8 | 2053 |
| MAI | 1163 | 1034 | 2899 | 807.8 | 2292 | 798 | 552 | 2441 | 416.7 | 1642 |
| JUIN | 1110 | 1217 | 2930 | 930.5 | 2263 | 1185 | 821 | 2834 | 596.3 | 1782 |
| JUILLET | 505 | 446 | 2028 | 307.2 | 1628 | 746 | 538 | 1965 | 457.5 | 1551 |
| AOUT | 1240 | 1066 | 2076 | 837.0 | 1519 | 874 | 505 | 1682 | 369.6 | 1150 |
| SEPTEMBRE | 1444 | 1467 | 2905 | 1144.5 | 2129 | 834 | 750 | 2486 | 584.9 | 1640 |
| OCTOBRE | 1049 | 1099 | 2561 | 816.7 | 1832 | 673 | 825 | 2680 | 602.2 | 1755 |
| NOVEMBRE | 1751 | 1194 | 2470 | 940.1 | 1829 | 699 | 722 | 2831 | 509.9 | 1865 |
| DECEMBRE | 1955 | 1337 | 4135 | 955.0 | 2987 | 995 | 1044 | 3218 | 893.7 | 2720 |
| 1984 | | | | | | | | | | |
| JANVIER | 1196 | 1106 | 2633 | 843.1 | 1992 | 895 | 667 | 2352 | 479.3 | 1516 |
| FEBRIER | 1377 | 1154 | 2897 | 885.4 | 2198 | 932 | 749 | 2200 | 598.3 | 1608 |
| MARS | 1440 | 1277 | 3117 | 961.4 | 2330 | 931 | 1064 | 3242 | 811.6 | 2110 |
| AVRIL | 1273 | 1090 | 2670 | 825.7 | 2086 | 914 | 845 | 2967 | 667.2 | 2175 |
| MAI | 1565 | 1259 | 2673 | 917.9 | 1879 | 1448 | 1014 | 3623 | 834.1 | 2940 |
| JUIN | 1386 | 1434 | 3339 | 1120.6 | 2480 | 983 | 1021 | 3691 | 838.1 | 2922 |
| JUILLET | 716 | 733 | 2435 | 588.8 | 2127 | 856 | 648 | 2308 | 539.8 | 1816 |
| AOUT | 1462 | 1219 | 2255 | 950.7 | 1528 | 622 | 549 | 1922 | 409.2 | 1375 |
| SEPTEMBRE | 1525 | 1267 | 2778 | 970.9 | 2046 | 1380 | 873 | 2614 | 710.4 | 1801 |
| OCTOBRE | 1567 | 1653 | 3791 | 1308.0 | 2868 | 1119 | 1239 | 4013 | 1084.3 | 3388 |
| NOVEMBRE | 1503 | 1389 | 3120 | 1101.2 | 2419 | 1317 | 1159 | 3770 | 930.4 | 2723 |
| DECEMBRE | 1258 | 1430 | 3492 | 1021.3 | 2380 | 977 | 1179 | 4507 | 876.3 | 3262 |
| 1985 | | | | | | | | | | |
| JANVIER | 1442* | 1250* | 3022* | 945.6* | 2194* | 1193* | 903* | 2873* | 762.2* | 2305* |
| FEBRIER | 1399* | 1333* | 3281* | 1010.0* | 2466* | 1412* | 915* | 2947* | 758.1* | 2332* |
| MARS | 1531* | 1423* | 3143* | 1015.2* | 2270* | 1146* | 1374* | 4514* | 1157.8* | 3897* |

FABRICATIONS METALLIQUES (SUITE)

| | CONSTRUCTIONS MECANIQUES DIVERSES | | | | | APPAREILS DE LEVAGE, MANUTENTION ET DE PESAGE | | | | |
|-------------|-----------------------------------|-------------|-----------|--------------|-----------|---|-------------|-----------|--------------|--------|
| | COMMANDES | EXPEDITIONS | | EXPORTATIONS | | COMMANDES | EXPEDITIONS | | EXPORTATIONS | |
| | | 1000000 F | 1000000 F | (T) | 1000000 F | | (T) | 1000000 F | 1000000 F | (T) |
| 1979 | 1228 | 1183 | 6600 | 509.8 | 2848 | 2147 | 2101 | 15353 | 1459.3 | 11576 |
| 1980 | 1285 | 1281 | 6622 | 497.3 | 2769 | 2468 | 2351 | 15806 | 1542.0 | 10995 |
| 1981 | 1582 | 1516 | 6576 | 597.1 | 2982 | 2521 | 2482 | 15074 | 1649.4 | 10246 |
| 1982 | 1613 | 1702 | 6751 | 669.5 | 3017 | 2503 | 2637 | 14775 | 1779.5 | 9906 |
| 1983 | 1670 | 1699 | 6942 | 673.1 | 3145 | 2372 | 2277 | 12358 | 1497.4 | 8676 |
| 1984 | 1861 | 1848 | 7700 | 789.8 | 3512 | 2744 | 2740 | 14335 | 1898.8 | 10677 |
| 1983 | | | | | | | | | | |
| FEVRIER | 1630 | 1825 | 6972 | 640.4 | 3292 | 2635 | 2466 | 14038 | 1772.7 | 10624 |
| MARS | 1786 | 1740 | 8169 | 706.6 | 3442 | 2620 | 2218 | 12806 | 1350.6 | 7770 |
| AVRIL | 1401 | 1507 | 6682 | 639.2 | 3022 | 2220 | 2230 | 12577 | 1346.4 | 7725 |
| MAI | 1621 | 1714 | 6684 | 628.6 | 3112 | 1771 | 1769 | 10252 | 1212.0 | 7841 |
| JUIN | 1886 | 2062 | 8042 | 768.6 | 3423 | 1708 | 1830 | 10195 | 1054.0 | 6572 |
| JUILLET | 1030 | 920 | 3872 | 407.3 | 1816 | 1693 | 1682 | 9482 | 1147.8 | 7150 |
| AOUT | 1693 | 1564 | 6670 | 571.1 | 2632 | 2246 | 2287 | 12524 | 1357.5 | 7576 |
| SEPTEMBRE | 1793 | 1820 | 7422 | 762.0 | 3629 | 3642 | 2903 | 16936 | 2074.7 | 12193 |
| OCTOBRE | 1510 | 1591 | 7401 | 743.6 | 3729 | 2002 | 1957 | 9371 | 1326.3 | 6560 |
| NOVEMBRE | 2501 | 2120 | 6945 | 706.2 | 3306 | 2534 | 2568 | 13748 | 1960.0 | 10976 |
| DECEMBRE | 1859 | 2075 | 7749 | 859.9 | 3124 | 3019 | 3157 | 16346 | 2178.9 | 12151 |
| 1984 | | | | | | | | | | |
| JANVIER | 1755 | 1747 | 8191 | 771.5 | 3293 | 2452 | 2541 | 11181 | 1514.6 | 8771 |
| FEVRIER | 1570 | 1769 | 7678 | 755.1 | 3651 | 2682 | 2498 | 13355 | 1815.4 | 9988 |
| MARS | 1965 | 1943 | 7967 | 841.5 | 3971 | 2835 | 2627 | 14584 | 1905.1 | 11088 |
| AVRIL | 1972 | 1727 | 7319 | 733.6 | 3390 | 2589 | 2548 | 13723 | 1904.6 | 10679 |
| MAI | 1747 | 1922 | 8007 | 826.5 | 3672 | 2813 | 2736 | 15560 | 2000.2 | 11853 |
| JUIN | 1877 | 2056 | 8009 | 940.8 | 3740 | 3073 | 3133 | 16170 | 2298.1 | 12630 |
| JUILLET | 1431 | 1203 | 4972 | 521.2 | 2268 | 2656 | 2534 | 13840 | 1810.8 | 10293 |
| AOUT | 1612 | 1639 | 7205 | 666.2 | 3175 | 2375 | 2484 | 13697 | 1692.2 | 9959 |
| SEPTEMBRE | 1736 | 1974 | 8188 | 837.5 | 3911 | 2610 | 2628 | 14131 | 1793.6 | 10288 |
| OCTOBRE | 2133 | 2213 | 9063 | 950.6 | 3983 | 2933 | 2993 | 15825 | 2034.0 | 11576 |
| NOVEMBRE | 2332 | 1894 | 7758 | 886.7 | 3929 | 2957 | 2922 | 14972 | 2108.0 | 11336 |
| DECEMBRE | 2126 | 2071 | 8071 | 744.5 | 3152 | 2857 | 3140 | 14915 | 1878.8 | 9583 |
| 1985 | | | | | | | | | | |
| JANVIER | 1950* | 1948* | 12194* | 882.2* | 5959* | 2398* | 2566* | 10424* | 1422.3* | 7770* |
| FEVRIER | 2076* | 1972* | 8613* | 870.2* | 3910* | 2831* | 2744* | 14232* | 1939.5* | 10859* |
| MARS | 2420* | 2209* | 9719* | 974.7* | 4266* | 2939* | 2774* | 15209* | 1802.8* | 10376* |

| | APPAREILS ET INSTALLATIONS POUR DIVERSES INDUSTRIES | | | | | CONSTRUCTION ELECTRIQUE | | | | |
|-------------|---|-------------|-----------|--------------|-----------|-------------------------|-------------|-----------|--------------|--------|
| | COMMANDES | EXPEDITIONS | | EXPORTATIONS | | COMMANDES | EXPEDITIONS | | EXPORTATIONS | |
| | | 1000000 F | 1000000 F | (T) | 1000000 F | | (T) | 1000000 F | 1000000 F | (T) |
| 1979 | 3610 | 3154 | 23151 | 2438.8 | 18455 | 10858 | 9427 | 46617 | 5707.4 | 22933 |
| 1980 | 2912 | 2907 | 20001 | 2198.8 | 15090 | 10392 | 10357 | 41201 | 6086.0 | 20952 |
| 1981 | 2926 | 2772 | 18034 | 2148.9 | 13612 | 11434 | 10479 | 37401 | 5858.1 | 19355 |
| 1982 | 2933 | 2939 | 16286 | 2201.2 | 11339 | 11226 | 11513 | 38225 | 6820.7 | 21921 |
| 1983 | 3149 | 3253 | 17167 | 2443.7 | 12301 | 11761 | 11985 | 41270 | 7364.8 | 25472 |
| 1984 | 3697 | 3630 | 18703 | 2728.8 | 13968 | 13375 | 12748 | 34643 | 7861.0 | 20151 |
| 1983 | | | | | | | | | | |
| FEVRIER | 3223 | 2941 | 15850 | 2153.2 | 11309 | 12307 | 12264 | 36251 | 7889.0 | 21235 |
| MARS | 3001 | 3386 | 14926 | 2574.0 | 9797 | 13544 | 13703 | 70146 | 8171.7 | 48500 |
| AVRIL | 2410 | 3169 | 17044 | 2392.7 | 12551 | 10524 | 11307 | 33818 | 6966.3 | 19422 |
| MAI | 3288 | 3112 | 17392 | 2246.7 | 12273 | 10357 | 11353 | 34945 | 6957.0 | 20212 |
| JUIN | 3386 | 4148 | 22064 | 3243.4 | 16492 | 12518 | 12623 | 40687 | 7329.5 | 21484 |
| JUILLET | 1906 | 2639 | 13359 | 2102.8 | 10223 | 6548 | 5413 | 21019 | 3258.4 | 14481 |
| AOUT | 2704 | 3223 | 19332 | 2337.0 | 13956 | 11763 | 12213 | 36224 | 7626.3 | 20642 |
| SEPTEMBRE | 2965 | 3233 | 18289 | 2311.3 | 12180 | 10880 | 13410 | 36624 | 8622.2 | 20916 |
| OCTOBRE | 4022 | 3225 | 18866 | 2465.3 | 13655 | 12178 | 12938 | 44888 | 7957.7 | 27786 |
| NOVEMBRE | 3200 | 3261 | 17468 | 2644.5 | 13234 | 11830 | 13079 | 69583 | 8351.1 | 48899 |
| DECEMBRE | 4123 | 3942 | 19053 | 2829.8 | 14099 | 15849 | 15058 | 39689 | 8830.8 | 24558 |
| 1984 | | | | | | | | | | |
| JANVIER | 4342 | 3276 | 17512 | 2399.1 | 12566 | 14590 | 10985 | 31578 | 6781.4 | 18992 |
| FEVRIER | 3311 | 3404 | 18669 | 2587.1 | 14404 | 13088 | 12705 | 39793 | 8131.8 | 24778 |
| MARS | 3958 | 4198 | 23566 | 3241.3 | 18518 | 14021 | 14392 | 40376 | 9141.1 | 25248 |
| AVRIL | 3451 | 3538 | 18265 | 2713.8 | 13707 | 11027 | 11373 | 33362 | 7022.3 | 18768 |
| MAI | 3917 | 4234 | 20345 | 3102.0 | 14903 | 11735 | 12750 | 38993 | 7709.7 | 22878 |
| JUIN | 3412 | 4216 | 20759 | 3236.3 | 15689 | 13096 | 14336 | 38482 | 9009.4 | 21336 |
| JUILLET | 2344 | 3370 | 15456 | 2649.3 | 12234 | 7104 | 6324 | 18441 | 3848.3 | 10647 |
| AOUT | 2983 | 3157 | 16516 | 2279.2 | 11497 | 14897 | 12662 | 33755 | 7752.8 | 20253 |
| SEPTEMBRE | 3522 | 3287 | 17151 | 2344.3 | 11991 | 13558 | 14068 | 40008 | 8642.4 | 22327 |
| OCTOBRE | 5006 | 3520 | 18322 | 2549.3 | 13106 | 13587 | 14626 | 43820 | 8533.8 | 24516 |
| NOVEMBRE | 3765 | 3424 | 18054 | 2700.1 | 14091 | 17076 | 15259 | 40934 | 9492.5 | 22812 |
| DECEMBRE | 4378 | 3956 | 17568 | 3001.2 | 12806 | 18488 | 14722 | 31328 | 8794.0 | 17603 |
| 1985 | | | | | | | | | | |
| JANVIER | 4143* | 3331* | 16626* | 2600.3* | 12691* | 13878* | 11109* | 31242* | 6854.9* | 17163* |
| FEVRIER | 3655* | 3883* | 19156* | 3128.6* | 14777* | 13883* | 13184* | 35234* | 8285.1* | 20680* |
| MARS | 3991* | 4135* | 17508* | 3036.2* | 12891* | 15306* | 15527* | 38350* | 9967.6* | 23086* |

FABRICATIONS METALLIQUES (SUITE)

| | APPAREILS DE MESURE, DE LABORATOIRE ET ANALOGUES | | | | | ARMES ET MUNITIONS | | | | |
|-----------|---|-------------|-----------|--------------|-----------|--------------------|-------------|-----------|--------------|-------|
| | COMMANDES | EXPEDITIONS | | EXPORTATIONS | | COMMANDES | EXPEDITIONS | | EXPORTATIONS | |
| | | 1000000 F | 1000000 F | (T) | 1000000 F | | (T) | 1000000 F | 1000000 F | (T) |
| 1979 | 219 | 209 | 691 | 125.9 | 485 | 1232 | 1053 | 2424 | 959.6 | 2188 |
| 1980 | 485 | 438 | 826 | 328.6 | 624 | 997 | 1030 | 2528 | 913.3 | 2226 |
| 1981 | 577 | 446 | 846 | 316.9 | 622 | 1614 | 1185 | 2269 | 973.8 | 1647 |
| 1982 | 579 | 511 | 875 | 356.6 | 658 | 1108 | 1207 | 2451 | 961.1 | 1932 |
| 1983 | 661 | 604 | 1025 | 344.9 | 739 | 1147 | 1542 | 4402 | 1305.8 | 3883 |
| 1984 | 787 | 659 | 966 | 352.3 | 738 | 1072 | 1473 | 4943 | 1208.8 | 4361 |
| 1983 | | | | | | | | | | |
| FEVRIER | 480 | 563 | 930 | 412.1 | 701 | 1784 | 1088 | 3174 | 927.6 | 2721 |
| MARS | 515 | 527 | 1113 | 397.2 | 877 | 210 | 1186 | 2085 | 905.9 | 1569 |
| AVRIL | 603 | 469 | 1005 | 296.1 | 747 | 561 | 1067 | 2781 | 854.2 | 2199 |
| MAI | 552 | 686 | 1057 | 225.9 | 802 | 110 | 1199 | 2550 | 1005.3 | 2005 |
| JUIN | 1064 | 806 | 1473 | 448.7 | 1039 | 1464 | 2092 | 4118 | 1860.8 | 3577 |
| JUILLET | 613 | 428 | 939 | 210.4 | 566 | 36 | 211 | 151 | 173.9 | 48 |
| AOUT | 468 | 723 | 1140 | 355.2 | 730 | 1416 | 1951 | 7051 | 1660.1 | 6276 |
| SEPTEMBRE | 486 | 498 | 983 | 287.4 | 719 | 1679 | 2351 | 6211 | 1989.2 | 5682 |
| OCTOBRE | 736 | 717 | 978 | 384.7 | 748 | 1437 | 2587 | 8108 | 2169.8 | 7282 |
| NOVEMBRE | 1133 | 822 | 942 | 474.5 | 692 | 2085 | 1968 | 6305 | 1694.8 | 5753 |
| DECEMBRE | 607 | 501 | 841 | 310.6 | 631 | 946 | 2055 | 7900 | 1859.3 | 7507 |
| 1984 | | | | | | | | | | |
| JANVIER | 816 | 470 | 1013 | 225.0 | 742 | 400 | 796 | 1262 | 483.6 | 606 |
| FEVRIER | 678 | 706 | 1025 | 437.2 | 692 | 1187 | 1328 | 3153 | 1101.6 | 2632 |
| MARS | 525 | 604 | 1122 | 330.3 | 791 | 597 | 1057 | 2012 | 756.9 | 1182 |
| AVRIL | 894 | 761 | 1026 | 295.0 | 827 | 216 | 1532 | 8132 | 1330.3 | 7584 |
| MAI | 979 | 689 | 1005 | 510.2 | 777 | 2000 | 1457 | 4514 | 1104.4 | 3813 |
| JUIN | 807 | 538 | 1020 | 271.4 | 796 | 523 | 2305 | 6762 | 1914.2 | 5823 |
| JUILLET | 762 | 471 | 666 | 241.0 | 531 | 63 | 99 | 160 | 75.3 | 38 |
| AOUT | 1073 | 675 | 964 | 314.9 | 758 | 1988 | 1907 | 7874 | 1562.1 | 7583 |
| SEPTEMBRE | 977 | 991 | 1113 | 447.6 | 821 | 2114 | 1922 | 8335 | 1658.7 | 7879 |
| OCTOBRE | 757 | 683 | 1107 | 430.8 | 885 | 1445 | 1730 | 7429 | 1441.2 | 6655 |
| NOVEMBRE | 613 | 688 | 1018 | 390.3 | 757 | 682 | 1059 | 1772 | 808.5 | 1210 |
| DECEMBRE | 656 | 561 | 705 | 302.9 | 478 | 1680 | 2489 | 5547 | 2269.0 | 4957 |
| 1985 | | | | | | | | | | |
| JANVIER | 1040* | 829* | 1020* | 552.2* | 782* | 860* | 936* | 3565* | 728.9* | 2984* |
| FEVRIER | 1561* | 739* | 957* | 490.7* | 723* | 505* | 1536* | 2983* | 1340.3* | 2404* |
| MARS | 802* | 691* | 1013* | 413.7* | 799* | 1150* | 1767* | 1901* | 1656.5* | 1671* |

| | TOTAL | | | | |
|-----------|-----------|-------------|-----------|--------------|-----------|
| | COMMANDES | EXPEDITIONS | | EXPORTATIONS | |
| | | 1000000 F | 1000000 F | (T) | 1000000 F |
| 1979 | 54824 | 50004 | 555406 | 34191.5 | 371581 |
| 1980 | 53066 | 52324 | 538294 | 35151.0 | 350759 |
| 1981 | 55614 | 54396 | 511395 | 36880.3 | 409238 |
| 1982 | 61166 | 62502 | 515046 | 43708.2 | 345178 |
| 1983 | 66319 | 67660 | 532997 | 48146.7 | 360453 |
| 1984 | 72732 | 70801 | 519299 | 50404.2 | 360322 |
| 1983 | | | | | |
| FEVRIER | 66854 | 67803 | 539094 | 47723.2 | 346974 |
| MARS | 74216 | 76353 | 624411 | 55457.9 | 441427 |
| AVRIL | 61823 | 65922 | 509240 | 47868.9 | 354921 |
| MAI | 60931 | 65430 | 506638 | 45456.7 | 334342 |
| JUIN | 72267 | 78732 | 600253 | 56598.6 | 411994 |
| JUILLET | 47244 | 40751 | 345168 | 29337.4 | 238053 |
| AOUT | 59318 | 63315 | 522062 | 42626.6 | 298748 |
| SEPTEMBRE | 70805 | 75288 | 573812 | 55194.6 | 397962 |
| OCTOBRE | 66758 | 68936 | 537840 | 49841.0 | 378956 |
| NOVEMBRE | 69540 | 69775 | 555445 | 50651.0 | 391927 |
| DECEMBRE | 79571 | 79554 | 600401 | 53962.1 | 399574 |
| 1984 | | | | | |
| JANVIER | 73647 | 66500 | 500820 | 48182.1 | 355396 |
| FEVRIER | 71979 | 72598 | 537401 | 52218.9 | 379823 |
| MARS | 80028 | 78428 | 588542 | 57763.5 | 427826 |
| AVRIL | 71709 | 67700 | 501258 | 49607.1 | 351928 |
| MAI | 74893 | 79333 | 614086 | 55942.6 | 412173 |
| JUIN | 59093 | 64968 | 537634 | 43231.4 | 356557 |
| JUILLET | 46763 | 43874 | 345206 | 31429.3 | 249757 |
| AOUT | 66565 | 62462 | 458031 | 43000.0 | 300462 |
| SEPTEMBRE | 77423 | 75124 | 555762 | 54547.6 | 397878 |
| OCTOBRE | 79497 | 83702 | 625623 | 57769.1 | 414736 |
| NOVEMBRE | 82647 | 78002 | 494789 | 57241.0 | 347469 |
| DECEMBRE | 91064 | 78685 | 495823 | 55051.7 | 341556 |
| 1985 | | | | | |
| JANVIER | 79846* | 73946* | 517031* | 54301.5* | 371317* |
| FEVRIER | 76246* | 76256* | 512538* | 55988.8* | 366650* |
| MARS | 82654* | 83474* | 566102* | 60361.6* | 400490* |

INDUSTRIE DE LA TRANSFORMATION DES MATIERES PLASTIQUES (1)

| | CONSOM- MATION DE MATIERES PRE- MIERES | LIVRAISONS | | | | | | | | | | |
|-------------|---|--|-------|----------|-----------------|----------|------------------------|----------|------------------------------------|----------|----------------------|----------|
| | | DEMI-PRODUITS | | | | | | | | | | |
| | | TUBES POUR CANA- LISATIONS ELEC- TRIQUES | | | TUBES ET TUYAUX | | PROFILES (EXTRUDES) | | PROFILES ALVEO- LAIRES (MOUSSE) | | FEUILLES ET FILMS | |
| | | (T) | (T) | (MLN. F) | (T) | (MLN. F) | (T) | (MLN. F) | (T) | (MLN. F) | (T) | (MLN. F) |
| 1979 | 41875 | 215 | 10.0 | 4209 | 295.5 | 732 | 64.8 | 3328 | 249.6 | 7413 | 443.4 | |
| 1980 | 40782 | 231 | 10.9 | 4971 | 369.6 | 690 | 59.7 | 3210 | 280.2 | 8009 | 513.2 | |
| 1981 | 42749 | 239 | 11.3 | 3223 | 183.0 | 700 | 77.1 | 3652 | 316.6 | 8947 | 608.0 | |
| 1982 | 45272 | 172 | 8.1 | 2599 | 156.1 | 559 | 69.2 | 3657 | 359.4 | 10634 | 806.5 | |
| 1983 | | | | | | | | | | | | |
| FEVRIER | 49647 | 146 | 7.4 | 2538 | 164.9 | 518 | 73.4 | 3481 | 392.0 | 12745 | 968.1 | |
| MARS | 57292 | 165 | 7.4 | 3260 | 182.1 | 646 | 82.0 | 4561 | 497.2 | 15417 | 1122.0 | |
| AVRIL | 52561 | 151 | 7.7 | 2329 | 154.0 | 601 | 81.8 | 3769 | 414.4 | 14347 | 1115.0 | |
| MAI | 50651 | 116 | 5.7 | 2392 | 153.2 | 577 | 72.1 | 3597 | 380.0 | 13962 | 1053.1 | |
| JUIN | 54299 | 135 | 7.3 | 2974 | 188.5 | 749 | 94.3 | 4616 | 466.6 | 14824 | 1173.9 | |
| JUILLET | 27731 | 68 | 3.0 | 1314 | 101.3 | 440 | 53.0 | 2014 | 226.0 | 9348 | 809.8 | |
| AOUT | 46232 | 185 | 9.8 | 2613 | 161.0 | 576 | 67.6 | 3755 | 367.3 | 10949 | 874.9 | |
| SEPTEMBRE | 55448 | 170 | 9.2 | 2444 | 181.5 | 1195 | 106.0 | 4206 | 478.0 | 13995 | 1180.7 | |
| OCTOBRE | 52039 | 146 | 8.3 | 2623 | 182.7 | 1932 | 170.0 | 3519 | 414.5 | 13002 | 1093.5 | |
| NOVEMBRE | 55332 | 124 | 7.5 | 2308 | 164.7 | 607 | 86.2 | 3698 | 435.9 | 13959 | 1199.1 | |
| DECEMBRE | 42162 | 125 | 6.9 | 1719 | 135.6 | 495 | 69.8 | 2885 | 370.1 | 11039 | 993.8 | |
| 1984 | | | | | | | | | | | | |
| JANVIER | 50509 | 147 | 8.4 | 2191 | 167.5 | 754 | 102.4 | 3348 | 431.4 | 11255 | 1130.5 | |
| FEVRIER | 50940 | 121 | 7.7 | 1329 | 102.2 | 1129 | 110.6 | 4203 | 526.3 | 13258 | 1199.1 | |
| MARS | 56794 | 136 | 8.0 | 2790 | 220.0 | 855 | 102.7 | 3654 | 478.1 | 13618 | 1344.0 | |
| AVRIL | 51279 | 143 | 8.9 | 2813 | 229.9 | 623 | 57.3 | 3065 | 393.4 | 12643 | 1187.1 | |
| MAI | 56872 | 247 | 15.7 | 3526 | 271.0 | 998 | 111.8 | 3830 | 483.9 | 14333 | 1334.8 | |
| JUIN | 57127 | 162 | 10.0 | 2914 | 245.5 | 870 | 107.9 | 4925 | 438.6 | 14045 | 1328.1 | |
| JUILLET | 32489 | 116 | 7.2 | 1827 | 161.8 | 555 | 97.3 | 1896 | 269.7 | 10259 | 1012.5 | |
| AOUT | 46769 | 186 | 12.4 | 2597 | 215.1 | 773 | 91.8 | 2815 | 390.7 | 11061 | 1237.5 | |
| SEPTEMBRE | 59383 | 191 | 12.0 | 3320 | 271.8 | 891 | 108.3 | 3544 | 467.4 | 13951 | 1386.4 | |
| OCTOBRE | 62003 | 207 | 12.1 | 3519 | 299.8 | 1330 | 135.6 | 3952 | 515.5 | 15624 | 1550.4 | |
| NOVEMBRE | 58142 | 190 | 11.7 | 3080 | 255.9 | 771 | 101.4 | 3210 | 429.0 | 14775 | 1448.0 | |
| DECEMBRE | 42449 | 88 | 6.8 | 2482 | 167.6 | 612 | 86.1 | 2651 | 355.1 | 10806 | 1117.0 | |
| 1985 | | | | | | | | | | | | |
| JANVIER | 56363* | 125* | 8.1* | 3077* | 269.9* | 741* | 101.8* | 3166* | 464.0* | 12209* | 1218.4* | |
| FEVRIER | 57283* | 153* | 10.0* | 2816* | 240.8* | 810* | 110.1* | 2984* | 404.4* | 13560* | 1276.1* | |
| MARS | 58342* | 151* | 9.5* | 3338* | 265.8* | 836* | 111.5* | 3272* | 442.4* | 12543* | 1333.6* | |

INDUSTRIE DE LA TRANSFORMATION DES MATIERES PLASTIQUES (1) (SUITE)

| | LIVRAISONS | | | | | | | | | | | |
|-------------|----------------------------------|--------|-------------------------|--------|---|-------|----------------------|--------|--------------------------|--------|---------|--------|
| | DEMI-PRODUITS (SUITE) | | | | | | PRODUITS FINIS | | | | | |
| | PLAQUES ONDULEES ET PLANES | | AUTRES DEMI-PRODUITS | | RESERVOIRS, FUTS, GROS RECIPIENTS, CONTAINERS ETC. | | ARTICLES D'EMBALLAGE | | | | | |
| | | | | | | | SACS | | BOUTEILLES ET FLACONS | | AUTRES | |
| (T) | (MLN F) | (T) | (MLN F) | (T) | (MLN F) | (T) | (MLN F) | (T) | (MLN F) | (T) | (MLN F) | |
| 1979 | 638 | 58.5 | 3945 | 169.0 | 381 | 36.8 | 5061 | 237.4 | 1666 | 127.4 | 3186 | 314.7 |
| 1980 | 597 | 69.4 | 3055 | 156.6 | 321 | 33.3 | 5012 | 278.5 | 1456 | 142.7 | 3099 | 342.7 |
| 1981 | 613 | 64.2 | 3943 | 220.3 | 291 | 33.5 | 4918 | 265.6 | 1272 | 138.1 | 3143 | 360.5 |
| 1982 | 455 | 60.1 | 3258 | 209.7 | 287 | 33.7 | 5060 | 292.6 | 1192 | 144.3 | 3516 | 422.6 |
| 1983 | | | | | | | | | | | | |
| FEVRIER | 344 | 65.1 | 2669 | 200.5 | 273 | 32.7 | 5082 | 298.0 | 1334 | 157.6 | 3498 | 452.2 |
| MARS | 433 | 80.8 | 3519 | 280.7 | 367 | 44.0 | 6484 | 353.0 | 1499 | 185.6 | 3783 | 442.2 |
| AVRIL | 347 | 63.2 | 2727 | 163.2 | 314 | 37.7 | 5111 | 296.2 | 1346 | 166.1 | 3976 | 456.9 |
| MAI | 342 | 64.2 | 3414 | 236.1 | 462 | 46.8 | 5138 | 361.9 | 1262 | 151.6 | 3750 | 449.2 |
| JUIN | 427 | 81.5 | 3357 | 277.2 | 346 | 41.5 | 5964 | 351.2 | 1486 | 188.1 | 4389 | 518.5 |
| JUILLET | 83 | 8.3 | 2299 | 155.4 | 172 | 21.3 | 3131 | 182.5 | 665 | 81.5 | 2746 | 356.5 |
| AOUT | 242 | 37.1 | 2374 | 172.9 | 278 | 37.5 | 4964 | 298.7 | 1345 | 168.8 | 4209 | 473.3 |
| SEPTEMBRE | 310 | 52.2 | 3418 | 250.4 | 227 | 40.4 | 5587 | 360.3 | 1207 | 174.7 | 4066 | 471.8 |
| OCTOBRE | 370 | 73.1 | 3222 | 271.3 | 355 | 37.3 | 5330 | 370.3 | 1217 | 168.8 | 4130 | 483.3 |
| NOVEMBRE | 393 | 78.9 | 2814 | 264.1 | 319 | 41.6 | 5563 | 388.7 | 1321 | 179.2 | 3948 | 468.5 |
| DECEMBRE | 409 | 112.9 | 2577 | 205.7 | 318 | 40.7 | 4682 | 359.6 | 1099 | 137.9 | 3705 | 451.3 |
| 1984 | | | | | | | | | | | | |
| JANVIER | 654 | 116.4 | 2915 | 280.8 | 324 | 42.9 | 5716 | 417.8 | 1481 | 244.8 | 3701 | 442.8 |
| FEVRIER | 559 | 102.9 | 3203 | 322.6 | 560 | 58.3 | 5465 | 406.7 | 1343 | 183.9 | 3817 | 456.9 |
| MARS | 611 | 109.0 | 3315 | 309.9 | 277 | 37.1 | 5883 | 439.8 | 962 | 129.4 | 4041 | 464.8 |
| AVRIL | 479 | 89.1 | 3235 | 301.3 | 356 | 47.1 | 5212 | 372.6 | 1303 | 161.9 | 3720 | 431.9 |
| MAI | 575 | 117.7 | 3672 | 313.7 | 477 | 52.1 | 6210 | 479.5 | 1329 | 177.1 | 3970 | 423.4 |
| JUIN | 531 | 94.4 | 3645 | 363.2 | 384 | 49.4 | 5741 | 408.6 | 1350 | 196.7 | 4118 | 506.9 |
| JUILLET | 261 | 33.6 | 1857 | 173.6 | 221 | 32.0 | 3575 | 267.5 | 856 | 118.0 | 3132 | 405.4 |
| AOUT | 559 | 120.5 | 3186 | 288.8 | 365 | 47.5 | 4307 | 330.8 | 1276 | 165.3 | 3768 | 466.6 |
| SEPTEMBRE | 544 | 120.1 | 4312 | 438.2 | 402 | 52.1 | 5585 | 403.4 | 1526 | 181.4 | 4210 | 489.0 |
| OCTOBRE | 683 | 140.2 | 4787 | 532.8 | 393 | 51.3 | 6226 | 455.3 | 1728 | 208.2 | 4515 | 426.6 |
| NOVEMBRE | 549 | 124.2 | 4640 | 487.6 | 313 | 41.3 | 5443 | 380.8 | 1557 | 171.5 | 3681 | 359.4 |
| DECEMBRE | 431 | 97.6 | 1146 | 204.7 | 289 | 37.7 | 4556 | 329.8 | 825 | 123.1 | 3279 | 308.4 |
| 1985 | | | | | | | | | | | | |
| JANVIER | 547* | 129.7* | 4817* | 480.0* | 346* | 45.0* | 6524* | 626.1* | 1599* | 191.1* | 3669* | 366.8* |
| FEVRIER | 515* | 131.6* | 4349* | 478.2* | 331* | 41.0* | 5493* | 387.4* | 1375* | 164.6* | 3535* | 389.3* |
| MARS | 603* | 145.7* | 1965* | 287.7* | 286* | 37.2* | 5686* | 384.2* | 1507* | 163.4* | 3513* | 393.9* |

INDUSTRIE DE LA TRANSFORMATION DES MATIERES PLASTIQUES (1) (SUITE)

| | LIVRAISONS | | | | | | | | | |
|-------------|--|----------|---|----------|--|----------|--|----------|---|----------|
| | PRODUITS FINIS | | | | | | | | | |
| | ARTICLES DE MENAGE, TOILETTE, HYGIENE, CAMPING, ETC... | | ACCESSOIRES POUR LE BATIMENT OU LA DE- CORATION, MEUBLES ET PARTIES DE MEUBLES | | ARTICLES DE SPORT, JEUX, JOUETS ET DISQUES | | PIECES ET EQUIPE- MENT DE L'INDUSTRIE ,PIECES POUR LE MA- TERIEL DE TRANSPORT | | PRODUITS DIVERS NON DENOMMES AILLEURS | |
| | (T) | (MLN. F) | (T) | (MLN. F) | (T) | (MLN. F) | (T) | (MLN. F) | (T) | (MLN. F) |
| 1979 | 2019 | 331.6 | 2053 | 163.8 | 106 | 8.2 | 2086 | 341.3 | 281.1 | 162.9 |
| 1980 | 2078 | 376.9 | 1886 | 159.6 | 102 | 8.3 | 1978 | 359.3 | 311.3 | 212.4 |
| 1981 | 2295 | 421.0 | 1755 | 151.6 | 135 | 13.1 | 1947 | 357.5 | 2498.3 | 447.1 |
| 1982 | 2587 | 460.5 | 2198 | 217.4 | 104 | 10.4 | 2416 | 370.9 | 3209.4 | 577.0 |
| 1983 | | | | | | | | | | |
| FEVRIER | 2995 | 508.1 | 1998 | 171.7 | 150 | 21.2 | 2541 | 477.0 | 3804.2 | 655.8 |
| MARS | 3571 | 656.6 | 2125 | 208.2 | 209 | 27.2 | 2729 | 459.4 | 3879.4 | 775.0 |
| AVRIL | 2891 | 516.4 | 2299 | 188.8 | 133 | 15.5 | 2420 | 469.3 | 3903.4 | 704.3 |
| MAI | 2775 | 489.5 | 2071 | 211.0 | 206 | 25.1 | 2457 | 483.3 | 4118.3 | 740.9 |
| JUIN | 3626 | 649.6 | 2752 | 279.7 | 155 | 19.1 | 2657 | 507.1 | 3982.5 | 767.8 |
| JUILLET | 2169 | 423.3 | 1159 | 137.1 | 54 | 6.6 | 760 | 283.2 | 3788.4 | 558.6 |
| AOUT | 3002 | 485.6 | 2398 | 215.9 | 197 | 24.9 | 2798 | 466.2 | 3962.8 | 652.1 |
| SEPTEMBRE | 3713 | 681.7 | 2959 | 300.5 | 70 | 7.1 | 2505 | 490.7 | 3615.9 | 692.0 |
| OCTOBRE | 3794 | 756.6 | 2515 | 291.8 | 74 | 8.9 | 2679 | 501.4 | 4032.6 | 1007.7 |
| NOVEMBRE | 3460 | 582.0 | 2638 | 282.5 | 160 | 19.7 | 2384 | 498.1 | 3933.4 | 636.2 |
| DECEMBRE | 2979 | 518.9 | 1982 | 209.8 | 96 | 12.0 | 1966 | 403.7 | 3580.0 | 585.8 |
| 1984 | | | | | | | | | | |
| JANVIER | 3473 | 619.6 | 2239 | 230.1 | 184 | 23.2 | 3947 | 544.7 | 4363.4 | 769.0 |
| FEVRIER | 3042 | 621.4 | 2124 | 210.4 | 198 | 23.9 | 2129 | 516.0 | 2764.1 | 660.0 |
| MARS | 3092 | 674.8 | 2359 | 238.7 | 272 | 32.1 | 3167 | 608.0 | 3765.6 | 637.5 |
| AVRIL | 3348 | 677.0 | 2485 | 234.1 | 492 | 24.9 | 3535 | 479.3 | 3649.6 | 615.7 |
| MAI | 3138 | 694.8 | 3146 | 376.5 | 667 | 31.5 | 2819 | 571.9 | 3688.2 | 608.5 |
| JUIN | 3441 | 818.5 | 2945 | 287.1 | 86 | 29.4 | 1886 | 439.0 | 4495.5 | 719.3 |
| JUILLET | 2494 | 631.6 | 1862 | 184.1 | 40 | 5.2 | 1401 | 282.8 | 3474.9 | 627.4 |
| AOUT | 3053 | 623.7 | 3187 | 407.0 | 149 | 18.8 | 2475 | 529.4 | 3034.2 | 577.2 |
| SEPTEMBRE | 3242 | 749.8 | 2929 | 322.5 | 80 | 10.3 | 2575 | 553.1 | 1383.1 | 782.9 |
| OCTOBRE | 3913 | 957.1 | 3456 | 363.7 | 68 | 9.4 | 3320 | 639.6 | 1520.8 | 864.2 |
| NOVEMBRE | 2941 | 661.8 | 2696 | 369.9 | 49 | 7.4 | 2894 | 572.5 | 1007.1 | 637.2 |
| DECEMBRE | 2628 | 599.5 | 3449 | 522.7 | 45 | 6.2 | 2125 | 514.4 | 1420.4 | 831.5 |
| 1985 | | | | | | | | | | |
| JANVIER | 3105* | 682.2* | 3428* | 543.5* | 18* | 3.1* | 2809* | 674.5* | 1174.4* | 698.9* |
| FEVRIER | 3301* | 650.2* | 3386* | 527.1* | 24* | 3.3* | 2846* | 699.8* | 1293.9* | 761.9* |
| MARS | 3405* | 807.0* | 3867* | 527.2* | 15* | 2.6* | 1867* | 775.8* | 1185.2* | 1046.3* |

(1) A PARTIR DE JANVIER 1973, LA SERIE N'EST PLUS STRICTEMENT COMPARABLE AUX CHIFFRES ANTERIEURS

EXPEDITIONS DES FONDERIES DE METAUX NON FERREUX

| | UNITE | ANNEE 1984 | QUATRIEME TRIMESTRE 1983 | PREMIER TRIMESTRE 1984 | DEUXIEME TRIMESTRE 1984 | TROISIEME TRIMESTRE 1984 | QUATRIEME TRIMESTRE 1984 |
|--|-----------------|------------------|--------------------------------|------------------------------|-------------------------------|--------------------------------|--------------------------------|
| EXPEDITIONS DES FONDERIES DE METAUX NON FERREUX | | | | | | | |
| PIECES MOULEES EN ALLIAGE D'ALUMINIUM | 1000 F TONNE | 2455447 8887 | 526479 2033 | 596437 2274 | 642877 2301 | 551138 1981 | 661259 2314 |
| PIECES MOULEES EN CUIVRE ET ALLIAGES CUIVREUX | 1000 F TONNE | 248107 606 | 43616 109 | 42112 98 | 71102 196 | 55160 121 | 78996 191 |
| PIECES MOULEES EN AUTRES METAUX OU ALLI- AGES NON FERREUX (1) | 1000 F TONNE | 195317 592 | 44481 138 | 53962 175 | 51928 168 | 39683 109 | 49737 138 |
| | 1000 F TONNE | 2898871 10085 | 614576 2280 | 692511 2547 | 765907 2665 | 645981 2211 | 789992 2643 |

(1) Y COMPRIS REPARATIONS ET AUTRES TRAVAUX A FACON

EXPEDITIONS DE L'INDUSTRIE DES FABRICATIONS METALLIQUES
 ETABLISSEMENTS OCCUPANT 5 OUVRIERS OU PLUS

| | UNITE | ANNEE 1984 | QUATRIEME TRIMESTRE 1983 | PREMIER TRIMESTRE 1984 | DEUXIEME TRIMESTRE 1984 | TROISIEME TRIMESTRE 1984 | QUATRIEME TRIMESTRE 1984 |
|--|-----------------|---------------------|--------------------------------|------------------------------|-------------------------------|--------------------------------|--------------------------------|
| ACIERIES DE MOULAGE ET FONDERIES DE FER | | | | | | | |
| PIECES EN FONTE D'ACIER (ACIER MOULE) | 1000 F TONNE | 5484005 81260 | 1313241 17838 | 1434953 22737 | 1519264 22452 | 1189484 15877 | 1400504 19422 |
| FONTE D'HYDRAULIQUE | 1000 F TONNE | 73122 1016 | 24329 342 | 19851 247 | 17314 250 | 15699 218 | 20258 301 |
| FONTES SUR ALBUM | 1000 F TONNE | 60384 950 | 16213 268 | 13813 226 | 16354 268 | 13974 226 | 16408 240 |
| LINGOTIERES ET CYLINDRES DE LAMINOIRS | 1000 F TONNE | 708537 8969 | 160927 1984 | 168213 2104 | 206933 2764 | 147996 1808 | 183588 2277 |
| AUTRES FONTES SUR MODELE | 1000 F TONNE | 3291923 86523 | 808729 22323 | 842668 22106 | 860647 23037 | 711778 18788 | 878198 22608 |
| RACCORDS ET AUTRES PIECES EN FONTE MAL- LEABLE | 1000 F TONNE | 11447 104 | 3675 29 | 3330 30 | 4662 40 | 1964 21 | 3298 29 |
| REPARATIONS ET AUTRES TRAVAUX A FACON | 1000 F | 0 | 6635 | 7409 | 6425 | 3324 | 8709 |
| | 1000 F TONNE | 9655285 178822 | 2333749 42784 | 2490237 47450 | 2631599 48811 | 2084219 36938 | 2510963 44877 |
| TREFILERIE, ETIRAGE, LAMINAGE A FROID ET PRODUITS DERIVES | | | | | | | |
| FILS TREFILES ET RONCES ARTIFICIELLES | 1000 F TONNE | 18753665 550426 | 4216132 136167 | 5122899 154194 | 5019760 148253 | 3818579 110497 | 4794144 137467 |
| CLOUTERIE | 1000 F TONNE | 721617 15541 | 191157 4180 | 191031 4232 | 197533 4267 | 158900 3392 | 170916 3622 |
| VISSERIE, PITONNERIE ET RIVETS | 1000 F TONNE | 275573 1970 | 69720 540 | 66491 466 | 71892 518 | 54004 368 | 88445 634 |
| CABLES, CORDAGES, ETC... NON ELECTRIQUES | 1000 F TONNE | 9827252 105603 | 2379810 27491 | 2567398 27664 | 2499477 26900 | 2011990 21890 | 2750868 29170 |
| TOILES METALLIQUES | 1000 F TONNE | 2489283 41417 | 565567 10791 | 756657 13354 | 669285 11249 | 525694 8555 | 542207 8285 |
| GRILLAGES, TREILLIS, CLOTURES EN METAUX COMMUNS | 1000 F TONNE | 3642210 137871 | 850334 35193 | 1045868 37730 | 1068887 37658 | 764562 29905 | 761365 30880 |
| ACIERS ETIRES ET TOURNES, PETITS PLATS A FROID, ETC... | 1000 F TONNE | 721034 34945 | 180175 9077 | 210232 10593 | 188625 9195 | 170267 8087 | 151890 7070 |
| FEUILLARDS LAMINES A FROID | 1000 F TONNE | 4279380 136526 | 1019941 33193 | 1181593 38766 | 1138385 35642 | 901670 29122 | 1056585 32992 |
| REPARATIONS ET AUTRES TRAVAUX A FACON | 1000 F | 287728 | 73411 | 60278 | 84990 | 75877 | 66583 |
| | 1000 F TONNE | 40997742 1024299 | 9546247 256632 | 11202447 286999 | 10938834 273682 | 8481543 211816 | 10383003 250120 |

EXPEDITIONS DE L'INDUSTRIE DES FABRICATIONS METALLIQUES
 ETABLISSEMENTS OCCUPANT 5 OUVRIERS OU PLUS (SUITE)

| | UNITE | ANNEE 1984 | QUATRIEME TRIMESTRE 1983 | PREMIER TRIMESTRE 1984 | DEUXIEME TRIMESTRE 1984 | TROISIEME TRIMESTRE 1984 | QUATRIEME TRIMESTRE 1984 |
|--|-----------------|--------------------|--------------------------------|------------------------------|-------------------------------|--------------------------------|--------------------------------|
| PROFILES, ESTAMPAGE, FORGE, RESSORTS | | | | | | | |
| BOULONNERIE | 1000 F TONNE | 1071576 24051 | 271043 5769 | 261265 6170 | 303387 6668 | 205664 4546 | 301487 6681 |
| RESSORTS ET LAMES POUR VEHICULES AUTO- MOBILES | 1000 F TONNE | 561727 8278 | 127994 1971 | 137325 1999 | 152036 2285 | 118436 1754 | 153337 2236 |
| AUTRES RESSORTS ET LAMES | 1000 F TONNE | 446979 3034 | 95881 632 | 100227 725 | 123966 879 | 89025 551 | 136041 910 |
| TRAVAUX D'EMBOUTISSAGE | 1000 F TONNE | 121201 1103 | 33024 307 | 31764 368 | 22299 221 | 21555 179 | 40947 263 |
| TUBES HORS FEUILLARD, BANDES D'ACIER OU TOLES | 1000 F TONNE | 2859188 123587 | 610024 29357 | 615806 28905 | 735064 32521 | 681304 28175 | 777794 31862 |
| PROFILES A FROID | 1000 F TONNE | 5221054 113843 | 1325808 28841 | 1427654 30506 | 1266175 27987 | 1215284 26113 | 1319385 29413 |
| TOLES PERFOREES, METAL DEPLOYE ET AUTRES PRODUITS SEMI-OUVRES | 1000 F TONNE | 2314103 85391 | 591349 20844 | 618927 25450 | 564380 19346 | 523484 19304 | 607312 21291 |
| PIECES FORGEES, Y COMPRIS LES CHAINES | 1000 F TONNE | 1220495 16979 | 307006 5303 | 287378 4257 | 326275 5094 | 258550 3301 | 335885 4183 |
| PIECES ESTAMPEES EN ACIER | 1000 F TONNE | 1193933 19310 | 261050 4372 | 322315 5397 | 339901 5664 | 226182 3480 | 303778 4766 |
| PIECES ESTAMPEES EN METAUX NON FERREUX | 1000 F TONNE | 466535 2244 | 97926 477 | 122226 638 | 129272 603 | 98680 457 | 104806 454 |
| REPARATIONS ET AUTRES TRAVAUX A FACON | 1000 F | 230939 | 58858 | 57220 | 65577 | 45338 | 64421 |
| | 1000 F TONNE | 15707730 397820 | 3779963 97873 | 3982107 104415 | 4028332 101268 | 3483502 87860 | 4145193 102059 |
| TRAVAIL DE LA TOLE ET FABRICATIONS METALLIQUES DIVERSES | | | | | | | |
| EMBALLAGES METALLIQUES LOURDS | 1000 F TONNE | 3201514 59297 | 706234 14505 | 855899 15718 | 892809 16818 | 717494 12864 | 735362 13888 |
| EMBALLAGES METALLIQUES LEGERS | 1000 F TONNE | 14641643 244433 | 3355814 72161 | 3505828 57624 | 3988388 64750 | 3911670 66283 | 3233373 55725 |
| TRAVAUX D'EMAILLAGE | 1000 F | 48007 | 10282 | 8295 | 8390 | 8904 | 14249 |
| TRAVAUX DE GALVANISATION | 1000 F | 975543 | 222167 | 236852 | 235887 | 218045 | 287878 |
| AUTRES TRAVAUX DE PROTECTION ET DE DECO- RATION | 1000 F | 1471197 | 392593 | 412590 | 368932 | 310577 | 368670 |
| ARTICLES DE MENAGE, D'HYGIENE ET D'ECO- NOMIE DOMESTIQUE: | | | | | | | |
| -EN TOLE D'ACIER | 1000 F TONNE | 1040534 4334 | 262012 1224 | 286345 1217 | 249337 1029 | 223788 926 | 281056 1161 |
| -EN ALUMINIUM | 1000 F TONNE | 23686 91 | 6420 21 | 5991 28 | 6703 23 | 4843 15 | 6149 25 |
| -EN FIL | 1000 F TONNE | 139477 1240 | 33135 230 | 39261 327 | 37980 371 | 30628 281 | 32591 270 |
| -AUTRES | 1000 F TONNE | 77418 270 | 24120 71 | 15255 103 | 30626 90 | 15794 47 | 20340 74 |

EXPEDITIONS DE L'INDUSTRIE DES FABRICATIONS METALLIQUES
 ETABLISSEMENTS OCCUPANT 5 OUVRIERS OU PLUS (SUITE)

| | UNITE | ANNEE 1984 | QUATRIEME TRIMESTRE 1983 | PREMIER TRIMESTRE 1984 | DEUXIEME TRIMESTRE 1984 | TROISIEME TRIMESTRE 1984 | QUATRIEME TRIMESTRE 1984 |
|---|-----------------|--------------------|--------------------------------|------------------------------|-------------------------------|--------------------------------|--------------------------------|
| PLAQUES INDICATRICES, PUBLICITAIRES ET SIMILAIRES | 1000 F TONNE | 610619 2247 | 154565 454 | 155769 514 | 167377 626 | 124838 447 | 160036 662 |
| AUTRES ARTICLES A DESTINATION NON INDUSTRIELLE (MALLES, COFFRETS, JOUETS, ETC...) | 1000 F TONNE | 947816 4737 | 259403 1095 | 255319 1173 | 250770 1461 | 197217 1016 | 237794 1076 |
| PETITE CONSTRUCTION METALLIQUE ET PETITE CHARPENTE | 1000 F TONNE | 3280933 75923 | 736384 17015 | 907797 20028 | 816508 18508 | 698122 16139 | 870414 21164 |
| PETITE CHAUDRONNERIE | 1000 F TONNE | 669862 8574 | 178067 2173 | 156082 2207 | 172793 2251 | 146704 1838 | 180323 2194 |
| PIECES DIVERSES, FABRIQUEES EN SERIE, A DESTINATION AUTRE QUE MENAGERE | 1000 F TONNE | 2093845 29083 | 492605 8173 | 522461 7681 | 525523 7303 | 479442 6785 | 567725 7412 |
| PETIT OUTILLAGE A MAIN | 1000 F TONNE | 390334 3868 | 90877 1093 | 108611 1005 | 95460 756 | 78961 903 | 104971 1152 |
| COUPELLERIE ET COUVERTS | 1000 F TONNE | 80394 143 | 47060 85 | 21948 38 | 22142 42 | 17005 32 | 19165 31 |
| PETITS ARTICLES POUR LE VETEMENT, LE BUREAU, L'INDUSTRIE, ETC... | 1000 F TONNE | 1397558 5537 | 333581 2114 | 371059 1440 | 395999 1582 | 284328 1103 | 342685 1409 |
| REPARATIONS ET AUTRES TRAVAUX A FACON | 1000 F | 1455496 | 357651 | 337056 | 375358 | 341404 | 403669 |
| | 1000 F TONNE | 32545876 439777 | 7662970 120414 | 8202418 109103 | 8640982 115610 | 7809764 108679 | 7866450 106243 |
| TOLES REVETUES | | | | | | | |
| FER BLANC | 1000 F TONNE | 11296260 326301 | 2249707 68135 | 3094495 89573 | 3242202 93541 | 2280978 65072 | 2678585 78115 |
| TOLES ZINGUEES ONDULEES | 1000 F TONNE | 110359 5108 | 72227 3529 | 49341 2467 | 23460 1091 | 20035 870 | 17999 690 |
| AUTRES TOLES ZINGUEES, TOLES AUTREMENT REVETUES, TRAVAUX A FACON | 1000 F TONNE | 15686404 598410 | 4173154 178695 | 3996956 164038 | 4300954 173287 | 3801360 149735 | 4032359 137466 |
| | 1000 F TONNE | 27093023 929819 | 6495088 250359 | 7140792 256078 | 7566616 267919 | 6102373 215677 | 6728943 216271 |
| ACCESSOIRES METALLIQUES DU BATIMENT | | | | | | | |
| LITS ET SOMMIERS METALLIQUES | 1000 F TONNE | 1199105 23506 | 278079 5524 | 309409 6092 | 288445 5792 | 265211 5239 | 336040 6383 |
| SIEGES METALLIQUES | 1000 F TONNE | 1014879 6072 | 245433 1790 | 246005 1528 | 252104 1611 | 215465 1279 | 298747 1789 |
| MEUBLES DE BUREAU | 1000 F TONNE | 1227826 13576 | 257970 3664 | 338794 3458 | 298652 2971 | 244221 2451 | 349729 3504 |
| COFFRES-FORTS | 1000 F TONNE | 348783 6727 | 86856 1657 | 98574 1853 | 88493 1684 | 72817 1375 | 89243 1817 |
| MEUBLES POUR HOPITAUX; MOBILIER MEDICO-CHIRURGICAL | 1000 F TONNE | 377435 1317 | 77955 296 | 71702 296 | 90734 319 | 76573 249 | 142559 515 |
| MOBILIER SCOLAIRE | 1000 F TONNE | 112128 1083 | 27002 248 | 25709 241 | 20928 200 | 32330 317 | 35156 336 |
| MOBILIER DE CUISINE | 1000 F TONNE | 227486 4781 | 59605 1280 | 66216 1416 | 47973 1028 | 52205 1084 | 57930 1233 |
| AUTRES MEUBLES METALLIQUES, RAYONNAGES, ETC... | 1000 F TONNE | 2515082 42745 | 585138 10744 | 565383 9730 | 657531 11302 | 583068 10153 | 691169 11083 |

EXPEDITIONS DE L'INDUSTRIE DES FABRICATIONS METALLIQUES
 ETABLISSEMENTS OCCUPANT 5 OUVRIERS OU PLUS (SUITE)

| | UNITE | ANNEE 1984 | QUATRIEME TRIMESTRE 1983 | PREMIER TRIMESTRE 1984 | DEUXIEME TRIMESTRE 1984 | TROISIEME TRIMESTRE 1984 | QUATRIEME TRIMESTRE 1984 |
|--|-----------------|------------------|--------------------------------|------------------------------|-------------------------------|--------------------------------|--------------------------------|
| PALETTES, CAISSES PALETTES, PLATES-FORMES, PETITS CONTAINERS, BACS DE STOCKAGE ET DE MANUTENTION (2) | 1000 F TONNE | 261800 4853 | 76603 1412 | 49123 930 | 70388 1248 | 68504 1218 | 73785 1457 |
| RESSORTS D'AMEUBLEMENT, CARCASSES, ACCESSOIRES | 1000 F TONNE | 210854 4238 | 65699 1528 | 38956 1040 | 38234 761 | 28976 513 | 43051 711 |
| MENUISERIE METALLIQUE AUTRE QU'EN ALUMINIUM | 1000 F TONNE | 2649300 40277 | 611871 8885 | 586407 8546 | 661338 10382 | 608404 9175 | 759963 11486 |
| MENUISERIE METALLIQUE EN ALUMINIUM | 1000 F TONNE | 4876495 20780 | 1469966 6517 | 1082040 4985 | 1270700 5405 | 1035152 4606 | 1533056 6371 |
| FACADES, MURS-RIDEAUX, CHAMBRANLES ET CLOISONS METALLIQUES (3) | 1000 F TONNE | 2348448 12158 | 664395 3823 | 549745 2949 | 570910 3041 | 445832 2357 | 781587 3850 |
| VOLETS METALLIQUES, GRILLES RETRACTILES, PERSIENNES | 1000 F TONNE | 1098680 6420 | 316969 1608 | 278693 1629 | 291051 1642 | 205657 1282 | 325198 1883 |
| FERRONNERIE ET DIVERS POUR LE BATIMENT (4) | 1000 F TONNE | 720142 2682 | 179995 668 | 166829 640 | 183256 739 | 161328 612 | 210003 773 |
| CHAUDIERES DE CHAUFFAGE CENTRAL | 1000 F TONNE | 1821941 14688 | 490805 3770 | 398190 2888 | 504163 4585 | 438106 3633 | 486101 3642 |
| RADIATEURS DE CHAUFFAGE CENTRAL | 1000 F TONNE | 5045040 84811 | 1217139 21057 | 1252286 21165 | 1292540 21880 | 1169807 19456 | 1321854 22111 |
| BRULEURS POUR CHAUFFAGE CENTRAL | 1000 F TONNE | 100703 259 | 24348 57 | 18182 52 | 34192 84 | 23343 59 | 26096 68 |
| BOILERS ET VASES D'EXPANSION POUR CHAUFFAGE CENTRAL | 1000 F TONNE | 335383 2761 | 81065 602 | 89769 689 | 95131 754 | 61924 568 | 88879 755 |
| APPAR. DE CHAUF. ET DE CUISINE DOMEST.: | | | | | | | |
| -A COMBUSTIBLES SOLIDES (CHAUFFAGE ET CUISINE) | 1000 F TONNE | 1460486 14003 | 345747 3240 | 271773 2603 | 247385 2436 | 388586 3525 | 563101 5353 |
| -A COMBUSTIBLES LIQUIDES (CHAUFFAGE ET CUISINE) | 1000 F TONNE | 161627 993 | 56007 358 | 38335 255 | 35398 222 | 39668 233 | 47293 280 |
| -A COMBUSTIBLES GAZEUX (CHAUFFAGE) | 1000 F TONNE | 486126 5897 | 178457 2171 | 123961 1415 | 111671 1293 | 115849 1507 | 142584 1710 |
| -A COMBUSTIBLES GAZEUX (CUISINE) | 1000 F TONNE | 24436 165 | 4387 32 | 11231 73 | 4876 31 | 3216 23 | 4035 30 |
| -PIECES VENDUES SEPAREMENT Y.C. CHAUFFE EAU ET CHAUFFE-BAINS NON ELECT. (1) | 1000 F TONNE | 985037 7320 | 354726 2796 | 226878 1664 | 176598 1284 | 243527 1858 | 359937 2595 |
| ARTICLES DE SERRURERIE | 1000 F TONNE | 431053 1465 | 96654 345 | 111502 359 | 107263 403 | 95010 322 | 117378 381 |
| ARTICLES DE QUINCAILLERIE | 1000 F TONNE | 2146657 19587 | 480223 5039 | 553783 5465 | 544400 4879 | 471966 4153 | 570251 5036 |
| ARTICLES SANITAIRES POUR LE BATIMENT (1) | 1000 F TONNE | 284330 969 | 77933 309 | 76807 261 | 77237 278 | 64326 206 | 61924 192 |

(1) EN 1974 ET 1975, LES CHAUFFE-EAU ET LES CHAUFFE-BAINS NON ELECTRIQUES SONT COMPRIS DANS LA RUBRIQUE "ARTICLES SANITAIRES POUR LE BATIMENT"

(2) AVANT 1976, COMPRIS DANS LA RUBRIQUE "PETITE CONSTRUCTION METALLIQUE ET CHARPENTE"

(3) AVANT 1976, COMPRIS DANS LES RUBRIQUES "MENUISERIE METALLIQUE AUTRE QU'EN ALUMINIUM" ET "MENUISERIE METALLIQUE EN ALUMINIUM"

(4) AVANT 1976, COMPRIS DANS LA RUBRIQUE "MENUISERIE METALLIQUE AUTRE QU'EN ALUMINIUM"

EXPEDITIONS DE L'INDUSTRIE DES FABRICATIONS METALLIQUES
 ETABLISSEMENTS OCCUPANT 5 OUVRIERS OU PLUS (SUITE)

| | UNITE | ANNEE 1984 | QUATRIEME TRIMESTRE 1983 | PREMIER TRIMESTRE 1984 | DEUXIEME TRIMESTRE 1984 | TROISIEME TRIMESTRE 1984 | QUATRIEME TRIMESTRE 1984 |
|---|-----------------|--------------------|--------------------------------|------------------------------|-------------------------------|--------------------------------|--------------------------------|
| REPARATIONS ET AUTRES TRAVAUX A FACON | 1000 F | 1228119 | 269437 | 296544 | 307001 | 281381 | 364439 |
| | 1000 F TONNE | 33699381 344133 | 8680464 89420 | 7942826 82222 | 8368592 86254 | 7492452 77453 | 9881088 95344 |
| PONTS, CHARPENTES, CHAUDRONNERIE ET CHAUDIERES | | | | | | | |
| PONTS ET ELEMENTS, CHARPENTES, PYLONES, HANGARS, PORTES D'ECLUSES, ETC... | 1000 F TONNE | 9331384 151437 | 2448606 40044 | 2168428 35894 | 2522581 42890 | 2175140 34413 | 2612409 38929 |
| CHAUDRONNERIE NON SOUMISE A PRESSION | 1000 F TONNE | 1743537 24446 | 450524 5526 | 389517 5445 | 476723 6890 | 360806 5209 | 507073 6526 |
| CADRES ET ETANCONS DE MINES | 1000 F TONNE | 588796 2468 | 102911 561 | 131734 529 | 165869 632 | 146244 695 | 147908 678 |
| TUYAUTERIE NON SOUMISE A PRESSION, EN ACIER SOUDE, HORS TOLE | 1000 F TONNE | 89345 677 | 17676 166 | 18731 124 | 24709 186 | 27428 221 | 17691 138 |
| RECIPIENTS SOUDES, SOUMIS A PRESSION | 1000 F TONNE | 221739 2012 | 63638 528 | 56659 499 | 44490 469 | 58916 433 | 69618 720 |
| GENERATEURS DE VAPEUR: | | | | | | | |
| -CHAUDIERES A TUBES D'EAU ("MONOBLOC" EXCLUS) | 1000 F TONNE | 1009256 1295 | 288004 655 | 295552 343 | 118706 192 | 235533 224 | 371064 544 |
| -CHAUDIERES " MONOBLOC " A TUBES D'EAU ET A TUBES DE FUMEE | 1000 F TONNE | 403778 1914 | 85389 458 | 86406 218 | 120527 738 | 87875 329 | 106870 627 |
| -AUTRES TYPES DE CHAUDIERES, Y COMPRIS CELLES DE RECUPERATION DE CHALEUR | 1000 F TONNE | 1772745 7072 | 539109 2598 | 405233 1662 | 336947 1591 | 532334 1166 | 488536 2585 |
| APPAREILS AUXILIAIRES POUR GENERATEURS DE VAPEUR | 1000 F TONNE | 463873 1605 | 105467 846 | 106170 634 | 113673 348 | 131931 367 | 110465 255 |
| TUYAUTERIE: TUBES OUVRES, CONDUITES FORCEES | 1000 F TONNE | 1582588 10425 | 645960 3784 | 144851 2021 | 262119 2299 | 284449 2116 | 892770 4083 |
| CHAUDRONNERIE SPECIALISEE POUR L'INDUSTRIE PETROLIERE ET LA PETROCHIMIE: | | | | | | | |
| -RESERVOIRS DE STOCKAGE | 1000 F TONNE | 1176919 19990 | 167312 3558 | 125849 2782 | 252947 4853 | 370858 6869 | 517911 7457 |
| -DIVERS | 1000 F TONNE | 772146 6264 | 162137 1446 | 127278 1939 | 208062 1575 | 208880 1438 | 243974 1392 |
| REPARATIONS ET AUTRES TRAVAUX A FACON | 1000 F | 7330116 | 2194767 | 1898100 | 2080945 | 1848207 | 1504658 |
| | 1000 F TONNE | 26486222 229605 | 7271500 60170 | 5954508 52090 | 6728298 62663 | 6468601 53480 | 7590947 63934 |
| CONSTRUCTION NAVALE | | | | | | | |
| CONSTRUCTIONS MARITIMES | 1000 F | 8037006 | 3204926 | 829759 | 4280596 | 529013 | 2397638 |
| CONSTRUCTIONS FLUVIALES | 1000 F | 168947 | 68003 | 101381 | 45479 | 3403 | 18684 |
| REPARATIONS MARITIMES | 1000 F | 299063 | 133789 | 72013 | 57535 | 117075 | 52440 |
| REPARATIONS FLUVIALES | 1000 F | 870118 | 249581 | 222569 | 222403 | 183849 | 240354 |
| AUTRES REPARATIONS ET TRAVAUX A FACON | 1000 F | 2856920 | 1140253 | 642889 | 836441 | 435338 | 941564 |
| | 1000 F | 12232054 | 4796551 | 1868611 | 5442454 | 1268678 | 3650680 |

EXPEDITIONS DE L'INDUSTRIE DES FABRICATIONS METALLIQUES
 ETABLISSEMENTS OCCUPANT 5 OUVRIERS OU PLUS (SUITE)

| | UNITE | ANNEE 1984 | QUATRIEME TRIMESTRE 1983 | PREMIER TRIMESTRE 1984 | DEUXIEME TRIMESTRE 1984 | TROISIEME TRIMESTRE 1984 | QUATRIEME TRIMESTRE 1984 |
|--|--------------------------|-------------------------------|--------------------------------|------------------------------|-------------------------------|--------------------------------|--------------------------------|
| MATERIEL DE CHEMIN DE FER ET DE TRAMWAYS | | | | | | | |
| MATERIEL DE TRACTION, MATERIEL TRACTE | 1000 F TONNE | 5688776 37688 | 1866173 15062 | 1687609 10287 | 1377411 8903 | 1161982 8090 | 1552985 11344 |
| PARTIES, PIECES ET ACCESSOIRES DE MATE- RIEL ROULANT | 1000 F TONNE | 1790664 15236 | 587697 5551 | 474823 4032 | 413719 3718 | 357715 3069 | 535848 4252 |
| MATERIEL FIXE ET ELEMENTS DE VOIES FER- REES | 1000 F TONNE | 34331 734 | 15817 200 | 12033 167 | 7724 236 | 9460 169 | 548 162 |
| REPARATIONS ET AUTRES TRAVAUX A FACON | 1000 F | 255957 | 59567 | 52550 | 86547 | 33506 | 117598 |
| | 1000 F TONNE | 7769728 53658 | 2529254 20813 | 2227015 14486 | 1885401 12857 | 1562663 11328 | 2206979 15596 |
| AUTOMOBILE, CYCLE ET INDUSTRIES CONNEXES | | | | | | | |
| VEHICULES POUR LE TRANSPORT EN COMMUN DE PERSONNES | 1000 F TONNE PIECE | 2810527 7371 2962 | 685192 1747 591 | 826156 2078 724 | 809548 2093 819 | 498146 1446 664 | 676677 1754 755 |
| VOITURES PARTICULIERES : | | | | | | | |
| -JUSQUE 1000 CC | 1000 F TONNE PIECE | 2155864 9413 11563 | 0 0 0 | 2155864 9413 11563 | 0 0 0 | 0 0 0 | 0 0 0 |
| -DE 1001 A 1500 CC | 1000 F TONNE PIECE | 50512895 214174 258488 | 14780410 67324 81028 | 14051901 59851 71707 | 9807770 42489 50947 | 10958754 46745 56350 | 15694470 65089 79484 |
| -DE PLUS DE 1500 CC | 1000 F TONNE PIECE | 164355500 619520 616497 | 39608573 154302 149408 | 47731859 185946 183729 | 35473948 137127 134279 | 33527889 126823 129154 | 47622054 169625 169336 |
| TRACTEURS ROUTIERS | 1000 F TONNE PIECE | 327671 840 140 | 51464 144 24 | 76845 204 34 | 55243 144 24 | 61016 162 27 | 134567 330 55 |
| VEHICULES AUTOMOBILES POUR LE TRANSPORT DE MARCHANDISES : | | | | | | | |
| -DE PLUS DE 2 TONNES | 1000 F TONNE PIECE | 21450246 99477 38811 | 4857507 22705 7816 | 5492696 25629 9866 | 5497810 25570 10386 | 4347661 20442 8200 | 6111061 27840 10358 |
| VEHICULES AUTOMOBILES A USAGES SPECIAUX | 1000 F TONNE | 521983 2890 | 143055 783 | 94667 561 | 122589 674 | 128775 701 | 181121 1007 |
| CHASSIS AVEC MOTEUR, ORGANES, PIECES DE- TACHEES ET ACCESSOIRES D'AUTOMOBILES | 1000 F TONNE | 30286918 261871 | 8293397 74916 | 7949455 68754 | 8029234 70878 | 6405731 56211 | 7857076 66889 |
| CARROSSERIES DE VEHICULES AUTOMOBILES | 1000 F TONNE | 6303728 28348 | 1609728 8635 | 1671445 7961 | 1768652 7255 | 1159378 5379 | 2035737 8103 |
| BENNES FIXES ET BASCULANTES | 1000 F TONNE | 629627 6857 | 230632 3118 | 188490 2399 | 150503 1757 | 129180 1214 | 159611 1457 |
| ROULOTTES ET CARAVANES | 1000 F TONNE | 805176 4363 | 308841 1517 | 223225 1214 | 247647 1243 | 109081 584 | 223212 1312 |

EXPEDITIONS DE L'INDUSTRIE DES FABRICATIONS METALLIQUES
 ETABLISSEMENTS OCCUPANT 5 OUVRIERS OU PLUS (SUITE)

| | UNITE | ANNEE 1984 | QUATRIEME TRIMESTRE 1983 | PREMIER TRIMESTRE 1984 | DEUXIEME TRIMESTRE 1984 | TROISIEME TRIMESTRE 1984 | QUATRIEME TRIMESTRE 1984 |
|---|--------------------------|---------------------------|--------------------------------|------------------------------|-------------------------------|--------------------------------|--------------------------------|
| REMORQUES | 1000 F TONNE | 228834 1512 | 51870 370 | 51342 361 | 78460 536 | 31550 227 | 62209 357 |
| SEMI-REMORQUES ET CONTAINERS | 1000 F TONNE | 5101406 54033 | 893242 9589 | 1188420 14170 | 1273211 12127 | 1127184 11965 | 1528644 15928 |
| CYCLOMOTEURS ET MOTOCYCLETTES (SIDE-CARS COMPRIS) , VELOCIPEDES, TRIPORTEURS ET ANALOGUES | 1000 F TONNE PIECE | 1661706 9807 231433 | 301757 1845 32091 | 312275 1272 42770 | 504467 2998 84284 | 409616 2434 54372 | 373002 2332 44333 |
| CADRES DE VELOCIPEDES | 1000 F TONNE | 92532 420 | 13057 58 | 23691 92 | 29198 154 | 18271 77 | 19948 88 |
| PARTIES ET PIECES DETACHEES DE CYCLES ET MOTOCYCLES | 1000 F TONNE | 956628 7354 | 218635 1710 | 280629 2179 | 275135 1963 | 188043 1496 | 215358 1804 |
| VOITURES D'ENFANTS; LEURS PARTIES ET PIECES DETACHEES | 1000 F TONNE | 97312 547 | 29059 141 | 26285 134 | 28579 160 | 22318 130 | 19607 119 |
| AUTRES VEHICULES ET VOITURETTES (POUR INVALIDES, MALADES, ETC...) | 1000 F TONNE | 262624 973 | 61425 262 | 62142 298 | 71389 306 | 63169 188 | 81797 269 |
| REPARATIONS ET AUTRES TRAVAUX A FACON | 1000 F | 4913831 | 949356 | 1194582 | 986505 | 922621 | 2707149 |
| | 1000 F TONNE | 291319144 1320357 | 73087200 349166 | 81446105 373103 | 65209888 307474 | 60108383 276224 | 85703300 364303 |
| MACHINES MOTRICES, MATERIEL PNEUMATIQUE, HYDRAULIQUE, FRIGORIFIQUE ET AEREAULIQUE | | | | | | | |
| MOTEURS DIESEL ET A EXPLOSION (AUTRES QUE POUR VEHICULES ET CYCLES) | 1000 F TONNE | 8463413 22548 | 1805308 4085 | 2578023 6486 | 2363369 6245 | 1592701 3707 | 1936743 6110 |
| AUTRES MOTEURS, TURBINES ET MACHINES MO- TRICES | 1000 F TONNE | 508329 1179 | 149375 293 | 86334 293 | 81427 170 | 123257 380 | 217311 336 |
| OUTILLAGE PNEUMATIQUE, Y COMPRIS LES POMPES A AIR ET A VIDE ET LES COMPRES- SEURS DE TOUT GENRE | 1000 F TONNE | 11966913 32206 | 2468850 6823 | 3158802 7796 | 3208771 8516 | 2417690 7124 | 3197265 8385 |
| POMPES A LIQUIDES : | | | | | | | |
| -MANUELLES | 1000 F TONNE | 10668 18 | 12810 59 | 7690 3 | 679 4 | 1501 7 | 778 4 |
| -VOLUMETRIQUES | 1000 F TONNE | 186087 1138 | 43661 306 | 53204 332 | 35880 244 | 38739 265 | 60204 303 |
| -CENTRIFUGES | 1000 F TONNE | 1084031 5090 | 411704 1567 | 187473 820 | 241820 1052 | 263345 1326 | 404620 1911 |
| -AUTRES | 1000 F TONNE | 221059 1146 | 47865 286 | 56568 316 | 54031 273 | 50438 261 | 59651 294 |
| -PARTIES ET PIECES DETACHEES | 1000 F TONNE | 1016158 4591 | 310831 1582 | 278707 1265 | 223035 1026 | 214518 959 | 305386 1384 |
| TRANSMISSIONS OLEO-HYDRAULIQUES ET PNEU- MATIQUES | 1000 F TONNE | 396674 273 | 73062 57 | 100483 75 | 80380 59 | 92077 58 | 121867 82 |
| MATERIEL FRIGORIFIQUE INDUSTRIEL | 1000 F TONNE | 2661416 14489 | 622592 3955 | 577602 3098 | 768232 4220 | 651796 3544 | 722315 3882 |
| MATERIEL FRIGORIFIQUE COMMERCIAL ET RE- FROIDISSEURS DE LAIT | 1000 F TONNE | 2149569 16102 | 533972 4168 | 540946 3952 | 582322 4376 | 457644 3452 | 510219 4036 |

EXPEDITIONS DE L'INDUSTRIE DES FABRICATIONS METALLIQUES
 ETABLISSEMENTS OCCUPANT 5 OUVRIERS OU PLUS (SUITE)

| | UNITE | ANNEE 1984 | QUATRIEME TRIMESTRE 1983 | PREMIER TRIMESTRE 1984 | DEUXIEME TRIMESTRE 1984 | TROISIEME TRIMESTRE 1984 | QUATRIEME TRIMESTRE 1984 |
|---|-----------------|--------------------|--------------------------------|------------------------------|-------------------------------|--------------------------------|--------------------------------|
| GROUPES MONOBLOCS ET INSTALLATIONS DE CONDITIONNEMENT D'AIR | 1000 F TONNE | 2865537 23034 | 677474 4567 | 560253 5091 | 673520 6279 | 658201 4301 | 829793 6897 |
| VENTILATEURS ET INSTALLATIONS DE VENTI- LATION INDUSTRIELLE | 1000 F TONNE | 1061747 7095 | 266673 1762 | 256323 1724 | 277192 1825 | 204991 1454 | 326657 2109 |
| GENERATEURS D'AIR CHAUD | 1000 F TONNE | 582077 3833 | 204889 1277 | 145893 952 | 113232 762 | 100840 714 | 221401 1405 |
| AEROTHERMES ET AUTRE MATERIEL AERAUQUE DE CHAUFFAGE A AIR CHAUD | 1000 F TONNE | 386257 4435 | 136287 1495 | 133960 1414 | 108266 1211 | 57777 636 | 81753 1150 |
| APPAREILS ET INSTALLATIONS POUR LA FIL- TRATION, L'EPURATION, LE DEPOUSSIERAGE; INSTALLATIONS DE SECHAGE | 1000 F TONNE | 683954 4016 | 152118 898 | 135102 765 | 175530 1063 | 178390 995 | 195570 1177 |
| REPARATIONS ET AUTRES TRAVAUX A FACON | 1000 F | 1925570 | 510119 | 391701 | 450381 | 506510 | 588620 |
| | 1000 F TONNE | 36169459 141193 | 8427590 33180 | 9249064 34382 | 9438067 37325 | 7610415 29183 | 9780153 39465 |
| MACHINES-OUTILS ET INDUSTRIES CONNEXES | | | | | | | |
| MACHINES-OUTILS POUR LE TRAVAIL DES METAUX : | | | | | | | |
| -PAR ENLEVEMENT DE COPEAUX OU PAR ABRA- SION (Y COMPRIS MACHINES-OUTILS A MAIN) | 1000 F TONNE | 1717493 3494 | 354351 691 | 337719 529 | 445393 701 | 360241 522 | 467741 671 |
| -PAR DEFORMATION ET MACHINES-OUTILS SPE- CIALES | 1000 F TONNE | 3533273 14196 | 1068551 4580 | 747987 3588 | 816682 3647 | 725227 3127 | 1360260 4952 |
| MACHINES-OUTILS POUR LE TRAVAIL DU BOIS, DE L'EBONITE, DU LIEGE, DES OS | 1000 F TONNE | 945909 1052 | 216603 223 | 236857 256 | 269026 375 | 189146 209 | 262808 220 |
| OUTILS ET ACCESSOIRES DE MACHINES- OUTILS, OUTILLAGE DIAMANTE | 1000 F TONNE | 7939798 16291 | 1811327 3667 | 2014597 4256 | 2035092 4013 | 1760025 3639 | 2157216 4569 |
| REPARATIONS ET AUTRES TRAVAUX A FACON | 1000 F | 821929 | 179574 | 199739 | 218384 | 185963 | 223985 |
| | 1000 F TONNE | 14958402 35033 | 3630406 9161 | 3536899 8629 | 3784577 8736 | 3220602 7497 | 4472010 10412 |
| MATERIEL TEXTILE | | | | | | | |
| MACHINES ET APPAREILS POUR LA PREPARA- TION, LE CARDAGE, LA FILATURE, LE RE- TORDAGE, LE BOBINAGE, ETC... | 1000 F TONNE | 2148262 9029 | 532056 2322 | 419790 1706 | 638960 2595 | 263456 1051 | 827830 3679 |
| MACHINES ET APPAREILS POUR LE TISSAGE, LA BONNETERIE, LA BRODERIE, LA COUTURE, ETC... | 1000 F TONNE | 3989006 15391 | 970567 3258 | 840370 2812 | 1059842 4370 | 738810 2984 | 1341043 5191 |
| MACHINES ET APPAREILS POUR LE BLANCHI- MENT, LA TEINTURE, L'APPRET ET LE FI- NISSAGE | 1000 F TONNE | 33693 57 | 14572 35 | 5390 9 | 14693 31 | 3893 4 | 13857 18 |
| PARTIES, PIECES DETACHEES ET ACCESSOIRES DE MACHINES TEXTILES | 1000 F TONNE | 3121144 6015 | 680929 1549 | 786841 1571 | 751403 1721 | 680797 1264 | 903196 1445 |
| GARNITURES DE CARDES | 1000 F TONNE | 416219 1909 | 91195 438 | 118667 520 | 98582 446 | 88218 430 | 106310 484 |
| MACHINES DE BLANCHISSERIE INDUSTRIELLE ET DE NETTOYAGE A SEC | 1000 F TONNE | 940919 4887 | 227803 1127 | 232576 1176 | 233642 1118 | 213974 1120 | 260727 1473 |
| REPARATIONS ET AUTRES TRAVAUX A FACON | 1000 F | 364662 | 73414 | 76613 | 83263 | 80861 | 124700 |
| | 1000 F TONNE | 11013905 37288 | 2590536 8729 | 2480247 7794 | 2880385 10281 | 2070009 6853 | 3577663 12290 |

EXPEDITIONS DE L'INDUSTRIE DES FABRICATIONS METALLIQUES
ETABLISSEMENTS OCCUPANT 5 OUVRIERS OU PLUS (SUITE)

| | UNITE | ANNEE 1984 | QUATRIEME TRIMESTRE 1983 | PREMIER TRIMESTRE 1984 | DEUXIEME TRIMESTRE 1984 | TROISIEME TRIMESTRE 1984 | QUATRIEME TRIMESTRE 1984 |
|--|-----------------|--------------------|--------------------------------|------------------------------|-------------------------------|--------------------------------|--------------------------------|
| CONSTRUCTIONS MECANIKES DIVERSES | | | | | | | |
| REDUCTEURS, MULTIPLICATEURS ET VARIATEURS DE VITESSE | 1000 F TONNE | 5025576 16291 | 1099844 3515 | 1182931 3839 | 1306171 4311 | 1099378 3569 | 1447612 4587 |
| AUTRES ENGRENAGES ET ORGANES DE TRANSMISSION | 1000 F TONNE | 1968540 14187 | 448069 2932 | 422963 3426 | 475909 3469 | 478425 3030 | 582968 4249 |
| ROBINETTERIE INDUSTRIELLE ET SPECIALE : | | | | | | | |
| - EN ACIER | 1000 F TONNE | 572828 1643 | 135551 404 | 140989 417 | 151316 376 | 126320 335 | 176809 558 |
| - EN FONTE | 1000 F TONNE | 50737 308 | 19363 115 | 11942 74 | 14490 93 | 7493 36 | 18427 116 |
| - EN METAUX NON FERREUX | 1000 F TONNE | 51002 200 | 10879 41 | 13941 55 | 12170 50 | 10195 41 | 13443 51 |
| ROBINETTERIE DE BATIMENT | 1000 F TONNE | 700361 2246 | 180592 524 | 193640 618 | 188899 632 | 154599 498 | 176661 530 |
| RACCORDS ET ANALOGUES | 1000 F TONNE | 844592 5345 | 213874 1587 | 233630 1710 | 219088 1215 | 187357 989 | 211476 1439 |
| MECANIQUE GENERALE ET DECOLLETAGE | 1000 F TONNE | 8007458 46228 | 1872477 10623 | 1942904 11592 | 2066427 11294 | 1846172 10279 | 2145236 11093 |
| MATERIEL DE LUTTE CONTRE L'INCENDIE | 1000 F TONNE | 847722 7721 | 251027 2255 | 219256 1985 | 203261 1847 | 176179 1639 | 248806 2250 |
| REPARATIONS ET AUTRES TRAVAUX A FACON | 1000 F | 4090395 | 1574302 | 1102736 | 1072972 | 738412 | 1156584 |
| | 1000 F TONNE | 22159211 94169 | 5785978 21996 | 5464932 23716 | 5710703 23287 | 4824530 20416 | 6178022 24873 |
| MATERIEL DE LEVAGE, DE MANUTENTION, DE PESAGE ET DE GENIE CIVIL | | | | | | | |
| TREUILS, CABESTANS, PALANS, CRICS ET VERINS | 1000 F TONNE | 572838 2283 | 137312 530 | 135723 540 | 146415 627 | 123469 496 | 167065 629 |
| GRUES FIXES, PONTS ROULANTS, PONTS PORTIQUES ET SIMILAIRES | 1000 F TONNE | 941154 7728 | 192125 1581 | 206999 1589 | 196221 1399 | 238247 2399 | 289462 2651 |
| GRUES MOBILES | 1000 F TONNE | 80785 1183 | 33458 421 | 16749 261 | 20053 259 | 21503 300 | 22480 363 |
| ASCENSEURS, ESCALIERS ROULANTS ET SIMILAIRES (SAUF MATERIEL DE CHANTIER) | 1000 F TONNE | 2318324 13692 | 628035 3833 | 438373 3211 | 493216 3198 | 484616 2689 | 959608 4614 |
| ENGINS DE MANUTENTION | 1000 F TONNE | 2471385 16414 | 605794 3555 | 533032 3774 | 611028 4164 | 556945 3887 | 744034 4541 |
| BALANCES, PONTS ET AUTRES APPAREILS ET INSTRUMENTS DE PESAGE | 1000 F TONNE | 379820 2227 | 85665 299 | 97845 513 | 88989 406 | 90494 645 | 105949 663 |
| MATERIEL DE GENIE CIVIL | 1000 F TONNE | 22607573 125695 | 5199235 28354 | 5143125 28844 | 6172310 34869 | 5481440 30687 | 5811483 31296 |
| REPARATIONS ET AUTRES TRAVAUX A FACON | 1000 F | 3465411 | 800367 | 1097500 | 725047 | 702583 | 955646 |
| | 1000 F TONNE | 32837290 169222 | 7681991 38573 | 7669346 38732 | 8453279 44922 | 7699297 41103 | 9055727 44757 |
| EQUIPEMENTS SPECIFIQUES ET INSTALLATIONS INDUSTRIELLES COMPLETES | | | | | | | |
| - POUR INDUSTRIES EXTRACTIVES ET CONNEXES | 1000 F TONNE | 1401314 10861 | 289183 3008 | 464914 4328 | 519414 3192 | 215460 1457 | 197984 1813 |

EXPEDITIONS DE L'INDUSTRIE DES FABRICATIONS METALLIQUES
 ETABLISSEMENTS OCCUPANT 5 OUVRIERS OU PLUS (SUITE)

| | UNITE | ANNEE 1984 | QUATRIEME TRIMESTRE 1983 | PREMIER TRIMESTRE 1984 | DEUXIEME TRIMESTRE 1984 | TROISIEME TRIMESTRE 1984 | QUATRIEME TRIMESTRE 1984 |
|---|-------------------------|----------------------------|--------------------------------|------------------------------|-------------------------------|--------------------------------|--------------------------------|
| - POUR INDUSTRIES ALIMENTAIRES | 1000 F TONNE | 1756146 15605 | 399722 2371 | 389783 3711 | 488800 3990 | 392347 3672 | 486723 4267 |
| - POUR BOULANGERIE, PATISSERIE, CHARCUTE- RIE, BOUCHERIE, DEBITS DE BOISSONS ET GRANDES CUISINES | 1000 F TONNE | 1370741 5096 | 326479 1222 | 351551 1297 | 383940 1483 | 287560 1022 | 341631 1272 |
| - POUR INDUSTRIES CHIMIQUES | 1000 F TONNE | 2015922 9652 | 374564 2142 | 490770 2541 | 424338 1966 | 577106 2741 | 529513 2403 |
| - POUR LE TRAITEMENT DES EAUX, DES BOUES ET DES IMMONDICES | 1000 F TONNE | 745781 3118 | 175003 823 | 181761 746 | 163667 766 | 185108 783 | 212658 818 |
| - POUR LE CONDITIONNEMENT ET L'EMBALLAGE ET LA DISTRIBUTION AUTOMATIQUE | 1000 F TONNE | 2332956 4512 | 726715 1329 | 546353 1295 | 636963 1329 | 619128 1305 | 532997 1059 |
| - POUR LA FABRICATION ET LE TRAVAIL DU VERRE ET DES OUVRAGES EN VERRE | 1000 F TONNE | 599031 1837 | 66020 424 | 207170 621 | 174249 584 | 81585 330 | 135255 597 |
| - POUR L'INDUSTRIE DU PAPIER, DU CARTON, DE L'IMPRIMERIE ET DES ARTS GRAPHIQUES | 1000 F TONNE | 1040497 1672 | 274968 497 | 248398 417 | 245624 402 | 246800 396 | 302796 453 |
| - POUR L'INDUSTRIE DU CAOUTCHOUC ET DES MATIERES PLASTIQUES | 1000 F TONNE | 509218 599 | 98966 112 | 118358 172 | 152700 209 | 112839 120 | 127324 101 |
| - POUR L'INDUSTRIE SIDERURGIQUE ET LA FONDERIE | 1000 F TONNE | 1463208 3908 | 245848 822 | 409676 819 | 403393 978 | 345184 1032 | 310403 1117 |
| - POUR LES INDUSTRIES DES MINERAUX NON METALLIQUES (1) | 1000 F TONNE | 1797665 7294 | 689139 3042 | 176390 1791 | 204880 2038 | 238014 1330 | 458995 2167 |
| - POUR LES INDUSTRIES NON DENOMMEES AILLEURS (2) | 1000 F TONNE | 2635715 15655 | 858285 6409 | 594844 4897 | 852228 7074 | 375541 2694 | 927589 4475 |
| REPARATIONS ET AUTRES TRAVAUX A FACON | 1000 F | 2316502 | 416817 | 393688 | 591933 | 627999 | 573090 |
| | 1000 F TONNE | 19984696 79809 | 4941709 22201 | 4573656 22635 | 5242129 24011 | 4304671 16882 | 5136958 20542 |
| TRACTEURS ET MACHINES AGRICOLES | | | | | | | |
| TRACTEURS, MATRIEL DE TRAVAIL DU SOL ET POUR SEMIS, PLANTATION, DISTRIBUTION D'ENGRAIS ET PROTECTION DES CULTURES | 1000 F TONNE | 11297151 62060 | 2264902 12914 | 2918452 16402 | 3151148 16967 | 2540396 14163 | 2691310 14532 |
| MATERIEL DE RECOLTE ET DE BATTAGE, DE SELECTION ET DE CONDITIONNEMENT APRES RECOLTE ET DIVERS | 1000 F TONNE | 12633719 78312 | 3125480 20220 | 3293583 20821 | 3506331 20322 | 2863352 18186 | 2952406 18857 |
| REPARATIONS ET AUTRES TRAVAUX A FACON | 1000 F | 385146 | 95398 | 87578 | 85944 | 90805 | 119597 |
| | 1000 F TONNE | 24316016 140372 | 5485780 33134 | 6299613 37223 | 6743423 37289 | 5494553 32349 | 5763313 33389 |
| APPAREILS DE MESURE NON ELECTRIQUES, DE LABORATOIRE ET ANALOGUES | | | | | | | |
| COMPTEURS DE GAZ, COMPTEURS D'EAU ET AUTRES APPAREILS DE MESURE | 1000 F TONNE | 2151757 9456 | 442364 2131 | 542899 2465 | 564918 2550 | 490924 2146 | 562683 2307 |
| MACHINES A ECRIRE, DE BUREAU, STATISTI- QUES, COMPTABLES, ETC... AUTRES APPA- REILS DE FINE MECANIQUE, ET DIVERS | 1000 F TONNE | 5436948 2319 | 1538955 630 | 1242902 498 | 1364345 501 | 1589521 598 | 1295075 523 |
| REPARATIONS ET AUTRES TRAVAUX A FACON | 1000 F | 248719 | 59517 | 53458 | 62508 | 57858 | 74895 |
| | 1000 F TONNE | 7837424 11775 | 2040836 2761 | 1839259 2963 | 1991771 3051 | 2138303 2744 | 1932653 2830 |

 (1) BRIQUETERIES, INDUSTRIES CERAMIQUES, TRAVAIL DE LA PIERRE ET DU MARBRE, CIMENTERIES, FABRICATION DE LA CHAUX ET DU PLATRE
 (2) Y COMPRIS LES FOURS INDUSTRIELS A COMBUSTIBLES ET LEURS BRULEURS

EXPEDITIONS DE L'INDUSTRIE DES FABRICATIONS METALLIQUES
 ETABLISSEMENTS OCCUPANT 5 OUVRIERS OU PLUS (SUITE)

| | UNITE | ANNEE 1984 | QUATRIEME TRIMESTRE 1983 | PREMIER TRIMESTRE 1984 | DEUXIEME TRIMESTRE 1984 | TROISIEME TRIMESTRE 1984 | QUATRIEME TRIMESTRE 1984 |
|---|-----------------|--------------------|--------------------------------|------------------------------|-------------------------------|--------------------------------|--------------------------------|
| ARMES ET MUNITIONS | | | | | | | |
| ARMES DE CHASSE, DE TIR, A ALARME, DE GUERRE, DE DEFENSE ET SIMILAIRES, Y C. LES TRAVAUX A FACON ET LES REPARATIONS | 1000 F TONNE | 17692092 56945 | 6609953 22313 | 3180950 8798 | 5294169 19408 | 3927856 16369 | 5269577 14741 |
| | 1000 F TONNE | 17692092 56945 | 6609953 22313 | 3180950 8798 | 5294169 19408 | 3927856 16369 | 5269577 14741 |
| INDUSTRIE AERONAUTIQUE | | | | | | | |
| AVIONS ET AUTRES ENGINS VOLANTS, Y COM- PRIS LES TRAVAUX A FACON ET LES REPARA- TIONS | 1000 F | 10857787 | 3811861 | 2665087 | 2696019 | 1689624 | 3868018 |
| | 1000 F | 10857787 | 3811861 | 2665087 | 2696019 | 1689624 | 3868018 |
| MATERIEL ELECTRIQUE D'EQUIPEMENT | | | | | | | |
| MACHINES ELECTRIQUES ROTATIVES | 1000 F TONNE | 3079666 6069 | 884119 1671 | 565545 1440 | 866316 1926 | 679466 1199 | 977475 1530 |
| TRANSFORMATEURS INDUSTRIELS | 1000 F TONNE | 3615121 28485 | 1545297 12715 | 900741 9717 | 761046 5897 | 915490 5941 | 1037360 7037 |
| CONVERTISSEURS STATIQUES - CONDENSATEURS INDUSTRIELS - ELECTRO-AIMANTS | 1000 F TONNE | 1752992 3794 | 445442 1037 | 417261 928 | 429083 937 | 405274 886 | 522727 1090 |
| APPAREILLAGE ELECTRIQUE INDUSTRIEL : | | | | | | | |
| -HAUTE TENSION | 1000 F TONNE | 1475923 6000 | 275705 470 | 237207 357 | 257414 402 | 209557 296 | 263205 335 |
| -BASSE TENSION (Y COMPRIS LES RELAIS) | 1000 F TONNE | 4047366 20192 | 875061 5673 | 891559 4631 | 978738 5037 | 840342 4169 | 1223612 5282 |
| EMSEMBLES PREFABRIQUES HAUTE ET BASSE TENSION | 1000 F TONNE | 1813231 4438 | 517914 1485 | 404355 1096 | 458822 1169 | 439136 976 | 511520 1225 |
| APPAREILS DE COMMANDE, POTENTIOMETRES ET RHEOSTATS | 1000 F TONNE | 1139202 1068 | 207515 263 | 269786 287 | 304388 336 | 227081 210 | 337497 235 |
| FOURS INDUSTRIELS ET DE LABORATOIRE | 1000 F TONNE | 2489438 21561 | 599212 4600 | 635693 5848 | 623585 5782 | 522734 4357 | 703647 5703 |
| MACHINES ET APPAREILS DE SOUDAGE ET DE DECOUPAGE | 1000 F TONNE | 174910 237 | 45335 59 | 42069 50 | 56120 67 | 32964 51 | 43535 67 |
| ELECTRODES ET AUTRES PRODUITS D'APPORT | 1000 F TONNE | 960477 7845 | 223439 1877 | 234863 1812 | 237505 2092 | 222242 1797 | 264348 2116 |
| ISOLANTS POUR L'ELECTRICITE | 1000 F TONNE | 789962 1609 | 174671 363 | 215276 456 | 202513 379 | 158835 347 | 210164 427 |
| FILS ET CABLES ELECTRIQUES - TUBES POUR CANALISATIONS | 1000 F TONNE | 13888776 118849 | 3599392 32305 | 3425305 30342 | 3837853 33472 | 3063683 26357 | 3571094 28562 |
| MATERIEL D'ECLAIRAGE INDUSTRIEL ET PU- BLIC | 1000 F TONNE | 2898234 15517 | 938242 5144 | 702735 3860 | 692188 3700 | 660991 3441 | 813908 4210 |
| AUTRE MATERIEL ELECTRIQUE D'EQUIPEMENT | 1000 F TONNE | 2149386 6985 | 597030 1574 | 406974 1415 | 628093 2137 | 513315 1630 | 603552 1803 |
| REPARATIONS ET AUTRES TRAVAUX A FACON | 1000 F | 6749244 | 1749824 | 1613526 | 1658336 | 1508904 | 1966844 |
| | 1000 F TONNE | 47023928 242649 | 12678198 69236 | 10962895 62239 | 11992000 63333 | 10400014 51657 | 13050488 59822 |

EXPEDITIONS DE L'INDUSTRIE DES FABRICATIONS METALLIQUES
 ETABLISSEMENTS OCCUPANT 5 OUVRIERS OU PLUS (SUITE)

| | UNITE | ANNEE 1984 | QUATRIEME TRIMESTRE 1983 | PREMIER TRIMESTRE 1984 | DEUXIEME TRIMESTRE 1984 | TROISIEME TRIMESTRE 1984 | QUATRIEME TRIMESTRE 1984 |
|---|--------------------------|-----------------------------|--------------------------------|------------------------------|-------------------------------|--------------------------------|--------------------------------|
| TELECOMMUNICATIONS, ELECTRONIQUE PROFESSIONNELLE, AUTOMATION | | | | | | | |
| APPAREILS ET INSTALLATIONS DE TELECOMMUNICATIONS POUR LA TELEPHONIE ET LA TELEGRAPHIE | 1000 F TONNE | 26869651 8060 | 7691117 2155 | 6382691 1913 | 6580240 2003 | 5729917 1928 | 8302625 2216 |
| APPAREILS ET INSTALLATIONS D'EMISSION ET DE TRANSMISSION POUR TELECOMMUNICATIONS | 1000 F TONNE | 2827241 429 | 405810 36 | 698708 142 | 831361 77 | 444016 109 | 788071 101 |
| APPAREILS ELECTRIQUES DE SIGNALISATION ACOUSTIQUE ET VISUELLE | 1000 F TONNE | 2990653 3721 | 560674 2616 | 596649 361 | 702796 331 | 451159 276 | 690947 380 |
| INFORMATIQUE ET CONTROLE INDUSTRIEL | 1000 F TONNE | 9337257 2245 | 2867377 2647 | 2004513 749 | 2211535 713 | 2266383 427 | 2809983 356 |
| APPAREILS D'ELECTRICITE MEDICALE ET TOUTS AUTRES APPAREILS A RADIATIONS | 1000 F TONNE | 1638636 709 | 528012 208 | 420649 135 | 396275 167 | 344407 151 | 406417 256 |
| COMPOSANTS ACTIFS ET PASSIFS | 1000 F TONNE | 6673011 5 | 1378401 4 | 1708130 3 | 1632434 0 | 1520028 2 | 1772084 0 |
| ELECTRONIQUE PROFESSIONNELLE | 1000 F TONNE | 2489989 590 | 628150 160 | 593951 173 | 655608 200 | 479043 77 | 815816 139 |
| REPARATIONS ET AUTRES TRAVAUX A FACON | 1000 F | 6343871 | 1353386 | 1770078 | 1600009 | 1204998 | 1779982 |
| | 1000 F TONNE | 59170309 15759 | 15412927 7826 | 14175369 3476 | 14610258 3491 | 12439951 2970 | 17365925 3448 |
| MATERIEL ELECTRIQUE DE CONSOMMATION ELECTRONIQUE POUR LE GRAND PUBLIC | | | | | | | |
| PETIT MATERIEL D'INSTALLATION | 1000 F TONNE | 4158517 40426 | 683985 8586 | 671530 8120 | 745435 8965 | 554000 6691 | 752818 9479 |
| APPAREILS ELECTRODOMESTIQUES - APPAREILS TOURNANTS | 1000 F TONNE | 272351 999 | 69579 152 | 73850 234 | 71062 243 | 55803 205 | 71086 315 |
| MACHINES A LAVER, A USAGE DOMESTIQUE | 1000 F TONNE PIECE | 527908 1683 158299 | 172652 608 60079 | 98634 312 27946 | 121554 401 34648 | 122024 393 36991 | 182468 571 57653 |
| APPAREILS ELECTROTHERMIQUES DOMESTIQUES | 1000 F TONNE | 2560718 11787 | 820497 33942 | 528945 2384 | 649439 2940 | 542621 2504 | 834301 3882 |
| RECEPTEURS DE TELEVISION (PORTATIFS, DOMESTIQUES "NOIR ET BLANC" ET "COULEUR") | 1000 F TONNE PIECE | 11285127 25915 798543 | 3148323 5816 200582 | 3659117 7068 251472 | 2926506 5487 197910 | 2104435 4359 157290 | 2595069 5329 191871 |
| RECEPTEURS DE RADIO DE TOUTS GENRES, ELECTROPHONES, ENREGISTREURS, PICK-UP ET TOURNE DISQUES(1) | 1000 F TONNE PIECE | 12336279 13876 975560 | 3352569 4220 265237 | 3169366 3780 237907 | 2774366 3145 170326 | 2662798 3317 236274 | 3705962 3590 331053 |
| ARTICLES DE LUSTRIERIE, LEURS PARTIES ET PIECES | 1000 F TONNE | 2336117 9791 | 551167 2270 | 634266 2698 | 543215 2351 | 500451 2041 | 646509 2686 |
| AUTRES ARTICLES D'ECLAIRAGE INTERIEUR | 1000 F TONNE | 6230186 5214 | 1647841 1296 | 1661076 1458 | 1657882 1564 | 1196054 1477 | 1788688 1445 |
| PILES ET ACCUMULATEURS | 1000 F TONNE | 8501917 64808 | 2236827 18994 | 2118113 16206 | 2020691 15505 | 1800582 13793 | 2540169 19147 |
| AUTRE MATERIEL N.D.A. | 1000 F TONNE | 813991 178 | 197562 67 | 279276 87 | 249900 48 | 122821 24 | 185500 88 |
| REPARATIONS ET AUTRES TRAVAUX A FACON | 1000 F | 358480 | 103172 | 96578 | 89968 | 74768 | 96055 |
| | 1000 F TONNE | 49381591 174677 | 12984174 75951 | 12990751 42347 | 11850018 40649 | 9736357 34804 | 13398625 46532 |
| TOTAL GENERAL : | 1000 F TONNE | 850908295 6117181 | 218264925 1632692 | 217545134 1618880 | 212127794 1592321 | 180418360 1342282 | 239516678 1571648 |

(1) LES ELECTROPHONES, ENREGISTREURS, PICK-UP ET TOURNE-DISQUES NE SONT PAS REPRIS DANS LE NOMBRE DE PIECES

PRODUCTION NETTE D'ELECTRICITE (EN MILLIONS DE KWH) (1)

| | PAR CATEGORIE DE PRODUCTEURS | | | D'APRES LA NATURE DE COMBUSTIBLES | | | | | TOTAUX | | | |
|-------------|------------------------------------|-------------------|------------------------------|-----------------------------------|-----------------------|-------|------------------------|----------------------|------------|--------------|--------------|---|
| | EN VUE DE LA DISTRIBUTION PUBLIQUE | | AUTO-PRODUCTEURS INDUSTRIELS | CENTRALES THERMIQUES | | | CENTRALES HYDRAULIQUES | CENTRALES NUCLEAIRES | PRODUCTION | IMPORTATIONS | EXPORTATIONS | TOTAL ABSORBE PAR LES RESEAUX PLUS LES PERTES |
| | ENTREPRISES PUBL. | ENTREPRISES PRIV. | | COMBUSTIBLES SOLIDES | COMBUSTIBLES LIQUIDES | GAZ | | | | | | |
| | | | 1979 | | | | 1980 | 1981 | 1982 | 1983 | 1984 | |
| 1979 | 145 | 3680 | 312 | 993 | 1251 | 857.4 | 48 | 901.2 | 4137 | 561.4 | 663.7 | 4035 |
| 1980 | 146 | 3811 | 1018 | 1018 | 1432 | 717.2 | 74 | 964.6 | 4251 | 523.7 | 743.3 | 4032 |
| 1981 | 116 | 3628 | 271 | 1140 | 1101 | 647.6 | 89 | 1018.3 | 4015 | 475.3 | 438.7 | 4052 |
| 1982 | 96 | 3660 | 240 | 1305 | 972 | 384.2 | 86 | 1229.3 | 3996 | 402.2 | 360.6 | 4036 |
| 1983 | 107 | 3838 | 214 | 1147 | 529 | 467.8 | 97 | 1901.4 | 4159 | 340.3 | 363.3 | 4136 |
| 1984 | 96 | 3996 | 229 | 1237 | 342 | 432.9 | 109 | 2196.6 | 4321 | 371.1 | 345.3 | 4347 |
| 1983 | | | | | | | | | | | | |
| FEVRIER | 125 | 3847 | 214 | 1302 | 832 | 604.4 | 68 | 1360.5 | 4185 | 451.2 | 397.1 | 4239 |
| MARS | 160 | 3650 | 217 | 1470 | 1064 | 710.8 | 80 | 983.2 | 4027 | 646.7 | 235.0 | 4438 |
| AVRIL | 127 | 3564 | 208 | 1158 | 612 | 470.8 | 103 | 1539.2 | 3900 | 475.7 | 303.7 | 4072 |
| MAI | 119 | 3855 | 208 | 911 | 394 | 354.6 | 126 | 2376.4 | 4182 | 251.8 | 406.3 | 4027 |
| JUIN | 111 | 3720 | 199 | 850 | 353 | 315.3 | 113 | 2382.5 | 4030 | 238.9 | 398.2 | 3871 |
| JUILLET | 78 | 3325 | 175 | 661 | 143 | 254.0 | 104 | 2402.7 | 3578 | 166.5 | 413.4 | 3331 |
| AOUT | 75 | 3605 | 187 | 920 | 184 | 285.2 | 94 | 2367.3 | 3867 | 224.8 | 407.6 | 3684 |
| SEPTEMBRE | 82 | 3702 | 184 | 1130 | 309 | 358.2 | 87 | 2068.2 | 3967 | 215.2 | 268.5 | 3914 |
| OCTOBRE | 94 | 4205 | 228 | 1374 | 559 | 450.9 | 91 | 2037.1 | 4528 | 198.6 | 374.2 | 4352 |
| NOVEMBRE | 89 | 4280 | 261 | 1345 | 730 | 572.6 | 79 | 1879.5 | 4630 | 354.8 | 481.7 | 4503 |
| DECEMBRE | 91 | 4174 | 256 | 1350 | 546 | 568.4 | 104 | 1932.6 | 4521 | 497.3 | 354.0 | 4665 |
| 1984 | | | | | | | | | | | | |
| JANVIER | 110 | 4487 | 227 | 1309 | 367 | 436.3 | 129 | 2559.1 | 4823 | 426.4 | 414.2 | 4835 |
| FEVRIER | 108 | 4177 | 232 | 1298 | 451 | 451.0 | 109 | 2182.9 | 4517 | 449.0 | 332.3 | 4633 |
| MARS | 124 | 4015 | 243 | 1475 | 472 | 489.5 | 106 | 1815.0 | 4381 | 550.6 | 218.8 | 4713 |
| AVRIL | 97 | 3869 | 221 | 1081 | 266 | 424.7 | 113 | 2279.0 | 4188 | 355.6 | 365.0 | 4178 |
| MAI | 72 | 3895 | 231 | 1303 | 433 | 464.9 | 91 | 1882.0 | 4197 | 358.1 | 271.7 | 4284 |
| JUIN | 87 | 3735 | 220 | 841 | 205 | 435.5 | 106 | 2434.9 | 4041 | 275.1 | 343.3 | 3973 |
| JUILLET | 72 | 3435 | 173 | 751 | 116 | 356.5 | 111 | 2331.1 | 3680 | 304.0 | 424.1 | 3560 |
| AOUT | 63 | 3649 | 185 | 1260 | 302 | 403.6 | 85 | 1835.9 | 3897 | 292.1 | 374.0 | 3822 |
| SEPTEMBRE | 79 | 3859 | 206 | 1536 | 440 | 433.2 | 93 | 1813.1 | 4144 | 377.3 | 332.8 | 4188 |
| OCTOBRE | 117 | 4294 | 263 | 1372 | 411 | 402.5 | 129 | 2338.2 | 4673 | 301.4 | 333.3 | 4641 |
| NOVEMBRE | 117 | 4277 | 280 | 1290 | 356 | 447.0 | 107 | 2454.5 | 4674 | 328.2 | 411.2 | 4591 |
| DECEMBRE | 106 | 4260 | 269 | 1322 | 282 | 449.8 | 125 | 2433.3 | 4635 | 428.7 | 322.5 | 4741 |
| 1985 | | | | | | | | | | | | |
| JANVIER | 126 | 4854 | 244 | 1543 | 706 | 512.7 | 95 | 2343.9 | 5224 | 432.7 | 397.4 | 5259 |
| FEVRIER | 110 | 3986 | 225 | 1371 | 652 | 574.3 | 77 | 1625.4 | 4322 | 490.6 | 153.8 | 4659 |
| MARS | 103 | 4203 | 239 | 1533 | 347 | 631.4 | 91 | 1918.6 | 4545 | 508.1 | 182.9 | 4870 |
| AVRIL | 105 | 3729 | 216 | 1228 | 236 | 402.2 | 122 | 2036.7 | 4050 | 512.1 | 163.3 | 4399 |
| MAI | 102 | 3982 | 228 | - | - | - | 132 | 2612.8 | 4313 | 415.9 | 426.3 | 4302 |

DISTRIBUTION D'EAU

| | VOLUME D'EAU CAPTE | VOLUME D'EAU CEDE PAR DES TIERS | TOTAL | VOLUME D'EAU CEDE A D'AUTRES SOCIETES ET PERTES | VOLUME DISPONIBLE POUR LA DISTRIBUTION |
|-------------|--------------------|---------------------------------|------------|---|--|
| | (1.000 M3) | (1.000 M3) | (1.000 M3) | (1.000 M3) | (1.000 M3) |
| 1979 | 50969 | 10908 | 61876 | 15450 | 46426 |
| 1980 | 52053 | 10862 | 62915 | 15719 | 47196 |
| 1981 | 52192 | 10713 | 62904 | 15926 | 47228 |
| 1982 | 53850 | 10908 | 64758 | 16356 | 48402 |
| 1983 | 54148 | 11032 | 65180 | 16759 | 48421 |
| 1984 | 54835 | 10952 | 65787 | 16751 | 49036 |
| 1983 | | | | | |
| FEVRIER | 49796 | 10320 | 60117 | 15145 | 44971 |
| MARS | 55211 | 10868 | 66078 | 16953 | 49125 |
| AVRIL | 52613 | 10789 | 63402 | 15987 | 47415 |
| MAI | 52060 | 10284 | 62344 | 15568 | 46775 |
| JUIN | 54306 | 10774 | 65080 | 16617 | 48463 |
| JUILLET | 57342 | 11501 | 68843 | 17924 | 50919 |
| AOUT | 56559 | 11804 | 68363 | 17767 | 50596 |
| SEPTEMBRE | 55229 | 11734 | 66963 | 17385 | 49578 |
| OCTOBRE | 55991 | 10795 | 66785 | 17124 | 49662 |
| NOVEMBRE | 52373 | 10939 | 63312 | 16352 | 46961 |
| DECEMBRE | 54890 | 11848 | 66699 | 18281 | 48437 |
| 1984 | | | | | |
| JANVIER | 55089 | 11144 | 66233 | 16899 | 49334 |
| FEVRIER | 51966 | 10652 | 62619 | 15791 | 46827 |
| MARS | 57041 | 11239 | 68281 | 17702 | 50579 |
| AVRIL | 54525 | 10971 | 65495 | 16518 | 48977 |
| MAI | 54444 | 11101 | 65545 | 16466 | 49080 |
| JUIN | 54822 | 11059 | 65881 | 16813 | 49268 |
| JUILLET | 55275 | 11312 | 66587 | 17039 | 49548 |
| AOUT | 56669 | 11683 | 68352 | 17587 | 50764 |
| SEPTEMBRE | 53998 | 10718 | 64717 | 16180 | 48537 |
| OCTOBRE | 56564 | 10576 | 67141 | 17203 | 49938 |
| NOVEMBRE | 55585 | 10458 | 66043 | 16604 | 49439 |
| DECEMBRE | 52040 | 10511 | 62551 | 16409 | 46142 |
| 1985 | | | | | |
| JANVIER | 58749 | 11991 | 70740 | 18026 | 52714 |
| FEVRIER | 55305 | 11352 | 66657 | 17011 | 49645 |
| MARS | 59468 | 11126 | 70594 | 18440 | 52154 |
| AVRIL | 55740 | 11719 | 67458 | 17457 | 50001 |

(1) SOURCE : ADMINISTRATION DE L'ENERGIE, FEDERATION PROFESSIONNELLE DES PRODUCTEURS ET DISTRIBUTEURS D'ELECTRICITE DE BELGIQUE

III. EMPLOI

A. PERSONNEL RECENSE DANS LES ETABLISSEMENTS ASSUJETTIS A UNE STATISTIQUE MENSUELLE D'ACTIVITE INDUSTRIELLE (1)

| | UNITE | ANNEE | DECEMBRE | JANVIER | FEVRIER | MARS | AVRIL |
|--|--------|-------|----------|---------|---------|-------|-------|
| | | 1984 | 1984 | 1985 | 1985 | 1985 | 1985 |
| INDUSTRIE EXTRACTIVES | | | | | | | |
| MINES DE HOUILLE : PRESENTS (2) | EMPL. | 701 | 666 | 665 | - | - | - |
| | OUVR. | 14606 | 13692 | - | - | - | - |
| | 100 H. | 2657 | 2225 | - | - | - | - |
| MINES DE HOUILLE : INSCRITS (3) | | | | | | | |
| -A) BELGES | EMPL. | - | - | - | - | - | - |
| | OUVR. | 11348 | 11348 | - | - | - | - |
| | 100 H. | - | - | - | - | - | - |
| -B) ETRANGERS | EMPL. | - | - | - | - | - | - |
| | OUVR. | 6325 | 6325 | - | - | - | - |
| | 100 H. | - | - | - | - | - | - |
| CARRIERES | EMPL. | 535 | 516 | 518 | 508 | 505 | - |
| | OUVR. | 2425 | 2278 | 2270 | 2191 | 2165 | - |
| | 100 H. | 2717 | 2122 | 1335 | 1625 | 2730 | - |
| CHAUX, CALCAIRE ET DERIVES | EMPL. | 652 | 648 | 647 | 653 | 654 | - |
| | OUVR. | 2549 | 2468 | 2512 | 2538 | 2576 | - |
| | 100 H. | 3232 | 2585 | 2978 | 2971 | 3423 | - |
| INDUSTRIES ALIMENTAIRES | | | | | | | |
| CONFITURE | EMPL. | 148 | 135 | 164 | 165 | 136 | - |
| | OUVR. | 481 | 393 | 630 | 621 | 438 | - |
| | 100 H. | 607 | 484 | 571 | 666 | 645 | - |
| MARGARINE | EMPL. | 615 | 602 | 575 | 581 | 576 | 577 |
| | OUVR. | 512 | 498 | 486 | 562 | 502 | 502 |
| | 100 H. | 681 | 640 | 741 | 658 | 687 | 671 |
| HUILES VEGETALES ET ANIMALES | EMPL. | 496 | 526 | 517 | 519 | 517 | 521 |
| | OUVR. | 778 | 792 | 766 | 776 | 778 | 775 |
| | 100 H. | 995 | 931 | 1100 | 999 | 1048 | 1037 |
| ALIMENTS COMPOSES POUR ANIMAUX | EMPL. | 1366 | 1383 | 1357 | 1344 | 1342 | - |
| | OUVR. | 2928 | 2868 | 2852 | 2812 | 2800 | - |
| | 100 H. | 4244 | 3916 | 4377 | 3846 | 3995 | - |
| AUTRES INDUSTRIES ALIMENTAIRES (4) | EMPL. | 5363 | 5466 | 5281 | 5454 | 5481 | - |
| | OUVR. | 18966 | 19089 | 18480 | 18648 | 18635 | - |
| | 100 H. | 24762 | 21711 | 25241 | 23263 | 24378 | - |
| INDUSTRIE DU TABAC | EMPL. | 1479 | 1471 | 1452 | 1475 | 1483 | 1474 |
| | OUVR. | 4284 | 4312 | 4268 | 4265 | 4298 | 4285 |
| | 100 H. | 5223 | 4483 | 5904 | 5218 | 5723 | 5484 |

(1) LES UNITES PORTENT RESPECTIVEMENT SUR LE NOMBRE D'EMPLOYES ET D'OUVRIERS INSCRITS SUR L'ETAT DE PAIEMENT COMPRENANT LE 15 DU MOIS AINSI QUE SUR LE NOMBRE D'HEURES-OUVRIERS (X100)

(2) IL S'AGIT DU NOMBRE DE PRESENCES PAR JOUR OUVRE ET DU NOMBRE DE POSTES EFFECTUES

(3) OUVRIERS INSCRITS A LA FIN DE L'ANNEE OU DU MOIS

(4) A L'EXCLUSION, EN PARTICULIER, DE L'ABATTAGE DU BETAIL, DES LAITERIES, BEURRERIES, FROMAGERIES, DE LA MEUNERIE, DES BOULANGERIES ET PATISSERIES, DES FABRIQUES DE SUCRE. LE PERSONNEL OCCUPE DANS CES ACTIVITES EST REPRIS AU TABLEAU B CI-APRES

III. EMPLOI

A. PERSONNEL RECENSE DANS LES ETABLISSEMENTS ASSUJETTIS A UNE STATISTIQUE MENSUELLE D'ACTIVITE INDUSTRIELLE (1) (SUITE)

| | UNITE | ANNEE | DECEMBRE | JANVIER | FEVRIER | MARS | AVRIL |
|--|--------|-------|----------|---------|---------|--------|-------|
| | | 1984 | 1984 | 1985 | 1985 | 1985 | 1985 |
| INDUSTRIE TEXTILE | | | | | | | |
| 1. FILATURE : | | | | | | | |
| - COTON: COTON FIN (3) | EMPL. | 345 | 343 | 349 | 345 | 344 | 346 |
| | OUVR. | 3133 | 3134 | 3155 | 3144 | 3128 | 3112 |
| | 100 H. | 1381 | 1283 | 1526 | 1389 | 1478 | 1509 |
| - CARDES FILEUSES (3) | EMPL. | - | - | - | - | - | - |
| | OUVR. | - | - | - | - | - | - |
| | 100 H. | - | - | - | - | - | - |
| - COCONS (3) | EMPL. | - | - | - | - | - | - |
| | OUVR. | 32 | 32 | 32 | 32 | 31 | 31 |
| | 100 H. | 1 | - | 1 | 1 | 1 | 1 |
| - LAINE CARDEE | EMPL. | 256 | 258 | 259 | 261 | 260 | - |
| | OUVR. | 2448 | 2547 | 2570 | 2570 | 2575 | - |
| | 100 H. | 3112 | 2849 | 3701 | 3248 | 3181 | - |
| - LAINE PEIGNEE | EMPL. | 542 | 522 | 541 | 555 | - | - |
| | OUVR. | 4246 | 4174 | 4239 | 4265 | - | - |
| | 100 H. | 4841 | 3829 | 5715 | 5242 | - | - |
| - LIN ET CHANVRE (3) | EMPL. | 64 | 66 | 67 | 67 | 67 | - |
| | OUVR. | 1209 | 1243 | 1239 | 1257 | 1248 | - |
| | 100 H. | 69 | 55 | 71 | 70 | 71 | - |
| - JUTE | EMPL. | 69 | 69 | 70 | 70 | 71* | - |
| | OUVR. | 587 | 576 | 567 | 572 | 573* | - |
| | 100 H. | 687 | 633 | 777 | 698 | 687* | - |
| - FILATURE ET CORDERIE DE FIBRES DURES | EMPL. | 59 | 58 | 58 | 58 | 58 | - |
| | OUVR. | 483 | 483 | 490 | 477 | 477 | - |
| | 100 H. | 599 | 542 | 687 | 647 | 689 | - |
| 2. TISSAGE | EMPL. | - | 3864 | 3879* | 3960* | 3875* | - |
| | OUVR. | - | 20745 | 20890* | 20608* | 20748* | - |
| | 100 H. | - | 22468 | 26791* | 25465* | 26958* | - |
| 3. BONNETERIE | EMPL. | 739 | 703 | 700 | 703 | 708* | - |
| | OUVR. | 7422 | 7201 | 7148 | 7166 | 7163* | - |
| | 100 H. | 8096 | 6358 | 8564 | 8963 | 9077* | - |
| 4. AUTRES INDUSTRIES : | | | | | | | |
| - LAVAGE ET CARBONISAGE DE LA LAINE | EMPL. | 32 | 33 | 35 | 35 | 35 | 35 |
| | OUVR. | 299 | 299 | 292 | 295 | 295 | 295 |
| | 100 H. | 374 | 314 | 396 | 383 | 417 | 421 |
| - PEIGNAGE DE LA LAINE | EMPL. | 64 | 63 | 64 | 64 | 65 | - |
| | OUVR. | 510 | 509 | 520 | 537 | 550 | - |
| | 100 H. | 615 | 527 | 711 | 684 | 729 | - |
| - FILETERIES (2) | EMPL. | 88 | 78 | 86 | 86 | 86 | - |
| | OUVR. | 348 | 347 | 356 | 354 | 352 | - |
| | 100 H. | 419 | 273 | 349 | 461 | 479 | - |
| - OUATE | EMPL. | 56 | 55 | 56 | 56 | 39 | 39 |
| | OUVR. | 239 | 240 | 238 | 240 | 197 | 197 |
| | 100 H. | 334 | 350 | 348 | 327 | 320 | 309 |
| - FEUTRE | EMPL. | 70 | 72 | 71 | 71 | 70 | 69 |
| | OUVR. | 262 | 265 | 267 | 268 | 273 | 276 |
| | 100 H. | 326 | 296 | 381 | 334 | 384 | 372 |
| - RUBANERIE | EMPL. | 203 | 204 | 210 | 207 | 207 | 208* |
| | OUVR. | 1014 | 994 | 985 | 981 | 972 | 964* |
| | 100 H. | 1198 | 1019 | 1272 | 1208 | 1197 | 1168* |

(1) LES UNITES PORTENT RESPECTIVEMENT SUR LE NOMBRE D'EMPLOYES ET D'OUVRIERS INSCRITS SUR L'ETAT DE PAIEMENT COMPRENANT LE 15 DU MOIS AINSI QUE SUR LE NOMBRE D'HEURES-OUVRIERS (X100)

(2) LES CHIFFRES DU MOIS D'AOUT COUVRENT EGALEMENT LE MOIS DE JUILLET

(3) IL S'AGIT POUR CES BRANCHES DE CENTAINES DE MILLIERS DE BROCHES-HEURES. POUR LES FILATURES DE COTON FIN ET LES CARDES FILEUSES, LES CHIFFRES DU MOIS D'AOUT COUVRENT EGALEMENT LE MOIS DE JUILLET

III. EMPLOI

A. PERSONNEL RECENSE DANS LES ETABLISSEMENTS ASSUJETTIS A UNE STATISTIQUE MENSUELLE D'ACTIVITE INDUSTRIELLE (1) (SUITE)

| | UNITE | ANNEE | DECEMBRE | JANVIER | FEVRIER | MARS | AVRIL |
|--|--------|-------|----------|---------|---------|--------|--------|
| | | 1984 | 1984 | 1985 | 1985 | 1985 | 1985 |
| CHAUSSURES, VETEMENT ET CONFECTION | | | | | | | |
| CHAUSSURES | EMPL. | 143 | 139 | 141 | 138 | 137 | 134* |
| | OUVR. | 1686 | 1658 | 1571 | 1569 | 1565 | 1560* |
| | 100 H. | 1900 | 1704 | 1981 | 1849 | 2017 | 1846* |
| PANTOUFLES | EMPL. | 28 | 27 | 27 | 27 | 25 | 25* |
| | OUVR. | 282 | 284 | 275 | 274 | 263 | 267* |
| | 100 H. | 365 | 313 | 344 | 286 | 344 | 320* |
| GANTRIES MAROQUINERIES ET ARTICLES EN CUIR N.D.A. | EMPL. | 161 | 157 | 152 | 151 | 153 | - |
| | OUVR. | 772 | 769 | 763 | 770 | 755 | - |
| | 100 H. | 905 | 807 | 974 | 1030 | 1115 | - |
| VETEMENT ET CONFECTION (2) | EMPL. | 3349 | 3257 | 3176 | 3142 | 3124* | - |
| | OUVR. | 28298 | 27929 | 27882 | 28005 | 27209* | - |
| | 100 H. | 31677 | 26732 | 34864 | 33260 | 36039* | - |
| BOIS, PAPIER | | | | | | | |
| SCIAGE, ETC... | EMPL. | - | 332* | 313 | 309 | 311* | - |
| | OUVR. | - | 1903* | 1936 | 1939 | 1954* | - |
| | 100 H. | - | 2100* | 1931 | 2130 | 2640* | - |
| BOIS ET INDUSTRIES CONNEXES (2) | EMPL. | 3540 | 3488 | 3505 | 3475 | 3471 | - |
| | OUVR. | 23034 | 22662 | 22726 | 22533 | 22446 | - |
| | 100 H. | 28520 | 23779 | 29607 | 27958 | 30200 | - |
| MEUBLES | EMPL. | 1675 | 1663 | 1664 | 1629 | 1625 | - |
| | OUVR. | 11530 | 11298 | 11289 | 11155 | 11095 | - |
| | 100 H. | 14353 | 12168 | 15054 | 14266 | 15094 | - |
| SIEGES | EMPL. | 592 | 572 | 576 | 579 | 581 | - |
| | OUVR. | 3859 | 3766 | 3775 | 3775 | 3761 | - |
| | 100 H. | 4522 | 3721 | 5129 | 4654 | 4968 | - |
| MENUISERIE | EMPL. | 490 | 483 | 494 | 500 | 500 | - |
| | OUVR. | 3034 | 3045 | 3091 | 3046 | 3037 | - |
| | 100 H. | 3686 | 2999 | 3269 | 3126 | 3769 | - |
| BOISSELLERIE | EMPL. | 151 | 143 | 144 | 142 | 142 | - |
| | OUVR. | 873 | 877 | 880 | 876 | 873 | - |
| | 100 H. | 1106 | 1027 | 1161 | 1087 | 1171 | - |
| CAISSERIE ET TONNELLERIE | EMPL. | 114 | 116 | 120 | 121 | 118 | - |
| | OUVR. | 651 | 644 | 644 | 641 | 645 | - |
| | 100 H. | 786 | 639 | 692 | 694 | 815 | - |
| CONTREPLAQUES, PANNEAUX BLOCS OU PANNEAUX LAMELLES, PANNEAUX COMPRIMES | EMPL. | 351 | 345 | 347 | 345 | 346 | - |
| | OUVR. | 2212 | 2186 | 2199 | 2197 | 2196 | - |
| | 100 H. | 2962 | 2281 | 3221 | 3018 | 3211 | - |
| AUTRES ACTIVITES | EMPL. | 167 | 166 | 160 | 159 | 159 | - |
| | OUVR. | 875 | 846 | 848 | 843 | 839 | - |
| | 100 H. | 1105 | 943 | 1082 | 1113 | 1173 | - |
| PAPIER (PRODUCTION) | EMPL. | 1590 | 1606 | 1591 | 1598 | 1606* | 1611* |
| | OUVR. | 5111 | 5130 | 5159 | 5195 | 5138* | 5181* |
| | 100 H. | 7161 | 6325 | 7944 | 7244 | 7335* | 7289* |
| PAPIER (TRANSFORMATION) | EMPL. | 2370 | 2366 | 2339 | 2334* | 2359* | 2349* |
| | OUVR. | 7965 | 8003 | 7955 | 7953* | 8046* | 8034* |
| | 100 H. | 10429 | 8847 | 11094 | 10504* | 11033* | 11395* |

(1) LES UNITES PORTENT RESPECTIVEMENT SUR LE NOMBRE D'EMPLOYES ET D'OUVRIERS INSCRITS SUR L'ETAT DE PAIEMENT COMPRENANT LE 15 DU MOIS AINSI QUE SUR LE NOMBRE D'HEURES-OUVRIERS (X100)

(2) PERSONNEL DES ETABLISSEMENTS OCCUPANT 5 OUVRIERS OU PLUS, VOIR EGALEMENT TABLEAU B.

III. EMPLOI

A. PERSONNEL RECENSE DANS LES ETABLISSEMENTS ASSUJETTIS A UNE STATISTIQUE MENSUELLE D'ACTIVITE INDUSTRIELLE (1) (SUITE)

| | UNITE | ANNEE | DECEMBRE | JANVIER | FEVRIER | MARS | AVRIL |
|---|--------|--------|----------|---------|---------|---------|-------|
| | | 1984 | 1984 | 1985 | 1985 | 1985 | 1985 |
| TANNERIE | EMPL. | 111 | 115 | 114 | 114 | 114 | 122* |
| | OUVR. | 749 | 757 | 753 | 759 | 766 | 781* |
| | 100 H. | 988 | 927 | 1098 | 1016 | 1121 | 1102* |
| CAOUTCHOUC | EMPL. | 1374 | 1368 | 1366 | 1359 | 1361 | - |
| | OUVR. | 3901 | 3903 | 3916 | 3914 | 3896 | - |
| | 100 H. | 5101 | 4521 | 5860 | 5315 | 5672 | - |
| INDUSTRIES CHIMIQUES | | | | | | | |
| SAVON | EMPL. | 2330 | 2305 | 2136 | 2135 | - | - |
| | OUVR. | 2394 | 2407 | 2172 | 2193 | - | - |
| | 100 H. | 3055 | 2730 | 3116 | 2970 | - | - |
| AUTRES INDUSTRIES CHIMIQUES (2) (3) | EMPL. | 16382 | 16367 | 16516 | 16552 | 16527 | 16541 |
| | OUVR. | 23266 | 23090 | 23005 | 22960 | 22970 | 23093 |
| | 100 H. | 30388 | 26102 | 33316 | 30220 | 32395 | 30838 |
| INDUSTRIE DES DERIVES DU PETROLE ET DU CHARBON | | | | | | | |
| RAFFINERIES DE PETROLE | EMPL. | 1052 | 1039 | 1049 | 1046 | 1041 | 969 |
| | OUVR. | 1084 | 1055 | 1004 | 996 | 999 | 904 |
| | 100 H. | 1405 | 1207 | 1384 | 1269 | 1459 | 1587 |
| AGGLOMERES DE HOUILLE | EMPL. | - | 1 | 1 | 1 | 1 | 1 |
| | OUVR. | - | 8 | 8 | 8 | 8 | 8 |
| | 100 H. | - | 21 | 1595 | 1568 | 1887 | 2149 |
| COKERIES | EMPL. | - | 264 | 266 | 265 | 265 | 266 |
| | OUVR. | - | 2343 | 2329 | 2322 | 2263 | 2332 |
| | 100 H. | - | 3075 | 3386 | 3013 | 3302 | 3078 |
| INDUSTRIE METALLURGIQUE | | | | | | | |
| SIDERURGIE EXCEPTE LES USINES PRODUISANT UNIQUEMENT DES ACIERS DE MOULAGE | EMPL. | 7676 | 7592 | 7486 | 7447 | - | - |
| | OUVR. | 30057 | 29121 | 28582 | 28480 | - | - |
| | 100 H. | 39380 | 35299 | 40772 | 38217 | - | - |
| SIDERURGIE USINES PRODUISANT UNIQUEMENT DES ACIERS DE MOULAGE | EMPL. | 171 | 113 | 116 | 112 | - | - |
| | OUVR. | 770 | 569 | 565 | 568 | - | - |
| | 100 H. | 870 | 594 | 515 | 627 | - | - |
| METAUX NON FERREUX ET LEURS ALLIAGES | EMPL. | 3537 | 3663 | 3548 | 3578 | 3554 | - |
| | OUVR. | 9772 | 9714 | 9747 | 9804 | 9760 | - |
| | 100 H. | 12637 | 11068 | 13960 | 12764 | 13519 | - |
| FONDERIES DE METAUX NON FERREUX | EMPL. | 208 | 209 | 193* | 199* | 200* | - |
| | OUVR. | 1006 | 1038 | 1003* | 1015* | 1054* | - |
| | 100 H. | 1269 | 1142 | 1428* | 1294* | 1471* | - |
| FABRICATIONS METALLIQUES (2) | EMPL. | 65549 | 65508 | 65151* | 65075* | 64674* | - |
| | OUVR. | 185888 | 184278 | 183578* | 183769* | 183888* | - |
| | 100 H. | 229521 | 198868 | 251962* | 240835* | 252414* | - |
| ACIERIES DE MOULAGE | EMPL. | 812 | 716 | 711* | 703* | 705* | - |
| | OUVR. | 1936 | 1591 | 1554* | 1532* | 1544* | - |
| | 100 H. | 2548 | 1918 | 2212* | 2179* | 1911* | - |
| FONDERIES DE FER | EMPL. | 358 | 414 | 355* | 362* | 357* | - |
| | OUVR. | 1890 | 1821 | 1857* | 1880* | 1877* | - |
| | 100 H. | 2265 | 1887 | 2368* | 2321* | 2488* | - |
| TREFILERIE, ETIRAGE, LAMINAGE A FROID, ETC... | EMPL. | 2120 | 2137 | 2128* | 2128* | 2135* | - |
| | OUVR. | 8940 | 8792 | 8497* | 8488* | 8463* | - |
| | 100 H. | 11932 | 9879 | 13009* | 11213* | 12128* | - |
| FORGE, ESTAMPE, GROS EMBOUTISSAGE ET INDUSTRIES CONNEXES | EMPL. | 948 | 957 | 960* | 959* | 976* | - |
| | OUVR. | 3148 | 3111 | 3097* | 3073* | 3017* | - |
| | 100 H. | 3882 | 3463 | 4292* | 3943* | 4070* | - |

(1) LES UNITES PORTENT RESPECTIVEMENT SUR LE NOMBRE D'EMPLOYES ET D'OUVRIERS INSCRITS SUR L'ETAT DE PAIEMENT
COMPRENANT LE 15 DU MOIS AINSI QUE SUR LE NOMBRE D'HEURES-OUVRIERS (X100)

(2) PERSONNEL DES ETABLISSEMENTS OCCUPANT 5 OUVRIERS OU PLUS

(3) Y COMPRIS L'INDUSTRIE DE L'AZOTE

III. EMPLOI

A. PERSONNEL RECENSE DANS LES ETABLISSEMENTS ASSUJETTIS A UNE STATISTIQUE MENSUELLE D'ACTIVITE INDUSTRIELLE (1) (SUITE)

| | UNITE | ANNEE | DECEMBRE | JANVIER | FEVRIER | MARS | AVRIL |
|--|--------|-------|----------|---------|---------|--------|-------|
| | | 1984 | 1984 | 1985 | 1985 | 1985 | 1985 |
| TRAVAIL DE LA TOLE ET FABRICATION METALLIQUES DIVERSES | EMPL. | 2005 | 2028 | 2008* | 2020* | 2003* | - |
| | OUVR. | 10247 | 10231 | 10150* | 10232* | 10253* | - |
| | 100 H. | 13312 | 11296 | 13806* | 13255* | 13582* | - |
| ACCESSOIRES METALLIQUES DU BATIMENT | EMPL. | 3077 | 3031 | 3000* | 2964* | 2894* | - |
| | OUVR. | 11097 | 11111 | 11000* | 10880* | 10953* | - |
| | 100 H. | 13938 | 12008 | 14736* | 13826* | 14731* | - |
| PONTS, CHARPENTES, CHAUDRONNERIES ET CHAUDIERES | EMPL. | 2617 | 2523 | 2589* | 2589* | 2606* | - |
| | OUVR. | 8770 | 8711 | 8789* | 8839* | 8992* | - |
| | 100 H. | 10614 | 8887 | 10829* | 11397* | 12202* | - |
| CONSTRUCTION NAVALE | EMPL. | 1456 | 1400 | 1401* | 1397* | 1395* | - |
| | OUVR. | 5073 | 4862 | 4881* | 4868* | 5098* | - |
| | 100 H. | 6111 | 4907 | 6221* | 5954* | 7154* | - |
| MATERIEL DE CHEMIN DE FER ET TRAMWAYS | EMPL. | 641 | 612 | 607* | 590* | 582* | - |
| | OUVR. | 1833 | 1691 | 1628* | 1694* | 1732* | - |
| | 100 H. | 2117 | 1744 | 2221* | 2102* | 2467* | - |
| AUTOMOBILE, CYCLE ET INDUSTRIES CONNEXES | EMPL. | 8043 | 7989 | 8039* | 8024* | 7877* | - |
| | OUVR. | 44140 | 47955 | 44471* | 44903* | 44565* | - |
| | 100 H. | 53603 | 47955 | 66396* | 59925* | 60291* | - |
| MACHINES MOTRICES, PNEUMATIQUES ET HYDRAULIQUES | EMPL. | 3529 | 3591 | 3597* | 3592* | 3550* | - |
| | OUVR. | 6312 | 6493 | 6493* | 6554* | 6568* | - |
| | 100 H. | 8161 | 7395 | 9220* | 8802* | 9428* | - |
| MACHINES-OUTILS ET INDUSTRIES CONNEXES | EMPL. | 1762 | 1799 | 1800* | 1781* | 1764* | - |
| | OUVR. | 4390 | 4485 | 4507* | 4488* | 4406* | - |
| | 100 H. | 5716 | 4802 | 6656* | 6236* | 6532* | - |
| MACHINES TEXTILES ET ACCESSOIRES | EMPL. | 949 | 953 | 973* | 966* | 963* | - |
| | OUVR. | 3073 | 3126 | 3130* | 3122* | 3099* | - |
| | 100 H. | 4052 | 3488 | 4754* | 4325* | 4407* | - |
| CONSTRUCTIONS MECANIQUES DIVERSES | EMPL. | 2401 | 2394 | 2356* | 2370* | 2380* | - |
| | OUVR. | 7425 | 7419 | 7321* | 7359* | 7510* | - |
| | 100 H. | 9610 | 8110 | 10638* | 10677* | 10703* | - |
| APPAREILS DE LEVAGE, MANUTENTION ET PESAGE | EMPL. | 2980 | 2996 | 2870* | 2842* | 2825* | - |
| | OUVR. | 7015 | 7186 | 7142* | 7051* | 7043* | - |
| | 100 H. | 8843 | 8295 | 9395* | 9173* | 9375* | - |
| APPAREILS ET INSTALLATIONS POUR DIVERSES INDUSTRIES | EMPL. | 4034 | 4073 | 4022* | 4037* | 4042* | - |
| | OUVR. | 10246 | 10398 | 10208* | 10256* | 10351* | - |
| | 100 H. | 13351 | 11600 | 13379* | 13698* | 14549* | - |
| CONSTRUCTION ELECTRIQUE | EMPL. | 22816 | 22899 | 22762* | 22746* | 22571* | - |
| | OUVR. | 39662 | 39000 | 38964* | 38668* | 38570* | - |
| | 100 H. | 48338 | 42130 | 49751* | 50677* | 54638* | - |
| APPAREILS DE MESURE, DE LABORATOIRE, ETC | EMPL. | 706 | 670 | 632* | 655* | 705* | - |
| | OUVR. | 1298 | 1201 | 1207* | 1219* | 1255* | - |
| | 100 H. | 1539 | 1241 | 1659* | 1561* | 1701* | - |
| ARMES ET MUNITIONS | EMPL. | 2238 | 2272 | 2275* | 2276* | 2272* | - |
| | OUVR. | 5906 | 5472 | 5274* | 5267* | 5225* | - |
| | 100 H. | 6132 | 4946 | 6310* | 5678* | 6092* | - |
| INDUSTRIE AERONAUTIQUE | EMPL. | 2057 | 2054 | 2066* | 2074* | 2072* | - |
| | OUVR. | 3488 | 3409 | 3408* | 3396* | 3367* | - |
| | 100 H. | 3458 | 2915 | 4109* | 3892* | - | - |

(1) LES UNITES PORTENT RESPECTIVEMENT SUR LE NOMBRE D'EMPLOYES ET D'OUVRIERS INSCRITS SUR L'ETAT DE PAIEMENT COMPRENANT LE 15 DU MOIS AINSI QUE SUR LE NOMBRE D'HEURES-OUVRIERS (X100)

III. EMPLOI

A. PERSONNEL RECENSE DANS LES ETABLISSEMENTS ASSUJETTIS A UNE STATISTIQUE MENSUELLE D'ACTIVITE INDUSTRIELLE (1) (SUITE)

| | UNITE | ANNEE | | DECEMBRE | JANVIER | FEVRIER | MARS | AVRIL |
|---|--------|-------|-------|----------|---------|---------|------|-------|
| | | 1984 | 1984 | 1985 | 1985 | 1985 | 1985 | |
| INDUSTRIES DES PRODUITS MINERAUX NON METALLIQUES | | | | | | | | |
| TERRE CUITE | EMPL. | 207 | 208 | 205 | 207 | 205 | - | - |
| | OUVR. | 1702 | 1650 | 1537 | 1489 | 1560 | - | - |
| | 100 H. | 2028 | 1805 | 1568 | 1463 | 2447 | - | - |
| VERRE | EMPL. | 3314 | 3271 | 3250 | 3243 | 3004 | - | - |
| | OUVR. | 11382 | 11067 | 11133 | 11087 | 9667 | - | - |
| | 100 H. | 15091 | 13010 | 15587 | 14639 | 14283 | - | - |
| CIMENT | EMPL. | 742 | 738 | 728 | 725 | 726 | 723 | 723 |
| | OUVR. | 1918 | 1899 | 1882 | 1879 | 1860 | 1846 | 1846 |
| | 100 H. | 2296 | 1785 | 1950 | 2295 | 2471 | 2390 | 2390 |
| CERAMIQUE | EMPL. | 642 | 639 | 544 | 539 | 533 | 532 | 532 |
| | OUVR. | 3230 | 3193 | 2470 | 2474 | 2474 | 2491 | 2491 |
| | 100 H. | 4225 | 3598 | 3511 | 3303 | 3547 | 3584 | 3584 |
| TRANSFORMATION DES MATIERES PLASTIQUES (2) | EMPL. | - | 4313 | 4414* | 4407* | 4380* | - | - |
| | OUVR. | - | 13668 | 13650* | 13800* | 13773* | - | - |
| | 100 H. | - | 15450 | 19202* | 18544* | 19395* | - | - |
| CONSTRUCTION (3) | | | | | | | | |
| -TRAVAUX PUBLICS : | | | | | | | | |
| - GROS-OEUVRE | EMPL. | - | - | - | - | - | - | - |
| | OUVR. | - | - | - | - | - | - | - |
| | 100 H. | - | - | - | - | - | - | - |
| - PARACHEVEMENT | EMPL. | - | - | - | - | - | - | - |
| | OUVR. | - | - | - | - | - | - | - |
| | 100 H. | - | - | - | - | - | - | - |
| -TRAVAUX PRIVES : | | | | | | | | |
| - GROS-OEUVRE | EMPL. | - | - | - | - | - | - | - |
| | OUVR. | - | - | - | - | - | - | - |
| | 100 H. | - | - | - | - | - | - | - |
| - PARACHEVEMENT | EMPL. | - | - | - | - | - | - | - |
| | OUVR. | - | - | - | - | - | - | - |
| | 100 H. | - | - | - | - | - | - | - |
| -TOTAL: | EMPL. | - | 12512 | 12325 | - | - | - | - |
| | OUVR. | - | 70900 | 69565 | - | - | - | - |
| | 100 H. | - | 58347 | 35606 | - | - | - | - |
| ELECTRICITE (4) | EMPL. | - | 15974 | - | - | - | - | - |
| | OUVR. | - | 1835 | - | - | - | - | - |
| | 100 H. | - | 2137 | - | - | - | - | - |
| DISTRIBUTION DE GAZ (5) | EMPL. | 5005 | 4954 | 4927 | 4924 | 4886 | - | - |
| | OUVR. | - | - | - | - | - | - | - |
| | 100 H. | - | - | - | - | - | - | - |
| DISTRIBUTION DE L'EAU | EMPL. | 2962 | 2915 | 2977 | 2943 | 2946 | 2959 | 2959 |
| | OUVR. | 4524 | 4476 | 4475 | 4440 | 4437 | 4440 | 4440 |
| | 100 H. | 6516 | 5976 | 6798 | 6364 | 6502 | 6506 | 6506 |

(1) LES UNITES PORTENT RESPECTIVEMENT SUR LE NOMBRE D'EMPLOYES ET D'OUVRIERS INSCRITS SUR L'ETAT DE PAIEMENT COMPRENANT LE 15 DU MOIS AINSI QUE SUR LE NOMBRE D'HEURES-OUVRIERS (X100)

(2) PERSONNEL DES ETABLISSEMENTS OCCUPANT 5 OUVRIERS OU PLUS

(3) ENTREPRISES OCCUPANT 20 OUVRIERS OU PLUS EN CE QUI CONCERNE LEGR OS-OEUVRE (GENIE CIVIL, TRAVAUX ROUTIERS ET TRAVAUX DE BATIMENTS) ET 10 OUVRIERS OU PLUS POUR LE PARACHEVEMENT.

(4) NON COMPRIS LE PERSONNEL DES AUTOPRODUCTEURS INDUSTRIELS

(5) Y COMPRIS LE PERSONNEL DES USINES A GAZ ET DES CENTRALES GAZIERES

III. EMPLOI

B. PERSONNEL RECENSE DANS LES ETABLISSEMENTS INDUSTRIELS OCCUPANT 10 OUVRIERS OU PLUS

| | UNITE | ANNEE | DECEMBRE | JANVIER | FEVRIER | MARS | AVRIL |
|--|--------|-------|----------|---------|---------|-------|-------|
| | | 1984 | 1984 | 1985 | 1985 | 1985 | 1985 |
| INDUSTRIES MANUFACTURIERES | | | | | | | |
| 1. INDUSTRIES ALIMENTAIRES (2) | EMPL. | 5702 | 5947 | 5892 | 6001 | 5846 | - |
| | OUVR. | 16309 | 16294 | 15549 | 15030 | 15360 | - |
| | 100 H. | 21903 | 21226 | 21098 | 20135 | 21122 | - |
| 2. FABRICATION DES BOISSONS | EMPL. | 4454 | 4440 | 4458 | 4420 | 4408 | - |
| | OUVR. | 9829 | 9403 | 9307 | 9268 | 9289 | - |
| | 100 H. | 12989 | 11119 | 12276 | 11365 | 12243 | - |
| 3. FABRICATION DE FILS ET FIBRES ARTIF. ET SYNTH., PREPARATION DE MAT. TEXTILES (AUTRES QUE LA LAINE) ET DIVERS | EMPL. | 1290 | 1298 | 1292 | 1296 | 1291 | - |
| | OUVR. | 6884 | 6991 | 6948 | 6938 | 6893 | - |
| | 100 H. | 8514 | 7508 | 9605 | 8691 | 9275 | - |
| 4. CONFECT. (FABRICATION DE SACS, DE MATELAS, REPARATIONS, ETC...) | EMPL. | 214 | 217 | 228 | 240 | 237 | - |
| | OUVR. | 629 | 660 | 661 | 706 | 705 | - |
| | 100 H. | 768 | 692 | 910 | 904 | 954 | - |
| 5. PREPARATION DU BOIS | EMPL. | 14 | 14 | 14 | 13 | 13 | - |
| | OUVR. | 107 | 103 | 101 | 102 | 103 | - |
| | 100 H. | 127 | 98 | 74 | 89 | 137 | - |
| 6. IMPRIMERIE, RELIURE PHOTOGRAPHIE ET INDUSTRIES CONNEXES | EMPL. | 6774 | 6773 | 6706 | 6734 | 7032 | - |
| | OUVR. | 14677 | 14422 | 14498 | 14455 | 14541 | - |
| | 100 H. | 19621 | 17650 | 20655 | 19073 | 20187 | - |
| 7. INDUSTRIES DES CUIRS ET PEAUX (A L'EXCLUSION DU TANNAGE), PREPARATION DES PELLETERIES ET CONFECT. DE FOURRURES | EMPL. | 61 | 58 | 56 | 55 | 55 | - |
| | OUVR. | 448 | 460 | 470 | 469 | 477 | - |
| | 100 H. | 596 | 573 | 693 | 652 | 688 | - |
| 8. INDUSTRIES CHIMIQUES (3) | EMPL. | 8467 | 8591 | 8355 | 8590 | 8597 | - |
| | OUVR. | 6712 | 6648 | 7541 | 6629 | 6636 | - |
| | 100 H. | 8768 | 7031 | 9359 | 8648 | 9524 | - |
| 9. INDUSTRIES DES MINERAUX NON METAL. A L'EXCLUS. DES BRIQUETTERIES, TUILERIES, VERRERIES ET DE L'INDUS. DE LA CERAMI. | EMPL. | 1883 | 1841 | 1708 | 1700 | 1683 | - |
| | OUVR. | 9133 | 8994 | 8350 | 8314 | 8238 | - |
| | 100 H. | 10829 | 7895 | 5491 | 6967 | 11177 | - |
| 10. INDUSTRIES DE L'HORLOGERIE, DE LA BIJOUTERIE, DES INSTRUMENTS SCIENTIFIQUES | EMPL. | 139 | 137 | 128 | 128 | 126 | - |
| | OUVR. | 348 | 344 | 328 | 329 | 328 | - |
| | 100 H. | 381 | 367 | 403 | 385 | 422 | - |
| 11. INDUSTRIES DU DIAMANT | EMPL. | 275 | 241 | 242 | 292 | 311 | - |
| | OUVR. | 3889 | 3763 | 3621 | 3420 | 3201 | - |
| | 100 H. | 3382 | 2611 | 2653 | 2786 | 3064 | - |
| 12. IND. MANUF. DIVERSES (Y.C. LES IND. DE LA DEMOLITION (SAUF DE BATIMENTS) ET DU TRIAGE DE MATIERES DE RECUPERATION | EMPL. | 2442 | 2411 | 2404 | 2414 | 2406 | - |
| | OUVR. | 6846 | 6714 | 6526 | 6481 | 6667 | - |
| | 100 H. | 8866 | 7937 | 8047 | 8101 | 8954 | - |

(1) LES UNITES PORTENT RESPECTIVEMENT SUR LE NOMBRE D'EMPLOYES ET D'OUVRIERS INSCRITS SUR L'ETAT DE PAIEMENT COMPRENANT LE 15 DU MOIS AINSI QUE SUR LE NOMBRE D'HEURES-OUVRIERS (X100)
LE PRESENT TABLEAU NE CONCERNE QUE LES ETABLISSEMENTS INDUSTRIELS POUR LESQUELS IL N'EXISTE PAS DE STATISTIQUE MENSUELLE D'ACTIVITE. PAR SUITE D'UNE MODIFICATION DU NOMBRE DE DECLARANTS, LES RESULTATS NE SONT PAS COMPARABLES D'UNE ANNEE A L'AUTRE

(2) LES CHIFFRES CONCERNENT PRINCIPALEMENT L'ABATTAGE DU BETAIL, LES LAITERIES, BEURRERIES, FROMAGERIES, LES MEUNERIES, LES BOULANGERIES ET PATISSERIES ET LES FABRIQUES DE SUCRE

(3) LES CHIFFRES CONCERNENT PRINCIPALEMENT L'INDUSTRIE PHARMACEUTIQUE

STATISTIQUES ANNUELLES

INDUSTRIE DE LA PREPARATION ET DES CONSERVES DE POISSONS, MOLLUSQUES ET CRUSTACES

ETABLISSEMENTS OCCUPANT 5 OUVRIERS OU PLUS

ANNEE 1982

REPARTITION DES ETABLISSEMENTS PAR CLASSE D'IMPORTANCE D'APRES LE NOMBRE DE PERSONNES OCCUPEES AU 30 SEPTEMBRE

| Spécification | 5 à 19 | 20 à 49 | 50 et plus | Total |
|-------------------------|--------|---------|------------|-------|
| Nombre d'établissements | 7 | 5 | 5 | 17 |
| Nombre d'ouvriers | 69 | 130 | 449 | 648 |
| Nombre d'employés | 3 | 11 | 97 | 111 |

Nombre de personnes non assujetties à la sécurité sociale (propriétaires et aides familiaux occupés dans l'établissement) au 30 septembre 1982 : 17

PERSONNEL APPOINTE OU SALARIE OCCUPE DANS LES ETABLISSEMENTS AUX 31 MARS, 30 JUIN, 30 SEPTEMBRE ET 31 DECEMBRE

| Personnel assujetti à la sécurité sociale pour employés (y compris les chefs d'établissement liés par un contrat d'emploi et les apprentis-employés) | | | | Personnel assujetti à la sécurité sociale pour ouvriers (y compris les apprentis-ouvriers) | | | |
|--|--------|--------|-------|---|--------|--------|-------|
| Date | Hommes | Femmes | Total | Date | Hommes | Femmes | Total |
| 31.03.1982 | 67 | 41 | 108 | 31.03.1982 | 238 | 442 | 680 |
| 30.06.1982 | 70 | 39 | 109 | 30.06.1982 | 230 | 408 | 638 |
| 30.09.1982 | 69 | 42 | 111 | 30.09.1982 | 230 | 418 | 648 |
| 31.12.1982 | 71 | 44 | 115 | 31.12.1982 | 246 | 429 | 675 |

Nombre d'heures de travail réellement effectuées en 1982 par les ouvriers et les apprentis-ouvriers : 1 022 042

DEPENSES DE PERSONNEL

| Spécification | Valeur (en 1 000 F) |
|--|---------------------|
| Appointements bruts payés au personnel assujetti à la sécurité sociale pour employés | 73 638 |
| Salaires bruts payés au personnel assujetti à la sécurité sociale pour ouvriers | 233 612 |
| Cotisations à la sécurité sociale à charge des employeurs pour : | |
| - le personnel assujetti à la sécurité sociale pour employés | 17 667 |
| - le personnel assujetti à la sécurité sociale pour ouvriers | 86 909 |
| Primes d'assurance contre les accidents de travail | 6 286 |
| Autres dépenses de personnel | 7 768 |
| Total : | 425 880 |

MATIERES ET PRODUITS CONSOMMES

| Spécification | Unité | Quantité | Valeur (en 1 000 F - TVA déductible exclue) |
|---|-----------|----------|---|
| A. Combustibles et électricité : | | | |
| - Essence | hl | 315 | 779 |
| - Huiles combustibles | hl | 9 482 | 12 470 |
| - Gaz de pétrole liquéfiés | t | 27 | 809 |
| - Gaz de houille, gaz naturel | 1 000 m3 | 761 | 8 132 |
| - Electricité achetée ou reçue par cession | 1 000 kWh | 8 858 | 24 868 |
| - Autres | - | - | 104 |
| Total | - | - | 47 162 |
| B. Matières premières : | | | |
| I. Poissons frais, congelés et salés | | | |
| - Autres poissons | t | 15 300 | 958 321 |
| II. Huiles | | | |
| - | t | 2 366 | 537 484 |
| III. Condiments : | | | |
| - Oignons | t | 658 | 16 037 |
| - Vinaigre | t | 880 | 12 882 |
| - Sel | hl | 4 393 | 4 966 |
| - Autres | t | 1 128 | 4 090 |
| - | - | - | 91 165 |
| IV. Autres matières premières | | | |
| - | - | - | 100 153 |
| Total | - | - | 1 725 098 |
| C. Autres matières : | | | |
| - Eau | - | - | 4 392 |
| - Emballages, récipients, etc... | - | - | 158 401 |
| - Lubrifiants et matières utilisées pour l'entretien et la réparation | - | - | 10 411 |
| - Petits outils à main, pneumatiques et autres fournitures non dénommées ailleurs | - | - | 2 636 |
| Total | - | - | 175 840 |
| Total général | - | - | 1 948 100 |

Valeur totale d'achat (T.V.A. déductible exclue) des marchandises achetées en 1982 pour être revendues ou cédées telles qu'elles ont été achetées (en 1 000 F) : 666 360

IMPOTS, TAXES ET DEPENSES DIVERSES

| Spécification | Valeur (en 1 000 F) |
|--|---------------------|
| Montant (non compris la T.V.A. déductible) facturé par des tiers pour l'entretien et la réparation de bâtiments, machines et moyens de transport | 27 161 |
| Montant de la T.V.A. perçue sur les marchandises et services fournis par les établissements recensés | 193 110 |
| Montant de la T.V.A. déductible sur les achats | 303 084 |
| Montant des timbres appliqués sur les licences d'exportation, de la taxe de circulation sur les véhicules à moteur, des impôts communaux et provinciaux | 3 098 |
| Montant du précompte immobilier (y compris les additionnels provinciaux et communaux) | 3 118 |
| Frais (non compris la T.V.A. déductible) payés pour le transport effectué par des tiers et facturés indépendamment des factures d'achat | 20 677 |
| Primes d'assurance contre l'incendie, contre le vol d'autos et contre les dommages résultant d'accidents d'automobiles | 6 133 |
| Loyers payés pour la location de bâtiments utilisés à des fins professionnelles et pour la location de biens d'équipement (non compris la T.V.A. déductible) | 10 655 |
| Frais bancaires (non compris la T.V.A. déductible) à l'exclusion des intérêts sur capitaux empruntés | 7 862 |
| Charges diverses (non compris la T.V.A. déductible) (1) | 99 937 |

(1) Ce poste ne se rapporte pas aux amortissements, aux intérêts et aux impôts.

PRODUITS FABRIQUES OU ACHEVES ET LIVRAISONS

| Produits | Unité | Produits fabriqués ou achevés dans les établissements pour compte propre Quantité | Livraisons en Belgique et à l'étranger | |
|--|-------|---|---|---------------------------------------|
| | | | Quantité | Valeur(en 1 000 F - T.V.A. exclue) |
| A. Produits finis (poids net) : | | | | |
| - Conserves et semi-conserves de poissons, mollusques, coquillages et crustacés | t | 4 101 | 4 199 | 806 476 |
| - Poisson fumé | t | 2 593 | 2 594 | 339 243 |
| - Poisson salé, séché et surgelé | t | 8 010 | 8 012 | 986 658 |
| B. Autres produits finis et déchets | - | - | - | 494 743 |
| Total | - | - | - | 2 627 120 |

Valeur totale des livraisons (T.V.A. exclue - en 1 000 F) : en Belgique : 1 888 688
à l'étranger : 738 432

Valeur totale des ventes (T.V.A. exclue) de marchandises sorties des établissements sans y avoir subi de transformation
(en 1 000 F) : 706 025

Recettes diverses (en 1 000 F) : 15 161

VALEUR DES STOCKS ET DES PRODUITS EN COURS DE FABRICATION

| Spécification | Valeur (en 1 000 F) | |
|--|---------------------|----------------|
| | au 1er janvier | au 31 décembre |
| Combustibles, matières premières et autres produits à mettre en oeuvre (T.V.A. déductible exclue) | 344 496 | 359 034 |
| Produits finis | 217 802 | 256 079 |
| Marchandises destinées à être revendues telles qu'elles ont été achetées (T.V.A. déductible exclue) | 125 668 | 138 580 |

INVESTISSEMENTS

ETABLISSEMENTS AYANT OCCUPE 20 PERSONNES OU PLUS

(en 1 000 F)

| I. Augmentation (T.V.A. déductible exclue) | | | II. Réduction (T.V.A. exclue) | | |
|---|--|--|-------------------------------|---|-------------------------|
| Machines, installations et véhicules, neufs et usagés | | Construction et achat de bâtiments et autres constructions existants et de terrains bâtis et non bâtis | Total général | Vente de terrains et cession de capitaux fixes usagés | |
| Total | dont véhicules pour les transports à l'extérieur | | | Total | dont terrains non bâtis |
| 33 144 | 6 294 | 10 966 | 44 110 | 2 847 | - |

| III. Amortissements pour l'ensemble du capital investi | | IV. Financement des investissements | |
|--|--------|--|--------|
| Amortissements du matériel et de l'outillage | 30 986 | Financement par les ressources propres des entreprises | 11 383 |
| Amortissements des bâtiments et autres constructions | 9 582 | Financement par des ressources autres que celles des entreprises | 32 727 |

CONSERVES DE LEGUMES

ETABLISSEMENTS OCCUPANT 5 OUVRIERS OU PLUS

ANNEE 1982

REPARTITION DES ETABLISSEMENTS PAR CLASSE D'IMPORTANCE D'APRES LE NOMBRE DE PERSONNES OCCUPEES AU 30 SEPTEMBRE

| Spécification | 5 à 19 | 20 à 49 | 50 à 99 | 100 à 199 | 200 et plus | Total |
|-------------------------|--------|---------|---------|-----------|-------------|-------|
| Nombre d'établissements | 5 | 4 | 4 | 5 | 5 | 23 |
| Nombre d'ouvriers | 58 | 165 | 302 | 777 | 1 461 | 2 763 |
| Nombre d'employés | | 12 | 22 | 105 | 285 | 424 |

Nombre de personnes non assujetties à la sécurité sociale au 30 septembre 1982 (propriétaires et aides familiaux) : 18

PERSONNEL APPOINTE OU SALARIE OCCUPE DANS LES ETABLISSEMENTS AUX 31 MARS, 30 JUIN, 30 SEPTEMBRE ET 31 DECEMBRE 1982

| Personnel assujetti à la sécurité sociale pour employés (y compris les chefs d'établissement liés par un contrat d'emploi et les apprentis-employés) | | | | Personnel assujetti à la sécurité sociale pour ouvriers (y compris les apprentis-ouvriers) | | | |
|--|--------|--------|-------|--|--------|--------|-------|
| Date | Hommes | Femmes | Total | Date | Hommes | Femmes | Total |
| 31.03.1982 | 290 | 113 | 403 | 31.03.1982 | 1 053 | 900 | 1 953 |
| 30.06.1982 | 302 | 113 | 415 | 30.06.1982 | 1 275 | 887 | 2 162 |
| 30.09.1982 | 309 | 115 | 424 | 30.09.1982 | 1 509 | 1 254 | 2 763 |
| 31.12.1982 | 311 | 125 | 436 | 31.12.1982 | 1 367 | 1 049 | 2 416 |

Nombre d'heures de travail réellement effectuées en 1982 par les ouvriers et les apprentis-ouvriers : 3 673 006

REPARTITION PAR PROVINCE DU PERSONNEL OCCUPE AU 30 SEPTEMBRE

| Provinces | Nombre d'établissements | Employés | | | Ouvriers | | |
|---------------------|-------------------------|----------|--------|-------|----------|--------|-------|
| | | Hommes | Femmes | Total | Hommes | Femmes | Total |
| Anvers | 8 | 187 | 66 | 253 | 472 | 498 | 970 |
| Flandre occidentale | 11 | 56 | 28 | 84 | 663 | 572 | 1 235 |
| Autres provinces | 4 | 66 | 21 | 87 | 374 | 184 | 558 |
| Le Royaume | 23 | 309 | 115 | 424 | 1 509 | 1 254 | 2 763 |

DEPENSES DE PERSONNEL

| Spécification | Valeur (en 1 000 F) |
|--|---------------------|
| Appointements bruts payés au personnel assujetti à la sécurité sociale pour employés | 325 250 |
| Salaires bruts payés au personnel assujetti à la sécurité sociale pour ouvriers | 888 217 |
| Cotisations à la sécurité sociale à charge des employeurs pour : | |
| a) le personnel assujetti à la sécurité sociale pour employés | 76 447 |
| b) le personnel assujetti à la sécurité sociale pour ouvriers | 297 623 |
| Primes d'assurance contre les accidents de travail | 22 722 |
| Autres dépenses de personnel | 88 274 |
| Total | 1 698 533 |

MATIERES ET PRODUITS CONSOMMES

| Spécification | Unité | Quantité | Valeur (en 1 000 F - T.V.A. déductible exclue) |
|---|-----------|-----------|--|
| A. Combustibles et électricité : | | | |
| Essence | hl | 5 098 | 12 384 |
| Huiles combustibles | hl | 260 406 | 246 180 |
| Gaz de houille, gaz naturel | 1 000 m3 | 4 087 | 34 783 |
| Electricité achetée ou reçue par cession | 1 000 kWh | 72 999 | 211 528 |
| Autres | - | - | 3 280 |
| Total | - | - | 508 155 |
| B. Matières premières : | | | |
| Pois | t | 62 346 | 699 721 |
| Carottes | t | 80 061 | 313 774 |
| Epinards | t | 20 973 | 59 009 |
| Céleris | t | 15 014 | 71 336 |
| Haricots | t | 51 623 | 399 838 |
| Autres légumes | t | 193 533 | 1 247 092 |
| Sel | t | 2 281 | 7 087 |
| Epices | t | 705 | 16 197 |
| Sucre blanc | t | 2 517 | 60 366 |
| Produits chimiques | - | - | 26 315 |
| Autres produits des industries alimentaires | - | - | 195 555 |
| Total | - | - | 3 096 290 |
| C. Autres matières : | | | |
| Eau | hl | 6 486 645 | 10 815 |
| Emballages, récipients, etc.... | - | - | 1 791 703 |
| Lubrifiants | t | 49 | 3 416 |
| Matières utilisées pour l'entretien et la réparation | - | - | 66 807 |
| Petits outils à main, pneumatiques et autres fournitures non dénommées ailleurs | - | - | 10 879 |
| Total | - | - | 1 883 620 |
| Total général | - | - | 5 488 065 |

Valeur totale d'achat (T.V.A. déductible exclue) des marchandises achetées en 1982 pour être revendues ou cédées telles qu'elles ont été achetées (en 1 000 F) : 1 430 856

IMPOTS, TAXES ET DEPENSES DIVERSES

| Spécification | Valeur (en 1 000 F) |
|--|---------------------|
| Montant (non compris la T.V.A. déductible) facturé par des tiers pour l'entretien et la réparation de bâtiments, machines et moyens de transport | 239 361 |
| Montant (non compris la T.V.A. déductible) facturé par des tiers pour le travail à façon effectué pour le compte des établissements | 288 485 |
| Montant de la T.V.A. perçue sur les marchandises et services fournis par les établissements recensés | 239 679 |
| Montant de la T.V.A. déductible sur les achats | 673 425 |
| Montant des timbres appliqués sur les licences d'exportation, de la taxe de circulation sur les véhicules à moteur, des impôts communaux et provinciaux | 7 676 |
| Montant du précompte immobilier (y compris les additionnels provinciaux et communaux) | 9 354 |
| Frais (non compris la T.V.A. déductible) payés pour le transport effectué par des tiers et facturés indépendamment des factures d'achat | 329 825 |
| Primes d'assurance contre l'incendie, contre le vol d'autos et contre les dommages résultant d'accidents d'automobiles | 26 752 |
| Loyers payés pour la location de bâtiments utilisés à des fins professionnelles et pour la location de biens d'équipement (non compris la T.V.A. déductible) | 221 433 |
| Frais bancaires (non compris la T.V.A. déductible) à l'exclusion des intérêts sur capitaux empruntés | 21 734 |
| Charges diverses (non compris la T.V.A. déductible) (1) | 366 229 |

(1) Ce poste ne se rapporte pas aux amortissements, aux intérêts et aux impôts

PRODUCTION ET LIVRAISONS

| Produits finis | Unité | Produits fabriqués ou achevés dans les établissements pour compte propre Quantité | Produits livrés destinés à la Belgique et à l'étranger | |
|------------------------------------|-------|--|--|-------------------------------------|
| | | | Quantité | Valeur (en 1 000 F - T.V.A. exclue) |
| Conserves de légumes (poids net) : | | | | |
| - Pois | t | 57 937 | 44 497 | 1 245 640 |
| - Carottes | t | 21 827 | 22 544 | 522 607 |
| - Pois et carottes | t | 49 169 | 51 878 | 1 268 921 |
| - Epinards | t | 1 557 | 2 238 | 50 725 |
| - Céleris | t | 6 671 | 6 422 | 206 647 |
| - Haricots | t | 56 077 | 47 443 | 989 924 |
| - Macédoines | t | 6 104 | 5 444 | 127 298 |
| - Salsifis | t | 11 292 | 10 130 | 354 201 |
| - Choux | t | 1 126 | 1 152 | 21 767 |
| - Autres légumes | t | 28 206 | 26 686 | 853 381 |
| - Légumes surgelés | t | 108 912 | 90 984 | 2 697 208 |
| - Autres préparations | - | - | - | 1 390 429 |
| Total | - | - | - | 9 728 748 |

Valeur des ventes (en 1 000 F) : en Belgique (T.V.A. exclue) : 3 513 322
à l'étranger : 6 215 426

Valeur globale des constructions et de l'équipement lourd achevés pour l'usage propre des établissements et en dehors de leur activité courante (T.V.A. exclue - en 1 000 F) : 20 979

Montant reçu par les établissements recensés pour les services industriels et non industriels rendus (T.V.A. exclue - en 1 000 F) : 64 831

Montant des indemnités reçues des compagnies d'assurance pour dommages subis par suite d'incendie, vol d'autos et accidents d'automobiles (en 1 000 F) : 5 934

Valeur globale (T.V.A. exclue) des ventes de marchandises sorties des établissements sans y avoir subi de transformation (commerce - en 1 000 F) : 485 777

Autres recettes (en 1 000 F - T.V.A. exclue) : 5 146.

VALEUR DES STOCKS ET DES PRODUITS EN COURS DE FABRICATION

| Spécification | Valeur (en 1 000 F) | |
|---|---------------------|---------------|
| | au 1.1.1982 | au 31.12.1982 |
| Combustibles, matières premières et autres produits à mettre en oeuvre (T.V.A. déductible exclue) | 413 710 | 448 665 |
| Produits finis | 2 195 070 | 3 333 935 |
| Marchandises destinées à être revendues telles qu'elles ont été achetées (T.V.A. déductible exclue) et produits en cours de fabrication | 248 085 | 250 147 |

INVESTISSEMENTS

ETABLISSEMENTS AYANT OCCUPE 20 PERSONNES OU PLUS

(en 1 000 F)

| I. Augmentation (T.V.A. déductible exclue) | | | | | | | II. Réduction (T.V.A. exclue) | |
|---|--|--|--|-------------------------|---------|-------------------------|----------------------------------|---|
| Machines, installations et véhicules, neufs et usagés | | Construction de bâtiments et d'autres ouvrages | Achat de bâtiments et autres constructions existants et de terrains bâtis et non bâtis | | Total | Investissements sociaux | Total général | Vente de terrains et cession de capitaux fixes usagés |
| Total | dont véhicules pour les transports à l'extérieur | | total | dont terrains non bâtis | | | | |
| 607 944 | 41 768 | 176 313 | 65 576 | 12 750 | 849 833 | 1 599 | 851 432 | 10 685 |

| III. Amortissements pour l'ensemble du capital investi | | IV. Financement des investissements | |
|--|---------|--|---------|
| Amortissements du matériel et de l'outillage | 402 758 | Financement par les ressources propres des entreprises | 399 335 |
| Amortissements des bâtiments et autres constructions | 70 431 | Financement par des ressources autres que celles des entreprises | 452 097 |

INDUSTRIE LAITIERE

ETABLISSEMENTS OCCUPANT 5 OUVRIERS OU PLUS

ANNEE 1982

REPARTITION DES ETABLISSEMENTS PAR CLASSE D'IMPORTANCE D'APRES LE NOMBRE DE PERSONNES OCCUPEES AU 30 SEPTEMBRE

| Spécification | 5 à 9 | 10 à 19 | 20 à 49 | 50 à 99 | 100 à 199 | 200 ou plus | Total |
|-------------------------|-------|---------|---------|---------|-----------|-------------|-------|
| Nombre d'établissements | 6 | 15 | 17 | 16 | 5 | 11 | 70 |
| Nombre d'ouvriers | 30 | 163 | 410 | 881 | 596 | 3 270 | 5 350 |
| Nombre d'employés | 6 | 45 | 133 | 216 | 168 | 1 448 | 2 016 |

Nombre de personnes non assujetties à la sécurité sociale au 30 septembre 1982 (propriétaires et aides familiaux) : 40

PERSONNEL APPOINTE OU SALARIE OCCUPE DANS LES ETABLISSEMENTS AUX 31 MARS, 30 JUIN, 30 SEPTEMBRE ET 31 DECEMBRE 1982

| Personnel assujetti à la sécurité sociale pour employés y compris les chefs d'établissement liés par un contrat d'emploi et les apprentis-employés | | | | Personnel assujetti à la sécurité sociale pour ouvriers (y compris les apprentis-ouvriers) | | | |
|--|--------|--------|-------|--|--------|--------|-------|
| Date | Hommes | Femmes | Total | Date | Hommes | Femmes | Total |
| 31.03.1982 | 1 509 | 504 | 2 013 | 31.03.1982 | 4 629 | 695 | 5 324 |
| 30.06.1982 | 1 520 | 504 | 2 024 | 30.06.1982 | 4 709 | 699 | 5 408 |
| 30.09.1982 | 1 514 | 502 | 2 016 | 30.09.1982 | 4 635 | 715 | 5 350 |
| 31.12.1982 | 1 513 | 493 | 2 006 | 31.12.1982 | 4 565 | 662 | 5 227 |

Nombre d'heures de travail réellement effectuées en 1982 par les ouvriers et les apprentis-ouvriers : 8 898 866

REPARTITION PAR PROVINCE DU PERSONNEL OCCUPE AU 30 SEPTEMBRE 1982

| Provinces | Nombre d'établissements | Employés | | | Ouvriers | | |
|---------------------|-------------------------|----------|--------|-------|----------|--------|-------|
| | | Hommes | Femmes | Total | Hommes | Femmes | Total |
| Anvers | 13 | 224 | 88 | 312 | 756 | 24 | 780 |
| Limbourg | 5 | 68 | 18 | 86 | 254 | 23 | 277 |
| Brabant | 11 | 302 | 99 | 401 | 873 | 166 | 1 039 |
| Hainaut et Liège | 15 | 224 | 104 | 328 | 794 | 110 | 904 |
| Luxembourg et Namur | 6 | 107 | 53 | 160 | 430 | 188 | 618 |
| Flandre orientale | 11 | 518 | 108 | 626 | 1 151 | 197 | 1 348 |
| Flandre occidentale | 9 | 71 | 32 | 103 | 377 | 7 | 384 |
| Le Royaume | 70 | 1 514 | 502 | 2 016 | 4 635 | 715 | 5 350 |

| Spécification | Valeur (en 1 000 F) |
|--|---------------------|
| Appointements bruts payés au personnel assujetti à la sécurité sociale pour employés | 1 587 619 |
| Salaires bruts payés au personnel assujetti à la sécurité sociale pour ouvriers | 2 685 331 |
| Cotisations à la sécurité sociale à charge des employeurs pour : | |
| - le personnel assujetti à la sécurité sociale pour employés | 366 832 |
| - le personnel assujetti à la sécurité sociale pour ouvriers | 958 802 |
| Primes d'assurance contre les accidents de travail | 96 123 |
| Autres dépenses de personnel | 324 356 |
| Total | 6 019 063 |

MATIERES ET PRODUITS CONSOMMES

| Spécification | Unité | Quantité | Valeur (en 1 000 F - T.V.A. déductible exclue) |
|---|----------|------------|--|
| A. Combustibles et électricité : | | | |
| Essence | hl | 11 606 | 27 253 |
| Huiles combustibles | hl | 1 045 622 | 986 109 |
| Gaz de pétrole liquéfié | t | 217 | 5 723 |
| Gaz de houille, gaz naturel | 1000 m3 | 17 637 | 141 437 |
| Electricité achetée ou reçue par cession | 1000 kWh | 204 188 | 530 393 |
| Autres | - | - | 23 779 |
| Total | - | - | 1 714 694 |
| B. Matières premières : | | | |
| 1. Lait et crème : | | | |
| a) des producteurs (détenteurs de vaches laitières) : | | | |
| - lait | hl | 26 234 255 | 26 665 865 |
| - crème | t | 5 368 | 251 341 |
| b) d'autres fournisseurs : | | | |
| - lait | hl | 7 655 675 | 8 400 809 |
| - crème | t | 9 562 | 611 585 |
| c) des producteurs et autres fournis- seurs : | | | |
| lait écrémé - lait battu | hl | 5 448 072 | 2 797 668 |
| 2. Autres produits laitiers : | | | |
| a) beurre | t | 121 595 | 19 380 946 |
| b) fromages : | | | |
| - fromages de transformation | t | 12 855 | 1 470 357 |
| - fromages non affinés et caillébotte | t | 3 412 | 384 902 |
| 3. Matières auxiliaires : | | | |
| - sel | t | 1 296 | 6 229 |
| - matières sucrées | t | 11 869 | 268 742 |
| - produits pour la préparation de fromages | - | - | 74 877 |
| 4. Autres matières premières et auxi- liaires : | | | |
| - lait en poudre | t | 5 586 | 344 774 |
| - poudre de cacao | t | 1 233 | 83 146 |
| - autres | - | - | 1 347 894 |
| Total | - | - | 62 089 135 |
| C. Autres matières : | | | |
| - Eau | hl | 13 986 054 | 30 038 |
| - Bouteilles achetées pendant l'année | - | - | 94 809 |
| - Emballages plastiques | - | - | 799 510 |
| - Emballages et récipients non dénommés ailleurs à l'exclusion de fûts, ca- siers et bouteilles | - | - | 2 562 647 |
| - Matières de conditionnement (bouchons mécaniques, capsules, capuchons, étiquettes etc..) | - | - | 516 795 |
| - Soude caustique, détergents et autres produits chimiques | - | - | 128 731 |
| - Lubrifiants | kg | 281 230 | 13 750 |
| - Matières utilisées pour l'entretien et la réparation | - | - | 195 025 |
| - Petits outils à main, pneumatiques et autres fournitures non dénommées ail- leurs | - | - | 49 395 |
| Total | - | - | 4 390 700 |
| Total général | - | - | 68 194 529 |

Valeur totale d'achat (T.V.A. déductible exclue) des marchandises achetées pour être revendues ou cédées telles qu'elles ont été achetées (en 1 000 F) : 5 185 497

IMPOTS, TAXES ET DEPENSES DIVERSES

| Spécification | Valeur (en 1 000 F) |
|--|---------------------|
| Montant (non compris la T.V.A. déductible) facturé par des tiers pour l'entretien et la réparation de bâtiments, machines et moyens de transport | 717 844 |
| Montant (non compris la T.V.A. déductible) facturé par des tiers pour le travail à façon effectué pour le compte des établissements | 76 726 |
| Montant de la T.V.A. perçue sur les marchandises et services fournis par les établissements recensés | 2 955 596 |
| Montant de la T.V.A. déductible sur les achats | 4 056 201 |
| Montant des timbres appliqués sur les licences d'exportation, de la taxe de circulation sur les véhicules à moteur, des impôts communaux et provinciaux | 55 254 |
| Montant du précompte immobilier (y compris les additionnels provinciaux et communaux) | 38 193 |
| Frais (non compris la T.V.A. déductible) payés pour le transport effectué par des tiers et facturés indépendamment des factures d'achat | 1 212 712 |
| Primes d'assurance contre l'incendie, contre le vol d'autos et contre les dommages résultant d'accidents d'automobiles | 95 338 |
| Loyers payés pour la location de bâtiments utilisés à des fins professionnelles et pour la location de biens d'équipement (non compris la T.V.A. déductible) | 285 221 |
| Frais bancaires (non compris la T.V.A. déductible) à l'exclusion des intérêts sur capitaux empruntés | 84 225 |
| Charges diverses (non compris la T.V.A. déductible) (1) | 1 351 936 |

PRODUITS FABRIQUES OU ACHEVES ET LIVRAISONS

| Produits | Unité | Produits fabriqués ou achevés dans les établissements pour compte propre et pour des tiers | Produits livrés en Belgique et à l'étranger | |
|--|-------|--|---|-------------------------------------|
| | | | Quantité | Valeur (en 1 000 F - T.V.A. exclue) |
| | | Quantité | | |
| Lait livré à d'autres établissements | hl | 10 132 592 | 9 982 773 | 7 815 044 |
| Crème livrée à d'autres établissements | t | 14 683 | 14 349 | 1 006 860 |
| Lait de consommation : | | | | |
| - en vrac | hl | 43 681 | 44 063 | 62 170 |
| - pasteurisé | hl | 109 564 | 109 556 | 165 470 |
| - stérilisé : en bouteilles | hl | 1 492 158 | 1 479 914 | 2 302 619 |
| en emballage perdu | hl | 2 059 416 | 2 052 459 | 3 230 282 |
| - aseptisé (UHT) | hl | 633 238 | 571 741 | 1 013 149 |
| - lait avec marque de contrôle (A et AA) | hl | 947 860 | 945 174 | 1 696 865 |
| Lait écrémé | hl | 1 849 540 | 1 838 037 | 2 413 502 |
| Lait battu | hl | 283 227 | 283 377 | 365 957 |
| Crème de consommation | hl | 158 442 | 159 153 | 1 680 897 |
| Beurre | t | 109 479 | 95 440 | 14 853 746 |
| Butteroil et concentré de beurre | t | 75 294 | 75 920 | 12 469 756 |
| Fromages : | | | | |
| - Frais | t | 16 266 | 16 262 | 1 452 623 |
| - pâte dure | t | 18 015 | 17 593 | 2 001 087 |
| - pâte cuite | t | 4 926 | 4 807 | 521 348 |
| - pâte demi-dure | t | 6 178 | 6 142 | 908 078 |
| - pâte molle | t | 919 | 882 | 142 293 |
| - fondu | t | 19 906 | 19 656 | 2 747 359 |
| Poudres de lait : | | | | |
| - poudres de lait entier | t | 21 079 | 20 961 | 2 038 903 |
| - poudres de lait demi-écrémé | t | 7 059 | 6 821 | 616 579 |
| - poudres de lait écrémé | t | 120 212 | 117 694 | 7 282 265 |
| - poudres de lait battu | t | 1 344 | 1 075 | 55 473 |
| Lait concentré (évaporé et condensé) | t | 10 295 | 10 051 | 661 755 |
| Yoghourt : | | | | |
| - yoghurt naturel | hl | 220 717 | 221 245 | 1 055 602 |
| - autres | hl | 209 287 | 208 767 | 1 078 792 |
| Lait chocolaté | hl | 579 096 | 572 234 | 1 126 024 |
| Aliments diététiques et spéciaux | - | - | - | 1 157 192 |
| Poudre de sérum | t | 2 508 | 2 284 | 45 951 |
| Sérum divers | - | - | - | 79 470 |
| Lait écrémé et lait acidifié artificiellement, ristourné aux producteurs | hl | - | 273 466 | 45 914 |
| Autres produits | - | - | - | 2 871 713 |
| Déchets | - | - | - | 14 532 |
| Total | - | - | - | 74 979 270 |

Valeur totale des livraisons (en 1 000 F) en Belgique (T.V.A. exclue) : 44 113 695
à l'étranger : 30 865 575

(1) Ce poste ne se rapporte pas aux amortissements, aux intérêts et aux impôts.

| Spécification | Valeur (en 1 000 F) |
|---|---------------------|
| Montant reçu par les établissements recensés pour les services industriels et non industriels rendus (T.V.A. exclue) | 509 679 |
| Indemnités reçues des compagnies d'assurance pour dommages subis par suite d'incendie, vol d'autos et accidents d'automobiles | 22 592 |
| Valeur globale des ventes (T.V.A. exclue) de marchandises sorties des établissements sans y avoir subi de transformation | 5 238 495 |
| Valeur des subventions reçues | 314 284 |
| Autres recettes | 5 497 250 |

VALEUR DES STOCKS ET DES PRODUITS EN COURS DE FABRICATION

| Spécification | Valeur (en 1 000 F) | |
|--|---------------------|---------------------|
| | au 1er janvier 1982 | au 31 décembre 1982 |
| A. Stocks : | | |
| Combustibles, matières premières et autres produits à mettre en oeuvre, T.V.A déductible exclue | 5 519 470 | 5 617 331 |
| Produits finis et déchets | 1 521 393 | 1 505 427 |
| Marchandises destinées à être revendues telles qu'elles ont été achetées, T.V.A. déductible exclue | 103 985 | 170 580 |
| B. Produits en cours de fabrication et constructions en cours d'exécution | 15 798 | 19 456 |

INVESTISSEMENTS

ETABLISSEMENTS AYANT OCCUPE 20 PERSONNES OU PLUS

(en 1 000 F)

| I. Augmentation (T.V.A. déductible exclue) | | | | | | II. Réduction (T.V.A. exclue) | | | |
|--|--|--|-------------------------|-------|-------------------------|-------------------------------|---|-------------------------|-------|
| Machines, installations, et véhicules, neufs et usagés | Construction de bâtiments et d'autres ouvrages | Achat de bâtiments et autres constructions existants et de terrains bâtis et non bâtis | | Total | Investissements sociaux | Total général | Vente de terrains et cession de capitaux fixes usagés | | |
| | | Total | dont terrains non bâtis | | | | Total | dont terrains non bâtis | |
| Total | dont véhicules pour les transports à l'extérieur | | | | | | | | |
| 1 153 748 | 156 706 | 152 579 | 30 240 | 1 296 | 1 336 567 | 424 | 1 336 991 | 114 544 | 3 760 |

III. Amortissements pour l'ensemble du capital investi

IV. Financement des investissements

| | | | |
|--|-----------|--|-----------|
| Amortissements du matériel et de l'outillage | 1 041 238 | Financement par les ressources propres des entreprises | 1 049 157 |
| Amortissements des bâtiments et autres constructions | 239 943 | Financement par des ressources autres que celles des entreprises | 287 834 |

RECEMENT DES INSTALLATIONS ET MOYENS DE TRANSPORT

FRIGORIFIQUES AU 15 OCTOBRE 1982

TABLEAU I. a.- REPARTITION DU CUBE UTILE DES SALLES FROIDES PAR ACTIVITE ET PAR BANDE DE TEMPERATURE

| Activités | Cube utile global des salles refroidies (en m3) | Total du cube pouvant être refroidi (en m3) | | | | |
|--|---|---|-------------------|--------------------|--------------------|-------------------------|
| | | de 0° C et au-dessus | de -1° C à -12° C | de -13° C à -17° C | de -18° C à -21° C | de -22° C et en-dessous |
| 1. Répartition selon la nature des entrepôts : | | | | | | |
| A. Entrepôts frigorifiques publics | 409 001 | 24 437 |) | 14 994 | 13 962 | 220 942 |
| B. Entrepôts utilisés par les producteurs et les transformateurs de denrées alimentaires | 1 710 444 | 967 361 |) 210 937 | 17 277 | 156 828 | 492 707 |
| C. Entrepôts utilisés par les commerçants de denrées alimentaires | 713 264 | 520 729 |) 11 572 | 12 496 | 76 326 | 92 141 |
| Total | 2 832 709 | 1 512 527 | 222 509 | 44 767 | 247 116 | 805 790 |
| 2. Répartition par activité des résultats concernant les rubriques B et C ci-dessus: | | | | | | |
| Abattoirs | 328 151 | 180 840 | 20 628 | 9 043 | 26 125 | 91 515 |
| Conserveries et commerce de viande et de produits dérivés | 292 559 | 159 383 | 15 635 | 8 524 | 47 390 | 61 627 |
| Conserveries et commerce de fruits et légumes | 477 754 | 239 782 | 3 975 | 867 | 89 162 | 143 968 |
| Beurreries, laiteries, commerçants en beurre, lait et oeufs, crème glacée | 529 415 | 245 143 | 5 029 |) 9 576 | 45 654 | 224 611 |
| Fabrication et commerce de fromage | 145 447 | 143 478 | 233 |) | - |) |
| Brasseries et fabriques d'autres boissons | 40 966 | 29 715 | 9 526 | - | 1 637 |) 63 127 |
| Divers (principalement grands magasins et établissements similaires) | 609 416 | 489 749 | 32 817 | 1 763 | 23 186 |) |
| Total | 2 423 708 | 1 488 090 | 87 843 | 29 773 | 233 154 | 584 848 |

Le relevé suivant donne d'une manière plus détaillée que le tableau I.a, le cube utile global des divers secteurs, en particulier ceux pour lesquels les bandes de température n'ont pas été publiées en raison du nombre réduit de déclarants et qui, de ce fait, ont été regroupés avec d'autres.

TABLEAU I. B.- CUBE UTILE GLOBAL (m3) - RENSEIGNEMENTS COMPLEMENTAIRES

| Activités | Cube utile global des salles refroidies (m3) | Activités | Cube utile global des salles refroidies (m3) |
|---|--|---|--|
| Abattoirs | 328 151 | Beurreries et laiteries | 176 260 |
| Conserveries de viande et de produits dérivés | 239 018 | Commerce en beurre, lait et oeufs | 215 616 |
| Commerce de viande et de produits dérivés | 53 541 | Fabriques de crème glacée | 137 539 |
| Conserveries de fruits et légumes | 353 429 | Fabrication de fromage | 87 196 |
| Commerce de fruits et légumes | 124 325 | Commerce de fromage | 58 251 |
| | | Brasseries et fabriques d'autres boissons | 40 966 |
| | | Divers | 609 416 |

Entreprises équipées en vue de la congélation rapide : nombre : 181 - capacité maximum en 24 h : 5 809 t.

TABLEAU II. - REPARTITION PAR PROVINCE ET PAR BANDE DE TEMPERATURE DU CUBE UTILE GLOBAL DES SALLES FROIDES

| Provinces | Cube utile global des salles refroidies (en m3) | Total du cube pouvant être refroidi (en m3) | | | | |
|---------------------|---|---|-------------------|--------------------|--------------------|-------------------------|
| | | de 0° C et au-dessus | de -1° C à -12° C | de -13° C à -17° C | de -18° C à -21° C | de -22° C et en-dessous |
| Anvers | 647 021 | 237 414 | 136 814 | 9 139 | 21 373 | 242 281 |
| Limbourg | 312 218 | 280 037 | 8 186 | 1 521 | 9 302 | 13 172 |
| Brabant | 590 390 | 360 816 | 34 141 | 15 415 | 14 562 | 165 456 |
| Hainaut | 108 049 | 78 982 | 8 578 | 2 587 | 13 784 | 4 118 |
| Liège | 173 966 | 106 103 | 7 232 | 2 517 | 6 386 | 51 728 |
| Namur | 122 646 | 94 888 | 826 | 5 381 | 12 063 | 9 488 |
| Luxembourg | 28 172 | 22 628 | 953 | 651 | 1 508 | 2 432 |
| Flandre orientale | 304 556 | 176 151 | 20 610 | 4 287 | 40 981 | 62 527 |
| Flandre occidentale | 545 691 | 155 508 | 5 169 | 3 269 | 127 157 | 254 588 |
| Le Royaume | 2 832 709 | 1 512 527 | 222 509 | 44 767 | 247 116 | 805 790 |

TABLEAU III. - FABRIQUES DE GLACE ET DE CARBOGLACE

| Provinces | Production horaire maximum de glace et carboglace (kg) | Cube employé pour le stockage de la glace (en m3) |
|------------------------------|--|---|
| Brabant | 7 895 | 2 654 |
| Hainaut, Liège et Luxembourg | 1 729 | 59 |
| Flandre occidentale | 5 252 | 403 |
| Anvers et Limbourg | 10 070 | 728 |
| Le Royaume | 24 946 | 1 454 |

TABLEAU IV. - MOYENS DE TRANSPORT FRIGORIFIQUE

| Spécification | Cube utile global (en m3) |
|--|---------------------------|
| Nombre de camions isothermes simples : 228 | 6 187 |
| Nombre de camions isothermes refroidis au moyen d'accumulateurs de froid : 503 | 8 237 |
| Nombre de camions frigorifiques équipés avec des compresseurs : 658 | 20 454 |
| Nombre de containers isothermes et de containers frigorifiques équipés avec des compresseurs : 774 | 22 411 |
| Nombre de navires : 9 | 63 425 |

INDUSTRIE DES HUILES VEGETALES ET ANIMALES
ETABLISSEMENTS OCCUPANT 10 OUVRIERS OU PLUS
ANNEE 1982

Nombre d'établissements : 9

PERSONNEL APPOINTE OU SALARIE OCCUPE DANS LES ETABLISSEMENTS AUX 31 MARS, 30 JUIN, 30 SEPTEMBRE ET 31 DECEMBRE 1982

| Personnel assujetti à la sécurité sociale pour employés (y compris les chefs d'établissement liés par un contrat d'emploi et les apprentis-employés) | | | | Personnel assujetti à la sécurité sociale pour ouvriers (y compris les apprentis-ouvriers) | | | |
|--|--------|--------|-------|--|--------|--------|-------|
| Date | Hommes | Femmes | Total | Date | Hommes | Femmes | Total |
| 31.03.1982 | 398 | 108 | 506 | 31.03.1982 | 763 | 74 | 837 |
| 30.06.1982 | 397 | 109 | 506 | 30.06.1982 | 758 | 71 | 829 |
| 30.09.1982 | 398 | 110 | 508 | 30.09.1982 | 777 | 72 | 849 |
| 31.12.1982 | 397 | 107 | 504 | 31.12.1982 | 768 | 70 | 838 |

Nombre d'heures de travail réellement effectuées en 1982 par les ouvriers et les apprentis-ouvriers : 1 290 752

DEPENSES DE PERSONNEL

| Spécification | Valeur (en 1 000 F) |
|--|---------------------|
| Appointements bruts payés au personnel assujetti à la sécurité sociale pour employés | 392 647 |
| Salaires bruts payés au personnel assujetti à la sécurité sociale pour ouvriers | 454 399 |
| Cotisations à la sécurité sociale à charge des employeurs pour : | |
| - le personnel assujetti à la sécurité sociale pour employés | 92 614 |
| - le personnel assujetti à la sécurité sociale pour ouvriers | 161 219 |
| Primes d'assurance contre les accidents de travail | 15 322 |
| Autres dépenses de personnel | 67 301 |
| Total | 1 183 502 |

MATIERES ET PRODUITS CONSOMMES

| Spécification | Unité | Quantité | Valeur (en 1 000 F - T.V.A. déduc- tible exclue) |
|---|-----------|-----------|---|
| A. Combustibles et électricité : | | | |
| - huiles combustibles | hl | 663 742 | 534 279 |
| - électricité achetée ou reçue par cession | 1 000 Kwh | 77 682 | 184 748 |
| - autres | - | - | 44 548 |
| Total | - | - | 763 575 |
| B. Matières premières : | | | |
| I. Graines et fruits oléagineux | | | |
| II. Huiles et graisses brutes : | | | |
| a) végétales : | | | |
| - arachide | t | 48 721 | 1 531 782 |
| - maïs | t | 30 258 | 941 066 |
| - soya | t | 113 077 | 2 315 800 |
| - autres | t | 145 140 | 3 425 187 |
| b) animales | | | |
| | t | 36 046 | 658 249 |
| C. Autres matières premières | | | |
| | - | - | 1 993 979 |
| Total | - | - | 29 105 405 |
| D. Autres matières : | | | |
| - eau | hl | 9 703 048 | 21 111 |
| - emballages, récipients, etc... | - | - | 512 397 |
| - lubrifiants | kg | 31 975 | 974 |
| - matières utilisées pour l'entretien et la réparation | - | - | 21 817 |
| - petits outils à main, pneumatiques et autres fournitures non dénommées ailleurs | - | - | 33 175 |
| Total | - | - | 589 474 |
| Total général | - | - | 30 458 454 |

Valeur totale d'achat (T.V.A. déductible exclue) des marchandises achetées pour être revendues ou cédées telles qu'elles ont été achetées (en 1 000 F) : 1 009 659

IMPOTS, TAXES ET DEPENSES DIVERSES

| Spécification | Valeur (en 1 000 F) |
|---|---------------------|
| Montant (non compris la T.V.A. déductible) facturé par des tiers pour l'entretien et la réparation de bâtiments, machines et moyens de transport et pour le travail à façon effectué pour le compte des établissements recensés | 601 626 |
| Montant de la T.V.A. perçue sur les marchandises et services fournis par les établissements recensés | 891 701 |
| Montant de la T.V.A. déductible sur les achats | 2 030 136 |
| Montant des timbres appliqués sur les licences d'exportation, de la taxe de circulation sur les véhicules à moteur, des impôts communaux et provinciaux | 6 933 |
| Montant du précompte immobilier (y compris les additionnels provinciaux et communaux) | 6 100 |
| Primes d'assurance contre l'incendie, contre le vol d'autos et contre les dommages résultant d'accidents d'automobiles | 25 812 |
| Loyers payés pour la location de bâtiments utilisés à des fins professionnelles et pour la location de biens d'équipement (non compris la T.V.A. déductible) | 28 116 |
| Frais bancaires (non compris la T.V.A. déductible), à l'exclusion des intérêts sur capitaux empruntés | 33 143 |
| Charges diverses (non compris la T.V.A. déductible) (1) | 746 530 |

(1) Ce poste ne se rapporte pas aux amortissements, aux intérêts et aux impôts.

LIVRAISONS

| Spécification | Livraisons en Belgique et à l'étranger | |
|--|--|--|
| | Quantité (en tonnes) | Valeur (en 1 000 F - T.V.A. exclue) |
| I. Huiles et graisses végétales brutes | 335 250 | 6 739 719 |
| II. Huiles et graisses raffinées : | | |
| a) végétales : | | |
| - arachide | 46 478 | 1 896 100 |
| - soya | 59 704 | 1 593 880 |
| - maïs | 20 436 | 900 312 |
| - colza et navette | 26 965 | 714 074 |
| - tournesol | 33 942 | 1 226 222 |
| - autres | 26 065 | 811 390 |
| b) animales | 7 707 | 290 814 |
| III. Huiles et graisses hydrogénées ou durcies (végétales et animales) | 71 954 | 2 153 677 |
| IV. Acid-oils | 14 941 | 206 462 |
| V. Tourteaux, farines d'extraction, schilfers et schroot | 1 324 951 | 13 619 066 |
| VI. Divers | - | 526 406 |
| Total | - | 30 678 122 |

Valeur des livraisons (en 1 000 F) : en Belgique : (T.V.A. exclue) : 11 659 109

: à l'étranger : 19 019 013

Valeur globale des ventes (T.V.A. exclue) des marchandises sorties des établissements sans y avoir subi de transformation (en 1 000 F): 989 310

Valeur des cessions (en 1 000 F) : 3 558 928

Valeur globale des constructions et de l'équipement lourd achevés par les établissements pour leur usage propre, au moyen de leur propre main-d'oeuvre et en dehors de leur activité courante (en 1 000 F - T.V.A. exclue) : 13 010

Montant reçu par les établissements recensés pour les services industriels et non industriels rendus (en 1 000 F - T.V.A. exclue): 624 216

Autres recettes (en 1 000 F - T.V.A. exclue) : 52 542

VALEUR DES STOCKS

| Spécification | Valeur (en 1 000 F) | |
|---|---------------------|----------------|
| | au 1er janvier | au 31 décembre |
| Combustibles, matières premières et autres produits à mettre en oeuvre (T.V.A. déductible exclue) | 2 626 660 | 2 347 257 |
| Produits finis (1) | 478 679 | 420 899 |

(1) Y compris les marchandises achetées pour être revendues telles quelles (T.V.A. déductible exclue)

**STATISTIQUE ANNUELLE DES INVESTISSEMENTS DANS LES INDUSTRIES DES HUILES VEGETALES ET ANIMALES
ET DE LA MARGARINE**

ETABLISSEMENTS AYANT OCCUPE 20 PERSONNES OU PLUS

(en 1 000 F)

| I. Augmentation (T.V.A. déductible exclue) | | | | | | II. Réduction (T.V.A. exclue) | |
|--|--|--|--|---------|-------------------------|-------------------------------|---|
| Machines, installations et véhicules neufs et usagés | | Construction de bâtiments et d'autres ouvrages | Achat de bâtiments et autres constructions existants et de terrains bâtis et non bâtis | Total | Investissements sociaux | Total général | Vente de terrains et cession de capitaux fixes usagés |
| Total | dont véhicules pour les transports à l'extérieur | | | | | | |
| 335 688 | 12 899 | 94 557 | 27 053 | 457 298 | 1 832 | 459 130 | 11 200 |

| III. Amortissements pour l'ensemble du capital investi | | IV. Financement des investissements | |
|--|---------|--|---------|
| Amortissements du matériel et de l'outillage | 569 988 | Financement par les ressources propres des entreprises et financement par des ressources autres que celles des entreprises | 459 130 |
| Amortissements des bâtiments et autres constructions | 163 251 | | |

INDUSTRIE DE LA MARGARINE
ANNEE 1982
ETABLISSEMENTS OCCUPANT 20 OUVRIERS OU PLUS
NOMBRE D'ETABLISSEMENTS : 3

PERSONNEL APPOINTE OU SALARIE OCCUPE DANS LES ETABLISSEMENTS AUX 31 MARS, 30 JUIN, 30 SEPTEMBRE ET 31 DECEMBRE 1982

| Personnel assujetti à la sécurité sociale pour employés (y compris les chefs d'établissement liés par un contrat d'emploi et les apprentis-employés) | | | | Personnel assujetti à la sécurité sociale pour ouvriers (y compris les apprentis-ouvriers) | | | |
|--|--------|--------|-------|--|--------|--------|-------|
| Date | Hommes | Femmes | Total | Date | Hommes | Femmes | Total |
| 31.03.1982 | 478 | 204 | 682 | 31.03.1982 | 463 | 25 | 488 |
| 30.06.1982 | 479 | 203 | 682 | 30.06.1982 | 465 | 26 | 491 |
| 30.09.1982 | 471 | 201 | 672 | 30.09.1982 | 448 | 29 | 477 |
| 31.12.1982 | 467 | 199 | 666 | 31.12.1982 | 473 | 26 | 499 |

Nombre d'heures de travail réellement effectuées en 1982 par les ouvriers et les apprentis-ouvriers : 819 579

DEPENSES DE PERSONNEL

| Spécification | Valeur (en 1 000 F) |
|--|---------------------|
| Appointements bruts payés au personnel assujetti à la sécurité sociale pour employés | 591 151 |
| Salaires bruts payés au personnel assujetti à la sécurité sociale pour ouvriers | 296 128 |
| Cotisations à la sécurité sociale à charge des employeurs pour : | |
| - le personnel assujetti à la sécurité sociale pour employés | 140 496 |
| - le personnel assujetti à la sécurité sociale pour ouvriers | 107 399 |
| Autres dépenses de personnel | 174 364 |
| Total | 1 309 538 |

MATIERES ET PRODUITS CONSOMMES

| Spécification | Unité | Quantité | Valeur (en 1000 F- T.V.A. déductible exclue) |
|--|-----------|----------|--|
| A. Combustibles et électricité | | | |
| - Huiles combustibles | hl | 23 775 | 20 099 |
| - Electricité achetée ou reçue par cession | 1 000 KWh | 19 003 | 46 698 |
| - Autres | - | - | 558 |
| Total | - | - | 67 355 |
| B. Matières premières | | | |
| 1. Huiles et graisses raffinées : | | | |
| - Palme et palmiste | t | 10 495 | 282 866 |
| - Coco | t | 2 906 | 90 162 |
| - Soya | t | 14 859 | 385 546 |
| - Tournesol | t | 14 389 | 505 061 |
| - Maïs | t | 6 272 | 246 819 |
| - Autres huiles et graisses raffinées | t | 7 374 | 199 252 |
| Total | - | - | 1 709 706 |

MATIERES ET PRODUITS CONSOMMES (suite)

| Spécification | Unité | Quantité | Valeur (en 1 000 F - T.V.A. déductible exclue) |
|--|-------|-----------|--|
| II. Huiles et graisses hydrogénées : | | | |
| - Palme | t | 5 544 | 169 040 |
| - Coco | t | 592 | 20 546 |
| - Autres huiles et graisses hydrogénées | t | 62 259 | 1 764 964 |
| Total | - | - | 1 954 550 |
| C. Autres matières premières | | | |
| - Sel | t | 1 116 | 3 367 |
| - Lécithine | t | 206 | 5 172 |
| - Divers (1) | - | - | 242 856* |
| Total | - | - | 251 395 |
| D. Autres matières | | | |
| - Eau | hl | 3 165 862 | 4 700 |
| - Emballages, récipients, etc.. | - | - | 689 315 |
| - Lubrifiants, matières utilisées pour l'entretien et la réparation, petits outils à main, pneumatiques et autres fournitures n.d.a. | - | - | 50 811 |
| Total | - | - | 744 826 |
| Total général | - | - | 4 727 832 |

IMPOTS, TAXES ET DEPENSES DIVERSES

| Spécification | Valeur (en 1000 F) |
|--|--------------------|
| Montant (non compris la T.V.A. déductible) facturé par des tiers pour l'entretien et la réparation de bâtiments, machines et moyens de transport et pour le travail à façon effectué pour le compte des établissements | 58 886 |
| Montant de la T.V.A. perçue sur les marchandises et les services fournis par les établissements recensés | 1 047 801 |
| Montant de la T.V.A. déductible sur les achats | 325 469 |
| Montant des timbres appliqués sur les licences d'exportation, de la taxe de circulation sur les véhicules à moteur, des impôts communaux et provinciaux | 3 827 |
| Primes d'assurance contre l'incendie, contre le vol d'autos et contre les dommages résultant d'accidents d'automobiles | 7 566 |
| Loyers payés pour la location de bâtiments utilisés à des fins professionnelles et pour la location de biens d'équipement (non compris la T.V.A. déductible) | 50 278 |
| Frais bancaires (non compris la T.V.A. déductible) à l'exclusion des intérêts sur capitaux empruntés | 3 584 |
| Charges diverses (non compris la T.V.A. déductible) (2) | 1 180 248 |

(1) Y compris la valeur totale des marchandises achetées pour être revendues ou cédées telles qu'elles ont été achetées (T.V.A. déductible exclue).

(2) Ce poste ne se rapporte pas aux amortissements, aux intérêts et aux impôts.

* Chiffre rectifié pour l'année 1981 : 188 539 au lieu de 96 402.

PRODUITS FABRIQUES OU ACHEVES ET LIVRAISONS

| Produits | Unité | Produits fabriqués ou achevés dans les établissements pour compte propre et pour des tiers (travail à façon) Quantité | Produits livrés en Belgique et à l'étranger | |
|----------------------------|-------|---|---|------------------------------------|
| | | | Quantité | Valeur (en 1 000 F - T.V.A.exclue) |
| Margarine | t | 155 565 | 151 691 | 7 951 124 |
| Autres produits et déchets | - | - | - | 69 736 |
| Total | - | - | - | 8 020 860 |

Valeur totale des livraisons (en 1 000 F - T.V.A. exclue) : en Belgique : 6 397 979
à l'étranger : 1 622 881

Autres recettes (en 1 000 F - T.V.A. exclue) : 203 015

VALEUR DES STOCKS

| Spécification | Valeur (en 1 000 F) | |
|---|---------------------|---------------------|
| | au 1er janvier 1982 | au 31 décembre 1982 |
| Combustibles, matières premières et autres produits à mettre en oeuvre (T.V.A. déductible exclue) | 80 475 | 94 747 |
| Produits finis et commerce | 65 757 | 116 830 |

INDUSTRIE DU PAPIER ET DU CARTON

ETABLISSEMENTS PRODUCTEURS

ETABLISSEMENTS AYANT OCCUPE 5 OUVRIERS OU PLUS

ANNEE 1982

REPARTITION DES ETABLISSEMENTS PAR CLASSE D'IMPORTANCE D'APRES LE NOMBRE DE PERSONNES OCCUPEES AU 30 SEPTEMBRE

| Spécification | 5 à 19 | 20 à 99 | 100 à 199 | 200 à 499 | 500 et plus | Total |
|-------------------------|--------|---------|-----------|-----------|-------------|-------|
| Nombre d'établissements | 4 | 3 | 5 | 5 | 4 | 21 |
| Nombre d'ouvriers | 26 | 119 | 278 | 1 371 | 2 560 | 4 354 |
| Nombre d'employés | 3 | 34 | 283 | 393 | 863 | 1 576 |

Nombre de personnes non assujetties à la sécurité sociale au 30 septembre 1982 (propriétaires et aides familiaux) : 5

PERSONNEL APPOINTE OU SALARIE OCCUPE DANS LES ETABLISSEMENTS AUX 31 MARS, 30 JUIN, 30 SEPTEMBRE ET 31 DECEMBRE 1982

| Personnel assujetti à la sécurité sociale pour employés (y compris les chefs d'établissement liés par un contrat d'emploi et les apprentis-employés) | | | | Personnel assujetti à la sécurité sociale pour ouvriers (y compris les apprentis-ouvriers) | | | |
|--|--------|--------|-------|---|--------|--------|-------|
| Date | Hommes | Femmes | Total | Date | Hommes | Femmes | Total |
| 31. 3.1982 | 1 252 | 309 | 1 561 | 31. 3.1982 | 4 045 | 286 | 4 331 |
| 30. 6.1982 | 1 256 | 309 | 1 565 | 30. 6.1982 | 3 853 | 235 | 4 088 |
| 30. 9.1982 | 1 259 | 317 | 1 576 | 30. 9.1982 | 4 073 | 281 | 4 354 |
| 31.12.1982 | 1 261 | 317 | 1 578 | 31.12.1982 | 4 037 | 277 | 4 314 |

Nombre d'heures de travail réellement effectuées en 1982 par les ouvriers et les apprentis-ouvriers : 7 221 767

REPARTITION PAR PROVINCE DU PERSONNEL OCCUPE AU 30 SEPTEMBRE

| Provinces | Nombre d'établis- sements | Employés | | | Ouvriers | | |
|---------------------------------|---------------------------------|----------|--------|-------|----------|--------|-------|
| | | Hommes | Femmes | Total | Hommes | Femmes | Total |
| Anvers et Limbourg | 4 | 224 | 49 | 273 | 968 | 41 | 1 009 |
| Brabant | 7 | 532 | 180 | 712 | 1 066 | 87 | 1 153 |
| Liège | 4 | 148 | 19 | 167 | 575 | 54 | 629 |
| Hainaut, Namur et Luxembourg | 3 | 173 | 39 | 212 | 564 | 33 | 597 |
| Flandre orientale | 3 | 182 | 30 | 212 | 900 | 66 | 966 |
| Le Royaume | 21 | 1 259 | 317 | 1 576 | 4 073 | 281 | 4 354 |

DEPENSES DE PERSONNEL

| Spécification | Valeur (en 1 000 F) |
|--|---------------------|
| Appointements bruts payés au personnel assujetti à la sécurité sociale pour employés | 1 511 807 |
| Salaires bruts payés au personnel assujetti à la sécurité sociale pour ouvriers | 2 708 064 |
| Cotisations à la sécurité sociale à charge des employeurs pour : | |
| - le personnel assujetti à la sécurité sociale pour employés | 335 170 |
| - le personnel assujetti à la sécurité sociale pour ouvriers | 1 137 429 |
| Primes d'assurance contre les accidents de travail | 74 304 |
| Autres dépenses de personnel | 323 027 |
| Total | 6 089 801 |

MATIERES CONSOMMEES

| Spécification | Unité | Quantité | Valeur (en 1 000 F - T.V.A. déductible exclue) |
|---|-----------|------------|--|
| A. Combustibles et électricité | | | |
| Essence | hl | 1 900 | 4 398 |
| Huiles combustibles | hl | 1 493 637 | 1 165 245 |
| Gaz de pétrole liquéfié | t | 1 151 | 16 983 |
| Gaz de houille, gaz naturel | 1 000 m3 | 78 524 | 564 035 |
| Electricité : | | | |
| achetée ou reçue par cession | 1 000 kWh | (1)954 194 | 1 495 207 |
| Autres | - | - | 351 791 |
| Total | - | - | 3 597 659 |
| B. Matières premières | | | |
| Bois pour pâtes à papier : | | | |
| - bois belges | stère | 626 367 | 610 103 |
| - bois étrangers | stère | 1 615 035 | 1 359 814 |
| Pâtes de bois mécaniques (90 % de siccité) (2) | t | 152 589 | 676 330 |
| Autres pâtes (2) | t | 350 338 | 7 279 557 |
| Vieux papiers | t | 188 690 | 569 979 |
| Charges, résines et colles | t | 131 221 | 1 396 561 |
| Sulfate d'alumine | t | 12 137 | 51 546 |
| Matières colorantes | t | 942 | 100 629 |
| Chaux | t | 15 098 | 38 601 |
| Autres produits chimiques | t | 101 615 | 2 027 019 |
| Papiers et autres matières premières | - | - | 442 092 |
| Total | - | - | 14 552 231 |
| C. Autres matières | | | |
| Emballages, récipients, etc... | - | - | 448 771 |
| Lubrifiants | kg | 437 964 | 19 202 |
| Matières utilisées pour l'entretien et la réparation | - | - | 377 139 |
| Petits outils à main, pneumatiques et autres fournitures non dénommées ailleurs | - | - | 235 192 |
| Total | - | - | 1 080 304 |
| Total général | - | - | 19 230 194 |

Valeur totale d'achat (T.V.A. déductible exclue) des marchandises achetées en 1982 pour être revendues ou cédées telles qu'elles ont été achetées (en 1 000 F) : 2 133 207

(1) Y compris les quantités produites par les établissements

(2) Y compris les quantités produites dans les établissements recensés, pour lesquelles il n'y a pas de valeurs correspondantes.

IMPOTS, TAXES ET DEPENSES DIVERSES

| Spécification | Valeur (en 1 000 F) |
|--|---------------------|
| Montant (non compris la T.V.A. déductible) facturé par des tiers pour l'entretien et la réparation de bâtiments, machines et moyens de transport | 736 723 |
| Montant (non compris la T.V.A. déductible) facturé par des tiers pour le travail à façon effectué pour le compte des établissements | 17 778 |
| Montant de la T.V.A. perçue sur les marchandises et services fournis par les établissements recensés | 1 294 638 |
| Montant de la T.V.A. déductible sur les achats | 2 246 196 |
| Montant des timbres appliqués sur les licences d'exportation, de la taxe de circulation sur les véhicules à moteur, des impôts communaux et provinciaux | 71 931 |
| Montant du précompte immobilier (y compris les additionnels provinciaux et communaux) | 57 702 |
| Frais (non compris la T.V.A. déductible) payés pour le transport effectué par des tiers et facturés indépendamment des factures d'achat. | 284 862 |
| Primes d'assurance contre l'incendie, contre le vol d'autos et contre les dommages résultant d'accidents d'automobiles | 74 223 |
| Loyers payés pour la location de bâtiments utilisés à des fins professionnelles et pour la location de biens, d'équipement (non compris la T.V.A. déductible). | 283 582 |
| Frais bancaires (non compris la T.V.A. déductible) à l'exclusion des intérêts sur les capitaux empruntés | 52 832 |
| Charges diverses (non compris la T.V.A. déductible) (1) | 2 307 543 |

PRODUITS FABRIQUES OU ACHEVES, LIVRAISONS ET STOCKS

| Produits finis | Unité | Produits fabriqués ou achevés dans les établissements pour compte propre et à façon pour des tiers Quantité | Produits livrés | | | | Quantité en stock au 31 décembre |
|--|-------|--|------------------------|--------------------------------|-----------------------|-------------------|----------------------------------|
| | | | destinés à la Belgique | | destinés à l'étranger | | |
| | | | Quantité | Valeur (en 1000 F -TVA exclue) | Quantité | Valeur (en 1000F) | |
| Papiers et cartons d'impression et d'écriture | | | | | | | |
| a) avec bois | t | 259 275 | 47 320 | 1 256 561 | 209 027 | 5 675 694 | .. |
| b) sans bois | t | 48 035 | 26 095 | 1 146 186 | 24 248 | 1 296 762 | 6 773 |
| Papiers et cartons blancs à autres usages, papiers et cartons d'emballage supérieurs et autres papiers d'emballage (3) | t | 110 395 | 40 622 | 1 272 448 | 57 843 | 2 185 743 | .. |
| Carton gris brut | t | 28 435 | 28 821 | 339 055 | (2) | (2) | 849 |
| Autres cartons | t | 67 093 | 42 001 | 943 698 | 26 042 | 1 019 183 | 2 456 |
| Papier journal | t | 98 076 | | | | | |
| Pâtes (90 % de siccité) | t | 499 933 (4) | 136 534 | 3 153 359 | 274 289 | 11 519 011 | 22 222 |
| Papiers et cartons transformés | t | 193 596 | | | | | |
| Total | - | (5) - | - | 8 111 307 | - | 21 696 393 | - |

Valeur des ventes de marchandises sorties des établissements sans y avoir subi de transformation et valeur globale des ventes de déchets (en 1 000 F - T.V.A. exclue) : 2 448 686

Valeur des produits cédés à d'autres divisions des établissements et à d'autres établissements des entreprises (en 1 000 F) : 2 371 212

Autres recettes (en 1 000 F) : 381 400

(1) Ce poste ne se rapporte pas aux amortissements, aux intérêts et aux impôts.

(2) Les chiffres des livraisons à l'étranger ont été ajoutés aux chiffres des livraisons en Belgique.

(3) Papier kraft, papier parcheminé, papier sulfuré et papier sulfité.

(4) Production totale, y compris celle des établissements qui consomment leurs pâtes pour leur production propre.

(5) Production totale de papiers et cartons : 713 962 tonnes.

.. Chiffre confidentiel.

VALEUR DES STOCKS ET DES PRODUITS EN COURS DE FABRICATION

| Spécification | Valeur (en 1 000 F) | |
|---|---------------------|----------------|
| | au 1er janvier | au 31 décembre |
| Combustibles, matières premières et autres produits à mettre en oeuvre (T.V.A. déductible exclue) | 2 363 902 | 2 448 622 |
| Produits finis | 1 597 802 | 1 267 492 |
| Produits en cours de fabrication | 488 316 | 641 341 |

INVESTISSEMENTS

ETABLISSEMENTS AYANT OCCUPE 20 PERSONNES OU PLUS

(en 1 000 F)

| I. Augmentation, T.V.A. déductible exclue | | | | | | | II. Réduction, T.V.A. exclue | | |
|---|--|--|--|-------------------------|-----------|-------------------------|------------------------------|---|-------------------------|
| Machines, installations et véhicules, neufs et usagés | | Construction de bâtiments et d'autres ouvrages | Achat de bâtiments et autres constructions existants et de terrains bâtis et non bâtis | | Total | Investissements sociaux | Total général | Vente de terrains et cession de capitaux fixes usagés | |
| Total | dont véhicules pour les transports à l'extérieur | | Total | dont terrains non bâtis | | | | Total | dont terrains non bâtis |
| 1 407 254 | 16 313 | 90 554 | 11 069 | - | 1 508 877 | 5 092 | 1 513 969 | 175 726 | - |

| III. Amortissements pour l'ensemble du capital investi | | IV. Financement des investissements | |
|--|-----------|--|---------|
| Amortissements du matériel et de l'outillage | 1 124 750 | Financement par les ressources propres des entreprises | 991 428 |
| Amortissements des bâtiments et autres constructions | 221 618 | Financement par des ressources autres que celles des entreprises | 522 541 |

INDUSTRIE DE LA GANTERIE, DE LA MAROQUINERIE ET DES AUTRES ARTICLES EN CUIR (*)

ETABLISSEMENTS OCCUPANT 5 OUVRIERS OU PLUS

ANNEE 1982

REPARTITION DES ETABLISSEMENTS PAR CLASSE D'IMPORTANCE D'APRES LE NOMBRE DE PERSONNES OCCUPEES AU 30 SEPTEMBRE

| Spécification | 5 à 9 | 10 à 19 | 20 à 49 | 50 et plus | Total |
|-------------------------|-------|---------|---------|------------|-------|
| Nombre d'établissements | 17 | 22 | 14 | 3 | 56 |
| Nombre d'ouvriers | 80 | 234 | 328 | 129 | 771 |
| Nombre d'employés | 17 | 34 | 68 | 54 | 173 |

Nombre de personnes non assujetties à la sécurité sociale au 30 septembre 1982 (propriétaires et aides familiaux) : 54

PERSONNEL APPOINTE OU SALARIE OCCUPE DANS LES ETABLISSEMENTS AUX 31 MARS, 30 JUIN, 30 SEPTEMBRE ET 31 DECEMBRE 1982

| Personnel assujetti à la sécurité sociale pour employés (y compris les chefs d'établissement liés par un contrat d'emploi et les apprentis-employés) | | | | Personnel assujetti à la sécurité sociale pour ouvriers (y compris les apprentis-ouvriers) | | | |
|---|--------|--------|-------|---|--------|--------|-------|
| Date | Hommes | Femmes | Total | Date | Hommes | Femmes | Total |
| 31. 3.1982 | 87 | 90 | 177 | 31. 3.1982 | 324 | 478 | 802 |
| 30. 6.1982 | 82 | 90 | 172 | 30. 6.1982 | 318 | 464 | 782 |
| 30. 9.1982 | 82 | 91 | 173 | 30. 9.1982 | 312 | 459 | 771 |
| 31.12.1982 | 79 | 90 | 169 | 31.12.1982 | 308 | 451 | 759 |
| | | | | Ouvriers à domicile occupés au 31.12.1982 | 15 | 108 | 123 |

Nombre d'heures de travail réellement effectuées en 1982 par les ouvriers et les apprentis-ouvriers : 1 038 487

REPARTITION PAR PROVINCE ET PAR REGION DU PERSONNEL OCCUPE AU 30 SEPTEMBRE 1982

| Provinces et régions | Nombre d'établissements | Employés | | | Ouvriers | | |
|-------------------------|-------------------------|----------|--------|-------|----------|--------|-------|
| | | Hommes | Femmes | Total | Hommes | Femmes | Total |
| Anvers | 7 | 23 | 11 | 34 | 60 | 86 | 146 |
| Brabant | 32 | 37 | 61 | 98 | 199 | 221 | 420 |
| Flandre orientale | 5 | 6 | 3 | 9 | 11 | 25 | 36 |
| Flandre occidentale | 5 | 5 | 4 | 9 | 17 | 51 | 68 |
| Hainaut, Liège et Namur | 7 | 11 | 12 | 23 | 25 | 76 | 101 |
| Le Royaume | 56 | 82 | 91 | 173 | 312 | 459 | 771 |
| Région wallonne | 7 | 11 | 12 | 23 | 25 | 76 | 101 |
| Région flamande | 19 | 44 | 46 | 90 | 118 | 189 | 307 |
| Région bruxelloise | 30 | 27 | 33 | 60 | 169 | 194 | 363 |
| Le Royaume | 56 | 82 | 91 | 173 | 312 | 459 | 771 |

DEPENSES DE PERSONNEL

| Spécification | Valeur (en 1 000 F) |
|--|---------------------|
| Appointements bruts payés au personnel assujetti à la sécurité sociale pour employés | 90 423 |
| Salaires bruts payés au personnel assujetti à la sécurité sociale pour : | |
| - ouvriers | 211 055 |
| - ouvriers à domicile | 19 282 |
| Cotisations à la sécurité sociale à charge des employeurs pour : | |
| - le personnel assujetti à la sécurité sociale pour employés | 21 523 |
| - le personnel assujetti à la sécurité sociale pour : ouvriers | 70 565 |
| ouvriers à domicile | 6 786 |
| Primes d'assurance contre les accidents de travail | 5 487 |
| Autres dépenses de personnel | 12 110 |
| Total | 437 231 |

(*) Ne concerne par l'industrie de la chaussure et de la pantoufle.

MATIERES ET PRODUITS CONSOMMES

| Spécification | Unité | Quantité | Valeur (en 1 000 F - T.V.A. déductible exclue) |
|---|--------------|-----------|--|
| A. Combustibles et électricité : | | | |
| Essence | hl | 1 578 | 4 010 |
| Huiles combustibles | hl | 4 481 | 5 293 |
| Gaz de houille, gaz naturel | 1 000 m3 | 453 | 2 821 |
| Courant électrique acheté ou reçu par cession | 1 000 kwh | 1 541 | 5 801 |
| Autres | - | - | 465 |
| Total | - | - | 18 390 |
| B. Matières premières : | | | |
| Cuir lourds de bovins | kg | 204 463 | 18 687 |
| Cuir légers de bovins | pièds carrés | 1 590 381 | 98 581 |
| Peaux de veaux | " | 254 614 | 32 306 |
| Peaux de caprins | " | 61 175 | 4 605 |
| Peaux d'ovins | " | 141 733 | 6 731 |
| Peaux de porcs | " | 44 740 | 1 738 |
| Autres cuirs et peaux | - | - | 60 863 |
| Simili-cuir avec support textile | m2 | 513 439 | 48 020 |
| Matières plastiques en feuilles | m2 | 199 535 | 13 169 |
| Matières textiles | - | - | 22 115 |
| Mousses artificielles | m2 | 32 767 | 977 |
| Cartons | kg | 182 009 | 3 536 |
| Carton-fibre et fibrine | kg | 5 077 | 243 |
| Tôles d'aluminium | kg | 9 034 | 676 |
| Fils | - | - | 3 781 |
| Colle, latex, cire, encre | - | - | 5 020 |
| Fermeoirs, bourrettes, poignées, serrures, divers objets métalliques | - | - | 41 386 |
| Autres | - | - | 33 086 |
| Total | - | - | 395 520 |
| C. Autres matières : | | | |
| Emballages, récipients, etc. | - | - | 8 068 |
| Lubrifiants | kg | 2 706 | 115 |
| Matières utilisées pour l'entretien et la réparation | - | - | 1 040 |
| Petits outils à main, pneumatiques et autres fournitures non dénomées ailleurs | - | - | 2 733 |
| Total | - | - | 11 956 |
| Total général | - | - | 425 866 |

Valeur totale d'achat (T.V.A. déductible exclue) des marchandises achetées en 1982 pour être revendues ou cédées telles qu'elles ont été achetées (en 1 000 F) : 368 621.

IMPOTS, TAXES ET DEPENSES DIVERSES

| Spécification | Valeur (en 1 000 F) |
|--|---------------------|
| Montant (non compris la T.V.A. déductible) facturé par des tiers pour l'entretien et la réparation de bâtiments, machines et moyens de transport | 11 027 |
| Montant (non compris la T.V.A. déductible) facturé par des tiers pour le travail à façon effectué pour le compte des établissements | 15 048 |
| Montant de la T.V.A. perçue sur les marchandises et services fournis par les établissements recensés | 283 766 |
| Montant de la T.V.A. déductible sur les achats | 159 676 |
| Montant des timbres appliqués sur les licences d'exportation, de la taxe de circulation sur les véhicules à moteur, des impôts communaux et provinciaux | 1 972 |
| Montant du précompte immobilier (y compris les additionnels provinciaux et communaux) | 1 726 |
| Frais (non compris la T.V.A. déductible) payés pour le transport effectué par des tiers et facturés indépendamment des factures d'achat | 17 123 |
| Primes d'assurance contre l'incendie, contre le vol d'autos et contre les dommages résultant d'accidents d'automobiles | 7 642 |
| Loyers payés pour la location de bâtiments utilisés à des fins professionnelles et pour la location de biens d'équipement (non compris la T.V.A. déductible) | 18 271 |
| Frais bancaires (non compris la T.V.A. déductible) à l'exclusion des intérêts sur capitaux empruntés | 3 284 |
| Charges diverses (non compris la T.V.A. déductible) (1) | 96 229 |

(1) Ce poste ne se rapporte pas aux amortissements, aux intérêts et aux impôts.

PRODUITS FABRIQUES OU ACHEVES, LIVRAISONS ET STOCKS

| Produits finis | Unité | Produits fabriqués ou achevés dans les établissements pour compte propre et à façon pour des tiers Quantité | Livraisons | | | | Quantité en stocks au 31 décembre 1982 |
|---|--------|--|-------------|------------------------------------|--------------|--------------------|--|
| | | | en Belgique | | à l'étranger | | |
| | | | Quantité | Valeur (en 1 000F - T.V.A. exclue) | Quantité | Valeur (en 1 000F) | |
| a) Gants de peau pour hommes, dames et enfants (de ville), gants et moufles en cuir et en tissu | paires | 338 269 | 364 118 | 64 588 | (1) | (1) | 31 493 |
| b) Sacs pour dames : | | | | | | | |
| - en cuir | pièces | 247 314 | 214 507 | 321 193 | 59 597 | 73 069 | 34 014 |
| - en matières plastiques et autres | " | 138 872 | 158 593 | 54 272 | 12 417 | 3 439 | 18 573 |
| c) Portefeuilles, porte-monnaie et articles similaires : | | | | | | | |
| - en cuir | " | 398 835 | 418 343 | 142 730 | 20 371 | 4 861 | 26 753 |
| - en matières plastiques | " | 154 088 | 155 008 | 8 011 | (1) | (1) |) |
| - en autres matières | " | 96 541 | 166 800 | 12 903 | (1) | (1) |) 4 626 |
| d) Etuis et gaines divers : | | | | | | | |
| - en cuir, | " | 31 761 | 29 763 | 6 551 | 2 713 | 377 |) |
| - en matières plastiques et en autres matières | " | 104 868 | 109 259 | 9 563 | (1) | (1) |) 3 430 |
| e) Serviettes d'avocats, d'écoliers, etc. : | | | | | | | |
| - en cuir | " | 9 546 | 9 209 | 11 255 | (1) | (1) | 1 013 |
| - en autres matières | " | 145 888 | 181 150 | 41 808 | (1) | (1) | 13 177 |
| f) Articles de voyage (trousses, valises, sacs, ceinturons etc.) : | | | | | | | |
| - en cuir et en autres matières | " | 347 948 | 409 231 | 114 111 | (1) | (1) | 44 395 |
| Autres et déchets | - | - | - | 246 495 | - | 39 216 | - |
| Total | - | - | - | 1 033 480 | - | 120 962 | - |

Valeur totale des livraisons - en Belgique (en 1 000 F - T.V.A. exclue) : 1 015 061
- à l'étranger (en 1 000 F) : 139 381

Valeur globale des ventes de marchandises sorties des établissements sans y avoir subi de transformation (commerce) (en 1 000 F - T.V.A. exclue) : 388 798

Montant reçu par les établissements recensés pour les services industriels et non industriels rendus (en 1 000 F - T.V.A. exclue) : 13 310

Autres recettes (en 1 000 F) : 974

(1) Les chiffres des livraisons à l'étranger ont été ajoutés aux chiffres des livraisons en Belgique.

VALEUR DES STOCKS ET DES PRODUITS EN COURS DE FABRICATION

| Spécification | Valeur (en 1 000 F) | |
|---|---------------------|---------------|
| | au 1.1.1982 | au 31.12.1982 |
| A. Stocks : | | |
| - Combustibles, matières premières et autres produits à mettre en œuvre (T.V.A. déductible exclue) | 117 229 | 138 243 |
| - Produits finis et déchets | 102 617 | 101 200 |
| - Marchandises destinées à être revendues telles qu'elles ont été achetées (T.V.A. déductible exclue) | 95 600 | 94 230 |
| B. Produits en cours de fabrication | 27 903 | 24 831 |

INVESTISSEMENTS

ETABLISSEMENTS AYANT OCCUPE 20 PERSONNES OU PLUS

(en 1 000 F)

I. Augmentation (T.V.A. déductible exclue)

| Machines, installations et véhicules, neufs et usagés | | Construction de bâtiments et d'autres ouvrages | Achats de bâtiments et autres constructions existants et de terrains bâtis et non bâtis | Total |
|---|--|--|---|-------|
| Total | dont véhicules pour les transports à l'extérieur | | | |
| 6 379 | 946 | 3 572 | - | 9 951 |

II. Réduction (T.V.A. exclue)

| | |
|---|-----|
| Vente de terrains et cession de capitaux fixes usagés | 556 |
|---|-----|

III. Amortissements pour l'ensemble du capital investi

| | |
|--|-------|
| Amortissements du matériel et de l'outillage | 6 638 |
| Amortissements des bâtiments et autres constructions | 3 662 |

IV. Financement des investissements

| | |
|--|-------|
| Financement par les ressources propres des entreprises et financement par des ressources autres que celles des entreprises | 9 951 |
|--|-------|

FILATURE DE FIBRES DURES
ETABLISSEMENTS AYANT OCCUPE 5 OUVRIERS OU PLUS
ANNEE 1982

REPARTITION DES ETABLISSEMENTS PAR CLASSE D'IMPORTANCE D'APRES LE NOMBRE DE PERSONNES OCCUPEES AU 30 SEPTEMBRE

| Spécification | 5 à 49 | 50 ou plus | Total |
|-------------------------|--------|------------|---------|
| Nombre d'établissements | 4 | 3 | 7 |
| Nombre d'ouvriers | 40 | 395 | 435 (1) |
| Nombre d'employés | 55 | | 55 |

PERSONNEL APPOINTE OU SALARIE OCCUPE DANS LES ETABLISSEMENTS AUX 31 MARS, 30 JUIN, 30 SEPTEMBRE ET 31 DECEMBRE 1982

| Personnel assujetti à la sécurité sociale pour employés (y compris les chefs d'établissement liés par un contrat d'emploi et les apprentis-employés) | | | | Personnel assujetti à la sécurité sociale pour ouvriers (y compris les apprentis-ouvriers) | | | |
|--|--------|--------|-------|--|--------|--------|-------|
| Date | Hommes | Femmes | Total | Date | Hommes | Femmes | Total |
| 31.03.1982 | 38 | 17 | 55 | 31.03.1982 | 285 | 151 | 436 |
| 30.06.1982 | 38 | 18 | 56 | 30.06.1982 | 309 | 148 | 457 |
| 30.09.1982 | 38 | 17 | 55 | 30.09.1982 | 289 | 146 | 435 |
| 31.12.1982 | 37 | 17 | 54 | 31.12.1982 | 267 | 143 | 410 |

Nombre d'heures de travail réellement effectuées en 1982 par les ouvriers et les apprentis-ouvriers : 690 095.

DEPENSES DE PERSONNEL

| Spécification | Valeur (en 1 000 F) |
|--|---------------------|
| Appointements bruts payés au personnel assujetti à la sécurité sociale pour employés | 36 029 |
| Salaires bruts payés au personnel assujetti à la sécurité sociale pour ouvriers | 209 243 |
| Cotisations à la sécurité sociale à charge des employeurs pour : | |
| - le personnel assujetti à la sécurité sociale pour employés | 8 816 |
| - le personnel assujetti à la sécurité sociale pour ouvriers | 81 311 |
| Primes d'assurance contre les accidents de travail | 8 559 |
| Autres dépenses de personnel | 14 933 |
| Total | 358 891 |

(1) Concerne principalement la Flandre orientale.

MATIERES ET PRODUITS CONSOMMES

| Spécification | Unité | Quantité | Valeur (en 1 000 F - T.V.A. dé- ductible exclue) |
|---|-----------|----------|--|
| A. Combustibles et électricité : | | | |
| Essence | hl | 203 | 572 |
| Huiles combustibles | hl | 10 086 | 11 382 |
| Courant électrique | 1 000 kWh | 18 536 | 39 873 |
| Autres | - | - | 316 |
| Total | - | - | 52 143 |
| B. Matières premières : | | | |
| Sisal et manille | t | 6 085 | 171 198 |
| Autres matières textiles | t | 5 082 | 186 325 |
| Huiles d'ensimage et batching (crème) | t | 762 | 12 448 |
| Produits chimiques et féculés | t | 145 | 8 859 |
| Fils simples produits et consommés dans les établissements | t | 7 580 | - |
| Autres | - | - | 230 383 |
| Total | - | - | 609 213 |
| C. Autres matières : | | | |
| Emballages, récipients, etc... | - | - | 17 198 |
| Lubrifiants | t | 8 | 253 |
| Matières utilisées pour l'entretien et la réparation, petits outils à main, pneumatiques et autres fournitures non dénommées ailleurs | - | - | 1 352 |
| Total | - | - | 18 803 |
| Total général | - | - | 680 159 |

Valeur totale d'achat (T.V.A. déductible exclue) des marchandises achetées pour être revendues ou cédées telles qu'elles ont été achetées (en 1 000 F) : 164 995.

IMPOTS, TAXES ET DEPENSES DIVERSES

| Spécification | Valeur (en 1000 F) |
|--|--------------------|
| Montant (non compris la T.V.A. déductible) facturé par des tiers pour l'entretien et la réparation de bâtiments, machines et moyens de transport et pour le travail à façon effectué pour le compte des établissements | 21 576 |
| Montant de la T.V.A. perçue sur les marchandises et services fournis par les établissements recensés | 54 999 |
| Montant de la T.V.A. déductible sur les achats | 48 727 |
| Montant des timbres appliqués sur les licences d'exportation, de la taxe de circulation sur les véhicules à moteur, des impôts communaux et provinciaux | 1 900 |
| Montant du précompte immobilier (y compris les additionnels provinciaux et communaux) | 4 525 |
| Frais (non compris la T.V.A. déductible) payés pour le transport effectué par des tiers et facturés indépendamment des factures d'achat | 8 352 |
| Primes d'assurance contre l'incendie, contre le vol d'autos et contre les dommages résultant d'accidents automobiles | 7 531 |
| Loyers payés pour la location de bâtiments utilisés à des fins professionnelles et pour la location de biens d'équipement (non compris la T.V.A. déductible) | 2 736 |
| Frais bancaires (non compris la T.V.A. déductible) à l'exclusion des intérêts sur capitaux empruntés | 2 790 |
| Charges diverses (non compris la T.V.A. déductible) (1) | 19 330 |

(1) Ce poste ne rapporte pas aux amortissements, aux intérêts et aux impôts.

PRODUITS FABRIQUES OU ACHEVES, LIVRAISONS ET STOCKS

| Spécification | Unité | Produits fabriqués ou achevés dans les établissements pour compte propre et à façon pour des tiers Quantité | Produits livrés | | | | Quantité en stock au 31 décembre |
|--|-------|--|------------------------|-------------------------------------|-----------------------|--------------------|----------------------------------|
| | | | destinés à la Belgique | | destinés à l'étranger | | |
| | | | Quantité | Valeur (en 1 000 F - T.V.A. exclue) | Quantité | Valeur (en 1000 F) | |
| Sisal et manille (purs ou en mélange avec d'autres fibres) | | | | | | | |
| a) Fils simples : | | | | | | | |
| Ficelles lieuses, balertwine et autres fils simples y compris les fils simples transformés dans les établissements | t | 6 468 | 1 274 | 64 300 | 3 769 | 165 182 | 2 560 |
| b) Autres : | | | | | | | |
| 1) ficelles | t | 264 |) |) |) |) |) |
| 2) cordelles et cordages, fils retors pour tissage | t | 1 098 |) |) |) |) |) |
| Autres produits (fils de coco, de jute, de chanvre, de matières synthétiques, etc... déchets) | - | - | - | 237 365 | - | 653 203 | - |
| Total | - | - | - | 324 116 | - | 843 366 | - |

Montant reçu par les établissements recensés pour les services industriels et non industriels rendus (T.V.A. exclue - en 1 000 F) : 7 760.

Autres recettes (T.V.A. exclue - en 1 000 F) : 218 313.

VALEUR DES STOCKS ET DES PRODUITS EN COURS DE FABRICATION

| Spécification | Valeur (en 1 000 F) | |
|---|---------------------|---------------------|
| | au 1er janvier 1982 | au 31 décembre 1982 |
| A. Stocks : | | |
| Combustibles, matières premières et autres produits à mettre en oeuvre (T.V.A. déductible exclue) | 157 920 | 158 212 |
| Produits finis et marchandises destinées à être revendues telles qu'elles ont été achetées (T.V.A. déductible exclue) | 453 865 | 425 468 |
| B. Produits en cours de fabrication | 7 980 | 15 759 |

112.-

INVESTISSEMENTS
ETABLISSEMENTS AYANT OCCUPE 20 PERSONNES OU PLUS

| Spécification | Valeur (en 1 000 F) |
|--|---------------------|
| Augmentation du capital investi (T.V.A. déductible exclue) | 49 806 |
| Amortissements pour l'ensemble du capital investi : | |
| - amortissements du matériel et de l'outillage | 39 894 |
| - amortissements des bâtiments et d'autres constructions | 6 436 |

INDUSTRIE DE LA CONSTRUCTION (1)

ANNEE 1982

A. RESULTATS GLOBAUX

REPARTITION DES ENTREPRISES PAR CLASSE D'IMPORTANCE D'APRES LE NOMBRE DE PERSONNES OCCUPEES AU 30 SEPTEMBRE

| Spécification | 5 à 19 | 20 à 49 | 50 à 99 | 100 à 199 | 200 à 499 | 500 à 999 | 1 000 et plus | Total |
|----------------------|--------|---------|---------|-----------|-----------|-----------|---------------|--------|
| Nombre d'entreprises | 332 | 797 | 252 | 137 | 66 | 13 | 4 | 1 601 |
| Nombre d'ouvriers | 4 239 | 22 071 | 14 945 | 16 024 | 15 437 | 6 861 | 3 552 | 83 129 |
| Nombre d'employés | 403 | 2 449 | 1 994 | 2 471 | 3 633 | 1 504 | 1 318 | 13 772 |

PERSONNEL APPOINTE OU SALARIE OCCUPE DANS LES ENTREPRISES AUX 31 MARS, 30 JUIN, 30 SEPTEMBRE ET 31 DECEMBRE 1982

| Personnel assujéti à la sécurité sociale pour employés (y compris les chefs d'entreprise liés par un contrat d'emploi et les apprentis-employés) | | | | Personnel assujéti à la sécurité sociale pour ouvriers (y compris les apprentis-ouvriers) | | | |
|---|--------|--------|--------|--|--------|--------|--------|
| Date | Hommes | Femmes | Total | Date | Hommes | Femmes | Total |
| 31.03.1982 | 10 977 | 3 088 | 14 065 | 31.03.1982 | 85 389 | 875 | 86 264 |
| 30.06.1982 | 10 810 | 3 080 | 13 890 | 30.06.1982 | 83 443 | 915 | 84 358 |
| 30.09.1982 | 10 708 | 3 064 | 13 772 | 30.09.1982 | 82 254 | 875 | 83 129 |
| 31.12.1982 | 10 555 | 3 024 | 13 579 | 31.12.1982 | 78 162 | 927 | 79 089 |

Nombre d'heures de travail réellement effectuées en 1982 par les ouvriers et les apprentis-ouvriers : 113 588 584

DEPENSES DE PERSONNEL

| Spécification | Valeur (en 1 000 F) |
|---|---------------------|
| Appointements bruts payés au personnel assujéti à la sécurité sociale pour employés | 11 700 025 |
| Salaires bruts payés au personnel assujéti à la sécurité sociale pour ouvriers | 32 684 490 |
| Cotisations à la sécurité sociale à charge des employeurs pour : | |
| - le personnel assujéti à la sécurité sociale pour employés | 2 656 823 |
| - le personnel assujéti à la sécurité sociale pour ouvriers | 16 474 082 |
| Primes d'assurance contre les accidents de travail | 2 307 684 |
| Autres dépenses de personnel | 5 593 363 |
| Total | 71 416 467 |

(1) Entreprises occupant 10 ouvriers ou plus pour le parachèvement et 20 ouvriers ou plus en ce qui concerne le gros oeuvre.

REPARTITION PAR PROVINCE ET PAR ARRONDISSEMENT DU PERSONNEL OCCUPE AU 30 SEPTEMBRE (1)

| Provinces et arrondissements | Employés | Ouvriers |
|---|----------|----------|
| Arrondissement d'Anvers | 1 964 | 8 906 |
| Arrondissement de Malines | 193 | 1 882 |
| Arrondissement de Turnhout | 519 | 4 379 |
| Province d'Anvers | 2 676 | 15 167 |
| Arrondissement de Bruxelles-capitale | 4 104 | 14 438 |
| Arrondissement de Hal-Vilvorde | 146 | 1 429 |
| Arrondissement de Louvain | 153 | 1 096 |
| Arrondissement de Nivelles | 278 | 1 464 |
| Province de Brabant | 4 681 | 18 427 |
| Arrondissement d'Ath | 65 | 428 |
| Arrondissement de Charleroi | 470 | 2 789 |
| Arrondissement de Mons | 119 | 1 017 |
| Arrondissement de Mouscron | 119 | 763 |
| Arrondissement de Soignies | 71 | 655 |
| Arrondissement de Thuin | 36 | 471 |
| Arrondissement de Tournai | 123 | 1 035 |
| Province de Hainaut | 1 003 | 7 158 |
| Arrondissement de Huy | 142 | 955 |
| Arrondissement de Liège | 1 095 | 6 483 |
| Arrondissement de Verviers | 223 | 2 316 |
| Arrondissement de Wareme | 26 | 293 |
| Province de Liège | 1 486 | 10 047 |
| Arrondissement de Hasselt | 548 | 4 043 |
| Arrondissement de Maaseik | 149 | 1 554 |
| Arrondissement de Tongres | 113 | 1 264 |
| Province de Limbourg | 810 | 6 861 |
| Arrondissement de Neufchâteau | 119 | 935 |
| Arrondissements d'Arlon, de Bastogne, de Marche-en-Famenne et de Virton | 175 | 1 364 |
| Province de Luxembourg | 294 | 2 299 |
| Arrondissement de Namur | 294 | 2 362 |
| Arrondissements de Dinant et de Philippeville | 50 | 611 |
| Province de Namur | 344 | 2 973 |
| Arrondissement d'Alost | 307 | 1 954 |
| Arrondissement de Termonde | 149 | 1 960 |
| Arrondissement d'Eeklo | 25 | 255 |
| Arrondissement de Gand | 664 | 3 922 |
| Arrondissement d'Audenarde | 90 | 734 |
| Arrondissement de Saint-Nicolas | 205 | 1 634 |
| Province de Flandre orientale | 1 440 | 10 459 |
| Arrondissement de Bruges | 174 | 1 609 |
| Arrondissement d'Ypres | 92 | 1 196 |
| Arrondissement de Courtrai | 432 | 2 734 |
| Arrondissement d'Ostende | 84 | 1 073 |
| Arrondissement de Roulers | 137 | 1 537 |
| Arrondissements de Dixmude, de Tielt et de Furnes | 119 | 1 589 |
| Province de Flandre occidentale | 1 038 | 9 738 |
| LE ROYAUME | 13 772 | 83 129 |

(1) La répartition du personnel occupé repris ci-dessus est basée sur la localisation du siège social des entreprises recensées et non sur le lieu du travail.

MATIERES PREMIERES ET PRODUITS CONSOMMES

| Spécification | Unité | Quantité | Valeur (en 1 000 F- T.V.A. déductible exclue) |
|--|-----------|-----------|---|
| Combustibles : | | | |
| - essence | hl | 497 628 | 1 126 245 |
| - diesel-oil | t | 176 177 | 2 636 486 |
| - autres | - | - | 793 774 |
| Electricité | 1 000 kWh | 157 069 | 658 338 |
| Concassés de : - porphyre | t | 3 604 348 | 785 427 |
| - grès | t | 2 142 759 | 345 380 |
| - calcaire | t | 4 613 327 | 818 985 |
| Sables du Rhin | - | - | 769 535 |
| Graviers du Rhin | - | - | 457 151 |
| Fers et aciers : - fers à béton | t | 190 814 | 2 666 167 |
| - profilés | t | 34 003 | 565 325 |
| - autres | t | 37 560 | 635 509 |
| Profilés d'aluminium | t | 4 899 | 278 858 |
| Bois résineux : bois du Nord : - charpentes | - | - | 534 932 |
| - voliges | - | - | 182 723 |
| bois indigènes : - charpentes | - | - | 279 863 |
| - voliges | - | - | 78 585 |
| Autres bois | - | - | 1 161 133 |
| Ciment | t | 995 993 | 2 047 118 |
| Agglomérés de ciment | t | 1 408 246 | 2 838 228 |
| Béton préparé | m3 | 3 135 127 | 5 440 517 |
| Eléments de béton préfabriqués pour façades | t | 108 636 | 1 236 288 |
| Briques | t | 517 400 | 1 928 574 |
| Bitumes de pétrole | - | - | 2 075 543 |
| Verre à vitres : - simple vitrage | - | - | 263 612 |
| - double vitrage | - | - | 382 773 |
| Produits d'isolation thermique : - laine de verre | - | - | 220 013 |
| - polystyrène expansé | - | - | 898 399 |
| - autres produits | - | - | 367 751 |
| Produits en matière plastique : - tuyaux et gaines | - | - | 380 726 |
| - portes, châssis, volets | - | - | 201 339 |
| - autres produits (y compris ceux pour les revêtements de murs et de sols) | - | - | 269 737 |
| Matériel d'installations électriques et de protection cathodique | - | - | 4 093 126 |
| Matériel d'installations de chauffage | - | - | 4 437 276 |
| Matériel d'installations sanitaires | - | - | 1 373 048 |
| Autres matériaux, éléments de construction, matières et produits de tout genre non dénommés ailleurs (y compris les matériaux de démolition) | - | - | 17 395 928 |
| Total | - | - | 59 824 412 |

Valeur totale d'achat (T.V.A. déductible exclue) des marchandises achetées pour être revendues ou cédées telles qu'elles ont été achetées (en 1 000 F) : 6 094 569

IMPOTS, TAXES ET DEPENSES DIVERSES

| Spécification | Valeur (en 1 000 F) |
|--|---------------------|
| - Montant de la T.V.A. perçue sur les biens, travaux, services et marchandises fournis par les entreprises recensées | 30 779 380 |
| - Montant de la T.V.A. déductible sur les achats | 23 604 721 |
| - Montant des timbres appliqués sur les licences d'exportation, de la taxe de circulation sur les véhicules à moteur, des impôts communaux et provinciaux | 340 742 |
| - Montant du précompte immobilier (y compris les additionnels provinciaux et communaux) | 108 142 |
| - Primes d'assurance contre l'incendie, contre le vol d'autos et contre les dommages résultant d'accidents d'automobiles | 1 199 614 |
| - Loyers payés pour la location de bâtiments utilisés à des fins professionnelles (y compris éventuellement le précompte immobilier payé pour les bâtiments loués) | 748 403 |
| - Loyers payés pour la location de biens d'équipement (non compris la T.V.A. déductible) | 2 872 619 |
| - Frais bancaires (non compris la T.V.A. déductible) à l'exclusion des intérêts sur capitaux empruntés | 358 577 |
| - Charges diverses (non compris la T.V.A. déductible) (1) | 13 540 272 |
| - Montant (non compris la T.V.A. déductible) facturé par des tiers pour l'entretien et la réparation de bâtiments, machines et moyens de transport (l'entretien et la réparation dont il est question sont ceux qui permettent de maintenir les biens de production en état de bon fonctionnement sans modifier sensiblement les caractéristiques ou la valeur de ces biens) | 5 202 821 |

VALEUR DES TRAVAUX EFFECTUES EN 1982 PAR LES ENTREPRISES RECENSEES

| Nature des travaux | Sommes facturées à des clients publics ou privés pour les travaux effectivement exécutés pour leur compte (valeur en 1 000 F - T.V.A. exclue) | | Sommes facturées par des tiers entrepreneurs sous-traitants pour les travaux effectivement exécutés pour le compte des entreprises recensées |
|---|---|--------------------|--|
| | Travaux publics (1) | Travaux privés (2) | Valeur (en 1 000 F - T.V.A. déductible exclue) |
| - Construction d'immeubles publics ou privés : | | | |
| a) entreprises générales | 46 960 700 | 42 177 832 | - |
| b) entreprises de terrassement ou de maçonnerie uniquement | 3 609 867 | 6 549 859 | 5 714 790 |
| - Travaux de voirie (y compris ponts et tunnels) | 47 231 876 | 8 314 268 | 12 944 188 |
| - Autres travaux de génie civil (travaux maritimes et fluviaux, ouvrages d'art, etc...) | 22 565 641 | 2 001 720 | 6 001 470 |
| - Carrelage, mosaïque et autres revêtements de murs et de sols | 552 760 | 4 304 059 | 3 525 726 |
| - Plafonnage et pose de tous autres enduits | 237 629 | 1 298 300 | 2 512 734 |
| - Menuiserie, pose de parquets, volets | 360 110 | 2 650 985 | 5 809 959 |
| - Peinture et décoration | 949 410 | 4 195 242 | 3 014 246 |
| - Chauffage central, ventilation et tuyauterie, conditionnement d'air | 3 366 018 | 8 544 781 | 5 047 053 |
| - Plomberie, zinguerie et installations sanitaires | 1 299 561 | 2 180 943 | 2 548 282 |
| - Autres travaux de parachèvement | 3 574 731 | 8 083 847 | 7 446 928 |
| - Réparation, entretien | 233 211 | 181 932 | 211 876 |
| - Autres travaux y compris travaux de démolition | 1 069 887 | 1 412 018 | 1 001 265 |
| Total | 132 011 401 | 91 895 786 | 55 778 517 |
| Total (1) + (2) | 223 907 187 | | |

(1) Ce poste ne se rapporte pas aux amortissements, aux intérêts et aux impôts.

| Spécification | Valeur (en 1 000 F) |
|--|---------------------|
| - Vente de matériaux provenant de démolitions (T.V.A. exclue) | 62 221 |
| - Vente de produits fabriqués par les entreprises recensées et non utilisés ou placés par celles-ci (T.V.A. exclue) | 1 213 048 |
| - Vente de marchandises achetées pour être revendues telles qu'elles ont été achetées (T.V.A. exclue) | 6 985 379 |
| - Valeur globale des constructions exécutées pour le compte des entreprises recensées en vue de la vente et qui ont été vendues dans le courant de l'année, qu'elles aient été achevées en 1982 ou antérieurement (T.V.A. exclue) | 2 029 901 |
| - Valeur globale des constructions et de l'équipement exécutés pour l'usage propre des entreprises recensées, au moyen de leur propre main-d'oeuvre, achevés durant l'année 1982, qu'ils aient été commencés en 1982 ou antérieurement (T.V.A. exclue) | 260 548 |
| - Montant facturé en 1982 à des tiers pour travaux de recherches et d'études industrielles (T.V.A. exclue) | 62 057 |
| - Indemnités reçues de compagnies d'assurance pour dommages subis par suite d'incendie, vol d'autos et accidents d'automobiles | 630 075 |
| - Redevances touchées pour l'exploitation de brevets et licences; commissions et courtages reçus, loyers reçus pour la location de matériel et de bâtiments industriels; recettes provenant de services exploités dans l'intérêt du personnel (p. ex. cantine) | 1 857 435 |
| Total | 13 100 664 |

VALEUR DES STOCKS ET DES CONSTRUCTIONS EN COURS D'EXECUTION

| Spécification | Valeur comptabilisée (en 1 000 F) | |
|--|-----------------------------------|----------------|
| | au 1er janvier | au 31 décembre |
| A. Stocks : | | |
| combustibles, matériaux, éléments de construction, matières et produits de tout genre à mettre en oeuvre, T.V.A. déductible exclue | 6 184 294 | 6 220 618 |
| B. Constructions neuves : | | |
| (maisons, appartements, garages, etc...) achevées et destinées à la vente, T.V.A. exclue | 2 193 087 | 2 763 526 |
| C. Constructions en cours d'exécution (T.V.A. déductible exclue) pour : | | |
| a) vente | 5 015 485 | 4 794 340 |
| b) usage propre et location | 38 109 | 41 626 |

INVESTISSEMENTS
ETABLISSEMENTS AYANT OCCUPE 20 PERSONNES OU PLUS

(en 1 000 F)

| I. Augmentation (T.V.A. déductible exclue) | | | | | | II. Réduction (T.V.A. exclue) | | | |
|--|--|---|--|-------------------------|-----------|-------------------------------|---------------|---|-------------------------|
| Machines, installations et véhicules neufs et usagés | | Constructions de bâtiments et autres ouvrages | Achat de bâtiments et autres constructions existants et de terrains bâtis et non bâtis | | Total | Investissements sociaux | Total général | Vente de terrains et cession de capitaux fixes usagés | |
| Total | dont véhicules pour les transports à l'extérieur | | Total | dont terrains non bâtis | | | | Total | dont terrains non bâtis |
| 5 868 612 | 1 354 259 | 507 026 | 437 000 | 134 626 | 6 812 638 | 8 994 | 6 821 632 | 1 274 349 | 15 637 |

III. Amortissements pour l'ensemble du capital investi

IV. Financement des investissements

| | | | |
|--|-----------|--|-----------|
| Amortissements du matériel et de l'outillage | 5 863 930 | Financement par les ressources propres des entreprises | 5 292 436 |
| Amortissements des bâtiments et autres constructions | 559 272 | Financement par des ressources autres que celles des entreprises | 1 529 196 |

B. REPARTITION DES RESULTATS GLOBAUX SELON LA TAILLE DES ENTREPRISES

Nombre d'entreprises occupant :
 moins de 50 ouvriers : 1 200
 de 50 à 99 ouvriers : 221
 de 100 à 199 ouvriers : 121
 de 200 à 499 ouvriers : 49
 500 ouvriers et plus : 10

Total : 1 601

PERSONNEL APPOINTE OU SALARIE OCCUPE DANS LES ENTREPRISES AUX 31 MARS, 30 JUIN, 30 SEPTEMBRE ET 31 DECEMBRE 1982

Personnel assujéti à la sécurité sociale pour employés
 (Y compris les chefs d'entreprise liés par un contrat d'emploi et les apprentis-employés)

| Date | Entreprises occupant moins de 50 ouvriers | | | Entreprises occupant de 50 à 99 ouvriers | | | Entreprises occupant de 100 à 199 ouvriers | | | Entreprises occupant de 200 à 499 ouvriers | | | Entreprises occupant 500 ouvriers ou plus | | |
|------------|---|--------|-------|--|--------|-------|--|--------|-------|--|--------|-------|---|--------|-------|
| | Hommes | Femmes | Total | Hommes | Femmes | Total | Hommes | Femmes | Total | Hommes | Femmes | Total | Hommes | Femmes | Total |
| 31. 3.1982 | 2 420 | 1 108 | 3 528 | 1 644 | 505 | 2 149 | 2 653 | 610 | 3 263 | 2 478 | 522 | 3 000 | 1 782 | 343 | 2 125 |
| 30. 6.1982 | 2 388 | 1 113 | 3 501 | 1 632 | 509 | 2 141 | 2 634 | 596 | 3 230 | 2 441 | 525 | 2 966 | 1 715 | 337 | 2 052 |
| 30. 9.1982 | 2 342 | 1 097 | 3 439 | 1 629 | 508 | 2 137 | 2 614 | 604 | 3 218 | 2 421 | 524 | 2 945 | 1 702 | 331 | 2 033 |
| 31.12.1982 | 2 296 | 1 075 | 3 371 | 1 598 | 502 | 2 100 | 2 620 | 607 | 3 227 | 2 351 | 509 | 2 860 | 1 690 | 331 | 2 021 |

Personnel assujéti à la sécurité sociale pour ouvriers (y compris les apprentis-ouvriers)

| Date | Entreprises occupant moins de 50 ouvriers | | | Entreprises occupant de 50 à 99 ouvriers | | | Entreprises occupant de 100 à 199 ouvriers | | | Entreprises occupant de 200 à 499 ouvriers | | | Entreprises occupant 500 ouvriers ou plus | | |
|------------|---|--------|--------|--|--------|--------|--|--------|--------|--|--------|--------|---|--------|-------|
| | Hommes | Femmes | Total | Hommes | Femmes | Total | Hommes | Femmes | Total | Hommes | Femmes | Total | Hommes | Femmes | Total |
| 31. 3.1982 | 30 173 | 218 | 30 391 | 15 579 | 77 | 15 656 | 17 127 | 99 | 17 226 | 14 655 | 102 | 14 757 | 7 855 | 379 | 8 234 |
| 30. 6.1982 | 29 665 | 219 | 29 884 | 15 383 | 75 | 15 458 | 16 898 | 100 | 16 998 | 14 238 | 100 | 14 338 | 7 259 | 421 | 7 680 |
| 30. 9.1982 | 29 332 | 213 | 29 545 | 15 263 | 77 | 15 340 | 16 471 | 98 | 16 569 | 14 216 | 97 | 14 313 | 6 972 | 390 | 7 362 |
| 31.12.1982 | 27 871 | 220 | 28 091 | 14 465 | 75 | 14 540 | 15 671 | 96 | 15 767 | 13 689 | 94 | 13 783 | 6 466 | 442 | 6 908 |

Nombre d'heures de travail réellement effectuées en 1982 par les ouvriers et les apprentis-ouvriers :

entreprises occupant moins de 50 ouvriers : 39 250 462
 de 50 à 99 ouvriers : 20 494 896
 de 100 à 199 ouvriers : 23 338 186
 de 200 à 499 ouvriers : 19 805 813
 500 ouvriers et plus : 10 699 227

Total : 113 588 584

DEPENSES DE PERSONNEL

| Spécification | Valeur (en 1 000 F) | | | | | |
|---|---|---------------------------------------|---|---|---|-------------------|
| | Entreprises occupant moins de 50 ouvriers | Entreprises occupant 50 à 99 ouvriers | Entreprises occupant 100 à 199 ouvriers | Entreprises occupant 200 à 499 ouvriers | Entreprises occupant 500 ouvriers et plus | Total |
| Appointements bruts payés au personnel assujéti à la sécurité sociale pour employés | 2 399 847 | 1 695 014 | 2 738 936 | 2 635 091 | 2 231 137 | 11 700 025 |
| Salaires bruts payés au personnel assujéti à la sécurité sociale pour ouvriers | 10 866 388 | 5 840 536 | 6 749 798 | 5 843 274 | 3 384 494 | 32 684 490 |
| Cotisations à la sécurité sociale à charge des employeurs pour : | | | | | | |
| le personnel assujéti à la sécurité sociale pour employés | 548 859 | 386 281 | 613 435 | 603 982 | 504 266 | 2 656 823 |
| le personnel assujéti à la sécurité sociale pour ouvriers | 5 464 565 | 2 950 719 | 3 393 842 | 3 017 526 | 1 647 430 | 16 474 082 |
| Primes d'assurance contre les accidents de travail | 783 553 | 387 656 | 443 004 | 431 358 | 262 113 | 2 307 684 |
| Autres dépenses de personnel | 1 426 682 | 872 054 | 1 118 351 | 1 433 821 | 742 455 | 5 593 363 |
| Total | 21 489 894 | 12 132 260 | 15 057 366 | 13 965 052 | 8 771 895 | 71 416 467 |

MATIERES PREMIERES ET PRODUITS CONSOMMES

| SPECIFICATION | Unité | Entreprises occupant moins de 50 ouvriers | | Entreprises occupant de 50 à 99 ouvriers | | Entreprises occupant de 100 à 199 ouvriers | |
|--|----------|---|--|--|--|--|--|
| | | Quantité | Valeur (en 1 000 F) T.V.A. déductible exclue | Quantité | Valeur (en 1 000 F) T.V.A. déductible exclue | Quantité | Valeur (en 1 000 F) T.V.A. déductible exclue |
| Combustibles : | | | | | | | |
| -essence | hl | 198 796 | 450 086 | 102 426 | 231 096 | 97 712 | 220 640 |
| -diesel-oil | t | 46 629 | 727 039 | 25 668 | 409 447 | 32 734 | 509 299 |
| -autres | - | - | 133 325 | - | 79 418 | - | 109 291 |
| Electricité | 1000 kWh | 32 816 | 139 308 | 20 610 | 86 342 | 29 810 | 124 299 |
| Concassés de : | | | | | | | |
| -porphyre | t | 444 986 | 87 503 | 554 860 | 109 816 | 580 934 | 125 540 |
| -grès | t | 513 593 | 85 707 | 383 618 | 60 958 | 793 871 | 125 325 |
| -calcaire | t | 1 198 685 | 204 397 | 620 455 | 117 453 | 1 121 477 | 217 852 |
| Sables du Rhin | - | - | 177 029 | - | 94 044 | - | 174 732 |
| Graviers du Rhin | - | - | 91 497 | - | 29 091 | - | 102 389 |
| Fers et aciers : | | | | | | | |
| -fers à béton | t | 36 787 | 506 476 | 18 891 | 275 548 | 48 139 | 679 204 |
| -profilés | t | 11 470 | 192 072 | 7 607 | 126 396 | 4 636 | 76 622 |
| -autres | t | 7 910 | 126 992 | 7 367 | 128 490 | 8 435 | 145 252 |
| Profilés d'aluminium | t | 2 423 | 138 395 | 1 341 | 82 114 | 415 | 23 060 |
| Bois résineux : | | | | | | | |
| Bois du Nord : | | | | | | | |
| -charpentes | - | - | 274 229 | - | 96 556 | - | 98 266 |
| -voliges | - | - | 56 371 | - | 28 849 | - | 35 330 |
| Bois indigènes : | | | | | | | |
| -charpentes | - | - | 138 302 | - | 40 040 | - | 58 542 |
| -voliges | - | - | 30 940 | - | 7 693 | - | 16 102 |
| Autres bois | - | - | 550 534 | - | 248 903 | - | 233 501 |
| Ciment | t | 264 549 | 547 817 | 152 240 | 310 437 | 210 057 | 429 193 |
| Agglomérés de ciment | t | 401 338 | 786 300 | 244 977 | 485 409 | 518 167 | 1 086 565 |
| Béton préparé | m3 | 657 025 | 1 122 918 | 437 015 | 765 531 | 833 450 | 1 390 169 |
| Eléments de béton préfabriqués pour façades | t | 24 404 | 279 139 | 16 614 | 172 685 | 18 461 | 252 853 |
| Briques | t | 211 002 | 770 128 | 124 436 | 442 152 | 98 765 | 388 882 |
| Bitumes de pétrole | - | - | 421 373 | - | 440 464 | - | 408 269 |
| Verre à vitres | - | - | 487 095 | - | 72 174 | - | 53 800 |
| Produits d'isolation thermique | - | - | 246 947 | - | 151 654 | - | 224 039 |
| Produits en matière plastique : | | | | | | | |
| -tuyaux et gaines | - | - | 101 318 | - | 104 599 | - | 86 717 |
| -portes, châssis, volets | - | - | 71 049 | - | 61 142 | - | 46 836 |
| -autres produits (y compris ceux pour les revêtements de murs et de sols) | - | - | 100 884 | - | 113 762 | - | 24 785 |
| Matériel d'installations électriques et de protection cathodique | - | - | 1 186 846 | - | 1 127 867 | - | 680 306 |
| Matériel d'installations de chauffage | - | - | 2 395 477 | - | 576 992 | - | 1 329 541 |
| Matériel d'installations sanitaires | - | - | 866 659 | - | 287 726 | - | 115 471 |
| Autres matériaux, éléments de construction, matières et produits de tout genre non dénommés ailleurs (y compris les matériaux de démolition) | - | - | 5 128 952 | - | 3 121 141 | - | 3 436 245 |
| Total | - | - | 18 623 104 | - | 10 485 989 | - | 13 028 917 |

MATIERES PREMIERES ET PRODUITS CONSOMMES (suite)

| SPECIFICATION | Unité | Entreprises occupant de 200 à 499 ouvriers | | Entreprises occupant 500 ouvriers et plus | | Total | |
|---|-----------|---|---|--|---|-----------|---|
| | | Quantité | Valeur (en 1 000 F T.V.A. déduc- tible exclue) | Quantité | Valeur (en 1 000 F T.V.A. déduc- tible exclue) | Quantité | Valeur (en 1 000 F T.V.A. déduc- tible exclue) |
| Combustibles : | | | | | | | |
| - essence | hl | 78 103 | 178 141 | 20 591 | 46 282 | 497 628 | 1 126 245 |
| - diesel-oil | t | 46 901 | 667 663 | 24 245 | 323 038 | 176 177 | 2 636 486 |
| - autres | - | - | 189 015 | - | 282 725 | - | 793 774 |
| Electricité | 1 000 kwh | 47 933 | 204 771 | 25 900 | 103 618 | 157 069 | 658 338 |
| Concassés de : | | | | | | | |
| - porphyre | t | 2 023 568 | 462 568 | (1) | (1) | 3 604 348 | 785 427 |
| - grès | t | 294 471 | 48 120 | 157 206 | 25 270 | 2 142 759 | 345 380 |
| - calcaire | t | 818 461 | 145 507 | 854 249 | 133 776 | 4 613 327 | 818 985 |
| Sables du Rhin | - | - | 217 763 | - | 105 967 | - | 769 535 |
| Graviers du Rhin | - | - | 66 283 | - | 167 891 | - | 457 151 |
| Fers et aciers : | | | | | | | |
| - fers à béton | t | 49 703 | 695 593 | 37 294 | 509 346 | 190 814 | 2 666 167 |
| - profilés | t | 5 397 | 89 061 | 4 893 | 81 174 | 34 003 | 565 325 |
| - autres | t | 8 086 | 136 820 | 5 762 | 97 955 | 37 560 | 635 509 |
| Profilés d'alumi- nium | t | 720 | 35 289 | (1) | (1) | 4 899 | 278 858 |
| Bois résineux : | | | | | | | |
| Bois du Nord : | | | | | | | |
| - charpentes | - | - | 57 878 | - | 8 003 | - | 534 932 |
| - voliges | - | - | 39 583 | - | 22 590 | - | 182 723 |
| Bois indigènes : | | | | | | | |
| - charpentes | - | - | 27 984 | - | 14 995 | - | 279 863 |
| - voliges | - | - | 18 357 | - | 5 493 | - | 78 585 |
| Autres bois | - | - | 112 377 | - | 15 818 | - | 1 161 133 |
| Ciment | t | 236 093 | 490 789 | 133 074 | 268 882 | 995 993 | 2 047 118 |
| Agglomérés de ciment | t | 180 101 | 346 161 | 63 663 | 133 793 | 1 408 246 | 2 838 228 |
| Béton préparé | m3 | 733 506 | 1 347 503 | 474 131 | 814 396 | 3 135 127 | 5 440 517 |
| Eléments de béton préfabriqués pour façades | t | 38 186 | 354 861 | 10 971 | 176 750 | 108 636 | 1 236 288 |
| Briques | t | 71 919 | 273 525 | 11 278 | 53 887 | 517 400 | 1 928 574 |
| Bitumes de pétrole | - | - | 805 437 | - | (1) | - | 2 075 543 |
| Verre à vitres | - | - | 33 316 | - | - | - | 646 385 |
| Produits d'isola- tion thermique | - | - | 52 946 | - | 10 577 | - | 686 163 |
| Autres matériaux | - | - | 4 048 569 | - | 3 138 296 | - | 28 151 180 |
| Total | - | - | 11 145 880 | - | 6 540 522 | - | 59 824 412 |

Valeur totale d'achat (T.V.A. déductible exclue) des marchandises achetées pour être revendues telles qu'elles ont été achetées (en 1 000 F)

Entreprises occupant : moins de 50 ouvriers : 1 797 585
de 50 à 99 ouvriers : 479 764
de 100 à 199 ouvriers : 617 870
200 ouvriers et plus : 3 199 350

Total 6 094 569

(1) Chiffre confidentiel : a été ajouté à la classe inférieure.

IMPOTS, TAXES ET DEPENSES DIVERSES

| Spécification | Valeur (en 1 000 F) | | | | | |
|---|---|--|--|--|---|------------|
| | Entreprises occupant moins de 50 ouvriers | Entreprises occupant de 50 à 99 ouvriers | Entreprises occupant de 100 à 199 ouvriers | Entreprises occupant de 200 à 499 ouvriers | Entreprises occupant 500 ouvriers et plus | Total |
| Sommes facturées par des tiers entrepreneurs sous-traitants pour les travaux effectivement exécutés pour le compte des entreprises recensées (T.V.A. déductible exclue) | 11 519 739 | 8 272 378 | 16 145 098 | 12 745 574 | 7 095 728 | 55 778 517 |
| Montant de la T.V.A. perçue sur les biens, travaux, services et marchandises fournis par les entreprises recensées | 8 636 102 | 4 847 387 | 7 334 294 | 6 488 309 | 3 473 288 | 30 779 380 |
| Montant de la T.V.A. déductible sur les achats | 6 115 870 | 3 677 753 | 5 630 765 | 4 672 302 | 3 508 031 | 23 604 721 |
| Montant des timbres appliqués sur les licences d'exportation, de la taxe de circulation sur les véhicules à moteur, des impôts communaux et provinciaux | 131 666 | 62 189 | 62 240 | 56 526 | 28 121 | 340 742 |
| Montant du précompte immobilier (y compris les additionnels provinciaux et communaux) | 33 867 | 14 708 | 19 906 | 25 871 | 13 790 | 108 142 |
| Primes d'assurance contre l'incendie, contre le vol d'autos et contre les dommages résultant d'accidents d'automobiles | 404 393 | 212 898 | 201 151 | 150 433 | 230 739 | 1 199 614 |
| Loyers payés pour la location de bâtiments utilisés à des fins professionnelles (y compris éventuellement le précompte immobilier payé pour les bâtiments loués) | 343 539 | 127 193 | 126 105 | 92 953 | 58 613 | 748 403 |
| Loyers payés pour la location de biens d'équipement (non compris la T.V.A. déductible) | 399 436 | 299 491 | 511 097 | 828 938 | 833 657 | 2 872 619 |
| Frais bancaires (non compris la T.V.A. déductible) à l'exclusion des intérêts sur capitaux empruntés | 51 355 | 39 721 | 35 990 | 36 955 | 194 556 | 358 577 |
| Charges diverses (non compris la T.V.A. déductible) (1) | 3 484 785 | 2 133 809 | 2 983 626 | 2 398 472 | 2 539 580 | 13 540 272 |
| Montant (non compris la T.V.A. déductible) facturé par des tiers pour l'entretien et la réparation de bâtiments, machines et moyens de transport (l'entretien et la réparation dont il est question, sont ceux qui permettent de maintenir les biens de production en état de bon fonctionnement sans modifier sensiblement les caractéristiques ou la valeur de ces biens) | 1 284 477 | 725 136 | 903 355 | 1 055 929 | 1 233 924 | 5 202 821 |

VALEUR DES TRAVAUX EFFECTUES EN 1982 PAR LES ENTREPRISES RECENSEES

| Nature des travaux | Entreprises occupant moins de 50 ouvriers | | Entreprises occupant de 50 à 99 ouvriers | |
|---|---|-------------------|---|--------------------|
| | Sommes facturées à des clients publics ou privés pour les travaux effectivement exécutés pour leur compte (valeur en 1 000 F-T.V.A. exclue) | | Sommes facturées à des clients publics ou privés pour les travaux effectivement exécutés pour leur compte (valeur en 1 000 F-T.V.A. exclue) | |
| | Travaux publics | Travaux privés | Travaux publics | Travaux privés |
| - Construction d'immeubles publics ou privés : | | | | |
| a) entreprises générales | 9 823 471 | 12 873 398 | 8 394 004 | 8 949 232 |
| b) entreprises de terrassement ou de maçonnerie uniquement | 1 029 318 | 1 643 396 | 250 445 | 1 024 353 |
| - Travaux de voirie (y compris ponts et tunnels) | 9 027 958 | 2 305 089 | 6 285 214 |))) 1 837 491 |
| - Autres travaux de génie civil (travaux maritimes et fluviaux, ouvrages d'art, etc.) | 1 088 522 | 186 647 | 1 265 286 | |
| - Carrelage, mosaïque et autres revêtements de murs et de sols | 356 846 | 2 552 361 | 142 914 | 896 644 |
| - Plafonnage et pose de tous autres enduits | 43 678 | 782 912 | 193 951 | 390 703 |
| - Menuiserie, pose de parquets, volets | 313 005 | 2 250 478 |))) 195 767 | 400 507 |
| - Peinture et décoration | 597 232 | 2 700 962 | | 324 592 |
| - Chauffage central, ventilation et tuyauterie, conditionnement d'air | 1 781 132 | 4 034 639 | 745 827 | 668 949 |
| - Plomberie, zinguerie et installations sanitaires | 639 555 | 1 712 332 | 245 662 | 347 538 |
| - Autres travaux de parachèvement | 1 323 614 | 4 469 941 | 876 103 | 2 140 452 |
| - Autres travaux (y compris démolition, réparation et entretien) | 205 422 | 189 245 | 804 769 | 312 593 |
| Total | 26 229 753 | 35 701 400 | 19 399 942 | 17 293 054 |

(1) Ce poste ne se rapporte pas aux amortissements, aux intérêts et aux impôts.

VALEUR DES TRAVAUX EFFECTUES EN 1982 PAR LES ENTREPRISES RECENSEES

| Nature des travaux | Entreprises occupant de 100 à 199 ouvriers | | Entreprises occupant de 200 à 499 ouvriers | | Entreprises occupant 500 ouvriers et plus | |
|--|---|-------------------|---|-------------------|---|------------------|
| | Sommes facturées à des clients publics ou privés pour les travaux effectivement exécutés pour leur compte (valeur en 1 000 F - T.V.A. exclue) | | Sommes facturées à des clients publics ou privés pour les travaux effectivement exécutés pour leur compte (valeur en 1 000 F - T.V.A. exclue) | | Sommes facturées à des clients publics ou privés pour les travaux effectivement exécutés pour leur compte (valeur en 1 000 F - T.V.A. exclue) | |
| | Travaux publics | Travaux privés | Travaux publics | Travaux privés | Travaux publics | Travaux privés |
| - Construction d'immeubles publics ou privés : | | | | | | |
| a) entreprises générales | 13 796 980 | 10 323 768 |) 12 543 122 | 7 244 482 |) 3 550 836 |) 4 350 826 |
| b) entreprises de terrassement ou de maçonnerie uniquement | 1 182 391 | 1 051 059 | | | | |
| - Travaux de voirie (y compris ponts et tunnels) | 11 475 468 | 2 337 686 | 12 856 180 | 1 572 033 | 7 587 056 |) |
| - Autres travaux de génie civil (travaux maritimes et fluviaux, ouvrages d'art, etc...) | 2 618 221 | 905 426 | 6 621 711 | 377 759 |) |) |
| - Travaux de parachèvement et autres travaux (y compris démolition, réparation et entretien) | 2 218 495 | 6 257 226 | 773 351 | 772 368 |) 11 157 895 |) 2 172 224 |
| Total | 31 291 555 | 20 875 165 | 32 794 364 | 11 503 117 | 22 295 787 | 6 523 050 |

Recettes diverses (en 1 000 F)

| | | |
|------------------------|-----------------------|-------------|
| Entreprises occupant : | moins de 50 ouvriers | : 3 501 285 |
| | de 50 à 99 ouvriers | : 1 159 293 |
| | de 100 à 199 ouvriers | : 1 497 658 |
| | de 200 à 499 ouvriers | : 1 966 017 |
| | 500 ouvriers et plus | : 4 976 411 |

Total : 13 100 664

VALEUR DES STOCKS ET DES CONSTRUCTIONS EN COURS D'EXECUTION

| Spécification | Entreprises occupant moins de 50 ouvriers | | Entreprises occupant de 50 à 99 ouvriers | | Entreprises occupant de 100 à 199 ouvriers | | Entreprises occupant de 200 à 499 ouvriers | | Entreprises occupant 500 ouvriers et plus (1) | | Total (1) | |
|---|---|----------------|--|----------------|--|----------------|--|----------------|---|----------------|-----------------------------------|----------------|
| | Valeur comptabilisée (en 1 000 F) | | Valeur comptabilisée (en 1 000 F) | | Valeur comptabilisée (en 1 000 F) | | Valeur comptabilisée (en 1 000 F) | | Valeur comptabilisée (en 1 000 F) | | Valeur comptabilisée (en 1 000 F) | |
| | au 1er janvier | au 31 décembre | au 1er janvier | au 31 décembre | au 1er janvier | au 31 décembre | au 1er janvier | au 31 décembre | au 1er janvier | au 31 décembre | au 1er janvier | au 31 décembre |
| A. Stocks : | | | | | | | | | | | | |
| Combustibles, matériaux, éléments de construction, matières et produits de tout genre à mettre en oeuvre (T.V.A. déductible exclue) | 2 201 299 | 2 234 218 | 1 010 514 | 1 013 272 | 984 518 | 1 031 610 | 934 040 | 899 514 | | | | |
| B. Constructions neuves (T.V.A. exclue), constructions et équipement en cours d'exécution (T.V.A. déductible exclue) | 1 313 435 | 1 162 498 | 1 347 136 | 1 473 953 | 1 734 066 | 1 938 607 | 2 824 676 | 2 984 023 | 1 081 291 | 1 082 415 | 13 430 975 | 13 820 110 |

(1) : Total A + B

INVESTISSEMENTS
ENTREPRISES AYANT OCCUPE 20 PERSONNES ET PLUS

(en 1 000 F)

| Entreprises | I. Augmentation (T.V.A. déductible exclue) | | | | II. Réduction (T.V.A. exclue) | |
|------------------------|---|--|--|--|-------------------------------|---|
| | Machines, installations et véhicules, neufs et usagés | | Construction de bâtiments et d'autres ouvrages | Achat de bâtiments et d'autres constructions existants et de terrains bâtis et non bâtis (1) | Total général | Vente de terrains et cession de capitaux fixes usagés |
| | Total | dont véhicules pour les transports à l'extérieur | | | | |
| Entreprises occupant : | | | | | | |
| moins de 50 ouvriers | 1 298 596 | 506 011 | 188 991 | 200 126 | 1 687 713 | 280 659 |
| de 50 à 99 ouvriers | 693 921 | 250 497 | 112 330 | 88 899 | 895 150 | 198 812 |
| de 100 à 199 ouvriers | 1 039 583 | 223 913 | 93 037 | 84 687 | 1 217 307 | 230 833 |
| de 200 à 499 ouvriers | 1 725 347 | 188 272 | 94 316 | 54 364 | 1 874 027 | 506 327 |
| 500 ouvriers et plus | 1 111 165 | 185 566 | 18 352 | 17 918 | 1 147 435 | 57 718 |
| Total | 5 868 612 | 1 354 259 | 507 026 | 445 994 | 6 821 632 | 1 274 349 |

| Entreprises | III. Amortissements pour l'ensemble du capital investi | | IV. Financement des investissements | |
|------------------------|--|--|---|---|
| | 1. Du matériel et de l'outillage | 2. Des bâtiments et autres constructions | 1. Par les ressources propres des entreprises | 2. Par des ressources autres que celles des entreprises |
| Entreprises occupant : | | | | |
| moins de 50 ouvriers | 1 392 361 | 189 795 | 1 286 418 | 401 295 |
| de 50 à 99 ouvriers | 830 494 | 111 779 | 692 358 | 202 792 |
| de 100 à 199 ouvriers | 966 090 | 85 505 | 972 901 | 244 406 |
| de 200 à 499 ouvriers | 1 467 299 | 146 613 | 1 212 610 | 661 417 |
| 500 ouvriers et plus | 1 207 686 | 25 580 | 1 128 149 | 19 286 |
| Total | 5 863 930 | 559 272 | 5 292 436 | 1 529 196 |

(1) Y compris les investissements sociaux.

C. REPARTITION PAR SECTEUR DES PRINCIPAUX RESULTATS

I. GROS OEUVRE ET GENIE CIVIL

Nombre d'entreprises occupant :

moins de 50 ouvriers : 416
 de 50 à 199 ouvriers : 186
 200 ouvriers et plus : 36

Total : 638

PERSONNEL APPOINTE OU SALARIE OCCUPE DANS LES ENTREPRISES AUX 31 MARS, 30 JUIN, 30 SEPTEMBRE ET 31 DECEMBRE 1982

Personnel assujetti à la sécurité sociale pour employés (y compris les chefs d'entreprise liés par un contrat d'emploi et les apprentis-employés)

| Date | Entreprises occupant moins de 50 ouvriers | | | Entreprises occupant de 50 à 199 ouvriers | | | Entreprises occupant 200 ouvriers et plus | | | Total | | |
|------------|---|--------|-------|---|--------|-------|---|--------|-------|--------|--------|-------|
| | Hommes | Femmes | Total | Hommes | Femmes | Total | Hommes | Femmes | Total | Hommes | Femmes | Total |
| 31. 3.1982 | 940 | 385 | 1 325 | 2 186 | 566 | 2 752 | 3 027 | 616 | 3 643 | 6 153 | 1 567 | 7 720 |
| 30. 6.1982 | 924 | 383 | 1 307 | 2 149 | 559 | 2 708 | 2 932 | 615 | 3 547 | 6 005 | 1 557 | 7 562 |
| 30. 9.1982 | 904 | 369 | 1 273 | 2 120 | 561 | 2 681 | 2 872 | 598 | 3 470 | 5 896 | 1 528 | 7 424 |
| 31.12.1982 | 858 | 359 | 1 217 | 2 112 | 560 | 2 672 | 2 798 | 579 | 3 377 | 5 768 | 1 498 | 7 266 |

Personnel assujetti à la sécurité sociale pour ouvriers (y compris les apprentis-ouvriers)

| Date | Entreprises occupant moins de 50 ouvriers | | | Entreprises occupant de 50 à 199 ouvriers | | | Entreprises occupant 200 ouvriers et plus | | | Total | | |
|------------|---|--------|--------|---|--------|--------|---|--------|--------|--------|--------|--------|
| | Hommes | Femmes | Total | Hommes | Femmes | Total | Hommes | Femmes | Total | Hommes | Femmes | Total |
| 31. 3.1982 | 12 638 | 96 | 12 734 | 18 183 | 87 | 18 270 | 13 754 | 147 | 13 901 | 44 575 | 330 | 44 905 |
| 30. 6.1982 | 12 306 | 94 | 12 400 | 17 864 | 89 | 17 953 | 12 806 | 139 | 12 945 | 42 976 | 322 | 43 298 |
| 30. 9.1982 | 12 033 | 92 | 12 125 | 17 281 | 91 | 17 372 | 12 426 | 132 | 12 558 | 41 740 | 315 | 42 055 |
| 31.12.1982 | 11 328 | 94 | 11 422 | 16 336 | 90 | 16 426 | 11 874 | 132 | 12 006 | 39 538 | 316 | 39 854 |

Nombre d'heures de travail réellement effectuées en 1982 par les ouvriers et les apprentis-ouvriers :
entreprises occupant moins de 50 ouvriers : 15 597 046

entreprises occupant de 50 à 199 ouvriers : 23 625 353
 entreprises occupant 200 ouvriers et plus : 18 183 457

Total : 57 405 856

DEPENSES DE PERSONNEL

| Spécification | Valeur (en 1 000 F) | | | |
|--|---|---|---|------------|
| | Entreprises occupant moins de 50 ouvriers | Entreprises occupant de 50 à 199 ouvriers | Entreprises occupant 200 ouvriers et plus | Total |
| Appointements bruts payés au personnel assujetti à la sécurité sociale pour employés | 922 347 | 2 295 901 | 3 562 707 | 6 780 955 |
| Salaires bruts payés au personnel assujetti à la sécurité sociale pour ouvriers | 4 367 185 | 6 856 834 | 5 659 677 | 16 883 696 |
| Cotisations à la sécurité sociale à charge des employeurs pour : | | | | |
| - le personnel assujetti à la sécurité sociale pour employés | 213 276 | 523 412 | 814 078 | 1 550 766 |
| - le personnel assujetti à la sécurité sociale pour ouvriers | 2 256 046 | 3 531 951 | 2 884 236 | 8 672 233 |
| Primes d'assurance contre les accidents de travail | 335 418 | 489 286 | 436 594 | 1 261 298 |
| Autres dépenses de personnel | 642 386 | 1 158 207 | 1 582 041 | 3 382 634 |
| Total | 8 736 658 | 14 855 591 | 14 939 333 | 38 531 582 |

MATIERES PREMIERES ET PRODUITS CONSOMMES

| Spécification | Unité | Entreprises occupant moins de 50 ouvriers- | | Entreprises occupant de 50 à 199 ouvriers | | Entreprises occupant 200 ouvriers et plus | | Total | |
|---|----------|--|---|---|---|---|---|-----------|---|
| | | Quantité | Valeur (en 1 000 F) T.V.A. déductible exclue) | Quantité | Valeur (en 1 000 F) T.V.A. déductible exclue) | Quantité | Valeur (en 1 000 F) T.V.A. déductible exclue) | Quantité | Valeur (en 1 000 F) T.V.A. déductible exclue) |
| Combustibles : | | | | | | | | | |
| - essence | hl | 69 761 | 157 492 | 93 284 | 210 153 | 61 596 | 139 372 | 224 641 | 507 017 |
| - diesel-oil | t | 17 631 | 279 532 | 19 701 | 318 166 | 39 197 | 487 099 | 76 529 | 1 084 797 |
| - autres | - | - | 34 109 | - | 50 948 | - | 319 638 | - | 404 695 |
| Electricité | 1000 kWh | 12 765 | 54 643 | 31 029 | 130 680 | 51 613 | 218 119 | 95 407 | 403 442 |
| Concassés de : | | | | | | | | | |
| - porphyre | t | 165 664 | 32 000 | 179 600 | 35 383 | 197 306 | 38 619 | 542 570 | 106 002 |
| - grès | t | 134 968 | 21 026 | 111 354 | 17 383 | 139 190 | 22 871 | 385 512 | 61 280 |
| - calcaire | t | 220 707 | 37 841 | 410 736 | 81 785 | 213 282 | 41 385 | 844 725 | 161 011 |
| Sables du Rhin | - | - | 81 204 | - | 105 826 | - | 102 530 | - | 289 560 |
| Graviers du Rhin | - | - | 36 713 | - | 65 488 | - | 97 808 | - | 200 009 |
| Fers et aciers : | | | | | | | | | |
| - fers à béton | t | 32 618 | 447 312 | 44 598 | 638 636 | 60 098 | 839 288 | 137 314 | 1 925 236 |
| - profilés | t | 8 546 | 140 514 | 9 406 | 157 125 | 8 215 | 135 909 | 26 167 | 433 548 |
| - autres | t | 3 797 | 60 354 | 10 731 | 186 266 | 8 409 | 143 578 | 22 937 | 390 198 |
| Profilés d'aluminium | t | 868 | 51 716 | 1 341 | 79 509 | 549 | 25 039 | 2 758 | 156 264 |
| Bois résineux : | | | | | | | | | |
| bois du Nord : | | | | | | | | | |
| - charpentes | - | - | 164 622 | - | 189 859 | - | 58 529 | - | 413 010 |
| - voliges | - | - | 26 082 | - | 63 243 | - | 35 155 | - | 124 480 |
| bois indigènes : | | | | | | | | | |
| - charpentes | - | - | 93 080 | - | 93 965 | - | 30 936 | - | 217 981 |
| - voliges | - | - | 12 657 | - | 21 134 | - | 17 004 | - | 50 795 |
| Autres bois | - | - | 194 725 | - | 362 809 | - | 113 720 | - | 671 254 |
| Ciment | t | 155 110 | 320 171 | 191 498 | 393 236 | 139 031 | 291 041 | 485 639 | 1 004 448 |
| Agglomérés de ciment | t | 238 670 | 470 723 | 387 886 | 814 681 | 105 722 | 207 606 | 732 278 | 1 493 010 |
| Béton préparé | m3 | 454 463 | 772 717 | 865 369 | 1 520 419 | 781 136 | 1 359 808 | 2 100 968 | 3 652 944 |
| Eléments de béton préfabriqués pour façades | t | 23 160 | 265 912 | 34 457 | 416 857 | 43 241 | 456 547 | 100 858 | 1 139 316 |
| Briques | t | 197 932 | 728 451 | 206 625 | 778 528 | 67 283 | 266 891 | 471 840 | 1 773 870 |
| Bitumes de pétrole | - | - | 22 160 | - | 17 721 | - | 11 718 | - | 51 599 |
| Verre à vitres | - | - | 78 230 | - | 124 681 | - | 22 794 | - | 225 705 |
| Produits d'isolation thermique | - | - | 83 105 | - | 141 680 | - | 53 953 | - | 278 738 |

MATIERES PREMIERES ET PRODUITS CONSOMMES (suite)

| Spécification | Unité | Entreprises occupant moins de 50 ouvriers | | Entreprises occupant de 50 à 199 ouvriers | | Entreprises occupant 200 ouvriers et plus | | Total | |
|--|-------|---|--|---|--|---|--|----------|--|
| | | Quantité | Valeur (en 1 000 F) T.V.A. déductible exclue | Quantité | Valeur (en 1 000 F) T.V.A. déductible exclue | Quantité | Valeur (en 1 000 F) T.V.A. déductible exclue | Quantité | Valeur (en 1 000 F) T.V.A. déductible exclue |
| Produits en matière plastique : | | | | | | | | | |
| - tuyaux et gaines | - | - | 50 260 | - | 78 120 | - | 54 184 | - | 182 564 |
| - portes, châssis, volets | - | - | 55 382 | - | 103 698 | - | 20 282 | - | 179 362 |
| - autres produits (y compris ceux pour les revêtements de murs et de sols) | - | - | 27 215 | - | 46 725 | - | 26 806 | - | 100 746 |
| Matériel d'installations électriques et de protection cathodique | - | - | 40 755 | - | 291 178 | - | 48 822 | - | 380 755 |
| Matériel d'installations de chauffage | - | - | 50 197 | - | 44 307 | - | 21 631 | - | 116 135 |
| Matériel d'installations sanitaires | - | - | 79 179 | - | 109 578 | - | 29 755 | - | 218 512 |
| Autres matériaux, éléments de construction, matières et produits de tout genre non dénommés ailleurs (y compris les matériaux de démolition) | - | - | 1 603 654 | - | 3 047 022 | - | 3 860 358 | - | 8 511 034 |
| Total | - | - | 6 573 733 | - | 10 736 789 | - | 9 598 795 | - | 26 909 317 |

Valeur totale d'achat (T.V.A. déductible exclue) des marchandises achetées pour être revendues telles qu'elles ont été achetées (en 1 000 F) - entreprises occupant moins de 50 ouvriers et plus : 3 431 818

IMPOTS, TAXES ET DEPENSES DIVERSES

| Spécification | Valeur (en 1 000 F) | | | |
|--|---|---|---|------------|
| | Entreprises occupant moins de 50 ouvriers | Entreprises occupant de 50 à 199 ouvriers | Entreprises occupant 200 ouvriers et plus | Total |
| Sommes facturées par des tiers entrepreneurs sous-traitants pour les travaux effectivement exécutés pour le compte des entreprises recensées (T.V.A. déductible exclue) | 7 612 732 | 18 297 805 | 15 146 646 | 41 057 183 |
| Montant de la T.V.A. perçue sur les biens, travaux, services et marchandises fournis par les entreprises recensées | 3 704 720 | 7 069 320 | 6 139 277 | 16 913 317 |
| Montant de la T.V.A. déductible sur les achats | 2 721 100 | 5 438 387 | 5 618 506 | 13 777 993 |
| Montant des timbres appliqués sur les licences d'exportation, de la taxe de circulation sur les véhicules à moteur, des impôts communaux et provinciaux | 48 890 | 61 650 | 52 214 | 162 754 |
| Montant du précompte immobilier (y compris les additionnels provinciaux et communaux) | 16 296 | 21 845 | 28 318 | 66 459 |
| Primes d'assurance contre l'incendie, contre le vol d'autos et contre les dommages résultant d'accidents d'automobiles | 149 167 | 200 063 | 289 388 | 638 618 |
| Loyers payés pour la location de bâtiments utilisés à des fins professionnelles (y compris éventuellement le précompte immobilier payé pour les bâtiments loués) | 131 837 | 156 001 | 119 929 | 407 767 |
| Loyers payés pour la location de biens d'équipement (non compris la T.V.A. déductible) | 225 205 | 432 338 | 1 053 748 | 1 711 291 |
| Frais bancaires (non compris la T.V.A. déductible) à l'exclusion des intérêts sur capitaux empruntés | 21 446 | 44 027 | 209 117 | 274 590 |
| Charges diverses (non compris la T.V.A. déductible) (1) | 1 417 239 | 2 573 138 | 3 663 839 | 7 654 216 |
| Montant (non compris la T.V.A. déductible) facturé par des tiers pour l'entretien et la réparation de bâtiments, machines et moyens de transport (l'entretien et la réparation dont il est question sont ceux qui permettent de maintenir les biens de production en état de bon fonctionnement sans modifier sensiblement les caractéristiques ou la valeur de ces biens) | 529 002 | 795 938 | 1 539 241 | 2 864 181 |

(1) Ce poste ne se rapporte pas aux amortissements, aux intérêts et aux impôts.

VALEUR DES TRAVAUX EFFECTUES EN 1962 PAR LES ENTREPRISES RECENSEES

| Nature des travaux | Entreprises occupant moins de 50 ouvriers | | Entreprises occupant de 50 à 199 ouvriers | | Entreprises occupant 200 ouvriers et plus | | Total | |
|---|---|----------------|--|----------------|--|----------------|---|----------------|
| | Sommes facturées à des clients publics ou privés pour les travaux effectivement exécutés pour leur compte (valeur en 1 000 F - T.V.A. exclue) | | Sommes facturées à des clients publics ou privés pour les travaux effectivement exécutés pour leur compte (valeur en 1 000 F-T.V.A.exclue) | | Sommes facturées à des clients publics ou privés pour les travaux effectivement exécutés pour leur compte (valeur en 1 000 F-T.V.A.exclue) | | Sommes facturées à des clients publics ou privés pour les travaux effectivement exécutés pour leur compte (valeur en 1 000 F - T.V.A. exclue) | |
| | Travaux publics | Travaux privés | Travaux publics | Travaux privés | Travaux publics | Travaux privés | Travaux publics | Travaux privés |
| - Construction d'immeubles publics ou privés | | | | | | | | |
| a) entreprises générales | 9 779 496 | 12 844 981 | 21 953 027 | 19 136 230 | 13 920 420 | 9 453 359 | 45 652 943 | 41 434 570 |
| b) entreprises de terrassement ou de maçonnerie | 1 023 465 | 1 548 966 | 1 237 483 | 2 008 048 | 1 147 713 | 2 244 313 | 3 408 661 | 5 801 327 |
| - Travaux de voirie (y compris ponts et tunnels) | 322 582 | 101 509 | 480 612 | 298 525 | 3 808 401 | (| 4 611 595 | (|
| - Autres travaux de génie civil (travaux maritimes et fluviaux, ouvrages d'art, etc...) | 1 068 495 | 185 276 | 3 478 482 | 908 364 | 15 776 844 | (1 356 537 | 20 323 821 | (3 441 406 |
| - Autres travaux (y compris démolition, réparation et entretien) | 202 364 | 165 043 | 777 439 | 426 152 | - | (| 979 803 | (|
| Total | 12 396 402 | 14 845 775 | 27 927 043 | 22 777 319 | 34 653 378 | 13 054 209 | 74 976 823 | 50 677 303 |

Recettes diverses (en 1 000 F) : entreprises occupant moins de 50 ouvriers : 924 951
 entreprises occupant 50 à 199 ouvriers : 992 821

entreprises occupant 200 ouvriers et plus : 6 303 443

8 221 215

VALEUR DES STOCKS ET DES CONSTRUCTIONS EN COURS D'EXECUTION

| Spécification | Entreprises occupant moins de 50 ouvriers | | Entreprises occupant de 50 à 199 ouvriers | | Entreprises occupant 200 ouvriers et plus | | Total | |
|--|---|----------------|---|----------------|---|----------------|-----------------------------------|----------------|
| | Valeur comptabilisée (en 1 000 F) | | Valeur comptabilisée (en 1 000 F) | | Valeur comptabilisée (en 1 000 F) | | Valeur comptabilisée (en 1 000 F) | |
| | au 1er janvier | au 31 décembre | au 1er janvier | au 31 décembre | au 1er janvier | au 31 décembre | au 1er janvier | au 31 décembre |
| A. Stocks : Combustibles, matériaux, éléments de construction, matières et produits de tout genre à mettre en oeuvre, T.V.A. déductible exclue | 635 332 | 626 522 | 1 066 224 | 1 132 600 | 1 558 568 | 1 586 638 | 3 260 124 | 3 345 760 |
| B. Constructions neuves (T.V.A. exclue), constructions et équipement en cours d'exécution (T.V.A. déductible exclue) | 1 294 180 | 1 146 299 | 2 996 527 | 3 383 441 | 2 829 259 | 3 009 978 | 7 119 966 | 7 539 718 |

INVESTISSEMENTS
ENTREPRISES AYANT OCCUPE 20 PERSONNES ET PLUS

(en 1 000 F)

| Entreprises | I. Augmentation (T.V.A. déductible exclue) | | | | II. Réduction (T.V.A. exclue) | |
|------------------------|---|--|--|--|-------------------------------|---|
| | Machines, installations et véhicules, neufs et usagés | | Construction de bâtiments et autres ouvrages | Achat de bâtiments et autres constructions existants et de terrains bâtis et non bâtis (1) | Total général | Vente de terrains et cession de capitaux fixes usagés |
| | Total | dont véhicules pour les transports à l'extérieur | | | | |
| Entreprises occupant : | | | | | | |
| moins de 50 ouvriers | 568 028 | 204 781 | 109 982 | 93 285 | 771 295 | 148 388 |
| de 50 à 199 ouvriers | 853 670 | 191 932 | 122 824 | 57 558 | 1 034 052 | 221 793 |
| 200 ouvriers et plus | 2 140 314 | 128 208 | 43 925 | 20 375 | 2 204 614 | 263 707 |
| Total | 3 562 012 | 524 921 | 276 731 | 171 218 | 4 009 961 | 633 888 |

| Entreprises | III. Amortissements pour l'ensemble du capital investi | | IV. Financement des investissements | |
|------------------------|--|--|---|---|
| | 1. Du matériel et de l'outillage | 2. Des bâtiments et autres constructions | 1. Par les ressources propres des entreprises | 2. Par des ressources autres que celles des entreprises |
| Entreprises occupant : | | | | |
| Moins de 50 ouvriers | 618 787 | 85 133 | 595 523 | 175 772 |
| de 50 à 199 ouvriers | 940 731 | 105 217 | 874 756 | 159 296 |
| 200 ouvriers et plus | 2 040 430 | 142 186 | 1 641 975 | 562 639 |
| Total | 3 599 948 | 332 536 | 3 112 254 | 897 707 |

(1) Y compris les investissements sociaux.

II. TRAVAUX ROUTIERS ET CONSTRUCTION DE CHEMINS DE FER

Nombre d'entreprises occupant :

moins de 50 ouvriers : 191
de 50 à 199 ouvriers : 84
200 ouvriers et plus : 19

Total : 294

PERSONNEL APPOINTE OU SALARIE OCCUPE DANS LES ENTREPRISES AUX 31 MARS, 30 JUIN, 30 SEPTEMBRE ET 31 DECEMBRE 1982

Personnel assujetti à la sécurité sociale pour employés (y compris les chefs d'entreprise liés par un contrat d'emploi et les apprentis-employés)

| Date | Entreprises occupant moins de 50 ouvriers | | | Entreprises occupant de 50 à 199 ouvriers | | | Entreprises occupant 200 ouvriers et plus | | | Total | | |
|--------------|---|--------|-------|---|--------|-------|---|--------|-------|--------|--------|-------|
| | Hommes | Femmes | Total | Hommes | Femmes | Total | Hommes | Femmes | Total | Hommes | Femmes | Total |
| 31. 3. 1982 | 321 | 142 | 463 | 905 | 234 | 1 139 | 1 091 | 214 | 1 305 | 2 317 | 590 | 2 907 |
| 30. 6. 1982 | 315 | 141 | 456 | 914 | 238 | 1 152 | 1 079 | 214 | 1 293 | 2 308 | 593 | 2 901 |
| 30. 9. 1982 | 310 | 144 | 454 | 912 | 242 | 1 154 | 1 113 | 222 | 1 335 | 2 335 | 608 | 2 943 |
| 31. 12. 1982 | 314 | 142 | 456 | 904 | 242 | 1 146 | 1 105 | 226 | 1 331 | 2 323 | 610 | 2 933 |

Personnel assujetti à la sécurité sociale pour ouvriers (y compris les apprentis-ouvriers)

| Date | Entreprises occupant moins de 50 ouvriers | | | Entreprises occupant de 50 à 199 ouvriers | | | Entreprises occupant 200 ouvriers et plus | | | Total | | |
|--------------|---|--------|-------|---|--------|-------|---|--------|-------|--------|--------|--------|
| | Hommes | Femmes | Total | Hommes | Femmes | Total | Hommes | Femmes | Total | Hommes | Femmes | Total |
| 31. 3. 1982 | 5 954 | 24 | 5 978 | 8 449 | 40 | 8 489 | 7 435 | 57 | 7 492 | 21 838 | 121 | 21 959 |
| 30. 6. 1982 | 5 831 | 24 | 5 855 | 8 264 | 38 | 8 302 | 7 335 | 57 | 7 392 | 21 430 | 119 | 21 549 |
| 30. 9. 1982 | 5 632 | 23 | 5 655 | 8 096 | 37 | 8 133 | 7 427 | 56 | 7 483 | 21 155 | 116 | 21 271 |
| 31. 12. 1982 | 5 337 | 24 | 5 361 | 7 628 | 35 | 7 663 | 7 012 | 48 | 7 060 | 19 977 | 107 | 20 084 |

Nombre d'heures de travail réellement effectuées en 1982 par les ouvriers et les apprentis-ouvriers :

entreprises occupant moins de 50 ouvriers : 7 233 163
entreprises occupant de 50 à 199 ouvriers : 10 760 638
entreprises occupant 200 ouvriers et plus : 10 247 533

Total : 28 241 334

DEPENSES DE PERSONNEL

| Spécification | Valeur (en 1 000 F) | | | |
|--|---|---|---|------------|
| | Entreprises occupant moins de 50 ouvriers | Entreprises occupant de 50 à 199 ouvriers | Entreprises occupant 200 ouvriers et plus | Total |
| Appointements bruts payés au personnel assujetti à la sécurité sociale pour employés | 324 558 | 936 680 | 1 147 696 | 2 408 934 |
| Salaires bruts payés au personnel assujetti à la sécurité sociale pour ouvriers | 2 037 046 | 3 100 382 | 3 009 305 | 8 146 733 |
| Cotisations à la sécurité sociale à charge des employeurs pour : | | | | |
| - le personnel assujetti à la sécurité sociale pour employés | 74 662 | 211 206 | 261 792 | 547 660 |
| - le personnel assujetti à la sécurité sociale pour ouvriers | 1 059 368 | 1 579 627 | 1 543 505 | 4 182 500 |
| Primes d'assurance contre les accidents de travail | 156 307 | 199 902 | 219 305 | 575 514 |
| Autres dépenses de personnel | 280 057 | 477 256 | 545 289 | 1 302 602 |
| Total | 3 931 998 | 6 505 053 | 6 726 892 | 17 163 943 |

MATIERES PREMIERES ET PRODUITS CONSOMMES

| Spécification | Unité | Entreprises occupant moins de 50 ouvriers | | Entreprises occupant de 50 à 199 ouvriers | | Entreprises occupant 200 ouvriers et plus | | Total | |
|---|----------|---|--|---|--|---|--|-----------|--|
| | | Quantité | Valeur (en 1 000 F - T.V.A. déductible exclue) | Quantité | Valeur (en 1 000 F - T.V.A. déductible exclue) | Quantité | Valeur (en 1 000 F - T.V.A. déductible exclue) | Quantité | Valeur (en 1 000 F - T.V.A. déductible exclue) |
| Combustibles : | | | | | | | | | |
| - essence | hl | 44 165 | 100 462 | 62 954 | 143 334 | 33 340 | 76 692 | 140 459 | 320 488 |
| - diesel-oil | t | 23 005 | 355 553 | 35 893 | 556 001 | 31 542 | 497 451 | 90 440 | 1 409 005 |
| - autres | - | - | 64 161 | - | 125 283 | - | 151 225 | - | 340 669 |
| Electricité | 1000 kWh | 6 825 | 28 989 | 13 098 | 54 754 | 22 030 | 89 429 | 41 953 | 173 172 |
| Concassés de : | | | | | | | | | |
| - porphyre | t | 274 720 | 54 563 | 925 194 | 193 425 | 1 826 262 | 423 949 | 3 026 176 | 671 937 |
| - grès | t | 376 776 | 64 363 | 1 066 135 | 168 900 | 312 487 | 50 519 | 1 755 398 | 283 782 |
| - calcaire | t | 955 678 | 162 096 | 1 318 696 | 251 077 | 1 459 428 | 237 898 | 3 733 802 | 651 071 |
| Sables du Rhin | - | - | 66 419 | - | 152 764 | - | 221 200 | - | 440 383 |
| Graviers du Rhin | - | - | 30 323 | - | 65 827 | - | 136 366 | - | 232 516 |
| Fers et aciers : | | | | | | | | | |
| - fers à béton | t | 3 132 | 43 790 | 22 389 | 315 497 | 26 899 | 365 651 | 52 420 | 724 938 |
| - profilés | t | 283 | 4 596 | 2 354 | 38 051 | 2 075 | 34 326 | 4 712 | 76 973 |
| - autres | t | 2 631 | 42 869 | 3 935 | 67 861 | 5 439 | 91 197 | 12 005 | 201 927 |
| Profilés d'aluminium | t | 4 | 189 | 270 | 16 471 | (1) | (1) | 274 | 16 660 |
| Bois résineux : | | | | | | | | | |
| Bois du Nord : | | | | | | | | | |
| - charpentes | - | - | 3 369 | - | 4 858 | - | 7 352 | - | 15 579 |
| - voliges | - | - | 845 | - | 921 | - | 27 018 | - | 28 784 |
| Bois indigènes : | | | | | | | | | |
| - charpentes | - | - | 488 | - | 4 617 | - | 12 043 | - | 17 148 |
| - voliges | - | - | 226 | - | 9 507 | - | (1) | - | 9 733 |
| Autres bois | - | - | 5 848 | - | 24 186 | - | 14 475 | - | 44 509 |
| Ciment | t | 77 365 | 161 508 | 165 023 | 335 420 | 230 136 | 468 630 | 472 524 | 965 558 |
| Agglomérés de ciment | t | 144 545 | 279 639 | 373 061 | 752 153 | 138 020 | 272 304 | 655 626 | 1 304 096 |
| Béton préparé | m3 | 172 258 | 302 282 | 404 274 | 633 829 | 426 501 | 802 091 | 1 003 033 | 1 738 202 |
| Eléments de béton préfabriqués pour façades | t | 1 817 | 21 066 | (1) | (1) | 5 916 | 75 064 | 7 733 | 96 130 |
| Briques | t | 10 435 | 32 497 | 16 522 | 52 362 | 15 914 | 60 521 | 42 871 | 145 380 |
| Bitumes de pétrole | - | - | 288 883 | - | 721 588 | - | 793 719 | - | 1 804 190 |
| Verre à vitres | - | - | 41 | - | 11 512 | - | (1) | - | 11 553 |
| Produits d'isolation thermique | - | - | 4 066 | - | (1) | - | 9 570 | - | 13 636 |
| Autres matériaux | - | - | 1 041 471 | - | 2 505 340 | - | 2 470 708 | - | 6 017 519 |
| Total | - | - | 3 160 602 | - | 7 205 538 | - | 7 389 398 | - | 17 755 538 |

Valeur totale d'achat (T.V.A. déductible exclue) des marchandises achetées pour être revendues telles qu'elles ont été achetées (en 1 000 F) :

- entreprises occupant moins de 50 ouvriers : 80 782
- entreprises occupant de 50 à 199 ouvriers : 333 222
- entreprises occupant 200 ouvriers et plus : 77 082

Total : 491 086

(1) Les chiffres ont été ajoutés à ceux de la classe inférieure.

IMPOTS, TAXES ET DEPENSES DIVERSES

| Spécification | Valeur (en 1 000 F) | | | Total |
|--|---|---|---|------------|
| | Entreprises occupant moins de 50 ouvriers | Entreprises occupant de 50 à 199 ouvriers | Entreprises occupant 200 ouvriers et plus | |
| Sommes facturées par des tiers entrepreneurs sous-traitants pour les travaux effectivement exécutés pour le compte des entreprises recensées (T.V.A. déductible exclue) (1) | 1 628 803 | 4 272 199 | 4 426 403 | 10 327 405 |
| Montant de la T.V.A. perçue sur les biens, travaux, services et marchandises fournis par les entreprises recensées | 1 683 822 | 2 935 614 | 3 498 749 | 8 118 185 |
| Montant de la T.V.A. déductible sur les achats | 1 015 031 | 2 282 262 | 2 361 570 | 5 658 863 |
| Montant des timbres appliqués sur les licences d'exportation, de la taxe de circulation sur les véhicules à moteur, des impôts communaux et provinciaux | 39 810 | 47 600 | 30 452 | 117 862 |
| Montant du précompte immobilier (y compris les additionnels provinciaux et communaux) | 5 770 | 7 064 | 10 478 | 23 312 |
| Primes d'assurance contre l'incendie, contre le vol d'autos et contre les dommages résultant d'accidents d'automobiles | 115 370 | 157 169 | 82 728 | 355 267 |
| Loyers payés pour la location de bâtiments utilisés à des fins professionnelles (y compris éventuellement le précompte immobilier payé pour les bâtiments loués) | 36 748 | 40 110 | 22 590 | 99 448 |
| Loyers payés pour la location de biens d'équipement (non compris la T.V.A. déductible) | 105 478 | 326 889 | 577 018 | 1 009 385 |
| Frais bancaires (non compris la T.V.A. déductible) à l'exclusion des intérêts sur capitaux empruntés | 9 287 | 19 706 | 20 583 | 49 576 |
| Charges diverses (non compris la T.V.A. déductible) (1) | 714 531 | 1 248 922 | 1 091 581 | 3 055 034 |
| Montant (non compris la T.V.A. déductible) facturé par des tiers pour l'entretien et la réparation de bâtiments, machines et moyens de transport (l'entretien et la réparation dont il est question sont ceux qui permettent de maintenir les biens de production en état de fonctionnement sans modifier sensiblement les caractéristiques ou la valeur de ces biens) | 407 674 | 654 985 | 722 596 | 1 785 255 |

(1) Ce poste ne se rapporte pas aux amortissements, aux intérêts et aux impôts.

VALEUR DES TRAVAUX EFFECTUES EN 1982 PAR LES ENTREPRISES RECENSEES

| Nature des travaux | Entreprises occupant moins de 50 ouvriers | | Entreprises occupant de 50 à 199 ouvriers | | Entreprises occupant 200 ouvriers et plus | | Total | |
|---|---|------------------|--|------------------|--|------------------|---|------------------|
| | Sommes facturées à des clients publics ou privés pour les travaux effectivement exécutés pour leur compte (valeur en 1 000 F - T.V.A. exclue) | | Sommes facturées à des clients publics ou privés pour les travaux effectivement exécutés pour leur compte (valeur en 1 000 F-T.V.A.exclue) | | Sommes facturées à des clients publics ou privés pour les travaux effectivement exécutés pour leur compte (valeur en 1 000 F-T.V.A.exclue) | | Sommes facturées à des clients publics ou privés pour les travaux effectivement exécutés pour leur compte (valeur en 1 000 F - T.V.A. exclue) | |
| | Travaux publics | Travaux privés | Travaux publics | Travaux privés | Travaux publics | Travaux privés | Travaux publics | Travaux privés |
| - Construction d'immeubles publics ou privés : | | | | | | | | |
| a) entreprises générales | | 28 417 | 237 957 | 136 770 | 1 025 825 | | | |
| b) entreprises de terrassement ou de maçonnerie uniquement | 49 828 | | 195 353 | 67 364 | - | 1 164 813 | 1 508 963 | 1 491 794 |
| - Travaux de voirie (y compris ponts et tunnels) | | 2 203 580 | 17 280 070 | 3 869 323 | 16 634 835 | 1 841 331 | | |
| - Autres travaux de génie civil (travaux maritimes et fluviaux, ouvrages d'art, etc...) | 8 728 461 | | 466 353 | 4 391 | 1 897 142 | 484 311 | 45 006 861 | 8 441 642 |
| - Autres travaux (y compris démolition, réparation et entretien) | | | | 13 133 | | | | |
| Total | 8 778 289 | 2 352 000 | 18 179 733 | 4 090 981 | 19 557 802 | 3 490 455 | 46 515 824 | 9 933 436 |

Recettes diverses (en 1 000 F) : entreprises occupant moins de 50 ouvriers : 395 504

entreprises occupant 50 à 199 ouvriers : 724 747

entreprises occupant 200 ouvriers et plus : 611 541

Total : 1 731 792

VALEUR DES STOCKS ET DES CONSTRUCTIONS EN COURS D'EXECUTION

| Spécification | Entreprises occupant moins de 50 ouvriers | | Entreprises occupant de 50 à 199 ouvriers | | Entreprises occupant 200 ouvriers et plus | | Total | |
|--|---|----------------|---|----------------|---|----------------|-----------------------------------|----------------|
| | Valeur comptabilisée (en 1 000 F) | | Valeur comptabilisée (en 1 000 F) | | Valeur comptabilisée (en 1 000 F) | | Valeur comptabilisée (en 1 000 F) | |
| | au 1er janvier | au 31 décembre | au 1er janvier | au 31 décembre | au 1er janvier | au 31 décembre | au 1er janvier | au 31 décembre |
| Combustibles, matériaux, éléments de construction, matières et produits de tout genre à mettre en oeuvre, constructions neuves, constructions et équipement en cours d'exécution | 187 361 | 191 418 | 483 656 | 457 336 | 437 296 | 351 370 | 1 108 313 | 1 000 124 |

INVESTISSEMENTS
ENTREPRISES AYANT OCCUPE 20 PERSONNES OU PLUS

(en 1 000 F)

| Entreprises | I. Augmentation (T.V.A. déductible exclue) | | | | II. Réduction (T.V.A. exclue) | |
|------------------------|---|--|--|--|-------------------------------|---|
| | Machines, installations et véhicules, neufs et usagés | | Construction de bâtiments et d'autres ouvrages | Achat de bâtiments et d'autres constructions existants et de terrains bâtis et non bâtis (1) | Total général | Vente de terrains et cession de capitaux fixes usagés |
| | Total | dont véhicules pour les transports à l'extérieur | | | | |
| Entreprises occupant : | | | | | | |
| moins de 50 ouvriers | 458 909 | 170 110 | 34 623 | 58 030 | 551 562 | 76 521 |
| de 50 à 199 ouvriers | 695 062 | 217 602 | 49 277 | 55 027 | 799 366 | 137 583 |
| 200 ouvriers et plus | 659 039 | 234 764 | 68 743 | 40 318 | 768 100 | 291 078 |
| Total | 1 813 010 | 622 476 | 152 643 | 153 375 | 2 119 028 | 505 182 |

| Entreprises | III. Amortissements pour l'ensemble du capital investi | | IV. Financement des investissements | |
|------------------------|--|--|---|---|
| | 1. Du matériel et de l'outillage | 2. Des bâtiments et autres constructions | 1. Par les ressources propres des entreprises | 2. Par des ressources autres que celles des entreprises |
| Entreprises occupant : | | | | |
| Moins de 50 ouvriers | 521 560 | 43 244 | 408 468 | 143 094 |
| de 50 à 199 ouvriers | 705 038 | 49 674 | 583 559 | 215 807 |
| 200 ouvriers et plus | 604 832 | 24 482 | 650 036 | 118 064 |
| Total | 1 831 430 | 117 400 | 1 642 063 | 476 965 |

(1) Y compris les investissements sociaux.

III. PARACHEVEMENT

Nombre d'entreprises occupant :

moins de 50 ouvriers : 593
 50 ouvriers et plus : 76

Total : 669

PERSONNEL APPOINTE OU SALARIE OCCUPE DANS LES ENTREPRISES AUX 31 MARS, 30 JUIN, 30 SEPTEMBRE ET 31 DECEMBRE 1982

Personnel assujetti à la sécurité sociale pour employés (y compris les chefs d'entreprise liés par un contrat d'emploi et les apprentis-employés)

| Date | Entreprises occupant moins de 50 ouvriers | | | Entreprises occupant 50 ouvriers et plus | | | Total | | |
|------------|---|--------|-------|--|--------|-------|--------|--------|-------|
| | Hommes | Femmes | Total | Hommes | Femmes | Total | Hommes | Femmes | Total |
| 31.03.1982 | 1 159 | 581 | 1 740 | 1 348 | 350 | 1 698 | 2 507 | 931 | 3 438 |
| 30.06.1982 | 1 149 | 589 | 1 738 | 1 348 | 341 | 1 689 | 2 497 | 930 | 3 427 |
| 30.09.1982 | 1 128 | 584 | 1 712 | 1 349 | 344 | 1 693 | 2 477 | 928 | 3 405 |
| 31.12.1982 | 1 124 | 574 | 1 698 | 1 340 | 342 | 1 682 | 2 464 | 916 | 3 380 |

Personnel assujetti à la sécurité sociale pour ouvriers (y compris les apprentis-ouvriers)

| Date | Entreprises occupant moins de 50 ouvriers | | | Entreprises occupant 50 ouvriers et plus | | | Total | | |
|------------|---|--------|--------|--|--------|-------|--------|--------|--------|
| | Hommes | Femmes | Total | Hommes | Femmes | Total | Hommes | Femmes | Total |
| 31.03.1982 | 11 581 | 98 | 11 679 | 7 395 | 326 | 7 721 | 18 976 | 424 | 19 400 |
| 30.06.1982 | 11 528 | 101 | 11 629 | 7 509 | 373 | 7 882 | 19 037 | 474 | 19 511 |
| 30.09.1982 | 11 667 | 98 | 11 765 | 7 692 | 346 | 8 038 | 19 359 | 444 | 19 803 |
| 31.12.1982 | 11 206 | 102 | 11 308 | 7 441 | 402 | 7 843 | 18 647 | 504 | 19 151 |

Nombre d'heures de travail réellement effectuées en 1982 par les ouvriers et les apprentis-ouvriers :
 entreprises occupant moins de 50 ouvriers : 16 420 253
 entreprises occupant 50 ouvriers et plus : 11 521 141

Total : 27 941 394

DEPENSES DE PERSONNEL

| Spécification | Valeur (en 1 000 F) | | |
|--|---|--|------------|
| | Entreprises occupant moins de 50 ouvriers | Entreprises occupant 50 ouvriers et plus | Total |
| Appointements bruts payés au personnel assujetti à la sécurité sociale pour employés | 1 152 942 | 1 357 194 | 2 510 136 |
| Salaires bruts payés au personnel assujetti à la sécurité sociale pour ouvriers | 4 462 157 | 3 191 904 | 7 654 061 |
| Cotisations à la sécurité sociale à charge des employeurs pour : | | | |
| - le personnel assujetti à la sécurité sociale pour employés | 260 921 | 297 476 | 558 397 |
| - le personnel assujetti à la sécurité sociale pour ouvriers | 2 149 151 | 1 470 198 | 3 619 349 |
| Primes d'assurance contre les accidents de travail | 291 828 | 179 044 | 470 872 |
| Autres dépenses de personnel | 504 239 | 403 888 | 908 127 |
| Total | 8 821 238 | 6 899 704 | 15 720 942 |

MATIERES PREMIERES ET PRODUITS CONSOMMES

| Spécification | Unité | Entreprises occupant moins de 50 ouvriers | | Entreprises occupant 50 ouvriers et plus | | Total | |
|--|----------|---|--|--|--|----------|--|
| | | Quantité | Valeur (en 1 000 F-T.V.A. déductible exclue) | Quantité | Valeur (en 1 000 F-T.V.A. déductible exclue) | Quantité | Valeur (en 1 000 F-T.V.A. déductible exclue) |
| Combustibles : | | | | | | | |
| -essence | hl | 84 170 | 192 132 | 47 658 | 106 608 | 132 528 | 298 740 |
| diesel-oil | t | 5 993 | 91 954 | 3 215 | 50 730 | 9 208 | 142 684 |
| autres | - | - | 35 055 | - | 13 355 | - | 48 410 |
| Electricité | 1000 Kwh | 13 226 | 55 676 | 6 483 | 26 048 | 19 709 | 81 724 |
| Concassés de porphyre, grès, calcaire | t | 72 251 | 14 709 | (1) | (1) | 72 251 | 14 709 |
| Sables et graviers du Rhin | - | - | 53 867 | - | 10 351 | - | 64 218 |
| Fers et aciers : fers à béton, profilés et autres | t | 5 160 | 86 105 | 1 662 | 28 076 | 6 822 | 114 181 |
| Profilés d'aluminium | t | 1 551 | 86 490 | 316 | 19 444 | 1 867 | 105 934 |
| Bois résineux : bois du Nord : | | | | | | | |
| - charpentes | - | - | 106 343 | - | (1) | - | 106 343 |
| - voliges | - | - | 29 459 | - | (1) | - | 29 459 |
| bois indigènes : | | | | | | | |
| - charpentes | - | - | 44 734 | - | - | - | 44 734 |
| - voliges | - | - | 18 057 | - | - | - | 18 057 |
| Autres bois | - | - | 349 961 | - | 95 409 | - | 445 370 |
| Ciment | t | 32 074 | 66 138 | 5 756 | 10 974 | 37 830 | 77 112 |
| Agglomérés de ciment, béton préparé, briques et éléments de béton préfabriqués pour façades | - | - | 93 879 | - | 6 780 | - | 100 659 |
| Bitumes de pétrole | - | - | 110 330 | - | 109 424 | - | 219 754 |
| Verre à vitres | - | - | 409 127 | - | (1) | - | 409 127 |
| Produits d'isolation thermique | - | - | 160 375 | - | 233 414 | - | 393 789 |
| Produits en matières plastique : | | | | | | | |
| tuyaux et gaines, portes, châssis, volets et autres produits (y compris ceux pour les revêtements de murs et de sols) | - | - | 111 872 | - | 154 126 | - | 265 998 |
| Matériel d'installations électriques et de protection cathodique | - | - | 1 129 095 | - | 1 655 584 | - | 2 784 679 |
| Matériel d'installations de chauffage | - | - | 2 341 541 | - | 1 967 919 | - | 4 309 460 |
| Matériel d'installations sanitaires | - | - | 787 415 | - | 364 595 | - | 1 152 010 |
| Autres matériaux, éléments de construction, matières et produits de tout genre non dénommés ailleurs (y compris les matériaux de démolition) | - | - | 2 533 149 | - | 1 399 257 | - | 3 932 406 |
| Total | - | - | 8 907 463 | - | 6 252 094 | - | 15159 557 |

Valeur totale d'achat (T.V.A. déductible exclue) des marchandises achetées pour être revendues telles qu'elles ont été achetées (en 1 000 F) :

- entreprises occupant moins de 50 ouvriers : 1 494 988
- entreprises occupant 50 ouvriers et plus : 676 677

Total : 2 171 665

(1) Les chiffres ont été ajoutés à ceux de la classe inférieure.

IMPOTS, TAXES ET DEPENSES DIVERSES

| Spécification | Valeur (en 1 000 F) | | |
|--|---|--|-----------|
| | Entreprises occu- pant moins de 50 ouvriers | Entreprises occu- pant 50 ouvriers et plus | Total |
| Sommes facturées par des tiers entrepreneurs sous-traitants pour les travaux effectivement exécutés pour le compte des entreprises recensées (T.V.A. déductible exclue) | 2 278 204 | 2 115 725 | 4 393 929 |
| Montant de la T.V.A. perçue sur les biens, travaux, services et marchandises fournis par les entreprises recensées | 3 247 560 | 2 500 318 | 5 747 878 |
| Montant de la T.V.A. déductible sur les achats | 2 379 739 | 1 788 126 | 4 167 865 |
| Montant des timbres appliqués sur les licences d'exportation, de la taxe de circulation sur les véhicules à moteur, des impôts communaux et provinciaux | 42 966 | 17 160 | 60 126 |
| Montant du précompte immobilier (y compris les additionnels provinciaux et communaux) | 11 801 | 6 570 | 18 371 |
| Primes d'assurance contre l'incendie, contre le vol d'automobiles et contre les dommages résultant d'accidents d'automobiles | 139 856 | 65 873 | 205 729 |
| Loyers payés pour la location de bâtiments utilisés à des fins professionnelles (y compris éventuellement le précompte immobilier payé pour les bâtiments loués) | 174 954 | 66 234 | 241 188 |
| Loyers payés pour la location de biens d'équipement (non compris la T.V.A. déductible) | 68 753 | 83 190 | 151 943 |
| Frais bancaires (non compris la T.V.A. déductible) à l'exclusion des intérêts sur capitaux empruntés | 20 622 | 13 789 | 34 411 |
| Charges diverses (non compris la T.V.A. déductible) (1) | 1 353 015 | 1 478 007 | 2 831 022 |
| Montant (non compris la T.V.A. déductible) facturé par des tiers pour l'entretien et la réparation de bâtiments, machines, et moyens de transport (l'entretien et la réparation dont il est question sont ceux qui permettent de maintenir les biens de production en état de bon fonctionnement sans modifier sensiblement les caractéristiques ou la valeur de ces biens). | 347 801 | 205 584 | 553 385 |

(1) Ce poste ne se rapporte pas aux amortissements, aux intérêts et aux impôts.

VALEUR DES TRAVAUX EFFECTUES EN 1982 PAR LES ENTREPRISES RECENSEES

| Nature des travaux | Entreprises occupant moins de 50 ouvriers | | Entreprises occupant 50 ouvriers et plus | | Total | |
|---|---|-------------------|---|-------------------|---|-------------------|
| | Sommes facturées à des clients publics ou privés pour les travaux effectivement exécutés pour leur compte (Valeur en 1 000 F - T.V.A. exclue) | | Sommes facturées à des clients publics ou privés pour les travaux effectivement exécutés pour leur compte (Valeur en 1 000 F - T.V.A. exclue) | | Sommes facturées à des clients publics ou privés pour les travaux effectivement exécutés pour leur compte (Valeur en 1 000 F - T.V.A. exclue) | |
| | Travaux publics | Travaux privés | Travaux publics | Travaux privés | Travaux publics | Travaux privés |
| - Carrelage, mosaïque et autres revêtements de murs et de sols | 356 846 | 2 552 361 | 195 914 | 1 751 698 | 552 760 | 4 304 059 |
| - Plafonnage et pose de tous autres enduits | 43 678 | 782 912 | (241 056 | 515 388 | (597 739 | 1 298 300 |
| - Menuiserie, pose de parquets, volets | 313 005 | 2 250 478 | (| 400 507 | (| 2 650 985 |
| - Peinture et décoration | 597 232 | 2 700 962 | 352 178 | 1 494 280 | 949 410 | 4 195 242 |
| - Chauffage central, ventilation et tuyauterie, conditionnement d'air | 1 781 132 | 4 034 639 | 1 584 886 | 4 510 142 | 3 366 018 | 8 544 781 |
| - Plomberie, zinguerie et installations sanitaires | 639 555 | 1 712 332 | 660 006 | 468 611 | 1 299 561 | 2 180 943 |
| - Autres travaux de parachèvement | 1 323 614 | 4 469 941 | (2 429 652 | (3 640 796 | (3 753 266 | (8 110 737 |
| - Autres travaux (y compris démolition, réparation et entretien) | - | - | (| (| (| (|
| Total | 5 055 062 | 18 503 625 | 5 463 692 | 12 781 422 | 10 518 754 | 31 285 047 |

Recettes diverses (en 1 000 F) : entreprises occupant moins de 50 ouvriers : 2 180 830
 entreprises occupant 50 ouvriers et plus : 966 827

Total 3 147 657

VALEUR DES STOCKS

| Spécification | Entreprises occupant moins de 50 ouvriers | | Entreprises occupant 50 ouvriers et plus | | Total | |
|---|---|----------------|--|----------------|-----------------------------------|----------------|
| | Valeur comptabilisée (en 1 000 F) | | Valeur comptabilisée (en 1 000 F) | | Valeur comptabilisée (en 1 000 F) | |
| | au 1er janvier | au 31 décembre | au 1er janvier | au 31 décembre | au 1er janvier | au 31 décembre |
| Combustibles, matériaux, éléments de construction, matières et produits de tout genre à mettre en oeuvre (T.V.A. déductible exclue) | 1 397 861 | 1 432 477 | 544 711 | 502 031 | 1 942 572 | 1 934 508 |

INVESTISSEMENTS
ENTREPRISES AYANT OCCUPE 20 PERSONNES ET PLUS

| Entreprises | I. Augmentation (T.V.A. déductible exclue) | | | | II.R éduction (T.V.A. exclue) | |
|------------------------|---|--|--|--|-------------------------------|---|
| | Machines, installations et véhicules, neufs et usagés | | Construction de bâtiments et d'autres ouvrages | Achat de bâtiments et d'autres constructions existants et de terrains bâtis et non bâtis (1) | Total général | Vente de terrains et cession de capitaux fixes usagés |
| | Total | dont véhicules pour les transports à l'extérieur | | | | |
| Entreprises occupant : | | | | | | |
| moins de 50 ouvriers | 271 659 | 131 120 | 44 386 | 48 811 | 364 856 | 55 750 |
| 50 ouvriers et plus | 221 931 | 75 742 | 33 266 | 72 590 | 327 787 | 79 529 |
| Total | 493 590 | 206 862 | 77 652 | 121 401 | 692 643 | 135 279 |

| Entreprises | III. Amortissements pour l'ensemble du capital investi | | IV. Financement des investissements | |
|------------------------|--|--|---|---|
| | 1. Du matériel et de l'outillage | 2. Des bâtiments et autres constructions | 1. Par les ressources propres des entreprises | 2. Par des ressources autres que celles des entreprises |
| Entreprises occupant : | | | | |
| Moins de 50 ouvriers | 252 014 | 61 418 | 282 427 | 82 429 |
| 50 ouvriers et plus | 180 538 | 47 918 | 255 692 | 72 095 |
| Total | 432 552 | 109 336 | 538 119 | 154 524 |

(1) Y compris les investissements sociaux.

MONTAGE DE CONSTRUCTIONS METALLIQUES

(Etablissements autonomes)

ETABLISSEMENTS OCCUPANT 5 OUVRIERS OU PLUS

ANNEE 1982

REPARTITION DES ETABLISSEMENTS PAR CLASSE D'IMPORTANCE D'APRES LE NOMBRE DE PERSONNES OCCUPEES
AU 30 SEPTEMBRE

| Spécification | 5 à 19 | 20 à 49 | 50 à 99 | 100 ou plus | Total |
|-------------------------|--------|---------|---------|-------------|-------|
| Nombre d'établissements | 14 | 17 | 6 | 6 | 43 |
| Nombre d'ouvriers | 183 | 554 | 367 | 973 | 2 077 |
| Nombre d'employés | 8 | 53 | 33 | 185 | 279 |

Nombre de personnes non assujetties à la sécurité sociale au 30 septembre 1982 (propriétaires et aides familiaux) : 39

PERSONNEL APPOINTE OU SALARIE OCCUPE DANS LES ETABLISSEMENTS AUX 31 MARS, 30 JUIN, 30 SEPTEMBRE
ET 31 DECEMBRE 1982

| Personnel assujetti à la sécurité sociale pour employés (y compris les chefs d'établissement liés par un contrat d'emploi et les apprentis-employés) | | | | Personnel assujetti à la sécurité sociale pour ouvriers (y compris les apprentis-ouvriers) | | | |
|--|--------|--------|-------|--|--------|--------|-------|
| Date | Hommes | Femmes | Total | Date | Hommes | Femmes | Total |
| 31.03.1982 | 190 | 67 | 257 | 31.03.1982 | 2 059 | 21 | 2 080 |
| 30.06.1982 | 198 | 67 | 265 | 30.06.1982 | 2 140 | 20 | 2 160 |
| 30.09.1982 | 213 | 66 | 279 | 30.09.1982 | 2 058 | 19 | 2 077 |
| 31.12.1982 | 202 | 66 | 268 | 31.12.1982 | 1 918 | 19 | 1 937 |

Nombre d'heures de travail réellement effectuées en 1982 par les ouvriers et les apprentis-ouvriers: 2 948 642

REPARTITION PAR PROVINCE DU PERSONNEL OCCUPE AU 30 SEPTEMBRE 1982

| Provinces | Nombre d'établissements | Employés | | | Ouvriers |
|--|-------------------------|----------|--------|-------|----------|
| | | Hommes | Femmes | Total | |
| Anvers et Limbourg | 8 | 76 | 18 | 94 | 688 |
| Brabant | 3 | 10 | 6 | 16 | 77 |
| Hainaut | 17 | 37 | 8 | 45 | 644 |
| Namur | 3 | 1 | 2 | 3 | 108 |
| Liège | 7 | 69 | 25 | 94 | 367 |
| Flandre occidentale et Flandre orientale | 5 | 20 | 7 | 27 | 193 |
| Le Royaume | 43 | 213 | 66 | 279 | 2 077 |

DEPENSES DE PERSONNEL

| Spécification | Valeur (en 1 000 F) |
|--|---------------------|
| Appointements bruts payés au personnel assujetti à la sécurité sociale pour employés | 235 902 |
| Salaires bruts payés au personnel assujetti à la sécurité sociale pour ouvriers | 999 146 |
| Cotisations à la sécurité sociale à charge des employeurs pour le personnel assujetti à la sécurité sociale pour : | |
| - employés | 53 710 |
| - ouvriers | 371 324 |
| Primes d'assurance contre les accidents de travail | 135 377 |
| Autres dépenses de personnel | 120 392 |
| Total | 1 915 851 |

MATIERES ET PRODUITS CONSOMMES

| Spécification | Unité | Quantité | Valeur (en 1 000 F - T.V.A. déductible exclue) |
|--|-----------|----------|--|
| A. Combustibles et électricité : | | | |
| - Essence | hl | 12 179 | 30 277 |
| - Huiles combustibles | hl | 20 962 | 32 620 |
| - Electricité | 1 000 kWh | 2 413 | 8 434 |
| - Divers | - | - | 1 201 |
| B. Autres matières : | | | |
| - Oxygène | m3 | 184 234 | 8 256 |
| - Acétylène | m3 | 28 367 | 3 000 |
| - Lubrifiants | kg | 127 271 | 4 579 |
| - Matières utilisées pour l'entretien et la réparation | - | - | 17 152 |
| - Petits outils à main, pneumatiques et autres | - | - | 38 596 |
| - fournitures non dénommées ailleurs | - | - | 470 042 |
| - Autres matières et produits n.d.a. | - | - | |
| Total | - | - | 614 157 |

IMPOTS, TAXES ET DEPENSES DIVERSES

| Spécification | Valeur (en 1 000 F) |
|--|---------------------|
| Montant (non compris la T.V.A. déductible) facturé par des tiers pour l'entretien et la réparation de bâtiments, machines et moyens de transport | 73 537 |
| Montant (non compris la T.V.A. déductible) facturé par des tiers pour le travail à façon effectué pour le compte des établissements | 961 435 |
| Montant de la T.V.A. perçue sur les marchandises et services fournis par les établissements recensés | 135 756 |
| Montant de la T.V.A. déductible sur les achats | 331 489 |
| Montant des timbres appliqués sur les licences d'exportation, de la taxe de circulation sur les véhicules à moteur, des impôts communaux et provinciaux | 7 020 |
| Montant du précompte immobilier (y compris les additionnels provinciaux et communaux) | 1 425 |
| Frais (non compris la T.V.A. déductible) payés pour le transport effectué par des tiers et facturés indépendamment des factures d'achat | 50 662 |
| Primes d'assurance contre l'incendie, contre le vol d'autos et contre les dommages résultant d'accidents d'automobiles | 38 697 |
| Loyers payés pour la location de bâtiments utilisés à des fins professionnelles et pour la location de biens d'équipement (non compris la T.V.A. déductible) | 88 537 |
| Frais bancaires (non compris la T.V.A. déductible) à l'exclusion des intérêts sur capitaux empruntés | 4 019 |
| Charges diverses (non compris la T.V.A. déductible) (1) | 659 191 |

(1) Ce poste ne se rapporte pas aux amortissements, aux intérêts et aux impôts.

MONTANTS FACTURES

| Spécification | Valeur (en 1 000 F) |
|---|---------------------|
| 1. Montant reçu par les établissements recensés pour les services industriels et non industriels rendus (T.V.A. exclue) | 4 954 351 |
| 2. Autres recettes (1) (T.V.A. exclue) | 72 848 |
| Total | 5 027 199 |

VALEUR DES STOCKS ET DES PRODUITS EN COURS DE FABRICATION

| Spécification | Valeur (en 1 000 F) | |
|---|---------------------|----------------|
| | au 1er janvier | au 31 décembre |
| Combustibles, matières premières et autres produits à mettre en oeuvre (T.V.A. déductible exclue), équipement lourd en cours de fabrication et constructions en cours d'exécution | 142 843 | 130 534 |

INVESTISSEMENTS

ETABLISSEMENTS AYANT OCCUPE 20 PERSONNES OU PLUS

(en 1 000 F)

| I. Augmentation (T.V.A. déductible exclue) | | | | | II. Réduction (T.V.A. exclue) |
|---|--|--|--|---------------|---|
| Machines, installations et véhicules, neufs et usagés | | Construction de bâtiments et d'autres ouvrages | Achat de bâtiments et autres constructions existants et de terrains bâtis et non bâtis | Total général | Vente de terrains et cession de capitaux fixes usagés |
| Total | dont véhicules pour les transports à l'extérieur | | | | |
| 173 440 | 84 387 | 32 307 (2) | 10 821 | 216 568 | 13 949 |

| III. Amortissements pour l'ensemble du capital investi | | IV. Financement des investissements | |
|--|---------|--|---------|
| Amortissements du matériel et de l'outillage | 122 463 | Financement par les ressources propres des entreprises | 132 201 |
| Amortissements des bâtiments et autres constructions | 19 055 | Financement par des ressources autres que celles des entreprises | 84 367 |

(1) Ce poste comprend les ventes de matières produites dans les établissements, les indemnités reçues des compagnies d'assurance pour dommages subis par suite d'incendie, vols d'autos, accidents d'automobiles et les recettes diverses

(2) Y compris les investissements sociaux.

INDUSTRIE DE LA MARGARINE
ANNEE 1983
ETABLISSEMENTS OCCUPANT 20 OUVRIERS OU PLUS
NOMBRE D'ETABLISSEMENTS : 3

145.-

PERSONNEL APPOINTE OU SALARIE OCCUPE DANS LES ETABLISSEMENTS AUX 31 MARS, 30 JUIN, 30 SEPTEMBRE ET 31 DECEMBRE 1983

| Personnel assujetti à la sécurité sociale pour employés (y compris les chefs d'établissement liés par un contrat d'emploi et les apprentis-employés) | | | | Personnel assujetti à la sécurité sociale pour ouvriers (y compris les apprentis-ouvriers) | | | |
|--|--------|--------|-------|--|--------|--------|-------|
| Date | Hommes | Femmes | Total | Date | Hommes | Femmes | Total |
| 31.03.1983 | 467 | 193 | 660 | 31.03.1983 | 451 | 25 | 476 |
| 30.06.1983 | 465 | 190 | 655 | 30.06.1983 | 461 | 24 | 485 |
| 30.09.1983 | 464 | 189 | 653 | 30.09.1983 | 471 | 28 | 499 |
| 31.12.1983 | 449 | 189 | 638 | 31.12.1983 | 471 | 26 | 497 |

Nombre d'heures de travail réellement effectuées en 1983 par les ouvriers et les apprentis-ouvriers : 803 423

DEPENSES DE PERSONNEL

| Spécification | Valeur (en 1 000 F) |
|--|---------------------|
| Appointements bruts payés au personnel assujetti à la sécurité sociale pour employés | 598 399 |
| Salaires bruts payés au personnel assujetti à la sécurité sociale pour ouvriers | 296 759 |
| Cotisations à la sécurité sociale à charge des employeurs pour : | |
| - le personnel assujetti à la sécurité sociale pour employés | 146 785 |
| - le personnel assujetti à la sécurité sociale pour ouvriers | 121 416 |
| Autres dépenses de personnel | 164 937 |
| Total | 1 328 296 |

MATIERES ET PRODUITS CONSOMMES

| Spécification | Unité | Quantité | Valeur (en 1000 F-T.V.A. déductible exclue) |
|--|-----------|----------|---|
| A. Combustibles et électricité | | | |
| - Huiles combustibles | hl | 51 428 | 42 382 |
| - Electricité achetée ou reçue par cession | 1 000 KWh | 17 340 | 49 593 |
| - Autres | - | - | 291 |
| Total | - | - | 92 266 |
| B. Matières premières | | | |
| 1. Huiles et graisses raffinées : | | | |
| - Palme et palmiste | t | 11 266 | 298 628 |
| - Coco | t | 2 345 | 99 783 |
| - Soya | t | 10 459 | 284 175 |
| - Tournesol | t | 15 571 | 528 469 |
| - Maïs | t | 3 819 | 152 825 |
| - Graisse de boeuf | t | 1 616 | 46 320 |
| - Autres huiles et graisses raffinées | t | 13 160 | 347 577 |
| Total | - | - | 1 757 777 |

MATIERES ET PRODUITS CONSOMMES (suite)

| Spécification | Unité | Quantité | Valeur (en 1 000 F = T.V.A. déduc- tible exclue) |
|--|-------|-----------|---|
| II. Huiles et graisses hydrogénées : | | | |
| - Palme | t | 7 187 | 216 716 |
| - Coco | t | 705 | 36 935 |
| - Autres huiles et graisses hydrogénées | t | 57 677 | 1 627 830 |
| Total | - | - | 1 881 481 |
| C. Autres matières premières | | | |
| - Sel | t | 1 099 | 3 684 |
| - Lécithine | t | 228 | 5 997 |
| - Divers (1) | - | - | 239 729 |
| Total | - | - | 249 410 |
| D. Autres matières | | | |
| - Eau | hl | 3 140 010 | 4 561 |
| - Emballages, récipients, etc.. | - | - | 619 596 |
| - Lubrifiants, matières utilisées pour l'entretien et la réparation, petits outils à main, pneumatiques et autres fournitures n.d.a. | - | - | 53 940 |
| Total | - | - | 678 097 |
| Total général | - | - | 4 659 031 |

IMPOTS, TAXES ET DEPENSES DIVERSES

| Spécification | Valeur (en 1000 F) |
|--|--------------------|
| Montant (non compris la T.V.A. déductible) facturé par des tiers pour l'entretien et la réparation de bâtiments, machines et moyens de transport et pour le travail à façon effectué pour le compte des établissements | 71 790 |
| Montant de la T.V.A. perçue sur les marchandises et les services fournis par les établissements recensés | 1 134 973 |
| Montant de la T.V.A. déductible sur les achats | 386 584 |
| Montant des timbres appliqués sur les licences d'exportation, de la taxe de circulation sur les véhicules à moteur, des impôts communaux et provinciaux | 3 799 |
| Primes d'assurance contre l'incendie, contre le vol d'autos et contre les dommages résultant d'accidents d'automobiles | 9 939 |
| Loyers payés pour la location de bâtiments utilisés à des fins professionnelles et pour la location de biens d'équipement (non compris la T.V.A. déductible) | 47 252 |
| Frais bancaires (non compris la T.V.A. déductible) à l'exclusion des intérêts sur capitaux empruntés | 4 190 |
| Charges diverses (non compris la T.V.A. déductible) (2) | 1 267 626 |

(1) Y compris la valeur totale des marchandises achetées pour être revendues ou cédées telles qu'elles ont été achetées (T.V.A. déductible exclue).

(2) Ce poste ne se rapporte pas aux amortissements, aux intérêts et aux impôts.

PRODUITS FABRIQUES OU ACHEVES ET LIVRAISONS

| Produits | Unité | Produits fabriqués ou achevés dans les établissements pour compte propre et pour des tiers (travail à façon) Quantité | Produits livrés en Belgique et à l'étranger | |
|----------------------------|-------|---|---|-------------------------------------|
| | | | Quantité | Valeur (en 1 000 F - T.V.A. exclue) |
| Margarine | t | 151 062 | 152 390 | 8 021 951 |
| Autres produits et déchets | - | - | - | 75 894 |
| Total | - | - | - | 8 097 845 |

Valeur totale des livraisons (en 1 000 F - T.V.A. exclue) : en Belgique : 6 321 374
à l'étranger : 1 776 471

Autres recettes (en 1 000 F - T.V.A. exclue) : 200 210

VALEUR DES STOCKS

| Spécification | Valeur (en 1 000 F) | |
|---|---------------------|---------------------|
| | au 1er janvier 1983 | au 31 décembre 1983 |
| Combustibles, matières premières et autres produits à mettre en oeuvre (T.V.A. déductible exclue) | 94 747 | 107 812 |
| Produits finis et commerce | 116 830 | 105 742 |

**INDUSTRIE DU CAOUTCHOUC
ETABLISSEMENTS OCCUPANT 5 OUVRIERS OU PLUS
ANNEE 1983**

**REPARTITION DES ETABLISSEMENTS PAR CLASSE D'IMPORTANCE D'APRES LE NOMBRE DE PERSONNES OCCUPEES
AU 30 SEPTEMBRE**

| Spécification | 5 à 9 | 10 à 19 | 20 à 49 | 50 à 99 | 100 à 199 | 200 à 499 | 500 ou plus | Total |
|-------------------------|-------|---------|---------|---------|-----------|-----------|-------------|-------|
| Nombre d'établissements | 6 | 8 | 11 | 6 | 3 | 3 | 3 | 40 |
| Nombre d'ouvriers | 40 | 83 | 309 | 277 | 287 | 673 | 2 337 | 4 006 |
| Nombre d'employés | 6 | 28 | 61 | 75 | 122 | 219 | 937 | 1 448 |

Nombre de personnes non assujetties à la sécurité sociale au 30 septembre 1983 (propriétaires et aides familiaux) : 21

**PERSONNEL APPOINTE OU SALARIE OCCUPE DANS LES ETABLISSEMENTS AUX 31 MARS, 30 JUIN, 30 SEPTEMBRE
ET 31 DECEMBRE 1983**

| Personnel assujetti à la sécurité sociale pour employés (y compris les chefs d'établissement liés par un contrat d'emploi et les apprentis-employés) | | | | Personnel assujetti à la sécurité sociale pour ouvriers (y compris les apprentis-ouvriers) | | | |
|--|--------|--------|-------|--|--------|--------|-------|
| Date | Hommes | Femmes | Total | Date | Hommes | Femmes | Total |
| 31.03.1983 | 1 127 | 391 | 1 518 | 31.03.1983 | 3 731 | 449 | 4 180 |
| 30.06.1983 | 1 117 | 396 | 1 513 | 30.06.1983 | 3 690 | 439 | 4 129 |
| 30.09.1983 | 1 073 | 375 | 1 448 | 30.09.1983 | 3 581 | 425 | 4 006 |
| 31.12.1983 | 1 040 | 357 | 1 397 | 31.12.1983 | 3 554 | 435 | 3 989 |

Nombre d'heures de travail réellement effectuées en 1983 par les ouvriers et les apprentis-ouvriers : 6 326 070

REPARTITION PAR PROVINCE DU PERSONNEL OCCUPE AU 30 SEPTEMBRE

| Provinces et régions | Nombre d'établissements | Employés | | | Ouvriers | | |
|----------------------|-------------------------|----------|--------|-------|----------|--------|-------|
| | | Hommes | Femmes | Total | Hommes | Femmes | Total |
| Anvers | 3 | 39 | 6 | 45 | 103 | 30 | 133 |
| Limbourg | 4 | 86 | 40 | 126 | 295 | 55 | 350 |
| Brabant | 9 | 438 | 145 | 583 | 1 157 | 128 | 1 285 |
| Hainaut et Liège | 4 | 262 | 76 | 338 | 1 101 | 107 | 1 208 |
| Flandre orientale | 12 | 230 | 101 | 331 | 789 | 66 | 855 |
| Flandre occidentale | 8 | 18 | 7 | 25 | 136 | 39 | 175 |
| Le Royaume | 40 | 1 073 | 375 | 1 448 | 3 581 | 425 | 4 006 |
| Région Flamande | 31 | 805 | 290 | 1 095 | 2 452 | 309 | 2 761 |
| Région Wallonne | 6 | 266 | 80 | 346 | 1 112 | 108 | 1 220 |
| Région Bruxelloise | 3 | 2 | 5 | 7 | 17 | 8 | 25 |
| Le Royaume | 40 | 1 073 | 375 | 1 448 | 3 581 | 425 | 4 006 |

DEPENSES DE PERSONNEL

| Spécification | Valeur (en 1 000 F) |
|--|---------------------|
| Appointements bruts payés au personnel assujetti à la sécurité sociale pour employés | 1 381 753 |
| Salaires bruts payés au personnel assujetti à la sécurité sociale pour ouvriers | 2 194 179 |
| Cotisations à la sécurité sociale à charge des employeurs pour : | |
| a) le personnel assujetti à la sécurité sociale pour employés | 321 834 |
| b) le personnel assujetti à la sécurité sociale pour ouvriers | 892 627 |
| Primes d'assurance contre les accidents de travail | 68 401 |
| Autres dépenses de personnel | 374 769 |
| Total | 5 233 563 |

MATIERES ET PRODUITS CONSOMMES

| Spécification | Unité | Quantité | Valeur (en 1 000 F- T.V.A. déductible exclue) |
|---|-----------|-----------|---|
| A. COMBUSTIBLES ET ENERGIE ELECTRIQUE | | | |
| Essence | hl | 3 335 | 8 596 |
| Huiles combustibles | hl | 142 284 | 138 877 |
| Gaz de houille, gaz naturel | 1 000 m3 | 10 715 | 95 202 |
| Electricité achetée ou reçue par cession | 1 000 kWh | 91 689 | 279 136 |
| Autres | - | - | 5 970 |
| Total | - | - | 527 781 |
| B. MATIERES PREMIERES | | | |
| Caoutchouc naturel : | | | |
| - latex | t | 3 176 | 128 968 |
| - feuilles fumées et autres | t | 9 435 | 492 090 |
| Caoutchouc synthétique : | | | |
| - type SBR (latex (poids liquide) | t | 20 307 | 719 180 |
| - (solides | t | 14 530 | 717 564 |
| - type N : latex (poids liquide) et solides | t | 574 | 38 934 |
| - polychloroprène : latex (poids liquide) et solides | t | 2 163 | 198 949 |
| - butyl | t | 3 023 | 316 686 |
| - autres | t | 2 348 | 145 695 |
| Caoutchoucs régénérés et n.d.a. | t | 16 269 | 1 054 127 |
| Carbon black : | | | |
| - furnace | t | 8 080 | 211 485 |
| - autres | t | 2 027 | 53 566 |
| Factices | t | 37 | 2 682 |
| Fils retors | t | 560 | 129 263 |
| Tissus et textiles (autres que fils retors) | t | 2 025 | 403 712 |
| Accessoires métalliques | t | 14 405 | 1 334 001 |
| Soufre | t | 1 088 | 27 134 |
| Dissolvants | t | 2 194 | 49 333 |
| Accélérateurs | t | 989 | 106 782 |
| Colorants | t | 43 | 4 880 |
| Blanc de zinc | t | 1 734 | 76 026 |
| Blanc de titane | t | 149 | 9 225 |
| Lithopone | t | 15 | 267 |
| Litharge | t | 4 | 219 |
| Kaolins | t | 1 879 | 18 390 |
| Plastifiants | t | 1 172 | 46 638 |
| Anti-oxydants | t | 694 | 102 561 |
| Oxyde de magnésie | t | 94 | 6 868 |
| Acides | t | 628 | 23 580 |
| Autres produits chimiques | - | - | 12 615 |
| Autres matières premières | - | - | 607 676 |
| Total | - | - | 7 039 096 |
| C. AUTRES MATIERES | | | |
| Eau | hl | 4 216 370 | 6 612 |
| Emballages, récipients, etc... | - | - | 172 384 |
| Lubrifiants | t | 382 | 17 722 |
| Matières utilisées pour l'entretien et la réparation | - | - | 176 248 |
| Petits outils à main, pneumatiques et autres fournitures non dénommées ailleurs | - | - | 50 747 |
| Total | - | - | 423 713 |
| Total général | - | - | 7 990 590 |

Valeur totale d'achat (T.V.A. déductible exclue) des marchandises achetées en 1983 pour être revendues ou cédées telles qu'elles ont été achetées (en 1 000 F) : 7 001 392.

IMPOTS, TAXES ET DEPENSES DIVERSES

| Spécification | Valeur (en 1 000 F) |
|--|---------------------|
| Montant (non compris la T.V.A. déductible) facturé par des tiers pour l'entretien et la réparation de bâtiments, machines et moyens de transport. | 311 887 |
| Montant (non compris la T.V.A. déductible) facturé par des tiers pour le travail à façon effectué pour le compte des établissements | 46 241 |
| Montant de la T.V.A. perçue sur les marchandises et services fournis par les établissements recensés | 1 735 630 |
| Montant de la T.V.A. déductible sur les achats | 2 786 863 |
| Montant des timbres appliqués sur les licences d'exportation, de la taxe de circulation sur les véhicules à moteur, des impôts communaux et provinciaux | 26 962 |
| Montant du précompte immobilier (y compris les additionnels provinciaux et communaux) | 37 001 |
| Frais (non compris la T.V.A. déductible) payés pour le transport effectué par des tiers et facturés indépendamment des factures d'achat | 120 975 |
| Primes d'assurance contre l'incendie, contre le vol d'autos et contre les dommages résultant d'accidents d'automobiles | 37 526 |
| Loyers payés pour la location de bâtiments utilisés à des fins professionnelles et pour la location de biens d'équipement (non compris la T.V.A. déductible) | 88 803 |
| Frais bancaires (non compris la T.V.A. déductible) à l'exclusion des intérêts sur capitaux empruntés | 29 908 |
| Charges diverses (non compris la T.V.A. déductible) (1) | 862 213 |

(1) Ce poste ne se rapporte pas aux amortissements, aux intérêts et aux impôts.

PRODUCTION, LIVRAISONS ET STOCKS

| Spécification | Unité | Produits fabriqués ou achevés dans les établissements pour compte propre et à façon pour des tiers Quantité | Produits livrés destinés à la Belgique et à l'étranger | | Quantité en stock au 31.12.1983 |
|--|-------|--|--|------------------------------------|---------------------------------|
| | | | Quantité | Valeur (en 1 000 F - T.V.A.exclue) | Quantité |
| - Colles, solutions et dispersions | t | 1 739 | 1 724 | 125 538 | 132 |
| - Matériel pour réparation des pneumatiques et mélanges pour autres destinations | t | 53 101 | 55 350 | 2 493 543 | 2 122 |
| - Autre caoutchouc spongieux ou cellulaire | t | 3 379 | 3 373 | 578 453 | 209 |
| - Tubes et tuyaux en tous genres : | | | | | |
| a) non combinés avec d'autres matières | t |) 4 582 | 4 569 | 1 117 380 | 531 |
| b) combinés avec textile, métaux ou autres matières | |) | | | |
| - Courroies de transmission et de transport | t | 2 545 | 2 560 | 739 875 | 368 |
| - Pneumatiques et bandages pleins | t | 42 669 | 42 741 | 6 592 540 | 5 676 |
| - Ebonite, articles et revêtements en ébonite | t | 414 | 417 | 256 427 | .. |
| - Articles techniques et divers : | | | | | |
| articles moulés | t | 3 495 | 3 428 | 649 689 | 171 |
| feuilles | t | 834 | 794 | 123 642 | 85 |
| articles confectionnés | t | 236 | 236 | 50 645 | .. |
| articles profilés | t | 3 307 | 3 549 | 421 292 | 67 |
| - anneaux et joints | t | 503 | 506 | 167 971 | .. |
| - autres produits finis et déchets | - | - | - | 1 468 850 | - |
| Total | - | - | - | 14 785 845 | - |

Valeur globale des livraisons (T.V.A. exclue) (en 1 000 F) : en Belgique : 3 265 593
à l'étranger : 11 520 252

- Constructions et équipement lourd entrepris par les établissements pour leur usage propre, au moyen de leur propre main-d'oeuvre et en dehors de leur activité courante (en 1 000 F - T.V.A. exclue) : 38 338

- Montant reçu par les établissements recensés pour les services industriels et non industriels rendus (en 1 000 F - T.V.A. exclue) : 226 985

- Valeur totale des ventes de marchandises achetées pour être revendues telles quelles (en 1 000 F - T.V.A. exclue) : 8 012 960

- Autres recettes (en 1 000 F) : 5 826

VALEUR DES STOCKS ET DES PRODUITS EN COURS DE FABRICATION

| Spécification | Valeur (en 1 000 F) | |
|---|---------------------|---------------|
| | au 1.1.1983 | au 31.12.1983 |
| Combustibles, matières premières et autres produits à mettre en oeuvre (T.V.A. déductible exclue) | 790 776 | 809 821 |
| Produits finis | 1 177 063 | 1 249 850 |
| Marchandises destinées à être revendues telles qu'elles ont été achetées (T.V.A. déductible exclue) | 1 173 900 | 1 043 276 |
| Produits en cours de fabrication et constructions en cours d'exécution | 287 958 | 270 648 |

INVESTISSEMENTS

ETABLISSEMENTS AYANT OCCUPE 20 PERSONNES OU PLUS

(en 1 000 F)

| I. Augmentation (T.V.A. déductible exclue) | | | | | | | II. Réduction (T.V.A. exclue) |
|---|--|--|--|---------|-------------------------|---------------|---|
| Machines, installations et véhicules, neufs et usagés | | Construction de bâtiments et d'autres ouvrages | Achat de bâtiments et autres constructions existants et de terrains bâtis et non bâtis | Total | Investissements sociaux | Total général | Vente de terrains et cession de capitaux fixes usagés |
| Total | dont véhicules pour les transports à l'extérieur | | | | | | |
| 689 395 | 16 847 | 69 326 | 2 833 | 761 554 | 1 238 | 762 792 | 179 128 |

| III. Amortissements pour l'ensemble du capital investi | | IV. Financement des investissements | |
|--|---------|--|---------|
| Amortissements du matériel et de l'outillage | 551 889 | Financement par les ressources propres des entreprises | 664 066 |
| Amortissements des bâtiments et autres constructions | 98 642 | Financement par des ressources autres que celles des entreprises | 98 726 |

INDUSTRIE DU FEUTRE
ETABLISSEMENTS OCCUPANT 5 OUVRIERS OU PLUS
ANNEE 1983
NOMBRE D'ETABLISSEMENTS : 5

PERSONNEL APPOINTE OU SALARIE OCCUPE DANS LES ETABLISSEMENTS AUX 31 MARS, 30 JUIN, 30 SEPTEMBRE ET 31 DECEMBRE 1983

| Personnel assujetti à la sécurité sociale pour employés (y compris les chefs d'établissement liés par un contrat d'emploi et les apprentis-employés) | | | | Personnel assujetti à la sécurité sociale pour ouvriers (y compris les apprentis-ouvriers) | | | |
|--|--------|--------|-------|--|--------|--------|-------|
| Date | Hommes | Femmes | Total | Date | Hommes | Femmes | Total |
| 31.03.1983 | 53 | 20 | 73 | 31.03.1983 | 177 | 80 | 257 |
| 30.06.1983 | 51 | 20 | 71 | 30.06.1983 | 184 | 85 | 269 |
| 30.09.1983 | 50 | 19 | 69 | 30.09.1983 | 181 | 79 | 260 |
| 31.12.1983 | 52 | 19 | 71 | 31.12.1983 | 182 | 79 | 261 |

Nombre d'heures de travail réellement effectuées en 1983 par les ouvriers et les apprentis-ouvriers : 371 650

DEPENSES DE PERSONNEL

| Spécification | Valeur (en 1 000 F) |
|--|---------------------|
| Appointements bruts payés au personnel assujetti à la sécurité sociale pour employés | 64 208 |
| Salaires bruts payés au personnel assujetti à la sécurité sociale pour ouvriers | 99 668 |
| Cotisations à la sécurité sociale à charge des employeurs pour : | |
| - le personnel employé | 14 940 |
| - le personnel ouvrier | 39 281 |
| Primes d'assurance contre les accidents de travail | 2 736 |
| Autres dépenses de personnel | 21 082 |
| Total | 241 915 |

MATIERES ET PRODUITS CONSOMMES

| Spécification | Unité | Quantité | Valeur (en 1 000 F - T.V.A. déductible exclue) |
|---|-----------|----------|--|
| A. Combustibles et électricité : | | | |
| - Huiles combustibles | hl | 9 905 | 10 630 |
| - Electricité achetée ou reçue par cession | 1 000 kWh | 2 102 | 8 024 |
| - Autres | - | - | 5 798 |
| Total | - | - | 24 452 |
| B. Matières premières (1) | | | |
| | - | - | 195 851 |
| C. Autres matières : | | | |
| - Emballages, récipients, etc... | - | - | 3 037 |
| - Lubrifiants | t | 6 | 307 |
| - Matières utilisées pour l'entretien et la réparation et petits outils à main, pneumatiques et autres fournitures non dénommées ailleurs | - | - | 7 687 |
| Total | - | - | 11 031 |
| Total général | - | - | 231 334 |

IMPOTS, TAXES ET DEPENSES DIVERSES

| Spécification | Valeur (en 1 000 F) |
|---|---------------------|
| Montant (non compris la T.V.A. déductible) facturé par des tiers pour l'entretien et la réparation de bâtiments, machines et moyens de transport et montant (non compris la T.V.A. déductible) facturé par des tiers pour le travail à façon effectué pour le compte des établissements | 11 432 |
| Montant de la T.V.A. perçue sur les marchandises et services fournis par les établissements recensés | 18 782 |
| Montant de la T.V.A. déductible sur les achats | 25 644 |
| Montant des timbres appliqués sur les licences d'exportation, de la taxe de circulation sur les véhicules à moteur, des impôts communaux et provinciaux | 885 |
| Montant du précompte immobilier (y compris les additionnels provinciaux et communaux) | 1 566 |
| Frais payés (non compris la T.V.A. déductible) pour le transport effectué par des tiers et facturés indépendamment des factures d'achat | 12 072 |
| Primes d'assurance contre l'incendie, contre le vol d'autos et contre les dommages résultant d'accidents d'automobiles | 3 574 |
| Frais bancaires (non compris la T.V.A. déductible) à l'exclusion des intérêts sur capitaux empruntés | 2 321 |
| Charges diverses (non compris la T.V.A. déductible) (2) | 67 537 |

(1) Y compris la valeur totale d'achat (non compris la T.V.A. déductible) des marchandises achetées pour être revendues ou cédées telles qu'elles ont été achetées.

(2) Ce poste ne se rapporte pas aux amortissements, aux intérêts et aux impôts.

PRODUITS FABRIQUES OU ACHEVES, LIVRAISONS ET STOCKS

| Spécification | Unité | Production (y compris la production à façon pour des tiers) | Produits livrés | | | | Quantité en stock au 31.12.1983 |
|--|-------|---|------------------------|---|-----------------------|------------------------|--|
| | | | destinés à la Belgique | | destinés à l'étranger | | |
| | | | Quantité | Valeur (en 1 000 F - T.V.A. exclue) | Quantité | Valeur (en 1 000 F) | |
| Feutres non tissés (simplement four- lés); feutres tissés (1) | t | 787 | 132 | 137 600 | 648 | 533 284 | 197 |

VALEUR DES STOCKS ET DES PRODUITS EN COURS DE FABRICATION

| Spécification | Valeur (en 1 000 F) | |
|---|---------------------|---------------------|
| | au 1er janvier 1983 | au 31 décembre 1983 |
| A. Stocks : | | |
| - Combustibles, matières premières et autres produits à mettre en oeuvre (T.V.A. déduc- tible exclue) | 32 136 | 27 024 |
| - Produits finis et marchandises destinées à être revendues telles qu'elles ont été achetées (T.V.A. déductible exclue) | 53 866 | 48 559 |
| B. Produits en cours de fabrication | 48 487 | 56 707 |

(1) Y compris la valeur globale des ventes (T.V.A. exclue) de marchandises sorties des établissements sans y avoir subi de transformation.

INVESTISSEMENTS

ETABLISSEMENTS AYANT OCCUPE 20 PERSONNES OU PLUS

| Spécification | Valeur (en 1 000 F) |
|--|---------------------|
| Augmentation du capital investi (T.V.A. déductible exclue) | 15 339 |
| Amortissements pour l'ensemble du capital investi : | |
| - amortissements du matériel et de l'outillage | 25 279 |
| - amortissements des bâtiments et autres constructions | 2 659 |

STATISTIQUE ANNUELLE DES INVESTISSEMENTS DES ETABLISSEMENTS INDUSTRIELS

N'EXERCANT PAS ENCORE LEUR ACTIVITE

ANNEE 1983

| SPECIFICATION | Industries alimen- taires | Industrie du bois | Industrie chimique (1) | Industrie des métaux | Industrie textile et confection | Autres industries | Total |
|--|---------------------------------|----------------------|------------------------------|-------------------------|---------------------------------------|----------------------|-----------|
| Nombre d'établissements | 40 | 78 | 36 | 111 | 41 | 363 | 669 |
| Personnel devant être occupé en régime normal d'exploita- tion : | | | | | | | |
| - employés | 51 | 36 | 77 | 387 | 49 | 267 | 867 |
| - ouvriers | 273 | 407 | 106 | 1 094 | 437 | 1 770 | 4 087 |
| TOTAL | 324 | 443 | 183 | 1 481 | 486 | 2 037 | 4 954 |
| Valeur des investissements (en 1 000 F) : | | | | | | | |
| - Réalisés avant 1983 | 411 214 | 33 053 | 75 098 | 25 132 | 14 794 | 201 787 | 761 078 |
| - Réalisés en 1983 | 649 280 | 163 635 | 2 297 806 | 642 965 | 232 165 | 781 312 | 4 767 163 |
| - A réaliser en 1984 | 201 636 | 87 502 | 167 632 | 2 628 595 | 240 099 | 1 255 650 | 4 581 114 |
| Nature des investissements réalisés en 1983 (en 1 000 F) : | | | | | | | |
| - moyens de transport utilisés pour les transports à l'extérieur | 20 661 | 15 739 | 4 174 | 21 371 | 8 237 | 77 385 | 147 567 |
| - autre matériel | 550 215 | 91 995 | 98 053 | 287 304 | 141 414 | 384 561 | 1 553 542 |
| - constructions, terrains non bâtis et biens d'investissement des- tinés à des fins sociales | 78 404 | 55 901 | 2 195 579 | 334 290 | 82 514 | 319 366 | 3 066 054 |
| TOTAL | 649 280 | 163 635 | 2 297 806 | 642 965 | 232 165 | 781 312 | 4 767 163 |
| Financement des investisse- ments réalisés en 1983 (en 1 000 F) : | | | | | | | |
| - financement par les ressources propres des entreprises | 552 246 | 100 273 | 2 252 457 | 457 061 | 90 298 | 260 833 | 3 713 168 |
| - financement par des ressources autres que celles des entreprises | 97 034 | 63 362 | 45 349 | 185 904 | 141 867 | 520 479 | 1 053 995 |
| TOTAL | 649 280 | 163 635 | 2 297 806 | 642 965 | 232 165 | 781 312 | 4 767 163 |

(1) Les chiffres concernent principalement l'industrie chimique, l'industrie du papier et la transformation des matières plastiques.

**STATISTIQUES DES AUTORISATIONS DE BATIR
ET DES BATIMENTS COMMENCES**

NOUVEAUX BATIMENTS RESIDENTIELS PAR PROVINCE, POUR LESQUELS UN PERMIS DE BATIR A ETE ACCORDE

| Années Mois | Anvers | Brabant | Hainaut | Liège | Limbourg | Luxem- bourg | Namur | Flandre orien- tale | Flandre occiden- tale | Le Royaume |
|----------------|--------|---------|---------|-------|----------|-----------------|-------|---------------------------|-----------------------------|---------------|
| 1974 | 9 176 | 9 874 | 4 947 | 5 315 | 5 882 | 1 670 | 2 862 | 8 775 | 6 207 | 54 708 |
| 1975 | 7 576 | 9 938 | 4 687 | 4 312 | 5 055 | 1 706 | 2 511 | 8 091 | 5 803 | 49 679 |
| 1976 | 9 101 | 11 200 | 4 713 | 5 074 | 6 534 | 1 856 | 2 937 | 9 202 | 7 881 | 58 498 |
| 1977 | 8 020 | 8 687 | 4 321 | 5 077 | 4 340 | 1 845 | 3 442 | 8 279 | 6 238 | 50 249 |
| 1978 | 7 886 | 7 834 | 4 773 | 5 398 | 5 400 | 1 658 | 2 709 | 7 603 | 6 957 | 50 218 |
| 1979 | 7 730 | 7 269 | 4 257 | 4 758 | 4 356 | 1 341 | 2 354 | 6 761 | 5 290 | 44 116 |
| 1980 | 6 704 | 5 320 | 3 622 | 3 474 | 4 091 | 1 021 | 2 044 | 5 576 | 5 057 | 36 909 |
| 1981 | 4 631 | 4 305 | 3 037 | 2 440 | 2 736 | 703 | 1 168 | 4 110 | 3 837 | 26 967 |
| 1982 | 3 841 | 3 533 | 2 056 | 1 776 | 2 926 | 709 | 821 | 3 570 | 2 945 | 22 177 |
| 1983 | 3 675 | 3 182 | 1 300 | 1 639 | 2 160 | 654 | 871 | 3 320 | 2 692 | 19 493 |
| 1984 | 4 458 | 4 135 | 1 251 | 1 716 | 2 996 | 512 | 597 | 3 880 | 3 485 | 23 030 |
| 1984 | | | | | | | | | | |
| janvier | 368 | 368 | 85 | 171 | 219 | 26 | 53 | 287 | 288 | 1 865 |
| février | 294 | 484 | 140 | 133 | 237 | 33 | 54 | 344 | 291 | 2 010 |
| mars | 356 | 335 | 96 | 133 | 335 | 44 | 44 | 351 | 300 | 1 994 |
| avril | 362 | 404 | 131 | 149 | 242 | 41 | 74 | 360 | 266 | 2 029 |
| mai | 350 | 315 | 157 | 167 | 347 | 93 | 55 | 323 | 303 | 2 110 |
| juin | 410 | 383 | 91 | 187 | 206 | 43 | 62 | 362 | 283 | 2 027 |
| juillet | 479 | 287 | 104 | 171 | 292 | 53 | 48 | 589 | 293 | 2 316 |
| août | 303 | 241 | 114 | 158 | 218 | 53 | 48 | 227 | 262 | 1 624 |
| septembre | 417 | 367 | 83 | 102 | 263 | 40 | 38 | 240 | 234 | 1 784 |
| octobre | 424 | 254 | 94 | 145 | 167 | 40 | 45 | 334 | 374 | 1 877 |
| novembre | 265 | 385 | 70 | 84 | 141 | 23 | 38 | 208 | 218 | 1 432 |
| décembre | 430 | 312 | 86 | 116 | 329 | 23 | 38 | 255 | 373 | 1 962 |
| 1985 | | | | | | | | | | |
| janvier | 366 | 248 | 70 | 126 | 239 | 26 | 56 | 381 | 271 | 1 783 |
| février | 362 | 295 | 95 | 131 | 240 | 45 | 63 | 451 | 337 | 2 019 |
| mars * | 400 | 507 | 80 | 144 | 295 | 60 | 51 | 334 | 227 | 2 098 |
| avril * | 468 | 660 | 118 | 148 | 357 | 47 | 57 | 354 | 251 | 2 460 |
| mai * | 503 | 627 | 96 | 189 | 314 | 54 | 48 | 262 | 242 | 2 335 |

NOUVEAUX BATIMENTS NON RESIDENTIELS PAR PROVINCE, POUR LESQUELS UN PERMIS DE BATIR A ETE ACCORDE

| Années Mois | Anvers | Brabant | Hainaut | Liège | Limbourg | Luxem- bourg | Namur | Flandre orien- tale | Flandre occiden- tale | Le Royaume |
|----------------|--------|---------|---------|-------|----------|-----------------|-------|---------------------------|-----------------------------|---------------|
| 1974 | 1 039 | 852 | 887 | 743 | 468 | 316 | 347 | 1 330 | 1 500 | 7 482 |
| 1975 | 832 | 670 | 701 | 653 | 311 | 215 | 297 | 949 | 957 | 5 585 |
| 1976 | 886 | 753 | 750 | 704 | 402 | 246 | 353 | 1 232 | 1 256 | 6 582 |
| 1977 | 871 | 669 | 712 | 695 | 301 | 345 | 388 | 1 113 | 1 117 | 6 211 |
| 1978 | 1 033 | 697 | 934 | 833 | 486 | 441 | 422 | 1 168 | 1 210 | 7 224 |
| 1979 | 1 255 | 814 | 800 | 781 | 391 | 383 | 466 | 1 190 | 1 165 | 7 245 |
| 1980 | 969 | 705 | 768 | 743 | 362 | 342 | 440 | 1 149 | 1 125 | 6 603 |
| 1981 | 736 | 707 | 614 | 572 | 305 | 257 | 321 | 918 | 928 | 5 358 |
| 1982 | 775 | 576 | 629 | 675 | 406 | 260 | 442 | 1 072 | 1 163 | 5 998 |
| 1983 | 808 | 698 | 749 | 599 | 441 | 265 | 378 | 1 168 | 1 269 | 6 375 |
| 1984 | 973 | 826 | 686 | 682 | 379 | 273 | 341 | 1 059 | 1 199 | 6 418 |
| 1984 | | | | | | | | | | |
| janvier | 104 | 43 | 71 | 65 | 32 | 18 | 22 | 77 | 74 | 506 |
| février | 82 | 114 | 52 | 50 | 22 | 11 | 18 | 87 | 104 | 540 |
| mars | 64 | 137 | 18 | 52 | 43 | 17 | 10 | 73 | 88 | 502 |
| avril | 85 | 58 | 55 | 66 | 35 | 16 | 28 | 116 | 94 | 553 |
| mai | 58 | 72 | 91 | 53 | 34 | 53 | 30 | 113 | 119 | 623 |
| juin | 89 | 71 | 70 | 83 | 31 | 26 | 42 | 94 | 110 | 616 |
| juillet | 93 | 65 | 66 | 48 | 53 | 32 | 40 | 125 | 170 | 692 |
| août | 89 | 50 | 65 | 63 | 30 | 24 | 34 | 103 | 116 | 574 |
| septembre | 87 | 62 | 62 | 67 | 39 | 16 | 34 | 66 | 72 | 505 |
| octobre | 86 | 45 | 50 | 39 | 19 | 21 | 37 | 90 | 97 | 484 |
| novembre | 37 | 64 | 38 | 52 | 22 | 21 | 29 | 67 | 76 | 406 |
| décembre | 99 | 45 | 48 | 44 | 19 | 18 | 17 | 48 | 79 | 417 |
| 1985 | | | | | | | | | | |
| janvier | 62 | 31 | 52 | 46 | 41 | 18 | 25 | 87 | 82 | 444 |
| février | 61 | 34 | 35 | 40 | 24 | 17 | 16 | 79 | 93 | 399 |
| mars * | 74 | 116 | 26 | 50 | 33 | 10 | 15 | 77 | 73 | 474 |
| avril * | 91 | 149 | 36 | 51 | 40 | 27 | 21 | 69 | 74 | 558 |
| mai * | 82 | 164 | 30 | 65 | 40 | 28 | 22 | 81 | 77 | 589 |

NOUVELLES CONSTRUCTIONS RESIDENTIELLES

| Années Mois | AUTORISEES | | | | | COMMENCEES | | | | | | |
|----------------|-----------------|------------|----------------|-----------------|-----------|--------------------------------------|-----------------|------------|----------------|-----------------|-----------|--------------------------------------|
| | Nombre total de | | Volume (en m3) | Surface (en m2) | | Nombre de bâtiments à 1 logement (1) | Nombre total de | | Volume (en m3) | Surface (en m2) | | Nombre de bâtiments à 1 logement (1) |
| | bâti-ments | loge-ments | | habita-ble | totale | | bâti-ments | loge-ments | | habita-ble | totale | |
| 1974 (2) | 4 559 | 7 350 | 3 843 800 | 709 052 | 1 134 651 | 4 655 | 3 603 | 5 541 | 2 889 773 | 552 740 | 846 872 | 3 394 |
| 1975 (2) | 4 140 | 6 290 | 3 335 779 | 614 510 | 981 471 | 3 919 | 4 407 | 6 494 | 3 384 621 | 630 206 | 1 008 994 | 4 161 |
| 1976 (2) | 4 875 | 7 893 | 4 021 008 | 726 173 | 1 188 984 | 4 620 | 4 134 | 6 349 | 3 334 420 | 605 611 | 983 675 | 3 913 |
| 1977 (2) | 4 187 | 6 402 | 3 362 201 | 622 943 | 1 013 923 | 3 983 | 3 949 | 6 032 | 3 163 231 | 575 332 | 941 636 | 3 746 |
| 1978 (2) | 4 185 | 6 240 | 3 357 051 | 619 772 | 1 018 127 | 3 966 | 3 864 | 5 493 | 3 014 656 | 554 189 | 910 731 | 3 699 |
| 1979 (2) | 3 676 | 5 173 | 2 920 069 | 554 917 | 892 035 | 3 496 | 4 028 | 5 701 | 3 111 486 | 572 143 | 942 047 | 3 848 |
| 1980 (2) | 3 076 | 4 223 | 2 357 597 | 438 962 | 722 025 | 2 948 | 2 847 | 3 903 | 2 191 068 | 407 936 | 669 240 | 2 715 |
| 1981 (2) | 2 247 | 2 885 | 1 672 042 | 319 357 | 513 090 | 2 174 | 2 180 | 2 729 | 1 608 342 | 301 203 | 488 776 | 2 101 |
| 1982 (2) | 1 848 | 2 255 | 1 341 649 | 258 483 | 415 575 | 1 791 | 1 986 | 2 379 | 1 398 408 | 266 730 | 480 651 | 1 930 |
| 1983 (2) | 1 624 | 1 918 | 1 182 120 | 223 816 | 360 802 | 1 564 | 1 839 | 2 336 | 1 393 386 | 262 170 | 426 627 | 1 788 |
| 1984 (2) | 1 919 | 2 300 | 1 422 254 | 266 341 | 432 379 | 1 860 | 1 698 | 2 033 | 1 247 698 | 237 236 | 382 551 | 1 647 |
| 1984 | | | | | | | | | | | | |
| janvier | 1 865 | 2 257 | 1 361 982 | 255 644 | 413 134 | 1 809 | 1 150 | 1 439 | 778 123 | 162 544 | 248 340 | 1 097 |
| février | 2 010 | 2 250 | 1 449 443 | 269 039 | 436 177 | 1 964 | 1 424 | 1 692 | 1 071 735 | 203 256 | 319 542 | 1 368 |
| mars | 1 994 | 2 403 | 1 458 638 | 270 227 | 444 736 | 1 936 | 2 301 | 2 506 | 1 599 935 | 305 563 | 489 549 | 2 263 |
| avril | 2 029 | 2 477 | 1 583 353 | 295 284 | 481 808 | 1 963 | 2 041 | 2 405 | 1 565 711 | 292 988 | 479 434 | 1 988 |
| mai | 2 110 | 2 389 | 1 464 055 | 270 778 | 446 241 | 2 049 | 2 225 | 2 687 | 1 609 648 | 300 030 | 491 941 | 2 171 |
| juin | 2 027 | 2 540 | 1 609 357 | 295 951 | 485 483 | 1 959 | 1 814 | 2 189 | 1 270 262 | 233 437 | 385 278 | 1 766 |
| juillet | 2 316 | 2 749 | 1 725 308 | 327 020 | 530 873 | 2 240 | 1 230 | 1 394 | 914 719 | 165 157 | 276 783 | 1 202 |
| août | 1 624 | 1 990 | 1 230 744 | 228 334 | 375 756 | 1 556 | 1 951 | 2 141 | 1 428 309 | 271 783 | 445 580 | 1 900 |
| septembre | 1 784 | 2 212 | 1 403 022 | 261 986 | 422 082 | 1 732 | 1 983 | 2 443 | 1 483 785 | 282 546 | 455 325 | 1 932 |
| octobre | 1 877 | 2 245 | 1 344 812 | 258 025 | 414 959 | 1 833 | 1 303 | 1 552 | 1 012 095 | 189 306 | 309 191 | 1 246 |
| novembre | 1 432 | 1 705 | 1 058 015 | 200 223 | 319 713 | 1 385 | 1 261 | 1 690 | 972 944 | 190 490 | 298 737 | 1 221 |
| décembre | 1 962 | 2 388 | 1 378 314 | 263 575 | 417 582 | 1 896 | 1 696 | 2 262 | 1 265 105 | 249 737 | 390 908 | 1 612 |
| 1985 | | | | | | | | | | | | |
| janvier | 1 783 | 2 159 | 1 440 455 | 268 904 | 437 523 | 1 735 | 1 086 | 1 313 | 782 391 | 143 901 | 238 338 | 1 057 |
| février | 2 019 | 2 413 | 1 488 984 | 278 493 | 449 329 | 1 947 | 966 | 1 201 | 712 577 | 135 136 | 215 896 | 936 |

NOUVELLES CONSTRUCTIONS NON RESIDENTIELLES

| Années Mois | AUTORISEES | | | COMMENCEES | | |
|----------------|---------------------|----------------|------------------------|---------------------|----------------|------------------------|
| | Nombre de bâtiments | Volume (en m3) | Surface totale (en m2) | Nombre de bâtiments | Volume (en m3) | Surface totale (en m2) |
| 1974 | 7 482 | 41 503 801 | 7 982 108 | 5 916 | 30 272 461 | 5 756 441 |
| 1975 | 5 585 | 28 343 197 | 5 017 878 | 6 698 | 29 828 904 | 5 766 598 |
| 1976 | 6 582 | 25 008 103 | 5 042 466 | 5 478 | 25 019 920 | 4 738 870 |
| 1977 | 6 211 | 25 225 622 | 4 660 730 | 5 578 | 21 899 057 | 4 119 775 |
| 1978 | 7 224 | 27 147 770 | 5 408 861 | 5 978 | 23 297 580 | 4 409 553 |
| 1979 | 7 244 | 28 436 221 | 5 786 579 | 6 766 | 24 062 016 | 5 032 640 |
| 1980 | 6 603 | 22 398 239 | 4 690 415 | 5 514 | 19 846 835 | 3 949 553 |
| 1981 | 5 358 | 21 594 319 | 4 187 839 | 4 761 | 17 323 276 | 3 470 609 |
| 1982 | 5 998 | 22 920 363 | 4 235 904 | 5 257 | 17 137 312 | 3 384 985 |
| 1983 | 6 375 | 20 979 198 | 4 212 500 | 6 072 | 22 170 365 | 4 257 285 |
| 1984 | 6 362 | 22 067 221 | 4 244 610 | 5 352 | 18 161 551 | 3 531 269 |
| 1984 | | | | | | |
| janvier | 506 | 1 760 230 | 374 409 | 381 | 1 446 952 | 301 519 |
| février | 525 | 1 397 742 | 304 388 | 400 | 1 206 546 | 265 073 |
| mars | 461 | 1 448 452 | 314 656 | 488 | 1 717 605 | 334 342 |
| avril | 553 | 2 321 107 | 411 234 | 440 | 1 092 602 | 242 836 |
| mai | 623 | 2 817 320 | 376 162 | 565 | 2 104 552 | 381 524 |
| juin | 616 | 2 333 529 | 443 496 | 431 | 2 512 109 | 300 504 |
| juillet | 692 | 2 162 949 | 429 160 | 393 | 947 986 | 214 379 |
| août | 574 | 1 781 313 | 360 979 | 494 | 1 474 420 | 313 599 |
| septembre | 505 | 1 644 162 | 335 949 | 508 | 1 556 744 | 328 015 |
| octobre | 484 | 1 319 602 | 273 555 | 382 | 973 758 | 201 932 |
| novembre | 406 | 1 302 034 | 245 488 | 304 | 897 952 | 182 939 |
| décembre | 417 | 1 778 781 | 375 134 | 566 | 2 230 325 | 464 607 |
| 1985 | | | | | | |
| janvier | 444 | 1 539 555 | 290 044 | 445 | 1 468 112 | 296 070 |
| février | 399 | 1 213 752 | 256 901 | 307 | 1 284 283 | 230 911 |

(1) Les renseignements concernant ce type de bâtiment sont compris dans les colonnes précédentes.
(2) Moyennes mensuelles.

NOUVELLES CONSTRUCTIONS NON RESIDENTIELLES PAR CATEGORIE DE VOLUME

| Années Mois | AUTORISEES | | | | | | | | |
|----------------|----------------------------------|-----------------------------|-------------------------------------|---|-----------------------------|-------------------------------------|--|-----------------------------|-------------------------------------|
| | de moins de 3 000 m ³ | | | de 3 000 à moins de 10 000 m ³ | | | de 10 000 à moins de 20 000 m ³ | | |
| | Nombre de bâtiments | Volume (en m ³) | Surface totale (en m ²) | Nombre de bâtiments | Volume (en m ³) | Surface totale (en m ²) | Nombre de bâtiments | Volume (en m ³) | Surface totale (en m ²) |
| 1974 | 5 679 | 5 255 912 | 1 464 488 | 1 087 | 5 795 983 | 1 315 473 | 327 | 4 528 187 | 898 491 |
| 1975 | 4 196 | 3 844 831 | 1 035 252 | 888 | 4 840 677 | 1 125 267 | 264 | 3 642 855 | 722 519 |
| 1976 | 5 080 | 4 651 394 | 1 263 957 | 1 019 | 5 451 201 | 1 248 643 | 272 | 3 793 126 | 767 214 |
| 1977 | 4 767 | 4 396 390 | 1 176 882 | 1 006 | 5 271 999 | 1 184 337 | 256 | 3 552 793 | 759 995 |
| 1978 | 5 582 | 5 275 058 | 1 398 294 | 1 149 | 6 146 078 | 1 370 901 | 286 | 3 921 572 | 791 567 |
| 1979 | 5 412 | 5 180 485 | 1 366 376 | 1 286 | 6 652 720 | 1 474 287 | 301 | 4 155 230 | 836 828 |
| 1980 | 5 030 | 4 783 893 | 1 257 446 | 1 137 | 5 801 393 | 1 261 567 | 272 | 3 706 992 | 719 527 |
| 1981 | 4 024 | 3 760 555 | 985 716 | 926 | 4 710 783 | 1 015 417 | 235 | 3 341 470 | 664 437 |
| 1982 | 4 703 | 4 414 091 | 1 201 597 | 946 | 4 886 544 | 1 067 589 | 189 | 2 646 257 | 502 578 |
| 1983 | 4 981 | 4 836 231 | 1 286 396 | 1 027 | 5 272 811 | 1 127 104 | 212 | 2 901 330 | 559 750 |
| 1984 | 4 799 | 4 796 390 | 1 216 446 | 1 148 | 5 923 784 | 1 250 696 | 252 | 3 514 780 | 686 919 |
| 1984 | | | | | | | | | |
| janvier | 368 | 359 408 | 94 390 | 99 | 514 078 | 105 780 | 27 | 369 664 | 74 936 |
| février | 409 | 410 219 | 107 105 | 87 | 443 955 | 97 273 | 19 | 252 923 | 49 081 |
| mars | 335 | 377 084 | 95 190 | 96 | 494 852 | 107 766 | 22 | 290 744 | 58 134 |
| avril | 417 | 412 459 | 104 011 | 96 | 451 047 | 93 926 | 25 | 367 709 | 75 357 |
| mai | 475 | 517 951 | 129 145 | 116 | 591 620 | 126 766 | 18 | 240 102 | 47 707 |
| juin | 459 | 455 633 | 111 562 | 116 | 616 736 | 129 394 | 23 | 341 289 | 69 959 |
| juillet | 527 | 509 590 | 128 786 | 126 | 658 644 | 132 606 | 24 | 355 109 | 61 361 |
| août | 437 | 431 598 | 109 195 | 105 | 553 585 | 121 095 | 19 | 261 460 | 54 973 |
| septembre | 380 | 380 307 | 95 892 | 92 | 477 830 | 103 147 | 17 | 218 434 | 38 890 |
| octobre | 382 | 344 566 | 87 749 | 76 | 388 323 | 77 898 | 16 | 228 453 | 43 194 |
| novembre | 307 | 313 649 | 80 431 | 72 | 361 157 | 72 442 | 16 | 203 134 | 33 897 |
| décembre | 303 | 283 926 | 72 990 | 67 | 371 957 | 82 603 | 26 | 385 759 | 79 430 |
| 1985 | | | | | | | | | |
| janvier | 325 | 325 979 | 83 118 | 91 | 469 885 | 96 124 | 22 | 305 726 | 52 421 |
| février | 294 | 283 906 | 74 925 | 87 | 470 049 | 102 369 | 12 | 176 005 | 33 375 |

| Années Mois | AUTORISEES | | | | | |
|----------------|--|-----------------------------|-------------------------------------|----------------------------------|-----------------------------|-------------------------------------|
| | de 20 000 à moins de 50 000 m ³ | | | de 50 000 m ³ et plus | | |
| | Nombre de bâtiments | Volume (en m ³) | Surface totale (en m ²) | Nombre de bâtiments | Volume (en m ³) | Surface totale (en m ²) |
| 1974 | 241 | 7 205 822 | 1 365 543 | 148 | 18 717 897 | 2 938 113 |
| 1975 | 163 | 4 945 172 | 887 165 | 74 | 11 069 662 | 1 247 675 |
| 1976 | 147 | 4 381 660 | 790 293 | 64 | 6 730 722 | 972 359 |
| 1977 | 128 | 3 849 814 | 688 585 | 54 | 8 154 626 | 850 931 |
| 1978 | 154 | 4 543 750 | 844 536 | 53 | 7 261 312 | 1 003 563 |
| 1979 | 182 | 5 319 730 | 952 300 | 63 | 7 128 056 | 1 156 788 |
| 1980 | 122 | 3 605 695 | 633 268 | 42 | 4 500 266 | 818 607 |
| 1981 | 128 | 3 808 490 | 704 360 | 45 | 5 973 021 | 817 909 |
| 1982 | 108 | 3 182 607 | 531 340 | 52 | 7 790 864 | 932 800 |
| 1983 | 116 | 3 405 064 | 649 775 | 39 | 4 563 762 | 589 475 |
| 1984 | 122 | 3 591 968 | 648 505 | 41 | 4 240 299 | 442 044 |
| 1984 | | | | | | |
| janvier | 9 | 280 643 | 56 380 | 3 | 236 437 | 42 923 |
| février | 9 | 239 070 | 45 461 | 1 | 51 575 | 5 468 |
| mars | 6 | 171 850 | 21 528 | 2 | 113 922 | 32 038 |
| avril | 9 | 298 024 | 46 816 | 6 | 791 868 | 91 124 |
| mai | 10 | 285 350 | 41 745 | 4 | 1 182 297 | 30 799 |
| juin | 12 | 356 356 | 59 944 | 6 | 563 515 | 72 637 |
| juillet | 11 | 309 158 | 61 021 | 4 | 330 448 | 45 386 |
| août | 9 | 283 790 | 52 346 | 4 | 250 880 | 23 370 |
| septembre | 14 | 420 440 | 79 743 | 2 | 147 151 | 18 277 |
| octobre | 8 | 239 931 | 47 315 | 2 | 118 329 | 17 399 |
| novembre | 9 | 273 652 | 43 766 | 2 | 150 442 | 14 952 |
| décembre | 16 | 433 704 | 92 440 | 5 | 303 435 | 47 671 |
| 1985 | | | | | | |
| janvier | 2 | 54 880 | 12 919 | 4 | 383 085 | 45 462 |
| février | 8 | 212 609 | 32 502 | 1 | 71 183 | 13 730 |

NOUVELLES CONSTRUCTIONS NON RESIDENTIELLES PAR CATEGORIE DE VOLUME

| Années Mois | COMMENCEES | | | | | | | | |
|----------------|----------------------------------|-----------------------------|-------------------------------------|---|-----------------------------|-------------------------------------|--|-----------------------------|-------------------------------------|
| | de moins de 3 000 m ³ | | | de 3 000 à moins de 10 000 m ³ | | | de 10 000 à moins de 20 000 m ³ | | |
| | Nombre de bâtiments | Volume (en m ³) | Surface totale (en m ²) | Nombre de bâtiments | Volume (en m ³) | Surface totale (en m ²) | Nombre de bâtiments | Volume (en m ³) | Surface totale (en m ²) |
| 1974 | 4 515 | 4 188 589 | 1 160 869 | 851 | 4 524 353 | 1 009 113 | 259 | 3 573 479 | 722 416 |
| 1975 | 5 154 | 4 766 767 | 1 305 334 | 999 | 5 413 657 | 1 213 910 | 288 | 3 978 665 | 760 462 |
| 1976 | 4 187 | 3 844 334 | 1 049 932 | 829 | 4 391 473 | 1 014 001 | 238 | 3 288 770 | 688 960 |
| 1977 | 4 303 | 3 961 922 | 1 006 938 | 903 | 4 773 518 | 1 089 482 | 219 | 3 089 736 | 646 015 |
| 1978 | 4 665 | 4 295 696 | 1 146 114 | 912 | 4 802 286 | 1 060 868 | 244 | 3 317 778 | 680 187 |
| 1979 | 5 156 | 4 947 572 | 1 307 166 | 1 149 | 5 991 098 | 1 345 465 | 256 | 3 534 878 | 715 878 |
| 1980 | 4 212 | 3 958 698 | 1 041 509 | 946 | 4 902 541 | 1 066 328 | 202 | 2 798 697 | 533 674 |
| 1981 | 3 586 | 3 473 808 | 905 151 | 840 | 4 268 358 | 922 419 | 203 | 2 879 783 | 565 338 |
| 1982 | 4 081 | 3 791 988 | 1 015 685 | 866 | 4 399 246 | 954 406 | 170 | 2 269 480 | 448 225 |
| 1983 | 4 729 | 4 598 813 | 1 224 077 | 983 | 5 021 437 | 1 070 136 | 210 | 2 917 603 | 544 857 |
| 1984 | 4 075 | 4 019 901 | 1 048 212 | 962 | 4 988 403 | 1 066 420 | 194 | 2 729 016 | 536 188 |
| 1984 | | | | | | | | | |
| janvier | 292 | 311 839 | 83 951 | 62 | 321 761 | 65 994 | 15 | 231 037 | 43 788 |
| février | 288 | 276 424 | 71 063 | 90 | 473 964 | 107 788 | 13 | 180 067 | 35 669 |
| mars | 364 | 379 521 | 99 022 | 90 | 466 246 | 96 315 | 23 | 305 032 | 57 193 |
| avril | 343 | 337 416 | 88 974 | 77 | 395 915 | 87 075 | 16 | 225 369 | 47 999 |
| mai | 429 | 417 446 | 107 230 | 104 | 515 948 | 113 264 | 20 | 291 782 | 53 338 |
| juin | 324 | 357 312 | 88 778 | 80 | 427 259 | 89 328 | 15 | 209 044 | 39 366 |
| juillet | 317 | 290 622 | 75 482 | 62 | 324 407 | 68 038 | 11 | 156 187 | 35 819 |
| août | 384 | 349 955 | 89 581 | 82 | 431 687 | 88 721 | 18 | 255 828 | 55 808 |
| septembre | 385 | 375 386 | 96 017 | 90 | 462 005 | 105 232 | 19 | 251 247 | 52 606 |
| octobre | 293 | 276 265 | 71 400 | 72 | 391 037 | 85 050 | 13 | 180 420 | 27 498 |
| novembre | 228 | 234 187 | 61 137 | 60 | 280 512 | 56 259 | 8 | 115 369 | 16 517 |
| décembre | 428 | 413 528 | 115 577 | 93 | 497 662 | 103 356 | 23 | 327 634 | 70 587 |
| 1985 | | | | | | | | | |
| janvier | 357 | 329 353 | 89 962 | 59 | 305 580 | 63 750 | 16 | 235 357 | 48 869 |
| février | 238 | 221 527 | 56 311 | 49 | 279 787 | 59 742 | 10 | 138 585 | 31 160 |

| Années Mois | COMMENCEES | | | | | |
|----------------|--|-----------------------------|-------------------------------------|----------------------------------|-----------------------------|-------------------------------------|
| | de 20 000 à moins de 50 000 m ³ | | | de 50 000 m ³ et plus | | |
| | Nombre de bâtiments | Volume (en m ³) | Surface totale (en m ²) | Nombre de bâtiments | Volume (en m ³) | Surface totale (en m ²) |
| 1974 | 193 | 5 872 710 | 1 120 339 | 98 | 12 113 330 | 1 743 704 |
| 1975 | 174 | 5 206 807 | 992 844 | 83 | 10 473 008 | 1 494 048 |
| 1976 | 142 | 4 361 776 | 800 618 | 82 | 9 133 567 | 1 185 359 |
| 1977 | 107 | 3 165 027 | 563 938 | 46 | 6 908 854 | 753 402 |
| 1978 | 106 | 3 100 155 | 541 563 | 51 | 7 781 665 | 980 821 |
| 1979 | 155 | 4 589 986 | 863 874 | 50 | 4 998 572 | 800 357 |
| 1980 | 119 | 3 493 368 | 620 855 | 35 | 4 693 531 | 687 187 |
| 1981 | 100 | 3 040 187 | 551 552 | 32 | 3 661 140 | 526 149 |
| 1982 | 104 | 2 975 370 | 490 766 | 36 | 3 701 228 | 475 903 |
| 1983 | 103 | 3 068 047 | 554 886 | 47 | 6 584 465 | 863 326 |
| 1984 | 92 | 2 808 077 | 512 795 | 29 | 3 616 154 | 367 654 |
| 1984 | | | | | | |
| janvier | 8 | 262 735 | 38 260 | 4 | 319 580 | 69 526 |
| février | 9 | 276 091 | 50 553 | - | - | - |
| mars | 7 | 194 800 | 36 930 | 4 | 372 006 | 44 882 |
| avril | 3 | 69 252 | 10 038 | 1 | 64 650 | 8 750 |
| mai | 8 | 250 748 | 50 089 | 4 | 628 628 | 57 603 |
| juin | 8 | 277 174 | 51 273 | 4 | 1 241 320 | 31 759 |
| juillet | 1 | 23 506 | 6 016 | 2 | 153 264 | 29 024 |
| août | 7 | 197 465 | 39 313 | 3 | 239 485 | 40 176 |
| septembre | 12 | 356 638 | 63 321 | 2 | 111 468 | 10 839 |
| octobre | 4 | 126 036 | 17 984 | - | - | - |
| novembre | 7 | 190 441 | 34 106 | 1 | 77 443 | 14 920 |
| décembre | 18 | 583 191 | 114 912 | 4 | 408 310 | 60 175 |
| 1985 | | | | | | |
| janvier | 9 | 275 826 | 46 871 | 4 | 321 996 | 46 618 |
| février | 6 | 155 262 | 29 778 | 5 | 489 122 | 53 920 |

| Arrondissements | RESIDENTIELLES | | | | | | NON RESIDENTIELLES | | | | |
|------------------------------|-----------------|------------|----------------|-----------------|---------|--------------------------------------|--------------------|------------|----------------|-----------------|---------|
| | Nombre total de | | Volume (en m3) | Surface (en m2) | | Nombre de bâtiments à 1 logement (1) | Nombre total de | | Volume (en m3) | Surface (en m2) | |
| | bâti-ments | loge-ments | | habi-table | totale | | bâti-ments | loge-ments | | habi-table | totale |
| Anvers | 166 | 219 | 123 445 | 23 868 | 37 723 | 150 | 29 | 3 | 132 496 | 279 | 29 081 |
| Malines | 62 | 76 | 44 667 | 7 900 | 13 395 | 50 | 9 | - | 39 914 | - | 6 888 |
| Turnhout | 134 | 134 | 93 225 | 17 078 | 28 371 | 134 | 23 | 1 | 114 654 | 99 | 26 572 |
| Prov. d'Anvers | 362 | 429 | 261 337 | 48 846 | 79 489 | 344 | 61 | 4 | 287 064 | 378 | 62 541 |
| Brux.-Capitale | 23 | 79 | 53 289 | 10 423 | 15 595 | 15 | 4 | - | 16 773 | - | 3 518 |
| Hal-Vilvorde | 82 | 84 | 57 708 | 10 769 | 16 382 | 80 | 10 | 1 | 21 787 | 95 | 5 455 |
| Louvain | 103 | 107 | 78 167 | 14 251 | 21 901 | 101 | 11 | 2 | 47 364 | 156 | 9 590 |
| Nivelles | 87 | 99 | 60 179 | 11 824 | 17 443 | 85 | 9 | 3 | 33 721 | 213 | 6 236 |
| Prov. de Brabant | 295 | 369 | 249 343 | 47 267 | 71 321 | 281 | 34 | 6 | 119 645 | 464 | 24 799 |
| Ath | 6 | 6 | 4 481 | 748 | 1 383 | 6 | 1 | - | 2 382 | - | 440 |
| Charleroi | 26 | 30 | 23 146 | 3 675 | 7 481 | 24 | 7 | 1 | 7 770 | 96 | 2 535 |
| Mons | 14 | 14 | 9 618 | 1 765 | 3 357 | 14 | 4 | - | 2 582 | - | 574 |
| Mouscron | 9 | 9 | 4 930 | 1 149 | 1 624 | 9 | 5 | 2 | 10 750 | 181 | 2 432 |
| Soignies | 15 | 40 | 23 861 | 3 465 | 6 624 | 14 | 6 | - | 20 863 | - | 3 916 |
| Thuin | 7 | 7 | 4 700 | 887 | 1 629 | 7 | 6 | - | 10 274 | - | 2 173 |
| Tournai | 18 | 18 | 12 445 | 1 960 | 3 754 | 18 | 6 | - | 17 513 | - | 3 717 |
| Prov. de Hainaut | 95 | 124 | 83 181 | 13 649 | 25 852 | 92 | 35 | 3 | 72 134 | 277 | 15 787 |
| Huy | 9 | 9 | 6 468 | 1 053 | 2 016 | 9 | 6 | - | 8 420 | - | 1 866 |
| Liège | 63 | 64 | 40 283 | 6 376 | 12 224 | 62 | 18 | - | 24 242 | - | 4 583 |
| Verviers | 54 | 74 | 47 815 | 6 964 | 13 984 | 48 | 13 | - | 13 377 | - | 3 129 |
| Wareme | 5 | 5 | 3 708 | 542 | 1 038 | 5 | 3 | - | 684 | - | 224 |
| Prov. de Liège | 131 | 152 | 98 274 | 14 935 | 29 262 | 124 | 40 | - | 46 723 | - | 9 802 |
| Hasselt | 103 | 108 | 77 023 | 13 258 | 23 291 | 101 | 10 | - | 24 556 | - | 6 397 |
| Maaseik | 79 | 86 | 59 689 | 9 846 | 18 296 | 76 | 7 | 2 | 24 759 | 190 | 5 634 |
| Tongres | 58 | 64 | 40 828 | 7 426 | 12 160 | 57 | 7 | - | 35 126 | - | 6 583 |
| Prov. de Limbourg | 240 | 258 | 177 540 | 30 530 | 53 747 | 234 | 24 | 2 | 84 441 | 190 | 18 614 |
| Arlon | 10 | 10 | 8 443 | 1 230 | 2 606 | 10 | 2 | - | 1 935 | - | 362 |
| Bastogne | 9 | 9 | 8 019 | 1 208 | 2 410 | 9 | 9 | - | 15 998 | - | 3 638 |
| Marche-en-Fam. | 9 | 9 | 3 681 | 792 | 1 296 | 9 | 2 | - | 3 832 | - | 826 |
| Neufchâteau | 10 | 10 | 8 502 | 1 193 | 2 486 | 10 | 4 | - | 1 315 | - | 410 |
| Virton | 7 | 7 | 5 979 | 825 | 1 723 | 7 | - | - | - | - | - |
| Prov. de Luxembourg | 45 | 45 | 34 624 | 5 248 | 10 521 | 45 | 17 | - | 23 080 | - | 5 236 |
| Dinant | 19 | 40 | 14 696 | 2 335 | 4 497 | 18 | 5 | - | 6 683 | - | 1 190 |
| Namur | 28 | 30 | 18 678 | 3 282 | 5 982 | 26 | 9 | 2 | 6 356 | 175 | 1 751 |
| Philippeville | 16 | 16 | 9 859 | 1 635 | 3 598 | 16 | 2 | - | 1 557 | - | 159 |
| Prov. de Namur | 63 | 86 | 43 233 | 7 252 | 14 077 | 60 | 16 | 2 | 14 596 | 175 | 3 100 |
| Alost | 80 | 81 | 62 071 | 12 047 | 19 276 | 79 | 7 | - | 41 063 | - | 8 120 |
| Termonde | 96 | 100 | 49 104 | 10 184 | 14 846 | 94 | 11 | - | 20 409 | - | 4 020 |
| Eeklo | 9 | 9 | 5 571 | 1 136 | 1 604 | 9 | 5 | 1 | 25 132 | 99 | 5 730 |
| Gand | 147 | 154 | 95 548 | 19 137 | 29 053 | 145 | 34 | 3 | 124 764 | 267 | 26 437 |
| Audenarde | 23 | 23 | 16 365 | 3 434 | 5 137 | 23 | 7 | 2 | 23 938 | 181 | 3 127 |
| Saint-Nicolas | 96 | 101 | 55 040 | 11 002 | 17 077 | 95 | 15 | - | 49 379 | - | 11 143 |
| Prov. de Flandre orientale | 451 | 468 | 283 699 | 56 940 | 86 993 | 445 | 79 | 6 | 284 685 | 547 | 58 577 |
| Bruges | 79 | 140 | 75 347 | 14 264 | 22 082 | 71 | 15 | 1 | 45 865 | 87 | 10 080 |
| Dixmude | 17 | 17 | 11 485 | 2 512 | 3 609 | 17 | 7 | - | 10 078 | - | 2 662 |
| Ypres | 33 | 33 | 19 145 | 4 497 | 6 087 | 33 | 10 | - | 18 371 | - | 4 015 |
| Courtrai | 66 | 70 | 48 244 | 9 473 | 14 338 | 65 | 20 | 2 | 96 938 | 200 | 17 429 |
| Ostende | 46 | 54 | 30 446 | 7 481 | 9 789 | 45 | 6 | - | 15 705 | - | 2 790 |
| Roulers | 40 | 40 | 23 849 | 5 233 | 7 231 | 40 | 10 | 2 | 21 995 | 159 | 6 683 |
| Tielt | 27 | 27 | 18 149 | 3 518 | 5 439 | 27 | 14 | - | 50 626 | - | 9 691 |
| Furnes | 29 | 101 | 31 088 | 6 848 | 9 492 | 24 | 11 | 1 | 21 806 | 95 | 5 095 |
| Prov. de Flandre occidentale | 337 | 482 | 257 753 | 53 826 | 78 067 | 322 | 93 | 6 | 281 384 | 541 | 58 445 |
| Le Royaume | 2 019 | 2 413 | 1 488 984 | 278 493 | 449 329 | 1 947 | 399 | 29 | 1 213 752 | 2 572 | 256 901 |
| Rég. flamande | 1 575 | 1 828 | 1 116 204 | 215 162 | 336 579 | 1 526 | 278 | 21 | 1 006 725 | 1 907 | 213 222 |
| Rég. wallonne | 421 | 506 | 319 491 | 52 908 | 97 155 | 406 | 117 | 8 | 190 254 | 665 | 40 161 |
| Rég. bruxelloise | 23 | 79 | 53 289 | 10 423 | 15 595 | 15 | 4 | - | 16 773 | - | 3 518 |

(1) Les renseignements concernant ce type de bâtiment sont compris dans les colonnes précédentes.

| Arrondissements | RESIDENTIELLES | | | | | | NON RESIDENTIELLES | | | | |
|-----------------------------|-----------------|------------|----------------|-----------------|---------|--------------------------------------|--------------------|------------|----------------|-----------------|---------|
| | Nombre total de | | Volume (en m3) | Surface (en m2) | | Nombre de bâtiments à 1 logement (1) | Nombre total de | | Volume (en m3) | Surface (en m2) | |
| | bâti-ments | loge-ments | | habi-table | totale | | bâti-ments | loge-ments | | habi-table | totale |
| Anvers | 113 | 139 | 76 658 | 15 777 | 24 005 | 109 | 24 | - | 45 644 | - | 12 360 |
| Malines | 25 | 29 | 17 747 | 3 278 | 5 431 | 22 | 14 | 1 | 45 062 | 157 | 9 221 |
| Turnhout | 41 | 41 | 29 655 | 5 078 | 9 160 | 41 | 7 | - | 39 650 | - | 11 264 |
| Prov.d'Anvers | 179 | 209 | 124 060 | 24 133 | 38 596 | 172 | 45 | 1 | 130 356 | 157 | 32 845 |
| Bruxel.Capitale | 10 | 17 | 9 173 | 1 829 | 2 681 | 9 | 1 | - | 20 688 | - | 4 480 |
| Hal-Vilvorde | 67 | 71 | 45 081 | 8 679 | 13 011 | 66 | 3 | - | 6 483 | - | 1 118 |
| Louvain | 37 | 37 | 25 753 | 4 832 | 7 327 | 37 | 4 | - | 11 162 | - | 2 617 |
| Nivelles | 48 | 48 | 34 649 | 6 667 | 9 919 | 48 | 6 | - | 16 395 | - | 2 621 |
| Prov.de Brabant | 162 | 173 | 114 656 | 22 007 | 32 938 | 160 | 14 | - | 54 728 | - | 10 836 |
| Ath | 4 | 4 | 2 947 | 606 | 997 | 4 | 2 | - | 2 524 | - | 578 |
| Charleroi | 46 | 46 | 21 812 | 5 198 | 7 147 | 46 | 5 | - | 11 093 | - | 1 932 |
| Mons | 7 | 7 | 4 167 | 726 | 1 369 | 7 | 8 | - | 9 415 | - | 2 068 |
| Mouscron | - | - | - | - | - | - | - | - | - | - | - |
| Soignies | 7 | 8 | 4 707 | 940 | 1 569 | 6 | 4 | 1 | 8 649 | 82 | 1 700 |
| Thuin | 2 | 2 | 1 643 | 245 | 645 | 2 | 1 | - | 780 | - | 384 |
| Tournai | 7 | 7 | 5 763 | 858 | 1 725 | 7 | 2 | - | 1 732 | - | 370 |
| Prov.de Hainaut | 73 | 74 | 41 039 | 8 573 | 13 452 | 72 | 22 | 1 | 34 193 | 82 | 7 032 |
| Huy | 6 | 6 | 4 624 | 659 | 1 353 | 6 | 9 | - | 20 511 | - | 4 989 |
| Liège | 36 | 36 | 22 759 | 3 523 | 6 928 | 36 | 16 | 1 | 42 878 | 123 | 9 309 |
| Verviers | 34 | 35 | 22 417 | 3 462 | 6 875 | 33 | 18 | 1 | 24 017 | 101 | 5 287 |
| Wareme | 14 | 14 | 10 309 | 1 365 | 3 047 | 14 | 11 | - | 14 334 | - | 2 812 |
| Prov.de Liège | 90 | 91 | 60 109 | 9 009 | 18 203 | 89 | 54 | 2 | 101 740 | 224 | 22 397 |
| Hasselt | 45 | 64 | 35 053 | 6 787 | 11 254 | 44 | 7 | - | 56 300 | - | 7 138 |
| Maaseik | 15 | 15 | 9 017 | 1 778 | 2 691 | 15 | 1 | - | 433 | - | 92 |
| Tongres | 13 | 13 | 10 261 | 1 569 | 2 980 | 13 | 2 | - | 15 738 | - | 3 427 |
| Prov. de Limbourg | 73 | 92 | 54 331 | 10 134 | 16 925 | 72 | 10 | - | 72 471 | - | 10 657 |
| Arlon | - | - | - | - | - | - | - | - | - | - | - |
| Bastogne | 7 | 7 | 4 646 | 724 | 1 372 | 7 | 4 | 1 | 4 352 | 67 | 1 334 |
| Marche-en-Fam. | 5 | 5 | 3 468 | 562 | 1 111 | 5 | 5 | - | 5 628 | - | 1 830 |
| Neufchâteau | 24 | 24 | 17 857 | 2 818 | 5 878 | 24 | 22 | - | 31 646 | - | 5 872 |
| Virton | 2 | 2 | 1 370 | 176 | 386 | 2 | 2 | - | 762 | - | 190 |
| Prov. de Luxembourg | 38 | 38 | 27 341 | 4 280 | 8 747 | 38 | 33 | 1 | 42 388 | 67 | 9 226 |
| Dinant | 10 | 31 | 10 591 | 1 913 | 3 097 | 9 | 7 | - | 6 565 | - | 1 428 |
| Namur | 22 | 22 | 13 377 | 2 533 | 4 249 | 22 | 7 | - | 195 179 | - | 19 124 |
| Philippeville | - | - | - | - | - | - | 2 | - | 1 436 | - | 527 |
| Prov.de Namur | 32 | 53 | 23 968 | 4 446 | 7 346 | 31 | 16 | - | 203 180 | - | 21 079 |
| Alost | 46 | 51 | 38 809 | 7 102 | 11 761 | 43 | 19 | 2 | 160 518 | 225 | 25 838 |
| Termonde | 24 | 24 | 15 225 | 2 894 | 4 510 | 24 | 9 | 2 | 22 945 | 190 | 5 399 |
| Eeklo | 9 | 9 | 6 735 | 1 295 | 1 942 | 9 | 4 | - | 8 330 | - | 1 869 |
| Gand | 56 | 56 | 39 106 | 7 547 | 11 618 | 56 | 20 | 1 | 135 641 | 100 | 26 973 |
| Audenarde | 7 | 7 | 7 765 | 1 670 | 2 220 | 7 | 7 | 2 | 8 992 | 181 | 1 537 |
| Saint-Nicolas | 37 | 39 | 24 625 | 4 667 | 7 607 | 35 | 16 | 1 | 114 286 | 86 | 12 976 |
| Prov.de Flandre orientale | 179 | 186 | 132 265 | 25 175 | 39 658 | 174 | 75 | 8 | 450 712 | 782 | 74 592 |
| Bruges | 43 | 101 | 57 534 | 10 581 | 16 361 | 37 | 14 | 1 | 42 050 | 130 | 11 105 |
| Dixmude | 4 | 4 | 2 157 | 500 | 723 | 4 | 1 | - | 750 | - | 246 |
| Ypres | 7 | 7 | 4 996 | 994 | 1 522 | 7 | 7 | - | 11 207 | - | 2 184 |
| Courtrai | 34 | 34 | 21 474 | 4 332 | 6 574 | 34 | 5 | - | 38 925 | - | 8 250 |
| Ostende | 17 | 99 | 25 255 | 5 812 | 7 495 | 13 | 2 | - | 2 325 | - | 633 |
| Roulers | 13 | 14 | 9 760 | 2 128 | 3 074 | 12 | 4 | - | 4 957 | - | 1 290 |
| Tielt | 14 | 14 | 7 747 | 1 799 | 2 510 | 14 | 3 | - | 22 843 | - | 6 327 |
| Furnes | 8 | 12 | 5 885 | 1 233 | 1 772 | 7 | 2 | 1 | 71 458 | 99 | 12 212 |
| Prov.de Flandre occidentale | 140 | 285 | 134 808 | 27 379 | 40 031 | 128 | 38 | 2 | 194 515 | 229 | 42 247 |
| Le Royaume | 966 | 1 201 | 712 577 | 135 136 | 215 896 | 936 | 307 | 15 | 1 284 283 | 1 541 | 230 911 |
| Rég. flamande | 675 | 880 | 516 298 | 100 332 | 155 548 | 649 | 175 | 11 | 865 699 | 1 168 | 164 076 |
| Rég. wallonne | 281 | 304 | 187 106 | 32 975 | 57 667 | 278 | 131 | 4 | 397 896 | 373 | 62 355 |
| Rég.bruxelloise | 10 | 17 | 9 173 | 1 829 | 2 681 | 9 | 1 | - | 20 688 | - | 4 480 |

(1) Les renseignements concernant ce type de bâtiment sont compris dans les colonnes précédentes.

BATIMENTS RESIDENTIELS DONT LA TRANSFORMATION A ETE AUTORISEE

| Années Mois | Anvers | Brabant | Hainaut | Liège | Limbourg | Luxem- bourg | Namur | Flandre orien- tale | Flandre occiden- tale | Le Royaume |
|----------------|--------|---------|---------|-------|----------|-----------------|-------|---------------------------|-----------------------------|---------------|
| 1974 | 1 484 | 2 612 | 3 357 | 2 843 | 823 | 455 | 944 | 2 628 | 3 039 | 18 185 |
| 1975 | 1 607 | 2 641 | 3 318 | 3 136 | 952 | 439 | 959 | 2 723 | 2 953 | 18 728 |
| 1976 | 1 702 | 3 081 | 3 319 | 3 127 | 985 | 462 | 991 | 3 211 | 3 466 | 20 344 |
| 1977 | 1 711 | 3 075 | 3 028 | 2 993 | 984 | 546 | 1 085 | 3 184 | 3 227 | 19 833 |
| 1978 | 1 911 | 3 139 | 3 358 | 2 813 | 1 275 | 509 | 1 112 | 3 211 | 3 278 | 20 606 |
| 1979 | 2 246 | 3 103 | 2 936 | 2 581 | 1 204 | 495 | 948 | 3 198 | 3 292 | 20 003 |
| 1980 | 1 892 | 2 827 | 2 806 | 2 734 | 1 011 | 449 | 950 | 3 305 | 2 854 | 18 828 |
| 1981 | 1 500 | 2 504 | 2 227 | 2 231 | 772 | 355 | 778 | 2 981 | 2 932 | 16 280 |
| 1982 | 1 409 | 2 260 | 2 101 | 2 155 | 674 | 336 | 733 | 3 143 | 2 560 | 15 371 |
| 1983 | 1 475 | 2 316 | 2 005 | 2 009 | 639 | 339 | 767 | 2 704 | 2 569 | 14 823 |
| 1984 | 1 617 | 2 486 | 2 123 | 2 235 | 917 | 379 | 795 | 2 704 | 2 552 | 15 808 |
| 1984 | | | | | | | | | | |
| janvier | 129 | 183 | 178 | 156 | 55 | 17 | 60 | 211 | 193 | 1 182 |
| février | 79 | 205 | 144 | 159 | 79 | 19 | 47 | 227 | 275 | 1 234 |
| mars | 107 | 187 | 124 | 137 | 171 | 26 | 41 | 228 | 220 | 1 241 |
| avril | 146 | 241 | 148 | 180 | 60 | 35 | 70 | 290 | 240 | 1 410 |
| mai | 111 | 172 | 219 | 186 | 92 | 60 | 79 | 271 | 193 | 1 383 |
| juin | 155 | 255 | 211 | 264 | 65 | 34 | 84 | 280 | 254 | 1 602 |
| juillet | 247 | 305 | 223 | 214 | 77 | 49 | 106 | 267 | 283 | 1 771 |
| août | 133 | 165 | 160 | 258 | 79 | 39 | 87 | 233 | 234 | 1 388 |
| septembre | 135 | 281 | 227 | 157 | 51 | 30 | 65 | 202 | 138 | 1 286 |
| octobre | 123 | 163 | 190 | 190 | 66 | 30 | 69 | 231 | 193 | 1 255 |
| novembre | 69 | 185 | 141 | 163 | 41 | 19 | 46 | 124 | 176 | 964 |
| décembre | 183 | 144 | 158 | 171 | 81 | 21 | 41 | 140 | 153 | 1 092 |
| 1985 | | | | | | | | | | |
| janvier | 79 | 159 | 114 | 101 | 52 | 15 | 50 | 200 | 166 | 936 |
| février | 108 | 128 | 133 | 169 | 42 | 15 | 47 | 205 | 171 | 1 018 |

BATIMENTS RESIDENTIELS DONT LA TRANSFORMATION A COMMENCE

| Années Mois | Anvers | Brabant | Hainaut | Liège | Limbourg | Luxem- bourg | Namur | Flandre orien- tale | Flandre occiden- tale | Le Royaume |
|----------------|--------|---------|---------|-------|----------|-----------------|-------|---------------------------|-----------------------------|---------------|
| 1974 | 1 201 | 2 040 | 2 534 | 2 214 | 578 | 332 | 544 | 2 288 | 2 575 | 14 306 |
| 1975 | 1 731 | 2 783 | 3 641 | 3 340 | 368 | 442 | 1 020 | 2 832 | 3 427 | 20 084 |
| 1976 | 1 477 | 2 506 | 3 073 | 2 679 | 1 001 | 352 | 757 | 2 774 | 2 984 | 17 603 |
| 1977 | 1 568 | 2 577 | 2 328 | 2 319 | 757 | 374 | 664 | 2 613 | 2 904 | 16 104 |
| 1978 | 1 569 | 2 687 | 3 181 | 2 805 | 1 064 | 447 | 1 172 | 3 177 | 3 100 | 19 202 |
| 1979 | 1 816 | 2 761 | 2 959 | 2 359 | 1 040 | 434 | 894 | 2 893 | 2 895 | 18 051 |
| 1980 | 1 644 | 2 408 | 2 220 | 2 171 | 997 | 364 | 828 | 2 715 | 2 805 | 16 152 |
| 1981 | 1 430 | 2 201 | 1 856 | 1 797 | 810 | 315 | 477 | 2 815 | 2 507 | 14 208 |
| 1982 | 1 275 | 2 068 | 1 956 | 2 069 | 639 | 326 | 786 | 2 430 | 2 406 | 13 955 |
| 1983 | 1 390 | 2 369 | 1 726 | 2 050 | 751 | 349 | 612 | 3 221 | 2 666 | 15 134 |
| 1984 | 1 459 | 2 109 | 1 817 | 1 850 | 700 | 249 | 623 | 2 590 | 2 421 | 13 818 |
| 1984 | | | | | | | | | | |
| janvier | 177 | 156 | 145 | 122 | 31 | 7 | 49 | 137 | 127 | 951 |
| février | 91 | 239 | 182 | 123 | 25 | 13 | 52 | 133 | 126 | 984 |
| mars | 125 | 157 | 84 | 123 | 79 | 7 | 44 | 276 | 277 | 1 172 |
| avril | 123 | 187 | 167 | 149 | 54 | 23 | 40 | 304 | 310 | 1 357 |
| mai | 211 | 200 | 139 | 234 | 55 | 72 | 35 | 252 | 188 | 1 386 |
| juin | 142 | 142 | 205 | 195 | 33 | 47 | 66 | 191 | 183 | 1 204 |
| juillet | 89 | 102 | 124 | 187 | 57 | 22 | 62 | 180 | 202 | 1 025 |
| août | 124 | 200 | 241 | 191 | 175 | 14 | 66 | 241 | 222 | 1 474 |
| septembre | 103 | 181 | 190 | 137 | 53 | 16 | 115 | 181 | 243 | 1 219 |
| octobre | 86 | 113 | 132 | 179 | 43 | 18 | 51 | 184 | 173 | 979 |
| novembre | 64 | 238 | 94 | 107 | 36 | 9 | 26 | 134 | 165 | 873 |
| décembre | 124 | 194 | 114 | 103 | 59 | 1 | 17 | 377 | 205 | 1 194 |
| 1985 | | | | | | | | | | |
| janvier | 98 | 158 | 145 | 136 | 35 | 19 | 28 | 198 | 150 | 967 |
| février | 69 | 73 | 63 | 168 | 35 | 25 | 33 | 167 | 98 | 731 |

BATIMENTS NON RESIDENTIELS DONT LA TRANSFORMATION A ETE AUTORISEE

| Années Mois | Anvers | Brabant | Hainaut | Liège | Limbourg | Luxem- bourg | Namur | Flandre orien- tale | Flandre occiden- tale | Le Royaume |
|----------------|--------|---------|---------|-------|----------|-----------------|-------|---------------------------|-----------------------------|---------------|
| 1974 | 604 | 582 | 444 | 406 | 255 | 103 | 194 | 822 | 1 163 | 4 573 |
| 1975 | 572 | 595 | 404 | 411 | 241 | 118 | 159 | 784 | 903 | 4 187 |
| 1976 | 590 | 613 | 429 | 387 | 271 | 92 | 167 | 894 | 1 072 | 4 515 |
| 1977 | 552 | 574 | 385 | 434 | 209 | 115 | 209 | 824 | 988 | 4 290 |
| 1978 | 631 | 640 | 603 | 412 | 287 | 117 | 270 | 949 | 989 | 4 898 |
| 1979 | 745 | 632 | 521 | 409 | 294 | 137 | 229 | 913 | 957 | 4 837 |
| 1980 | 652 | 603 | 570 | 434 | 256 | 108 | 207 | 876 | 866 | 4 572 |
| 1981 | 544 | 653 | 404 | 361 | 187 | 88 | 186 | 756 | 762 | 3 941 |
| 1982 | 528 | 526 | 377 | 341 | 234 | 82 | 167 | 720 | 816 | 3 791 |
| 1983 | 522 | 552 | 390 | 355 | 229 | 96 | 181 | 875 | 1 006 | 4 206 |
| 1984 | 515 | 641 | 445 | 363 | 231 | 91 | 202 | 860 | 1 031 | 4 379 |
| 1984 | | | | | | | | | | |
| janvier | 51 | 42 | 36 | 42 | 21 | 1 | 24 | 62 | 79 | 358 |
| février | 19 | 69 | 35 | 21 | 11 | 11 | 15 | 78 | 95 | 354 |
| mars | 32 | 51 | 24 | 23 | 20 | 7 | 17 | 68 | 100 | 342 |
| avril | 30 | 71 | 30 | 32 | 17 | 3 | 15 | 89 | 87 | 374 |
| mai | 26 | 50 | 45 | 28 | 27 | 11 | 15 | 88 | 98 | 388 |
| juin | 50 | 58 | 40 | 47 | 18 | 9 | 16 | 82 | 83 | 403 |
| juillet | 79 | 49 | 48 | 26 | 24 | 8 | 23 | 82 | 104 | 443 |
| août | 62 | 42 | 30 | 32 | 25 | 8 | 17 | 68 | 104 | 388 |
| septembre | 47 | 53 | 50 | 29 | 23 | 10 | 13 | 67 | 66 | 352 |
| octobre | 35 | 52 | 44 | 28 | 17 | 5 | 16 | 76 | 86 | 359 |
| novembre | 20 | 56 | 32 | 25 | 11 | 9 | 15 | 55 | 76 | 299 |
| décembre | 64 | 48 | 31 | 30 | 17 | 9 | 16 | 45 | 53 | 313 |
| 1985 | | | | | | | | | | |
| janvier | 41 | 39 | 28 | 34 | 22 | 5 | 17 | 49 | 65 | 300 |
| février | 51 | 35 | 25 | 21 | 12 | 4 | 12 | 68 | 80 | 308 |

BATIMENTS NON RESIDENTIELS DONT LA TRANSFORMATION A COMMENCE

| Années Mois | Anvers | Brabant | Hainaut | Liège | Limbourg | Luxem- bourg | Namur | Flandre orien- tale | Flandre occiden- tale | Le Royaume |
|----------------|--------|---------|---------|-------|----------|-----------------|-------|---------------------------|-----------------------------|---------------|
| 1974 | 477 | 474 | 328 | 336 | 196 | 74 | 115 | 693 | 1 035 | 3 728 |
| 1975 | 617 | 626 | 403 | 450 | 251 | 106 | 187 | 812 | 1 128 | 4 580 |
| 1976 | 541 | 499 | 363 | 318 | 220 | 81 | 132 | 781 | 889 | 3 824 |
| 1977 | 451 | 428 | 322 | 288 | 189 | 86 | 110 | 659 | 878 | 3 411 |
| 1978 | 475 | 477 | 446 | 381 | 209 | 95 | 199 | 824 | 861 | 3 967 |
| 1979 | 564 | 538 | 503 | 340 | 211 | 94 | 216 | 812 | 862 | 4 140 |
| 1980 | 514 | 466 | 375 | 305 | 222 | 88 | 178 | 716 | 804 | 3 668 |
| 1981 | 448 | 521 | 354 | 250 | 169 | 91 | 80 | 656 | 608 | 3 177 |
| 1982 | 365 | 442 | 342 | 309 | 177 | 72 | 177 | 621 | 632 | 3 137 |
| 1983 | 507 | 580 | 336 | 365 | 234 | 96 | 139 | 823 | 932 | 4 012 |
| 1984 | 476 | 507 | 356 | 255 | 154 | 63 | 125 | 742 | 922 | 3 600 |
| 1984 | | | | | | | | | | |
| janvier | 64 | 49 | 33 | 24 | 11 | 2 | 11 | 42 | 80 | 316 |
| février | 39 | 69 | 38 | 20 | 8 | 3 | 9 | 47 | 61 | 294 |
| mars | 54 | 49 | 16 | 18 | 32 | 7 | 5 | 87 | 115 | 383 |
| avril | 39 | 35 | 22 | 17 | 12 | 5 | 16 | 114 | 100 | 360 |
| mai | 52 | 38 | 28 | 35 | 12 | 18 | 9 | 77 | 65 | 334 |
| juin | 45 | 32 | 28 | 19 | 13 | 11 | 10 | 64 | 53 | 275 |
| juillet | 29 | 12 | 16 | 23 | 7 | 3 | 6 | 41 | 56 | 193 |
| août | 28 | 39 | 68 | 25 | 9 | 5 | 17 | 39 | 74 | 304 |
| septembre | 31 | 35 | 35 | 17 | 11 | 2 | 25 | 56 | 80 | 292 |
| octobre | 28 | 26 | 25 | 22 | 7 | 1 | 9 | 53 | 83 | 254 |
| novembre | 21 | 59 | 18 | 17 | 8 | 5 | 3 | 43 | 50 | 224 |
| décembre | 46 | 64 | 29 | 18 | 24 | 1 | 5 | 79 | 105 | 371 |
| 1985 | | | | | | | | | | |
| janvier | 29 | 31 | 30 | 22 | 15 | 12 | 6 | 66 | 47 | 258 |
| février | 26 | 23 | 22 | 33 | 7 | 8 | 8 | 62 | 39 | 228 |

