

Industrie et construction

Production industrielle

PRODCOM et NON-PRODCOM

L'Institut national de statistique propose des informations impartiales à un prix abordable.

Les informations sont diffusées conformément à la loi, notamment pour ce qui concerne leur confidentialité.

Nous classons les statistiques en huit domaines :

Généralités	Économie et finances
Territoire et environnement	Agriculture et activités assimilées
Population	Industrie
Société	Services, commerce et transports

Tous droits de traduction, d'adaptation, de reproduction par tous procédés, y compris la photographie et le microfilm sont soumis à autorisation préalable de l'Institut national de statistique.

Toutefois, la citation de courts extraits, à titre explicatif ou justificatif, dans un article, un compte-rendu ou un livre, est autorisée moyennant indication claire et précise de la source.

Éditeur responsable : Hans D'Hondt



Statistique et
Information économique

©2004, INSTITUT NATIONAL DE STATISTIQUE *éditeur*

B-1000 Bruxelles – 44 rue de Louvain

Industrie et construction

Production industrielle PRODCOM et NON-PRODCOM

Année 2002

Sommaire

Statistique de la production industrielle

I. Secteurs PRODCOM : principalement industrie (à partir du 1/1/94)

A. Répartition de la valeur de la production industrielle et de l'emploi suivant l'activité principale de l'établissement :	
- Introduction	3
- valeur de la production industrielle	4
- Emploi	10
B. Valeur des commandes dans certaines branches d'activité suivant l'activité principale de l'établissement : août 2001	21
C. Livraisons en valeur et en quantité suivant la liste CPA et la liste PRODCOM :	
- Introduction	23
- Données	24
D. Taux de couverture	124

II. Secteurs NON-PRODCOM : principalement énergie et récupération (à partir de 1/1/94)

Chiffres d'affaires et emploi :

- Introduction	133
- Chiffre d'affaires	135
- Emploi	136

Signes conventionnels

Les renseignements ne sont pas disponibles	..
0 ou inférieur à la moitié de l'unité utilisée	-
Chiffres provisoires	(*)
Chiffres rectifiés	-
La virgule est employée pour séparer les unités décimales	,
Chiffres non publiés pour cause de confidentialité	# #

Production industrielle

I. Secteurs PRODCOM

(principalement Industrie)

Introduction

Le 1er janvier 1994 marque un tournant dans l'établissement des statistiques mensuelles de la production industrielle. Jusqu'en 1993, il existait une statistique mensuelle spécifique pour la plupart des secteurs. La nomenclature de marchandises utilisée était une liste empirique de produits par branche d'activité.

Depuis l'achèvement du marché unique au 1er janvier '93, on assiste à une demande accrue de résultats comparables au plan international. On veut pouvoir coupler les données relatives à la production à celles du commerce extérieur. Ceci nous a menés à l'enquête PRODCOM.

Sont assujetties à Prodcum la plupart des entreprises industrielles occupant au moins 10 personnes ou dont le chiffre d'affaires atteint 100 millions de BEF et certaines autres entreprises ayant une activité industrielle accessoire occupant au moins 20 travailleurs.

Pour diverses raisons les statistiques de certains secteurs (énergie, récupération, distribution d'eau, les abattoirs, les laiteries, la sidérurgie) sont encore collectées selon l'ancien système.

La liste Prodcum, nouvelle nomenclature des statistiques de la production, comporte quelque 5.700 produits industriels, essentiellement des marchandises, mais également un certain nombre de services industriels. Chaque rubrique de la liste Prodcum est désignée par un code à huit chiffres. Les quatre premiers chiffres correspondent à une classe de la NACE-rév.1. L'on a pu établir ainsi une cohérence entre produits et activités. De plus, les rubriques de la liste Prodcum se composent d'articles ou de groupes d'articles de la nomenclature combinée.

L'enquête s'effectue au niveau de l'unité locale. Si plusieurs activités sont exercées dans une unité locale, on remplit une déclaration par activité, c'est-à-dire par division (2 chiffres) de la NACE-rév.1. Outre les données relatives à la valeur de la production suivant l'activité principale (quantités et livraisons), on demande également des données sur l'emploi et le volume de travail.

Dans ce tableau, la valeur de la production d'un établissement est rangée suivant un seul code à quatre chiffres de la NACE-rév.1. Ce code correspond à l'activité principale de l'entreprise.

Illustrons ceci par un exemple:

Soit un établissement X qui produit les produits A (code 17.20.31.59) et B (code 17.30.30.30) à raison respectivement de 600 000 BEF et 400 000 BEF. Ces produits appartiennent à des classes différentes de la NACE-rév.1 (les quatre premiers chiffres du code Prodcum des produits A et B sont différents). Il résulte de ceci que l'établissement X reçoit comme activité principale le code correspondant aux quatre premiers chiffres du produit A soit 17.20 (ce dernier représente la plus grande part de la valeur de la production de l'établissement X).

Dans le tableau, toute la valeur de la production de l'établissement X, c.-à-d. 1 000 000 BEF, est associée au code d'activité principale 17.2 (trois chiffres).

Si ces résultats sont provisoires, c'est parce que l'on est encore confronté à un faible pourcentage de non-réponses.

Les différences importantes constatées dans certains secteurs, entre décembre d'une certaine année et janvier de l'année suivante, sont en partie dues à la mise à jour annuelle du fichier des déclarants Prodcum.

PRODCOM - Livraisons par activité

Valeur de la production industrielle (1) suivant l'activité principale de l'établissement (chiffres provisoires en 1 000 €)

Code		1999	2000	2001	2002
NACE	Activité				
14	Autres industries extractives	626 516	680 012	697 597	763 409
14.1	- Extraction de pierres	178 685	199 669	200 154	207 090
14.2	- Extraction de sables et d'argiles	378 637	403 114	415 464	437 767
14.A	- Extractions minérales n.d.a. (14.A = 14.3 + 14.5)	69 195	77 229	81 979	
14.B	- Extractions minérales n.d.a. (14.B = 14.3 + 14.4 + 14.5)				118 552
1C	Industries alimentaires (1C= 15 sauf abattoirs et laiteries)	15 281 254	16 726 280	18 350 873	18 839 475
15.B	- Industrie des viandes (15B= 15.1 sauf l'abattage)	2 508 180	2 931 871	3 474 911	3 335 559
15.2	- Transformation et conservation de poisson et fabrication de produits à base de poisson	319 872	338 478	333 638	340 788
15.3	- Transformation et conservation de fruits et légumes	1 601 759	1 659 729	1 800 959	1 896 291
15.4	- Industrie des corps gras	1 294 422	1 218 262	1 353 644	1 416 611
15.C	- Glaces de consommation (15.C = 15.52)	183 231	198 997	210 673	216 162
15.6	- Travail des grains et fabrication de produits amylicés	1 143 422	1 665 339	1 941 550	2 067 733
15.7	- Fabrication d'aliments pour animaux	1 530 706	1 626 289	1 673 085	1 671 487
15.8	- Autres industries alimentaires	4 598 247	4 857 967	5 051 814	5 371 477
15.9	- Industrie des boissons	2 101 416	2 229 348	2 510 598	2 523 367
16	Industrie du tabac	709 685	654 278	652 909	373 711
17	Industrie textile	5 121 522	5 487 884	5 426 522	5 197 377
17.1	- Filature	420 600	451 110	408 576	348 048
17.2	- Tissage	1 364 735	1 599 813	1 536 844	1 447 259
17.3	- Ennoblement textile	354 601	366 566	361 834	318 762
17.4	- Fabrication d'articles confectionnés en textile, sauf habillement	385 298	409 248	408 704	397 911

(1) Livraisons y compris les traitements et services industriels et le travail à façon fourni à l'étranger.

PRODCOM - Livraisons par activité

Valeur de la production industrielle (1) suivant l'activité principale de l'établissement (chiffres provisoires en 1 000 €) - suite

Code		1999	2000	2001	2002
NACE	Activité				
17.5	- Autres industries textiles	2 419 293	2 478 619	2 539 450	2 519 064
17.6	- Fabrication d'étoffes à mailles	86 526	95 041	84 459	87 690
17.7	- Fabrication d'articles à mailles	90 470	87 487	86 656	78 642
18	Industrie de l'habillement et des fourrures	519 298	506 302	500 104	478 291
18.A	- Fabrication de vêtements en cuir et industrie des fourrures (18.A = 18.1 + 18.3)	25 194	29 160		
18.2	- Fabrication d'autres vêtements et d'accessoires	494 105	477 143		
19	Industrie du cuir et de la chaussure	235 856	154 704	156 938	152 094
19.A	- Apprêt et tannage des cuirs et fabrication d'articles de voyage et de maroquinerie (19.A = 19.1 + 19.2)		123 649	129 746	126 544
19.3	- Fabrication de chaussures		31 055	27 192	25 550
20	Travail du bois et fabrication d'articles en bois, liège, vannerie ou sparterie à l'exclusion des meubles	1 871 554	2 104 695	2 192 953	2 352 689
20.1	- Sciage et rabotage du bois, imprégnation du bois	317 855	337 723	340 013	391 244
20.2	- Fabrication de panneaux de bois	875 760	1 045 115	1 138 013	1 103 161
20.3	- Fabrication de charpentes et de menuiseries	411 918	428 010	436 313	596 966
20.4	- Fabrication d'emballages en bois	200 587	220 024	209 642	196 449
20.5	- Fabrication d'objets divers en bois, liège, vannerie ou sparterie	65 435	73 823	68 972	64 869
21	Fabrication de pâte à papier, de papier et d'articles en papier	3 367 127	3 860 396	3 748 514	3 816 390
21.1	- Fabrication de pâte à papier, de papier et de carton	1 620 102	1 941 556	1 746 312	1 753 481
21.2	- Fabrication d'articles en papier ou en carton	1 747 025	1 918 840	2 002 202	2 062 910
22	Edition, imprimerie, reproduction	4 445 476	4 741 190	4 800 986	4 534 602
22.A	- Édition et reproduction des enregistrements (22.A = 22.1 + 22.3)	1 937 651	2 123 421	2 149 854	2 037 226
22.2	- Imprimerie et activités annexes	2 507 825	2 617 769	2 651 131	2 497 376

(1) Livraisons y compris les traitements et services industriels et le travail à façon fourni à l'étranger.

PRODCOM - Livraisons par activité

Valeur de la production industrielle (1) suivant l'activité principale de l'établissement (chiffres provisoires en 1 000 €) - suite

Code		1999	2000	2001	2002
NACE	Activité				
24	Fabrication de produits chimiques	21 134 975	25 502 500	25 333 381	25 074 386
24.1	- Fabrication de produits chimiques de base	12 414 807	15 620 136	14 686 892	14 780 930
24.2	- Fabrication de produits agrochimiques	684 373	838 475	816 075	782 909
24.3	- Fabrication de peintures, vernis, encres d'imprimerie et mastics	805 971	881 819	915 930	926 709
24.4	- Fabrication de produits pharmaceutiques et de produits chimiques et botaniques à usage médical	3 070 448	3 659 103	4 408 111	3 814 427
24.5	- Fabrication de savons et détergents, de produits d'entretien, parfums et cosmétiques	1 376 573	1 430 796	1 318 232	1 206 959
24.6	- Fabrication d'autres produits chimiques	2 323 484	2 550 925	2 681 812	3 062 198
24.7	- Fabrication de fibres artificielles ou synthétiques	459 319	521 246	506 330	500 254
25	Fabrication de produits en caoutchouc et en matières plastiques	4 674 107	5 072 724	4 847 281	4 658 331
25.1	- Fabrication de produits en caoutchouc	595 630	601 569	476 089	406 597
25.2	- Transformation des matières plastiques	4 078 477	4 471 155	4 371 193	4 251 734
26	Fabrication d'autres produits minéraux non métalliques	4 822 919	5 167 325	5 159 688	5 111 125
26.1	- Fabrication de verre et d'articles en verre	1 507 263	1 698 994	1 750 473	1 748 781
26.2	- Fabrication de produits céramiques autres que pour la construction				145 034
26.A	- Fabrication de carreaux et produits en céramique (26.A = 26.2 + 26.3)	164 342	160 447	160 681	
26.4	- Fabrication de tuiles, briques et autres produits en terre cuite pour la construction	318 316	297 495	281 777	274 969
26.5	- Fabrication de ciment, chaux et plâtre	728 141	729 146	730 650	719 476
26.6	- Fabrication d'ouvrages en béton, en ciment ou en plâtre	1 592 472	1 715 038	1 691 746	1 698 593
26.7	- Taille, façonnage et finissage de pierres ornementales et de construction	226 398	238 764	231 474	205 924
26.8	- Fabrication d'autres produits minéraux non métalliques	285 986	327 441	312 888	318 347
2C	Métallurgie (2C= 27 sauf produits CECA)	4 512 171	5 471 248	5 188 012	4 789 175

(1) Livraisons y compris les traitements et services industriels et le travail à façon fourni à l'étranger.

Valeur de la production industrielle (1) suivant l'activité principale de l'établissement (chiffres provisoires en 1 000 €) - suite

Code		1999	2000	2001	2002
NACE	Activité				
27.2	- Fabrication de tubes	151 353	164 032	162 139	163 699
27.3	- Première transformation de l'acier et fabrication de ferro-alliages non CECA	1 027 497	1 252 411	1 200 157	1 169 700
27.4	- Production de métaux non ferreux	3 078 031	3 788 997	3 540 137	3 176 576
27.5	- Fonderie	255 290	265 807	285 579	279 200
28	Travail des métaux	6 510 692	6 986 771	7 265 157	7 031 422
28.1	- Fabrication d'éléments en métal pour la construction	2 267 694	2 460 090	2 572 179	2 336 842
28.2	- Fabrication de réservoirs métalliques et de chaudières pour le chauffage central	747 802	763 407	796 943	856 565
28.3	- Fabrication de générateurs de vapeur	433 879	460 873	512 101	468 409
28.4	- Forge, emboutissage, estampage et profilage des métaux; métallurgie des poudres	183 142	218 040	204 241	212 153
28.5	- Traitement et revêtement des métaux; mécanique générale	1 128 234	1 215 782	1 253 780	1 265 079
28.6	- Fabrication de coutellerie, d'outillage et de quincaillerie	365 162	418 751	438 386	440 864
28.7	- Fabrication d'autres ouvrages en métaux	1 384 779	1 449 828	1 487 526	1 451 511
29	Fabrication de machines et équipements	7 026 480	7 797 886	7 714 392	7 343 967
29.1	- Fabrication d'équipements mécaniques à l'exclusion des moteurs pour avions, véhicules et motocycles	1 551 383	1 699 027	1 659 876	1 591 131
29.2	- Fabrication d'autres machines d'usage général	1 775 488	2 016 382	2 201 771	2 225 669
29.3	- Fabrication de machines agricoles et forestières	515 107	537 065	557 165	646 541
29.4	- Fabrication de machines-outils	344 573	336 777	302 202	279 163
29.5	- Fabrication d'autres machines d'usage spécifique	2 457 107	2 755 416	2 471 545	2 023 033
29.6	- Fabrication d'armes et de munitions	171 398	238 949	303 424	357 915
29.7	- Fabrication d'appareils domestiques	211 424	214 270	218 409	220 514
30	Fabrication de machines de bureau et de matériel informatique	375 838	695 227	499 879	416 608

(1) Livraisons y compris les traitements et services industriels et le travail à façon fourni à l'étranger.

PRODCOM - Livraisons par activité

Valeur de la production industrielle (1) suivant l'activité principale de l'établissement (chiffres provisoires en 1 000 €) - suite

Code		1999	2000	2001	2002
NACE	Activité				
31	Fabrication de machines et appareils électriques	3 902 287	4 521 002	4 304 294	4 047 742
31.1	- Fabrication de moteurs, génératrices et transformateurs électriques	689 034	682 069	709 685	646 170
31.2	- Fabrication de matériel de distribution et de commande électrique	838 289	953 547	950 397	826 828
31.3	- Fabrication de fils et câbles isolés	403 932	539 490	479 844	434 022
31.4	- Fabrication d'accumulateurs et de piles électriques	434 041	453 221	361 238	338 671
31.5	- Fabrication de lampes et d'appareils d'éclairage	550 132	694 144	682 885	618 865
31.6	- Fabrication d'autres matériels électriques	986 859	1 198 531	1 120 244	1 183 186
32	Fabrication d'équipements de radio, télévision et communication	2 655 717	3 625 727	3 226 015	2 432 591
32.1	- Fabrication de composants électroniques	551 428	1 008 176	726 743	509 904
32.A	- Appareils de communication (32.A = 32.2+32.3)	2 104 289	2 617 550	2 499 273	1 922 687
33	Fabrication d'instruments médicaux, de précision, d'optique et d'horlogerie	768 480	831 841	867 407	858 172
33.1	- Fabrication de matériel médico-chirurgical et d'orthopédie	197 334	172 373	189 871	191 482
33.2	- Fabrication d'instruments de mesure, de contrôle et de navigation	427 474	460 368	542 938	528 837
33.3	- Fabrication d'équipements de contrôle des processus industriels	79 163	138 960	70 643	83 478
33.4	- Fabrication d'instruments d'optique et de matériel photographique	51 039	48 643	53 338	43 753
33.5	- Horlogerie	13 470	11 496	10 618	10 622
34	Construction et assemblage de véhicules automobiles, de remorques et semi-remorques	13 632 780	14 094 178	16 910 782	16 063 043
34.1	- Construction et assemblage de véhicules automobiles	10 789 721	11 021 550	13 419 933	12 427 453
34.2	- Fabrication de carrosseries, remorques et caravanes	998 573	1 100 751	1 141 340	1 122 508
34.3	- Fabrication de parties et accessoires pour les véhicules à moteur et pour leurs moteurs	1 844 486	1 971 878	2 349 509	2 513 082
35	Fabrication d'autres matériels de transport	1 383 586	1 374 920	1 650 667	1 607 034

(1) Livraisons y compris les traitements et services industriels et le travail à façon fourni à l'étranger.

PRODCOM - Livraisons par activité

Valeur de la production industrielle (1) suivant l'activité principale de l'établissement (chiffres provisoires en 1 000 €) - suite et fin

Code		1999	2000	2001	2002
NACE	Activité				
35.1	- Construction navale				99 279
35.3	- Construction aéronautique et spatiale	961 786	1 079 581	1 176 277	
35.4	- Fabrication de motocycles et de bicyclettes	66 208	67 755	79 073	66 638
35.B	- Fabrication d'autres matériels de transport n.d.a., y compris navals et ferroviaires (35.B=35.1+35.2+35.5)	355 592	227 583	395 317	
35.F	- Fabrication d'autres matériels de transport n.d.a., y.c. aéronautique et ferroviaire (35F = 35.2 + 35.3 + 35.5)				1 441 117
36	Fabrication de meubles; industries diverses	2 833 857	3 193 145	3 315 835	3 092 746
36.1	- Fabrication de meubles	2 229 569	2 438 174	2 623 458	2 438 221
36.2	- Travail des pierres précieuses et fabrication de bijoux	394 021	515 972	470 088	437 601
36.3	- Fabrication d'instruments de musique			1 939	2 063
36.4	- Fabrication d'articles de sport	11 175	10 580	9 904	10 028
36.5	- Fabrication de jeux et jouets	82 273	109 139	95 394	86 554
36.6	- Autres industries diverses			115 052	118 280
36.A	- Autres industries diverses, y compris la fabrication d'instruments de musique (36.A = 36.3 + 36.6)	116 819	119 281	116 990	120 343
	Total	106 412 177	119 250 235	122 810 185	119 034 379

(1) Livraisons y compris les traitements et services industriels et le travail à façon fourni à l'étranger.

PRODCOM - Emploi, heures et salaires

Emploi, heures et salaires suivant l'activité principale de l'établissement (chiffres provisoires)

Code			1999	2000	2001	2002
NACE	Description					
14	Autres industries extractives	Nbre d'ouvriers	2 827	2 838	2 843	2 682
		Nbre d'employés	743	749	741	854
		Total	3 570	3 588	3 585	3 537
		Nbre d'heures (1)	457 026	459 808	452 183	452 516
		Salaires trimestriels (2)	90 126	92 343	94 806	100 357
14.1	- Extraction de pierres	Nbre d'ouvriers	1 287	1 286	1 345	1 217
		Nbre d'employés	292	291	284	290
		Total	1 579	1 577	1 629	1 508
		Nbre d'heures (1)	201 692	201 882	202 168	192 657
		Salaires trimestriels (2)	39 989	41 452	43 902	43 273
14.2	- Extraction de sables et d'argiles	Nbre d'ouvriers	1 435	1 442	1 390	1 313
		Nbre d'employés	349	346	346	354
		Total	1 785	1 789	1 736	1 668
		Nbre d'heures (1)	228 931	229 788	222 907	213 822
		Salaires trimestriels (2)	44 953	45 474	45 425	45 240
14.A	- Extractions minérales n.d.a. (14.A = 14.3 + 14.5)	Nbre d'ouvriers	104	109	107	
		Nbre d'employés	100	111	111	
		Total	205	221	218	
		Nbre d'heures (1)	26 402	28 137	27 107	
		Salaires trimestriels (2)	5 184	5 417	5 479	
14.B	- Extractions minérales n.d.a. (14.B = 14.3 + 14.4 + 14.5)	Nbre d'ouvriers				151
		Nbre d'employés				209
		Total				361
		Nbre d'heures (1)				46 036
		Salaires trimestriels (2)				11 844
1C	Industries alimentaires (1C= 15 sauf abattoirs et laiteries)	Nbre d'ouvriers	46 280	46 478	47 099	46 720
		Nbre d'employés	17 975	18 513	18 858	18 887
		Total	64 255	64 991	65 958	65 608
		Nbre d'heures (1)	7 938 014	8 050 973	8 147 001	8 100 603
		Salaires trimestriels (2)	1 452 028	1 514 186	1 601 790	1 661 668
15.B	- Industrie des viandes (15B= 15.1 sauf l'abattage)	Nbre d'ouvriers	10 219	10 001	10 285	10 216
		Nbre d'employés	1 994	1 977	2 071	1 919
		Total	12 213	11 979	12 356	12 135
		Nbre d'heures (1)	1 475 835	1 464 793	1 515 388	1 491 588
		Salaires trimestriels (2)	231 865	236 889	252 121	262 301
15.2	- Transformation et conservation de poisson et fabrication de produits à base de poisson	Nbre d'ouvriers	971	1 055	1 039	989
		Nbre d'employés	373	408	408	408
		Total	1 344	1 464	1 448	1 397
		Nbre d'heures (1)	170 605	184 328	180 811	175 940
		Salaires trimestriels (2)	26 747	29 149	30 059	31 111
15.3	- Transformation et conservation de fruits et légumes	Nbre d'ouvriers	4 923	5 130	5 170	5 267
		Nbre d'employés	1 350	1 442	1 446	1 440
		Total	6 274	6 572	6 616	6 708
		Nbre d'heures (1)	786 713	824 575	828 624	830 947
		Salaires trimestriels (2)	129 970	142 302	150 091	157 025
15.4	- Industrie des corps gras	Nbre d'ouvriers	778	742	763	727
		Nbre d'employés	530	542	571	577
		Total	1 309	1 284	1 335	1 304
		Nbre d'heures (1)	158 385	158 328	162 523	158 593
		Salaires trimestriels (2)	39 815	41 823	45 972	45 159
15.C	- Glaces de consommation (15.C = 15.52)	Nbre d'ouvriers	1 356	1 298	1 210	1 229
		Nbre d'employés	222	243	247	254
		Total	1 579	1 542	1 457	1 484
		Nbre d'heures (1)	183 572	172 109	164 335	164 210
		Salaires trimestriels (2)	30 710	29 566	29 989	31 141
15.6	- Travail des grains et fabrication de produits amylacés	Nbre d'ouvriers	1 549	1 694	1 807	1 918
		Nbre d'employés	1 336	1 415	1 447	1 560
		Total	2 885	3 109	3 254	3 478
		Nbre d'heures (1)	393 084	426 572	441 270	460 307
		Salaires trimestriels (2)	89 917	98 652	105 180	117 898

(1) Heures prestées par les travailleurs (employés et ouvriers).

(2) Salaires et traitements bruts du trimestre, des employés et ouvriers occupés dans les divisions industrielles (en 1 000 €).

Emploi, heures et salaires suivant l'activité principale de l'établissement (chiffres provisoires) - suite

Code			1999	2000	2001	2002
NACE	Description					
15.7	- Fabrication d'aliments pour animaux	Nbre d'ouvriers	1 717	1 696	1 610	1 569
		Nbre d'employés	1 407	1 426	1 385	1 393
		Total	3 124	3 122	2 995	2 963
		Nbre d'heures (1)	417 120	417 122	397 410	391 704
		Salaires trimestriels (2)	80 012	81 670	81 953	85 311
15.8	- Autres industries alimentaires	Nbre d'ouvriers	19 490	19 556	19 836	19 571
		Nbre d'employés	7 375	7 583	7 766	7 773
		Total	26 865	27 140	27 602	27 344
		Nbre d'heures (1)	3 224 171	3 249 980	3 297 968	3 282 421
		Salaires trimestriels (2)	568 344	589 283	628 288	645 446
15.9	- Industrie des boissons	Nbre d'ouvriers	5 273	5 302	5 377	5 231
		Nbre d'employés	3 385	3 474	3 514	3 560
		Total	8 658	8 776	8 891	8 791
		Nbre d'heures (1)	1 128 526	1 153 163	1 158 669	1 144 889
		Salaires trimestriels (2)	254 648	264 850	278 138	286 275
16	Industrie du tabac	Nbre d'ouvriers	1 720	1 752	1 776	1 533
		Nbre d'employés	734	690	715	455
		Total	2 455	2 443	2 491	1 988
		Nbre d'heures (1)	305 140	302 228	302 934	228 253
		Salaires trimestriels (2)	64 602	58 315	64 327	46 653
17	Industrie textile	Nbre d'ouvriers	31 803	31 043	30 606	29 129
		Nbre d'employés	5 963	5 886	5 961	5 689
		Total	37 766	36 929	36 568	34 818
		Nbre d'heures (1)	4 522 439	4 507 461	4 377 176	4 064 245
		Salaires trimestriels (2)	669 412	678 416	690 194	685 059
17.1	- Filature	Nbre d'ouvriers	4 419	4 037	3 690	3 197
		Nbre d'employés	422	397	360	303
		Total	4 842	4 435	4 050	3 501
		Nbre d'heures (1)	526 860	487 246	429 372	356 599
		Salaires trimestriels (2)	78 871	72 621	67 482	58 217
17.2	- Tissage	Nbre d'ouvriers	7 359	7 734	7 619	7 257
		Nbre d'employés	1 451	1 643	1 641	1 583
		Total	8 811	9 377	9 260	8 841
		Nbre d'heures (1)	1 083 038	1 170 103	1 118 134	1 055 155
		Salaires trimestriels (2)	166 286	183 595	184 582	184 011
17.3	- Ennoblement textile	Nbre d'ouvriers	2 779	2 695	2 594	2 311
		Nbre d'employés	534	519	543	475
		Total	3 313	3 214	3 137	2 787
		Nbre d'heures (1)	401 810	391 545	370 152	323 967
		Salaires trimestriels (2)	57 594	57 505	56 650	53 188
17.4	- Fabrication d'articles confectionnés en textile, sauf habillement	Nbre d'ouvriers	3 552	3 477	3 458	3 363
		Nbre d'employés	670	678	716	705
		Total	4 223	4 155	4 174	4 069
		Nbre d'heures (1)	493 109	503 492	492 267	461 096
		Salaires trimestriels (2)	63 810	66 946	69 286	69 191
17.5	- Autres industries textiles	Nbre d'ouvriers	11 389	11 038	11 244	11 100
		Nbre d'employés	2 580	2 389	2 430	2 363
		Total	13 969	13 427	13 674	13 463
		Nbre d'heures (1)	1 732 236	1 692 794	1 708 970	1 631 584
		Salaires trimestriels (2)	266 793	265 465	278 021	287 394
17.6	- Fabrication d'étoffes à mailles	Nbre d'ouvriers	537	533	558	554
		Nbre d'employés	107	109	106	100
		Total	644	642	664	655
		Nbre d'heures (1)	75 835	77 533	79 348	78 157
		Salaires trimestriels (2)	11 142	11 693	12 677	12 959
17.7	- Fabrication d'articles à mailles	Nbre d'ouvriers	1 765	1 527	1 441	1 343
		Nbre d'employés	196	147	164	157
		Total	1 961	1 675	1 605	1 501
		Nbre d'heures (1)	209 549	184 744	178 930	157 684
		Salaires trimestriels (2)	24 916	20 591	21 496	20 101

(1) Heures prestées par les travailleurs (employés et ouvriers).

(2) Salaires et traitements bruts du trimestre, des employés et ouvriers occupés dans les divisions industrielles (en 1 000 €).

PRODCOM - Emploi, heures et salaires

Emploi, heures et salaires suivant l'activité principale de l'établissement (chiffres provisoires) - suite

Code			1999	2000	2001	2002
NACE	Description					
18	Industrie de l'habillement et des fourrures	Nbre d'ouvriers	7 794	6 958	5 996	5 368
		Nbre d'employés	1 734	1 662	1 637	1 659
		Total	9 529	8 620	7 633	7 027
		Nbre d'heures (1)	1 004 620	913 248	820 793	741 887
		Salaires trimestriels (2)	131 292	124 862	120 333	116 866
18.1	- Fabrication de vêtements en cuir	Nbre d'ouvriers	##	##	##	##
		Nbre d'employés	##	##	##	##
		Total	105	87	86	
		Nbre d'heures (1)	10 090	10 052	10 486	
		Salaires trimestriels (2)	1 471	1 333	1 344	
18.A	- Fabrication de vêtements en cuir et industrie des fourrures (18.A = 18.1 + 18.3)	Nbre d'ouvriers	156	121		
		Nbre d'employés	50	47		
		Total	206	168		
		Nbre d'heures (1)	18 982	18 735		
		Salaires trimestriels (2)	2 763	2 577		
18.2	- Fabrication d'autres vêtements et d'accessoires	Nbre d'ouvriers	7 638	6 837	5 898	5 227
		Nbre d'employés	1 684	1 615	1 588	1 600
		Total	9 322	8 452	7 486	6 828
		Nbre d'heures (1)	985 638	894 513	804 247	720 720
		Salaires trimestriels (2)	128 528	122 285	117 999	113 502
18.3	- Industrie des fourrures	Nbre d'ouvriers	##	##	##	##
		Nbre d'employés	##	##	##	##
		Total	101	80	59	
		Nbre d'heures (1)	8 891	8 682	6 060	
		Salaires trimestriels (2)	1 292	1 244	989	
19	Industrie du cuir et de la chaussure	Nbre d'ouvriers	1 734	1 667	1 510	1 319
		Nbre d'employés	385	387	378	366
		Total	2 119	2 055	1 889	1 686
		Nbre d'heures (1)	251 048	235 737	213 564	194 347
		Salaires trimestriels (2)	40 053	39 045	37 925	37 096
19.A	- Apprêt et tannage des cuirs et fabrication d'articles de voyage et de maroquinerie (19.A = 19.1 + 19.2)	Nbre d'ouvriers		##		##
		Nbre d'employés		##		##
		Total		1 610		1 400
		Nbre d'heures (1)		190 046		164 163
		Salaires trimestriels (2)		32 494		32 491
19.3	- Fabrication de chaussures	Nbre d'ouvriers	##	##	##	##
		Nbre d'employés	##	##	##	##
		Total	519	444	339	286
		Nbre d'heures (1)	53 205	45 691	35 434	30 184
		Salaires trimestriels (2)	8 156	6 551	5 027	4 605
20	Travail du bois et fabrication d'articles en bois, liège, vannerie ou sparterie à l'exclusion des meubles	Nbre d'ouvriers	8 396	8 631	8 764	8 827
		Nbre d'employés	1 884	1 951	2 019	2 138
		Total	10 281	10 582	10 784	10 966
		Nbre d'heures (1)	1 311 387	1 358 350	1 373 529	1 395 988
		Salaires trimestriels (2)	199 438	207 919	220 971	234 144
20.1	- Sciage et rabotage du bois, imprégnation du bois	Nbre d'ouvriers	1 253	1 276	1 319	1 402
		Nbre d'employés	286	301	304	344
		Total	1 539	1 577	1 623	1 746
		Nbre d'heures (1)	195 694	202 431	208 060	221 071
		Salaires trimestriels (2)	26 475	28 060	29 740	33 171
20.2	- Fabrication de panneaux de bois	Nbre d'ouvriers	2 731	2 878	2 995	2 902
		Nbre d'employés	486	536	598	606
		Total	3 217	3 415	3 593	3 508
		Nbre d'heures (1)	420 404	451 451	466 589	458 902
		Salaires trimestriels (2)	70 841	76 121	83 629	86 469
20.3	- Fabrication de charpentes et de menuiseries	Nbre d'ouvriers	3 071	3 069	3 133	3 304
		Nbre d'employés	691	679	705	816
		Total	3 763	3 748	3 838	4 121
		Nbre d'heures (1)	472 362	472 446	481 868	518 057
		Salaires trimestriels (2)	70 072	70 070	74 311	84 029

(1) Heures prestées par les travailleurs (employés et ouvriers).

(2) Salaires et traitements bruts du trimestre, des employés et ouvriers occupés dans les divisions industrielles (en 1 000 €).

Emploi, heures et salaires suivant l'activité principale de l'établissement (chiffres provisoires) - suite

Code			1999	2000	2001	2002
NACE	Description					
20.4	- Fabrication d'emballages en bois	Nbre d'ouvriers	759	792	766	734
		Nbre d'employés	177	166	151	124
		Total	937	958	917	858
		Nbre d'heures (1)	122 577	121 647	116 642	106 681
		Salaires trimestriels (2)	17 886	18 334	18 700	16 792
20.5	- Fabrication d'objets divers en bois, liège, vannerie ou sparterie	Nbre d'ouvriers	580	614	550	484
		Nbre d'employés	243	267	260	247
		Total	823	882	810	731
		Nbre d'heures (1)	100 347	110 373	100 369	91 275
		Salaires trimestriels (2)	14 164	15 334	14 591	13 683
21	Fabrication de pâte à papier, de papier et d'articles en papier	Nbre d'ouvriers	11 903	12 319	12 109	11 795
		Nbre d'employés	3 695	3 859	3 857	3 859
		Total	15 598	16 178	15 966	15 654
		Nbre d'heures (1)	2 027 452	2 079 442	2 026 842	1 980 196
		Salaires trimestriels (2)	412 507	440 981	448 081	455 333
21.1	- Fabrication de pâte à papier, de papier et de carton	Nbre d'ouvriers	3 798	3 900	3 779	3 592
		Nbre d'employés	1 451	1 485	1 463	1 446
		Total	5 250	5 386	5 243	5 039
		Nbre d'heures (1)	679 713	688 111	653 543	633 165
		Salaires trimestriels (2)	165 487	177 672	177 151	177 150
21.2	- Fabrication d'articles en papier ou en carton	Nbre d'ouvriers	8 104	8 418	8 330	8 202
		Nbre d'employés	2 243	2 373	2 393	2 413
		Total	10 347	10 792	10 723	10 615
		Nbre d'heures (1)	1 347 738	1 391 331	1 373 299	1 347 031
		Salaires trimestriels (2)	247 019	263 309	270 930	278 183
22	Edition, imprimerie, reproduction	Nbre d'ouvriers	13 710	13 248	13 282	12 196
		Nbre d'employés	14 322	14 973	15 377	14 663
		Total	28 033	28 221	28 659	26 860
		Nbre d'heures (1)	3 678 888	3 684 310	3 667 058	3 419 075
		Salaires trimestriels (2)	787 410	812 687	860 571	837 850
22.A	- Édition et reproduction des enregistrements (22.A = 22.1 + 22.3)	Nbre d'ouvriers	1 277	1 296	1 308	1 180
		Nbre d'employés	8 873	9 544	10 017	9 313
		Total	10 151	10 841	11 325	10 494
		Nbre d'heures (1)	1 365 576	1 472 459	1 515 443	1 391 880
		Salaires trimestriels (2)	330 586	363 591	398 109	388 231
22.2	- Imprimerie et activités annexes	Nbre d'ouvriers	12 433	11 951	11 974	11 016
		Nbre d'employés	5 448	5 429	5 359	5 349
		Total	17 881	17 380	17 333	16 366
		Nbre d'heures (1)	2 313 311	2 211 851	2 151 615	2 027 195
		Salaires trimestriels (2)	456 824	449 096	462 463	449 620
24	Fabrication de produits chimiques	Nbre d'ouvriers	30 988	31 526	31 637	29 930
		Nbre d'employés	34 201	35 297	35 950	35 745
		Total	65 189	66 823	67 587	65 675
		Nbre d'heures (1)	8 603 122	8 779 340	8 766 900	8 462 902
		Salaires trimestriels (2)	2 360 387	2 486 539	2 632 551	2 644 326
24.1	- Fabrication de produits chimiques de base	Nbre d'ouvriers	14 249	14 250	14 289	13 638
		Nbre d'employés	14 020	14 272	14 600	14 152
		Total	28 270	28 523	28 890	27 791
		Nbre d'heures (1)	3 699 630	3 706 900	3 731 742	3 546 030
		Salaires trimestriels (2)	1 109 938	1 129 890	1 206 504	1 192 263
24.2	- Fabrication de produits agrochimiques	Nbre d'ouvriers	716	724	680	589
		Nbre d'employés	783	778	810	745
		Total	1 499	1 503	1 490	1 334
		Nbre d'heures (1)	210 056	210 632	211 959	182 563
		Salaires trimestriels (2)	56 160	58 205	59 814	53 409
24.3	- Fabrication de peintures, vernis, encres d'imprimerie et mastics	Nbre d'ouvriers	1 463	1 545	1 563	1 475
		Nbre d'employés	1 908	1 962	1 962	2 117
		Total	3 371	3 508	3 525	3 592
		Nbre d'heures (1)	482 344	511 568	526 372	525 329
		Salaires trimestriels (2)	110 188	117 102	122 294	126 689

(1) Heures prestées par les travailleurs (employés et ouvriers).

(2) Salaires et traitements bruts du trimestre, des employés et ouvriers occupés dans les divisions industrielles (en 1 000 €).

PRODCOM - Emploi, heures et salaires

Emploi, heures et salaires suivant l'activité principale de l'établissement (chiffres provisoires) - suite

Code			1999	2000	2001	2002
NACE	Description					
24.4	- Fabrication de produits pharmaceutiques et de produits chimiques et botaniques à usage médical	Nbre d'ouvriers	4 471	4 715	5 031	4 760
		Nbre d'employés	9 092	9 795	10 310	10 716
		Total	13 563	14 510	15 342	15 476
		Nbre d'heures (1)	1 836 485	1 958 692	2 009 675	2 015 565
		Salaires trimestriels (2)	492 525	559 299	618 036	645 912
24.5	- Fabrication de savons et détergents, de produits d'entretien, parfums et cosmétiques	Nbre d'ouvriers	2 978	3 332	3 335	2 968
		Nbre d'employés	2 049	2 140	1 974	1 722
		Total	5 027	5 472	5 309	4 691
		Nbre d'heures (1)	657 343	709 230	668 420	593 346
		Salaires trimestriels (2)	132 010	145 612	145 399	132 203
24.6	- Fabrication d'autres produits chimiques	Nbre d'ouvriers	5 105	4 965	4 709	4 561
		Nbre d'employés	5 855	5 829	5 777	5 791
		Total	10 961	10 794	10 487	10 352
		Nbre d'heures (1)	1 421 605	1 369 612	1 301 220	1 303 752
		Salaires trimestriels (2)	402 714	416 775	419 584	432 043
24.7	- Fabrication de fibres artificielles ou synthétiques	Nbre d'ouvriers	2 004	1 991	2 027	1 936
		Nbre d'employés	490	519	514	499
		Total	2 494	2 510	2 542	2 436
		Nbre d'heures (1)	295 657	312 702	317 509	296 314
		Salaires trimestriels (2)	56 852	59 657	60 920	61 807
25	Fabrication de produits en caoutchouc et en matières plastiques	Nbre d'ouvriers	22 403	22 985	22 435	18 652
		Nbre d'employés	9 902	10 089	10 322	7 420
		Total	32 305	33 074	32 758	26 072
		Nbre d'heures (1)	4 176 370	4 244 974	4 158 299	3 309 391
		Salaires trimestriels (2)	901 581	938 155	970 629	723 842
25.1	- Fabrication de produits en caoutchouc	Nbre d'ouvriers	2 797	2 732	2 494	1 929
		Nbre d'employés	878	871	859	831
		Total	3 675	3 604	3 354	2 760
		Nbre d'heures (1)	475 273	469 161	417 630	344 572
		Salaires trimestriels (2)	96 093	93 078	99 145	86 554
25.2	- Transformation des matières plastiques	Nbre d'ouvriers	19 606	20 253	19 941	16 722
		Nbre d'employés	9 023	9 217	9 463	6 588
		Total	28 629	29 470	29 404	23 311
		Nbre d'heures (1)	3 701 096	3 775 812	3 740 668	2 964 819
		Salaires trimestriels (2)	805 488	845 077	871 484	637 287
26	Fabrication d'autres produits minéraux non métalliques	Nbre d'ouvriers	23 516	23 436	23 046	22 258
		Nbre d'employés	6 927	7 079	7 172	6 946
		Total	30 444	30 516	30 218	29 205
		Nbre d'heures (1)	3 898 805	3 935 971	3 841 621	3 710 309
		Salaires trimestriels (2)	753 563	779 559	794 279	796 793
26.1	- Fabrication de verre et d'articles en verre	Nbre d'ouvriers	8 728	8 482	8 366	8 039
		Nbre d'employés	2 429	2 500	2 521	2 453
		Total	11 157	10 982	10 887	10 492
		Nbre d'heures (1)	1 392 771	1 387 199	1 350 365	1 315 226
		Salaires trimestriels (2)	271 727	283 386	284 233	292 633
26.2	- Fabrication de produits céramiques autres que pour la construction	Nbre d'ouvriers				964
		Nbre d'employés				273
		Total				1 237
		Nbre d'heures (1)				155 858
		Salaires trimestriels (2)				32 534
26.A	- Fabrication de carreaux et produits en céramique (26.A = 26.2 + 26.3)	Nbre d'ouvriers	1 342	1 274	1 106	
		Nbre d'employés	387	357	329	
		Total	1 729	1 631	1 435	
		Nbre d'heures (1)	206 219	196 227	180 564	
		Salaires trimestriels (2)	40 958	39 296	37 793	
26.4	- Fabrication de tuiles, briques et autres produits en terre cuite pour la construction	Nbre d'ouvriers	2 015	1 858	1 798	1 758
		Nbre d'employés	410	417	418	377
		Total	2 426	2 275	2 216	2 135
		Nbre d'heures (1)	311 388	298 642	294 321	279 406
		Salaires trimestriels (2)	54 354	54 350	54 768	53 688

(1) Heures prestées par les travailleurs (employés et ouvriers).

(2) Salaires et traitements bruts du trimestre, des employés et ouvriers occupés dans les divisions industrielles (en 1 000 €).

Emploi, heures et salaires suivant l'activité principale de l'établissement (chiffres provisoires) - suite

Code			1999	2000	2001	2002
NACE	Description					
26.5	- Fabrication de ciment, chaux et plâtre	Nbre d'ouvriers	1 497	1 470	1 403	1 332
		Nbre d'employés	881	824	827	785
		Total	2 379	2 294	2 231	2 117
		Nbre d'heures (1)	310 818	305 337	291 133	280 743
		Salaires trimestriels (2)	87 314	83 050	85 766	84 208
26.6	- Fabrication d'ouvrages en béton, en ciment ou en plâtre	Nbre d'ouvriers	7 920	8 214	8 236	8 096
		Nbre d'employés	2 150	2 256	2 335	2 321
		Total	10 070	10 471	10 572	10 418
		Nbre d'heures (1)	1 330 285	1 371 560	1 352 783	1 321 392
		Salaires trimestriels (2)	239 301	253 684	263 690	265 798
26.7	- Taille, façonnage et finissage de pierres ornementales et de construction	Nbre d'ouvriers	1 133	1 187	1 190	1 155
		Nbre d'employés	308	341	362	349
		Total	1 441	1 529	1 552	1 505
		Nbre d'heures (1)	185 267	201 400	204 284	198 017
		Salaires trimestriels (2)	27 933	30 109	32 330	32 471
26.8	- Fabrication d'autres produits minéraux non métalliques	Nbre d'ouvriers	879	949	944	913
		Nbre d'employés	360	381	378	384
		Total	1 239	1 331	1 323	1 297
		Nbre d'heures (1)	162 054	175 604	168 169	159 664
		Salaires trimestriels (2)	31 976	35 684	35 699	35 462
2C	Métallurgie (2C= 27 sauf produits CECA)	Nbre d'ouvriers	12 135	12 140	12 143	11 474
		Nbre d'employés	4 314	4 331	4 457	4 447
		Total	16 449	16 471	16 601	15 921
		Nbre d'heures (1)	2 106 168	2 094 203	2 079 357	1 977 446
		Salaires trimestriels (2)	468 542	482 190	501 782	478 594
27.2	- Fabrication de tubes	Nbre d'ouvriers	799	765	730	706
		Nbre d'employés	184	174	168	180
		Total	983	939	898	887
		Nbre d'heures (1)	125 181	117 704	111 136	109 773
		Salaires trimestriels (2)	23 045	22 417	22 343	22 042
27.3	- Première transformation de l'acier et fabrication de ferro-alliages non CECA	Nbre d'ouvriers	3 434	3 504	3 458	3 247
		Nbre d'employés	1 212	1 256	1 293	1 261
		Total	4 646	4 760	4 751	4 508
		Nbre d'heures (1)	597 404	610 214	597 644	569 097
		Salaires trimestriels (2)	134 459	140 631	142 735	138 961
27.4	- Production de métaux non ferreux	Nbre d'ouvriers	6 021	6 059	6 081	5 757
		Nbre d'employés	2 493	2 503	2 577	2 599
		Total	8 514	8 562	8 658	8 357
		Nbre d'heures (1)	1 102 890	1 090 173	1 082 409	1 026 296
		Salaires trimestriels (2)	255 329	264 220	276 730	259 684
27.5	- Fonderie	Nbre d'ouvriers	1 879	1 811	1 873	1 762
		Nbre d'employés	424	397	418	405
		Total	2 304	2 208	2 292	2 167
		Nbre d'heures (1)	280 691	276 111	288 167	272 279
		Salaires trimestriels (2)	55 711	54 922	59 975	57 906
28	Travail des métaux	Nbre d'ouvriers	39 816	40 547	40 977	39 475
		Nbre d'employés	10 940	11 274	11 635	11 713
		Total	50 757	51 821	52 612	51 189
		Nbre d'heures (1)	6 546 382	6 658 010	6 715 166	6 456 289
		Salaires trimestriels (2)	1 140 987	1 195 310	1 258 007	1 269 885
28.1	- Fabrication d'éléments en métal pour la construction	Nbre d'ouvriers	13 898	14 662	14 681	13 720
		Nbre d'employés	3 619	3 841	3 913	3 822
		Total	17 518	18 503	18 595	17 543
		Nbre d'heures (1)	2 274 690	2 393 665	2 385 210	2 212 719
		Salaires trimestriels (2)	371 613	398 778	417 041	409 269
28.2	- Fabrication de réservoirs métalliques et de chaudières pour le chauffage central	Nbre d'ouvriers	4 672	4 658	4 895	4 793
		Nbre d'employés	1 506	1 543	1 647	1 729
		Total	6 178	6 202	6 542	6 522
		Nbre d'heures (1)	809 583	810 489	852 336	832 502
		Salaires trimestriels (2)	146 844	152 387	166 616	173 743

(1) Heures prestées par les travailleurs (employés et ouvriers).

(2) Salaires et traitements bruts du trimestre, des employés et ouvriers occupés dans les divisions industrielles (en 1 000 €).

PRODCOM - Emploi, heures et salaires

Emploi, heures et salaires suivant l'activité principale de l'établissement (chiffres provisoires) - suite

Code			1999	2000	2001	2002
NACE	Description					
28.3	- Fabrication de générateurs de vapeur	Nbre d'ouvriers	3 364	3 378	3 322	3 265
		Nbre d'employés	899	921	895	877
		Total	4 263	4 300	4 218	4 142
		Nbre d'heures (1)	538 830	522 519	525 580	509 103
		Salaires trimestriels (2)	97 963	100 353	103 619	104 131
28.4	- Forge, emboutissage, estampage et profilage des métaux; métallurgie des poudres	Nbre d'ouvriers	800	868	863	964
		Nbre d'employés	198	210	224	269
		Total	998	1 078	1 087	1 234
		Nbre d'heures (1)	135 414	145 691	148 471	163 376
		Salaires trimestriels (2)	22 762	24 790	26 050	29 608
28.5	- Traitement et revêtement des métaux; mécanique générale	Nbre d'ouvriers	7 719	7 763	8 003	7 795
		Nbre d'employés	1 750	1 817	1 946	1 950
		Total	9 469	9 581	9 950	9 745
		Nbre d'heures (1)	1 204 947	1 226 839	1 248 125	1 226 550
		Salaires trimestriels (2)	208 640	221 986	237 766	242 612
28.6	- Fabrication de coutellerie, d'outillage et de quincaillerie	Nbre d'ouvriers	2 011	2 036	2 151	2 082
		Nbre d'employés	805	822	864	867
		Total	2 816	2 859	3 015	2 949
		Nbre d'heures (1)	367 324	372 380	394 111	383 388
		Salaires trimestriels (2)	68 759	70 049	77 168	77 755
28.7	- Fabrication d'autres ouvrages en métaux	Nbre d'ouvriers	7 351	7 179	7 058	6 853
		Nbre d'employés	2 161	2 117	2 143	2 197
		Total	9 512	9 297	9 202	9 050
		Nbre d'heures (1)	1 215 591	1 186 424	1 161 331	1 128 650
		Salaires trimestriels (2)	224 406	226 968	229 747	232 768
29	Fabrication de machines et équipements	Nbre d'ouvriers	30 431	31 514	32 035	31 374
		Nbre d'employés	14 386	14 503	14 827	14 902
		Total	44 818	46 017	46 863	46 277
		Nbre d'heures (1)	5 821 827	5 931 464	6 023 307	5 896 909
		Salaires trimestriels (2)	1 172 912	1 218 166	1 270 342	1 306 224
29.1	- Fabrication d'équipements mécaniques à l'exclusion des moteurs pour avions, véhicules et motocycles	Nbre d'ouvriers	5 314	4 974	4 920	4 602
		Nbre d'employés	3 297	3 051	3 057	3 075
		Total	8 611	8 025	7 978	7 677
		Nbre d'heures (1)	1 110 239	1 026 635	1 013 359	967 019
		Salaires trimestriels (2)	245 825	236 001	242 054	242 657
29.2	- Fabrication d'autres machines d'usage général	Nbre d'ouvriers	8 476	9 009	9 397	9 305
		Nbre d'employés	4 214	4 374	4 606	4 686
		Total	12 691	13 383	14 003	13 992
		Nbre d'heures (1)	1 700 348	1 796 523	1 879 822	1 861 838
		Salaires trimestriels (2)	318 855	341 727	365 702	383 146
29.3	- Fabrication de machines agricoles et forestières	Nbre d'ouvriers	2 471	2 383	2 560	2 745
		Nbre d'employés	724	722	714	727
		Total	3 195	3 106	3 275	3 473
		Nbre d'heures (1)	415 528	414 119	436 398	462 440
		Salaires trimestriels (2)	85 152	87 080	93 517	101 365
29.4	- Fabrication de machines-outils	Nbre d'ouvriers	1 573	1 543	1 486	1 411
		Nbre d'employés	690	677	667	663
		Total	2 263	2 220	2 153	2 074
		Nbre d'heures (1)	309 821	300 760	276 034	257 364
		Salaires trimestriels (2)	56 696	55 273	55 364	53 799
29.5	- Fabrication d'autres machines d'usage spécifique	Nbre d'ouvriers	10 278	11 068	11 148	10 705
		Nbre d'employés	4 519	4 573	4 673	4 604
		Total	14 797	15 642	15 822	15 309
		Nbre d'heures (1)	1 877 600	1 948 434	1 974 006	1 902 048
		Salaires trimestriels (2)	385 992	405 753	419 306	422 529
29.6	- Fabrication d'armes et de munitions	Nbre d'ouvriers	908	1 207	1 090	1 093
		Nbre d'employés	483	673	658	682
		Total	1 392	1 881	1 749	1 776
		Nbre d'heures (1)	174 928	229 187	212 106	211 001
		Salaires trimestriels (2)	41 252	54 300	53 029	56 421

(1) Heures prestées par les travailleurs (employés et ouvriers).

(2) Salaires et traitements bruts du trimestre, des employés et ouvriers occupés dans les divisions industrielles (en 1 000 €).

Emploi, heures et salaires suivant l'activité principale de l'établissement (chiffres provisoires) - suite

Code			1999	2000	2001	2002
NACE	Description					
29.7	- Fabrication d'appareils domestiques	Nbre d'ouvriers	1 408	1 328	1 431	1 509
		Nbre d'employés	457	430	450	463
		Total	1 866	1 758	1 881	1 973
		Nbre d'heures (1)	233 360	215 804	231 579	235 195
		Salaires trimestriels (2)	39 141	38 032	41 370	46 308
30	Fabrication de machines de bureau et de matériel informatique	Nbre d'ouvriers	538	974	953	651
		Nbre d'employés	1 372	1 875	1 842	1 606
		Total	1 910	2 850	2 795	2 257
		Nbre d'heures (1)	263 871	382 391	366 612	300 757
		Salaires trimestriels (2)	57 639	92 020	94 701	82 049
31	Fabrication de machines et appareils électriques	Nbre d'ouvriers	18 229	18 856	19 020	17 867
		Nbre d'employés	9 032	9 357	9 396	9 180
		Total	27 261	28 213	28 416	27 048
		Nbre d'heures (1)	3 446 267	3 594 230	3 541 152	3 349 342
		Salaires trimestriels (2)	729 698	769 539	797 809	779 830
31.1	- Fabrication de moteurs, génératrices et transformateurs électriques	Nbre d'ouvriers	2 384	2 223	2 204	1 984
		Nbre d'employés	1 827	1 868	1 915	1 903
		Total	4 212	4 091	4 119	3 888
		Nbre d'heures (1)	541 149	509 151	515 578	480 976
		Salaires trimestriels (2)	124 279	125 270	130 720	124 326
31.2	- Fabrication de matériel de distribution et de commande électrique	Nbre d'ouvriers	4 775	5 047	5 404	4 939
		Nbre d'employés	2 172	2 298	2 529	2 387
		Total	6 947	7 346	7 934	7 327
		Nbre d'heures (1)	912 357	966 242	1 000 274	883 627
		Salaires trimestriels (2)	178 730	195 931	209 078	207 806
31.3	- Fabrication de fils et câbles isolés	Nbre d'ouvriers	1 649	1 709	1 705	1 528
		Nbre d'employés	570	567	573	562
		Total	2 220	2 276	2 279	2 091
		Nbre d'heures (1)	288 323	292 671	274 700	254 187
		Salaires trimestriels (2)	58 755	59 630	62 104	60 634
31.4	- Fabrication d'accumulateurs et de piles électriques	Nbre d'ouvriers	1 536	1 546	1 280	1 128
		Nbre d'employés	394	396	345	309
		Total	1 930	1 942	1 625	1 437
		Nbre d'heures (1)	230 526	225 751	181 736	160 001
		Salaires trimestriels (2)	53 755	54 250	50 620	41 871
31.5	- Fabrication de lampes et d'appareils d'éclairage	Nbre d'ouvriers	3 768	3 958	4 050	3 870
		Nbre d'employés	1 516	1 572	1 447	1 424
		Total	5 285	5 531	5 497	5 294
		Nbre d'heures (1)	630 231	708 716	690 547	702 789
		Salaires trimestriels (2)	127 050	137 389	145 621	144 476
31.6	- Fabrication d'autres matériels électriques	Nbre d'ouvriers	4 114	4 370	4 374	4 416
		Nbre d'employés	2 550	2 654	2 585	2 593
		Total	6 664	7 024	6 960	7 009
		Nbre d'heures (1)	843 679	891 696	878 314	867 760
		Salaires trimestriels (2)	187 128	197 069	199 667	200 717
32	Fabrication d'équipements de radio, télévision et communication	Nbre d'ouvriers	7 146	6 857	6 467	5 324
		Nbre d'employés	8 004	7 898	8 329	7 684
		Total	15 150	14 755	14 797	13 008
		Nbre d'heures (1)	1 979 210	1 919 938	1 856 591	1 653 368
		Salaires trimestriels (2)	484 088	488 576	524 324	488 613
32.1	- Fabrication de composants électroniques	Nbre d'ouvriers	2 539	2 620	2 715	2 410
		Nbre d'employés	1 254	1 545	1 547	1 272
		Total	3 793	4 165	4 262	3 682
		Nbre d'heures (1)	485 443	530 704	529 278	458 534
		Salaires trimestriels (2)	104 559	121 753	130 323	112 586
32.2	- Fabrication d'appareils d'émission, de transmission et de téléphonie	Nbre d'ouvriers	1 846	1 840	1 555	1 082
		Nbre d'employés	4 470	4 318	4 657	4 244
		Total	6 316	6 159	6 213	5 327
		Nbre d'heures (1)	852 991	817 903	788 473	685 973
		Salaires trimestriels (2)	234 487	238 915	263 396	242 427

(1) Heures prestées par les travailleurs (employés et ouvriers).

(2) Salaires et traitements bruts du trimestre, des employés et ouvriers occupés dans les divisions industrielles (en 1 000 €).

PRODCOM - Emploi, heures et salaires

Emploi, heures et salaires suivant l'activité principale de l'établissement (chiffres provisoires) - suite

Code			1999	2000	2001	2002
NACE	Description					
32.3	- Fabrication d'appareils de réception, enregistrement ou reproduction du son et de l'image	Nbre d'ouvriers	2 760	2 396	2 196	1 831
		Nbre d'employés	2 278	2 033	2 124	2 167
		Total	5 039	4 430	4 320	3 998
		Nbre d'heures (1)	640 776	571 330	538 839	508 860
		Salaires trimestriels (2)	145 041	127 908	130 605	133 600
32.A	- Appareils de communication (32.A = 32.2+32.3)	Nbre d'ouvriers	4 607	4 237	3 751	2 914
		Nbre d'employés	6 749	6 352	6 782	6 411
		Total	11 356	10 589	10 534	9 325
		Nbre d'heures (1)	1 493 767	1 389 233	1 327 313	1 194 834
		Salaires trimestriels (2)	379 528	366 823	394 001	376 028
33	Fabrication d'instruments médicaux, de précision, d'optique et d'horlogerie	Nbre d'ouvriers	3 724	3 894	3 929	3 692
		Nbre d'employés	3 096	3 263	3 445	3 372
		Total	6 820	7 157	7 374	7 065
		Nbre d'heures (1)	910 370	949 826	964 737	915 719
		Salaires trimestriels (2)	182 614	187 280	197 134	198 990
33.1	- Fabrication de matériel médico-chirurgical et d'orthopédie	Nbre d'ouvriers	1 409	1 441	1 424	1 282
		Nbre d'employés	699	712	739	763
		Total	2 108	2 153	2 163	2 045
		Nbre d'heures (1)	281 560	277 487	279 265	261 689
		Salaires trimestriels (2)	54 782	46 130	48 142	48 867
33.2	- Fabrication d'instruments de mesure, de contrôle et de navigation	Nbre d'ouvriers	1 881	1 992	2 099	1 908
		Nbre d'employés	1 782	1 853	2 021	1 875
		Total	3 663	3 846	4 120	3 784
		Nbre d'heures (1)	491 733	518 730	541 255	492 466
		Salaires trimestriels (2)	101 836	111 413	120 190	116 001
33.3	- Fabrication d'équipements de contrôle des processus industriels	Nbre d'ouvriers	101	115	107	233
		Nbre d'employés	411	464	455	505
		Total	512	579	562	739
		Nbre d'heures (1)	69 299	80 458	78 299	97 986
		Salaires trimestriels (2)	13 807	16 108	16 209	21 314
33.4	- Fabrication d'instruments d'optique et de matériel photographique	Nbre d'ouvriers	229	257	210	185
		Nbre d'employés	186	212	208	207
		Total	415	469	419	392
		Nbre d'heures (1)	53 886	60 578	53 180	50 660
		Salaires trimestriels (2)	9 690	11 503	10 533	10 656
33.5	- Horlogerie	Nbre d'ouvriers	102	88	87	83
		Nbre d'employés	18	19	20	20
		Total	121	108	107	104
		Nbre d'heures (1)	13 890	12 570	12 736	12 916
		Salaires trimestriels (2)	2 499	2 127	2 060	2 152
34	Construction et assemblage de véhicules automobiles, de remorques et semi-remorques	Nbre d'ouvriers	42 817	43 930	43 547	41 012
		Nbre d'employés	6 329	6 563	6 352	6 415
		Total	49 146	50 494	49 899	47 428
		Nbre d'heures (1)	6 079 940	6 323 561	6 168 139	5 708 283
		Salaires trimestriels (2)	1 276 883	1 382 443	1 389 082	1 340 805
34.1	- Construction et assemblage de véhicules automobiles	Nbre d'ouvriers	30 719	31 068	30 446	28 053
		Nbre d'employés	3 687	3 694	3 444	3 406
		Total	34 407	34 763	33 891	31 459
		Nbre d'heures (1)	4 182 755	4 318 332	4 139 970	3 713 783
		Salaires trimestriels (2)	937 659	999 608	989 403	923 446
34.2	- Fabrication de carrosseries, remorques et caravanes	Nbre d'ouvriers	5 093	5 520	5 340	5 180
		Nbre d'employés	996	1 049	1 021	1 014
		Total	6 090	6 570	6 362	6 195
		Nbre d'heures (1)	767 975	816 166	784 728	762 448
		Salaires trimestriels (2)	137 232	151 576	153 301	152 163
34.3	- Fabrication de parties et accessoires pour les véhicules à moteur et pour leurs moteurs	Nbre d'ouvriers	7 003	7 341	7 759	7 779
		Nbre d'employés	1 645	1 819	1 885	1 994
		Total	8 649	9 160	9 645	9 773
		Nbre d'heures (1)	1 129 209	1 189 062	1 243 439	1 232 052
		Salaires trimestriels (2)	201 992	231 258	246 378	265 196

(1) Heures prestées par les travailleurs (employés et ouvriers).

(2) Salaires et traitements bruts du trimestre, des employés et ouvriers occupés dans les divisions industrielles (en 1 000 €).

Emploi, heures et salaires suivant l'activité principale de l'établissement (chiffres provisoires) - suite

Code			1999	2000	2001	2002
NACE	Description					
35	Fabrication d'autres matériels de transport	Nbre d'ouvriers	5 147	5 243	5 403	4 984
		Nbre d'employés	4 387	4 563	4 659	4 451
		Total	9 534	9 806	10 062	9 435
		Nbre d'heures (1)	1 155 560	1 167 025	1 169 208	1 093 672
		Salaires trimestriels (2)	252 542	269 706	286 087	296 831
35.1	- Construction navale	Nbre d'ouvriers				940
		Nbre d'employés				189
		Total				1 129
		Nbre d'heures (1)				141 622
35.3	- Construction aéronautique et spatiale	Nbre d'ouvriers	2 745	2 953	3 041	
		Nbre d'employés	3 647	3 833	3 953	
		Total	6 392	6 786	6 995	
		Nbre d'heures (1)	768 799	802 967	786 999	
35.4	- Fabrication de motocycles et de bicyclettes	Nbre d'ouvriers	428	440	467	420
		Nbre d'employés	116	112	117	115
		Total	544	553	584	536
		Nbre d'heures (1)	65 279	66 095	69 279	67 196
35.B	- Fabrication d'autres matériels de transport n.d.a., y compris navals et ferroviaires (35.B=35.1+35.2+35.5)	Nbre d'ouvriers	1 973	1 849	1 894	
		Nbre d'employés	623	617	588	
		Total	2 596	2 466	2 483	
		Nbre d'heures (1)	321 481	297 962	312 930	
35.F	- Fabrication d'autres matériels de transport n.d.a., y.c. aéronautique et ferroviaire (35F = 35.2 + 35.3 + 35.5)	Nbre d'ouvriers				3 623
		Nbre d'employés				4 145
		Total				7 769
		Nbre d'heures (1)				884 853
36	Fabrication de meubles; industries diverses	Nbre d'ouvriers	17 834	17 993	17 967	16 946
		Nbre d'employés	3 453	3 570	3 629	3 555
		Total	21 287	21 563	21 596	20 502
		Nbre d'heures (1)	2 600 008	2 674 621	2 598 708	2 432 287
36.1	- Fabrication de meubles	Nbre d'ouvriers	14 479	14 615	14 752	14 086
		Nbre d'employés	2 607	2 683	2 764	2 724
		Total	17 086	17 299	17 517	16 811
		Nbre d'heures (1)	2 129 773	2 186 522	2 158 646	2 026 645
36.2	- Travail des pierres précieuses et fabrication de bijoux	Nbre d'ouvriers	1 876	1 917	1 746	1 443
		Nbre d'employés	375	417	398	381
		Total	2 251	2 335	2 144	1 825
		Nbre d'heures (1)	237 160	255 612	218 287	192 946
36.3	- Fabrication d'instruments de musique	Nbre d'ouvriers		# #	# #	# #
		Nbre d'employés		# #	# #	# #
		Total		32	32	33
		Nbre d'heures (1)		3 870	3 944	4 112
36.4	- Fabrication d'articles de sport	Nbre d'ouvriers	106	105	104	95
		Nbre d'employés	24	24	24	25
		Total	131	130	128	120
		Nbre d'heures (1)	17 296	16 331	15 545	14 386
36.5	- Fabrication de jeux et jouets	Nbre d'ouvriers	435	460	496	483
		Nbre d'employés	144	166	178	173
		Total	580	626	675	656
		Nbre d'heures (1)	67 424	73 430	71 338	65 038
		Salaires trimestriels (2)	13 269	14 261	16 254	15 171

(1) Heures prestées par les travailleurs (employés et ouvriers).

(2) Salaires et traitements bruts du trimestre, des employés et ouvriers occupés dans les divisions industrielles (en 1 000 €).

PRODCOM - Emploi, heures et salaires

Emploi, heures et salaires suivant l'activité principale de l'établissement (chiffres provisoires) - suite et fin

Code			1999	2000	2001	2002
NACE	Description					
36.6	- Autres industries diverses	Nbre d'ouvriers		##	##	##
		Nbre d'employés		##	##	##
		Total		1 140	1 098	1 056
		Nbre d'heures (1)		138 854	130 946	129 157
		Salaires trimestriels (2)		21 252	21 343	22 088
36.A	- Autres industries diverses, y compris la fabrication d'instruments de musique (36.A = 36.3 + 36.6)	Nbre d'ouvriers	936	894	867	837
		Nbre d'employés	300	277	263	252
		Total	1 237	1 172	1 130	1 089
		Nbre d'heures (1)	148 353	142 725	134 890	133 270
		Salaires trimestriels (2)	24 097	21 730	21 841	22 632
Total		Nbre d'ouvriers	380 899	384 837	383 553	363 217
		Nbre d'employés	163 787	168 341	171 567	166 016
		Total	544 686	553 178	555 121	529 234
		Nbre d'heures (1)	69 083 923	70 247 120	69 630 888	65 843 795
		Salaires trimestriels (2)	14 011 486	14 656 359	15 269 414	14 979 802

(1) Heures prestées par les travailleurs (employés et ouvriers).

(2) Salaires et traitements bruts du trimestre, des employés et ouvriers occupés dans les divisions industrielles (en 1 000 €).

PRODCOM - Commandes

Valeur des commandes dans certaines branches d'activité suivant l'activité principale de l'établissement (chiffres provisoires en 1 000 €)

Code NACE	Activité	Commande	1999	2000	2001	2002
1E	Industrie textile (1E= 17 sauf l'ennoblissement)	Total	4 842 216	5 182 706	5 093 117	4 933 711
		Dont à l'étranger	3 742 726	4 052 193	4 023 625	3 872 858
18	Industrie de l'habillement et des fourrures	Total	549 532	563 212	531 337	521 902
		Dont à l'étranger	239 159	251 880	252 557	247 935
21	Fabrication de pâte à papier, de papier et d'articles en papier	Total	3 442 225	3 901 431	3 872 178	3 815 694
		Dont à l'étranger	2 245 631	2 620 103	2 548 351	2 519 777
24	Fabrication de produits chimiques	Total	21 997 463	26 121 487	25 712 505	26 348 447
		Dont à l'étranger	17 018 994	20 148 819	19 876 547	20 121 578
2C	Métallurgie (2C= 27 sauf produits CECA)	Total	4 481 678	5 527 521	5 090 820	4 734 535
		Dont à l'étranger	3 485 447	4 386 047	4 077 006	3 741 350
2D	Travail des métaux(2D= 28 sauf le traitement et le revêtement)	Total	5 206 244	5 723 302	5 828 285	5 637 433
		Dont à l'étranger	2 182 716	2 354 677	2 494 991	2 531 789
29	Fabrication de machines et équipements	Total	6 732 866	7 493 983	7 104 922	6 928 985
		Dont à l'étranger	4 791 202	5 508 467	5 080 898	4 836 320
30	Fabrication de machines de bureau et de matériel informatique	Total	393 930	680 346	524 847	431 933
		Dont à l'étranger	212 213	498 781	405 181	319 592
31	Fabrication de machines et appareils électriques	Total	3 731 538	4 595 350	4 103 442	4 214 327
		Dont à l'étranger	2 260 036	2 854 950	2 526 798	2 663 963
32	Fabrication d'équipements de radio, télévision et communication	Total	2 576 590	3 893 136	3 716 808	2 380 968
		Dont à l'étranger	2 063 590	3 332 990	3 082 769	1 985 949
33	Fabrication d'instruments médicaux, de précision, d'optique et d'horlogerie	Total	738 259	883 907	870 439	871 175
		Dont à l'étranger	390 004	492 854	463 747	500 890
34	Construction et assemblage de véhicules automobiles, de remorques et semi-remorques	Total	15 395 306	14 008 470	16 851 655	16 363 734
		Dont à l'étranger	13 736 632	12 510 294	14 834 545	14 310 221
35	Fabrication d'autres matériels de transport	Total	1 297 925	1 343 892	1 421 338	1 313 481
		Dont à l'étranger	808 421	901 396	988 280	996 849

Introduction

Le 1er janvier 1994 marque un tournant dans l'établissement des statistiques mensuelles de la production industrielle. Jusqu'en 1993, il existait une statistique mensuelle spécifique pour la plupart des secteurs. La nomenclature de marchandises utilisée était une liste empirique de produits par branche d'activité.

Depuis l'achèvement du marché unique au 1er janvier '93, on assiste à une demande accrue de résultats comparables au plan international. On veut pouvoir coupler les données relatives à la production à celles du commerce extérieur. Ceci nous a menés à l'enquête PRODCOM.

Sont assujetties à Prodcum la plupart des entreprises industrielles occupant au moins 10 personnes ou dont le chiffre d'affaires atteint 100 millions de BEF et certaines autres entreprises ayant une activité industrielle accessoire occupant au moins 20 travailleurs.

La liste Prodcum, nouvelle nomenclature des statistiques de la production, comporte quelque 5.700 produits industriels, essentiellement des marchandises, mais également un certain nombre de services industriels. Chaque rubrique de la liste Prodcum est désignée par un code à huit chiffres. Les six premiers chiffres concordent avec la classification statistique des produits associée aux activités (CPA). De plus, les rubriques de la liste Prodcum se composent d'articles ou de groupes d'articles de la nomenclature combinée.

L'enquête s'effectue au niveau de l'unité locale. Si plusieurs activités sont exercées dans une unité locale, on remplit une déclaration par activité, c'est-à-dire par division (2 chiffres) de la NACE-rév.1. Outre les données relatives à la valeur de la production suivant l'activité principale, on demande également des données sur l'emploi et le volume de travail (publication Prodcum «Valeur de la production et emploi suivant l'activité principale»).

Remarque: Certains produits ne figurent pas à un niveau huit chiffres de la liste Prodcum dans la publication. Ceci est dû à la confidentialité de certaines données. La valeur de production de ces produits "confidentiels" est reprise dans un agrégat moins détaillé.

Si ces résultats sont provisoires, c'est parce que l'on est encore confronté à un faible pourcentage de non-réponses.

PRODCOM - Livraisons par produit

Livraisons (1) en valeur et en quantité suivant la CPA et la liste Prodcom (chiffres provisoires)

Code (2)	Description	Unité	1999	2000	2001	2002
14	PRODUITS DIVERS DES INDUSTRIES EXTRACTIVES	x 1 € -	624 549 179			
14	PRODUITS DIVERS DES INDUSTRIES EXTRACTIVES	x 1 € kg		680 912 814 64 639 835 928	690 352 585 63 414 894 396	723 316 133 63 873 947 315
141	PIERRES POUR LA CONSTRUCTION ET L'INDUSTRIE	x 1 € kg	155 475 008 10 098 774 442	172 771 654 10 643 152 966	171 015 357 10 085 129 618	179 334 150 10 772 761 870
14111	Pierres pour la construction	x 1 € kg				51 756 892 1 907 489 420
14111150	Pierres calcaires de taille ou de construction, albâtre	x 1 € kg	49 511 432 1 506 779 480	50 510 516 1 566 560 078	47 762 012 1 526 903 335	49 695 473 1 891 156 528
141112	Granit, grès et autres pierres pour la construction	x 1 € kg				2 061 419 16 332 892
14111253	Grès brut ou dégrossi	x 1 € kg	2 509 768 464 413 062	1 710 242 163 036 310	970 569 127 182 198	
14111256	Grès principalement débité en plaques	x 1 € kg		1 218 969 8 040 200	1 301 664 5 100 350	867 137 4 139 270
1412	Calcaire industriel, gypse et craie	x 1 € kg	101 389 145 8 119 090 809	117 325 102 8 894 718 991	119 313 948 8 415 998 532	127 577 258 8 865 272 450
141210	Gypse et pierre à ciment	x 1 € kg	37 204 103 5 327 798 995	38 105 071 5 506 757 674	35 518 554 4 951 160 633	36 254 050 5 209 972 115
141220	Craie et dolomie	x 1 € kg	64 185 042 2 791 291 814	79 220 031 3 387 961 317	83 795 394 3 464 837 899	91 323 208 3 655 300 335
142	SABLES ET ARGILES	x 1 € kg	364 885 056 49 958 736 263	396 556 190 52 769 517 668	409 329 530 52 153 588 713	432 997 589 51 852 342 223
14211	Sables et granulats	x 1 € kg	362 729 375 49 622 543 648	394 579 368 52 454 250 092	404 470 600 51 766 286 858	427 968 329 51 441 531 772
142111	Sables	x 1 € kg	95 024 591 10 448 891 959	102 751 521 11 461 960 677	103 711 798 11 064 637 677	104 079 841 10 449 346 300
142112	Granulats	x 1 € kg	229 895 917 37 798 032 889	248 172 639 39 577 921 335	259 993 852 39 270 357 975	287 131 470 39 772 456 572
14211230	Pierres concassées utilisées comme granulats pour la construction, l'empierrement de routes et voies ferrées, etc.	x 1 € kg	186 866 828 31 263 694 810	202 674 674 32 960 199 043	211 644 257 32 415 761 648	236 634 954 32 829 496 161
142113	Enrobés pour revêtements routiers	x 1 € kg	37 808 867 1 375 618 800	43 655 208 1 414 368 080	40 764 950 1 431 291 206	36 757 018 1 219 728 900
14221	Argiles et kaolin	x 1 € kg	2 155 681 336 192 615	1 976 822 315 267 576	4 858 930 387 301 855	5 029 260 410 810 451
14301	Minéraux pour l'industrie chimique et engrais naturels	x 1 € kg	56 326 973 499 838 249	66 414 705 555 865 237	66 246 264 524 218 348	69 043 416 566 693 732
14301389	Autres matières minérales, n.c.a.	x 1 € kg				41 848 924 467 137 441
14301390	Autres matières minérales, n.c.a.	x 1 € kg	27 201 037 360 420 760	34 694 025 417 075 531	37 110 518 408 663 838	

(1) Livraisons, y compris le travail à façon fourni à l'étranger.

(2) Classification statistique des produits associée aux activités - CPA (2 à 6 chiffres); liste prodcom (8 chiffres).

Livraisons (1) en valeur et en quantité suivant la CPA et la liste Prodcum (chiffres provisoires) - suite

Code (2)	Description	Unité	1999	2000	2001	2002
15	PRODUITS DES INDUSTRIES ALIMENTAIRES (4)	x 1 € -	15 274 088 759	16 710 304 174	18 314 832 579	18 826 922 405
151	VIANDES, PEAUX ET PRODUITS À BASE DE VIANDES (5)	x 1 € -	2 488 796 249	2 917 101 326	3 425 561 346	3 278 941 037
1511	Viances de boucherie et produits d'abattage (5)	x 1 € -	821 836 918	991 520 322	1 212 617 904	1 108 797 903
15111	Viances fraîches, congelées ou surgelées (5)	x 1 € kg	749 874 777 386 133 687	919 564 242 458 275 307	1 145 776 506 511 024 623	1 048 834 466 502 043 874
151111	Viande bovine fraîche (5)	x 1 € kg	197 805 368 39 301 510	185 933 549 38 212 163	238 260 984 48 295 756	251 567 670 51 654 284
15111140	Viances bovines fraîches ou réfrigérées, en carcasses, demi-carcasses ou quartiers (5)	x 1 € kg	14 364 102 3 402 983	13 621 833 3 241 787	12 615 284 3 118 417	15 778 416 3 868 935
15111190	Viances bovines fraîches ou réfrigérées, en morceaux (5)	x 1 € kg	183 441 266 35 898 527	172 311 716 34 970 376	225 645 700 45 177 339	235 789 254 47 785 349
15111200	Viances bovines congelées (5)	x 1 € kg	14 456 620 3 824 234	12 983 523 3 822 568	14 412 232 3 747 500	15 444 308 3 959 826
151113	Viande de porc, fraîche (5)	x 1 € kg	434 406 879 263 021 645	583 504 570 314 523 802	713 287 944 348 139 976	615 781 238 332 635 015
15111330	Viances porcines, fraîches ou réfrigérées, en carcasses ou demi-carcasses (5)	x 1 € kg	80 851 485 62 629 666	104 233 626 70 385 803	120 911 734 74 807 294	88 444 511 60 280 969
15111350	Jambons, épaules de porc et leurs morceaux non désossés, frais ou réfrigérés (5)	x 1 € kg	74 532 177 45 293 586	103 157 979 60 377 903	139 758 335 74 277 626	114 349 933 66 775 623
15111390	Viances porcines, fraîches ou réfrigérées n.c.a.(5)	x 1 € kg	279 023 217 155 098 393	376 112 965 183 760 096	452 617 875 199 055 056	412 986 794 205 578 423
151114	Viande de porc, congelée ou surgelée (5)	x 1 € kg	62 894 076 43 651 995	91 284 719 58 999 157	130 055 873 68 720 781	123 042 401 74 655 698
15111490	Viances porcines, congelées n.c.a.	x 1 € kg	54 298 583 38 114 634	78 447 905 49 360 719	117 310 522 59 785 980	114 212 562 62 997 366
15111500	Viances ovines ou d'agneau, fraîches ou réfrigérées (5)	x 1 € kg	6 676 447 1 145 547	6 564 403 1 026 976	5 373 929 747 077	5 534 524 775 621
15111600	Viances ovines ou d'agneau, congelées (5)	x 1 € kg	1 773 009 255 274	1 065 493 175 490	1 123 704 181 236	972 994 169 319
15111800	Viances chevaline, asine, mulassière, fraîches, réfrigérées ou congelées (5)	x 1 € kg	20 452 922 5 103 144	22 980 399 5 449 159	24 950 648 5 599 486	22 069 829 5 380 671
15111900	Abats comestibles d'animaux de boucherie, frais ou congelés ou réfrigérés (5)	x 1 € kg	11 409 456 29 830 338	15 247 586 36 065 992	18 311 192 35 592 811	14 421 502 32 813 440
15112	Laine et cuirs bruts (5)	x 1 € -	1 862 287	2 727 039	3 241 286	2 151 123
15112200	Peaux brutes de bovins ou d'équidés	x 1 € kg				1 653 659 739 666
15112330	Peaux d'ovins brutes	x 1 € p/st				497 464 78 365

(1) Livraisons, y compris le travail à façon fourni à l'étranger.

(2) Classification statistique des produits associée aux activités - CPA (2 à 6 chiffres); liste prodcum (8 chiffres).

(4) Non compris les abattoirs et les laiteries.

(5) Non compris les abattoirs.

PRODCOM - Livraisons par produit

Livraisons (1) en valeur et en quantité suivant la CPA et la liste Prodcom (chiffres provisoires) - suite

Code (2)	Description	Unité	1999	2000	2001	2002
151130	Graisses animales comestibles (5)	x 1 € kg	14 971 963 45 211 233	13 813 398 43 974 774	15 036 055 45 159 925	14 169 909 43 896 927
15113030	Lard, graisses de porcs ou de volailles non fondues, frais, réfrigérés, congelés, salés (5)	x 1 € kg	1 367 954 5 458 694	3 134 998 8 914 440	3 617 876 8 450 652	3 731 854 10 767 794
15113050	Saindoux, autres graisses de porc et graisses de volailles, fondues (5)	x 1 € kg	10 297 865 30 419 531	8 072 043 27 187 350	9 474 739 31 793 982	9 376 894 29 942 197
15113070	Graisses de bovins, ovins, caprins, brutes ou fondues (5)	x 1 € kg	3 306 144 9 333 008	2 606 357 7 872 984	1 943 440 4 915 291	1 061 161 3 186 936
151140	Sous-produits animaux non comestibles (5)	x 1 € kg	55 127 891 139 982 902	55 415 643 150 212 024	48 564 057 111 556 523	43 642 405 141 736 395
15114030	Boyaux, vessies et estomacs d'animaux (poissons excl.), entiers ou en morceaux (5)	x 1 € kg	20 560 295 9 052 041	19 303 303 10 639 929	15 975 895 7 165 536	13 862 810 5 700 396
15114090	Autres déchets ne convenant pas à la consommation humaine (5)	x 1 € kg	34 567 596 130 930 861	36 112 340 139 572 095	32 588 162 104 390 987	29 779 595 136 035 999
1512	Viandes de volailles et plumes	x 1 € kg	518 523 060 483 828 282	637 871 431 537 719 857	811 446 872 612 083 117	760 276 673 620 493 457
151211	Viandes de volailles, fraîches ou réfrigérées	x 1 € kg	409 694 506 350 291 777	490 592 316 375 168 261	623 043 147 432 523 385	592 043 073 433 729 410
15121113	Coqs et poules non découpés, frais ou réfrigérés	x 1 € kg	96 398 994 70 580 966	104 765 203 73 405 266	121 469 841 80 334 243	106 919 722 72 594 882
15121153	Morceaux de coqs et de poules, frais ou réfrigérés	x 1 € kg	300 353 457 209 524 894	371 450 199 238 997 026	483 086 102 271 005 833	465 529 732 275 987 605
15121155	Morceaux de dindons et de dindes, frais ou réfrigérés	x 1 € kg	3 721 273 1 297 996	3 116 052 1 011 003	4 390 515 1 257 073	3 990 272 1 124 297
15121157	Morceaux de canards, d'oies et de pintades, frais ou réfrigérés	x 1 € kg	556 646 67 534	1 385 499 217 331	1 868 958 292 694	1 688 792 251 305
15121170	Abats et foies de volailles, frais ou réfrigérés	x 1 € kg	5 774 391 68 378 277	7 321 750 61 181 370	9 209 933 79 157 514	11 430 739 83 497 710
151212	Viandes de volailles, congelées ou surgelées	x 1 € kg	88 684 617 128 526 639	125 404 766 157 317 439	160 826 432 173 003 459	147 899 156 180 833 693
15121213	Coqs et poules, non découpés, congelés	x 1 € kg	11 413 061 19 981 656	20 520 088 24 811 420	26 784 742 25 505 837	26 455 067 28 053 634
15121217	Canards, oies, pintades, non découpés, congelés	x 1 € kg				12 126 4 919
15121253	Morceaux de coqs ou poules, congelés	x 1 € kg	64 059 891 81 622 346	88 031 089 104 738 151	111 247 732 117 319 950	95 168 300 114 908 488
15121255	Morceaux de dindons ou dindes, congelés	x 1 € kg	9 729 619 18 282 518	13 903 129 22 326 732	20 208 179 24 602 130	21 483 136 27 754 050
15121257	Morceaux de canards, oies, pintades, congelés	x 1 € kg				206 154 43 142
15121271	Abats de volailles congelés, autres que les foies	x 1 € kg	2 720 107 6 950 388	2 067 284 3 799 316	1 807 482 4 752 700	4 011 181 9 140 219

(1) Livraisons, y compris le travail à façon fourni à l'étranger.

(2) Classification statistique des produits associée aux activités - CPA (2 à 6 chiffres); liste prodcom (8 chiffres).

(5) Non compris les abattoirs.

Livraisons (1) en valeur et en quantité suivant la CPA et la liste Prodcum (chiffres provisoires) - suite

Code (2)	Description	Unité	1999	2000	2001	2002
15121275	Foies de volailles, congelés	x 1 € kg				563 192 929 241
1513	Préparations à base de viandes	x 1 € -	1 148 436 271	1 287 709 573	1 401 496 570	1 409 866 461
15131	Préparations à base de viandes	x 1 € kg	1 145 735 893 490 134 929			
151311	Viandes et abats salés, séchés, fumés	x 1 € kg	180 380 271 46 945 156	203 678 077 47 744 353	231 935 222 48 215 492	215 501 779 47 561 211
15131110	Jambons, épaules de porcs et leurs morceaux non désossés, séchés, salés ou fumés	x 1 € kg	22 501 620 6 349 564	24 580 381 5 595 706	24 873 752 5 270 686	19 022 091 3 877 826
15131130	Poitrines de porc et leurs morceaux, séchés, salés ou fumés	x 1 € kg	42 139 466 15 475 888	56 082 982 18 758 898	61 501 601 17 234 100	58 593 794 16 251 800
15131150	Autres viandes de porc comestibles, séchées, salées ou fumées n.c.a.	x 1 € kg	99 537 100 22 038 971	108 329 846 21 019 568	130 197 536 23 119 542	122 771 541 22 385 292
15131170	Viandes bovines, séchées, salées ou fumées	x 1 € kg	3 679 587 328 437	3 307 769 294 193	2 883 786 259 028	3 123 237 273 475
15131190	Autres viandes, abats comestibles (poudres et farines incl.), n.c.a., séchés, salés ou fumés	x 1 € kg	12 522 498 2 752 296	11 377 099 2 075 988	12 478 547 2 332 136	11 991 116 4 772 818
151312	Préparations, conserves et charcuteries à base de viandes	x 1 € kg	941 234 923 269 645 731	1 049 084 759 292 315 748	1 156 207 259 300 946 841	1 177 827 935 305 867 135
15131213	Saucissons de foie	x 1 € kg	3 130 216 2 428 249	3 949 845 2 967 989	3 211 015 1 816 665	4 071 902 2 131 035
15131215	Saucisses et saucissons, autres que les saucissons de foie	x 1 € kg	234 690 333 70 967 177	251 727 334 74 009 476	263 821 466 77 031 327	261 893 261 74 139 152
15131223	Préparations et conserves de foie d'oie ou de canard	x 1 € kg	4 853 336 118 873	5 108 476 131 160	5 060 820 128 494	5 366 014 126 687
15131225	Préparations et conserves de foies d'autres animaux, sauf les canards et les oies	x 1 € kg	74 007 888 20 265 978	85 006 454 22 134 536	87 630 671 20 883 986	99 154 447 24 039 999
15131233	Autres préparations et conserves de dinde	x 1 € kg	42 763 459 8 305 374	43 518 549 8 342 002	42 231 357 7 713 658	42 262 176 7 935 289
15131235	Autres préparations et conserves d'autres volailles: poulet, pintades et canards	x 1 € kg	160 379 493 42 514 340	187 065 915 48 785 273	225 000 342 56 752 628	229 355 353 57 917 709
15131243	Autres préparations et conserves de jambons de porc et leurs morceaux	x 1 € kg	158 103 433 36 261 108	185 236 395 40 217 714	208 946 929 40 794 353	196 228 436 39 199 185
15131245	Autres préparations et conserves d'épaules de porc et leurs morceaux	x 1 € kg	36 392 708 19 561 710	42 880 802 21 864 540	48 397 112 19 880 475	39 089 160 16 418 442
15131253	Plats préparés de porc, mélanges incl. avec moins de 40% en poids de viandes ou d'abats, y.c. le lard et les graisses	x 1 € kg	19 598 794 7 763 119	30 371 091 10 956 961	33 641 284 10 901 779	34 597 523 10 536 248
15131259	Autres préparations et conserves de porc mélanges incl avec au moins 40% en poids de viande ou d'abat, y.c lard, graisses	x 1 € kg	150 268 138 46 432 978	153 194 901 46 073 618	173 994 861 48 037 646	198 152 290 55 638 601
15131260	Préparations et conserves de viandes de l'espèce bovine	x 1 € kg	35 706 690 8 878 601	37 049 973 9 757 605	37 754 879 9 925 310	39 130 121 10 451 983

(1) Livraisons, y compris le travail à façon fourni à l'étranger.

(2) Classification statistique des produits associée aux activités - CPA (2 à 6 chiffres); liste prodcum (8 chiffres).

PRODCOM - Livraisons par produit

Livraisons (1) en valeur et en quantité suivant la CPA et la liste Prodcom (chiffres provisoires) - suite

Code (2)	Description	Unité	1999	2000	2001	2002
15131270	Extraits, jus de viande, poissons, crustacés, mollusques et invertébrés aquatiques	x 1 € kg	1 058 533 402 503	1 071 002 350 624	1 101 262 345 946	1 549 319 555 235
15131290	Autres préparations et conserves d'autres animaux, préparations de sang et d'abats	x 1 € kg	20 281 902 5 745 721	22 904 022 6 724 250	25 415 261 6 734 574	26 977 933 6 777 570
15131300	Farines, poudres, agglomérés en pellets de viandes, d'abats, impropres à l'alimentation humaine; cretons	x 1 € kg	24 120 699 173 544 042			
15139000	Cuisson et autres services de préparation de produits à base de viande	x 1 € -	2 700 378			
15201	Poissons et produits de la pêche préparés	x 1 € kg	331 400 340 55 950 545	349 856 442 56 767 430	358 981 371 57 844 946	365 817 282 59 027 328
15201190	Filets et autre chair de poissons, frais ou réfrigérés	x 1 € kg	59 570 049 7 750 383			
152012	Poissons congelés ou surgelés	x 1 € kg	41 651 883 6 063 620	43 110 470 6 031 948	41 908 308 5 681 405	39 473 203 5 600 011
15201210	Poissons de mer congelés	x 1 € kg				14 956 638 1 987 568
15201270	Filets de poissons, congelés	x 1 € kg	28 368 314 4 363 277	29 774 394 4 242 441	28 012 223 3 936 310	24 516 565 3 612 443
152013	Poissons séchés, salés, fumés	x 1 € kg	41 729 197 4 852 996	47 971 522 5 456 563	50 060 311 5 658 205	44 837 017 4 756 431
15201353	Saumons du Pacifique, Atlantique, Danube, fumés (les filets incl.)	x 1 € kg	28 709 035 2 195 043	32 960 632 2 448 518	34 272 535 2 579 387	30 882 038 2 436 687
15201355	Harengs fumés (les filets incl.)	x 1 € kg	1 859 652 825 414	1 657 363 746 979	1 726 055 754 823	1 527 290 511 450
15201359	Autres poissons fumés , les filets inclus	x 1 € kg	10 891 657 1 771 413	13 135 628 2 215 220	13 696 696 2 140 226	12 199 101 1 677 939
152014	Préparations et conserves à base de poissons	x 1 € kg	80 464 214 19 019 069	82 899 785 20 278 819	89 591 028 21 352 593	93 293 331 22 164 356
15201411	Préparations et conserves de saumons, non hachés	x 1 € kg	4 481 843 647 707	4 706 971 707 249	5 782 251 886 593	5 992 513 958 672
15201412	Préparations et conserves de harengs, non hachés	x 1 € kg	7 105 981 2 498 696	7 061 666 2 570 054	7 397 988 2 223 329	7 991 564 2 236 670
15201414	Préparations et conserves de thons, bonitos et sardes, non hachés	x 1 € kg	4 517 155 1 023 996	4 499 215 1 026 074	5 363 210 1 203 139	6 070 859 1 348 606
15201419	Préparations ou conserves d'autres poissons non hachés	x 1 € kg	17 582 178 5 184 759	19 613 180 5 895 354	23 500 341 7 138 561	23 571 459 7 359 905
15201430	Autres préparations et conserves de poissons	x 1 € kg	41 474 791 8 364 795	41 607 264 8 690 254	41 594 089 8 534 094	42 681 767 8 805 358
152015	Coquillages, crustacés et mollusques surgelés	x 1 € kg	50 560 404 8 149 049	58 469 228 7 604 266	61 225 773 7 353 843	69 356 656 8 394 039
15201530	Crustacés congelés	x 1 € kg	44 697 731 6 995 964	52 914 309 6 577 842	58 143 580 6 902 492	65 258 403 7 808 608

(1) Livraisons, y compris le travail à façon fourni à l'étranger.

(2) Classification statistique des produits associée aux activités - CPA (2 à 6 chiffres); liste prodcom (8 chiffres).

Livraisons (1) en valeur et en quantité suivant la CPA et la liste Prodcum (chiffres provisoires) - suite

Code (2)	Description	Unité	1999	2000	2001	2002
15201600	Crustacés, mollusques, etc., préparés ou conservés (e.a. paella)	x 1 € kg	57 424 593 10 115 428	59 136 197 10 000 368	54 964 999 10 086 087	54 686 396 10 508 780
153	PRODUITS À BASE DE FRUITS ET LÉGUMES	x 1 € -	1 583 103 207	1 622 060 005	1 783 777 394	1 889 128 324
15311	Produits à base de pommes de terre	x 1 € kg	513 307 868 742 728 631	491 295 014 857 062 880	555 006 930 927 668 174	609 025 149 1 010 202 152
15311250	Pommes de terre préparées, congelées, sans vinaigre ni acide acétique	x 1 € kg	343 406 720 506 621 950	321 286 483 602 872 669	348 892 866 650 813 558	392 083 238 709 583 415
15311290	Autres préparations de pommes de terre, non congelées e.a. chips	x 1 € kg	135 305 136 195 880 864	135 183 381 208 420 204	167 470 441 226 881 398	171 099 025 240 915 195
153210	Jus de fruits et légumes	x 1 € l	171 526 031 186 390 201	168 496 860 168 240 242	161 372 485 176 365 327	158 399 193 169 418 401
15321015	Autres jus d'orange, non fermentés, sans addition d'alcool, non congelés	x 1 € l	101 407 363 113 876 948	96 172 715 98 434 148	86 061 057 96 988 523	79 863 009 90 207 535
15321021	Jus de pamplemousse, non concentré, non fermenté, sans addition d'alcool	x 1 € l	8 844 541 10 778 852	8 412 893 8 911 774	8 220 624 8 033 015	8 631 398 8 177 241
15321023	Jus d'ananas, non concentré, non fermenté, sans addition d'alcool	x 1 € l	3 036 693 3 689 333	2 637 832 3 300 117	2 586 944 3 514 418	3 013 826 3 938 640
15321024	Jus de tomate, non fermenté, sans addition d'alcool	x 1 € l	3 721 702 6 051 950	2 157 119 3 009 219	2 167 285 3 117 705	2 444 715 3 335 635
15321025	Jus de raisin (moût incl.), non concentré, non fermenté, sans addition d'alcool	x 1 € l	5 126 545 5 468 916	5 311 409 5 707 205	7 510 697 9 439 824	4 503 774 6 468 560
15321026	Jus de pommes, non concentré, non fermenté, sans addition d'alcool	x 1 € l	18 652 972 25 838 891	17 015 634 23 490 518	16 637 145 23 599 107	15 894 214 21 501 725
15321029	Autres jus de fruits ou légumes, non concentrés, non fermentés, sans addition d'alcool	x 1 € l	47 597 47 208			
15321030	Mélanges de jus, non concentrés, non fermentés, sans addition d'alcool	x 1 € l	9 288 127 10 856 758	11 993 406 13 215 530	9 074 013 12 799 901	8 118 671 10 457 338
15321040	Jus de fruits ou légumes concentrés	x 1 € l			21 718 188 11 858 233	28 326 912 18 617 400
1533	Préparations à base de légumes et de fruits	x 1 € kg	898 269 308 1 282 681 166	962 268 131 1 382 165 765	1 067 397 979 1 484 049 970	1 121 703 982 1 516 045 568
15331	Préparations et conserves de légumes	x 1 € kg	659 245 443 960 306 221	711 945 882 1 066 158 838	801 078 524 1 113 747 887	844 418 705 1 156 810 232
15331100	Légumes congelés	x 1 € kg	489 357 589 713 173 100	549 101 541 811 445 806	641 593 952 884 211 081	671 601 459 901 238 784
153313	Légumes déshydratés	x 1 € kg		198 982 32 948	597 916 72 377	
153314	Légumes appertisés	x 1 € kg	148 923 870 224 729 459	148 744 595 240 114 647	140 436 657 202 136 241	150 759 534 215 112 900
15331430	Champignons et truffes, préparés ou conservés autrement qu'au vinaigre ou à l'acide acétique	x 1 € kg	2 069 269 1 296 380	1 892 048 1 199 333	2 036 993 1 369 708	2 093 580 790 837

(1) Livraisons, y compris le travail à façon fourni à l'étranger.

(2) Classification statistique des produits associée aux activités - CPA (2 à 6 chiffres); liste prodcum (8 chiffres).

PRODCOM - Livraisons par produit

Livraisons (1) en valeur et en quantité suivant la CPA et la liste Prodcom (chiffres provisoires) - suite

Code (2)	Description	Unité	1999	2000	2001	2002
15331440	Autres légumes et mélanges de légumes, congelés sans vinaigre ni acide acétique	x 1 € kg	17 355 899 14 448 497	18 514 704 15 513 416	18 832 187 17 588 949	17 486 627 18 280 050
15331461	Choucroute au naturel, non congelée	x 1 € kg	826 411 483 429		1 412 663 875 271	
15331462	Pois non congelés, conservés autrement qu'au vinaigre ou à l'acide acétique	x 1 € kg	17 113 751 34 840 278	11 483 988 25 734 661	12 089 152 25 129 939	13 385 899 26 712 506
15331464	Autres haricots, non congelés, conservés autrement qu'au vinaigre ou à l'acide acétique	x 1 € kg	14 346 939 37 029 355	13 707 545 39 983 238	10 035 198 29 684 487	11 582 838 32 884 166
15331490	Autres légumes et mélanges non congelés, conservés autrement qu'au vinaigre ou à l'acide acétique et produits végétariens	x 1 € kg	79 933 667 116 353 673	84 181 492 127 850 985	73 902 114 99 847 687	82 874 542 107 304 135
15331500	Légumes et fruits, conservés au vinaigre ou à l'acide acétique	x 1 € kg		13 900 764 14 565 437	18 449 999 27 328 188	21 678 631 40 258 162
153322	Confitures et compotes	x 1 € kg	109 240 125 71 119 850	113 512 629 74 857 745	118 219 398 75 651 336	128 476 651 80 700 444
15332230	Confitures, marmelades d'agrumes	x 1 € kg	1 979 808 1 171 502	4 279 541 2 742 836	4 191 995 2 582 477	
15332290	Autres confitures, marmelades	x 1 € kg	107 260 317 69 948 348	109 233 088 72 114 909	114 027 403 73 068 859	
153323	Fruits à coque grillés ou salés	x 1 € kg	11 608 424 9 074 196		13 611 421 5 374 474	19 367 178 8 070 452
153325	Conserves de fruits	x 1 € kg	78 035 806 162 215 369	76 955 730 155 534 489	87 219 434 201 320 540	81 132 440 180 287 730
154	HUILES, TOURTEAUX ET CORPS GRAS	x 1 € kg	1 278 141 939 3 431 371 995	1 216 184 014 3 314 012 880	1 308 843 843 3 388 482 347	1 385 025 414 3 329 439 394
1541	Huiles brutes et tourteaux	x 1 € kg	509 982 883 2 281 650 553	503 672 719 2 123 867 530	607 045 665 2 231 339 384	654 951 700 2 264 881 337
15411	Huiles et graisses brutes	x 1 € kg	297 653 926 731 268 049			
154111	Huiles et graisses d'origine animale	x 1 € kg	30 427 906 101 932 011			
15413	Tourteaux et farines oléagineuses	x 1 € kg	212 328 957 1 550 382 504			
154131	Tourteaux	x 1 € kg	208 690 919 1 542 389 561			
15413200	Farine de graines ou de fruits oléagineux autre que la farine de moutarde	x 1 € kg	3 638 038 7 992 943			
1542	Huiles raffinées et produits associés	x 1 € kg	487 283 600 851 007 160	443 901 978 874 830 819	440 284 433 842 161 569	437 274 847 728 668 249
15421	Huiles raffinées	x 1 € kg	485 799 212 842 048 900	442 196 543 864 138 670		435 971 994 722 918 278
154211	Huiles végétales à usage principalement alimentaire, raffinées	x 1 € kg	253 115 525 484 710 057			

(1) Livraisons, y compris le travail à façon fourni à l'étranger.

(2) Classification statistique des produits associée aux activités - CPA (2 à 6 chiffres); liste prodcom (8 chiffres).

Livraisons (1) en valeur et en quantité suivant la CPA et la liste Prodcom (chiffres provisoires) - suite

Code (2)	Description	Unité	1999	2000	2001	2002
15421110	Huile de soja raffinée et fractions, non chimiquement modifiée	x 1 € kg	26 925 029 54 183 056			
154212	Huiles végétales à usage principalement technique, raffinées	x 1 € kg	131 001 675 201 214 811			
15421210	Huile de palme raffinée, et fractions, non chimiquement modifiées	x 1 € kg	87 900 007 139 940 470			
15421240	Huile de lin raffinée, et fractions, non chimiquement modifiées	x 1 € kg		8 576 373 16 877 514	7 190 049 14 500 643	
15421280	Autres huiles, graisses et fractions, non chimiquement modifiées	x 1 € kg				1 522 180 1 907 799
154213	Huiles et graisses hydrogénées	x 1 € kg	101 682 012 156 124 032	97 238 121 163 264 180	103 562 927 170 951 120	112 104 351 166 246 258
15421330	Graisses et huiles animales et fractions hydrogénées, même raffinées	x 1 € kg	16 379 897 25 502 605	16 615 237 26 607 727	17 350 760 26 553 467	18 285 484 25 610 786
15421350	Graisses et huiles végétales et fractions hydrogénées, même raffinées	x 1 € kg	85 302 115 130 621 427	80 622 884 136 656 453	86 212 167 144 397 653	93 818 867 140 635 472
154220	Cires végétales et résidus divers	x 1 € kg				1 302 853 5 749 971
15422050	Dégras; résidus provenant du traitement des corps gras ou des cires animales ou végétales	x 1 € kg	1 484 388 8 958 260	1 705 435 10 692 149		
154310	Margarines	x 1 € kg	280 875 456 298 714 282	268 609 317 315 314 531	261 513 745 314 981 394	292 798 867 335 889 808
15431030	Margarine (liquide excl.)	x 1 € kg	215 349 541 238 452 154	185 710 252 236 363 522	155 946 466 215 862 374	169 343 387 220 984 543
15431050	Autres graisses et huiles alimentaires préparées (margarine liquide)	x 1 € kg	65 525 915 60 262 128	82 899 065 78 951 009	105 567 279 99 119 020	123 455 480 114 905 265
15521000	Glaces de consommation, même contenant du cacao	x 1 € l	183 769 312 134 817 889	199 266 564 133 912 984	211 998 109 144 317 778	216 505 441 148 394 329
156	FARINES, CÉRÉALES TRANSFORMÉES ET PRODUITS AMYLACÉS	x 1 € kg	1 175 294 827 4 115 313 388	1 664 108 414 6 744 382 681	1 934 898 292 8 009 645 468	2 049 685 988 8 341 589 444
1561	Produits du travail des grains	x 1 € kg	680 637 974 2 346 559 355	690 246 140 2 217 120 293	741 987 248 2 249 492 929	777 487 603 2 325 697 458
15612	Farines	x 1 € kg	410 594 383 1 503 566 840	402 549 742 1 367 529 530	441 287 595 1 402 143 608	473 368 839 1 475 810 790
15612100	Farines de froment (blé) ou de méteil	x 1 € kg	338 735 770 1 445 984 292	311 194 344 1 305 034 099	322 043 288 1 310 107 217	331 552 633 1 361 265 230
15612400	Mélanges et pâtes pour boulangerie, pâtisserie, biscuiterie	x 1 € kg	64 520 515 42 279 399	82 201 795 44 281 666	108 385 766 69 415 517	130 179 207 89 515 553
15613	Céréales transformées	x 1 € kg	91 653 730 320 357 760	99 296 864 303 867 247	114 049 913 311 329 722	126 990 918 298 752 769
156131	Semoules de froment	x 1 € kg	19 068 540 169 287 313	16 182 837 144 142 969	16 190 607 137 815 514	14 087 671 126 249 503

(1) Livraisons, y compris le travail à façon fourni à l'étranger.

(2) Classification statistique des produits associée aux activités - CPA (2 à 6 chiffres); liste prodcom (8 chiffres).

PRODCOM - Livraisons par produit

Livraisons (1) en valeur et en quantité suivant la CPA et la liste Prodcom (chiffres provisoires) - suite

Code (2)	Description	Unité	1999	2000	2001	2002
15613133	Gruaux et semoules de froment (blé dur)	x 1 € kg	5 682 142 18 445 602			
156132	Semoules d'autres céréales	x 1 € kg				7 883 678 27 502 429
15613230	Gruaux et semoules d'autres céréales	x 1 € kg	7 215 487 28 296 571	8 438 767 30 979 237	9 703 717 33 471 272	
156133	Céréales autrement transformées	x 1 € kg	65 369 703 122 773 876	74 675 260 128 745 041	88 155 589 140 042 936	105 019 569 145 000 837
15613333	Grains de céréales, aplatis ou en flocons, mondés, perlés	x 1 € kg			23 105 506 97 478 838	21 390 914 90 431 998
15613335	Germes de céréales, entiers, aplatis, en flocons ou moulus	x 1 € kg	917 630 5 540 636	988 728 5 729 193	951 089 5 710 612	784 020 4 510 640
15613353	Autres préparations soufflées ou grillées à base de céréales e.a. popcorn et gaufres de riz soufflé	x 1 € kg	36 115 127 22 968 673	43 421 877 23 103 336	50 916 698 27 091 571	66 731 701 38 146 786
156140	Riz transformé	x 1 € kg	147 542 686 151 020 219	154 203 968 156 653 387	151 652 998 151 844 256	142 559 580 150 554 970
15614030	Riz semi-blanchi ou blanchi, même poli ou glacé	x 1 € kg	144 688 366 135 417 954	151 231 294 140 642 661		
15614050	Riz en brisures	x 1 € kg	2 854 320 15 602 265	2 972 674 16 010 726		
156150	Son et résidus de meunerie	x 1 € kg	30 847 175 371 614 536	34 195 566 389 070 129	34 996 742 384 175 343	34 568 266 400 578 929
15615050	Sons, remoulages et autres résidus de froment (blé)	x 1 € kg		30 476 651 352 612 403	30 750 778 342 310 098	29 653 101 350 961 721
1562	Produits amylacés	x 1 € kg	494 656 853 1 768 754 033	973 862 274 4 527 262 388	1 192 911 044 5 760 152 539	1 272 198 385 6 015 891 986
15621050	Autres huiles de maïs et fractions, non chimiquement modifiées, raffinées	x 1 € kg	42 667 832 57 849 973			
15622	Amidons et dérivés	x 1 € kg	383 127 674 811 552 788	807 523 263 1 916 825 638	1 007 297 305 2 419 570 374	1 070 894 486 2 554 904 296
156221	Produits de l'hydrolyse de l'amidon	x 1 € kg	315 148 363 691 335 170			
15622140	Caramels à base de sucre	x 1 € kg	3 100 546 4 289 938	2 306 839 2 803 610	2 931 344 3 639 708	2 310 505 2 680 354
15622150	Caramels à base amylacée	x 1 € kg	2 430 127 2 347 023	2 958 621 3 173 890	2 542 775 2 249 852	3 670 135 3 307 592
15622190	Autres sucres (sucre inverti incl.)	x 1 € kg	40 050 875 49 333 844			
15622213	Amidon de maïs	x 1 € kg	144 414 197 400	220 191 404 435	164 623 212 388	230 893 350 688
15622270	Dextrine et autres amidons et féculés modifiés	x 1 € kg	17 513 737 35 387 954			

(1) Livraisons, y compris le travail à façon fourni à l'étranger.

(2) Classification statistique des produits associée aux activités - CPA (2 à 6 chiffres); liste prodcom (8 chiffres).

Livraisons (1) en valeur et en quantité suivant la CPA et la liste Prodcom (chiffres provisoires) - suite

Code (2)	Description	Unité	1999	2000	2001	2002
157	ALIMENTS POUR ANIMAUX	x 1 € kg	1 507 029 714 6 784 587 876	1 595 801 760 6 666 335 120	1 677 966 022 6 650 190 954	1 678 434 521 6 607 582 967
1571	Aliments pour animaux de ferme	x 1 € kg	1 450 786 564 6 693 932 908	1 543 233 826 6 574 113 156	1 638 992 660 6 585 097 656	
157110	Aliments composés pour animaux de ferme	x 1 € kg				1 637 553 711 6 537 801 242
15711001	Prémélanges	x 1 € kg		160 924 875 211 063 617		
15711003	Autres aliments pour animaux d'élevage: pour porcins	x 1 € kg	719 913 039 3 738 484 707	718 391 065 3 717 050 588		
15711005	Autres aliments pour animaux d'élevage: bovins	x 1 € kg	248 801 302 1 187 071 657	242 365 054 1 124 767 589		
15711007	Autres aliments pour animaux d'élevage: volailles	x 1 € kg	375 275 013 1 548 830 057	302 065 097 1 309 929 627		
15711010	Prémélanges	x 1 € kg			188 297 368 218 868 000	207 515 228 240 481 802
15711033	Autres aliments pour animaux d'élevage: porcins	x 1 € kg			710 149 504 3 520 883 665	696 861 226 3 509 912 063
15711035	Autres aliments pour animaux d'élevage: bovins	x 1 € kg			262 082 481 1 129 632 685	252 518 288 1 106 138 125
15711037	Autres aliments pour animaux d'élevage: volailles	x 1 € kg			347 439 969 1 470 282 118	343 819 286 1 436 062 571
15711039	Autres aliments pour animaux d'élevage: n.c.a.	x 1 € kg				136 839 683 245 206 681
157210	Aliments pour animaux de compagnie	x 1 € kg	56 243 150 90 654 968	52 567 934 92 221 964	38 973 362 65 093 298	40 880 810 69 781 725
15721030	Aliments pour chiens et chats, c.v.d.	x 1 € kg	42 167 690 53 326 992	38 021 169 53 518 811		
15721050	Aliments pour animaux de compagnie (chiens et chats excl.)	x 1 € kg	14 075 460 37 327 976	14 546 765 38 703 153		
158	AUTRES PRODUITS ALIMENTAIRES	x 1 € -	4 655 988 488	4 961 661 059	5 171 368 390	5 503 146 055
15811	Pain et pâtisserie fraîche	x 1 € kg	551 836 369 337 023 338	594 372 377 361 482 997	645 709 518 382 182 087	682 576 849 412 811 482
15811100	Pain frais sans addition de miel, d'oeufs, de fromage et de fruits	x 1 € kg	319 864 791 272 860 292	343 228 571 291 731 697	365 173 933 304 961 696	388 143 019 332 116 529
15811200	Autres produits de la boulangerie, pâtisserie, biscuiterie, additionnés d'édulcorants	x 1 € kg	231 971 578 64 163 046	251 143 806 69 751 300	280 535 585 77 220 391	294 433 830 80 694 953
15821	Biscottes, biscuits, pâtisseries de conservation	x 1 € kg	902 632 635 337 731 645	934 142 039 353 048 500	976 776 538 363 254 079	1 043 176 574 386 582 734
158211	Biscottes et pains grillés	x 1 € kg	4 691 159 1 503 049	6 838 391 3 908 481	7 486 008 2 784 262	7 868 455 2 756 260

(1) Livraisons, y compris le travail à façon fourni à l'étranger.

(2) Classification statistique des produits associée aux activités - CPA (2 à 6 chiffres); liste prodcom (8 chiffres).

PRODCOM - Livraisons par produit

Livraisons (1) en valeur et en quantité suivant la CPA et la liste Prodcom (chiffres provisoires) - suite

Code (2)	Description	Unité	1999	2000	2001	2002
15821130	Pain croustillant dit 'knäckebröt'	x 1 € kg		3 975 245 1 206 671	5 152 838 1 445 622	5 890 647 1 477 655
15821150	Biscottes, pain grillé et produits similaires grillés	x 1 € kg		2 863 146 2 701 810	2 333 170 1 338 640	1 977 808 1 278 605
158212	Biscuits sucrés	x 1 € kg	540 309 365 189 631 336	561 789 058 194 211 034	574 623 102 191 642 697	621 080 751 205 757 669
15821253	Biscuits, gaufres et gaufrettes additionnés d'édulcorants entièrement ou partiellement enrobés de chocolat	x 1 € kg	246 051 707 73 202 265	251 495 768 75 163 624	251 173 027 73 798 634	277 011 515 83 474 470
15821255	Biscuits, additionnés d'édulcorants, sans chocolat	x 1 € kg	203 112 026 86 097 315	218 812 386 88 864 403	225 915 093 85 914 948	234 064 032 87 549 578
158213	Autres gâteaux de conservation	x 1 € kg	357 632 111 146 597 260	365 514 590 154 928 985	394 667 428 168 827 120	414 227 368 178 068 805
15821330	Gaufres et gaufrettes, d'une teneur en eau > 10%	x 1 € kg	51 894 146 27 069 500	49 005 307 26 382 666	44 115 876 24 165 334	39 076 229 22 328 515
15821390	Autres produits de la boulangerie, pâtisserie, biscuiterie, non additionnés d'édulcorants	x 1 € kg	49 692 366 20 598 356	65 726 015 26 692 055	77 408 709 29 724 757	91 516 305 35 898 235
1583	Sucre	x 1 € kg	592 292 467 3 286 388 946	666 979 289 3 421 076 740	654 140 320 3 951 307 034	672 161 640 2 367 060 365
15831	Sucre	x 1 € kg	561 312 135 1 158 943 187	638 431 256 1 319 372 233	617 055 723 1 166 988 959	648 926 034 1 427 031 510
158312	Sucre raffiné ou conditionné	x 1 € kg	527 858 916 925 930 439	602 216 966 1 070 223 457	580 013 862 955 352 150	602 896 738 966 778 260
15832000	Pulpes de betteraves, bagasses de canne à sucre et autres déchets	x 1 € kg	30 980 332 2 127 445 759	28 548 033 2 101 704 507	37 084 597 2 784 318 075	23 235 606 940 028 855
1584	Produits de la chocolaterie et confiseries	x 1 € kg	1 500 950 477 496 123 710	1 585 880 504 534 367 763	1 643 091 700 545 047 750	1 824 910 291 573 688 601
15841	Cacao manufacturé	x 1 € kg				18 096 555 7 142 930
15841100	Pâte de cacao	x 1 € kg				17 600 511 7 021 207
15841200	Beurre, graisse et huile de cacao	x 1 € kg				438 116 91 309
15842	Chocolats et confiseries	x 1 € kg				1 806 813 736 566 545 671
15842135	Préparations de chocolat liquide/pâteux en blocs ou en barres, emballages > 2 kg avec >= 25% et < 31% beurre de cacao	x 1 € kg				93 540 200 43 559 276
15842190	Autres préparations à base de cacao en blocs ou emballages > 2 kg	x 1 € kg	17 201 306 7 449 065		7 218 025 2 922 381	12 567 997 4 940 029
158422	Chocolat préparé pour la consommation	x 1 € kg	785 593 553 150 985 412	840 836 513 163 315 858	851 948 765 157 463 071	952 041 641 179 633 490
15842233	Tablettes, barres, bâtons de chocolat, fourrés	x 1 € kg	73 620 919 14 254 599	78 939 388 16 472 955	73 637 405 15 312 380	92 771 871 20 211 611

(1) Livraisons, y compris le travail à façon fourni à l'étranger.

(2) Classification statistique des produits associée aux activités - CPA (2 à 6 chiffres); liste prodcom (8 chiffres).

Livraisons (1) en valeur et en quantité suivant la CPA et la liste Prodcom (chiffres provisoires) - suite

Code (2)	Description	Unité	1999	2000	2001	2002
15842235	Tablettes, barres, bâtons non fourrés, additionnés de céréales, de noix ou d'autres fruits	x 1 € kg	63 285 431 14 978 700	66 749 150 16 544 114	67 809 422 15 370 393	79 036 859 18 319 858
15842239	Autres tablettes, barres ou bâtons non fourrés (e.a. bâtons de chocolat au lait)	x 1 € kg	77 433 147 18 792 132	88 372 720 20 577 160	86 509 686 18 655 050	123 439 327 27 041 534
15842243	Pralines, bonbons au chocolat, contenant de l'alcool	x 1 € kg	46 922 334 9 005 717	43 025 845 7 916 922	38 622 811 6 923 688	48 514 795 9 096 760
15842245	Autres pralines, bonbons au chocolat sauf en chocolat blanc	x 1 € kg	202 136 667 26 664 762	227 928 487 30 448 944	226 364 265 28 682 840	219 054 976 24 029 166
15842253	Autres articles en chocolat, fourrés sauf en chocolat blanc	x 1 € kg	148 762 733 26 639 380	157 893 163 27 548 534	157 777 766 27 347 522	167 870 893 31 075 858
15842255	Autres articles en chocolat, non fourrés, sauf en chocolat blanc	x 1 € kg	123 281 216 13 888 880	120 958 938 13 808 799	145 317 383 16 172 987	158 056 581 17 380 615
15842270	Pâtes à tartiner contenant du cacao	x 1 € kg	26 877 372 14 268 406	30 080 638 16 327 315		
15842290	Autres préparations contenant du cacao	x 1 € kg	18 105 010 11 151 920	22 095 722 12 476 922	14 322 944 7 900 148	14 387 010 8 128 490
158423	Confiseries diverses	x 1 € kg		285 905 110 132 105 821	313 890 800 143 721 205	345 441 690 151 727 424
15842330	Préparations dites 'Chocolat blanc'	x 1 € kg	95 124 645 34 767 850	98 648 193 37 510 333	115 575 325 43 146 353	140 960 597 48 700 778
15842353	Pâtes et masses, sans cacao (e.a.massepain), en emballages >= 1 kg	x 1 € kg		34 060 617 26 421 518	37 153 024 28 410 214	43 760 526 32 269 861
15842363	Dragées et sucreries similaires dragéifiées	x 1 € kg	1 141 085 249 649			
15842365	Gommes et autres confiseries à base de gélifiants, y.c. les pâtes de fruits sous forme de sucrerie	x 1 € kg	86 515 183 43 466 148	92 458 354 46 262 446	86 973 321 43 459 064	87 043 479 43 278 592
15842373	Bonbons de sucre cuit, même fourrés	x 1 € kg	17 653 606 7 011 358	18 354 060 7 293 826	17 045 737 7 275 118	18 316 531 7 588 626
15842375	Caramels, autres	x 1 € kg	16 071 015 7 235 732	16 599 019 7 432 863	16 829 864 7 255 737	14 779 024 6 168 176
15842390	Autres sucreries	x 1 € kg	13 168 186 5 323 226	14 925 553 5 776 651	29 396 135 12 875 188	30 394 693 12 515 057
15851130	Pâtes alimentaires fraîches aux oeufs, non cuites ni farcies	x 1 € kg				16 636 560 9 749 564
158512	Pâtes alimentaires préparées	x 1 € kg	118 282 451 48 390 819	123 131 726 49 070 509	133 119 873 52 264 250	149 875 786 60 300 100
15851233	Pâtes alimentaires farcies, même cuites ou autrement préparées	x 1 € kg	101 029 063 38 233 440	103 774 884 38 517 624	110 152 033 40 616 597	117 252 111 45 594 735
15861	Café et thé conditionnés	x 1 € kg	426 996 763 83 163 875	457 004 421 92 261 620	429 765 774 112 078 163	430 374 151 109 889 497
158611	Café torréfié	x 1 € kg	355 880 124 75 281 840	374 855 220 80 032 820	329 805 018 76 258 410	330 237 298 81 856 893

(1) Livraisons, y compris le travail à façon fourni à l'étranger.

(2) Classification statistique des produits associée aux activités - CPA (2 à 6 chiffres); liste prodcom (8 chiffres).

PRODCOM - Livraisons par produit

Livraisons (1) en valeur et en quantité suivant la CPA et la liste Prodcom (chiffres provisoires) - suite

Code (2)	Description	Unité	1999	2000	2001	2002
15861150	Café torréfié, non décaféiné	x 1 € kg	306 006 829 64 699 267	325 879 837 69 983 584	285 697 097 66 803 426	286 624 390 71 954 270
15861170	Café torréfié, décaféiné	x 1 € kg	49 873 295 10 582 573	48 975 383 10 049 236	44 107 921 9 454 984	43 612 908 9 902 623
15871	Assaisonnements	x 1 € -	159 718 410	167 505 958	225 746 478	235 814 997
158711	Vinaigres	x 1 € l	4 847 949 21 358 599	4 727 075 21 822 401	5 072 695 23 913 609	5 692 515 23 097 551
158712	Sauces et moutardes	x 1 € kg	154 870 461 89 469 071	162 778 883 100 144 705	220 673 783 146 054 523	230 122 482 148 502 956
15871230	Tomato-ketchup et autres sauces tomates	x 1 € kg	11 174 287 7 962 103	13 314 520 10 308 696	14 985 091 12 523 042	17 046 348 14 105 787
15871255	Moutarde préparée	x 1 € kg	2 935 593 2 108 097	3 068 850 2 166 612	3 554 967 3 401 041	
15871270	Autres préparations pour sauces, condiments et assaisonnements composés	x 1 € kg	140 760 581 79 398 871	146 395 513 87 669 397	202 133 725 130 130 440	209 646 746 131 967 790
15881050	Préparations homogénéisées de fruits	x 1 € kg				334 720 150 347
1589	Produits alimentaires divers	x 1 € kg	318 514 724 211 593 753	340 918 013 225 058 094	355 884 196 250 705 827	347 346 679 231 804 651
15891	Produits alimentaires n.c.a.	x 1 € kg	317 955 608 211 529 465		354 988 376 250 563 290	346 716 851 231 645 227
15891100	Préparations pour soupes, potages; soupes, potages, bouillons préparés	x 1 € kg	12 904 989 9 244 690	16 187 194 11 111 740	21 095 007 14 511 515	18 178 408 12 324 590
15891230	Oeufs d'oiseaux, dépourvus de leur coquille	x 1 € kg	49 705 254 41 898 556	57 597 844 47 171 676	63 712 196 49 865 317	57 315 883 43 171 306
15891339	Autres levures vivantes	x 1 € kg	153 964 8 238 597	151 015 9 062 907	307 391 23 099 019	135 017 9 640 413
15891350	Levures et autres micro-organismes monocellulaires, morts	x 1 € kg			157 373 1 859 706	
15891370	Poudres à lever, préparées	x 1 € kg				2 301 909 2 317 857
158914	Autres produits alimentaires divers	x 1 € kg	202 846 430 111 086 769	206 801 379 113 011 844	203 267 568 106 787 015	201 388 267 104 151 114
15891439	Préparations alimentaires de farines, semoules, amidons, féculés, etc.	x 1 € kg	30 892 935 20 891 991	28 378 536 17 800 148		
15891491	Concentrats de protéines et sirops de sucres, aromatisés ou additionnés de colorants	x 1 € kg	24 765 820 20 834 482	32 298 891 25 141 547	33 359 740 23 416 174	39 485 216 25 553 274
15891499	Préparations dites 'fondues' et autres préparations alimentaires n.c.a.	x 1 € kg	147 187 675 69 360 296	146 123 952 70 070 149	133 908 665 62 376 683	124 279 934 56 139 509
15892000	Sucs et extraits végétaux; matières pectiques; agar-agar et autres mucilages et épaississants végétaux, même modifiés	x 1 € kg	559 116 64 288		895 820 142 537	629 828 159 424

(1) Livraisons, y compris le travail à façon fourni à l'étranger.

(2) Classification statistique des produits associée aux activités - CPA (2 à 6 chiffres); liste prodcom (8 chiffres).

Livraisons (1) en valeur et en quantité suivant la CPA et la liste Prodcum (chiffres provisoires) - suite

Code (2)	Description	Unité	1999	2000	2001	2002
159	BOISSONS	x 1 € -	2 070 564 683	2 184 264 590	2 441 437 812	2 460 238 343
159110	Boissons alcooliques distillées	x 1 € l alc. 100%	47 296 792 8 188 555	52 384 650 8 805 016		56 481 202 8 020 181
15911020	Eaux de vie de vin ou de marc de raisin	x 1 € l alc. 100%	1 194 917 212 122	1 076 422 191 814	874 272 142 372	
15911030	Whiskies	x 1 € l alc. 100%	3 383 218 463 826	3 778 180 518 863		2 408 895 271 328
15911040	Rhum et tafia	x 1 € l alc. 100%		442 185 65 263	471 638 78 111	
15911050	Gin et genièvre	x 1 € l alc. 100%	17 258 371 2 590 073	16 907 485 2 438 992	16 694 833 2 542 902	14 627 811 2 514 378
15911063	Vodka	x 1 € l alc. 100%	2 775 787 1 307 110	3 736 220 1 785 306	3 954 080 1 709 773	2 712 656 998 806
15911070	Alcool éthylique pur, non dénaturé, < 80% en volume	x 1 € l alc. 100%			253 621 119 488	
15911080	Liqueurs et autres boissons spiritueuses	x 1 € l alc. 100%	20 101 425 3 443 619	23 924 439 3 647 207	27 270 885 4 125 357	32 863 720 3 896 315
15921	Alcool éthylique	x 1 € l			398 083 372 631	
15941000	Autres boissons fermentées (cidre, poire, hydromel, etc.)	x 1 € l	26 039 298 34 341 558	33 985 872 37 119 073		48 728 092 43 324 898
1596	Boissons brassées	x 1 € -	1 149 985 485	1 171 600 761	1 209 917 056	1 268 126 029
15961000	Bière de malt	x 1 € l	1 145 068 836 1 509 392 723	1 167 938 216 1 550 875 349	1 205 945 348 1 506 792 247	1 263 433 012 1 506 296 051
15962000	Drêches et déchets de brasserie ou de distillerie	x 1 € kg	4 916 649 210 824 328	3 662 545 182 973 304	3 971 708 185 892 712	4 693 017 206 917 758
159710	Malt	x 1 € kg	183 330 617 751 058 784	216 511 944 811 969 202	253 331 824 871 268 995	199 456 662 682 033 055
15971030	Malt non torréfié	x 1 € kg	178 998 680 738 074 964	212 199 630 799 249 487	249 182 653 859 319 553	
15971050	Malt torréfié	x 1 € kg	4 331 937 12 983 820	4 312 314 12 719 715	4 149 171 11 949 442	
15981	Eaux et boissons rafraîchissantes	x 1 € l	662 270 144 1 852 981 859	708 236 573 1 882 663 538	867 960 849 2 277 721 569	886 538 038 2 239 996 380
159811	Eaux de table	x 1 € l	222 012 651 862 462 849	222 334 088 874 676 753	234 212 201 907 031 123	232 924 538 889 420 628
159812	Boissons non alcoolisées diverses	x 1 € l	440 257 493 990 519 010	485 902 485 1 007 986 785	633 748 648 1 370 690 446	653 613 500 1 350 575 752
15981230	Eaux (eaux minérales et gazéifiées incl.) sucrées ou contenant des édulcorants ou aromatisées	x 1 € l	348 300 803 814 899 566	376 668 558 817 487 440	517 533 081 1 177 558 918	523 139 326 1 155 255 040

(1) Livraisons, y compris le travail à façon fourni à l'étranger.

(2) Classification statistique des produits associée aux activités - CPA (2 à 6 chiffres); liste prodcum (8 chiffres).

PRODCOM - Livraisons par produit

Livraisons (1) en valeur et en quantité suivant la CPA et la liste Prodcom (chiffres provisoires) - suite

Code (2)	Description	Unité	1999	2000	2001	2002
1600	Tabac manufacturé	x 1 € -	706 105 853	650 590 193	649 100 396	370 497 317
160011	Cigares et cigarettes	x 1 € -	535 210 898	466 751 533	469 161 505	257 224 578
16001150	Cigarettes contenant du tabac	x 1 € p/st	372 688 358 14 712 739 857			
16001230	Tabac à fumer	x 1 € kg	152 505 216 8 308 983	165 965 852 9 283 942	157 240 087 8 930 150	88 983 850 5 442 887
17	PRODUITS DE L'INDUSTRIE TEXTILE	x 1 € -	5 057 120 779	5 385 039 561	5 295 413 796	5 149 072 797
1710	Fils et filés	x 1 € kg	421 086 110 155 717 609	445 699 450 166 128 991	402 061 911 146 017 552	345 340 088 124 713 128
171020	Fibres naturelles préparées	x 1 € kg	51 309 590 51 900 581			
17102040	Lin travaillé mais non filé; étoupes et déchets de lin	x 1 € kg	47 607 505 47 558 803	66 121 477 54 330 423	50 971 855 45 960 162	46 266 363 41 665 845
17104	Fils de fibres naturelles	x 1 € kg	147 339 592 40 707 935	149 204 233 42 407 566	149 708 679 39 915 659	128 143 007 34 151 102
171042	Fils de laine	x 1 € kg	74 791 961 14 434 295	73 284 086 14 958 845	74 830 489 14 313 822	69 578 996 12 774 577
1710423	Fils de laine ou de poils fins cardés, n.c.v.d.	x 1 € kg	42 766 677 9 288 960	41 712 328 9 901 774	46 813 301 9 948 173	
17104231	Fils de laine ou de poils fins cardés, n.c.v.d., pour tapis et revêtements de sol	x 1 € kg	42 445 903 9 230 926			52 351 098 10 161 578
1710425	Fils de laine ou de poils fins peignés ou de poils grossiers, n.c.v.d.	x 1 € kg	32 025 284 5 145 335	31 571 758 5 057 071	28 017 188 4 365 649	17 227 898 2 612 999
17104251	Fils de laine ou de poils fins peignés n.c.v.d., pour tapis et revêtements de sol	x 1 € kg	27 063 951 4 719 248	26 596 173 4 603 152	22 322 208 3 770 839	13 459 139 2 248 920
17104252	Fils de laine ou de poils fins peignés n.c.v.d., pour tissus	x 1 € kg	3 990 540 313 860	3 784 606 292 293	4 018 319 365 961	2 439 011 184 254
171043	Fils de coton	x 1 € kg	50 785 087 22 220 622	52 959 135 23 482 196	55 916 154 22 359 870	38 394 447 18 104 562
17104332	Fils de coton, en fibres non peignées, n.c.v.d., pour tissus	x 1 € kg	35 784 130 16 627 484	36 469 037 16 918 200	41 646 122 16 781 104	29 470 850 13 949 270
17104335	Fils de coton non peigné, n.c.v.d., pour autres usages (y compris tapis et revêtements de sol)	x 1 € kg			10 700 303 4 812 353	
17104352	Fils de coton peigné, n.c.v.d., pour tissus	x 1 € kg				1 408 268 298 394
17104400	Fils de lin, n.c.v.d.	x 1 € kg			12 192 859 2 242 567	
17104402	Fils de lin, n.c.v.d., pour tissage	x 1 € kg	14 608 340 2 866 918	14 667 057 2 696 995		

(1) Livraisons, y compris le travail à façon fourni à l'étranger.

(2) Classification statistique des produits associée aux activités - CPA (2 à 6 chiffres); liste prodcom (8 chiffres).

Livraisons (1) en valeur et en quantité suivant la CPA et la liste Prodcum (chiffres provisoires) - suite

Code (2)	Description	Unité	1999	2000	2001	2002
17104A	= 45+46 Fils de fibres naturelles	x 1 € kg	7 154 204 1 186 100	8 293 955 1 269 530	6 769 177 999 400	
17105	Fils de fibres artificielles ou synthétiques	x 1 € kg	214 908 838 60 013 502	213 944 993 60 545 390	185 152 372 52 570 065	157 126 716 41 709 756
17105A	= 51+55 Fils de fibres artificielles ou synthétiques(fils à coudre incl.)	x 1 € kg			35 565 869 15 063 856	32 566 213 12 733 266
171051	Fils de filaments artificiels ou synthétiques	x 1 € kg	20 364 526 11 699 933	21 064 071 12 690 771		
17105135	Fils retors ou câblés de polyesters, n.c.v.d.	x 1 € kg	1 319 610 1 361 279	1 605 853 2 279 936		
17105150	Fils retors ou câblés de filaments artificiels, n.c.d.v.	x 1 € kg	379 221 50 907	388 083 149 909		
171052	Fils de fibres synthétiques	x 1 € kg	125 426 796 31 238 632	116 798 436 27 924 431	96 465 180 23 961 207	69 432 893 15 677 076
1710523	Fils de fibres synthétiques discontinues (autres que fils à coudre), contenant au moins 85% en poids, n.c.v.d	x 1 € kg	91 763 437 22 512 676	76 305 103 16 595 488	59 209 109 13 714 247	42 670 027 8 944 616
17105231	Fils de fibres synthétiques discontinues (autres que fils à coudre), avec >= 85 % de ces fibres, n.c.v.d., pour tapis	x 1 € kg	45 201 828 14 706 207	26 112 689 7 342 893		
17105232	Fils contenant >=85 % en poids de fibres synthétiques discontinues, n.c.v.d., pour tissus	x 1 € kg	24 757 837 5 141 408	27 059 996 6 580 768	26 412 867 6 486 104	19 062 147 4 523 741
1710525	Fils de fibres discontinues de polyester, mélangées principalement avec des fibres artificielles , n.c.v.d	x 1 € kg	7 543 684 1 205 715	9 178 063 2 375 289	9 041 683 1 976 974	6 690 018 1 256 335
17105252	Fils contenant < 85% en poids de fibres disc. de polyester, mélangés avec des fibres artificielles n.c.v.d pour tissus	x 1 € kg	5 678 617 890 963	4 677 078 762 169		
1710527	Fils de fibres synthétiques discontinues, mélangées principalement ou uniquement avec du coton, n.c.v.d.	x 1 € kg	14 429 788 4 221 584	18 142 251 5 674 557	18 534 491 5 817 037	12 860 316 3 752 212
17105272	Fils contenant < 85% en poids de fibres synthétiques discontinues, mélangés avec du coton, n.c.v.d., pour tissus	x 1 € kg	7 940 580 3 318 122	9 873 227 4 271 425	12 198 229 4 547 087	8 170 329 3 029 298
17105273	Fils contenant < 85% en poids de fibres synthétiques discontinues, mélangés avec du coton n.c.v.d., pour bonneterie	x 1 € kg		6 166 847 783 353		
17105279	Fils de fibres synthétiques discontinues mélangées principalement avec du coton, n.c.v.d., pour autres usages	x 1 € kg		2 102 177 619 779		
1710529	Fils de fibres synthétiques discontinues, autrement mélangées, n.c.v.d.	x 1 € kg	11 689 887 3 298 657	13 173 019 3 279 097	9 679 897 2 452 949	7 212 532 1 723 913
17105291	Fils de fibres synthétiques discontinues, autrement mélangées, n.c.v.d., pour tapis	x 1 € kg	7 756 239 2 011 124	9 523 729 2 614 678		
171053	Fils de mélanges de fibres synthétiques et de laine	x 1 € kg	24 707 107 5 962 339	29 455 323 6 766 522	33 455 414 7 053 355	36 088 343 7 456 621
171054	Fils de fibres artificielles	x 1 € kg	27 408 836 8 694 181	30 219 330 10 403 191	19 665 909 6 491 647	19 039 267 5 842 793
17105402	Fils de fibres artificielles discontinues, n.c.v.d., pour tissus	x 1 € kg	14 792 028 5 014 146		9 303 542 3 233 525	9 761 377 2 993 226

(1) Livraisons, y compris le travail à façon fourni à l'étranger.

(2) Classification statistique des produits associée aux activités - CPA (2 à 6 chiffres); liste prodcum (8 chiffres).

PRODCOM - Livraisons par produit

Livraisons (1) en valeur et en quantité suivant la CPA et la liste Prodcom (chiffres provisoires) - suite

Code (2)	Description	Unité	1999	2000	2001	2002
171055	Fils à coudre ou à tricoter en fibres artificielles ou synthétiques	x 1 € kg	17 001 573 2 418 417	16 407 833 2 760 475		
17106	Déchets de textiles naturels	x 1 € kg	38 175 138 547			38 701 77 322
1720	Tissus	x 1 € kg	1 334 358 127 182 158 622	1 423 021 663 196 741 410	1 387 044 790 194 709 232	1 309 931 404 181 845 313
172010	Tissus de laine, soie, etc	x 1 € kg	54 707 469 3 022 667	58 120 052 2 645 227	60 599 001 2 530 141	65 474 187 3 330 310
1720100A	= 10.22+25+29+32+35+39 Tissus de laine, de poils ou de crin	x 1 € kg	11 825 735 475 390			
17201025	Tissus de laine cardée ou de poils fins cardés, pour textiles d'ameublement ou linge de maison	x 1 € kg			387 848 14 990	
17201042	Tissus de lin contenant >= 85% en poids de lin, pour vêtements	x 1 € kg	5 258 566 386 742	6 773 118 466 599	8 080 588 470 369	9 602 742 1 418 798
17201045	Tissus de lin contenant >= 85% en poids de lin, pour textiles d'ameublement ou de linge de maison	x 1 € kg		10 065 755 470 926	10 228 958 423 407	11 288 494 452 825
17201055	Tissus de lin contenant moins de 85% en poids de lin, mélangé de coton, pour textiles de maison	x 1 € kg	6 341 112 195 156	6 856 525 119 512		
17201065	Tissus de lin contenant moins de 85% en poids de lin, autrement mélangé, pour textiles de maison	x 1 € kg	399 911 21 369	452 420 27 194		
17201085	Tissus de lin contenant < 85% en poids de lin, pour textiles d'ameublement ou linge de maison	x 1 € kg			7 902 935 147 841	9 007 083 176 002
172020	Tissus de coton	x 1 € kg	316 139 844 38 105 225	303 833 600 37 190 622	308 403 387 38 222 050	292 244 120 34 114 813
1720200B	= 20.12+32 Tissus de coton, d'un poids =< 200 g/m2, sauf gaze à pansement, pour autre habillement	x 1 € kg	1 858 847 130 043	3 363 385 299 580		
17202012	Tissus de coton, autres qu'en fils de diverses couleurs d'un poids <= 200 g/m2, pour vêtements	x 1 € kg			4 422 634 440 836	3 835 338 296 512
1720200D	= 20.15+35 Tissus de coton, d'un poids =< 200 g/m2, sauf gaze à pansement, pour autres textiles de la maison	x 1 € kg	29 253 716 4 281 063	27 014 882 4 033 682		
17202015	Tissus de coton, autres qu'en fils de diverse couleurs d'un poids <= 200 g/m2 pour textiles d'ameublement	x 1 € kg				2 075 259 138 668
17202019	Tissus de coton, autres qu'en fils de diverse couleurs d'un poids <= 200 g/m2, pour usages techniques ou industriels	x 1 € kg			2 416 450 249 806	2 581 351 242 982
1720200H	. 20.43+53+49+59 Tissus de coton, d'un poids > 200 g/m2, pour linge de maison, usages technique ou industriel	x 1 € kg	11 536 340 1 101 140	12 270 759 1 110 961		
1720200J	= 20.15+45+75 Tissus de coton, sauf gaze à pansement, pour autres textiles de la maison	x 1 € kg			122 598 288 14 516 401	
17202045	Tissus de coton, autres qu'en fils de diverses couleurs d'un poids > 200 g/m2, pour textiles d'ameublement	x 1 € kg	26 239 099 3 175 895	28 776 753 4 310 671		16 086 824 2 250 963
17202049	Tissus de coton, autres qu'en fils de diverses couleurs d'un poids > 200 g/m2, pour usages techniques et industriels	x 1 € kg	1 040 906 168 273	551 839 80 740	585 306 114 471	774 236 183 388

(1) Livraisons, y compris le travail à façon fourni à l'étranger.

(2) Classification statistique des produits associée aux activités - CPA (2 à 6 chiffres); liste prodcom (8 chiffres).

Livraisons (1) en valeur et en quantité suivant la CPA et la liste Prodcum (chiffres provisoires) - suite

Code (2)	Description	Unité	1999	2000	2001	2002
17202055	Tissus de coton, en fils de diverses couleurs, d'un poids > 200 g/m ² ('Denim' excl.), pour autres textiles de maison	x 1 € kg	78 600 802 7 927 782	84 552 925 8 323 947		
17202072	Tissus de coton, en fils de diverses couleurs, pour autres vêtements	x 1 € kg			2 632 743 192 524	2 214 478 199 135
17202075	Tissus de coton, en fils de diverses couleurs, pour textiles d'ameublement	x 1 € kg				103 725 445 11 904 214
17203	Tissus en textiles artificiels ou synthétiques	x 1 € kg	727 796 058 111 238 677	797 930 424 121 809 550	743 067 703 116 768 264	683 814 579 108 024 748
172031	Tissus en fils de filaments	x 1 € kg	397 180 861 76 782 254	418 701 498 81 210 436	420 233 098 83 113 487	386 032 600 77 343 251
17203130	Tissus de fils de filaments synthétiques ou artificiels à haute ténacité, de lames ou de formes similaires	x 1 € kg	119 635 252 46 344 174	127 720 893 47 560 708	143 268 114 51 411 112	143 081 247 49 831 921
1720315	Tissus de fils de filaments synthétiques, autres que ceux de haute ténacité ou de lames ou de formes similaires	x 1 € kg	262 391 025 28 872 836			227 368 337 25 718 500
17203152	Tissus de fils de filaments synthétiques autres que ceux de haute ténacité ou de lames, etc., pour habillement	x 1 € kg	125 391 435 12 228 283	119 682 348 11 333 779	112 332 569 10 728 281	79 171 034 6 647 579
17203154	Tissus de fils de filaments synthétiques autres que ceux de haute ténacité pour voilages, rideaux et stores	x 1 € kg		5 637 226 560 660		6 255 765 569 498
17203155	Tissus de fils de filaments synthétiques autres que ceux de haute ténacité pour textiles d'ameublement, linge de maison	x 1 € kg	113 254 728 13 705 344	129 504 007 16 713 158	122 995 968 15 726 719	121 021 442 15 240 879
17203159	Tissus de fils de filaments synthétiques autres que ceux de haute ténacité pour usages techniques ou industriels	x 1 € kg		21 866 522 3 362 600		20 920 096 3 260 544
1720317	Tissus de fils de filaments artificiels, (ceux de fils à haute ténacité de rayonne viscosse excl.)	x 1 € kg	15 154 584 1 565 244	14 290 502 1 679 531	15 830 654 1 833 211	15 583 016 1 792 830
172032	Tissus en fibres synthétiques	x 1 € kg	206 242 523 17 555 459	225 149 300 19 454 641	211 720 907 17 490 156	194 433 253 15 171 284
1720321	Tissus de fibres synthétiques discontinues, contenant au moins 85% en poids de ces fibres	x 1 € kg	89 791 885 6 483 425	96 080 184 6 679 816	92 976 533 6 153 474	86 110 009 5 553 612
17203214	Tissus de fibres synth. discontinues contenant >= 85% en poids de ces fibres pour rideaux, voilages et stores	x 1 € kg	24 986 484 2 540 974	26 632 960 2 638 220	20 561 018 2 081 117	18 756 185 1 943 643
1720322	Tissus de fibres synth. disc., à < 85% en poids mêlés surtout de coton, non en fils de diverses couleurs	x 1 € kg	16 829 744 1 489 843	23 629 426 2 509 407	19 998 520 1 960 117	19 470 302 1 758 291
17203222	Tissus de fibres synth. disc. < 85% en poids en fils d'une même couleur mêlés de coton pour vêtements	x 1 € kg	15 788 542 1 418 615	22 056 420 2 297 864		
17203224	Tissus de fibres synth. disc. fils d'une même couleur < 85 % en poids, mélangés de coton pour textiles d'ameublement	x 1 € kg			39 891 4 411	252 514 14 286
1720323	Tissus de fibres synth. disc., à < 85% en poids, mêlés surtout de coton, en fils de diverses couleurs	x 1 € kg	22 072 429 2 031 222	23 117 660 2 243 462	21 162 394 1 966 294	19 793 476 1 636 679
172032A	= 32.4+5 Autres tissus de fibres synthétiques discontinues, mélangées principalement ou uniquement avec de la laine	x 1 € kg	3 409 302 164 842	4 153 978 195 594	4 111 079 198 092	3 469 230 165 188
17203252	Tissus de fibres synth. discontinues, mélangés avec de la laine ou des poils fins peignés pour vêtements	x 1 € kg		3 310 172 154 437		

(1) Livraisons, y compris le travail à façon fourni à l'étranger.

(2) Classification statistique des produits associée aux activités - CPA (2 à 6 chiffres); liste prodcum (8 chiffres).

PRODCOM - Livraisons par produit

Livraisons (1) en valeur et en quantité suivant la CPA et la liste Prodcom (chiffres provisoires) - suite

Code (2)	Description	Unité	1999	2000	2001	2002
1720329	Autres tissus de fibres synthétiques discontinues, mélangés autrement qu'avec de la laine	x 1 € kg	74 139 163 7 386 127	78 168 052 7 826 362	73 472 381 7 212 179	65 590 236 6 057 514
17203292	Tissus de fibres synth. discont.mélangés autrement qu'avec de la laine, des poils fins ou du coton, pour vêtements	x 1 € kg	23 664 226 2 230 910	28 775 059 2 842 880	28 158 217 2 705 984	23 117 687 1 770 583
172033	Tissus en fibres artificielles	x 1 € kg	124 372 674 16 900 964	154 079 626 21 144 473	111 113 698 16 164 621	103 348 726 15 510 213
17203332	Tissus de fibres artificielles discontinues, autres qu'en fils de diverses couleurs, pour vêtements	x 1 € kg			1 263 876 63 147	
17203350	Tissus de fibres artificielles discontinues, en fils de diverses couleurs	x 1 € kg	100 375 717 13 287 513	121 976 278 16 133 343		
172040	Tissus spéciaux	x 1 € kg	235 714 756 29 792 053	263 137 587 35 096 011	274 974 699 37 188 777	268 398 518 36 375 442
17204010	Velours et peluches par la chaîne et par la trame; tissus de chenille	x 1 € kg	177 284 545 19 639 503	198 186 040 21 333 021	221 316 176 27 542 295	213 444 938 26 684 601
1730	Ennoblement textile	x 1 € -	327 496 339	347 951 496	334 258 630	303 164 638
173010	Teinture et apprêt de fils et de fibres	x 1 € kg	72 428 833 47 755 910	77 581 776 50 464 314	73 476 899 48 185 285	69 143 533 47 269 103
173010A	= 10.1+2 Teinture et apprêt de fils et de fibres	x 1 € kg	64 291 270 42 668 475	67 408 308 43 830 992	66 251 597 41 136 317	60 998 187 38 488 312
17301022	Teinture de fils de laine, de poils fins ou grossiers et de crin	x 1 € kg	7 546 424 5 318 182	7 269 480 4 824 013	9 365 112 5 033 878	7 923 639 4 340 646
17301023	Teinture de fils de coton	x 1 € kg	19 704 958 11 910 013	20 804 472 11 899 726	18 737 037 9 716 975	16 609 752 8 782 711
17301024	Teinture de fils de lin, de jute et d'autres fibres textiles libériennes ou végétales, de fils de papier	x 1 € kg			544 647 308 057	
17301025	Teinture de fils de filaments synthétiques (fils à coudre excl.)	x 1 € kg	16 802 270 11 021 544	18 602 478 12 186 158	19 739 508 12 954 112	18 526 497 11 928 604
17301027	Teinture de fils de fibres synthétiques discontinues (à l'exclusion des fils à coudre)	x 1 € kg	9 425 610 5 575 152	9 161 701 5 967 447	7 828 613 5 209 467	7 206 422 4 629 178
17301028	Teinture de fils de fibres artificielle discontinues (à l'exclusion des fils à coudre)	x 1 € kg	6 407 726 4 237 492	7 514 601 4 828 902	6 935 697 4 351 046	6 342 114 3 810 511
17301030	Autre achèvement de fils	x 1 € kg	8 137 563 5 087 435	10 173 468 6 633 322	7 225 302 7 048 968	8 145 346 8 780 791
17302	Blanchiment et teinture de tissus et d'étoffes	x 1 € -	76 700 981	70 660 673	66 634 425	51 447 414
173021	Blanchiment de tissus et d'étoffes	x 1 € -	11 090 680	11 308 724	13 159 885	11 260 474
17302130	Blanchiment de tissus de coton contenant >= 85% en poids de coton	x 1 € -	10 183 377	10 376 277	12 062 267	10 024 224
173022	Teinture de tissus et d'étoffes	x 1 € -	65 610 301	59 351 949	53 474 540	40 186 940

(1) Livraisons, y compris le travail à façon fourni à l'étranger.

(2) Classification statistique des produits associée aux activités - CPA (2 à 6 chiffres); liste prodcom (8 chiffres).

Livraisons (1) en valeur et en quantité suivant la CPA et la liste Prodcum (chiffres provisoires) - suite

Code (2)	Description	Unité	1999	2000	2001	2002
17302230	Teinture de tissus de coton contenant >= 85% en poids de coton	x 1 € m2	26 441 143 33 257 158	22 073 681 28 520 431	22 845 374 33 713 370	16 669 525 24 959 279
17302250	Teinture de tissus de fils de filaments ou de fibres synthétiques	x 1 € m2	28 736 664 60 642 083	26 327 933 52 733 244	21 249 345 41 187 651	14 754 412 25 446 474
17302260	Teinture de tissus de fils de filaments et de fibres artificielles	x 1 € m2	6 306 680 12 677 662	7 025 229 13 943 112		
173030	Impression de tissus et d'étoffes	x 1 € -	97 342 299	110 106 712	112 478 117	96 573 098
17303030	Impression de tissus de coton, contenant >= 85% en poids de coton	x 1 € m2	72 247 045 33 952 792	85 426 104 37 389 310	88 934 553 35 126 329	80 470 119 31 052 271
17303040	Impression de tissus de lin, de jute ou d'autres fibres végétales ou libériennes, tissus de fils de papier	x 1 € m2		62 903 122 534	44 576 111 953	59 628 138 896
17303050	Impression de tissus de fils de filaments et de fibres synthétiques	x 1 € m2	22 922 071 19 759 149	22 377 845 19 104 763	21 588 539 9 698 869	13 891 827 6 788 841
17303090	Impression d'étoffes de bonneterie et d'autres tissus (non-tissés)	x 1 € kg	2 026 083 7 401 282	2 239 860 7 770 701	1 910 449 6 719 418	
173040	Autres ennoblissements textiles	x 1 € -			58 456 044	63 314 142
17304020	Ennoblissement de tissus de laine, de poils fins ou grossiers, ou de crin	x 1 € m2	1 974 078 2 288 050	2 170 080 2 458 618	1 870 219 1 955 525	1 218 100 1 416 079
17304030	Ennoblissement de tissus de coton contenant >= 85% en poids de coton	x 1 € m2	4 739 722 10 369 367	6 674 905 12 221 935	7 134 005 12 876 168	7 524 557 13 188 606
17304050	Ennoblissement de tissus de fils de filaments ou de fibres synthétiques	x 1 € m2	43 551 897 91 698 350	43 084 966 84 442 898	31 690 681 69 842 281	33 808 632 57 442 770
17304060	Ennoblissement de tissus de fils de filaments et de fibres artificiels	x 1 € m2	5 406 061 15 126 499	8 087 403 25 374 454	8 163 649 25 842 444	9 015 566 30 420 099
17304070	Ennoblissement de velours et peluches tissés et de tissus chenille	x 1 € m2				4 195 766 3 244 715
17304090	Ennoblissement d'étoffes de bonneterie et de non tissés	x 1 € kg		4 714 515 13 464 440	2 884 042 5 546 588	
17309000	Finissage de vêtements	x 1 € kg			23 213 145 933 732	22 686 451 772 560
1740	Articles textiles	x 1 € -	474 210 010	489 783 244	482 150 525	465 149 674
17401	Linge de maison, articles d'ameublement et de literie	x 1 € -	360 466 364	370 164 605	357 486 214	342 422 231
17401A	= 11+12 Couvertures et linge de lit	x 1 € kg		20 635 927 1 367 274	18 407 308 1 293 791	
174011	Couvertures	x 1 € kg	121 392 21 543			126 730 12 206
174012	Linge de lit	x 1 € kg	20 083 197 1 323 214			15 985 242 939 250

(1) Livraisons, y compris le travail à façon fourni à l'étranger.

(2) Classification statistique des produits associée aux activités - CPA (2 à 6 chiffres); liste prodcum (8 chiffres).

PRODCOM - Livraisons par produit

Livraisons (1) en valeur et en quantité suivant la CPA et la liste Prodcod (chiffres provisoires) - suite

Code (2)	Description	Unité	1999	2000	2001	2002
17401253	Linge de lit, en coton	x 1 € kg	16 362 196 1 102 877	17 005 126 1 143 544	15 449 568 1 110 742	14 230 647 851 256
17401255	Linge de lit, de lin ou de ramie	x 1 € kg			2 552 264	3 506 590
17401259	Linge de lit, tissé, en matières textiles autres que coton, lin, ramie	x 1 € kg		3 271 800 192 488	2 435 706 140 393	
174013	Linge de table	x 1 € kg	22 050 664 1 677 497	23 257 933 1 483 803	21 082 327 928 204	21 108 744 860 341
17401353	Linge de table, de coton	x 1 € kg	16 300 261 1 104 372	17 405 637 1 104 934	15 693 769 714 231	15 075 731 638 783
17401355	Linge de table, de lin	x 1 € kg		446 110 15 551	743 284 26 165	479 957 16 889
17401359	Linge de table, en tissus de fibres artificielles ou synthétiques ou en matières textiles tissées ou non-tissées	x 1 € kg	5 386 202 558 160	5 406 186 363 318	4 645 274 187 808	5 553 056 204 669
174014	Linge de toilette ou de cuisine	x 1 € kg	118 628 252 12 702 391	137 251 876 14 751 707	128 464 867 13 619 639	124 845 007 13 424 093
17401430	Linge de toilette ou de cuisine de coton bouclé du genre éponge	x 1 € kg	113 964 485 12 298 583	133 118 052 14 399 668	124 008 851 13 246 854	120 306 671 13 018 996
17401450	Linge tissé de toilette ou de cuisine	x 1 € kg	4 663 767 403 808	4 133 824 352 039	4 456 016 372 785	4 538 336 405 097
174015	Rideaux et voilages	x 1 € kg	40 101 841 1 481 031	42 464 456 1 551 783	49 013 128 2 361 062	49 299 870 2 526 244
17401530	Vitrages, rideaux, stores d'intérieur, cantonnières et tours de lits, en bonneterie	x 1 € kg	7 453 627 291 331	7 289 020 276 785		
17401550	Vitrages, rideaux, stores d'intérieur, cantonnières et tours de lits, en matières tissées	x 1 € kg	32 648 214 1 189 700	35 175 436 1 274 998	41 114 146 1 969 595	41 348 799 2 205 825
174016	Petits articles textiles	x 1 € -	159 481 018	146 554 413	140 518 584	131 056 638
17401659	Articles d'ameublement y.c. enveloppes de coussins, housses pour meubles, ou sièges automobiles et têtes	x 1 € -	149 529 100	138 747 103	132 512 894	122 045 262
17402	Articles techniques confectionnés en textiles	x 1 € -	113 743 646	119 618 639	124 664 311	122 727 443
174021	Articles textiles d'emballage	x 1 € kg			8 656 126 1 202 735	8 243 842 1 231 802
17402190	Sacs et sachets d'emballage en textiles autres que le coton ou de lames de polyéthylène ou de polypropylène	x 1 € kg	372 609 41 979	448 414 53 246	612 700 42 988	434 856 115 231
174022	Bâches, stores, pavillonnerie	x 1 € kg	38 725 207 3 472 786	40 782 503 3 517 229	37 488 619 3 290 812	40 435 139 4 392 263
17402210	Bâches et stores d'extérieur	x 1 € kg	24 490 586 1 947 531	26 660 681 2 183 978	22 854 025 1 917 759	23 314 524 2 018 812
174024	Sacs de couchage et articles de literie garnis	x 1 € p/st	48 814 460 6 458 989	47 880 093 6 853 871	50 364 683 6 965 899	44 508 661 5 520 747

(1) Livraisons, y compris le travail à façon fourni à l'étranger.

(2) Classification statistique des produits associée aux activités - CPA (2 à 6 chiffres); liste prodcod (8 chiffres).

Livraisons (1) en valeur et en quantité suivant la CPA et la liste Prodcom (chiffres provisoires) - suite

Code (2)	Description	Unité	1999	2000	2001	2002
17402493	Couvre-pieds, édredons, coussins, poufs, oreillers, traversins, etc. rembourrés de plumes ou de duvet	x 1 € p/st	2 253 553 686 163			
17402499	Couvre-pieds, édredons, coussins, etc. rembourrés d'autres matières que les plumes ou le duvetu garnis	x 1 € p/st	45 855 475 5 714 838	45 597 364 6 593 433	48 223 015 6 829 172	42 475 892 5 394 070
174025	Articles textiles divers confectionnés	x 1 € kg			28 154 883 3 722 695	29 539 801 3 413 290
17402557	Serpillières, lavettes, chamoisettes, etc. autres qu'en bonneterie et non-tissés	x 1 € kg	1 272 734 416 716	1 043 533 311 249	975 311 274 211	973 503 209 629
17402590	Serpillières, lavettes, chamoisettes etc. en bonneterie, en non-tissés; ceintures et gilets de sauvetage	x 1 € kg	9 995 360 373 773	13 566 091 488 611		
175	AUTRES PRODUITS TEXTILES	x 1 € -	2 306 277 997	2 478 398 563	2 502 914 522	2 543 941 037
17511	Tapis et moquettes	x 1 € m2	1 863 547 515 532 175 130	2 027 891 235 564 280 099	2 032 408 710 532 230 988	2 039 996 228 516 033 793
17511200	Tapis et autres revêtements de sol en matières textiles, tissés	x 1 € m2	555 621 421 83 875 508	649 168 910 97 869 987	693 186 808 98 396 671	659 890 757 86 513 201
17511300	Tapis et autres revêtements de sol en matières textiles, touffetés	x 1 € m2	1 103 652 663 297 840 739	1 174 310 747 310 760 203	1 156 112 034 298 046 541	1 198 060 017 294 966 336
175114	Tapis aiguilletés, nappés ou floqués	x 1 € m2	204 273 431 150 458 883	204 411 578 155 649 909	183 109 868 135 787 776	182 045 454 134 554 256
17511430	Tapis et autres revêtements de sol en feutre, non touffetés ni floqués	x 1 € m2	171 995 566 143 332 500	183 532 662 149 651 265	171 436 088 131 623 595	
17511490	Autres tapis et revêtements de sol en matières textiles	x 1 € m2	32 277 865 7 126 383	20 878 916 5 998 644	11 673 780 4 164 181	
17511490	Autres tapis et revêtements de sol en matières textiles	x 1 € m2	32 277 865 7 126 383	20 878 916 5 998 644	11 673 780 4 164 181	
1752	Ficelles, filets et cordages	x 1 € kg		15 823 291 5 472 246		
17521	Ficelles, filets, cordes et cordages	x 1 € kg	17 785 497 7 566 603		15 892 005 3 594 788	16 628 945 3 991 481
175211	Ficelles, cordes et cordages	x 1 € kg		14 775 948 5 376 713	14 795 547 3 483 432	14 380 223 3 603 813
17521160	Cordes, cordages de polyéthylène, de polypropylène, nylon ou autres fibres synth > 50.000 dtex	x 1 € kg	7 598 246 2 060 100	7 590 304 2 066 328		
17521170	Ficelles en polyéthylène ou polypropylène de nylon ou autres polyamides, etc, <= 50.000 dtex 5 g/m	x 1 € kg	2 801 443 1 402 069	1 800 444 891 078		
175212	Filets à mailles	x 1 € kg			1 096 458 111 356	2 248 722 387 668
175310	Non tissés	x 1 € kg	65 424 310 20 510 900	72 409 343 21 728 458	75 497 367 23 800 887	98 127 319 33 376 422
17531050	Non-tissés, d'un poids > 150 g/m2	x 1 € kg		36 368 234 12 440 865	32 894 329 13 037 329	38 091 331 16 968 865

(1) Livraisons, y compris le travail à façon fourni à l'étranger.

(2) Classification statistique des produits associée aux activités - CPA (2 à 6 chiffres); liste prodcom (8 chiffres).

PRODCOM - Livraisons par produit

Livraisons (1) en valeur et en quantité suivant la CPA et la liste Prodcom (chiffres provisoires) - suite

Code (2)	Description	Unité	1999	2000	2001	2002
1754	Produits textiles divers n.c.a.	x 1 € -	359 520 675	362 274 694	379 116 440	389 188 545
17541	Rubans, dentelles et broderies	x 1 € -	62 549 706	61 573 811	62 331 045	63 935 631
175411	Articles de rubanerie et de passementerie	x 1 € -	60 861 750	60 295 301	61 203 755	63 172 766
17541130	Rubanerie autres que étiquettes, écussons et articles similaires	x 1 € -	43 040 961	40 948 733	44 345 834	48 199 893
17541150	Étiquettes, écussons, articles similaires en matières textiles	x 1 € -	9 781 552	10 719 288	9 487 462	8 055 313
17541170	Tresses en pièces; glands et pompons, articles de passementerie	x 1 € -	8 039 237	8 627 280	7 370 459	6 917 560
17541A	= 12+13 Tulles, dentelles et broderies	x 1 € -	1 687 956	1 278 510	1 127 290	762 865
17542000	Feutres, même imprégnés, enduits, recouverts ou stratifiés, n.d.a.	x 1 € kg	23 839 204 9 801 746	26 716 586 11 044 122	40 526 246 14 897 438	43 739 315 15 811 267
17543	Produits textiles techniques	x 1 € kg	273 131 765 36 347 149	273 984 297 34 484 008	276 259 149 39 143 908	281 513 599 40 742 304
175431	Produits de la ouaterie	x 1 € kg	2 058 530 710 572	1 758 497 576 497		
17543150	Ouates et articles en ouates, autres qu'à usage médical	x 1 € kg			2 107 050 719 092	1 407 118 431 642
17543300	Fils métalliques et métallisés, avec matières textiles synth. ou artif. d'une larg. <= 5mm combinés de métal	x 1 € kg	7 305 155 191 162	9 832 971 245 844	8 543 408 223 115	4 421 888 86 360
17543700	Tissus enduits imprégnés	x 1 € kg	177 667 472 30 658 012	166 689 223 28 286 759	166 265 513 31 752 519	165 372 985 33 670 857
175438	Textiles techniques divers	x 1 € kg	61 399 833 3 785 291	68 839 450 4 445 252	73 679 538 5 511 831	85 418 507 5 654 156
17543830	Tuyaux pour pompes et tuyaux similaires, en matières textiles, même avec armatures ou accessoires en autres matières	x 1 € kg		10 046 011 528 605	11 841 779 970 702	19 113 093 1 099 960
17543850	Mèches tissées, courroies transporteuses ou de transmission, etc. en matières textiles	x 1 € kg	17 195 136 2 617 648	19 896 962 3 119 789	20 390 292 3 074 363	18 034 237 2 426 236
17543870	Tissus et feutres sans fin, des types utilisés sur les machines à papier, ou machines similaires	x 1 € kg		38 896 477 796 858	41 447 467 1 466 766	48 271 177 2 127 960
17601	Etoffes à maille	x 1 € kg	90 412 164 7 470 804	98 615 899 9 185 424	89 643 125 8 076 280	97 161 880 8 871 244
176011	Velours, peluches et étoffes bouclées en bonneterie	x 1 € kg	34 513 917 3 414 794	41 582 867 4 778 018	32 550 768 3 954 371	30 525 277 3 923 868
17601170	Velours et peluches, en bonneterie	x 1 € kg	25 732 313 2 446 387	27 866 970 3 144 640	23 914 227 2 927 411	22 236 909 2 778 262
176012	Etoffes de bonneterie	x 1 € kg	55 898 247 4 056 010	57 033 032 4 407 406	57 092 357 4 121 909	

(1) Livraisons, y compris le travail à façon fourni à l'étranger.

(2) Classification statistique des produits associée aux activités - CPA (2 à 6 chiffres); liste prodcom (8 chiffres).

Livraisons (1) en valeur et en quantité suivant la CPA et la liste Prodcom (chiffres provisoires) - suite

Code (2)	Description	Unité	1999	2000	2001	2002
17601200	Etoffes de bonneterie (à l'exclusion des velours et peluches)	x 1 € kg				66 636 603 4 947 376
17601230	Etoffes de bonneterie de fibres artificielles ou synthétiques pour rideaux ou vitrages	x 1 € kg	34 334 12 107			
17601290	Etoffes de bonneterie, autres que velours, peluches et étoffes bouclées et autres que pour rideaux et vitrages	x 1 € kg	55 863 913 4 043 903			
177	ARTICLES À MAILLE	x 1 € -	103 280 032	101 569 246	97 340 293	84 384 076
177110	Articles chaussants à maille	x 1 € -	15 466 641	10 942 445	11 364 612	12 176 903
17711090	Articles chaussants en bonneterie y compris les chaussettes	x 1 € pa	11 844 205 4 317 009	8 617 536 2 928 519	9 077 321 2 850 334	9 761 191 2 881 718
177210	Pull-overs et articles similaires	x 1 € p/st	87 813 391 4 335 463	90 626 801 4 150 289	85 975 681 3 744 918	72 207 173 3 101 662
17721031	Chandails, pull-overs, sweat-shirts, cardigans en laine ou poils fins pour hommes et garçonnets	x 1 € p/st	6 891 160 405 846	6 447 575 369 080	8 585 325 428 177	5 406 883 270 118
17721032	Sweat-shirts, gilets, cardigans, de laine ou de poils fins, pour femmes et fillettes	x 1 € p/st	7 870 408 312 937	7 731 203 316 087	5 660 168 245 879	7 161 920 247 358
17721033	Chandails et pull-overs contenant >= 50% en poids de laine et pesant >= 600 g par unité	x 1 € p/st	10 131 607 373 252	8 834 590 335 699	8 066 180 274 562	6 739 476 223 015
17721053	Sous-pull de coton	x 1 € p/st		1 216 129 33 548		
17721055	Sous-pull de fibres artificielles ou synthétiques	x 1 € p/st		78 216 5 603		
17721061	Chandails, pullovers, sweats, cardigans de coton, pour hommes et garçonnets	x 1 € p/st	1 426 921 62 928	1 573 163 69 288	1 334 383 72 273	1 197 831 178 716
17721062	Chandails, pullovers, sweats, cardigans de coton, pour femmes ou fillettes	x 1 € p/st	9 943 181 457 962	11 278 220 315 624	10 313 589 291 172	5 657 038 193 550
17721071	Chandails, pullovers, sweats, cardigans de fibres artificielles ou synthétiques, pour hommes ou garçonnets	x 1 € p/st	9 914 062 642 491	10 709 039 771 049	9 215 931 551 078	7 114 305 404 005
17721072	Chandails, pullovers, sweats, cardigans de fibres artificielles ou synthétiques, pour femmes ou fillettes	x 1 € p/st	32 456 366 1 721 817	33 479 045 1 537 697	32 055 657 1 506 963	29 300 390 1 268 983
17721090	Chandails, pullovers, sweats, cardigans d'autres matières textiles	x 1 € p/st	8 080 976 324 577	9 279 621 396 614	9 743 557 343 556	8 369 362 281 893
18	ARTICLES D'HABILLEMENT ET FOURRURES	x 1 € -	497 732 250	481 969 563	476 513 930	456 575 679
18101000	Vêtements en cuir naturel ou reconstitué y compris les manteaux	x 1 € p/st	4 463 966 17 745	4 449 539 18 157	5 739 398 23 476	4 887 604 15 372
182	VÊTEMENTS EN TEXTILE	x 1 € -	471 117 877	451 406 903		
1821	Vêtements de travail	x 1 € p/st	36 946 515 4 694 848	35 085 492 3 774 548		

(1) Livraisons, y compris le travail à façon fourni à l'étranger.

(2) Classification statistique des produits associée aux activités - CPA (2 à 6 chiffres); liste prodcom (8 chiffres).

PRODCOM - Livraisons par produit

Livraisons (1) en valeur et en quantité suivant la CPA et la liste Prodcom (chiffres provisoires) - suite

Code (2)	Description	Unité	1999	2000	2001	2002
18211	Vêtements de travail pour hommes	x 1 € p/st			13 170 613 729 788	11 743 713 632 393
182111	Ensembles de travail pour hommes	x 1 € p/st			5 120 651 224 605	4 227 446 187 569
18211121	Ensembles de travail de coton, pour hommes ou garçonnets	x 1 € p/st			361 282 17 550	348 917 16 366
18211125	Ensembles de travail, de fibres synthétiques ou artificielles, pour hommes ou garçonnets	x 1 € p/st			905 950 35 143	740 618 27 300
18211126	Ensembles de travail en fibres synthétiques, pour hommes ou garçonnets	x 1 € p/st	1 336 989 57 273	829 007 29 664		
18211131	Vestons de travail de coton, pour hommes ou garçonnets	x 1 € p/st			1 426 230 81 190	1 100 865 61 422
18211135	Vestons de travail, de fibres synthétiques ou artificielles, pour hommes ou garçonnets	x 1 € p/st			2 427 189 90 722	2 037 046 82 481
18211136	Vestons de travail de fibres synthétiques, pour hommes ou garçonnets	x 1 € p/st	1 454 543 90 222	1 610 634 98 380		
182112	Pantalons et salopettes de travail pour hommes	x 1 € p/st	7 807 737 546 410	8 675 389 612 767	8 049 962 505 183	7 516 267 444 824
18211241	Pantalons, culottes de travail de coton, pour hommes ou garçonnets	x 1 € p/st	2 588 709 209 760	3 097 533 261 060	2 530 005 171 960	2 258 862 143 033
18211245	Pantalons, culottes de travail, de fibres artificielles ou synthétiques, pour hommes ou garçonnets	x 1 € p/st	2 785 135 209 979	3 129 585 225 848	3 195 598 214 889	2 978 851 191 125
18211251	Salopettes à bretelles, de travail, de coton, pour hommes ou garçonnets	x 1 € p/st	941 547 45 563	1 042 442 46 384	925 560 39 956	793 317 33 938
18211255	Salopettes à bretelles, de travail, de fibres artificielles ou synthétiques, pour hommes ou garçonnets	x 1 € p/st	1 492 346 81 108	1 405 829 79 475	1 398 799 78 378	1 485 237 76 728
182121	Ensembles de travail pour femmes	x 1 € p/st	415 485 28 025	416 105 23 108		404 629 22 805
18212135	Vestes de travail, de fibres synthétiques ou artificielles, pour femmes ou fillettes	x 1 € p/st			755 035 28 559	
18212245	Pantalons de travail, de fibres artificielles ou synthétiques, pour femmes ou fillettes	x 1 € p/st		93 956 8 089	84 832 5 467	41 087 3 376
182130	Blouses et tabliers de travail	x 1 € p/st	15 140 128 1 322 458	14 520 072 1 330 849	14 507 992 1 416 013	12 508 306 1 170 635
18213011	Vêtements de travail en coton, autres qu'en bonneterie, pour hommes ou garçonnets	x 1 € p/st	2 141 553 155 334	2 232 970 159 181		
18213013	Autres vêtements de travail, de coton ou de fibres synthétiques ou artificielles, pour hommes ou garçonnets	x 1 € p/st			6 728 795 359 707	5 334 736 301 484
18213015	Vêtements de travail en fibres artificielles ou synthétiques, autres qu'en bonneterie, pour hommes ou garçonnets	x 1 € p/st	5 793 319 245 567	4 803 533 186 501		
18213021	Tabliers, blouses et autres vêtements de travail de coton, autres qu'en bonneterie, pour femmes ou fillettes	x 1 € p/st	495 196 69 902	656 575 99 477		

(1) Livraisons, y compris le travail à façon fourni à l'étranger.

(2) Classification statistique des produits associée aux activités - CPA (2 à 6 chiffres); liste prodcom (8 chiffres).

Livraisons (1) en valeur et en quantité suivant la CPA et la liste Prodcum (chiffres provisoires) - suite

Code (2)	Description	Unité	1999	2000	2001	2002
18213023	Autres vêtements de travail, de coton ou de fibres synthétiques ou artificielles, pour femmes ou fillettes	x 1 € p/st			7 779 197 1 056 306	7 173 570 869 151
18213025	Tabliers, blouses & autres vêtements de travail, fibres artif. ou synth., autres que de bonneterie, pour femmes etc.	x 1 € p/st	6 710 060 851 655	6 826 994 885 690		
1822	Vêtements de dessus	x 1 € p/st	212 415 088 8 231 850	192 412 134 6 728 528	196 036 432 6 353 209	174 082 021 5 082 930
18221	Vêtements de dessus, en maille	x 1 € p/st	28 400 843 1 211 152	25 253 120 710 921	26 930 438 631 160	24 316 427 563 020
18221A	= 11+13+14 Vêtements de dessus en maille n.c.a.	x 1 € p/st		24 619 900 671 302	26 385 267 578 760	23 694 844 501 535
182212	Costumes, vestes et pantalons, en maille, pour hommes	x 1 € p/st	754 349 55 420	633 220 39 619		
18221240	Pantalons et culottes pour hommes et garçonnets en bonneterie	x 1 € p/st	453 167 21 939	360 204 14 820		
18221270	Pantalons, culottes, shorts, salopettes à bretelles, en bonneterie, pour hommes ou garçonnets	x 1 € p/st			545 171 52 400	621 583 61 485
182213	Manteaux, en maille, pour femmes	x 1 € p/st	383 009 4 483			
18221420	Ensembles pour femmes ou fillettes en bonneterie	x 1 € p/st	1 898 665 158 587	321 246 15 489		
18221440	Pantalons et culottes pour femmes ou fillettes en bonneterie	x 1 € p/st	5 800 071 370 319			
18221460	Costumes tailleurs et ensembles, en bonneterie, pour femmes ou fillettes	x 1 € p/st				229 481 12 134
18221470	Robes pour femmes ou fillettes en bonneterie	x 1 € p/st	3 220 698 162 598	3 707 838 181 632	2 586 262 127 336	1 759 029 71 209
18221480	Jupes et jupes-culottes pour femmes ou fillettes en bonneterie	x 1 € p/st	5 170 136 228 646	3 356 435 106 663		
18222	Vêtements de dessus, en tissu, pour hommes	x 1 € p/st	45 082 008 1 548 868	44 142 911 1 456 198	38 385 303 1 204 215	35 632 185 1 032 213
182221	Manteaux, en tissu, pour hommes	x 1 € p/st	10 455 400 260 781	12 880 790 370 045	11 013 810 316 842	8 506 914 220 499
1822211	Imperméables et manteaux, pour hommes ou garçonnets	x 1 € p/st	4 927 831 80 308	4 304 665 54 910	2 966 300 43 394	3 478 465 58 934
18222114	Manteaux, cabans, capes, de laine, ou de poils fins, pour hommes ou garçonnets	x 1 € p/st		678 618 8 480	235 615 2 352	378 498 13 490
18222115	Imperméables de fibres artificielles ou synthétiques, pour hommes ou garçonnets	x 1 € p/st	203 437 8 562			
18222119	Manteaux, cabans, capes, en matières textiles autres que la laine ou les poils fins, pour hommes ou garçonnets	x 1 € p/st	2 452 475 22 656	2 370 812 14 805	1 547 518 16 104	1 637 149 13 829
1822212	Anoraks et blousons, pour hommes ou garçonnets	x 1 € p/st	5 527 569 180 473	8 576 125 315 135	8 047 510 273 448	5 028 449 161 565

(1) Livraisons, y compris le travail à façon fourni à l'étranger.

(2) Classification statistique des produits associée aux activités - CPA (2 à 6 chiffres); liste prodcum (8 chiffres).

PRODCOM - Livraisons par produit

Livraisons (1) en valeur et en quantité suivant la CPA et la liste Prodcom (chiffres provisoires) - suite

Code (2)	Description	Unité	1999	2000	2001	2002
18222121	Anoraks, blousons de ski, coupe-vent et articles similaires de coton, pour hommes ou garçons	x 1 € p/st	1 378 412 72 153	1 875 403 128 925		2 077 872 68 431
18222125	Anoraks, blousons de ski, coupe-vent et articles similaires, de fibres synth. ou artificielles, pour hommes ou garçons	x 1 € p/st	3 206 505 90 644	4 495 349 132 515	4 314 948 161 095	1 971 187 74 552
18222129	Anoraks, coupe-vent, etc., en d'autres matières textiles, pour hommes ou garçons, n.c.a.	x 1 € p/st	942 652 17 676	2 205 373 53 695		979 390 18 582
182222	Costumes, en tissu, pour hommes	x 1 € p/st	9 241 506 96 698	9 089 201 94 750	5 965 254 68 257	7 037 409 60 672
18222214	Costumes ou complets de laine ou poils fins, pour hommes ou garçons	x 1 € p/st	4 604 730 47 896	5 532 098 50 147	2 917 284 27 230	2 689 678 23 747
18222219	Costumes ou complets en matières textiles pour hommes ou garçons	x 1 € p/st	3 890 890 19 176	2 797 408 15 156	2 193 809 10 406	
182223	Vestes, en tissu, pour hommes	x 1 € p/st	5 479 696 79 839	5 061 639 71 881	3 149 094 41 036	2 516 850 29 425
18222331	Vestons de coton, pour hommes ou garçons	x 1 € p/st	816 328 15 143	318 218 3 496		405 003 3 713
18222334	Vestons de laine, ou de poils fins, pour hommes ou garçons	x 1 € p/st	2 662 581 30 177	2 411 876 28 918		1 025 518 13 105
18222339	Vestons en matières textiles pour hommes ou garçons	x 1 € p/st	2 000 787 34 519	2 331 545 39 467	1 387 147 21 402	1 086 329 12 607
182224	Pantalons, en tissu, pour hommes	x 1 € p/st	19 905 406 1 111 550	17 111 281 919 522	18 257 145 778 080	17 571 012 721 617
18222441	Pantalons et culottes de velours et peluches par la trame, coupés, côtelés, pour hommes ou garçons	x 1 € p/st			550 956 37 564	
18222442	Pantalons et culottes de coton dit 'Denim', pour hommes ou garçons	x 1 € p/st	1 530 901 106 455			1 233 682 56 964
18222443	Pantalons et culottes de coton pour hommes ou garçons	x 1 € p/st	2 534 435 114 256	2 545 843 114 476	1 773 215 65 189	992 061 43 647
18222444	Pantalons et culottes de laine ou de poils fins, pour hommes ou garçons	x 1 € p/st	2 577 968 91 975	2 059 963 54 721	2 639 168 63 447	1 854 626 47 174
18222445	Pantalons et culottes, de fibres synthétiques ou artificielles, pour hommes ou garçons	x 1 € p/st			8 043 483 449 930	8 325 233 410 073
18222446	Pantalons et culottes de fibres synthétiques, autres que de travail, pour hommes ou garçons	x 1 € p/st	9 883 100 609 912	8 619 497 512 486		
18222461	Shorts, de coton, pour hommes ou garçons	x 1 € p/st	57 363 3 946	93 780 5 563	18 573 1 820	74 497 5 095
18222463	Shorts, de fibres synthétiques ou artificielles, pour hommes ou garçons (excl. des articles en bonneterie)	x 1 € p/st			24 709 1 347	10 146 777
18222466	Shorts, de fibres synthétiques pour hommes ou garçons	x 1 € p/st	6 296 612	10 683 2 134		
18223	Vêtements de dessus, en tissu, pour femmes	x 1 € p/st	138 932 237 5 471 830	123 016 103 4 561 409	130 720 691 4 517 834	114 133 409 3 487 697

(1) Livraisons, y compris le travail à façon fourni à l'étranger.

(2) Classification statistique des produits associée aux activités - CPA (2 à 6 chiffres); liste prodcom (8 chiffres).

Livraisons (1) en valeur et en quantité suivant la CPA et la liste Prodcum (chiffres provisoires) - suite

Code (2)	Description	Unité	1999	2000	2001	2002
182231	Manteaux, en tissu, pour femmes	x 1 € p/st	24 839 484 507 379	18 727 571 483 946	20 691 210 529 994	16 515 521 498 624
1822311A	= 31.11+15 Imperméables, pour femmes ou fillettes	x 1 € p/st	12 002 599 237 232	8 196 349 182 603	7 944 796 190 803	
18223114	Manteaux, cabans, capes et articles similaires en laine ou poils fins, pour femmes ou fillettes	x 1 € p/st	4 530 603 43 768	1 750 838 13 535	2 642 131 36 329	1 489 198 9 712
18223119	Manteaux, d'autres matières textiles, pour femmes ou fillettes	x 1 € p/st	2 838 733 26 490	2 423 413 16 295	4 383 044 35 364	2 605 882 21 858
1822312	Anoraks et blousons, pour femmes ou fillettes	x 1 € p/st	5 467 549 199 889	6 356 971 271 513	5 721 239 267 498	
18223121	Anoraks, blousons de ski, coupe-vent et articles similaire, de coton pour femmes ou fillettes (à l'exclusion des vestes)	x 1 € p/st				6 503 301
18223125	Anoraks, blousons de ski, coupe-vent etc., de fibres artificielles ou synthétiques, pour femmes ou fillettes	x 1 € p/st	3 095 384 127 949			
18223129	Anoraks, blousons, etc en matières autres que le coton ou les fibres artificielles ou synthétiques pour femmes et fillettes	x 1 € p/st				40 654 1 428
182232	Costumes, en tissu, pour femmes	x 1 € p/st	6 988 172 322 181	5 317 979 220 961	3 938 044 157 719	3 273 677 141 564
18223219	Costumes tailleurs en mat. textiles autres que la laine, les poils fins ou le coton, pour femmes et fillettes	x 1 € p/st	729 030 27 554			
18223221	Ensembles de coton, pour femmes ou fillettes (à l'excl. des articles en bonneterie, des vêtements de travail)	x 1 € p/st	1 508 515 89 686	1 291 368 55 754		
18223224	Ensembles de laine ou poils fins, pour femmes ou fillettes (à l'exclusion des articles en bonneterie)	x 1 € p/st	363 587 14 680	369 883 14 383	390 988 15 918	239 919 11 646
18223229	Ensembles, en matière textiles, autres autres qu' en laine, poils fins ou de coton, pour femmes, fillettes	x 1 € p/st	4 007 440 186 929	3 020 823 128 466	2 418 113 94 422	2 088 837 88 658
182233	Vestes, en tissu, pour femmes	x 1 € p/st	29 440 185 548 833	25 057 809 459 777	29 791 758 658 249	22 862 372 425 961
18223331	Vestes de coton, pour femmes ou fillettes (à l'exclusion des articles en bonneterie et des vêtements de travail)	x 1 € p/st	1 169 112 41 528	1 128 791 41 483	1 497 553 34 165	1 582 168 31 856
18223334	Vestes de laine ou poils fins, pour femmes ou fillettes (à l'exclusion des articles en bonneterie)	x 1 € p/st	3 389 075 79 400	3 419 812 80 802	4 494 054 118 209	3 106 048 39 806
18223339	Vestes de matières textiles, pour femmes ou fillettes	x 1 € p/st	24 881 998 427 905	20 509 206 337 492	23 800 151 505 875	18 174 156 354 299
182234	Robes et jupes, en tissu, pour femmes	x 1 € p/st	62 719 385 2 690 377	58 449 773 2 187 766	59 847 205 2 133 704	56 224 762 1 577 178
1822347	Robes, pour femmes ou fillettes	x 1 € p/st	33 718 996 998 836	31 276 830 814 065	31 676 276 823 694	33 446 475 768 089
18223471	Robes de coton, pour femmes ou fillettes	x 1 € p/st	2 539 455 180 974	1 354 000 68 447	1 070 674 54 932	1 084 343 55 577
18223474	Robes de laine ou poils fins, pour femmes ou fillettes	x 1 € p/st	777 490 8 249		1 027 458 10 219	

(1) Livraisons, y compris le travail à façon fourni à l'étranger.

(2) Classification statistique des produits associée aux activités - CPA (2 à 6 chiffres); liste prodcum (8 chiffres).

PRODCOM - Livraisons par produit

Livraisons (1) en valeur et en quantité suivant la CPA et la liste Prodcum (chiffres provisoires) - suite

Code (2)	Description	Unité	1999	2000	2001	2002
18223475	Robes, de fibres synthétiques ou artificielles, pour femmes ou fillettes	x 1 € p/st			21 223 445 646 516	15 960 868 462 229
18223476	Robes de fibres synthétiques, pour femmes ou fillettes	x 1 € p/st	21 497 381 660 446	20 537 173 594 458		
18223477	Robes de fibres artificielles, pour femmes ou fillettes	x 1 € p/st	1 640 721 58 929	1 116 830 40 396		
18223478	Robes de soie, pour femmes ou fillettes	x 1 € p/st	3 427 945 20 793		4 561 274 35 860	
18223479	Robes en matières textiles autres que laine, coton, FAS, soie, pour femmes ou fillettes	x 1 € p/st	3 836 004 69 445	4 230 904 76 166	3 793 425 76 167	3 819 800 82 443
18223481	Jupes et jupes-culottes de coton, pour femmes ou fillettes (à l'exclusion des articles en bonneterie)	x 1 € p/st	2 451 448 231 076	1 897 069 94 141	1 722 680 56 168	1 382 766 47 605
18223484	Jupes et jupes-culottes de laine ou poils fins, pour femmes ou fillettes (à l'exclusion des articles en bonneterie)	x 1 € p/st	1 418 168 45 539	2 011 974 60 448	1 788 028 60 874	1 417 728 38 122
18223485	Jupes et jupes-culottes, de fibres synthétiques ou artificielles, pour femmes ou fillettes	x 1 € p/st			12 563 701 904 551	8 285 788 445 436
18223486	Jupes et jupes-culottes de fibres synthétiques, pour femmes ou fillettes	x 1 € p/st	12 845 096 950 866	11 192 555 861 059		
18223487	Jupes et jupes-culottes de fibres artificielles, pour femmes ou fillettes	x 1 € p/st	1 362 259 67 845	1 339 165 68 399		
18223489	Jupes et jupes-culottes en mat. textiles autres que la laine, le coton, la soie, les F.A.S., pour femmes et fillettes	x 1 € p/st	10 923 418 396 215	10 732 180 289 654	12 096 520 288 417	11 692 005 277 926
182235	Pantalons, en tissu, pour femmes	x 1 € p/st	14 945 011 1 403 060	15 462 971 1 208 959	16 452 474 1 038 168	15 257 077 844 370
18223542	Pantalons et culottes en tissus dit "Denim", pour femmes ou fillettes (à l'exclusion des vêtements de travail)	x 1 € p/st	2 068 512 136 494	1 781 146 105 059	1 227 080 65 287	1 163 536 67 380
18223543	Pantalons et culottes de coton pour femmes ou fillettes	x 1 € p/st	2 695 527 181 985	3 523 211 266 080	2 565 761 109 555	2 669 297 110 724
18223544	Pantalons et culottes de laine ou poils fins, pour femmes ou fillettes (à l'exclusion des articles en bonneterie)	x 1 € p/st	696 077 15 521	658 762 12 050	706 463 16 245	1 065 615 20 072
18223546	Pantalons et culottes de fibres synthétiques, autres que de travail, pour femmes ou fillettes	x 1 € p/st	4 436 675 626 608	6 005 574 714 688	8 560 226 717 684	6 647 020 524 476
18223547	Pantalons et culottes de fibres artificielles, autres que de travail, pour femmes ou fillettes	x 1 € p/st	1 286 891 56 987	652 072 23 658	843 307 32 829	485 046 29 714
18223561	Shorts en coton, pour femmes ou fillettes (à l'exclusion des articles en bonneterie)	x 1 € p/st		160 654 7 711	150 196 7 814	153 532 6 807
18223565	Shorts, de fibres synthétiques ou artificielles, pour femmes ou fillettes	x 1 € p/st			32 998 2 919	
18223569	Pantalons, culottes, shorts, salopettes, en matières textiles autres que laine, coton et F.A.S., pour femmes ou fillettes	x 1 € p/st	861 693 25 411	874 639 21 172	1 614 106 60 964	2 711 030 65 460
1823	Vêtements de dessous	x 1 € -	177 025 731	178 096 981	178 655 810	187 290 816

(1) Livraisons, y compris le travail à façon fourni à l'étranger.

(2) Classification statistique des produits associée aux activités - CPA (2 à 6 chiffres); liste prodcum (8 chiffres).

Livraisons (1) en valeur et en quantité suivant la CPA et la liste Prodcum (chiffres provisoires) - suite

Code (2)	Description	Unité	1999	2000	2001	2002
18231	Vêtements de dessous, en maille	x 1 € p/st	36 228 027 5 522 347	37 142 878 5 321 030	36 123 053 5 115 903	38 276 250 4 466 035
18231A	= 11+13 Chemises et chemisettes en bonneterie	x 1 € p/st		2 443 844 312 540		1 401 680 122 827
18231110	Chemises et chemisettes en bonneterie pour hommes ou garçonnets	x 1 € p/st	59 123 3 824		19 385 1 852	
182312	Autres vêtements de dessous, en maille, pour hommes	x 1 € p/st	8 377 240 2 569 455	6 947 416 2 229 755	6 151 705 2 079 101	5 314 620 1 641 880
18231220	Slips et caleçons en bonneterie pour hommes ou garçonnets y compris les boxer-shorts	x 1 € p/st	6 741 295 2 445 792	5 452 122 2 086 263	4 933 680 1 984 523	3 918 360 1 538 671
18231310	Chemisiers, chemisettes et blouses en bonneterie pour femmes ou fillettes	x 1 € p/st	2 398 591 403 295		1 704 310 237 616	
182314	Autres vêtements de dessous, en maille, pour femmes	x 1 € p/st	25 393 073 2 545 773	27 751 618 2 778 735	28 247 653 2 797 334	31 559 950 2 701 328
18231450	Combinaisons ou fond de robe et Jupons, en bonneterie, pour femmes ou fillettes	x 1 € p/st	624 542 75 639	448 960 62 562	115 097 15 301	
18232	Vêtements de dessous, en tissu	x 1 € -	115 265 791	119 598 904	124 347 495	127 185 553
182321	Chemises et chemisettes, en tissu, pour hommes	x 1 € p/st	11 944 275 606 785	10 841 915 551 701	10 170 963 504 905	9 350 974 483 104
18232111	Chemises, chemisettes de coton, autres qu'en bonneterie, pour hommes ou garçonnets	x 1 € p/st	6 376 904 282 616	5 206 447 245 369	4 861 184 222 473	3 734 884 162 898
18232115	Chemises, chemisettes de fibres artificielles ou synthétiques autres qu'en bonneterie, pour hommes ou garçonnets	x 1 € p/st	1 655 497 101 107	1 491 361 78 347	1 719 632 95 039	1 516 898 94 121
18232119	Chemises, chemisettes de mat. textiles autres que le coton ou les FAS et bonneterie, pour hommes et garçonnets	x 1 € p/st	3 911 874 223 062	4 144 107 227 985	3 590 147 187 393	4 099 192 226 085
182322	Autres vêtements de dessous, en tissu, pour hommes	x 1 € p/st	1 181 367 76 815	2 301 317 167 152	2 130 037 183 077	3 995 256 322 899
18232231	Chemises de nuit et pyjamas de coton, autres qu'en bonneterie, pour hommes ou garçonnets	x 1 € p/st			149 599 58 954	110 688 74 498
18232B	= 23+25 Vêtements de dessous, pour femmes et fillettes	x 1 € p/st	85 405 142 4 250 235	91 641 716 4 352 139	97 162 028 4 486 852	101 040 789 4 486 880
18232311	Chemisiers, blouses, blouses-chemisiers, chemisettes, de coton, autres qu'en bonneterie pour femmes et fillettes	x 1 € p/st	2 779 948 164 227	3 273 183 172 254	2 842 042 138 378	2 454 768 160 112
18232318	Chemisiers, blouses, blouses-chemisiers, chemisettes, de soie, ou de déchets de soie, pour femmes ou fillettes	x 1 € p/st	658 456 5 466	919 008 6 846	1 049 832 7 940	1 306 245 10 383
18232319	Chemisiers, blouses, chemisettes, en mat. textiles autres que soie, coton, FAS, et bonneterie, pour femmes et fillettes	x 1 € p/st	9 481 150 380 277	9 328 254 355 733	11 984 327 502 907	11 458 539 437 431
18232550	Gaines et gaines culottes, combinés, y compris les justaucorps à bretelles réglables	x 1 € p/st	8 415 341 415 684	7 177 357 386 748	8 777 956 425 575	8 583 769 373 709
18232570	Bretelles, jarretelles et autres articles similaires, et leurs parties	x 1 € -	795 562	2 355 990	954 012	735 876

(1) Livraisons, y compris le travail à façon fourni à l'étranger.

(2) Classification statistique des produits associée aux activités - CPA (2 à 6 chiffres); liste prodcum (8 chiffres).

PRODCOM - Livraisons par produit

Livraisons (1) en valeur et en quantité suivant la CPA et la liste Prodcom (chiffres provisoires) - suite

Code (2)	Description	Unité	1999	2000	2001	2002
182324	Lingerie en tissu, pour femmes	x 1 € p/st	16 735 007 1 301 799	14 813 956 1 142 987	14 884 467 1 113 136	12 798 534 896 738
1823243	Chemises de nuit et pyjamas, autres qu'en bonneterie, pour femmes ou fillettes	x 1 € p/st	6 201 645 550 733	4 355 383 370 207	4 272 227 342 507	5 619 652 433 490
182324A	= 24.5+7 Combinaisons, fonds de robes, et slips de coton ou de FAS, autres qu'en bonneterie, pour femmes/fillettes	x 1 € p/st	295 142 29 925			
182324B	= 24.6+89 Déshabillés, peignoirs, et slips en autres matières, autres qu'en bonneterie, pour femmes/fillettes	x 1 € p/st	6 791 313 474 175	7 665 278 587 674	7 946 505 594 936	
18232461	Déshabillés, peignoirs, robes de chambre en coton, autres qu'en bonneterie, pour femmes ou fillettes	x 1 € p/st				3 906 448 232 138
18232480	Déshabillés, peignoirs, robes de chambre gilets, chemises de jour, slips de FAS, boxer-shorts pour femmes ou fillettes	x 1 € p/st	3 446 907 246 966			
18232489	Gilets, chemises de jour, peignoirs, slips, deshabillés autres que coton, FAS et bonneterie pour femmes /fillettes	x 1 € p/st				2 316 258 191 243
182330	Tee-shirts et maillots de corps, en maille	x 1 € p/st	25 531 913 3 076 441	21 355 199 2 519 274	18 185 262 2 402 890	21 829 013 2 393 358
18233030	T-shirts, maillots de corps, de coton, bonneterie, y compris les justaucorps à mancherons ou à manches très courtes	x 1 € p/st	20 815 178 2 497 286	16 125 158 1 797 704	14 004 960 1 863 180	16 583 783 1 654 883
18233090	T-shirts et maillots de corps, y compris les justaucorps, en bonneterie (excl. de tous les articles en coton)	x 1 € p/st	4 716 735 579 155	5 230 041 721 570	4 180 302 539 710	5 245 230 738 475
1824	Vêtements divers et accessoires du vêtement	x 1 € -	44 730 543	45 812 296	41 000 861	40 307 321
18241	Vêtements divers et accessoires, en maille	x 1 € -	12 689 673	12 793 852	11 592 093	9 060 374
18241100	Vêtements et accessoires du vêtement en bonneterie, pour bébé/d'une taille de =< 86 cm	x 1 € -	4 956 555	4 921 779	4 579 236	3 874 812
182412	Vêtements de sport ou de loisir, en maille	x 1 € -	6 824 972	6 861 033	6 351 483	4 540 579
18241210	Survêtements de sport en bonneterie	x 1 € p/st	230 665 11 783	181 186 8 518	267 088 13 088	283 426 10 829
18241A	= 13+14 Accessoires confectionnés du vêtement, en bonneterie	x 1 € -	908 146	1 011 040	661 374	644 983
18241430	Châles, écharpes, foulards, mantilles, voilettes et similaires, en bonneterie	x 1 € p/st	268 761 13 146	350 023 28 489	62 491 5 669	145 013 9 923
18242	Vêtements divers et accessoires, en tissu	x 1 € -	20 807 037	19 646 383	18 560 087	18 932 326
18242100	Vêtements et accessoires du vêtement pour bébés, autres qu'en bonneterie	x 1 € -	4 517 671	4 785 044	4 640 289	5 346 763
182422	Vêtements de sport ou de loisir, en tissu	x 1 € p/st	5 212 860 285 145	5 383 335 244 478	6 578 626 299 388	7 837 386 339 352
182423	Accessoires de l'habillement, en tissu	x 1 € -	11 076 506	9 478 004	7 341 172	5 748 177

(1) Livraisons, y compris le travail à façon fourni à l'étranger.

(2) Classification statistique des produits associée aux activités - CPA (2 à 6 chiffres); liste prodcom (8 chiffres).

Livraisons (1) en valeur et en quantité suivant la CPA et la liste Prodcum (chiffres provisoires) - suite

Code (2)	Description	Unité	1999	2000	2001	2002
1824233	Châles, autres qu'en bonneterie	x 1 € p/st	1 783 189 38 886	1 577 392 28 607	1 773 084 42 514	1 905 345 36 092
18242334	Châles, et articles similaires de laine ou de poils fins autres qu'en bonneterie	x 1 € p/st			460 478 15 846	690 521 12 040
18242338	Châles et articles similaires de soie ou déchets de soie autres qu'en bonneterie	x 1 € p/st			470 596 8 498	387 000 7 414
18242339	Châles et articles similaires en matières textiles autres que la laine ou la soie, autres que de bonneterie	x 1 € p/st	707 741 23 586	767 664 15 820	842 010 18 170	827 824 16 638
1824235	Cravattes, autres qu'en bonneterie	x 1 € p/st	3 288 327 516 151	2 774 053 443 023	683 496 70 115	300 965 29 999
18242355	Cravates, noeuds papillons et foulard-cravates de fibres synthétiques ou artificielles, autres qu'en bonneterie	x 1 € p/st	1 730 318 401 415	1 520 729 356 496	240 027 43 453	
18242358	Cravates, noeuds papillons et foulards cravates de soie ou déchets de soie autres que de bonneterie	x 1 € p/st				195 646 8 378
18242370	Gants, moufles et mitaines (à l'exclusion des articles en bonneterie)	x 1 € pa	238 275 32 258		144 329 16 272	
18242393	Autres accessoires confectionnés du vêtement en matières textiles autres qu'en bonneterie, n.c.a.	x 1 € -	2 206 588	2 038 054		503 873
18242395	Parties de vêtements ou d'accessoires du vêtement, en matières textiles autres qu'en bonneterie	x 1 € -	3 560 127			
18243	Accessoires en cuir et vêtements spéciaux	x 1 € -	2 013 548	2 804 846	1 997 246	2 368 860
18243180	Ceintures, ceinturons et baudriers en cuir naturel ou reconstitué	x 1 € p/st		481 165 26 468		2 249 265 135 114
18244	Articles de chapellerie	x 1 € -		10 567 215		
18244	Articles de chapellerie	x 1 € p/st	9 220 285 12 935 054		8 851 435 16 815 171	9 945 761 18 812 854
182442	Chapeaux et coiffures en textiles	x 1 € p/st	6 891 995 12 685 507			
18244270	Chapeaux etc. en bonneterie ou en dentelles, feutre d'autres textiles en pièces(mais non en bandes)résilles etc.	x 1 € p/st		7 836 940 14 680 040	6 450 045 16 343 582	7 349 673 18 340 655
182443	Coiffures en fourrure ou en cuir	x 1 € p/st	2 328 290 249 547			
18301	Pelletteries et fourrures	x 1 € -	22 150 407	26 113 121		
18301150	Autres pelteries tannées ou apprêtées	x 1 € -			971 704	
19	CUIRS, ARTICLES DE VOYAGE, CHAUSSURES	x 1 € -	233 737 373	152 005 271	142 055 770	125 574 790
19201220	Sacs à main	x 1 € p/st		4 898 204 48 556	5 254 863 35 189	4 326 385 28 615

(1) Livraisons, y compris le travail à façon fourni à l'étranger.

(2) Classification statistique des produits associée aux activités - CPA (2 à 6 chiffres); liste prodcum (8 chiffres).

PRODCOM - Livraisons par produit

Livraisons (1) en valeur et en quantité suivant la CPA et la liste Prodcom (chiffres provisoires) - suite

Code (2)	Description	Unité	1999	2000	2001	2002
19201230	Articles de poche ou de sac à main	x 1 € -		2 352 536	2 439 567	2 399 746
192014	Articles techniques en cuir	x 1 € -	10 848 589	3 032 779	2 938 377	2 485 015
1930	Chaussures et articles chaussants	x 1 € -	35 353 835	29 599 815	26 275 308	25 527 244
19301	Chaussures et bottes	x 1 € pa	19 464 277 586 515	15 413 597 410 503	15 138 978 374 576	13 264 091 311 388
19301351	Chaussures de ville pour hommes, dessus cuir naturel	x 1 € pa	7 073 824 109 459	6 020 254 90 506	5 921 590 89 124	
19301352	Chaussures de ville pour femmes, dessus cuir naturel	x 1 € pa	3 803 098 87 843	3 854 988 81 300	3 980 870 75 951	3 953 278 69 618
19301353	Chaussures de ville pour enfants, à dessus en cuir naturel	x 1 € pa	4 296 095 119 687			
19303	Articles chaussants divers	x 1 € pa	5 009 011 237 872	4 823 303 229 186		
193040	Accessoires et parties de chaussures	x 1 € -	10 880 547	9 362 915		
20	PRODUITS DU TRAVAIL DU BOIS	x 1 € -	1 825 927 503	2 062 458 038	2 162 098 777	2 305 376 472
2010	Produits du sciage	x 1 € -	315 085 615	341 248 480	341 594 239	385 478 246
201010	Bois sciés	x 1 € -	242 772 460	270 011 854	267 163 592	298 661 052
20101010	Traverses en bois non imprégnées pour voies ferrées ou similaires	x 1 € m3	2 687 411 15 655	3 218 693 16 506	3 137 888 15 757	3 195 045 15 904
20101033	Bois de conifères sciés, ..., rabotés ou poncés non collés par jointure digitale	x 1 € m3	72 218 111 308 632			
20101034	Bois de conifère, scié ou dédossé longitudinalement; tranché ou déroulé, d'une épaisseur > 6 mm, raboté	x 1 € m3		79 176 039 356 023	81 301 579 377 099	85 141 799 371 082
20101035	Bois d'épicéa (Picea abies Karst.) ou de sapin pectiné (Abies alba Mill.)	x 1 € m3	42 795 511 260 885	47 990 221 335 467	62 388 283 423 304	100 280 849 693 341
20101039	Conifères : planchettes, bois épaisseur > 6 mm < 12,5 mm, bois sciés n.c.a.	x 1 € m3	56 319 284 391 150	48 404 575 333 205	39 156 106 286 170	43 898 523 319 009
20101050	Bois, scié ou dédossé longitudinalement, tranché ou déroulé; d'une épaisseur >6mm	x 1 € m3		63 166 597 324 893	58 332 660 297 871	42 468 245 193 245
20101053	Chêne, hêtre, autres bois que conifères et tropicaux collés par jointure digitale	x 1 € m3	35 913 152 129 354			
20101055	Bois tropicaux, collés par jointure digitale, même rabotés, poncés et autres	x 1 € m3	2 731 512 5 883			
20101057	Bois tropicaux rabotés ou poncés	x 1 € m3	8 384 996 13 638			

(1) Livraisons, y compris le travail à façon fourni à l'étranger.

(2) Classification statistique des produits associée aux activités - CPA (2 à 6 chiffres); liste prodcom (8 chiffres).

Livraisons (1) en valeur et en quantité suivant la CPA et la liste Prodcum (chiffres provisoires) - suite

Code (2)	Description	Unité	1999	2000	2001	2002
20101059	Chêne, hêtre, autres bois que conifères et tropicaux, rabotés ou poncés	x 1 € m3	10 660 393 17 112			
20101071	Bois tropical scié, dédossé, tranché, déroulé; collé par jointure digitale, raboté, poncé d'une épaisseur > 6mm	x 1 € m3		13 217 937 24 355	9 578 438 15 989	9 602 164 15 600
20101077	Lames et frises de chêne pour parquets	x 1 € m2	8 469 042 359 704	8 895 265 310 687	8 782 929 328 838	9 887 742 379 505
20102	Bois profilés et sous-produits du bois	x 1 € -	45 097 067	45 212 416	49 172 615	51 754 692
201021	Bois profilés	x 1 € -	24 558 720	24 445 157	29 939 465	30 582 434
20102110	Bois profilés de conifères	x 1 € kg	13 083 673 18 195 712	11 228 637 15 491 516	12 465 708 17 763 796	13 242 375 23 567 226
20102153	Bois profilés autres que conifères (excl. lames et frises pour parquets)	x 1 € kg	7 741 530 16 603 971	8 667 200 13 628 386	8 975 156 10 410 175	8 923 891 9 767 518
20102155	Lames et frises pour parquets de bois non assemblés autres que de conifères	x 1 € m2	3 733 517 156 860	4 549 320 195 215	8 498 601 333 125	8 416 168 321 583
201023	Plaquettes et particules de bois	x 1 € kg	20 538 347 491 337 951	20 767 259 493 524 391	19 233 150 457 652 031	21 172 258 531 613 506
20102303	Bois de conifères en plaquettes ou en particules	x 1 € kg	18 422 106 450 132 010	19 338 625 464 098 292	17 383 417 410 105 417	16 198 074 397 405 147
20102305	Bois autres que de conifères en plaquettes ou en particules	x 1 € kg	2 116 241 41 205 941	1 428 634 29 426 099	1 849 733 47 546 614	4 974 184 134 208 359
20103	Bois traités	x 1 € m3	13 812 057 98 769	14 351 572 93 591	12 833 925 80 057	17 345 449 107 784
20103116	Poteaux de conifères injectés ou autrement imprégnés	x 1 € m3	9 803 444 81 023	9 854 512 73 748	8 446 903 60 758	
20103200	Traverses en bois imprégnées pour voies ferrées ou similaires	x 1 € m3	4 008 613 17 746	4 497 060 19 843	4 387 022 19 299	
201040	Sciures et déchets de bois	x 1 € kg	12 404 494 441 356 807	10 412 621 422 980 548	11 634 395 787 769 753	16 335 368 1 067 099 919
20104005	Sciures	x 1 € kg	4 835 545 214 826 745	3 441 933 215 466 830	3 404 042 186 380 495	3 495 985 170 806 862
20104009	Déchets et débris de bois (même agglomérés sous forme de bûches, briquettes, boulettes, etc)	x 1 € kg	7 568 949 226 530 062	6 970 688 207 513 718	8 230 353 601 389 258	12 839 383 896 293 057
20109000	Services d'imprégnation de bois d'oeuvre	x 1 € -	999 537	1 260 017	789 712	1 381 685
2020	Panneaux et placages à base de bois	x 1 € -	833 240 009	953 029 137	1 017 956 137	1 085 947 086
20201	Contreplaqués et panneaux à base de bois	x 1 € -	788 132 041	904 047 825	973 629 311	1 045 593 526
202011	Contreplaqués	x 1 € m3		11 607 213 1 820 347	15 884 699 1 684 996	15 549 588 1 320 639

(1) Livraisons, y compris le travail à façon fourni à l'étranger.

(2) Classification statistique des produits associée aux activités - CPA (2 à 6 chiffres); liste prodcum (8 chiffres).

PRODCOM - Livraisons par produit

Livraisons (1) en valeur et en quantité suivant la CPA et la liste Prodcom (chiffres provisoires) - suite

Code (2)	Description	Unité	1999	2000	2001	2002
202012	Panneaux plaqués, revêtus, mélaminés ou stratifiés	x 1 € m3		56 291 829 164 177	70 823 983 202 616	
20201233	Bois contre-plaqués, plaqués, stratif., ayant au moins 1 pli ext. en bois autre que conif. et cont. un panneau de part.	x 1 € m3	21 957 740 95 719	20 373 964 108 652		
20201239	Bois contre-plaqués, plaqués, stratifiés, avec plis extérieurs en bois autre que conifères	x 1 € m3	22 981 537 35 565	26 301 727 39 609	35 022 194 57 198	46 731 506 71 361
202013	Panneaux de particules	x 1 € m3	516 490 141 3 114 093	551 230 241 3 169 461	544 512 401 3 072 088	534 160 976 3 178 448
20201333	Panneaux de particules et similaires, de bois, bruts ou simplement poncés (panneaux waferboard excl.)	x 1 € m3	303 481 169 2 428 798	317 769 975 2 425 825	310 917 564 2 344 387	321 640 619 2 497 056
20201335	Panneaux de particules et similaires, en bois, revêtus de plaques ou de feuilles décoratives strati. en mat. plastiques	x 1 € m3	57 094 680 110 614	55 707 792 107 167	43 908 036 85 010	37 800 301 73 371
20201337	Panneaux de particules et similaires, de bois, revêtus de papier imprégné de mélamine (panneaux waferboard excl.)	x 1 € m3	145 392 346 518 534	164 526 838 578 129	175 868 581 587 312	163 448 860 566 477
202014	Panneaux de fibres	x 1 € m2	206 409 327 35 104 216	284 918 542 45 417 785	342 408 228 48 118 258	
20202	Placages et bois densifiés	x 1 € -	45 107 968			
20202	Placages et bois densifiés	x 1 € m3		48 981 312 201 808	44 326 826 201 395	40 353 560 228 848
202021	Feuilles de placage	x 1 € -	41 626 501			
202021	Feuilles de placage	x 1 € m3		44 954 903 175 604	40 736 694 174 417	36 836 873 198 082
20202200	Bois 'densifiés' en blocs, planches, lames, profilés	x 1 € m3	3 481 467 4 452	4 026 409 26 204	3 590 132 26 978	3 516 687 30 766
2030	Charpentes et menuiseries de bâtiment, en bois	x 1 € -	430 138 145	497 692 536	541 881 808	582 851 189
20301	Charpentes et menuiseries de bâtiment, en bois	x 1 € -	378 460 201	441 064 644	477 775 020	520 123 359
203011	Portes et fenêtres en bois	x 1 € p/st	204 412 983 1 825 235	210 478 211 1 804 739	203 391 964 1 635 827	211 263 054 2 076 000
20301110	Fenêtres, portes fenêtres et leurs cadres et chambranles en bois	x 1 € p/st	95 138 995 276 115	104 092 770 282 155	102 508 580 271 797	99 721 674 255 815
20301150	Portes et leurs cadres, chambranles et seuils en bois	x 1 € p/st	109 273 988 1 549 120	106 385 441 1 522 584	100 883 384 1 364 030	111 541 380 1 820 185
203012	Panneaux pour parquets	x 1 € -	40 919 657	91 026 883	132 703 245	
20301250	Bardeaux ('shingles' et 'shakes') en bois	x 1 € kg	2 446 611 451 895	2 223 854 453 566		
20301300	Autres ouvrages de menuiserie et pièces de charpente pour la construction, en bois	x 1 € kg	133 127 561 85 786 810	139 559 550 94 425 566	141 679 811 91 012 125	

(1) Livraisons, y compris le travail à façon fourni à l'étranger.

(2) Classification statistique des produits associée aux activités - CPA (2 à 6 chiffres); liste prodcom (8 chiffres).

Livraisons (1) en valeur et en quantité suivant la CPA et la liste Prodcom (chiffres provisoires) - suite

Code (2)	Description	Unité	1999	2000	2001	2002
20302000	Constructions préfabriquées en bois	x 1 € -	51 677 944	56 627 892	64 106 788	62 727 830
20401	Emballages en bois	x 1 € -	183 734 111	201 979 480	193 886 160	184 815 861
204011	Palettes en bois	x 1 € p/st	132 992 975 23 470 543	143 948 602 25 046 999	137 548 368 22 324 456	137 684 645 21 582 760
20401133	Palettes simples, en bois, rehausses de palettes	x 1 € p/st	122 523 963 22 799 445	132 304 138 24 262 599	127 424 121 21 586 299	128 616 103 20 844 539
20401135	Palettes-caisses et autres plateaux de chargement en bois	x 1 € p/st	10 469 012 671 098	11 644 464 784 400	10 124 247 738 157	9 068 542 738 221
204012	Autres emballages en bois	x 1 € kg	50 741 136 96 454 855	58 030 878 111 761 822	56 337 792 108 014 351	47 131 216 92 910 816
205	OBJETS DIVERS EN BOIS, LIÈGE OU VANNERIE	x 1 € -	63 729 623	68 508 405	66 780 433	66 284 090
20511	Objets divers en bois	x 1 € -		64 020 503	62 025 075	60 341 035
20511100	Outils, manches et montures en bois, articles pour chaussures, en bois	x 1 € kg	1 068 250 327 044			
20511300	Bois marquetés et bois incrustés (objets d'ornement en bois, coffrets, écrins, statuettes)	x 1 € -			7 162	17 861
205114	Autres ouvrages en bois	x 1 € -	61 253 950	62 608 776		
20511410	Cadres en bois pour tableaux, photographies, miroirs ou similaires	x 1 € m	19 735 208 2 007 433	21 314 309 2 117 785		
20511450	Autres ouvrages en bois	x 1 € -	41 518 742	41 294 467	41 501 360	43 014 858
20521	Ouvrages en liège, vannerie ou sparterie	x 1 € kg		4 487 902 654 253	4 755 358 801 641	5 943 055 1 296 425
21	PAPIERS ET CARTONS	x 1 € -	3 363 046 090	3 837 820 908	3 727 962 754	3 786 428 623
211	PÂTE À PAPIER, PAPIERS ET CARTONS	x 1 € -	1 625 790 569	1 938 679 056	1 743 877 011	1 752 609 707
21121	Papiers à usage graphique, ni couchés, ni enduits	x 1 € kg				166 170 237 245 294 075
211214	Papier d'impression-écriture, ni couché, ni enduit	x 1 € kg	90 828 726 132 355 210	99 075 180 131 876 624	111 274 393 134 093 388	
21121439	Papiers et cartons, sans fibres mécaniques <= 10% au plus, et d'un poids >= 40 et <= 150 g/m2, en feuilles	x 1 € kg				5 700 289 3 815 675
21122	Papiers kraft et domestique	x 1 € kg	10 987 394 12 008 822	7 767 523 6 903 171	4 306 863 3 419 060	
211221	Papiers pour usage sanitaire et domestique	x 1 € kg				8 603 474 8 487 066

(1) Livraisons, y compris le travail à façon fourni à l'étranger.

(2) Classification statistique des produits associée aux activités - CPA (2 à 6 chiffres); liste prodcom (8 chiffres).

PRODCOM - Livraisons par produit

Livraisons (1) en valeur et en quantité suivant la CPA et la liste Prodcom (chiffres provisoires) - suite

Code (2)	Description	Unité	1999	2000	2001	2002
211223	Autres papiers et cartons kraft	x 1 € kg				2 998 483 2 062 658
21122333	Papiers et cartons kraft, d'un poids =< 150 g/m²	x 1 € kg	619 115 408 833	668 917 452 066	284 848 131 884	
211230	Papiers spéciaux divers	x 1 € kg				27 176 004 92 512 540
21123050	Papiers et cartons, poids <= 150 g/m², autres que pour ondulés	x 1 € kg	1 151 440 868 882			
21123079	Papiers et cartons, d'un poids compris entre 150 et 225 g/m², limites exclues, autres que pour ondulés	x 1 € kg	3 388 531 9 630 035			
21125	Papiers et cartons élaborés	x 1 € -				1 357 939 795
21125	Papiers et cartons élaborés	x 1 € kg	1 281 605 044 1 230 910 282	1 507 293 482 1 257 029 720	1 349 083 396 1 131 783 924	
211251	Papiers et cartons assemblés	x 1 € kg	5 143 198 3 114 350	5 583 873 3 257 625		
211253	Papiers couchés d'impression-écriture	x 1 € -				706 118 911
211253	Papiers couchés d'impression-écriture	x 1 € kg	654 971 952 888 391 041	749 472 543 898 151 418	684 817 359 815 421 823	
21125337	Papiers et cartons couchés, pour écriture, impression, graphisme, sans fibres mécaniques ou avec 10% au plus	x 1 € -				406 044 919
21125339	Papiers et cartons couchés, pour écriture, impression, graphisme, d'un poids <= 150 g/m², fibres mécaniques <= 10%	x 1 € kg	281 491 174 352 144 923	333 117 650 361 594 514	293 427 996 327 366 993	
211256	Papiers et cartons revêtus	x 1 € kg	282 900 882 103 123 211	321 680 460 111 614 403	307 213 468 105 410 576	306 344 366 112 319 618
21125635	Autres papiers et cartons gommés ou adhésifs	x 1 € kg		3 528 087 1 616 305		
21125670	Papiers et cartons enduits imprégnés ou recouverts de cire, paraffine, stéarine, huile ou glycérine	x 1 € kg	2 185 527 1 417 705	1 230 517 855 506	1 022 463 504 279	692 289 360 551
21126000	Déchets, rognures et débris de papier ou de carton	x 1 € kg	640 328 15 064 144	2 494 359 25 138 045	1 384 255 23 070 868	1 255 978 20 815 251
212	ARTICLES EN PAPIER OU EN CARTON	x 1 € -	1 737 255 521	1 899 141 852	1 984 085 743	2 033 818 916
21211	Emballages en papier ou en carton	x 1 € kg	995 295 816 1 014 970 222	1 110 595 299 1 063 319 598	1 143 427 510 1 056 314 941	1 172 205 335 1 078 051 984
21211100	Papiers et cartons ondulés même perforés	x 1 € kg	15 765 840 31 170 858	17 250 390 32 932 602	8 163 136 11 856 823	6 076 996 8 972 667
212112	Emballages en papier	x 1 € kg	109 068 202 53 944 873	122 814 884 58 380 124	115 665 120 53 064 875	117 753 001 54 000 622
21211230	Sacs d'une largeur à la base >= 40 cm	x 1 € kg	45 427 900 29 652 838	56 215 977 33 287 047	49 661 748 28 298 926	50 647 505 28 132 901

(1) Livraisons, y compris le travail à façon fourni à l'étranger.

(2) Classification statistique des produits associée aux activités - CPA (2 à 6 chiffres); liste prodcom (8 chiffres).

Livraisons (1) en valeur et en quantité suivant la CPA et la liste Prodcum (chiffres provisoires) - suite

Code (2)	Description	Unité	1999	2000	2001	2002
21211250	Sacs, autres que ceux d'une largeur à la base de 40 cm ou plus sachets, pochettes (pour disques exclus) et cornets	x 1 €	63 640 302	66 598 907	66 003 372	67 105 496
		kg	24 292 035	25 093 077	24 765 949	25 867 721
21211300	Boîtes et caisses en papier ou carton ondulé	x 1 €	497 249 502	572 401 378	609 625 051	619 110 505
		kg	645 432 008	670 480 029	688 686 995	700 177 703
21211400	Boîtes et cartonnages, pliants, en papier ou carton non ondulé	x 1 €	292 012 767	316 869 316	324 371 027	344 155 210
		kg	246 644 478	261 451 035	265 399 352	277 409 009
212115	Articles de bureau en carton	x 1 €	81 199 505	81 259 331	85 603 176	85 109 623
		kg	37 778 005	40 075 808	37 306 896	37 491 983
21211530	Emballages, incl. les pochettes pour disques, n.c.a.	x 1 €	70 461 298	69 752 937	74 407 581	73 895 367
		kg	34 363 282	36 723 548	34 419 112	34 501 686
21211550	Cartonnages de bureau, de magasin ou similaires, n.c.a.	x 1 €	10 738 207	11 506 394	11 195 595	11 214 256
		kg	3 414 723	3 352 260	2 887 784	2 990 297
21221	Articles en papier à usage sanitaire ou domestique	x 1 €	356 367 378	378 088 956	416 360 385	438 137 160
		kg	185 829 289	189 465 993	203 509 770	211 017 461
212211	Papiers sanitaires et domestiques	x 1 €				165 822 481
		kg				98 645 466
21221150	Nappes et serviettes de table en papier	x 1 €	14 722 065	15 095 234	14 003 736	
		kg	5 758 011	6 061 825	4 694 584	
212212	Articles celluloseux d'hygiène	x 1 €				270 271 529
		kg				111 133 571
21221300	Plateaux, plats, assiettes, tasses, gobelets en papier ou carton	x 1 €	2 191 901	2 324 581	1 955 005	2 043 150
		kg	1 677 439	1 629 320	1 279 155	1 238 424
21231	Articles de papeterie	x 1 €				71 178 868
		-				
21231	Articles de papeterie	x 1 €	86 259 316	91 307 976	90 397 090	
		kg	36 054 536	36 883 372	37 009 708	
212311	Papiers pour report ou adhésif, conditionnés	x 1 €	14 423 948	15 926 451	13 279 086	
		kg	1 670 530	1 813 622	1 525 375	
212312	Enveloppes et pochettes postales	x 1 €	61 546 124	62 480 152	65 863 752	57 835 456
		kg	32 200 795	32 398 313	33 167 739	28 996 982
212313	Autres articles de papeterie	x 1 €	10 289 244	12 901 373	11 254 252	
		kg	2 183 211	2 671 437	2 316 594	
21241	Papiers peints	x 1 €	42 562 497	49 920 801	51 261 241	53 729 027
		kg	12 058 942	15 318 574	14 869 759	15 029 467
21251	Autres articles en papier ou en carton	x 1 €	256 770 514	269 228 820	282 639 517	298 568 526
		-				
212512	Étiquettes	x 1 €	167 184 548	179 786 444	192 803 029	205 454 651
		kg	23 820 398	24 494 305	29 715 097	28 434 025
21251235	Étiquettes imprimées auto-adhésives, en papier ou carton	x 1 €	87 249 735	97 885 926	104 117 483	121 957 512
		kg	7 949 337	8 823 286	9 495 786	11 413 851
21251239	Étiquettes imprimées, en papier ou carton autres qu'auto-adhésives	x 1 €	75 569 700	75 254 154	81 705 562	74 065 456
		kg	15 330 430	14 684 867	19 214 455	15 781 663

(1) Livraisons, y compris le travail à façon fourni à l'étranger.

(2) Classification statistique des produits associée aux activités - CPA (2 à 6 chiffres); liste prodcum (8 chiffres).

PRODCOM - Livraisons par produit

Livraisons (1) en valeur et en quantité suivant la CPA et la liste Prodcum (chiffres provisoires) - suite

Code (2)	Description	Unité	1999	2000	2001	2002
2125125A	= 12.55+59 Etiquettes de tous genres non imprimées, en papier ou carton	x 1 € kg	4 365 113 540 631	6 646 364 986 152	6 979 984 1 004 856	9 431 683 1 238 511
212514	Autres articles à base de pâte, papier ou carton	x 1 € -	89 585 966	89 442 376	89 836 488	93 113 875
2125140A	= 14.13+20+51+53+55+57 Autres articles en papier ou carton, n.c.a.	x 1 € kg	44 904 819 21 090 945	41 194 257 23 822 001	43 518 270 23 213 548	47 264 910 23 214 119
21251430	Tambours, bobines, busettes, etc. en pâte à papier, papier ou cartons autres que pour enroulement de fils textiles	x 1 € kg	22 210 026 35 867 752	23 606 518 36 282 921	21 949 496 33 308 789	22 580 115 33 637 633
21251471	Autres ouvrages en papier, carton: joints, pour condensateurs, gommé ou adhésif et autres articles découpés	x 1 € kg	1 481 676 182 721	1 228 164 146 488		4 104 697 767 692
21251490	Autres ouvrages en papier/carton n.c.a.	x 1 € kg	20 989 445 10 838 161	23 413 437 11 245 643		19 164 153 10 518 318
22	PRODUITS DE L'ÉDITION ; PRODUITS IMPRIMÉS OU REPRODUITS	x 1 € -	4 433 972 758	4 732 455 910	4 811 986 035	4 551 551 593
221	PRODUITS DE L'ÉDITION	x 1 € -	1 910 007 521	2 036 038 476	2 052 964 779	
2211	Livres	x 1 € p/st	627 071 112 145 855 799	673 208 986 149 264 199	651 353 757 160 246 607	623 202 660 146 961 973
22111000	Livres, brochures et imprimés similaires en feuillets isolés même pliés	x 1 € p/st	92 913 318 17 555 009	100 239 954 17 609 667	97 882 808 18 835 803	46 276 727 16 419 984
221120	Livres thématiques	x 1 € p/st	525 091 228 125 547 168	564 879 345 128 502 205	546 677 732 139 076 259	570 202 806 126 500 966
22112010	Autres livres, brochures et imprimés similaires	x 1 € p/st	405 743 416 68 904 358	431 119 383 70 484 247	418 366 887 74 494 985	455 169 974 74 123 873
22112080	Albums ou livres d'images et albums à dessiner ou à colorier, pour enfants	x 1 € p/st	119 347 812 56 642 810	133 759 962 58 017 958	128 310 845 64 581 274	115 032 832 52 377 093
22113	Publications spécifiques	x 1 € p/st	9 066 566 2 753 622	8 089 687 3 152 327	6 793 217 2 334 545	6 723 127 4 041 023
22113200	Ouvrages cartographiques, sous forme de livres ou de brochures	x 1 € p/st	4 633 468 793 806			
22121000	Journaux et publications périodiques, imprimés, paraissant au moins 4 fois/semaine	x 1 € p/st	470 897 856 487 692 476	496 577 828 499 556 354	508 586 211 546 829 666	489 927 189 542 678 779
22131000	Journaux et publications périodiques, imprimés, paraissant moins de 4 fois/semaine	x 1 € p/st	681 194 453 682 965 618	723 934 892 727 628 653	757 889 422 803 626 952	729 731 153 805 829 461
22141	Enregistrements sonores	x 1 € p/st	108 176 847 30 943 697	118 566 190 31 553 489	110 551 481 49 526 940	
221411	Enregistrements du son sur disques	x 1 € p/st	106 011 312 29 910 494	117 579 063 31 276 854	109 405 455 49 234 015	
22141130	Disques enregistrés pour électrophones	x 1 € p/st	1 416 844 2 167 598	1 304 025 1 887 773	1 328 804 1 825 855	734 900 683 059
22141150	Disques compacts enregistrés	x 1 € p/st	104 594 468 27 742 896	116 275 038 29 389 081	108 076 651 47 408 160	

(1) Livraisons, y compris le travail à façon fourni à l'étranger.

(2) Classification statistique des produits associée aux activités - CPA (2 à 6 chiffres); liste prodcum (8 chiffres).

Livraisons (1) en valeur et en quantité suivant la CPA et la liste Prodcum (chiffres provisoires) - suite

Code (2)	Description	Unité	1999	2000	2001	2002
221412	Enregistrements du son sur bandes	x 1 € p/st	2 165 535 1 033 203	987 127 276 635	1 146 026 292 925	554 927 109 364
22141230	Bandes magnétiques enregistrées, de largeur =< 4 mm, comportant des enregistrements du son	x 1 € p/st	1 867 465 1 007 520	653 068 229 644	744 833 234 134	280 939 83 825
22141250	Bandes magnétiques enregistrées (4 mm < l =< 6,5 mm): son	x 1 € p/st	298 070 25 683	334 059 46 991	401 193 58 791	273 988 25 539
22151	Autres produits édités	x 1 € -	22 667 253	23 750 580	24 583 908	27 197 132
221511	Cartes postales illustrées	x 1 € -	18 197 810	19 647 324	20 270 492	23 172 305
22151130	Cartes postales imprimées ou illustrées	x 1 € -				9 014 440
22151150	Autres cartes postales	x 1 € -				14 157 865
22151200	Images, gravures et photographies	x 1 € -	471 685	544 594	1 069 093	804 271
221513	Produits d'édition divers	x 1 € -	3 997 758	3 558 662	3 244 323	3 220 556
222	PRODUITS DE L'IMPRIMERIE	x 1 € -	2 502 602 971	2 668 843 988	2 727 649 953	2 558 049 009
22211000	Impression de journaux et publications périodiques, paraissant au moins 4 fois/semaine	x 1 € -	61 404 211	88 997 601	91 033 380	83 519 374
2222	Autres produits de l'imprimerie	x 1 € -	2 192 150 312	2 316 146 303	2 356 761 948	2 196 247 034
22221	Autres produits imprimés	x 1 € -	1 184 926 604	1 248 507 987	1 294 649 578	1 201 382 819
22221100	Timbres-postes, timbres fiscaux etc.; papier timbré; billets de banque, chèques, titres d'actions ou d'obligations	x 1 € -	11 557 992	11 105 151	20 865 848	13 351 720
222212	Imprimés commerciaux	x 1 € -	870 495 186	917 899 830	945 013 721	870 657 752
22221230	Catalogues commerciaux	x 1 € -	119 099 354	117 605 586	120 355 153	110 876 472
22221250	Autres imprimés publicitaires et similaires	x 1 € -	751 395 832	800 294 244	824 658 568	759 781 280
22221300	Autres imprimés, n.c.a.	x 1 € -	302 873 426	319 503 006	328 770 009	317 373 347
222220	Papeterie scolaire et commerciale	x 1 € -	180 874 598	181 754 661	185 402 458	178 342 649
22222013	Registres, livres comptables, carnets de commandes ou de quittance	x 1 € kg	1 725 645 584 525	1 784 310 593 763	1 483 360 507 356	1 317 967 440 498
22222015	Carnets de notes, blocs de papier à lettre et memorandums (à l'exclusion des calendriers)	x 1 € kg	11 521 630 8 542 172	11 461 969 8 052 042	10 405 656 6 705 993	9 994 671 6 332 045

(1) Livraisons, y compris le travail à façon fourni à l'étranger.

(2) Classification statistique des produits associée aux activités - CPA (2 à 6 chiffres); liste prodcum (8 chiffres).

PRODCOM - Livraisons par produit

Livraisons (1) en valeur et en quantité suivant la CPA et la liste Prodcom (chiffres provisoires) - suite

Code (2)	Description	Unité	1999	2000	2001	2002
22222017	Agendas	x 1 € kg	31 263 591 33 611 660	26 717 838 27 842 093	24 841 976 20 452 838	36 766 743 15 892 391
22222019	Autres produits n.c.a., tels que les carnets répertoires etc.	x 1 € -	5 187 821	6 046 048	4 016 258	3 611 076
2222200A	= 20.30+80 Cahiers et albums	x 1 € kg			7 165 832 4 436 255	8 181 873 4 725 239
22222030	Cahiers	x 1 € kg	6 976 988 4 862 278	6 832 366 4 403 588		
22222050	Classeurs, reliures, chemises et couvertures à dossier	x 1 € kg	12 812 968 5 515 025	13 944 361 6 347 893	12 894 745 6 138 446	13 076 440 5 979 053
22222075	Formulaires en continu même comportant des feuilles de papier carbone	x 1 € kg	82 337 459 28 149 557	87 397 993 28 410 128	97 074 133 30 788 984	82 809 063 26 343 500
22222079	Liasses et carnets manifold, même comportant des feuilles de papier carbone, à l'excl. des formulaires en continu	x 1 € kg	17 303 261 4 846 066	16 923 877 4 580 334	16 907 578 4 339 050	12 683 002 2 799 439
22222080	Albums pour échantillonnages ou pour collections, en papier ou carton	x 1 € kg	530 915 5 376	458 750 4 707		
22222090	Autres articles de bureau ou de papeterie en papier ou carton	x 1 € -	11 214 320	10 187 149	10 612 920	9 901 814
22223	Travaux d'impression à façon	x 1 € -	826 349 110	885 883 655	876 709 912	816 521 566
22223100	Impression de livres, brochures, albums pour enfants et musique manuscrite ou non	x 1 € -	272 509 957	287 401 856	300 566 315	276 357 086
222232	Travaux d'impression à façon d'autres produits	x 1 € -	553 839 153	598 481 799	576 143 597	540 164 480
22223220	Impression de journaux, publications périodiques, paraissant moins de 4 fois/semaine	x 1 € -	498 644 035	536 039 865	514 178 930	470 996 827
22223230	Impression d'ouvrages cartographiques de tous genres, y compris les cartes murales, topographiques et les globes	x 1 € -	4 768 008	5 512 807	4 756 142	2 575 671
22223243	Impression de cartes postales	x 1 € -		379 131		
22223245	Impression de décalcomanies de tous genres	x 1 € -		269 527		
22223250	Impression de calendriers de tous genres, incl. blocs de calendriers à effeuiller	x 1 € -	6 766 447	7 256 122	7 697 434	8 970 817
22223270	Impression d'images, gravures et photographies	x 1 € -	1 171 897	1 038 837	1 267 756	1 050 596
22223290	Impression à façon d'autres produits sur étiquette plastique, panneau vitré	x 1 € -	41 798 123	47 985 510	47 924 799	56 333 201
222310	Travaux de façonnage, finition, reliure	x 1 € -	68 950 708	72 988 052	72 605 488	66 546 864
22231010	Finition de livres et articles similaires par pliage, assemblage, piqûre, collage, coupage, pose de couverture	x 1 € -	15 392 971	15 123 694	15 031 314	11 432 867

(1) Livraisons, y compris le travail à façon fourni à l'étranger.

(2) Classification statistique des produits associée aux activités - CPA (2 à 6 chiffres); liste prodcom (8 chiffres).

Livraisons (1) en valeur et en quantité suivant la CPA et la liste Prodcom (chiffres provisoires) - suite

Code (2)	Description	Unité	1999	2000	2001	2002
22231030	Finition de brochures, magazines, catalogues, publicités etc., par pliage, assemblage, piqûre, collage etc.	x 1 € -	43 933 165	47 877 703	47 687 606	47 157 299
22231050	Autre finition comme finition de papier ou carton imprimé, n.c.a.	x 1 € -	9 624 572	9 986 655	9 886 568	7 956 698
2224	Travaux de composition et de photogravure	x 1 € -	130 299 214	134 013 241	153 192 119	153 244 391
22241000	Services de composition et de clichage	x 1 € -	88 255 138	89 337 408	106 299 780	109 187 617
22242000	Organes pour l'impression	x 1 € -	42 044 076	44 675 833	46 892 339	44 056 774
22251000	Autres services graphiques	x 1 € -	49 798 526	56 698 791	54 057 018	58 491 346
223	REPRODUCTION D'ENREGISTREMENTS	x 1 € -	21 362 266	27 573 446	31 371 303	
24	PRODUITS CHIMIQUES	x 1 € -	20 746 713 190	25 082 094 650	24 563 822 966	24 766 103 813
241	PRODUITS CHIMIQUES DE BASE	x 1 € -	12 025 725 195	15 192 197 587	14 252 031 603	14 427 168 474
24111	Gaz industriels	x 1 € -	215 767 089	226 712 342	242 156 785	245 154 238
241111	Gaz industriels simples	x 1 € m3	199 213 709 4 148 607 836	210 478 591 4 185 595 660	224 745 870 4 778 644 995	228 068 026 4 995 274 610
24111120	Argon	x 1 € m3	28 993 797 52 513 367	30 098 161 53 693 472	31 530 073 60 184 107	32 424 798 64 743 104
24111130	Autres gaz rares	x 1 € m3	11 779 284 3 755 562			
24111150	Hydrogène	x 1 € m3	11 804 672 42 389 787			
24111160	Azote	x 1 € m3	58 577 781 1 922 425 274	61 755 906 1 975 209 150	64 488 971 2 323 602 905	66 135 159 2 422 748 456
24111170	Oxygène	x 1 € m3	88 058 175 2 127 523 846	94 817 811 2 114 801 606	104 752 991 2 344 333 992	104 940 627 2 466 789 153
241112	Gaz industriels composés	x 1 € kg	15 413 639 84 742 625	15 050 307 76 882 392	16 239 272 95 936 640	15 789 385 91 125 991
24111290	Autres composés oxygénés inorganiques des éléments non métalliques	x 1 € kg	3 895 378 15 608 044	4 084 072 14 690 936	4 300 589 14 878 584	3 803 037 14 844 691
24111300	Air liquide; air comprimé	x 1 € kg	1 139 741 291 216	1 183 444 286 748	1 171 643 283 379	1 296 827 346 345
2412	Colorants, pigments et agents tannants	x 1 € -	782 460 778	905 189 205	756 509 057	742 144 481
24121	Opacifiants et oxydes minéraux	x 1 € -	350 081 661	418 116 351	329 225 659	292 140 304

(1) Livraisons, y compris le travail à façon fourni à l'étranger.

(2) Classification statistique des produits associée aux activités - CPA (2 à 6 chiffres); liste prodcom (8 chiffres).

PRODCOM - Livraisons par produit

Livraisons (1) en valeur et en quantité suivant la CPA et la liste Prodcom (chiffres provisoires) - suite

Code (2)	Description	Unité	1999	2000	2001	2002
24121130	Oxyde de zinc; peroxyde de zinc	x 1 € kg	17 183 854 32 939 504	19 559 576 35 837 477	20 196 936 38 334 821	18 999 853 41 981 888
241213	Autres pigments et oxydes minéraux	x 1 € kg	159 939 705 29 207 995	197 651 013 34 098 815	136 240 765 33 505 313	139 875 789 29 649 070
24122	Matières colorantes ou tannantes	x 1 € -	432 379 117	487 072 854	427 283 398	450 004 177
241221	Colorants de synthèse	x 1 € kg	176 493 635 36 592 230	196 605 089 40 112 339	175 000 549 37 944 912	170 242 768 39 123 994
24122150	Autres matières colorantes organiques synthétiques	x 1 € kg	85 546 414 10 519 866	96 832 389 11 782 333	84 922 414 10 269 661	86 113 271 10 554 621
24122270	Matières colorantes et préparations d'origine végétale ou animale (noirs d'origine animale excl.)	x 1 € kg	738 251 53 324		1 813 935 43 596	
24122419	Autres pigments et préparations à base de dioxyde de titane	x 1 € kg TiO2	109 880 116 53 301 246	120 767 736 55 527 614	90 921 690 40 958 292	122 255 030 60 425 003
24122470	Autres matières colorantes et autres préparations luminophores	x 1 € kg	128 262 329 67 597 556	154 352 431 81 773 139	147 364 540 78 651 804	142 918 529 72 733 863
2413	Produits chimiques inorganiques de base	x 1 € -	856 323 573	930 448 918	987 147 332	901 510 920
24131	Eléments, acides et bases minérales	x 1 € -	413 287 593	467 316 073	508 937 505	413 945 366
24131111	Chlore	x 1 € kg			36 210 873 372 924 182	
24131130	Carbone (noirs de carbone et autres formes de carbone n.c.a.)	x 1 € kg	9 873 200 5 391 834			
241314	Anhydrides et acides minéraux	x 1 € -	206 814 323	232 496 601	227 482 559	227 389 180
24131413	Chlorure d'hydrogène (acide chlorhydrique)	x 1 € kg HCl	17 480 236 161 862 444			
24131433	Acide sulfurique	x 1 € kg SO2	31 140 349 665 667 193	32 194 681 720 566 677	29 425 119 722 743 281	25 493 247 704 551 874
24131455	Acide phosphorique et acides polyphosphoriques	x 1 € kg P2O5	108 925 095 240 536 433	124 653 795 255 655 477	119 077 022 249 964 749	112 203 929 224 413 274
24131460	Oxydes de bore; acides boriques et acides inorganiques autres que le fluorure d'hydrogène	x 1 € kg				67 292 95 695
24131475	Dioxyde de silicium	x 1 € kg SiO2				47 870 867 24 917 078
241315	Oxydes, hydroxydes et bases minérales	x 1 € -	130 765 402	126 847 548	230 629 167	128 162 420
24131527	Hydroxyde de sodium (soude caustique), en solution aqueuse (lessive)	x 1 € kg NaOH	97 993 002 658 530 657	92 729 141 691 581 145	186 581 917 622 631 579	89 078 712 540 698 519
24132	Sels métalliques halogénés	x 1 € -	59 496 891	64 931 814	73 450 516	55 468 361

(1) Livraisons, y compris le travail à façon fourni à l'étranger.

(2) Classification statistique des produits associée aux activités - CPA (2 à 6 chiffres); liste prodcom (8 chiffres).

Livraisons (1) en valeur et en quantité suivant la CPA et la liste Prodcom (chiffres provisoires) - suite

Code (2)	Description	Unité	1999	2000	2001	2002
241321	Halogénures métalliques	x 1 € -	35 406 078	38 305 894	45 290 130	28 999 120
24132130	Chlorures, sauf d'ammonium	x 1 € kg	18 715 390 24 744 893	20 048 818 22 000 784		14 589 045 38 809 454
241322	Hypochlorites, chlorates, perchlorates	x 1 € -	24 090 813	26 625 920	28 160 386	26 469 241
24133	Sels métalliques sulfurés, phosphatés, nitrés, carbonatés	x 1 € -	262 220 626	272 037 917	290 234 401	311 623 126
241331	Sulfures et sulfates métalliques	x 1 € -	49 488 846	53 730 414	63 214 162	61 483 627
24133135	Thiosulfates	x 1 € kg				205 340 249 670
24133157	Sulfates autres que d'aluminium et de baryum	x 1 € kg	20 138 451 120 898 965	21 792 978 161 728 777	37 278 623 171 700 324	32 574 265 183 274 057
241332	Phosphates ou nitrates	x 1 € -	177 491 385	174 328 055	181 782 378	197 855 570
241333	Carbonates	x 1 € -	35 240 395	43 979 448	45 237 861	52 283 929
24134	Autres sels, eau distillée	x 1 € kg	16 392 061 25 730 849	18 415 409 23 771 350	12 451 113 19 745 787	10 593 086 21 466 838
24134250	Eaux distillées	x 1 € kg	662 040 4 429 705			
24135	Autres produits chimiques inorganiques de base	x 1 € -	104 926 402	107 747 705	102 073 797	109 880 981
241352	Sels cyanurés et persels	x 1 € -	54 671 863	56 456 031	54 053 579	45 675 377
2414	Produits chimiques organiques de base	x 1 € -	3 787 722 238	5 359 455 977	4 719 823 200	4 821 921 228
24141	Hydrocarbures et dérivés halogénés, sulfonés, nitrés ou nitrosés	x 1 € -	1 036 384 836	2 019 688 344	1 585 532 691	1 580 068 660
241411	Hydrocarbures acycliques	x 1 € kg	733 961 029 2 146 153 279	1 468 908 586 2 805 776 297	1 065 440 188 2 409 564 713	972 543 296 2 440 520 645
24141120	Hydrocarbures acycliques saturés	x 1 € kg	2 336 795 3 857 321			
24141130	Ethylène	x 1 € kg	249 930 729 899 905 967	642 320 328 1 330 661 889	507 849 586 1 211 971 065	477 585 916 1 263 945 127
241412	Hydrocarbures cycliques	x 1 € kg	192 285 133 631 214 629	386 736 853 1 068 193 354	380 836 379 1 286 267 066	459 482 034 1 476 569 157
24141223	Benzène	x 1 € kg	30 273 130 164 042 270	175 739 584 640 675 129	144 800 421 584 657 154	152 283 610 473 860 926
24141225	Toluène	x 1 € kg	16 514 269 78 834 790		25 522 473 82 173 813	18 687 728 63 547 559

(1) Livraisons, y compris le travail à façon fourni à l'étranger.

(2) Classification statistique des produits associée aux activités - CPA (2 à 6 chiffres); liste prodcom (8 chiffres).

PRODCOM - Livraisons par produit

Livraisons (1) en valeur et en quantité suivant la CPA et la liste Prodcom (chiffres provisoires) - suite

Code (2)	Description	Unité	1999	2000	2001	2002
24141247	M-xylène et isomères du xylène en mélange	x 1 € kg	1 474 024 12 021 598			
241413	Dérivés chlorés des hydrocarbures acycliques	x 1 € -	40 563 387	88 381 832	48 893 122	34 525 747
241414	Dérivés sulfonés, nitrés ou nitrosés des hydrocarbures	x 1 € kg	37 539 409 94 790 388	40 346 733 80 248 485	48 076 755 89 708 803	57 774 979 98 534 516
24141450	Dérivés seulement sulfonés, leurs sels et leurs esters éthyliques	x 1 € kg				21 328 863 20 373 479
24141490	Autres dérivés sulfonés, nitrés, nitrosés des hydrocarbures, même halogénés	x 1 € kg		15 227 002 28 445 218		
241415	Autres dérivés halogénés des hydrocarbures	x 1 € kg	32 035 878 41 941 420	35 314 340 43 936 388	42 286 247 39 827 526	55 742 604 39 088 117
24142	Alcools, phénols et leurs dérivés	x 1 € kg	446 979 907 1 040 134 603	608 428 572 1 102 889 345	503 210 252 995 134 928	524 333 473 1 126 057 721
24142210	Méthanol (alcool méthylique)	x 1 € kg		491 747 5 746 997	356 058 7 042 278	
24142220	Propane 1-ol (alcool propylique) et propane 2-ol (alcool isopropylique)	x 1 € kg			1 178 309 354 189	
241423	Autres alcools de synthèse et leurs dérivés	x 1 € kg	197 519 442 502 444 277	251 630 854 526 464 910	219 205 494 490 899 045	238 640 429 622 334 722
24142310	Ethylène glycol (éthanediol)	x 1 € kg	180 247 321 480 260 570	230 348 815 504 747 478	203 475 997 477 382 648	
24142320	Propylène glycol (propane 1,2-diol)	x 1 € kg			600 606 13 977	277 687 32 643
24142339	Autres diols et autres polyalcools que le D-glucitol (sorbitol)	x 1 € kg	16 466 020 22 138 640			
24143	Acides carboxyliques et dérivés	x 1 € kg	709 542 793 1 436 367 306	750 271 780 1 641 363 744	722 054 714 1 568 845 337	747 475 980 1 746 340 835
241431	Acides gras industriels	x 1 € kg		82 164 140 161 934 506		
24143197	Autres acides gras monocarboxyliques industriels	x 1 € kg	4 895 968 18 686 840		10 775 602 27 501 613	12 713 058 24 906 844
241432	Acides monocarboxyliques acycliques saturés et leurs dérivés	x 1 € kg	19 706 052 53 563 288	27 919 701 78 556 776	28 096 349 87 959 153	62 324 305 154 974 531
24143215	Acétate d'éthyle	x 1 € kg	509 538 1 945 659			
24143219	Autres esters de l'acide acétique	x 1 € kg				43 252 197 128 696 486
24143245	Acide stéarique	x 1 € kg		277 550 269 037		
24143271	Acide acétique	x 1 € kg			2 026 868 5 636 884	1 371 202 4 744 884

(1) Livraisons, y compris le travail à façon fourni à l'étranger.

(2) Classification statistique des produits associée aux activités - CPA (2 à 6 chiffres); liste prodcom (8 chiffres).

Livraisons (1) en valeur et en quantité suivant la CPA et la liste Prodcom (chiffres provisoires) - suite

Code (2)	Description	Unité	1999	2000	2001	2002
24143279	Autres sels de l'acide acétique	x 1 € kg				136 232 172 222
24143280	Acide laurique et autres, leurs sels et esters	x 1 € kg	4 391 794 2 523 244	8 746 999 6 070 280	9 991 485 9 812 247	13 842 567 16 382 070
241433	Autres acides monocarboxyliques et leurs dérivés	x 1 € kg		240 449 532 225 641 904		
24143370	Autres acides monocarboxyliques aromatiques et leurs dérivés	x 1 € kg	3 329 263 94 044	2 032 904 66 141	2 530 952 144 628	2 855 768 151 494
24143383	Acide oxalique, azélaïque, sébacique, leurs sels et esters et autres acides polycarboxyliques	x 1 € kg	10 440 794 9 961 750	6 292 058 4 798 431	5 504 462 3 098 437	4 244 930 2 255 868
24143387	Anhydride maléïque	x 1 € kg			26 487 719 36 618 202	
241434	Autres acides carboxyliques et leurs dérivés	x 1 € kg	388 185 942 998 529 358	399 738 407 1 175 230 558	359 994 386 1 069 337 539	393 940 336 1 225 664 551
24143415	Orthophtalates de dioctyle	x 1 € kg			16 283 005 32 794 716	
24143425	Autres esters de l'acide orthophtalique	x 1 € kg			3 400 675 4 616 193	
24143433	Anhydride phtalique	x 1 € kg	49 491 347 124 448 840	51 989 395 93 922 360	39 008 799 69 090 168	68 100 446 112 079 436
24143475	Acides carboxyliques oxygénés, leurs anhydrides, dérivés halogénés, sulfonés, nitrés et nitrosés	x 1 € kg		31 726 820 16 157 136	49 567 158 23 659 811	50 029 662 25 160 386
24144	Composés organiques à fonction azotée	x 1 € kg	535 476 565 510 506 364	624 993 175 544 087 595	623 020 970 555 343 145	589 387 062 549 750 457
241441	Composés cycliques ou acycliques à fonction amine	x 1 € kg	220 162 408 254 039 465	236 926 275 268 163 302	240 577 050 272 433 592	213 800 768 237 541 588
24144113	Mono-, di- ou triméthilamine et sels	x 1 € kg		42 725 097 50 609 244		
24144117	Autres monoamines acycliques leurs dérivés et leurs sels	x 1 € kg	45 761 642 31 590 195	44 977 137 31 358 298	47 865 363 35 135 274	
24144127	Autres polyamines acycliques leurs dérivés et leurs sels	x 1 € kg		381 153 1 195 893		
241442	Composés aminés à fonction oxygénée	x 1 € kg	59 300 817 28 777 579			
24144290	Composés aminés à fonctions oxygénées autres que amino-alcools, lysine et acide glutamique	x 1 € kg	44 107 931 5 187 445	45 901 085 3 848 405	46 758 633 4 509 813	28 192 878 3 276 197
241443	Composés à fonction carboxyimide, carboxyimine ou nitrile	x 1 € kg	6 032 104 2 588 967			
241444	Composés organiques à autres fonctions azotées	x 1 € kg	249 981 236 225 100 353	301 280 428 222 692 454	286 214 856 226 193 980	297 327 721 253 512 925
24145	Composés organo-inorganiques, hétérocycliques et esters	x 1 € kg	616 789 455 409 476 047	722 488 833 417 614 863	723 694 496 399 245 329	795 319 054 466 971 134

(1) Livraisons, y compris le travail à façon fourni à l'étranger.

(2) Classification statistique des produits associée aux activités - CPA (2 à 6 chiffres); liste prodcom (8 chiffres).

PRODCOM - Livraisons par produit

Livraisons (1) en valeur et en quantité suivant la CPA et la liste Prodcom (chiffres provisoires) - suite

Code (2)	Description	Unité	1999	2000	2001	2002
241451	Thiocomposés organiques	x 1 € kg			184 790 148 110 759 724	171 124 867 114 104 062
24145150	Autres composés organo-inorganiques	x 1 € kg	50 680 22 071	27 140 10 985		44 904 5 089
241452	Composés hétérocycliques divers; acides nucléiques	x 1 € kg	486 090 240 317 715 680	561 416 714 312 500 629	533 539 434 283 499 620	618 462 849 348 284 159
24145210	Composés hétérocycliques à hétéroatome(s) d'oxygène exclusivement (sauf lactones autres que coumarines)	x 1 € kg	7 636 896 29 816 387			8 126 098 28 070 972
24145250	Composés hétérocycliques à cycle pyridine, (iso)quinoléine, autres lactames et composés, à hétéroatome(s) d'azote	x 1 € kg	154 310 857 43 474 529	153 481 838 39 791 598	181 588 293 38 529 737	212 587 806 49 870 509
241453	Esters des acides inorganiques	x 1 € kg			5 364 914 4 985 985	5 731 338 4 582 913
24146	Composés organiques à fonction oxygénée n.c.a.	x 1 € kg	360 976 337 644 771 484	462 609 423 638 404 737	408 866 237 609 459 017	442 260 909 615 578 049
241461	Aldéhydes et dérivés	x 1 € kg	11 977 904 72 912 047	12 082 478 54 018 247	13 066 026 41 248 098	8 219 041 16 484 295
24146111	Méthanal (formaldéhyde)	x 1 € kg	8 880 953 70 454 559	8 650 303 52 019 251		2 076 350 13 454 802
241462	Cétones, quinones et dérivés	x 1 € kg	134 096 108 416 745 630	207 077 726 412 363 189	175 328 728 390 950 729	169 014 799 380 501 286
24146231	Camphre, cétones aromatiques (-alcools, -aldéhydes, -phénols) et contenant d'autres fonctions oxygénées	x 1 € kg	2 832 409 27 876 430	2 715 599 25 178 210	2 568 367 21 572 678	2 649 084 24 173 680
241463	Ethers, peroxydes organiques et produits divers à fonction oxygénées	x 1 € kg	103 925 749 128 574 943	117 692 336 144 829 463	122 634 761 157 386 682	139 291 576 190 184 577
24146325	Ethers aromatiques et leurs dérivés halogénés, sulfonés, nitrés ou nitrosés	x 1 € kg		142 935 6 060		
24146379	Autres époxydes, époxy-alcools, époxy-phénols, époxy-éthers et leurs dérivés	x 1 € kg		336 144 49 894	317 166 49 088	
241464	Composés organiques divers	x 1 € kg	110 976 576 26 538 864	125 756 883 27 193 838	97 836 722 19 873 508	125 735 493 28 407 891
24146470	Enzymes et enzymes préparés n.c.a., autres que présure et ses concentrats	x 1 € kg		53 644 686 10 783 380		
24147	Dérivés organiques de filières spécifiques	x 1 € -			153 443 840	
24147	Dérivés organiques de filières spécifiques	x 1 € kg	81 572 345 297 451 232	170 975 850 534 206 674		143 076 090 489 384 028
24147340	Naphtalène et mélanges d'hydrocarbures aromatiques	x 1 € kg		7 692 222 28 431 925		963 534 4 809 516
2415	Produits azotés et engrais	x 1 € -	692 192 382	764 434 607	793 013 401	786 954 706
24151050	Acide nitrique; acides sulfonitriques	x 1 € kg N	30 138 107 51 286 113	32 256 788 51 468 475	35 898 958 53 440 650	

(1) Livraisons, y compris le travail à façon fourni à l'étranger.

(2) Classification statistique des produits associée aux activités - CPA (2 à 6 chiffres); liste prodcom (8 chiffres).

Livraisons (1) en valeur et en quantité suivant la CPA et la liste Prodcum (chiffres provisoires) - suite

Code (2)	Description	Unité	1999	2000	2001	2002
241530	Engrais azotés	x 1 € kq N	188 411 230 945 969 980	214 426 959 809 885 571	256 650 916 747 181 796	226 168 529 737 910 078
24153023	Sulfate d'ammonium	x 1 € kq N	37 830 288 272 847 185	42 566 247 278 584 910	58 692 627 254 541 280	56 092 618 281 631 642
24153043	Mélanges de nitrate d'ammonium et de carbonate de Ca ou d'autres matières inorganiques teneur en N <= 28%	x 1 € kg N	116 517 120 565 322 435	132 174 084 418 153 828	146 659 585 359 197 814	125 921 613 325 388 553
241540	Engrais phosphatés	x 1 € kq P2O5	9 225 536 27 159 159	8 751 162 23 851 238	9 283 536 24 987 785	8 810 109 22 529 817
24156000	Engrais d'origine animale ou végétale	x 1 € kq	15 189 108 153 512 658	16 779 078 174 284 979	19 653 116 191 700 250	23 136 156 301 499 395
241580	Engrais composés et complexes	x 1 € kg	306 128 663 1 999 306 421	323 821 310 2 094 065 728	311 497 131 1 929 063 462	328 649 965 2 080 816 045
24158023	Engrais contenant de l'azote, du phosphore et du potassium, teneur en N > 10% du produit anhydre à l'état sec	x 1 € kg	197 015 150 1 407 403 033	211 858 084 1 494 828 567	219 033 789 1 422 994 872	231 321 745 1 562 423 410
24158025	Engrais contenant de l'azote, du phosphore et du potassium, teneur en N =<10% du produit anhydre à l'état sec	x 1 € kg	16 321 134 101 415 670	17 963 929 107 947 703	16 863 886 85 249 013	15 839 813 80 317 000
24158059	Autres engrais minéraux ou chimiques contenant: azote et phosphore	x 1 € kg	4 085 659 22 217 121	4 603 681 22 553 795	4 130 795 20 124 067	4 907 872 24 303 903
24158069	Autres engrais contenant du phosphore et du potassium	x 1 € kg	17 797 176 126 899 520	15 191 643 102 117 959	13 144 283 116 424 680	10 892 031 103 209 040
24158090	Autres engrais minéraux ou chimiques, n.c.a.	x 1 € kg	5 295 006 22 522 820		5 501 947 22 308 785	6 627 151 34 529 604
2416	Matières plastiques de base	x 1 € kg	5 238 825 263 6 807 485 053	6 521 293 455 7 084 709 913	6 259 039 200 7 096 099 169	6 402 652 013 7 335 786 753
241610	Polyéthylène	x 1 € kg	1 252 739 544 1 755 625 035	1 595 980 885 1 777 066 134	1 447 032 203 1 754 948 297	1 342 708 099 1 839 383 006
24161035	Polyéthylène linéaire d'une densité < 0,94, sous formes primaires	x 1 € kg	14 630 550 24 077 413	17 571 946 25 452 176	24 302 549 33 296 255	37 930 209 48 880 257
24161039	Polyéthylènes autres que linéaires d'une densité < 0,94, sous formes primaires	x 1 € kg	413 713 719 591 008 357	543 829 835 597 495 599		
24161090	Autres polymères de l'éthylène, sous formes primaires	x 1 € kg	46 180 880 34 665 740	66 724 582 46 107 945	67 900 253 52 322 781	63 655 119 45 134 844
241620	Polystyrène	x 1 € kg	559 232 146 906 626 631	796 547 812 1 020 187 989	730 585 711 998 823 254	629 863 877 936 494 306
24162035	Polystyrène expansible, sous formes primaires	x 1 € kg	180 795 757 313 235 074	324 826 874 377 296 933	345 859 930 457 279 895	362 191 307 510 400 109
24162039	Polystyrène, sous formes primaires autre qu'expansible	x 1 € kg			161 958 795 322 583 969	163 535 789 347 573 074
24162070	Copolymères d'acrylonitrile-butadiène-styrène (ABS), sous formes primaires	x 1 € kg			128 225 320 146 764 951	11 074 848 7 472 143
24162090	Autres polymères du styrène, sous formes primaires	x 1 € kg	69 347 321 57 739 266	88 919 887 69 949 132	94 541 666 72 194 439	93 061 933 71 048 980

(1) Livraisons, y compris le travail à façon fourni à l'étranger.

(2) Classification statistique des produits associée aux activités - CPA (2 à 6 chiffres); liste prodcum (8 chiffres).

PRODCOM - Livraisons par produit

Livraisons (1) en valeur et en quantité suivant la CPA et la liste Prodcom (chiffres provisoires) - suite

Code (2)	Description	Unité	1999	2000	2001	2002
241630	Polychlorure de vinyle	x 1 € kg	465 248 366 973 458 448	620 755 941 921 480 803	520 540 198 864 217 332	651 122 920 851 249 292
24163010	Polychlorure de vinyle, sans mélange, sous formes primaires	x 1 € kg	343 886 999 860 902 304	462 880 351 798 651 326	360 952 408 723 508 790	481 226 668 705 691 734
241640	Polymères divers	x 1 € kg	724 921 026 508 718 965	873 850 397 524 975 820	821 943 430 493 416 668	833 325 658 531 373 614
24164015	Polyéthylèneglycols et autres polyéther-alcools, sous formes primaires	x 1 € kg	152 208 119 143 563 517	201 651 545 193 239 624	199 701 974 187 305 827	189 394 905 205 530 053
24164020	Polyéthers, sous formes primaires autres que polyacétols et polyéther-alcools	x 1 € kg	49 044 519 90 980 552	28 176 393 30 651 091		
24164030	Résines époxydes, sous formes primaires	x 1 € kg	29 355 883 10 859 454	26 132 125 12 223 728	23 389 238 10 207 049	14 441 716 4 157 897
24164050	Résines alkydes, sous formes primaires	x 1 € kg	36 697 611 26 642 280	39 071 393 27 139 110	43 326 321 28 744 844	39 426 553 28 724 572
24164080	Autres polyesters non saturés, sous formes primaires	x 1 € kg				17 891 258 3 561 624
24164090	Autres polyesters sous formes primaires	x 1 € kg	141 185 552 54 668 940	164 210 153 61 661 394	156 799 464 62 828 911	161 495 445 65 995 132
24165	Autres matières plastiques de base	x 1 € kg	2 225 592 352 2 639 191 747	2 622 470 821 2 812 898 458	2 728 272 622 2 959 217 468	2 931 659 141 3 152 506 162
241651	Polypropylène	x 1 € kg	881 572 073 1 656 397 276	1 111 800 598 1 727 179 054	1 043 166 657 1 713 825 205	1 092 987 819 1 785 129 036
24165130	Polypropylène, sous formes primaires	x 1 € kg	681 914 877 1 385 743 116	918 762 460 1 470 367 152	866 809 342 1 428 226 259	924 054 576 1 487 408 129
24165150	Polymères de propylène ou d'autres oléfines, sous formes primaires autres que le polypropylène	x 1 € kg	199 657 196 270 654 160	193 038 138 256 811 902	176 357 315 285 598 946	168 933 243 297 720 907
24165230	Polymères d'acétate de vinyle en dispersion aqueuse, sous formes primaires	x 1 € kg				9 877 483 19 823 565
241653	Polyacryliques	x 1 € kg	58 545 607 42 460 672	71 979 920 47 617 723	122 918 831 76 597 848	244 492 204 149 063 533
241654	Polyamides	x 1 € kg	200 457 783 133 257 162	256 415 609 174 969 990	244 362 452 156 110 485	257 029 331 172 095 342
24165450	Polyamides -6, -11, -12, -6.6, -6.9, -6.10 ou -6.12, sous formes primaires	x 1 € kg	154 454 124 122 852 484	197 936 001 161 917 529	182 188 060 144 309 464	191 917 153 160 940 727
24165490	Autres polyamides, sous formes primaires	x 1 € kg	46 003 659 10 404 678	58 479 608 13 052 461	62 174 392 11 801 021	65 112 178 11 154 615
241655	Résines uréiques et mélaminiques	x 1 € kg	42 883 026 238 854 215	59 330 340 264 526 554	64 325 022 265 935 041	45 060 990 233 170 594
24165550	Résines uréiques; résines de thiourée, sous formes primaires	x 1 € kg	32 361 086 190 539 171	38 039 609 188 555 477	42 701 201 197 224 482	34 720 719 189 114 772
24165570	Résines mélaminiques, sous formes primaires	x 1 € kg	10 521 940 48 315 044	21 290 731 75 971 077	21 623 821 68 710 559	10 340 271 44 055 822

(1) Livraisons, y compris le travail à façon fourni à l'étranger.

(2) Classification statistique des produits associée aux activités - CPA (2 à 6 chiffres); liste prodcom (8 chiffres).

Livraisons (1) en valeur et en quantité suivant la CPA et la liste Prodcum (chiffres provisoires) - suite

Code (2)	Description	Unité	1999	2000	2001	2002
241656	Autres résines	x 1 € kg	542 673 677 348 560 112	610 788 621 388 517 951	766 354 926 528 487 791	785 148 757 577 232 558
24165670	Polyuréthanes, sous formes primaires	x 1 € kg	494 205 619 323 016 853	554 781 764 359 554 513	708 572 470 500 057 774	724 943 849 546 856 481
241658	Résines thermoplastiques	x 1 € kg	236 755 564 94 119 823	241 441 686 98 267 346	223 619 796 95 170 358	227 390 793 93 276 407
24165820	Polysulfures, polysulfones et autres produits, sous formes primaires	x 1 € kg		345 864 83 211	78 203 21 630	74 629 24 195
24166000	Déchets, rognures et débris de matières plastiques	x 1 € kg	11 091 829 23 864 227	11 687 599 28 100 709	10 665 036 25 476 150	13 972 318 24 780 373
241710	Caoutchouc synthétique	x 1 € kg	452 433 872 326 990 405	484 663 083 296 448 019	494 342 628 279 783 845	526 830 888 330 948 600
24171050	Latex autre que de caoutchouc naturel	x 1 € kg	57 813 628 65 620 946	55 850 869 53 474 760	71 077 157 60 372 605	62 130 981 58 204 441
24171090	Caoutchoucs synthétiques et factices autres que latex synthétique	x 1 € kg	394 620 244 261 369 459	428 812 214 242 973 259	423 265 471 219 411 240	464 699 907 272 744 159
24201	Produits agrochimiques	x 1 € kg act. subst.	685 740 202 153 756 732	831 541 486 182 351 261	810 676 289 188 987 462	806 209 872 179 187 331
24201120	Insecticides à base de produits botaniques, biologiques	x 1 € kg act. subst.		1 853 776 271 514		
24201130	Insecticides à base d'hydrocarbures chlorés (ex. BHC, DDT, D-D, Aldrin)	x 1 € kg act. subst.		901 685 91 960		
24201160	Insecticides à base de pyréthrinoïdes	x 1 € kg act. subst.				5 705 058 219 470
242012	Herbicides	x 1 € kg act. subst.	597 642 327 133 765 691	754 155 356 167 373 191	741 784 984 174 796 048	741 082 997 163 334 346
242014	Désinfectants	x 1 € kg act. subst.	14 059 602 4 482 511	15 378 636 4 324 995	16 894 639 4 603 170	16 676 366 5 042 724
24201430	Désinfectants à base de sels d'ammonium	x 1 € kg act. subst.	2 545 791 1 109 451	2 910 989 1 213 673	3 789 887 1 296 705	3 565 227 1 540 981
24201450	Désinfectants à base de composés halogènes	x 1 € kg act. subst.	6 872 304 2 114 373	7 189 660 1 784 364	6 869 676 1 826 643	6 405 180 1 935 318
24201490	Autres désinfectants	x 1 € kg act. subst.	4 641 507 1 258 687	5 277 987 1 326 958	6 235 076 1 479 822	6 705 959 1 566 425
242015	Fongicides et produits phytosanitaires divers	x 1 € kg act. subst.	45 055 794 11 313 716	35 303 764 7 755 944	25 877 806 7 292 557	
24201559	Autres fongicides, bactéricides et traitements de semences (ex: Captan)	x 1 € kg act. subst.				9 906 595 1 190 808
24201573	Rodenticides anti-coagulants	x 1 € kg act. subst.	2 688 332 190 288	3 194 580 323 426	3 735 737 565 864	2 007 870 290 914
2430	Peintures, vernis, adjuvants, encres d'imprimerie	x 1 € kg	831 105 358 319 863 720	905 237 517 332 934 977	939 019 782 342 250 033	914 212 464 330 599 231

(1) Livraisons, y compris le travail à façon fourni à l'étranger.

(2) Classification statistique des produits associée aux activités - CPA (2 à 6 chiffres); liste prodcum (8 chiffres).

PRODCOM - Livraisons par produit

Livraisons (1) en valeur et en quantité suivant la CPA et la liste Prodcom (chiffres provisoires) - suite

Code (2)	Description	Unité	1999	2000	2001	2002
24301	Peintures et vernis	x 1 € kg	453 706 900 148 072 055	496 598 685 154 804 233	511 958 265 152 493 109	494 774 451 148 412 256
243011	Peintures et vernis en phase aqueuse	x 1 € kg	128 737 652 39 728 705	154 904 276 44 076 904	145 204 440 39 512 398	149 947 548 39 111 903
24301150	Peintures et vernis acryliques ou vinyliques, en milieu aqueux	x 1 € kg	100 727 459 35 856 366	120 818 661 39 776 142	111 411 509 34 700 404	114 054 508 33 744 521
24301170	Autres peintures, vernis dispersés ou dissous en milieu aqueux	x 1 € kg	28 010 193 3 872 339	34 085 615 4 300 762	33 792 931 4 811 994	35 893 040 5 367 382
243012	Peintures et vernis en milieu non aqueux	x 1 € kg	324 969 248 108 343 350	341 694 409 110 727 329	366 753 825 112 980 711	344 826 903 109 300 353
24301225	Peintures et vernis: solutions à base de polyesters, contenant >= 50% de solvant	x 1 € kg	3 041 214 690 507	3 508 010 783 078	3 657 627 860 348	3 726 540 974 165
24301229	Autres peintures et vernis à base de polyesters	x 1 € kg	75 507 318 21 935 852	73 580 085 22 119 976	60 903 163 17 183 370	57 121 491 16 888 679
24301230	Peintures, vernis: solutions à base de polymères acryliques ou vinyliques, contenant >= 50% de solvant	x 1 € kg	15 489 346 6 842 272			
24301250	Autres peintures et vernis à base de polymères acryliques ou vinyliques	x 1 € kg	80 637 815 28 798 879			
24301270	Peintures et vernis: solutions autres qu'à base de polyesters ou de polymères acryl. ou vinyl., >= 50% de solvant	x 1 € kg	33 572 928 13 167 594	36 147 311 15 104 361	34 618 839 14 490 973	30 234 490 12 667 722
24301290	Autres peintures et vernis: à base de polymères synthétiques	x 1 € kg	116 720 627 36 908 246	123 103 377 35 624 568	141 470 684 39 910 974	132 586 654 38 797 535
24302	Autres préparations colorées	x 1 € kg	377 398 458 171 791 665	408 638 832 178 130 744	427 061 517 189 756 924	419 438 013 182 186 975
24302213	Peintures et vernis à l'huile	x 1 € kg	10 574 231 3 015 440	10 481 589 3 123 465	20 872 716 5 892 310	20 994 796 5 955 774
24302253	Mastics de vitrier, ciments de résine et autres mastics	x 1 € kg	54 950 373 41 580 697	58 662 690 40 583 073	67 545 947 50 281 962	64 614 240 46 101 107
24302260	Enduits non réfractaires des types utilisés en maçonnerie	x 1 € kg	21 604 493 33 595 139	19 814 104 30 854 156	16 649 436 28 485 008	14 639 856 25 104 814
24302273	Solvants, diluants organiques composites à base d'acétate de butyle	x 1 € kg	465 176 245 492	556 098 277 622	647 505 358 364	474 290 260 662
24302279	Autres solvants, diluants organiques composites, n.c.a.	x 1 € kg	19 730 615 11 408 521	19 650 665 12 940 235	21 785 603 14 753 529	19 466 976 15 176 106
243024	Encres d'imprimerie	x 1 € kg	181 324 142 48 169 533	195 193 547 53 253 053	199 088 009 55 450 250	194 691 221 51 976 654
24302450	Encres noires d'imprimerie	x 1 € kg	14 604 173 9 942 699	14 922 388 10 538 259	15 814 943 11 485 349	15 057 236 10 763 783
24302470	Autres encres d'imprimerie	x 1 € kg	166 719 969 38 226 834	180 271 159 42 714 794	183 273 066 43 964 901	179 633 985 41 212 871
244	PRODUITS PHARMACEUTIQUES	x 1 € -	2 440 104 598	2 821 011 543	3 436 430 041	3 594 118 217

(1) Livraisons, y compris le travail à façon fourni à l'étranger.

(2) Classification statistique des produits associée aux activités - CPA (2 à 6 chiffres); liste prodcom (8 chiffres).

Livraisons (1) en valeur et en quantité suivant la CPA et la liste Prodcom (chiffres provisoires) - suite

Code (2)	Description	Unité	1999	2000	2001	2002
2441	Produits pharmaceutiques de base	x 1 € -	188 944 890	162 443 783	162 319 499	170 845 163
244120	Substances actives azotées	x 1 € kg	34 109 756 44 644 863	36 732 731 42 698 717	41 741 823 50 015 264	39 082 515 47 270 962
24412040	Lécithines et autres phosphoaminolipides	x 1 € kg	4 447 706 7 069 555			
24412060	Amides acycliques, leurs dérivés et sels (carbammates incl.)	x 1 € kg	4 691 772 876 568		3 188 053 437 961	4 309 896 826 454
24412070	Amides cycliques, autres que les uréiques et dérivés et sels (carbammates incl.)	x 1 € kg			1 906 573 24 932	
24413	Composés hétérocycliques et sulfamides	x 1 € kg	94 138 125 34 063 720	59 917 761 34 739 848	60 197 157 33 434 605	68 416 672 33 641 457
244131	Composés hétérocycliques médicamenteux	x 1 € kg	79 713 460 31 754 906			55 432 549 31 138 590
24413110	Lactones autres que coumarine, méthyl-, éthyl-coumarine	x 1 € kg			5 486 697 4 900 628	
24413159	Autres composés hétérocycliques à cycle pyrimidine ou pipérazine	x 1 € kg	43 447 242 209 632	16 056 864 116 370		
24413200	Sulfonamides	x 1 € kg	14 424 665 2 308 814			12 984 123 2 502 867
24415	Vitamines, hormones, alcaloïdes et antibiotiques	x 1 € -		47 929 192	42 082 181	46 250 666
244152	Hormones	x 1 € -		3 166 593		
244153	Alcaloïdes	x 1 € -	3 877 453			
244160	Produits opothérapiques	x 1 € -		17 864 099	18 298 338	17 095 310
2442	Préparations pharmaceutiques	x 1 € -	2 251 159 708	2 658 567 760	3 274 110 542	3 423 273 054
24421	Médicaments	x 1 € -	1 472 070 532	1 693 278 038	2 193 871 328	2 144 312 848
244211	Médicaments à base d'antibiotiques	x 1 € -	98 817 827	140 547 157	120 616 572	130 721 452
24421160	Médicaments avec pénicillines, streptomycines ou dérivés, en doses ou c.v.d.	x 1 € -	4 305 167			
244212	Médicaments à base d'hormones	x 1 € -	89 537 369	97 100 717	116 791 953	112 227 844
24421270	Médicaments avec des corticosurrénales en doses ou c.v.d.	x 1 € -	48 755 987	56 726 242	66 738 854	
244213	Autres médicaments	x 1 € -	1 283 715 336	1 455 630 164	1 956 462 803	1 901 363 552

(1) Livraisons, y compris le travail à façon fourni à l'étranger.

(2) Classification statistique des produits associée aux activités - CPA (2 à 6 chiffres); liste prodcom (8 chiffres).

PRODCOM - Livraisons par produit

Livraisons (1) en valeur et en quantité suivant la CPA et la liste Prodcom (chiffres provisoires) - suite

Code (2)	Description	Unité	1999	2000	2001	2002
24421310	Médicaments avec alcaloïdes, leurs dérivés, n.c.v.d.	x 1 € -	5 782 736			
24421320	Autres médicaments à usages thérapeutiques ou prophylactiques n.c.v.d.	x 1 € -	36 645 205	33 164 046	36 021 441	38 160 970
24421340	Médicaments avec uniquement des alcaloïdes en doses ou c.v.d.	x 1 € -	6 556 630			
24421360	Médicaments avec des vitamines, provitamines, vitamines naturelles ou reproduites par synthèse en doses c.v.d.	x 1 € -	6 025 074	5 782 498	6 167 894	5 663 435
24421380	Autres médicaments constitués par des produits mélangés ou non en doses ou c.v.d.	x 1 € -	1 228 705 691	1 402 536 413	1 898 525 463	1 840 355 877
24422	Produits pharmaceutiques divers	x 1 € -	779 089 176	965 289 722	1 080 239 214	1 278 960 206
244223	Réactifs de laboratoire	x 1 € -		820 255		
24422430	Pansements imprégnés ou c.v.d. non adhésifs	x 1 € -	8 538 706	7 766 886	7 745 915	8 603 595
245	SAVONS, PARFUMS ET PRODUITS D'ENTRETIEN	x 1 € -	1 465 709 199	1 553 447 265	1 427 021 473	1 300 880 452
2451	Savons, détergents et produits d'entretien	x 1 € -	918 435 808	932 639 884	938 086 795	882 248 975
245110	Glycérine	x 1 € kg		43 213 443 49 941 606		
24511050	Glycérine brute; eaux et lessives glycérineuses	x 1 € kg	3 152 066 10 572 375		4 613 280 12 955 022	
245120	Agents tensioactifs	x 1 € kg		208 040 386 200 204 023		
24512090	Autres agents de surface organiques, même c.v.d.	x 1 € kg	40 692 691 15 890 022	54 461 590 18 960 711	54 577 638 16 482 626	37 993 307 16 369 506
24513	Savons et produits de nettoyage	x 1 € kg	657 833 811 607 067 795	624 888 707 666 310 856	641 064 782 704 346 418	603 372 803 625 255 448
245131	Savons	x 1 € kg	14 957 870 20 333 717	16 274 404 23 072 630	20 361 020 24 801 918	20 202 331 26 496 301
24513120	Savons, produits et préparations de toilette, en barres, pains, morceaux... (ceux à usages médicaux incl.)	x 1 € kg	1 424 490 540 065	1 469 171 620 961	934 405 517 374	2 319 224 1 631 429
24513179	Autres savons sous d'autres formes	x 1 € kg	8 634 613 13 587 949	9 337 423 15 061 816	13 459 019 16 179 360	11 022 452 15 367 893
245132	Produits de nettoyage	x 1 € kg	642 875 941 586 734 078	608 614 303 643 238 226	620 703 762 679 544 500	583 170 472 598 759 147
24513230	Préparations tensio-actives, c.v.d	x 1 € kg	93 023 671 79 805 583	55 722 318 70 823 219	32 105 096 50 123 997	
24513240	Préparations tensio-actives, même contenant du savon, p.r.s.	x 1 € kg				35 174 844 55 354 408

(1) Livraisons, y compris le travail à façon fourni à l'étranger.

(2) Classification statistique des produits associée aux activités - CPA (2 à 6 chiffres); liste prodcom (8 chiffres).

Livraisons (1) en valeur et en quantité suivant la CPA et la liste Prodcom (chiffres provisoires) - suite

Code (2)	Description	Unité	1999	2000	2001	2002
24513250	Préparations pour lessives et nettoyage, c.v.d.	x 1 € kg	459 905 246 406 121 506	460 260 174 470 140 382	491 404 288 522 327 990	440 714 058 430 562 582
24513260	Préparations tensio-actives, n.c.v.d.	x 1 € kg	18 595 964 8 652 254	19 703 451 9 414 124	19 200 220 9 252 715	20 834 752 9 711 977
24513270	Préparations pour lessives et nettoyage, n.c.v.d.	x 1 € kg	71 351 060 92 154 735	72 928 360 92 860 501	77 994 158 97 839 798	86 446 818 103 130 180
24514	Produits d'entretien ménager	x 1 € -	59 769 528	56 497 348	56 771 934	45 431 842
24514100	Préparations pour parfumer ou désodoriser les locaux	x 1 € -				1 897 092
245142	Cires artificielles	x 1 € kg	12 559 034 9 002 767	11 723 111 9 328 946	13 607 214 10 433 709	
245143	Produits à briller	x 1 € kg	34 910 863 22 582 037	34 086 713 22 183 441	32 066 595 20 440 279	27 421 838 17 970 280
24514350	Encaustiques et similaires pour meubles en bois, parquets et boiseries	x 1 € kg	2 059 510 927 536	1 732 527 671 816	1 421 030 457 642	1 279 340 383 907
24514370	Brillants et préparations similaires pour carrosseries (autres que les brillants pour métaux)	x 1 € kg	6 224 387 4 353 092	6 283 099 4 896 870		
24514383	Brillants pour métaux	x 1 € kg	513 515 117 371	478 658 107 058	433 238 96 315	452 712 98 009
24521	Parfums et produits de toilette	x 1 € -	547 273 391	620 807 381	488 934 678	418 631 477
245211	Parfums et eaux de toilette	x 1 € l	8 742 442 726 267	8 735 725 1 162 038	7 066 518 979 268	4 593 031 1 284 734
24521150	Parfums	x 1 € l	478 635 15 524		1 179 099 79 311	452 212 16 552
24521170	Eaux de toilette	x 1 € l	8 263 807 710 743		5 887 419 899 957	4 140 819 1 268 182
24521270	Produits de maquillage pour les yeux	x 1 € -	18 861 203	22 573 952	16 137 814	
24521300	Préparations pour manucures ou pédicures	x 1 € -	6 175 874	7 726 639	3 374 597	1 666 043
24521400	Poudres (poudres compactes incl.)	x 1 € -	8 121 913	5 996 174	4 850 301	3 217 422
24521500	Autres produits de beauté	x 1 € -	121 457 639	127 836 379	116 324 743	99 689 545
245216	Produits capillaires	x 1 € -	96 623 675	108 089 442	69 712 404	54 029 226
24521630	Shampoings	x 1 € -		66 790 613	43 264 616	
24521650	Préparations pour l'ondulation ou le défrisage permanents	x 1 € -		2 696 510	1 245 827	585 028

(1) Livraisons, y compris le travail à façon fourni à l'étranger.

(2) Classification statistique des produits associée aux activités - CPA (2 à 6 chiffres); liste prodcom (8 chiffres).

PRODCOM - Livraisons par produit

Livraisons (1) en valeur et en quantité suivant la CPA et la liste Prodcom (chiffres provisoires) - suite

Code (2)	Description	Unité	1999	2000	2001	2002
24521670	Laques pour cheveux	x 1 € -		38 602 319	25 201 961	
245218	Dentifrices et produits d'hygiène buccale	x 1 € -	1 303 942	1 465 805	1 394 192	1 092 192
245219	Autres produits de toilette et d'hygiène	x 1 € -	61 126 980	62 303 123	53 440 499	27 409 209
24521930	Préparations pour le rasage, le rasage ou l'après-rasage	x 1 € -	17 051 034	17 680 276	13 093 662	2 598 770
24521950	Désodorisants corporels et antisudoraux	x 1 € -	23 116 900	23 522 611	18 456 897	7 415 445
24521970	Sels parfumés et autres préparations pour le bain	x 1 € -	20 081 230	19 891 647	20 168 229	15 914 628
24521990	Autres produits de parfumerie, toilette, dépilation	x 1 € -	877 816	1 208 589	1 721 711	1 480 366
246	AUTRES PRODUITS CHIMIQUES	x 1 € -	2 848 911 556	3 270 444 309	3 198 225 557	3 205 732 610
24611	Explosifs	x 1 € -	26 024 679	19 582 746		
24621060	Colles à base d'amidon, féculés, dextrines ou autres amidons ou féculés modifiés	x 1 € kg	26 440 484 22 658 603	28 180 260 25 080 252	29 335 316 23 668 855	26 584 732 22 568 929
246310	Huiles essentielles	x 1 € kg	87 823 850 18 100 287	86 927 312 20 174 970	101 028 015 23 526 502	105 089 845 26 328 692
24631020	Huiles essentielles	x 1 € kg	417 227 4 282			
24641200	Préparations chimiques pour usages photographiques	x 1 € kg	148 027 996 74 674 255	159 266 724 76 064 928	152 204 498 69 404 231	145 842 302 73 242 233
2466	Produits chimiques à usage industriel	x 1 € kg	1 236 366 871 1 286 727 306	1 385 000 760 1 322 516 047	1 383 392 034 1 253 824 319	1 403 736 840 1 306 476 608
24661000	Graisses, huiles animales, végétales, et leurs mélanges non alimentaires, modifiées chimiquement	x 1 € kg			4 853 835 7 573 550	4 967 290 7 156 627
24663	Lubrifiants spéciaux et produits pour l'automobile	x 1 € kg	509 571 425 832 076 395	609 363 022 830 645 363	600 888 020 773 120 788	589 611 313 803 325 265
246631	Lubrifiants spéciaux	x 1 € kg	430 223 868 565 416 728	520 336 761 602 052 581	527 928 024 572 301 038	517 922 855 588 946 616
24663157	Préparations avec huile de pétrole, < 70% en poids, ou de minéraux bitumineux pour autres usages	x 1 € kg	294 738 178 403 925 068	364 740 244 444 851 153	370 712 803 436 249 173	328 786 767 416 793 658
24663175	Autres préparations sans pétrole pour traitement des textiles, cuirs, pelleteries et autres matières	x 1 € kg				4 377 215 1 857 144
24663179	Préparations lubrifiantes sans pétrole pour autres usages	x 1 € kg	131 759 992 159 704 651	151 929 797 155 564 434	153 078 073 134 266 258	184 758 873 170 295 814
246632	Additifs pour lubrifiants et pour carburants	x 1 € kg	57 054 599 232 679 155	54 336 204 180 329 485	44 192 140 155 744 953	

(1) Livraisons, y compris le travail à façon fourni à l'étranger.

(2) Classification statistique des produits associée aux activités - CPA (2 à 6 chiffres); liste prodcom (8 chiffres).

Livraisons (1) en valeur et en quantité suivant la CPA et la liste Prodcum (chiffres provisoires) - suite

Code (2)	Description	Unité	1999	2000	2001	2002
24663270	Additifs pour huiles lubrifiantes	x 1 € kg				37 169 644 164 079 520
246633	Liquides pour transmissions hydrauliques et freinage	x 1 € kg	22 292 958 33 980 512	34 690 057 48 263 297	28 767 856 45 074 797	
24663330	Liquides pour freins et transmissions hydrauliques sans huiles de pétrole ou en contenant < 70% en poids	x 1 € kg	1 511 470 3 514 166	445 757 427 655		
24663350	Préparations anti-gel et liquides préparés pour le dégivrage	x 1 € kg	20 781 488 30 466 346	34 244 300 47 835 642		
24664	Produits chimiques divers à usage industriel	x 1 € kg			777 650 179 473 129 981	809 158 237 495 994 716
246642	Produits auxiliaires pour la santé	x 1 € kg	30 247 125 3 467 443	34 335 823 2 507 705	40 787 630 2 290 460	49 533 968 1 569 417
24664210	Réactifs composés de diagnostic ou de laboratoire (papiers imprégnés ou enduits de réactifs incl.)	x 1 € kg	20 708 750 98 190	25 820 605 112 056	31 617 178 146 722	41 690 904 156 460
246645	Produits pour les industries textiles, du cuir et du papier	x 1 € kg	97 079 558 43 633 381	97 588 247 43 914 853	60 788 763 38 597 774	63 132 256 46 608 941
24664570	Agents d'apprêt ou de finissage à base de matières autres qu'amylacées pour les industries textiles	x 1 € kg	42 419 686 30 374 889	39 897 036 31 044 263	28 263 672 30 223 854	28 595 018 36 665 380
24664580	Agents d'apprêt ou de finissage à base de matières autres qu'amylacées pour les industries du papier	x 1 € kg	44 841 258 9 859 356	47 015 004 10 007 805	27 164 088 6 526 930	
246646	Produits pour la métallurgie, la mécanique et la chimie	x 1 € kg	245 029 994 84 725 574	270 662 649 94 247 530	297 427 030 133 258 215	306 991 913 136 941 829
24664620	Prép. pour décapage, soudage, brasage des métaux, pour enrobage ou fourrage des électrodes oubaguettes de soudage	x 1 € kg	6 528 979 2 175 727	7 525 606 2 492 665	7 658 288 2 737 029	7 372 236 2 595 526
24664650	Antioxydants et stabilisateurs composites pour caoutchouc et plastiques	x 1 € kg	121 802 928 42 486 843	154 092 638 53 229 287	154 821 705 52 563 544	149 103 790 56 633 834
24664660	Initiateurs de réaction, accélérateurs de réaction, préparations catalytiques, n.c.a.	x 1 € kg			57 996 631 18 032 881	61 020 622 16 804 696
246647	Produits chimiques industriels divers	x 1 € kg	19 465 927 39 873 800	18 471 815 38 181 100	20 048 959 41 397 916	20 422 695 42 065 253
246648	Autres produits chimiques industriels	x 1 € kg	240 703 314 222 360 132	257 514 777 237 568 929	247 017 748 192 717 283	264 134 208 202 948 251
24664857	Mélanges de mono-, di- et triesters d'acides gras de la glycérine	x 1 € kg		8 335 051 7 164 904	8 710 898 6 780 193	13 472 780 10 590 723
24664867	Préparations ignifuges, hydrofuges et autres utilisées pour la protection des constructions	x 1 € kg	9 430 382 6 215 985	10 112 103 7 480 995	11 108 480 7 733 189	10 512 837 7 850 702
24664893	Bio-carburants	x 1 € kg	16 155 861 25 552 991	27 255 925 57 541 714	15 781 399 21 859 990	43 636 162 32 446 493
24664899	Autres produits chimiques, préparations et produits résiduaux chimiques ou des industries connexes	x 1 € kg	149 310 856 115 516 454	149 340 325 97 181 791	143 630 089 82 486 479	129 110 307 74 266 213
2470	Fibres artificielles ou synthétiques	x 1 € kg	449 417 082 274 416 572	508 214 943 286 294 704	500 418 221 282 530 279	517 781 724 308 541 214

(1) Livraisons, y compris le travail à façon fourni à l'étranger.

(2) Classification statistique des produits associée aux activités - CPA (2 à 6 chiffres); liste prodcum (8 chiffres).

PRODCOM - Livraisons par produit

Livraisons (1) en valeur et en quantité suivant la CPA et la liste Prodcum (chiffres provisoires) - suite

Code (2)	Description	Unité	1999	2000	2001	2002
24701	Fibres et fils synthétiques	x 1 € kg			375 879 159 246 769 681	399 580 408 273 572 338
247011	Fibres et câbles synthétiques	x 1 € kg	92 361 133 89 815 885	109 945 142 93 069 890	111 454 878 94 727 923	114 506 000 104 037 013
24701195	Câbles de filaments et fibres de polypropylène non cardées ni peignées ni autrement transformées pour la filature	x 1 € kg	41 754 637 46 049 621	51 983 416 45 649 587	47 494 962 42 127 774	48 796 498 45 655 907
24701197	Autre câbles et fibres synthétiques discontinues, non cardées ni peignées ni autrement transformées pour la filature	x 1 € kg			63 959 916 52 600 149	65 709 502 58 381 106
247013	Autres fils de filaments synthétiques	x 1 € kg	223 730 314 134 094 661	256 121 464 142 769 493	229 878 941 133 108 927	248 821 390 147 030 358
24701313	Fils texturés de nylon ou d'autres polyamides, n.c.v.d.	x 1 € kg	30 907 660 27 733 714	28 960 568 26 158 501	19 415 592 23 109 991	24 692 209 26 638 750
24701323	Fils texturés de polypropylène, n.c.v.d.	x 1 € kg	151 925 263 91 724 405	177 747 204 99 804 222	173 263 940 97 022 045	188 457 924 106 528 577
24701370	Fils simples de polypropylène, n.c.v.d	x 1 € kg	11 182 752 5 700 502	15 198 103 8 364 228	11 872 132 6 064 994	12 139 672 7 286 675
24702	Fibres et fils artificiels	x 1 € kg			121 997 870 27 886 106	115 357 768 26 949 077
247030	Déchets de fibres artificielles ou synthétiques	x 1 € kg	2 298 003 8 234 300	2 334 009 7 161 121	2 541 192 7 874 492	2 843 548 8 019 799
25	PRODUITS EN CAOUTCHOUC OU EN PLASTIQUE	x 1 € -	4 562 811 028	4 991 699 205	4 869 046 217	4 583 832 069
251	PRODUITS EN CAOUTCHOUC	x 1 € -	616 378 749	632 734 410	499 840 671	422 873 893
25111	Pneumatiques neufs	x 1 € p/st			38 037 823 502 311	
251210	Pneumatiques rechapés	x 1 € p/st	29 756 596 166 638	31 974 745 150 664	33 445 061 159 359	
25121050	Pneumatiques rechapés destinés à des camions ou autobus	x 1 € p/st				8 581 084 56 287
2513	Ouvrages en caoutchouc	x 1 € kg			428 357 787 172 305 653	369 155 835 158 575 766
251320	Demi-produits en caoutchouc	x 1 € kg	278 419 447 148 064 432	292 072 522 159 239 394	220 348 611 140 694 263	207 194 846 134 906 790
25132013	Caoutchouc additionné de noir de carbone ou de silice	x 1 € kg	48 097 293 20 373 038	48 167 818 19 697 716	47 220 862 17 613 349	51 534 225 19 251 809
25132070	Plaques, feuilles, bandes en caoutchouc vulcanisé non durci	x 1 € kg	52 859 939 12 857 346	57 605 887 15 368 491	61 453 193 16 230 646	62 196 300 16 285 148
25132087	Profilés et baguettes en caoutchouc non alvéolaire non durci	x 1 € kg	58 053 745 26 000 754	61 886 263 26 134 385	56 411 576 23 770 612	51 726 834 21 673 382
25133030	Tubes nus en caoutchouc vulcanisé non durci, non renforcé d'autres matières et sans accessoires	x 1 € kg	1 093 236 162 972	1 127 091 160 758	600 706 87 603	

(1) Livraisons, y compris le travail à façon fourni à l'étranger.

(2) Classification statistique des produits associée aux activités - CPA (2 à 6 chiffres); liste prodcum (8 chiffres).

Livraisons (1) en valeur et en quantité suivant la CPA et la liste Prodcum (chiffres provisoires) - suite

Code (2)	Description	Unité	1999	2000	2001	2002
25133070	Tuyaux en caoutchouc vulcanisé non durci, avec accessoires	x 1 € kg	5 404 365 489 545	5 190 848 467 468	5 388 941 477 828	4 870 617 465 900
251340	Courroies en caoutchouc	x 1 € kg	51 642 447 3 681 033	50 604 592 3 208 833		
25134050	Courroies transporteuses en caoutchouc vulcanisé	x 1 € kg	6 586 036 1 504 003	6 792 037 1 292 033		
25134079	Autres courroies en caoutchouc vulcanisé	x 1 € kg				4 552 060 233 519
251350	Tissus caoutchoutés	x 1 € kg				2 496 537 296 580
25135070	Tissus caoutchoutés (imprégnés, enduits, recouverts ou obtenus autrement)	x 1 € kg			1 777 850 113 828	
25137	Articles divers en caoutchouc	x 1 € kg	87 784 338 14 637 234	94 405 367 14 972 703	96 680 343 15 527 321	81 586 468 13 028 210
25137323	Joints en caoutchouc vulcanisé non durci, non alvéolaire	x 1 € kg	22 601 122 3 840 655	27 069 030 4 233 493	28 013 508 4 493 165	19 343 615 2 032 557
25137349	Pièces caoutchouc-métal en caoutchouc vulcanisé, pour autres usages	x 1 € kg	8 587 602 863 791			
25137360	Autres articles en caoutchouc vulcanisé	x 1 € kg	7 480 110 2 833 454	8 100 327 2 984 850	7 526 320 3 147 562	12 092 588 4 090 783
252	PRODUITS EN MATIÈRES PLASTIQUES	x 1 € -	3 946 432 279	4 358 964 795	4 369 205 546	4 160 958 176
2521	Plaques, feuilles, tubes et profilés en plastiques	x 1 € kg	1 830 208 019 754 210 657	1 976 052 114 775 854 842	1 924 103 752 753 131 923	1 886 953 710 770 100 607
252110	Profilés en matières plastiques	x 1 € kg	184 350 496 71 964 201	196 009 199 72 016 496	220 915 411 80 156 750	217 835 711 79 562 128
25211070	Monofils (coupe transversale > 1 mm), joncs, bâtons, profilés en polymères du chlorure de vinyle	x 1 € kg	134 491 599 54 506 911	135 583 483 52 443 707	162 178 324 60 943 984	158 772 252 58 996 132
25212	Tubes et tuyaux en matières plastiques	x 1 € kg	231 615 928 80 657 332	255 364 742 92 960 170	248 931 801 87 858 635	247 808 905 88 303 343
252121	Tubes et tuyaux rigides en matières plastiques	x 1 € kg	152 218 784 62 259 579	159 225 984 64 158 445	155 685 055 60 154 103	158 748 137 62 349 935
25212157	Tubes et tuyaux rigides en polymère du chlorure de vinyle	x 1 € kg	39 721 267 30 026 706	39 958 417 26 895 165	35 350 853 25 297 142	36 195 045 28 161 287
25212170	Tubes et tuyaux rigides en autres matières plastiques	x 1 € kg	6 401 877 3 689 999			
252122	Tubes et tuyaux souples en matières plastiques	x 1 € kg	79 397 144 18 397 753	96 138 758 28 801 725	93 246 746 27 704 532	89 060 768 25 953 408
25212220	Tubes et tuyaux souples en plastique supportant une pression >= 27,6 MPa	x 1 € kg	28 326 271 4 085 239	29 037 831 4 152 424	27 481 937 3 768 100	25 598 683 3 406 018
25212235	Autres tubes, tuyaux en plastique non renforcés, sans accessoires	x 1 € kg	29 689 634 8 850 010	49 537 978 20 146 066	47 057 130 19 119 254	43 300 615 17 327 896

(1) Livraisons, y compris le travail à façon fourni à l'étranger.

(2) Classification statistique des produits associée aux activités - CPA (2 à 6 chiffres); liste prodcum (8 chiffres).

PRODCOM - Livraisons par produit

Livraisons (1) en valeur et en quantité suivant la CPA et la liste Prodcom (chiffres provisoires) - suite

Code (2)	Description	Unité	1999	2000	2001	2002
252130	Plaques, feuilles et films en matières plastiques	x 1 € kg	921 984 468 466 637 426	1 016 018 218 472 443 383	952 511 591 447 743 454	944 353 891 463 312 263
25213010	Autres plaques, feuilles, bandes, non renforcées, en polymère de l'éthylène, d'une épaisseur =< 0,125 mm	x 1 € kg	272 336 718 194 839 257	293 865 134 180 685 162	279 374 655 175 920 212	276 440 769 179 754 264
25213017	Autres plaques, feuilles, bandes, non renforcées, en polymère de l'éthylène, d'une épaisseur > 0,125 mm	x 1 € kg	48 127 755 29 069 167	59 743 777 31 220 924	51 278 040 26 440 537	57 321 899 29 364 157
25213021	Autres plaques, feuilles, bandes, en polymère du propylène à orientation biaxiale, épaisseur =< 0,10 mm	x 1 € kg	291 258 583 112 372 552	278 709 220 101 788 889	272 541 219 101 812 772	288 207 731 107 291 426
25213029	Bandes, épaisseur > 0,10 mm autres que pour l'emballage	x 1 € kg	20 472 882 10 508 020	21 192 822 10 484 758	26 229 143 12 776 497	32 234 602 15 990 558
25213030	Autres plaques, feuilles, bandes, en polymères du styrène	x 1 € kg	63 377 961 35 965 817	93 718 078 54 110 455	80 951 697 48 803 880	70 023 333 52 597 550
25213035	Autres plaques, feuilles, pellicules etc en polymères du chlorure de vinyle, contenant >= 6 % de plastifiants, =< 1mm	x 1 € kg				31 554 556 19 664 800
25213036	Autres plaques, feuilles, pellicules, en polymères du chlorure de vinyle, contenant >= 6 % de plastifiants, > 1mm	x 1 € kg				13 810 414 8 724 652
25213038	Autres plaques, feuilles, pellicules, en polymères du chlorure de vinyle, contenant < 6 % de plastifiants, > 1mm	x 1 € kg				7 052 633 2 799 818
25213044	Autres plaques, rigides, en polymère du chlorure de vinyle, plastifié, épaisseur > 1 mm	x 1 € kg			10 106 149 5 350 424	
25213053	Autres plaques, feuilles, bandes en polymétacrylate de méthyle	x 1 € kg	17 451 999 7 329 506		14 497 029 5 396 322	4 835 100 1 400 213
2521300A	= 30.59+62 Autres plaques, feuilles, bandes, pellicules et lames, n.c.a.	x 1 € kg	24 754 726 6 815 903	32 842 114 8 739 941	30 853 302 8 289 676	21 294 945 6 403 626
25213082	Autres plaques, feuilles, bandes, pellicules et lames, en polyamides	x 1 € kg	4 437 540 1 022 773		3 446 059 771 604	3 302 700 836 714
25214	Plaques, feuilles et films en plastiques cellulaires ou renforcées	x 1 € kg	492 257 127 134 951 698	508 659 955 138 434 793	501 744 949 137 373 084	476 955 203 138 922 873
252141	Plaques, feuilles et films en plastiques alvéolaires	x 1 € kg	352 689 040 99 191 565	366 991 053 103 423 184	352 676 434 103 520 071	335 127 818 102 205 055
25214120	Plaques, feuilles, bandes, alvéolaires en polymères du styrène	x 1 € kg	71 745 319 18 131 323	76 362 700 19 015 802	79 214 190 24 468 413	
25214150	Plaques, feuilles, bandes, etc, alvéolaires en polyuréthanes	x 1 € kg	236 162 031 71 813 429	241 356 146 74 790 520	230 329 611 69 905 855	244 646 308 73 248 933
252142	Plaques, feuilles et films en plastiques armés, renforcés ou stratifiés	x 1 € kg	139 568 087 35 760 133	141 668 902 35 011 609	149 068 515 33 853 013	141 827 385 36 717 818
25214279	Autres plaques, feuilles, pellicules, bandes et lames, en produit de polymérisation	x 1 € kg	70 531 729 15 885 926	82 905 815 18 336 605	90 210 788 17 275 362	80 877 935 18 785 177
25214280	Autres plaques, etc, non alvéolaires, en matières plastiques autres que de polymérisation	x 1 € kg	47 712 741 15 455 214	36 983 274 12 501 447	34 179 250 11 944 063	35 656 291 12 977 995
25221	Emballages en matières plastiques	x 1 € -	614 597 249	702 955 164	725 150 513	692 205 678

(1) Livraisons, y compris le travail à façon fourni à l'étranger.

(2) Classification statistique des produits associée aux activités - CPA (2 à 6 chiffres); liste prodcom (8 chiffres).

Livraisons (1) en valeur et en quantité suivant la CPA et la liste Prodcum (chiffres provisoires) - suite

Code (2)	Description	Unité	1999	2000	2001	2002
25221100	Sacs, sachets, pochettes, cornets en polymères de l'éthylène	x 1 € kg	129 740 956 79 548 358	142 217 052 80 290 056	129 908 573 71 689 477	101 471 522 54 058 386
25221200	Sacs, sachets, pochettes, cornets en autres matières plastiques (éthylène excl.)	x 1 € kg	6 399 965 1 266 888	8 291 155 1 700 846	8 066 756 1 798 660	8 193 440 2 156 002
25221300	Boîtes, caisses, casiers et articles similaires en matières plastiques	x 1 € kg	163 123 437 69 156 224	202 786 985 77 826 697	201 514 196 74 961 367	202 707 701 77 708 098
252214	Bouteilles, bidons et bonbonnes en matières plastiques	x 1 € p/st	202 521 224 3 062 365 237	227 801 724 2 933 129 588	253 989 688 3 649 177 880	237 942 975 4 055 981 529
25221450	Bonbonnes, bouteilles, flacons et articles similaires en matières plastiques, contenance =< 2 l	x 1 € p/st	159 136 728 2 953 108 849	180 071 296 2 815 801 131	205 955 731 3 528 736 725	195 406 296 3 942 505 906
25221470	Bonbonnes, bouteilles, flacons et articles similaires en matières plastiques, contenance > 2 l	x 1 € p/st	43 384 496 109 256 388	47 730 428 117 328 457	48 033 957 120 441 155	42 536 679 113 475 623
252215	Autres articles d'emballage en matières plastiques	x 1 € -	112 811 667	121 858 248	131 671 300	141 890 040
25221523	Bobines, busettes, canettes etc. en matières plastiques autres que pour enroulement de films, pellicules etc.	x 1 € kg				97 203 36 507
25221525	Capsules de bouchage et de surbouchage en matières plastiques	x 1 € kg	4 979 374 820 742	4 670 370 905 201	3 982 034 728 723	3 732 288 758 686
25221527	Bouchons, couvercles et autres dispositifs de fermeture en matières plastiques	x 1 € kg	31 588 025 9 277 704	32 026 310 7 478 402	32 093 018 6 478 238	35 332 808 7 449 754
25221540	Autres articles, en matières plastiques, pour le transport ou l'emballage	x 1 € p/st	75 594 336 2 450 912 602	84 548 251 2 831 344 095	95 177 973 2 944 551 107	102 727 741 3 242 358 867
2523	Éléments en matières plastiques pour la construction	x 1 € -	423 017 610	478 966 045	508 523 947	411 227 007
25231	Éléments en matières plastiques pour la construction	x 1 € -	420 872 759	477 085 672		408 299 680
252311	Revêtements en matières plastiques	x 1 € m2	87 557 826 29 308 872	111 266 659 35 522 120	120 579 168 36 517 633	
25231250	Baignoires, douches et lavabos, en matière plastique	x 1 € p/st	23 581 827 228 203	29 983 523 298 302		
25231300	Réservoirs, foudres, cuves et autres récipients > 300 l, en mat. plastiques, pour l'équipement de la construction	x 1 € kg	10 131 781 8 840 496	11 701 013 10 149 131	11 255 715 10 491 858	12 237 746 11 917 612
252314	Menuiseries de bâtiment en matières plastiques	x 1 € kg	240 334 355 32 575 672	257 300 628 35 927 025	280 254 169 37 809 696	250 209 630 32 356 921
25231450	Portes, fenêtres et leurs cadres, chambranles, seuils, en matières plastiques	x 1 € kg	207 752 028 24 580 565	222 149 615 27 153 052	245 776 443 29 834 098	226 278 814 26 748 148
25231470	Volets, stores et similaires et leur parties en matières plastiques	x 1 € kg	32 582 327 7 995 107	35 151 013 8 773 973	34 477 726 7 975 598	23 930 816 5 608 773
252315	Articles divers en matières plastiques pour le bâtiment	x 1 € kg	59 266 970 26 554 122	66 833 849 32 013 220	68 104 407 28 306 653	69 466 076 29 260 786
25231550	Accessoires et garnitures en matières plastiques destinés à être fixés à demeure pour le bâtiment	x 1 € kg	36 361 952 15 925 673	43 762 483 20 815 169	46 295 692 17 905 849	42 420 492 15 305 521

(1) Livraisons, y compris le travail à façon fourni à l'étranger.

(2) Classification statistique des produits associée aux activités - CPA (2 à 6 chiffres); liste prodcum (8 chiffres).

PRODCOM - Livraisons par produit

Livraisons (1) en valeur et en quantité suivant la CPA et la liste Prodcom (chiffres provisoires) - suite

Code (2)	Description	Unité	1999	2000	2001	2002
25231590	Autres articles en matières plastiques pour la construction	x 1 € kg	22 905 018 10 628 449	23 071 366 11 198 051	21 808 715 10 400 804	27 045 584 13 955 265
25232000	Constructions préfabriquées, en matières plastiques	x 1 € -	2 144 851	1 880 373		2 927 327
2524	Articles divers en matières plastiques	x 1 € -	1 078 609 401	1 200 991 472	1 211 427 334	1 170 571 781
252421	Rubans adhésifs sur support plastique	x 1 € kg	36 166 953 6 112 170	41 165 424 6 405 352	38 519 752 5 810 283	39 731 934 5 793 111
25242130	Bandes avec enduit en caoutchouc, naturel/synthétique, non vulcanisé, en rouleaux d'une largeur =< 20 cm	x 1 € kg		28 009 309 4 771 970		25 566 057 4 266 573
252422	Autres plastiques autoadhésifs	x 1 € kg	133 191 418 21 767 373	153 436 631 24 320 577	137 671 306 21 782 208	147 862 374 22 332 484
25242230	Autres plaques, ouvrées autrement qu'en surface/découpées, autre que carrée/rectangulaire	x 1 € kg			365 469 10 184	
25242255	Plaques, feuilles autoadhésifs, même en rouleaux à largeur > 20 cm, en poly-carbonates, résines alkydes, etc.	x 1 € kg		10 860 050 2 694 662		
25242270	Plaques, feuilles, autoadhésives, même en rouleaux d'une largeur > 20 cm, en produits de polymérisation d'addition	x 1 € kg			47 675 678 7 933 357	54 331 684 8 796 051
252423	Articles ménagers en matières plastiques	x 1 € kg	164 152 238 34 606 757	167 908 628 36 305 547	165 937 809 35 682 826	158 056 839 35 621 368
25242320	Vaisselle et articles de table et de cuisine en matières plastiques	x 1 € kg	127 712 281 22 345 950	132 399 350 23 773 506	128 022 923 22 784 765	123 894 439 24 368 803
25242400	Parties des appareils d'éclairage, en matières plastiques	x 1 € -	9 326 397	7 630 515	5 386 117	2 899 111
252428	Articles divers en matières plastiques	x 1 € -	342 083 609	401 530 707	444 813 556	425 679 307
25242850	Autres ouvrages fabriqués à partir de feuilles en matières plastiques	x 1 € kg	26 747 494 1 536 552	34 704 470 1 925 997	37 348 239 2 159 801	43 490 196 3 078 058
25242870	Autres ouvrages en plastique et en autres matières	x 1 € -	272 351 924	329 006 412	356 757 414	336 526 518
252490	Façons de travail des matières plastiques	x 1 € kg	203 589 004 172 746 899	210 664 269 270 668 809	207 675 516 314 140 012	188 017 498 245 335 020
25249010	Pièces en matières plastiques pour réacteur nucléaires, chaudières, appareils et engins mécaniques	x 1 € kg	28 457 348 3 249 991	40 362 980 2 357 629	27 097 747 1 867 166	20 049 537 1 349 997
25249023	Pièces en matières plastiques pour appareils du SH 8508, 8509 et 8516	x 1 € kg	9 934 257 775 798	14 292 846 1 225 216	14 486 811 1 703 555	
25249025	Pièces en matières plastiques pour appareils et machines électriques à usages domestique	x 1 € kg				15 980 538 2 797 051
25249030	Pièces en matières plastiques pour appareils de radio et de télévision	x 1 € kg	50 580 001 6 372 069	42 204 491 4 732 904	35 957 353 3 855 973	35 839 211 5 541 548
25249040	Pièces en matières plastiques pour appareils du SH 8535 à 8537, et 8542	x 1 € kg	9 884 331 153 149 729			

(1) Livraisons, y compris le travail à façon fourni à l'étranger.

(2) Classification statistique des produits associée aux activités - CPA (2 à 6 chiffres); liste prodcom (8 chiffres).

Livraisons (1) en valeur et en quantité suivant la CPA et la liste Prodcum (chiffres provisoires) - suite

Code (2)	Description	Unité	1999	2000	2001	2002
25249050	Pièces en matières plastiques pour véhicules et matériel pour voies ferrées	x 1 € kg			495 455 61 160	
25249060	Parties et accessoires en matières plastiques pour véhicules routiers	x 1 € kg	61 794 901 5 919 117	50 153 522 4 235 507	58 373 604 4 519 207	59 955 891 3 911 484
25249093	Pièces en matières plastiques pour autres machines, appareil et matériel électrique	x 1 € kg	25 598 879 2 732 189	29 592 859 3 387 549	25 244 321 2 911 885	20 672 916 2 393 014
26	AUTRES PRODUITS MINÉRAUX NON METALLIQUES	x 1 € -	4 776 637 828	5 112 798 701	5 100 764 489	5 045 697 116
261	VERRE ET ARTICLES EN VERRE	x 1 € -	1 492 742 191	1 683 027 063	1 733 047 900	1 730 729 381
26111	Verre plat non travaillé	x 1 € m2	333 924 472 99 590 724	392 096 914 106 849 912	410 793 245 100 373 544	433 384 533 117 730 103
26111217	Glace non armée, à couche absorbante ou réfléchissante, d'épaisseur > 3,5 mm	x 1 € m2	55 794 610 6 404 163			83 110 967 9 195 986
26111280	Autres glaces n.c.a.	x 1 € m2	121 659 820 45 320 871	136 985 368 43 153 034	158 332 319 45 990 200	157 967 183 56 557 212
26121	Verre plat travaillé	x 1 € -	631 325 132	693 846 873	715 765 548	699 049 509
261211	Verre plat transformé	x 1 € kg	43 817 859 39 849 449	51 331 390 46 492 980	44 146 095 40 219 896	41 130 207 38 463 853
261212	Verre de sécurité	x 1 € -	354 433 290	380 004 287	379 259 943	384 614 591
26121230	Verres de sécurité trempés autres que pour véhicules	x 1 € m2	26 016 677 919 882	28 579 372 931 485	28 670 839 894 364	25 653 891 784 333
26121255	Verres de sécurité formé de feuilles contrecollées pour véhicules automobiles, tracteurs	x 1 € kg	104 699 938 33 599 841	107 621 117 36 542 664	76 261 309 26 038 406	81 094 821 30 323 425
26121270	Autres verres de sécurité formés de feuilles contrecollées autres que pour véhicules	x 1 € m2	96 224 490 5 864 585	113 587 272 7 202 316	130 774 447 7 539 594	123 769 744 7 245 003
261213	Miroirs et vitrages isolants	x 1 € -	233 073 983	262 511 196	292 359 510	273 304 711
26121330	Vitrages isolants à parois multiples	x 1 € m2	169 408 269 4 989 472	191 190 614 5 353 908	217 773 922 5 431 911	199 620 904 4 950 778
26121390	Miroirs en verre, encadrés ou non, autres que les miroirs rétroviseurs pour véhicules	x 1 € kg	63 665 714 113 982 553	71 320 582 122 893 254	74 585 588 119 669 920	
26131	Verre creux	x 1 € -				129 697 400
26131	Verre creux	x 1 € p/st	115 610 384 518 476 120	138 492 278 639 450 396	132 771 945 523 863 292	
26141	Fibres de verre	x 1 € kg	245 001 289 162 806 448	286 100 609 203 036 684	298 231 837 205 453 504	298 101 780 216 798 109
261411	Fibres de verre textile	x 1 € kg	108 005 709 72 000 080	128 014 790 88 299 069	123 057 468 75 843 410	124 251 023 82 747 385

(1) Livraisons, y compris le travail à façon fourni à l'étranger.

(2) Classification statistique des produits associée aux activités - CPA (2 à 6 chiffres); liste prodcum (8 chiffres).

PRODCOM - Livraisons par produit

Livraisons (1) en valeur et en quantité suivant la CPA et la liste Prodcom (chiffres provisoires) - suite

Code (2)	Description	Unité	1999	2000	2001	2002
261412	Fibres de verre isolation	x 1 € kg	136 995 580 90 806 368	158 085 819 114 737 615	175 174 369 129 610 094	173 850 757 134 050 724
26141210	Mats en fibres de verre non tissés	x 1 € kg	19 971 543 7 239 332	24 451 723 9 025 133		
2615	Articles techniques en verre	x 1 € -	166 880 914	172 490 389	175 485 325	170 496 159
26151	Tubes et moulages en verre	x 1 € kg	106 054 836 117 369 628	105 295 721 111 407 344	108 325 592 143 281 365	106 453 614 131 541 117
26152	Verre technique	x 1 € -	60 826 078	67 194 668	67 159 733	64 042 545
261523	Verrerie scientifique et de laboratoire	x 1 € -			12 281 004	
262	PRODUITS CÉRAMIQUES	x 1 € -		144 775 883		
26251	Autres produits céramiques	x 1 € kg	3 751 686 442 211	4 270 609 358 462	4 688 351 203 434	4 627 075 203 076
26261	Produits céramiques réfractaires	x 1 € kg	69 107 485 76 295 234	67 639 247 68 504 112	72 606 250 72 056 420	70 486 711 61 763 092
262612	Autres matériaux céramiques réfractaires	x 1 € kg	22 075 611 33 450 554	20 461 076 25 934 576	27 235 672 29 865 448	30 268 327 27 766 350
26261235	Briques & pièces céramiques de construction réfractaires, contenant > 7% et < 45% d'alumine, mélangée à de la silice	x 1 € kg	4 466 844 10 889 959	3 294 454 9 096 263	4 746 640 10 438 362	3 483 780 7 974 499
26261300	Ciments, mortiers, bétons et compositions similaires réfractaires, à l'exclusion des produits du SH 3801	x 1 € kg	20 108 395 30 672 721	21 170 378 32 562 704	19 703 936 29 226 911	15 199 255 23 975 228
262614	Articles en céramique réfractaire	x 1 € kg			25 666 642 12 964 061	25 019 129 10 021 514
263010	Carreaux en céramique	x 1 € -		2 322 414		
26401	Tuiles et briques en terre cuite	x 1 € -	338 843 369	310 570 379	291 723 259	272 856 303
264011	Briques en terre cuite	x 1 € -	240 964 591	228 744 099	216 314 409	202 745 025
26401113	Briques & blocks pour murs non apparents en céramique : éléments avec ou sans perforation, pour murs avec crépis, etc.	x 1 € m3	71 029 822 1 504 751	67 397 523 1 487 821	66 084 186 1 430 339	63 361 052 1 365 524
26401115	Briques de pavage, en céramique : éléments avec ou sans perforation, pour maçonneries apparentes	x 1 € m3	159 015 431 1 033 231	151 659 689 1 035 925	141 901 441 956 278	129 673 500 854 017
265	CIMENT, CHAUX ET PLÂTRE	x 1 € kg	732 428 965 11 363 781 471	731 463 334 10 574 596 250	729 909 561 10 221 619 852	716 330 301 10 272 821 314
26511	Ciment	x 1 € kg	558 646 719 8 843 350 296	545 667 657 8 170 970 053	542 673 137 8 064 433 105	540 643 846 8 151 537 842
265111	Clinkers de ciment	x 1 € kg	43 181 392 1 380 700 000			

(1) Livraisons, y compris le travail à façon fourni à l'étranger.

(2) Classification statistique des produits associée aux activités - CPA (2 à 6 chiffres); liste prodcom (8 chiffres).

Livraisons (1) en valeur et en quantité suivant la CPA et la liste Prodcum (chiffres provisoires) - suite

Code (2)	Description	Unité	1999	2000	2001	2002
26511100	Ciments non pulvérisés dits clinkers	x 1 € kg	43 181 392 1 380 700 000			
265112	Ciments broyés	x 1 € kg	515 465 327 7 462 650 296			
26511290	Ciments hydrauliques autres que Portland et alumineux	x 1 € kg	216 946 990 3 191 928 370	219 492 335 3 254 420 000	216 460 653 3 179 934 960	211 343 750 3 085 011 557
265210	Chaux	x 1 € kg	128 981 363 2 096 003 425	139 535 993 1 963 287 176		
26521033	Chaux vive (oxyde et hydroxyde de calcium du SH 2825 excl.)	x 1 € kg	116 228 999 1 926 697 861	124 174 947 1 786 321 679	125 835 212 1 637 575 235	111 816 087 1 586 041 201
26521035	Chaux éteinte (oxyde et hydroxyde de calcium du SH 2825 excl.)	x 1 € kg	12 752 364 169 305 564	15 361 046 176 965 497		
26531000	Plâtres	x 1 € kg	44 800 883 424 427 750	46 259 684 440 339 021		
266	OUVRAGES EN BÉTON OU EN PLÂTRE	x 1 € -	1 509 769 831 -	1 649 825 902	1 626 718 299	1 636 984 486
2661	Eléments en béton pour la construction	x 1 € -	771 556 033 -	836 664 909	828 495 719	861 078 850
26611	Eléments en béton pour la construction	x 1 € kg	731 606 274 10 681 418 436	805 311 444 11 439 718 797	795 756 271 10 905 386 669	831 021 394 10 556 454 257
266111	Matériaux de construction en béton	x 1 € kg	264 135 201 5 432 117 089	293 121 122 5 872 751 883	279 030 430 5 490 314 600	281 836 824 5 004 568 349
26611130	Blocs et briques pour la construction en ciment, béton, ou en pierres artificielles, même armés	x 1 € kg	86 910 602 2 380 170 437	94 784 020 2 519 809 611	91 485 338 2 332 528 770	85 954 650 2 116 355 585
26611150	Tuiles, dalles et articles similaires, en ciment, béton ou pierre artificielle, même armés	x 1 € kg	177 224 599 3 051 946 652	198 337 102 3 352 942 272	187 545 092 3 157 785 830	195 882 174 2 888 212 764
26611200	Eléments structurels préfabr. pour le bâtiment ou le génie civil, en ciment, béton ou pierre artific., même armés	x 1 € kg	412 062 200 4 683 490 283	461 594 109 5 039 708 290	472 915 944 4 972 585 095	501 358 301 5 093 949 149
26611300	Tuyaux en ciment, béton ou pierre artificielle, même armés y compris les accessoires	x 1 € kg	55 408 873 565 811 064	50 596 213 527 258 624	43 809 897 442 486 974	47 826 269 457 936 759
26612000	Constructions préfabriquées, en ciment	x 1 € -	39 949 759 -	31 353 465	32 739 448	30 057 456
266210	Eléments en plâtre pour la construction	x 1 € m2	88 452 127 53 092 923	92 434 363 57 802 873	95 825 755 60 215 110	96 813 923 61 225 154
26631000	Béton non-réfractaire, prêt à la coulée	x 1 € kg	482 330 665 21 402 633 778	542 849 196 23 538 108 621	525 730 214 21 494 150 621	509 268 729 19 846 245 921
26641000	Mortiers industriels	x 1 € kg	32 637 088 836 095 884	35 094 561 805 711 572	39 661 280 843 719 778	44 542 259 861 573 679
26651	Ouvrages en fibre-ciment	x 1 € -	91 693 385 -	101 601 458	103 197 900	88 613 171
26651230	Plaques, panneaux, carreaux, tuiles, en amiante-ciment, cellulose-ciment, ou similaires	x 1 € m2	84 190 317 26 191 197	95 666 576 35 597 820	97 782 235 33 418 659	83 252 361 24 907 838

(1) Livraisons, y compris le travail à façon fourni à l'étranger.

(2) Classification statistique des produits associée aux activités - CPA (2 à 6 chiffres); liste prodcum (8 chiffres).

PRODCOM - Livraisons par produit

Livraisons (1) en valeur et en quantité suivant la CPA et la liste Prodcum (chiffres provisoires) - suite

Code (2)	Description	Unité	1999	2000	2001	2002
26661	Autres ouvrages en béton ou en plâtre	x 1 € kg	43 100 533 327 575 672	41 181 415 315 115 223	33 807 431 252 839 878	36 667 554 258 072 455
26701	Ouvrages en pierre	x 1 € kg	241 640 374 1 418 391 062	253 152 397 1 439 985 606	245 916 905 1 332 721 345	222 113 844 1 332 577 533
26701100	Marbres, travertin, albâtre, taillés ou sciés à surface plane ou unie, autres que les carreaux, cubes du 68.02.10	x 1 € kg	36 673 834 28 955 210	41 268 278 34 488 427	42 698 368 36 890 386	30 884 129 24 801 101
267012	Ouvrages en autres pierres	x 1 € kg	204 966 540 1 389 435 852	211 884 119 1 405 497 179	203 218 537 1 295 830 959	191 229 715 1 307 776 432
26701210	Pavés, bordures de trottoirs et dalles de pavage en pierres naturelles autres que l'ardoise	x 1 € kg	41 130 300 527 687 184	37 960 708 450 668 918	30 691 562 383 012 273	28 380 376 361 919 921
26701240	Pierres calcaires, autres que marbre, travertin, albâtre, taillées ou sciées à surface plane ou unie	x 1 € kg	38 921 915 54 775 200	42 618 929 58 060 335	44 490 056 61 544 815	40 485 132 51 122 687
26701260	Granit, taillé ou scié, à surface plane ou unie	x 1 € kg	109 545 662 97 172 351	114 214 662 108 046 951	110 722 802 110 310 961	103 143 708 112 023 185
26701290	Ardoise naturelle travaillée et ouvrages en ardoise naturelle ou agglomérée (ardoisine)	x 1 € kg	94 224 141 848	74 641 56 346		795 955 705 469
268	PRODUITS MINÉRAUX DIVERS	x 1 € -	310 541 246	337 661 329	322 656 910	318 814 485
26811	Produits abrasifs	x 1 € -	11 723 823	12 719 718	12 518 836	14 485 467
26821	Produits minéraux non métalliques n.c.a.	x 1 € -	298 817 423	324 941 611	310 138 074	304 329 018
268212	Produits asphaltés	x 1 € -	156 179 812	164 191 185	156 560 496	162 161 652
26821253	Membranes bitumeuses d'étanchéité (en rouleaux)	x 1 € m2	112 263 320 50 351 461	113 139 274 47 311 827	111 112 950 45 896 183	114 934 788 48 900 103
26821290	Produits bitumeux(en roulaux excl.)	x 1 € kg	43 916 492 177 279 926	51 051 911 179 032 529	45 447 546 154 382 692	
268216	Produits minéraux non métalliques divers	x 1 € kg	126 006 257 290 314 066	139 461 903 303 882 639	132 601 783 282 713 620	120 996 973 278 215 883
26821620	Vermiculite expansée, argiles expansées, et produits minéraux similaires expansés même mélangés entre eux	x 1 € kg	20 877 592 201 487 190	22 865 899 208 593 127	22 720 261 185 720 396	22 285 726 183 549 654
26821630	Ouvrages en matières minérales à usages d'isolants thermiques ou sonores	x 1 € kg	99 511 668 72 688 628	110 950 290 77 466 073	103 431 466 79 610 913	92 316 846 78 269 480
27	PRODUITS MÉTALLURGIQUES (NON COMPRIS LA SIDERURGIE ET LA FABRICATION DE FERRO-ALLIAGES (CECA))	x 1 € -	4 343 009 849	5 198 108 182	4 917 109 812	4 556 138 633
272	TUBES ET TUYAUX	x 1 € kg	151 058 114 231 434 230	161 347 257 215 785 354	162 757 626 230 480 959	161 190 454 229 009 245
272120	Accessoires de tuyauterie en fonte	x 1 € kg	6 972 003 1 788 332	5 166 842 1 486 522	3 322 397 999 441	2 537 761 750 710
27212033	Accessoires de tuyauterie en fonte non malléable, moulés, pour canalisations sous pression	x 1 € kg	4 174 651 1 556 214			

(1) Livraisons, y compris le travail à façon fourni à l'étranger.

(2) Classification statistique des produits associée aux activités - CPA (2 à 6 chiffres); liste prodcum (8 chiffres).

Livraisons (1) en valeur et en quantité suivant la CPA et la liste Prodcum (chiffres provisoires) - suite

Code (2)	Description	Unité	1999	2000	2001	2002
27212070	Accessoires de tuyauterie en acier, moulés	x 1 € kg	2 797 352 232 118			
2722	 Tubes en acier	x 1 € kg	144 086 111 229 645 898	156 180 415 214 298 832	159 435 229 229 481 518	158 652 693 228 258 535
272210	Tubes en acier	x 1 € kg	117 365 073 223 528 221	126 059 035 206 502 535	124 679 892 221 340 266	128 206 905 221 115 030
27221030	Tubes, tuyaux et profilés creux, sans soudure, en fer (sauf en fonte) ou acier	x 1 € kg	11 452 945 7 252 798	13 428 518 8 662 612		
27221070	Tubes, tuyaux, profilés creux, soudés, rivés, agrafés ou à bords rapprochés, diam. ext. <= 406,4 mm en acier inox.	x 1 € kg				9 854 390 4 513 681
27221091	Tubes, etc, en acier non-inox. diam. ext <= 406,4mm section circu. non tréfilés pour application autre que de précision	x 1 € kg			5 013 851 7 144 853	
272220	Accessoires de tuyauterie en acier	x 1 € kg	26 721 038 6 117 677	30 121 380 7 796 297	34 755 337 8 141 252	30 445 788 7 143 505
27222010	Brides non moulées	x 1 € kg			16 947 758 5 039 538	13 415 751 4 034 738
273	PRODUITS DE LA TRANSFORMATION DE L'ACIER	x 1 € -	857 153 287	969 036 748	909 476 340	885 954 204
2731	 Produits étirés à froid	x 1 € kg	16 482 932 39 151 564	26 519 289 52 060 568	23 660 690 48 108 629	23 289 864 49 006 468
273110	Barres étirées en acier non allié	x 1 € kg			5 422 262 14 598 957	11 784 298 28 139 973
273120	Barres et profilés étirés en acier allié	x 1 € kg		20 942 278 40 826 622	16 053 375 32 923 285	
273130	Autres barres et profilés étirés en acier inoxydable	x 1 € kg			2 185 053 586 387	
2732	 Feuillards laminés à froid	x 1 € -	107 900 548	121 591 699	109 082 776	105 153 629
27321017	Produits laminés à froid refendues, largeur <= 500 mm, en aciers non allié, C < 0,25%	x 1 € kg	72 050 600 122 777 135	81 012 146 128 074 087	71 839 315 107 142 357	72 258 384 116 689 571
27321017	Produits laminés à froid(à l'exclusion des magnétiques à grains non orientés), largeur <= 500 mm, en aciers non allié,	x 1 € kg	72 050 600 122 777 135	81 012 146 128 074 087	71 839 315 107 142 357	72 258 384 116 689 571
273220	Laminés plats revêtus non CECA	x 1 € kg				30 188 474 80 370 997
27322013	Produits laminés à froid, largeur <= 500 mm, en aciers non allié	x 1 € kg	31 049 110 68 597 445	34 890 759 68 014 303	31 468 117 62 910 241	26 714 007 64 131 901
27322013	Produits laminés à froid, largeur <= 500 mm, en aciers non allié, revêtus de métal	x 1 € kg	31 049 110 68 597 445	34 890 759 68 014 303	31 468 117 62 910 241	26 714 007 64 131 901
27322033	Prod. laminés à froid, larg. <= 500 mm, en aciers non allié, revêtus de matières organiques ou non organiques	x 1 € kg				3 474 467 16 239 096
27322033	Produits laminés à froid, largeur <= 500 mm, en aciers non allié, revêtus de matières organiques ou non organiques	x 1 € kg				3 474 467 16 239 096

(1) Livraisons, y compris le travail à façon fourni à l'étranger.

(2) Classification statistique des produits associée aux activités - CPA (2 à 6 chiffres); liste prodcum (8 chiffres).

PRODCOM - Livraisons par produit

Livraisons (1) en valeur et en quantité suivant la CPA et la liste Prodcom (chiffres provisoires) - suite

Code (2)	Description	Unité	1999	2000	2001	2002
273230	Autres laminés à froid non CECA	x 1 € kg				2 706 771 3 484 474
27331	Profilés formés à froid	x 1 € kg	190 933 211 226 734 288	227 459 971 259 041 423	216 679 996 253 088 298	195 762 616 229 773 261
273311	Profilés formés à froid en acier non allié	x 1 € kg	150 985 831 180 747 930	182 868 375 210 940 584	179 019 372 211 111 941	159 969 833 192 739 087
27331170	Profilés formés à froid à partir de produits plats, en aciers non alliés, zingués	x 1 € kg	79 057 117 94 593 106	92 916 623 107 158 368	85 763 370 99 210 522	75 749 716 89 850 490
27331200	Profilés formés à froid à partir de produits plats, en aciers inoxydables	x 1 € kg	39 947 380 45 986 358	44 591 596 48 100 839	37 660 624 41 976 357	35 792 783 37 034 174
27341	Fils tréfilés	x 1 € kg	515 398 726 740 488 712	552 749 954 763 283 404	522 107 166 714 514 441	519 341 726 698 361 147
27341130	Fils, en aciers non alliés, C < 0,25%	x 1 € kg	285 884 889 551 148 315	300 700 262 555 625 376	274 470 392 515 048 640	267 543 120 491 424 265
27341170	Fils, en aciers non alliés, C >= 0,6%	x 1 € kg	155 749 002 157 715 880	166 275 375 171 222 363	167 405 446 166 721 166	173 613 347 174 421 208
2735	Ferroalliages et autres produits non CECA	x 1 € kg	26 437 870 11 545 159	40 715 835 14 657 288	37 945 712 13 535 120	42 406 369 17 702 192
274	MÉTAUX NON FERREUX	x 1 € kg	3 085 491 461 1 584 252 411	3 806 216 089 1 733 976 439	3 565 839 520 1 637 431 556	3 235 325 013 1 562 198 090
27421	Aluminium et alumine	x 1 € kg	36 394 439 26 226 900	50 531 584 29 599 848	62 907 811 35 006 992	66 254 903 36 318 608
274222	Barres et profilés en aluminium	x 1 € kg	293 909 380 109 853 438	358 821 146 119 780 500	367 517 570 120 574 237	354 133 019 120 553 318
27422500	Feuilles et bandes minces, aluminium, épaisseur <= 0,2 mm (excl. support)	x 1 € kg	100 028 448 37 941 946	117 144 962 41 921 025	111 947 631 38 067 678	115 983 121 39 030 242
274226	Tubes et tuyaux en aluminium	x 1 € kg		89 424 514 30 557 824	98 455 944 31 044 504	102 244 083 33 520 149
27422630	Tubes et tuyaux, aluminium non allié	x 1 € kg				1 020 556 1 367 232
2743	Plomb, zinc, étain et demi-produits	x 1 € kg	555 571 924 538 495 905	703 685 331 617 195 288	618 082 303 534 754 105	561 801 283 545 912 543
27431	Plomb, zinc et étain bruts	x 1 € kg	416 583 092 417 739 007	532 073 286 488 285 066	459 511 902 412 953 199	415 614 868 423 349 389
274311	Plomb	x 1 € kg	66 271 618 125 283 511	78 685 726 156 214 832		
27431130	Plomb sous forme brute : plomb affiné	x 1 € kg	36 270 823 67 871 220	40 614 234 80 999 775	31 795 233 63 023 794	27 559 816 52 428 147
27431150	Plomb sous forme brute contenant de l'antimoine	x 1 € kg	9 851 288 18 920 393	12 299 386 22 070 911		
27431190	Plomb sous forme brute, autres	x 1 € kg	20 149 507 38 491 898	25 772 106 53 144 146	16 316 877 35 795 167	17 518 733 37 933 335

(1) Livraisons, y compris le travail à façon fourni à l'étranger.

(2) Classification statistique des produits associée aux activités - CPA (2 à 6 chiffres); liste prodcom (8 chiffres).

Livraisons (1) en valeur et en quantité suivant la CPA et la liste Prodcum (chiffres provisoires) - suite

Code (2)	Description	Unité	1999	2000	2001	2002
27431350	Alliages d'étain, sous forme brute	x 1 € kg			1 786 776 277 797	
27432	Demi-produits en plomb, zinc ou étain	x 1 € kg	129 757 500 96 620 312	161 463 823 104 699 139		
27432600	Tubes, tuyaux et accessoires de tuyauterie, zinc, (raccords, coudes, manchons)	x 1 € kg			15 679 679 5 795 053	10 969 960 3 949 646
27433	Déchets de plomb, zinc ou étain	x 1 € kg	9 231 332 24 136 586	10 148 222 24 211 083		
2744	Cuivre	x 1 € kg	1 002 434 729 651 872 316	1 319 652 114 677 288 052	1 194 556 986 672 939 871	991 190 071 578 772 579
27441	Cuivre brut	x 1 € kg		544 995 736 327 371 058		
27442	Demi-produits en cuivre	x 1 € kg	610 604 068 350 128 803	769 958 306 345 585 662	660 394 606 314 359 453	548 874 346 274 783 834
27442200	Barres et profilés, cuivre	x 1 € kg	1 567 840 252 114	2 057 207 335 755	3 602 897 765 606	2 326 774 483 784
274426	Tubes et tuyaux en cuivre	x 1 € kg	107 155 188 34 351 538	122 065 483 35 111 277	118 498 435 34 302 677	
27443	Déchets de cuivre	x 1 € kg		4 698 072 4 331 332		
2745	Nickel et autres métaux non ferreux	x 1 € kg	148 325 214 8 112 928	192 078 294 8 975 250	191 066 878 7 764 109	159 275 097 8 230 273
275	PIÈCES DE FONDERIE	x 1 € kg	249 306 987 116 729 595	261 508 088 118 959 483	279 036 326 115 526 575	273 668 962 111 397 217
27511	Pièces de fonderie en fonte	x 1 € kg	100 669 628 88 312 243	101 275 095 89 532 107	100 812 182 85 635 346	99 741 824 82 578 640
275111	Pièces de fonderie en fonte malléable	x 1 € kg	3 738 461 1 402 982	3 495 169 1 450 810	3 792 211 1 471 362	4 096 569 1 607 411
275112	Pièces de fonderie en fonte à graphite sphéroïdal	x 1 € kg	25 205 881 19 913 894	26 547 739 21 132 325	25 321 247 19 973 216	24 846 177 19 845 787
27511250	Parties d'autres machines, appareils et engins mécaniques (fonte à graphite sphéroïdal)	x 1 € kg	6 302 296 3 644 304	7 161 671 3 964 781		6 886 619 3 874 439
27511290	Pièces pour autre utilisation (fonte à graphite sphéroïdal)	x 1 € kg	14 897 279 14 289 821	16 427 310 15 722 274	15 157 132 14 457 484	15 328 505 14 678 669
275113	Pièces de fonderie en fonte grise ordinaire	x 1 € kg	71 725 286 66 995 367	71 232 187 66 948 972	71 698 724 64 190 768	70 799 078 61 125 442
27511350	Parties d'autres machines, appareils et engins mécaniques (fonte grise)	x 1 € kg	50 225 953 44 352 062	50 791 498 44 616 900	50 148 412 42 413 234	48 255 402 39 283 482
27521090	Pièces pour autres utilisations	x 1 € kg	32 213 566 10 673 263	42 433 721 12 805 451	43 921 392 12 138 996	34 959 687 10 429 098
275310	Pièces de fonderie en métaux légers	x 1 € kg	104 481 081 16 233 239	101 844 572 14 871 665	116 967 063 15 712 789	119 825 107 16 398 942

(1) Livraisons, y compris le travail à façon fourni à l'étranger.

(2) Classification statistique des produits associée aux activités - CPA (2 à 6 chiffres); liste prodcum (8 chiffres).

PRODCOM - Livraisons par produit

Livraisons (1) en valeur et en quantité suivant la CPA et la liste Prodcom (chiffres provisoires) - suite

Code (2)	Description	Unité	1999	2000	2001	2002
275410	Pièces de fonderie en autres métaux non ferreux	x 1 € kg		15 954 700 1 750 260	17 335 689 2 039 444	19 142 344 1 990 537
27541090	Pièces pour autres utilisations	x 1 € kg	11 942 712 1 510 850			
28	PRODUITS DU TRAVAIL DES MÉTAUX	x 1 € -	5 897 056 821	6 356 702 587	6 511 686 199	6 376 247 933
281	ELÉMENTS EN MÉTAL POUR LA CONSTRUCTION	x 1 € -	1 848 089 403	2 014 079 282	2 100 354 965	1 971 194 221
2811	Constructions métalliques	x 1 € -	1 466 037 669	1 588 080 923	1 645 670 393	1 534 942 341
281110	Constructions métalliques préfabriquées	x 1 € -	314 059 583	336 589 084	363 531 003	325 900 947
28111030	Constructions préfabriquées, en fer ou en acier	x 1 € -	275 971 461	298 528 669	324 085 395	291 894 640
28111050	Constructions préfabriquées, en aluminium	x 1 € -	38 088 122	38 060 415	39 445 608	34 006 307
28112	Constructions et ossatures métalliques	x 1 € kg	1 115 396 043 537 358 848	1 196 921 134 576 331 651	1 213 474 276 612 957 738	1 151 032 839 624 304 478
28112100	Ponts et éléments de ponts en fonte, fer ou acier	x 1 € kg	49 163 215 29 048 193	41 620 173 29 230 565	50 286 214 32 225 797	39 542 328 28 619 867
28112200	Tours et pylônes en fonte, fer ou acier	x 1 € kg	13 753 803 2 543 538	15 160 847 2 188 892	11 679 911 1 671 155	8 098 052 1 842 534
281123	Ossatures métalliques	x 1 € kg	1 052 479 025 505 767 117	1 140 140 114 544 912 194	1 151 508 151 579 060 786	1 103 392 459 593 842 077
28112310	Matériel d'échafaudage, de coffrage ou d'étayage en fonte, fer ou acier	x 1 € kg	53 710 216 78 194 939	59 729 174 82 920 038		
28112330	Barrages, vannes, porte-écluses en fer, fonte ou acier	x 1 € kg	6 261 911 2 354 925	4 409 159 1 172 849		
28112340	Panneaux multiplis, constitués de deux parements en tôles nervurées et d'une âme isolante	x 1 € kg	132 837 380 62 448 999	122 421 322 51 963 343	135 223 648 62 230 858	123 627 370 62 120 154
28112350	Autres constructions, profilés et autres éléments pour la construction, uniquement ou principalement en tôle	x 1 € kg	78 990 424 27 108 540	99 283 411 35 536 609	99 907 512 36 336 329	92 157 617 35 586 169
28112360	Barres, tubes et autres éléments pour la construction en fer, fonte, acier autres qu'en tôle	x 1 € kg	618 482 566 313 760 740	682 989 392 352 031 219	688 042 890 390 623 094	664 582 392 391 133 186
28112370	Constructions et parties de constructions, en aluminium	x 1 € kg	162 196 528 21 898 974	171 307 656 21 288 136	175 479 937 21 054 173	170 708 479 20 050 802
28119000	Installation in situ d'éléments en métal fabriqués par l'installateur	x 1 € -	36 582 043	54 570 705	68 665 114	58 008 555
281210	Menuiseries et fermetures métalliques	x 1 € p/st	382 051 734 2 408 879	425 998 359 2 574 106	454 684 572 2 606 781	436 251 880 2 194 862
28121030	Portes, fenêtres et leurs cadres, chambranles, seuils en fonte, fer ou acier	x 1 € p/st	70 823 117 396 139	74 184 698 367 583	76 649 764 360 945	74 839 088 345 088

(1) Livraisons, y compris le travail à façon fourni à l'étranger.

(2) Classification statistique des produits associée aux activités - CPA (2 à 6 chiffres); liste prodcom (8 chiffres).

Livraisons (1) en valeur et en quantité suivant la CPA et la liste Prodcum (chiffres provisoires) - suite

Code (2)	Description	Unité	1999	2000	2001	2002
28121050	Portes, fenêtres et leurs cadres, chambranles et seuils, en aluminium	x 1 € p/st	311 228 617 2 012 740	351 813 661 2 206 523	378 034 808 2 245 836	361 412 792 1 849 774
282	RÉSERVOIRS ; CHAUDIÈRES POUR LE CHAUFFAGE CENTRAL	x 1 € -	741 162 413	743 787 731	742 988 587	812 410 332
2821	Réservoirs métalliques	x 1 € -	240 591 206	240 294 124	258 688 082	259 244 610
28211	Réservoirs métalliques	x 1 € kg	228 030 957 64 870 379	225 399 934 60 168 786	242 628 671 64 578 835	241 707 946 71 073 223
282111	Réservoirs et citernes métalliques	x 1 € kg	219 656 816 64 374 075		233 702 412 64 146 989	
28211110	Réservoirs, cuves (fonte, fer, acier) d'une contenance excédant 300 litres pour matières gazeuses	x 1 € kg		7 057 307 864 078	7 273 387 1 141 263	4 144 626 430 847
28211120	Réservoirs, pour liquides avec revêtement intérieur ou calorifuge (fer, fonte, acier), contenance > 300 litres	x 1 € kg		20 205 111 5 300 361	30 019 500 7 874 912	43 244 979 12 428 144
28211130	Réservoirs, pour liquides autres qu'à revêtement intérieur ou calorifuge, (fonte, fer, acier), contenance > 300 l	x 1 € kg	115 019 084 31 118 716	131 390 243 36 096 389	114 355 373 32 601 830	125 915 598 37 989 664
28211150	Réservoirs, foudres, cuves, en fonte, fer, acier, pour matières solides, d'une contenance > 300 litres	x 1 € kg	35 975 242 14 519 012	33 544 157 13 617 593	51 781 762 17 917 798	38 492 621 17 322 982
28211170	Réservoirs, foudres, cuves, en aluminium pour toutes matières à l'exception des gaz comprimés, contenance > 300 litres	x 1 € kg	33 148 309 5 926 582		30 272 390 4 611 186	
28211230	Récipients en fonte, fer ou acier pour gaz comprimés ou liquéfiés	x 1 € kg	8 374 141 496 304		8 926 259 431 846	
28219000	Entretien et réparation de réservoirs, citernes et conteneurs métalliques	x 1 € -	12 560 249	14 894 190	16 059 411	17 536 664
2822	Radiateurs et chaudières pour le chauffage central	x 1 € -	500 571 207	503 493 607	484 300 505	553 165 722
28221	Radiateurs et chaudières pour le chauffage central	x 1 € -	312 142 678	297 226 219	258 368 518	304 798 069
28221150	Radiateurs pour le chauffage central à chauffage non électrique, et leurs parties, en fer ou acier	x 1 € kg	230 049 308 133 140 219	236 347 836 134 832 477	225 593 196 128 552 809	271 148 623 135 696 860
28221200	Chaudières pour le chauffage central	x 1 € p/st	69 835 181 157 244	50 017 179 102 790	28 293 690 50 630	28 687 568 49 415
28221300	Parties de chaudières pour le chauffage central	x 1 € -	12 258 189	10 861 204	4 481 632	4 961 878
28229000	Entretien et réparation de chaudières pour le chauffage central domestique et non domestique	x 1 € -	188 428 529	206 267 388	225 931 987	248 367 653
2830	Produits de la chaudronnerie	x 1 € -	391 663 250	428 178 395	490 431 801	435 631 307
283011	Générateurs de vapeur	x 1 € p/st	94 352 213 3 557	121 958 542 4 915	166 040 699 6 206	116 487 141 4 045
28301150	Chaudières à vapeur (y compris les chaudières mixtes, autres qu'aquatubulaires	x 1 € p/st	16 544 735 678	44 418 217 2 073		

(1) Livraisons, y compris le travail à façon fourni à l'étranger.

(2) Classification statistique des produits associée aux activités - CPA (2 à 6 chiffres); liste prodcum (8 chiffres).

PRODCOM - Livraisons par produit

Livraisons (1) en valeur et en quantité suivant la CPA et la liste Prodcom (chiffres provisoires) - suite

Code (2)	Description	Unité	1999	2000	2001	2002
28309	Installation, entretien et réparation de générateurs de vapeur	x 1 € -	277 061 879	290 040 406	309 036 937	305 608 696
28309100	Installation de générateurs de vapeur et de tuyauteries industrielles	x 1 € -	177 681 771	189 901 782	210 172 236	206 651 571
28309200	Réparation et maintenance de générateurs de vapeur et de tuyauteries industrielles	x 1 € -	99 380 108	100 138 624	98 864 701	98 957 125
2840	Produits de la forge, de l'emboutissage et du frittage	x 1 € -	143 853 959	172 501 184	161 526 359	172 371 187
28401135	Ouvrages du SH 7326; parties des machines, appareils, instruments etc. des SH 84,....,88,90 (forgeage libre des aciers)	x 1 € kg	1 594 571 230 103	1 889 320 625 327		
284012	Travaux d'estampage, sur plan	x 1 € -	64 017 421	69 059 965	57 917 465	62 780 840
28401210	Parties de véhicules routiers du SH 87 (estampage des aciers)	x 1 € kg	40 072 185 46 052 200	40 613 033 51 479 947		
28401270	Parties d'autres machines, appareils et engins mécaniques du SH 84 (estampage des aciers)	x 1 € kg	4 709 605 2 373 483	5 658 368 2 272 372	5 080 840 2 242 037	4 956 205 2 019 674
28401280	Ouvrages du SH 7326; parties pour véhicules ferrov. ou aériens des SH 86, 88; parties des machines etc. des SH 85, 90	x 1 € kg		13 075 055 3 382 390	12 788 853 3 372 226	11 118 209 2 301 527
284013	Travaux de découpage-emboutissage, sur plan	x 1 € kg	76 710 259 19 531 203	99 856 434 25 358 262	100 705 375 26 212 325	107 394 305 583 962 449
28401330	Parties d'autres machines, appareils et engins mécaniques (travail des tôles en aciers)	x 1 € kg	18 104 754 5 367 463	23 165 575 7 791 898	28 025 971 9 472 614	28 792 234 9 848 894
28401340	Parties d'autres machines electro-techniques (travail tôles en acier)	x 1 € kg	17 665 075 982 608	24 396 686 1 327 798	20 217 709 1 088 874	24 156 765 556 818 652
28401370	Articles d'économie domestique, parties de machines, appareils, meubles et véhicules	x 1 € kg	40 940 430 13 181 132	52 294 173 16 238 566	52 461 695 15 650 837	54 445 306 17 294 903
285	TRAITEMENT DES MÉTAUX ET MÉCANIQUE GÉNÉRALE	x 1 € -	998 778 391	1 078 324 124	1 094 334 489	1 118 431 938
2851	Traitement et revêtement des métaux	x 1 € -	472 574 189	527 788 098	541 820 365	566 191 333
28511	Revêtement des métaux	x 1 € -	227 540 193	259 740 397	271 105 938	293 535 298
285111	Revêtement métallique des métaux	x 1 € -	151 552 934	178 091 584	192 777 700	220 478 444
28511130	Revêtement métallique par immersion en métaux fondus	x 1 € -	56 215 612	65 524 694	65 630 707	59 051 321
28511150	Revêtement métallique par projection thermique	x 1 € -	63 999 401	73 232 149		
28511170	Revêtement métallique en zinc par électrolyse et chimie	x 1 € -	12 443 957	16 293 175		
28511190	Autres revêtements métalliques (nickel, cuivre, chrome etc) par électrolyse et chimie	x 1 € -	18 893 964	23 041 566	26 495 881	19 428 374

(1) Livraisons, y compris le travail à façon fourni à l'étranger.

(2) Classification statistique des produits associée aux activités - CPA (2 à 6 chiffres); liste prodcom (8 chiffres).

Livraisons (1) en valeur et en quantité suivant la CPA et la liste Prodcom (chiffres provisoires) - suite

Code (2)	Description	Unité	1999	2000	2001	2002
285112	Revêtement non métallique des métaux	x 1 € -	75 987 259	81 648 813	78 328 238	73 056 854
28512	Traitements des surfaces métalliques	x 1 € -	245 033 996	268 047 701	270 714 427	272 656 035
28512100	Autres traitements thermiques	x 1 € -	18 741 022	19 916 451	21 264 635	21 721 614
285122	Autres traitements de surface des métaux	x 1 € -	226 292 974	248 131 250	249 449 792	250 934 421
28512230	Peinture, vernissage	x 1 € -	86 301 978	98 989 767	95 633 459	94 279 520
28512290	Autres traitements des surfaces métalliques	x 1 € -	112 139 923	117 360 256	119 877 405	122 461 301
285210	Opérations de mécanique générale	x 1 € kg	526 204 202 190 274 742	550 536 026 175 858 956	552 514 124 154 849 898	552 240 605 133 799 347
28521031	Parties d'articles de robinetterie	x 1 € kg				6 312 494 10 790 612
28521033	Parties d'autres machines, appareils et engins mécaniques du SH 84	x 1 € kg	150 028 897 54 690 779	177 200 558 43 377 641	191 163 388 38 705 535	186 363 681 38 485 497
28521035	Parties de véhicules routiers du SH 87	x 1 € kg	297 086 819 106 132 366	287 601 419 99 840 772	267 736 631 81 661 818	276 302 296 74 784 707
28521053	Pièces tournées en métal pour produits électrotechniques du SH 85	x 1 € kg	9 945 674 2 201 528	11 344 086 2 392 756	11 375 424 2 600 756	
28521055	Pièces tournées en métal pour produits mécaniques de précision et optiques	x 1 € kg	12 666 180 746 532	14 435 906 896 995	14 744 528 1 006 514	14 064 107 989 890
28521070	Articles des SH 7326, 7419, 7616; parties des véhicules et appareils pour voies ferrées du SH 86	x 1 € kg	11 473 127 5 513 966	16 154 788 5 964 640	18 650 979 5 997 446	20 947 086 5 715 502
286	COUTELLERIE, OUTILLAGE ET QUINCAILLERIE	x 1 € -	362 160 507	416 176 677	430 802 398	433 471 377
286210	Outils à main agricoles	x 1 € kg	4 003 753 803 439	4 023 954 796 778	3 690 803 755 791	
286220	Lames de scies	x 1 € kg			24 816 483 353 986	25 488 280 439 219
286230	Outils à main divers	x 1 € kg	4 829 671 300 898	3 814 629 312 284	1 971 343 251 061	916 152 156 386
286250	Autres outils	x 1 € -	72 141 913	84 482 873	100 655 113	94 372 644
28625015	Outils de forage ou de sondage avec partie travaillante en diamant	x 1 € kg			28 414 810 271 669	29 775 217 223 006
28625023	Filières pour l'étirage ou le filage des métaux, avec partie travaillante en diamant	x 1 € kg	12 287 836 1 061 145			
28625024	Filières pour l'étirage ou le filage des métaux	x 1 € kg	19 072 772 752 961	20 393 604 801 621	23 468 674 810 270	21 588 647 687 852

(1) Livraisons, y compris le travail à façon fourni à l'étranger.

(2) Classification statistique des produits associée aux activités - CPA (2 à 6 chiffres); liste prodcom (8 chiffres).

PRODCOM - Livraisons par produit

Livraisons (1) en valeur et en quantité suivant la CPA et la liste Prodcom (chiffres provisoires) - suite

Code (2)	Description	Unité	1999	2000	2001	2002
28625033	Outils à emboutir, estamper ou poinçonner, pour l'usinage des métaux	x 1 € kg	12 724 171 149 988	12 963 251 173 880	11 447 205 165 086	10 576 943 147 208
28625039	Outils à emboutir, estamper ou poinçonner, pour l'usinage de matières autres que les métaux	x 1 € kg	4 915 679 87 722	5 175 310 78 990	5 271 787 78 016	5 597 389 78 933
28631	Serrures et ferrures	x 1 € -	134 168 938	171 064 121	188 376 701	210 904 191
286313	Autres serrures	x 1 € -	3 999 609	4 008 713	3 982 857	6 408 716
286314	Ferrures	x 1 € kg	109 773 337 24 980 413	143 195 436 22 831 655	161 077 936 21 209 268	182 426 172 22 765 128
28631410	Charnières de tous genres, en métaux communs (incl. paumelles et pentures)	x 1 € kg	5 941 417 634 434	6 732 526 702 228	6 946 412 662 559	6 952 749 729 359
28631440	Autres garnitures, ferrures et similaires autres que charnières pour bâtiment, en métaux communs	x 1 € kg	75 642 087 18 559 747	108 485 173 16 387 275	119 270 913 13 570 306	138 818 242 14 649 135
28631460	Garnitures, ferrures et art. simil., en métaux communs autres que pour bâtiment ou meubles	x 1 € kg	3 675 048 506 929	2 027 848 269 753	2 503 729 324 265	2 249 843 279 503
287	AUTRES OUVRAGES EN MÉTAUX	x 1 € -	1 411 348 898	1 503 655 194	1 491 247 600	1 432 737 571
28711	Récipients métalliques	x 1 € p/st	77 501 474 8 853 550	81 743 774 7 785 571	79 487 866 5 703 760	78 791 123 5 385 398
28711100	Réservoirs, boîtes (fonte, fer, acier) sauf pour gaz comprimés, d'une capacité de >= 50 L et de <= 300 L	x 1 € p/st	60 254 110 4 819 850	63 973 607 4 855 677	62 076 313 4 074 051	
28711200	Réservoirs, bidons, boîtes (fonte, fer, acier) sauf pour gaz comprimés d'une contenance inférieure à 50 litres	x 1 € p/st	17 247 364 4 033 700	17 770 167 2 929 894	17 411 553 1 629 709	
28721	Emballages légers métalliques	x 1 € -	228 188 740	221 861 999	198 246 439	192 115 731
287211	Boîtes de conserve	x 1 € p/st	196 493 694 1 734 863 494	192 323 579 1 656 203 886	168 141 654 1 620 448 339	174 581 363 1 729 698 804
28721150	Boîtes (fonte, fer, acier) à fermer par soudage ou sertissage, cont. < 50 l, autres que pour alimentaires ou boissons	x 1 € p/st	76 470 764 390 736 696			
28731	Articles en fils métalliques	x 1 € -	379 376 148	376 764 296	397 140 526	366 036 624
287312	Ronces artificielles et barbelés	x 1 € kg				24 573 523 9 556 244
28731250	Torons, câbles, tresses et similaires, en cuivre, non isolés pour électricité	x 1 € kg				9 309 777 3 273 480
28731270	Torons, câbles, tresses et similaires, en aluminium, non isolés pour l'électricité	x 1 € kg	13 507 944 6 389 418	16 554 361 6 346 775	21 156 895 7 793 885	15 263 746 6 282 764
287313	Grillages et toiles métalliques	x 1 € kg	174 796 196 196 070 141	168 718 517 201 829 115	195 290 046 251 453 073	181 325 824 198 811 308
28731313	Toiles métalliques, continues ou sans fins, pour machines, en fils de fer ou d'acier	x 1 € kg	9 056 446 2 358 194	10 704 102 2 314 451	11 409 281 2 244 988	12 787 274 1 001 555

(1) Livraisons, y compris le travail à façon fourni à l'étranger.

(2) Classification statistique des produits associée aux activités - CPA (2 à 6 chiffres); liste prodcom (8 chiffres).

Livraisons (1) en valeur et en quantité suivant la CPA et la liste Prodcum (chiffres provisoires) - suite

Code (2)	Description	Unité	1999	2000	2001	2002
28731320	Grillages soudés aux points de rencontre (fils >= 3 mm ; mailles >= 100cm), en fils de fer ou d'acier	x 1 € kg	38 264 273 79 138 752	42 301 989 79 876 663	40 704 656 75 787 878	48 755 500 87 346 944
28731330	Grillages et treillis, en fils de fer ou acier, soudés aux points de rencontre, de dim. autres que celles du SH 7314.20	x 1 € kg			105 643 632 148 717 026	
28731480	Pointes, clous, punaises, crampons appointés, vis, boulons, écrous, rivets, goupilles, chevilles, en aluminium	x 1 € -		1 323 132	1 392 069	1 442 253
287315	Fils fourrés pour le soudage	x 1 € -	10 157 785			
2874	Vis, boulons, chaînes et ressorts	x 1 € -	92 200 379	99 526 259	97 619 842	94 684 551
287411	Articles de boulonnerie-visserie filetés en acier	x 1 € -	38 562 174	43 217 713	44 197 051	46 348 063
28741190	Articles filetés en fer ou acier du SH 73.18 n.c.a.	x 1 € kg	22 179 488 18 859 231	27 426 422 21 689 112	26 731 053 21 417 207	30 043 202 24 303 091
28741210	Rondelles non filetées, pour blocage ou destinées à faire ressort, en fer ou acier	x 1 € kg	797 252 510 978			
28741230	Rondelles non filetées en fer ou acier autres que destinées à faire ressort ou pour blocage	x 1 € kg	3 839 826 2 678 268	4 815 226 3 492 520	4 452 556 3 265 243	3 846 023 2 498 178
28741270	Goupilles, chevilles, clavettes non filetées, en fer ou acier	x 1 € kg			263 116 6 840	252 011 5 905
287413	Articles de boulonnerie-visserie filetés en métaux non ferreux	x 1 € kg	752 480 168 586	710 338 161 913		
287414	Ressorts	x 1 € kg	37 183 200 12 987 537	37 327 646 13 346 879	36 482 301 13 117 721	33 736 840 10 750 506
28741433	Ressorts en hélices, à compression, en fer ou acier, formés à froid	x 1 € kg	2 222 139 393 755	2 450 253 380 201	2 059 096 358 215	2 416 015 414 345
28741435	Ressorts en hélices de traction, en fer ou acier, formés à froid	x 1 € kg	914 845 212 701	928 212 215 266	989 664 235 158	928 938 236 657
28741437	Ressorts en hélices, en acier, formés à froid, autres que de compression ou de traction	x 1 € kg	2 389 974 555 149	2 280 596 534 117	2 227 310 557 271	2 107 408 516 954
28741460	Ressorts en fer ou acier, n.c.a.	x 1 € kg	11 503 664 1 042 550	12 003 573 1 128 205	10 793 701 979 318	10 936 158 1 008 105
2875	Ouvrages divers en métaux	x 1 € -	634 082 157	723 758 866	718 752 927	701 109 542
28751	Articles métalliques ménagers	x 1 € -	122 214 268	126 108 478	132 688 316	132 897 598
287511	Baignoires et éviers métalliques	x 1 € -	11 520 725	10 591 108	9 593 407	10 787 990
28751110	Éviers et lavabos, en acier inoxydable	x 1 € p/st	1 567 977 56 331	1 428 532 48 498		
287512	Articles métalliques de cuisine	x 1 € kg	110 693 543 18 794 432	115 517 370 19 018 482	123 094 909 19 406 252	122 109 608 18 266 115

(1) Livraisons, y compris le travail à façon fourni à l'étranger.

(2) Classification statistique des produits associée aux activités - CPA (2 à 6 chiffres); liste prodcum (8 chiffres).

PRODCOM - Livraisons par produit

Livraisons (1) en valeur et en quantité suivant la CPA et la liste Prodcom (chiffres provisoires) - suite

Code (2)	Description	Unité	1999	2000	2001	2002
28751229	Autres articles, de ménage ou d'économie domestique en acier inoxydable	x 1 € kg	37 179 987 4 297 040	38 755 066 4 433 611	42 883 781 5 132 441	44 982 063 5 503 225
28752	Coffres-forts, petits articles et ouvrages métalliques divers	x 1 € -	511 867 889	597 650 388	586 064 611	568 211 944
287521	Coffres-forts	x 1 € -	2 860 112	2 896 980	4 271 538	2 614 516
28752400	Statuettes, cadres, gravures, objets d'ornement, en métaux communs	x 1 € -		5 142 199	5 450 815	5 055 723
287527	Ouvrages divers en métaux ferreux ou non ferreux	x 1 € -	499 373 506	583 919 130	571 055 712	555 836 412
28752719	Autres ouvrages moulés en fonte, fer ou acier	x 1 € kg	53 785 776 37 834 402	54 267 034 37 026 094	60 641 211 37 840 641	58 640 292 39 716 634
28752722	Autres ouvrages en fer ou acier, forgés ou estampés	x 1 € kg	10 934 159 2 175 292	12 424 587 2 323 567	12 113 324 2 328 068	12 387 328 3 063 083
28752725	Ouvrages en fil de fer ou d'acier n.c.a.	x 1 € kg	21 058 562 7 732 112	23 047 626 8 943 556	24 853 370 9 151 998	20 445 816 6 656 751
28752733	Pallettes et plateaux analogues pour la manipulation des marchandises, en fer ou acier	x 1 € kg	13 210 542 8 446 451	18 266 283 11 735 202	14 641 510 8 978 158	15 002 083 8 616 491
28752735	Bobines pour câbles, tuyaux, etc., en fer ou acier	x 1 € kg	5 026 196 2 744 887	6 621 384 3 559 908		
28752737	Volets d'aération non mécaniques, gouttières, crochets et autres ouvrages pour bâtiment, en fer ou acier	x 1 € kg	12 978 291 1 279 372	12 868 423 1 268 426	7 230 270 697 483	
28752743	Autres ouvrages en fer ou acier forgés (colliers, brides)	x 1 € kg	17 921 484 16 362 286	20 683 242 18 862 385	23 252 908 21 364 840	
28752745	Autres ouvrages en fer ou acier estampés	x 1 € kg	63 065 028 36 832 988	75 944 735 44 361 885	81 041 471 46 278 442	90 077 826 50 767 838
28752749	Autres ouvrages en fer ou acier non forgés ni estampés	x 1 € kg	101 682 524 40 571 239	122 994 080 52 482 442	118 025 237 42 729 390	114 325 179 41 823 882
28752753	Autres articles en aluminium coulés ou moulés n.c.a.	x 1 € kg	10 138 448 1 128 616	8 251 981 1 032 626	4 531 735 675 152	3 875 601 606 748
28752755	Autres ouvrages en aluminium	x 1 € kg	59 935 265 6 899 375	80 419 461 8 754 789	74 686 663 9 178 155	77 286 902 9 215 968
28752758	Articles de cuivre n.c.a.	x 1 € kg	30 497 829 5 331 412	34 087 433 5 686 122	35 145 540 5 817 721	33 380 005 5 937 556
28752763	Ouvrages en plomb n.c.a.	x 1 € kg	2 249 514 175 080	2 331 799 264 842	1 450 637 117 578	
28752765	Ouvrages en zinc n.c.a.	x 1 € kg	35 791 369 19 765 113	45 273 822 22 825 347	44 583 814 23 319 885	37 716 608 18 353 620
28752766	Ouvrages en étain n.c.a.	x 1 € kg	5 045 401 322 792			
28752769	Ouvrages en nickel n.c.a.	x 1 € kg	5 665 354 1 455 494			

(1) Livraisons, y compris le travail à façon fourni à l'étranger.

(2) Classification statistique des produits associée aux activités - CPA (2 à 6 chiffres); liste prodcom (8 chiffres).

Livraisons (1) en valeur et en quantité suivant la CPA et la liste Prodcod (chiffres provisoires) - suite

Code (2)	Description	Unité	1999	2000	2001	2002
28752781	Patères, porte-chapeaux, supports et articles similaires, en métaux communs	x 1 € kg				2 422 106 2 345 815
28752783	Tuyaux flexibles, en fer ou acier	x 1 € kg	4 868 513 454 344	5 306 632 517 909	5 598 622 548 604	5 297 526 513 451
28752787	Plaques indicatrices et similaires, chiffres, lettres en métaux communs, non électriques	x 1 € kg	21 566 264 1 573 781	27 818 847 2 135 390	30 164 984 2 915 573	29 929 218 3 145 306
29	MACHINES ET ÉQUIPEMENTS	x 1 € -	6 832 959 196	7 599 884 420	7 529 779 914	7 159 188 957
291	EQUIPEMENTS MÉCANIQUES	x 1 € -	1 478 451 774	1 654 534 148	1 592 534 998	1 523 852 300
2911	Moteurs et turbines	x 1 € -	260 578 717	285 470 618	256 099 663	246 222 438
291113	Moteurs diesel, sauf pour véhicules automobiles	x 1 € p/st	95 478 698 11 906	105 248 727 12 251		
29119	Installation, entretien et réparation de moteurs et turbines	x 1 € -	97 012 360	99 960 020	110 454 613	112 257 782
29119100	Installation de moteurs et turbines (sauf moteurs pour avions, véhicules et motocycles)	x 1 € -				4 360 504
29119200	Entretien et réparation de moteurs et turbines (sauf moteurs pour avions, véhicules et motocycles)	x 1 € -				107 897 278
2912	Pompes, compresseurs et systèmes hydrauliques	x 1 € -	897 658 625	1 040 291 648	1 024 441 123	951 220 935
29121	Moteurs et dispositifs hydrauliques ou pneumatiques	x 1 € -			30 341 759	26 804 358
29121	Moteurs et dispositifs hydrauliques ou pneumatiques	x 1 € p/st	27 463 062 129 411	28 474 463 134 510		
29121133	Moteurs hydrauliques à mouvement rectiligne (cylindres), systèmes hydrauliques	x 1 € p/st	20 471 323 105 738	20 954 733 108 514	21 089 334 102 393	13 961 546 66 760
29122	Pompes pour liquides	x 1 € p/st	85 082 317 76 230	90 992 851 81 198	68 874 504 90 018	65 570 831 114 507
291223	Pompes volumétriques rotatives	x 1 € p/st	892 169 554	877 460 538	646 826 462	655 586 347
291224	Autres pompes et élévateurs à liquide	x 1 € p/st	75 300 733 42 547	81 746 899 46 176	62 177 178 51 520	59 356 484 70 476
29122451	Pompes monobloc monocellulaires, à simple flux	x 1 € p/st		3 231 516 17 245		
29122471	Autres pompes centrifuges, monocellulaires	x 1 € p/st	4 166 643 2 613		3 182 530 2 673	
291236	Compresseurs volumétriques alternatifs	x 1 € p/st	22 472 709 12 391	26 708 635 11 886	25 741 334 13 240	27 186 446 11 692
29124	Parties de pompes, compresseurs et systèmes hydrauliques	x 1 € -	168 251 307	164 891 637	114 367 253	121 296 120

(1) Livraisons, y compris le travail à façon fourni à l'étranger.

(2) Classification statistique des produits associée aux activités - CPA (2 à 6 chiffres); liste prodcod (8 chiffres).

PRODCOM - Livraisons par produit

Livraisons (1) en valeur et en quantité suivant la CPA et la liste Prodcom (chiffres provisoires) - suite

Code (2)	Description	Unité	1999	2000	2001	2002
291241	Parties de moteurs hydrauliques ou pneumatiques	x 1 € -			15 987 589	15 375 068
29124150	Parties de moteurs hydrauliques	x 1 € -	3 133 775	4 609 902		
29124200	Parties pour pompes pour liquides ou élévateurs à liquides	x 1 € -	13 082 432	13 744 169	15 193 757	13 190 876
29124300	Parties des pompes à air, à vide, des compresseurs et des hottes	x 1 € -			83 185 907	92 730 176
29129100	Installation de pompes et compresseurs	x 1 € -	17 634 624			
2913	Articles de robinetterie	x 1 € -	52 003 992	55 125 618	56 578 251	56 342 601
29131	Articles de robinetterie et similaires	x 1 € -	37 009 537	38 896 087	40 471 374	
29131	Articles de robinetterie et similaires	x 1 € kg				40 592 066 1 169 475
291313	Robinetterie et vannes industrielles	x 1 € -	19 908 130			
291313	Robinetterie et vannes industrielles	x 1 € kg		19 554 633 610 542	21 774 697 617 085	22 164 340 634 937
29132000	Parties des articles du SH 8481	x 1 € -	4 407 891	4 424 425	4 965 283	4 449 560
29139000	Entretien et réparation d'articles de robinetterie	x 1 € -	10 586 564	11 805 106	11 141 594	11 300 975
2914	Engrenages et organes mécaniques de transmission	x 1 € -	268 210 440	273 646 264	255 415 961	270 066 326
29142	Organes mécaniques de transmission	x 1 € kg	265 047 293 22 186 711	269 284 482 22 245 848	251 212 445 20 462 320	266 218 644 21 986 061
291424	Boîtes de vitesses et engrenages	x 1 € kg	253 505 573 21 703 086	258 565 789 21 837 326	239 950 964 19 992 535	
29142440	Autres réducteurs	x 1 € kg	5 672 423 170 891	3 702 471 102 299	4 068 096 61 826	3 211 714 20 338
29142450	Réducteurs, multiplicateurs et réducteurs de vitesse	x 1 € kg	218 591 505 19 817 155	226 673 098 19 850 903	205 402 453 16 546 377	223 223 906 18 373 627
292	MACHINES D'USAGE GÉNÉRAL	x 1 € -	1 785 181 420	2 033 339 711	2 235 543 911	2 219 127 954
2921	Fours et brûleurs	x 1 € -	42 317 164	48 861 529	44 302 420	44 505 821
292113	Fours industriels électriques	x 1 € -	9 463 894			
292113	Fours industriels électriques	x 1 € kg		10 386 669 652 116	10 968 536 669 998	12 472 644 735 583

(1) Livraisons, y compris le travail à façon fourni à l'étranger.

(2) Classification statistique des produits associée aux activités - CPA (2 à 6 chiffres); liste prodcom (8 chiffres).

Livraisons (1) en valeur et en quantité suivant la CPA et la liste Prodcod (chiffres provisoires) - suite

Code (2)	Description	Unité	1999	2000	2001	2002
292114	Pièces détachées de fours	x 1 € -	9 182 744	12 672 265	12 412 653	8 082 706
2922	Matériel de levage et de manutention	x 1 € -	617 265 445	700 436 926	751 431 942	710 716 617
29221	Equipements de levage et de manutention	x 1 € -				474 991 516
292211	Palans	x 1 € p/st			5 394 566 1 713	
292212	Treuil et cabestans	x 1 € p/st		33 374 232 5 740		
292213	Crics et vérins	x 1 € p/st				809 256 73
292214	Ponts roulants, portiques et grues	x 1 € p/st	116 705 075 63 805	125 310 297 71 532	144 383 923 87 008	121 340 630 86 812
29221420	Ponts et poutres roulants sur supports fixes	x 1 € p/st			6 901 902 209	10 501 338 253
29221435	Ponts et poutres roulants, portiques, ponts-grues, autres que fixes ou sur pneumatiques	x 1 € p/st	5 186 464 621	13 470 202 730	6 596 803 555	4 486 034 368
29221460	Machines et appareils à monter sur véhicules routiers	x 1 € p/st	56 991 209 31 899	63 194 184 41 720	70 769 889 50 499	67 262 410 52 883
29221470	Machines et appareils de déchargement ou manutention, autres	x 1 € p/st	10 694 226 30 463	8 874 246 28 378	8 406 412 35 190	9 944 744 32 912
292215	Chariots de manutention automoteurs	x 1 € p/st	78 312 370 224 429	89 805 972 236 403	96 512 669 205 336	90 929 519 238 199
292216	Ascenseurs et monte-charges	x 1 € p/st	66 965 117 2 557	82 453 649 3 611	95 574 015 3 719	93 232 911 3 738
29221630	Ascenseurs et monte-charge, électriques	x 1 € p/st	57 821 689 2 313	72 341 327 2 588	78 277 164 2 190	80 730 722 2 156
292217	Matériels de manutention continue	x 1 € p/st	71 701 873 13 089	95 619 921 13 647	95 844 394 12 131	86 672 791 29 215
29221750	Elévateurs, transporteurs, convoyeurs à action continue, à benne, autres que pour mines ou autres travaux souterrains	x 1 € p/st	446 208 20		1 284 427 41	999 151 1 205
29221770	Elévateurs, transporteurs, etc. à action continue, à bande ou courroie autres que pour mines ou autres travaux souterrains	x 1 € p/st	11 300 134 1 083	28 028 651 2 214	39 414 037 2 201	42 440 028 4 717
29221793	Transporteurs ou convoyeurs à rouleaux ou à galets autres que pour mines ou autres travaux souterrains	x 1 € p/st	26 749 567 4 154	16 362 614 1 043	14 558 897 878	11 911 346 912
29221795	Appareils élévateurs, transporteurs à action continue autres qu'à benne, bande, etc. autres que pour mines	x 1 € p/st	16 049 107 6 658	22 986 907 8 578		
292218	Autre matériel de levage et de manutention	x 1 € p/st	15 914 014 2 622 179	17 056 627 1 724 769	19 149 617 1 996 186	24 231 014 1 802 915
29221870	Machines de levage, etc., n.c.a. manipulateurs de forge, enfourneuses pour fours industriels inclus	x 1 € p/st	4 872 114 6 026	6 826 443 7 126	5 219 252 10 608	8 540 178 9 471

(1) Livraisons, y compris le travail à façon fourni à l'étranger.

(2) Classification statistique des produits associée aux activités - CPA (2 à 6 chiffres); liste prodcod (8 chiffres).

PRODCOM - Livraisons par produit

Livraisons (1) en valeur et en quantité suivant la CPA et la liste Prodcum (chiffres provisoires) - suite

Code (2)	Description	Unité	1999	2000	2001	2002
292219	Parties de matériel de levage et de manutention	x 1 € -	30 781 126	35 638 520	32 578 372	30 090 744
29221930	Parties d'autres machines et appareils du SH 8425, 8427, 8428 sauf 8428.10 et .40	x 1 € -	29 374 059	34 939 340	32 176 139	29 914 055
29221950	Parties d'ascenseurs, monte-charge, escaliers mécaniques de la NC 8428.10+.40	x 1 € -	1 407 067	699 180	402 233	176 689
29222000	Godets, bennes, bennes-preneuses, pelles, grappins, pinces	x 1 € kg				1 534 734 11 452
29229	Installation, entretien et réparation de matériel de levage et de manutention	x 1 € -	201 949 570	210 744 816	228 352 646	234 190 367
29229100	Installation de matériels de levage et de manutention	x 1 € -	25 168 431	27 374 598	22 959 374	26 870 856
29229200	Entretien et réparation de matériel de levage et de manutention	x 1 € -	176 781 139	183 370 218	205 393 272	207 319 511
2923	Equipements aérauliques et frigorifiques industriels	x 1 € -	701 700 396	797 606 748	849 336 114	908 438 642
29231	Matériels aérauliques et frigorifiques industriels	x 1 € -	343 775 170		432 272 373	
29231	Matériels aérauliques et frigorifiques industriels	x 1 € p/st		382 459 548 1 076 874		446 061 137 1 346 133
292311	Echangeurs de chaleur	x 1 € -	29 648 084		29 310 434	
29231130	Echangeurs de chaleur	x 1 € p/st		30 770 835 53 471		29 770 414 49 889
292312	Dispositifs de conditionnement de l'air	x 1 € p/st	84 145 333 118 599	96 569 809 127 732	117 578 009 155 311	117 388 073 175 750
29231220	Appareils pour le conditionnement de l'air, du type mural ou pour fenêtres formant un seul corps ou "split-system"	x 1 € p/st				565 313 916
29231230	Conditionneurs d'air compact pour murs ou fenêtres	x 1 € p/st	1 172 585 1 908	1 266 487 1 293		
292313	Equipements frigorifiques industriels	x 1 € p/st	186 784 269 162 443	210 246 118 171 159	225 932 637 165 131	233 574 485 183 238
292314	Matériels de filtrage et de dépolluissage des gaz	x 1 € p/st	43 197 484 822 047	44 872 786 724 512	59 451 293 867 991	65 328 165 937 256
292320	Appareils de ventilation non domestique	x 1 € p/st	35 504 596 265 804	37 172 215 253 722	33 914 082 153 564	29 604 610 123 423
29232050	Ventilateurs centrifuges autres que domestiques	x 1 € p/st	26 036 194 168 864	27 676 329 173 834	28 599 747 144 346	26 018 661 122 106
292330	Parties et éléments de matériel aéraulique et frigorifique	x 1 € -	90 453 532	120 483 808	130 475 830	140 394 123
29233010	Parties de conditionneurs d'air	x 1 € -			13 510 443	17 936 004

(1) Livraisons, y compris le travail à façon fourni à l'étranger.

(2) Classification statistique des produits associée aux activités - CPA (2 à 6 chiffres); liste prodcum (8 chiffres).

Livraisons (1) en valeur et en quantité suivant la CPA et la liste Prodcum (chiffres provisoires) - suite

Code (2)	Description	Unité	1999	2000	2001	2002
29233070	Autres parties de réfrigérateurs, congélateurs et pompes à chaleur, n.c.a. du SH 8418	x 1 € -	68 511 967	87 451 105	97 431 984	91 752 294
29239	Installation, entretien et réparation de matériel aéraulique et frigorifique industriel	x 1 € -	231 967 098	257 491 177	252 673 829	292 378 772
29239100	Installation d'équipements non domestiques pour la ventilation et le conditionnement d'air	x 1 € -	137 150 408	142 758 737	128 465 225	159 998 124
29239200	Entretien et réparation d'équipements non domestiques pour la ventilation et le conditionnement d'air	x 1 € -	94 816 690	114 732 440	124 208 604	132 380 648
2924	Autres machines d'usage général	x 1 € -	423 898 415	486 434 508	590 473 435	555 466 874
29241	Appareils de distillation et de filtration	x 1 € -	73 498 096			
292412	Appareils pour la filtration ou l'épuration des liquides	x 1 € -		78 150 836	83 518 655	77 211 834
29241230	Appareils pour filtration ou épuration des eaux	x 1 € p/st	21 297 743 252 787	24 477 885 288 971	26 299 969 329 921	28 896 227 336 831
29242	Equipements de conditionnement, pesage ou projection	x 1 € -	131 455 340	132 004 056	120 093 220	110 333 500
292421	Equipements d'emballage ou de conditionnement	x 1 € p/st	56 365 259 561	54 650 997 597	44 033 117 639	40 475 409 533
29242130	Machines et appareils à nettoyer ou sécher les bouteilles et récipients	x 1 € p/st	9 429 482 8			
29242150	Machines à remplir, fermer, capsuler ou étiqueter les bouteilles, boîtes, sacs, appareils à gazéifier les boissons	x 1 € p/st	7 852 568 184			
29242170	Machines et appareils à emballer ou emballer les marchandises	x 1 € p/st	39 083 209 369	40 319 915 408	28 100 467 476	21 371 695 375
292422	Appareils de pesage	x 1 € p/st	466 759 41			343 541 40
29242253	Bascules à pesage continu sur transporteurs	x 1 € p/st	386 417 29			
29242255	Bascules à pesées constantes, balances et balances ensacheuses ou doseuses	x 1 € p/st	80 342 12	126 799 26	125 458 20	
292423	Dispositifs automatiques de pesage	x 1 € p/st	18 052 846 5 096	16 343 112 4 878	13 392 722 4 494	13 946 168 4 831
29242370	Ponts-bascules d'une portée supérieure à 5000 kg	x 1 € p/st	2 905 423 100	3 130 202 139	1 444 139 60	1 348 428 51
292424	Appareils de projection et extincteurs	x 1 € p/st	51 798 455 2 356 067	58 719 459 2 578 940	60 191 000 2 469 675	53 055 290 2 327 707
29242410	Extincteurs, même chargés	x 1 € p/st	23 271 282 1 543 441	26 604 429 1 638 100	24 507 392 1 334 398	25 420 548 1 421 235
29242470	Autres appareils à projeter, disperser, liquides ou poudres	x 1 € p/st	7 551 131 1 179	9 504 141 1 044	9 472 824 1 041	5 940 538 730

(1) Livraisons, y compris le travail à façon fourni à l'étranger.

(2) Classification statistique des produits associée aux activités - CPA (2 à 6 chiffres); liste prodcum (8 chiffres).

PRODCOM - Livraisons par produit

Livraisons (1) en valeur et en quantité suivant la CPA et la liste Prodcom (chiffres provisoires) - suite

Code (2)	Description	Unité	1999	2000	2001	2002
29242510	Jointes métaloplastiques (garnitures mécaniques incl.)	x 1 € kg	4 772 021 32 852			2 513 092 127 894
29245	Parties d'appareils d'usage général	x 1 € -	84 335 907	131 707 913	217 429 889	192 073 454
29245250	Parties des appareils de filtration et épuration des liquides ou des gaz	x 1 € -	28 606 448			
292453	Parties d'appareils divers d'usage général, conditionnement, pesage ou projection	x 1 € -	5 984 084	5 919 746	7 026 218	7 004 202
29245330	Parties des appareils du SH 8424	x 1 € -	3 616 739	3 615 621	4 342 036	4 282 720
29245400	Parties de machines ou d'app., n.c.a. du SH 84, sans caractérist. électr., sauf les hélices pour bateaux et leurs pales	x 1 € -	49 745 375			
292470	Pièces de machines à laver la vaisselle	x 1 € -				40 940 985
29247000	Parties des machines et appareils du SH 8422	x 1 € -	26 950 294	35 281 247	41 736 384	
29247010	Parties de machines à laver la vaisselle	x 1 € -				2 600 467
29247020	Parties de machines et appareils à emballer ou à emballer les marchandises	x 1 € -				38 340 518
29249	Installation, entretien et réparation de machines d'usage général	x 1 € -	96 946 698	98 523 957	117 154 388	127 564 281
29249100	Installation d'autres machines à usage général n.c.a.	x 1 € -	35 901 493	37 494 536	46 364 934	51 816 621
29249200	Entretien et réparation d'autres machines à usage général n.c.a.	x 1 € -	61 045 205	61 029 421	70 789 454	75 747 660
293	MACHINES AGRICOLES	x 1 € -	505 081 663	524 506 595	548 225 665	638 556 374
29321	Matériel agricole pour le travail du sol	x 1 € p/st	9 818 373 2 650	11 112 006 2 993	12 021 853 2 884	11 578 191 2 985
293212	Autres matériels de préparation du sol	x 1 € p/st	1 401 247 719	1 817 259 860	1 963 285 796	2 282 623 905
29321500	Autres machines, appareils, engins pour le travail du sol ou pour la culture	x 1 € p/st	6 279 663 1 607	7 347 196 1 854	7 753 799 1 778	6 805 293 1 716
29323490	Machines à récolter : pour le maïs ou les cueilleurs et autres matériels de récolte	x 1 € p/st	3 134 068 81	4 932 633 160		
293240	Matériel pour la protection des cultures	x 1 € p/st		7 088 852 581		
293250	Remorques agricoles	x 1 € p/st	15 810 797 1 494			
29325040	Remorques autochargeuses ou autodéchargeuses, pour usages agricoles	x 1 € p/st		17 962 363 1 605		

(1) Livraisons, y compris le travail à façon fourni à l'étranger.

(2) Classification statistique des produits associée aux activités - CPA (2 à 6 chiffres); liste prodcom (8 chiffres).

Livraisons (1) en valeur et en quantité suivant la CPA et la liste Prodcom (chiffres provisoires) - suite

Code (2)	Description	Unité	1999	2000	2001	2002
29326	Matériel agricole divers	x 1 € -			85 675 104	86 401 753
293263	Autres matériels d'élevage	x 1 € -			64 632 062	66 842 161
293265	Autres matériels agricoles	x 1 € p/st	1 849 559 1 256	3 508 883 1 449		
293270	Pièces et parties de matériel agricole	x 1 € -	33 423 897	35 824 817	33 042 673	32 389 808
29327020	Parties de mach., app. et engins agric., hort. ou sylvic. pour la préparation ou le travail du sol ou pour la culture	x 1 € -	5 193 941	7 814 077	5 262 076	7 580 285
29327050	Parties de machines, appareils, engins pour la récolte, le battage, etc	x 1 € -	20 189 894	21 860 215	22 708 484	22 113 993
29329	Installation, entretien et réparation de matériel agricole	x 1 € -	4 524 391	5 817 568	17 570 713	19 683 165
2940	Machines-outils	x 1 € -	347 623 978	356 254 817	316 620 002	291 988 043
29401	Machines-outils complexes d'usinage des métaux	x 1 € p/st		6 963 343 7 534		
29402	Machines-outils spécifiques travaillant par enlèvement de métal	x 1 € -	21 221 961	18 459 015	23 235 181	23 640 791
29403	Machines-outils de finition, formage, pressage ou étirage des métaux	x 1 € -	170 467 259			152 619 743
29403	Machines-outils de finition, formage, pressage ou étirage des métaux	x 1 € p/st		197 701 501 10 117	162 992 359 18 926	
294031	Machines-outils de finition des surfaces métalliques	x 1 € -	1 285 799			1 440 052
294031	Machines-outils de finition des surfaces métalliques	x 1 € p/st		1 466 711 67	1 661 588 67	
294032	Machines-outils à commande numérique travaillant par formage	x 1 € p/st	69 489 892 668	82 828 255 956	69 822 142 941	66 494 498 852
29403233	Machines à rouler, cintrer, plier, dresser, planer, à commande numérique, pour le travail des métaux plats	x 1 € p/st				41 170 599 590
294033	Machines-outils à commande manuelle travaillant par formage	x 1 € p/st	47 067 002 942	55 485 576 841	49 702 563 731	46 212 729 523
29403333	Machines à rouler, cintrer, plier, dresser, planer, sans comm. numérique, pour le travail des prod. métalliques plats	x 1 € p/st	11 861 731 453			
29403370	Machines à poinçonner ou gruger sans commande numérique (y.c. poinçonneuses-cisailleuses)	x 1 € p/st		2 758 593 310	3 477 096 356	2 263 867 200
294034	Presses et machines à forger	x 1 € -				28 773 668
294034	Presses et machines à forger	x 1 € p/st	42 308 545 343	38 675 492 312	30 019 175 279	

(1) Livraisons, y compris le travail à façon fourni à l'étranger.

(2) Classification statistique des produits associée aux activités - CPA (2 à 6 chiffres); liste prodcom (8 chiffres).

PRODCOM - Livraisons par produit

Livraisons (1) en valeur et en quantité suivant la CPA et la liste Prodcom (chiffres provisoires) - suite

Code (2)	Description	Unité	1999	2000	2001	2002
294035	Machines d'étirage et de travail du fil	x 1 € p/st	10 316 021 452	19 245 467 7 941	11 786 891 16 908	9 698 796 4 660
29403550	Machines pour le travail du fil métallique , travaillant sans enlèvement de matière	x 1 € p/st				6 860 564 4 655
29404	Machines-outils à bois et autres matériaux	x 1 € p/st	39 245 616 7 852	41 468 870 7 860	35 738 506 6 660	34 280 036 6 767
29404130	Machines à scier les pierre, céramique, béton, verre et similaires	x 1 € p/st	531 292 18	580 083 27		
29404287	Presses et machines pour le traitement du bois et du liège	x 1 € p/st	5 584 243 199			4 541 163 134
294060	Matériel pour le soudage et le brasage	x 1 € -				3 649 791
29407	Parties et accessoires de machines-outils	x 1 € -	79 661 739	67 411 839	58 895 031	53 525 476
294071	Porte-outils	x 1 € kg	2 714 112 5 007	2 496 504 4 894	1 879 645 4 591	
294074	Parties de machines-outils à métaux	x 1 € -	53 580 798	49 037 258	43 938 870	35 447 850
29407430	Accessoires pour machines des SH 8456 à 8461, n.c.a.	x 1 € -	2 588 631	528 112	408 967	516 907
29407450	Accessoires pour machines des SH 8462 ou 8463, n.c.a	x 1 € -	50 992 167	48 509 146	43 529 903	34 930 943
294075	Parties pour machines-outils à bois et autres matériaux	x 1 € -	19 535 651	12 929 333	10 756 686	13 955 834
29407530	Accessoires pour machines du SH 8464, n.c.a.	x 1 € -	12 177 003	5 980 265	3 629 811	7 356 838
29407550	Parties et accessoires pour machines du SH 8465, n.c.a.	x 1 € -	7 358 648	6 949 068	7 126 875	6 598 996
29409	Installation, entretien et réparation de machines- outils	x 1 € -	21 704 824	21 120 071	22 611 010	20 016 159
29409100	Installation de machines-outils	x 1 € -	3 272 118	4 658 492		
29409200	Entretien et réparation de machines-outils	x 1 € -	18 432 706	16 461 579		
295	AUTRES MACHINES D'USAGE SPÉCIFIQUE	x 1 € -	2 326 009 119	2 589 451 805	2 335 311 760	1 931 310 165
2951	Machines pour la métallurgie	x 1 € -	76 741 933	76 331 988	76 903 813	73 400 733
29511	Machines pour la métallurgie	x 1 € -	63 229 438			
295112	Parties de machines pour la métallurgie	x 1 € -		62 413 769	58 278 819	51 504 437

(1) Livraisons, y compris le travail à façon fourni à l'étranger.

(2) Classification statistique des produits associée aux activités - CPA (2 à 6 chiffres); liste prodcom (8 chiffres).

Livraisons (1) en valeur et en quantité suivant la CPA et la liste Prodcum (chiffres provisoires) - suite

Code (2)	Description	Unité	1999	2000	2001	2002
29519	Installation, entretien et réparation de machines pour la métallurgie	x 1 € -	13 512 495	13 918 219	18 624 994	21 896 296
29519100	Installation de machines pour la métallurgie	x 1 € -			3 292 984	5 274 775
29519200	Entretien et réparation de machines pour la métallurgie	x 1 € -			15 332 010	16 621 521
2952	Machines pour l'extraction ou la construction	x 1 € -			909 075 130	441 725 549
295240	Matériels pour la préparation des minéraux	x 1 € p/st	49 100 567 1 308	44 914 837 1 145		44 503 294 1 234
29524030	Machines et appareils à trier, cribler, séparer, mélanger les terres, pierres, minerais etc	x 1 € p/st				28 759 720 750
29526	Parties de matériels pour l'extraction ou la construction	x 1 € -	187 632 017	230 440 045		101 072 385
295261	Parties de matériels de havage, forage et abattage	x 1 € -		220 695 276		94 702 426
29526130	Parties des machines de sondage ou forage des n° 8430.41 et 8430.49	x 1 € -		3 888 088		
29526150	Autres parties de machines des n° 84.25 à 84.30 non décrites ailleurs	x 1 € -	181 355 299	216 807 188		
29526200	Parties des machines et appareils du n° 84.74	x 1 € -		9 744 769		6 369 959
29529	Installation, entretien et réparation de matériel pour l'extraction ou la construction	x 1 € -	9 519 906	10 607 907		14 017 576
2953	Machines pour l'industrie agroalimentaire	x 1 € -			178 646 682	193 787 576
29531	Machines pour l'industrie agroalimentaire	x 1 € -			80 187 768	87 152 348
29531300	Machines et appareils pour la minoterie, le traitement des céréales ou légumes secs, autres que de type fermier	x 1 € p/st	1 877 868 177	2 285 184 179	1 693 757 157	2 448 434 146
295316	Machines et appareils divers pour l'industrie alimentaire	x 1 € -			61 668 213	64 816 990
29531613	Machines pour boulangerie, pâtisserie ou la bicoquetterie, n.c.a. du SH 84	x 1 € p/st			16 703 838 4 320	17 077 581 3 675
29531620	Machines, appareils pour confiserie ou pour fabrication du cacao, chocolat n.c.a.	x 1 € p/st	1 933 000 212	2 251 533 302	3 718 192 436	3 489 269 390
29531640	Machines et appareils pour la brasserie n.c.a.	x 1 € p/st			5 404 332 199	6 082 864 227
29531650	Machines et appareils pour le travail des viandes n.c.a.	x 1 € p/st			10 900 035 2 421	14 086 441 3 302
29531670	Autres machines et appareils n.c.a. du SH 84 pour fabrication industrielle d'aliments ou boisson	x 1 € p/st			16 809 866 2 389	14 445 263 718

(1) Livraisons, y compris le travail à façon fourni à l'étranger.

(2) Classification statistique des produits associée aux activités - CPA (2 à 6 chiffres); liste prodcum (8 chiffres).

PRODCOM - Livraisons par produit

Livraisons (1) en valeur et en quantité suivant la CPA et la liste Prodcom (chiffres provisoires) - suite

Code (2)	Description	Unité	1999	2000	2001	2002
29532	Parties de matériels pour l'industrie agroalimentaire	x 1 € -	18 162 149	16 778 930	16 902 457	20 845 572
29532130	Parties des machines à traire et appareils de laiterie	x 1 € -	9 718 369	9 530 637	10 018 180	13 651 524
295322	Parties de matériels pour les industries alimentaires n.c.a.	x 1 € -	8 443 780	7 248 293	6 884 277	7 194 048
29532230	Parties de machines et appareils du SH 8437	x 1 € -		384 359	295 399	276 220
29532250	Parties des machines et appareils du SH 8438	x 1 € -		6 863 934	6 588 878	6 917 828
29539	Installation, entretien et réparation de machines pour l'industrie agroalimentaire	x 1 € -			81 556 457	85 789 656
29539100	Installation de machines pour le traitement des produits alimentaires, des boissons et du tabac	x 1 € -			63 608 030	68 394 825
29539200	Entretien et réparation de machines pour le traitement des produits alimentaires, des boissons et du tabac	x 1 € -			17 948 427	17 394 831
2954	Machines pour les industries textiles	x 1 € -	475 904 834	549 080 522	572 677 410	673 963 793
29541	Machines de filature, tissage et tricotage	x 1 € -	291 818 599	338 993 358	367 306 805	442 989 030
29541170	Machines pour la préparation des matières textiles autres que peigneuses, bancs à broches, cardes	x 1 € p/st	8 756 950 318	8 500 838 338	9 516 390 322	5 737 956 298
295412	Métiers à filer	x 1 € p/st	14 758 932 196	19 389 861 334	12 588 548 244	14 483 348 315
295413	Métiers à tisser	x 1 € p/st	240 765 195 4 768	279 465 349 5 012	317 032 893 5 881	
295415	Machines et matériels auxiliaires pour l'industrie textile	x 1 € kg				42 713 764 1 645 824
29542	Autres machines pour l'industrie textile et la confection	x 1 € -	47 477 132	53 326 537	49 344 094	47 271 659
295421	Machines pour industries textiles spécialisées	x 1 € -	18 521 760	18 724 526	20 052 275	16 732 002
29542170	Machines à enrouler, dérouler, plier, couper ou denteler les tissus	x 1 € p/st	3 094 058 188	5 787 072 322	5 566 182 248	5 152 238 133
29542230	Machines à laver le linge, d'une capacité de linge sec > 10 kg	x 1 € p/st	21 554 814 7 436	26 590 492 9 314	22 912 100 7 383	
29544	Parties de machines pour les industries textiles	x 1 € -	114 558 031	130 951 916	132 990 691	145 019 404
295441	Parties de machines de filature, tissage ou tricotage	x 1 € -	102 539 769	117 942 837	120 286 327	131 862 674
29544110	Parties et access. des machines du 84.44 et 84.45 et leurs machines auxil. sauf broches, ailettes, anneaux et curseurs	x 1 € -	7 626 061	8 194 172	7 314 266	6 850 683

(1) Livraisons, y compris le travail à façon fourni à l'étranger.

(2) Classification statistique des produits associée aux activités - CPA (2 à 6 chiffres); liste prodcom (8 chiffres).

Livraisons (1) en valeur et en quantité suivant la CPA et la liste Prodcum (chiffres provisoires) - suite

Code (2)	Description	Unité	1999	2000	2001	2002
29544150	Parties et accessoires des métiers à tisser ou de leurs machines ou appareils auxiliaires	x 1 € -	94 913 708	109 748 665	112 972 061	125 011 991
295442	Parties d'autres machines textiles	x 1 € -	12 018 262	13 009 079	12 704 364	13 156 730
29544220	Parties des machines et appareils du n 84.51	x 1 € -	5 342 636	6 226 557	5 439 674	6 268 296
29549	Installation, entretien et réparation de machines pour les industries textiles	x 1 € -				38 683 700
29549100	Installation de machines pour les industries du textile, de l'habillement et du cuir	x 1 € -				19 360 732
29549200	Entretien et réparation de machines pour les industries du textile, de l'habillement et du cuir	x 1 € -	12 634 342	14 170 685	14 002 236	19 322 968
2955	Machines pour les industries du papier et du carton	x 1 € -	4 899 168	3 708 204	3 902 882	3 134 702
29551	Machines pour les industries du papier et du carton	x 1 € -	4 356 951	3 046 256		2 713 384
295511	Machines pour l'industrie papetière	x 1 € p/st	1 990 311 93		1 476 847 85	
29551270	Parties de machines et appareils du SH 8441	x 1 € -	2 366 640			
29559200	Entretien et réparation de machines pour les industries du papier et du carton	x 1 € -	542 217	661 948		421 318
2956	Autres machines spécialisées diverses	x 1 € -	536 585 831	585 802 925	594 105 843	545 297 812
29561	Machines d'imprimerie	x 1 € -	151 118 415	162 882 072	127 370 551	114 055 609
295615	Parties de machines d'imprimerie	x 1 € -	12 937 809	17 643 363	19 700 082	15 193 281
29562	Machines spécialisées n.c.a.	x 1 € -	329 090 076	353 953 134	386 397 962	357 995 794
295624	Moules et modèles	x 1 € -	127 436 744	131 828 338	126 337 638	109 870 025
29562413	Châssis de fonderie, plaques de fond pour moules, et modèles pour moules autres qu'en bois	x 1 € kg	11 456 720 1 620 551	14 768 456 1 701 511	13 253 216 1 461 023	12 153 244 1 792 154
29562420	Moules pour le moulage par injection ou compression, pour métaux ou carbures métalliques	x 1 € p/st	3 728 148 2 666	4 335 447 2 997	4 263 723 3 084	4 168 013 3 152
29562470	Moules pour le moulage par injection ou compression du caoutchouc ou des plastiques	x 1 € p/st	78 942 375 18 787	84 361 557 13 704	84 004 316 10 498	64 972 985 9 000
29562480	Moules pour le moulage autrement que par injection ou compression du caoutchouc ou des plastiques	x 1 € p/st	2 856 576 1 192			
295625	Autres machines spécialisées n.c.a.	x 1 € p/st	76 804 079 120 511	81 634 392 240 570	98 601 649 253 121	104 057 038 273 381

(1) Livraisons, y compris le travail à façon fourni à l'étranger.

(2) Classification statistique des produits associée aux activités - CPA (2 à 6 chiffres); liste prodcum (8 chiffres).

PRODCOM - Livraisons par produit

Livraisons (1) en valeur et en quantité suivant la CPA et la liste Prodcom (chiffres provisoires) - suite

Code (2)	Description	Unité	1999	2000	2001	2002
29562530	Machines pour le travail à chaud du verre ou des ouvrages en verre	x 1 € p/st	12 153 521 55	12 481 385 1 195	21 231 010 1 309	23 550 871 1 191
29562563	Machines et appareils pour le traitement des métaux ayant une fonction propre (robots excl.)	x 1 € p/st	12 091 749 38			9 638 556 102
29562565	Machines et appareils à mélanger, malaxer, concasser, etc., ayant une fonction propre	x 1 € p/st	7 960 728 3 401	7 324 624 2 262	5 601 357 471	8 336 297 4 993
29562590	Machines et appareils n.c.a. du SH 84	x 1 € p/st	38 297 149 116 031	38 430 446 236 841	50 591 406 251 041	52 925 306 266 989
295626	Parties de machines spécialisées n.c.a.	x 1 € -	57 829 202	59 855 598	72 784 147	65 960 069
29562670	Parties des machines et appareils du n 84.79	x 1 € -	46 216 168	46 388 923	58 418 333	54 342 062
29569	Installation, entretien et réparation d'autres machines spécialisées diverses	x 1 € -	56 377 340	68 967 719	80 337 330	73 246 409
29569100	Installation d'autres machines à usage spécifique n.c.a.	x 1 € -	22 209 902	31 161 614	37 437 142	34 807 143
29569200	Entretien et réparation d'autres machines à usage spécifique n.c.a.	x 1 € -	34 167 438	37 806 105	42 900 188	38 439 266
29601	Armes et munitions	x 1 € -	174 624 124	221 689 125	284 503 983	337 670 847
296013	Armes de chasse, de tir ou de défense	x 1 € p/st	5 550 885 6 924	7 191 460 11 988	9 999 025 23 797	10 686 447 21 028
296014	Projectiles et munitions	x 1 € -	80 783 894	103 897 108	132 753 469	89 275 390
296015	Parties et pièces d'armes de guerre ou de chasse	x 1 € -				53 462 893
29601550	Parties et accessoires pour armes de guerre du n° 9301	x 1 € -		12 297 790	20 498 542	
297	APPAREILS DOMESTIQUES	x 1 € -	215 987 118	220 108 219	217 039 595	216 683 274
2971	Appareils électroménagers	x 1 € -	113 996 803	121 046 360	125 943 356	120 495 470
29711	Electroménager "blanc	x 1 € p/st	35 580 654 77 665			
29712	Autres appareils électriques domestiques	x 1 € -	78 218 697	82 496 250	86 577 943	80 139 012
29712630	Radiateurs électriques à accumulation	x 1 € p/st	1 947 131 6 393			
29712657	Radiateurs soufflants	x 1 € p/st	256 659 2 726			
29712900	Résistances chauffantes autres que celles du n°85.45	x 1 € kg	837 050 5 159	1 384 192 16 044	1 167 445 11 280	1 076 901 8 150

(1) Livraisons, y compris le travail à façon fourni à l'étranger.

(2) Classification statistique des produits associée aux activités - CPA (2 à 6 chiffres); liste prodcom (8 chiffres).

Livraisons (1) en valeur et en quantité suivant la CPA et la liste Prodcum (chiffres provisoires) - suite

Code (2)	Description	Unité	1999	2000	2001	2002
297130	Parties d'appareils électroménagers divers	x 1 € -	197 452			
2972	Appareils ménagers non électriques	x 1 € -	101 990 315	99 061 859	91 096 239	96 187 804
29721	Appareils ménagers non électriques	x 1 € p/st	97 880 788 198 956	95 164 355 200 702		91 561 386 182 493
297212	Appareils de chauffage non électriques	x 1 € p/st	63 010 047 139 345	61 986 050 141 020	58 644 991 132 204	61 874 608 129 969
29721270	Appareils autres que cuisson à combustibles solides en fonte, fer ou acier	x 1 € p/st	36 388 417 72 710	42 096 264 85 678	44 643 124 95 628	47 205 306 90 681
29721300	Générateurs et distributeurs d'air	x 1 € p/st	20 455 120 19 701		15 708 934 15 600	
29722000	Parties des appareils de cuisson et de chauffage en fonte, fer ou acier du 73.21	x 1 € -	4 109 527	3 897 504		4 626 418
300	MACHINES DE BUREAU ET MATÉRIEL INFORMATIQUE	x 1 € -	367 804 629	684 751 904	502 961 327	412 090 126
3001	Machines de bureau	x 1 € -	28 970 301	33 191 073	40 447 949	38 417 294
30012500	Parties et accessoires des appareils du N 9009	x 1 € -			4 951 676	
3002	Ordinateurs et équipements informatiques	x 1 € -	338 834 328	651 560 831	462 513 378	373 672 832
30021	Ordinateurs et équipements informatiques	x 1 € -	208 358 244	489 250 626	289 607 645	198 256 854
30021300	Machines comportant, sous une même enveloppe, au moins une unité centrale de traitement, d'entrée et de sortie	x 1 € p/st	30 759 915 22 490		31 090 208 91 201	29 136 648 113 022
300216	Unités d'entrée ou de sortie	x 1 € p/st	118 430 991 8 620	114 186 200 11 742	65 338 050 11 174	49 965 835 12 357
30021800	Autres machines du SH 8471, n.c.a.	x 1 € p/st				6 901 425 954 123
30021900	Parties et access. des machines du SH 8471, y.c. parties et access. destinés à >= 2 machines des SH 8469 à 8472	x 1 € -	33 012 133			
30029000	Installation d'ordinateurs et d'autres équipements informatiques	x 1 € -	130 476 084	162 310 205	172 905 733	175 415 978
31	MACHINES ET APPAREILS ÉLECTRIQUES	x 1 € -	3 832 999 669	4 443 546 230	4 217 481 483	3 973 247 396
3110	Moteurs, génératrices et transformateurs électriques	x 1 € -	615 950 536	619 128 826	614 916 439	563 095 577
311010	Moteurs et génératrices à courant continu	x 1 € -		6 185 727		
31102	Moteurs et génératrices à courant alternatif	x 1 € -	53 886 748	43 067 732		

(1) Livraisons, y compris le travail à façon fourni à l'étranger.

(2) Classification statistique des produits associée aux activités - CPA (2 à 6 chiffres); liste prodcum (8 chiffres).

PRODCOM - Livraisons par produit

Livraisons (1) en valeur et en quantité suivant la CPA et la liste Prodcom (chiffres provisoires) - suite

Code (2)	Description	Unité	1999	2000	2001	2002
311024	Moteurs à courant alternatif de moyenne puissance	x 1 € p/st	753 300 2 957			
31103	Groupes électrogènes et convertisseurs rotatifs	x 1 € p/st	18 645 691 3 219	37 758 901 7 174	40 563 491 6 243	40 344 647 7 102
311031	Groupes électrogènes à moteur diesel	x 1 € p/st	14 011 510 1 240	23 233 352 1 335	23 930 932 1 250	33 381 877 1 347
31103113	Groupes électrogènes (diesel, semi-diesel), puissance <= 7,5 kVA	x 1 € p/st	621 718 711	994 374 748	937 788 662	1 256 157 828
31103130	Groupes électrogènes (diesel, semi-diesel) 75 kVA < puissance <= 375 KVA	x 1 € p/st	2 693 934 72	2 925 367 74	2 571 146 64	2 439 141 52
311032	Groupes électrogènes à moteur à explosion	x 1 € p/st	4 634 181 1 979	14 525 549 5 839	16 632 559 4 993	6 962 770 5 755
31104	Transformateurs électriques	x 1 € p/st	166 147 867 2 401 059	154 772 091 2 457 827	168 371 100 2 406 467	167 693 293 2 104 439
311042	Transformateurs sans diélectrique liquide, de faible puissance	x 1 € p/st	50 073 537 2 384 040	45 255 402 2 445 177	49 240 505 2 389 000	45 765 431 2 091 695
31104235	Transformateurs d'une puissance =< 1 kVA autres que de mesure	x 1 € p/st	2 739 188 592 176	2 905 517 410 746	3 435 619 380 181	2 551 475 202 323
311050	Réactances électriques	x 1 € p/st	221 537 283 49 776 366	236 630 117 38 651 730	234 470 710 33 314 275	133 010 348 30 867 884
31105035	Redresseurs	x 1 € p/st	5 234 966 13 769	4 529 736 11 586	4 896 457 10 002	3 046 978 6 273
31105070	Autres convertisseurs statiques	x 1 € p/st			62 445 169 250 037	53 584 940 214 580
31106	Parties de matériels électriques	x 1 € -		30 761 378		
31106100	Parties reconnaissables des machines des SH 8501 et 8502	x 1 € -			8 508 434	14 869 793
31109	Installation, entretien et réparation de machines et matériels électriques	x 1 € -	100 034 129	109 952 880	108 890 349	143 611 967
31109100	Installation de moteurs, génératrices et transformateurs électriques	x 1 € -	54 364 960	48 632 846	45 371 174	57 333 975
31109200	Entretien et réparation de moteurs, génératrices et transformateurs électriques	x 1 € -	45 669 169	61 320 034	63 519 175	86 277 992
3120	Matériel de distribution et de commande électrique	x 1 € -	856 556 836	953 838 810	958 580 882	833 927 480
31202	Matériel de distribution et de commande électrique pour basse tension	x 1 € -	383 791 761	406 272 128	372 930 375	332 922 964
312022	Disjoncteurs pour basse tension	x 1 € p/st		26 147 879 3 905 176		
31202230	Disjoncteurs pour tension <= 1000 V, intensité <= 63 A	x 1 € p/st	47 242 068 11 677 669		23 380 561 3 333 697	

(1) Livraisons, y compris le travail à façon fourni à l'étranger.

(2) Classification statistique des produits associée aux activités - CPA (2 à 6 chiffres); liste prodcom (8 chiffres).

Livraisons (1) en valeur et en quantité suivant la CPA et la liste Prodcum (chiffres provisoires) - suite

Code (2)	Description	Unité	1999	2000	2001	2002
31202500	Autres interrupteurs, sectionneurs, commutateurs, pour tension =< 1000 V	x 1 € p/st	49 486 751 37 444 302	54 661 492 40 099 924	62 734 745 61 775 409	58 979 750 48 066 774
312027	Autres matériels électriques pour basse tension	x 1 € p/st	228 169 872 3 777 003 160	281 560 869 5 562 160 690	237 342 153 4 782 293 488	197 293 557 5 095 112 633
31202760	Canalisations et éléments préfabriqués pour canalisations électriques, tension =< 1000 V	x 1 € p/st	14 988 117 7 928 265			10 302 215 3 158 831
31202770	Connexions et éléments de contact pour fils et câbles, tension =< 1000 V	x 1 € p/st	67 366 103 1 202 500 083	98 822 978 1 785 942 253	68 115 979 611 108 613	53 843 481 504 923 666
312031	Armoires de commande électrique pour basse tension	x 1 € p/st	110 227 574 3 273 852	112 880 649 3 257 470	112 275 227 4 036 939	100 222 681 4 397 863
31203130	Armoires de commande numérique avec automate incorporé, tension <= 1000 V	x 1 € p/st	7 804 858 1 032	12 001 842 1 359	9 442 250 1 255	9 468 868 1 168
31203150	Automates programmables industriels, tension <= 1000 V	x 1 € p/st	6 441 682 717	6 794 306 583	7 653 182 575	3 950 590 323
31203170	Autres supports pour commande ou distribution électrique, tension =< 1000 V	x 1 € p/st	95 981 034 3 272 103	94 084 501 3 255 528	95 179 795 4 035 109	86 803 223 4 396 372
31203203	Tableaux de commande et similaires : 1000 V < tension <= 72.5 kV	x 1 € p/st	30 498 576 36 426	32 561 929 44 324	34 762 406 48 853	38 574 374 108 616
312040	Parties de matériel de distribution et de commande électrique	x 1 € -	121 470 580	135 107 548	136 030 963	103 808 297
31204030	Armoires, coffrets, tableaux et autres supports du N° 8537, non équipés	x 1 € p/st	64 670 147 12 185 753	53 344 618 9 372 817	63 618 117 12 312 732	37 785 116 7 759 200
31204090	Autres parties reconnaissables des appareils des N° 8535, 8536, 8537	x 1 € -	56 800 433	81 762 930	72 412 846	66 023 181
31209	Installation, entretien et réparation de matériel de distribution et de commande électrique	x 1 € -	192 851 646	247 553 629	278 079 480	234 970 452
31209100	Installation de matériels de distribution et de commande électrique	x 1 € -	188 684 922	241 844 593	272 373 800	219 203 070
31209200	Entretien et réparation de matériels de distribution et de commande électrique	x 1 € -	4 166 724	5 709 036	5 705 680	15 767 382
31301	Fils et câbles isolés	x 1 € kg	405 464 913 131 637 423	540 030 899 151 744 483	479 987 885 131 300 721	434 930 472 130 155 707
313013	Fils et câbles électriques pour basse tension	x 1 € kg	273 756 277 104 833 861	342 125 954 119 158 327	299 744 232 100 516 863	289 672 191 100 234 959
31301370	Conducteurs électriques, munis ou non de connecteurs, pour une tension > 80 V mais =< 1000 V	x 1 € kg	211 340 327 87 667 085	264 047 640 99 613 649	226 131 619 83 598 209	224 499 808 83 223 488
31301400	Conducteurs électriques pour une tension > 1 kV	x 1 € kg	51 392 461 19 441 994	71 482 843 20 542 020		
3140	Accumulateurs et piles électriques	x 1 € -	434 593 940	454 233 050	362 506 469	340 007 646
3150	Lampes et appareils d'éclairage	x 1 € -	530 607 763	671 309 285	672 819 048	607 661 142

(1) Livraisons, y compris le travail à façon fourni à l'étranger.

(2) Classification statistique des produits associée aux activités - CPA (2 à 6 chiffres); liste prodcum (8 chiffres).

PRODCOM - Livraisons par produit

Livraisons (1) en valeur et en quantité suivant la CPA et la liste Prodcum (chiffres provisoires) - suite

Code (2)	Description	Unité	1999	2000	2001	2002
31501	Lampes électriques	x 1 € -		289 113 900	303 326 847	
31501	Lampes électriques	x 1 € p/st	200 830 909 71 493 041			269 349 527 66 948 000
31502	Appareils d'éclairage	x 1 € p/st	153 063 203 5 732 413	176 267 618 6 205 545	172 199 334 5 551 961	158 423 140 4 722 052
31502400	Lampes-réclames, enseignes lumineuses et similaires	x 1 € p/st	53 126 185 121 925	59 298 447 143 219	60 998 933 144 799	50 927 764 127 091
31503430	Autres appareils d'éclairage électrique à l'exclusion des projecteurs	x 1 € p/st	100 456 192 2 766 601	121 500 051 4 635 284	112 057 279 4 476 692	106 109 038 4 216 151
31504250	Parties (excl. verre et plastique) des appareils du SH 9405	x 1 € -	9 692 575	8 964 414	7 650 470	
316	AUTRES MATÉRIELS ÉLECTRIQUES	x 1 € -	989 825 681	1 205 005 360	1 128 670 760	1 193 625 079
3161	Matériels électriques pour moteurs et véhicules	x 1 € -	379 530 962	409 628 901	400 823 351	433 161 516
316123	Equipements électriques divers pour véhicules	x 1 € kg	91 176 827 8 347 791	106 953 109 9 718 286	114 499 114 10 879 031	
3162	Matériels électriques divers, sauf pour moteurs et véhicules	x 1 € -	610 294 719	795 376 459	727 847 409	760 463 563
31621	Matériels électriques divers, sauf pour moteurs et véhicules	x 1 € -	494 275 580	647 084 987	594 027 629	626 220 805
316211	Appareils électriques de signalisation	x 1 € -	140 617 083	177 019 509	167 122 787	168 406 333
31621130	Autres appareils électriques de signalisation, sécurité, contrôle	x 1 € kg	78 117 296 1 048 070	83 730 819 1 089 137	72 617 412 932 749	75 143 922 1 214 252
31621157	Avertisseurs électriques de protection contre le vol, l'incendie pour maisons	x 1 € p/st	18 483 212 85 112			
31621390	Autres machines et appareils du SH 85 n.c.a.	x 1 € kg	13 550 378 1 384 868	14 991 504 2 124 749	19 709 836 2 838 574	19 821 377 2 913 300
316215	Electrodes en carbone	x 1 € kg	17 046 075 3 283 203	20 629 514 13 775 733	19 122 766 11 783 226	
316216	Parties d'appareils électriques de signalisation ou spécialisés	x 1 € -	5 980 009	9 056 118	13 975 477	12 215 803
31621690	Parties électriques de machines ou appareils n.c.a. du SH 85	x 1 € -		856 125		
31629	Installation, entretien et réparation de matériels électriques divers	x 1 € -	116 019 139	148 291 472	133 819 780	134 242 758
31629100	Installation d'autres matériels électriques	x 1 € -	111 431 647	138 967 768	128 913 687	129 437 102
31629200	Entretien et réparation d'autres matériels électriques n.c.a.	x 1 € -	4 587 492	9 323 704	4 906 093	4 805 656

(1) Livraisons, y compris le travail à façon fourni à l'étranger.

(2) Classification statistique des produits associée aux activités - CPA (2 à 6 chiffres); liste prodcum (8 chiffres).

Livraisons (1) en valeur et en quantité suivant la CPA et la liste Prodcom (chiffres provisoires) - suite

Code (2)	Description	Unité	1999	2000	2001	2002
32	EQUIPEMENTS DE RADIO, TÉLÉVISION ET COMMUNICATION	x 1 € -	2 580 097 726	3 516 757 645	3 132 062 852	2 335 170 980
3210	Composants électroniques	x 1 € -	573 296 946	1 039 780 004	746 083 081	519 713 021
321030	Circuits imprimés	x 1 € p/st	124 619 383 82 328 556	156 783 833 97 861 426	153 387 214 66 518 260	119 154 919 40 561 749
32103050	Circuits imprimés multiples ne comportant que des éléments conducteurs et des contacts	x 1 € p/st	40 611 772 2 731 701	60 314 657 3 419 846	55 038 656 2 616 981	45 914 834 2 110 239
32103070	Circuits imprimés autres que multiples ne comportant que des éléments conducteurs et des contacts	x 1 € p/st	52 540 407 9 953 529	57 835 054 12 358 578	72 036 328 15 287 399	56 040 808 11 660 520
32103090	Autres circuits imprimés comportant d'autres éléments passifs	x 1 € p/st	31 467 204 69 643 326	38 634 122 82 083 002	26 312 230 48 613 880	17 199 277 26 790 990
321060	Circuits intégrés	x 1 € p/st				314 298 523 245 707 749
32106099	Micro-assemblages électroniques	x 1 € p/st	45 874 520 8 961 555	95 692 683 80 558 374	98 967 818 91 560 936	96 134 879 115 684 284
322011	Matériel de radiocommunication, de radiodiffusion et de télévision	x 1 € p/st	13 498 894 83 986	11 583 478 109 905		
32202050	Autres appareils pour le télécommunication par courant porteur	x 1 € p/st	45 319 202 790 125	41 601 931 806 842	44 652 702 659 294	31 802 386 326 878
32202060	Autres appareils électriques pour la téléphonie et la télégraphie	x 1 € -	128 029 542			105 112 783
323020	Récepteurs de télévision	x 1 € p/st	394 590 123 331 339			683 928 840 1 016 269
32305	Parties et accessoires d'appareils de réception, enregistrement ou reproduction du son et de l'image	x 1 € -	255 441 233	216 320 109	121 868 019	115 545 716
323051	Pièces et éléments de "produits bruns"	x 1 € -				31 529 148
323052	Antennes	x 1 € -				84 016 568
32305280	Autres parties des appareils des N 8525 à 8528 (y compris meubles et coffrets)	x 1 € -			84 345 000	
33	INSTRUMENTS MÉDICAUX, DE PRÉCISION, D'OPTIQUE ET D'HORLOGERIE	x 1 € -	734 317 809	792 532 352	824 283 055	833 926 605
3310	Matériel médicochirurgical et d'orthopédie	x 1 € -	187 296 860	164 883 837	181 464 969	196 569 516
33101	Matériel de radiologie et médicochirurgical	x 1 € -	139 828 307	136 603 255	152 042 476	167 525 657
331011	Matériel de radiologie industrielle ou médicale	x 1 € -		8 538 842	9 491 768	14 836 812
331011	Matériel de radiologie industrielle ou médicale	x 1 € p/st	12 791 647 23 276			

(1) Livraisons, y compris le travail à façon fourni à l'étranger.

(2) Classification statistique des produits associée aux activités - CPA (2 à 6 chiffres); liste prodcom (8 chiffres).

PRODCOM - Livraisons par produit

Livraisons (1) en valeur et en quantité suivant la CPA et la liste Prodcom (chiffres provisoires) - suite

Code (2)	Description	Unité	1999	2000	2001	2002
331012	Appareils d'électrodiagnostic et de traitement	x 1 € p/st		13 435 314 10 825		
33101230	Appareils d'électrodiagnostic (électrocardiographes excl.)	x 1 € p/st			1 299 731 38	
331015	Appareils médicaux divers	x 1 € p/st	47 542 561 1 460 809 138	51 623 828 1 485 714 797	59 602 059 1 520 272 816	64 907 724 1 616 185 269
331016	Appareils de mécanothérapie et de thérapie respiratoire	x 1 € p/st	5 757 920 56 481			
33101653	Appareils de mécanothérapie, massage, psychotechnique	x 1 € p/st			9 776 195 303 558	6 205 906 126 987
331017	Orthèses et prothèses mécaniques	x 1 € -	51 432 699	53 886 369	59 117 824	65 941 650
33101739	Appareils d'orthopédie ou pour fractures autres que prothèses articulaires	x 1 € -	31 245 791	31 712 371	34 336 311	37 417 105
33101759	Articles et appareils de prothèse dentaire autres que les dents artificielles	x 1 € -	14 345 075	15 330 182	16 799 686	18 531 616
33102050	Mobilier pour médecine, chirurgie, art dentaire ou art vétérinaire autres que les fauteuils du 94.02.10	x 1 € p/st		27 407 502 224 454		
33109	Installation, entretien et réparation de matériel médicochirurgical	x 1 € -		873 080		
3320	Instruments de mesure et de contrôle	x 1 € -	378 041 317	399 856 738	471 016 108	486 184 194
33201155	Instruments et appareils de navigation aérienne ou spatiale, autres que les boussoles	x 1 € -	72 438 477	69 841 813	88 875 360	99 757 588
332020	Matériel de radiodétection, radionavigation et radiosondage	x 1 € p/st				22 767 098 111 561
332033	Instruments de mesure de longueurs	x 1 € -		254 761		
332033	Instruments de mesure de longueurs	x 1 € p/st	55 479 1 156			
33205	Instruments de mesure de grandeurs physiques ou chimiques	x 1 € p/st	62 406 164 17 855 967	66 597 969 20 932 498	78 508 207 20 107 731	96 312 011 17 789 708
332051	Thermomètres et baromètres	x 1 € p/st				43 914 592 17 622 505
33205135	Autres thermomètres, pyromètres, non combinés à d'autres instruments, électroniques	x 1 € p/st			2 232 934 81 331	
332052	Manomètres et débitmètres	x 1 € p/st				44 500 050 157 615
332053	Instruments pour analyses et essais physiques ou chimiques	x 1 € p/st	6 039 432 14 760	6 848 040 9 730	7 370 860 8 362	7 897 369 9 588
33206	Appareils de contrôle et de mesure divers	x 1 € -	32 888 031	41 561 904	46 561 767	53 284 872

(1) Livraisons, y compris le travail à façon fourni à l'étranger.

(2) Classification statistique des produits associée aux activités - CPA (2 à 6 chiffres); liste prodcom (8 chiffres).

Livraisons (1) en valeur et en quantité suivant la CPA et la liste Prodcum (chiffres provisoires) - suite

Code (2)	Description	Unité	1999	2000	2001	2002
332063	Compteurs d'eau, de gaz et d'électricité	x 1 € p/st	17 126 568 506 821			
332065	Autres instruments de mesure ou de contrôle	x 1 € -	15 761 463			36 865 655
33206540	Autres instruments et appareils optiques de mesure ou de contrôle	x 1 € p/st	1 523 629 1 372			
33206570	Autres instruments, appareils, machines électroniques pour mesurer ou contrôler des grandeurs autres que géométriques	x 1 € p/st	4 740 690 3 075	5 886 435 3 525	10 053 146 6 773	13 757 623 27 031
332070	Appareils pour le contrôle automatique	x 1 € p/st	15 530 101 140 599	16 113 424 148 071	15 540 046 139 087	15 700 261 135 568
33208	Parties et accessoires d'instruments de mesure	x 1 € -	49 249 921	70 756 892	75 895 816	71 830 301
332081	Parties et accessoires d'instruments de mesure divers	x 1 € -				68 904 228
33208170	Parties et accessoires des instruments du N 9031	x 1 € -	2 899 712	15 989 544		18 758 665
33208190	Parties et accessoires ndca du présent chapitre pour produits du chapitre 90	x 1 € -		80 590	112 717	158 775
33209	Installation, entretien d'instruments de mesures et de contrôle	x 1 € -	129 699 653	119 310 668	142 038 809	114 264 711
33209100	Installation d'instruments et d'appareils pour la mesure, la vérification, le contrôle, etc.	x 1 € -	101 888 055	87 946 267	105 074 614	74 609 329
33209200	Entretien et réparation d'instruments et d'appareils pour la mesure, la vérification, le contrôle, la navigation etc.	x 1 € -	27 811 598	31 364 401	36 964 195	39 655 382
33301000	Conception et montage d'équipement de conduite de processus industriel et de production automatisée	x 1 € -	102 558 112	163 868 403	107 681 881	99 206 503
3340	Matériels optique et photographique	x 1 € -	53 572 353	53 320 565	55 918 291	44 673 399
33401	Lunettes, verres et montures	x 1 € -			27 238 697	25 908 187
334023	Dispositifs optiques	x 1 € -	7 307 829	8 579 710		
3350	Montres, pendules et horloges	x 1 € -	12 849 167	10 602 809	8 201 806	7 292 993
33501	Montres et autres compteurs de temps	x 1 € p/st		9 735 431 12 422	7 583 607 10 109	
335014	Réveils, pendules et horloges	x 1 € p/st	7 348 285 16 110			
34	PRODUITS DE L'INDUSTRIE AUTOMOBILE	x 1 € -	13 337 928 212	13 827 615 487	16 668 881 467	15 826 584 831
3410	Véhicules automobiles	x 1 € p/st	10 516 674 537 1 022 501	10 825 608 439 1 035 373	13 224 351 385 1 186 900	12 283 265 894 1 060 148

(1) Livraisons, y compris le travail à façon fourni à l'étranger.

(2) Classification statistique des produits associée aux activités - CPA (2 à 6 chiffres); liste prodcum (8 chiffres).

PRODCOM - Livraisons par produit

Livraisons (1) en valeur et en quantité suivant la CPA et la liste Prodcom (chiffres provisoires) - suite

Code (2)	Description	Unité	1999	2000	2001	2002
34102	Voitures particulières	x 1 € p/st	8 217 478 230 935 869	7 823 619 519 923 054	10 305 128 908 1 070 909	9 366 600 719 950 017
34102230	Voitures particulières à moteurs à étincelles, d'une cylindrée > 1500 cm3 y.c. caravanes automotrices > 3000 cm3	x 1 € p/st	5 427 533 213 570 329	4 730 527 837 519 870	5 912 490 416 596 067	5 000 544 702 507 862
341030	Autobus et autocars	x 1 € p/st	427 942 485 2 928	447 699 172 2 110	449 104 067 4 438	354 073 952 4 831
34104	Véhicules utilitaires pour le transport des marchandises	x 1 € p/st	1 830 933 046 83 479	2 525 876 465 109 925	2 448 878 993 111 325	2 529 745 394 103 058
341054	Véhicules utilitaires à usages spéciaux	x 1 € p/st	40 320 776 225	28 413 283 284	21 239 417 228	32 845 829 2 242
3420	Carrosseries et remorques	x 1 € -	881 307 596	935 451 088	978 659 643	918 929 087
342010	Carrosseries automobiles	x 1 € p/st	397 165 911 66 641	459 396 529 69 761	506 738 631 72 483	486 322 540 66 136
34202	Remorques et caravanes	x 1 € p/st	408 583 826 31 236	397 409 119 30 256	397 716 650 27 688	364 388 503 27 217
34202300	Remorques et semi-remorques autres que pour l'habitation ou le camping	x 1 € p/st	341 068 680 14 313	323 976 549 13 985	328 423 968 13 143	296 145 812 13 600
342030	Parties de remorques et semi-remorques	x 1 € -	75 557 859	78 645 440	74 204 362	68 218 044
34203030	Chassis de remorques et semi-remorques	x 1 € p/st		12 843 163 349 027	8 032 698 381 554	7 867 535 480 296
34203050	Carrosseries de remorques et semi-remorques	x 1 € p/st	33 089 609 3 053	35 215 424 3 222	33 043 017 3 035	32 277 865 3 177
34203070	Essieux de remorques et semi-remorques	x 1 € p/st	46 903 220	45 439 209	56 001 269	59 763 197
34203090	Parties de remorques et semi-remorques autres que chassis, carrosseries ou essieux	x 1 € -		30 541 414	33 072 646	28 012 881
3430	Equipements pour automobiles	x 1 € -	1 939 946 079	2 066 555 960	2 465 870 439	2 624 389 850
34301	Equipements pour moteurs à combustion interne	x 1 € -	50 120 063	32 329 811	13 922 434	13 861 343
343020	Autres équipements mécaniques pour automobiles	x 1 € -	1 739 158 202	1 878 449 938	2 297 454 683	2 454 816 999
34302010	Pare-chocs et leurs parties pare-chocs en plastique incl.	x 1 € kg	143 352 937 15 348 330	172 761 035 19 183 612	189 894 314 23 173 763	175 797 867 21 220 176
34302025	Freins et servo-freins, et leurs parties autres que les garnitures de freins montées	x 1 € kg		50 800 675 3 013 032	48 651 166 2 549 952	
34302035	Ponts avec différentiel, même pourvus d'autres organes de transmission	x 1 € p/st	129 647 649 72 521	149 047 874 103 140	164 664 222 185 397	170 481 881 448 780
34302040	Roues, leurs parties et accessoires	x 1 € kg				3 866 684 831 580

(1) Livraisons, y compris le travail à façon fourni à l'étranger.

(2) Classification statistique des produits associée aux activités - CPA (2 à 6 chiffres); liste prodcom (8 chiffres).

Livraisons (1) en valeur et en quantité suivant la CPA et la liste Prodcum (chiffres provisoires) - suite

Code (2)	Description	Unité	1999	2000	2001	2002
34302063	Silencieux et tuyaux d'échappement	x 1 € kg				60 444 562 27 402 362
34302070	Autres parties et accessoires des véhicules des SH 8701 à 8705	x 1 € -	1 022 021 999	1 091 035 492		
34302090	Autres parties et accessoires des véhicules des SH 8701 à 8705	x 1 € -			1 140 467 901	1 267 817 774
343030	Equipements pour carrosserie automobile	x 1 € -			154 493 322	155 711 508
34303090	Parties et access. de carrosseries automobiles (cabines incl.), autres que les pare-chocs et les ceintures de sécurité	x 1 € -	150 667 814	155 776 211		
35	AUTRES MATÉRIELS DE TRANSPORT	x 1 € -	1 380 004 669	1 371 618 688	1 649 604 931	1 602 386 088
3511	Produits de la construction navale	x 1 € -		83 881 953		
3512	Bateaux de plaisance	x 1 € -			14 606 443	13 004 952
35121	Bateaux de plaisance	x 1 € p/st				11 344 993 734
35129000	Entretien et réparation de bateaux de plaisance et de sport	x 1 € -				1 659 959
3520	Matériel ferroviaire roulant	x 1 € -		129 714 378		
352040	Pièces et parties de matériel ferroviaire roulant	x 1 € -	27 955 277		26 947 520	
35204030	Parties de véhicules pour voies ferrées ou similaires	x 1 € -	25 641 984			
35209100	Entretien et réparation de matériel ferroviaire roulant	x 1 € -	15 903 361		15 155 875	
3530	Produits de la construction aéronautique et spatiale	x 1 € -	959 390 674	1 077 422 846	1 174 022 789	923 287 958
35305090	Autres parties de véhicules aériens	x 1 € -	286 942 881	352 215 119	392 090 051	334 934 838
35309	Entretien et réparation d'aéronefs	x 1 € -	407 432 497	422 503 669	455 048 842	325 457 975
354	MOTOCYCLES ET BICYCLETTES	x 1 € -	65 820 255	66 697 537	78 176 047	65 790 930
35421050	Bicyclettes et autres cycles avec roulements à billes	x 1 € p/st	33 304 056 209 625	32 317 579 186 651	41 930 811 242 498	39 038 111 212 480
35422015	Fourches de bicyclettes et autres cycles	x 1 € p/st			56 607 8 078	
35422019	Parties de cycles n.c.a.	x 1 € -	3 121 179	3 827 599	4 456 704	4 506 991

(1) Livraisons, y compris le travail à façon fourni à l'étranger.

(2) Classification statistique des produits associée aux activités - CPA (2 à 6 chiffres); liste prodcum (8 chiffres).

PRODCOM - Livraisons par produit

Livraisons (1) en valeur et en quantité suivant la CPA et la liste Prodcom (chiffres provisoires) - suite

Code (2)	Description	Unité	1999	2000	2001	2002
36	MEUBLES ET PRODUITS DES INDUSTRIES DIVERSES	x 1 € -	2 750 349 401	3 082 389 055	3 219 426 340	2 982 287 761
361	MEUBLES	x 1 € -	2 170 772 910	2 356 495 140	2 550 068 804	2 353 671 722
36111	Sièges	x 1 € -	978 864 138	1 136 803 133	1 318 731 032	1 177 821 248
361111	Sièges fonctionnels	x 1 € p/st	531 769 359 4 566 670	638 149 287 5 367 519	771 683 364 6 867 853	665 130 153 6 110 568
36111130	Sièges des types utilisés pour véhicules automobiles	x 1 € p/st	462 036 122 3 158 460	566 640 675 3 882 991	704 549 847 5 650 331	603 971 670 5 077 736
36111155	Sièges pivotants, ajustables en hauteur, rembourrés, avec dossiers, et équipés de roulettes ou de patins	x 1 € p/st	16 270 786 73 195	18 287 333 88 136	19 224 442 83 428	14 614 729 59 772
36111170	Sièges, avec bâti en métal, rembourrés	x 1 € p/st	46 606 758 1 194 261	47 779 475 1 255 557	42 928 544 998 241	42 100 252 846 145
361112	Sièges d'ameublement d'intérieur	x 1 € p/st	319 663 470 1 223 498	349 583 599 1 320 693	369 191 663 1 468 765	360 170 805 1 384 408
36111250	Sièges, avec bâti en bois, rembourrés	x 1 € p/st	283 572 157 836 454	310 527 788 905 582	328 089 228 943 341	319 329 864 898 427
36111290	Sièges, avec bâti en bois, non rembourrés	x 1 € p/st	33 956 782 379 970	37 113 358 411 278	39 332 688 516 554	39 083 143 482 412
36111300	Autres sièges du SH 9401	x 1 € p/st	35 959 410 449 891	39 702 798 783 340	37 030 063 869 813	34 222 781 711 336
361114	Parties de sièges	x 1 € -	91 471 899	109 367 449	140 825 942	118 297 509
36111410	Parties des sièges du SH 9401 : bois	x 1 € -	12 308 873	22 948 996	26 630 995	19 753 786
36111430	Parties des sièges du SH 9401 du genre de ceux utilisés pour les avions et autres parties de sièges	x 1 € -	79 163 026	86 418 453	114 194 947	98 543 723
36121	Meubles de bureau et de magasin	x 1 € p/st	153 374 571 917 746	169 254 772 1 100 204	176 985 527 1 040 832	144 990 509 867 031
361211	Mobilier métallique de bureau et de magasin	x 1 € p/st	79 913 222 620 576	84 720 609 783 502	95 557 117 747 507	68 360 780 573 859
36121130	Bureaux métalliques, hauteur =< 80 cm	x 1 € p/st	16 474 014 61 931	16 655 219 60 900	16 119 717 60 149	12 722 983 49 431
36121150	Meubles métalliques de bureau, autres que les tables à dessin et les bureaux d'une hauteur n'excédant pas 80 cm	x 1 € p/st				8 120 666 49 409
36121173	Armoires à portes, à volets ou à clapets, hauteur > 80 cm	x 1 € p/st	29 432 892 250 933	32 242 915 268 383	36 618 610 295 723	25 027 426 158 219
36121175	Armoires à tiroirs, classeurs et fichiers, hauteur > 80 cm	x 1 € p/st				2 226 891 7 122
36121190	Meubles métalliques de bureau, autres qu'armoires, classeurs et fichiers, hauteur > 80 cm	x 1 € p/st	19 207 960 125 155	20 026 134 300 155	29 016 568 308 296	20 262 814 309 678

(1) Livraisons, y compris le travail à façon fourni à l'étranger.

(2) Classification statistique des produits associée aux activités - CPA (2 à 6 chiffres); liste prodcom (8 chiffres).

Livraisons (1) en valeur et en quantité suivant la CPA et la liste Prodcum (chiffres provisoires) - suite

Code (2)	Description	Unité	1999	2000	2001	2002
361212	Mobilier de bureau en bois	x 1 € p/st	36 121 374 288 965	40 350 293 307 496	39 939 441 285 258	33 017 444 285 844
36121230	Bureaux en bois, hauteur =< 80 cm	x 1 € p/st	13 808 688 151 806	12 951 064 140 319	12 492 454 125 395	11 230 693 102 964
36121250	Meubles en bois pour bureau, autres que les bureaux, hauteur =< 80 cm	x 1 € p/st	3 848 725 39 610	5 376 081 49 543	6 333 209 49 194	4 231 420 38 412
36121270	Armoires, classeurs, fichiers en bois pour bureaux, hauteur > 80 cm	x 1 € p/st	8 890 216 76 230	11 238 203 96 902	9 718 713 90 315	9 773 437 114 704
36121290	Meubles en bois des types utilisés dans les bureaux, autres, hauteur > 80 cm	x 1 € p/st	9 573 745 21 319	10 784 945 20 732	11 395 065 20 354	7 781 894 29 764
36121300	Meubles en bois des types utilisés dans les magasins	x 1 € p/st	37 339 975 8 205	44 183 870 9 206	41 488 969 8 067	43 612 285 7 328
361310	Meubles de cuisine	x 1 € p/st	135 860 728 1 805 681	136 138 597 1 641 862	142 686 212 1 226 313	140 019 923 1 175 534
36131050	Meubles en bois des types utilisés dans les cuisines : par éléments	x 1 € p/st	128 566 498 1 751 180	133 982 448 1 638 778	140 701 064 1 224 168	137 194 792 1 173 153
36131090	Meubles en bois des types utilisés dans les cuisines : autres que par éléments	x 1 € p/st	7 294 230 54 501	2 156 149 3 084	1 985 148 2 145	2 825 131 2 381
36141	Meubles divers et parties de meubles	x 1 € -	671 469 686	670 703 030	657 212 556	621 144 364
36141100	Meubles en métal autres que pour bureaux	x 1 € kg	95 238 539 56 163 011	97 101 137 57 048 271	94 780 924 54 354 724	92 990 098 52 690 133
361412	Meubles meublants en bois	x 1 € p/st	332 390 341 2 300 929	337 543 905 2 470 933	332 742 070 2 502 645	307 883 499 2 169 888
36141230	Meubles en bois des types utilisés dans les chambres à coucher	x 1 € p/st	128 269 202 1 064 893	133 742 968 1 228 740	134 007 158 1 254 697	124 021 128 1 069 321
36141250	Meubles en bois des types utilisés dans les salles à manger et de séjour	x 1 € p/st	204 121 139 1 236 036	203 800 937 1 242 193	198 734 912 1 247 948	183 862 371 1 100 567
36141300	Meubles en bois n.c.a.	x 1 € p/st	117 943 295 1 259 383	102 441 382 888 518	98 334 287 831 558	96 489 825 798 176
361414	Meubles en matières plastiques	x 1 € p/st	20 776 342 979 800	22 223 617 1 058 602	19 756 035 1 210 134	22 921 084 1 258 704
36141430	Meubles en matières plastiques	x 1 € p/st	19 545 343 962 607	21 257 114 1 049 365	18 864 870 1 200 945	22 394 514 1 256 243
36141450	Meubles en autres matières, y compris rotin, osier, bambou et similaires	x 1 € p/st	1 230 999 17 193	966 503 9 237	891 165 9 189	526 570 2 461
361415	Parties de meubles	x 1 € -	105 121 169	111 392 989	111 599 240	100 859 858
36141530	Parties des meubles en métal	x 1 € -	5 225 719	4 582 628	5 887 025	5 381 622
36141550	Parties des meubles en bois	x 1 € -	85 280 909	90 353 420	87 133 692	79 090 703

(1) Livraisons, y compris le travail à façon fourni à l'étranger.

(2) Classification statistique des produits associée aux activités - CPA (2 à 6 chiffres); liste prodcum (8 chiffres).

PRODCOM - Livraisons par produit

Livraisons (1) en valeur et en quantité suivant la CPA et la liste Prodcom (chiffres provisoires) - suite

Code (2)	Description	Unité	1999	2000	2001	2002
36141590	Parties des meubles en autres matières	x 1 € -	14 614 541	16 456 941	18 578 523	16 387 533
36151	Sommiers et matelas	x 1 € p/st	231 203 787 4 694 227	243 595 608 4 403 281	254 453 477 4 629 140	269 695 678 4 746 940
36151100	Sommiers	x 1 € p/st	34 877 439 794 489	36 318 375 708 904	32 830 176 786 880	36 050 984 736 254
361512	Matelas	x 1 € p/st	196 326 348 3 899 738	207 277 233 3 694 377	221 623 301 3 842 260	233 644 694 4 010 686
36151230	Matelas, recouverts ou non, en caoutchouc alvéolaire	x 1 € p/st	79 927 830 2 246 477	83 152 800 1 966 190	91 327 018 2 065 200	100 457 682 2 254 417
36151250	Matelas, recouverts ou non, en matières plastiques alvéolaires	x 1 € p/st	75 620 114 1 084 805	83 606 817 1 177 750	87 694 161 1 225 558	95 493 438 1 310 059
36151270	Matelas, à ressorts métalliques	x 1 € p/st	38 434 547 514 850	37 858 183 496 001	39 603 837 494 862	35 813 428 413 986
36151290	Matelas, autres qu'à ressorts métalliques et autres qu'en caoutchouc et matières plastiques alvéolaires	x 1 € p/st	2 343 857 53 606	2 659 433 54 436	2 998 285 56 640	1 880 146 32 224
362	MONNAIES ET BIJOUX	x 1 € -	380 356 606	496 552 158	454 844 879	420 922 867
362211	Diamants, perles fines et pierres précieuses	x 1 € -				347 799 923
36221130	Diamants non industriels taillés ou autrement travaillés non montés, ni sertis	x 1 € c/k	328 600 838 1 474 105	430 984 189 1 527 775	408 694 487 1 364 929	
362213	Articles de bijouterie, joaillerie et orfèvrerie	x 1 € -	28 003 604	30 030 351	28 485 677	
36221330	Bijouterie, joaillerie et parties en métaux précieux, même plaqués ou doublés de métaux précieux	x 1 € -	25 672 847			
36221353	Articles d'orfèvrerie et leurs parties en métaux précieux autres que l'argent massif même revêtu plaqué ou doublé	x 1 € -	2 330 757			
3630	Instruments de musique	x 1 € -	283 174	2 157 617	1 535 397	
36301	Instruments de musique	x 1 € -		417 874		
36309000	Services de réparation et d'entretien d'instruments de musique	x 1 € -		1 739 743		
36401	Articles de sport	x 1 € -	11 026 487	10 392 890	10 033 029	10 220 420
36401490	Autres articles et matériel de sport n.c.a. du SH 9506	x 1 € -	6 823 272			
3650	Jeux et jouets	x 1 € -	82 523 996	109 531 265	95 518 286	86 695 949
365033	Autres jouets	x 1 € -		378 635		

(1) Livraisons, y compris le travail à façon fourni à l'étranger.

(2) Classification statistique des produits associée aux activités - CPA (2 à 6 chiffres); liste prodcom (8 chiffres).

Livraisons (1) en valeur et en quantité suivant la CPA et la liste Prodcom (chiffres provisoires) - suite et fin

Code (2)	Description	Unité	1999	2000	2001	2002
36504	Jeux de société et divertissements	x 1 € -		109 152 630		86 553 539
366	PRODUITS DES AUTRES INDUSTRIES DIVERSES	x 1 € -	105 386 228	107 259 985	107 425 945	
36621	Articles de brosserie	x 1 € p/st	27 301 258 23 185 685	27 187 409 20 832 172	27 223 706 22 433 795	
366211	Broserie de nettoyage	x 1 € p/st	21 567 139 19 397 097	23 171 658 18 112 444	24 485 247 20 319 481	24 370 396 21 617 216
366213	Broserie industrielle	x 1 € p/st		4 015 751 2 719 728		
36621330	Brosses et pinceaux à peindre, à badigeonner, à vernir ou similaire	x 1 € p/st	3 483 818 2 740 146	3 037 091 2 141 367		
3663	Articles manufacturés divers	x 1 € -	78 084 970	80 072 576	80 202 239	82 646 823
36632	Articles d'écriture et de bureau	x 1 € p/st	1 366 100 588 506		1 428 629 509 738	
366325	Instruments de bureau divers	x 1 € p/st				1 706 351 822 634
36632530	Dateurs, cachets, numéroteurs, composteurs et similaires, à main	x 1 € p/st		1 679 603 1 079 082		
36633	Parapluies, boutons et fermetures à glissière	x 1 € -	32 674 691	34 356 287	32 193 986	29 951 607
366333	Boutons et fermetures à glissière	x 1 € -	19 865 068	21 625 861	22 479 547	20 979 940
36637	Articles divers n.c.a.	x 1 € -	41 510 791	41 910 123	45 159 862	49 263 982
366377	Articles divers divers	x 1 € kg	7 982 023 696 756	7 508 397 647 477	6 708 756 685 403	7 755 582 688 560
	Total	x 1 € -	104 159 030 190	116 754 055 538	119 977 227 674	116 748 218 117

(1) Livraisons, y compris le travail à façon fourni à l'étranger.

(2) Classification statistique des produits associée aux activités - CPA (2 à 6 chiffres); liste prodcom (8 chiffres).

PRODCOM - Taux de couverture

Taux de couverture de la valeur de la production industrielle suivant l'activité principale de l'établissement

Code		
NACE	Activité	2002
14	Autres industries extractives	93
14.1	- Extraction de pierres	89
14.2	- Extraction de sables et d'argiles	95
14.3	- Extraction de minéraux pour l'industrie chimique et d'engrais naturels	95
14.B	- Extractions minérales n.d.a. (14.B = 14.3 + 14.4 + 14.5)	91
14.5	- Autres activités extractives n.d.a.	88
1C	Industries alimentaires (1C= 15 sauf abattoirs et laiteries)	93
15.B	- Industrie des viandes (15B= 15.1 sauf l'abattage)	95
15.2	- Transformation et conservation de poisson et fabrication de produits à base de poisson	95
15.3	- Transformation et conservation de fruits et légumes	99
15.4	- Industrie des corps gras	100
15.C	- Glaces de consommation (15.C = 15.52)	89
15.6	- Travail des grains et fabrication de produits amylacés	96
15.7	- Fabrication d'aliments pour animaux	95
15.8	- Autres industries alimentaires	82
15.9	- Industrie des boissons	98
16	Industrie du tabac	99
16.0	- Industrie du tabac	99
17	Industrie textile	95
17.1	- Filature	88
17.2	- Tissage	97

Taux de couverture de la valeur de la production industrielle suivant l'activité principale de l'établissement - suite

Code		
NACE	Activité	2002
17.3	- Ennoblement textile	94
17.4	- Fabrication d'articles confectionnés en textile, sauf habillement	82
17.5	- Autres industries textiles	97
17.6	- Fabrication d'étoffes à mailles	98
17.7	- Fabrication d'articles à mailles	95
18	Industrie de l'habillement et des fourrures	90
18.1	- Fabrication de vêtements en cuir	79
18.2	- Fabrication d'autres vêtements et d'accessoires	91
18.3	- Industrie des fourrures	80
19	Industrie du cuir et de la chaussure	86
19.A	- Apprêt et tannage des cuirs et fabrication d'articles de voyage et de maroquinerie (19.A = 19.1 + 19.2)	86
19.1	- Apprêt et tannage des cuirs	96
19.2	- Fabrication d'articles de voyage, de maroquinerie et de sellerie	84
19.3	- Fabrication de chaussures	85
20	Travail du bois et fabrication d'articles en bois, liège, vannerie ou sparterie à l'exclusion des meubles	87
20.1	- Sciage et rabotage du bois, imprégnation du bois	79
20.2	- Fabrication de panneaux de bois	98
20.3	- Fabrication de charpentes et de menuiseries	86
20.4	- Fabrication d'emballages en bois	85
20.5	- Fabrication d'objets divers en bois, liège, vannerie ou sparterie	58
21	Fabrication de pâte à papier, de papier et d'articles en papier	98

PRODCOM - Taux de couverture

Taux de couverture de la valeur de la production industrielle suivant l'activité principale de l'établissement - suite

Code		
NACE	Activité	2002
21.1	- Fabrication de pâte à papier, de papier et de carton	99
21.2	- Fabrication d'articles en papier ou en carton	97
22	Edition, imprimerie, reproduction	83
22.A	- Édition et reproduction des enregistrements (22.A = 22.1 + 22.3)	89
22.1	- Édition	89
22.2	- Imprimerie et activités annexes	79
22.3	- Reproduction d'enregistrements	69
24	Fabrication de produits chimiques	99
24.1	- Fabrication de produits chimiques de base	100
24.2	- Fabrication de produits agrochimiques	100
24.3	- Fabrication de peintures, vernis, encres d'imprimerie et mastics	97
24.4	- Fabrication de produits pharmaceutiques et de produits chimiques et botaniques à usage médical	99
24.5	- Fabrication de savons et détergents, de produits d'entretien, parfums et cosmétiques	97
24.6	- Fabrication d'autres produits chimiques	99
24.7	- Fabrication de fibres artificielles ou synthétiques	100
25	Fabrication de produits en caoutchouc et en matières plastiques	96
25.1	- Fabrication de produits en caoutchouc	95
25.2	- Transformation des matières plastiques	96
26	Fabrication d'autres produits minéraux non métalliques	93
26.1	- Fabrication de verre et d'articles en verre	98
26.2	- Fabrication de produits céramiques autres que pour la construction	90

Taux de couverture de la valeur de la production industrielle suivant l'activité principale de l'établissement - suite

Code		
NACE	Activité	2002
26.3	- Fabrication de carreaux en céramique	35
26.4	- Fabrication de tuiles, briques et autres produits en terre cuite pour la construction	98
26.5	- Fabrication de ciment, chaux et plâtre	100
26.6	- Fabrication d'ouvrages en béton, en ciment ou en plâtre	93
26.7	- Taille, façonnage et finissage de pierres ornementales et de construction	56
26.8	- Fabrication d'autres produits minéraux non métalliques	96
2C	Métallurgie (2C= 27 sauf produits CECA)	99
27.2	- Fabrication de tubes	97
27.3	- Première transformation de l'acier et fabrication de ferro-alliages non CECA	99
27.4	- Production de métaux non ferreux	100
27.5	- Fonderie	95
28	Travail des métaux	85
28.1	- Fabrication d'éléments en métal pour la construction	86
28.2	- Fabrication de réservoirs métalliques et de chaudières pour le chauffage central	95
28.3	- Fabrication de générateurs de vapeur	92
28.4	- Forge, emboutissage, estampage et profilage des métaux; métallurgie des poudres	77
28.5	- Traitement et revêtement des métaux; mécanique générale	72
28.6	- Fabrication de coutellerie, d'outillage et de quincaillerie	84
28.7	- Fabrication d'autres ouvrages en métaux	94
29	Fabrication de machines et équipements	94
29.1	- Fabrication d'équipements mécaniques à l'exclusion des moteurs pour avions, véhicules et motocycles	97

PRODCOM - Taux de couverture

Taux de couverture de la valeur de la production industrielle suivant l'activité principale de l'établissement - suite

Code		
NACE	Activité	2002
29.2	- Fabrication d'autres machines d'usage général	93
29.3	- Fabrication de machines agricoles et forestières	86
29.4	- Fabrication de machines-outils	91
29.5	- Fabrication d'autres machines d'usage spécifique	96
29.6	- Fabrication d'armes et de munitions	99
29.7	- Fabrication d'appareils domestiques	91
30	Fabrication de machines de bureau et de matériel informatique	96
30.0	- Fabrication de machines de bureau et de matériel informatique	96
31	Fabrication de machines et appareils électriques	97
31.1	- Fabrication de moteurs, génératrices et transformateurs électriques	95
31.2	- Fabrication de matériel de distribution et de commande électrique	97
31.3	- Fabrication de fils et câbles isolés	99
31.4	- Fabrication d'accumulateurs et de piles électriques	100
31.5	- Fabrication de lampes et d'appareils d'éclairage	96
31.6	- Fabrication d'autres matériels électriques	98
32	Fabrication d'équipements de radio, télévision et communication	99
32.1	- Fabrication de composants électroniques	99
32.2	- Fabrication d'appareils d'émission, de transmission et de téléphonie	100
32.3	- Fabrication d'appareils de réception, enregistrement ou reproduction du son et de l'image	99
32.A	- Appareils de communication (32.A = 32.2+32.3)	99
33	Fabrication d'instruments médicaux, de précision, d'optique et d'horlogerie	83

Taux de couverture de la valeur de la production industrielle suivant l'activité principale de l'établissement - suite

Code		
NACE	Activité	2002
33.1	- Fabrication de matériel médico-chirurgical et d'orthopédie	58
33.2	- Fabrication d'instruments de mesure, de contrôle et de navigation	97
33.3	- Fabrication d'équipements de contrôle des processus industriels	77
33.4	- Fabrication d'instruments d'optique et de matériel photographique	90
33.5	- Horlogerie	84
34	Construction et assemblage de véhicules automobiles, de remorques et semi-remorques	99
34.1	- Construction et assemblage de véhicules automobiles	100
34.2	- Fabrication de carrosseries, remorques et caravanes	94
34.3	- Fabrication de parties et accessoires pour les véhicules à moteur et pour leurs moteurs	99
35	Fabrication d'autres matériels de transport	97
35.1	- Construction navale	76
35.2	- Construction de matériel ferroviaire roulant	100
35.3	- Construction aéronautique et spatiale	99
35.4	- Fabrication de motocycles et de bicyclettes	88
35.5	- Fabrication d'autres matériels de transport n.d.a.	34
35.D	- Fabrication d'autres matériels de transport, n.d.a (35D = 35.1 + 35.2 + 35.3 + 35.5)	97
36	Fabrication de meubles; industries diverses	84
36.1	- Fabrication de meubles	86
36.2	- Travail des pierres précieuses et fabrication de bijoux	83
36.3	- Fabrication d'instruments de musique	17
36.4	- Fabrication d'articles de sport	52

PRODCOM - Taux de couverture

Taux de couverture de la valeur de la production industrielle suivant l'activité principale de l'établissement - suite et fin

Code		
NACE	Activité	2002
36.5	- Fabrication de jeux et jouets	91
36.6	- Autres industries diverses	65
36.A	- Autres industries diverses, y compris la fabrication d'instruments de musique (36.A = 36.3 + 36.6)	62
	Total	95

Production industrielle

II. Secteurs NON-PRODCOM

(principalement Energie et Récupération)

Introduction

Pour diverses raisons les statistiques de certains secteurs (énergie, récupération, distribution d'eau, abattoirs, laiteries, sidérurgie) sont encore collectées selon l'ancien système.

Le nombre de variables collectées varie d'une statistique à l'autre.

Une statistique mensuelle spécifique existe uniquement pour le coke, le pétrole, l'eau, la construction ainsi que pour certains secteurs tels que la sidérurgie, le gaz et l'électricité, dont la collecte des données est effectuée par les fédérations.

Pour les autres secteurs (abattoirs, laiteries, traitement des combustibles nucléaires et récupération de métaux, de textile, de papier et de produits chimiques), il existe des données sur le personnel et le chiffre d'affaires. En outre, il existe d'autres statistiques spécifiques pour les abattoirs et les laiteries dans la section des statistiques agricoles.

Nace	Description	Commentaire
10.10	Récupération de charbon des terrils	Etablissements occupant 10 ouvriers ou plus.
15.11	Abattoirs du gros bétail	Etablissements occupant 10 ouvriers ou plus.
15.51	Fabrication de produits laitiers	Etablissements occupant 10 ouvriers ou plus.
23.10	Cokéfaction	Pas de seuil.
23.20	Raffinage de pétrole	Pas de seuil.
23.3	Traitement des combustibles nucléaires	Etablissements occupant 10 ouvriers ou plus.
27.10	Sidérurgie et fabrication de ferro-alliages	Source: Fédération Pas de seuil.
37.1	Récupération de matières métalliques recyclables	Etablissements occupant 10 ouvriers ou plus.
37.2	Récupération du papier, du textile, des matières chimiques et des matériaux de construction	Etablissements occupant 10 ouvriers ou plus.
40.10	Production et distribution d'électricité	Source: Fédération Pas de seuil.
40.20	Production et distribution de gaz	Source: Fédération Pas de seuil.
41.0	Captage, épuration et distribution d'eau	Pas de seuil.
45	Construction	Source: Statistique mensuelle de la construction Entreprises occupant 10 personnes ou plus.

NON-PRODCOM - Chiffre d'affaires

Le chiffre d'affaires (1) dans certaines branches d'activité (chiffres provisoires en 1 000 €)

Code		1999	2000	2001	2002
NACE	Description				
15.1A	Abattage du gros bétail	667 753	674 740	757 900	738 874
15.51	Fabrication de produits laitiers	2 697 067	2 882 575	3 091 356	3 025 402
23.10	Cokéfaction	47 198	48 494	48 246	55 622
23.20	Raffinage de pétrole	2 604 516	4 091 568	3 962 709	4 696 453
23.30	Elaboration et transformation de matières nucléaires	179 307	194 096	235 850	226 899
37.10	Récupération de matières métalliques recyclables	329 443	501 103	511 261	559 162
37.2	Récupération de matières non métalliques recyclables	368 604	513 113	506 501	510 341
37.21	Récupération du papier	72 957	99 632	73 528	91 785
37.22	Récupération du textile	57 598	61 369	66 105	57 833
37.23	Récupération des matières chimiques	228 741	329 125	347 270	340 094
37.24	Recupération des matériaux de construction	9 308	22 987	19 598	20 629
40.10	Production et distribution d'électricité	2 588 160	2 712 534	2 671 817	2 512 394
40.20	Production et distribution de gaz	3 254 930	4 625 426	6 090 532	5 490 208
41	Captage, épuration et distribution d'eau	713 295	778 134	870 796	862 510

(1) Chiffre d'affaires uniquement pour les établissements occupant 20 personnes ou plus.

NON-PRODCOM - Emploi, heures et Salaires

Emploi, heures et salaires dans certaines branches d'activité (chiffres provisoires)

Code			1999	2000	2001	2002
NACE	Description					
10.1A	Récupération du charbon des terrils	Nbre d'ouvriers	68	73	54	51
		Nbre d'employés	18	21	19	19
		Total	86	95	73	70
		Nbre d'heures (1)	11 261	12 083	9 283	8 247
		Salaires trimestriels (2)				
15.1A	Abattage du gros bétail	Nbre d'ouvriers	1 961	1 921	1 830	1 903
		Nbre d'employés	278	289	265	273
		Total	2 240	2 211	2 095	2 176
		Nbre d'heures (1)	260 349	266 287	255 119	267 699
		Salaires trimestriels (2)	32 453	35 222	35 262	38 856
15.51	Fabrication de produits laitiers	Nbre d'ouvriers	3 675	3 610	3 603	3 553
		Nbre d'employés	1 886	1 880	1 921	1 900
		Total	5 561	5 490	5 524	5 453
		Nbre d'heures (1)	715 280	698 230	688 264	668 050
		Salaires trimestriels (2)	138 591	138 417	148 813	149 633
23.10	Cokéfaction	Nbre d'ouvriers	728	724	726	652
		Nbre d'employés	81	87	90	78
		Total	810	811	817	730
		Nbre d'heures (1)	107 703	106 253	106 982	93 027
		Salaires trimestriels (2)	23 790	24 211	23 422	23 265
23.20	Raffinage de pétrole	Nbre d'ouvriers	559	549	535	520
		Nbre d'employés	1 473	1 480	1 478	1 460
		Total	2 032	2 029	2 013	1 980
		Nbre d'heures (1)	287 986	285 020	279 933	276 947
		Salaires trimestriels (2)	120 933	120 970		132 382
23.30	Elaboration et transformation de matières nucléaires	Nbre d'ouvriers	246	241	286	332
		Nbre d'employés	851	864	878	877
		Total	1 098	1 106	1 164	1 209
		Nbre d'heures (1)	138 902	137 560	146 030	152 371
		Salaires trimestriels (2)	36 710	39 001	41 769	47 403
27.10	Sidérurgie et fabrication de ferro-alliages (CECA)	Nbre d'ouvriers	13 999	14 087	14 416	13 401
		Nbre d'employés	5 255	5 370	5 561	5 407
		Total	19 255	19 458	19 977	18 808
		Nbre d'heures (1)	2 508 527	2 555 330	2 567 310	2 419 422
		Salaires trimestriels (2)				
37.10	Récupération de matières métalliques recyclables	Nbre d'ouvriers	822	944	1 022	1 064
		Nbre d'employés	195	210	225	239
		Total	1 017	1 154	1 248	1 303
		Nbre d'heures (1)	129 201	147 707	160 271	167 832
		Salaires trimestriels (2)	16 083	19 555	22 116	24 621
37.2	Récupération de matières non métalliques recyclables	Nbre d'ouvriers	2 110	2 224	2 151	2 001
		Nbre d'employés	445	460	476	437
		Total	2 555	2 684	2 628	2 438
		Nbre d'heures (1)	326 146	342 602	339 996	305 049
		Salaires trimestriels (2)	34 402	39 362	42 416	38 407
37.21	Récupération du papier	Nbre d'ouvriers	610	605	542	500
		Nbre d'employés	124	116	105	102
		Total	734	722	648	602
		Nbre d'heures (1)	98 160	94 729	86 441	79 370
		Salaires trimestriels (2)	8 993	8 995	9 475	9 662
37.22	Récupération du textile	Nbre d'ouvriers	667	650	652	619
		Nbre d'employés	76	69	63	56
		Total	743	719	715	675
		Nbre d'heures (1)	87 590	85 360	83 831	75 377
		Salaires trimestriels (2)	9 515	9 861	9 748	8 576
37.23	Récupération des matières chimiques	Nbre d'ouvriers	688	812	811	717
		Nbre d'employés	222	251	283	249
		Total	911	1 063	1 094	966
		Nbre d'heures (1)	119 447	140 261	147 665	125 520
		Salaires trimestriels (2)	14 736	18 762	21 267	18 280

(1) Heures prestées par les travailleurs (employés et ouvriers).

(2) Salaires et traitements bruts des travailleurs (uniquement pour les établissements occupant 20 personnes ou plus sauf pour la construction) en 1 000 €.

NON-PRODCOM - Emploi, heures et Salaires

Emploi, heures et salaires dans certaines branches d'activité (chiffres provisoires) - suite et fin

Code			1999	2000	2001	2002
NACE	Description					
37.24	Recupération des matériaux de construction	Nbre d'ouvriers	143	157	145	164
		Nbre d'employés	22	22	24	29
		Total	165	179	170	193
		Nbre d'heures (1)	20 947	22 251	22 058	24 781
		Salaires trimestriels (2)	1 158	1 744	1 927	1 888
40.10	Production et distribution d'électricité	Nbre d'ouvriers	1 250	1 260	1 236	1 166
		Nbre d'employés	14 138	13 724	13 073	12 832
		Total	15 388	14 985	14 309	13 999
		Nbre d'heures (1)	2 225 473	2 168 277	2 160 763	2 171 334
		Salaires trimestriels (2)	647 228	655 921	684 982	721 434
40.20	Production et distribution de gaz	Nbre d'ouvriers				
		Nbre d'employés	4 280	4 141	3 855	3 700
		Total	4 280	4 141	3 855	3 700
		Nbre d'heures (1)	650 623	629 470	586 074	562 450
		Salaires trimestriels (2)	191 921	187 774	187 362	189 741
41	Captage, épuration et distribution d'eau	Nbre d'ouvriers	3 888	3 820	3 786	3 770
		Nbre d'employés	3 149	3 227	3 438	3 481
		Total	7 038	7 048	7 225	7 252
		Nbre d'heures (1)	937 416	920 219	982 731	981 368
		Salaires trimestriels (2)	200 526	205 832	218 921	233 518
45	Construction	Nbre d'ouvriers	96 933	101 951	104 227	103 215
		Nbre d'employés	18 915	20 482	21 587	22 797
		Total	115 849	122 434	125 815	126 013
		Nbre d'heures (1)	13 299 726	14 342 275	14 498 201	14 359 915
		Salaires trimestriels (2)	2 217 483	2 400 614	2 535 319	2 604 193

(1) Heures prestées par les travailleurs (employés et ouvriers).

(2) Salaires et traitements bruts des travailleurs (uniquement pour les établissements occupant 20 personnes ou plus sauf pour la construction) en 1 000 €.

Informations

L'Institut national de statistique

Où trouver l'information de l'INS ?

Dans cinq grandes villes du pays, l'INS met à la disposition du public :

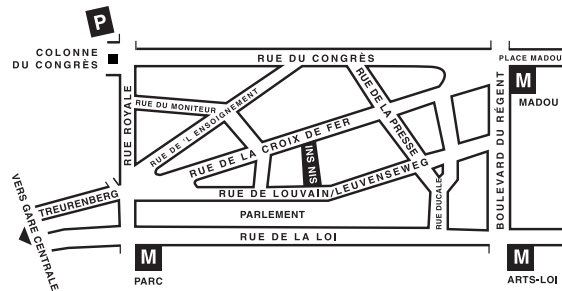
- ◇ Des annuaires et des publications spécialisées ainsi qu'une sélection de disquettes et de cédéroms.
- ◇ Une salle de lecture où il est possible de consulter les publications de l'INS, d'autres ministères ou d'institutions belges et internationales.

Toutes nos bibliothèques sont accessibles les jours ouvrables de 9h à 12h et de 13h à 16h.

Bruxelles

Rue de Louvain 44, 1000 Bruxelles
tél. 02/548.63.65 – 02/548.63.66 fax 02/548.63.67
e-mail : info@statbel.mineco.fgov.be

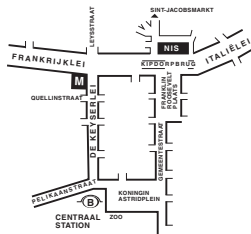
Train (B) : Gare Centrale ou Congrès
Métro (M) : ligne 1A et 1B, station Parc ou Arts-Loi
ligne 2, station Arts-Loi ou Madou
Tram-Bus : 92, 93, 94 arrêt Parc
65, 66 arrêt Presse
29, 63 arrêt Congrès
Parking (P) : Cité administrative (payant)



Anvers

Italiëlei 124 - bus 85, 2000 Antwerpen
tél. 03/229.07.00 fax 03/233.28.30
e-mail : info.antwerpen@statbel.mineco.fgov.be

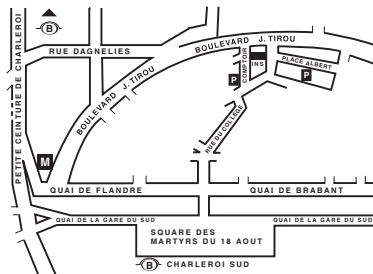
Train (B) : Centraal Station
Métro (M) : arrêt Opera
Tram-Bus : accès facile (Fr. Rooseveltplaats)



Charleroi

Centre Albert, place Albert 1er, 8e étage, 6000 Charleroi
tél. 071/32.44.72 fax 071/32.44.71
e-mail : info.charleroi@statbel.mineco.fgov.be

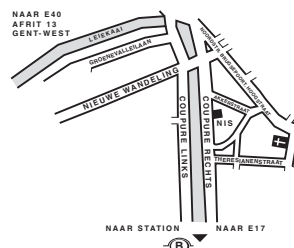
Train (B) : Charleroi Sud, 10 min depuis la gare (Place Buisset, Rue du Collège, Rue de Marchienne)
Bus : arrêt Tirou
Autoroute : petite ceinture de Charleroi - sortie Gare du Sud
Parking (P) : payant face à l'INS



Gand

Coupure rechts 620, 9000 Gent
tél. 09/267.27.00 fax 09/267.27.29
e-mail : info.gent@statbel.mineco.fgov.be

Train (B) : Gent St. Pieters
Tram-Bus : 40, 43 arrêt Theresianenstraat
Autoroute : accès aisé par autoroute E40 (sortie N° 13 - Gent - West/Drongen)
Parking (P) : au long de la "Coupure Rechts"



Liège

Bd de la Sauvenière 73-75, 4020 Liège
tél. 04/223.84.11 fax 04/222.49.94
e-mail : info.liege@statbel.mineco.fgov.be

Train (B) : Gare des Guillemins ou Gare du Palais
Tram-Bus : (Guillemins) 1 et 4 arrêt Sauvenière
Parking (P) : Neujean (à 20 m - même trottoir)
Mercure (en face)



L'INS diffuse de nombreux produits qui donnent une image chiffrée de la réalité socio-économique belge.

Ces produits, repris dans notre catalogue, sont disponibles auprès de nos centres régionaux ou auprès de notre service de Documentation - vente de Bruxelles. Notre catalogue vous sera envoyé sur simple demande. (voir adresses ci-contre).

Vous trouverez également un extrait de nos données, ainsi que la liste de nos publications sur notre site Internet : <http://statbel.fgov.be>

Industrie et construction : autres publications

Construction et logement

Cette publication annuelle rassemble les données chiffrées sur le parc des bâtiments résidentiels et non résidentiels ainsi que sur les permis de bâtir accordés, les nouvelles constructions et reconstructions effectuées durant l'année de référence. Quelques tableaux comptabilisent également le nombre de démolitions.

Par arrondissement administratif, les nouvelles constructions sont recensées ainsi que leur nombre de logements. Le volume, la superficie, la qualité du maître de l'ouvrage (particulier, État, ASBL, société anonyme,...) ou la destination du bâtiment (résidence, bâtiment commercial, industriel, d'entreposage,...) sont autant d'informations vous permettant d'analyser l'évolution du secteur de la construction.

Quelques autres publications

Publications générales

Annuaire de statistiques régionales
Bulletin de statistique - *Mensuelle*

Territoire et environnement

Statistique de l'occupation du sol (**disquette**)

Population

Ménages et noyaux familiaux - *Annuelle*
Population totale au 1er janvier - *Annuelle*
Le logement : réalités socio-économiques et géographiques - *Monographie relative aux résultats du Recensement de la Population de 1991*

Société

Enquête sur les budgets des ménages -
Annuelle

Économie et finances

Vente de biens immobiliers - *Annuelle*
La conjoncture - *Mensuelle*

Agriculture

Recensement agricole et horticole
au 15 mai - *Annuelle*

Commerce, services et transports

Statistiques mensuelles du transport -
Mensuelle
Commerce intérieur - *Annuelle*



Achévé d'imprimer
par l'imprimerie de l'INS
B-1000 Bruxelles

Avril 2004