

Industrie et construction

Production industrielle

PRODCOM et NON-PRODCOM

L'Institut national de statistique propose des informations impartiales à un prix abordable.

Les informations sont diffusées conformément à la loi, notamment pour ce qui concerne leur confidentialité.

Nous classons les statistiques en huit domaines :

Généralités	Économie et finances
Territoire et environnement	Agriculture et activités assimilées
Population	Industrie
Société	Services, commerce et transports

Tous droits de traduction, d'adaptation, de reproduction par tous procédés, y compris la photographie et le microfilm sont soumis à autorisation préalable de l'Institut national de statistique.

Toutefois, la citation de courts extraits, à titre explicatif ou justificatif, dans un article, un compte-rendu ou un livre, est autorisée moyennant indication claire et précise de la source.

Éditeur responsable : Hans D'HONDT



© 2001, INSTITUT NATIONAL DE STATISTIQUE *éditeur*

B-1000 Bruxelles – 44 rue de Louvain

Industrie et construction

Production industrielle PRODCOM et NON-PRODCOM

Année 2001

Sommaire

Statistique de la production industrielle

I. Secteurs PRODCOM : principalement industrie (à partir du 1/1/94)

A. Répartition de la valeur de la production industrielle et de l'emploi suivant l'activité principale de l'établissement :	
- Introduction	3
- Valeur de la production industrielle	4
- Emploi	10
B. Valeur des commandes dans certaines branches d'activité suivant l'activité principale de l'établissement	20
C. Livraisons en valeur et en quantité suivant la liste CPA et la liste PRODCOM :	
- Introduction	21
- Données	22
D. Taux de couverture.....	115

II. Secteurs NON-PRODCOM : principalement énergie et récupération (à partir du 1/1/94)

Chiffres d'affaires et emploi :

- Introduction	123
- Chiffre d'affaires	124
- Emploi	125

Signes conventionnels

Les renseignements ne sont pas disponibles	..
0 ou inférieur à la moitié de l'unité utilisée	-
Chiffres provisoires	(*)
Chiffres rectifiés	-
La virgule est employée pour séparer les unités décimales	,
Chiffres non publiés pour cause de confidentialité	##

Production industrielle

I. Secteurs PRODCOM

(principalement Industrie)

Introduction

Le 1er janvier 1994 marque un tournant dans l'établissement des statistiques mensuelles de la production industrielle. Jusqu'en 1993, il existait une statistique mensuelle spécifique pour la plupart des secteurs. La nomenclature de marchandises utilisée était une liste empirique de produits par branche d'activité.

Depuis l'achèvement du marché unique au 1er janvier '93, on assiste à une demande accrue de résultats comparables au plan international. On veut pouvoir coupler les données relatives à la production à celles du commerce extérieur. Ceci nous a menés à l'enquête PRODCOM.

Sont assujetties à Prodcum la plupart des entreprises industrielles occupant au moins 10 personnes ou dont le chiffre d'affaires atteint 100 millions de BEF et certaines autres entreprises ayant une activité industrielle accessoire occupant au moins 20 travailleurs.

Pour diverses raisons les statistiques de certains secteurs (énergie, récupération, distribution d'eau, les abattoirs, les laiteries, la sidérurgie) sont encore collectées selon l'ancien système.

La liste Prodcum, nouvelle nomenclature des statistiques de la production, comporte quelque 5.700 produits industriels, essentiellement des marchandises, mais également un certain nombre de services industriels. Chaque rubrique de la liste Prodcum est désignée par un code à huit chiffres. Les quatre premiers chiffres correspondent à une classe de la NACE-rév.1. L'on a pu établir ainsi une cohérence entre produits et activités. De plus, les rubriques de la liste Prodcum se composent d'articles ou de groupes d'articles de la nomenclature combinée.

L'enquête s'effectue au niveau de l'unité locale. Si plusieurs activités sont exercées dans une unité locale, on remplit une déclaration par activité, c'est-à-dire par division (2 chiffres) de la NACE-rév.1. Outre les données relatives à la valeur de la production suivant l'activité principale (quantités et livraisons), on demande également des données sur l'emploi et le volume de travail.

Dans ce tableau, la valeur de la production d'un établissement est rangée suivant un seul code à quatre chiffres de la NACE-rév.1. Ce code correspond à l'activité principale de l'entreprise.

Illustrons ceci par un exemple:

Soit un établissement X qui produit les produits A (code 17.20.31.59) et B (code 17.30.30.30) à raison respectivement de 600 000 BEF et 400 000 BEF. Ces produits appartiennent à des classes différentes de la NACE-rév.1 (les quatre premiers chiffres du code Prodcum des produits A et B sont différents). Il résulte de ceci que l'établissement X reçoit comme activité principale le code correspondant aux quatre premiers chiffres du produit A soit 17.20 (ce dernier représente la plus grande part de la valeur de la production de l'établissement X).

Dans le tableau, toute la valeur de la production de l'établissement X, c.-à-d. 1 000 000 BEF, est associée au code d'activité principale 17.2 (trois chiffres).

Si ces résultats sont provisoires, c'est parce que l'on est encore confronté à un faible pourcentage de non-réponses.

Les différences importantes constatées dans certains secteurs, entre décembre d'une certaine année et janvier de l'année suivante, sont en partie dues à la mise à jour annuelle du fichier des déclarants Prodcum.

PRODCOM - Livraisons par activité

Valeur de la production industrielle (1) suivant l'activité principale de l'établissement (chiffres provisoires en 1 000 €)

Code				
NACE	Activité	1999	2000	2001
14	Autres industries extractives	631 411	684 230	753 093
14.1	- Extraction de pierres	183 880	204 317	200 264
14.2	- Extraction de sables et d'argiles	375 420	399 581	470 850
14.A	- Extractions minérales n.d.a. (14.A = 14.3 + 14.5)	72 111	80 332	81 979
1C	Industries alimentaires (1C= 15 sauf abattoirs et laiteries)	15 169 172	16 023 052	17 377 995
15.B	- Industrie des viandes (15B= 15.1 sauf l'abattage)	2 442 369	2 862 298	3 446 500
15.2	- Industrie du poisson	337 902	333 913	332 624
15.3	- Transformation et conservation de fruits et légumes	1 802 090	1 740 285	1 802 628
15.4	- Industrie des corps gras	1 294 419	1 218 259	1 353 644
15.C	- Glaces de consommation (15.C = 15.52)	183 353	199 129	210 673
15.6	- Travail des grains et fabrication de produits amylacés	1 097 446	1 142 755	1 214 533
15.7	- Fabrication d'aliments pour animaux	1 525 059	1 619 496	1 673 269
15.8	- Autres industries alimentaires	4 382 120	4 674 383	4 833 525
15.9	- Industrie des boissons	2 104 415	2 232 535	2 510 598
16	Industrie du tabac	709 682	654 275	652 909
17	Industrie textile	5 111 663	5 459 483	5 395 987
17.1	- Filature	420 590	450 207	408 576
17.2	- Tissage	1 361 030	1 582 669	1 532 125
17.3	- Ennoblement textile	362 449	377 342	367 842
17.4	- Fabrication d'articles confectionnés en textile, sauf habillement	370 993	396 696	394 958
17.5	- Autres industries textiles	2 419 618	2 470 050	2 521 370

(1) Livraisons y compris les traitements et services industriels et le travail à façon fourni à l'étranger.

Valeur de la production industrielle (1) suivant l'activité principale de l'établissement (chiffres provisoires en 1 000 €) - suite

Code		1999	2000	2001
NACE	Activité			
17.6	- Fabrication d'étoffes à mailles	86 524	95 039	84 459
17.7	- Fabrication d'articles à mailles	90 460	87 479	86 656
18	Industrie de l'habillement et des fourrures	510 868	498 307	499 100
18.A	- Fabrication de vêtements en cuir et industrie des fourrures (18.A = 18.1 + 18.3)	25 192	29 158	
18.2	- Fabrication d'autres vêtements	485 676	469 149	
19	Industrie du cuir et de la chaussure	235 850	154 699	143 818
19.A	- Apprêt et tannage des cuirs et fabrication d'articles de voyage et de maroquinerie (19.A = 19.1 + 19.2)		123 646	116 626
19.3	- Fabrication de chaussures		31 052	27 192
20	Travail du bois et fabrication d'articles en bois, liège, vannerie ou sparterie	1 881 324	2 113 548	2 216 806
20.1	- Sciage et rabotage du bois, imprégnation du bois	313 219	339 522	346 150
20.2	- Fabrication de panneaux de bois	673 320	760 239	792 682
20.3	- Fabrication de charpentes et de menuiseries	628 093	718 076	800 113
20.4	- Fabrication d'emballages en bois	200 254	221 309	207 923
20.5	- Fabrication d'objets divers en bois, liège, vannerie ou sparterie	66 436	74 403	69 937
21	Industrie du papier et du carton	3 322 392	3 892 180	3 749 849
21.1	- Fabrication de pâte à papier, de papier et de carton	1 626 677	1 949 482	1 753 401
21.2	- Fabrication d'articles en papier ou en carton	1 695 715	1 942 699	1 996 449
22	Edition, imprimerie, reproduction	4 403 357	4 681 676	4 790 459
22.A	- Édition et reproduction des enregistrements (22.A = 22.1 + 22.3)	1 916 960	2 093 310	2 135 901
22.2	- Imprimerie et activités annexes	2 486 397	2 588 367	2 654 558
24	Industrie chimique	20 897 431	25 168 654	24 611 863

(1) Livraisons y compris les traitements et services industriels et le travail à façon fourni à l'étranger.

PRODCOM - Livraisons par activité

Valeur de la production industrielle (1) suivant l'activité principale de l'établissement (chiffres provisoires en 1 000 €) - suite

Code				
NACE	Activité	1999	2000	2001
24.1	- Industrie chimique de base	12 371 181	15 575 444	14 657 405
24.2	- Fabrication de produits agrochimiques	684 371	838 473	816 075
24.3	- Fabrication de peintures, vernis et encres d'imprimerie	805 949	881 812	917 802
24.4	- Industrie pharmaceutique	2 558 473	2 988 634	3 625 955
24.5	- Fabrication de savons et détergents, de produits d'entretien, parfums et cosmétiques	1 363 741	1 329 785	1 101 102
24.6	- Fabrication d'autres produits chimiques	2 654 400	3 033 264	2 987 195
24.7	- Fabrication de fibres artificielles ou synthétiques	459 315	521 241	506 330
25	Industrie du caoutchouc et des plastiques	4 670 575	5 079 664	4 800 536
25.1	- Industrie du caoutchouc	595 625	601 563	476 089
25.2	- Transformation des matières plastiques	4 074 950	4 478 101	4 324 447
26	Fabrication d'autres produits minéraux non métalliques	4 822 347	5 161 573	5 144 827
26.1	- Fabrication de verre et d'articles en verre	1 510 146	1 698 982	1 738 022
26.A	- Fabrication de carreaux et produits en céramique (26.A = 26.2 + 26.3)	164 339	160 444	160 681
26.4	- Fabrication de tuiles, briques et autres produits en terre cuite pour la construction	318 310	297 489	281 777
26.5	- Fabrication de ciment, chaux et plâtre	756 111	757 116	756 363
26.6	- Fabrication d'ouvrages en béton, en ciment ou en plâtre	1 561 072	1 682 207	1 664 475
26.7	- Travail de la pierre	226 387	237 900	230 632
26.8	- Fabrication d'autres produits minéraux non métalliques	285 981	327 436	312 877
2C	Métallurgie (2C= 27 sauf produits CECA)	4 518 285	5 484 052	5 192 604
27.2	- Fabrication de tubes	162 527	175 489	166 976
27.3	- Première transformation de l'acier et fabrication de ferro-alliages non CECA	1 036 010	1 264 864	1 210 681

(1) Livraisons y compris les traitements et services industriels et le travail à façon fourni à l'étranger.

Valeur de la production industrielle (1) suivant l'activité principale de l'établissement (chiffres provisoires en 1 000 €) - suite

Code		1999	2000	2001
NACE	Activité			
27.4	- Production de métaux non ferreux	3 077 354	3 790 265	3 540 676
27.5	- Fonderie	242 395	253 435	274 271
28	Travail des métaux	6 498 435	6 945 973	7 262 501
28.1	- Fabrication d'éléments en métal pour la construction	2 263 110	2 433 567	2 585 300
28.2	- Fabrication de réservoirs métalliques et de chaudières pour le chauffage central	747 447	762 405	797 928
28.3	- Fabrication de générateurs de vapeur	431 013	458 658	508 894
28.4	- Forge, emboutissage, estampage et profilage des métaux; métallurgie des poudres	183 139	217 138	206 742
28.5	- Traitement et revêtement des métaux; mécanique générale	1 116 462	1 200 940	1 235 676
28.6	- Fabrication de coutellerie, d'outillage et de quincaillerie	365 152	418 412	438 104
28.7	- Fabrication d'autres ouvrages en métaux	1 392 112	1 454 853	1 489 857
29	Fabrication de machines et équipements	6 972 643	7 754 539	7 713 851
29.1	- Fabr. de moteurs et organes mécaniques de transmission, à l'excl. des moteurs pour avions, véhicules et motocycles	1 548 410	1 690 973	1 633 737
29.2	- Fabrication de machines d'usage général	1 749 855	1 987 894	2 218 180
29.3	- Fabrication de machines agricoles et forestières	522 004	549 259	569 408
29.4	- Fabrication de machines-outils	342 190	336 823	302 202
29.5	- Fabrication d'autres machines d'usage spécifique	2 427 368	2 737 519	2 455 275
29.6	- Fabrication d'armes et de munitions	171 397	238 872	303 437
29.7	- Fabrication d'appareils domestiques	211 419	213 199	231 612
30	Fabrication de machines de bureau et de matériel informatique	375 834	695 136	501 200
31	Fabrication de machines et appareils électriques	3 874 083	4 514 085	4 315 801
31.1	- Fabrication de moteurs, génératrices et transformateurs électriques	691 069	685 013	708 752

(1) Livraisons y compris les traitements et services industriels et le travail à façon fourni à l'étranger.

PRODCOM - Livraisons par activité

Valeur de la production industrielle (1) suivant l'activité principale de l'établissement (chiffres provisoires en 1 000 €) - suite

Code		1999	2000	2001
NACE	Activité			
31.2	- Fabrication de matériel de distribution et de commande électrique	824 049	952 717	961 226
31.3	- Fabrication de fils et câbles isolés	403 930	539 842	479 844
31.4	- Fabrication d'accumulateurs et de piles électriques	435 963	456 244	363 045
31.5	- Fabrication de lampes et d'appareils d'éclairage	549 518	693 136	682 355
31.6	- Fabrication de matériels électriques	969 553	1 187 133	1 120 579
32	Fabrication d'équipements de radio, télévision et communication	2 655 929	3 618 567	3 246 071
32.1	- Fabrication de composants électroniques	563 608	1 007 355	719 951
32.A	- Appareils de communication (32.A = 32.2+32.3)	2 092 322	2 611 212	2 526 120
33	Fabrication d'instruments médicaux, de précision, d'optique et d'horlogerie	771 998	838 500	854 988
33.1	- Fabrication de matériel médico-chirurgical et d'orthopédie	181 632	160 264	178 738
33.2	- Fabrication d'instrumentation scientifique et technique	448 121	479 270	541 726
33.3	- Fabrication d'équipements de contrôle des processus industriels	78 880	138 803	70 568
33.4	- Fabrication d'instruments d'optique et de matériel photographique	49 896	48 668	53 338
33.5	- Horlogerie	13 469	11 496	10 618
34	Construction et assemblage de véhicules automobiles, de remorques et semi-remorques	13 592 531	14 041 285	16 906 394
34.1	- Construction et assemblage de véhicules automobiles	10 788 132	11 020 114	13 417 741
34.2	- Fabrication de carrosseries, remorques et caravanes	998 006	1 098 946	1 136 992
34.3	- Fabrication de parties et accessoires pour les véhicules à moteur	1 806 394	1 922 225	2 351 661
35	Fabrication d'autres matériels de transport	1 383 359	1 371 374	1 645 562
35.3	- Construction aéronautique et spatiale	961 784	1 076 723	1 171 172
35.4	- Fabrication de motocycles et de bicyclettes	66 206	67 753	79 073

(1) Livraisons y compris les traitements et services industriels et le travail à façon fourni à l'étranger.

PRODCOM - Livraisons par activité

Valeur de la production industrielle (1) suivant l'activité principale de l'établissement (chiffres provisoires en 1 000 €) - suite et fin

Code		1999	2000	2001
NACE	Activité			
35.B	- Fabrication d'autres matériels de transport n.d.a., y compris navals et ferroviaires (35.B=35.1+35.2+35.5)	355 369	226 897	395 317
36	Fabrication de meubles; industries diverses	2 828 971	3 167 927	3 251 003
36.1	- Fabrication de meubles	2 224 913	2 415 755	2 607 966
36.2	- Travail des pierres précieuses et fabrication de bijoux	393 799	515 686	420 749
36.3	- Fabrication d'instruments de musique			1 939
36.4	- Fabrication d'articles de sport	11 174	10 579	9 904
36.5	- Fabrication de jeux et jouets	82 272	106 632	95 394
36.6	- Autres industries diverses			115 052
36.A	- Autres industries diverses, y compris la fabrication d'instruments de musique (36.A = 36.3 + 36.6)	116 813	119 276	116 990
	Total	105 838 142	118 002 779	121 027 214

(1) Livraisons y compris les traitements et services industriels et le travail à façon fourni à l'étranger.

PRODCOM - Emploi, heures et salaires

Emploi, heures et salaires suivant l'activité principale de l'établissement (chiffres provisoires)

Code			1999	2000	2001
NACE	Description				
14	Autres industries extractives	Nbre d'ouvriers	2 831	2 834	2 843
		Nbre d'employés	749	752	741
		Total	3 580	3 587	3 585
		Nbre d'heures (1)	458 242	459 554	452 239
		Salaires trimestriels (2)	88 979	91 138	93 690
14.1	- Extraction de pierres	Nbre d'ouvriers	1 288	1 279	1 345
		Nbre d'employés	295	291	284
		Total	1 583	1 570	1 629
		Nbre d'heures (1)	202 133	200 849	202 168
		Salaires trimestriels (2)	39 500	40 931	43 419
14.2	- Extraction de sables et d'argiles	Nbre d'ouvriers	1 430	1 436	1 390
		Nbre d'employés	348	345	346
		Total	1 778	1 782	1 736
		Nbre d'heures (1)	228 304	229 113	222 962
		Salaires trimestriels (2)	44 182	44 644	44 869
14.A	- Extractions minérales n.d.a. (14.A = 14.3 + 14.5)	Nbre d'ouvriers	112	118	107
		Nbre d'employés	105	116	111
		Total	217	234	218
		Nbre d'heures (1)	27 804	29 591	27 107
		Salaires trimestriels (2)	5 296	5 563	5 401
1C	Industries alimentaires	Nbre d'ouvriers	46 099	46 305	47 014
	(1C= 15 sauf abattoirs et laiteries)	Nbre d'employés	17 918	18 434	18 821
		Total	64 017	64 740	65 836
		Nbre d'heures (1)	7 906 169	8 019 920	8 128 789
		Salaires trimestriels (2)	1 431 118	1 494 984	1 581 900
15.B	- Industrie des viandes	Nbre d'ouvriers	10 099	9 903	10 234
	(15B= 15.1 sauf l'abattage)	Nbre d'employés	1 970	1 961	2 072
		Total	12 069	11 864	12 306
		Nbre d'heures (1)	1 457 593	1 449 044	1 508 327
		Salaires trimestriels (2)	224 616	230 838	246 377
15.2	- Industrie du poisson	Nbre d'ouvriers	1 070	1 037	1 031
		Nbre d'employés	391	404	407
		Total	1 461	1 441	1 438
		Nbre d'heures (1)	184 316	181 914	179 564
		Salaires trimestriels (2)	30 098	28 750	29 895
15.3	- Transformation et conservation de fruits et légumes	Nbre d'ouvriers	5 274	5 452	5 164
		Nbre d'employés	1 394	1 479	1 444
		Total	6 669	6 932	6 609
		Nbre d'heures (1)	841 383	875 870	827 246
		Salaires trimestriels (2)	136 245	148 784	147 823
15.4	- Industrie des corps gras	Nbre d'ouvriers	778	742	760
		Nbre d'employés	530	542	569
		Total	1 309	1 284	1 330
		Nbre d'heures (1)	158 385	158 328	161 801
		Salaires trimestriels (2)	38 804	40 039	45 226
15.C	- Glaces de consommation (15.C = 15.52)	Nbre d'ouvriers	1 356	1 298	1 210
		Nbre d'employés	222	243	247
		Total	1 579	1 542	1 457
		Nbre d'heures (1)	183 572	172 109	164 335
		Salaires trimestriels (2)	29 553	29 089	29 252
15.6	- Travail des grains et fabrication de produits amylacés	Nbre d'ouvriers	1 549	1 694	1 807
		Nbre d'employés	1 336	1 415	1 447
		Total	2 885	3 109	3 254
		Nbre d'heures (1)	393 084	426 572	441 270
		Salaires trimestriels (2)	88 833	97 319	104 083
15.7	- Fabrication d'aliments pour animaux	Nbre d'ouvriers	1 705	1 682	1 612
		Nbre d'employés	1 406	1 426	1 386
		Total	3 111	3 108	2 998
		Nbre d'heures (1)	415 731	415 584	397 569
		Salaires trimestriels (2)	79 518	81 149	81 848

(1) Heures prestées par les travailleurs (employés et ouvriers).

(2) Salaires et traitements bruts du trimestre, des employés et ouvriers occupés dans les divisions industrielles (en 1 000 €).

Emploi, heures et salaires suivant l'activité principale de l'établissement (chiffres provisoires) - suite

Code			1999	2000	2001
NACE	Description				
15.8	- Autres industries alimentaires	Nbre d'ouvriers	18 991	19 195	19 817
		Nbre d'employés	7 281	7 490	7 732
		Total	26 273	26 686	27 549
		Nbre d'heures (1)	3 143 576	3 188 059	3 290 006
		Salaires trimestriels (2)	549 603	572 638	619 527
15.9	- Industrie des boissons	Nbre d'ouvriers	5 273	5 299	5 377
		Nbre d'employés	3 385	3 471	3 514
		Total	8 658	8 770	8 891
		Nbre d'heures (1)	1 128 526	1 152 436	1 158 669
		Salaires trimestriels (2)	253 849	266 377	277 868
16	Industrie du tabac	Nbre d'ouvriers	1 720	1 752	1 776
		Nbre d'employés	734	690	715
		Total	2 455	2 443	2 491
		Nbre d'heures (1)	305 140	302 228	302 934
		Salaires trimestriels (2)	63 847	57 695	64 029
17	Industrie textile	Nbre d'ouvriers	31 712	30 885	30 511
		Nbre d'employés	5 902	5 816	5 922
		Total	37 615	36 701	36 434
		Nbre d'heures (1)	4 497 994	4 471 666	4 351 231
		Salaires trimestriels (2)	659 222	666 808	680 622
17.1	- Filature	Nbre d'ouvriers	4 419	4 030	3 690
		Nbre d'employés	422	396	360
		Total	4 842	4 426	4 050
		Nbre d'heures (1)	526 860	486 199	429 372
		Salaires trimestriels (2)	77 736	70 488	65 673
17.2	- Tissage	Nbre d'ouvriers	7 253	7 602	7 544
		Nbre d'employés	1 435	1 624	1 631
		Total	8 688	9 226	9 176
		Nbre d'heures (1)	1 061 370	1 143 168	1 099 196
		Salaires trimestriels (2)	160 655	177 699	179 983
17.3	- Ennoblement textile	Nbre d'ouvriers	2 804	2 721	2 588
		Nbre d'employés	536	522	539
		Total	3 340	3 244	3 128
		Nbre d'heures (1)	405 011	395 348	368 942
		Salaires trimestriels (2)	57 395	57 717	55 986
17.4	- Fabrication d'articles confectionnés en textile, sauf habillement	Nbre d'ouvriers	3 543	3 461	3 439
		Nbre d'employés	624	631	683
		Total	4 168	4 092	4 122
		Nbre d'heures (1)	487 130	495 973	486 244
		Salaires trimestriels (2)	62 193	65 237	67 638
17.5	- Autres industries textiles	Nbre d'ouvriers	11 389	11 008	11 244
		Nbre d'employés	2 580	2 384	2 430
		Total	13 969	13 393	13 674
		Nbre d'heures (1)	1 732 236	1 688 698	1 708 970
		Salaires trimestriels (2)	265 727	263 577	277 430
17.6	- Fabrication d'étoffes à mailles	Nbre d'ouvriers	537	533	558
		Nbre d'employés	107	109	106
		Total	644	642	664
		Nbre d'heures (1)	75 835	77 533	79 348
		Salaires trimestriels (2)	10 657	11 541	12 396
17.7	- Fabrication d'articles à mailles	Nbre d'ouvriers	1 765	1 527	1 445
		Nbre d'employés	196	147	171
		Total	1 961	1 675	1 617
		Nbre d'heures (1)	209 549	184 744	179 157
		Salaires trimestriels (2)	24 859	20 548	21 515
18	Industrie de l'habillement et des fourrures	Nbre d'ouvriers	7 794	6 958	5 990
		Nbre d'employés	1 734	1 662	1 633
		Total	9 529	8 620	7 624
		Nbre d'heures (1)	1 005 336	914 048	820 196
		Salaires trimestriels (2)	131 092	123 789	119 086

(1) Heures prestées par les travailleurs (employés et ouvriers).

(2) Salaires et traitements bruts du trimestre, des employés et ouvriers occupés dans les divisions industrielles (en 1 000 €).

PRODCOM - Emploi, heures et salaires

Emploi, heures et salaires suivant l'activité principale de l'établissement (chiffres provisoires) - suite

Code			1999	2000	2001
NACE	Description				
18.1	- Fabrication de vêtements en cuir	Nbre d'ouvriers	##	##	##
		Nbre d'employés	##	##	##
		Total	105	87	86
		Nbre d'heures (1)	10 090	10 052	10 486
		Salaires trimestriels (2)	1 471	1 350	1 353
18.A	- Fabrication de vêtements en cuir et industrie des fourrures (18.A = 18.1 + 18.3)	Nbre d'ouvriers	156	121	
		Nbre d'employés	50	47	
		Total	206	168	
		Nbre d'heures (1)	18 982	18 735	
		Salaires trimestriels (2)	2 744	2 592	
18.2	- Fabrication d'autres vêtements	Nbre d'ouvriers	7 638	6 837	5 892
		Nbre d'employés	1 684	1 615	1 584
		Total	9 322	8 452	7 477
		Nbre d'heures (1)	986 354	895 313	803 649
		Salaires trimestriels (2)	128 347	121 197	116 727
18.3	- Industrie des fourrures	Nbre d'ouvriers	##	##	##
		Nbre d'employés	##	##	##
		Total	101	80	59
		Nbre d'heures (1)	8 891	8 682	6 060
		Salaires trimestriels (2)	1 274	1 243	1 006
19	Industrie du cuir et de la chaussure	Nbre d'ouvriers	1 738	1 671	1 503
		Nbre d'employés	385	387	374
		Total	2 123	2 058	1 877
		Nbre d'heures (1)	251 048	235 737	213 085
		Salaires trimestriels (2)	39 916	39 001	37 433
19.A	- Apprêt et tannage des cuirs et fabrication d'articles de voyage et de maroquinerie (19.A = 19.1 + 19.2)	Nbre d'ouvriers	##	##	
		Nbre d'employés	##	##	
		Total	1 600	1 610	
		Nbre d'heures (1)	197 842	190 046	
		Salaires trimestriels (2)	31 655	32 325	
19.3	- Fabrication de chaussures	Nbre d'ouvriers	##	##	##
		Nbre d'employés	##	##	##
		Total	523	448	343
		Nbre d'heures (1)	53 205	45 691	35 434
		Salaires trimestriels (2)	8 261	6 676	4 995
20	Travail du bois et fabrication d'articles en bois, liège, vannerie ou sparterie	Nbre d'ouvriers	8 623	8 894	8 994
		Nbre d'employés	1 912	1 983	2 058
		Total	10 536	10 877	11 052
		Nbre d'heures (1)	1 349 520	1 401 394	1 413 459
		Salaires trimestriels (2)	203 364	212 346	224 688
20.1	- Sciage et rabotage du bois, imprégnation du bois	Nbre d'ouvriers	1 363	1 397	1 396
		Nbre d'employés	301	317	321
		Total	1 665	1 714	1 718
		Nbre d'heures (1)	212 204	221 460	221 771
		Salaires trimestriels (2)	28 302	30 240	31 424
20.2	- Fabrication de panneaux de bois	Nbre d'ouvriers	2 427	2 505	2 561
		Nbre d'employés	421	451	500
		Total	2 848	2 956	3 061
		Nbre d'heures (1)	373 235	389 090	393 804
		Salaires trimestriels (2)	61 267	65 403	69 990
20.3	- Fabrication de charpentes et de menuiseries	Nbre d'ouvriers	3 514	3 607	3 728
		Nbre d'employés	779	788	829
		Total	4 294	4 395	4 557
		Nbre d'heures (1)	545 714	562 815	582 257
		Salaires trimestriels (2)	81 964	83 755	90 430
20.4	- Fabrication d'emballages en bois	Nbre d'ouvriers	725	768	748
		Nbre d'employés	167	160	146
		Total	893	928	894
		Nbre d'heures (1)	116 196	117 594	113 822
		Salaires trimestriels (2)	17 541	17 602	18 165

(1) Heures prestées par les travailleurs (employés et ouvriers).

(2) Salaires et traitements bruts du trimestre, des employés et ouvriers occupés dans les divisions industrielles (en 1 000 €).

Emploi, heures et salaires suivant l'activité principale de l'établissement (chiffres provisoires) - suite

Code			1999	2000	2001
NACE	Description				
20.5	- Fabrication d'objets divers en bois, liège, vannerie ou sparterie	Nbre d'ouvriers	592	616	560
		Nbre d'employés	243	265	260
		Total	836	882	820
		Nbre d'heures (1)	102 169	110 434	101 803
		Salaires trimestriels (2)	14 290	15 346	14 679
21	Industrie du papier et du carton	Nbre d'ouvriers	11 839	12 280	12 086
		Nbre d'employés	3 681	3 851	3 846
		Total	15 520	16 132	15 933
		Nbre d'heures (1)	2 016 521	2 072 405	2 022 578
		Salaires trimestriels (2)	407 362	435 024	443 158
21.1	- Fabrication de pâte à papier, de papier et de carton	Nbre d'ouvriers	3 798	3 900	3 779
		Nbre d'employés	1 451	1 485	1 463
		Total	5 250	5 386	5 243
		Nbre d'heures (1)	679 713	688 111	653 543
		Salaires trimestriels (2)	164 467	176 981	176 265
21.2	- Fabrication d'articles en papier ou en carton	Nbre d'ouvriers	8 040	8 380	8 307
		Nbre d'employés	2 229	2 365	2 382
		Total	10 270	10 746	10 690
		Nbre d'heures (1)	1 336 808	1 384 294	1 369 035
		Salaires trimestriels (2)	242 895	258 043	266 893
22	Edition, imprimerie, reproduction	Nbre d'ouvriers	13 701	13 202	13 298
		Nbre d'employés	14 279	14 925	15 259
		Total	27 980	28 127	28 558
		Nbre d'heures (1)	3 672 138	3 672 089	3 650 463
		Salaires trimestriels (2)	779 496	801 705	835 783
22.A	- Édition et reproduction des enregistrements (22.A = 22.1 + 22.3)	Nbre d'ouvriers	1 261	1 314	1 305
		Nbre d'employés	8 835	9 523	9 903
		Total	10 096	10 838	11 208
		Nbre d'heures (1)	1 358 076	1 472 272	1 496 766
		Salaires trimestriels (2)	326 559	359 525	381 274
22.2	- Imprimerie et activités annexes	Nbre d'ouvriers	12 440	11 887	11 992
		Nbre d'employés	5 443	5 401	5 356
		Total	17 884	17 288	17 349
		Nbre d'heures (1)	2 314 061	2 199 817	2 153 696
		Salaires trimestriels (2)	452 937	442 179	454 508
24	Industrie chimique	Nbre d'ouvriers	30 519	31 025	31 085
		Nbre d'employés	33 928	34 972	35 622
		Total	64 447	65 997	66 708
		Nbre d'heures (1)	8 505 336	8 671 988	8 655 601
		Salaires trimestriels (2)	2 289 754	2 402 610	2 552 762
24.1	- Industrie chimique de base	Nbre d'ouvriers	14 161	14 161	14 184
		Nbre d'employés	13 967	14 218	14 546
		Total	28 129	28 380	28 730
		Nbre d'heures (1)	3 681 800	3 689 432	3 712 545
		Salaires trimestriels (2)	1 101 349	1 115 896	1 182 280
24.2	- Fabrication de produits agrochimiques	Nbre d'ouvriers	716	724	680
		Nbre d'employés	783	778	810
		Total	1 499	1 503	1 490
		Nbre d'heures (1)	210 056	210 632	211 959
		Salaires trimestriels (2)	55 743	57 807	59 434
24.3	- Fabrication de peintures, vernis et encres d'imprimerie	Nbre d'ouvriers	1 463	1 545	1 563
		Nbre d'employés	1 908	1 962	1 962
		Total	3 371	3 508	3 525
		Nbre d'heures (1)	482 344	511 568	526 372
		Salaires trimestriels (2)	109 199	115 579	121 447
24.4	- Industrie pharmaceutique	Nbre d'ouvriers	4 127	4 314	4 584
		Nbre d'employés	8 894	9 546	10 015
		Total	13 022	13 861	14 600
		Nbre d'heures (1)	1 764 614	1 873 089	1 914 513
		Salaires trimestriels (2)	449 936	506 015	564 824

(1) Heures prestées par les travailleurs (employés et ouvriers).

(2) Salaires et traitements bruts du trimestre, des employés et ouvriers occupés dans les divisions industrielles (en 1 000 €).

PRODCOM - Emploi, heures et salaires

Emploi, heures et salaires suivant l'activité principale de l'établissement (chiffres provisoires) - suite

Code			1999	2000	2001
NACE	Description				
24.5	- Fabrication de savons et détergents, de produits d'entretien, parfums et cosmétiques	Nbre d'ouvriers	2 968	3 322	3 335
		Nbre d'employés	2 041	2 128	1 974
		Total	5 010	5 450	5 309
		Nbre d'heures (1)	654 994	705 977	668 420
		Salaires trimestriels (2)	130 677	144 847	144 699
24.6	- Fabrication d'autres produits chimiques	Nbre d'ouvriers	5 089	4 965	4 710
		Nbre d'employés	5 847	5 817	5 799
		Total	10 937	10 783	10 509
		Nbre d'heures (1)	1 418 469	1 368 584	1 304 280
		Salaires trimestriels (2)	387 110	402 954	419 252
24.7	- Fabrication de fibres artificielles ou synthétiques	Nbre d'ouvriers	1 993	1 991	2 027
		Nbre d'employés	484	519	514
		Total	2 477	2 510	2 542
		Nbre d'heures (1)	293 057	312 702	317 509
		Salaires trimestriels (2)	55 739	59 512	60 827
25	Industrie du caoutchouc et des plastiques	Nbre d'ouvriers	19 912	20 614	19 933
		Nbre d'employés	7 213	7 466	7 604
		Total	27 125	28 081	27 537
		Nbre d'heures (1)	3 507 409	3 606 825	3 497 473
		Salaires trimestriels (2)	667 962	702 922	721 124
25.1	- Industrie du caoutchouc	Nbre d'ouvriers	2 797	2 732	2 494
		Nbre d'employés	878	871	859
		Total	3 675	3 604	3 354
		Nbre d'heures (1)	475 273	469 161	417 630
		Salaires trimestriels (2)	89 962	85 932	92 057
25.2	- Transformation des matières plastiques	Nbre d'ouvriers	17 115	17 882	17 438
		Nbre d'employés	6 334	6 594	6 744
		Total	23 449	24 477	24 183
		Nbre d'heures (1)	3 032 135	3 137 663	3 079 843
		Salaires trimestriels (2)	578 000	616 990	629 067
26	Fabrication d'autres produits minéraux non métalliques	Nbre d'ouvriers	23 500	23 404	23 020
		Nbre d'employés	6 925	7 072	7 170
		Total	30 425	30 476	30 190
		Nbre d'heures (1)	3 896 320	3 931 167	3 836 813
		Salaires trimestriels (2)	744 978	767 626	782 624
26.1	- Fabrication de verre et d'articles en verre	Nbre d'ouvriers	8 728	8 482	8 352
		Nbre d'employés	2 429	2 500	2 519
		Total	11 157	10 982	10 872
		Nbre d'heures (1)	1 392 771	1 387 199	1 348 272
		Salaires trimestriels (2)	265 855	275 549	276 235
26.A	- Fabrication de carreaux et produits en céramique (26.A = 26.2 + 26.3)	Nbre d'ouvriers	1 342	1 274	1 106
		Nbre d'employés	387	357	329
		Total	1 729	1 631	1 435
		Nbre d'heures (1)	206 219	196 227	180 564
		Salaires trimestriels (2)	40 387	38 705	37 424
26.4	- Fabrication de tuiles, briques et autres produits en terre cuite pour la construction	Nbre d'ouvriers	2 015	1 857	1 798
		Nbre d'employés	410	417	418
		Total	2 425	2 274	2 216
		Nbre d'heures (1)	311 388	298 641	294 321
		Salaires trimestriels (2)	53 411	52 657	53 160
26.5	- Fabrication de ciment, chaux et plâtre	Nbre d'ouvriers	1 617	1 587	1 521
		Nbre d'employés	929	877	888
		Total	2 547	2 464	2 409
		Nbre d'heures (1)	333 719	327 774	313 886
		Salaires trimestriels (2)	91 468	87 325	90 405
26.6	- Fabrication d'ouvrages en béton, en ciment ou en plâtre	Nbre d'ouvriers	7 785	8 071	8 116
		Nbre d'employés	2 100	2 198	2 273
		Total	9 885	10 270	10 390
		Nbre d'heures (1)	1 304 899	1 345 315	1 328 198
		Salaires trimestriels (2)	234 027	248 092	257 606

(1) Heures prestées par les travailleurs (employés et ouvriers).

(2) Salaires et traitements bruts du trimestre, des employés et ouvriers occupés dans les divisions industrielles (en 1 000 €).

Emploi, heures et salaires suivant l'activité principale de l'établissement (chiffres provisoires) - suite

Code			1999	2000	2001
NACE	Description				
26.7	- Travail de la pierre	Nbre d'ouvriers	1 133	1 179	1 180
		Nbre d'employés	308	341	362
		Total	1 441	1 521	1 542
		Nbre d'heures (1)	185 267	200 405	202 965
		Salaires trimestriels (2)	27 972	29 890	32 282
26.8	- Fabrication d'autres produits minéraux non métalliques	Nbre d'ouvriers	879	951	945
		Nbre d'employés	360	380	379
		Total	1 239	1 331	1 324
		Nbre d'heures (1)	162 054	175 604	168 604
		Salaires trimestriels (2)	31 859	35 407	35 511
2C	Métallurgie (2C= 27 sauf produits CECA)	Nbre d'ouvriers	12 103	12 076	12 128
		Nbre d'employés	4 305	4 324	4 454
		Total	16 408	16 400	16 582
		Nbre d'heures (1)	2 101 335	2 085 792	2 077 034
		Salaires trimestriels (2)	461 652	475 710	497 826
27.2	- Fabrication de tubes	Nbre d'ouvriers	878	832	771
		Nbre d'employés	197	186	174
		Total	1 076	1 018	945
		Nbre d'heures (1)	135 362	126 725	115 729
		Salaires trimestriels (2)	25 114	24 552	23 295
27.3	- Première transformation de l'acier et fabrication de ferro-alliages non CECA	Nbre d'ouvriers	3 426	3 492	3 458
		Nbre d'employés	1 209	1 254	1 294
		Total	4 636	4 746	4 752
		Nbre d'heures (1)	596 215	608 492	597 832
		Salaires trimestriels (2)	130 176	138 111	141 800
27.4	- Production de métaux non ferreux	Nbre d'ouvriers	6 007	6 055	6 081
		Nbre d'employés	2 487	2 498	2 577
		Total	8 494	8 553	8 658
		Nbre d'heures (1)	1 100 324	1 089 130	1 082 409
		Salaires trimestriels (2)	253 858	262 508	274 714
27.5	- Fonderie	Nbre d'ouvriers	1 790	1 696	1 817
		Nbre d'employés	411	385	408
		Total	2 201	2 082	2 225
		Nbre d'heures (1)	269 432	261 443	281 062
		Salaires trimestriels (2)	52 505	50 538	58 018
28	Travail des métaux	Nbre d'ouvriers	39 774	40 320	40 803
		Nbre d'employés	10 969	11 264	11 577
		Total	50 743	51 585	52 381
		Nbre d'heures (1)	6 545 184	6 629 496	6 685 004
		Salaires trimestriels (2)	1 128 190	1 177 730	1 244 748
28.1	- Fabrication d'éléments en métal pour la construction	Nbre d'ouvriers	13 883	14 521	14 653
		Nbre d'employés	3 608	3 817	3 899
		Total	17 491	18 339	18 552
		Nbre d'heures (1)	2 270 680	2 372 413	2 378 937
		Salaires trimestriels (2)	365 374	389 562	417 912
28.2	- Fabrication de réservoirs métalliques et de chaudières pour le chauffage central	Nbre d'ouvriers	4 666	4 651	4 899
		Nbre d'employés	1 504	1 541	1 648
		Total	6 171	6 192	6 547
		Nbre d'heures (1)	808 217	808 975	852 247
		Salaires trimestriels (2)	145 091	152 249	165 989
28.3	- Fabrication de générateurs de vapeur	Nbre d'ouvriers	3 312	3 344	3 264
		Nbre d'employés	894	909	887
		Total	4 206	4 254	4 152
		Nbre d'heures (1)	533 011	517 906	518 306
		Salaires trimestriels (2)	96 630	98 426	100 082
28.4	- Forge, emboutissage, estampage et profilage des métaux; métallurgie des poudres	Nbre d'ouvriers	800	859	863
		Nbre d'employés	198	210	223
		Total	998	1 069	1 087
		Nbre d'heures (1)	135 414	144 875	148 574
		Salaires trimestriels (2)	21 818	23 914	25 082

(1) Heures prestées par les travailleurs (employés et ouvriers).

(2) Salaires et traitements bruts du trimestre, des employés et ouvriers occupés dans les divisions industrielles (en 1 000 €).

PRODCOM - Emploi, heures et salaires

Emploi, heures et salaires suivant l'activité principale de l'établissement (chiffres provisoires) - suite

Code			1999	2000	2001
NACE	Description				
28.5	- Traitement et revêtement des métaux; mécanique générale	Nbre d'ouvriers	7 603	7 605	7 847
		Nbre d'employés	1 724	1 783	1 903
		Total	9 328	9 389	9 750
		Nbre d'heures (1)	1 187 062	1 202 357	1 222 214
		Salaires trimestriels (2)	204 290	216 166	231 698
28.6	- Fabrication de coutellerie, d'outillage et de quincaillerie	Nbre d'ouvriers	2 083	2 103	2 215
		Nbre d'employés	812	832	874
		Total	2 896	2 936	3 089
		Nbre d'heures (1)	376 201	381 979	402 883
		Salaires trimestriels (2)	68 756	69 917	77 285
28.7	- Fabrication d'autres ouvrages en métaux	Nbre d'ouvriers	7 423	7 233	7 060
		Nbre d'employés	2 226	2 168	2 140
		Total	9 650	9 402	9 201
		Nbre d'heures (1)	1 234 597	1 200 988	1 161 841
		Salaires trimestriels (2)	226 230	227 498	226 700
29	Fabrication de machines et équipements	Nbre d'ouvriers	30 130	31 058	31 862
		Nbre d'employés	14 281	14 213	14 752
		Total	44 412	45 271	46 614
		Nbre d'heures (1)	5 771 366	5 833 816	5 989 157
		Salaires trimestriels (2)	1 134 390	1 188 070	1 246 489
29.1	- Fabr. de moteurs et organes mécaniques de transmission, à l'excl. des moteurs pour avions, véhicules et motocycles	Nbre d'ouvriers	5 273	4 794	4 794
		Nbre d'employés	3 341	2 881	2 988
		Total	8 615	7 676	7 782
		Nbre d'heures (1)	1 120 129	982 040	987 358
		Salaires trimestriels (2)	246 322	239 477	233 531
29.2	- Fabrication de machines d'usage général	Nbre d'ouvriers	8 351	8 847	9 421
		Nbre d'employés	4 158	4 304	4 627
		Total	12 510	13 151	14 048
		Nbre d'heures (1)	1 677 036	1 765 198	1 884 398
		Salaires trimestriels (2)	307 633	331 326	365 137
29.3	- Fabrication de machines agricoles et forestières	Nbre d'ouvriers	2 471	2 383	2 560
		Nbre d'employés	724	722	714
		Total	3 195	3 106	3 275
		Nbre d'heures (1)	415 528	414 119	436 398
		Salaires trimestriels (2)	69 098	71 648	93 533
29.4	- Fabrication de machines-outils	Nbre d'ouvriers	1 565	1 543	1 478
		Nbre d'employés	687	677	666
		Total	2 252	2 221	2 144
		Nbre d'heures (1)	300 839	300 731	274 920
		Salaires trimestriels (2)	54 282	54 755	54 262
29.5	- Fabrication d'autres machines d'usage spécifique	Nbre d'ouvriers	10 151	10 966	11 048
		Nbre d'employés	4 428	4 530	4 617
		Total	14 579	15 496	15 665
		Nbre d'heures (1)	1 849 544	1 929 454	1 953 829
		Salaires trimestriels (2)	377 179	398 913	404 500
29.6	- Fabrication d'armes et de munitions	Nbre d'ouvriers	908	1 207	1 089
		Nbre d'employés	483	673	658
		Total	1 392	1 880	1 748
		Nbre d'heures (1)	174 928	229 186	211 934
		Salaires trimestriels (2)	41 190	54 333	53 241
29.7	- Fabrication d'appareils domestiques	Nbre d'ouvriers	1 408	1 314	1 470
		Nbre d'employés	457	424	479
		Total	1 866	1 738	1 949
		Nbre d'heures (1)	233 360	213 083	240 316
		Salaires trimestriels (2)	38 688	37 618	42 284
30	Fabrication de machines de bureau et de matériel informatique	Nbre d'ouvriers	538	973	954
		Nbre d'employés	1 372	1 875	1 843
		Total	1 910	2 849	2 797
		Nbre d'heures (1)	263 871	382 342	366 540
		Salaires trimestriels (2)	57 124	92 584	93 370

(1) Heures prestées par les travailleurs (employés et ouvriers).

(2) Salaires et traitements bruts du trimestre, des employés et ouvriers occupés dans les divisions industrielles (en 1 000 €).

Emploi, heures et salaires suivant l'activité principale de l'établissement (chiffres provisoires) - suite

Code			1999	2000	2001
NACE	Description				
31	Fabrication de machines et appareils électriques	Nbre d'ouvriers	18 144	18 830	19 102
		Nbre d'employés	8 881	9 222	9 405
		Total	27 026	28 052	28 508
		Nbre d'heures (1)	3 415 493	3 570 594	3 548 594
		Salaires trimestriels (2)	708 331	740 610	788 290
31.1	- Fabrication de moteurs, génératrices et transformateurs électriques	Nbre d'ouvriers	2 390	2 230	2 206
		Nbre d'employés	1 789	1 825	1 917
		Total	4 180	4 055	4 123
		Nbre d'heures (1)	537 357	505 435	516 797
		Salaires trimestriels (2)	123 170	123 697	127 828
31.2	- Fabrication de matériel de distribution et de commande électrique	Nbre d'ouvriers	4 743	5 083	5 489
		Nbre d'employés	2 133	2 286	2 537
		Total	6 877	7 370	8 027
		Nbre d'heures (1)	903 064	966 706	1 005 734
		Salaires trimestriels (2)	172 898	193 105	209 492
31.3	- Fabrication de fils et câbles isolés	Nbre d'ouvriers	1 649	1 696	1 705
		Nbre d'employés	570	565	573
		Total	2 220	2 262	2 279
		Nbre d'heures (1)	288 323	291 209	274 700
		Salaires trimestriels (2)	58 675	59 282	62 046
31.4	- Fabrication d'accumulateurs et de piles électriques	Nbre d'ouvriers	1 536	1 546	1 280
		Nbre d'employés	394	396	345
		Total	1 930	1 942	1 625
		Nbre d'heures (1)	230 526	225 751	183 231
		Salaires trimestriels (2)	49 727	50 217	48 530
31.5	- Fabrication de lampes et d'appareils d'éclairage	Nbre d'ouvriers	3 766	3 956	4 046
		Nbre d'employés	1 516	1 573	1 446
		Total	5 283	5 530	5 492
		Nbre d'heures (1)	630 231	708 336	689 804
		Salaires trimestriels (2)	123 629	125 199	144 493
31.6	- Fabrication de matériels électriques	Nbre d'ouvriers	4 058	4 317	4 374
		Nbre d'employés	2 476	2 573	2 585
		Total	6 535	6 891	6 960
		Nbre d'heures (1)	825 990	873 155	878 326
		Salaires trimestriels (2)	180 233	189 110	195 901
32	Fabrication d'équipements de radio, télévision et communication	Nbre d'ouvriers	7 168	6 882	6 495
		Nbre d'employés	8 035	7 908	8 097
		Total	15 203	14 791	14 592
		Nbre d'heures (1)	1 986 881	1 921 862	1 865 576
		Salaires trimestriels (2)	469 860	486 432	507 928
32.1	- Fabrication de composants électroniques	Nbre d'ouvriers	2 564	2 619	2 718
		Nbre d'employés	1 290	1 543	1 528
		Total	3 855	4 162	4 246
		Nbre d'heures (1)	493 696	530 335	527 108
		Salaires trimestriels (2)	107 220	121 719	130 798
32.2	- Fabrication d'appareils d'émission et de transmission	Nbre d'ouvriers	1 849	1 877	1 589
		Nbre d'employés	4 473	4 341	4 454
		Total	6 323	6 219	6 044
		Nbre d'heures (1)	854 453	822 937	802 238
		Salaires trimestriels (2)	222 458	239 273	245 305
32.3	- Fabrication d'appareils de réception, enregistrement ou reproduction du son et de l'image	Nbre d'ouvriers	2 754	2 386	2 187
		Nbre d'employés	2 270	2 023	2 113
		Total	5 024	4 410	4 301
		Nbre d'heures (1)	638 731	568 589	536 229
		Salaires trimestriels (2)	140 182	125 440	131 825
32.A	- Appareils de communication (32.A = 32.2+32.3)	Nbre d'ouvriers	4 603	4 263	3 777
		Nbre d'employés	6 744	6 365	6 568
		Total	11 348	10 629	10 346
		Nbre d'heures (1)	1 493 184	1 391 527	1 338 468
		Salaires trimestriels (2)	362 640	364 714	377 130

(1) Heures prestées par les travailleurs (employés et ouvriers).

(2) Salaires et traitements bruts du trimestre, des employés et ouvriers occupés dans les divisions industrielles (en 1 000 €).

PRODCOM - Emploi, heures et salaires

Emploi, heures et salaires suivant l'activité principale de l'établissement (chiffres provisoires) - suite

Code			1999	2000	2001
NACE	Description				
33	Fabrication d'instruments médicaux, de précision, d'optique et d'horlogerie	Nbre d'ouvriers	3 614	3 787	3 757
		Nbre d'employés	3 084	3 235	3 389
		Total	6 699	7 023	7 146
		Nbre d'heures (1)	892 341	927 146	931 083
		Salaires trimestriels (2)	174 658	178 724	187 686
33.1	- Fabrication de matériel médico-chirurgical et d'orthopédie	Nbre d'ouvriers	1 240	1 264	1 253
		Nbre d'employés	667	681	683
		Total	1 908	1 945	1 936
		Nbre d'heures (1)	250 516	247 065	246 315
		Salaires trimestriels (2)	50 702	42 123	42 796
33.2	- Fabrication d'instrumentation scientifique et technique	Nbre d'ouvriers	1 944	2 054	2 097
		Nbre d'employés	1 802	1 854	2 017
		Total	3 747	3 909	4 115
		Nbre d'heures (1)	504 936	526 164	540 543
		Salaires trimestriels (2)	98 761	107 480	116 064
33.3	- Fabrication d'équipements de contrôle des processus industriels	Nbre d'ouvriers	98	122	108
		Nbre d'employés	409	467	458
		Total	507	590	567
		Nbre d'heures (1)	68 810	80 421	78 307
		Salaires trimestriels (2)	13 222	15 729	16 457
33.4	- Fabrication d'instruments d'optique et de matériel photographique	Nbre d'ouvriers	229	257	210
		Nbre d'employés	186	212	208
		Total	415	469	419
		Nbre d'heures (1)	54 187	60 924	53 180
		Salaires trimestriels (2)	9 474	11 265	10 276
33.5	- Horlogerie	Nbre d'ouvriers	102	88	87
		Nbre d'employés	18	19	20
		Total	121	108	107
		Nbre d'heures (1)	13 890	12 570	12 736
		Salaires trimestriels (2)	2 499	2 127	2 093
34	Construction et assemblage de véhicules automobiles, de remorques et semi-remorques	Nbre d'ouvriers	42 518	43 578	43 504
		Nbre d'employés	6 261	6 460	6 346
		Total	48 779	50 038	49 850
		Nbre d'heures (1)	6 032 548	6 267 872	6 161 669
		Salaires trimestriels (2)	1 220 771	1 315 991	1 349 249
34.1	- Construction et assemblage de véhicules automobiles	Nbre d'ouvriers	30 719	31 068	30 430
		Nbre d'employés	3 687	3 694	3 442
		Total	34 407	34 763	33 872
		Nbre d'heures (1)	4 182 755	4 318 332	4 137 784
		Salaires trimestriels (2)	890 800	951 974	945 319
34.2	- Fabrication de carrosseries, remorques et caravanes	Nbre d'ouvriers	5 090	5 512	5 315
		Nbre d'employés	996	1 049	1 017
		Total	6 086	6 562	6 332
		Nbre d'heures (1)	767 464	815 335	780 552
		Salaires trimestriels (2)	137 815	149 863	153 133
34.3	- Fabrication de parties et accessoires pour les véhicules à moteur	Nbre d'ouvriers	6 708	6 997	7 759
		Nbre d'employés	1 577	1 716	1 885
		Total	8 285	8 713	9 645
		Nbre d'heures (1)	1 082 328	1 134 204	1 243 332
		Salaires trimestriels (2)	192 155	214 155	250 797
35	Fabrication d'autres matériels de transport	Nbre d'ouvriers	5 137	5 231	5 393
		Nbre d'employés	4 386	4 560	4 655
		Total	9 523	9 791	10 049
		Nbre d'heures (1)	1 155 263	1 166 093	1 168 551
		Salaires trimestriels (2)	248 359	263 972	283 010
35.3	- Construction aéronautique et spatiale	Nbre d'ouvriers	2 745	2 951	3 038
		Nbre d'employés	3 647	3 829	3 950
		Total	6 392	6 780	6 989
		Nbre d'heures (1)	768 799	802 256	786 433
		Salaires trimestriels (2)	175 855	197 018	212 005

(1) Heures prestées par les travailleurs (employés et ouvriers).

(2) Salaires et traitements bruts du trimestre, des employés et ouvriers occupés dans les divisions industrielles (en 1 000 €).

Emploi, heures et salaires suivant l'activité principale de l'établissement (chiffres provisoires) - suite et fin

Code			1999	2000	2001
NACE	Description				
35.4	- Fabrication de motocycles et de bicyclettes	Nbre d'ouvriers	428	440	467
		Nbre d'employés	116	112	117
		Total	544	552	584
		Nbre d'heures (1)	65 279	66 095	69 279
		Salaires trimestriels (2)	10 034	11 106	11 762
35.B	- Fabrication d'autres matériels de transport n.d.a., y compris navals et ferroviaires (35.B=35.1+35.2+35.5)	Nbre d'ouvriers	1 963	1 840	1 887
		Nbre d'employés	622	617	588
		Total	2 585	2 458	2 475
		Nbre d'heures (1)	321 184	297 741	312 838
		Salaires trimestriels (2)	62 470	55 848	59 243
36	Fabrication de meubles; industries diverses	Nbre d'ouvriers	17 736	17 814	17 852
		Nbre d'employés	3 425	3 521	3 591
		Total	21 161	21 336	21 443
		Nbre d'heures (1)	2 586 326	2 644 393	2 577 089
		Salaires trimestriels (2)	379 576	391 470	406 672
36.1	- Fabrication de meubles	Nbre d'ouvriers	14 394	14 459	14 658
		Nbre d'employés	2 593	2 656	2 744
		Total	16 987	17 115	17 403
		Nbre d'heures (1)	2 117 707	2 163 021	2 142 752
		Salaires trimestriels (2)	309 461	320 212	335 960
36.2	- Travail des pierres précieuses et fabrication de bijoux	Nbre d'ouvriers	1 876	1 911	1 740
		Nbre d'employés	375	412	393
		Total	2 251	2 323	2 134
		Nbre d'heures (1)	237 160	254 009	216 923
		Salaires trimestriels (2)	31 543	34 287	31 680
36.3	- Fabrication d'instruments de musique	Nbre d'ouvriers		# #	# #
		Nbre d'employés		# #	# #
		Total		32	32
		Nbre d'heures (1)		3 870	3 944
		Salaires trimestriels (2)		475	488
36.4	- Fabrication d'articles de sport	Nbre d'ouvriers	106	105	104
		Nbre d'employés	24	24	24
		Total	131	130	128
		Nbre d'heures (1)	17 296	16 331	15 545
		Salaires trimestriels (2)	2 229	2 171	2 192
36.5	- Fabrication de jeux et jouets	Nbre d'ouvriers	435	458	496
		Nbre d'employés	144	163	178
		Total	580	621	675
		Nbre d'heures (1)	67 424	72 549	71 338
		Salaires trimestriels (2)	13 269	14 149	16 254
36.6	- Autres industries diverses	Nbre d'ouvriers		# #	# #
		Nbre d'employés		# #	# #
		Total		1 112	1 069
		Nbre d'heures (1)		134 611	126 586
		Salaires trimestriels (2)		20 175	20 098
36.A	- Autres industries diverses, y compris la fabrication d'instruments de musique (36.A = 36.3 + 36.6)	Nbre d'ouvriers	923	879	851
		Nbre d'employés	287	264	249
		Total	1 210	1 144	1 101
		Nbre d'heures (1)	146 738	138 481	130 530
		Salaires trimestriels (2)	23 075	20 650	20 587
Total		Nbre d'ouvriers	376 859	380 384	379 911
		Nbre d'employés	160 369	164 602	167 885
		Total	537 228	544 986	547 796
		Nbre d'heures (1)	68 121 789	69 188 439	68 715 168
		Salaires trimestriels (2)	13 490 001	14 106 942	14 742 166

(1) Heures prestées par les travailleurs (employés et ouvriers).

(2) Salaires et traitements bruts du trimestre, des employés et ouvriers occupés dans les divisions industrielles (en 1 000 €).

PRODCOM - Commandes

Valeur des commandes dans certaines branches d'activité suivant l'activité principale de l'établissement (chiffres provisoires en 1 000 €)

Code NACE	Activité	Commande	1999	2000	2001
1E	Industrie textile (1E= 17 sauf l'ennoblissement)	Total	4 842 216	5 182 706	5 093 117
		Dont à l'étranger	3 742 726	4 052 193	4 023 625
18	Industrie de l'habillement et des fourrures	Total	549 532	563 212	531 337
		Dont à l'étranger	239 159	251 880	252 557
21	Industrie du papier et du carton	Total	3 442 225	3 901 431	3 872 178
		Dont à l'étranger	2 245 631	2 620 103	2 548 351
24	Industrie chimique	Total	21 997 463	26 121 487	25 712 505
		Dont à l'étranger	17 018 994	20 148 819	19 876 547
2C	Métallurgie (2C= 27 sauf produits CECA)	Total	4 481 678	5 527 521	5 090 820
		Dont à l'étranger	3 485 447	4 386 047	4 077 006
2D	Travail des métaux(2D= 28 sauf le traitement et le revêtement)	Total	5 206 244	5 723 302	5 828 285
		Dont à l'étranger	2 182 716	2 354 677	2 494 991
29	Fabrication de machines et équipements	Total	6 732 866	7 493 983	7 104 922
		Dont à l'étranger	4 791 202	5 508 467	5 080 898
30	Fabrication de machines de bureau et de matériel informatique	Total	393 930	680 346	524 847
		Dont à l'étranger	212 213	498 781	405 181
31	Fabrication de machines et appareils électriques	Total	3 731 538	4 595 350	4 103 442
		Dont à l'étranger	2 260 036	2 854 950	2 526 798
32	Fabrication d'équipements de radio, télévision et communication	Total	2 576 590	3 893 136	3 716 808
		Dont à l'étranger	2 063 590	3 332 990	3 082 769
33	Fabrication d'instruments médicaux, de précision, d'optique et d'horlogerie	Total	738 259	883 907	870 439
		Dont à l'étranger	390 004	492 854	463 747
34	Construction et assemblage de véhicules automobiles, de remorques et semi-remorques	Total	15 395 306	14 008 470	16 851 655
		Dont à l'étranger	13 736 632	12 510 294	14 834 545
35	Fabrication d'autres matériels de transport	Total	1 297 925	1 343 892	1 421 338
		Dont à l'étranger	808 421	901 396	988 280

Introduction

Le 1er janvier 1994 marque un tournant dans l'établissement des statistiques mensuelles de la production industrielle. Jusqu'en 1993, il existait une statistique mensuelle spécifique pour la plupart des secteurs. La nomenclature de marchandises utilisée était une liste empirique de produits par branche d'activité.

Depuis l'achèvement du marché unique au 1er janvier '93, on assiste à une demande accrue de résultats comparables au plan international. On veut pouvoir coupler les données relatives à la production à celles du commerce extérieur. Ceci nous a menés à l'enquête PRODCOM.

Sont assujetties à Prodcum la plupart des entreprises industrielles occupant au moins 10 personnes ou dont le chiffre d'affaires atteint 100 millions de BEF et certaines autres entreprises ayant une activité industrielle accessoire occupant au moins 20 travailleurs.

La liste Prodcum, nouvelle nomenclature des statistiques de la production, comporte quelque 5.700 produits industriels, essentiellement des marchandises, mais également un certain nombre de services industriels. Chaque rubrique de la liste Prodcum est désignée par un code à huit chiffres. Les six premiers chiffres concordent avec la classification statistique des produits associée aux activités (CPA). De plus, les rubriques de la liste Prodcum se composent d'articles ou de groupes d'articles de la nomenclature combinée.

L'enquête s'effectue au niveau de l'unité locale. Si plusieurs activités sont exercées dans une unité locale, on remplit une déclaration par activité, c'est-à-dire par division (2 chiffres) de la NACE-rév.1. Outre les données relatives à la valeur de la production suivant l'activité principale, on demande également des données sur l'emploi et le volume de travail (publication Prodcum «Valeur de la production et emploi suivant l'activité principale»).

Remarque: Certains produits ne figurent pas à un niveau huit chiffres de la liste Prodcum dans la publication. Ceci est dû à la confidentialité de certaines données. La valeur de production de ces produits "confidentiels" est reprise dans un agrégat moins détaillé.

Si ces résultats sont provisoires, c'est parce que l'on est encore confronté à un faible pourcentage de non-réponses.

PRODCOM - Livraisons par produit

Livraisons (1) en valeur et en quantité suivant la CPA et la liste Prodcom (chiffres provisoires)

Code (2)	Description	Unité	1999	2000	2001
14	PRODUITS DIVERS DES INDUSTRIES EXTRACTIVES	x 1 € -	794 431 795		
14	PRODUITS DIVERS DES INDUSTRIES EXTRACTIVES	x 1 € kg		839 176 283 86 542 308 527	703 066 603 64 280 822 946
141	PIERRES POUR LA CONSTRUCTION ET L'INDUSTRIE	x 1 € kg	158 978 788 10 981 376 161	176 610 562 11 278 291 136	179 040 420 10 691 215 121
14111150	Pierres calcaires de taille ou de construction, albâtre	x 1 € kg	49 374 739 1 507 223 386	50 343 952 1 566 848 204	51 671 450 1 534 535 362
14111253	Grés brut ou dégrossi	x 1 € kg	2 509 768 464 413 062	1 710 242 163 036 310	970 569 127 182 198
14111256	Grés principalement débité en plaques	x 1 € kg		1 218 969 8 040 200	1 301 664 5 100 350
1412	Calcaire industriel, gypse et craie	x 1 € kg	105 029 618 9 001 248 622	121 330 574 9 529 569 035	123 429 573 9 014 452 008
141210	Gypse et pierre à ciment	x 1 € kg	38 764 838 5 918 811 519	40 266 770 5 901 067 041	36 763 458 5 163 526 279
141220	Craie et dolomie	x 1 € kg	66 264 780 3 082 437 103	81 063 804 3 628 501 994	86 666 115 3 850 925 729
142	SABLES ET ARGILES	x 1 € kg	531 354 018 72 902 711 560	551 076 907 74 038 012 967	411 099 011 52 380 599 407
14211	Sables et granulats	x 1 € kg	529 198 337 72 566 518 945	549 100 085 73 722 745 391	406 240 079 51 993 297 547
142111	Sables	x 1 € kg	127 725 715 15 840 187 181	132 687 237 16 384 662 986	102 358 012 10 817 505 602
14211150	Sables siliceux (sables quartzeux ou sables industriels)	x 1 € kg	105 410 093 11 829 762 040	104 681 419 11 305 103 079	
14211190	Sables pour la construction (excl. sables métallifères du SH 26)	x 1 € kg	22 315 622 4 010 425 141	28 005 818 5 079 559 907	
142112	Granulats	x 1 € kg	363 663 755 55 350 712 964	372 757 640 55 923 714 325	263 117 117 39 744 500 739
14211230	Pierres concassées utilisées comme granulats pour la construction, l'empierrement de routes et voies ferrées, etc.	x 1 € kg	219 495 091 35 495 237 022	232 852 690 36 874 979 667	214 621 627 32 816 617 816
142113	Enrobés pour revêtements routiers	x 1 € kg	37 808 867 1 375 618 800	43 655 208 1 414 368 080	40 764 950 1 431 291 206
14221	Argiles et kaolin	x 1 € kg	2 155 681 336 192 615	1 976 822 315 267 576	4 858 932 387 301 860
14301	Minéraux pour l'industrie chimique et engrais naturels	x 1 € kg	56 236 847 498 761 956	66 318 549 554 704 367	69 162 468 557 043 296
14301390	Autres matières minérales, n.c.a.	x 1 € kg	27 110 911 359 344 467	34 597 869 415 914 661	40 026 397 441 488 286
15	PRODUITS DES INDUSTRIES ALIMENTAIRES (4)	x 1 € -	15 177 519 650	16 041 281 747	17 383 534 660

(1) Livraisons, y compris le travail à façon fourni à l'étranger.

(2) Classification statistique des produits associée aux activités - CPA (2 à 6 chiffres); liste prodcom (8 chiffres).

Livraisons (1) en valeur et en quantité suivant la CPA et la liste Prodcom (chiffres provisoires) - suite

Code (2)	Description	Unité	1999	2000	2001
151	VIANDES, PEAUX ET PRODUITS À BASE DE VIANDES (5)	x 1 € -	2 450 369 381	2 885 451 985	3 399 174 767
1511	Viandes de boucherie et produits d'abattage (5)	x 1 € -	786 027 942	977 390 568	1 207 902 412
15111	Viandes fraîches, congelées ou surgelées (5)	x 1 € kg	719 945 899 418 009 065	913 549 386 470 816 935	1 149 325 713 494 466 383
151111	Viande bovine fraîche (5)	x 1 € kg	182 380 240 36 812 407	189 888 902 39 473 625	238 686 303 47 941 553
15111140	Viandes bovines fraîches ou réfrigérées, en carcasses, demi-carcasses ou quartiers (5)	x 1 € kg	14 280 030 3 379 679	13 530 181 3 216 382	11 888 300 2 951 236
15111190	Viandes bovines fraîches ou réfrigérées, en morceaux (5)	x 1 € kg	168 100 210 33 432 728	176 358 721 36 257 243	226 798 003 44 990 317
15111200	Viandes bovines congelées (5)	x 1 € kg	13 765 677 3 555 393	12 319 737 3 704 738	
151113	Viande de porc, fraîche (5)	x 1 € kg	432 875 985 291 754 524	586 974 131 323 280 434	727 850 862 337 697 227
15111330	Viandes porcines, fraîches ou réfrigérées, en carcasses ou demi-carcasses (5)	x 1 € kg	70 152 874 55 499 009	80 028 822 49 004 562	93 706 984 47 169 248
15111350	Jambons, épaules de porc et leurs morceaux non désossés, frais ou réfrigérés (5)	x 1 € kg	54 456 590 28 497 441	76 901 457 36 438 780	107 563 618 43 817 421
15111390	Autres viandes porcines, fraîches ou réfrigérées (5)	x 1 € kg	308 266 521 207 758 074	430 043 852 237 837 092	526 580 260 246 710 558
151114	Viande de porc, congelée ou surgelée (5)	x 1 € kg	51 204 149 38 045 790	79 205 309 55 209 885	119 935 965 69 879 213
15111490	Autres viandes porcines, congelées	x 1 € kg	47 209 592 35 597 763	71 149 658 49 294 242	111 918 950 64 825 201
15111500	Viandes ovines ou d'agneau, fraîches ou réfrigérées (5)	x 1 € kg	6 637 154 1 139 299	6 521 560 1 020 165	
15111600	Viandes ovines ou d'agneau, congelées (5)	x 1 € kg	1 773 009 255 274	1 065 493 175 490	1 123 704 181 236
15111800	Viandes chevaline, asine, mulassière, fraîches, réfrigérées ou congelées (5)	x 1 € kg	20 377 911 5 091 410	22 890 438 5 435 085	25 577 037 5 729 475
15111900	Abats comestibles d'animaux de boucherie, frais ou congelés ou réfrigérés (5)	x 1 € kg	10 931 774 41 354 968	14 683 816 42 517 513	17 889 802 28 824 396
15112	Laine et cuirs bruts (5)	x 1 € -	1 862 287	2 727 039	3 241 286
151130	Graisses animales comestibles (5)	x 1 € kg	15 006 313 54 225 461	13 758 483 47 228 399	14 962 267 41 622 091
15113030	Lard, graisses de porcs ou de volailles non fondues, frais, réfrigérés, congelés, salés... (5)	x 1 € kg	1 413 297 5 613 553	3 136 273 8 858 759	3 611 583 8 372 796
15113050	Saindoux, autres graisses de porc et graisses de volailles, fondues (5)	x 1 € kg	4 592 849 14 676 839	4 332 065 14 852 428	

(1) Livraisons, y compris le travail à façon fourni à l'étranger.

(2) Classification statistique des produits associée aux activités - CPA (2 à 6 chiffres); liste prodcom (8 chiffres).

(4) Non compris les abattoirs et les laiteries.

(5) Non compris les abattoirs.

PRODCOM - Livraisons par produit

Livraisons (1) en valeur et en quantité suivant la CPA et la liste Prodcom (chiffres provisoires) - suite

Code (2)	Description	Unité	1999	2000	2001
15113070	Graisses de bovins, ovins, caprins, brutes ou fondues (5)	x 1 € kg	9 000 167 33 935 069	6 290 145 23 517 212	
151140	Sous-produits animaux non comestibles (5)	x 1 € kg	49 213 443 98 207 403	47 355 660 101 579 258	40 373 146 77 811 988
15114030	Boyaux, vessies et estomacs d'animaux (poissons excl.), entiers ou en morceaux (5)	x 1 € kg	19 246 023 13 130 547	17 730 351 15 689 231	14 088 058 13 546 586
15114090	Autres déchets ne convenant pas à la consommation humaine (5)	x 1 € kg	29 967 420 85 076 856	29 625 309 85 890 027	26 285 088 64 265 402
1512	Viandes de volailles et plumes	x 1 € kg	515 775 939 514 677 893	638 545 033 572 864 459	809 738 328 617 432 537
151211	Viandes de volailles, fraîches ou réfrigérées	x 1 € kg	404 547 916 388 053 174	490 231 270 419 103 117	618 345 982 451 576 413
15121113	Coqs et poules non découpés, frais ou réfrigérés	x 1 € kg	99 005 277 73 601 151	113 099 491 79 829 330	132 036 229 87 001 016
15121130	Foies gras d'oies ou de canards, frais ou réfrigérés	x 1 € kg			4 630 823 116 060
15121153	Morceaux de coqs et de poules, frais ou réfrigérés	x 1 € kg	288 110 145 210 056 543	358 701 609 239 151 393	464 156 441 264 785 064
15121155	Morceaux de dindons et de dindes, frais ou réfrigérés	x 1 € kg	3 726 158 1 298 915	3 122 150 1 025 696	4 739 239 1 562 743
15121157	Morceaux de canards, d'oies et de pintades, frais ou réfrigérés	x 1 € kg	556 646 67 534	518 627 57 620	1 135 545 176 132
15121170	Abats et foies de volailles, frais ou réfrigérés	x 1 € kg	7 473 249 102 523 278	9 321 842 98 613 292	10 280 477 97 500 656
151212	Viandes de volailles, congelées ou surgelées	x 1 € kg	91 047 112 121 611 803	126 377 610 148 518 059	163 637 574 159 276 176
15121213	Coqs et poules, non découpés, congelés	x 1 € kg	11 326 806 19 910 718	20 439 941 24 745 505	26 690 113 25 428 010
15121253	Morceaux de coqs ou poules, congelés	x 1 € kg	64 368 524 75 619 274	86 818 060 95 641 012	112 171 990 105 081 876
15121255	Morceaux de dindons ou dindes, congelés	x 1 € kg	11 896 358 18 738 518	16 174 230 22 767 741	22 239 568 24 974 575
15121271	Abats de volailles congelés, autres que les foies	x 1 € kg	2 693 485 5 653 562	2 062 203 3 721 981	1 757 606 2 968 873
1513	Préparations à base de viandes	x 1 € -	1 148 565 500	1 269 516 384	1 381 534 027
15131	Préparations à base de viandes	x 1 € kg	1 145 865 122 497 422 954	1 268 135 087 513 858 423	
151311	Viandes et abats salés, séchés, fumés	x 1 € kg	180 365 332 47 642 646	207 710 723 50 483 740	231 716 491 48 343 665
15131110	Jambons, épaules de porcs et leurs morceaux non désossés, séchés, salés ou fumés	x 1 € kg	47 005 029 11 146 514	50 755 245 10 422 977	72 226 333 13 026 502

(1) Livraisons, y compris le travail à façon fourni à l'étranger.

(2) Classification statistique des produits associée aux activités - CPA (2 à 6 chiffres); liste prodcom (8 chiffres).

(5) Non compris les abattoirs.

Livraisons (1) en valeur et en quantité suivant la CPA et la liste Prodcom (chiffres provisoires) - suite

Code (2)	Description	Unité	1999	2000	2001
15131130	Poitrines de porc et leurs morceaux, séchés, salés ou fumés	x 1 € kg	39 760 503 14 884 152	53 658 615 18 085 206	59 005 088 16 433 842
15131150	Autres viandes de porc comestibles, séchées, salées ou fumées	x 1 € kg	75 751 890 18 285 146	85 867 913 19 106 136	82 369 483 15 874 992
15131170	Viandes bovines, séchées, salées ou fumées	x 1 € kg	4 858 161 506 932	4 594 702 511 286	4 421 771 485 470
15131190	Autres viandes, abats comestibles (poudres et farines incl.), séchés, salés ou fumés	x 1 € kg	12 989 749 2 819 902	12 834 248 2 358 135	13 693 816 2 522 859
151312	Préparations, conserves et charcuteries à base de viandes	x 1 € kg	941 379 091 276 236 266	1 026 422 149 293 030 340	1 135 924 856 300 697 796
15131213	Saucissons de foie	x 1 € kg	18 937 727 7 663 516	17 554 009 6 458 994	11 824 692 3 973 083
15131215	Saucisses et saucissons, autres que les saucissons de foie	x 1 € kg	237 205 281 72 940 969	254 851 229 76 543 043	267 047 433 79 289 233
15131223	Préparations et conserves de foie d'oie ou de canard	x 1 € kg	2 561 445 161 009	4 616 160 621 678	5 622 481 724 290
15131225	Préparations et conserves de foies d'autres animaux	x 1 € kg	33 651 812 10 390 543	39 754 609 11 674 979	45 428 553 11 736 023
15131233	Autres préparations et conserves de dinde	x 1 € kg	40 069 713 7 957 355	41 385 860 8 047 131	39 734 869 7 647 118
15131235	Autres préparations et conserves d'autres volailles	x 1 € kg	161 379 476 42 448 963	177 869 005 46 412 260	210 910 896 53 507 088
15131243	Autres préparations et conserves de jambons de porc et leurs morceaux	x 1 € kg	142 325 276 34 156 487	164 468 188 36 263 499	192 380 101 36 634 836
15131245	Autres préparations et conserves d'épaules de porc et leurs morceaux	x 1 € kg	34 638 539 18 824 175	39 510 140 20 477 456	45 050 171 18 526 368
15131253	Plats préparés de porc, mélanges incl.	x 1 € kg	25 835 974 10 232 993	37 080 305 13 954 060	52 611 022 16 091 662
15131259	Autres préparations et conserves de porc, mélanges incl. (plats préparés excl.)	x 1 € kg	134 040 005 42 939 895	134 219 506 41 513 231	152 697 999 43 574 595
15131260	Préparations et conserves de viandes de l'espèce bovine	x 1 € kg	65 889 558 15 287 469	65 220 446 16 766 750	66 540 690 17 475 043
15131270	Extraits, jus de viande, poissons, crustacés, mollusques et invertébrés aquatiques	x 1 € kg	1 058 533 402 503	1 071 002 350 624	1 094 025 344 417
15131290	Autres préparations et conserves d'autres animaux, préparations de sang et d'abats	x 1 € kg	43 785 752 12 830 389	48 821 690 13 946 635	44 981 924 11 174 040
15131300	"Farines, poudres, agglomérés en pellets de viandes, d'abats, impropres à l'alimentation humaine; cretons"	x 1 € kg	24 120 699 173 544 042	34 002 215 170 344 343	
15139000	Cuisson et autres services de préparation de produits à base de viande	x 1 € -	2 700 378	1 381 297	
15201	Poissons et produits de la pêche préparés	x 1 € kg	326 820 656 54 762 300	343 183 251 55 213 952	349 637 836 55 789 740

(1) Livraisons, y compris le travail à façon fourni à l'étranger.

(2) Classification statistique des produits associée aux activités - CPA (2 à 6 chiffres); liste prodcom (8 chiffres).

PRODCOM - Livraisons par produit

Livraisons (1) en valeur et en quantité suivant la CPA et la liste Prodcom (chiffres provisoires) - suite

Code (2)	Description	Unité	1999	2000	2001
15201190	Filets et autre chair de poissons, frais ou réfrigérés	x 1 € kg	59 570 049 7 750 383		
152012	Poissons congelés ou surgelés	x 1 € kg	41 651 883 6 063 620	43 110 470 6 031 948	43 945 773 6 079 244
15201270	Filets de poissons, congelés	x 1 € kg	28 368 314 4 363 277	29 774 394 4 242 441	28 012 223 3 936 310
152013	Poissons séchés, salés, fumés	x 1 € kg	41 729 197 4 854 648	47 971 522 5 455 804	49 853 220 5 635 461
15201353	Saumons du Pacifique, Atlantique, Danube, fumés (les filets incl.)	x 1 € kg	28 709 035 2 197 520	32 960 632 2 451 395	33 287 293 2 497 357
15201355	Harengs fumés (les filets incl.)	x 1 € kg	1 859 652 825 414	1 657 363 746 979	1 726 055 754 823
15201359	Autres poissons fumés (saumons et harengs excl.), les filets incl.	x 1 € kg	10 891 657 1 770 588	13 135 628 2 211 584	13 666 860 2 133 945
152014	Préparations et conserves à base de poissons	x 1 € kg	78 029 858 18 173 276	78 413 381 19 082 308	81 815 820 19 504 342
15201411	Préparations et conserves de saumons, non hachés	x 1 € kg	4 318 381 625 448	4 334 755 669 145	5 545 403 940 459
15201412	Préparations et conserves de harengs, non hachés	x 1 € kg	7 044 822 2 479 304	6 989 564 2 547 188	7 297 166 2 191 354
15201414	Préparations et conserves de thons, bonitos et sardes, non hachés	x 1 € kg	4 011 182 905 513	3 902 976 886 455	4 529 219 1 007 843
15201419	Préparations ou conserves d'autres poissons non hachés (bâtons de poissons excl.)	x 1 € kg	14 568 426 4 287 396	14 970 925 4 700 452	17 859 992 5 677 568
15201430	Autres préparations et conserves de poissons	x 1 € kg	42 784 781 8 576 499	42 803 672 8 889 234	40 630 891 8 320 241
152015	Coquillages, crustacés et mollusques surgelés	x 1 € kg	50 560 404 8 149 049	58 469 228 7 604 266	61 232 660 7 354 677
15201530	Crustacés congelés	x 1 € kg	44 697 731 6 995 964	52 914 309 6 577 842	58 150 467 6 903 326
15201600	Crustacés, mollusques, etc., préparés ou conservés (e.a. paella)	x 1 € kg	55 279 265 9 771 324	56 949 410 9 644 160	51 479 601 9 496 993
153	PRODUITS À BASE DE FRUITS ET LÉGUMES	x 1 € -	1 588 702 440	1 628 818 847	1 747 938 064
15311	Produits à base de pommes de terre	x 1 € kg	513 352 077 742 745 320	491 195 431 857 107 328	556 857 049 928 385 024
15311250	Pommes de terre préparées, congelées, sans vinaigre ni acide acétique	x 1 € kg	343 450 945 506 638 926	321 337 872 602 892 396	348 946 479 650 834 140
15311290	Autres préparations de pommes de terre, non congelées e.a. chips	x 1 € kg	135 305 120 195 880 577	135 032 409 208 444 925	169 266 947 227 577 666
153210	Jus de fruits et légumes	x 1 € l	177 439 480 231 804 795	177 559 351 215 290 460	129 507 801 139 105 608

(1) Livraisons, y compris le travail à façon fourni à l'étranger.

(2) Classification statistique des produits associée aux activités - CPA (2 à 6 chiffres); liste prodcom (8 chiffres).

Livraisons (1) en valeur et en quantité suivant la CPA et la liste Prodcum (chiffres provisoires) - suite

Code (2)	Description	Unité	1999	2000	2001
15321015	Autres jus d'orange, non fermentés, sans addition d'alcool, non congelés	x 1 € l	104 469 716 141 276 407	102 250 171 131 038 709	65 755 282 71 436 001
15321021	Jus de pamplemousse, non concentré, non fermenté, sans addition d'alcool	x 1 € l	9 267 448 11 902 746	8 428 634 9 049 043	4 039 363 4 631 545
15321023	Jus d'ananas, non concentré, non fermenté, sans addition d'alcool	x 1 € l	3 036 693 3 689 333	2 637 832 3 300 117	1 466 105 2 258 044
15321024	Jus de tomate, non fermenté, sans addition d'alcool	x 1 € l	3 744 482 6 330 602	2 252 508 3 359 883	1 422 793 2 305 119
15321025	Jus de raisin (moût incl.), non concentré, non fermenté, sans addition d'alcool	x 1 € l	5 126 545 5 468 916	5 311 409 5 707 205	7 379 585 9 283 205
15321026	Jus de pommes, non concentré, non fermenté, sans addition d'alcool	x 1 € l	19 738 324 34 960 929	18 303 590 29 670 357	15 462 907 21 894 303
15321029	Autres jus de fruits ou légumes, non concentrés, non fermentés, sans addition d'alcool	x 1 € l	113 685 289 632	1 111 776 2 466 450	
15321030	Mélanges de jus, non concentrés, non fermentés, sans addition d'alcool	x 1 € l	9 288 127 10 856 758	11 993 406 13 215 530	9 074 013 12 799 901
1533	Préparations à base de légumes et de fruits	x 1 € kg	897 910 883 1 282 581 008	960 064 065 1 381 722 569	1 061 573 214 1 482 451 977
15331	Préparations et conserves de légumes	x 1 € kg	658 705 062 960 129 537	709 674 875 1 065 683 534	795 921 703 1 112 146 326
15331100	Légumes congelés	x 1 € kg	489 357 589 713 173 100	549 101 541 811 445 806	639 099 815 882 975 183
153313	Légumes déshydratés	x 1 € kg		198 982 32 948	597 916 72 377
153314	Légumes appertisés	x 1 € kg	148 573 896 224 631 177	146 556 682 239 676 761	137 790 012 201 774 058
15331430	Champignons et truffes, préparés ou conservés autrement qu'au vinaigre ou à l'acide acétique	x 1 € kg	2 011 829 1 278 621	1 824 375 1 178 408	1 942 284 1 340 421
15331440	Autres légumes et mélanges de légumes, congelés sans vinaigre ni acide acétique	x 1 € kg	17 355 899 14 448 497	18 552 384 15 543 834	18 871 800 17 620 922
15331461	Choucroute au naturel, non congelée	x 1 € kg	826 411 483 429		
15331462	Pois non congelés, conservés autrement qu'au vinaigre ou à l'acide acétique	x 1 € kg	17 113 751 34 840 278	11 483 988 25 734 661	12 089 152 25 129 939
15331464	Autres haricots, non congelés, conservés autrement qu'au vinaigre ou à l'acide acétique	x 1 € kg	14 346 939 37 029 355	13 707 545 39 983 238	10 028 433 29 683 544
15331490	Autres légumes et mélanges de légumes, non congelés, conservés autrement qu'au vinaigre ou à l'acide acétique et	x 1 € kg	79 642 276 116 273 438	82 062 627 127 434 372	71 316 173 99 464 584
15331500	Légumes et fruits, conservés au vinaigre ou à l'acide acétique (e.a. concombres, cornichons, oignons, olives	x 1 € kg		13 817 670 14 528 019	18 433 960 27 324 708
153322	Confitures et compotes	x 1 € kg	109 430 532 71 198 252	113 595 723 74 895 163	118 235 437 75 654 816

(1) Livraisons, y compris le travail à façon fourni à l'étranger.

(2) Classification statistique des produits associée aux activités - CPA (2 à 6 chiffres); liste prodcum (8 chiffres).

PRODCOM - Livraisons par produit

Livraisons (1) en valeur et en quantité suivant la CPA et la liste Prodcom (chiffres provisoires) - suite

Code (2)	Description	Unité	1999	2000	2001
15332230	Confitures, marmelades d'agrumes	x 1 € kg	1 979 808 1 171 502	4 279 541 2 742 836	4 191 995 2 582 477
15332290	Autres confitures, marmelades	x 1 € kg	107 450 724 70 026 750	109 316 182 72 152 327	114 043 442 73 072 339
153323	Fruits à coque grillés ou salés	x 1 € kg	11 608 424 9 074 196		13 611 421 5 374 474
153325	Conserves de fruits	x 1 € kg	78 027 355 162 213 493	76 939 577 155 529 179	86 535 451 201 320 628
154	HUILES, TOURTEAUX ET CORPS GRAS	x 1 € kg	1 278 141 939 3 431 371 995	1 216 184 014 3 314 012 880	1 308 844 970 3 388 483 214
1541	Huiles brutes et tourteaux	x 1 € kg	509 982 883 2 281 650 553	503 672 719 2 123 867 530	607 045 665 2 231 339 384
15411	Huiles et graisses brutes	x 1 € kg	297 653 926 731 268 049		
154111	Huiles et graisses d'origine animale	x 1 € kg	30 427 906 101 932 011		
15413	Tourteaux et farines oléagineuses	x 1 € kg	212 328 957 1 550 382 504		
154131	Tourteaux	x 1 € kg	208 690 919 1 542 389 561		
15413200	Farine de graines ou de fruits oléagineux autre que la farine de moutarde	x 1 € kg	3 638 038 7 992 943		
1542	Huiles raffinées et produits associés	x 1 € kg	487 283 600 851 007 160	443 901 978 874 830 819	440 285 560 842 162 436
15421	Huiles raffinées	x 1 € kg	485 799 212 842 048 900	442 196 543 864 138 670	
154211	Huiles végétales à usage principalement alimentaire, raffinées	x 1 € kg	253 115 525 484 710 057		
15421110	Huile de soja raffinée et fractions, non chimiquement modifiée	x 1 € kg	26 925 029 54 183 056		
154212	Huiles végétales à usage principalement technique, raffinées	x 1 € kg	131 001 675 201 214 811		
15421210	Huile de palme raffinée, et fractions, non chimiquement modifiées	x 1 € kg	87 900 007 139 940 470		
15421240	Huile de lin raffinée, et fractions, non chimiquement modifiées	x 1 € kg		8 576 373 16 877 514	7 190 049 14 500 643
154213	Huiles et graisses hydrogénées	x 1 € kg	101 682 012 156 124 032	97 238 121 163 264 180	103 562 927 170 951 120
15421330	Graisses et huiles animales et fractions hydrogénées, même raffinées	x 1 € kg	16 379 897 25 502 605	16 615 237 26 607 727	17 350 760 26 553 467
15421350	Graisses et huiles végétales et fractions hydrogénées, même raffinées	x 1 € kg	85 302 115 130 621 427	80 622 884 136 656 453	86 212 167 144 397 653

(1) Livraisons, y compris le travail à façon fourni à l'étranger.

(2) Classification statistique des produits associée aux activités - CPA (2 à 6 chiffres); liste prodcom (8 chiffres).

Livraisons (1) en valeur et en quantité suivant la CPA et la liste Prodcum (chiffres provisoires) - suite

Code (2)	Description	Unité	1999	2000	2001
15422050	"Dégras; résidus provenant du traitement des corps gras ou des cires animales ou végétales"	x 1 € kg	1 484 388 8 958 260	1 705 435 10 692 149	
154310	Margarines	x 1 € kg	280 875 456 298 714 282	268 609 317 315 314 531	261 513 745 314 981 394
15431030	Margarine (liquide excl.)	x 1 € kg	215 349 541 238 452 154	185 710 252 236 363 522	155 946 466 215 862 374
15431050	Autres graisses et huiles alimentaires préparées (margarine liquide)	x 1 € kg	65 525 915 60 262 128	82 899 065 78 951 009	105 567 279 99 119 020
15521000	Glaces de consommation, même contenant du cacao	x 1 € l	183 769 312 135 735 466	199 266 564 134 884 216	212 758 675 146 120 550
156	FARINES, CÉRÉALES TRANSFORMÉES ET PRODUITS AMYLACÉS	x 1 € kg	1 123 043 190 3 446 835 261	1 138 499 627 3 352 623 830	1 206 320 305 3 435 218 130
1561	Produits du travail des grains	x 1 € kg	681 211 917 2 347 502 702	690 824 304 2 218 026 309	742 596 677 2 250 483 249
15612	Farines	x 1 € kg	410 940 293 1 503 942 910	402 926 019 1 367 944 260	441 647 861 1 402 541 003
15612100	Farines de froment (blé) ou de méteil	x 1 € kg	338 735 770 1 445 984 292	311 194 344 1 305 034 099	322 043 288 1 310 107 217
15612400	Mélanges et pâtes pour boulangerie, pâtisserie, biscuiterie (pâtes préparées à base de farine)	x 1 € kg	64 866 425 42 655 469	82 578 072 44 696 396	108 746 032 69 812 912
15613	Céréales transformées	x 1 € kg	91 881 763 320 925 037	99 484 402 304 341 103	114 223 176 311 855 454
156131	Semoules de froment	x 1 € kg	19 068 540 169 287 313	16 182 837 144 142 969	16 190 607 137 815 514
15613133	Gruaux et semoules de froment (blé dur)	x 1 € kg	5 682 142 18 445 602		
15613230	Gruaux et semoules d'autres céréales	x 1 € kg	7 215 487 28 296 571	8 438 767 30 979 237	9 703 717 33 471 272
156133	Céréales autrement transformées	x 1 € kg	65 597 736 123 341 153	74 862 798 129 218 897	88 328 852 140 568 668
15613333	Grains de céréales, aplatis ou en flocons, mondés, perlés	x 1 € kg			23 105 506 97 478 838
15613335	Germes de céréales, entiers, aplatis, en flocons ou moulus	x 1 € kg	1 147 949 6 108 661	1 178 987 6 203 943	1 128 209 6 237 612
15613353	Autres préparations soufflées ou grillées à base de céréales e.a. popcorn et gaufres de riz soufflé	x 1 € kg	36 115 127 22 968 673	43 421 877 23 103 336	50 916 698 27 091 571
156140	Riz transformé	x 1 € kg	147 542 686 151 020 219	154 218 317 156 670 817	151 728 898 151 911 449
15614030	Riz semi-blanchi ou blanchi, même poli ou glacé	x 1 € kg	144 688 366 135 417 954	151 245 643 140 660 091	
15614050	Riz en brisures	x 1 € kg	2 854 320 15 602 265	2 972 674 16 010 726	

(1) Livraisons, y compris le travail à façon fourni à l'étranger.

(2) Classification statistique des produits associée aux activités - CPA (2 à 6 chiffres); liste prodcum (8 chiffres).

PRODCOM - Livraisons par produit

Livraisons (1) en valeur et en quantité suivant la CPA et la liste Prodcom (chiffres provisoires) - suite

Code (2)	Description	Unité	1999	2000	2001
156150	Son et résidus de meunerie	x 1 € kg	30 847 175 371 614 536	34 195 566 389 070 129	34 996 742 384 175 343
15615050	Sons, remoulages et autres résidus de froment (blé)	x 1 € kg		30 476 651 352 612 403	30 750 778 342 310 098
1562	Produits amylacés	x 1 € kg	441 831 273 1 099 332 559	447 675 323 1 134 597 521	463 723 628 1 184 734 881
156210	Huile de maïs	x 1 € kg	76 266 600 114 260 221	64 366 867 115 287 663	53 685 566 111 258 546
15622140	Caramels à base de sucre	x 1 € kg	3 100 546 4 289 938	2 306 839 2 803 610	2 931 344 3 639 708
15622150	Caramels à base amylacée	x 1 € kg	2 430 127 2 347 023	2 958 621 3 173 890	2 542 775 2 249 852
15622190	Autres sucres (sucre inverti incl.)	x 1 € kg	40 050 875 49 333 844	41 449 586 45 871 233	48 824 609 49 022 008
156222	Amidons et féculés	x 1 € kg	78 499 889 132 924 585	89 559 552 151 292 074	98 481 822 156 121 116
15622213	Amidon de maïs	x 1 € kg	145 158 199 720	220 885 406 599	
15622270	Dextrine et autres amidons et féculés modifiés	x 1 € kg	17 994 122 38 408 746	21 029 266 43 172 244	22 310 133 46 764 680
157	ALIMENTS POUR ANIMAUX	x 1 € kg	1 501 397 514 6 756 885 110	1 589 025 113 6 632 152 626	1 677 637 840 6 657 362 629
1571	Aliments pour animaux de ferme	x 1 € kg	1 445 154 364 6 666 230 142	1 536 457 179 6 539 930 662	1 638 517 489 6 592 230 286
15711001	Prémélanges	x 1 € kg		160 924 875 211 063 617	
15711003	Autres aliments pour animaux d'élevage: pour porcins	x 1 € kg	715 399 058 3 715 787 979	712 959 906 3 688 915 960	
15711005	Autres aliments pour animaux d'élevage: bovins	x 1 € kg	247 950 056 1 183 154 165	241 340 595 1 120 074 571	
15711007	Autres aliments pour animaux d'élevage: volailles	x 1 € kg	375 008 040 1 547 741 511	301 744 068 1 308 574 779	
15711010	Prémélanges	x 1 € kg			188 297 368 218 868 000
15711033	Autres aliments pour animaux d'élevage: pour porcins	x 1 € kg			710 275 674 3 531 458 897
15711035	Autres aliments pour animaux d'élevage: bovins	x 1 € kg			261 740 771 1 127 395 569
15711037	Autres aliments pour animaux d'élevage: volailles	x 1 € kg			347 253 954 1 469 249 405
157210	Aliments pour animaux de compagnie	x 1 € kg	56 243 150 90 654 968	52 567 934 92 221 964	39 120 351 65 132 343

(1) Livraisons, y compris le travail à façon fourni à l'étranger.

(2) Classification statistique des produits associée aux activités - CPA (2 à 6 chiffres); liste prodcom (8 chiffres).

Livraisons (1) en valeur et en quantité suivant la CPA et la liste Prodcum (chiffres provisoires) - suite

Code (2)	Description	Unité	1999	2000	2001
15721030	Aliments pour chiens et chats, c.v.d.	x 1 € kg	42 167 690 53 326 992	38 021 169 53 518 811	
15721050	Aliments pour animaux de compagnie (chiens et chats excl.)	x 1 € kg	14 075 460 37 327 976	14 546 765 38 703 153	
158	AUTRES PRODUITS ALIMENTAIRES	x 1 € -	4 654 710 535	4 856 587 756	5 047 169 303
15811	Pain et pâtisserie fraîche	x 1 € kg	549 238 620 336 695 497	587 982 579 360 387 952	637 864 830 380 476 388
15811100	Pain frais sans addition de miel, d'oeufs, de fromage, de fruits, d'une teneur en sucres et matières grasses,	x 1 € kg	319 770 827 272 900 142	342 974 693 292 003 661	362 828 697 303 813 140
15811200	Autres produits de la boulangerie, pâtisserie, biscuiterie, additionnés d'édulcorants (e.a. sucre, sirop, miel,	x 1 € kg	229 467 793 63 795 355	245 007 886 68 384 291	275 036 133 76 663 248
15821	Biscottes, biscuits, pâtisseries de conservation	x 1 € kg	899 718 666 337 069 485	831 822 586 313 813 735	850 765 145 355 749 759
158211	Biscottes et pains grillés	x 1 € kg	4 691 159 1 503 049	6 838 391 3 908 481	7 486 008 2 784 262
15821130	Pain croustillant dit 'knäckebröt'	x 1 € kg		3 975 245 1 206 671	5 152 838 1 445 622
15821150	Biscottes, pain grillé et produits similaires grillés	x 1 € kg		2 863 146 2 701 810	2 333 170 1 338 640
158212	Biscuits sucrés	x 1 € kg	537 395 396 188 939 073	558 289 001 193 310 118	572 045 545 190 947 261
15821253	Biscuits, gaufres et gaufrettes additionnés d'édulcorants (e.a. sucre, sirop, miel, aspartame ou sacharine),	x 1 € kg	244 558 312 73 096 610	249 508 354 75 019 058	248 728 894 73 623 419
15821255	Biscuits, additionnés d'édulcorants (e.a. sucre, sirop, miel, aspartame ou sacharine), entièrement ou	x 1 € kg	205 224 582 86 382 526	221 882 219 89 163 354	232 210 535 86 729 338
158213	Autres gâteaux de conservation	x 1 € kg	357 632 111 146 627 363	266 695 194 116 595 136	271 233 592 162 018 236
15821330	Gaufres et gaufrettes, entièrement ou partiellement non enrobés de chocolat, d'une teneur en eau > 10% (e.a. gaufres	x 1 € kg	51 894 146 27 069 500	48 998 961 26 381 387	44 112 721 24 164 698
15821390	Autres produits de la boulangerie, pâtisserie, biscuiterie, non additionnés d'édulcorants (sans sucre,	x 1 € kg	49 692 366 20 628 459	65 726 015 26 740 225	77 408 709 29 728 280
1583	Sucre	x 1 € kg	592 292 467 3 286 388 946	666 979 289 3 421 076 740	653 796 018 3 946 422 634
15831	Sucre	x 1 € kg	561 312 135 1 158 943 187	638 431 256 1 319 372 233	617 055 723 1 166 988 959
158312	Sucre raffiné ou conditionné	x 1 € kg	527 858 916 925 930 439	602 216 966 1 070 223 457	580 013 862 955 352 150
15832000	Pulpes de betteraves, bagasses de canne à sucre et autres déchets	x 1 € kg	30 980 332 2 127 445 759	28 548 033 2 101 704 507	36 740 295 2 779 433 675
1584	Produits de la chocolaterie et confiseries	x 1 € kg	1 500 435 703 496 317 112	1 585 931 392 534 079 224	1 640 681 881 545 149 508

(1) Livraisons, y compris le travail à façon fourni à l'étranger.

(2) Classification statistique des produits associée aux activités - CPA (2 à 6 chiffres); liste prodcum (8 chiffres).

Livraisons (1) en valeur et en quantité suivant la CPA et la liste Prodcom (chiffres provisoires) - suite

Code (2)	Description	Unité	1999	2000	2001
15842190	Autres préparations à base de cacao en blocs ou emballages > 2 kg	x 1 € kg	17 201 306 7 449 065		5 824 892 2 828 639
158422	Chocolat préparé pour la consommation	x 1 € kg	786 645 595 151 481 515	842 628 900 163 363 760	852 018 025 157 655 448
15842233	Tablettes, barres, bâtons de chocolat, fourrés	x 1 € kg	73 602 859 14 252 835	78 918 824 16 470 948	72 826 162 15 196 112
15842235	Tablettes, barres, bâtons non fourrés, additionnés de céréales, de noix ou d'autres fruits	x 1 € kg	63 261 038 14 976 541	66 721 381 16 541 656	67 742 674 15 360 345
15842239	Autres tablettes, barres ou bâtons non fourrés (e.a. bâtons de chocolat au lait)	x 1 € kg	77 321 950 18 774 690	88 246 147 20 557 014	84 597 066 18 415 339
15842243	Pralines, bonbons au chocolat, contenant de l'alcool	x 1 € kg	40 976 105 7 917 405	41 780 242 7 687 002	38 496 537 6 897 940
15842245	Autres pralines, bonbons au chocolat (sans alcool), à l'exception de ceux en chocolat blanc	x 1 € kg	212 072 406 29 109 861	233 402 267 31 548 343	236 984 591 30 744 077
15842253	Autres articles en chocolat, fourrés (e.a. truffes, oeufs de Pâques fourrés ou fruits de mer), à l'exception de	x 1 € kg	148 762 733 26 347 320	157 893 163 27 206 209	152 563 388 26 055 940
15842255	Autres articles en chocolat, non fourrés (e.a. sujets creux comme Saint-Nicolas, oeufs de Pâques)	x 1 € kg	120 497 398 13 341 621	118 698 054 13 354 158	143 382 012 16 193 840
15842270	Pâtes à tartiner contenant du cacao	x 1 € kg	26 877 372 14 268 406	30 080 638 16 327 315	
15842290	Autres préparations contenant du cacao (e.a. pastilles, granulés, lard enrobé, Mélo cakes of Marshmallow)	x 1 € kg	18 105 010 11 151 920	22 095 722 12 476 922	13 808 850 7 689 423
158423	Confiseries diverses	x 1 € kg		284 163 818 131 769 424	312 833 425 143 738 179
15842330	Préparations dites 'Chocolat blanc' (e.a. pralines, truffes, oeufs de Pâques, sujets creux ou bâtons)	x 1 € kg	93 557 999 34 465 183	96 906 901 37 173 936	113 980 372 42 839 996
15842353	Pâtes et masses, sans cacao (e.a. massepain), en emballages >= 1 kg	x 1 € kg		34 060 617 26 421 518	37 123 362 28 405 848
15842363	Dragées sans chocolat et sucreries similaires dragéifiées	x 1 € kg	1 141 085 249 649		
15842365	Gommes et autres confiseries à base de gélifiants, y.c. les pâtes de fruits sous forme de sucrerie	x 1 € kg	86 515 183 43 466 148	92 458 354 46 262 446	86 973 321 43 459 064
15842373	Bonbons de sucre cuit, même fourrés, non enrobé (nougat)	x 1 € kg	17 653 606 7 011 358	18 354 060 7 293 826	17 045 737 7 275 118
15842375	Caramels, autres	x 1 € kg	16 071 015 7 235 732	16 599 019 7 432 863	17 397 327 7 583 488
15842390	Autres sucreries (e.a. massepain) sans cacao < 1kg	x 1 € kg	13 168 186 5 323 226	14 925 553 5 776 651	29 395 912 12 875 134
158512	Pâtes alimentaires préparées	x 1 € kg	116 731 785 47 893 984	119 581 776 48 078 953	131 953 926 52 324 596
15851233	Pâtes alimentaires farcies, même cuites ou autrement préparées (e.a. lasagne, ravioli, cannelloni ou tortellini)	x 1 € kg	102 511 638 38 494 445	103 324 590 38 278 915	112 488 199 41 439 147

(1) Livraisons, y compris le travail à façon fourni à l'étranger.

(2) Classification statistique des produits associée aux activités - CPA (2 à 6 chiffres); liste prodcom (8 chiffres).

Livraisons (1) en valeur et en quantité suivant la CPA et la liste Prodcum (chiffres provisoires) - suite

Code (2)	Description	Unité	1999	2000	2001
15861	Café et thé conditionnés	x 1 € kg	426 996 763 83 163 875	457 004 421 92 261 620	429 765 774 112 078 098
158611	Café torréfié	x 1 € kg	355 880 124 75 281 840	374 855 220 80 032 820	329 805 018 76 258 410
15861150	Café torréfié, non décaféiné (cafés filtres incl.)	x 1 € kg	306 006 829 64 699 267	325 879 837 69 983 584	285 697 097 66 803 426
15861170	Café torréfié, décaféiné (cafés filtres incl.)	x 1 € kg	49 873 295 10 582 573	48 975 383 10 049 236	44 107 921 9 454 984
15871	Assaisonnements	x 1 € -	159 177 350	167 419 653	225 645 577
158711	Vinaigres	x 1 € l	4 847 949 21 358 599	4 727 075 21 822 401	5 072 695 23 913 609
158712	Sauces et moutardes	x 1 € kg	154 329 401 89 153 740	162 692 578 99 904 805	220 572 882 145 476 121
15871230	Tomato-ketchup et autres sauces tomates (la tomate conférant le caractère à la sauce)	x 1 € kg	11 174 287 7 962 103	13 314 520 10 308 696	14 919 652 12 489 690
15871255	Moutarde préparée	x 1 € kg	2 935 593 2 108 097	3 068 850 2 166 612	3 554 967 3 401 041
15871270	Autres préparations pour sauces, condiments et assaisonnements composés (sauces au soya ou à la tomate excl.)	x 1 € kg	140 219 521 79 083 540	146 309 208 87 429 497	202 098 263 129 585 390
15881060	Préparations alimentaires composites homogénéisées (e.a. repas complets préparés en pots pour enfant ou la	x 1 € kg			3 805 004 1 744 841
1589	Produits alimentaires divers	x 1 € kg	325 092 113 211 039 662	347 815 257 224 777 374	368 908 543 256 888 379
15891	Produits alimentaires n.c.a.	x 1 € kg	324 532 997 210 975 374		368 012 723 256 745 842
15891100	"Préparations pour soupes, potages; soupes, potages, bouillons préparés"	x 1 € kg	12 762 390 9 168 939	15 088 780 10 321 520	20 174 043 13 804 717
15891230	Oeufs d'oiseaux, dépourvus de leur coquille	x 1 € kg	49 604 188 41 686 776	57 539 066 46 787 112	63 662 033 49 447 437
15891339	Autres levures vivantes	x 1 € kg	153 964 8 238 597	151 015 9 062 907	307 391 23 099 019
15891350	Levures et autres micro-organismes monocellulaires, morts	x 1 € kg			501 675 5 257 426
158914	Autres produits alimentaires divers	x 1 € kg	209 667 484 113 034 210	214 855 815 115 282 774	216 918 740 110 696 525
15891439	Préparations alimentaires de farines, semoules, amidons, féculés, etc.	x 1 € kg	30 892 935 20 891 991	28 378 536 17 800 148	
15891491	Concentrats de protéines et sirops de sucres, aromatisés ou additionnés de colorants	x 1 € kg	24 765 820 20 834 482	32 291 739 25 138 025	33 359 533 23 415 070
15891499	"Suppléments alimentaires, ""fondues"", mélanges de plantes, préparations pour la fabrication de boissons, pudding,	x 1 € kg	154 008 729 71 307 737	154 185 540 72 344 601	146 191 201 65 770 091

(1) Livraisons, y compris le travail à façon fourni à l'étranger.

(2) Classification statistique des produits associée aux activités - CPA (2 à 6 chiffres); liste prodcum (8 chiffres).

PRODCOM - Livraisons par produit

Livraisons (1) en valeur et en quantité suivant la CPA et la liste Prodcom (chiffres provisoires) - suite

Code (2)	Description	Unité	1999	2000	2001
15892000	Sucs et extraits végétaux; matières pectiques; agar-agar et autres mucilages et épaississants végétales, même modifiés	x 1 € kg	559 116 64 288		895 820 142 537
159	BOISSONS	x 1 € -	2 070 564 683	2 184 264 590	2 434 052 900
159110	Boissons alcooliques distillées	x 1 € l alc. 100%	47 296 792 8 188 555	52 384 650 8 805 016	
15911020	Eaux de vie de vin ou de marc de raisin	x 1 € l alc. 100%	1 194 917 212 122	1 076 422 191 814	874 272 142 372
15911030	Whiskies	x 1 € l alc. 100%	3 383 218 463 826	3 778 180 518 863	
15911040	Rhum et tafia	x 1 € l alc. 100%		442 185 65 263	471 638 78 111
15911050	Gin et genièvre	x 1 € l alc. 100%	17 258 371 2 590 073	16 907 485 2 438 992	16 694 833 2 542 902
15911063	Vodka	x 1 € l alc. 100%	2 775 787 1 307 110	3 736 220 1 785 306	3 954 080 1 709 773
15911070	Alcool éthylique pur, non dénaturé, < 80% en volume	x 1 € l alc. 100%			253 621 119 488
15911080	Liqueurs et autres boissons spiritueuses	x 1 € l alc. 100%	20 101 425 3 443 619	23 924 439 3 647 207	27 270 885 4 125 357
15921	Alcool éthylique	x 1 € l			398 083 372 632
15941000	Autres boissons fermentées (cidre, poire, hydromel, etc.)	x 1 € l	26 039 298 34 341 558	33 985 872 37 119 073	
1596	Boissons brassées	x 1 € -	1 149 985 485	1 171 600 761	1 209 917 056
15961000	Bière de malt	x 1 € l	1 145 068 836 1 509 392 723	1 167 938 216 1 550 875 349	1 205 945 348 1 506 792 247
15962000	Drêches et déchets de brasserie ou de distillerie	x 1 € kg	4 916 649 210 824 328	3 662 545 182 973 304	3 971 708 185 892 712
159710	Malt	x 1 € kg	183 330 617 751 058 784	216 511 944 811 969 202	253 331 824 871 268 995
15971030	Malt non torréfié	x 1 € kg	178 998 680 738 074 964	212 199 630 799 249 487	249 182 653 859 319 553
15971050	Malt torréfié	x 1 € kg	4 331 937 12 983 820	4 312 314 12 719 715	4 149 171 11 949 442
15981	Eaux et boissons rafraîchissantes	x 1 € l	662 270 144 1 852 981 859	708 236 573 1 882 663 538	860 575 937 2 270 438 122
159811	Eaux de table	x 1 € l	222 012 651 862 462 849	222 334 088 874 676 753	234 211 401 907 030 251
159812	Boissons non alcoolisées diverses	x 1 € l	440 257 493 990 519 010	485 902 485 1 007 986 785	626 364 536 1 363 407 871

(1) Livraisons, y compris le travail à façon fourni à l'étranger.

(2) Classification statistique des produits associée aux activités - CPA (2 à 6 chiffres); liste prodcom (8 chiffres).

Livraisons (1) en valeur et en quantité suivant la CPA et la liste Prodcum (chiffres provisoires) - suite

Code (2)	Description	Unité	1999	2000	2001
15981230	Eaux (eaux minérales et gazéifiées incl.) sucrées ou contenant des édulcorants ou aromatisées	x 1 € l	348 300 803 814 899 566	376 668 558 817 487 440	517 533 081 1 177 558 918
1600	Tabac manufacturé	x 1 € -	706 105 853	650 590 193	649 100 396
160011	Cigares et cigarettes	x 1 € -	535 210 898	466 751 533	469 161 505
16001150	Cigarettes contenant du tabac	x 1 € p/st	372 688 358 14 712 739 857		
16001230	Tabac à fumer	x 1 € kg	152 505 216 8 458 228	165 965 852 9 482 705	157 240 087 7 710 164
17	PRODUITS DE L'INDUSTRIE TEXTILE	x 1 € -	5 053 540 789	5 382 634 858	5 267 482 670
1710	Fils et filés	x 1 € kg	421 086 110 155 703 802	445 699 450 166 119 366	401 131 810 145 871 063
171020	Fibres naturelles préparées	x 1 € kg	51 309 590 51 900 581		
17102040	Lin travaillé mais non filé; étoupes et déchets de lin	x 1 € kg	47 607 505 47 558 803	66 121 477 54 330 423	50 971 855 45 960 162
17104	Fils de fibres naturelles	x 1 € kg	147 339 592 40 707 935	149 204 233 42 407 566	148 676 840 39 760 308
171042	Fils de laine	x 1 € kg	74 791 961 14 434 295	73 284 086 14 958 845	73 798 650 14 158 471
1710423	Fils de laine ou de poils fins cardés, n.c.v.d.	x 1 € kg	42 766 677 9 288 960	41 712 328 9 901 774	45 781 462 9 792 822
17104231	Fils de laine ou de poils fins cardés, n.c.v.d., pour tapis	x 1 € kg	42 445 903 9 230 926		
1710425	Fils de laine ou de poils fins peignés ou de poils grossiers, n.c.v.d.	x 1 € kg	32 025 284 5 145 335	31 571 758 5 057 071	28 017 188 4 365 649
17104251	Fils de laine ou de poils fins peignés ou de poils grossiers, n.c.v.d., pour tapis	x 1 € kg	27 063 951 4 719 248	26 596 173 4 603 152	22 322 208 3 770 839
17104252	Fils de laine ou de poils fins peignés ou de poils grossiers, n.c.v.d., pour autres tissages	x 1 € kg	3 990 540 313 860	3 784 606 292 293	4 018 319 365 961
171043	Fils de coton	x 1 € kg	50 785 087 22 220 622	52 959 135 23 482 196	55 916 154 22 359 870
17104332	Fils de coton, en fibres non peignées, n.c.v.d., pour autres tissages	x 1 € kg	35 784 130 16 627 484	36 469 037 16 918 200	41 646 122 16 781 104
17104335	Fils de coton non peigné, n.c.v.d., pour autres usages (y compris tapis et revêtements de sol)	x 1 € kg			10 700 303 4 812 353
17104400	Fils de lin n.c.v.d.	x 1 € kg			12 192 859 2 242 567
17104402	Fils de lin, n.c.v.d., pour tissage	x 1 € kg	14 608 340 2 866 918	14 667 057 2 696 995	

(1) Livraisons, y compris le travail à façon fourni à l'étranger.

(2) Classification statistique des produits associée aux activités - CPA (2 à 6 chiffres); liste prodcum (8 chiffres).

PRODCOM - Livraisons par produit

Livraisons (1) en valeur et en quantité suivant la CPA et la liste Prodcom (chiffres provisoires) - suite

Code (2)	Description	Unité	1999	2000	2001
17104A	= 45+46 Fils de fibres naturelles	x 1 € kg	7 154 204 1 186 100	8 293 955 1 269 530	6 769 177 999 400
17105	Fils de fibres artificielles ou synthétiques	x 1 € kg	214 908 838 60 013 502	213 944 993 60 545 390	185 254 110 52 578 927
17105A	= 51+55 Fils de fibres artificielles ou synthétiques(fils à coudre incl.)	x 1 € kg			35 565 869 15 063 856
171051	Fils de filaments artificiels ou synthétiques	x 1 € kg	20 364 526 11 699 933	21 064 071 12 690 771	
17105135	Fils retors ou câblés de polyesters, n.c.v.d.	x 1 € kg	1 319 610 1 361 279	1 605 853 2 279 936	
17105150	Fils retors ou câblés de filaments artificiels, n.c.v.d.	x 1 € kg	379 221 50 907	388 083 149 909	
171052	Fils de fibres synthétiques	x 1 € kg	125 426 796 31 238 632	116 798 436 27 924 431	96 465 180 23 961 207
1710523	Fils de fibres synthétiques discontinues (autres que fils à coudre), contenant au moins 85% en poids de ces fibres,n.c.v.d	x 1 € kg	91 763 437 22 512 676	76 305 103 16 595 488	59 209 109 13 714 247
17105231	Fils de fibres synthétiques discontinues (autres que fils à coudre), avec >= 85 % de ces fibres, n.c.v.d., pour tapis	x 1 € kg	45 201 828 14 706 207	26 112 689 7 342 893	
17105232	Fils de fibres synthétiques discontinues (autres que fils à coudre), avec >= 85 % de ces fibres, ..., pour autres tissages	x 1 € kg	24 757 837 5 141 408	27 059 996 6 580 768	26 412 867 6 486 104
1710525	Fils de fibres discontinues de polyester, mélangées principalement avec des fibres artificielles discontinues,	x 1 € kg	7 543 684 1 205 715	9 178 063 2 375 289	9 041 683 1 976 974
17105259	Fils de fibres discontinues de polyester mélangées principalement avec des fibres artificielles ..., pour autres usages	x 1 € kg	1 286 439 220 868		
1710527	Fils de fibres synthétiques discontinues, mélangées principalement ou uniquement avec du coton, n.c.v.d.	x 1 € kg	14 429 788 4 221 584	18 142 251 5 674 557	18 534 491 5 817 037
17105272	Fils de fibres synthétiques discontinues mélangées principalement avec du coton, n.c.v.d., pour autres tissages	x 1 € kg	7 940 580 3 318 122	9 873 227 4 271 425	12 198 229 4 547 087
17105273	Fils de fibres synthétiques discontinues mélangées principalement avec du coton, n.c.v.d., pour bonneterie	x 1 € kg		6 166 847 783 353	
17105279	Fils de fibres synthétiques discontinues mélangées principalement avec du coton, n.c.v.d., pour autres usages	x 1 € kg		2 102 177 619 779	
1710529	Fils de fibres synthétiques discontinues, autrement mélangées, n.c.v.d.	x 1 € kg	11 689 887 3 298 657	13 173 019 3 279 097	9 679 897 2 452 949
17105291	Fils de fibres synthétiques discontinues, autrement mélangées, n.c.v.d., pour tapis	x 1 € kg	7 756 239 2 011 124	9 523 729 2 614 678	
171053	Fils de mélanges de fibres synthétiques et de laine	x 1 € kg	24 707 107 5 962 339	29 455 323 6 766 522	33 557 152 7 062 217
171054	Fils de fibres artificielles	x 1 € kg	27 408 836 8 694 181	30 219 330 10 403 191	19 665 909 6 491 647
17105402	Fils de fibres artificielles discontinues, (autres que fils à coudre), n.c.v.d., pour autres tissages	x 1 € kg	14 792 028 5 014 146		9 303 542 3 233 525

(1) Livraisons, y compris le travail à façon fourni à l'étranger.

(2) Classification statistique des produits associée aux activités - CPA (2 à 6 chiffres); liste prodcom (8 chiffres).

Livraisons (1) en valeur et en quantité suivant la CPA et la liste Prodcum (chiffres provisoires) - suite

Code (2)	Description	Unité	1999	2000	2001
171055	Fils à coudre ou à tricoter en fibres artificielles ou synthétiques	x 1 € kg	17 001 573 2 418 417	16 407 833 2 760 475	
17106	Déchets de textiles naturels	x 1 € kg	38 175 124 740		
1720	Tissus	x 1 € kg	1 334 358 127 182 161 216	1 423 021 663 196 741 410	1 372 684 947 194 685 729
172010	Tissus de laine, soie, etc	x 1 € kg	54 707 469 3 022 667	58 120 052 2 645 227	60 599 001 2 530 141
1720100A	= 10.22+25+29+32+35+39 Tissus de laine, de poils ou de crin	x 1 € kg	11 825 735 475 390		
17201025	Tissus de laine cardée ou de poils fins cardés, pour textiles de maison	x 1 € kg			387 848 14 990
17201042	Tissus de lin contenant au moins 85% en poids de lin, pour habillement	x 1 € kg	5 258 566 386 742	6 773 118 466 599	8 080 588 470 369
17201045	Tissus de lin contenant au moins 85% en poids de lin, pour textiles de maison	x 1 € kg			10 228 958 423 407
17201055	Tissus de lin contenant moins de 85% en poids de lin, mélangé de coton, pour textiles de maison	x 1 € kg	6 341 112 195 156	6 856 525 119 512	
17201065	Tissus de lin contenant moins de 85% en poids de lin, autrement mélangé, pour textiles de maison	x 1 € kg	399 911 21 369	452 420 27 194	
17201085	Tissus de lin contenant < 85% en poids de lin, pour textiles d'ameublement ou linge de maison	x 1 € kg			7 902 935 147 841
172020	Tissus de coton	x 1 € kg	316 139 844 38 107 819	303 833 600 37 190 622	302 992 220 38 222 050
1720200B	= 20.12+32 Tissus de coton, d'un poids =< 200 g/m, sauf gaze à pansement, pour autre habillement	x 1 € kg	1 858 847 130 043		
17202012	Tissus de coton, d'un poids =< 200 g/m ² , en fils d'une même couleur, sauf gaze à pansement, pour autre habillement	x 1 € kg			4 422 634 440 836
1720200D	= 20.15+35 Tissus de coton, d'un poids =< 200 g/m, sauf gaze à pansement, pour autres textiles de la maison	x 1 € kg	29 253 716 4 281 063	27 014 882 4 033 682	
17202019	Tissus de coton, d'un poids =< 200 g/m ² , en fils d'une même couleur, sauf gaze à pansement, pour usages techn. et indus.	x 1 € kg			2 129 787 249 806
1720200G	= 20.42+52 Tissus de coton, d'un poids > 200 g/m, pour habillement	x 1 € kg	79 033 547 8 906 349		
1720200H	= 20.43+53+49+59 Tissus de coton, d'un poids > 200 g/m, pour linge de maison, usages technique ou industriel	x 1 € kg	11 536 340 1 103 734		
1720200J	= 20.15+45+75 Tissus de coton, sauf gaze à pansement, pour autres textiles de la maison	x 1 € kg			122 598 288 14 516 401
17202045	Tissus de coton, d'un poids > 200 g/m, (ceux en fils de diverses couleurs excl.), pour autres textiles de maison	x 1 € kg	26 239 099 3 175 895	28 776 753 4 310 671	
17202055	Tissus de coton, en fils de diverses couleurs, d'un poids > 200 g/m ² ('Denim' excl.), pour autres textiles de maison	x 1 € kg	78 600 802 7 927 782	84 552 925 8 323 947	

(1) Livraisons, y compris le travail à façon fourni à l'étranger.

(2) Classification statistique des produits associée aux activités - CPA (2 à 6 chiffres); liste prodcum (8 chiffres).

PRODCOM - Livraisons par produit

Livraisons (1) en valeur et en quantité suivant la CPA et la liste Prodcom (chiffres provisoires) - suite

Code (2)	Description	Unité	1999	2000	2001
17202072	Tissus de coton, en fils de diverses couleurs, pour autres vêtements	x 1 € kg			2 632 743 192 524
17203	Tissus en textiles artificiels ou synthétiques	x 1 € kg	727 796 058 111 238 677	797 930 424 121 809 550	734 307 146 116 757 880
172031	Tissus en fils de filaments	x 1 € kg	397 180 861 76 782 254	418 701 498 81 210 436	416 103 987 83 103 103
17203130	Tissus de FAS, de haute ténacité, de lames ou formes similaires	x 1 € kg	119 635 252 46 344 174	127 720 893 47 560 708	143 268 114 51 411 112
1720315	Tissus de fils de filaments synthétiques, autres que ceux de haute ténacité ou de lames ou de formes similaires	x 1 € kg	262 391 025 28 872 836		
17203152	Tissus de fils de filaments synthétiques autres que ceux de haute ténacité ou de lames, etc., pour habillement	x 1 € kg	125 391 435 12 228 283	119 682 348 11 333 779	112 332 569 10 728 281
17203154	Tissus de fils de filaments synthétiques autres que ceux de fils à haute ténacité etc., pour rideaux, voilages et vitrages	x 1 € kg		5 637 226 560 660	
17203155	Tissus de fils de filaments synthétiques autres que ceux de haute ténacité ou de lames, etc., pour textiles de maison	x 1 € kg	113 254 728 13 705 344	129 504 007 16 713 158	122 845 538 15 715 608
17203159	Tissus de fils de filaments synthétique autres que ceux de haute ténacité ou de lames, etc., pour usage techn., industr.	x 1 € kg		21 866 522 3 362 600	16 132 367 2 888 144
1720317	Tissus de fils de filaments artificiels, (ceux de fils à haute ténacité de rayonne viscosse excl.)	x 1 € kg	15 154 584 1 565 244	14 290 502 1 679 531	
172032	Tissus en fibres synthétiques	x 1 € kg	206 242 523 17 555 459	225 149 300 19 454 641	210 733 100 17 490 156
1720321	Tissus de fibres synthétiques discontinues, contenant au moins 85% en poids de ces fibres	x 1 € kg	89 791 885 6 483 425	96 080 184 6 679 816	92 976 533 6 153 474
17203214	Tissus de fibres synth. discontinues, contenant au moins 85% en poids de ces fibres, pour rideaux,voilages & vitrages	x 1 € kg	24 986 484 2 540 974	26 632 960 2 638 220	20 561 018 2 081 117
1720322	Tissus de fibres synth. disc., à < 85% en poids de ces fibres, mêlés surtout d coton, non en fils de diverses couleurs	x 1 € kg	16 829 744 1 489 843	23 629 426 2 509 407	19 998 520 1 960 117
17203222	Tissus de fibres synth. disc., < 85% de ces fibres, mêlés ... coton, fils d'une même couleur, pour autre habillement	x 1 € kg	15 788 542 1 418 615	22 056 420 2 297 864	
1720323	Tissus de fibres synth. disc., à < 85% en poids de ces fibres, mêlés surtout d coton, en fils de diverses couleurs	x 1 € kg	22 072 429 2 031 222	23 117 660 2 243 462	20 174 587 1 966 294
172032A	= 32.4+5 Autres tissus de fibres synthétiques discontinues, mélangées principalement ou uniquement avec de la laine	x 1 € kg	3 409 302 164 842	4 153 978 195 594	4 111 079 198 092
17203252	Tissus de fibres synth. disc., mélangés principalement ... avec de la laine peignée, pour habillement	x 1 € kg		3 310 172 154 437	
1720329	Autres tissus de fibres synthétiques discontinues, mélangés autrement qu'avec de la laine	x 1 € kg	74 139 163 7 386 127	78 168 052 7 826 362	73 472 381 7 212 179
17203292	Tissus de fibres synth. discont.mélangés autrement qu'avec de la laine, des poils fins ou du coton,pour vêtements	x 1 € kg	23 664 226 2 230 910	28 775 059 2 842 880	28 158 217 2 705 984
172033	Tissus en fibres artificielles	x 1 € kg	124 372 674 16 900 964	154 079 626 21 144 473	107 470 059 16 164 621

(1) Livraisons, y compris le travail à façon fourni à l'étranger.

(2) Classification statistique des produits associée aux activités - CPA (2 à 6 chiffres); liste prodcom (8 chiffres).

Livraisons (1) en valeur et en quantité suivant la CPA et la liste Prodcod (chiffres provisoires) - suite

Code (2)	Description	Unité	1999	2000	2001
17203332	Tissus de fibres artificielles discontinues, autres qu'en fils de diverses couleurs, pour habillement	x 1 € kg			1 263 876 63 147
17203350	Tissus de fibres artificielles discontinues, en fils de diverses couleurs	x 1 € kg	100 375 717 13 287 513	121 976 278 16 133 343	
172040	Tissus spéciaux	x 1 € kg	235 714 756 29 792 053	263 137 587 35 096 011	274 786 580 37 175 658
17204010	Velours et peluches tissés, tissus de chenille	x 1 € kg	177 284 545 19 639 503	198 186 040 21 333 021	221 128 057 27 529 176
1730	Ennoblement textile	x 1 € -	332 120 233	355 189 693	340 356 673
173010	Teinture et apprêt de fils et de fibres	x 1 € kg	72 428 833 47 755 910	77 581 776 50 464 314	73 476 899 48 185 285
173010A	= 10.1+2 Teinture et apprêt de fils et de fibres	x 1 € kg	64 291 270 42 668 475	67 408 308 43 830 992	66 251 597 41 136 317
17301022	Teinture de fils de laine, de poils fins ou grossiers et de crin	x 1 € kg	7 546 424 5 318 182	7 269 480 4 824 013	9 365 112 5 033 878
17301023	Teinture de fils de coton (fils à coudre excl.)	x 1 € kg	19 704 958 11 910 013	20 804 472 11 899 726	18 737 037 9 716 975
17301024	Teinture de fils de lin, de jute et d'autres fibres textiles libériennes ou végétales, de papier	x 1 € kg			544 647 308 057
17301025	Teinture de fils de filaments synthétiques (fils à coudre excl.)	x 1 € kg	16 802 270 11 021 544	18 602 478 12 186 158	19 739 508 12 954 112
17301027	Teinture de fils de fibres synthétiques discontinues autres que les fils à coudre	x 1 € kg	9 425 610 5 575 152	9 161 701 5 967 447	7 828 613 5 209 467
17301028	Teinture de fils de fibres artificielle discontinues autres que les fils à coudre	x 1 € kg	6 407 726 4 237 492	7 514 601 4 828 902	6 935 697 4 351 046
17301030	Autre achèvement de fils	x 1 € kg	8 137 563 5 087 435	10 173 468 6 633 322	7 225 302 7 048 968
17302	Blanchiment et teinture de tissus et d'étoffes	x 1 € -	80 441 880	75 122 293	69 248 788
173021	Blanchiment de tissus et d'étoffes	x 1 € -	13 699 223	14 821 255	15 322 928
17302130	Blanchiment de tissus de coton contenant >= 85% en poids de coton	x 1 € m2	12 765 334 14 508 699	13 635 285 13 544 859	14 126 877 7 846 454
17302150	Blanchiment de tissus de fils de filaments et de fibres synthétiques	x 1 € m2	150 172 384 361		197 050 360 794
173022	Teinture de tissus et d'étoffes	x 1 € -	66 742 657	60 301 038	53 925 860
17302230	Teinture de tissus de coton contenant >= 85% en poids de coton	x 1 € m2	27 047 880 33 685 893	22 500 790 28 720 947	23 125 119 33 803 988
17302250	Teinture de tissus de fils de filaments et de fibres synthétiques	x 1 € m2	29 262 283 61 064 830	26 849 913 53 053 670	21 420 920 41 260 283

(1) Livraisons, y compris le travail à façon fourni à l'étranger.

(2) Classification statistique des produits associée aux activités - CPA (2 à 6 chiffres); liste prodcod (8 chiffres).

PRODCOM - Livraisons par produit

Livraisons (1) en valeur et en quantité suivant la CPA et la liste Prodcod (chiffres provisoires) - suite

Code (2)	Description	Unité	1999	2000	2001
17302260	Teinture de tissus de fils de filaments et de fibres artificielles	x 1 € m2	6 306 680 12 677 662	7 025 229 13 943 112	
173030	Impression de tissus et d'étoffes	x 1 € -	97 342 299	110 106 712	112 478 117
17303030	Impression de tissus de coton, contenant >= 85% en poids de coton	x 1 € m2	72 247 045 33 952 792	85 426 104 37 389 310	88 934 553 35 126 329
17303040	Impression de tissus de lin, de jute ou d'autres fibres végétales ou libériennes, tissus de fils de papier	x 1 € m2		62 903 122 534	44 576 111 953
17303050	Impression de tissus de fils de filaments et de fibres synthétiques	x 1 € m2	22 922 071 19 759 149	22 377 845 19 104 763	21 588 539 9 698 869
17303090	Impression d'étoffes de bonneterie et d'autres tissus (non-tissés)	x 1 € kg	2 026 083 7 401 282	2 239 860 7 770 701	1 910 449 6 719 418
17304020	Autres finitions de tissus de laine, de poils fins ou grossiers et de crin (blanchiment, teinture et impression	x 1 € m2	1 974 078 2 288 050	2 170 080 2 458 618	1 870 219 1 955 525
17304030	Autres finitions de tissus de coton (blanchiment, teinture et impression excl.), contenance >= 85% en poids de	x 1 € m2	5 622 717 9 021 555	9 451 482 11 506 069	12 406 153 14 010 271
17304050	Autres finitions de tissus de fils de filaments et de fibres synthétiques (blanchiment, teinture et impression	x 1 € m2	43 551 897 91 698 350	43 084 966 84 442 898	31 779 856 69 784 389
17304060	Autres finitions de tissus de fils de filaments et de fibres artificielles (blanchiment, teinture et impression	x 1 € m2	5 406 061 15 126 499	8 087 403 25 374 454	8 163 649 25 842 444
17304090	Autres finitions d'étoffes de bonneterie (blanchiment, teinture et impression excl.) et d'autres tissus	x 1 € kg		4 714 515 13 464 440	2 884 042 5 546 588
1740	Articles textiles	x 1 € -	465 403 388	480 325 216	467 572 917
17401	Linge de maison, articles d'ameublement et de literie	x 1 € -	351 659 742	360 706 577	343 004 392
17401A	= 11+12 Couvertures et linge de lit	x 1 € kg		20 635 927 1 367 274	18 348 673 1 290 004
174011	Couvertures	x 1 € kg	121 392 21 543		
174012	Linge de lit	x 1 € kg	20 083 197 1 323 214		
17401253	Linge de lit, de coton, autre qu'en bonneterie	x 1 € kg	16 362 196 1 102 877	17 005 126 1 143 544	15 407 648 1 110 142
17401259	Linge de lit, tissé, en matières textiles autres que coton, lin, ramie	x 1 € kg		3 271 800 192 488	
174013	Linge de table	x 1 € kg	22 050 664 1 677 497	23 257 933 1 483 803	21 166 562 927 441
17401353	Linge de table de coton	x 1 € kg	16 300 261 1 104 372	17 405 637 1 104 934	15 754 732 712 649
17401355	Linge de table de lin	x 1 € kg		446 110 15 551	773 937 27 185

(1) Livraisons, y compris le travail à façon fourni à l'étranger.

(2) Classification statistique des produits associée aux activités - CPA (2 à 6 chiffres); liste prodcod (8 chiffres).

Livraisons (1) en valeur et en quantité suivant la CPA et la liste Prodcum (chiffres provisoires) - suite

Code (2)	Description	Unité	1999	2000	2001
17401359	Linge de table, tissé, en matières textiles autres que coton, lin	x 1 € kg	5 386 202 558 160	5 406 186 363 318	4 637 893 187 607
174014	Linge de toilette ou de cuisine	x 1 € kg	118 628 252 12 702 391	137 251 876 14 751 707	128 316 470 13 612 859
17401430	Linge de toilette ou de cuisine de coton bouclé du genre éponge	x 1 € kg	113 964 485 12 298 583	133 118 052 14 399 668	123 867 849 13 241 025
17401450	Linge tissé de toilette ou de cuisine	x 1 € kg	4 663 767 403 808	4 133 824 352 039	4 448 621 371 834
174015	Rideaux et voilages	x 1 € kg	31 295 219 1 177 752	33 006 428 1 223 902	34 739 849 1 859 187
17401530	Vitrages, rideaux, stores d'intérieur, cantonnières et tours de lits, en bonneterie	x 1 € kg	7 453 627 309 124	7 289 020 294 068	
17401550	Vitrages, rideaux, stores d'intérieur, cantonnières et tours de lits, tissés	x 1 € kg	23 841 592 868 628	25 717 408 929 834	28 789 368 1 518 203
174016	Petits articles textiles	x 1 € -	159 481 018	146 554 413	140 432 838
17401659	Articles d'ameublement autres que les couvre-lits (e.a. garnissage de véhicule d'automobile)	x 1 € -	149 529 100	138 747 103	132 484 534
17402	Articles techniques confectionnés en textiles	x 1 € -	113 743 646	119 618 639	124 568 525
174021	Articles textiles d'emballage	x 1 € kg			8 646 156 1 201 161
17402190	Sacs et sachets d'emballage de matières textiles autres que le coton ou de lames de polyéthylène ou de	x 1 € kg	372 609 41 979	448 414 53 246	604 206 41 868
174022	Bâches, stores, pavillonnerie	x 1 € kg	38 725 207 3 472 786	40 782 503 3 517 229	37 411 227 3 287 023
17402210	Bâches et stores d'extérieur	x 1 € kg	24 490 586 1 947 531	26 660 681 2 183 978	22 776 633 1 913 970
174024	Sacs de couchage et articles de literie garnis	x 1 € p/st	48 814 460 6 458 989	47 880 093 6 853 871	50 364 683 6 828 332
17402493	Couvre-pieds, édredons, coussins, poufs, oreillers, traversins, etc. rembourrés de plumes ou de duvet	x 1 € p/st	2 253 553 686 163		
17402499	Couvre-pieds, édredons, coussins, poufs, oreillers, traversins, etc. autrement rembourrés ou garnis	x 1 € p/st	45 855 475 5 714 838	45 597 364 6 593 433	48 223 015 6 693 072
174025	Articles textiles divers confectionnés	x 1 € kg			28 146 459 3 722 279
17402557	Serpillières, lavettes, chamoisettes, etc. autres qu'en bonneterie et non-tissés	x 1 € kg	1 272 734 416 716	1 043 533 311 249	975 311 274 211
17402590	Serpillières, lavettes, chamoisettes, etc. en bonneterie et non-tissés; ceintures et gilets de sauvetage etc.	x 1 € kg	9 995 360 373 773	13 566 091 488 611	
175	AUTRES PRODUITS TEXTILES	x 1 € -	2 306 877 606	2 478 211 803	2 501 607 276

(1) Livraisons, y compris le travail à façon fourni à l'étranger.

(2) Classification statistique des produits associée aux activités - CPA (2 à 6 chiffres); liste prodcum (8 chiffres).

PRODCOM - Livraisons par produit

Livraisons (1) en valeur et en quantité suivant la CPA et la liste Prodcum (chiffres provisoires) - suite

Code (2)	Description	Unité	1999	2000	2001
17511	Tapis et moquettes	x 1 € m2	1 864 098 830 532 249 514	2 027 850 728 564 276 706	2 032 381 522 532 227 780
17511200	Tapis et autres revêtements de sol en matières textiles, tissés	x 1 € m2	555 621 421 83 875 508	649 168 910 97 869 987	693 186 808 98 396 671
17511300	Tapis et autres revêtements de sol en matières textiles, touffetés	x 1 € m2	1 104 261 564 297 921 687	1 174 310 747 310 760 150	1 156 112 034 298 046 541
175114	Tapis aiguilletés, nappés ou floqués	x 1 € m2	204 215 845 150 452 319	204 371 071 155 646 569	183 082 680 135 784 568
17511430	Tapis et autres revêtements de sol en feutre, non touffetés ni floqués	x 1 € m2	171 995 566 143 332 500	183 532 662 149 651 265	171 436 088 131 623 595
17511490	Autres tapis et revêtements de sol en matières textiles	x 1 € m2	32 220 279 7 119 819	20 838 409 5 995 304	11 646 592 4 160 973
1752	Ficelles, filets et cordages	x 1 € kg		15 667 806 5 358 422	
17521	Ficelles, filets, cordes et cordages	x 1 € kg	17 785 497 7 566 603		15 892 005 3 594 788
175211	Ficelles, cordes et cordages	x 1 € kg		14 620 463 5 262 889	14 795 547 3 483 432
17521160	Cordes, cordages autres qu'agricoles en fibres synth., titrant > 50.000 décitex si en polypropylène, polyéthylène, etc.	x 1 € kg	7 598 246 2 060 100	7 590 086 2 066 250	
17521170	Ficelles en polyéthylène ou polypropylène (titrant 50.000 décitex ou moins) autres qu'agricoles	x 1 € kg	2 801 443 1 402 069	1 790 250 889 528	
175212	Filets à mailles	x 1 € kg			1 096 458 111 356
175310	Non tissés	x 1 € kg	65 415 018 20 510 267	72 378 068 21 726 869	74 259 324 23 504 126
17531050	Non-tissés, autres qu'enduits ou recouverts, de poids > 150 g/m²	x 1 € kg		36 368 234 12 440 865	31 664 524 12 740 582
1754	Produits textiles divers n.c.a.	x 1 € -	359 578 261	362 315 201	379 074 425
17541	Rubans, dentelles et broderies	x 1 € -	62 549 706	61 573 811	62 327 013
175411	Articles de rubanerie et de passementerie	x 1 € -	60 861 750	60 295 301	61 199 723
17541130	Rubanerie autres que étiquettes, écussons et articles similaires	x 1 € -	43 040 961	40 948 733	44 341 802
17541150	Étiquettes, écussons, articles similaires en matières textiles, en pièces, rubans ou découpés, non brodés	x 1 € -	9 781 552	10 719 288	9 487 462
17541170	Tresses en pièces; articles de passementerie et d'ornementation en pièces, sans broderie, autres qu'en bonneterie ...	x 1 € -	8 039 237	8 627 280	7 370 459
17541A	= 12+13 Tullés, dentelles et broderies	x 1 € -	1 687 956	1 278 510	1 127 290

(1) Livraisons, y compris le travail à façon fourni à l'étranger.

(2) Classification statistique des produits associée aux activités - CPA (2 à 6 chiffres); liste prodcum (8 chiffres).

Livraisons (1) en valeur et en quantité suivant la CPA et la liste Prodcum (chiffres provisoires) - suite

Code (2)	Description	Unité	1999	2000	2001
17542000	Feutres, même imprégnés, enduits, recouverts ou stratifiés	x 1 € kg	23 839 204 9 801 746	26 716 586 11 044 122	40 526 246 14 897 438
17543	Produits textiles techniques	x 1 € kg	273 189 351 36 353 695	274 024 804 34 487 318	276 221 166 39 147 878
17543A	= 31+32+33+34+35+36+39 Produits textiles techniques	x 1 € kg	34 064 460 1 903 846	38 455 624 1 751 997	36 314 098 1 879 558
17543700	Tissus enduits imprégnés	x 1 € kg	177 725 058 30 664 558	166 729 730 28 290 069	166 227 530 31 756 489
175438	Textiles techniques divers	x 1 € kg	61 399 833 3 785 291	68 839 450 4 445 252	73 679 538 5 511 831
17543830	Tuyaux pour pompes et tuyaux similaires, en matières textiles, même avec armatures ou accessoires en autres matières	x 1 € kg		10 046 011 528 605	11 841 779 970 702
17543850	Mèches textiles, manchons, étoffes tubulaires, courroies transporteuses ou de transmission...	x 1 € kg	17 195 136 2 617 648	19 896 962 3 119 789	20 390 292 3 074 363
17543870	Tissus et feutres sans fin, des types utilisés sur les machines à papier, ou machines similaires	x 1 € kg		38 896 477 796 858	41 447 467 1 466 766
17601	Etoffes à maille	x 1 € kg	90 412 164 7 470 804	98 615 899 9 185 424	89 643 125 8 076 280
176011	Velours, peluches et étoffes bouclées en bonneterie	x 1 € kg	34 513 917 3 414 794	41 582 867 4 778 018	32 550 768 3 954 371
17601170	Velours et peluches, en bonneterie, autres que étoffes à longs poils ou à boucles	x 1 € kg	25 732 313 2 446 387	27 866 970 3 144 640	23 914 227 2 927 411
176012	Etoffes de bonneterie	x 1 € kg	55 898 247 4 056 010	57 033 032 4 407 406	57 092 357 4 121 909
17601230	Etoffes de bonneterie de fibres artificielles ou synthétiques pour rideaux ou vitrages	x 1 € kg	34 334 12 107		
17601290	Etoffes de bonneterie, autres que velours, peluches et étoffes bouclées et autres que pour rideaux et vitrages	x 1 € kg	55 863 913 4 043 903		
177	ARTICLES À MAILLE	x 1 € -	103 283 161	101 571 134	94 485 922
177110	Articles chaussants à maille	x 1 € -	15 466 641	10 942 445	11 356 228
17711090	Articles chaussants en bonneterie (collants et bas, mi-bas du SH 6115.20 excl.)	x 1 € pa	11 844 205 4 317 009	8 617 536 2 928 519	9 077 321 2 850 334
177210	Pull-overs et articles similaires	x 1 € p/st	87 816 520 4 335 734	90 628 689 4 150 452	83 129 694 3 689 090
17721031	Chandails, pullovers, sweat-shirts, cardigans en laine ou poils fins en bonneterie, pour hommes etc. (...)	x 1 € p/st	6 891 160 405 846	6 447 575 369 080	6 860 026 389 980
17721032	Sweat-shirts, gilets, cardigans, de laine ou de poils fins, en bonneterie, pour femmes, fillettes	x 1 € p/st	7 870 408 312 937	7 731 203 316 087	5 626 005 244 817
17721033	Chandails et pull-overs contenant >= 50% en poids de laine et pesant >= 600 g par unité	x 1 € p/st	10 131 607 373 252	8 834 590 335 699	8 066 180 274 562

(1) Livraisons, y compris le travail à façon fourni à l'étranger.

(2) Classification statistique des produits associée aux activités - CPA (2 à 6 chiffres); liste prodcum (8 chiffres).

PRODCOM - Livraisons par produit

Livraisons (1) en valeur et en quantité suivant la CPA et la liste Prodcom (chiffres provisoires) - suite

Code (2)	Description	Unité	1999	2000	2001
17721053	Sous-pull de coton, en bonneterie	x 1 € p/st		1 216 129 33 548	960 682 27 824
17721055	Sous-pull de fibres artificielles ou synthétiques, en bonneterie	x 1 € p/st		78 216 5 603	79 425 6 952
17721061	Chandails, pullovers, sweats, cardigans de coton, en bonneterie, pour hommes et garçonnets	x 1 € p/st	1 426 921 62 928	1 573 163 69 288	1 334 371 72 270
17721062	Chandails, pullovers, sweats, cardigans de coton, en bonneterie, pour femmes ou fillettes	x 1 € p/st	9 946 310 458 233	11 280 108 315 787	9 919 436 280 544
17721071	Chandails, pullovers, sweats, cardigans de fibres artificielles ou synthétiques, en bonneterie, pour hommes ou garçonnets	x 1 € p/st	9 914 062 642 491	10 709 039 771 049	9 215 931 551 078
17721072	Chandails, pullovers, sweats, cardigans de fibres artificielles ou synthétiques, en bonneterie, pour femmes ou fillettes	x 1 € p/st	32 456 366 1 721 817	33 479 045 1 537 697	32 055 657 1 506 963
17721090	Chandails, pullovers, sweats, cardigans d'autres matières textiles, en bonneterie	x 1 € p/st	8 080 976 324 577	9 279 621 396 614	9 011 981 334 100
18	ARTICLES D'HABILLEMENT ET FOURRURES	x 1 € -	491 937 764	482 194 230	474 968 216
18101000	Vêtements en cuir naturel ou reconstitué	x 1 € p/st	3 064 672 13 981	4 197 658 17 478	5 414 624 22 243
182	VÊTEMENTS EN TEXTILE	x 1 € -	466 722 685	451 883 683	
1821	Vêtements de travail	x 1 € p/st	36 946 515 4 694 848	35 085 492 3 774 548	
18211	Vêtements de travail pour hommes	x 1 € p/st			12 475 493 728 695
182111	Ensembles de travail pour hommes	x 1 € p/st			4 425 531 223 512
18211121	Ensembles de travail de coton, pour hommes ou garçonnets	x 1 € p/st			361 282 17 550
18211125	Ensembles de travail, de fibres synthétiques ou artificielles, pour hommes ou garçonnets	x 1 € p/st			905 950 35 143
18211126	Ensembles de travail en fibres synthétiques, pour hommes ou garçonnets	x 1 € p/st	1 336 989 57 273	829 007 29 664	
18211131	Vestons de travail de coton, pour hommes ou garçonnets	x 1 € p/st			1 426 230 81 190
18211135	Vestons de travail, de fibres synthétiques ou artificielles, pour hommes ou garçonnets	x 1 € p/st			1 732 069 89 629
18211136	Vestons de travail de fibres synthétiques, pour hommes ou garçonnets	x 1 € p/st	1 454 543 90 222	1 610 634 98 380	
182112	Pantalons et salopettes de travail pour hommes	x 1 € p/st	7 807 737 546 410	8 675 389 612 767	8 049 962 505 183
18211241	Pantalons, culottes de travail de coton, pour hommes ou garçonnets	x 1 € p/st	2 588 709 209 760	3 097 533 261 060	2 530 005 171 960

(1) Livraisons, y compris le travail à façon fourni à l'étranger.

(2) Classification statistique des produits associée aux activités - CPA (2 à 6 chiffres); liste prodcom (8 chiffres).

Livraisons (1) en valeur et en quantité suivant la CPA et la liste Prodcum (chiffres provisoires) - suite

Code (2)	Description	Unité	1999	2000	2001
18211245	Pantalons, culottes de travail, de fibres artificielles ou synthétiques, pour hommes ou garçons	x 1 € p/st	2 785 135 209 979	3 129 585 225 848	3 195 598 214 889
18211251	Salopettes à bretelles, de travail, de coton, pour hommes ou garçons	x 1 € p/st	941 547 45 563	1 042 442 46 384	925 560 39 956
18211255	Salopettes à bretelles, de travail, de fibres artificielles ou synthétiques, pour hommes ou garçons	x 1 € p/st	1 492 346 81 108	1 405 829 79 475	1 398 799 78 378
182121	Ensembles de travail pour femmes	x 1 € p/st	415 485 28 025	416 105 23 108	
18212135	Vestes de travail, de fibres synthétiques ou artificielles, pour femmes ou fillettes	x 1 € p/st			755 035 28 559
18212245	Pantalons de travail, de fibres artificielles ou synthétiques, pour femmes ou fillettes	x 1 € p/st		93 956 8 089	84 832 5 467
182130	Blouses et tabliers de travail	x 1 € p/st	15 140 128 1 322 458	14 520 072 1 330 849	14 507 423 1 415 991
18213011	Vêtements de travail en coton, autres qu'en bonneterie, pour hommes ou garçons	x 1 € p/st	2 141 553 155 334	2 232 970 159 181	
18213013	Autres vêtements de travail, de coton ou de fibres synthétiques ou artificielles, pour hommes ou garçons	x 1 € p/st			6 728 795 359 707
18213015	Vêtements de travail en fibres artificielles ou synthétiques, autres qu'en bonneterie, pour hommes ou garçons	x 1 € p/st	5 793 319 245 567	4 803 533 186 501	
18213021	Tabliers, blouses et autres vêtements de travail de coton, autres qu'en bonneterie, pour femmes ou fillettes	x 1 € p/st	495 196 69 902	656 575 99 477	
18213023	Autres vêtements de travail, de coton ou de fibres synthétiques ou artificielles, pour femmes ou fillettes	x 1 € p/st			7 778 628 1 056 284
18213025	Tabliers, blouses & autres vêtements de travail, fibres artif. ou synth., autres que de bonneterie, pour femmes etc.	x 1 € p/st	6 710 060 851 655	6 826 994 885 690	
1822	Vêtements de dessus	x 1 € p/st	210 029 894 8 245 746	192 901 035 6 745 981	194 593 140 6 279 027
18221	Vêtements de dessus, en maille	x 1 € p/st	28 400 843 1 211 152	25 253 120 710 921	26 907 396 629 698
18221A	= 11+13+14 Vêtements de dessus en maille n.c.a.	x 1 € p/st		24 619 900 671 302	26 362 352 577 309
182212	Costumes, vestes et pantalons, en maille, pour hommes	x 1 € p/st	754 349 55 420	633 220 39 619	
18221240	Pantalons et culottes pour hommes et garçons en bonneterie	x 1 € p/st	453 167 21 939	360 204 14 820	
18221270	Pantalons, culottes, shorts, salopettes à bretelles, en bonneterie, pour hommes ou garçons	x 1 € p/st			545 044 52 389
182213	Manteaux, en maille, pour femmes	x 1 € p/st	383 009 4 483		
18221420	Ensembles pour femmes ou fillettes en bonneterie	x 1 € p/st	1 898 665 158 587	321 246 15 489	

(1) Livraisons, y compris le travail à façon fourni à l'étranger.

(2) Classification statistique des produits associée aux activités - CPA (2 à 6 chiffres); liste prodcum (8 chiffres).

PRODCOM - Livraisons par produit

Livraisons (1) en valeur et en quantité suivant la CPA et la liste Prodcom (chiffres provisoires) - suite

Code (2)	Description	Unité	1999	2000	2001
18221440	Pantalons et culottes pour femmes ou fillettes en bonneterie	x 1 € p/st	5 800 071 370 319		
18221470	Robes pour femmes ou fillettes en bonneterie	x 1 € p/st	3 220 698 162 598	3 707 838 181 632	2 568 214 126 144
18221480	Jupes et jupes-culottes pour femmes ou fillettes en bonneterie	x 1 € p/st	5 170 136 228 646	3 356 435 106 663	
18222	Vêtements de dessus, en tissu, pour hommes	x 1 € p/st	44 714 188 1 549 077	44 252 725 1 457 822	38 173 915 1 189 036
182221	Manteaux, en tissu, pour hommes	x 1 € p/st	10 455 400 260 781	12 880 790 370 045	10 938 843 314 769
1822211	Imperméables et manteaux, pour hommes ou garçonnets	x 1 € p/st	4 927 831 80 308	4 304 665 54 910	2 902 677 41 593
18222114	Manteaux, cabans, capes, de laine, ou de poils fins, pour hommes ou garçonnets	x 1 € p/st		678 618 8 480	235 615 2 352
18222115	Imperméables de fibres artificielles ou synthétiques, pour hommes ou garçonnets	x 1 € p/st	203 437 8 562		
18222119	Manteaux, cabans, capes, en matières textiles autres que la laine ou les poils fins, pour hommes ou garçonnets	x 1 € p/st	2 452 475 22 656	2 370 812 14 805	1 547 518 16 104
1822212	Anoraks et blousons, pour hommes ou garçonnets	x 1 € p/st	5 527 569 180 473	8 576 125 315 135	8 036 166 273 176
18222121	Anoraks, blousons...de coton, pour hommes ou garçonnets	x 1 € p/st	1 378 412 72 153	1 875 403 128 925	
18222125	Anoraks, blousons...de fibres artificielles ou synthétiques, pour hommes ou garçonnets	x 1 € p/st	3 206 505 90 644	4 495 349 132 515	4 314 948 161 095
18222129	Anoraks...d'autres matières textiles, pour hommes ou garçonnets	x 1 € p/st	942 652 17 676	2 205 373 53 695	
182222	Costumes, en tissu, pour hommes	x 1 € p/st	9 253 471 97 494	9 096 658 95 247	5 910 725 64 630
18222214	Costumes ou complets de laine ou poils fins, pour hommes ou garçonnets	x 1 € p/st	4 604 730 47 896	5 532 098 50 147	2 917 284 27 230
18222219	Costumes ou complets en matières text. autres que de laine, de poils fins ou de coton pour hommes ou garçonnets	x 1 € p/st	3 890 890 19 176	2 797 408 15 156	2 193 809 10 406
182223	Vestes, en tissu, pour hommes	x 1 € p/st	5 208 284 79 078	5 143 413 72 261	3 197 996 40 623
18222331	Vestons de coton, autres que de travail, pour hommes ou garçonnets	x 1 € p/st	793 960 15 055	314 026 3 479	
18222334	Vestons de laine, ou de poils fins, pour hommes ou garçonnets	x 1 € p/st	2 498 536 29 632	2 506 763 29 240	
18222339	Vestons en matières textiles, pour hommes ou garçonnets	x 1 € p/st	1 915 788 34 391	2 322 624 39 542	1 368 189 20 763
182224	Pantalons, en tissu, pour hommes	x 1 € p/st	19 797 033 1 111 724	17 131 864 920 269	18 126 351 769 014

(1) Livraisons, y compris le travail à façon fourni à l'étranger.

(2) Classification statistique des produits associée aux activités - CPA (2 à 6 chiffres); liste prodcom (8 chiffres).

Livraisons (1) en valeur et en quantité suivant la CPA et la liste Prodcom (chiffres provisoires) - suite

Code (2)	Description	Unité	1999	2000	2001
18222441	Pantalons et culottes de velours, de coton, autres que de travail, pour hommes ou garçonnets	x 1 € p/st			550 956 37 564
18222442	Pantalons et culottes de coton dit 'Denim', autres que de travail, pour hommes ou garçonnets	x 1 € p/st	1 530 901 106 455		
18222443	Pantalons et culottes de coton autre que 'Denim' ou velours, autres que de travail, pour hommes ou garçonnets	x 1 € p/st	2 472 984 114 755	2 544 527 115 068	1 701 429 60 273
18222444	Pantalons et culottes et shorts de laine ou de poils fins, pour hommes ou garçonnets	x 1 € p/st	2 531 046 91 650	2 081 862 54 876	2 655 231 63 561
18222445	Pantalons et culottes, de fibres synthétiques ou artificielles, pour hommes ou garçonnets	x 1 € p/st			7 974 985 446 061
18222446	Pantalons et culottes de fibres synthétiques, autres que de travail, pour hommes ou garçonnets	x 1 € p/st	9 883 100 609 912	8 619 497 512 486	
18222461	Shorts, de coton, pour hommes ou garçonnets	x 1 € p/st	57 363 3 946	93 780 5 563	18 573 1 820
18222466	Shorts, de fibres synthétiques pour hommes ou garçonnets	x 1 € p/st	6 296 612	10 683 2 134	
18223	Vêtements de dessus, en tissu, pour femmes	x 1 € p/st	136 914 863 5 485 517	123 395 190 4 577 238	129 511 829 4 460 293
182231	Manteaux, en tissu, pour femmes	x 1 € p/st	24 332 388 505 751	18 868 789 484 184	20 785 978 530 304
1822311A	= 31.11+15 Imperméables, pour femmes ou fillettes	x 1 € p/st	12 002 599 237 232		7 944 796 190 803
18223114	Manteaux, cabans, capes et articles similaires... de laine ou poils fins, pour femmes ou fillettes	x 1 € p/st	4 144 699 42 755	1 947 090 14 054	2 788 534 36 716
18223119	Manteaux, cabans, capes et articles similaires, en mat. text. autres que de laine ou de poils fins, pour femmes etc.	x 1 € p/st	2 717 541 25 875	2 368 379 16 014	4 327 120 35 001
1822312	Anoraks et blousons, pour femmes ou fillettes	x 1 € p/st	5 467 549 199 889	6 356 971 271 513	5 725 528 267 784
18223125	Anoraks, blousons... de fibres artificielles ou synthétiques, pour femmes ou fillettes	x 1 € p/st	3 095 384 127 949		
182232	Costumes, en tissu, pour femmes	x 1 € p/st	7 256 877 338 377	5 478 870 231 131	3 240 467 118 517
18223219	Costumes tailleurs en matières textiles, autres que la laine, les poils fins ou le coton, pour femmes ou fillettes	x 1 € p/st	729 030 27 554		
18223221	Ensembles de coton, autres que de travail pour femmes ou fillettes	x 1 € p/st	1 619 870 97 106	1 360 319 60 757	724 349 32 075
18223224	Ensembles de laine ou poils fins, pour femmes ou fillettes	x 1 € p/st	363 587 14 680	369 883 14 383	390 988 15 918
18223229	Ensembles, autres que de travail, en matières textiles autres que la laine, les poils fins ou le coton, pour femmes	x 1 € p/st	4 164 790 195 705	3 112 763 133 633	1 935 466 68 125
182233	Vestes, en tissu, pour femmes	x 1 € p/st	28 572 801 547 323	24 899 773 459 761	29 590 406 655 500

(1) Livraisons, y compris le travail à façon fourni à l'étranger.

(2) Classification statistique des produits associée aux activités - CPA (2 à 6 chiffres); liste prodcom (8 chiffres).

PRODCOM - Livraisons par produit

Livraisons (1) en valeur et en quantité suivant la CPA et la liste Prodcom (chiffres provisoires) - suite

Code (2)	Description	Unité	1999	2000	2001
18223331	Vestes de coton, autres que de travail, pour femmes ou fillettes	x 1 € p/st	1 147 552 41 095	1 115 784 40 944	1 499 838 33 488
18223334	Vestes de laine ou poils fins, pour femmes ou fillettes	x 1 € p/st	3 035 653 78 252	3 600 109 81 392	4 628 499 118 648
18223339	Vestes de matières textiles, pour femmes ou fillettes	x 1 € p/st	24 389 596 427 976	20 183 880 337 425	23 462 069 503 364
182234	Robes et jupes, en tissu, pour femmes	x 1 € p/st	62 408 545 2 692 139	58 397 746 2 189 846	59 327 090 2 121 395
1822347	Robes, pour femmes ou fillettes	x 1 € p/st	33 552 899 1 002 010	31 165 337 815 562	31 283 268 810 605
18223471	Robes de coton, pour femmes ou fillettes	x 1 € p/st	2 621 949 185 128	1 405 961 70 589	963 634 48 600
18223474	Robes de laine ou poils fins, pour femmes ou fillettes	x 1 € p/st			1 027 458 10 219
18223475	Robes, de fibres synthétiques ou artificielles, pour femmes ou fillettes (à l'exclusion des articles en ...)	x 1 € p/st			21 094 833 640 382
18223476	Robes de fibres synthétiques, pour femmes ou fillettes	x 1 € p/st	21 497 381 660 446	20 537 173 594 458	
18223477	Robes de fibres artificielles, pour femmes ou fillettes	x 1 € p/st	1 640 721 58 929	1 116 830 40 396	
18223478	Robes de soie, pour femmes ou fillettes	x 1 € p/st			4 403 918 35 237
18223479	Robes en matières textiles autres que laine, coton, FAS, soie, pour femmes ou fillettes	x 1 € p/st	3 836 004 69 445	4 230 904 76 166	3 793 425 76 167
18223481	Jupes et jupes-culottes de coton, pour femmes ou fillettes	x 1 € p/st	2 451 448 231 076	1 897 069 94 141	1 766 036 60 786
18223484	Jupes et jupes-culottes de laine ou poils fins, pour femmes ou fillettes	x 1 € p/st	1 273 425 44 127	2 071 440 61 031	1 830 180 61 287
18223485	Jupes et jupes-culottes, de fibres synthétiques ou artificielles, pour femmes ou fillettes (à l'exclusion ...)	x 1 € p/st			12 351 086 900 300
18223486	Jupes et jupes-culottes de fibres synthétiques, pour femmes ou fillettes	x 1 € p/st	12 845 096 950 866	11 192 555 861 059	
18223487	Jupes et jupes-culottes de fibres artificielles, pour femmes ou fillettes	x 1 € p/st	1 362 259 67 845	1 339 165 68 399	
18223489	Jupes et jupes-culottes en mat. textiles autres que la laine, le coton, la soie, les F.A.S., pour femmes et fillettes	x 1 € p/st	10 923 418 396 215	10 732 180 289 654	12 096 520 288 417
182235	Pantalons, en tissu, pour femmes	x 1 € p/st	14 344 252 1 401 927	15 750 012 1 212 316	16 567 888 1 034 577
18223542	Pantalons et culottes de coton dit 'Denim', autres que de travail, pour femmes ou fillettes	x 1 € p/st	2 068 512 136 494	1 781 146 105 059	1 227 080 65 287
18223543	Pantalons et culottes de coton autre que 'Denim' ou velours, autres que de travail, pour femmes ou fillettes	x 1 € p/st	2 626 426 183 112	3 519 563 267 126	2 466 924 105 020

(1) Livraisons, y compris le travail à façon fourni à l'étranger.

(2) Classification statistique des produits associée aux activités - CPA (2 à 6 chiffres); liste prodcom (8 chiffres).

Livraisons (1) en valeur et en quantité suivant la CPA et la liste Prodcom (chiffres provisoires) - suite

Code (2)	Description	Unité	1999	2000	2001
18223544	Pantalons et culottes de laine ou poils fins, pour femmes ou fillettes	x 1 € p/st	590 158 14 857	674 854 12 152	711 808 16 277
18223546	Pantalons et culottes de fibres synthétiques, autres que de travail, pour femmes ou fillettes	x 1 € p/st	4 268 902 626 930	6 115 593 715 670	8 644 717 717 982
18223547	Pantalons et culottes de fibres artificielles, autres que de travail, pour femmes ou fillettes	x 1 € p/st	1 028 925 55 069	816 650 24 885	972 840 33 794
18223561	Shorts en coton, pour femmes ou fillettes	x 1 € p/st		160 654 7 711	145 078 7 463
18223565	Shorts, de fibres synthétiques ou artificielles, pour femmes ou fillettes (à l'exclusion des articles en ...)	x 1 € p/st			32 998 2 919
18223569	Pantalons, culottes, shorts, salopettes, en matières textiles autres que laine, coton et F.A.S., pour femmes ou fillettes	x 1 € p/st	861 693 25 411	874 639 21 172	1 614 106 60 964
1823	Vêtements de dessous	x 1 € -	175 798 155	177 837 202	179 858 008
18231	Vêtements de dessous, en maille	x 1 € p/st	35 459 560 5 391 547	36 388 045 5 189 760	38 284 031 5 318 938
18231A	= 11+13 Chemises et chemisettes en bonneterie	x 1 € p/st	2 457 714 407 119	2 443 844 312 540	1 723 695 239 468
182312	Autres vêtements de dessous, en maille, pour hommes	x 1 € p/st	8 377 240 2 569 455	6 947 416 2 229 755	7 134 308 2 349 671
18231220	Slips et caleçons en bonneterie pour hommes ou garçons	x 1 € p/st	6 741 295 2 445 792	5 452 122 2 086 263	5 772 533 2 235 111
182314	Autres vêtements de dessous, en maille, pour femmes	x 1 € p/st	24 624 606 2 414 973	26 996 785 2 647 465	29 426 028 2 729 799
18231450	Combinaisons ou fond de robe et jupons, en bonneterie, pour femmes ou fillettes	x 1 € p/st	624 542 75 639	448 960 62 562	449 110 22 536
18232	Vêtements de dessous, en tissu	x 1 € -	115 193 490	120 187 792	122 299 288
182321	Chemises et chemisettes, en tissu, pour hommes	x 1 € p/st	11 776 517 605 691	10 765 743 551 368	10 039 508 499 585
18232111	Chemises, chemisettes de coton, autres qu'en bonneterie, pour hommes ou garçons	x 1 € p/st	6 246 819 280 930	5 149 748 244 633	4 804 053 221 731
18232115	Chemises, chemisettes de fibres artificielles ou synthétiques autres qu'en bonneterie, pour hommes ou garçons	x 1 € p/st	1 653 008 102 091	1 485 437 78 902	1 659 218 90 617
18232119	Chemises, chemisettes de mat. textiles autres que le coton ou les FAS, autres qu'en bonneterie, pour hommes etc.	x 1 € p/st	3 876 690 222 670	4 130 558 227 833	3 576 237 187 237
182322	Autres vêtements de dessous, en tissu, pour hommes	x 1 € p/st	1 181 367 76 815	2 301 317 167 152	2 068 616 129 837
18232B	= 23+25 Vêtements de dessous, pour femmes et fillettes	x 1 € p/st	84 732 132 4 246 510	91 551 943 4 352 543	97 069 565 4 489 119
18232311	Chemisiers, blouses, blouses-chemisiers, chemisettes, de coton, autres qu'en bonneterie pour femmes et fillettes	x 1 € p/st	2 555 757 161 535	3 163 156 170 522	2 773 632 146 280

(1) Livraisons, y compris le travail à façon fourni à l'étranger.

(2) Classification statistique des produits associée aux activités - CPA (2 à 6 chiffres); liste prodcom (8 chiffres).

Livraisons (1) en valeur et en quantité suivant la CPA et la liste Prodcom (chiffres provisoires) - suite

Code (2)	Description	Unité	1999	2000	2001
18232318	Chemisiers, blouses, blouses-chemisiers, chemisettes, de soie, pour femmes et fillettes	x 1 € p/st	450 196 4 265	792 317 6 113	926 705 7 226
18232319	Chemisiers, blouses, blouses-chemisiers, chemisettes, autres que soie, coton ou FAS, bonneterie excl., pour femmes etc.	x 1 € p/st	9 481 150 380 277	9 328 254 355 733	11 984 327 502 907
18232550	Gaines et gaines culottes, combinés, même en bonneterie	x 1 € p/st	8 415 341 415 684	7 177 357 386 748	8 777 956 425 575
18232570	Bretelles, jarretelles et autres articles similaires, même en bonneterie	x 1 € -	796 668	2 356 754	949 233
182324	Lingerie en tissu, pour femmes	x 1 € p/st	17 503 474 1 431 839	15 568 789 1 273 383	13 121 599 1 153 135
1823243	Chemises de nuit et pyjamas, autres qu'en bonneterie, pour femmes ou fillettes	x 1 € p/st	6 970 112 680 967	5 110 216 500 827	3 314 466 400 172
18232431	Chemises de nuit, pyjamas de coton, autres qu'en bonneterie, pour femmes ou fillettes	x 1 € p/st	3 401 316 293 067	2 384 185 179 274	
182324A	= 24.5+7 Combinaisons, fonds de robes, ... et slips de coton ou de FAS, autres qu'en bonneterie, pour femmes/fillettes	x 1 € p/st	295 142 29 925		
182324B	= 24.6+89 Déshabillés, peignoirs, ... et slips en autres matières, autres qu'en bonneterie, pour femmes/fillettes	x 1 € p/st	6 791 313 473 981	7 665 278 587 450	7 180 483 577 956
18232480	Déshabillés, peignoirs, robes de chambre gilets, chemises de jour, slips de FAS, ..., pour femmes ou fillettes	x 1 € p/st	3 446 907 246 966		
182330	Tee-shirts et maillots de corps, en maille	x 1 € p/st	25 145 105 3 072 568	21 261 365 2 519 068	19 274 689 2 480 398
18233030	T-shirts et maillots de corps, en bonneterie, de coton	x 1 € p/st	20 580 566 2 494 564	16 083 589 1 797 621	15 197 361 1 946 926
18233090	T-shirts et maillots de corps, en bonneterie, en autres matières textiles, autres que le coton	x 1 € p/st	4 564 539 578 004	5 177 776 721 447	4 077 328 533 472
1824	Vêtements divers et accessoires du vêtement	x 1 € -	43 948 121	46 059 954	40 716 971
18241	Vêtements divers et accessoires, en maille	x 1 € -	12 244 596	13 028 518	11 752 033
18241100	Vêtements et accessoires du vêtement en bonneterie, pour bébés d'une taille <= 86 cm	x 1 € -	4 956 555	4 921 779	4 579 236
182412	Vêtements de sport ou de loisir, en maille	x 1 € -	6 379 895	7 095 699	6 514 656
18241210	Survêtements de sport en bonneterie	x 1 € p/st	230 665 11 783	181 186 8 518	266 163 12 944
18241A	= 13+14 Accessoires confectionnés du vêtement, en bonneterie	x 1 € -	908 146	1 011 040	658 141
18241430	Châles, écharpes, foulards, mantilles, voilettes et similaires, en bonneterie	x 1 € p/st	268 761 13 142	350 023 28 487	59 258 5 558
18242	Vêtements divers et accessoires, en tissu	x 1 € -	20 823 055	19 645 422	18 178 541

(1) Livraisons, y compris le travail à façon fourni à l'étranger.

(2) Classification statistique des produits associée aux activités - CPA (2 à 6 chiffres); liste prodcom (8 chiffres).

Livraisons (1) en valeur et en quantité suivant la CPA et la liste Prodcum (chiffres provisoires) - suite

Code (2)	Description	Unité	1999	2000	2001
18242100	Vêtements et accessoires du vêtement pour bébés, autres qu'en bonneterie	x 1 € -	4 533 689	4 784 083	4 516 426
182422	Vêtements de sport ou de loisir, en tissu	x 1 € p/st	5 212 860 285 145	5 383 335 244 478	6 578 626 299 388
182423	Accessoires de l'habillement, en tissu	x 1 € -	11 076 506	9 478 004	7 083 489
1824233	Châles, autres qu'en bonneterie	x 1 € p/st	1 783 189 38 886	1 577 392 28 607	1 555 638 30 407
18242339	Châles, autres articles similaires en matières textiles autres que la laine ou la soie, autres que de bonneterie	x 1 € p/st	707 741 23 586	767 664 15 820	842 010 18 170
1824235	Cravattes, autres qu'en bonneterie	x 1 € p/st	3 288 327 516 151	2 774 053 443 023	683 496 70 115
18242355	Cravates, noeuds papillons et foulard-cravates de fibres synthétiques ou artificielles, autres qu'enbonneterie	x 1 € p/st	1 730 318 401 415	1 520 729 356 496	240 027 43 453
18242370	Ganterie, autre que de bonneterie	x 1 € pa	238 275 32 258		
18242393	Accessoires confectionnés du vêtement du SH 62, autres qu'en bonneterie, n.c.a.	x 1 € -	2 206 588	2 038 054	
18242395	Parties de vêtements ou d'accessoires du vêtement, autres qu'en bonneterie	x 1 € -	3 560 127		
18243	Accessoires en cuir et vêtements spéciaux	x 1 € -	1 660 185	2 818 388	1 981 067
18244	Articles de chapellerie	x 1 € p/st	9 220 285 12 935 054	10 567 626 15 232 425	8 805 330 16 811 272
182442	Chapeaux et coiffures en textiles	x 1 € p/st	6 891 995 12 685 507		
18244270	Bérets, bonnets et similaires, casquettes, képis et similaires, résilles et filets à cheveux, même en bonneterie	x 1 € p/st		7 836 940 14 680 040	6 403 675 16 339 680
182443	Coiffures en fourrure ou en cuir	x 1 € p/st	2 328 290 249 547		
18301	Pelletteries et fourrures	x 1 € -	22 150 407	26 112 889	
18301150	Autres pelteries tannées ou apprêtées	x 1 € -			971 437
19	CUIRS, ARTICLES DE VOYAGE, CHAUSSURES	x 1 € -	232 420 378	151 934 936	141 706 763
19201220	Sacs à main	x 1 € p/st		4 801 721 48 164	5 164 548 34 822
19201230	Articles de poche ou de sac à main	x 1 € -		2 352 536	2 439 567
192014	Articles techniques en cuir	x 1 € -	10 848 589	3 032 779	2 938 377

(1) Livraisons, y compris le travail à façon fourni à l'étranger.

(2) Classification statistique des produits associée aux activités - CPA (2 à 6 chiffres); liste prodcum (8 chiffres).

PRODCOM - Livraisons par produit

Livraisons (1) en valeur et en quantité suivant la CPA et la liste Prodcom (chiffres provisoires) - suite

Code (2)	Description	Unité	1999	2000	2001
1930	Chaussures et articles chaussants	x 1 € -	34 137 369	29 625 963	26 101 058
19301	Chaussures et bottes	x 1 € pa	18 247 811 580 956	15 439 745 410 571	14 964 728 371 364
19301351	Chaussures de ville pour hommes, dessus cuir naturel	x 1 € pa	6 990 397 108 915	5 996 080 90 349	5 894 257 88 945
19301352	Chaussures de ville pour femmes, dessus cuir naturel	x 1 € pa		3 905 310 81 525	3 938 697 75 766
19301353	Chaussures de ville pour enfants, à dessus en cuir naturel	x 1 € pa	4 296 095 119 687		
19303	Articles chaussants divers	x 1 € pa	5 009 011 237 872	4 823 303 229 186	
193040	Accessoires et parties de chaussures	x 1 € -	10 880 547	9 362 915	
20	PRODUITS DU TRAVAIL DU BOIS	x 1 € -	1 819 705 922	2 066 854 244	2 169 786 652
2010	Produits du sciage	x 1 € -	307 263 841	342 890 456	344 713 374
201010	Bois sciés	x 1 € -	236 629 974	272 884 714	274 461 969
20101010	Traverses en bois non imprégnées pour voies ferrées ou similaires	x 1 € m3	2 621 613 15 355	3 218 693 16 506	3 137 888 15 757
20101033	Bois de conifères sciés, ..., rabotés ou poncés non collés par jointure digitale	x 1 € m3	72 145 230 308 319		
20101034	Bois de conifère, scié ou dédossé longitudinalement; tranché ou déroulé, d'une épaisseur > 6 mm, raboté (...)	x 1 € m3		79 157 627 355 946	81 674 245 379 079
20101035	Bois d'épicéa (Picea abies Karst.) ou de sapin pectiné (Abies alba Mill.)	x 1 € m3	36 297 372 224 992	41 104 545 297 435	55 218 917 383 705
20101039	Conifères : planchettes, bois épaisseur > 6 mm < 12,5 mm, bois sciés n.c.a.	x 1 € m3	56 208 666 390 412	48 287 349 332 425	39 034 628 285 368
20101050	*	x 1 € m3		72 240 171 370 373	70 924 757 360 850
20101053	Chêne, hêtre, autres bois que conifères et tropicaux collés par jointure digitale	x 1 € m3	35 834 917 129 090		
20101055	Bois tropicaux, collés par jointure digitale, même rabotés, poncés et autres	x 1 € m3	2 731 512 5 883		
20101057	Bois tropicaux rabotés ou poncés	x 1 € m3	8 384 996 13 638		
20101059	Chêne, hêtre, autres bois que conifères et tropicaux, rabotés ou poncés	x 1 € m3	10 660 393 17 112		
20101071	Bois tropical; scié ou dédossé longitudinalement; tranché ou déroulé; collé par jointure digitale ou raboté/poncé...	x 1 € m3		13 159 184 23 959	9 741 364 15 863

(1) Livraisons, y compris le travail à façon fourni à l'étranger.

(2) Classification statistique des produits associée aux activités - CPA (2 à 6 chiffres); liste prodcom (8 chiffres).

Livraisons (1) en valeur et en quantité suivant la CPA et la liste Prodcum (chiffres provisoires) - suite

Code (2)	Description	Unité	1999	2000	2001
20101077	Lames et frises de chêne pour parquets	x 1 € m2	9 255 779 385 170	9 774 618 339 916	10 244 461 382 142
20102	Bois profilés et sous-produits du bois	x 1 € -	41 716 327	41 773 674	45 712 102
201021	Bois profilés	x 1 € -	23 322 917	23 565 804	28 670 472
20102110	Bois profilés de conifères	x 1 € kg	12 961 733 17 946 382	11 228 637 15 491 516	12 465 708 17 763 796
20102153	Bois profilés autres que conifères (excl. lames et frises pour parquets)	x 1 € kg	7 614 471 16 361 679	8 667 200 13 628 386	8 975 156 10 410 175
20102155	Lames et frises pour parquets de bois non assemblés autres que de conifères	x 1 € m2	2 746 713 122 857	3 669 967 165 986	7 229 608 290 459
201023	Plaquettes et particules de bois	x 1 € kg	18 393 410 441 110 242	18 207 870 434 176 691	17 041 630 402 107 943
20102303	Bois de conifères en plaquettes ou en particules	x 1 € kg	16 277 169 399 904 301	16 779 236 404 750 592	15 191 897 354 561 329
20102305	Bois autres que de conifères en plaquettes ou en particules	x 1 € kg	2 116 241 41 205 941	1 428 634 29 426 099	1 849 733 47 546 614
20103	Bois traités	x 1 € m3	14 254 027 103 046	14 940 518 97 563	13 027 174 84 054
20103116	Poteaux de conifères injectés ou autrement imprégnés	x 1 € m3	10 245 414 85 300	10 443 458 77 720	8 640 152 64 755
20103200	Traverses en bois imprégnées pour voies ferrées ou similaires	x 1 € m3	4 008 613 17 746	4 497 060 19 843	4 387 022 19 299
201040	Sciures et déchets de bois	x 1 € kg	13 663 976 477 015 570	12 031 533 467 932 995	10 722 417 683 405 176
20104005	Sciures	x 1 € kg	4 703 470 210 803 262	3 303 543 211 467 858	3 261 331 182 256 661
20104009	Déchets et débris de bois (même agglomérés sous forme de bûches, briquettes, boulettes...)	x 1 € kg	8 960 506 266 212 308	8 727 990 256 465 137	7 461 086 501 148 515
20109000	Services d'imprégnation de bois d'oeuvre	x 1 € -	999 537	1 260 017	789 712
2020	Panneaux et placages à base de bois	x 1 € -	701 736 783	748 664 923	747 076 865
20201	Contreplaqués et panneaux à base de bois	x 1 € -	656 628 815	699 683 611	702 750 039
202011	Contreplaqués	x 1 € m3	11 899 706 2 019 688	12 415 024 1 832 354	17 297 764 1 701 909
20201105	Contre-plaqués const. de feuille de bois d'épaisseur <= 6 mm ayant au moins 1 pli ext. en bois autre que conif. ou tropic.	x 1 € m3			15 485 789 1 684 253
202012	Panneaux plaqués, revêtus, mélaminés ou stratifiés	x 1 € m3	52 796 278 144 678	55 290 960 162 946	69 209 386 198 520

(1) Livraisons, y compris le travail à façon fourni à l'étranger.

(2) Classification statistique des produits associée aux activités - CPA (2 à 6 chiffres); liste prodcum (8 chiffres).

PRODCOM - Livraisons par produit

Livraisons (1) en valeur et en quantité suivant la CPA et la liste Prodcom (chiffres provisoires) - suite

Code (2)	Description	Unité	1999	2000	2001
20201233	Bois contre-plaqués, plaqués, stratif., ayant au moins 1 pli ext. en bois autre que conif. et cont. un panneau de part.	x 1 € m3	21 957 740 95 719	20 373 964 108 652	
20201239	Bois contre-plaqués, plaqués, stratifiés, avec plis extérieurs en bois autre que conifères	x 1 € m3	22 115 795 34 566	25 297 487 38 415	33 344 831 55 267
202013	Panneaux de particules	x 1 € m3	517 344 753 3 115 071	552 231 110 3 170 645	546 146 442 3 113 557
20201333	Panneaux de particules et similaires, de bois, bruts ou simplement poncés (panneaux waferboard excl.)	x 1 € m3	303 481 169 2 428 798	317 769 975 2 425 825	310 917 564 2 344 387
20201335	"Panneaux de particules et panneaux similaires, en bois, revêtus de plaques ou de feuilles décoratives stratifiées	x 1 € m3	57 949 292 111 592	56 708 661 108 348	45 542 077 86 916
20201337	Panneaux de particules et similaires, de bois, revêtus de papier imprégné de mélamine (panneaux waferboard excl.)	x 1 € m3	145 392 346 518 534	164 526 838 578 132	175 868 581 626 875
202014	Panneaux de fibres	x 1 € m2	74 588 078 25 381 383	79 746 517 28 649 746	70 096 447 28 094 868
20201415	Panneaux de fibres d'une masse volumique > 0,8 g/cm³, ouverts mécaniquement ou recouverts en surface	x 1 € m2	26 115 310 2 453 650		
20202	Placages et bois densifiés	x 1 € -			44 326 826
20202	Placages et bois densifiés	x 1 € m3	45 107 968 297 655	48 981 312 201 788	
202021	Feuilles de placage	x 1 € -			40 736 694
202021	Feuilles de placage	x 1 € m3	41 626 501 293 203	44 954 903 175 584	
20202113	Feuilles de placage..., collés par jointure digitale, ou poncés ou rabotés, planchettes pour crayons	x 1 € m3	2 625 442 262 162		
20202118	Autres feuilles de placage et feuilles pour contre-plaqués, etc., épaisseur <= 6 mm	x 1 € m3	39 001 059 31 041		
20202200	Bois 'densifiés' en blocs, planches, lames, profilés	x 1 € m3	3 481 467 4 452	4 026 409 26 204	3 590 132 26 978
2030	Charpentes et menuiseries de bâtiment, en bois	x 1 € -	561 087 283	702 472 426	813 435 100
20301	Charpentes et menuiseries de bâtiment, en bois	x 1 € -	509 409 339	645 844 534	749 328 312
203011	Portes et fenêtres en bois	x 1 € p/st	203 703 649 1 818 539	210 086 076 1 799 117	202 693 713 1 630 083
20301110	Fenêtres, portes fenêtres et leurs cadres et chambranles en bois	x 1 € p/st	94 911 819 275 518	104 156 809 282 323	102 493 796 272 190
20301150	Portes et leurs cadres, chambranles et seuils en bois	x 1 € p/st	108 791 830 1 543 021	105 929 267 1 516 794	100 199 917 1 357 893
203012	Panneaux pour parquets	x 1 € -	172 740 906	296 198 908	405 015 026

(1) Livraisons, y compris le travail à façon fourni à l'étranger.

(2) Classification statistique des produits associée aux activités - CPA (2 à 6 chiffres); liste prodcom (8 chiffres).

Livraisons (1) en valeur et en quantité suivant la CPA et la liste Prodcum (chiffres provisoires) - suite

Code (2)	Description	Unité	1999	2000	2001
20301219	Panneaux pour parquets en bois, autres que mosaïques	x 1 € m2			402 064 074 35 742 566
20301250	Bardeaux ('shingles' et 'shakes') en bois	x 1 € kg	2 446 611 451 895	2 223 854 453 566	
20301300	Autres ouvrages de menuiserie et pièces de charpente pour la construction, en bois du SH 4418	x 1 € kg	132 964 784 84 792 663	139 559 550 93 257 508	141 619 573 89 220 573
20302000	Constructions préfabriquées en bois	x 1 € -	51 677 944	56 627 892	64 106 788
20401	Emballages en bois	x 1 € -	183 734 111	201 979 480	195 751 028
204011	Palettes en bois	x 1 € p/st	132 992 975 23 470 543	143 948 602 25 046 999	140 359 151 22 676 098
20401133	Palettes simples, en bois, rehausses de palettes	x 1 € p/st	122 523 963 22 799 445	132 304 138 24 262 599	130 234 904 21 937 941
20401135	Palettes-caisses et autres plateaux de chargement en bois	x 1 € p/st	10 469 012 671 098	11 644 464 784 400	10 124 247 738 157
204012	Autres emballages en bois	x 1 € kg	50 741 136 96 454 855	58 030 878 111 761 822	55 391 877 106 677 037
205	OBJETS DIVERS EN BOIS, LIÈGE OU VANNERIE	x 1 € -	65 883 904	70 846 959	68 810 285
20511	Objets divers en bois	x 1 € -		66 359 057	64 054 927
20511100	Outils, manches et montures en bois, articles pour chaussures, en bois	x 1 € kg	1 068 250 327 044		
205114	Autres ouvrages en bois	x 1 € -	63 482 489	64 947 330	
20511410	Cadres en bois pour tableaux, photographies, miroirs ou similaires	x 1 € m	19 735 208 2 007 433	21 314 309 2 117 785	
20511450	Autres ouvrages en bois (cintres, canettes, busettes, chevilles) (rehausses de palettes excl.)	x 1 € -	43 747 281	43 633 021	43 539 077
20521	Ouvrages en liège, vannerie ou sparterie	x 1 € kg		4 487 902 654 253	4 755 358 801 641
21	PAPIERS ET CARTONS	x 1 € -	3 375 000 557	3 853 156 702	3 793 471 304
211	PÂTE À PAPIER, PAPIERS ET CARTONS	x 1 € -	1 633 978 359	1 950 724 996	1 755 469 535
211214	Papier d'impression-écriture, ni couché, ni enduit	x 1 € kg	90 828 726 132 355 210	99 075 180 131 876 624	
21122	Papiers kraft et domestique	x 1 € kg	11 040 278 12 050 207	7 866 158 6 974 481	4 383 913 3 477 059
21122333	Papiers et cartons kraft, d'un poids =< 150 g/m²	x 1 € kg	619 115 408 833	668 917 452 066	284 848 131 884

(1) Livraisons, y compris le travail à façon fourni à l'étranger.

(2) Classification statistique des produits associée aux activités - CPA (2 à 6 chiffres); liste prodcum (8 chiffres).

PRODCOM - Livraisons par produit

Livraisons (1) en valeur et en quantité suivant la CPA et la liste Prodcom (chiffres provisoires) - suite

Code (2)	Description	Unité	1999	2000	2001
21123079	Papiers et cartons, d'un poids compris entre 150 et 225 g/m ² , limites exclues, autres que pour ondulés	x 1 € kg	3 388 531 9 630 035		
21125	Papiers et cartons élaborés	x 1 € kg	1 289 739 950 1 231 464 155	1 519 240 787 1 258 174 579	1 360 595 176 1 132 629 349
211251	Papiers et cartons assemblés	x 1 € kg	5 143 198 3 114 350	5 583 873 3 257 625	
211253	Papiers couchés d'impression-écriture	x 1 € kg	654 971 952 888 391 041	749 472 543 898 151 418	684 817 359 815 421 823
21125339	Papiers et cartons couchés, pour écriture, impression, graphisme, d'un poids <= 150 g/m ² , fibres mécaniques <= 10%	x 1 € kg	281 491 174 352 144 923	333 117 650 361 594 514	293 427 996 327 366 993
211256	Papiers et cartons revêtus	x 1 € kg	279 760 086 102 594 530	319 510 362 111 214 553	305 223 781 105 101 177
21125635	Autres papiers et cartons gommés ou adhésifs	x 1 € kg	4 113 558 1 750 387	4 114 729 1 633 663	
21125670	Papiers et cartons enduits imprégnés ou recouverts de cire, paraffine, stéarine, huile ou glycérine	x 1 € kg	2 185 527 1 417 705	1 230 517 855 506	1 022 463 504 279
21126000	Déchets, rognures et débris de papier ou de carton	x 1 € kg	640 328 15 064 144	2 494 359 25 138 045	1 384 255 23 070 868
212	ARTICLES EN PAPIER OU EN CARTON	x 1 € -	1 741 022 198	1 902 431 706	2 038 001 769
21211	Emballages en papier ou en carton	x 1 € kg	996 413 462 1 015 990 392	1 111 557 546 1 064 423 374	1 143 847 082 1 060 872 300
21211100	Papiers et cartons ondulés même perforés	x 1 € kg	15 765 840 31 170 858	17 250 390 32 932 602	8 163 136 11 856 823
212112	Emballages en papier	x 1 € kg	109 068 202 53 944 873	122 814 884 58 380 124	115 665 120 53 064 875
21211230	Sacs d'une largeur à la base >= 40 cm	x 1 € kg	45 427 900 29 652 838	56 215 977 33 287 047	49 661 748 28 298 926
21211250	Sacs, autres que ceux d'une largeur à la base de 40 cm ou plus sachets, pochettes (pour disques exclus) et cornets	x 1 € kg	63 640 302 24 292 035	66 598 907 25 093 077	66 003 372 24 765 949
21211300	Boîtes et caisses en papier ou carton ondulé	x 1 € kg	498 143 879 646 399 302	573 333 620 671 542 748	610 006 621 693 205 960
21211400	Boîtes et cartonnages, pliants, en papier ou carton non ondulé	x 1 € kg	292 012 767 246 644 441	316 885 886 261 458 936	324 395 708 265 419 844
212115	Articles de bureau en carton	x 1 € kg	81 422 774 37 830 918	81 272 766 40 108 964	85 616 497 37 324 798
21211530	Emballages, incl. les pochettes pour disques, n.c.a.	x 1 € kg	70 684 567 34 416 195	69 766 372 36 756 704	74 420 902 34 437 014
21211550	Cartonnages de bureau, de magasin ou similaires, n.c.a.	x 1 € kg	10 738 207 3 414 723	11 506 394 3 352 260	11 195 595 2 887 784
21221	Articles en papier à usage sanitaire ou domestique	x 1 € kg	356 367 378 185 924 236	378 088 956 189 567 500	465 250 316 269 680 073

(1) Livraisons, y compris le travail à façon fourni à l'étranger.

(2) Classification statistique des produits associée aux activités - CPA (2 à 6 chiffres); liste prodcom (8 chiffres).

Livraisons (1) en valeur et en quantité suivant la CPA et la liste Prodcum (chiffres provisoires) - suite

Code (2)	Description	Unité	1999	2000	2001
21221150	Nappes et serviettes de table en papier,...	x 1 € kg	14 722 065 5 758 011	15 095 234 6 061 825	14 003 736 4 694 584
21221300	Plateaux, plats, assiettes, tasses, gobelets, ... en papier ou carton	x 1 € kg	2 191 901 1 677 439	2 324 581 1 629 320	1 955 005 1 279 155
21231	Articles de papeterie	x 1 € kg	87 628 918 36 327 571	92 520 514 37 187 962	93 741 468 37 524 864
212311	Papiers pour report ou adhésif, conditionnés	x 1 € kg	15 793 550 1 943 565	17 138 989 2 118 212	16 672 321 2 073 133
212312	Enveloppes et pochettes postales	x 1 € kg	61 546 124 32 200 795	62 480 152 32 398 313	
21231230	Enveloppes	x 1 € kg			65 814 895 33 135 137
212313	Autres articles de papeterie	x 1 € kg	10 289 244 2 183 211	12 901 373 2 671 437	11 254 252 2 316 594
21241	Papiers peints	x 1 € kg	42 562 497 12 058 942	49 920 801 15 318 574	51 261 241 14 869 759
21251	Autres articles en papier ou en carton	x 1 € -	258 049 943 -	270 343 889	283 901 662
212512	Étiquettes	x 1 € kg	167 843 025 23 861 178	180 425 123 24 515 936	193 861 806 29 757 107
21251235	Étiquettes imprimées auto-adhésives, en papier ou carton	x 1 € kg	87 908 212 7 990 117	98 524 605 8 844 917	105 069 406 9 533 721
21251239	Étiquettes imprimées, en papier ou carton autres qu'auto-adhésives	x 1 € kg	75 569 700 15 330 430	75 254 154 14 684 867	81 705 562 19 214 455
2125125A	= 12.55+59 Étiquettes de tous genres non imprimées, en papier ou carton	x 1 € kg	4 365 113 540 631	6 646 364 986 152	7 086 838 1 008 931
212514	Autres articles à base de pâte, papier ou carton	x 1 € -	90 206 918 -	89 918 766	90 039 856
2125140A	= 14.13+20+51+53+55+57 Autres articles en papier ou carton, n.c.a.	x 1 € kg	44 904 819 21 090 945	41 194 257 23 822 001	43 518 270 23 213 548
21251430	Tambours, bobines, busettes, etc. en pâte à papier, papier ou cartons autres que pour enroulement de fils textiles	x 1 € kg	22 274 433 35 917 643	23 682 015 36 311 573	21 952 124 33 310 909
21251471	Autres ouvrages en papier, carton: joints, pour condensateurs, gommé ou adhésif et autres articles découpés	x 1 € kg	2 011 954 166 916	1 605 022 138 906	1 348 299 105 280
21251490	Autr. ouvrages en papier, carton, n.c.a. du SH 4823 (art. imprégnés ou enduits de réactifs de diagn. ou de laborat. excl.)	x 1 € kg	21 015 712 10 854 662	23 437 472 11 255 594	23 221 163 11 075 688
22	PRODUITS DE L'ÉDITION ; PRODUITS IMPRIMÉS OU REPRODUITS	x 1 € -	4 417 147 227 -	4 712 972 714	4 793 296 335
221	PRODUITS DE L'ÉDITION	x 1 € -	1 903 812 512 -	2 027 641 775	2 049 388 050
2211	Livres	x 1 € p/st	627 848 110 142 519 154	674 780 361 145 822 442	657 183 577 156 438 918

(1) Livraisons, y compris le travail à façon fourni à l'étranger.

(2) Classification statistique des produits associée aux activités - CPA (2 à 6 chiffres); liste prodcum (8 chiffres).

PRODCOM - Livraisons par produit

Livraisons (1) en valeur et en quantité suivant la CPA et la liste Prodcod (chiffres provisoires) - suite

Code (2)	Description	Unité	1999	2000	2001
22111000	Livres, brochures et imprimés similaires en feuillets isolés même pliés	x 1 € p/st	287 169 179 24 871 885	324 718 647 26 050 673	308 921 675 26 550 708
221120	Livres thématiques	x 1 € p/st	331 612 365 114 893 647	341 972 027 116 619 442	341 468 685 127 553 665
22112010	Autres livres, brochures et imprimés similaires	x 1 € p/st	212 264 553 58 250 837	208 212 065 58 601 484	213 157 840 62 972 391
22112080	Albums ou livres d'images et albums à dessiner ou à colorier, pour enfants	x 1 € p/st	119 347 812 56 642 810	133 759 962 58 017 958	128 310 845 64 581 274
22113	Publications spécifiques	x 1 € p/st	9 066 566 2 753 622	8 089 687 3 152 327	6 793 217 2 334 545
22113200	Ouvrages cartographiques, sous forme de livres ou de brochures	x 1 € p/st	4 633 468 793 806		
22121000	Journaux et publications périodiques, imprimés, paraissant au moins 4 fois/semaine	x 1 € p/st	469 947 518 527 926 637	491 292 665 538 022 847	508 420 354 565 570 047
22131000	Journaux et publications périodiques, imprimés, paraissant moins de 4 fois/semaine	x 1 € p/st	673 509 745 678 553 855	715 661 239 722 878 471	747 980 014 796 500 200
22141	Enregistrements sonores	x 1 € p/st	111 013 467 35 369 131	122 156 930 37 894 084	111 220 197 53 382 954
221411	Enregistrements du son sur disques	x 1 € p/st	108 847 932 34 335 928	121 169 803 37 617 449	110 074 171 53 089 992
22141130	Disques enregistrés pour électrophones	x 1 € p/st	2 558 765 2 873 340	2 579 660 2 855 662	2 702 605 2 953 988
22141150	Disques compacts enregistrés	x 1 € p/st	106 289 167 31 462 588	118 590 143 34 761 787	107 371 566 50 136 004
221412	Enregistrements du son sur bandes	x 1 € p/st	2 165 535 1 033 203	987 127 276 635	1 146 026 292 962
22141230	Bandes magnétiques enregistrées, de largeur <= 4 mm, comportant des enregistrements du son	x 1 € p/st	1 867 465 1 007 520	653 068 229 644	744 833 234 134
22141250	Bandes magnétiques enregistrées (4 mm < l <= 6,5 mm): son	x 1 € p/st	298 070 25 683	334 059 46 991	401 193 58 828
22151	Autres produits édités	x 1 € -	21 493 672 -	23 750 580	24 583 908
221511	Cartes postales illustrées	x 1 € -	18 197 810 -	19 647 324	20 270 492
22151200	Images, gravures et photographies	x 1 € -	471 685 -	544 594	1 069 093
221513	Produits d'édition divers	x 1 € -	2 824 177 -	3 558 662	3 244 323
222	PRODUITS DE L'IMPRIMERIE	x 1 € -	2 494 809 069 -	2 661 348 233	2 714 794 401
22211000	Impression de journaux et publications périodiques, paraissant au moins 4 fois/semaine	x 1 € -	55 515 475 -	83 200 313	83 825 480

(1) Livraisons, y compris le travail à façon fourni à l'étranger.

(2) Classification statistique des produits associée aux activités - CPA (2 à 6 chiffres); liste prodcod (8 chiffres).

Livraisons (1) en valeur et en quantité suivant la CPA et la liste Prodcum (chiffres provisoires) - suite

Code (2)	Description	Unité	1999	2000	2001
2222	Autres produits de l'imprimerie	x 1 € -	2 190 245 146	2 314 447 836	2 351 716 994
22221	Autres produits imprimés	x 1 € -	1 183 479 295	1 247 433 516	1 291 733 775
22221100	Timbres-postes, timbres fiscaux etc.; papier timbré; billets de banque, chèques, titres d'actions ou d'obligations	x 1 € -	11 557 992	11 105 151	20 865 848
222212	Imprimés commerciaux	x 1 € -	870 470 934	917 899 830	945 485 449
22221230	Catalogues commerciaux	x 1 € -	119 075 102	117 605 586	120 321 893
22221250	Autres imprimés publicitaires et similaires (catalogues commerciaux excl.)	x 1 € -	751 395 832	800 294 244	825 163 556
22221300	Autres imprimés, n.c.a.	x 1 € -	301 450 369	318 428 535	325 382 478
222220	Papeterie scolaire et commerciale	x 1 € -	180 868 354	181 754 661	185 368 917
22222013	Registres, livres comptables, carnets de commandes ou de quittance	x 1 € kg	1 720 223 582 664	1 784 310 593 763	1 483 360 507 356
22222015	Carnets de notes, blocs de papier à lettre et memorandums (à l'exclusion des calendriers)	x 1 € kg	11 520 808 8 538 124	11 461 969 8 052 042	10 388 064 6 712 977
22222017	Agendas	x 1 € kg	31 263 591 33 611 660	26 717 838 27 846 935	24 835 288 20 452 933
22222019	Autres produits n.c.a., tels que les carnets répertoires etc.	x 1 € -	5 187 821	6 046 048	4 016 258
2222200A	= 20.30+80 Cahiers et albums	x 1 € kg			7 147 828 4 426 659
22222030	Cahiers	x 1 € kg	6 976 988 4 862 278	6 832 366 4 403 588	
22222050	Classeurs, reliures, chemises et couvertures à dossier	x 1 € kg	12 812 968 5 512 123	13 944 361 6 344 627	12 894 745 7 935 699
22222075	Formulaires en continu même comportant des feuilles de papier carbone	x 1 € kg	82 337 459 28 149 557	87 397 993 28 410 128	97 082 876 30 791 788
22222079	Liasses et carnets manifold, même comportant des feuilles de papier carbone, à l'excl. des formulaires en continu	x 1 € kg	17 303 261 4 846 066	16 923 877 4 580 334	16 907 578 4 339 050
22222080	Albums pour échantillonnages ou pour collections, en papier ou carton	x 1 € kg	530 915 5 376	458 750 4 707	
22222090	Autres articles de bureau ou de papeterie en papier ou carton du SH 4820	x 1 € -	11 214 320	10 187 149	10 612 920
22223	Travaux d'impression à façon	x 1 € -	825 897 497	885 259 659	874 614 302
22223100	Impression de livres, brochures, albums pour enfants et musique manuscrite ou non	x 1 € -	272 509 957	287 401 856	298 933 589

(1) Livraisons, y compris le travail à façon fourni à l'étranger.

(2) Classification statistique des produits associée aux activités - CPA (2 à 6 chiffres); liste prodcum (8 chiffres).

PRODCOM - Livraisons par produit

Livraisons (1) en valeur et en quantité suivant la CPA et la liste Prodcom (chiffres provisoires) - suite

Code (2)	Description	Unité	1999	2000	2001
222232	Travaux d'impression à façon d'autres produits	x 1 € -	553 387 540	597 857 803	575 680 713
22223220	Impression de journaux, publications périodiques, paraissant moins de 4 fois/semaine	x 1 € -	498 644 035	536 039 865	514 178 930
22223230	Impression d'ouvrages cartographiques de tous genres, y compris les cartes murales, topographiques et les globes	x 1 € -	4 768 008	5 512 807	4 756 142
22223243	Impression de cartes postales	x 1 € -		379 131	
22223245	Impression de décalcomanies de tous genres	x 1 € -		269 527	
22223250	Impression de calendriers de tous genres, incl. blocs de calendriers à effeuiller	x 1 € -	6 766 447	7 256 122	7 617 166
22223270	Impression d'images, gravures et photographies	x 1 € -	1 171 897	1 038 837	1 267 756
22223290	Impression à façon d'autres produits (sur étiquette plastique, panneau vitré,...), sur textiles excl.	x 1 € -	41 346 510	47 361 514	47 543 079
222310	Travaux de façonnage, finition, reliure	x 1 € -	68 950 708	72 988 052	72 605 488
22231010	Finition de livres et articles similaires par pliage, assemblage, piqûre, collage, coupage, pose de couverture	x 1 € -	15 392 971	15 123 694	15 031 314
22231030	Finition de brochures, magazines, catalogues, publicités etc., par pliage, assemblage, piqûre, collage etc.	x 1 € -	43 933 165	47 877 703	47 687 606
22231050	Autre finition comme finition de papier ou carton imprimé, n.c.a.	x 1 € -	9 624 572	9 986 655	9 886 568
2224	Travaux de composition et de photogravure	x 1 € -	130 299 214	134 013 241	152 603 666
22241000	Services de composition et de clichage	x 1 € -	88 255 138	89 337 408	105 711 327
22242000	Organes pour l'impression	x 1 € -	42 044 076	44 675 833	46 892 339
22251000	Autres services graphiques	x 1 € -	49 798 526	56 698 791	54 042 773
223	REPRODUCTION D'ENREGISTREMENTS	x 1 € -	18 525 646	23 982 706	29 113 884
22311070	Reproduction de disques compacts	x 1 € p/st			24 769 188 70 212 223
24	PRODUITS CHIMIQUES	x 1 € -	20 734 254 670	24 974 944 083	24 400 960 587
241	PRODUITS CHIMIQUES DE BASE	x 1 € -	12 021 436 658	15 185 991 968	14 270 646 490
24111	Gaz industriels	x 1 € -	215 767 089	226 712 342	242 156 784

(1) Livraisons, y compris le travail à façon fourni à l'étranger.

(2) Classification statistique des produits associée aux activités - CPA (2 à 6 chiffres); liste prodcom (8 chiffres).

Livraisons (1) en valeur et en quantité suivant la CPA et la liste Prodcum (chiffres provisoires) - suite

Code (2)	Description	Unité	1999	2000	2001
241111	Gaz industriels simples	x 1 € m3	199 213 709 4 142 075 915	210 478 591 4 178 883 145	224 745 869 4 763 814 951
24111120	Argon	x 1 € m3	28 993 797 52 513 367	30 098 161 53 693 472	31 538 569 60 252 585
24111130	Autres gaz rares	x 1 € m3	11 779 284 3 755 562		
24111150	Hydrogène	x 1 € m3	11 804 672 35 857 866		
24111160	Azote	x 1 € m3	58 577 781 1 922 425 274	61 755 906 1 975 209 150	64 400 522 2 313 558 556
24111170	Oxygène	x 1 € m3	88 058 175 2 127 523 846	94 817 811 2 114 801 606	104 832 943 2 346 157 505
241112	Gaz industriels composés	x 1 € kg	15 413 639 84 742 625	15 050 307 76 882 392	16 239 272 95 936 640
24111290	Autres composés oxygénés inorganiques des éléments non métalliques	x 1 € kg	3 895 378 15 608 044	4 084 072 14 690 936	4 300 589 14 878 584
24111300	"Air liquide; air comprimé"	x 1 € kg	1 139 741 291 216	1 183 444 286 748	1 171 643 283 379
2412	Colorants, pigments et agents tannants	x 1 € -	778 172 241	900 548 785	794 962 835
24121	Opacifiants et oxydes minéraux	x 1 € -	350 050 669	418 082 802	329 225 659
24121130	"Oxyde de zinc; peroxyde de zinc"	x 1 € kg	17 183 854 32 939 504	19 559 576 35 837 477	20 196 936 38 334 821
241213	Autres pigments et oxydes minéraux	x 1 € kg	159 939 705 29 207 995	197 651 013 34 098 815	136 240 765 33 505 313
24122	Matières colorantes ou tannantes	x 1 € -	428 121 572	482 465 983	465 737 176
241221	Colorants de synthèse	x 1 € kg	176 493 635 36 592 230	196 605 089 40 112 339	175 004 557 37 945 276
24122150	Autres matières colorantes organiques synthétiques	x 1 € kg	85 546 414 10 519 866	96 832 389 11 782 333	84 926 422 10 270 025
24122270	Matières colorantes et préparations d'origine végétale ou animale (noirs d'origine animale excl.)	x 1 € kg	738 251 53 324		1 813 935 43 596
24122419	Autres pigments et préparations à base de dioxyde de titane	x 1 € kg TiO2	109 880 116 53 301 246	120 767 736 55 527 614	116 518 833 52 935 057
24122470	Autres matières colorantes et autres préparations luminophores	x 1 € kg	128 262 329 67 597 556	154 352 431 81 773 139	160 217 167 86 332 708
2413	Produits chimiques inorganiques de base	x 1 € -	856 323 573	928 862 251	970 800 800
24131	Éléments, acides et bases minérales	x 1 € -	413 287 593	465 729 406	507 283 922

(1) Livraisons, y compris le travail à façon fourni à l'étranger.

(2) Classification statistique des produits associée aux activités - CPA (2 à 6 chiffres); liste prodcum (8 chiffres).

PRODCOM - Livraisons par produit

Livraisons (1) en valeur et en quantité suivant la CPA et la liste Prodcom (chiffres provisoires) - suite

Code (2)	Description	Unité	1999	2000	2001
24131111	Chlore	x 1 € kg			36 210 873 372 924 182
24131130	Carbone (noirs de carbone et autres formes de carbone n.c.a.)	x 1 € kg	9 873 200 5 391 834		
241314	Anhydrides et acides minéraux	x 1 € -	206 814 323	230 909 934	225 828 976
24131413	Chlorure d'hydrogène (acide chlorhydrique)	x 1 € kg HCl	17 480 236 161 862 444		
24131433	Acide sulfurique	x 1 € kg SO2	31 140 349 665 667 193	30 608 014 720 553 303	27 771 536 722 709 596
24131455	Acide phosphorique et acides polyphosphoriques	x 1 € kg P2O5	108 925 095 240 536 433	124 653 795 255 655 477	119 077 022 249 964 749
241315	Oxydes, hydroxydes et bases minérales	x 1 € -	130 765 402	126 847 548	230 629 167
24131527	Hydroxyde de sodium (soude caustique), en solution aqueuse (lessive)	x 1 € kg NaOH	97 993 002 658 530 657	92 729 141 691 581 145	186 581 917 622 631 579
24132	Sels métalliques halogénés	x 1 € -	59 496 891	64 931 814	73 450 516
241321	Halogénures métalliques	x 1 € -	35 406 078	38 305 894	45 290 130
24132130	Chlorures, sauf d'ammonium	x 1 € kg	18 715 390 24 744 893	20 048 818 22 000 784	
241322	Hypochlorites, chlorates, perchlorates	x 1 € -	24 090 813	26 625 920	28 160 386
24133	Sels métalliques sulfurés, phosphatés, nitrés, carbonatés	x 1 € -	262 220 626	272 037 917	275 541 452
241331	Sulfures et sulfates métalliques	x 1 € -	49 488 846	53 730 414	48 521 213
24133157	Sulfates autres que d'aluminium et de baryum	x 1 € kg	20 138 451 120 898 965	21 792 978 161 728 777	22 585 674 171 700 324
241332	Phosphates ou nitrates	x 1 € -	177 491 385	174 328 055	181 782 378
241333	Carbonates	x 1 € -	35 240 395	43 979 448	45 237 861
24134	Autres sels, eau distillée	x 1 € kg	16 392 061 25 730 849	18 415 409 23 771 350	12 451 113 19 745 787
24134250	Eaux distillées	x 1 € kg	662 040 4 429 705		
24135	Autres produits chimiques inorganiques de base	x 1 € -	104 926 402	107 747 705	102 073 797
241352	Sels cyanurés et persels	x 1 € -	54 671 863	56 456 031	54 053 579

(1) Livraisons, y compris le travail à façon fourni à l'étranger.

(2) Classification statistique des produits associée aux activités - CPA (2 à 6 chiffres); liste prodcom (8 chiffres).

Livraisons (1) en valeur et en quantité suivant la CPA et la liste Prodcum (chiffres provisoires) - suite

Code (2)	Description	Unité	1999	2000	2001
2414	Produits chimiques organiques de base	x 1 € -	3 787 722 238	5 359 455 977	4 717 656 517
24141	Hydrocarbures et dérivés halogénés, sulfonés, nitrés ou nitrosés	x 1 € -	1 036 384 836	2 019 688 344	1 585 532 691
241411	Hydrocarbures acycliques	x 1 € kg	733 961 029 2 146 153 279	1 468 908 586 2 805 776 297	1 065 440 188 2 409 564 713
24141120	Hydrocarbures acycliques saturés	x 1 € kg	2 336 795 3 857 321		
24141130	Ethylène	x 1 € kg	249 930 729 899 905 967	642 320 328 1 330 661 889	507 849 586 1 211 971 065
241412	Hydrocarbures cycliques	x 1 € kg	192 285 133 631 214 629	386 736 853 1 068 193 354	380 836 379 1 286 270 042
24141223	Benzène	x 1 € kg	30 273 130 164 042 270	175 739 584 640 675 129	144 800 421 584 657 154
24141225	Toluène	x 1 € kg	16 514 269 78 834 790		25 522 473 82 176 789
24141247	M-xylène et isomères du xylène en mélange	x 1 € kg	1 474 024 12 021 598		
241413	Dérivés chlorés des hydrocarbures acycliques	x 1 € -	40 563 387	88 381 832	48 893 122
241414	Dérivés sulfonés, nitrés ou nitrosés des hydrocarbures	x 1 € kg	37 539 409 94 790 388	40 346 733 80 248 485	48 076 755 89 708 803
24141490	Autres dérivés sulfonés, nitrés, nitrosés des hydrocarbures, même halogénés	x 1 € kg		15 227 002 28 445 218	
241415	Autres dérivés halogénés des hydrocarbures	x 1 € kg	32 035 878 41 941 420	35 314 340 43 936 388	42 286 247 39 827 526
24142	Alcools, phénols et leurs dérivés	x 1 € kg	446 979 907 1 040 134 613	608 428 572 1 102 975 863	503 210 252 996 225 227
24142210	Méthanol (alcool méthylique)	x 1 € kg		491 747 5 746 997	356 058 7 042 278
24142220	Propane 1-ol (alcool propylique) et propane 2-ol (alcool isopropylique)	x 1 € kg			1 178 309 354 189
241423	Autres alcools de synthèse et leurs dérivés	x 1 € kg	197 519 442 502 444 277	251 630 854 526 464 910	219 205 494 490 899 045
24142310	Ethylène glycol (éthanediol)	x 1 € kg	180 247 321 480 260 570	230 348 815 504 747 478	203 475 997 477 382 648
24142339	Autres diols et autres polyalcools que le D-glucitol (sorbitol)	x 1 € kg	16 466 020 22 138 640		
24143	Acides carboxyliques et dérivés	x 1 € kg	709 542 793 1 430 448 195	750 271 780 1 635 882 739	721 843 263 1 563 626 868
241431	Acides gras industriels	x 1 € kg		82 164 140 162 098 012	

(1) Livraisons, y compris le travail à façon fourni à l'étranger.

(2) Classification statistique des produits associée aux activités - CPA (2 à 6 chiffres); liste prodcum (8 chiffres).

PRODCOM - Livraisons par produit

Livraisons (1) en valeur et en quantité suivant la CPA et la liste Prodcom (chiffres provisoires) - suite

Code (2)	Description	Unité	1999	2000	2001
24143197	Autres acides gras monocarboxyliques industriels	x 1 € kg	4 895 968 18 686 840		10 775 602 27 501 613
241432	Acides monocarboxyliques acycliques saturés et leurs dérivés	x 1 € kg	19 706 052 47 644 177	27 919 701 72 912 265	28 096 349 81 267 962
24143271	Acide acétique	x 1 € kg			2 026 868 5 636 884
24143280	Acide laurique et autres, leurs sels et esters	x 1 € kg	4 391 794 2 523 244	8 746 999 6 046 192	9 991 485 9 652 417
241433	Autres acides monocarboxyliques et leurs dérivés	x 1 € kg		240 449 532 225 641 904	
24143370	Autres acides monocarboxyliques aromatiques et leurs dérivés	x 1 € kg	3 329 263 94 044	2 032 904 66 141	2 530 952 144 628
24143383	Acide oxalique, azélaïque, sébacique, leurs sels et esters et autres acides polycarboxyliques des SH 2917.19et .20	x 1 € kg	10 440 794 9 961 750	6 292 058 4 798 431	5 504 462 3 098 437
241434	Autres acides carboxyliques et leurs dérivés	x 1 € kg	388 185 942 998 529 358	399 738 407 1 175 230 558	359 782 935 1 069 249 311
24143433	Anhydride phtalique	x 1 € kg	49 491 347 124 448 840	51 989 395 93 922 360	39 008 799 69 090 168
24143475	Acides carboxyliques oxygénés, leurs anhydrides, dérivés halogénés, etc. (sauf acides citr., salic., o-acétylsalic...)	x 1 € kg		31 726 820 16 157 136	49 567 158 23 659 811
24144	Composés organiques à fonction azotée	x 1 € kg	535 476 565 510 496 336	624 993 175 544 081 736	623 020 970 555 335 803
241441	Composés cycliques ou acycliques à fonction amine	x 1 € kg	220 162 408 254 039 465	236 926 275 268 163 302	240 577 050 272 433 592
24144113	Mono-, di- ou triméthilamine et sels	x 1 € kg		42 725 097 50 609 244	
24144117	Autres monoamines acycliques leurs dérivés et leurs sels	x 1 € kg	45 761 642 31 590 195	44 977 137 31 358 298	47 865 363 35 135 274
241442	Composés aminés à fonction oxygénée	x 1 € kg	59 300 817 28 767 551		
24144290	Composés aminés à fonctions oxygénées autres que amino-alcools, lysine et acide glutamique	x 1 € kg	44 107 931 5 177 417	45 901 085 3 842 546	46 758 633 4 502 471
241443	Composés à fonction carboxyimide, carboxyimine ou nitrile	x 1 € kg	6 032 104 2 588 967		
241444	Composés organiques à autres fonctions azotées	x 1 € kg	249 981 236 225 100 353	301 280 428 222 692 454	286 214 856 226 193 980
24145	Composés organo-inorganiques, hétérocycliques et esters	x 1 € kg	616 789 455 409 476 047	722 488 833 417 614 863	724 100 473 398 973 006
241451	Thiocomposés organiques	x 1 € kg			184 790 148 110 759 724
24145150	Autres composés organo-inorganiques	x 1 € kg	50 680 22 071	27 140 10 985	

(1) Livraisons, y compris le travail à façon fourni à l'étranger.

(2) Classification statistique des produits associée aux activités - CPA (2 à 6 chiffres); liste prodcom (8 chiffres).

Livraisons (1) en valeur et en quantité suivant la CPA et la liste Prodcum (chiffres provisoires) - suite

Code (2)	Description	Unité	1999	2000	2001
241452	Composés hétérocycliques divers	x 1 € kg	486 090 240 317 715 680	561 416 714 312 500 629	534 264 234 283 336 178
24145210	Composés hétérocycliques à hétéroatome(s) d'oxygène exclusivement (sauf lactones autres que coumarines)	x 1 € kg	7 636 896 29 816 387		
24145250	Composés hétérocycliques à cycle pyridine, (iso)quinoléine, autres lactames et composés, à hétéroatome(s) d'azote	x 1 € kg	154 310 857 43 474 529	153 481 838 39 791 598	181 588 293 38 529 737
241453	Esters des acides inorganiques	x 1 € kg			5 046 091 4 877 104
24146	Composés organiques à fonction oxygénée n.c.a.	x 1 € kg	360 976 337 644 771 484	462 609 423 638 404 737	406 505 028 608 970 554
241461	Aldéhydes et dérivés	x 1 € kg	11 977 904 72 912 047	12 082 478 54 018 247	13 066 026 41 248 098
24146111	Méthanal (formaldéhyde)	x 1 € kg	8 880 953 70 454 559	8 650 303 52 019 251	
241462	Cétones, quinones et dérivés	x 1 € kg	134 096 108 416 745 630	207 077 726 412 363 189	175 328 728 390 961 275
24146231	Camphre, cétones aromatiques (-alcools, -aldéhydes, -phénols) et contenant d'autres fonctions oxygénées	x 1 € kg	2 832 409 27 876 430	2 715 599 25 178 210	2 568 367 21 583 224
241463	Ethers, peroxydes organiques et produits divers à fonction oxygénées	x 1 € kg	103 925 749 128 574 943	117 692 336 144 829 463	122 616 780 157 404 441
241464	Composés organiques divers	x 1 € kg	110 976 576 26 538 864	125 756 883 27 193 838	95 493 494 19 356 740
24146470	Enzymes et enzymes préparés n.c.a., autres que présure et ses concentrats	x 1 € kg		53 644 686 10 783 380	
24147	Dérivés organiques de filières spécifiques	x 1 € -			153 443 840
24147	Dérivés organiques de filières spécifiques	x 1 € kg	81 572 345 297 451 232	170 975 850 534 206 674	
24147340	Naphtalène et mélanges d'hydrocarbures aromatiques	x 1 € kg		7 692 222 28 431 925	
2415	Produits azotés et engrais	x 1 € -	692 192 382	764 434 607	792 999 989
24151050	"Acide nitrique; acides sulfonitriques"	x 1 € kg N	30 138 107 51 286 113	32 256 788 51 468 475	35 898 958 53 440 650
241530	Engrais azotés	x 1 € kg N	188 411 230 945 969 980	214 426 959 809 885 571	256 637 504 747 181 796
24153023	Sulfate d'ammonium	x 1 € kg N	37 830 288 272 847 185	42 566 247 278 584 910	58 692 627 254 541 280
24153043	Mélanges de nitrate d'ammonium et de carbonate de Ca ou d'autres matières inorganiques d'une teneur enN <= 28%	x 1 € kg N	116 517 120 565 322 435	132 174 084 418 153 828	146 659 585 359 197 814
241540	Engrais phosphatés	x 1 € kg P2O5	9 225 536 27 159 159	8 751 162 23 851 238	9 283 536 24 987 785

(1) Livraisons, y compris le travail à façon fourni à l'étranger.

(2) Classification statistique des produits associée aux activités - CPA (2 à 6 chiffres); liste prodcum (8 chiffres).

PRODCOM - Livraisons par produit

Livraisons (1) en valeur et en quantité suivant la CPA et la liste Prodcom (chiffres provisoires) - suite

Code (2)	Description	Unité	1999	2000	2001
24156000	Engrais d'origine animale ou végétale	x 1 € kg	15 189 108 153 512 658	16 779 078 174 284 979	19 653 116 191 700 250
241580	Engrais composés et complexes	x 1 € kg	306 128 663 1 999 306 421	323 821 310 2 094 065 728	311 497 131 1 929 063 462
24158023	Engrais contenant de l'azote, du phosphore et du potassium, d'une teneur en azote > 10% du produit anhydre	x 1 € kg	197 015 150 1 407 403 033	211 858 084 1 494 828 567	219 033 789 1 422 994 872
24158025	Engrais contenant de l'azote, du phosphore et du potassium, d'une teneur en azote <= 10% du produit anhydre	x 1 € kg	16 321 134 101 415 670	17 963 929 107 947 703	16 863 886 85 249 013
24158059	Autres engrais minéraux ou chimiques contenant: azote et phosphore	x 1 € kg	4 085 659 22 217 121	4 603 681 22 553 795	4 130 795 20 124 067
24158069	Autres engrais contenant du phosphore et du potassium	x 1 € kg	17 797 176 126 899 520	15 191 643 102 117 959	13 144 283 116 424 680
24158090	Autres engrais minéraux ou chimiques, n.c.a.	x 1 € kg	5 295 006 22 522 820		5 501 947 22 308 785
2416	Matières plastiques de base	x 1 € kg	5 238 825 263 6 807 485 191	6 521 314 551 7 084 712 174	6 257 726 937 7 095 352 810
241610	Polyéthylène	x 1 € kg	1 252 739 544 1 755 625 035	1 595 980 885 1 777 066 134	1 446 988 446 1 754 782 950
24161035	Polyéthylène linéaire d'une densité < 0,94, sous formes primaires	x 1 € kg	14 630 550 24 077 413	17 571 946 25 452 176	24 302 549 33 296 255
24161039	Polyéthylènes autres que linéaires d'une densité < 0,94, sous formes primaires	x 1 € kg	413 713 719 591 008 357	543 829 835 597 495 599	
24161090	Autres polymères de l'éthylène, sous formes primaires	x 1 € kg	46 180 880 34 665 740	66 724 582 46 107 945	67 856 496 52 157 434
241620	Polystyrène	x 1 € kg	559 232 146 906 626 631	796 547 812 1 020 187 989	730 473 105 998 747 004
24162035	Polystyrène expansible, sous formes primaires	x 1 € kg	180 795 757 313 235 074	324 826 874 377 296 933	345 859 930 457 279 895
24162039	Polystyrène, sous formes primaires autre qu'expansible	x 1 € kg			161 846 189 322 507 719
24162070	Copolymères d'acrylonitrile-butadiène-styrène (ABS), sous formes primaires	x 1 € kg			128 225 320 146 764 951
24162090	Autres polymères du styrène, sous formes primaires	x 1 € kg	69 347 321 57 739 266	88 919 887 69 949 132	94 541 666 72 194 439
241630	Polychlorure de vinyle	x 1 € kg	465 248 366 973 458 448	620 755 941 921 480 803	520 540 781 864 217 355
24163010	Polychlorure de vinyle, sans mélange, sous formes primaires	x 1 € kg	343 886 999 860 902 304	462 880 351 798 651 326	360 952 408 723 508 790
241640	Polymères divers	x 1 € kg	724 921 026 508 718 962	873 871 493 524 977 881	821 950 927 493 421 289
24164015	Polyéthylèneglycols et autres polyéther-alcools, sous formes primaires	x 1 € kg	152 208 119 143 563 517	201 651 545 193 239 624	199 701 974 187 305 827

(1) Livraisons, y compris le travail à façon fourni à l'étranger.

(2) Classification statistique des produits associée aux activités - CPA (2 à 6 chiffres); liste prodcom (8 chiffres).

Livraisons (1) en valeur et en quantité suivant la CPA et la liste Prodcom (chiffres provisoires) - suite

Code (2)	Description	Unité	1999	2000	2001
24164020	Polyéthers, sous formes primaires autres que polyacétols et polyéther-alcools	x 1 € kg	49 044 519 90 980 552	28 176 393 30 651 091	
24164030	Résines époxydes, sous formes primaires	x 1 € kg	29 355 883 10 859 451	26 132 125 12 223 723	23 434 290 10 221 397
24164050	Résines alkydes, sous formes primaires	x 1 € kg	36 697 611 26 642 280	39 071 393 27 139 110	43 326 321 28 744 844
24164090	Autres polyesters sous formes primaires	x 1 € kg	141 185 552 54 668 940	164 231 249 61 663 460	156 745 101 62 817 528
24165	Autres matières plastiques de base	x 1 € kg	2 225 592 352 2 639 191 888	2 622 470 821 2 812 898 658	2 727 108 642 2 958 708 062
241651	Polypropylène	x 1 € kg	881 572 073 1 656 397 282	1 111 800 598 1 727 179 064	1 042 164 513 1 713 316 536
24165130	Polypropylène, sous formes primaires	x 1 € kg	681 914 877 1 385 743 122	918 762 460 1 470 367 162	865 807 198 1 427 717 590
24165150	Polymères de propylène ou d'autres oléfines, sous formes primaires autres que le polypropylène	x 1 € kg	199 657 196 270 654 160	193 038 138 256 811 902	176 357 315 285 598 946
241653	Polyacryliques	x 1 € kg	58 545 607 42 460 675	71 979 920 47 617 726	122 907 741 76 597 836
241654	Polyamides	x 1 € kg	200 457 783 133 257 162	256 415 609 174 969 990	244 362 452 156 110 485
24165450	Polyamides -6, -11, -12, -6.6, -6.9, -6.10 ou -6.12, sous formes primaires	x 1 € kg	154 454 124 122 852 484	197 936 001 161 917 529	182 188 060 144 309 464
24165490	Autres polyamides, sous formes primaires	x 1 € kg	46 003 659 10 404 678	58 479 608 13 052 461	62 174 392 11 801 021
241655	Résines uréiques et mélaminiques	x 1 € kg	42 883 026 238 854 215	59 330 340 264 526 554	64 325 022 265 935 041
24165550	"Résines uréiques; résines de thiourée, sous formes primaires"	x 1 € kg	32 361 086 190 539 171	38 039 609 188 555 477	42 701 201 197 224 482
24165570	Résines mélaminiques, sous formes primaires	x 1 € kg	10 521 940 48 315 044	21 290 731 75 971 077	21 623 821 68 710 559
241656	Autres résines	x 1 € kg	542 673 677 348 560 116	610 788 621 388 517 961	766 350 641 528 487 773
24165670	Polyuréthanes, sous formes primaires	x 1 € kg	494 205 619 323 016 866	554 781 764 359 554 532	708 569 600 500 057 792
241658	Résines thermoplastiques	x 1 € kg	236 755 564 94 119 824	241 441 686 98 267 346	223 609 462 95 170 877
24165820	Polysulfures, polysulfones et autres produits, sous formes primaires	x 1 € kg			78 203 21 630
24166000	Déchets, rognures et débris de matières plastiques	x 1 € kg	11 091 829 23 864 227	11 687 599 28 100 709	10 665 036 25 476 150
241710	Caoutchouc synthétique	x 1 € kg	452 433 872 326 990 405	484 663 455 296 448 257	494 342 628 279 783 845

(1) Livraisons, y compris le travail à façon fourni à l'étranger.

(2) Classification statistique des produits associée aux activités - CPA (2 à 6 chiffres); liste prodcom (8 chiffres).

PRODCOM - Livraisons par produit

Livraisons (1) en valeur et en quantité suivant la CPA et la liste Prodcom (chiffres provisoires) - suite

Code (2)	Description	Unité	1999	2000	2001
24171050	Latex autre que de caoutchouc naturel	x 1 € kg	57 813 628 65 620 946	55 850 869 53 474 760	71 077 157 60 372 605
24171090	Caoutchoucs synthétiques et factices autres que latex synthétique	x 1 € kg	394 620 244 261 369 459	428 812 586 242 973 497	423 265 471 219 411 240
24201	Produits agrochimiques	x 1 € kg act. subst.	685 765 561 153 762 566	831 546 394 182 352 221	810 676 289 188 987 462
24201120	Insecticides à base de produits botaniques, biologiques et d'huiles minérales	x 1 € kg act. subst.	875 080 137 883	1 858 684 272 474	
24201130	Insecticides à base d'hydrocarbures chlorés (ex. BHC, DDT, D-D, Aldrin,...)	x 1 € kg act. subst.		901 685 91 960	
242012	Herbicides	x 1 € kg act. subst.	597 642 327 133 765 691	754 155 356 167 373 191	741 784 984 174 796 048
242014	Désinfectants	x 1 € kg act. subst.	14 059 602 4 482 511	15 378 636 4 324 995	16 894 639 4 603 170
24201430	Désinfectants à base de sels d'ammonium	x 1 € kg act. subst.	2 545 791 1 109 451	2 910 989 1 213 673	3 789 887 1 296 705
24201450	Désinfectants à base de composés halogènes	x 1 € kg act. subst.	6 872 304 2 114 373	7 189 660 1 784 364	6 869 676 1 826 643
24201490	Autres désinfectants	x 1 € kg act. subst.	4 641 507 1 258 687	5 277 987 1 326 958	6 235 076 1 479 822
242015	Fongicides et produits phytosanitaires divers	x 1 € kg act. subst.	45 055 794 11 313 716	35 303 764 7 755 944	25 877 806 7 292 557
24201573	Rodenticides et autres produits similaires	x 1 € kg act. subst.	2 688 332 190 288	3 194 580 323 426	3 735 737 565 864
2430	Peintures, vernis, adjuvants, encres d'imprimerie	x 1 € kg	830 082 904 319 423 261	904 005 509 332 426 052	940 519 495 342 152 750
24301	Peintures et vernis	x 1 € kg	452 627 949 147 606 969	495 344 739 154 287 958	513 457 978 152 395 955
243011	Peintures et vernis en phase aqueuse	x 1 € kg	128 737 652 39 728 705	154 904 276 44 076 904	145 203 990 39 485 594
24301150	Peintures et vernis acryliques ou vinyliques, en milieu aqueux	x 1 € kg	100 727 459 35 856 366	120 818 661 39 776 142	111 411 509 34 674 016
24301170	Autres peintures, vernis dispersés ou dissous en milieu aqueux	x 1 € kg	28 010 193 3 872 339	34 085 615 4 300 762	33 792 481 4 811 578
243012	Peintures et vernis en milieu non aqueux	x 1 € kg	323 890 297 107 878 264	340 440 463 110 211 054	368 253 988 112 910 361
24301225	Peintures et vernis: solutions à base de polyesters, contenant 50% ou plus de solvant	x 1 € kg	3 041 214 690 507	3 508 010 783 078	3 657 627 860 348
24301229	Autres peintures et vernis à base de polyesters	x 1 € kg	74 990 929 21 599 128	72 934 869 21 742 889	60 509 698 16 954 993
24301230	Peintures, vernis: solutions à base de polymères acryliques ou vinyliques, contenant 50% ou plus de solvant	x 1 € kg	15 489 346 6 842 272		

(1) Livraisons, y compris le travail à façon fourni à l'étranger.

(2) Classification statistique des produits associée aux activités - CPA (2 à 6 chiffres); liste prodcom (8 chiffres).

Livraisons (1) en valeur et en quantité suivant la CPA et la liste Prodcum (chiffres provisoires) - suite

Code (2)	Description	Unité	1999	2000	2001
24301250	Autres peintures et vernis à base de polymères acryliques ou vinyliques	x 1 € kg	80 637 815 28 793 554		
24301270	Peintures et vernis: solutions autres qu'à base de polyesters ou de polymères acryl. ou vinyl., >= 50% de solvant	x 1 € kg	33 010 366 13 044 557	35 538 581 14 972 170	34 618 839 14 644 537
24301290	Autres peintures et vernis: à base de polymères synthétiques	x 1 € kg	116 720 627 36 908 246	123 103 377 35 624 568	143 364 312 39 919 009
24302	Autres préparations colorées	x 1 € kg	377 454 955 171 816 292	408 660 770 178 138 094	427 061 517 189 756 795
24302213	Peintures et vernis à l'huile	x 1 € kg	10 574 231 3 015 440	10 481 589 3 123 465	20 872 716 5 892 310
24302253	Mastics	x 1 € kg	54 950 373 41 580 697	58 662 690 40 583 073	67 545 947 50 281 962
24302260	Enduits non réfractaires des types utilisés en maçonnerie	x 1 € kg	21 604 493 33 595 139	19 814 104 30 854 156	16 649 436 28 485 008
24302273	Solvants, diluants organiques composites à base d'acétate de butyle	x 1 € kg	465 176 245 492	556 098 277 622	647 505 358 364
24302279	Autres solvants, diluants organiques composites, n.c.a.	x 1 € kg	19 787 112 11 433 148	19 672 603 12 947 585	21 785 603 14 753 400
243024	Encres d'imprimerie	x 1 € kg	181 324 142 48 169 533	195 193 547 53 253 053	199 088 009 55 450 250
24302450	Encres noires d'imprimerie	x 1 € kg	14 604 173 9 942 699	14 922 388 10 538 259	15 814 943 11 485 349
24302470	Autres encres d'imprimerie	x 1 € kg	166 719 969 38 226 834	180 271 159 42 714 794	183 273 066 43 964 901
244	PRODUITS PHARMACEUTIQUES	x 1 € -	2 437 939 714	2 818 192 052	3 467 878 041
2441	Produits pharmaceutiques de base	x 1 € -	189 288 692	162 611 953	197 964 776
244120	Substances actives azotées	x 1 € kg	34 109 756 44 644 863	36 732 731 42 698 717	41 741 823 50 015 264
24412040	Lécithines et autres phosphoaminolipides	x 1 € kg	4 447 706 7 069 555		
24412060	Amides acycliques, leurs dérivés et sels (carbamates incl.)	x 1 € kg	4 691 772 876 568		3 188 053 437 961
24412070	Amides cycliques, autres que les uréiques et dérivés et sels (carbamates incl.)	x 1 € kg			1 906 573 24 932
24413	Composés hétérocycliques et sulfamides	x 1 € kg	94 481 927 34 359 840	60 085 931 34 878 348	95 842 434 33 731 304
244131	Composés hétérocycliques médicamenteux	x 1 € kg	79 713 460 31 754 906		
24413159	Autres composés hétérocycliques à cycle pyrimidine ou pipérazine	x 1 € kg	43 447 242 209 632	16 056 864 116 370	

(1) Livraisons, y compris le travail à façon fourni à l'étranger.

(2) Classification statistique des produits associée aux activités - CPA (2 à 6 chiffres); liste prodcum (8 chiffres).

PRODCOM - Livraisons par produit

Livraisons (1) en valeur et en quantité suivant la CPA et la liste Prodcom (chiffres provisoires) - suite

Code (2)	Description	Unité	1999	2000	2001
24413200	Sulfonamides	x 1 € kg	14 768 467 2 604 934		
24415	Vitamines, hormones, alcaloïdes et antibiotiques	x 1 € -		47 929 192	42 082 181
244152	Hormones	x 1 € -		3 166 593	
244153	Alcaloïdes	x 1 € -	3 877 453		
244160	Produits opothérapiques	x 1 € -		17 864 099	18 298 338
2442	Préparations pharmaceutiques	x 1 € -	2 248 651 022	2 655 580 099	3 269 913 265
24421	Médicaments	x 1 € -	1 472 070 532	1 693 278 038	2 191 511 074
244211	Médicaments à base d'antibiotiques	x 1 € -	98 817 827	140 547 157	120 633 335
24421160	Médicaments avec pénicillines, streptomycines ou dérivés, en doses ou c.v.d.	x 1 € -	4 305 167		
244212	Médicaments à base d'hormones	x 1 € -	89 537 369	97 100 717	116 789 064
24421270	Médicaments avec des corticosurrénales en doses ou c.v.d.	x 1 € -	48 755 987	56 726 242	66 735 965
244213	Autres médicaments	x 1 € -	1 283 715 336	1 455 630 164	1 954 088 675
24421310	Médicaments avec alcaloïdes, leurs dérivés, n.c.v.d.	x 1 € -	5 782 736		
24421320	Autres médicaments à usages thérapeutiques ou prophylactiques du SH 3003 n.c.v.d.	x 1 € -	36 645 205	33 164 046	36 021 441
24421340	Médicaments avec uniquement des alcaloïdes en doses ou c.v.d.	x 1 € -	6 556 630		
24421360	Médicaments avec des vitamines ou produits du SH 2936 en doses ou c.v.d.	x 1 € -	6 025 074	5 782 498	6 167 894
24421380	Autres médicaments du SH 3004 en doses ou c.v.d.	x 1 € -	1 228 705 691	1 402 536 413	1 896 151 335
24422	Produits pharmaceutiques divers	x 1 € -	776 580 490	962 302 061	1 078 402 191
244223	Réactifs de laboratoire	x 1 € -		820 255	
24422430	Pansements imprégnés ou c.v.d. non adhésifs	x 1 € -	8 538 706	7 766 886	8 587 234
245	SAVONS, PARFUMS ET PRODUITS D'ENTRETIEN	x 1 € -	1 456 342 891	1 457 630 924	1 209 906 110

(1) Livraisons, y compris le travail à façon fourni à l'étranger.

(2) Classification statistique des produits associée aux activités - CPA (2 à 6 chiffres); liste prodcom (8 chiffres).

Livraisons (1) en valeur et en quantité suivant la CPA et la liste Prodcum (chiffres provisoires) - suite

Code (2)	Description	Unité	1999	2000	2001
2451	Savons, détergents et produits d'entretien	x 1 € -	917 562 821	841 518 375	720 971 395
245110	Glycérine	x 1 € kg		43 213 443 49 915 484	
245120	Agents tensioactifs	x 1 € kg		208 040 386 200 204 023	
24512090	Autres agents de surface organiques, même c.v.d.	x 1 € kg	40 692 691 15 890 022	54 461 590 18 960 711	54 577 638 16 482 626
24513	Savons et produits de nettoyage	x 1 € kg	656 917 241 609 240 767	533 752 759 609 739 095	423 948 702 566 996 774
245131	Savons	x 1 € kg	14 934 964 20 334 309	16 267 172 23 136 307	20 285 008 24 788 068
24513120	Savons, produits et préparations de toilette, en barres, pains, morceaux... (ceux à usages médicaux incl.)	x 1 € kg	1 370 066 530 698	1 415 022 611 640	858 393 504 287
24513179	Autres savons sous d'autres formes	x 1 € kg	8 666 131 13 597 908	9 384 340 15 134 814	13 459 019 16 178 597
245132	Produits de nettoyage	x 1 € kg	641 982 277 588 906 458	517 485 587 586 602 788	403 663 694 542 208 706
24513230	Préparations tensio-actives, c.v.d	x 1 € kg	99 789 700 86 668 350	62 139 762 76 900 427	42 134 455 58 831 540
24513250	Préparations pour lessives et nettoyage, c.v.d.	x 1 € kg	452 245 553 401 431 119	362 714 014 407 427 736	264 334 861 376 293 607
24513260	Préparations tensio-actives, n.c.v.d.	x 1 € kg	18 595 964 8 652 254	19 703 451 9 414 124	19 200 220 9 243 761
24513270	Préparations pour lessives et nettoyage, n.c.v.d.	x 1 € kg	71 351 060 92 154 735	72 928 360 92 860 501	77 994 158 97 839 798
24514	Produits d'entretien ménager	x 1 € -	59 813 111	56 511 787	56 772 614
245142	Cires artificielles	x 1 € kg	12 559 034 9 002 767	11 723 111 9 329 975	13 607 894 10 340 055
245143	Produits à briller	x 1 € kg	34 954 446 22 601 695	34 101 152 22 185 489	32 066 595 20 440 279
24514350	Encaustiques et similaires pour meubles en bois, parquets et boiseries	x 1 € kg	2 095 160 943 810	1 743 370 672 376	1 421 030 457 642
24514370	Brillants et préparations similaires pour carrosseries (autres que les brillants pour métaux)	x 1 € kg	6 232 320 4 356 476	6 286 695 4 898 358	
24514383	Brillants pour métaux	x 1 € kg	513 515 117 371	478 658 107 058	433 238 96 315
24521	Parfums et produits de toilette	x 1 € -	538 780 070	616 112 549	488 934 715
245211	Parfums et eaux de toilette	x 1 € l	7 980 120 437 842	8 296 033 994 631	7 066 518 979 268

(1) Livraisons, y compris le travail à façon fourni à l'étranger.

(2) Classification statistique des produits associée aux activités - CPA (2 à 6 chiffres); liste prodcum (8 chiffres).

PRODCOM - Livraisons par produit

Livraisons (1) en valeur et en quantité suivant la CPA et la liste Prodcom (chiffres provisoires) - suite

Code (2)	Description	Unité	1999	2000	2001
24521150	Parfums	x 1 € l	462 371 15 100		1 179 099 79 311
24521170	Eaux de toilette	x 1 € l	7 517 749 422 742		5 887 419 899 957
24521270	Produits de maquillage pour les yeux	x 1 € -	18 861 203	22 573 952	16 137 814
24521300	Préparations pour manucures ou pédicures	x 1 € -	5 496 097	7 347 264	3 374 597
24521400	Poudres (poudres compactes incl.)	x 1 € -	8 121 913	5 996 174	4 850 301
24521500	Autres produits de beauté	x 1 € -	120 983 126	127 581 868	116 338 923
24521630	Shampooings	x 1 € -		66 800 127	43 250 473
24521650	Préparations pour l'ondulation ou le défrisage permanents	x 1 € -		2 696 510	1 245 827
24521670	Laques pour cheveux	x 1 € -	34 595 428		
24521700	Préparations capillaires, autres que shampooings, laques, produits pour permanentes,...	x 1 € -		200 477 892	143 087 948
245218	Dentifrices et produits d'hygiène buccale	x 1 € -	1 303 942	1 465 805	1 394 192
245219	Autres produits de toilette et d'hygiène	x 1 € -	60 421 538	62 034 725	53 440 499
24521930	Préparations pour le prérasage, le rasage ou l'après-rasage	x 1 € -	17 377 405	18 104 476	13 093 662
24521950	Désodorisants corporels et antisudoraux	x 1 € -	22 286 249	23 020 514	18 456 897
24521970	Sels parfumés et autres préparations pour le bain	x 1 € -	19 880 068	19 701 146	20 168 229
24521990	Autres produits de parfumerie, toilette, dépilation...	x 1 € -	877 816	1 208 589	1 721 711
246	AUTRES PRODUITS CHIMIQUES	x 1 € -	2 853 269 860	3 271 424 427	3 200 915 941
24611	Explosifs	x 1 € -	26 024 679	19 582 746	
24621060	Colles à base d'amidon, féculés, dextrines ou autres amidons ou féculés modifiés	x 1 € kg	26 448 169 22 678 603		29 335 316 23 668 855
246310	Huiles essentielles	x 1 € kg	87 823 850 18 100 287	86 927 312 20 174 970	101 028 015 23 526 502
24631020	Huiles essentielles	x 1 € kg	417 227 4 282		

(1) Livraisons, y compris le travail à façon fourni à l'étranger.

(2) Classification statistique des produits associée aux activités - CPA (2 à 6 chiffres); liste prodcom (8 chiffres).

Livraisons (1) en valeur et en quantité suivant la CPA et la liste Prodcum (chiffres provisoires) - suite

Code (2)	Description	Unité	1999	2000	2001
24641200	Préparations chimiques pour usages photographiques	x 1 € kg	148 027 996 74 674 255	159 266 724 76 064 928	152 204 498 69 404 231
2466	Produits chimiques à usage industriel	x 1 € -	1 243 125 080	1 388 797 381	1 388 503 738
24661000	Graisses, huiles animales, végétales, et leurs mélanges non alimentaires, modifiées chimiquement	x 1 € kg			4 853 835 7 573 550
24663	Lubrifiants spéciaux et produits pour l'automobile	x 1 € kg	509 571 425 832 076 395	609 363 022 830 645 363	600 888 020 773 120 788
246631	Lubrifiants spéciaux	x 1 € kg	430 223 868 565 416 728	520 336 761 602 052 581	527 928 024 572 301 038
24663157	Préparations avec huile de pétrole, < 70% en poids, ou de minéraux bitumineux pour autres usages	x 1 € kg	294 738 178 403 925 068	364 740 244 444 851 153	370 712 803 436 249 173
24663179	Préparations lubrifiantes sans pétrole pour autres usages	x 1 € kg	131 759 992 159 704 651	151 929 797 155 564 434	153 078 073 134 266 258
246632	Additifs pour lubrifiants et pour carburants	x 1 € kg	57 054 599 232 679 155	54 336 204 180 329 485	44 192 140 155 744 953
246633	Liquides pour transmissions hydrauliques et freinage	x 1 € kg	22 292 958 33 980 512	34 690 057 48 263 297	28 767 856 45 074 797
24663330	Liquides pour freins et transmissions hydrauliques sans huiles de pétrole ou en contenant moins de 70% en poids	x 1 € kg	1 511 470 3 514 166	445 757 427 655	
24663350	Préparations anti-gel et liquides préparés pour le dégivrage	x 1 € kg	20 781 488 30 466 346	34 244 300 47 835 642	
24664	Produits chimiques divers à usage industriel	x 1 € -			782 761 883
246642	Produits auxiliaires pour la santé	x 1 € kg	30 247 125 3 467 443	34 335 823 2 507 705	40 784 543 2 290 427
24664210	Réactifs composés de diagnostic ou de laboratoire (papiers imprégnés ou enduits de réactifs incl.)	x 1 € kg	20 708 750 98 190	25 820 605 112 056	31 614 091 146 689
246645	Produits pour les industries textiles, du cuir et du papier	x 1 € kg	96 833 943 43 439 409	97 460 840 43 814 234	60 788 763 38 597 774
24664570	Agents d'apprêt ou de finissage à base de matières autres qu'amylacées pour les industries textiles	x 1 € kg	42 419 686 30 374 889	39 897 036 31 044 263	28 263 672 30 223 854
24664580	Agents d'apprêt ou de finissage à base de matières autres qu'amylacées pour les industries du papier	x 1 € kg	44 841 258 9 859 356	47 015 004 10 007 805	27 164 088 6 526 930
246646	Produits pour la métallurgie, la mécanique et la chimie	x 1 € kg	245 029 994 84 725 574	270 662 649 94 247 530	300 357 239 136 470 814
24664620	Prép. pour décapage, soudage, brasage des métaux, pour enrobage ou fourrage des électrodes oubaguettes de soudage	x 1 € kg	6 528 979 2 175 727	7 525 606 2 492 665	7 658 288 2 737 029
24664650	Antioxydants et stabilisateurs composites pour caoutchouc et plastiques	x 1 € kg	121 802 928 42 486 843	154 092 638 53 229 287	154 821 705 52 563 544
246647	Produits chimiques industriels divers	x 1 € kg	19 465 927 39 873 800	18 471 815 38 181 100	20 048 959 41 333 234

(1) Livraisons, y compris le travail à façon fourni à l'étranger.

(2) Classification statistique des produits associée aux activités - CPA (2 à 6 chiffres); liste prodcum (8 chiffres).

PRODCOM - Livraisons par produit

Livraisons (1) en valeur et en quantité suivant la CPA et la liste Prodcom (chiffres provisoires) - suite

Code (2)	Description	Unité	1999	2000	2001
246648	Autres produits chimiques industriels	x 1 € -	241 090 025	258 019 663	247 409 086
24664857	Mélanges de mono-, di- et triesters d'acides gras de la glycérine	x 1 € kg		8 335 051 7 173 100	8 710 898 6 731 145
24664867	Préparations ignifuges, hydrofuges et autres utilisées pour la protection des constructions	x 1 € kg	9 430 382 6 215 985	10 112 103 7 480 995	11 108 480 7 193 065
24664893	Bio-carburants (substitut diesel pour transport, obtenu par extraction, conversion d'huiles d'olégineux; éthanol	x 1 € kg	16 155 861 25 552 991	27 255 925 57 541 714	15 781 399 21 859 990
24664899	Autres produits chimiques, préparations et produits résiduels chimiques ou des industries connexes	x 1 € kg	149 697 567 115 824 219	149 845 211 97 527 544	144 021 427 83 469 413
2470	Fibres artificielles ou synthétiques	x 1 € kg	449 417 082 274 416 572	506 152 809 285 348 338	500 418 221 282 530 279
24701	Fibres et fils synthétiques	x 1 € kg			375 879 159 246 769 681
247011	Fibres et câbles synthétiques	x 1 € kg	92 361 133 89 815 885	109 212 205 92 741 011	111 454 878 94 727 923
24701195	Câbles de filaments et fibres de polypropylène non cardées ni peignées	x 1 € kg	41 754 637 46 049 621	51 250 479 45 320 708	47 494 962 42 127 774
24701197	Autre câbles et fibres synthétiques discontinues, non cardées ni peignées ni autrement transformées pour la filature	x 1 € kg			63 959 916 52 600 149
247013	Autres fils de filaments synthétiques	x 1 € kg	223 730 314 134 094 661	256 121 464 142 769 493	229 878 941 133 108 927
24701313	Fils texturés de nylon ou d'autres polyamides, n.c.v.d.	x 1 € kg	30 907 660 27 733 714	28 960 568 26 158 501	19 415 592 23 109 991
24701323	Fils texturés de polypropylène, n.c.v.d.	x 1 € kg	151 925 263 91 724 405	177 747 204 99 804 222	173 263 940 97 022 045
24701370	Fils simples de polypropylène, n.c.v.d	x 1 € kg	11 182 752 5 700 502	15 198 103 8 364 228	11 872 132 6 064 994
24702	Fibres et fils artificiels	x 1 € kg			121 997 870 27 886 106
247030	Déchets de fibres artificielles ou synthétiques	x 1 € kg	2 298 003 8 234 300	2 334 009 7 161 121	2 541 192 7 874 492
25	PRODUITS EN CAOUTCHOUC OU EN PLASTIQUE	x 1 € -	4 537 422 142	4 950 716 981	4 854 794 188
251	PRODUITS EN CAOUTCHOUC	x 1 € -	619 636 892	636 004 601	483 210 987
25111	Pneumatiques neufs	x 1 € p/st			40 587 002 866 934
251210	Pneumatiques rechapés	x 1 € p/st	29 756 596 166 638	31 974 745 150 664	33 445 061 159 359
2513	Ouvrages en caoutchouc	x 1 € kg			409 178 924 167 703 428

(1) Livraisons, y compris le travail à façon fourni à l'étranger.

(2) Classification statistique des produits associée aux activités - CPA (2 à 6 chiffres); liste prodcom (8 chiffres).

Livraisons (1) en valeur et en quantité suivant la CPA et la liste Prodcum (chiffres provisoires) - suite

Code (2)	Description	Unité	1999	2000	2001
251320	Demi-produits en caoutchouc	x 1 € kg	278 441 829 148 065 457	292 078 335 159 239 247	202 168 954 135 844 746
25132013	Caoutchouc additionné de noir de carbone ou de silice	x 1 € kg	48 097 293 20 373 038	48 167 818 19 697 716	47 220 862 17 613 349
25132070	Plaques, feuilles, bandes en caoutchouc vulcanisé non durci	x 1 € kg	52 859 939 12 857 346	57 605 887 15 368 491	43 255 483 11 380 777
25132087	Profilés et baguettes en caoutchouc non alvéolaire non durci	x 1 € kg	58 053 745 26 000 754	61 886 263 26 134 385	56 411 576 23 770 612
25133030	Tubes nus en caoutchouc vulcanisé non durci, non renforcé d'autres matières et sans accessoires	x 1 € kg	1 093 236 163 524	1 127 091 161 233	600 794 88 213
25133070	Tuyaux en caoutchouc vulcanisé non durci, avec accessoires	x 1 € kg	5 404 365 485 470	5 190 848 463 961	5 388 941 473 936
251340	Courroies en caoutchouc	x 1 € kg	51 642 447 3 674 090	50 604 592 3 202 850	
25134050	Courroies transporteuses en caoutchouc vulcanisé	x 1 € kg	6 586 036 1 504 003	6 792 037 1 292 033	
25135070	Tissus caoutchoutés (imprégnés, enduits, recouverts ou obtenus autrement)	x 1 € kg			774 014 94 187
25137	Articles divers en caoutchouc	x 1 € kg	87 784 338 14 637 234	94 405 367 14 972 703	96 684 885 15 527 497
25137323	Joints en caoutchouc vulcanisé non durci, non alvéolaire	x 1 € kg	22 601 122 3 840 655	27 069 030 4 233 493	28 018 075 4 493 350
25137349	Pièces caoutchouc-métal en caoutchouc vulcanisé, pour autres usages	x 1 € kg	8 587 602 863 791		
25137360	Autres articles en caoutchouc vulcanisé	x 1 € kg	7 480 110 2 833 454	8 100 327 2 984 850	7 526 295 3 147 553
252	PRODUITS EN MATIÈRES PLASTIQUES	x 1 € -	3 917 785 250	4 314 712 380	4 371 583 201
2521	Plaques, feuilles, tubes et profilés en plastiques	x 1 € kg	1 830 174 351 754 216 522	1 976 548 875 776 465 598	1 940 562 572 761 072 819
252110	Profilés en matières plastiques	x 1 € kg	184 350 496 71 964 201	196 009 199 72 016 496	220 915 411 80 156 750
25211070	Monofils (coupe transversale > 1 mm), joncs, bâtons, profilés en polymères du chlorure de vinyle	x 1 € kg	134 491 599 54 506 911	135 583 483 52 443 707	162 178 324 60 943 984
25212	Tubes et tuyaux en matières plastiques	x 1 € kg	231 615 928 80 656 932	255 864 322 93 033 920	247 745 634 87 020 300
252121	Tubes et tuyaux rigides en matières plastiques	x 1 € kg	152 218 784 62 259 579	159 725 564 64 232 415	155 685 831 60 154 131
25212157	Tubes et tuyaux rigides en polymère du chlorure de vinyle	x 1 € kg	39 721 267 30 026 706	39 958 417 26 895 165	35 351 629 25 297 170
25212170	Tubes et tuyaux rigides en autres matières plastiques	x 1 € kg	6 401 877 3 689 999		

(1) Livraisons, y compris le travail à façon fourni à l'étranger.

(2) Classification statistique des produits associée aux activités - CPA (2 à 6 chiffres); liste prodcum (8 chiffres).

PRODCOM - Livraisons par produit

Livraisons (1) en valeur et en quantité suivant la CPA et la liste Prodcom (chiffres provisoires) - suite

Code (2)	Description	Unité	1999	2000	2001
252122	Tubes et tuyaux souples en matières plastiques	x 1 € kg	79 397 144 18 397 353	96 138 758 28 801 505	92 059 803 26 866 169
25212220	Tubes et tuyaux souples en plastique supportant une pression => 27,6 MPa	x 1 € kg	28 326 271 4 085 239	29 037 831 4 152 424	27 481 937 3 768 100
25212235	Autres tubes, tuyaux en plastique non renforcés, sans accessoires	x 1 € kg	29 689 634 8 849 610	49 537 978 20 145 846	45 870 187 18 280 891
252130	Plaques, feuilles et films en matières plastiques	x 1 € kg	921 984 468 466 637 426	1 016 018 218 472 969 652	971 340 668 456 527 586
25213010	Autres plaques, feuilles, bandes... non renforcées, en polymère de l'éthylène, d'une épaisseur <= 0,125 mm	x 1 € kg	272 336 718 194 839 257	293 865 134 180 685 162	280 561 598 176 758 094
25213017	Autres plaques, feuilles, bandes... non renforcées, en polymère de l'éthylène, d'une épaisseur > 0,125 mm	x 1 € kg	48 127 755 29 069 167	59 743 777 31 220 924	69 475 750 35 891 886
25213021	Autres plaques, feuilles, bandes... en polymère du propylène à orientation biaxiale, épaisseur =< 0,10 mm	x 1 € kg	291 258 583 112 372 552	278 709 220 101 788 889	272 541 219 101 812 772
25213029	Bandes, épaisseur > 0,10 mm autres que pour l'emballage	x 1 € kg	20 472 882 10 508 020	21 192 822 10 484 758	26 229 143 12 776 497
25213030	Autres plaques, feuilles, bandes... en polymères du styrène	x 1 € kg	63 377 961 35 965 817	93 718 078 54 110 455	80 393 667 46 895 257
25213044	Autres plaques..., rigides, en polymère du chlorure de vinyle, plastifié, épaisseur > 1 mm	x 1 € kg			10 106 149 5 350 424
25213053	Autres plaques, feuilles, bandes en polymétacrylate de méthyle	x 1 € kg	17 451 999 7 329 506		14 497 029 5 396 322
2521300A	= 30.59+62 Autres plaques, feuilles, bandes, pellicules et lames, n.c.a.	x 1 € kg	24 754 726 6 815 903	32 842 114 8 739 941	30 854 938 8 289 836
25213082	Autres plaques, feuilles, bandes, pellicules et lames, en polyamides	x 1 € kg	4 437 540 1 022 773		3 446 059 771 604
25214	Plaques, feuilles et films en plastiques cellulaires ou renforcées	x 1 € kg	492 223 459 134 957 963	508 657 136 138 445 530	500 560 859 137 368 183
252141	Plaques, feuilles et films en plastiques alvéolaires	x 1 € kg	352 655 372 99 195 460	366 988 234 103 430 633	352 073 066 103 497 976
25214120	Plaques, feuilles, bandes..., alvéolaires en polymères du styrène	x 1 € kg	71 745 319 18 131 323	76 362 700 19 015 802	79 214 190 24 468 413
25214150	Plaques, feuilles, bandes..., alvéolaires en polyuréthanes	x 1 € kg	236 162 031 71 820 760	241 356 146 74 800 719	229 949 653 69 899 767
252142	Plaques, feuilles et films en plastiques armés, renforcés ou stratifiés	x 1 € kg	139 568 087 35 762 503	141 668 902 35 014 897	148 487 793 33 870 207
25214279	Autres plaques, feuilles, pellicules, bandes et lames, en produit de polymérisation	x 1 € kg	70 531 729 15 885 926	82 905 815 18 336 605	90 210 788 17 275 362
25214280	Autres plaques..., non alvéolaires, en matières plastiques autres que de polymérisation	x 1 € kg	47 712 741 15 457 584	36 983 274 12 504 735	33 564 219 11 961 105
25221	Emballages en matières plastiques	x 1 € -	614 597 249	702 955 164	721 515 320

(1) Livraisons, y compris le travail à façon fourni à l'étranger.

(2) Classification statistique des produits associée aux activités - CPA (2 à 6 chiffres); liste prodcom (8 chiffres).

Livraisons (1) en valeur et en quantité suivant la CPA et la liste Prodcum (chiffres provisoires) - suite

Code (2)	Description	Unité	1999	2000	2001
25221100	Sacs, sachets, pochettes, cornets en polymères de l'éthylène	x 1 € kg	129 740 956 79 548 358	142 217 052 80 290 056	129 908 573 99 166 091
25221200	Sacs, sachets, pochettes, cornets en autres matières plastiques (éthylène excl.)	x 1 € kg	6 399 965 1 266 888	8 291 155 1 700 846	8 066 756 1 798 660
25221300	Boîtes, caisses, casiers et articles similaires en matières plastiques	x 1 € kg	163 123 437 69 156 224	202 786 985 77 826 697	201 514 196 74 961 367
252214	Bouteilles, bidons et bonbonnes en matières plastiques	x 1 € p/st	202 521 224 3 062 365 237	227 801 724 2 933 129 588	253 987 402 3 649 177 717
25221450	Bonbonnes, bouteilles, flacons et articles similaires en matières plastiques, contenance <= 2 l	x 1 € p/st	159 136 728 2 953 108 849	180 071 296 2 815 801 131	205 953 445 3 528 736 562
25221470	Bonbonnes, bouteilles, flacons et articles similaires en matières plastiques, contenance > 2 l	x 1 € p/st	43 384 496 109 256 388	47 730 428 117 328 457	48 033 957 120 441 155
252215	Autres articles d'emballage en matières plastiques	x 1 € -	112 811 667	121 858 248	128 038 393
25221525	Capsules de bouchage et de surbouchage en matières plastiques	x 1 € kg	4 979 374 820 742	4 670 370 905 201	3 982 034 728 723
25221527	Bouchons, couvercles et autres dispositifs de fermeture en matières plastiques	x 1 € kg	31 588 025 9 277 704	32 026 310 7 478 402	32 093 292 6 434 377
25221540	Autres articles, en matières plastiques, pour le transport ou l'emballage	x 1 € p/st	75 594 336 2 451 017 930	84 548 251 2 831 465 535	91 545 288 3 689 567 039
2523	Éléments en matières plastiques pour la construction	x 1 € -	423 017 610	478 418 798	500 560 676
25231	Éléments en matières plastiques pour la construction	x 1 € -	420 872 759	476 538 425	
252311	Revêtements en matières plastiques	x 1 € m2	87 557 826 29 308 872	111 266 659 35 522 120	120 579 168 36 517 633
25231250	Baignoires, douches et lavabos, en matière plastique	x 1 € p/st	23 581 827 228 203	29 983 523 298 302	
25231300	Réservoirs, foudres, cuves et autres récipients > 300 l, en mat. plastiques, pour l'équipement de la construction	x 1 € kg	10 131 781 1 823 067	11 701 013 2 209 343	11 255 715 1 912 175
252314	Menuiseries de bâtiment en matières plastiques	x 1 € kg	240 334 355 32 575 672	256 753 381 35 864 541	272 261 222 38 189 830
25231450	Portes, fenêtres et leurs cadres, chambranles, seuils, en matières plastiques	x 1 € kg	207 752 028 24 580 565	221 602 368 27 090 568	237 783 496 30 214 232
25231470	Volets, stores et similaires et leur parties en matières plastiques	x 1 € kg	32 582 327 7 995 107	35 151 013 8 773 973	34 477 726 7 975 598
252315	Articles divers en matières plastiques pour le bâtiment	x 1 € kg	59 266 970 25 190 225	66 833 849 30 545 560	68 134 083 27 124 819
25231550	Accessoires et garnitures en matières plastiques destinés à être fixés à demeure pour le bâtiment	x 1 € kg	36 361 952 15 919 512	43 762 483 20 808 895	46 295 692 17 896 317
25231590	Autres articles en matières plastiques pour la construction	x 1 € kg	22 905 018 9 270 713	23 071 366 9 736 665	21 838 391 9 228 502

(1) Livraisons, y compris le travail à façon fourni à l'étranger.

(2) Classification statistique des produits associée aux activités - CPA (2 à 6 chiffres); liste prodcum (8 chiffres).

PRODCOM - Livraisons par produit

Livraisons (1) en valeur et en quantité suivant la CPA et la liste Prodcom (chiffres provisoires) - suite

Code (2)	Description	Unité	1999	2000	2001
25232000	Constructions préfabriquées, en matières plastiques	x 1 € -	2 144 851	1 880 373	
2524	Articles divers en matières plastiques	x 1 € -	1 049 996 040	1 156 789 543	1 208 944 633
252421	Rubans adhésifs sur support plastique	x 1 € kg	33 472 674 5 627 876	32 809 170 5 515 900	31 846 209 4 773 340
25242130	Bandes avec enduit en caoutchouc, naturel/synthétique, non vulcanisé, en rouleaux d'une largeur =< 20 cm	x 1 € kg		19 192 131 3 704 864	
252422	Autres plastiques autoadhésifs	x 1 € kg	107 587 619 18 221 808	117 873 421 21 047 436	112 506 796 18 236 908
25242230	Autres plaques..., ouvrées autrement qu'en surface/découpées, autre que carrée/rectangulaire	x 1 € kg			365 469 10 184
25242255	Plaques, feuilles... autoadhésifs, même en rouleaux à largeur > 20 cm, en polycarbonates, résines alkydes, etc.	x 1 € kg		10 860 050 2 694 662	8 226 192 1 829 841
25242270	Plaques, feuilles... autoadhésifs, même en rouleaux d'une largeur > 20 cm, en produits de polymérisation d'addition	x 1 € kg			47 675 678 7 933 357
25242290	Plaques, feuilles... autoadhésifs, même en rouleaux excédant 20 cm en autres matières plastiques	x 1 € kg	46 196 734 5 470 377	50 460 919 7 395 312	
252423	Articles ménagers en matières plastiques	x 1 € kg	164 152 238 34 606 757	167 908 628 36 305 547	165 921 933 35 681 529
25242320	Vaisselle et articles de table et de cuisine en matières plastiques	x 1 € kg	127 712 281 22 345 950	132 399 350 23 773 506	128 013 989 22 784 048
25242400	Parties des appareils d'éclairage,... du SH 9405 en matières plastiques	x 1 € -	9 326 397	7 630 515	5 386 117
252428	Articles divers en matières plastiques	x 1 € -	349 492 911	414 371 997	463 688 288
25242820	Garnitures pour meubles, carrosseries ou similaires en matières plastiques	x 1 € kg	40 594 076 4 186 843	35 392 945 3 762 416	48 362 758 4 686 375
25242870	Autres ouvrages en plastique et en autres matières des SH 3901 à 3914	x 1 € -	279 761 226	341 847 702	375 632 146
252490	Façons de travail des matières plastiques	x 1 € kg	195 864 419 19 928 804	197 540 514 16 870 886	218 167 814 20 281 136
25249010	Pièces en matières plastiques pour machines, appareils et engins mécaniques du SH 84	x 1 € kg	28 475 519 3 250 859	40 362 980 2 357 612	27 097 747 1 866 259
25249023	Pièces en matières plastiques pour appareils du SH 8508, 8509 et 8516	x 1 € kg	9 934 257 775 798	14 292 846 1 225 216	14 486 811 1 703 555
25249030	Pièces en matières plastiques pour appareils du SH 8525 à 8528	x 1 € kg	50 580 001 6 372 069	42 204 491 4 732 904	35 957 353 3 773 282
25249040	Pièces en matières plastiques pour appareils du SH 8535 à 8537, et 8542	x 1 € kg	2 141 575 330 766	2 580 744 373 308	1 739 259 252 554
25249050	Pièces en matières plastiques pour véhicules et matériel pour voies ferrées	x 1 € kg			495 455 61 160

(1) Livraisons, y compris le travail à façon fourni à l'étranger.

(2) Classification statistique des produits associée aux activités - CPA (2 à 6 chiffres); liste prodcom (8 chiffres).

Livraisons (1) en valeur et en quantité suivant la CPA et la liste Prodcum (chiffres provisoires) - suite

Code (2)	Description	Unité	1999	2000	2001
25249060	Parties et accessoires en matières plastiques pour véhicules routiers du SH 87	x 1 € kg	61 794 901 5 919 117	50 153 522 4 235 507	84 094 206 9 338 886
25249093	Pièces en matières plastiques pour autres machines, appareil et matériel électrique du SH 85	x 1 € kg	25 598 879 2 732 189	29 592 859 3 387 549	25 244 321 2 911 885
26	AUTRES PRODUITS MINÉRAUX NON METALLIQUES	x 1 € -	4 759 813 155	5 103 547 501	5 074 587 766
261	VERRE ET ARTICLES EN VERRE	x 1 € -	1 492 657 026	1 683 594 524	1 720 327 569
26111	Verre plat non travaillé	x 1 € m2	333 924 472 99 590 724	392 096 914 106 849 912	398 343 031 94 980 233
26111280	Autres glaces que celles des SH 7005.10 et 7005.21	x 1 € m2	121 659 820 45 320 871	136 985 368 43 153 034	145 882 105 40 596 889
26121	Verre plat travaillé	x 1 € -	631 325 132	693 846 873	715 583 639
261211	Verre plat transformé	x 1 € kg	43 817 859 39 849 449	51 331 390 46 492 980	44 146 095 40 219 896
261212	Verre de sécurité	x 1 € -	354 433 290	380 004 287	379 259 943
26121230	Verres de sécurité trempés autres que pour véhicules	x 1 € m2	26 016 677 919 882	28 579 372 931 485	28 670 839 894 272
26121255	Verres de sécurité formé de feuilles contrecollées pour véhicules automobiles, tracteurs	x 1 € kg	104 699 938 33 599 841	107 621 117 36 542 664	76 261 309 26 038 406
26121270	Autres verres de sécurité formés de feuilles contrecollées autres que pour véhicules	x 1 € m2	96 224 490 5 864 585	113 587 272 7 202 316	130 774 447 7 539 594
261213	Miroirs et vitrages isolants	x 1 € -	233 073 983	262 511 196	292 177 601
26121330	Vitrages isolants à parois multiples	x 1 € m2	169 408 269 4 989 472	191 190 614 5 353 908	217 604 534 5 594 707
26121390	Miroirs en verre, encadrés ou non, autres que les miroirs rétroviseurs pour véhicules	x 1 € kg	63 665 714 113 982 553	71 320 582 122 893 254	74 573 067 119 661 630
26131	Verre creux	x 1 € p/st	115 610 384 518 476 120	138 492 278 639 450 913	132 729 592 523 848 820
26141	Fibres de verre	x 1 € kg	244 916 124 162 772 295	286 668 070 203 108 926	298 185 982 205 426 920
261411	Fibres de verre textile	x 1 € kg	107 920 544 71 965 927	128 582 251 88 371 311	123 011 613 75 816 826
261412	Fibres de verre isolation	x 1 € kg	136 995 580 90 806 368	158 085 819 114 737 615	175 174 369 129 610 094
26141210	Mats en fibres de verre non tissés	x 1 € kg	19 971 543 7 239 332	24 451 723 9 025 133	
2615	Articles techniques en verre	x 1 € -	166 880 914	172 490 389	175 485 325

(1) Livraisons, y compris le travail à façon fourni à l'étranger.

(2) Classification statistique des produits associée aux activités - CPA (2 à 6 chiffres); liste prodcum (8 chiffres).

PRODCOM - Livraisons par produit

Livraisons (1) en valeur et en quantité suivant la CPA et la liste Prodcum (chiffres provisoires) - suite

Code (2)	Description	Unité	1999	2000	2001
26151	Tubes et moulages en verre	x 1 € kg	106 054 836 117 369 628	105 295 721 111 407 344	108 325 592 143 281 365
26152	Verre technique	x 1 € -	60 826 078	67 194 668	67 159 733
261523	Verrerie scientifique et de laboratoire	x 1 € -			12 281 004
262	PRODUITS CÉRAMIQUES	x 1 € -		144 775 883	
26251	Autres produits céramiques	x 1 € kg	3 751 686 442 211	4 270 609 358 462	4 684 095 203 129
26261	Produits céramiques réfractaires	x 1 € kg	69 107 485 76 295 234	67 639 247 68 504 112	72 606 250 72 056 420
262612	Autres matériaux céramiques réfractaires	x 1 € kg	22 075 611 33 450 554	20 461 076 25 934 576	27 235 672 29 865 448
26261235	Briques & pièces céramiques de construction réfractaires, contenant > 7% et < 45% d'alumine, mélangée à de la silice	x 1 € kg	4 466 844 10 889 959	3 294 454 9 096 263	4 746 640 10 438 362
26261300	Ciments, mortiers, bétons et compositions similaires réfractaires, à l'exclusion des produits du SH 3801	x 1 € kg	20 108 395 30 672 721	21 170 378 32 562 704	19 703 936 29 226 911
262614	Articles en céramique réfractaire	x 1 € kg			25 666 642 12 964 061
263010	Carreaux en céramique	x 1 € -		2 322 414	
26401	Tuiles et briques en terre cuite	x 1 € -	321 659 019	300 384 881	283 806 854
264011	Briques en terre cuite	x 1 € -	223 780 241	218 558 601	208 398 004
26401113	Briques & blocks pour murs non apparents en céramique : éléments avec ou sans perforation, pour murs avec crépis, etc.	x 1 € m3	68 154 630 1 437 208	64 914 126 1 434 056	63 855 474 1 379 992
26401115	Briques de pavage, en céramique : éléments avec ou sans perforation, pour maçonneries apparentes	x 1 € m3	144 706 273 989 391	143 957 588 1 004 721	136 213 748 926 064
265	CIMENT, CHAUX ET PLÂTRE	x 1 € kg	757 170 748 11 826 419 119	756 512 995 11 045 614 044	751 948 171 10 655 042 404
26511	Ciment	x 1 € kg	583 388 502 9 305 987 944	570 717 318 8 641 987 847	564 671 787 8 496 742 015
26511100	Ciments non pulvérisés dits clinkers	x 1 € kg	67 923 175 1 843 337 648	50 329 149 1 179 680 794	48 043 127 1 121 709 910
265112	Ciments broyés	x 1 € kg	515 465 327 7 462 650 296	520 388 169 7 462 307 053	516 628 660 7 375 032 105
26511290	Ciments hydrauliques autres que Portland et alumineux	x 1 € kg	216 946 990 3 191 928 370	219 492 335 3 254 420 000	216 460 653 3 179 934 960
265210	Chaux	x 1 € kg	128 981 363 2 096 003 425	139 535 993 1 963 287 176	

(1) Livraisons, y compris le travail à façon fourni à l'étranger.

(2) Classification statistique des produits associée aux activités - CPA (2 à 6 chiffres); liste prodcum (8 chiffres).

Livraisons (1) en valeur et en quantité suivant la CPA et la liste Prodcod (chiffres provisoires) - suite

Code (2)	Description	Unité	1999	2000	2001
26521033	Chaux vive (oxyde et hydroxyde de calcium du SH 2825 excl.)	x 1 € kg	116 228 999 1 926 697 861	124 174 947 1 786 321 679	125 835 212 1 637 575 235
26521035	Chaux éteinte (oxyde et hydroxyde de calcium du SH 2825 excl.)	x 1 € kg	12 752 364 169 305 564	15 361 046 176 965 497	
26531000	Plâtres	x 1 € kg	44 800 883 424 427 750	46 259 684 440 339 021	
266	OUVRAGES EN BÉTON OU EN PLÂTRE	x 1 € -	1 485 028 048	1 624 776 241	1 604 165 657
2661	Eléments en béton pour la construction	x 1 € -	746 814 250	811 615 248	806 706 419
26611	Eléments en béton pour la construction	x 1 € kg	706 864 491 10 198 272 880	780 261 783 10 968 880 866	773 966 971 10 370 625 501
266111	Matériaux de construction en béton	x 1 € kg	239 393 418 4 948 971 533	268 071 461 5 401 913 952	257 053 622 4 951 766 622
26611130	Blocs et briques pour la construction en ciment, béton, ou en pierres artificielles, même armés	x 1 € kg	82 471 100 2 261 810 353	90 303 040 2 399 468 169	86 979 538 2 113 726 323
26611150	Tuiles, dalles et articles similaires, en ciment, béton ou pierre artificielle, même armés	x 1 € kg	156 922 318 2 687 161 180	177 768 421 3 002 445 783	170 074 084 2 838 040 299
26611200	Eléments structurels préfabr. pour le bâtiment ou le génie civil, en ciment, béton ou pierre artific., même armés	x 1 € kg	412 062 200 4 683 490 283	461 594 109 5 039 708 290	473 103 452 4 976 371 905
26611300	Tuyaux en ciment, béton ou pierre artificielle, même armés y compris les accessoires	x 1 € kg	55 408 873 565 811 064	50 596 213 527 258 624	43 809 897 442 486 974
26612000	Constructions préfabriquées, en ciment	x 1 € -	39 949 759	31 353 465	32 739 448
266210	Eléments en plâtre pour la construction	x 1 € m2	88 452 127 53 092 923	92 434 363 57 802 873	95 825 755 60 215 110
26631000	Béton non-réfractaire, prêt à la coulée	x 1 € kg	482 330 665 21 402 633 778	542 849 196 23 538 108 621	525 911 925 21 408 120 114
26641000	Mortiers industriels	x 1 € kg	32 637 088 836 095 884	35 094 561 805 711 572	38 716 227 845 262 785
26651	Ouvrages en fibre-ciment	x 1 € -	91 693 385	101 601 458	103 197 900
26651230	Plaques, panneaux, carreaux, tuiles ..., en amiante-ciment, cellulose-ciment, ou similaires	x 1 € m2	84 190 317 26 191 197	95 666 576 35 597 820	97 782 235 33 418 659
26661	Autres ouvrages en béton ou en plâtre	x 1 € kg	43 100 533 327 575 672	41 181 415 315 115 223	33 807 431 252 839 878
26701	Ouvrages en pierre	x 1 € kg	242 085 216 1 418 965 218	253 519 234 1 440 388 556	241 119 992 1 322 121 707
26701100	Marbres, travertin, albâtre, taillés ou sciés à surface plane ou unie, autres que les carreaux, cubes... du 68.02.10	x 1 € kg	36 673 834 28 955 210	41 268 278 34 488 427	42 698 368 36 870 475
267012	Ouvrages en autres pierres	x 1 € kg	205 411 382 1 390 010 008	212 250 956 1 405 900 129	198 421 624 1 285 251 232

(1) Livraisons, y compris le travail à façon fourni à l'étranger.

(2) Classification statistique des produits associée aux activités - CPA (2 à 6 chiffres); liste prodcod (8 chiffres).

PRODCOM - Livraisons par produit

Livraisons (1) en valeur et en quantité suivant la CPA et la liste Prodcom (chiffres provisoires) - suite

Code (2)	Description	Unité	1999	2000	2001
26701210	Pavés, bordures de trottoirs et dalles de pavage en pierres naturelles autres que l'ardoise	x 1 € kg	41 130 300 527 687 184	37 960 708 450 668 918	30 691 562 383 760 882
26701240	Pierres calcaires, autres que marbre, travertin, albâtre, taillées ou sciées à surface plane ou unie	x 1 € kg	39 366 757 55 349 356	42 985 766 58 463 285	39 693 143 50 219 539
26701260	Granit, taillé ou scié, à surface plane ou unie	x 1 € kg	109 545 662 97 172 351	114 214 662 108 046 951	110 722 802 110 307 901
26701290	Ardoise naturelle travaillée et ouvrages en ardoise naturelle ou agglomérée (ardoisine)	x 1 € kg	94 224 141 848	74 641 56 346	
268	PRODUITS MINÉRAUX DIVERS	x 1 € -	310 541 246	337 661 329	322 637 094
26811	Produits abrasifs	x 1 € -	11 723 823	12 719 718	12 498 952
26821	Produits minéraux non métalliques n.c.a.	x 1 € -	298 817 423	324 941 611	310 138 142
268212	Produits asphaltés	x 1 € -	156 179 812	164 191 185	156 560 496
26821253	Membranes bitumeuses d'étanchéité(en rouleaux)	x 1 € m2	112 263 320 50 351 461	113 139 274 47 311 827	111 112 950 45 896 183
26821290	Produits bitumeux(en roulaux excl.)	x 1 € kg	43 916 492 177 279 926	51 051 911 179 032 529	45 447 546 154 382 692
268216	Produits minéraux non métalliques divers	x 1 € kg	126 006 257 290 314 066	139 461 903 303 882 639	132 601 783 282 713 620
26821620	Vermiculite expansée, argiles expansées, et produits minéraux similaires expansés même mélangés entre eux	x 1 € kg			22 720 261 185 720 396
26821630	Ouvrages en matières minérales à usages d'isolants thermiques ou sonores	x 1 € kg	99 511 668 72 688 628	110 950 290 77 466 073	103 431 466 79 610 913
26821690	Autres ouvrages en pierres ou matières minérales, n.c.a. du SH 6815, autres que ceux cont. de la magnésite ou dolomie	x 1 € kg		3 077 375 6 902 184	
27	PRODUITS MÉTALLURGIQUES (NON COMPRIS LA SIDÉRURGIE ET LA FABRICATION DE FERRO-ALLIAGES (CECA))	x 1 € -	4 338 781 121	5 198 890 092	
27	PRODUITS MÉTALLURGIQUES (NON COMPRIS LA SIDÉRURGIE ET LA FABRICATION DE FERRO-ALLIAGES (CECA))	x 1 € kg			4 915 563 566 3 199 186 489
272	TUBES ET TUYAUX	x 1 € kg	164 657 774 235 586 763	177 604 707 218 561 062	176 029 968 233 226 810
272120	Accessoires de tuyauterie en fonte	x 1 € kg	20 571 663 6 368 367	21 424 292 6 072 051	19 477 305 5 604 115
27212033	Accessoires de tuyauterie en fonte non malléable, moulés, pour canalisations sous pression	x 1 € kg	4 174 651 1 556 214	3 593 292 1 342 648	2 979 774 968 216
2722	Tubes en acier	x 1 € kg	144 086 111 229 218 396	156 180 415 212 489 011	156 552 663 227 622 695
272210	Tubes en acier	x 1 € kg	117 365 073 223 528 221	126 059 035 206 502 535	124 397 327 221 199 768

(1) Livraisons, y compris le travail à façon fourni à l'étranger.

(2) Classification statistique des produits associée aux activités - CPA (2 à 6 chiffres); liste prodcom (8 chiffres).

Livraisons (1) en valeur et en quantité suivant la CPA et la liste Prodcum (chiffres provisoires) - suite

Code (2)	Description	Unité	1999	2000	2001
27221030	Tubes, tuyaux et profilés creux, sans soudure, en fer (sauf en fonte) ou acier	x 1 € kg	11 452 945 7 252 798	13 428 518 8 662 612	
272220	Accessoires de tuyauterie en acier	x 1 € kg	26 721 038 5 690 175	30 121 380 5 986 476	32 155 336 6 422 927
273	PRODUITS DE LA TRANSFORMATION DE L'ACIER	x 1 € -	855 897 015	967 783 396	
273	PRODUITS DE LA TRANSFORMATION DE L'ACIER	x 1 € kg			911 972 379 1 220 560 383
2731	Produits étirés à froid	x 1 € kg	16 399 999 39 095 245	26 405 468 51 983 245	23 493 429 47 995 748
273110	Barres étirées en acier non allié	x 1 € kg			5 381 525 14 616 694
2732	Feuillards laminés à froid	x 1 € -	107 900 548	121 591 699	
2732	Feuillards laminés à froid	x 1 € kg			109 077 729 185 774 889
27321017	Produits laminés à froid refendues, largeur <= 500 mm, en aciers non alliés, C < 0,25%	x 1 € kg	72 050 600 122 777 135	81 012 146 128 074 087	71 839 315 107 142 357
27322013	Produits laminés à froid, largeur <= 500 mm, en aciers non alliés	x 1 € kg	31 049 110 68 597 445	34 890 759 68 014 303	31 468 117 62 910 241
27331	Profilés formés à froid	x 1 € kg	189 759 872 225 784 206	226 320 440 258 115 208	219 348 343 258 740 185
273311	Profilés formés à froid en acier non allié	x 1 € kg	149 812 492 179 797 848	181 728 844 210 014 369	181 687 719 216 763 828
27331130	Profilés formés à froid à partir de produits plats, en aciers non alliés, non revêtus	x 1 € kg			83 074 298 97 341 566
27331170	Profilés formés à froid à partir de produits plats, en aciers non alliés, zingués	x 1 € kg	77 904 708 93 645 820	91 798 302 106 234 987	
27331200	Profilés formés à froid à partir de produits plats, en aciers inoxydables	x 1 € kg	39 947 380 45 986 358	44 591 596 48 100 839	37 660 624 41 976 357
27341	Fils tréfilés	x 1 € kg	515 398 726 740 494 461	552 749 954 763 283 404	522 107 166 714 514 441
27341130	Fils, en aciers non alliés, C < 0,25%	x 1 € kg	285 884 889 551 148 315	300 700 262 555 625 376	274 470 392 515 048 640
27341170	Fils, en aciers non alliés, C >= 0,6%	x 1 € kg	155 749 002 157 715 880	166 275 375 171 222 363	167 405 446 166 721 166
2735	Ferroalliages et autres produits non CECA	x 1 € kg	26 437 870 11 545 159	40 715 835 14 657 288	37 945 712 13 535 120
274	MÉTAUX NON FERREUX	x 1 € kg	3 087 814 407 1 584 593 323	3 812 735 025 1 736 442 573	3 568 454 283 1 638 800 573
27421	Aluminium et alumine	x 1 € kg	36 394 439 26 226 900	50 531 584 29 599 848	62 907 811 35 006 992

(1) Livraisons, y compris le travail à façon fourni à l'étranger.

(2) Classification statistique des produits associée aux activités - CPA (2 à 6 chiffres); liste prodcom (8 chiffres).

PRODCOM - Livraisons par produit

Livraisons (1) en valeur et en quantité suivant la CPA et la liste Prodcom (chiffres provisoires) - suite

Code (2)	Description	Unité	1999	2000	2001
274222	Barres et profilés en aluminium	x 1 € kg	288 964 002 109 844 511	355 258 164 119 769 710	364 126 138 120 550 048
27422230	Barres et profilés, aluminium non allié	x 1 € kg	92 575 957 40 302 303		
27422250	Barres et profilés, aluminium allié	x 1 € kg	196 388 045 69 542 208		
27422500	Feuilles et bandes minces, aluminium, épaisseur <= 0,2 mm (excl. support)	x 1 € kg	100 060 304 37 941 572	117 142 524 41 916 775	111 939 617 38 065 296
274226	Tubes et tuyaux en aluminium	x 1 € kg		89 317 373 30 533 230	98 368 022 31 024 334
2743	Plomb, zinc, étain et demi-produits	x 1 € kg	559 581 462 538 376 042	710 114 371 619 014 045	621 403 527 535 703 060
27431	Plomb, zinc et étain bruts	x 1 € kg	414 948 063 416 198 102	532 073 286 488 285 066	459 949 552 412 953 199
274311	Plomb	x 1 € kg	66 251 136 125 243 472	78 685 726 156 214 832	
27431130	Plomb sous forme brute : plomb affiné	x 1 € kg	36 250 341 67 831 181	40 614 234 80 999 775	32 232 883 63 023 794
27431150	Plomb sous forme brute contenant de l'antimoine	x 1 € kg	9 851 288 18 920 393	12 299 386 22 070 911	
27431190	Plomb sous forme brute, autres	x 1 € kg	20 149 507 38 491 898	25 772 106 53 144 146	16 316 877 35 795 167
27431350	Alliages d'étain, sous forme brute	x 1 € kg			1 786 776 277 797
27432	Demi-produits en plomb, zinc ou étain	x 1 € kg	135 402 067 98 041 354	167 892 863 106 517 896	
27432600	Tubes, tuyaux et accessoires de tuyauterie, zinc, (raccords, coudes, manchons)	x 1 € kg			18 563 253 6 744 008
27433	Déchets de plomb, zinc ou étain	x 1 € kg	9 231 332 24 136 586	10 148 222 24 211 083	
2744	Cuivre	x 1 € kg	1 005 739 765 652 360 319	1 323 414 571 678 038 582	1 195 720 886 673 194 823
27442	Demi-produits en cuivre	x 1 € kg	613 925 126 350 618 967	773 737 316 346 338 427	661 422 191 314 580 695
27442200	Barres et profilés, cuivre	x 1 € kg	1 513 038 242 766	2 002 008 326 341	3 561 154 758 486
274426	Tubes et tuyaux en cuivre	x 1 € kg	110 531 048 34 851 050	125 899 692 35 873 456	119 567 763 34 531 039
2745	Nickel et autres métaux non ferreux	x 1 € kg	148 325 214 8 112 928	192 078 294 8 975 250	191 066 878 7 764 109
275	PIÈCES DE FONDERIE	x 1 € kg	230 411 925 106 088 779	240 766 964 109 645 361	259 106 936 106 598 723

(1) Livraisons, y compris le travail à façon fourni à l'étranger.

(2) Classification statistique des produits associée aux activités - CPA (2 à 6 chiffres); liste prodcom (8 chiffres).

Livraisons (1) en valeur et en quantité suivant la CPA et la liste Prodcum (chiffres provisoires) - suite

Code (2)	Description	Unité	1999	2000	2001
27511	Pièces de fonderie en fonte	x 1 € kg	89 493 003 78 610 606	91 167 090 81 285 071	91 712 319 77 848 686
275111	Pièces de fonderie en fonte malléable	x 1 € kg	3 738 461 1 402 982	3 495 169 1 450 810	3 792 211 1 471 330
275112	Pièces de fonderie en fonte à graphite sphéroïdal	x 1 € kg	25 205 881 19 913 894	26 547 739 21 132 325	25 394 679 20 001 891
27511250	Parties d'autres machines, appareils et engins mécaniques (fonte à graphite sphéroïdal)	x 1 € kg	6 302 296 3 644 304	7 161 671 3 964 781	
27511290	Pièces pour autre utilisation (fonte à graphite sphéroïdal)	x 1 € kg	14 897 279 14 289 821	16 427 310 15 722 274	15 230 564 14 486 159
275113	Pièces de fonderie en fonte grise ordinaire	x 1 € kg	60 548 661 57 293 730	61 124 182 58 701 936	62 525 429 56 375 465
27511350	Parties d'autres machines, appareils et engins mécaniques (fonte grise)	x 1 € kg	49 253 667 43 654 685	49 230 810 43 943 236	49 165 347 41 769 039
27521090	Pièces pour autres utilisations	x 1 € kg	24 495 129 9 734 084	31 800 602 11 738 365	33 091 865 10 997 804
275310	Pièces de fonderie en métaux légers	x 1 € kg	104 481 081 16 233 239	101 844 572 14 871 665	116 967 063 15 712 789
275410	Pièces de fonderie en autres métaux non ferreux	x 1 € kg		15 954 700 1 750 260	17 335 689 2 039 444
27541090	Pièces pour autres utilisations	x 1 € kg	11 942 712 1 510 850		
28	PRODUITS DU TRAVAIL DES MÉTAUX	x 1 € -	5 883 783 176	6 336 819 385	6 521 689 910
281	ELÉMENTS EN MÉTAL POUR LA CONSTRUCTION	x 1 € -	1 849 195 073	2 011 379 199	2 117 325 239
2811	Constructions métalliques	x 1 € -	1 467 139 324	1 586 154 413	1 665 423 178
281110	Constructions métalliques préfabriquées	x 1 € -	314 059 583	335 906 683	362 805 414
28111030	Constructions préfabriquées, en fer ou en acier	x 1 € -	275 971 461	298 528 669	324 208 519
28111050	Constructions préfabriquées, en aluminium	x 1 € -	38 088 122	37 378 014	38 596 895
28112	Constructions et ossatures métalliques	x 1 € kg	1 113 208 498 535 149 532	1 190 845 662 572 096 583	1 227 859 314 621 830 948
28112100	Ponts et éléments de ponts en fonte, fer ou acier	x 1 € kg	49 163 215 29 048 193	41 620 173 29 230 565	50 286 214 32 225 797
28112200	Tours et pylônes en fonte, fer ou acier	x 1 € kg	13 753 803 2 543 538	15 160 847 2 188 892	11 679 911 1 622 376
281123	Ossatures métalliques	x 1 € kg	1 050 291 480 503 557 801	1 134 064 642 540 677 126	1 165 893 189 587 982 775

(1) Livraisons, y compris le travail à façon fourni à l'étranger.

(2) Classification statistique des produits associée aux activités - CPA (2 à 6 chiffres); liste prodcum (8 chiffres).

PRODCOM - Livraisons par produit

Livraisons (1) en valeur et en quantité suivant la CPA et la liste Prodcum (chiffres provisoires) - suite

Code (2)	Description	Unité	1999	2000	2001
28112310	Matériel d'échafaudage, de coffrage ou d'étayage en fonte, fer ou acier	x 1 € kg	53 710 216 78 194 939	59 729 174 82 920 038	
28112330	Barrages, vannes, porte-écluses... en fer, fonte ou acier	x 1 € kg	6 261 911 2 354 925	4 409 159 1 172 849	
28112340	Panneaux multiplis, constitués de deux parements en tôles nervurées et d'une âme isolante	x 1 € kg	132 837 380 62 448 999	122 421 322 51 963 343	135 223 648 62 231 213
28112350	Autres constructions, profilés et autres éléments pour la construction, uniquement ou principalement en tôle	x 1 € kg	79 018 547 26 815 492	97 311 433 34 720 098	97 874 758 34 975 214
28112360	Barres, tubes et autres éléments pour la construction... en fer, fonte,acier, autres qu'en tôle	x 1 € kg	616 273 685 311 844 926	678 190 132 348 519 211	704 462 202 401 061 221
28112370	Constructions et parties de constr., en Al à l'exclusion des portes, fenêtres et leurs cadres, chambranles et seuils	x 1 € kg	162 189 741 21 898 520	172 003 422 21 381 587	175 478 417 20 898 795
28119000	Installation in situ d'éléments en métal fabriqués par l'installateur	x 1 € -	39 871 243	59 402 068	74 758 450
281210	Menuiseries et fermetures métalliques	x 1 € p/st	382 055 749 2 399 972	425 224 786 2 534 777	451 902 061 3 653 922
28121030	Portes, fenêtres et leurs cadres, chambranles, seuils en fonte, fer ou acier	x 1 € p/st	68 363 195 397 450	72 179 908 371 733	74 880 810 363 973
28121050	Portes, fenêtres et leurs cadres, chambranles et seuils, en aluminium	x 1 € p/st	313 692 554 2 002 522	353 044 878 2 163 044	377 021 251 3 289 949
282	RÉSERVOIRS ; CHAUDIÈRES POUR LE CHAUFFAGE CENTRAL	x 1 € -	741 162 413	743 455 824	739 548 622
2821	Réservoirs métalliques	x 1 € -	240 591 206	239 962 217	255 248 117
28211	Réservoirs métalliques	x 1 € kg	228 030 957 64 870 379	225 068 027 60 079 608	239 274 303 64 478 084
282111	Réservoirs et citernes métalliques	x 1 € kg	219 656 816 64 374 075	216 465 752 59 632 764	230 348 044 64 046 238
28211110	Réservoirs, cuves...(fonte, fer, acier) d'une contenance excédant 300 litres pour matières gazeuses	x 1 € kg		7 057 307 864 078	7 066 716 1 082 850
28211120	Réservoirs,... pour liquides avec revêtement intérieur ou calorifuge (fer, fonte, acier), contenance > 300 litres	x 1 € kg		19 873 204 5 211 183	31 001 122 8 019 848
28211130	Réservoirs,... pour liquides autres qu'à revêtement intérieur ou calorifuge, (fonte, fer, acier), contenance > 300 l	x 1 € kg	115 019 084 31 118 716	131 390 243 36 096 389	117 884 819 33 450 319
28211150	Réservoirs, foudres, cuves... en fonte, fer, acier, pr matières solides,d'une contenance excédant 300 litres	x 1 € kg	35 975 242 14 519 012	33 544 157 13 617 593	46 932 143 17 298 420
28211170	Réservoirs, foudres, cuves,... en Al, pour toutes matières à l'exception des gaz comprimés, contenance > 300 litres	x 1 € kg	33 148 309 5 926 582	24 600 841 3 843 521	27 463 244 4 194 801
28211230	Récipients en fonte, fer ou acier pour gaz comprimés ou liquéfiés	x 1 € kg	8 374 141 496 304	8 602 275 446 844	8 926 259 431 846
28219000	Entretien et réparation de réservoirs, citernes et conteneurs métalliques	x 1 € -	12 560 249	14 894 190	15 973 814

(1) Livraisons, y compris le travail à façon fourni à l'étranger.

(2) Classification statistique des produits associée aux activités - CPA (2 à 6 chiffres); liste prodcom (8 chiffres).

Livraisons (1) en valeur et en quantité suivant la CPA et la liste Prodcum (chiffres provisoires) - suite

Code (2)	Description	Unité	1999	2000	2001
2822	Radiateurs et chaudières pour le chauffage central	x 1 € -	500 571 207	503 493 607	484 300 505
28221	Radiateurs et chaudières pour le chauffage central	x 1 € -	312 142 678	297 226 219	258 368 518
28221150	Radiateurs pour le chauffage central à chauffage non électrique, et leurs parties, en fer ou acier	x 1 € kg	230 049 308 133 140 219	236 347 836 134 832 477	225 593 196 128 552 809
28221200	Chaudières pour le chauffage central sauf celles du nr 84.02	x 1 € p/st	69 835 181 157 244	50 017 179 102 790	28 293 690 50 630
28221300	Parties de chaudières pour le chauffage central sauf celles du nr 84.02	x 1 € -	12 258 189	10 861 204	4 481 632
28229000	Entretien et réparation de chaudières pour le chauffage central domestique et non domestique	x 1 € -	188 428 529	206 267 388	225 931 987
2830	Produits de la chaudronnerie	x 1 € -	389 212 118	426 640 513	486 949 683
283011	Générateurs de vapeur	x 1 € p/st	94 352 213 3 557	121 958 542 4 915	166 040 699 6 206
28301150	Chaudières à vapeur (y compris les chaudières mixtes, autres qu'aquatubulaires)	x 1 € p/st	16 544 735 678	44 418 217 2 073	
28309	Installation, entretien et réparation de générateurs de vapeur	x 1 € -	274 610 747	288 502 524	305 523 150
28309100	Installation de générateurs de vapeur (sauf chaudières pour le chauffage central à eau chaude)	x 1 € -	177 117 418	189 901 782	210 009 162
28309200	Réparation et maintenance de générateurs de vapeur (sauf chaudières pour le chauffage central à eau chaude)	x 1 € -	97 493 329	98 600 742	95 513 988
2840	Produits de la forge, de l'emboutissage et du frittage	x 1 € -	143 853 959	172 501 184	161 367 940
28401135	Ouvrages du SH 7326; parties des machines, appareils, instruments etc. des SH 84,....,88,90 (forgeage libre des aciers)	x 1 € kg	1 594 571 230 103	1 889 320 625 327	
284012	Travaux d'estampage, sur plan	x 1 € -	64 017 421	69 059 965	57 918 804
28401210	Parties de véhicules routiers du SH 87 (estampage des aciers)	x 1 € kg	40 072 185 46 052 200	40 613 033 51 479 947	
28401270	Parties d'autres machines, appareils et engins mécaniques du SH 84 (estampage des aciers)	x 1 € kg	4 709 605 2 373 483	5 658 368 2 272 372	5 080 840 2 242 037
28401280	Ouvrages du SH 7326; parties pour véhicules ferrov. ou aériens des SH 86, 88; parties des machines etc. des SH 85, 90	x 1 € kg		13 075 055 3 382 390	12 788 853 3 372 226
284013	Travaux de découpage-emboutissage, sur plan	x 1 € kg	76 710 259 19 531 203	99 856 434 25 358 262	100 545 617 25 611 925
28401330	Parties d'autres machines, appareils et engins mécaniques du SH 84 (travail des tôles en aciers)	x 1 € kg	18 104 754 5 367 463	23 165 575 7 791 898	27 868 692 8 872 218
28401340	Parties d'autres machines du SH 85 (travail des tôles en aciers)	x 1 € kg	17 665 075 982 608	24 396 686 1 327 798	20 217 709 1 088 874

(1) Livraisons, y compris le travail à façon fourni à l'étranger.

(2) Classification statistique des produits associée aux activités - CPA (2 à 6 chiffres); liste prodcum (8 chiffres).

PRODCOM - Livraisons par produit

Livraisons (1) en valeur et en quantité suivant la CPA et la liste Prodcom (chiffres provisoires) - suite

Code (2)	Description	Unité	1999	2000	2001
28401370	Articles d'économie domestique, parties de machines, appareils, meubles et véhicules des SH 84, 85, 86, 88, 94	x 1 € kg	40 940 430 13 181 132	52 294 173 16 238 566	52 459 216 15 650 833
285	TRAITEMENT DES MÉTAUX ET MÉCANIQUE GÉNÉRALE	x 1 € -	994 860 253	1 071 627 436	1 086 323 550
2851	Traitement et revêtement des métaux	x 1 € -	472 610 692	527 774 156	538 567 600
28511	Revêtement des métaux	x 1 € -	227 540 193	259 740 397	271 023 381
285111	Revêtement métallique des métaux	x 1 € -	151 552 934	178 091 584	192 695 143
28511130	Revêtement métallique par immersion en métaux fondus	x 1 € -	56 215 612	65 524 694	65 630 707
28511150	Revêtement métallique par projection thermique	x 1 € -	63 999 401	73 232 149	-
28511170	Revêtement métallique en zinc par électrolyse et chimie	x 1 € -	12 443 957	16 293 175	-
28511190	Autres revêtements métalliques (nickel, cuivre, chrome etc...) par électrolyse et chimie	x 1 € -	18 893 964	23 041 566	26 420 261
285112	Revêtement non métallique des métaux	x 1 € -	75 987 259	81 648 813	78 328 238
28512	Traitements des surfaces métalliques	x 1 € -	245 070 499	268 033 759	267 544 219
28512100	Autres traitements thermiques	x 1 € -	18 741 022	19 916 451	21 264 635
285122	Autres traitements de surface des métaux	x 1 € -	226 329 477	248 117 308	246 279 584
28512230	Peinture, vernissage	x 1 € -	86 301 978	98 989 767	95 976 078
28512290	Autres traitements des surfaces métalliques	x 1 € -	112 176 426	117 346 314	116 389 814
285210	Opérations de mécanique générale	x 1 € kg	522 249 561 188 111 647	543 853 280 172 995 898	547 755 950 152 119 442
28521033	Parties d'autres machines, appareils et engins mécaniques du SH 84	x 1 € kg	149 499 564 54 544 492	175 481 927 43 023 804	191 490 220 38 634 750
28521035	Parties de véhicules routiers du SH 87	x 1 € kg	297 086 819 106 132 366	287 601 419 99 840 772	267 736 631 81 661 818
28521053	Pièces tournées en métal pour produits électrotechniques du SH 85	x 1 € kg	6 520 366 184 720	7 627 089 204 201	7 298 530 200 296
28521055	Pièces tournées en métal pour produits mécaniques de précision et optiques	x 1 € kg	12 666 180 746 532	14 435 906 896 995	14 744 528 1 006 514
28521070	"Articles des SH 7326, 7419, 7616; parties des véhicules et appareils pour voies ferrées du SH 86"	x 1 € kg	11 473 127 5 513 966	14 907 670 5 643 974	17 642 867 5 738 235

(1) Livraisons, y compris le travail à façon fourni à l'étranger.

(2) Classification statistique des produits associée aux activités - CPA (2 à 6 chiffres); liste prodcom (8 chiffres).

Livraisons (1) en valeur et en quantité suivant la CPA et la liste Prodcum (chiffres provisoires) - suite

Code (2)	Description	Unité	1999	2000	2001
286	COUTELLERIE, OUTILLAGE ET QUINCAILLERIE	x 1 € -	362 160 507	415 964 339	430 841 366
286210	Outils à main agricoles	x 1 € kg	4 003 753 803 439	4 023 954 796 778	3 690 803 755 791
286220	Lames de scies	x 1 € kg			24 816 483 353 986
286230	Outils à main divers	x 1 € -	4 829 671	3 814 629	1 940 083
286250	Autres outils	x 1 € -	72 141 913	84 482 873	100 655 113
28625015	Outils de forage ou de sondage avec partie travaillante en diamant (parties excl.)	x 1 € kg			28 414 810 271 669
28625023	Filières pour l'étrépage ou le filage des métaux, avec partie travaillante en diamant	x 1 € kg	12 287 836 1 061 145		
28625024	Filières pour l'étrépage ou le filage des métaux	x 1 € kg	19 072 772 962 756	20 393 604 997 326	23 468 674 1 008 126
28625033	Outils à emboutir, estamper ou poinçonner, pour l'usinage des métaux	x 1 € kg	12 724 171 149 988	12 963 251 173 880	11 447 205 165 086
28625039	Outils à emboutir, estamper ou poinçonner, pour l'usinage de matières autres que les métaux	x 1 € kg	4 915 679 87 722	5 175 310 78 990	5 271 787 78 016
28631	Serrures et ferrures	x 1 € -	134 168 938	170 851 783	188 448 165
286313	Autres serrures	x 1 € -	3 999 609	4 008 713	3 971 808
286314	Ferrures	x 1 € kg	109 773 337 24 980 413	142 983 098 22 788 745	161 289 591 21 242 182
28631410	Charnières de tous genres, en métaux communs (incl. paumelles et pentures)	x 1 € kg	5 941 417 634 434	6 732 526 702 228	7 158 067 695 473
28631440	Autres garnitures, ferrures et similaires autres que charnières pour bâtiment, en métaux communs	x 1 € kg	75 642 087 18 559 747	108 272 835 16 344 365	119 270 913 13 570 306
28631460	Garnitures, ferrures et art. simil., en métaux communs autres que pour bâtiment ou meubles (charnières, roulettes excl.)	x 1 € kg	3 675 048 506 929	2 027 848 269 753	2 503 729 324 265
287	AUTRES OUVRAGES EN MÉTAUX	x 1 € -	1 403 338 853	1 495 250 890	1 499 333 510
28711	Réipients métalliques	x 1 € p/st	77 156 319 8 688 500	81 036 281 7 602 619	78 557 679 5 585 808
28711100	Réservoirs, boîtes...(fonte, fer, acier) sauf pour gaz comprimés, d'une contenance de >=50 l et de <= 300 l	x 1 € p/st	59 908 955 4 654 800	63 266 114 4 672 725	61 083 647 3 873 665
28711200	Réservoirs, bidons, boîtes (fonte, fer, acier) sauf pour gaz comprimés d'une contenance inférieure à 50 litres	x 1 € p/st	17 247 364 4 033 700	17 770 167 2 929 894	17 474 032 1 712 143
28721	Emballages légers métalliques	x 1 € -	228 188 740	221 861 999	198 246 439

(1) Livraisons, y compris le travail à façon fourni à l'étranger.

(2) Classification statistique des produits associée aux activités - CPA (2 à 6 chiffres); liste prodcum (8 chiffres).

PRODCOM - Livraisons par produit

Livraisons (1) en valeur et en quantité suivant la CPA et la liste Prodcom (chiffres provisoires) - suite

Code (2)	Description	Unité	1999	2000	2001
287211	Boîtes de conserve	x 1 € p/st	196 493 694 1 734 863 494	192 323 579 1 656 203 886	168 141 654 1 620 448 339
28721150	Boîtes...(fonte, fer, acier) à fermer par soudage ou sertissage, cont. < 50 l, autr. que pour denrées alim. ou boissons	x 1 € p/st	76 470 764 390 736 696		
28731	Articles en fils métalliques	x 1 € -	379 376 148	376 764 296	410 791 159
28731270	Torons, câbles, tresses et similaires, en aluminium, non isolés pour l'électricité	x 1 € kg	13 507 944 6 389 418	16 554 361 6 346 775	21 156 895 7 793 885
287313	Grillages et toiles métalliques	x 1 € kg	174 796 196 196 070 141	168 718 517 201 829 115	208 940 569 283 320 332
28731313	Toiles métalliques, continues ou sans fins, pour machines, en fils de fer ou d'acier	x 1 € kg	9 056 446 2 358 194	10 704 102 2 314 451	11 409 281 2 244 988
28731320	"Grillages soudés aux points de rencontre (fils >= 3 mm ; mailles >= 100cm²), en fils de fer ou d'acier"	x 1 € kg	38 264 273 79 138 752	42 301 989 79 876 663	40 704 656 75 787 878
28731330	Grillages et treillis, en fils de fer ou acier, soudés aux points de rencontre, de dim. autres que celles du SH 7314.20	x 1 € kg			119 271 606 180 579 613
28731480	Pointes, clous, punaises, crampons appointés, vis, boulons, écrous, rivets, goupilles, chevilles,... en aluminium	x 1 € -		1 323 132	1 392 179
287315	Fils fourrés pour le soudage	x 1 € -	10 157 785		
2874	Vis, boulons, chaînes et ressorts	x 1 € -	92 200 379	99 526 259	96 893 079
287411	Articles de boulonnerie-visserie filetés en acier	x 1 € -	38 562 174	43 217 713	44 004 895
28741190	Articles filetés en fer ou acier du SH 73.18 n.c.a.	x 1 € kg	22 179 488 18 859 231	27 426 422 21 689 112	26 731 395 21 417 238
28741210	Rondelles non filetées, pour blocage ou destinées à faire ressort, en fer ou acier	x 1 € kg	797 252 510 978		
28741230	Rondelles non filetées en fer ou acier autres que destinées à faire ressort ou pour blocage	x 1 € kg	3 839 826 2 678 268	4 815 226 3 492 520	4 452 556 3 265 243
287413	Articles de boulonnerie-visserie filetés en métaux non ferreux	x 1 € kg	752 480 168 586	710 338 161 913	
287414	Ressorts	x 1 € kg	37 183 200 12 987 537	37 327 646 13 346 879	35 947 694 12 757 070
28741433	Ressorts en hélices, à compression, en fer ou acier, formés à froid	x 1 € kg	2 222 139 393 755	2 450 253 380 201	2 059 096 358 215
28741435	Ressorts en hélices de traction, en fer ou acier, formés à froid	x 1 € kg	914 845 212 701	928 212 215 266	989 664 235 158
28741437	Ressorts en hélices, en acier, formés à froid, autres que de compression ou de traction	x 1 € kg	2 389 974 555 149	2 280 596 534 117	2 227 310 557 271
28741460	Ressorts en fer ou acier, n.c.a.	x 1 € kg	11 503 664 1 042 550	12 003 573 1 128 205	10 793 701 979 318

(1) Livraisons, y compris le travail à façon fourni à l'étranger.

(2) Classification statistique des produits associée aux activités - CPA (2 à 6 chiffres); liste prodcom (8 chiffres).

Livraisons (1) en valeur et en quantité suivant la CPA et la liste Prodcum (chiffres provisoires) - suite

Code (2)	Description	Unité	1999	2000	2001
2875	Ouvrages divers en métaux	x 1 € -	626 417 267	716 062 055	714 845 154
28751	Articles métalliques ménagers	x 1 € -	122 214 268	126 108 478	132 813 576
287511	Baignoires et éviers métalliques	x 1 € -	11 520 725	10 591 108	9 718 667
28751110	Eviers et lavabos, en acier inoxydable	x 1 € p/st	1 567 977 56 331	1 428 532 48 498	
287512	Articles métalliques de cuisine	x 1 € kg	110 693 543 18 794 432	115 517 370 19 018 482	123 094 909 19 406 252
28751229	Autres articles, de ménage ou d'économie domestique en acier inoxydable	x 1 € kg	37 179 987 4 297 040	38 755 066 4 433 611	42 883 781 5 132 441
28752	Coffres-forts, petits articles et ouvrages métalliques divers	x 1 € -	504 202 999	589 953 577	582 031 578
287521	Coffres-forts	x 1 € -	2 860 112	2 896 980	4 383 431
28752400	Statuettes, cadres, gravures, objets d'ornement, en métaux communs	x 1 € -		5 142 199	5 450 815
287527	Ouvrages divers en métaux ferreux ou non ferreux	x 1 € -	491 708 616	576 222 319	566 910 786
28752719	Autres ouvrages moulés en fonte, fer ou acier	x 1 € kg	53 785 776 37 834 402	54 267 034 37 026 094	60 072 940 37 815 641
28752722	Autres ouvrages en fer ou acier, forgés ou estampés	x 1 € kg	10 934 159 2 175 292	12 424 587 2 323 567	12 113 324 2 328 068
28752725	Ouvrages en fil de fer ou d'acier (cages et volières, corbeilles...)	x 1 € kg	21 058 562 7 732 112	23 047 626 8 943 556	24 853 370 9 151 998
28752733	Pallettes et plateaux analogues pour la manipulation des marchandises, en fer ou acier	x 1 € kg	13 210 542 8 446 451	18 266 283 11 735 202	14 641 510 8 978 158
28752735	Bobines pour câbles, tuyaux, etc., en fer ou acier	x 1 € kg	5 026 196 2 744 887	6 621 384 3 559 908	
28752737	Volets d'aération non mécaniques, gouttières, crochets et autres ouvrages pour bâtiment, en fer ou acier	x 1 € kg	12 978 291 1 279 372	12 868 423 1 268 426	7 230 270 697 483
28752743	Autres ouvrages en fer ou acier forgés (colliers, brides...)	x 1 € kg	17 921 484 16 362 286	20 683 242 18 862 385	23 252 908 21 364 840
28752745	Autres ouvrages en fer ou acier estampés (colliers, brides...)	x 1 € kg	63 065 028 36 832 988	75 944 735 44 361 885	81 041 471 46 278 442
28752749	Autres ouvrages en fer ou acier non forgés ni estampés (colliers, brides... fonds de réservoirs...)	x 1 € kg	101 614 439 40 642 035	123 770 679 54 181 195	117 891 617 42 619 243
28752753	Autres articles en aluminium coulés ou moulés n.c.a.	x 1 € kg	10 138 448 1 128 616	8 251 981 1 032 626	4 531 735 675 152
28752755	Autres ouvrages en aluminium	x 1 € kg	59 935 265 6 899 375	80 419 461 8 754 789	74 686 663 9 178 155

(1) Livraisons, y compris le travail à façon fourni à l'étranger.

(2) Classification statistique des produits associée aux activités - CPA (2 à 6 chiffres); liste prodcum (8 chiffres).

PRODCOM - Livraisons par produit

Livraisons (1) en valeur et en quantité suivant la CPA et la liste Prodcum (chiffres provisoires) - suite

Code (2)	Description	Unité	1999	2000	2001
28752758	Articles de cuivre n.c.a.	x 1 € kg	28 594 842 4 913 324	31 901 109 5 207 880	34 427 267 5 663 209
28752763	Ouvrages en plomb n.c.a. (tubes souples, réservoirs, bidons, bacs..., plombs de lestage et contrepoids...)	x 1 € kg	2 249 514 175 080	2 331 799 264 842	1 450 637 117 578
28752765	Ouvrages en zinc n.c.a. (gouttières, faitages, cuves..., toiles métalliques..., pointes, articles de ménage, anodes ...)	x 1 € kg	30 097 551 17 729 979	38 986 736 20 619 325	41 859 052 22 251 971
28752766	Ouvrages en Sn n.c.a. (bacs, réservoirs, ..., tubes souples pour l'emballage, art. de ménage et de table, ..., anodes...)	x 1 € kg	5 045 401 322 792		
28752769	Ouvrages en nickel, n.e.g.	x 1 € kg	5 665 354 1 455 494		
28752783	Tuyaux flexibles, en fer ou acier	x 1 € kg	4 868 513 454 344	5 306 632 517 909	5 598 622 548 604
28752787	Plaques indicatrices et similaires, chiffres, lettres en métaux communs, non électriques	x 1 € kg	21 566 264 1 573 781	27 818 847 2 135 390	30 164 984 2 915 573
29	MACHINES ET ÉQUIPEMENTS	x 1 € -	6 803 750 313	7 561 627 046	7 485 146 712
291	EQUIPEMENTS MÉCANIQUES	x 1 € -	1 472 683 947	1 643 401 205	1 585 200 686
2911	Moteurs et turbines	x 1 € -	260 578 717	285 470 618	249 705 662
29119	Installation, entretien et réparation de moteurs et turbines	x 1 € -	97 012 360	99 960 020	104 060 612
2912	Pompes, compresseurs et systèmes hydrauliques	x 1 € -	891 890 798	1 029 158 705	1 023 500 043
29121	Moteurs et dispositifs hydrauliques ou pneumatiques	x 1 € -			30 341 759
29121	Moteurs et dispositifs hydrauliques ou pneumatiques	x 1 € p/st	27 463 062 129 411	28 474 463 134 510	
29121133	Moteurs hydrauliques à mouvement rectiligne (cylindres), systèmes hydrauliques	x 1 € p/st	20 471 323 105 738	20 954 733 108 514	21 089 334 102 393
29122	Pompes pour liquides	x 1 € p/st	87 769 829 77 367	93 270 299 82 885	69 538 060 86 866
291221	Pompes volumétriques pour huile et carburant	x 1 € p/st	4 794 883 28 022		
291222	Autres pompes volumétriques alternatives	x 1 € p/st		3 122 418 3 659	804 100 810
291224	Autres pompes et élévateurs à liquide	x 1 € p/st	77 988 245 43 684	84 024 347 47 863	62 852 083 48 382
29122451	Pompes monobloc monocellulaires, à simple flux	x 1 € p/st		3 231 516 17 245	
291236	Compresseurs volumétriques alternatifs	x 1 € p/st	22 472 709 12 391	26 708 635 11 886	25 741 334 13 397

(1) Livraisons, y compris le travail à façon fourni à l'étranger.

(2) Classification statistique des produits associée aux activités - CPA (2 à 6 chiffres); liste prodcum (8 chiffres).

Livraisons (1) en valeur et en quantité suivant la CPA et la liste Prodcum (chiffres provisoires) - suite

Code (2)	Description	Unité	1999	2000	2001
29124	Parties de pompes, compresseurs et systèmes hydrauliques	x 1 € -	168 251 307	164 891 637	114 366 567
291241	Parties de moteurs hydrauliques ou pneumatiques	x 1 € -			15 987 589
29124150	Parties de moteurs hydrauliques	x 1 € -	3 133 775	4 609 902	
29124200	Parties pour pompes pour liquides ou élévateurs à liquides	x 1 € -	13 082 432	13 744 169	15 193 071
29124300	Parties des pompes à air, à vide, des compresseurs et des hottes	x 1 € -			83 185 907
29129100	Installation de pompes et compresseurs	x 1 € -	8 065 571		
2913	Articles de robinetterie	x 1 € -	52 003 992	55 125 618	56 579 020
29131	Articles de robinetterie et similaires	x 1 € -	37 009 537	38 896 087	40 472 143
291313	Robinetterie et vannes industrielles	x 1 € -	19 908 130		
291313	Robinetterie et vannes industrielles	x 1 € kg		19 554 633 610 542	21 774 935 617 120
29132000	Parties des articles du SH 8481	x 1 € -	4 407 891	4 424 425	4 965 283
29139000	Entretien et réparation d'articles de robinetterie	x 1 € -	10 586 564	11 805 106	11 141 594
2914	Engrenages et organes mécaniques de transmission	x 1 € -	268 210 440	273 646 264	255 415 961
29142	Organes mécaniques de transmission	x 1 € kg	265 047 293 22 690 204	269 284 482 22 510 573	251 212 445 20 679 041
291424	Boîtes de vitesses et engrenages	x 1 € kg	253 505 573 22 206 579	258 565 789 22 102 051	239 950 964 20 209 256
29142440	Autres réducteurs	x 1 € kg	5 672 423 170 891	3 702 471 102 299	4 068 096 61 826
29142450	Réducteurs, multiplicateurs et réducteurs de vitesse	x 1 € kg	218 591 505 20 320 648	226 673 098 20 115 628	205 402 453 16 763 098
292	MACHINES D'USAGE GÉNÉRAL	x 1 € -	1 766 162 939	2 010 072 675	2 211 536 533
2921	Fours et brûleurs	x 1 € -	42 317 164	48 861 529	44 302 420
292113	Fours industriels électriques	x 1 € -	9 463 894		
292113	Fours industriels électriques	x 1 € kg		10 386 669 652 116	10 968 536 669 998

(1) Livraisons, y compris le travail à façon fourni à l'étranger.

(2) Classification statistique des produits associée aux activités - CPA (2 à 6 chiffres); liste prodcum (8 chiffres).

PRODCOM - Livraisons par produit

Livraisons (1) en valeur et en quantité suivant la CPA et la liste Prodcod (chiffres provisoires) - suite

Code (2)	Description	Unité	1999	2000	2001
292114	Pièces détachées de fours	x 1 € -	9 182 744	12 672 265	12 412 653
2922	Matériel de levage et de manutention	x 1 € -	611 490 977	690 255 150	744 966 630
292211	Palans	x 1 € p/st			5 394 566 1 713
292212	Treuil et cabestans	x 1 € p/st		33 374 232 5 740	
292214	Ponts roulants, portiques et grues	x 1 € p/st	116 705 075 63 805	125 310 297 71 532	144 294 290 86 972
29221420	Ponts et poutres roulants sur supports fixes	x 1 € p/st			6 901 902 209
29221435	Ponts et poutres roulants, portiques, ponts-grues, autres que fixes ou sur pneumatiques	x 1 € p/st	5 186 464 621	13 470 202 730	6 596 803 555
29221460	Machines et appareils à monter sur véhicules routiers	x 1 € p/st	56 991 209 31 899	63 194 184 41 720	70 687 390 50 496
29221470	Machines et appareils de déchargement ou manutention, autres	x 1 € p/st	10 694 226 30 463	8 874 246 28 378	8 399 278 35 157
292215	Chariots de manutention automoteurs	x 1 € p/st	78 312 370 224 429	89 805 972 236 403	96 512 669 205 336
292216	Ascenseurs et monte-charge	x 1 € p/st	66 965 117 2 666	82 453 649 4 389	96 259 055 5 541
29221630	Ascenseurs et monte-charge, électriques	x 1 € p/st	57 821 689 2 344	72 341 327 2 633	79 058 908 2 229
292217	Matériels de manutention continue	x 1 € p/st	69 705 921 13 033	90 932 239 13 549	90 719 134 12 020
29221750	Élévateurs, transporteurs, convoyeurs à action continue, à benne, autres que pour mines ou autres travaux souterrains	x 1 € p/st	446 208 20		1 284 427 41
29221770	Élévateurs, transporteurs, etc. à action continue, à bande ou courroie autres que pour mines ou autres travaux souterrains	x 1 € p/st	11 300 134 1 083	28 028 651 2 214	39 414 037 2 201
29221793	Transporteurs ou convoyeurs à rouleaux ou à galets autres que pour mines ou autres travaux souterrains	x 1 € p/st	26 749 567 4 154	16 362 614 1 043	14 558 897 878
29221795	App. élévateurs, transporteurs à action cont. autr. qu'à benne, bande, courroie, rouleaux ou galets (pas pour les mines)	x 1 € p/st	14 053 155 6 602	18 299 225 8 480	
292218	Autre matériel de levage et de manutention	x 1 € p/st	15 914 014 2 622 179	16 216 883 1 724 769	19 149 617 1 996 186
29221870	Machines de levage, etc... du SH 8428, n.c.a. (manipulateurs de forge, enfourneuses pour fours industriels incl.)	x 1 € p/st	4 872 114 6 026	6 826 443 7 126	5 219 252 10 608
292219	Parties de matériel de levage et de manutention	x 1 € -	30 781 126	35 638 520	32 585 153
29221930	Parties d'autres machines et appareils du SH 8425, 8427, 8428 sauf 8428.10 et .40	x 1 € -	29 374 059	34 939 340	32 176 139

(1) Livraisons, y compris le travail à façon fourni à l'étranger.

(2) Classification statistique des produits associée aux activités - CPA (2 à 6 chiffres); liste prodcom (8 chiffres).

Livraisons (1) en valeur et en quantité suivant la CPA et la liste Prodcum (chiffres provisoires) - suite

Code (2)	Description	Unité	1999	2000	2001
29221950	Parties d'ascenseurs, monte-charge, escaliers mécaniques de la NC 8428.10+.40	x 1 € -	1 407 067	699 180	409 014
29229	Installation, entretien et réparation de matériel de levage et de manutention	x 1 € -	198 171 054	206 090 466	226 327 907
29229100	Installation de matériels de levage et de manutention (à l'exclusion des ascenseurs et des escaliers mécaniques)	x 1 € -	25 168 431	27 374 598	23 074 543
29229200	Entretien et réparation de matériel de levage et de manutention	x 1 € -	173 002 623	178 715 868	203 253 364
2923	Equipements aérauliques et frigorifiques industriels	x 1 € -	688 456 383	784 521 488	836 494 551
29231	Matériels aérauliques et frigorifiques industriels	x 1 € -	343 775 170		432 272 373
29231	Matériels aérauliques et frigorifiques industriels	x 1 € p/st		382 459 548 1 076 874	
292311	Echangeurs de chaleur	x 1 € -	29 648 084		29 310 434
29231130	Echangeurs de chaleur	x 1 € p/st		30 770 835 53 471	
292312	Dispositifs de conditionnement de l'air	x 1 € p/st	84 145 333 118 599	96 569 809 127 732	117 578 009 155 311
29231230	Conditionneurs d'air compact pour murs ou fenêtres	x 1 € p/st	1 172 585 1 908	1 266 487 1 293	
292313	Equipements frigorifiques industriels	x 1 € p/st	186 784 269 162 443	210 246 118 171 159	225 932 637 165 131
292314	Matériels de filtrage et de dépolluissage des gaz	x 1 € p/st	43 197 484 822 047	44 872 786 724 512	59 451 293 868 006
292320	Appareils de ventilation non domestique	x 1 € p/st	35 347 175 311 643	37 127 388 307 097	33 854 641 251 019
29232050	Ventilateurs centrifuges autres que domestiques	x 1 € p/st	25 880 716 210 738	27 618 299 223 304	28 535 207 234 718
292330	Parties et éléments de matériel aéraulique et frigorifique	x 1 € -	87 056 255	116 954 702	125 199 337
29233010	Parties de conditionneurs d'air	x 1 € -			13 486 427
29233070	Autres parties de réfrigérateurs, congélateurs et pompes à chaleur, n.c.a. du SH 8418	x 1 € -	65 233 300	83 955 076	92 179 507
29239	Installation, entretien et réparation de matériel aéraulique et frigorifique industriel	x 1 € -	222 277 783	247 979 850	245 168 200
29239100	Installation d'équipements non domestiques pour la ventilation et le conditionnement d'air	x 1 € -	128 545 284	134 535 419	115 802 009
29239200	Entretien et réparation d'équipements non domestiques pour la ventilation et le conditionnement d'air	x 1 € -	93 732 499	113 444 431	129 366 191

(1) Livraisons, y compris le travail à façon fourni à l'étranger.

(2) Classification statistique des produits associée aux activités - CPA (2 à 6 chiffres); liste prodcum (8 chiffres).

PRODCOM - Livraisons par produit

Livraisons (1) en valeur et en quantité suivant la CPA et la liste Prodcum (chiffres provisoires) - suite

Code (2)	Description	Unité	1999	2000	2001
2924	Autres machines d'usage général	x 1 € -	423 898 415	486 434 508	585 772 932
29241	Appareils de distillation et de filtration	x 1 € -	73 498 096		
292412	Appareils pour la filtration ou l'épuration des liquides	x 1 € -		78 150 836	83 518 655
29241230	Appareils pour filtration ou épuration des eaux	x 1 € p/st	21 297 743 252 787	24 477 885 288 971	26 299 969 329 921
29242	Equipements de conditionnement, pesage ou projection	x 1 € -	131 455 340	132 004 056	115 393 645
292421	Equipements d'emballage ou de conditionnement	x 1 € p/st	56 365 259 561	54 650 997 597	44 033 117 646
29242130	Machines et appareils à nettoyer ou sécher les bouteilles et récipients	x 1 € p/st	9 429 482 8		
29242150	Machines à remplir, fermer, capsuler ou étiqueter les bouteilles, boîtes, sacs, ...; appareils à gazéifier les boissons	x 1 € p/st	7 852 568 184		
29242170	Machines et appareils à emballer les marchandises	x 1 € p/st	39 083 209 369	40 319 915 408	28 100 467 476
292422	Appareils de pesage	x 1 € p/st	466 759 41		
29242253	Bascules à pesage continu sur transporteurs	x 1 € p/st	386 417 29		
29242255	Bascules à pesées constantes, balances et balances ensacheuses ou doseuses	x 1 € p/st	80 342 12	126 799 26	125 458 20
292423	Dispositifs automatiques de pesage	x 1 € p/st	18 052 846 5 096	16 343 112 4 878	13 392 722 4 494
29242370	Ponts-basculés d'une portée supérieure à 5000 kg	x 1 € p/st	2 905 423 100	3 130 202 139	1 444 139 60
292424	Appareils de projection et extincteurs	x 1 € p/st	51 798 455 2 356 067	58 719 459 2 578 940	55 491 425 3 590 258
29242410	Extincteurs, même chargés	x 1 € p/st	23 271 282 1 543 441	26 604 429 1 638 100	24 553 402 1 337 013
29242470	Autres app. à projeter, disperser, ... liquides ou poudres (ceux des SH 8424.10 20, 30 et pour agri- & horticult. excl.)	x 1 € p/st	7 551 131 1 179	9 504 141 1 044	4 727 239 525
29242510	Joints métalloplastiques (garnitures mécaniques incl.)	x 1 € kg	4 772 021 32 852		
29245	Parties d'appareils d'usage général	x 1 € -	84 335 907	131 707 913	217 428 961
29245250	Parties des appareils de filtration et épuration des liquides ou des gaz	x 1 € -	28 606 448		
292453	Parties d'appareils divers d'usage général, conditionnement, pesage ou projection	x 1 € -	5 984 084	5 919 746	7 026 218

(1) Livraisons, y compris le travail à façon fourni à l'étranger.

(2) Classification statistique des produits associée aux activités - CPA (2 à 6 chiffres); liste prodcum (8 chiffres).

Livraisons (1) en valeur et en quantité suivant la CPA et la liste Prodcum (chiffres provisoires) - suite

Code (2)	Description	Unité	1999	2000	2001
29245330	Parties des appareils du SH 8424	x 1 € -	3 616 739	3 615 621	4 342 036
29245400	Parties de machines ou d'app., n.c.a. du SH 84, sans caractérist. électr., sauf les hélices pour bateaux et leurs pales	x 1 € -	49 745 375		
29247000	Parties des machines et appareils du SH 8422	x 1 € -	26 950 294	35 281 247	41 736 384
29249	Installation, entretien et réparation de machines d'usage général	x 1 € -	96 946 698	98 523 957	117 154 388
29249100	Installation d'autres machines à usage général n.c.a.	x 1 € -	35 901 493	37 494 536	46 364 934
29249200	Entretien et réparation d'autres machines à usage général n.c.a.	x 1 € -	61 045 205	61 029 421	70 789 454
293	MACHINES AGRICOLES	x 1 € -	501 636 117	520 960 629	545 676 486
29321	Matériel agricole pour le travail du sol	x 1 € p/st	9 818 373 2 650	11 112 006 2 993	12 021 853 2 884
293212	Autres matériels de préparation du sol	x 1 € p/st	1 401 247 719	1 817 259 860	1 963 285 796
29321500	Autres machines, appareils, engins pour le travail du sol ou pour la culture	x 1 € p/st	6 279 663 1 607	7 347 196 1 854	7 753 799 1 778
29323490	Machines à récolter : pour le maïs ou les cueilleurs et autres matériels de récolte	x 1 € p/st	3 134 068 81	4 932 633 160	
293240	Matériel pour la protection des cultures	x 1 € p/st		7 088 852 581	
293250	Remorques agricoles	x 1 € p/st	15 810 797 1 494		
29325040	Remorques autochargeuses ou autodéchargeuses, pour usages agricoles	x 1 € p/st		17 962 363 1 605	
29326	Matériel agricole divers	x 1 € -			85 675 104
293265	Autres matériels agricoles	x 1 € p/st	1 849 559 1 256	3 508 883 1 449	
293270	Pièces et parties de matériel agricole	x 1 € -	29 978 351	32 278 851	30 493 494
29327020	Parties de mach., app. et engins agric., hortic. ou sylvic. pour la préparation ou le travail du sol ou pour la culture	x 1 € -	5 193 941	7 814 077	5 262 076
29327050	Parties de machines, appareils, engins pour la récolte, le battage,...	x 1 € -	16 744 348	18 314 249	20 159 305
29329	Installation, entretien et réparation de matériel agricole	x 1 € -	4 524 391	5 817 568	17 570 713
2940	Machines-outils	x 1 € -	347 519 287	356 254 817	317 811 914

(1) Livraisons, y compris le travail à façon fourni à l'étranger.

(2) Classification statistique des produits associée aux activités - CPA (2 à 6 chiffres); liste prodcum (8 chiffres).

PRODCOM - Livraisons par produit

Livraisons (1) en valeur et en quantité suivant la CPA et la liste Prodcom (chiffres provisoires) - suite

Code (2)	Description	Unité	1999	2000	2001
29401	Machines-outils complexes d'usinage des métaux	x 1 € p/st		6 963 343 7 534	
29402	Machines-outils spécifiques travaillant par enlèvement de métal	x 1 € -	21 221 961	18 459 015	24 088 008
29403	Machines-outils de finition, formage, pressage ou étirage des métaux	x 1 € -	170 467 259		
29403	Machines-outils de finition, formage, pressage ou étirage des métaux	x 1 € p/st		197 701 501 10 117	162 829 123 18 918
294031	Machines-outils de finition des surfaces métalliques	x 1 € -	1 285 799		
294031	Machines-outils de finition des surfaces métalliques	x 1 € p/st		1 466 711 67	1 661 588 67
294032	Machines-outils à commande numérique travaillant par formage	x 1 € p/st	69 489 892 668	82 828 255 956	69 822 142 941
294033	Machines-outils à commande manuelle travaillant par formage	x 1 € p/st	47 067 002 942	55 485 576 841	49 549 962 724
29403333	Machines à rouler, cintrer, plier, dresser, planer, sans comm. numérique, pour le travail des prod. métalliques plats	x 1 € p/st	11 861 731 453		
29403370	Machines à poinçonner ou gruger sans commande numérique (y.c. poinçonneuses-cisailleuses)	x 1 € p/st		2 758 593 310	3 477 096 356
294034	Presses et machines à forger	x 1 € p/st	42 308 545 343	38 675 492 312	30 008 540 278
294035	Machines d'étirage et de travail du fil	x 1 € p/st	10 316 021 452	19 245 467 7 941	11 786 891 16 908
29404	Machines-outils à bois et autres matériaux	x 1 € p/st	39 245 616 7 852	41 468 870 7 860	35 749 306 6 660
29404130	Machines à scier les pierre, céramique, béton, verre et similaires	x 1 € p/st	531 292 18	580 083 27	
29404287	Presses et machines pour le traitement du bois et du liège	x 1 € p/st	5 584 243 199		
29407	Parties et accessoires de machines-outils	x 1 € -	79 661 739	67 411 839	58 950 783
294071	Porte-outils	x 1 € kg	2 714 112 5 007	2 496 504 4 894	1 879 645 4 591
294074	Parties de machines-outils à métaux	x 1 € -	53 580 798	49 037 258	43 984 910
29407430	Accessoires pour machines des SH 8456 à 8461, n.c.a.	x 1 € -	2 588 631	528 112	461 820
29407450	Accessoires pour machines des SH 8462 ou 8463, n.c.a	x 1 € -	50 992 167	48 509 146	43 523 090
294075	Parties pour machines-outils à bois et autres matériaux	x 1 € -	19 535 651	12 929 333	10 756 686

(1) Livraisons, y compris le travail à façon fourni à l'étranger.

(2) Classification statistique des produits associée aux activités - CPA (2 à 6 chiffres); liste prodcom (8 chiffres).

Livraisons (1) en valeur et en quantité suivant la CPA et la liste Prodcum (chiffres provisoires) - suite

Code (2)	Description	Unité	1999	2000	2001
29407530	Accessoires pour machines du SH 8464, n.c.a.	x 1 € -	12 177 003	5 980 265	3 629 811
29407550	Parties et accessoires pour machines du SH 8465, n.c.a.	x 1 € -	7 358 648	6 949 068	7 126 875
29409	Installation, entretien et réparation de machines- outils	x 1 € -	21 600 133	21 120 071	23 042 009
29409100	Installation de machines-outils	x 1 € -	3 272 118	4 658 492	
29409200	Entretien et réparation de machines-outils	x 1 € -	18 328 015	16 461 579	
295	AUTRES MACHINES D'USAGE SPÉCIFIQUE	x 1 € -	2 325 136 781	2 589 140 376	2 320 054 138
2951	Machines pour la métallurgie	x 1 € -	76 741 933	76 331 988	76 952 488
29511	Machines pour la métallurgie	x 1 € -	63 229 438		
295112	Parties de machines pour la métallurgie	x 1 € -		62 413 769	58 278 819
29519	Installation, entretien et réparation de machines pour la métallurgie	x 1 € -	13 512 495	13 918 219	18 673 669
29519100	Installation de machines pour la métallurgie	x 1 € -			3 292 984
29519200	Entretien et réparation de machines pour la métallurgie	x 1 € -			15 380 685
2952	Machines pour l'extraction ou la construction	x 1 € -			911 115 312
295240	Matériels pour la préparation des minéraux	x 1 € p/st	49 100 567 1 359	44 914 837 1 157	
29526	Parties de matériels pour l'extraction ou la construction	x 1 € -	187 632 017	230 440 045	
295261	Parties de matériels de havage, forage et abattage	x 1 € -		220 695 276	
29526130	Parties des machines de sondage ou forage des n° 8430.41 et 8430.49	x 1 € -		3 888 088	
29526150	Autres parties de machines des n° 84.25 à 84.30 non décrites ailleurs	x 1 € -	181 355 299	216 807 188	
29526200	Parties des machines et appareils du n° 84.74	x 1 € -		9 744 769	
29529	Installation, entretien et réparation de matériel pour l'extraction ou la construction	x 1 € -	13 298 422	15 262 257	
2953	Machines pour l'industrie agroalimentaire	x 1 € -			178 823 007

(1) Livraisons, y compris le travail à façon fourni à l'étranger.

(2) Classification statistique des produits associée aux activités - CPA (2 à 6 chiffres); liste prodcum (8 chiffres).

PRODCOM - Livraisons par produit

Livraisons (1) en valeur et en quantité suivant la CPA et la liste Prodcom (chiffres provisoires) - suite

Code (2)	Description	Unité	1999	2000	2001
29531	Machines pour l'industrie agroalimentaire	x 1 € -			80 191 582
29531300	Machines et appareils pour la minoterie, le traitement des céréales ou légumes secs, autres que de type fermier	x 1 € p/st	1 877 868 177	2 285 184 179	1 697 737 157
295316	Machines et appareils divers pour l'industrie alimentaire	x 1 € -			61 668 047
29531613	Machines pour boulangerie, pâtisserie ou la bicuiterie, n.c.a. du SH 84	x 1 € p/st			16 707 552 4 321
29531620	Machines, appareils pour confiserie ou pour fabrication du cacao, chocolat n.c.a.	x 1 € p/st	1 933 000 212	2 251 533 302	3 718 192 436
29531640	Machines et appareils pour la brasserie n.c.a.	x 1 € p/st			5 404 332 199
29531650	Machines et appareils pour le travail des viandes n.c.a.	x 1 € p/st			10 900 035 2 421
29531670	Autres machines et appareils n.c.a. du SH 84 pour fabrication industrielle d'aliments ou boisson	x 1 € p/st			16 805 986 2 389
29532	Parties de matériels pour l'industrie agroalimentaire	x 1 € -	18 162 149	16 778 930	17 074 426
29532130	Parties des machines à traire et appareils de laiterie	x 1 € -	9 718 369	9 530 637	10 189 228
295322	Parties de matériels pour les industries alimentaires n.c.a.	x 1 € -	8 443 780	7 248 293	6 885 198
29532230	Parties de machines et appareils du SH 8437	x 1 € -		384 359	295 399
29532250	Parties des machines et appareils du SH 8438	x 1 € -		6 863 934	6 589 799
29539	Installation, entretien et réparation de machines pour l'industrie agroalimentaire	x 1 € -			81 556 999
29539100	Installation de machines pour le traitement des produits alimentaires, des boissons et du tabac	x 1 € -			63 608 030
29539200	Entretien et réparation de machines pour le traitement des produits alimentaires, des boissons et du tabac	x 1 € -			17 948 969
2954	Machines pour les industries textiles	x 1 € -	475 904 834	549 080 522	559 538 938
29541	Machines de filature, tissage et tricotage	x 1 € -	291 818 599	338 993 358	367 375 068
29541170	Machines pour la préparation des matières textiles autres que peigneuses, bancs à broches, cardes_	x 1 € p/st	8 756 950 318	8 500 838 338	9 584 653 323
295412	Métiers à filer	x 1 € p/st	14 758 932 196	19 389 861 334	12 588 548 244
295413	Métiers à tisser	x 1 € p/st	240 765 195 4 768	279 465 349 5 012	317 032 893 5 881

(1) Livraisons, y compris le travail à façon fourni à l'étranger.

(2) Classification statistique des produits associée aux activités - CPA (2 à 6 chiffres); liste prodcom (8 chiffres).

Livraisons (1) en valeur et en quantité suivant la CPA et la liste Prodcom (chiffres provisoires) - suite

Code (2)	Description	Unité	1999	2000	2001
29542	Autres machines pour l'industrie textile et la confection	x 1 € -	47 477 132	53 326 537	46 001 933
295421	Machines pour industries textiles spécialisées	x 1 € -	18 521 760	18 724 526	20 040 367
29542170	Machines à enrouler, dérouler, plier, couper ou denteler les tissus	x 1 € p/st	3 094 058 188	5 787 072 322	5 554 539 247
29542230	Machines à laver le linge, d'une capacité de linge sec > 10 kg	x 1 € p/st	21 554 814 7 436	26 590 492 9 314	
29544	Parties de machines pour les industries textiles	x 1 € -	114 558 031	130 951 916	132 999 225
295441	Parties de machines de filature, tissage ou tricotage	x 1 € -	102 539 769	117 942 837	120 308 098
29544110	Parties et access. des machines du 84.44 et 84.45 et leurs machines auxil. sauf broches, ailettes, anneaux et curseurs	x 1 € -	7 626 061	8 194 172	7 336 037
29544150	Parties et accessoires des métiers à tisser ou de leurs machines ou appareils auxiliaires	x 1 € -	94 913 708	109 748 665	112 972 061
295442	Parties d'autres machines textiles	x 1 € -	12 018 262	13 009 079	12 691 127
29544220	Parties des machines et appareils du n 84.51	x 1 € -	5 342 636	6 226 557	5 426 437
29549200	Entretien et réparation de machines pour les industries du textile, de l'habillement et du cuir	x 1 € -	12 634 342	14 170 685	4 129 128
2955	Machines pour les industries du papier et du carton	x 1 € -	4 899 168	3 708 204	3 902 882
29551	Machines pour les industries du papier et du carton	x 1 € -		3 191 027	
295511	Machines pour l'industrie papetière	x 1 € -			1 572 583
295511	Machines pour l'industrie papetière	x 1 € p/st	2 226 801 120		
29559200	Entretien et réparation de machines pour les industries du papier et du carton	x 1 € -		517 177	
2956	Autres machines spécialisées diverses	x 1 € -	531 934 977	580 837 146	589 721 511
29561	Machines d'imprimerie	x 1 € -	151 118 415	162 882 072	127 370 551
295615	Parties de machines d'imprimerie	x 1 € -	12 937 809	17 643 363	19 700 082
29562	Machines spécialisées n.c.a.	x 1 € -	329 090 076	353 953 134	387 137 885
295624	Moules et modèles	x 1 € -	127 436 744	131 828 338	126 045 001

(1) Livraisons, y compris le travail à façon fourni à l'étranger.

(2) Classification statistique des produits associée aux activités - CPA (2 à 6 chiffres); liste prodcom (8 chiffres).

PRODCOM - Livraisons par produit

Livraisons (1) en valeur et en quantité suivant la CPA et la liste Prodcum (chiffres provisoires) - suite

Code (2)	Description	Unité	1999	2000	2001
29562413	Châssis de fonderie, plaques de fond pour moules, et modèles pour moules autres qu'en bois	x 1 € kg	11 456 720 1 620 551	14 768 456 1 701 511	13 253 216 1 461 023
29562420	Moules pour le moulage par injection ou compression, pour métaux ou carbures métalliques	x 1 € p/st	3 728 148 2 666	4 335 447 2 997	4 263 723 3 084
29562470	Moules pour le moulage par injection ou compression du caoutchouc ou des plastiques	x 1 € p/st	78 942 375 18 787	84 361 557 13 704	84 004 316 20 798
29562480	Moules pour le moulage autrement que par injection ou compression du caoutchouc ou des plastiques	x 1 € p/st	2 856 576 1 192		
295625	Autres machines spécialisées n.c.a.	x 1 € p/st	76 804 079 120 854	81 634 392 249 111	99 650 517 266 118
29562530	Machines pour le travail à chaud du verre ou des ouvrages en verre	x 1 € p/st	12 153 521 398	12 481 385 9 736	21 773 957 14 260
29562563	Machines et appareils pour le traitement des métaux ayant une fonction propre (robots excl.)	x 1 € p/st	12 091 749 38		
29562565	Machines et appareils à mélanger, malaxer, concasser, etc., ayant une fonction propre (robots excl.)	x 1 € p/st	7 960 728 3 401	7 324 624 2 262	5 601 357 471
29562590	Machines et appareils n.c.a. du SH 84	x 1 € p/st	38 297 149 116 031	38 430 446 236 841	51 097 327 251 041
295626	Parties de machines spécialisées n.c.a.	x 1 € -	57 829 202	59 855 598	72 767 839
29562670	Parties des machines et appareils du n 84.79	x 1 € -	46 216 168	46 388 923	58 402 025
29569	Installation, entretien et réparation d'autres machines spécialisées diverses	x 1 € -	51 726 486	64 001 940	75 213 075
29569100	Installation d'autres machines à usage spécifique n.c.a.	x 1 € -	22 209 902	31 161 614	37 439 349
29569200	Entretien et réparation d'autres machines à usage spécifique n.c.a.	x 1 € -	29 516 584	32 840 326	37 773 726
29601	Armes et munitions	x 1 € -	174 624 124	221 689 125	284 497 107
296013	Armes de chasse, de tir ou de défense	x 1 € p/st	5 550 885 6 924	7 191 460 11 988	9 992 149 23 783
296014	Projectiles et munitions	x 1 € -	80 783 894	103 897 108	132 753 469
29601550	Parties et accessoires pour armes de guerre du n° 9301	x 1 € -		12 297 790	20 498 542
297	APPAREILS DOMESTIQUES	x 1 € -	215 987 118	220 108 219	220 369 848
2971	Appareils électroménagers	x 1 € -	113 996 803	121 046 360	129 273 609
29712	Autres appareils électriques domestiques	x 1 € -	78 218 697	82 496 250	86 577 943

(1) Livraisons, y compris le travail à façon fourni à l'étranger.

(2) Classification statistique des produits associée aux activités - CPA (2 à 6 chiffres); liste prodcum (8 chiffres).

Livraisons (1) en valeur et en quantité suivant la CPA et la liste Prodcum (chiffres provisoires) - suite

Code (2)	Description	Unité	1999	2000	2001
29712630	Radiateurs électriques à accumulation	x 1 € p/st	1 947 131 6 393		
29712657	Radiateurs soufflants	x 1 € p/st	256 659 2 726		
29712900	Résistances chauffantes autres que celles du n°85.45	x 1 € kg	837 050 5 761	1 384 192 17 143	1 167 445 11 664
2972	Appareils ménagers non électriques	x 1 € -	101 990 315	99 061 859	91 096 239
29721	Appareils ménagers non électriques	x 1 € p/st	97 880 788 198 956	95 164 355 200 702	
297212	Appareils de chauffage non électriques	x 1 € p/st	63 010 047 139 345	61 986 050 141 020	56 123 791 128 173
29721270	Appareils autres que cuisson à combustibles solides en fonte, fer ou acier	x 1 € p/st	36 388 417 72 710	42 096 264 85 678	42 121 924 91 597
29721300	Générateurs et distributeurs d'air	x 1 € p/st	20 455 120 19 701		15 708 934 15 600
29722000	Parties des appareils de cuisson et de chauffage en fonte, fer ou acier du 73.21	x 1 € -	4 109 527	3 897 504	
300	MACHINES DE BUREAU ET MATÉRIEL INFORMATIQUE	x 1 € -	367 804 629	684 751 904	498 477 677
3001	Machines de bureau	x 1 € -	28 970 301	33 191 073	41 768 206
30012500	Parties et accessoires des appareils du N 9009	x 1 € -			4 951 676
3002	Ordinateurs et équipements informatiques	x 1 € -	338 834 328	651 560 831	456 709 471
30021	Ordinateurs et équipements informatiques	x 1 € -	208 358 244	489 250 626	283 803 738
30021300	Machines comportant, sous une même enveloppe, au moins une unité centrale de traitement, d'entrée et de sortie	x 1 € p/st	30 759 915 22 490		24 462 605 17 549
300216	Unités d'entrée ou de sortie	x 1 € p/st	118 430 991 8 620	114 186 200 11 742	65 338 050 11 174
30021900	Parties et access. des machines du SH 8471, y.c. parties et access. destinés à >= 2 machines des SH 8469 à 8472 (...)	x 1 € -	33 012 133		
30029000	Installation d'ordinateurs et d'autres équipements informatiques	x 1 € -	130 476 084	162 310 205	172 905 733
31	MACHINES ET APPAREILS ÉLECTRIQUES	x 1 € -	3 835 828 208	4 450 469 156	4 222 796 515
3110	Moteurs, génératrices et transformateurs électriques	x 1 € -	619 195 611	622 599 981	614 782 855
311010	Moteurs et génératrices à courant continu	x 1 € -		6 185 727	

(1) Livraisons, y compris le travail à façon fourni à l'étranger.

(2) Classification statistique des produits associée aux activités - CPA (2 à 6 chiffres); liste prodcum (8 chiffres).

PRODCOM - Livraisons par produit

Livraisons (1) en valeur et en quantité suivant la CPA et la liste Prodcum (chiffres provisoires) - suite

Code (2)	Description	Unité	1999	2000	2001
31102	Moteurs et génératrices à courant alternatif	x 1 € -	53 886 748	43 067 732	
311024	Moteurs à courant alternatif de moyenne puissance	x 1 € p/st	753 300 2 957		
31103	Groupes électrogènes et convertisseurs rotatifs	x 1 € p/st	18 645 691 3 219	37 758 901 7 174	40 563 491 6 243
311031	Groupes électrogènes à moteur diesel	x 1 € p/st	14 011 510 1 240	23 233 352 1 335	23 930 932 1 250
31103113	Groupes électrogènes (diesel, semi-diesel), puissance <= 7,5 kVA	x 1 € p/st			937 788 662
31103115	Groupes électrogènes (diesel, semi-diesel), 7,5 kVA < puissance <= 75 kVA	x 1 € p/st	3 586 173 417	4 348 081 458	
31103130	Groupes électrogènes (diesel, semi-diesel) 75 kVA < puissance <= 375 kVA	x 1 € p/st	2 693 934 72		2 571 146 64
311032	Groupes électrogènes à moteur à explosion	x 1 € p/st	4 634 181 1 979	14 525 549 5 839	16 632 559 4 993
31104	Transformateurs électriques	x 1 € p/st	166 147 867 2 401 059	154 772 091 2 457 827	168 371 100 2 406 467
311042	Transformateurs sans diélectrique liquide, de faible puissance	x 1 € p/st	50 073 537 2 384 040	45 255 402 2 445 177	49 240 505 2 389 000
31104235	Transformateurs d'une puissance <= 1 kVA autres que de mesure	x 1 € p/st	2 739 188 592 176	2 905 517 410 746	3 435 619 380 181
311050	Réactances électriques	x 1 € p/st	221 537 283 49 776 366	236 630 117 38 651 730	234 470 710 33 314 275
31105035	Redresseurs	x 1 € p/st	5 234 966 13 769	4 529 736 11 586	4 896 457 10 002
31105070	Autres convertisseurs statiques	x 1 € p/st			62 445 169 250 037
31106	Parties de matériels électriques	x 1 € -		34 232 533	
311062	Parties de transformateurs et réactances	x 1 € -			14 246 038
31109	Installation, entretien et réparation de machines et matériels électriques	x 1 € -	100 034 129	109 952 880	103 499 639
31109100	Installation de moteurs, génératrices et transformateurs électriques	x 1 € -	54 364 960	48 632 846	45 371 174
31109200	Entretien et réparation de moteurs, génératrices et transformateurs électriques	x 1 € -	45 669 169	61 320 034	58 128 465
3120	Matériel de distribution et de commande électrique	x 1 € -	855 857 974	956 323 836	962 693 762
31202	Matériel de distribution et de commande électrique pour basse tension	x 1 € -	383 791 761	407 544 978	373 748 206

(1) Livraisons, y compris le travail à façon fourni à l'étranger.

(2) Classification statistique des produits associée aux activités - CPA (2 à 6 chiffres); liste prodcum (8 chiffres).

Livraisons (1) en valeur et en quantité suivant la CPA et la liste Prodcum (chiffres provisoires) - suite

Code (2)	Description	Unité	1999	2000	2001
312022	Disjoncteurs pour basse tension	x 1 € p/st		26 147 879 3 858 912	
31202230	Disjoncteurs pour tension <= 1000 V, intensité <= 63 A	x 1 € p/st	47 242 068 11 428 638		23 380 561 3 140 371
31202500	Autres interrupteurs, sectionneurs, commutateurs, pour tension <= 1000 V	x 1 € p/st	49 486 751 37 564 272	54 661 492 40 123 376	62 734 745 61 775 409
312027	Autres matériels électriques pour basse tension	x 1 € p/st	228 169 872 3 775 988 623	282 833 719 5 561 957 318	238 159 284 4 771 732 744
31202760	Canalisations et éléments préfabriqués pour canalisations électriques, tension <= 1000 V	x 1 € p/st	14 988 117 6 941 995	11 517 153 1 438 531	
31202770	Connexions et éléments de contact pour fils et câbles, tension <= 1000 V	x 1 € p/st	67 366 103 1 202 471 816	98 822 978 1 785 937 470	68 167 043 601 768 656
312031	Armoires de commande électrique pour basse tension	x 1 € p/st	110 227 574 3 354 604	113 496 562 3 473 436	116 601 480 10 249 479
31203130	Armoires de commande numérique avec automate incorporé, tension <= 1000 V	x 1 € p/st	7 804 858 607	12 001 842 934	9 442 250 8 004
31203150	Automates programmables industriels, tension <= 1000 V	x 1 € p/st	6 441 682 717	6 954 222 596	7 675 302 578
31203170	Autres supports pour commande ou distribution électrique, tension <= 1000 V	x 1 € p/st	95 981 034 3 353 280	94 540 498 3 471 906	99 483 928 10 240 897
31203203	Tableaux de commande et similaires : 1000 V < tension <= 72.5 kV	x 1 € p/st	30 498 576 49 766 741	32 576 127 49 309 748	33 385 979 38 559 882
312040	Parties de matériel de distribution et de commande électrique	x 1 € -	121 470 580	136 179 131	137 380 124
31204030	Armoires, coffrets, tableaux et autres supports du N° 8537, non équipés	x 1 € p/st	64 670 147 12 112 509	54 416 201 9 189 823	64 967 278 10 576 542
31204090	Autres parties reconnaissables des appareils des N° 8535, 8536, 8537	x 1 € -	56 800 433	81 762 930	72 412 846
31209	Installation, entretien et réparation de matériel de distribution et de commande électrique	x 1 € -	192 152 784	247 064 111	277 687 200
31209100	Installation de matériels de distribution et de commande électrique	x 1 € -	187 986 060	241 355 075	271 981 520
31209200	Entretien et réparation de matériels de distribution et de commande électrique	x 1 € -	4 166 724	5 709 036	5 705 680
31301	Fils et câbles isolés	x 1 € kg	405 464 913 131 637 423	540 030 899 151 744 483	479 947 938 131 360 172
313013	Fils et câbles électriques pour basse tension	x 1 € kg	273 756 277 104 833 861	342 125 954 119 158 327	299 704 285 100 576 314
31301370	Conducteurs électriques, munis ou non de connecteurs, pour une tension > 80 V mais <= 1000 V	x 1 € kg	211 340 327 87 667 085	264 047 640 99 613 649	226 094 979 83 592 964
31301400	Conducteurs électriques pour une tension > 1 kV	x 1 € kg	51 392 461 19 441 994	71 482 843 20 542 020	

(1) Livraisons, y compris le travail à façon fourni à l'étranger.

(2) Classification statistique des produits associée aux activités - CPA (2 à 6 chiffres); liste prodcum (8 chiffres).

PRODCOM - Livraisons par produit

Livraisons (1) en valeur et en quantité suivant la CPA et la liste Prodcom (chiffres provisoires) - suite

Code (2)	Description	Unité	1999	2000	2001
3140	Accumulateurs et piles électriques	x 1 € -	434 593 940	454 233 050	362 506 469
3150	Lampes et appareils d'éclairage	x 1 € -	530 607 763	671 309 285	673 841 421
31501	Lampes électriques	x 1 € -		289 113 900	303 331 618
31501	Lampes électriques	x 1 € p/st	200 830 909 71 493 041		
31502	Appareils d'éclairage	x 1 € p/st	153 063 203 5 734 795	176 267 618 6 208 059	173 214 706 5 555 886
31502400	Lampes-réclames, enseignes lumineuses et similaires	x 1 € p/st	53 126 185 124 307	59 298 447 145 733	61 979 721 148 700
31503430	Autres appareils d'éclairage électrique à l'exclusion des projecteurs	x 1 € p/st	100 456 192 2 766 601	121 500 051 4 635 284	112 057 279 4 476 692
31504250	Parties (excl. verre et plastique) des appareils du SH 9405	x 1 € -	9 692 575	8 964 414	7 652 700
316	AUTRES MATÉRIELS ÉLECTRIQUES	x 1 € -	990 108 007	1 205 972 105	1 129 024 070
3161	Matériels électriques pour moteurs et véhicules	x 1 € -	379 530 962	409 628 901	400 823 351
316123	Equipements électriques divers pour véhicules	x 1 € kg	91 176 827 8 347 791	106 953 109 9 718 286	114 499 114 10 879 031
3162	Matériels électriques divers, sauf pour moteurs et véhicules	x 1 € -	610 577 045	796 343 204	728 200 719
31621	Matériels électriques divers, sauf pour moteurs et véhicules	x 1 € -	494 557 906	648 051 732	594 380 939
316211	Appareils électriques de signalisation	x 1 € -	140 617 083	177 019 509	167 128 023
31621130	Autres appareils électriques de signalisation, sécurité, contrôle	x 1 € kg	78 117 296 1 048 070	83 730 819 1 089 137	72 617 412 932 749
31621157	Avertisseurs électriques de protection contre le vol, l'incendie (pour maisons,...)	x 1 € p/st	18 483 212 85 112		
31621390	Autres machines et appareils du SH 85 n.c.a.	x 1 € kg	13 550 378 1 384 868	14 991 504 2 124 749	19 709 836 2 838 574
316215	Electrodes en carbone	x 1 € kg	17 046 075 3 283 203	20 629 514 13 775 733	19 122 766 11 783 226
316216	Parties d'appareils électriques de signalisation ou spécialisés	x 1 € -	5 980 009	9 056 118	13 975 477
31621690	Parties électriques de machines ou appareils n.c.a. du SH 85	x 1 € -		856 125	
31629	Installation, entretien et réparation de matériels électriques divers	x 1 € -	116 019 139	148 291 472	133 819 780

(1) Livraisons, y compris le travail à façon fourni à l'étranger.

(2) Classification statistique des produits associée aux activités - CPA (2 à 6 chiffres); liste prodcom (8 chiffres).

Livraisons (1) en valeur et en quantité suivant la CPA et la liste Prodcum (chiffres provisoires) - suite

Code (2)	Description	Unité	1999	2000	2001
31629100	Installation d'autres mat. électriques, à l'excl. des appareils électriques de signalisation pour voies routières, etc.	x 1 € -	111 431 647	138 967 768	128 913 687
31629200	Entretien et réparation d'autres matériels électriques n.c.a.	x 1 € -	4 587 492	9 323 704	4 906 093
32	EQUIPEMENTS DE RADIO, TÉLÉVISION ET COMMUNICATION	x 1 € -	2 567 904 557	3 510 204 670	3 127 436 425
3210	Composants électroniques	x 1 € -	573 296 946	1 039 780 004	746 083 081
321030	Circuits imprimés	x 1 € p/st	124 619 383 87 494 577	156 783 833 100 861 838	153 387 214 69 061 823
32103050	Circuits imprimés multiples ne comportant que des éléments conducteurs et des contacts	x 1 € p/st	40 611 772 2 731 701	60 314 657 3 419 846	55 038 656 2 616 981
32103070	Circuits imprimés autres que multiples ne comportant que des éléments conducteurs et des contacts	x 1 € p/st	52 540 407 15 119 550	57 835 054 15 358 990	72 036 328 17 830 962
32103090	Autres circuits imprimés comportant d'autres éléments passifs	x 1 € p/st	31 467 204 69 643 326	38 634 122 82 083 002	26 312 230 48 613 880
32106099	Micro-assemblages électroniques	x 1 € p/st	45 874 520 8 961 555	95 692 683 80 558 374	98 967 818 91 560 936
322011	Matériel de radiocommunication, de radiodiffusion et de télévision	x 1 € p/st	13 498 894 83 986	11 583 478 109 905	
32202050	Autres appareils pour le télécommunication par courant porteur	x 1 € p/st	45 319 202 790 125	41 601 931 806 842	44 652 702 659 294
32202060	Autres appareils électriques pour la téléphonie et la télégraphie	x 1 € p/st	128 029 542 3 217 904		
323020	Récepteurs de télévision	x 1 € p/st	383 710 854 329 927		
32305	Parties et accessoires d'appareils de réception, enregistrement ou reproduction du son et de l'image	x 1 € -	255 003 506	216 095 441	121 644 819
32305280	Autres parties des appareils des N 8525 à 8528 (y compris meubles et coffrets)	x 1 € -			84 167 486
33	INSTRUMENTS MÉDICAUX, DE PRÉCISION, D'OPTIQUE ET D'HORLOGERIE	x 1 € -	734 037 109	792 377 719	829 221 390
3310	Matériel médicochirurgical et d'orthopédie	x 1 € -	187 296 860	164 883 837	181 461 201
33101	Matériel de radiologie et médicochirurgical	x 1 € -	139 828 307	136 603 255	152 038 708
331011	Matériel de radiologie industrielle ou médicale	x 1 € -		8 538 842	9 491 768
331012	Appareils d'électrodiagnostic et de traitement	x 1 € p/st	10 934 587 9 829	13 435 314 11 822	
33101230	Appareils d'électrodiagnostic (électrocardiographes excl.)	x 1 € p/st			1 299 731 2 905

(1) Livraisons, y compris le travail à façon fourni à l'étranger.

(2) Classification statistique des produits associée aux activités - CPA (2 à 6 chiffres); liste prodcum (8 chiffres).

PRODCOM - Livraisons par produit

Livraisons (1) en valeur et en quantité suivant la CPA et la liste Prodcom (chiffres provisoires) - suite

Code (2)	Description	Unité	1999	2000	2001
331015	Appareils médicaux divers	x 1 € p/st	47 542 561 1 460 809 138	51 623 828 1 485 714 797	59 602 059 1 520 272 816
331016	Appareils de mécanothérapie et de thérapie respiratoire	x 1 € p/st	5 757 920 56 481		
33101653	Appareils de mécanothérapie, massage, psychotechnique	x 1 € p/st			9 776 195 303 558
331017	Orthèses et prothèses mécaniques	x 1 € -	51 432 699	53 886 369	59 114 056
33101739	Appareils d'orthopédie ou pour fractures autres que prothèses articulaires	x 1 € -	31 245 791	31 712 371	34 336 311
33101759	Articles et appareils de prothèse dentaire autres que les dents artificielles	x 1 € -	14 345 075	15 330 182	16 795 918
33102050	Mobilier pour médecine, chirurgie, art dentaire ou art vétérinaire autres que les fauteuils du 94.02.10	x 1 € p/st		27 407 502 224 454	
33109	Installation, entretien et réparation de matériel médicochirurgical	x 1 € -		873 080	
3320	Instruments de mesure et de contrôle	x 1 € -	378 041 317	399 856 738	475 621 454
332020	Matériel de radiodétection, radionavigation et radiosondage	x 1 € p/st			47 083 677 153 125
332033	Instruments de mesure de longueurs	x 1 € -		254 761	
332033	Instruments de mesure de longueurs	x 1 € p/st	55 479 1 156		
33205	Instruments de mesure de grandeurs physiques ou chimiques	x 1 € p/st	62 406 164 17 855 967	66 597 969 20 932 498	77 141 834 20 063 572
332053	Instruments pour analyses et essais physiques ou chimiques	x 1 € p/st	6 039 432 14 760	6 848 040 9 730	7 370 860 8 362
33206	Appareils de contrôle et de mesure divers	x 1 € -	32 888 031	41 561 904	47 654 354
332063	Compteurs d'eau, de gaz et d'électricité	x 1 € p/st	17 126 568 506 821		17 941 827 552 757
332065	Autres instruments de mesure ou de contrôle	x 1 € -	15 761 463		29 712 527
33206540	Autres instruments et appareils optiques de mesure ou de contrôle	x 1 € p/st	1 523 629 1 372		
33206570	Autres instruments, appareils, machines électroniques pour mesurer ou contrôler des grandeurs autres que géométriques	x 1 € p/st	4 740 690 3 075	5 886 435 3 525	9 779 360 6 814
332070	Appareils pour le contrôle automatique	x 1 € p/st	15 530 101 140 599	16 113 424 148 071	15 540 046 139 087
33208	Parties et accessoires d'instruments de mesure	x 1 € -	49 249 921	70 756 892	80 774 948

(1) Livraisons, y compris le travail à façon fourni à l'étranger.

(2) Classification statistique des produits associée aux activités - CPA (2 à 6 chiffres); liste prodcom (8 chiffres).

Livraisons (1) en valeur et en quantité suivant la CPA et la liste Prodcum (chiffres provisoires) - suite

Code (2)	Description	Unité	1999	2000	2001
33208170	Parties et accessoires des instruments du N 9031	x 1 € -	2 899 712	15 989 544	
33208190	Parties et accessoires ndca du présent chapitre pour produits du chapitre 90	x 1 € -			112 717
33209	Installation, entretien d'instruments de mesures et de contrôle	x 1 € -	129 699 653	119 310 668	142 038 809
33209100	Installation d'instruments et d'appareils pour la mesure, la vérification, le contrôle, la	x 1 € -	101 888 055	87 946 267	105 074 614
33209200	Entretien et réparation d'instruments et d'appareils pour la mesure, la vérification, le contrôle, la navigation etc.	x 1 € -	27 811 598	31 364 401	36 964 195
33301000	Conception et montage d'équipement de conduite de processus industriel et de production automatisée	x 1 € -	102 277 412	163 713 770	108 018 638
3340	Matériels optique et photographique	x 1 € -	53 572 353	53 320 565	55 918 291
33401	Lunettes, verres et montures	x 1 € -			27 238 697
334023	Dispositifs optiques	x 1 € -	7 307 829	8 579 710	
3350	Montres, pendules et horloges	x 1 € -	12 849 167	10 602 809	8 201 806
33501	Montres et autres compteurs de temps	x 1 € p/st		9 735 431 12 422	7 583 607 10 109
335014	Réveils, pendules et horloges	x 1 € p/st	7 348 285 16 110		
34	PRODUITS DE L'INDUSTRIE AUTOMOBILE	x 1 € -	13 337 540 890	13 824 719 289	16 651 365 697
3410	Véhicules automobiles	x 1 € p/st	10 516 674 537 1 022 501	10 825 608 439 1 035 373	13 222 276 048 1 186 911
34102	Voitures particulières	x 1 € p/st	8 217 478 230 935 869	7 823 619 519 923 054	10 305 157 182 1 070 911
34102230	Voitures particulières à moteurs à étincelles, d'une cylindrée > 1500 cm3 (y.c. caravanes automotrices > 3000 cm3)	x 1 € p/st	5 427 533 213 570 329	4 730 527 837 519 870	5 912 518 690 596 069
341030	Autobus et autocars	x 1 € p/st	427 942 485 2 928	447 699 172 2 110	449 104 067 4 438
34104	Véhicules utilitaires pour le transport des marchandises	x 1 € p/st	1 830 933 046 83 479	2 525 876 465 109 925	2 448 878 993 111 325
341054	Véhicules utilitaires à usages spéciaux	x 1 € p/st	40 320 776 225	28 413 283 284	19 135 806 237
3420	Carrosseries et remorques	x 1 € -	880 920 274	932 554 890	977 662 840
342010	Carrosseries automobiles	x 1 € p/st	397 165 911 66 641	457 669 570 69 752	506 124 306 72 481

(1) Livraisons, y compris le travail à façon fourni à l'étranger.

(2) Classification statistique des produits associée aux activités - CPA (2 à 6 chiffres); liste prodcum (8 chiffres).

PRODCOM - Livraisons par produit

Livraisons (1) en valeur et en quantité suivant la CPA et la liste Prodcum (chiffres provisoires) - suite

Code (2)	Description	Unité	1999	2000	2001
34202	Remorques et caravanes	x 1 € p/st	408 475 610 31 229	397 409 119 30 256	398 330 133 27 692
34202300	Remorques et semi-remorques autres que pour l'habitation ou le camping	x 1 € p/st	340 959 795 14 305	323 976 549 13 985	329 055 034 13 150
342030	Parties de remorques et semi-remorques	x 1 € -	75 278 753	77 476 201	73 208 401
34203050	Carrosseries de remorques et semi-remorques	x 1 € p/st	32 810 503 3 034	35 215 424 3 222	32 698 404 2 996
34203070	Essieux de remorques et semi-remorques	x 1 € p/st	46 903 220	45 439 209	56 001 269
3430	Equipements pour automobiles	x 1 € -	1 939 946 079	2 066 555 960	2 451 426 809
34301	Equipements pour moteurs à combustion interne	x 1 € -	50 120 063	32 329 811	13 847 470
343020	Autres équipements mécaniques pour automobiles	x 1 € -	1 739 158 202	1 878 449 938	2 298 774 513
34302010	Pare-chocs et leurs parties(pare-chocs en plastique incl.)	x 1 € kg	143 352 937 15 348 330	172 761 035 19 183 612	189 894 314 23 171 406
34302025	Freins et servo-freins, et leurs parties autres que les garnitures de freins montées	x 1 € kg		50 800 675 3 013 032	54 983 067 2 875 550
34302035	Ponts avec différentiel, même pourvus d'autres organes de transmission	x 1 € p/st	129 647 649 72 521	149 047 874 103 140	164 664 222 185 397
34302070	Autres parties et accessoires des véhicules des SH 8701 à 8705	x 1 € -	1 022 021 999	1 091 035 492	
34302090	Autres parties et accessoires des véhicules des SH 8701 à 8705	x 1 € -			1 128 879 388
343030	Equipements pour carrosserie automobile	x 1 € -			138 804 826
34303090	Parties et access. de carrosseries automobiles (cabines incl.), autres que les pare-chocs et les ceintures de sécurité	x 1 € -	150 667 814	155 776 211	
35	AUTRES MATÉRIELS DE TRANSPORT	x 1 € -	1 380 004 669	1 368 762 721	1 637 930 173
3511	Produits de la construction navale	x 1 € -		83 881 953	
351213	Bateaux de plaisance à moteur	x 1 € p/st			2 267 581 679
3520	Matériel ferroviaire roulant	x 1 € -		129 714 378	
352040	Pièces et parties de matériel ferroviaire roulant	x 1 € -	27 955 277		26 947 520
35204030	Parties de véhicules pour voies ferrés ou similaires	x 1 € -	25 641 984		

(1) Livraisons, y compris le travail à façon fourni à l'étranger.

(2) Classification statistique des produits associée aux activités - CPA (2 à 6 chiffres); liste prodcum (8 chiffres).

Livraisons (1) en valeur et en quantité suivant la CPA et la liste Prodcum (chiffres provisoires) - suite

Code (2)	Description	Unité	1999	2000	2001
35209100	Entretien et réparation de matériel ferroviaire roulant	x 1 € -	15 903 361		15 155 875
3530	Produits de la construction aéronautique et spatiale	x 1 € -	959 390 674	1 074 566 879	1 163 711 019
35305090	Autres parties de véhicules aériens	x 1 € -	286 942 881	352 215 119	392 090 051
35309	Entretien et réparation d'aéronefs	x 1 € -	407 432 497	419 647 702	444 737 072
354	MOTOCYCLES ET BICYCLETTES	x 1 € -	65 820 255	66 697 537	78 175 849
35421050	Bicyclettes et autres cycles avec roulements à billes	x 1 € p/st	33 304 056 209 625	32 317 579 186 651	41 930 811 242 498
35422019	Parties de cycles n.c.a.	x 1 € -	3 121 179	3 827 599	4 456 704
36	MEUBLES ET PRODUITS DES INDUSTRIES DIVERSES	x 1 € -	2 747 503 091	3 069 539 654	3 151 257 745
361	MEUBLES	x 1 € -	2 167 926 600	2 343 923 586	2 533 776 674
36111	Sièges	x 1 € -	978 272 432	1 126 816 161	1 303 604 162
361111	Sièges fonctionnels	x 1 € p/st	529 422 480 4 507 784	636 677 282 5 328 947	768 688 522 6 810 363
36111130	Sièges des types utilisés pour véhicules automobiles	x 1 € p/st	462 036 122 3 158 460	566 640 675 3 882 991	704 549 847 5 650 331
36111155	Sièges pivotants, ajustables en hauteur, rembourrés, avec dossiers, et équipés de roulettes ou de patins	x 1 € p/st	16 270 786 73 195	18 287 333 88 136	19 229 400 83 438
36111170	Sièges, avec bâti en métal, rembourrés	x 1 € p/st	44 299 193 1 136 259	46 353 419 1 218 019	39 928 099 940 740
361112	Sièges d'ameublement d'intérieur	x 1 € p/st	319 663 470 1 223 498	349 583 599 1 320 693	369 235 722 1 391 515
36111250	Sièges, avec bâti en bois, rembourrés	x 1 € p/st	283 572 157 836 454	310 527 788 905 582	328 016 712 943 067
36111290	Sièges, avec bâti en bois, non rembourrés	x 1 € p/st	32 805 564 370 674	32 202 364 371 655	33 404 165 391 757
36111300	Autres sièges du SH 9401	x 1 € p/st	36 012 509 450 208	39 702 798 783 340	37 030 063 869 813
361114	Parties de sièges	x 1 € -	93 173 973	100 852 482	128 649 855
36111410	Parties des sièges du SH 9401 : bois	x 1 € -	11 990 850	13 067 611	12 918 470
36111430	Parties des sièges du SH 9401 du genre de ceux utilisés pour les avions et autres parties de sièges	x 1 € -	81 183 123	87 784 871	115 731 385

(1) Livraisons, y compris le travail à façon fourni à l'étranger.

(2) Classification statistique des produits associée aux activités - CPA (2 à 6 chiffres); liste prodcum (8 chiffres).

PRODCOM - Livraisons par produit

Livraisons (1) en valeur et en quantité suivant la CPA et la liste Prodcom (chiffres provisoires) - suite

Code (2)	Description	Unité	1999	2000	2001
36121	Meubles de bureau et de magasin	x 1 € p/st	153 374 571 917 746	169 254 772 1 100 204	177 041 303 1 040 919
361211	Mobilier métallique de bureau et de magasin	x 1 € p/st	79 913 222 620 576	84 720 609 783 502	95 557 117 747 507
36121130	Bureaux métalliques, hauteur <= 80 cm	x 1 € p/st	16 474 014 61 931	16 655 219 60 900	16 119 717 60 149
36121173	Armoires à portes, à volets ou à clapets, hauteur > 80 cm	x 1 € p/st	29 432 892 250 933	32 242 915 268 383	36 618 610 295 723
36121190	Meubles métalliques de bureau, autres qu'armoires, classeurs et fichiers, hauteur > 80 cm	x 1 € p/st	19 207 960 125 155	20 026 134 300 155	29 016 568 308 296
361212	Mobilier de bureau en bois	x 1 € p/st	36 121 374 288 965	40 350 293 307 496	40 006 131 285 302
36121230	Bureaux en bois, hauteur <= 80 cm	x 1 € p/st	13 808 688 151 806	12 951 064 140 319	12 520 681 125 421
36121250	Meubles en bois pour bureau, autres que les bureaux, hauteur <= 80 cm	x 1 € p/st	3 848 725 39 610	5 376 081 49 543	6 351 174 49 191
36121270	Armoires, classeurs, fichiers en bois pour bureaux, hauteur > 80 cm	x 1 € p/st	8 890 216 76 230	11 238 203 96 902	9 739 211 90 336
36121290	Meubles en bois des types utilisés dans les bureaux, autres, hauteur > 80 cm	x 1 € p/st	9 573 745 21 319	10 784 945 20 732	11 395 065 20 354
36121300	Meubles en bois des types utilisés dans les magasins	x 1 € p/st	37 339 975 8 205	44 183 870 9 206	41 478 055 8 110
361310	Meubles de cuisine	x 1 € p/st	135 860 728 1 805 735	136 138 597 1 642 454	143 342 624 1 231 538
36131050	Meubles en bois des types utilisés dans les cuisines : par éléments	x 1 € p/st	128 566 498 1 751 234	133 982 448 1 639 370	141 333 663 1 229 404
36131090	Meubles en bois des types utilisés dans les cuisines : autres que par éléments	x 1 € p/st	7 294 230 54 501	2 156 149 3 084	2 008 961 2 134
36141	Meubles divers et parties de meubles	x 1 € -	669 215 082	668 118 448	655 335 108
36141100	Meubles en métal autres que pour bureaux	x 1 € kg	95 238 539 56 163 011	97 101 137 57 048 271	94 780 924 54 348 339
361412	Meubles meublants en bois	x 1 € p/st	331 670 211 2 298 332	336 634 282 2 467 234	331 914 774 2 476 224
36141230	Meubles en bois des types utilisés dans les chambres à coucher	x 1 € p/st	128 269 202 1 066 273	133 742 968 1 230 376	133 969 276 1 248 482
36141250	Meubles en bois des types utilisés dans les salles à manger et de séjour	x 1 € p/st	203 401 009 1 232 059	202 891 314 1 236 858	197 945 498 1 227 742
36141300	Meubles en bois autres (meubles des bureaux,..., chambres à coucher, salles à manger et de séjour, magasins excl.)	x 1 € p/st	116 348 608 1 243 946	100 678 916 867 895	97 275 131 812 121
361414	Meubles en matières plastiques	x 1 € p/st	20 776 342 979 800	22 223 617 1 058 602	19 765 039 1 210 150

(1) Livraisons, y compris le travail à façon fourni à l'étranger.

(2) Classification statistique des produits associée aux activités - CPA (2 à 6 chiffres); liste prodcom (8 chiffres).

Livraisons (1) en valeur et en quantité suivant la CPA et la liste Prodcom (chiffres provisoires) - suite

Code (2)	Description	Unité	1999	2000	2001
36141430	Meubles en matières plastiques	x 1 € p/st	19 545 343 962 607	21 257 114 1 049 365	18 873 874 1 200 961
36141450	Meubles en autres matières, y compris rotin, osier, bambou et similaires	x 1 € p/st	1 230 999 17 193	966 503 9 237	891 165 9 189
361415	Parties de meubles	x 1 € -	105 181 382	111 480 496	111 599 240
36141530	Parties des meubles du N 94.03 en métal	x 1 € -	5 225 719	4 582 628	5 887 025
36141550	Parties des meubles du N 94.03 en bois	x 1 € -	85 341 122	90 440 927	87 133 692
36141590	Parties des meubles du N 94.03 en autres matières	x 1 € -	14 614 541	16 456 941	18 578 523
36151	Sommiers et matelas	x 1 € p/st	231 203 787 5 927 189	243 595 608 5 939 533	254 453 477 5 807 051
36151100	Sommiers	x 1 € p/st	34 877 439 1 456 233	36 318 375 1 380 702	32 830 176 1 317 196
361512	Matelas	x 1 € p/st	196 326 348 4 470 956	207 277 233 4 558 831	221 623 301 4 489 855
36151230	Matelas, recouverts ou non, en caoutchouc alvéolaire	x 1 € p/st	79 927 830 2 246 477	83 152 800 1 966 190	91 327 018 2 065 200
36151250	Matelas, recouverts ou non, en matières plastiques alvéolaires	x 1 € p/st	75 620 114 1 655 857	83 606 817 2 042 034	87 694 161 1 872 764
36151270	Matelas, à ressorts métalliques	x 1 € p/st	38 434 547 515 016	37 858 183 496 171	39 603 837 495 251
36151290	Matelas, autres qu'à ressorts métalliques et autres qu'en caoutchouc et matières plastiques alvéolaires	x 1 € p/st	2 343 857 53 606	2 659 433 54 436	2 998 285 56 640
362	MONNAIES ET BIJOUX	x 1 € -	380 356 606	496 274 311	404 853 780
36221130	Diamants non industriels taillés ou autrement travaillés non montés, ni sertis	x 1 € c/k	328 600 838 1 474 105	430 984 189 1 527 775	359 136 747 1 327 026
362213	Articles de bijouterie, joaillerie et orfèvrerie	x 1 € -	28 003 604	29 752 504	28 052 318
36221330	Bijouterie, joaillerie et parties en métaux précieux, même plaqués ou doublés de métaux précieux	x 1 € -	25 672 847		
36221353	Articles d'orfèvrerie et leurs parties en métaux précieux autres que l'argent massif même revêtu plaqué ou doublé	x 1 € -	2 330 757		
3630	Instruments de musique	x 1 € -	283 174	2 157 617	1 535 397
36301	Instruments de musique	x 1 € -		417 874	
36309000	Services de réparation et d'entretien d'instruments de musique	x 1 € -		1 739 743	

(1) Livraisons, y compris le travail à façon fourni à l'étranger.

(2) Classification statistique des produits associée aux activités - CPA (2 à 6 chiffres); liste prodcom (8 chiffres).

PRODCOM - Livraisons par produit

Livraisons (1) en valeur et en quantité suivant la CPA et la liste Prodcom (chiffres provisoires) - suite et fin

Code (2)	Description	Unité	1999	2000	2001
36401	Articles de sport	x 1 € -	11 026 487	10 392 890	10 033 029
36401490	Autres articles et matériel de sport n.c.a. du SH 9506	x 1 € -	6 823 272		
3650	Jeux et jouets	x 1 € -	82 523 996	109 531 265	93 644 838
365033	Autres jouets	x 1 € -		378 635	
36504	Jeux de société et divertissements	x 1 € -		109 152 630	
366	PRODUITS DES AUTRES INDUSTRIES DIVERSES	x 1 € -	105 386 228	107 259 985	107 414 027
36621	Articles de brosse	x 1 € p/st	27 301 258 23 185 685	27 187 409 20 832 172	27 223 571 22 433 776
366211	Brosserie de nettoyage	x 1 € p/st	21 567 139 19 397 097	23 171 658 18 112 444	24 485 247 20 319 481
366213	Brosserie industrielle	x 1 € p/st		4 015 751 2 719 728	2 738 324 2 114 295
36621330	Brosses et pinceaux à peindre, à badigeonner, à vernir ou similaire	x 1 € p/st	3 483 818 2 740 146	3 037 091 2 141 367	
3663	Articles manufacturés divers	x 1 € -	78 084 970	80 072 576	80 190 456
36632	Articles d'écriture et de bureau	x 1 € p/st	1 366 100 581 432		
36632530	Dateurs, cachets, numéroteurs, composteurs et similaires, à main	x 1 € p/st			1 425 188 508 974
36633	Parapluies, boutons et fermetures à glissière	x 1 € -	32 674 691	34 356 287	32 185 644
366333	Boutons et fermetures à glissière	x 1 € -	19 865 068	21 625 861	22 479 554
36637	Articles divers n.c.a.	x 1 € -	41 510 791	41 910 123	45 159 862
366377	Articles divers divers	x 1 € kg	7 982 023 696 756	7 508 397 647 477	6 708 756 685 403
	Total	x 1 € -	104 096 297 284	116 008 166 108	118 747 641 950

(1) Livraisons, y compris le travail à façon fourni à l'étranger.

(2) Classification statistique des produits associée aux activités - CPA (2 à 6 chiffres); liste prodcom (8 chiffres).

PRODCOM - Taux de couverture

Taux de couverture de la valeur de la production industrielle suivant l'activité principale de l'établissement

Code		
NACE	Activité	2001
14	Autres industries extractives	93
14.1	- Extraction de pierres	87
14.2	- Extraction de sables et d'argiles	95
14.A	- Extractions minérales n.d.a. (14.A = 14.3 + 14.5)	98
1C	Industries alimentaires (1C= 15 sauf abattoirs et laiteries)	93
15.B	- Industrie des viandes (15B= 15.1 sauf l'abattage)	95
15.2	- Industrie du poisson	95
15.3	- Transformation et conservation de fruits et légumes	99
15.4	- Industrie des corps gras	100
15.C	- Glaces de consommation (15.C = 15.52)	90
15.6	- Travail des grains et fabrication de produits amylacés	96
15.7	- Fabrication d'aliments pour animaux	95
15.8	- Autres industries alimentaires	82
15.9	- Industrie des boissons	99
16	Industrie du tabac	99
16.0	- Industrie du tabac	99
17	Industrie textile	95
17.1	- Filature	88
17.2	- Tissage	97
17.3	- Ennoblement textile	93
17.4	- Fabrication d'articles confectionnés en textile, sauf habillement	83

Taux de couverture de la valeur de la production industrielle suivant l'activité principale de l'établissement - suite

Code NACE	Activité	2001
17.5	- Autres industries textiles	97
17.6	- Fabrication d'étoffes à mailles	98
17.7	- Fabrication d'articles à mailles	92
18	Industrie de l'habillement et des fourrures	89
18.1	- Fabrication de vêtements en cuir	75
18.2	- Fabrication d'autres vêtements	90
18.3	- Industrie des fourrures	74
19	Industrie du cuir et de la chaussure	84
19.A	- Apprêt et tannage des cuirs et fabrication d'articles de voyage et de maroquinerie (19.A = 19.1 + 19.2)	86
19.3	- Fabrication de chaussures	72
20	Travail du bois et fabrication d'articles en bois, liège, vannerie ou sparterie	87
20.1	- Sciage et rabotage du bois, imprégnation du bois	77
20.2	- Fabrication de panneaux de bois	98
20.3	- Fabrication de charpentes et de menuiseries	86
20.4	- Fabrication d'emballages en bois	85
20.5	- Fabrication d'objets divers en bois, liège, vannerie ou sparterie	58
21	Industrie du papier et du carton	98
21.1	- Fabrication de pâte à papier, de papier et de carton	99
21.2	- Fabrication d'articles en papier ou en carton	96
22	Edition, imprimerie, reproduction	83
22.A	- Édition et reproduction des enregistrements (22.A = 22.1 + 22.3)	89

PRODCOM - Taux de couverture

Taux de couverture de la valeur de la production industrielle suivant l'activité principale de l'établissement - suite

Code NACE	Activité	2001
22.1	- Édition	89
22.2	- Imprimerie et activités annexes	79
22.3	- Reproduction d'enregistrements	70
24	Industrie chimique	99
24.1	- Industrie chimique de base	100
24.2	- Fabrication de produits agrochimiques	100
24.3	- Fabrication de peintures, vernis et encres d'imprimerie	97
24.4	- Industrie pharmaceutique	100
24.5	- Fabrication de savons et détergents, de produits d'entretien, parfums et cosmétiques	99
24.6	- Fabrication d'autres produits chimiques	99
24.7	- Fabrication de fibres artificielles ou synthétiques	99
25	Industrie du caoutchouc et des plastiques	96
25.1	- Industrie du caoutchouc	95
25.2	- Transformation des matières plastiques	96
26	Fabrication d'autres produits minéraux non métalliques	93
26.1	- Fabrication de verre et d'articles en verre	98
26.A	- Fabrication de carreaux et produits en céramique (26.A = 26.2 + 26.3)	88
26.4	- Fabrication de tuiles, briques et autres produits en terre cuite pour la construction	97
26.5	- Fabrication de ciment, chaux et plâtre	100
26.6	- Fabrication d'ouvrages en béton, en ciment ou en plâtre	93
26.7	- Travail de la pierre	57

Taux de couverture de la valeur de la production industrielle suivant l'activité principale de l'établissement - suite

Code		
NACE	Activité	2001
26.8	- Fabrication d'autres produits minéraux non métalliques	96
2C	Métallurgie (2C= 27 sauf produits CECA)	99
27.2	- Fabrication de tubes	97
27.3	- Première transformation de l'acier et fabrication de ferro-alliages non CECA	98
27.4	- Production de métaux non ferreux	100
27.5	- Fonderie	95
28	Travail des métaux	85
28.1	- Fabrication d'éléments en métal pour la construction	85
28.2	- Fabrication de réservoirs métalliques et de chaudières pour le chauffage central	94
28.3	- Fabrication de générateurs de vapeur	92
28.4	- Forge, emboutissage, estampage et profilage des métaux; métallurgie des poudres	77
28.5	- Traitement et revêtement des métaux; mécanique générale	71
28.6	- Fabrication de coutellerie, d'outillage et de quincaillerie	83
28.7	- Fabrication d'autres ouvrages en métaux	94
29	Fabrication de machines et équipements	94
29.1	- Fabr. de moteurs et organes mécaniques de transmission, à l'excl. des moteurs pour avions, véhicules et motocycles	98
29.2	- Fabrication de machines d'usage général	92
29.3	- Fabrication de machines agricoles et forestières	84
29.4	- Fabrication de machines-outils	90
29.5	- Fabrication d'autres machines d'usage spécifique	96
29.6	- Fabrication d'armes et de munitions	98

PRODCOM - Taux de couverture

Taux de couverture de la valeur de la production industrielle suivant l'activité principale de l'établissement - suite

Code		
NACE	Activité	2001
29.7	- Fabrication d'appareils domestiques	92
30	Fabrication de machines de bureau et de matériel informatique	97
30.0	- Fabrication de machines de bureau et de matériel informatique	97
31	Fabrication de machines et appareils électriques	97
31.1	- Fabrication de moteurs, génératrices et transformateurs électriques	95
31.2	- Fabrication de matériel de distribution et de commande électrique	97
31.3	- Fabrication de fils et câbles isolés	99
31.4	- Fabrication d'accumulateurs et de piles électriques	100
31.5	- Fabrication de lampes et d'appareils d'éclairage	96
31.6	- Fabrication de matériels électriques	97
32	Fabrication d'équipements de radio, télévision et communication	99
32.1	- Fabrication de composants électroniques	98
32.2	- Fabrication d'appareils d'émission et de transmission	100
32.3	- Fabrication d'appareils de réception, enregistrement ou reproduction du son et de l'image	98
32.A	- Appareils de communication (32.A = 32.2+32.3)	99
33	Fabrication d'instruments médicaux, de précision, d'optique et d'horlogerie	84
33.1	- Fabrication de matériel médico-chirurgical et d'orthopédie	60
33.2	- Fabrication d'instrumentation scientifique et technique	97
33.3	- Fabrication d'équipements de contrôle des processus industriels	79
33.4	- Fabrication d'instruments d'optique et de matériel photographique	89
33.5	- Horlogerie	90

Taux de couverture de la valeur de la production industrielle suivant l'activité principale de l'établissement - suite et fin

Code		
NACE	Activité	2001
34	Construction et assemblage de véhicules automobiles, de remorques et semi-remorques	99
34.1	- Construction et assemblage de véhicules automobiles	100
34.2	- Fabrication de carrosseries, remorques et caravanes	93
34.3	- Fabrication de parties et accessoires pour les véhicules à moteur	99
35	Fabrication d'autres matériels de transport	97
35.3	- Construction aéronautique et spatiale	99
35.4	- Fabrication de motocycles et de bicyclettes	88
35.B	- Fabrication d'autres matériels de transport n.d.a., y compris navals et ferroviaires (35.B=35.1+35.2+35.5)	91
36	Fabrication de meubles; industries diverses	84
36.1	- Fabrication de meubles	86
36.2	- Travail des pierres précieuses et fabrication de bijoux	84
36.3	- Fabrication d'instruments de musique	19
36.4	- Fabrication d'articles de sport	57
36.5	- Fabrication de jeux et jouets	89
36.6	- Autres industries diverses	63
36.A	- Autres industries diverses, y compris la fabrication d'instruments de musique (36.A = 36.3 + 36.6)	61
	Total	95

Production industrielle

II. Secteurs NON-PRODCOM

(principalement Energie et Récupération)

Introduction

Pour diverses raisons les statistiques de certains secteurs (énergie, récupération, distribution d'eau, abattoirs, laiteries, sidérurgie) sont encore collectées selon l'ancien système.

Le nombre de variables collectées varie d'une statistique à l'autre.

Une statistique mensuelle spécifique existe uniquement pour le coke, le pétrole, l'eau, la construction ainsi que pour certains secteurs tels que la sidérurgie, le gaz et l'électricité, dont la collecte des données est effectuée par les fédérations.

Pour les autres secteurs (abattoirs, laiteries, traitement des combustibles nucléaires et récupération de métaux, de textile, de papier et de produits chimiques), il existe des données sur le personnel et le chiffre d'affaires. En outre, il existe d'autres statistiques spécifiques pour les abattoirs et les laiteries dans la section des statistiques agricoles.

Nace	Description	Commentaire
10.10	Récupération de charbon des terrils	Etablissements occupant 10 ouvriers ou plus.
15.11	Abattoirs du gros bétail	Etablissements occupant 10 ouvriers ou plus.
15.51	Fabrication de produits laitiers	Etablissements occupant 10 ouvriers ou plus.
23.10	Cokéfaction	Pas de seuil.
23.20	Raffinage de pétrole	Pas de seuil.
23.3	Traitement des combustibles nucléaires	Etablissements occupant 10 ouvriers ou plus.
27.10	Sidérurgie et fabrication de ferro-alliages	Source: Fédération Pas de seuil.
37.1	Récupération de matières métalliques recyclables	Etablissements occupant 10 ouvriers ou plus.
37.2	Récupération du papier, du textile, des matières chimiques et des matériaux de construction	Etablissements occupant 10 ouvriers ou plus.
40.10	Production et distribution d'électricité	Source: Fédération Pas de seuil.
40.20	Production et distribution de gaz	Source: Fédération Pas de seuil.
41.0	Captage, épuration et distribution d'eau	Pas de seuil.
45	Construction	Source: Statistique mensuelle de la construction Entreprises occupant 10 personnes ou plus.

NON-PRODCOM - Chiffre d'affaires

Le chiffre d'affaires (1) dans certaines branches d'activité (chiffres provisoires en 1 000 €)

Code		1999	2000	2001
NACE	Description			
15.1A	Abattage du gros bétail	667 753	674 740	757 900
15.51	Fabrication de produits laitiers	2 697 067	2 882 575	3 091 356
23.10	Cokéfaction	47 198	48 494	48 246
23.20	Raffinage de pétrole	2 604 516	4 091 568	3 962 709
23.30	Traitement des combustibles nucléaires	179 307	194 096	235 850
37.10	Récupération de matières métalliques recyclables	329 443	501 103	511 261
37.2	Récupération de matières non métalliques recyclables	368 604	513 113	506 501
37.2B	Récupération du papier	72 957	99 632	73 528
37.2C	Récupération du textile	57 598	61 369	66 105
37.2D	Récupération des matières chimiques	228 741	329 125	347 270
37.2E	Recupération des matériaux de construction	9 308	22 987	19 598
40.10	Production et distribution d'électricité	2 588 160	2 712 534	2 671 817
40.20	Production et distribution de gaz	3 254 930	4 625 426	6 090 532
41	Captage, épuration et distribution d'eau	713 295	778 134	870 796

(1) Chiffre d'affaires uniquement pour les établissements occupant 20 personnes ou plus.

NON-PRODCOM - Emploi, heures et Salaires

Emploi, heures et salaires dans certaines branches d'activité (chiffres provisoires)

Code			1999	2000	2001
NACE	Description				
10.1A	Récupération du charbon des terrils	Nbre d'ouvriers	68	73	54
		Nbre d'employés	18	21	19
		Total	86	95	73
		Nbre d'heures (1)	11 261	12 083	9 283
		Salaires trimestriels (2)			
15.1A	Abattage du gros bétail	Nbre d'ouvriers	1 961	1 921	1 830
		Nbre d'employés	278	289	265
		Total	2 240	2 211	2 095
		Nbre d'heures (1)	260 349	266 287	255 119
		Salaires trimestriels (2)	32 453	35 222	35 262
15.51	Fabrication de produits laitiers	Nbre d'ouvriers	3 675	3 610	3 603
		Nbre d'employés	1 886	1 880	1 921
		Total	5 561	5 490	5 524
		Nbre d'heures (1)	715 280	698 230	688 264
		Salaires trimestriels (2)	138 591	138 417	148 813
23.10	Cokéfaction	Nbre d'ouvriers	728	724	726
		Nbre d'employés	81	87	90
		Total	810	811	817
		Nbre d'heures (1)	107 703	106 253	106 982
		Salaires trimestriels (2)	23 790	24 211	23 422
23.20	Raffinage de pétrole	Nbre d'ouvriers	559	549	535
		Nbre d'employés	1 473	1 480	1 478
		Total	2 032	2 029	2 013
		Nbre d'heures (1)	287 986	285 020	279 933
		Salaires trimestriels (2)	120 933	120 970	
23.30	Traitement des combustibles nucléaires	Nbre d'ouvriers	246	241	286
		Nbre d'employés	851	864	878
		Total	1 098	1 106	1 164
		Nbre d'heures (1)	138 902	137 560	146 030
		Salaires trimestriels (2)	36 710	39 001	41 769
27.10	Sidérurgie et fabrication de ferro-alliages (CECA)	Nbre d'ouvriers	13 999	14 087	14 416
		Nbre d'employés	5 255	5 370	5 561
		Total	19 255	19 458	19 977
		Nbre d'heures (1)	2 508 527	2 555 330	2 567 310
		Salaires trimestriels (2)			
37.10	Récupération de matières métalliques recyclables	Nbre d'ouvriers	822	944	1 022
		Nbre d'employés	195	210	225
		Total	1 017	1 154	1 248
		Nbre d'heures (1)	129 201	147 707	160 271
		Salaires trimestriels (2)	16 083	19 555	22 116
37.2	Récupération de matières non métalliques recyclables	Nbre d'ouvriers	2 110	2 224	2 151
		Nbre d'employés	445	460	476
		Total	2 555	2 684	2 628
		Nbre d'heures (1)	326 146	342 602	339 996
		Salaires trimestriels (2)	34 402	39 362	42 416
37.2B	Récupération du papier	Nbre d'ouvriers	610	605	542
		Nbre d'employés	124	116	105
		Total	734	722	648
		Nbre d'heures (1)	98 160	94 729	86 441
		Salaires trimestriels (2)	8 993	8 995	9 475
37.2C	Récupération du textile	Nbre d'ouvriers	667	650	652
		Nbre d'employés	76	69	63
		Total	743	719	715
		Nbre d'heures (1)	87 590	85 360	83 831
		Salaires trimestriels (2)	9 515	9 861	9 748
37.2D	Récupération des matières chimiques	Nbre d'ouvriers	688	812	811
		Nbre d'employés	222	251	283
		Total	911	1 063	1 094
		Nbre d'heures (1)	119 447	140 261	147 665
		Salaires trimestriels (2)	14 736	18 762	21 267

(1) Heures prestées par les travailleurs (employés et ouvriers).

(2) Salaires et traitements bruts des travailleurs (uniquement pour les établissements occupant 20 personnes ou plus sauf pour la construction) en 1 000 €.

NON-PRODCOM - Emploi, heures et Salaires

Emploi, heures et salaires dans certaines branches d'activité (chiffres provisoires) - suite et fin

Code			1999	2000	2001
NACE	Description				
37.2E	Recupération des matériaux de construction	Nbre d'ouvriers	143	157	145
		Nbre d'employés	22	22	24
		Total	165	179	170
		Nbre d'heures (1)	20 947	22 251	22 058
		Salaires trimestriels (2)	1 158	1 744	1 927
40.10	Production et distribution d'électricité	Nbre d'ouvriers	1 250	1 260	1 236
		Nbre d'employés	14 138	13 724	13 073
		Total	15 388	14 985	14 309
		Nbre d'heures (1)	2 225 473	2 168 277	2 160 763
		Salaires trimestriels (2)	647 228	655 921	684 982
40.20	Production et distribution de gaz	Nbre d'ouvriers			
		Nbre d'employés	4 280	4 141	3 855
		Total	4 280	4 141	3 855
		Nbre d'heures (1)	650 623	629 470	586 074
		Salaires trimestriels (2)	191 921	187 774	187 362
41	Captage, épuration et distribution d'eau	Nbre d'ouvriers	3 888	3 820	3 786
		Nbre d'employés	3 149	3 227	3 438
		Total	7 038	7 048	7 225
		Nbre d'heures (1)	937 416	920 219	982 731
		Salaires trimestriels (2)	200 526	205 832	218 921
45	Construction	Nbre d'ouvriers	96 933	101 951	104 227
		Nbre d'employés	18 915	20 482	21 587
		Total	115 849	122 434	125 815
		Nbre d'heures (1)	13 299 726	14 342 275	14 498 201
		Salaires trimestriels (2)	2 217 483	2 400 614	2 535 319

(1) Heures prestées par les travailleurs (employés et ouvriers).

(2) Salaires et traitements bruts des travailleurs (uniquement pour les établissements occupant 20 personnes ou plus sauf pour la construction) en 1 000 €.

Informations

L'Institut national de statistique

Où trouver l'information de l'INS ?

Dans cinq grandes villes du pays, l'INS met à la disposition du public :

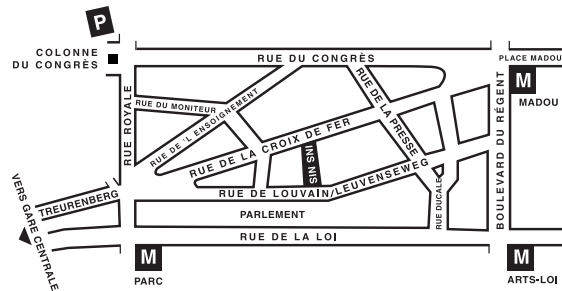
- ◇ Des annuaires et des publications spécialisées ainsi qu'une sélection de disquettes et de cédéroms.
- ◇ Une salle de lecture où il est possible de consulter les publications de l'INS, d'autres ministères ou d'institutions belges et internationales.

Toutes nos bibliothèques sont accessibles les jours ouvrables de 9h à 12h et de 13h à 16h.

Bruxelles

Rue de Louvain 44, 1000 Bruxelles
tél. 02/548.63.65 – 02/548.63.66 fax 02/548.63.67
e-mail : info@statbel.mineco.fgov.be

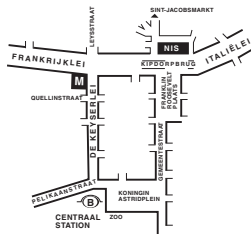
Train (B) : Gare Centrale ou Congrès
Métro (M) : ligne 1A et 1B, station Parc ou Arts-Loi
ligne 2, station Arts-Loi ou Madou
Tram-Bus : 92, 93, 94 arrêt Parc
65, 66 arrêt Presse
29, 63 arrêt Congrès
Parking (P) : Cité administrative (payant)



Anvers

Italiëlei 124 - bus 85, 2000 Antwerpen
tél. 03/229.07.00 fax 03/233.28.30
e-mail : info.antwerpen@statbel.mineco.fgov.be

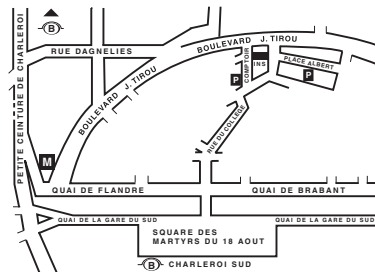
Train (B) : Centraal Station
Métro (M) : arrêt Opera
Tram-Bus : accès facile (Fr. Rooseveltplaats)



Charleroi

Centre Albert, place Albert 1er, 8e étage, 6000 Charleroi
tél. 071/32.44.72 fax 071/32.44.71
e-mail : info.charleroi@statbel.mineco.fgov.be

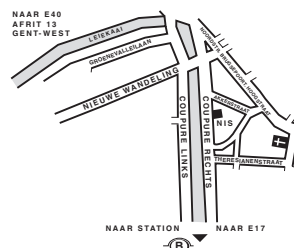
Train (B) : Charleroi Sud, 10 min depuis la gare (Place Buisset, Rue du Collège, Rue de Marchienne)
Bus : arrêt Tirou
Autoroute : petite ceinture de Charleroi - sortie Gare du Sud
Parking (P) : payant face à l'INS



Gand

Coupure rechts 620, 9000 Gent
tél. 09/267.27.00 fax 09/267.27.29
e-mail : info.gent@statbel.mineco.fgov.be

Train (B) : Gent St. Pieters
Tram-Bus : 40, 43 arrêt Theresianenstraat
Autoroute : accès aisé par autoroute E40 (sortie N° 13 - Gent - West/Drongen)
Parking (P) : au long de la "Coupure Rechts"



Liège

Bd de la Sauvenière 73-75, 4020 Liège
tél. 04/223.84.11 fax 04/222.49.94
e-mail : info.liege@statbel.mineco.fgov.be

Train (B) : Gare des Guillemins ou Gare du Palais
Tram-Bus : (Guillemins) 1 et 4 arrêt Sauvenière
Parking (P) : Neujean (à 20 m - même trottoir)
Mercure (en face)



L'INS diffuse de nombreux produits qui donnent une image chiffrée de la réalité socio-économique belge.

Ces produits, repris dans notre catalogue, sont disponibles auprès de nos centres régionaux ou auprès de notre service de Documentation - vente de Bruxelles. Notre catalogue vous sera envoyé sur simple demande. (voir adresses ci-contre).

Vous trouverez également un extrait de nos données, ainsi que la liste de nos publications sur notre site Internet : <http://statbel.fgov.be>

Industrie et construction : autres publications

Construction et logement

Cette publication annuelle rassemble les données chiffrées sur le parc des bâtiments résidentiels et non résidentiels ainsi que sur les permis de bâtir accordés, les nouvelles constructions et reconstructions effectuées durant l'année de référence. Quelques tableaux comptabilisent également le nombre de démolitions.

Par arrondissement administratif, les nouvelles constructions sont recensées ainsi que leur nombre de logements. Le volume, la superficie, la qualité du maître de l'ouvrage (particulier, État, ASBL, société anonyme,...) ou la destination du bâtiment (résidence, bâtiment commercial, industriel, d'entreposage,...) sont autant d'informations vous permettant d'analyser l'évolution du secteur de la construction.

Quelques autres publications

Publications générales

Annuaire de statistiques régionales
Bulletin de statistique - *Mensuelle*

Territoire et environnement

Statistique de l'occupation du sol (**disquette**)

Population

Ménages et noyaux familiaux - *Annuelle*
Population totale au 1er janvier - *Annuelle*
Le logement : réalités socio-économiques et géographiques - *Monographie relative aux résultats du Recensement de la Population de 1991*

Société

Enquête sur les budgets des ménages -
Annuelle

Économie et finances

Vente de biens immobiliers - *Annuelle*
La conjoncture - *Mensuelle*

Agriculture

Recensement agricole et horticole
au 15 mai - *Annuelle*

Commerce, services et transports

Statistiques mensuelles du transport -
Mensuelle
Commerce intérieur - *Annuelle*



Achévé d'imprimer
par l'imprimerie de l'INS
B-1000 Bruxelles

Janvier 2003