

Industrie et construction

Production industrielle

PRODCOM et NON-PRODCOM

L'Institut national de statistique propose des informations impartiales à un prix abordable.

Les informations sont diffusées conformément à la loi, notamment pour ce qui concerne leur confidentialité.

Nous classons les statistiques en huit domaines :

Généralités	Économie et finances
Territoire et environnement	Agriculture et activités assimilées
Population	Industrie
Société	Services, commerce et transports

Tous droits de traduction, d'adaptation, de reproduction par tous procédés, y compris la photographie et le microfilm sont soumis à autorisation préalable de l'Institut national de statistique.

Toutefois, la citation de courts extraits, à titre explicatif ou justificatif, dans un article, un compte-rendu ou un livre, est autorisée moyennant indication claire et précise de la source.

Éditeur responsable : Claude Chéruby



© 2001, INSTITUT NATIONAL DE STATISTIQUE *éditeur*

B-1000 Bruxelles – 44 rue de Louvain

Industrie et construction

Production industrielle PRODCOM et NON-PRODCOM

Année 2000

Sommaire

Statistique de la production industrielle

I. Secteurs PRODCOM : principalement industrie (à partir du 1/1/94)

A. Répartition de la valeur de la production industrielle et de l'emploi suivant l'activité principale de l'établissement :	
- Introduction	3
- Valeur de la production industrielle	4
- Emploi	10
B. Valeur des commandes dans certaines branches d'activité suivant l'activité principale de l'établissement	20
C. Livraisons en valeur et en quantité suivant la liste CPA et la liste PRODCOM :	
- Introduction	21
- Données	22
D. Taux de couverture.....	124

II. Secteurs NON-PRODCOM : principalement énergie et récupération (à partir du 1/1/94)

Chiffres d'affaires et emploi :

- Introduction	133
- Chiffre d'affaires	134
- Emploi	135

Signes conventionnels

Les renseignements ne sont pas disponibles	..
0 ou inférieur à la moitié de l'unité utilisée	-
Chiffres provisoires	(*)
Chiffres rectifiés	-
La virgule est employée pour séparer les unités décimales	,
Chiffres non publiés pour cause de confidentialité	##

Production industrielle

I. Secteurs PRODCOM

(principalement Industrie)

Introduction

Le 1er janvier 1994 marque un tournant dans l'établissement des statistiques mensuelles de la production industrielle. Jusqu'en 1993, il existait une statistique mensuelle spécifique pour la plupart des secteurs. La nomenclature de marchandises utilisée était une liste empirique de produits par branche d'activité.

Depuis l'achèvement du marché unique au 1er janvier '93, on assiste à une demande accrue de résultats comparables au plan international. On veut pouvoir coupler les données relatives à la production à celles du commerce extérieur. Ceci nous a menés à l'enquête PRODCOM.

Sont assujetties à Prodcum la plupart des entreprises industrielles occupant au moins 10 personnes ou dont le chiffre d'affaires atteint 100 millions de BEF et certaines autres entreprises ayant une activité industrielle accessoire occupant au moins 20 travailleurs.

Pour diverses raisons les statistiques de certains secteurs (énergie, récupération, distribution d'eau, les abattoirs, les laiteries, la sidérurgie) sont encore collectées selon l'ancien système.

La liste Prodcum, nouvelle nomenclature des statistiques de la production, comporte quelque 5.700 produits industriels, essentiellement des marchandises, mais également un certain nombre de services industriels. Chaque rubrique de la liste Prodcum est désignée par un code à huit chiffres. Les quatre premiers chiffres correspondent à une classe de la NACE-rév.1. L'on a pu établir ainsi une cohérence entre produits et activités. De plus, les rubriques de la liste Prodcum se composent d'articles ou de groupes d'articles de la nomenclature combinée.

L'enquête s'effectue au niveau de l'unité locale. Si plusieurs activités sont exercées dans une unité locale, on remplit une déclaration par activité, c'est-à-dire par division (2 chiffres) de la NACE-rév.1. Outre les données relatives à la valeur de la production suivant l'activité principale (quantités et livraisons), on demande également des données sur l'emploi et le volume de travail.

Dans ce tableau, la valeur de la production d'un établissement est rangée suivant un seul code à quatre chiffres de la NACE-rév.1. Ce code correspond à l'activité principale de l'entreprise.

Illustrons ceci par un exemple:

Soit un établissement X qui produit les produits A (code 17.20.31.59) et B (code 17.30.30.30) à raison respectivement de 600 000 BEF et 400 000 BEF. Ces produits appartiennent à des classes différentes de la NACE-rév.1 (les quatre premiers chiffres du code Prodcum des produits A et B sont différents). Il résulte de ceci que l'établissement X reçoit comme activité principale le code correspondant aux quatre premiers chiffres du produit A soit 17.20 (ce dernier représente la plus grande part de la valeur de la production de l'établissement X).

Dans le tableau, toute la valeur de la production de l'établissement X, c.-à-d. 1 000 000 BEF, est associée au code d'activité principale 17.2 (trois chiffres).

Si ces résultats sont provisoires, c'est parce que l'on est encore confronté à un faible pourcentage de non-réponses.

Les différences importantes constatées dans certains secteurs, entre décembre d'une certaine année et janvier de l'année suivante, sont en partie dues à la mise à jour annuelle du fichier des déclarants Prodcum.

PRODCOM - Livraisons par activité

Valeur de la production industrielle (1) suivant l'activité principale de l'établissement (chiffres provisoires en millions de BEF)

Code		1997	1998	1999	2000
NACE	Activité				
14	Autres industries extractives	22 406	22 790	25 273	27 602
14.1	- Extraction de pierres	6 383	6 661	7 418	8 242
14.2	- Extraction de sables et d'argiles	13 842	13 641	14 946	16 119
14.A	- Extractions minérales n.d.a. (14.A = 14.3 + 14.5)	2 181	2 488	2 909	3 241
1C	Industries alimentaires (1C= 15 sauf abattoirs et laiteries)	633 299	637 193	611 515	646 863
15.B	- Industrie des viandes (15B= 15.1 sauf l'abattage)	118 668	115 327	99 106	115 123
15.2	- Industrie du poisson	10 843	12 344	13 244	13 470
15.3	- Transformation et conservation de fruits et légumes	58 220	65 576	72 511	71 345
15.4	- Industrie des corps gras	59 162	62 812	52 217	49 144
15.C	- Glaces de consommation (15.C = 15.52)	7 324	8 011	7 396	8 033
15.6	- Travail des grains et fabrication de produits amylacés	42 505	43 730	43 874	46 099
15.7	- Fabrication d'aliments pour animaux	70 079	65 645	61 241	65 330
15.8	- Autres industries alimentaires	178 857	180 756	177 284	188 299
15.9	- Industrie des boissons	87 642	82 991	84 642	90 020
16	Industrie du tabac	27 521	29 140	28 628	26 393
17	Industrie textile	202 508	207 268	205 409	220 141
17.1	- Filature	19 683	20 096	16 512	18 156
17.2	- Tissage	50 397	54 987	54 659	63 832
17.3	- Ennoblement textile	14 510	14 364	14 548	15 222
17.4	- Fabrication d'articles confectionnés en textile, sauf habillement	13 657	14 811	14 966	15 965
17.5	- Autres industries textiles	97 325	95 663	97 607	99 604

(1) Livraisons y compris les traitements et services industriels et le travail à façon fourni à l'étranger.

PRODCOM - Livraisons par activité

Valeur de la production industrielle (1) suivant l'activité principale de l'établissement (chiffres provisoires en millions de BEF) - suite

Code		1997	1998	1999	2000
NACE	Activité				
17.6	- Fabrication d'étoffes à mailles	2 819	3 475	3 490	3 834
17.7	- Fabrication d'articles à mailles	4 118	3 872	3 627	3 529
18	Industrie de l'habillement et des fourrures	26 498	25 185	19 993	20 102
18.1	- Fabrication de vêtements en cuir	178	158		
18.A	- Fabrication de vêtements en cuir et industrie des fourrures (18.A = 18.1 + 18.3)	1 618	1 359	1 016	1 176
18.2	- Fabrication d'autres vêtements	24 880	23 826	18 977	18 925
18.3	- Industrie des fourrures	1 440	1 201		
19	Industrie du cuir et de la chaussure	9 017	9 063	9 514	6 241
19.A	- Apprêt et tannage des cuirs et fabrication d'articles de voyage et de maroquinerie (19.A = 19.1 + 19.2)	7 270	7 348		4 988
19.3	- Fabrication de chaussures	1 747	1 715		1 253
20	Travail du bois et fabrication d'articles en bois, liège, vannerie ou sparterie	65 824	71 040	75 559	85 245
20.1	- Sciage et rabotage du bois, imprégnation du bois	11 081	11 776	12 234	13 696
20.2	- Fabrication de panneaux de bois	25 512	26 915	27 162	30 668
20.3	- Fabrication de charpentes et de menuiseries	20 426	22 370	25 405	28 969
20.4	- Fabrication d'emballages en bois	6 276	7 444	8 078	8 928
20.5	- Fabrication d'objets divers en bois, liège, vannerie ou sparterie	2 528	2 536	2 680	2 984
21	Industrie du papier et du carton	118 096	125 351	133 913	157 031
21.1	- Fabrication de pâte à papier, de papier et de carton	56 205	59 390	65 620	78 641
21.2	- Fabrication d'articles en papier ou en carton	61 891	65 962	68 293	78 390
22	Edition, imprimerie, reproduction	151 864	166 193	178 075	187 589
22.A	- Édition et reproduction des enregistrements (22.A = 22.1 + 22.3)	72 351	69 509	76 695	83 860

(1) Livraisons y compris les traitements et services industriels et le travail à façon fourni à l'étranger.

PRODCOM - Livraisons par activité

Valeur de la production industrielle (1) suivant l'activité principale de l'établissement (chiffres provisoires en millions de BEF) - suite

Code		1997	1998	1999	2000
NACE	Activité				
22.2	- Imprimerie et activités annexes	79 513	96 684	101 381	103 729
24	Industrie chimique	823 856	829 669	840 980	1 015 506
24.1	- Industrie chimique de base	496 500	493 425	497 318	628 361
24.2	- Fabrication de produits agrochimiques	27 334	28 987	27 607	33 824
24.3	- Fabrication de peintures, vernis et encres d'imprimerie	30 173	32 534	32 566	35 672
24.4	- Industrie pharmaceutique	96 634	94 709	103 118	120 561
24.5	- Fabrication de savons et détergents, de produits d'entretien, parfums et cosmétiques	51 238	49 563	55 013	53 700
24.6	- Fabrication d'autres produits chimiques	101 827	109 394	106 868	122 362
24.7	- Fabrication de fibres artificielles ou synthétiques	20 150	21 056	18 489	21 027
25	Industrie du caoutchouc et des plastiques	170 925	182 655	186 899	204 813
25.1	- Industrie du caoutchouc	22 191	22 986	22 005	24 121
25.2	- Transformation des matières plastiques	148 734	159 669	164 894	180 692
26	Fabrication d'autres produits minéraux non métalliques	188 505	190 367	194 202	207 881
26.1	- Fabrication de verre et d'articles en verre	64 085	65 341	61 086	68 515
26.A	- Fabrication de carreaux et produits en céramique (26.A = 26.2 + 26.3)	8 290	7 774	6 629	6 472
26.4	- Fabrication de tuiles, briques et autres produits en terre cuite pour la construction	12 689	12 106	12 841	12 001
26.5	- Fabrication de ciment, chaux et plâtre	29 367	29 363	30 415	30 542
26.6	- Fabrication d'ouvrages en béton, en ciment ou en plâtre	56 720	56 937	62 802	67 646
26.7	- Travail de la pierre	8 346	9 076	9 111	9 597
26.8	- Fabrication d'autres produits minéraux non métalliques	9 008	9 770	11 320	13 108
2C	Métallurgie (2C= 27 sauf produits CECA)	194 364	184 476	183 187	221 602

(1) Livraisons y compris les traitements et services industriels et le travail à façon fourni à l'étranger.

PRODCOM - Livraisons par activité

Valeur de la production industrielle (1) suivant l'activité principale de l'établissement (chiffres provisoires en millions de BEF) - suite

Code		1997	1998	1999	2000
NACE	Activité				
27.2	- Fabrication de tubes	7 440	7 799	6 692	7 079
27.3	- Première transformation de l'acier et fabrication de ferro-alliages non CECA	40 902	42 635	42 120	51 006
27.4	- Production de métaux non ferreux	134 591	123 346	124 596	153 293
27.5	- Fonderie	11 430	10 696	9 778	10 224
28	Travail des métaux	234 324	251 022	262 349	279 330
28.1	- Fabrication d'éléments en métal pour la construction	72 483	85 504	91 353	97 567
28.2	- Fabrication de réservoirs métalliques et de chaudières pour le chauffage central	29 085	28 305	30 261	30 758
28.3	- Fabrication de générateurs de vapeur	17 472	15 773	17 198	18 405
28.4	- Forge, emboutissage, estampage et profilage des métaux; métallurgie des poudres	4 979	7 223	7 221	8 576
28.5	- Traitement et revêtement des métaux; mécanique générale	42 646	44 564	45 055	48 382
28.6	- Fabrication de coutellerie, d'outillage et de quincaillerie	13 563	15 094	14 730	16 862
28.7	- Fabrication d'autres ouvrages en métaux	54 096	54 559	56 115	58 780
29	Fabrication de machines et équipements	273 413	296 504	281 794	313 408
29.1	- Fabr. de moteurs et organes mécaniques de transmission, à l'excl. des moteurs pour avions, véhicules et motocycles	58 094	62 054	62 463	68 124
29.2	- Fabrication de machines d'usage général	67 399	69 944	71 083	80 356
29.3	- Fabrication de machines agricoles et forestières	19 621	22 062	21 048	22 157
29.4	- Fabrication de machines-outils	13 531	13 721	13 759	13 804
29.5	- Fabrication d'autres machines d'usage spécifique	94 383	105 555	97 691	110 630
29.6	- Fabrication d'armes et de munitions	8 948	10 938	6 914	9 626
29.7	- Fabrication d'appareils domestiques	11 438	12 230	8 718	8 711
30	Fabrication de machines de bureau et de matériel informatique	12 545	13 737	15 161	28 043

(1) Livraisons y compris les traitements et services industriels et le travail à façon fourni à l'étranger.

PRODCOM - Livraisons par activité

Valeur de la production industrielle (1) suivant l'activité principale de l'établissement (chiffres provisoires en millions de BEF) - suite

Code		1997	1998	1999	2000
NACE	Activité				
31	Fabrication de machines et appareils électriques	137 301	143 878	155 470	181 709
31.1	- Fabrication de moteurs, génératrices et transformateurs électriques	21 649	25 288	27 795	27 501
31.2	- Fabrication de matériel de distribution et de commande électrique	26 237	28 932	32 526	38 177
31.3	- Fabrication de fils et câbles isolés	18 697	17 504	16 294	21 776
31.4	- Fabrication d'accumulateurs et de piles électriques	17 068	17 705	17 587	18 405
31.5	- Fabrication de lampes et d'appareils d'éclairage	18 446	20 973	21 799	27 961
31.6	- Fabrication de matériels électriques	35 205	33 476	39 469	47 890
32	Fabrication d'équipements de radio, télévision et communication	105 614	121 426	107 070	145 970
32.1	- Fabrication de composants électroniques	19 173	21 304	22 665	40 637
32.2	- Fabrication d'appareils d'émission et de transmission	40 011			
32.3	- Fabrication d'appareils de réception, enregistrement ou reproduction du son et de l'image	46 430			
32.A	- Appareils de communication (32.A = 32.2+32.3)		100 123	84 404	105 333
33	Fabrication d'instruments médicaux, de précision, d'optique et d'horlogerie	28 455	33 719	30 655	33 494
33.1	- Fabrication de matériel médico-chirurgical et d'orthopédie	6 037	8 514	7 315	6 414
33.2	- Fabrication d'instrumentation scientifique et technique	17 507	20 130	18 077	19 307
33.3	- Fabrication d'équipements de contrôle des processus industriels	1 948	2 181	2 707	5 346
33.4	- Fabrication d'instruments d'optique et de matériel photographique	2 402	2 304	2 013	1 963
33.5	- Horlogerie	561	590	543	464
34	Construction et assemblage de véhicules automobiles, de remorques et semi-remorques	625 109	664 955	619 743	566 428
34.1	- Construction et assemblage de véhicules automobiles	536 116	558 316	506 723	444 550
34.2	- Fabrication de carrosseries, remorques et caravanes	33 065	41 204	40 151	44 335

(1) Livraisons y compris les traitements et services industriels et le travail à façon fourni à l'étranger.

PRODCOM - Livraisons par activité

Valeur de la production industrielle (1) suivant l'activité principale de l'établissement (chiffres provisoires en millions de BEF) - suite et fin

Code		1997	1998	1999	2000
NACE	Activité				
34.3	- Fabrication de parties et accessoires pour les véhicules à moteur	55 928	65 435	72 870	77 542
35	Fabrication d'autres matériels de transport	43 518	45 520	55 805	55 321
35.3	- Construction aéronautique et spatiale	25 477	30 079	38 798	43 435
35.4	- Fabrication de motocycles et de bicyclettes	3 123	2 770	2 671	2 733
35.B	- Fabrication d'autres matériels de transport n.d.a., y compris navals et ferroviaires (35.B=35.1+35.2+35.5)	14 918	12 671	14 336	9 153
36	Fabrication de meubles; industries diverses	110 162	113 770	113 987	127 633
36.1	- Fabrication de meubles	83 713	89 881	89 686	97 291
36.2	- Travail des pierres précieuses et fabrication de bijoux	17 965	15 420	15 818	20 803
36.4	- Fabrication d'articles de sport	704	585	451	427
36.5	- Fabrication de jeux et jouets	2 944	2 874	3 319	4 302
36.A	- Autres industries diverses, y compris la fabrication d'instruments de musique (36.A = 36.3 + 36.6)	4 836	5 011	4 712	4 812
	Total	4 205 125	4 364 921	4 335 181	4 758 345

(1) Livraisons y compris les traitements et services industriels et le travail à façon fourni à l'étranger.

PRODCOM - Emploi, heures et salaires

Emploi, heures et salaires suivant l'activité principale de l'établissement (chiffres provisoires)

Code			1997	1998	1999	2000
NACE	Description					
14	Autres industries extractives	Nbre d'ouvriers	2 788	2 723	2 831	2 834
		Nbre d'employés	763	742	749	752
		Total	3 551	3 465	3 580	3 587
		Nbre d'heures (1)	345 778	344 434	458 242	459 554
		Salaires trimestriels (2)	3 413 550	3 347 937	3 588 640	3 676 515
14.1	- Extraction de pierres	Nbre d'ouvriers	1 268	1 241	1 288	1 279
		Nbre d'employés	289	289	295	291
		Total	1 557	1 531	1 583	1 570
		Nbre d'heures (1)	157 800	158 484	202 133	200 849
		Salaires trimestriels (2)	1 511 336	1 510 746	1 592 673	1 651 145
14.2	- Extraction de sables et d'argiles	Nbre d'ouvriers	1 419	1 375	1 430	1 436
		Nbre d'employés	389	356	348	345
		Total	1 808	1 732	1 778	1 782
		Nbre d'heures (1)	175 983	173 092	228 304	229 113
		Salaires trimestriels (2)	1 729 340	1 670 820	1 782 317	1 800 952
14.A	- Extractions minérales n.d.a. (14.A = 14.3 + 14.5)	Nbre d'ouvriers	100	105	112	118
		Nbre d'employés	85	96	105	116
		Total	185	202	217	234
		Nbre d'heures (1)	11 995	12 857	27 804	29 591
		Salaires trimestriels (2)	172 874	166 371	213 650	224 418
1C	Industries alimentaires	Nbre d'ouvriers	44 498	45 589	45 982	46 185
	(1C= 15 sauf abattoirs et laiteries)	Nbre d'employés	17 038	17 275	17 877	18 387
		Total	61 537	62 865	63 859	64 573
		Nbre d'heures (1)	5 555 729	5 680 634	7 887 977	8 000 103
		Salaires trimestriels (2)	55 067 596	56 573 669	57 763 902	60 516 526
15.B	- Industrie des viandes	Nbre d'ouvriers	9 451	10 004	10 076	9 867
	(15B= 15.1 sauf l'abattage)	Nbre d'employés	1 916	1 929	1 968	1 958
		Total	11 367	11 934	12 045	11 825
		Nbre d'heures (1)	1 188 217	1 251 588	1 454 603	1 443 847
		Salaires trimestriels (2)	8 449 312	8 910 158	9 027 321	9 286 627
15.2	- Industrie du poisson	Nbre d'ouvriers	980	1 083	1 027	1 037
		Nbre d'employés	377	393	381	404
		Total	1 357	1 477	1 408	1 441
		Nbre d'heures (1)	125 992	134 605	176 928	181 914
		Salaires trimestriels (2)	999 951	1 130 540	1 168 521	1 159 788
15.3	- Transformation et conservation de fruits et légumes	Nbre d'ouvriers	4 671	5 014	5 253	5 436
		Nbre d'employés	1 287	1 355	1 384	1 474
		Total	5 959	6 369	6 638	6 911
		Nbre d'heures (1)	577 599	628 517	837 372	873 079
		Salaires trimestriels (2)	4 673 071	5 089 061	5 440 569	5 989 193
15.4	- Industrie des corps gras	Nbre d'ouvriers	932	924	778	742
		Nbre d'employés	698	660	530	542
		Total	1 630	1 585	1 309	1 284
		Nbre d'heures (1)	118 673	114 247	158 385	158 328
		Salaires trimestriels (2)	1 874 432	1 857 409	1 563 138	1 615 158
15.C	- Glaces de consommation (15.C = 15.52)	Nbre d'ouvriers	1 312	1 318	1 356	1 298
		Nbre d'employés	234	206	222	243
		Total	1 547	1 524	1 579	1 542
		Nbre d'heures (1)	155 107	157 064	183 572	172 109
		Salaires trimestriels (2)	1 206 824	1 184 532	1 198 769	1 173 466
15.6	- Travail des grains et fabrication de produits amylacés	Nbre d'ouvriers	1 466	1 613	1 549	1 694
		Nbre d'employés	1 127	1 215	1 336	1 415
		Total	2 593	2 829	2 885	3 109
		Nbre d'heures (1)	194 957	211 581	393 084	426 572
		Salaires trimestriels (2)	2 948 507	3 336 379	3 584 679	3 925 850
15.7	- Fabrication d'aliments pour animaux	Nbre d'ouvriers	1 869	1 788	1 699	1 682
		Nbre d'employés	1 363	1 390	1 403	1 426
		Total	3 233	3 179	3 103	3 108
		Nbre d'heures (1)	255 154	240 359	414 429	415 584
		Salaires trimestriels (2)	3 110 741	3 067 630	3 198 363	3 273 686

(1) Jusqu'à décembre 1998 heures-ouvriers, à partir de janvier 1999 heures prestées par les travailleurs (employés et ouvriers).

(2) Salaires et traitements bruts du trimestre, des employés et ouvriers occupés dans les divisions industrielles (en milliers de BEF).

Emploi, heures et salaires suivant l'activité principale de l'établissement (chiffres provisoires) - suite

Code			1997	1998	1999	2000
NACE	Description					
15.8	- Autres industries alimentaires	Nbre d'ouvriers	18 191	18 399	18 957	19 132
		Nbre d'employés	6 638	6 770	7 259	7 456
		Total	24 830	25 169	26 217	26 588
		Nbre d'heures (1)	2 210 891	2 235 362	3 139 180	3 177 604
		Salaires trimestriels (2)	21 339 174	21 773 480	22 099 841	23 051 210
15.9	- Industrie des boissons	Nbre d'ouvriers	5 621	5 441	5 282	5 293
		Nbre d'employés	3 395	3 354	3 391	3 467
		Total	9 017	8 795	8 673	8 760
		Nbre d'heures (1)	729 136	707 308	1 130 421	1 151 061
		Salaires trimestriels (2)	10 465 584	10 224 480	10 482 701	11 041 548
16	Industrie du tabac	Nbre d'ouvriers	1 765	1 745	1 720	1 752
		Nbre d'employés	765	762	734	690
		Total	2 530	2 507	2 455	2 443
		Nbre d'heures (1)	209 917	206 784	305 140	302 228
		Salaires trimestriels (2)	2 154 437	2 253 889	2 575 566	2 327 426
17	Industrie textile	Nbre d'ouvriers	31 401	31 957	31 662	30 869
		Nbre d'employés	5 675	5 797	5 895	5 810
		Total	37 077	37 755	37 557	36 680
		Nbre d'heures (1)	3 702 141	3 770 243	4 490 422	4 468 582
		Salaires trimestriels (2)	24 784 761	25 658 765	26 524 139	26 883 347
17.1	- Filature	Nbre d'ouvriers	5 086	5 092	4 413	4 030
		Nbre d'employés	529	505	421	397
		Total	5 616	5 598	4 834	4 427
		Nbre d'heures (1)	557 714	558 507	525 859	486 112
		Salaires trimestriels (2)	3 479 928	3 575 599	3 129 172	2 843 471
17.2	- Tissage	Nbre d'ouvriers	6 606	7 137	7 228	7 602
		Nbre d'employés	1 309	1 395	1 430	1 624
		Total	7 915	8 532	8 659	9 226
		Nbre d'heures (1)	813 344	865 964	1 057 316	1 143 168
		Salaires trimestriels (2)	5 701 981	6 147 333	6 432 997	7 168 374
17.3	- Ennoblement textile	Nbre d'ouvriers	3 024	2 873	2 801	2 721
		Nbre d'employés	595	566	534	522
		Total	3 620	3 440	3 336	3 244
		Nbre d'heures (1)	363 925	342 872	404 503	395 348
		Salaires trimestriels (2)	2 424 128	2 302 772	2 314 181	2 328 281
17.4	- Fabrication d'articles confectionnés en textile, sauf habillement	Nbre d'ouvriers	3 391	3 412	3 543	3 456
		Nbre d'employés	597	598	624	626
		Total	3 988	4 011	4 168	4 083
		Nbre d'heures (1)	406 882	404 285	487 130	494 711
		Salaires trimestriels (2)	2 294 017	2 321 109	2 508 232	2 623 503
17.5	- Autres industries textiles	Nbre d'ouvriers	10 798	10 992	11 372	11 008
		Nbre d'employés	2 333	2 414	2 580	2 384
		Total	13 131	13 407	13 952	13 393
		Nbre d'heures (1)	1 283 980	1 326 630	1 730 228	1 688 698
		Salaires trimestriels (2)	9 403 048	9 842 901	10 705 306	10 632 680
17.6	- Fabrication d'étoffes à mailles	Nbre d'ouvriers	419	494	537	533
		Nbre d'employés	97	104	107	109
		Total	517	598	644	642
		Nbre d'heures (1)	49 095	62 046	75 835	77 533
		Salaires trimestriels (2)	367 066	423 200	429 894	465 574
17.7	- Fabrication d'articles à mailles	Nbre d'ouvriers	2 074	1 953	1 765	1 516
		Nbre d'employés	212	212	196	146
		Total	2 286	2 166	1 961	1 662
		Nbre d'heures (1)	227 197	209 935	209 549	183 010
		Salaires trimestriels (2)	1 114 593	1 045 851	1 004 357	821 464
18	Industrie de l'habillement et des fourrures	Nbre d'ouvriers	10 273	9 389	7 760	6 945
		Nbre d'employés	2 267	2 297	1 718	1 645
		Total	12 540	11 687	9 479	8 590
		Nbre d'heures (1)	1 082 405	984 716	1 001 115	909 357
		Salaires trimestriels (2)	6 331 346	5 976 685	5 207 125	4 962 313

(1) Jusque décembre 1998 heures-ouvriers, à partir de janvier 1999 heures prestées par les travailleurs (employés et ouvriers).

(2) Salaires et traitements bruts du trimestre, des employés et ouvriers occupés dans les divisions industrielles (en milliers de BEF).

PRODCOM - Emploi, heures et salaires

Emploi, heures et salaires suivant l'activité principale de l'établissement (chiffres provisoires) - suite

Code			1997	1998	1999	2000
NACE	Description					
18.1	- Fabrication de vêtements en cuir	Nbre d'ouvriers	##	##	##	##
		Nbre d'employés	##	##	##	##
		Total	126	120	105	87
		Nbre d'heures (1)	7 753	6 824	10 090	10 052
		Salaires trimestriels (2)	72 907	70 512	59 323	54 440
18.A	- Fabrication de vêtements en cuir et industrie des fourrures (18.A = 18.1 + 18.3)	Nbre d'ouvriers	201	197	156	121
		Nbre d'employés	62	54	50	47
		Total	263	251	206	168
		Nbre d'heures (1)	20 260	17 626	18 982	18 735
		Salaires trimestriels (2)	151 945	138 192	110 712	104 576
18.2	- Fabrication d'autres vêtements	Nbre d'ouvriers	10 071	9 192	7 604	6 824
		Nbre d'employés	2 205	2 243	1 668	1 597
		Total	12 277	11 435	9 272	8 421
		Nbre d'heures (1)	1 062 145	967 090	982 133	890 622
		Salaires trimestriels (2)	6 179 401	5 838 493	5 096 413	4 857 737
18.3	- Industrie des fourrures	Nbre d'ouvriers	##	##	##	##
		Nbre d'employés	##	##	##	##
		Total	137	131	101	80
		Nbre d'heures (1)	12 507	10 801	8 891	8 682
		Salaires trimestriels (2)	79 038	67 680	51 389	50 136
19	Industrie du cuir et de la chaussure	Nbre d'ouvriers	2 043	1 878	1 738	1 671
		Nbre d'employés	403	397	385	387
		Total	2 446	2 275	2 123	2 058
		Nbre d'heures (1)	221 970	209 432	251 048	235 737
		Salaires trimestriels (2)	1 618 554	1 651 518	1 609 099	1 573 291
19.A	- Apprêt et tannage des cuirs et fabrication d'articles de voyage et de maroquinerie (19.A = 19.1 + 19.2)	Nbre d'ouvriers	1 448	1 365	##	##
		Nbre d'employés	326	319	##	##
		Total	1 774	1 684	1 600	1 610
		Nbre d'heures (1)	164 880	156 936	197 842	190 046
		Salaires trimestriels (2)	1 257 377	1 302 916	1 275 859	1 303 995
19.3	- Fabrication de chaussures	Nbre d'ouvriers	594	##	##	##
		Nbre d'employés	76	##	##	##
		Total	671	591	523	448
		Nbre d'heures (1)	57 090	52 495	53 205	45 691
		Salaires trimestriels (2)	361 177	348 602	333 240	269 296
20	Travail du bois et fabrication d'articles en bois, liège, vannerie ou sparterie	Nbre d'ouvriers	8 049	8 367	8 590	8 894
		Nbre d'employés	1 709	1 780	1 870	1 983
		Total	9 758	10 148	10 460	10 877
		Nbre d'heures (1)	1 044 226	1 079 780	1 340 069	1 401 367
		Salaires trimestriels (2)	7 189 371	7 618 227	8 146 014	8 564 340
20.1	- Sciage et rabotage du bois, imprégnation du bois	Nbre d'ouvriers	1 350	1 354	1 334	1 397
		Nbre d'employés	296	304	299	317
		Total	1 646	1 659	1 633	1 714
		Nbre d'heures (1)	172 642	174 589	208 424	221 414
		Salaires trimestriels (2)	1 065 650	1 117 528	1 116 369	1 219 865
20.2	- Fabrication de panneaux de bois	Nbre d'ouvriers	2 408	2 436	2 427	2 505
		Nbre d'employés	412	408	421	451
		Total	2 820	2 844	2 848	2 956
		Nbre d'heures (1)	324 367	324 558	373 235	389 090
		Salaires trimestriels (2)	2 306 770	2 386 536	2 475 626	2 638 348
20.3	- Fabrication de charpentes et de menuiseries	Nbre d'ouvriers	3 093	3 300	3 519	3 607
		Nbre d'employés	663	724	775	788
		Total	3 757	4 025	4 295	4 395
		Nbre d'heures (1)	395 419	415 062	545 935	562 834
		Salaires trimestriels (2)	2 786 365	2 987 163	3 306 084	3 377 007
20.4	- Fabrication d'emballages en bois	Nbre d'ouvriers	563	669	715	768
		Nbre d'employés	109	121	131	160
		Total	672	791	847	928
		Nbre d'heures (1)	74 127	87 818	110 304	117 594
		Salaires trimestriels (2)	490 861	575 608	671 476	710 064

(1) Jusque décembre 1998 heures-ouvriers, à partir de janvier 1999 heures prestées par les travailleurs (employés et ouvriers).

(2) Salaires et traitements bruts du trimestre, des employés et ouvriers occupés dans les divisions industrielles (en milliers de BEF).

Emploi, heures et salaires suivant l'activité principale de l'établissement (chiffres provisoires) - suite

Code			1997	1998	1999	2000
NACE	Description					
20.5	- Fabrication d'objets divers en bois, liège, vannerie ou sparterie	Nbre d'ouvriers	634	606	592	616
		Nbre d'employés	227	221	243	265
		Total	861	827	836	882
		Nbre d'heures (1)	77 669	77 751	102 169	110 434
		Salaires trimestriels (2)	539 725	551 392	576 459	619 056
21	Industrie du papier et du carton	Nbre d'ouvriers	11 434	11 560	11 793	12 284
		Nbre d'employés	3 740	3 746	3 670	3 851
		Total	15 174	15 306	15 463	16 135
		Nbre d'heures (1)	1 498 318	1 517 380	2 008 596	2 072 647
		Salaires trimestriels (2)	15 293 260	15 727 415	16 362 489	17 543 443
21.1	- Fabrication de pâte à papier, de papier et de carton	Nbre d'ouvriers	3 633	3 641	3 798	3 901
		Nbre d'employés	1 482	1 464	1 451	1 485
		Total	5 116	5 105	5 250	5 387
		Nbre d'heures (1)	489 111	491 330	679 713	688 261
		Salaires trimestriels (2)	6 243 499	6 261 560	6 631 826	7 136 558
21.2	- Fabrication d'articles en papier ou en carton	Nbre d'ouvriers	7 800	7 919	7 994	8 382
		Nbre d'employés	2 258	2 281	2 218	2 366
		Total	10 058	10 201	10 212	10 748
		Nbre d'heures (1)	1 009 206	1 026 050	1 328 882	1 384 386
		Salaires trimestriels (2)	9 049 761	9 465 855	9 730 663	10 406 885
22	Edition, imprimerie, reproduction	Nbre d'ouvriers	13 418	13 577	13 714	13 112
		Nbre d'employés	13 296	13 852	14 234	14 877
		Total	26 714	27 430	27 948	27 990
		Nbre d'heures (1)	1 721 103	1 753 752	3 671 465	3 656 346
		Salaires trimestriels (2)	28 838 173	29 451 381	30 884 152	32 190 627
22.A	- Édition et reproduction des enregistrements (22.A = 22.1 + 22.3)	Nbre d'ouvriers	1 468	1 240	1 258	1 314
		Nbre d'employés	8 456	8 538	8 777	9 487
		Total	9 924	9 779	10 036	10 802
		Nbre d'heures (1)	176 342	152 570	1 359 770	1 467 409
		Salaires trimestriels (2)	12 720 818	11 996 230	12 725 326	14 464 268
22.2	- Imprimerie et activités annexes	Nbre d'ouvriers	11 949	12 336	12 455	11 797
		Nbre d'employés	4 840	5 314	5 456	5 390
		Total	16 790	17 650	17 912	17 187
		Nbre d'heures (1)	1 544 760	1 601 181	2 311 695	2 188 937
		Salaires trimestriels (2)	16 117 355	17 455 151	18 158 826	17 726 359
24	Industrie chimique	Nbre d'ouvriers	29 827	30 428	30 418	31 027
		Nbre d'employés	32 082	32 827	33 759	34 972
		Total	61 909	63 255	64 178	66 000
		Nbre d'heures (1)	3 869 288	3 895 129	8 476 532	8 672 351
		Salaires trimestriels (2)	87 532 239	88 619 094	91 986 211	96 986 451
24.1	- Industrie chimique de base	Nbre d'ouvriers	14 016	14 230	14 138	14 163
		Nbre d'employés	13 035	13 398	13 914	14 219
		Total	27 051	27 629	28 052	28 383
		Nbre d'heures (1)	1 871 460	1 874 986	3 678 162	3 689 795
		Salaires trimestriels (2)	41 872 516	42 180 943	44 346 485	45 018 724
24.2	- Fabrication de produits agrochimiques	Nbre d'ouvriers	771	751	716	724
		Nbre d'employés	791	776	783	778
		Total	1 562	1 528	1 499	1 503
		Nbre d'heures (1)	101 915	94 999	210 056	210 632
		Salaires trimestriels (2)	2 520 234	2 395 931	2 248 687	2 331 935
24.3	- Fabrication de peintures, vernis et encres d'imprimerie	Nbre d'ouvriers	1 404	1 485	1 400	1 545
		Nbre d'employés	1 988	1 894	1 806	1 962
		Total	3 393	3 379	3 207	3 508
		Nbre d'heures (1)	187 831	196 637	461 222	511 568
		Salaires trimestriels (2)	4 302 389	4 374 224	4 151 255	4 724 244
24.4	- Industrie pharmaceutique	Nbre d'ouvriers	3 826	3 884	4 126	4 314
		Nbre d'employés	8 025	8 399	8 888	9 546
		Total	11 851	12 284	13 014	13 861
		Nbre d'heures (1)	476 578	476 719	1 763 505	1 873 089
		Salaires trimestriels (2)	15 619 946	16 428 663	18 142 633	20 412 607

(1) Jusque décembre 1998 heures-ouvriers, à partir de janvier 1999 heures prestées par les travailleurs (employés et ouvriers).

(2) Salaires et traitements bruts du trimestre, des employés et ouvriers occupés dans les divisions industrielles (en milliers de BEF).

PRODCOM - Emploi, heures et salaires

Emploi, heures et salaires suivant l'activité principale de l'établissement (chiffres provisoires) - suite

Code			1997	1998	1999	2000
NACE	Description					
24.5	- Fabrication de savons et détergents, de produits d'entretien, parfums et cosmétiques	Nbre d'ouvriers	2 892	2 971	2 968	3 322
		Nbre d'employés	2 011	2 038	2 041	2 128
		Total	4 903	5 009	5 010	5 450
		Nbre d'heures (1)	360 030	373 633	654 994	705 977
		Salaires trimestriels (2)	5 449 891	5 417 616	5 264 627	5 843 110
24.6	- Fabrication d'autres produits chimiques	Nbre d'ouvriers	5 011	5 084	5 084	4 965
		Nbre d'employés	5 806	5 847	5 843	5 817
		Total	10 817	10 931	10 928	10 783
		Nbre d'heures (1)	631 164	631 041	1 417 091	1 368 584
		Salaires trimestriels (2)	15 708 678	15 587 681	15 594 458	16 255 111
24.7	- Fabrication de fibres artificielles ou synthétiques	Nbre d'ouvriers	1 906	2 021	1 983	1 991
		Nbre d'employés	423	471	481	519
		Total	2 329	2 492	2 465	2 510
		Nbre d'heures (1)	240 307	247 111	291 499	312 702
		Salaires trimestriels (2)	2 058 585	2 234 036	2 238 066	2 400 720
25	Industrie du caoutchouc et des plastiques	Nbre d'ouvriers	19 220	19 793	19 893	20 589
		Nbre d'employés	6 879	7 051	7 248	7 448
		Total	26 099	26 845	27 142	28 038
		Nbre d'heures (1)	2 488 484	2 548 766	3 503 305	3 599 054
		Salaires trimestriels (2)	25 075 382	26 292 342	26 965 642	28 094 846
25.1	- Industrie du caoutchouc	Nbre d'ouvriers	2 921	2 944	2 785	2 719
		Nbre d'employés	883	881	874	867
		Total	3 805	3 825	3 660	3 586
		Nbre d'heures (1)	385 905	373 454	473 283	466 846
		Salaires trimestriels (2)	3 853 323	3 959 959	3 572 245	3 451 471
25.2	- Transformation des matières plastiques	Nbre d'ouvriers	16 298	16 849	17 108	17 870
		Nbre d'employés	5 995	6 170	6 373	6 580
		Total	22 293	23 019	23 482	24 451
		Nbre d'heures (1)	2 102 578	2 175 312	3 030 021	3 132 208
		Salaires trimestriels (2)	21 222 059	22 332 383	23 393 397	24 643 375
26	Fabrication d'autres produits minéraux non métalliques	Nbre d'ouvriers	24 493	24 249	23 428	23 378
		Nbre d'employés	6 886	6 952	6 879	7 058
		Total	31 380	31 201	30 308	30 436
		Nbre d'heures (1)	3 108 952	3 076 124	3 882 233	3 924 577
		Salaires trimestriels (2)	29 463 324	29 611 210	29 886 281	30 922 443
26.1	- Fabrication de verre et d'articles en verre	Nbre d'ouvriers	9 483	9 330	8 725	8 472
		Nbre d'employés	2 527	2 519	2 428	2 499
		Total	12 010	11 850	11 154	10 972
		Nbre d'heures (1)	1 219 025	1 189 146	1 392 218	1 386 220
		Salaires trimestriels (2)	11 450 180	11 232 360	10 716 202	11 109 971
26.A	- Fabrication de carreaux et produits en céramique (26.A = 26.2 + 26.3)	Nbre d'ouvriers	1 640	1 565	1 342	1 274
		Nbre d'employés	473	478	387	357
		Total	2 113	2 043	1 729	1 631
		Nbre d'heures (1)	205 071	186 548	206 219	196 227
		Salaires trimestriels (2)	1 960 373	1 828 538	1 597 980	1 561 373
26.4	- Fabrication de tuiles, briques et autres produits en terre cuite pour la construction	Nbre d'ouvriers	2 197	2 137	2 015	1 857
		Nbre d'employés	401	412	410	417
		Total	2 598	2 550	2 425	2 274
		Nbre d'heures (1)	277 668	282 523	311 388	298 641
		Salaires trimestriels (2)	2 162 704	2 178 671	2 154 586	2 124 162
26.5	- Fabrication de ciment, chaux et plâtre	Nbre d'ouvriers	1 661	1 648	1 615	1 587
		Nbre d'employés	887	900	923	877
		Total	2 548	2 549	2 538	2 464
		Nbre d'heures (1)	210 941	211 564	332 347	327 774
		Salaires trimestriels (2)	3 490 992	3 563 325	3 678 892	3 522 685
26.6	- Fabrication d'ouvrages en béton, en ciment ou en plâtre	Nbre d'ouvriers	7 811	7 798	7 753	8 071
		Nbre d'employés	1 994	2 032	2 078	2 198
		Total	9 806	9 830	9 831	10 270
		Nbre d'heures (1)	980 325	977 172	1 298 699	1 345 315
		Salaires trimestriels (2)	8 499 067	8 751 894	9 356 629	10 008 012

(1) Jusqu'à décembre 1998 heures-ouvriers, à partir de janvier 1999 heures prestées par les travailleurs (employés et ouvriers).

(2) Salaires et traitements bruts du trimestre, des employés et ouvriers occupés dans les divisions industrielles (en milliers de BEF).

Emploi, heures et salaires suivant l'activité principale de l'établissement (chiffres provisoires) - suite

Code			1997	1998	1999	2000
NACE	Description					
26.7	- Travail de la pierre	Nbre d'ouvriers	1 000	1 009	1 121	1 179
		Nbre d'employés	275	277	307	341
		Total	1 276	1 286	1 428	1 521
		Nbre d'heures (1)	124 172	128 028	183 715	200 405
		Salaires trimestriels (2)	945 042	986 249	1 133 227	1 205 763
26.8	- Fabrication d'autres produits minéraux non métalliques	Nbre d'ouvriers	699	759	856	934
		Nbre d'employés	327	330	343	367
		Total	1 026	1 089	1 199	1 301
		Nbre d'heures (1)	91 748	101 141	157 644	169 992
		Salaires trimestriels (2)	954 966	1 070 173	1 248 765	1 390 477
2C	Métallurgie (2C= 27 sauf produits CECA)	Nbre d'ouvriers	13 227	12 767	12 224	12 106
		Nbre d'employés	4 483	4 431	4 336	4 338
		Total	17 710	17 199	16 560	16 444
		Nbre d'heures (1)	1 686 334	1 613 656	2 121 600	2 091 768
		Salaires trimestriels (2)	19 669 917	19 595 223	18 757 524	19 209 540
27.2	- Fabrication de tubes	Nbre d'ouvriers	1 013	994	915	832
		Nbre d'employés	240	225	202	186
		Total	1 253	1 219	1 118	1 018
		Nbre d'heures (1)	126 931	124 582	140 527	126 725
		Salaires trimestriels (2)	1 080 997	1 083 391	1 048 843	990 432
27.3	- Première transformation de l'acier et fabrication de ferro-alliages non CECA	Nbre d'ouvriers	3 552	3 633	3 493	3 501
		Nbre d'employés	1 227	1 254	1 223	1 255
		Total	4 779	4 888	4 717	4 756
		Nbre d'heures (1)	441 577	446 705	606 927	610 045
		Salaires trimestriels (2)	5 539 415	5 451 134	5 316 773	5 581 003
27.4	- Production de métaux non ferreux	Nbre d'ouvriers	6 555	6 135	6 024	6 075
		Nbre d'employés	2 563	2 517	2 499	2 511
		Total	9 118	8 653	8 523	8 587
		Nbre d'heures (1)	855 145	800 840	1 104 712	1 093 554
		Salaires trimestriels (2)	10 590 531	10 784 656	10 273 876	10 626 467
27.5	- Fonderie	Nbre d'ouvriers	2 106	2 003	1 790	1 696
		Nbre d'employés	453	433	411	385
		Total	2 559	2 436	2 201	2 082
		Nbre d'heures (1)	262 680	241 528	269 432	261 443
		Salaires trimestriels (2)	2 458 974	2 276 042	2 118 032	2 011 638
28	Travail des métaux	Nbre d'ouvriers	36 114	37 948	39 628	40 234
		Nbre d'employés	10 237	10 441	10 975	11 235
		Total	46 351	48 389	50 604	51 470
		Nbre d'heures (1)	4 581 391	4 833 678	6 524 556	6 614 683
		Salaires trimestriels (2)	39 692 930	41 779 685	45 307 231	47 310 698
28.1	- Fabrication d'éléments en métal pour la construction	Nbre d'ouvriers	12 143	13 134	13 742	14 466
		Nbre d'employés	3 132	3 398	3 597	3 793
		Total	15 276	16 533	17 340	18 260
		Nbre d'heures (1)	1 560 911	1 687 782	2 251 266	2 361 952
		Salaires trimestriels (2)	12 240 402	13 441 622	14 590 081	15 645 281
28.2	- Fabrication de réservoirs métalliques et de chaudières pour le chauffage central	Nbre d'ouvriers	4 338	4 359	4 678	4 650
		Nbre d'employés	1 350	1 405	1 506	1 540
		Total	5 688	5 764	6 184	6 191
		Nbre d'heures (1)	562 245	563 731	809 944	808 704
		Salaires trimestriels (2)	5 035 745	5 355 449	5 835 806	6 103 385
28.3	- Fabrication de générateurs de vapeur	Nbre d'ouvriers	2 963	2 935	3 248	3 334
		Nbre d'employés	903	854	884	909
		Total	3 867	3 789	4 133	4 243
		Nbre d'heures (1)	355 328	370 341	523 259	516 505
		Salaires trimestriels (2)	3 440 420	3 374 102	3 805 034	3 936 226
28.4	- Forge, emboutissage, estampage et profilage des métaux; métallurgie des poudres	Nbre d'ouvriers	623	735	757	815
		Nbre d'employés	163	181	188	200
		Total	786	917	946	1 016
		Nbre d'heures (1)	84 029	94 528	128 932	138 855
		Salaires trimestriels (2)	698 665	743 968	839 898	914 551

(1) Jusque décembre 1998 heures-ouvriers, à partir de janvier 1999 heures prestées par les travailleurs (employés et ouvriers).

(2) Salaires et traitements bruts du trimestre, des employés et ouvriers occupés dans les divisions industrielles (en milliers de BEF).

PRODCOM - Emploi, heures et salaires

Emploi, heures et salaires suivant l'activité principale de l'établissement (chiffres provisoires) - suite

Code			1997	1998	1999	2000
NACE	Description					
28.5	- Traitement et revêtement des métaux; mécanique générale	Nbre d'ouvriers	6 445	7 227	7 589	7 591
		Nbre d'employés	1 485	1 575	1 736	1 779
		Total	7 930	8 803	9 325	9 370
		Nbre d'heures (1)	814 582	912 654	1 186 641	1 199 707
		Salaires trimestriels (2)	6 678 950	7 186 742	8 238 053	8 706 962
28.6	- Fabrication de coutellerie, d'outillage et de quincaillerie	Nbre d'ouvriers	2 029	2 065	2 083	2 108
		Nbre d'employés	826	817	812	837
		Total	2 855	2 882	2 896	2 945
		Nbre d'heures (1)	263 891	267 323	376 201	383 227
		Salaires trimestriels (2)	2 510 029	2 685 576	2 771 007	2 824 036
28.7	- Fabrication d'autres ouvrages en métaux	Nbre d'ouvriers	7 571	7 489	7 447	7 267
		Nbre d'employés	2 375	2 208	2 222	2 173
		Total	9 946	9 697	9 670	9 441
		Nbre d'heures (1)	940 403	937 316	1 234 654	1 205 730
		Salaires trimestriels (2)	9 088 719	8 992 226	9 113 694	9 180 257
29	Fabrication de machines et équipements	Nbre d'ouvriers	29 799	30 862	30 186	31 093
		Nbre d'employés	14 033	14 362	14 279	14 258
		Total	43 833	45 225	44 465	45 351
		Nbre d'heures (1)	3 761 358	3 946 608	5 769 048	5 845 684
		Salaires trimestriels (2)	42 560 996	45 154 814	45 636 294	47 359 771
29.1	- Fabr. de moteurs et organes mécaniques de transmission, à l'excl. des moteurs pour avions, véhicules et motocycles	Nbre d'ouvriers	4 976	5 121	5 170	4 781
		Nbre d'employés	2 981	3 076	3 163	2 868
		Total	7 957	8 197	8 333	7 649
		Nbre d'heures (1)	626 439	648 481	1 072 442	978 690
		Salaires trimestriels (2)	8 556 259	8 875 836	9 481 867	8 963 332
29.2	- Fabrication de machines d'usage général	Nbre d'ouvriers	8 485	8 550	8 460	8 859
		Nbre d'employés	4 380	4 188	4 345	4 360
		Total	12 865	12 738	12 805	13 220
		Nbre d'heures (1)	1 116 684	1 125 477	1 717 344	1 775 040
		Salaires trimestriels (2)	12 109 653	12 216 994	12 776 227	13 422 326
29.3	- Fabrication de machines agricoles et forestières	Nbre d'ouvriers	2 496	2 652	2 469	2 383
		Nbre d'employés	751	753	723	722
		Total	3 248	3 405	3 192	3 106
		Nbre d'heures (1)	316 418	335 633	415 121	414 119
		Salaires trimestriels (2)	2 656 238	2 865 154	2 785 817	2 890 280
29.4	- Fabrication de machines-outils	Nbre d'ouvriers	1 570	1 597	1 565	1 545
		Nbre d'employés	660	684	674	677
		Total	2 230	2 281	2 239	2 222
		Nbre d'heures (1)	207 621	208 629	298 926	300 791
		Salaires trimestriels (2)	2 149 399	2 251 904	2 169 568	2 211 945
29.5	- Fabrication d'autres machines d'usage spécifique	Nbre d'ouvriers	9 897	10 278	10 136	10 966
		Nbre d'employés	4 258	4 433	4 420	4 530
		Total	14 156	14 711	14 556	15 496
		Nbre d'heures (1)	1 220 836	1 308 974	1 846 584	1 929 443
		Salaires trimestriels (2)	13 976 538	15 076 922	15 190 919	16 133 357
29.6	- Fabrication d'armes et de munitions	Nbre d'ouvriers	1 014	1 261	908	1 207
		Nbre d'employés	555	739	483	673
		Total	1 570	2 000	1 392	1 880
		Nbre d'heures (1)	113 221	147 712	174 928	229 264
		Salaires trimestriels (2)	1 736 102	2 305 421	1 595 147	2 196 120
29.7	- Fabrication d'appareils domestiques	Nbre d'ouvriers	1 359	1 402	1 444	1 349
		Nbre d'employés	445	486	462	426
		Total	1 804	1 888	1 906	1 776
		Nbre d'heures (1)	160 137	171 699	238 750	218 334
		Salaires trimestriels (2)	1 376 807	1 562 583	1 593 330	1 542 411
30	Fabrication de machines de bureau et de matériel informatique	Nbre d'ouvriers	823	757	538	973
		Nbre d'employés	2 253	2 207	1 372	1 875
		Total	3 076	2 965	1 910	2 849
		Nbre d'heures (1)	102 224	95 398	263 871	382 345
		Salaires trimestriels (2)	3 786 421	3 801 497	2 304 378	3 713 003

(1) Jusque décembre 1998 heures-ouvriers, à partir de janvier 1999 heures prestées par les travailleurs (employés et ouvriers).

(2) Salaires et traitements bruts du trimestre, des employés et ouvriers occupés dans les divisions industrielles (en milliers de BEF).

Emploi, heures et salaires suivant l'activité principale de l'établissement (chiffres provisoires) - suite

Code			1997	1998	1999	2000
NACE	Description					
31	Fabrication de machines et appareils électriques	Nbre d'ouvriers	17 076	17 420	17 998	18 777
		Nbre d'employés	7 876	8 358	8 825	9 199
		Total	24 952	25 779	26 824	27 977
		Nbre d'heures (1)	2 118 801	2 153 472	3 391 652	3 559 813
		Salaires trimestriels (2)	25 043 942	26 598 016	28 308 909	29 779 306
31.1	- Fabrication de moteurs, génératrices et transformateurs électriques	Nbre d'ouvriers	2 305	2 364	2 384	2 223
		Nbre d'employés	1 380	1 688	1 787	1 822
		Total	3 685	4 052	4 171	4 046
		Nbre d'heures (1)	298 633	301 106	536 318	504 105
31.2	- Fabrication de matériel de distribution et de commande électrique	Nbre d'ouvriers	4 187	4 277	4 650	5 038
		Nbre d'employés	1 895	1 940	2 091	2 268
		Total	6 083	6 218	6 742	7 307
		Nbre d'heures (1)	530 268	540 819	884 875	957 548
31.3	- Fabrication de fils et câbles isolés	Nbre d'ouvriers	1 640	1 657	1 649	1 696
		Nbre d'employés	558	551	570	565
		Total	2 199	2 209	2 220	2 262
		Nbre d'heures (1)	215 224	217 231	288 323	291 270
31.4	- Fabrication d'accumulateurs et de piles électriques	Nbre d'ouvriers	1 490	1 572	1 536	1 546
		Nbre d'employés	345	380	394	396
		Total	1 836	1 952	1 930	1 942
		Nbre d'heures (1)	182 925	185 340	230 526	225 751
31.5	- Fabrication de lampes et d'appareils d'éclairage	Nbre d'ouvriers	3 306	3 537	3 680	3 956
		Nbre d'employés	1 334	1 431	1 494	1 573
		Total	4 641	4 968	5 174	5 530
		Nbre d'heures (1)	393 458	419 989	618 632	708 352
31.6	- Fabrication de matériels électriques	Nbre d'ouvriers	4 145	4 011	4 097	4 316
		Nbre d'employés	2 361	2 367	2 487	2 572
		Total	6 507	6 378	6 584	6 888
		Nbre d'heures (1)	498 290	488 984	832 975	872 784
32	Fabrication d'équipements de radio, télévision et communication	Nbre d'ouvriers	7 533	7 679	7 146	6 882
		Nbre d'employés	5 411	5 402	8 032	7 908
		Total	12 944	13 081	15 179	14 790
		Nbre d'heures (1)	925 425	948 066	1 983 755	1 921 059
		Salaires trimestriels (2)	15 010 779	15 100 864	18 878 969	19 605 605
32.1	- Fabrication de composants électroniques	Nbre d'ouvriers	2 717	2 803	2 542	2 619
		Nbre d'employés	1 105	1 154	1 288	1 543
		Total	3 822	3 957	3 830	4 163
		Nbre d'heures (1)	346 133	350 162	490 570	529 943
32.2	- Fabrication d'appareils d'émission et de transmission	Nbre d'ouvriers	1 835	1 717	1 849	1 876
		Nbre d'employés	2 501	2 291	4 473	4 340
		Total	4 336	4 008	6 323	6 217
		Nbre d'heures (1)	217 000	205 510	854 453	822 526
32.3	- Fabrication d'appareils de réception, enregistrement ou reproduction du son et de l'image	Nbre d'ouvriers	2 981	3 158	2 754	2 386
		Nbre d'employés	1 804	1 957	2 270	2 023
		Total	4 785	5 115	5 024	4 410
		Nbre d'heures (1)	362 290	392 394	638 731	568 589
32.A	- Appareils de communication (32.A = 32.2+32.3)	Nbre d'ouvriers		4 876	4 603	4 263
		Nbre d'employés		4 248	6 744	6 364
		Total		9 124	11 348	10 627
		Nbre d'heures (1)		597 904	1 493 184	1 391 116
		Salaires trimestriels (2)		10 931 865	14 621 629	14 696 395

(1) Jusqu'à décembre 1998 heures-ouvriers, à partir de janvier 1999 heures prestées par les travailleurs (employés et ouvriers).

(2) Salaires et traitements bruts du trimestre, des employés et ouvriers occupés dans les divisions industrielles (en milliers de BEF).

PRODCOM - Emploi, heures et salaires

Emploi, heures et salaires suivant l'activité principale de l'établissement (chiffres provisoires) - suite

Code			1997	1998	1999	2000
NACE	Description					
33	Fabrication d'instruments médicaux, de précision, d'optique et d'horlogerie	Nbre d'ouvriers	3 862	4 064	3 578	3 762
		Nbre d'employés	3 981	4 152	2 941	3 144
		Total	7 844	8 216	6 520	6 906
		Nbre d'heures (1)	492 867	521 672	868 336	910 630
		Salaires trimestriels (2)	8 103 569	8 578 624	6 891 631	7 076 631
33.1	- Fabrication de matériel médico-chirurgical et d'orthopédie	Nbre d'ouvriers	1 153	1 262	1 226	1 256
		Nbre d'employés	577	694	664	667
		Total	1 731	1 957	1 891	1 924
		Nbre d'heures (1)	145 703	160 449	248 714	244 707
		Salaires trimestriels (2)	1 571 802	1 827 272	2 039 118	1 687 452
33.2	- Fabrication d'instrumentation scientifique et technique	Nbre d'ouvriers	2 319	2 374	1 944	2 046
		Nbre d'employés	2 986	2 998	1 802	1 846
		Total	5 305	5 373	3 747	3 893
		Nbre d'heures (1)	297 349	306 666	504 936	523 463
		Salaires trimestriels (2)	5 796 522	5 925 045	3 991 927	4 293 327
33.3	- Fabrication d'équipements de contrôle des processus industriels	Nbre d'ouvriers	38	59	75	113
		Nbre d'employés	197	235	269	397
		Total	235	294	345	511
		Nbre d'heures (1)	5 217	7 260	46 608	68 962
		Salaires trimestriels (2)	242 481	310 390	373 975	555 627
33.4	- Fabrication d'instruments d'optique et de matériel photographique	Nbre d'ouvriers	246	263	229	257
		Nbre d'employés	198	201	186	212
		Total	444	464	415	469
		Nbre d'heures (1)	31 994	34 344	54 187	60 927
		Salaires trimestriels (2)	395 381	411 908	382 195	454 413
33.5	- Horlogerie	Nbre d'ouvriers	104	104	102	88
		Nbre d'employés	23	22	18	19
		Total	127	126	121	108
		Nbre d'heures (1)	12 603	12 952	13 890	12 570
		Salaires trimestriels (2)	97 383	104 009	104 416	85 812
34	Construction et assemblage de véhicules automobiles, de remorques et semi-remorques	Nbre d'ouvriers	43 659	44 462	42 499	43 566
		Nbre d'employés	6 193	6 184	6 256	6 464
		Total	49 853	50 646	48 755	50 030
		Nbre d'heures (1)	5 226 477	5 396 868	6 029 442	6 272 308
		Salaires trimestriels (2)	47 578 001	48 590 585	49 215 711	52 963 400
34.1	- Construction et assemblage de véhicules automobiles	Nbre d'ouvriers	33 571	33 381	30 712	31 068
		Nbre d'employés	4 007	3 791	3 684	3 694
		Total	37 579	37 172	34 397	34 763
		Nbre d'heures (1)	3 929 568	3 979 912	4 181 377	4 318 332
		Salaires trimestriels (2)	36 797 669	36 330 784	35 929 186	38 402 517
34.2	- Fabrication de carrosseries, remorques et caravanes	Nbre d'ouvriers	4 353	4 800	5 078	5 500
		Nbre d'employés	885	918	994	1 053
		Total	5 239	5 719	6 072	6 554
		Nbre d'heures (1)	551 678	614 948	765 736	819 770
		Salaires trimestriels (2)	4 414 155	5 191 312	5 538 782	5 921 904
34.3	- Fabrication de parties et accessoires pour les véhicules à moteur	Nbre d'ouvriers	5 733	6 280	6 677	6 997
		Nbre d'employés	1 300	1 473	1 571	1 716
		Total	7 034	7 753	8 249	8 713
		Nbre d'heures (1)	745 231	802 008	1 078 433	1 134 204
		Salaires trimestriels (2)	6 366 177	7 068 489	7 722 279	8 638 979
35	Fabrication d'autres matériels de transport	Nbre d'ouvriers	5 137	4 889	5 137	5 239
		Nbre d'employés	3 937	4 406	4 386	4 570
		Total	9 074	9 295	9 523	9 809
		Nbre d'heures (1)	631 909	602 021	1 155 263	1 168 395
		Salaires trimestriels (2)	9 330 272	9 610 437	10 011 902	10 646 251
35.3	- Construction aéronautique et spatiale	Nbre d'ouvriers	2 814	2 647	2 745	2 951
		Nbre d'employés	3 190	3 692	3 647	3 829
		Total	6 005	6 339	6 392	6 780
		Nbre d'heures (1)	349 219	322 736	768 799	802 256
		Salaires trimestriels (2)	6 526 454	6 842 179	7 093 977	7 947 684

(1) Jusque décembre 1998 heures-ouvriers, à partir de janvier 1999 heures prestées par les travailleurs (employés et ouvriers).

(2) Salaires et traitements bruts du trimestre, des employés et ouvriers occupés dans les divisions industrielles (en milliers de BEF).

Emploi, heures et salaires suivant l'activité principale de l'établissement (chiffres provisoires) - suite et fin

Code			1997	1998	1999	2000
NACE	Description					
35.4	- Fabrication de motocycles et de bicyclettes	Nbre d'ouvriers	464	423	428	440
		Nbre d'employés	130	116	116	112
		Total	594	540	544	552
		Nbre d'heures (1)	58 454	53 861	65 279	66 095
		Salaires trimestriels (2)	445 078	402 818	404 765	424 163
35.B	- Fabrication d'autres matériels de transport n.d.a., y compris navals et ferroviaires (35.B=35.1+35.2+35.5)	Nbre d'ouvriers	1 857	1 818	1 963	1 848
		Nbre d'employés	616	597	622	628
		Total	2 474	2 415	2 585	2 476
		Nbre d'heures (1)	224 236	225 423	321 184	300 043
		Salaires trimestriels (2)	2 358 740	2 365 440	2 513 160	2 274 404
36	Fabrication de meubles; industries diverses	Nbre d'ouvriers	18 283	17 867	17 593	17 802
		Nbre d'employés	3 484	3 423	3 409	3 519
		Total	21 767	21 290	21 002	21 321
		Nbre d'heures (1)	2 224 806	2 181 862	2 567 884	2 642 647
		Salaires trimestriels (2)	14 746 466	14 757 638	15 200 120	15 780 296
36.1	- Fabrication de meubles	Nbre d'ouvriers	14 500	14 339	14 291	14 447
		Nbre d'employés	2 600	2 580	2 576	2 654
		Total	17 100	16 919	16 868	17 101
		Nbre d'heures (1)	1 810 956	1 808 578	2 102 590	2 161 275
		Salaires trimestriels (2)	11 749 497	11 888 909	12 390 108	12 905 767
36.2	- Travail des pierres précieuses et fabrication de bijoux	Nbre d'ouvriers	2 183	1 980	1 836	1 911
		Nbre d'employés	421	379	375	412
		Total	2 604	2 359	2 211	2 323
		Nbre d'heures (1)	220 197	186 133	233 835	254 009
		Salaires trimestriels (2)	1 375 589	1 249 923	1 255 125	1 383 150
36.3	- Fabrication d'instruments de musique	Nbre d'ouvriers				# #
		Nbre d'employés				# #
		Total				32
		Nbre d'heures (1)				3 870
		Salaires trimestriels (2)				19 161
36.4	- Fabrication d'articles de sport	Nbre d'ouvriers	134	110	106	105
		Nbre d'employés	37	33	24	24
		Total	171	143	131	130
		Nbre d'heures (1)	16 963	14 270	17 296	16 331
		Salaires trimestriels (2)	121 412	102 358	89 916	87 588
36.5	- Fabrication de jeux et jouets	Nbre d'ouvriers	474	450	435	458
		Nbre d'employés	135	140	144	163
		Total	609	590	580	621
		Nbre d'heures (1)	55 678	53 085	67 424	72 549
		Salaires trimestriels (2)	547 420	553 243	535 256	570 763
36.6	- Autres industries diverses	Nbre d'ouvriers				# #
		Nbre d'employés				# #
		Total				1 112
		Nbre d'heures (1)				134 611
		Salaires trimestriels (2)				813 867
36.A	- Autres industries diverses, y compris la fabrication d'instruments de musique (36.A = 36.3 + 36.6)	Nbre d'ouvriers	990	986	923	879
		Nbre d'employés	290	290	287	264
		Total	1 280	1 277	1 210	1 144
		Nbre d'heures (1)	121 010	119 793	146 738	138 481
		Salaires trimestriels (2)	952 548	963 205	929 715	833 028
Total		Nbre d'ouvriers	374 729	379 980	376 064	379 984
		Nbre d'employés	153 400	156 853	159 840	164 380
		Total	528 130	536 834	535 905	544 364
		Nbre d'heures (1)	46 599 913	47 360 485	67 951 562	69 111 246
		Salaires trimestriels (2)	512 285 286	526 349 515	542 011 929	567 686 069

(1) Jusque décembre 1998 heures-ouvriers, à partir de janvier 1999 heures prestées par les travailleurs (employés et ouvriers).

(2) Salaires et traitements bruts du trimestre, des employés et ouvriers occupés dans les divisions industrielles (en milliers de BEF).

PRODCOM - Commandes

Valeur des commandes dans certaines branches d'activité suivant l'activité principale de l'établissement (chiffres provisoires en millions de BEF)

Code NACE	Activité	Commande	1997	1998	1999	2000
1E	Industrie textile (1E= 17 sauf l'ennoblissement)	Total	193 450	197 525	195 335	209 070
		Dont à l'étranger	149 463	150 957	150 981	163 465
18	Industrie de l'habillement et des fourrures	Total	26 591	24 956	22 168	22 720
		Dont à l'étranger	13 575	12 542	9 648	10 161
19	Industrie du cuir et de la chaussure	Total	1 620	1 467		
		Dont à l'étranger	688	580		
20	Travail du bois et fabrication d'articles en bois, liège, vannerie ou sparterie	Total	63 409	69 640		
		Dont à l'étranger	26 751	29 953		
21	Industrie du papier et du carton	Total	119 135	127 831	138 859	157 383
		Dont à l'étranger	75 576	80 146	90 589	105 695
24	Industrie chimique	Total	20 881	21 392	887 375	1 053 738
		Dont à l'étranger	12 837	13 917	686 545	812 801
2C	Métallurgie (2C= 27 sauf produits CECA)	Total	40 312	41 012	180 790	222 980
		Dont à l'étranger	30 401	30 838	140 603	176 933
2D	Travail des métaux(2D= 28 sauf le traitement et le revêtement)	Total	183 734	193 549	210 019	230 877
		Dont à l'étranger	87 426	93 765	88 051	94 987
29	Fabrication de machines et équipements	Total	259 166	263 312	271 603	302 307
		Dont à l'étranger	187 877	188 976	193 277	222 211
30	Fabrication de machines de bureau et de matériel informatique	Total	12 124	14 217	15 891	27 445
		Dont à l'étranger	7 874	9 352	8 561	20 121
31	Fabrication de machines et appareils électriques	Total	135 675	137 470	150 530	185 376
		Dont à l'étranger	83 312	83 644	91 170	115 168
32	Fabrication d'équipements de radio, télévision et communication	Total	96 952	113 127	103 939	157 049
		Dont à l'étranger	78 217	92 768	83 245	134 452
33	Fabrication d'instruments médicaux, de précision, d'optique et d'horlogerie	Total	26 336	30 634	29 781	35 657
		Dont à l'étranger	15 324	18 877	15 733	19 882
34	Construction et assemblage de véhicules automobiles, de remorques et semi-remorques	Total	639 204	668 130	621 045	565 100
		Dont à l'étranger	530 770	554 539	554 134	504 664
35	Fabrication d'autres matériels de transport	Total	34 698	35 360	52 358	54 212
		Dont à l'étranger	28 704	28 402	32 612	36 362
36	Fabrication de meubles; industries diverses	Total	77 524	85 195		
		Dont à l'étranger	29 209	32 188		

Introduction

Le 1er janvier 1994 marque un tournant dans l'établissement des statistiques mensuelles de la production industrielle. Jusqu'en 1993, il existait une statistique mensuelle spécifique pour la plupart des secteurs. La nomenclature de marchandises utilisée était une liste empirique de produits par branche d'activité.

Depuis l'achèvement du marché unique au 1er janvier '93, on assiste à une demande accrue de résultats comparables au plan international. On veut pouvoir coupler les données relatives à la production à celles du commerce extérieur. Ceci nous a menés à l'enquête PRODCOM.

Sont assujetties à Prodcum la plupart des entreprises industrielles occupant au moins 10 personnes ou dont le chiffre d'affaires atteint 100 millions de BEF et certaines autres entreprises ayant une activité industrielle accessoire occupant au moins 20 travailleurs.

La liste Prodcum, nouvelle nomenclature des statistiques de la production, comporte quelque 5.700 produits industriels, essentiellement des marchandises, mais également un certain nombre de services industriels. Chaque rubrique de la liste Prodcum est désignée par un code à huit chiffres. Les six premiers chiffres concordent avec la classification statistique des produits associée aux activités (CPA). De plus, les rubriques de la liste Prodcum se composent d'articles ou de groupes d'articles de la nomenclature combinée.

L'enquête s'effectue au niveau de l'unité locale. Si plusieurs activités sont exercées dans une unité locale, on remplit une déclaration par activité, c'est-à-dire par division (2 chiffres) de la NACE-rév.1. Outre les données relatives à la valeur de la production suivant l'activité principale, on demande également des données sur l'emploi et le volume de travail (publication Prodcum «Valeur de la production et emploi suivant l'activité principale»).

Remarque: Certains produits ne figurent pas à un niveau huit chiffres de la liste Prodcum dans la publication. Ceci est dû à la confidentialité de certaines données. La valeur de production de ces produits "confidentiels" est reprise dans un agrégat moins détaillé.

Si ces résultats sont provisoires, c'est parce que l'on est encore confronté à un faible pourcentage de non-réponses.

PRODCOM - Livraisons par produit

Livraisons (1) en valeur et en quantité suivant la CPA et la liste Prodcom (chiffres provisoires)

Code (2)	Description	Unité	1997	1998	1999	2000
14	PRODUITS DIVERS DES INDUSTRIES EXTRACTIVES	x 1000 BEF -	22 763 492	23 009 398	25 099 835	
14	PRODUITS DIVERS DES INDUSTRIES EXTRACTIVES	x 1000 BEF kg				27 252 408 63 985 344 586
141	PIERRES POUR LA CONSTRUCTION ET L'INDUSTRIE	x 1000 BEF kg	6 121 952 11 394 345 117	6 303 014 11 682 448 589	6 848 800 11 570 864 740	7 529 778 11 886 870 302
14111150	Pierres calcaires de taille ou de construction, albâtre	x 1000 BEF kg	1 827 221 1 159 015 570	1 958 654 1 331 074 416	2 248 328 1 518 200 797	2 280 342 1 575 715 704
14111253	Grés brut ou dégrossi	x 1000 BEF kg	41 721 97 780 745	43 561 162 716 471	101 217 465 262 205	68 958 163 036 310
14111256	Grés principalement débité en plaques	x 1000 BEF kg				49 157 8 040 200
1412	Calcaire industriel, gypse et craie	x 1000 BEF kg	4 202 252 10 133 077 232	4 219 058 10 180 258 585	4 416 002 9 578 970 639	5 082 048 10 134 528 328
141210	Gypse et pierre à ciment	x 1000 BEF kg	1 722 250 6 531 878 522	1 776 698 6 861 499 505	1 582 400 5 966 383 339	1 641 478 5 944 193 541
141220	Craie et dolomie	x 1000 BEF kg	2 480 002 3 601 198 710	2 442 360 3 318 759 080	2 833 602 3 612 587 300	3 440 570 4 190 334 787
14122030	Dolomie non calcinée (excl. granulats de dolomie broyée)	x 1000 BEF kg		1 000 227 2 700 254 070		1 115 248 3 299 195 864
14122050	Dolomie calcinée ou frittée	x 1000 BEF kg	1 146 948 455 344 190			
142	SABLES ET ARGILES	x 1000 BEF kg	13 226 725 41 576 986 297	13 141 173 43 456 733 791	14 153 839 48 251 072 403	15 374 961 50 849 906 180
1421	Sables et granulats	x 1000 BEF kg		12 961 261 42 948 796 842	14 066 898 47 914 879 788	15 295 235 50 534 638 604
14211	Sables et granulats	x 1000 BEF kg		12 961 261 42 948 796 842	14 066 898 47 914 879 788	15 295 235 50 534 638 604
142111	Sables	x 1000 BEF kg		3 464 524 9 234 452 345	3 544 729 9 390 018 722	3 884 064 10 407 187 356
14211190	Sables pour la construction (excl. sables métallifères du SH 26)	x 1000 BEF kg	553 678 2 804 547 145			
142112	Granulats	x 1000 BEF kg	7 767 115 31 212 851 180	8 274 219 32 368 250 206	8 899 828 36 838 156 926	9 589 729 38 326 884 668
14211230	Pierres concassées utilisées comme granulats pour la construction, l'empierrement de routes et voies ferrées, etc.	x 1000 BEF kg	6 379 914 24 855 330 236	6 430 868 25 312 187 890	7 032 120 29 432 882 721	7 631 559 31 041 911 312
142113	Enrobés pour revêtements routiers	x 1000 BEF kg	1 366 680 1 492 905 551	1 222 518 1 346 094 291	1 622 341 1 686 704 140	1 821 442 1 800 566 580
1422	Argiles et kaolin	x 1000 BEF kg		179 912 507 936 949	86 941 336 192 615	79 726 315 267 576
14221	Argiles et kaolin	x 1000 BEF kg		179 912 507 936 949	86 941 336 192 615	79 726 315 267 576

(1) Livraisons, y compris le travail à façon fourni à l'étranger.

(2) Classification statistique des produits associée aux activités - CPA (2 à 6 chiffres); liste prodcom (8 chiffres).

Livraisons (1) en valeur et en quantité suivant la CPA et la liste Prodcum (chiffres provisoires) - suite

Code (2)	Description	Unité	1997	1998	1999	2000
142212	Argiles	x 1000 BEF kg	126 739 483 433 815			
14301	Minéraux pour l'industrie chimique et engrais naturels	x 1000 BEF kg	1 593 782 433 922 372	1 846 847 468 622 889	2 166 476 518 858 159	2 525 542 576 844 588
14301390	Autres matières minérales, n.c.a.	x 1000 BEF kg	967 227 339 334 583	1 039 724 352 871 812	1 205 591 384 939 318	1 517 268 443 646 848
15	PRODUITS DES INDUSTRIES ALIMENTAIRES (4)	x 1000 BEF -	633 465 800	635 542 647	613 206 446	646 350 684
151	VIANDES, PEAUX ET PRODUITS À BASE DE VIANDES (5)	x 1000 BEF -	119 042 594	113 380 488	97 840 986	114 973 181
1511	Viandes de boucherie et produits d'abattage (5)	x 1000 BEF -	40 778 425	35 852 638	30 827 633	38 585 890
15111	Viandes fraîches, congelées ou surgelées (5)	x 1000 BEF kg	36 987 692 502 104 251	32 390 154 501 290 016	28 156 292 414 691 793	35 925 414 465 580 916
151111	Viande bovine fraîche (5)	x 1000 BEF kg	5 900 813 33 124 250	5 743 813 29 104 890	6 480 768 32 054 010	6 751 098 34 546 125
15111140	Viandes bovines fraîches ou réfrigérées, en carcasses, demi-carcasses ou quartiers (5)	x 1000 BEF kg	413 654 2 238 679	214 666 1 019 403	358 402 1 840 589	320 621 1 623 929
15111190	Viandes bovines fraîches ou réfrigérées, en morceaux (5)	x 1000 BEF kg	5 487 159 30 885 571	5 529 147 28 085 487	6 122 366 30 213 421	6 430 477 32 922 196
151112	Viande bovine, congelée ou surgelée (5)	x 1000 BEF kg	695 831 4 538 280	582 282 3 725 927	535 038 3 479 290	478 091 3 629 627
15111200	Viandes bovines congelées (5)	x 1000 BEF kg	695 831 4 538 280	582 282 3 725 927	535 038 3 479 290	478 091 3 629 627
151113	Viande de porc, fraîche (5)	x 1000 BEF kg	24 362 577 320 544 293	21 008 950 329 301 248	17 460 548 291 715 636	23 676 263 323 223 998
15111330	Viandes porcines, fraîches ou réfrigérées, en carcasses ou demi-carcasses (5)	x 1000 BEF kg	4 610 558 106 916 176	3 762 599 100 237 620	2 829 853 55 499 009	3 228 236 49 004 562
15111350	Jambons, épaules de porc et leurs morceaux non désossés, frais ou réfrigérés (5)	x 1000 BEF kg	3 615 728 35 491 226	2 877 013 33 796 908	2 195 488 28 458 553	3 100 337 36 382 344
15111390	Autres viandes porcines, fraîches ou réfrigérées (5)	x 1000 BEF kg	16 136 291 178 136 891	14 369 338 195 266 720	12 435 207 207 758 074	17 347 690 237 837 092
151114	Viande de porc, congelée ou surgelée (5)	x 1000 BEF kg	3 887 626 61 870 072	3 134 301 63 500 674	2 086 261 38 153 806	3 203 236 55 226 693
15111490	Autres viandes porcines, congelées	x 1000 BEF kg			1 296 336 27 413 293	2 098 352 40 586 141
15111500	Viandes ovines ou d'agneau, fraîches ou réfrigérées (5)	x 1000 BEF kg	202 625 801 858	215 946 845 156	267 678 1 139 299	263 014 1 020 165
151116	Viande de mouton, congelée ou surgelée (5)	x 1000 BEF kg	79 336 270 299	75 674 253 824	71 489 255 274	42 952 175 490
15111600	Viandes ovines ou d'agneau, congelées (5)	x 1000 BEF kg	79 336 270 299	75 674 253 824	71 489 255 274	42 952 175 490

(1) Livraisons, y compris le travail à façon fourni à l'étranger.

(2) Classification statistique des produits associée aux activités - CPA (2 à 6 chiffres); liste prodcum (8 chiffres).

(4) Non compris les abattoirs et les laiteries.

(5) Non compris les abattoirs.

PRODCOM - Livraisons par produit

Livraisons (1) en valeur et en quantité suivant la CPA et la liste Prodcom (chiffres provisoires) - suite

Code (2)	Description	Unité	1997	1998	1999	2000
15111800	Viandes chevaline, asine, mulassière, fraîches, réfrigérées ou congelées (5)	x 1000 BEF kg	843 363 5 765 802	731 131 4 636 938	825 400 5 123 812	930 702 5 491 640
15111900	Abats comestibles d'animaux de boucherie, frais ou congelés ou réfrigérés (5)	x 1000 BEF kg	1 015 521 75 189 397	898 057 69 921 359	429 110 42 770 666	580 058 42 267 178
15112	Laine et cuirs bruts (5)	x 1000 BEF -	110 247	50 096	53 944	88 090
151130	Graisses animales comestibles (5)	x 1000 BEF kg	1 521 824 95 748 517	1 006 024 72 790 107	605 187 53 995 081	554 825 47 228 786
15113030	Lard, graisses de porcs ou de volailles non fondues, frais, réfrigérés, congelés, salés... (5)	x 1000 BEF kg	132 189 8 285 265	86 677 6 467 507	56 924 5 613 553	126 415 8 859 146
15113050	Saindoux, autres graisses de porc et graisses de volailles, fondues (5)	x 1000 BEF kg	379 047 22 301 669		185 240 14 676 839	174 716 14 852 428
15113070	Graisses de bovins, ovins, caprins, brutes ou fondues (5)	x 1000 BEF kg	1 010 588 65 161 583		363 023 33 704 689	253 694 23 517 212
151140	Sous-produits animaux non comestibles (5)	x 1000 BEF kg	2 158 662 109 360 682	2 406 364 122 627 333	2 012 210 98 825 806	2 017 561 107 391 714
15114030	Boyaux, vessies et estomacs d'animaux (poissons excl.), entiers ou en morceaux (5)	x 1000 BEF kg	838 604 23 473 815	833 485 16 687 475	776 309 12 716 439	715 167 15 798 461
15114090	Autres déchets ne convenant pas à la consommation humaine (5)	x 1000 BEF kg	1 320 058 85 886 867	1 572 879 105 939 858	1 235 901 86 109 367	1 302 394 91 593 253
1512	Viandes de volailles et plumes	x 1000 BEF kg	22 388 359 453 650 239	24 213 988 502 874 936	20 782 419 501 050 187	25 481 222 557 085 731
151211	Viandes de volailles, fraîches ou réfrigérées	x 1000 BEF kg	16 657 209 333 702 736	18 195 568 374 361 996	16 238 268 374 005 454	19 441 127 402 904 250
15121113	Coqs et poules non découpés, frais ou réfrigérés	x 1000 BEF kg	4 870 283 78 782 437	4 570 456 78 005 401	3 966 539 73 377 631	4 499 300 78 661 718
15121153	Morceaux de coqs et de poules, frais ou réfrigérés	x 1000 BEF kg	10 925 155 167 661 950	12 781 750 202 072 834	11 571 357 209 320 629	14 228 338 234 976 835
15121155	Morceaux de dindons et de dindes, frais ou réfrigérés	x 1000 BEF kg	307 980 3 069 715	284 874 2 945 741	148 621 1 290 194	97 621 791 396
15121157	Morceaux de canards, d'oies et de pintades, frais ou réfrigérés	x 1000 BEF kg			22 420 67 534	18 839 49 997
15121170	Abats et foies de volailles, frais ou réfrigérés	x 1000 BEF kg	472 510 83 655 678	438 415 90 555 503	300 387 89 443 713	376 652 87 987 635
151212	Viandes de volailles, congelées ou surgelées	x 1000 BEF kg	4 789 557 114 109 846	5 071 405 122 520 385	3 730 146 122 031 817	5 159 049 148 959 508
15121213	Coqs et poules, non découpés, congelés	x 1000 BEF kg	923 078 25 852 804	811 866 24 155 882	456 870 19 910 718	824 490 24 745 505
15121253	Morceaux de coqs ou poules, congelés	x 1000 BEF kg	3 070 252 63 205 067	3 459 401 73 348 237	2 648 477 76 010 516	3 561 994 96 074 262
15121255	Morceaux de dindons ou dindes, congelés	x 1000 BEF kg			479 872 18 738 518	652 446 22 767 741

(1) Livraisons, y compris le travail à façon fourni à l'étranger.

(2) Classification statistique des produits associée aux activités - CPA (2 à 6 chiffres); liste prodcom (8 chiffres).

(5) Non compris les abattoirs.

Livraisons (1) en valeur et en quantité suivant la CPA et la liste Prodcom (chiffres provisoires) - suite

Code (2)	Description	Unité	1997	1998	1999	2000
15121271	Abats de volailles congelés, autres que les foies	x 1000 BEF kg	58 131 4 764 051	143 256 7 675 012	108 620 5 653 489	83 164 3 721 981
15121275	Foies de volailles, congelés	x 1000 BEF kg	18 502 1 014 951	27 974 1 262 427	26 084 1 651 383	31 421 1 607 416
1513	Préparations à base de viandes	x 1000 BEF -	55 875 810	53 313 862	46 230 934	50 906 069
15131	Préparations à base de viandes	x 1000 BEF kg	55 685 487 636 509 537	53 129 364 621 078 507	46 122 024 498 571 778	
151311	Viandes et abats salés, séchés, fumés	x 1000 BEF kg	9 079 000 54 599 430	8 497 775 57 747 268	7 250 032 47 526 412	8 316 629 50 266 198
15131110	Jambons, épaules de porcs et leurs morceaux non désossés, séchés, salés ou fumés	x 1000 BEF kg	3 021 390 16 516 893	2 924 808 18 182 720	2 413 465 13 210 987	2 595 791 12 550 070
15131130	Poitrines de porc et leurs morceaux, séchés, salés ou fumés	x 1000 BEF kg	1 908 773 15 608 089	2 077 926 18 703 710	1 603 693 14 884 152	2 162 554 18 080 477
15131150	Autres viandes de porc comestibles, séchées, salées ou fumées	x 1000 BEF kg	2 939 702 16 032 969	2 764 498 17 111 613	2 502 782 16 061 996	2 850 009 16 744 925
15131170	Viandes bovines, séchées, salées ou fumées	x 1000 BEF kg	296 429 972 586	179 013 467 393	195 892 506 932	185 272 511 286
15131190	Autres viandes, abats comestibles (poudres et farines incl.), séchés, salés ou fumés	x 1000 BEF kg	912 706 5 468 893	551 530 3 281 832	534 200 2 862 345	523 003 2 379 440
151312	Préparations, conserves et charcuteries à base de viandes	x 1000 BEF kg	44 004 073 347 353 876	42 648 793 334 287 220	37 899 024 277 501 324	41 179 774 293 201 555
15131213	Saucissons de foie	x 1000 BEF kg	1 659 273 25 233 155	1 598 738 20 699 353	763 863 7 663 516	708 048 6 458 994
15131215	Saucisses et saucissons, autres que les saucissons de foie	x 1000 BEF kg	11 645 263 108 204 914	11 406 945 103 536 885	9 510 328 72 656 340	10 220 486 76 309 942
15131223	Préparations et conserves de foie d'oie ou de canard	x 1000 BEF kg	76 070 50 898	81 411 59 699	103 876 163 914	186 193 622 148
15131225	Préparations et conserves de foies d'autres animaux	x 1000 BEF kg	1 577 514 12 157 397	1 406 802 10 722 256	1 305 416 9 999 301	1 543 672 11 241 729
15131233	Autres préparations et conserves de dinde	x 1000 BEF kg	1 715 893 8 398 697	1 761 361 8 794 344	1 596 555 7 872 422	1 651 732 7 968 510
15131235	Autres préparations et conserves d'autres volailles	x 1000 BEF kg	6 719 612 44 680 332	7 000 408 45 415 583	6 581 375 42 894 855	7 109 234 46 380 186
15131243	Autres préparations et conserves de jambons de porc et leurs morceaux	x 1000 BEF kg	7 188 075 37 152 652	6 562 512 37 393 171	5 777 113 34 194 129	6 687 251 36 312 077
15131245	Autres préparations et conserves d'épaules de porc et leurs morceaux	x 1000 BEF kg	2 813 691 31 800 636	2 210 816 27 858 059	1 397 148 18 824 175	1 593 687 20 477 456
15131253	Plats préparés de porc, mélanges incl.	x 1000 BEF kg	1 055 940 9 914 409	1 226 798 11 370 059	1 324 230 12 134 914	1 885 443 16 267 844
15131259	Autres préparations et conserves de porc, mélanges incl. (plats préparés excl.)	x 1000 BEF kg	5 800 334 44 398 429	5 465 970 42 436 880	5 339 525 43 164 406	5 225 265 41 228 035

(1) Livraisons, y compris le travail à façon fourni à l'étranger.

(2) Classification statistique des produits associée aux activités - CPA (2 à 6 chiffres); liste prodcom (8 chiffres).

PRODCOM - Livraisons par produit

Livraisons (1) en valeur et en quantité suivant la CPA et la liste Prodcom (chiffres provisoires) - suite

Code (2)	Description	Unité	1997	1998	1999	2000
15131260	Préparations et conserves de viandes de l'espèce bovine	x 1000 BEF kg	2 164 077 12 340 202	2 385 631 14 376 365	2 678 074 15 426 630	2 652 380 16 952 543
15131270	Extraits, jus de viande, poissons, crustacés, mollusques et invertébrés aquatiques	x 1000 BEF kg	14 707 173 765	24 438 280 927	24 551 285 692	27 116 253 763
15131290	Autres préparations et conserves d'autres animaux, préparations de sang et d'abats	x 1000 BEF kg	1 573 624 12 848 390	1 516 963 11 343 639	1 496 970 12 221 030	1 689 267 12 728 328
151313	Farines de viandes pour animaux	x 1000 BEF kg	2 602 414 234 556 231	1 982 796 229 044 019	972 968 173 544 042	
15131300	"Farines, poudres, agglomérés en pellets de viandes, d'abats, impropres à l'alimentation humaine; cretons"	x 1000 BEF kg	2 602 414 234 556 231	1 982 796 229 044 019	972 968 173 544 042	
15139	Façons de préparations à base de viandes	x 1000 BEF -	190 323	184 498	108 910	
151390	Façons de préparations à base de viandes	x 1000 BEF -	190 323	184 498	108 910	
15139000	Cuisson et autres services de préparation de produits à base de viande	x 1000 BEF -	190 323	184 498	108 910	
15201	Poissons et produits de la pêche préparés	x 1000 BEF kg	10 912 384 48 049 827	11 752 459 47 848 195	12 918 249 53 026 652	13 665 410 54 665 352
152011	Poissons frais, en morceaux	x 1000 BEF kg	2 062 727 7 441 333	2 236 999 7 673 409	2 403 614 7 740 340	
15201190	Filets et autre chair de poissons, frais ou réfrigérés	x 1000 BEF kg	2 062 727 7 441 333	2 236 999 7 673 409	2 403 614 7 740 340	
152012	Poissons congelés ou surgelés	x 1000 BEF kg	1 341 730 5 715 815	1 588 310 6 074 982	1 756 411 6 464 930	1 817 162 6 439 934
15201270	Filets de poissons, congelés	x 1000 BEF kg	904 417 4 041 972	1 045 732 4 112 197	1 144 341 4 363 277	1 201 071 4 242 441
152013	Poissons séchés, salés, fumés	x 1000 BEF kg	1 412 651 4 157 002	1 482 106 4 113 779	1 678 904 4 851 258	1 929 781 5 440 354
15201353	Saumons du Pacifique, Atlantique, Danube, fumés (les filets incl.)	x 1000 BEF kg	921 986 1 888 859	1 024 456 1 990 868	1 119 331 2 113 809	1 284 604 2 355 471
15201359	Autres poissons fumés (saumons et harengs excl.), les filets incl.	x 1000 BEF kg	422 577 1 552 789	385 822 1 399 286	437 565 1 786 278	527 710 2 217 275
152014	Préparations et conserves à base de poissons	x 1000 BEF kg	2 306 005 15 033 365	2 681 984 16 217 704	3 028 085 17 782 599	3 074 461 18 985 198
15201411	Préparations et conserves de saumons, non hachés	x 1000 BEF kg	125 474 481 829	141 254 504 541	153 441 537 312	148 230 556 016
15201412	Préparations et conserves de harengs, non hachés	x 1000 BEF kg	321 524 2 921 291	277 861 2 386 556	284 137 2 480 232	281 909 2 549 073
15201414	Préparations et conserves de thons, bonitos et sardes, non hachés	x 1000 BEF kg	120 686 678 634	139 469 758 480		
15201419	Préparations ou conserves d'autres poissons non hachés (bâtons de poissons excl.)	x 1000 BEF kg	397 317 3 414 075	533 684 4 099 529	587 629 4 287 396	603 857 4 700 458

(1) Livraisons, y compris le travail à façon fourni à l'étranger.

(2) Classification statistique des produits associée aux activités - CPA (2 à 6 chiffres); liste prodcom (8 chiffres).

Livraisons (1) en valeur et en quantité suivant la CPA et la liste Prodcom (chiffres provisoires) - suite

Code (2)	Description	Unité	1997	1998	1999	2000
15201430	Autres préparations et conserves de poissons	x 1000 BEF kg	1 145 121 6 190 447	1 362 230 6 945 166	1 626 510 8 184 513	1 664 961 8 826 547
152015	Coquillages, crustacés et mollusques surgelés	x 1000 BEF kg	1 914 041 7 591 942	1 866 327 6 458 219	2 039 538 8 149 049	2 358 583 7 604 266
15201530	Crustacés congelés	x 1000 BEF kg	1 724 160 6 568 769	1 652 847 5 360 777	1 803 081 6 995 964	2 134 537 6 577 842
15201600	Crustacés, mollusques, etc., préparés ou conservés	x 1000 BEF kg	1 875 230 8 110 370	1 896 733 7 310 102	2 011 697 8 038 476	2 134 236 8 791 850
153	PRODUITS À BASE DE FRUITS ET LÉGUMES	x 1000 BEF -	58 194 848	65 310 200	71 708 029	68 497 477
15311	Produits à base de pommes de terre	x 1000 BEF kg	20 355 265 634 327 353	23 860 902 735 002 645	28 999 805 814 927 197	23 441 271 895 695 239
15311250	Pommes de terre préparées, congelées, sans vinaigre ni acide acétique	x 1000 BEF kg	8 444 823 406 514 862	11 488 975 484 258 536	13 692 871 499 983 368	12 849 962 598 110 344
15311290	Autres préparations de pommes de terre, non congelées e.a. chips	x 1000 BEF kg	11 032 219 200 190 598	11 276 385 216 808 779	13 826 533 271 324 115	9 186 498 251 814 888
153210	Jus de fruits et légumes	x 1000 BEF l	5 987 639 244 430 884	6 622 266 243 923 748	7 028 323 229 115 515	6 932 901 211 228 822
15321015	Autres jus d'orange, non fermentés, sans addition d'alcool, non congelés	x 1000 BEF l	3 220 042 146 995 851	3 765 398 144 855 555	4 214 247 141 276 407	4 172 458 135 047 928
15321021	Jus de pamplemousse, non concentré, non fermenté, sans addition d'alcool	x 1000 BEF l	298 517 12 665 605	306 709 11 932 892	373 810 11 902 746	332 340 8 850 284
15321023	Jus d'ananas, non concentré, non fermenté, sans addition d'alcool	x 1000 BEF l	260 716 9 297 996	181 983 6 270 674	122 471 3 689 333	98 396 2 940 929
15321024	Jus de tomate, non fermenté, sans addition d'alcool	x 1000 BEF l	113 824 5 266 834	127 029 5 657 396	151 020 6 330 602	118 997 4 581 989
15321025	Jus de raisin (moût incl.), non concentré, non fermenté, sans addition d'alcool	x 1000 BEF l	98 958 3 794 780	104 116 4 006 042	81 287 2 842 822	58 675 2 032 003
15321026	Jus de pommes, non concentré, non fermenté, sans addition d'alcool	x 1000 BEF l	670 515 31 453 650	861 123 40 174 924	796 198 34 960 929	687 316 28 352 362
15321029	Autres jus de fruits ou légumes, non concentrés, non fermentés, sans addition d'alcool	x 1000 BEF l			4 575 289 632	14 651 1 007 403
15321030	Mélanges de jus, non concentrés, non fermentés, sans addition d'alcool	x 1000 BEF l	351 592 12 977 012	332 280 10 663 837	374 645 10 856 758	433 934 10 978 360
1533	Préparations à base de légumes et de fruits	x 1000 BEF kg	31 851 944 1 153 514 565	34 827 032 1 259 932 892	35 679 901 1 276 655 818	38 123 305 1 373 341 552
15331	Préparations et conserves de légumes	x 1000 BEF kg	22 100 241 810 334 889	24 917 894 916 139 372	26 396 527 958 320 621	28 349 986 1 060 871 383
15331100	Légumes congelés	x 1000 BEF kg	17 126 207 623 366 946	19 325 403 701 592 877	19 740 545 713 173 100	22 143 885 811 357 741
153313	Légumes déshydratés	x 1000 BEF kg				8 010 32 948

(1) Livraisons, y compris le travail à façon fourni à l'étranger.

(2) Classification statistique des produits associée aux activités - CPA (2 à 6 chiffres); liste prodcom (8 chiffres).

PRODCOM - Livraisons par produit

Livraisons (1) en valeur et en quantité suivant la CPA et la liste Prodcom (chiffres provisoires) - suite

Code (2)	Description	Unité	1997	1998	1999	2000
153314	Légumes appertisés	x 1000 BEF kg	4 313 041 173 945 165	4 845 311 197 810 486	5 862 399 223 397 828	5 686 400 235 536 845
15331430	Champignons et truffes, préparés ou conservés autrement qu'au vinaigre ou à l'acide acétique	x 1000 BEF kg	80 209 1 308 698	93 551 1 376 307	81 120 1 277 187	73 567 1 176 901
15331440	Autres légumes et mélanges de légumes, congelés sans vinaigre ni acide acétique	x 1000 BEF kg	468 626 11 462 754	580 406 14 544 415	684 191 14 334 361	727 727 15 395 727
15331462	Pois non congelés, conservés autrement qu'au vinaigre ou à l'acide acétique	x 1000 BEF kg	570 341 25 573 658	682 239 33 602 176	690 344 34 840 278	463 245 25 734 661
15331463	Haricots en grains, non congelés, conservés autrement qu'au vinaigre ou à l'acide acétique	x 1000 BEF kg	173 864 11 487 146	215 123 13 868 903		
15331464	Autres haricots, non congelés, conservés autrement qu'au vinaigre ou à l'acide acétique	x 1000 BEF kg	512 487 30 921 370	601 776 37 946 051	578 731 37 029 355	552 944 39 983 238
15331467	Maïs doux, non congelés, conservés autrement qu'au vinaigre ou à l'acide acétique	x 1000 BEF kg		31 968 740 389		
15331490	Autres légumes et mélanges de légumes, non congelés + produits végétariens e.a. tempeh, seitan et tofu	x 1000 BEF kg	2 493 026 92 765 928	2 631 085 95 637 519	3 121 525 115 417 607	3 135 994 123 780 612
153315	Légumes conservés dans le vinaigre	x 1000 BEF kg				511 691 13 943 849
15331500	Légumes et fruits, conservés au vinaigre ou à l'acide acétique	x 1000 BEF kg				511 691 13 943 849
153321	Fruits congelés ou surgelés	x 1000 BEF kg	274 462 3 463 891	369 226 4 090 200		
15332100	Fruits à coque ou noix, non cuits ou cuits à l'eau ou à la vapeur, congelés	x 1000 BEF kg	274 462 3 463 891	369 226 4 090 200		
153322	Confitures et compotes	x 1000 BEF kg	4 387 657 74 113 779	4 377 464 69 849 181	4 129 837 67 663 220	4 332 008 71 872 892
15332230	Confitures, marmelades d'agrumes	x 1000 BEF kg	93 770 1 371 663	84 736 1 226 585	79 849 1 171 502	171 640 2 734 539
15332290	Autres confitures, marmelades	x 1000 BEF kg	4 293 887 72 742 116	4 292 728 68 622 596	4 049 988 66 491 718	4 160 368 69 138 353
153325	Conserves de fruits	x 1000 BEF kg	3 359 656 179 817 594	3 287 481 179 106 525	3 108 538 161 987 232	3 065 090 155 302 351
154	HUILES, TOURTEAUX ET CORPS GRAS	x 1000 BEF kg	57 751 808 3 338 598 823	61 652 458 3 430 527 976	51 559 600 3 431 375 934	49 060 267 3 314 012 880
1541	Huiles brutes et tourteaux	x 1000 BEF kg	22 855 121 2 088 698 665	24 001 166 2 220 062 522	20 572 472 2 281 652 452	20 317 907 2 123 867 530
15411	Huiles et graisses brutes	x 1000 BEF kg	10 744 959 607 014 596	13 554 838 650 999 490	12 007 218 731 268 049	10 180 755 694 264 316
154111	Huiles et graisses d'origine animale	x 1000 BEF kg	1 245 902 99 490 342	1 389 878 103 635 249	1 227 400 101 932 011	
15411190	Autres graisses et huiles animales, et fractions, non chimiquement modifiées	x 1000 BEF kg	1 245 902 99 490 342			

(1) Livraisons, y compris le travail à façon fourni à l'étranger.

(2) Classification statistique des produits associée aux activités - CPA (2 à 6 chiffres); liste prodcom (8 chiffres).

Livraisons (1) en valeur et en quantité suivant la CPA et la liste Prodcum (chiffres provisoires) - suite

Code (2)	Description	Unité	1997	1998	1999	2000
154112	Huiles végétales à usage principalement alimentaire, brutes	x 1000 BEF kg	8 358 396 447 132 913	11 090 910 496 952 956		
154113	Huiles végétales à usage principalement technique, brutes	x 1000 BEF kg	1 140 661 60 391 341	1 074 050 50 411 285		
15411370	Huile de lin brute, non chimiquement modifiée	x 1000 BEF kg	1 140 661 60 391 341	1 074 050 50 411 285		
15413	Tourteaux et farines oléagineuses	x 1000 BEF kg	12 110 162 1 481 684 069	10 446 328 1 569 063 032	8 565 254 1 550 384 403	10 137 152 1 429 603 214
154131	Tourteaux	x 1000 BEF kg			8 418 515 1 542 391 460	
15413190	Tourteaux et résidus solides autres que ceux de l'extraction de l'huile de soja, tournesol ou colza, même broyés ...	x 1000 BEF kg	1 574 904 215 367 626	1 342 971 208 956 600		
154132	Farines oléagineuses	x 1000 BEF kg			146 739 7 992 943	
15413200	Farine de graines ou de fruits oléagineux autre que la farine de moutarde	x 1000 BEF kg			146 739 7 992 943	557 479 47 739 064
1542	Huiles raffinées et produits associés	x 1000 BEF kg	22 116 148 903 884 738	25 321 944 905 507 026	19 656 733 851 009 200	17 906 767 874 830 819
15421	Huiles raffinées	x 1000 BEF kg	22 051 927 895 609 080	25 269 964 899 413 919	19 596 878 842 050 940	17 837 989 864 138 670
154211	Huiles végétales à usage principalement alimentaire, raffinées	x 1000 BEF kg	15 468 059 644 820 912	16 915 408 610 412 224	10 210 584 484 710 057	
15421110	Huile de soja raffinée et fractions, non chimiquement modifiée	x 1000 BEF kg	1 660 148 65 192 316	2 182 092 75 243 287	1 086 130 54 183 056	
15421140	Huile de tournesol ou 'carthame', et fractions, raffinées, non chimiquement modifiées	x 1000 BEF kg	6 602 597 292 441 600	6 671 627 247 793 187		
15421160	Huile de navette, colza, moutarde, et fractions, non chimiquement modifiées	x 1000 BEF kg	5 775 184 258 401 634			
154212	Huiles végétales à usage principalement technique, raffinées	x 1000 BEF kg	4 756 353 180 157 862	5 095 737 181 915 393	5 284 507 201 216 851	
15421210	Huile de palme raffinée, et fractions, non chimiquement modifiées	x 1000 BEF kg	2 598 841 104 816 657	2 916 282 103 220 567	3 545 849 139 940 470	
15421240	Huile de lin raffinée, et fractions, non chimiquement modifiées	x 1000 BEF kg				345 949 16 877 514
154213	Huiles et graisses hydrogénées	x 1000 BEF kg	1 827 515 70 630 306	3 258 819 107 086 302	4 101 787 156 124 032	3 922 526 163 264 180
15421330	Graisses et huiles animales et fractions hydrogénées, même raffinées	x 1000 BEF kg			660 729 25 502 605	670 219 26 607 727
15421350	Graisses et huiles végétales et fractions hydrogénées, même raffinées	x 1000 BEF kg			3 441 058 130 621 427	3 252 307 136 656 453
15422	Cires végétales et résidus divers	x 1000 BEF kg	64 221 8 275 658	51 980 6 093 107	59 855 8 958 260	68 778 10 692 149

(1) Livraisons, y compris le travail à façon fourni à l'étranger.

(2) Classification statistique des produits associée aux activités - CPA (2 à 6 chiffres); liste prodcum (8 chiffres).

PRODCOM - Livraisons par produit

Livraisons (1) en valeur et en quantité suivant la CPA et la liste Prodcom (chiffres provisoires) - suite

Code (2)	Description	Unité	1997	1998	1999	2000
154220	Cires végétales et résidus divers	x 1000 BEF kg	64 221 8 275 658	51 980 6 093 107	59 855 8 958 260	68 778 10 692 149
15422050	"Dégras; résidus provenant du traitement des corps gras ou des cires animales ou végétales"	x 1000 BEF kg	64 221 8 275 658	51 980 6 093 107	59 855 8 958 260	68 778 10 692 149
1543	Margarines	x 1000 BEF kg	12 780 539 346 015 420	12 329 348 304 958 428	11 330 395 298 714 282	10 835 593 315 314 531
15431	Margarines	x 1000 BEF kg	12 780 539 346 015 420	12 329 348 304 958 428	11 330 395 298 714 282	10 835 593 315 314 531
154310	Margarines	x 1000 BEF kg	12 780 539 346 015 420	12 329 348 304 958 428	11 330 395 298 714 282	10 835 593 315 314 531
15431030	Margarine (liquide excl.)	x 1000 BEF kg			8 687 137 238 452 154	7 491 494 236 363 522
15431050	Autres graisses et huiles alimentaires préparées (margarine liquide)	x 1000 BEF kg			2 643 258 60 262 128	3 344 099 78 951 009
15521000	Glaces de consommation, même contenant du cacao	x 1000 BEF l	7 334 919 134 823 882	8 074 923 140 767 195	7 418 079 134 575 301	7 914 584 133 947 502
156	FARINES, CÉRÉALES TRANSFORMÉES ET PRODUITS AMYLACÉS	x 1000 BEF kg	43 791 401 3 368 029 113	43 701 808 3 345 946 431	44 874 420 3 396 013 677	45 510 545 3 307 438 547
1561	Produits du travail des grains	x 1000 BEF kg	27 059 140 2 185 781 920	26 037 887 2 200 287 569	27 079 935 2 296 880 505	27 477 975 2 173 216 752
15612	Farines	x 1000 BEF kg	16 375 148 1 390 754 683	15 415 712 1 382 372 028	16 283 720 1 474 587 436	16 006 967 1 343 304 865
15612100	Farines de froment (blé) ou de méteil	x 1000 BEF kg	14 223 821 1 342 633 659	13 161 215 1 332 323 273	13 378 044 1 416 953 338	12 317 186 1 280 849 104
15612200	Farine de céréales autres que froment ou méteil	x 1000 BEF kg	265 148 15 478 387	259 607 14 228 845	292 671 15 151 639	362 573 17 940 155
15612400	Mélanges et pâtes pour boulangerie, pâtisserie, biscuiterie	x 1000 BEF kg	1 886 179 32 642 637	1 994 890 35 819 910	2 613 005 42 482 459	3 327 208 44 515 606
15613	Céréales transformées	x 1000 BEF kg	3 303 054 302 301 810	3 528 329 327 343 285	3 662 577 318 295 684	3 937 350 303 135 677
156131	Semoules de froment	x 1000 BEF kg	832 057 159 872 629	855 810 183 588 019	768 923 169 261 413	652 396 144 104 944
15613133	Gruaux et semoules de froment (blé dur)	x 1000 BEF kg			228 951 18 419 702	
156132	Semoules d'autres céréales	x 1000 BEF kg	265 144 26 567 857	260 463 25 531 398	291 051 28 296 571	340 391 30 979 237
15613230	Gruaux et semoules d'autres céréales	x 1000 BEF kg			291 051 28 296 571	340 391 30 979 237
156133	Céréales autrement transformées	x 1000 BEF kg	2 205 853 115 861 324	2 412 056 118 223 868	2 602 603 120 737 700	2 944 563 128 051 496
15613335	Germes de céréales, entiers, aplatis, en flocons ou moulus	x 1000 BEF kg	40 078 4 856 692	38 115 4 850 369	42 181 6 089 566	43 793 6 181 061

(1) Livraisons, y compris le travail à façon fourni à l'étranger.

(2) Classification statistique des produits associée aux activités - CPA (2 à 6 chiffres); liste prodcom (8 chiffres).

Livraisons (1) en valeur et en quantité suivant la CPA et la liste Prodcom (chiffres provisoires) - suite

Code (2)	Description	Unité	1997	1998	1999	2000
15613353	Autres préparations soufflées ou grillées à base de céréales e.a. popcorn et gaufres de riz soufflé	x 1000 BEF kg	1 062 569 15 079 197	1 204 418 18 931 396	1 456 820 22 968 673	1 694 977 22 717 950
156140	Riz transformé	x 1000 BEF kg	6 010 067 152 589 070	5 905 128 151 151 339	5 951 820 151 020 219	6 221 114 156 670 817
15614030	Riz semi-blanchi ou blanchi, même poli ou glacé	x 1000 BEF kg			5 836 689 135 417 954	6 101 210 140 660 091
15614050	Riz en brisures	x 1000 BEF kg			115 131 15 602 265	119 904 16 010 726
156150	Son et résidus de meunerie	x 1000 BEF kg	1 370 871 340 136 357	1 188 718 339 420 917	1 181 818 352 977 166	1 312 544 370 105 393
15615050	Sons, remoulages et autres résidus de froment (blé)	x 1000 BEF kg	1 205 624 305 439 660	1 068 100 311 526 890		1 162 595 333 674 583
1562	Produits amylacés	x 1000 BEF kg	16 732 261 1 182 247 193	17 663 921 1 145 658 862	17 794 485 1 099 133 172	18 032 570 1 134 221 795
156210	Huile de maïs	x 1000 BEF kg	2 348 108 98 033 283	2 835 655 99 238 863	3 076 557 114 260 221	2 596 530 115 287 663
15622140	Caramels à base de sucre	x 1000 BEF kg	150 038 4 607 626	129 114 4 114 127	121 202 3 870 595	90 715 2 779 129
15622150	Caramels à base amylacée	x 1000 BEF kg			73 531 1 988 625	95 409 2 823 660
15622190	Autres sucres (sucre inverti incl.)	x 1000 BEF kg		1 460 025 48 960 002	1 615 620 49 916 498	1 672 039 45 871 233
156222	Amidons et féculés	x 1000 BEF kg	3 499 044 175 262 503	3 261 562 151 815 119	3 166 286 132 920 285	3 612 665 151 291 059
15622270	Dextrine et autres amidons et féculés modifiés	x 1000 BEF kg	1 021 411 54 550 624	849 337 48 948 703	725 857 38 408 746	848 294 43 172 244
157	ALIMENTS POUR ANIMAUX	x 1000 BEF kg	69 073 050 6 938 367 197	64 588 119 6 993 229 123	60 401 204 6 733 565 892	64 097 521 6 632 049 059
1571	Aliments pour animaux de ferme	x 1000 BEF kg	66 802 948 6 850 192 199	62 329 836 6 903 031 942	58 132 469 6 642 910 924	61 977 027 6 539 827 095
15711001	Prémélanges	x 1000 BEF kg				6 491 593 211 063 617
15711003	Autres aliments pour animaux d'élevage: pour porcins	x 1000 BEF kg	31 619 845 3 520 808 572	30 139 784 3 659 268 186	28 306 053 3 632 975 871	28 301 652 3 624 974 484
15711005	Autres aliments pour animaux d'élevage: bovins	x 1000 BEF kg	11 959 488 1 332 313 961	10 936 452 1 310 790 980	10 400 424 1 243 819 745	10 190 641 1 183 635 226
15711007	Autres aliments pour animaux d'élevage: volailles	x 1000 BEF kg	18 938 984 1 788 872 041	17 132 888 1 726 185 320	15 118 083 1 546 557 326	12 173 291 1 308 852 033
157210	Aliments pour animaux de compagnie	x 1000 BEF kg	2 270 102 88 174 998	2 258 283 90 197 181	2 268 735 90 654 968	2 120 494 92 221 964
15721030	Aliments pour chiens et chats, c.v.d.	x 1000 BEF kg	1 716 438 50 366 245	1 677 744 51 702 742	1 700 965 53 326 992	1 533 705 53 518 811

(1) Livraisons, y compris le travail à façon fourni à l'étranger.

(2) Classification statistique des produits associée aux activités - CPA (2 à 6 chiffres); liste prodcom (8 chiffres).

PRODCOM - Livraisons par produit

Livraisons (1) en valeur et en quantité suivant la CPA et la liste Prodcom (chiffres provisoires) - suite

Code (2)	Description	Unité	1997	1998	1999	2000
15721050	Aliments pour animaux de compagnie (chiens et chats excl.)	x 1000 BEF kg	553 664 37 808 753	580 539 38 494 439	567 770 37 327 976	586 789 38 703 153
158	AUTRES PRODUITS ALIMENTAIRES	x 1000 BEF -	180 303 892	185 177 996	183 226 877	194 909 122
15811	Pain et pâtisserie fraîche	x 1000 BEF kg	17 646 261 268 995 331	19 648 440 297 683 202	24 510 105 360 481 629	25 483 163 374 315 318
15811100	Pain sans addition de miel, d'oeufs, de fromage, de fruits	x 1000 BEF kg	10 550 748 223 617 723	11 821 980 247 261 916	13 865 771 289 129 099	14 578 222 302 566 308
15811200	Autres produits de la boulangerie, pâtisserie, biscuiterie, additionnés d'édulcorants	x 1000 BEF kg	7 095 513 45 377 608	7 826 460 50 421 286	10 644 334 71 352 530	10 904 941 71 749 010
15821	Biscottes, biscuits, pâtisseries de conservation	x 1000 BEF kg	27 563 909 285 107 969	28 480 300 285 708 337	26 998 028 257 318 806	28 313 660 268 302 069
158211	Biscottes et pains grillés	x 1000 BEF kg	92 098 655 519	145 037 1 139 257	189 201 1 501 434	274 528 3 874 187
15821130	Pain croustillant dit 'knäckebröt'	x 1000 BEF kg				159 052 1 172 377
15821150	Biscottes, pain grillé et produits similaires grillés	x 1000 BEF kg				115 476 2 701 810
158212	Biscuits sucrés	x 1000 BEF kg	23 019 910 230 905 596	24 127 166 232 808 532	22 038 377 198 592 226	22 776 136 201 720 395
15821253	Biscuits, gaufres,... entièrement ou partiellement enrobés de chocolat additionné d'édulcorants	x 1000 BEF kg	12 660 752 133 172 310	13 168 609 131 765 257	12 064 324 110 809 868	12 337 101 113 139 997
15821255	Biscuits additionnés d'édulcorants et sans addition de cacao	x 1000 BEF kg	6 687 967 67 190 388	6 905 312 67 348 434	6 580 735 57 858 600	7 142 894 59 382 540
158213	Autres gâteaux de conservation	x 1000 BEF kg	4 451 901 53 546 854	4 208 097 51 760 548	4 770 450 57 225 146	5 262 996 62 707 487
15821330	Gaufres et gaufrettes, d'une teneur en eau > 10%	x 1000 BEF kg	1 830 532 22 648 555	1 775 523 21 925 454	1 724 832 22 008 083	1 534 328 19 951 323
15821390	Autres produits de la boulangerie, pâtisserie, biscuiterie, non additionnés d'édulcorants	x 1000 BEF kg			1 213 848 12 692 927	1 394 792 15 706 182
1583	Sucre	x 1000 BEF kg	28 499 787 3 358 567 353	27 245 053 3 543 780 360	23 838 529 3 286 125 922	26 847 479 3 420 769 656
15831	Sucre	x 1000 BEF kg	27 055 898 1 272 466 922	25 866 070 1 213 611 669	22 588 831 1 158 680 163	25 695 901 1 319 065 149
158312	Sucre raffiné ou conditionné	x 1000 BEF kg	25 593 611 1 033 492 201	24 559 613 994 384 981	21 293 716 925 930 439	24 293 315 1 070 223 457
15832000	Pulpes de betteraves, bagasses de canne à sucre et autres déchets	x 1000 BEF kg	1 443 889 2 086 100 431	1 378 983 2 330 168 691	1 249 698 2 127 445 759	1 151 578 2 101 704 507
1584	Produits de la chocolaterie et confiseries	x 1000 BEF kg	57 151 873 466 294 687	58 215 488 465 482 067	60 814 580 492 500 647	63 932 919 531 340 518
15842190	Autres préparations en blocs ou emballages > 2 kg (glaçage au cacao excl.)	x 1000 BEF kg	793 565 9 038 024	838 240 8 761 707	693 867 7 448 360	

(1) Livraisons, y compris le travail à façon fourni à l'étranger.

(2) Classification statistique des produits associée aux activités - CPA (2 à 6 chiffres); liste prodcom (8 chiffres).

Livraisons (1) en valeur et en quantité suivant la CPA et la liste Prodcum (chiffres provisoires) - suite

Code (2)	Description	Unité	1997	1998	1999	2000
158422	Chocolat préparé pour la consommation	x 1000 BEF kg	34 654 973 201 243 298	30 960 399 153 016 375	32 289 254 150 918 823	34 201 775 162 661 700
15842233	Tablettes, barres, bâtons de chocolat fourrés	x 1000 BEF kg	2 343 849 15 519 814	2 044 329 12 478 290	2 908 309 13 970 465	3 075 073 15 996 555
15842235	Tablettes, barres, bâtons non fourrés, additionnés de céréales, de noix ou d'autres fruits	x 1000 BEF kg	2 522 748 17 875 127	2 377 444 15 458 712	2 515 174 14 923 134	2 652 429 16 484 850
15842239	Autres tablettes, barres ou bâtons non fourrés	x 1000 BEF kg	4 295 107 31 860 985	2 508 778 18 697 324	3 039 649 18 566 353	3 468 260 20 318 220
15842243	Bonbons au chocolat, contenant de l'alcool	x 1000 BEF kg	1 356 409 5 883 529	1 445 751 6 559 113	1 740 801 8 225 372	1 690 010 7 786 140
15842245	Autres bonbons au chocolat	x 1000 BEF kg	8 674 020 29 571 358	9 287 204 30 099 728	9 320 029 30 223 933	9 897 462 32 757 365
15842253	Autres articles en chocolat, fourrés	x 1000 BEF kg	10 006 157 35 591 294	9 861 257 34 688 174	9 640 375 31 958 104	10 009 625 32 620 762
15842255	Autres articles en chocolat, non fourrés	x 1000 BEF kg	3 530 984 35 828 187	1 439 388 7 351 434	1 151 833 5 368 644	1 140 088 5 480 208
15842260	Sucreries et leurs succédanés, contenant du cacao	x 1000 BEF kg	211 120 1 427 349	206 538 1 324 707	219 018 1 395 476	207 578 1 332 251
15842270	Pâtes à tartiner contenant du cacao	x 1000 BEF kg	1 173 462 17 972 825	1 189 677 17 347 464	1 122 897 16 343 579	1 260 637 18 482 645
15842290	Autres préparations contenant du cacao	x 1000 BEF kg	541 117 9 712 830	600 033 9 011 429	631 169 9 943 763	800 613 11 402 704
158423	Confiseries diverses	x 1000 BEF kg				11 209 858 129 713 085
15842330	Préparation dite 'chocolat blanc'	x 1000 BEF kg	3 119 070 29 536 564	3 539 179 32 304 622	3 598 981 33 846 175	3 764 257 36 671 408
15842353	Pâtes et masses (massepain incl.), en emballages, >= 1 kg	x 1000 BEF kg				1 337 249 26 566 055
15842363	Dragées et sucreries similaires dragéifiées	x 1000 BEF kg	54 853 144 191		46 024 249 649	
15842365	Gommes et autres confiseries à base de gélifiants (pâtes de fruits sous forme de sucrerie incl.)	x 1000 BEF kg	3 259 220 40 430 516	3 363 841 41 683 132	3 485 164 43 466 285	3 725 368 46 269 964
15842373	Bonbons de sucre cuit, même fourrés	x 1000 BEF kg	715 374 7 275 370	713 522 7 139 834	722 263 7 066 269	752 709 7 368 764
15842375	Caramels, autres	x 1000 BEF kg	569 900 6 495 468	652 379 7 518 328	706 135 8 207 198	720 772 8 148 063
15842390	Autres sucreries sans cacao	x 1000 BEF kg	424 083 3 303 203	435 457 3 193 885	412 918 2 942 242	476 502 3 290 658
1585	Pâtes alimentaires	x 1000 BEF kg	6 737 467 108 213 598	7 463 939 113 806 042	7 265 923 109 056 450	7 848 782 112 207 041
15851	Pâtes alimentaires	x 1000 BEF kg	6 737 467 108 213 598	7 463 939 113 806 042	7 265 923 109 056 450	7 848 782 112 207 041

(1) Livraisons, y compris le travail à façon fourni à l'étranger.

(2) Classification statistique des produits associée aux activités - CPA (2 à 6 chiffres); liste prodcum (8 chiffres).

PRODCOM - Livraisons par produit

Livraisons (1) en valeur et en quantité suivant la CPA et la liste Prodcom (chiffres provisoires) - suite

Code (2)	Description	Unité	1997	1998	1999	2000
158511	Pâtes alimentaires non préparées	x 1000 BEF kg	2 290 896 62 280 332	2 332 308 60 831 873		
158512	Pâtes alimentaires préparées	x 1000 BEF kg	4 446 571 45 933 266	5 131 631 52 974 169		
15851233	Pâtes alimentaires farcies, même cuites ou autrement préparées e.a. pizza	x 1000 BEF kg	3 599 554 33 620 661	4 271 246 39 967 294	4 015 124 36 245 785	4 108 300 36 113 581
15861	Café et thé conditionnés	x 1000 BEF kg	18 881 756 82 979 871	19 245 933 80 105 500	17 217 612 83 014 071	18 433 113 92 197 743
158611	Café torréfié	x 1000 BEF kg	15 957 496 76 019 966	15 980 985 73 081 691	14 213 219 74 938 311	14 977 198 79 770 640
15861150	Café torréfié, non décaféiné	x 1000 BEF kg	12 237 435 57 328 425	12 631 230 56 351 058	11 309 839 57 785 249	12 063 922 62 367 346
15861170	Café torréfié, décaféiné	x 1000 BEF kg	3 720 061 18 691 541	3 349 755 16 730 633	2 903 380 17 153 062	2 913 276 17 403 294
15871	Assaisonnements	x 1000 BEF -	5 679 332	6 080 133	6 135 278	6 479 404
158711	Vinaigres	x 1000 BEF l	197 761 20 181 524	196 125 21 854 714	202 313 23 262 830	192 973 22 356 183
15871190	Autres vinaigres, succédanés comestibles du vinaigre	x 1000 BEF l	197 761 20 181 524	196 125 21 854 714		
158712	Sauces et moutardes	x 1000 BEF kg	5 481 571 88 875 266	5 884 008 87 847 204	5 932 965 87 320 521	6 286 431 99 248 660
15871230	Tomato-ketchup et autres sauces tomates	x 1000 BEF kg	338 831 5 357 463	354 796 5 547 277	438 678 7 613 149	529 879 10 255 144
15871255	Moutarde préparée	x 1000 BEF kg		103 228 1 796 909	109 644 1 922 628	121 912 2 260 117
15871270	Autres préparations pour sauces, sauces, condiments et assaisonnements	x 1000 BEF kg	5 032 920 81 608 459	5 425 984 80 503 018	5 384 643 77 784 744	5 634 640 86 733 399
1588	Aliments adaptés à l'enfant et diététiques	x 1000 BEF kg	1 925 094 19 672 234	1 904 310 20 178 566	1 705 041 18 582 507	2 089 754 19 551 108
15881	Aliments adaptés à l'enfant et diététiques	x 1000 BEF kg	1 925 094 19 672 234	1 904 310 20 178 566	1 705 041 18 582 507	2 089 754 19 551 108
158810	Aliments adaptés à l'enfant et diététiques	x 1000 BEF kg	1 925 094 19 672 234	1 904 310 20 178 566	1 705 041 18 582 507	2 089 754 19 551 108
15881030	Préparations de légumes, homogénéisées, non congelées, sans vinaigre	x 1000 BEF kg	885 6 177			
1589	Produits alimentaires divers	x 1000 BEF kg	16 218 413 248 510 352	16 894 400 256 798 295	14 741 781 217 991 388	15 480 848 229 551 931
15891	Produits alimentaires n.c.a.	x 1000 BEF kg			14 719 244 217 928 654	
15891100	"Préparations pour soupes, potages; soupes, potages, bouillons préparés"	x 1000 BEF kg	398 452 7 502 713	433 261 9 095 521	499 401 9 134 687	623 945 10 953 238

(1) Livraisons, y compris le travail à façon fourni à l'étranger.

(2) Classification statistique des produits associée aux activités - CPA (2 à 6 chiffres); liste prodcom (8 chiffres).

Livraisons (1) en valeur et en quantité suivant la CPA et la liste Prodcum (chiffres provisoires) - suite

Code (2)	Description	Unité	1997	1998	1999	2000
15891230	Oeufs d'oiseaux, dépourvus de leur coquille	x 1000 BEF kg	2 564 382 44 270 161	2 690 958 49 529 893	2 000 967 41 686 370	2 321 067 46 786 972
15891339	Autres levures vivantes	x 1000 BEF kg	2 957 1 798 093	2 027 2 167 636	6 188 8 238 597	6 067 9 062 907
15891370	Poudres à lever, préparées	x 1000 BEF kg	53 463 1 523 621			
158914	Autres produits alimentaires divers	x 1000 BEF kg	10 966 432 150 316 984	11 435 089 151 512 991	10 122 846 120 104 808	10 134 077 119 547 143
15891439	Préparations alimentaires de farines, semoules, amidons, féculés, etc.	x 1000 BEF kg	1 472 421 20 597 950	1 646 543 23 621 331	1 673 142 24 565 461	1 280 687 18 334 720
15891491	Concentrats de protéines et sirops de sucres, aromatisés ou additionnés de colorants	x 1000 BEF kg	1 341 745 38 034 439	1 392 927 37 375 565	1 131 388 18 895 943	1 309 537 20 338 868
15891499	Préparations dites 'fondues' et autres préparations alimentaires n.c.a.	x 1000 BEF kg	8 152 266 91 684 595	8 395 619 90 516 095	7 318 316 76 643 404	7 543 853 80 873 555
15892	Additifs et épaississants alimentaires	x 1000 BEF kg			22 537 62 734	
158920	Additifs et épaississants alimentaires	x 1000 BEF kg			22 537 62 734	
15892000	Sucs et extraits végétaux; matières pectiques; agar-agar et autres mucilages et épaississants végétales, même modifiés	x 1000 BEF kg			22 537 62 734	
159	BOISSONS	x 1000 BEF -	87 060 904	81 904 196	83 259 002	87 722 577
159110	Boissons alcooliques distillées	x 1000 BEF l alc. 100%	1 913 000 9 802 056	1 831 743 8 241 518	1 762 891 6 940 991	1 847 624 6 970 398
15911020	Eaux de vie de vin ou de marc de raisin	x 1000 BEF l alc. 100%	56 573 216 865	56 499 244 642	48 160 212 157	43 384 191 823
15911030	Whiskies	x 1000 BEF l alc. 100%			127 142 367 070	148 173 479 722
15911040	Rhum et tafia	x 1000 BEF l alc. 100%	20 149 62 996	19 927 74 359		22 330 80 899
15911050	Gin et genièvre	x 1000 BEF l alc. 100%	760 319 2 701 112	751 507 2 757 749	696 146 2 595 807	681 986 2 424 306
15911063	Vodka	x 1000 BEF l alc. 100%	330 025 3 187 046	157 674 2 044 390	67 333 792 186	101 770 1 197 513
15911080	Liqueurs et autres boissons spiritueuses	x 1000 BEF l alc. 100%	644 714 3 285 682	713 005 2 594 219	719 946 2 861 083	748 355 2 489 647
1592	Alcool éthylique	x 1000 BEF l	182 121 6 407 457			
15921	Alcool éthylique	x 1000 BEF l	182 121 6 407 457			
15941000	Autres boissons fermentées (cidre, poire, hydromel, etc.)	x 1000 BEF l	1 351 545 50 880 969	1 136 888 42 634 149	1 051 169 34 452 712	1 365 578 37 019 543

(1) Livraisons, y compris le travail à façon fourni à l'étranger.

(2) Classification statistique des produits associée aux activités - CPA (2 à 6 chiffres); liste prodcum (8 chiffres).

PRODCOM - Livraisons par produit

Livraisons (1) en valeur et en quantité suivant la CPA et la liste Prodcom (chiffres provisoires) - suite

Code (2)	Description	Unité	1997	1998	1999	2000
1596	Boissons brassées	x 1000 BEF -	46 961 052	45 067 905	46 272 925	47 140 633
15961000	Bière de malt	x 1000 BEF l	46 689 416 1 493 011 856	44 855 093 1 466 270 215	46 075 073 1 505 655 380	46 993 243 1 547 074 333
15962000	Drêches et déchets de brasserie ou de distillerie	x 1000 BEF kg	271 636 235 789 584	212 812 210 940 835	197 852 210 186 709	147 390 182 538 139
159710	Malt	x 1000 BEF kg	9 789 389 809 106 273	8 712 973 780 317 880	7 395 468 751 058 784	8 735 807 812 082 041
15971030	Malt non torréfié	x 1000 BEF kg	9 543 586 792 968 845	8 469 107 763 728 226	7 220 737 738 074 964	8 561 292 799 318 065
15971050	Malt torréfié	x 1000 BEF kg	245 803 16 137 428	243 866 16 589 654	174 731 12 983 820	174 515 12 763 976
15981	Eaux et boissons rafraîchissantes	x 1000 BEF l	26 799 622 1 844 955 623	25 077 917 1 777 254 370	26 710 352 1 852 976 175	28 570 683 1 881 570 155
159811	Eaux de table	x 1000 BEF l	8 854 631 825 955 432	8 059 766 806 440 586	8 955 823 862 571 638	8 928 095 871 698 950
159812	Boissons non alcoolisées diverses	x 1000 BEF l	17 944 991 1 019 000 191	17 018 151 970 813 784	17 754 529 990 404 537	19 642 588 1 009 871 205
15981230	Eaux (eaux minérales et gazéifiées incl.) sucrées ou contenant des édulcorants ou aromatisées	x 1000 BEF l	14 734 001 866 697 913	13 928 732 819 304 706	14 050 278 814 899 566	15 468 269 829 578 092
15981250	Autres boissons non alcoolisées ne contenant pas de matières grasses du lait	x 1000 BEF l	3 210 990 152 302 278			
1600	Tabac manufacturé	x 1000 BEF -	27 521 472	29 044 326	28 484 091	26 244 590
160011	Cigares et cigarettes	x 1000 BEF -		22 760 524	21 590 274	18 828 635
160011	Cigares et cigarettes	x 1000 BEF p/st	21 871 589 21 037 013 734			
16001130	Cigares (même à bouts coupés) et cigarillos, contenant du tabac	x 1000 BEF p/st	5 588 387 2 976 327 534			
16001150	Cigarettes contenant du tabac	x 1000 BEF p/st	16 283 202 18 060 686 200	16 646 146 17 518 510 246	15 034 190 14 712 739 857	
16001230	Tabac à fumer	x 1000 BEF kg	5 067 543 6 825 265	5 558 931 7 292 246	6 151 995 7 563 651	6 694 982 8 291 319
17	PRODUITS DE L'INDUSTRIE TEXTILE	x 1000 BEF -	203 740 779	207 925 746	203 318 990	215 778 660
1710	Fils et filés	x 1000 BEF kg	19 038 400 159 911 697	19 333 021 163 891 965	16 716 920 149 361 737	17 501 828 149 578 489
17102	Fibres naturelles préparées	x 1000 BEF kg	1 432 744 39 625 017	1 712 587 45 619 975	1 811 833 45 604 776	2 309 940 42 940 916
171020	Fibres naturelles préparées	x 1000 BEF kg	1 432 744 39 625 017	1 712 587 45 619 975	1 811 833 45 604 776	2 309 940 42 940 916

(1) Livraisons, y compris le travail à façon fourni à l'étranger.

(2) Classification statistique des produits associée aux activités - CPA (2 à 6 chiffres); liste prodcom (8 chiffres).

Livraisons (1) en valeur et en quantité suivant la CPA et la liste Prodcum (chiffres provisoires) - suite

Code (2)	Description	Unité	1997	1998	1999	2000
17102040	Lin travaillé mais non filé; étoupes et déchets de lin	x 1000 BEF kg	1 291 300 36 130 576	1 590 042 42 274 822	1 662 539 41 262 998	2 136 130 37 824 145
17104	Fils de fibres naturelles	x 1000 BEF kg	6 158 475 39 720 268	6 472 845 39 470 138	5 943 278 40 706 294	6 089 494 42 407 566
171042	Fils de laine	x 1000 BEF kg	2 909 747 13 145 812	3 343 581 14 889 156	3 016 950 14 434 351	3 027 152 14 958 845
1710423	Fils de laine ou de poils fins cardés, n.c.v.d.	x 1000 BEF kg	1 742 616 8 532 956	2 073 596 9 989 771	1 725 129 9 288 960	1 753 617 9 901 774
17104231	Fils de laine ou de poils fins cardés, n.c.v.d., pour tapis	x 1000 BEF kg			1 712 196 9 230 926	
1710425	Fils de laine ou de poils fins peignés ou de poils grossiers, n.c.v.d.	x 1000 BEF kg	1 167 131 4 612 856	1 269 985 4 899 385	1 291 821 5 145 391	1 273 535 5 057 071
17104251	Fils de laine ou de poils fins peignés ou de poils grossiers, n.c.v.d., pour tapis	x 1000 BEF kg	994 847 4 265 745	1 068 724 4 504 411	1 091 738 4 719 248	1 072 864 4 603 152
17104252	Fils de laine ou de poils fins peignés ou de poils grossiers, n.c.v.d., pour autres tissages	x 1000 BEF kg	158 388 307 368	178 103 340 090	160 943 313 916	152 644 292 293
171043	Fils de coton	x 1000 BEF kg	2 331 368 22 206 361	2 192 812 20 374 892	2 048 499 22 220 622	2 136 153 23 482 196
17104332	Fils de coton, en fibres non peignées, n.c.v.d., pour autres tissages	x 1000 BEF kg	1 946 400 19 431 353	1 750 644 17 251 338	1 443 461 16 627 484	1 471 077 16 918 200
171044	Fils de lin	x 1000 BEF kg	582 722 2 920 371	631 285 3 026 520	589 260 2 866 918	591 638 2 696 995
17104402	Fils de lin, n.c.v.d., pour tissage	x 1000 BEF kg		631 285 3 026 520	589 260 2 866 918	591 638 2 696 995
17104A	= 45+46 Fils de fibres naturelles	x 1000 BEF kg	334 638 1 447 724	305 167 1 179 570	288 569 1 184 403	334 551 1 269 530
17105	Fils de fibres artificielles ou synthétiques	x 1000 BEF kg	11 156 360 76 301 563	10 890 147 75 361 070	8 658 159 59 999 878	8 613 533 60 532 399
17105A	= 51+55 Fils de fibres artificielles ou synthétiques(fils à coudre incl.)	x 1000 BEF kg	2 074 344 20 487 844	2 269 630 21 893 453		
171051	Fils de filaments artificiels ou synthétiques	x 1000 BEF kg			812 087 11 680 250	839 666 12 669 749
17105133	Fils retors ou câblés de nylon ou d'autres polyamides, n.c.v.d.	x 1000 BEF kg	233 982 4 733 449	278 996 5 250 475		
17105135	Fils retors ou câblés de polyesters, n.c.v.d.	x 1000 BEF kg	52 608 947 840	61 821 1 203 338	53 213 1 361 279	64 758 2 279 936
171052	Fils de fibres synthétiques	x 1000 BEF kg	6 319 935 38 470 398	6 002 203 37 663 058	4 901 434 30 863 036	4 571 923 27 582 167
1710523	Fils de fibres synthétiques discontinues (autres que fils à coudre), contenant au moins 85% en poids de ces fibres,n.c.v.d	x 1000 BEF kg	4 524 098 27 137 909	4 403 231 27 893 626	3 543 674 22 137 080	2 938 636 16 253 224
17105231	Fils de fibres synthétiques discontinues (autres que fils à coudre), avec >= 85 % de ces fibres, n.c.v.d., pour tapis	x 1000 BEF kg	2 447 696 18 539 140	2 422 582 19 563 499	1 823 377 14 706 207	1 053 341 7 342 893

(1) Livraisons, y compris le travail à façon fourni à l'étranger.

(2) Classification statistique des produits associée aux activités - CPA (2 à 6 chiffres); liste prodcum (8 chiffres).

PRODCOM - Livraisons par produit

Livraisons (1) en valeur et en quantité suivant la CPA et la liste Prodcom (chiffres provisoires) - suite

Code (2)	Description	Unité	1997	1998	1999	2000
17105232	Fils de fibres synthétiques discontinues (autres que fils à coudre), avec >= 85 % de ces fibres, ..., pour autres tissages	x 1000 BEF kg	1 139 073 5 819 633	946 339 5 081 730	840 816 4 765 812	952 202 6 238 504
17105233	Fils de fibres synthétiques discontinues (autres que fils à coudre), avec >= 85 % de ces fibres, n.c.v.d., pour bonneterie	x 1000 BEF kg	888 421 2 332 980			
17105239	Fils de fibres synthétiques discontinues (autres que fils à coudre), avec >= 85 % de ces fibres, ..., pour autres usages	x 1000 BEF kg	48 908 446 156			
1710525	Fils de fibres discontinues de polyester, mélangées principalement avec des fibres artificielles discontinues,	x 1000 BEF kg	340 633 1 075 410	315 025 1 000 693	304 246 1 205 715	370 175 2 375 289
17105259	Fils de fibres discontinues de polyester mélangées principalement avec des fibres artificielles ..., pour autres usages	x 1000 BEF kg		149 831 382 900	51 877 220 868	
1710527	Fils de fibres synthétiques discontinues, mélangées principalement ou uniquement avec du coton, n.c.v.d.	x 1000 BEF kg	867 433 5 776 304	674 497 4 494 172	582 013 4 221 584	731 767 5 674 557
17105272	Fils de fibres synthétiques discontinues mélangées principalement avec du coton, n.c.v.d., pour autres tissages	x 1000 BEF kg	474 117 4 217 756	351 003 3 254 940	320 287 3 318 122	398 240 4 271 425
17105273	Fils de fibres synthétiques discontinues mélangées principalement avec du coton, n.c.v.d., pour bonneterie	x 1000 BEF kg				248 742 783 353
17105279	Fils de fibres synthétiques discontinues mélangées principalement avec du coton, n.c.v.d., pour autres usages	x 1000 BEF kg				84 785 619 779
1710529	Fils de fibres synthétiques discontinues, autrement mélangées, n.c.v.d.	x 1000 BEF kg	587 771 4 480 775	609 450 4 274 567	471 501 3 298 657	531 345 3 279 097
17105291	Fils de fibres synthétiques discontinues, autrement mélangées, n.c.v.d., pour tapis	x 1000 BEF kg	350 243 2 564 320	421 253 2 937 701	312 858 2 011 124	384 165 2 614 678
17105299	Fils de fibres synthétiques discontinues, autrement mélangées, n.c.v.d., pour autres usages	x 1000 BEF kg	38 264 1 071 412	21 404 680 170		
171053	Fils de mélanges de fibres synthétiques et de laine	x 1000 BEF kg	1 314 084 6 926 307	1 478 231 7 658 884	1 154 458 6 337 935	1 327 410 7 108 786
17105331	Fils de fibres synthétiques discontinues mélangées principalement avec de la laine cardée ..., pour autres tissages	x 1000 BEF kg	724 191 5 289 413	861 436 6 049 572		
171054	Fils de fibres artificielles	x 1000 BEF kg	1 447 997 10 417 014	1 140 083 8 145 675	1 105 568 8 703 471	1 218 946 10 414 641
17105402	Fils de fibres artificielles discontinues, (autres que fils à coudre), n.c.v.d., pour autres tissages	x 1000 BEF kg	801 516 6 430 348	562 105 4 305 912	596 647 5 014 146	
17105409	Fils de fibres artificielles discontinues, (autres que fils à coudre), n.c.v.d., pour autres usages	x 1000 BEF kg	633 343 3 937 793			
171055	Fils à coudre ou à tricoter en fibres artificielles ou synthétiques	x 1000 BEF kg			684 612 2 415 186	655 588 2 757 056
17106	Déchets de textiles naturels	x 1000 BEF kg		1 497 63 265	1 528 93 745	
17100A	= 10+30+62+64+65 Fibres et déchets, n.c.a.	x 1000 BEF kg	290 821 4 264 849	257 442 3 440 782		
1720	Tissus	x 1000 BEF kg	49 349 250 169 277 217	53 506 052 180 771 792	53 825 696 182 160 671	56 954 384 196 555 018

(1) Livraisons, y compris le travail à façon fourni à l'étranger.

(2) Classification statistique des produits associée aux activités - CPA (2 à 6 chiffres); liste prodcom (8 chiffres).

Livraisons (1) en valeur et en quantité suivant la CPA et la liste Prodcum (chiffres provisoires) - suite

Code (2)	Description	Unité	1997	1998	1999	2000
172010	Tissus de laine, soie, etc	x 1000 BEF kg	1 876 921 2 693 085	2 153 858 3 051 479	2 206 673 3 022 667	2 342 331 2 643 823
1720100A	= 10.22+25+29+32+35+39 Tissus de laine, de poils ou de crin	x 1000 BEF kg	474 473 625 043	483 309 551 707	476 972 475 390	
1720100B	= 10.42+45+49+52+55+59+62+65+69+70 Tissus de lin ou de jute	x 1000 BEF kg	1 402 448 2 068 042			
17201042	Tissus de lin contenant au moins 85% en poids de lin, pour habillement	x 1000 BEF kg	271 836 344 683	222 764 394 750	212 115 386 742	272 833 467 624
17201055	Tissus de lin contenant moins de 85% en poids de lin, mélangé de coton, pour textiles de maison	x 1000 BEF kg	163 136 196 731	219 627 210 130	255 780 195 156	276 565 119 512
172020	Tissus de coton	x 1000 BEF kg	12 430 757 37 601 895	13 562 986 39 347 205	12 752 351 38 093 050	12 101 558 37 317 372
1720200B	= 20.12+32 Tissus de coton, d'un poids =< 200 g/m, sauf gaze à pansement, pour autre habillement	x 1000 BEF kg	134 803 267 657	88 463 161 811	74 923 130 043	
1720200D	= 20.15+35 Tissus de coton, d'un poids =< 200 g/m, sauf gaze à pansement, pour autres textiles de la maison	x 1000 BEF kg	1 067 469 3 388 563	1 106 424 3 666 195	1 180 004 4 281 063	1 020 418 4 033 682
1720200G	= 20.42+52 Tissus de coton, d'un poids > 200 g/m, pour habillement	x 1000 BEF kg	2 684 277 7 310 521	3 435 814 9 144 812	3 188 069 8 906 349	
1720200H	= 20.43+53+49+59 Tissus de coton, d'un poids > 200 g/m, pour linge de maison, usages technique ou industriel	x 1000 BEF kg	422 251 584 113	496 208 620 133	302 657 472 181	
1720200I	= 20.45+55 Tissus de coton, d'un poids > 200 g/m, pour autres textiles de maison	x 1000 BEF kg	3 880 511 9 827 090	4 711 888 11 930 360	4 391 620 11 720 461	4 653 569 13 364 360
17202045	Tissus de coton, d'un poids > 200 g/m, (ceux en fils de diverses couleurs excl.), pour autres textiles de maison	x 1000 BEF kg	521 032 1 262 184	812 608 1 829 926	1 058 415 3 175 895	1 160 782 4 310 671
17202055	Tissus de coton, en fils de diverses couleurs, d'un poids > 200 g/m ² ('Denim' excl.), pour autres textiles de maison	x 1000 BEF kg	3 359 479 8 564 906	3 899 280 10 100 434	3 333 205 8 544 566	3 492 787 9 053 689
17203	Tissus en textiles artificiels ou synthétiques	x 1000 BEF kg	27 454 306 103 297 178	28 802 854 110 148 380	29 358 232 111 252 901	31 873 198 121 452 970
172031	Tissus en fils de filaments	x 1000 BEF kg	15 752 153 74 646 344	15 781 224 77 720 703	16 021 928 76 782 254	16 753 387 80 960 411
17203130	Tissus de FAS, de haute ténacité, de lames ou formes similaires	x 1000 BEF kg	4 229 121 44 067 239	4 943 574 48 548 736	4 826 017 46 344 174	5 155 571 47 566 641
1720315	Tissus de fils de filaments synthétiques, autres que ceux de haute ténacité ou de lames ou de formes similaires	x 1000 BEF kg	11 222 633 29 717 492	10 600 946 28 429 892	10 584 612 28 872 836	
17203152	Tissus de fils de filaments synthétiques autres que ceux de haute ténacité ou de lames, etc., pour habillement	x 1000 BEF kg	6 361 902 16 263 226	5 587 682 14 512 918	5 058 244 12 228 283	4 827 942 11 333 779
17203154	Tissus de fils de filaments synthétiques autres que ceux de fils à haute ténacité etc., pour rideaux, voilages et vitrages	x 1000 BEF kg				211 125 517 766
17203155	Tissus de fils de filaments synthétiques autres que ceux de haute ténacité ou de lames, etc., pour textiles de maison	x 1000 BEF kg	4 129 730 11 462 371	4 363 213 12 145 147	4 910 410 14 988 602	5 488 377 18 218 054
17203159	Tissus de fils de filaments synthétique autres que ceux de haute ténacité ou de lames, etc., pour usage techn., industr.	x 1000 BEF kg				493 932 1 644 640

(1) Livraisons, y compris le travail à façon fourni à l'étranger.

(2) Classification statistique des produits associée aux activités - CPA (2 à 6 chiffres); liste prodcum (8 chiffres).

PRODCOM - Livraisons par produit

Livraisons (1) en valeur et en quantité suivant la CPA et la liste Prodcom (chiffres provisoires) - suite

Code (2)	Description	Unité	1997	1998	1999	2000
1720317	Tissus de fils de filaments artificiels, (ceux de fils à haute ténacité de rayonne viscosse excl.)	x 1000 BEF kg	300 399 861 613	236 704 742 075	611 299 1 565 244	
17203172	Tissus de fils de filaments artificiels, (ceux de fils à haute ténacité de rayonne viscosse excl.), pour habillement	x 1000 BEF kg	127 442 365 375			
172032	Tissus en fibres synthétiques	x 1000 BEF kg	7 061 660 15 714 429	8 183 977 18 365 972	8 319 304 17 569 683	9 029 580 19 348 086
1720321	Tissus de fibres synthétiques discontinues, contenant au moins 85% en poids de ces fibres	x 1000 BEF kg	2 736 584 5 378 422	3 436 245 6 749 102	3 622 065 6 497 649	3 875 741 6 705 580
17203214	Tissus de fibres synth. discontinues, contenant au moins 85% en poids de ces fibres, pour rideaux,voilages & vitrages	x 1000 BEF kg	856 285 2 068 252	998 597 2 504 255	1 007 918 2 540 974	1 074 337 2 638 220
1720322	Tissus de fibres synth. disc., à < 85% en poids de ces fibres, mêlés surtout d coton, non en fils de diverses couleurs	x 1000 BEF kg	1 284 114 3 017 705	1 096 074 2 580 165	678 846 1 489 843	927 236 2 387 686
17203222	Tissus de fibres synth. disc., < 85% de ces fibres, mêlés ... coton, fils d'une même couleur, pour autre habillement	x 1000 BEF kg	1 079 590 2 673 079	986 806 2 380 239	636 872 1 418 615	889 714 2 297 864
1720323	Tissus de fibres synth. disc., à < 85% en poids de ces fibres, mêlés surtout d coton, en fils de diverses couleurs	x 1000 BEF kg	420 085 984 396	519 562 1 229 386	886 317 2 016 432	888 111 2 077 273
172032A	= 32.4+5 Autres tissus de fibres synthétiques discontinues, mélangées principalement ou uniquement avec de la laine	x 1000 BEF kg	165 528 195 962	163 405 194 556	141 459 179 632	186 943 354 435
17203252	Tissus de fibres synth. disc., mélangés principalement ... avec de la laine peignée, pour habillement	x 1000 BEF kg				127 913 147 089
1720329	Autres tissus de fibres synthétiques discontinues, mélangés autrement qu'avec de la laine	x 1000 BEF kg	2 455 349 6 137 944	2 968 691 7 612 763	2 990 617 7 386 127	3 151 549 7 823 112
17203292	Tissus de fibres synth. discont.mélangés autrement qu'avec de la laine, des poils fins ou du coton,pour vêtements	x 1000 BEF kg	1 283 599 3 179 237	1 231 964 2 899 594	954 574 2 230 910	1 159 153 2 839 630
172033	Tissus en fibres artificielles	x 1000 BEF kg	4 640 493 12 936 405	4 837 653 14 061 705	5 017 000 16 900 964	6 090 231 21 144 473
17203332	Tissus de fibres artificielles discontinues, autres qu'en fils de diverses couleurs, pour habillement	x 1000 BEF kg	263 193 510 018	244 381 495 106		
17203335	Tissus de fibres artificielles disc., (fils de diverses couleurs excl.), pour autres textiles de maison	x 1000 BEF kg	239 555 448 483	289 488 932 915		
17203350	Tissus de fibres artificielles discontinues, en fils de diverses couleurs	x 1000 BEF kg	4 137 745 11 977 904	4 303 784 12 633 684	4 049 005 13 287 513	4 795 216 16 133 343
172040	Tissus spéciaux	x 1000 BEF kg	7 587 266 25 685 059	8 986 354 28 224 728	9 508 440 29 792 053	10 637 297 35 140 853
17204010	Velours et peluches tissés, tissus de chenille	x 1000 BEF kg	5 559 946 15 430 160	6 535 437 17 817 020	7 151 416 19 639 503	8 017 193 21 377 863
17204033	Tissus bouclés du genre éponge, en coton	x 1000 BEF kg	69 443 134 357			
17204090	Tissus de fibres de verre (rubans incl.)	x 1000 BEF kg	1 957 877 10 120 542			
1730	Ennoblement textile	x 1000 BEF -	13 312 885	13 380 579	13 602 474	14 546 776

(1) Livraisons, y compris le travail à façon fourni à l'étranger.

(2) Classification statistique des produits associée aux activités - CPA (2 à 6 chiffres); liste prodcom (8 chiffres).

Livraisons (1) en valeur et en quantité suivant la CPA et la liste Prodcum (chiffres provisoires) - suite

Code (2)	Description	Unité	1997	1998	1999	2000
173010	Teinture et apprêt de fils et de fibres	x 1000 BEF kg	3 487 237 48 486 854	3 355 918 49 647 564	3 127 360 48 010 467	3 355 722 50 740 154
173010A	= 10.1+2 Teinture et apprêt de fils et de fibres	x 1000 BEF kg	2 907 124 43 701 728	2 807 990 45 246 841	2 593 045 42 668 475	2 718 773 43 830 992
17301022	Teinture de fils de laine ou de poils fins, n.c.v.d.	x 1000 BEF kg	308 007 5 637 990	332 369 5 938 976	304 358 5 318 182	293 179 4 824 013
17301023	Teinture de fils de coton (fils à coudre excl.) n.c.v.d.	x 1000 BEF kg	797 700 11 226 199	806 653 12 170 739	794 787 11 910 013	839 127 11 899 726
17301024	Teinture de fils de lin, de jute et d'autres fibres textiles libériennes ou végétales, de papier	x 1000 BEF kg	21 549 223 455	34 714 576 425		
17301025	Teinture de fils de filaments synthétiques (fils à coudre excl.)	x 1000 BEF kg	876 168 11 305 844	802 486 12 107 231	677 710 11 021 544	750 336 12 186 158
17301027	Teinture de fils de fibres synthétiques discontinues autres que les fils à coudre, n.c.v.d	x 1000 BEF kg	415 982 5 747 088	413 095 5 993 992	380 159 5 575 152	369 500 5 967 447
17301028	Teinture de fils de fibres artificielle discontinues autres que les fils à coudre,n.c.v.d.	x 1000 BEF kg	329 932 5 076 846	297 784 4 819 375	258 419 4 237 492	303 071 4 828 902
17301030	Autre achèvement de fils	x 1000 BEF kg	580 113 4 785 126	547 928 4 400 723	534 315 5 341 992	636 949 6 909 162
17302	Blanchiment et teinture de tissus et d'étoffes	x 1000 BEF -	3 021 160	3 055 342	3 244 664	3 030 095
173021	Blanchiment de tissus et d'étoffes	x 1000 BEF -	531 205	455 557	552 510	597 769
17302130	Blanchiment de tissus de coton	x 1000 BEF m2	387 022 13 004 184	411 162 12 701 580	514 901 14 478 991	549 992 13 520 974
17302150	Blanchiment de tissus de fils de filaments et de fibres synthétiques	x 1000 BEF m2		9 818 581 590	6 037 384 361	
173022	Teinture de tissus et d'étoffes	x 1000 BEF -	2 489 955	2 599 785	2 692 154	2 432 326
17302230	Teinture de tissus de coton	x 1000 BEF m2	761 682 26 069 543	1 137 534 34 743 337	1 091 035 33 689 921	907 618 28 720 947
17302250	Teinture de tissus de fils de filaments et de fibres synthétiques	x 1000 BEF m2	1 122 511 75 171 347	1 005 363 45 395 396	1 180 366 61 064 830	1 083 051 53 053 670
17302260	Teinture de tissus de fils de filaments et de fibres artificielles	x 1000 BEF m2	302 868 15 056 158	277 668 13 244 316	254 375 12 677 662	283 369 13 943 112
17302290	Teinture de velours, peluches et étoffes de bonneterie, et d'autres tissus (non-tissés)	x 1000 BEF kg	218 608 1 785 980			
173030	Impression de tissus et d'étoffes	x 1000 BEF -	4 149 781	4 006 247	3 926 619	4 441 647
17303030	Impression de tissus de coton	x 1000 BEF m2	3 036 979 37 244 933	2 980 472 36 118 849	2 914 382 33 872 479	3 446 128 37 403 649
17303040	Impression de tissus de lin, de jute ou d'autres fibres végétales ou libériennes, tissus de fils de papier	x 1000 BEF m2				2 525 122 534

(1) Livraisons, y compris le travail à façon fourni à l'étranger.

(2) Classification statistique des produits associée aux activités - CPA (2 à 6 chiffres); liste prodcom (8 chiffres).

PRODCOM - Livraisons par produit

Livraisons (1) en valeur et en quantité suivant la CPA et la liste Prodcum (chiffres provisoires) - suite

Code (2)	Description	Unité	1997	1998	1999	2000
17303050	Impression de tissus de fils de filaments et de fibres synthétiques	x 1000 BEF m2		936 921 18 846 534	924 614 19 877 910	902 665 19 124 991
17303090	Impression de velours, peluches et étoffes de bonneterie, et d'autres tissus (non-tissés)	x 1000 BEF kg			81 704 7 516 199	90 329 7 817 370
17304020	Autres finitions de tissus de laine ou de poils fins ou grossiers (enduction et imprégnation excl.)	x 1000 BEF m2	67 573 2 042 349	83 012 2 275 632	79 610 2 288 050	87 512 2 458 618
17304030	Autres finitions de tissus de coton (enduction et imprégnation excl.)	x 1000 BEF m2	420 349 9 008 612	207 456 8 765 249	226 769 9 013 855	381 215 11 493 141
17304050	Autres finitions de tissus de fils de filaments et de fibres synthétiques (enduction et imprégnation excl.)	x 1000 BEF m2	1 257 005 97 486 553	1 698 286 95 260 899	1 756 771 91 698 350	1 737 347 84 549 087
17304060	Autres finitions de tissus de fils de filaments et de fibres artificielles (enduction et imprégnation excl.)	x 1000 BEF m2	263 263 17 136 889	251 091 17 157 371	218 034 15 126 499	326 198 25 374 454
17304090	Autres finitions de velours, peluches, étoffes de bonneterie (enduc. & imprégn. excl.) et d'autres tissus (non-tissés)	x 1000 BEF kg		141 611 13 114 032		190 159 13 460 835
1740	Articles textiles	x 1000 BEF -	18 373 073	19 974 938	18 515 548	19 075 147
17401	Linge de maison, articles d'ameublement et de literie	x 1000 BEF -	14 641 491	15 734 288	13 928 162	14 291 459
17401A	= 11+12 Couvertures et linge de lit	x 1000 BEF kg	780 224 1 358 666	868 726 1 553 976		831 907 1 366 480
174011	Couvertures	x 1000 BEF kg			4 875 21 544	
174012	Linge de lit	x 1000 BEF kg			810 034 1 321 321	
17401253	Linge de lit, de coton, autre qu'en bonneterie	x 1000 BEF kg	559 602 1 012 821	663 891 1 199 173	659 978 1 101 355	685 768 1 143 268
174013	Linge de table	x 1000 BEF kg	834 625 1 517 215	821 228 1 726 819	889 412 1 702 991	935 655 1 392 665
17401353	Linge de table de coton	x 1000 BEF kg	602 441 966 008	629 214 1 194 781	657 508 1 101 321	699 929 1 095 466
17401355	Linge de table de lin	x 1000 BEF kg	14 749 14 796			17 603 13 357
17401359	Linge de table, tissé, en matières textiles autres que coton, lin	x 1000 BEF kg	217 435 536 411			218 123 283 842
174014	Linge de toilette ou de cuisine	x 1000 BEF kg	5 463 567 14 261 699	5 457 029 14 149 470	4 785 351 12 702 568	5 536 765 14 752 041
17401430	Linge de toilette ou de cuisine de coton bouclé du genre éponge	x 1000 BEF kg	5 120 544 13 533 015	5 155 963 13 521 538	4 597 257 12 298 760	5 370 033 14 400 002
17401450	Linge tissé de toilette ou de cuisine	x 1000 BEF kg	343 023 728 684	301 066 627 932	188 094 403 808	166 732 352 039
174015	Rideaux et voilages	x 1000 BEF kg	1 246 679 1 119 053	1 334 124 1 231 145	1 041 686 1 018 575	1 112 261 1 045 299

(1) Livraisons, y compris le travail à façon fourni à l'étranger.

(2) Classification statistique des produits associée aux activités - CPA (2 à 6 chiffres); liste prodcum (8 chiffres).

Livraisons (1) en valeur et en quantité suivant la CPA et la liste Prodcum (chiffres provisoires) - suite

Code (2)	Description	Unité	1997	1998	1999	2000
17401530	Vitrages, rideaux, stores d'intérieur, cantonnières et tours de lits, en bonneterie	x 1000 BEF kg			183 168 218 398	196 544 215 887
17401550	Vitrages, rideaux, stores d'intérieur, cantonnières et tours de lits, tissés	x 1000 BEF kg	955 948 837 593	1 014 343 939 575	858 518 800 177	915 717 829 412
174016	Petits articles textiles	x 1000 BEF -	6 316 396	7 253 181	6 396 804	5 874 871
17401659	Articles d'ameublement autres que les couvre-lits (e.a. garnissage de véhicule d'automobile)	x 1000 BEF -	5 806 777	6 746 618	5 995 399	5 559 970
17402	Articles techniques confectionnés en textiles	x 1000 BEF -	3 731 582	4 240 650	4 587 386	4 783 688
174021	Articles textiles d'emballage	x 1000 BEF kg	230 112 1 228 917	243 707 1 236 903		
17402190	Sacs et sachets d'emballage de matières textiles autres que le coton ou de lames de polyéthylène ou de	x 1000 BEF kg			15 013 41 720	18 069 53 234
174022	Bâches, stores, pavillonnerie	x 1000 BEF kg	1 171 864 2 662 338	1 369 919 3 278 766	1 562 041 3 499 967	1 645 004 3 457 886
17402210	Bâches et stores d'extérieur	x 1000 BEF kg	606 997 1 196 126	784 465 1 670 725	987 860 1 991 788	1 075 381 2 226 326
174024	Sacs de couchage et articles de literie garnis	x 1000 BEF p/st	1 564 351 4 548 179	1 774 534 5 444 020	1 969 002 6 476 109	1 890 909 5 947 202
17402493	Couvre-pieds, édredons, coussins, poufs, oreillers, traversins, etc. rembourrés de plumes ou de duvet	x 1000 BEF p/st			90 897 702 205	
17402499	Couvre-pieds, édredons, coussins, poufs, oreillers, traversins, etc. autrement rembourrés ou garnis	x 1000 BEF p/st	1 528 418 4 434 993	1 735 521 5 306 228	1 849 664 5 717 347	1 798 845 5 798 917
174025	Articles textiles divers confectionnés	x 1000 BEF kg	765 255 3 085 930	852 490 3 424 641		
17402557	Serpillières, lavettes, chamoisettes, etc. autres qu'en bonneterie et non-tissés	x 1000 BEF kg			51 323 417 809	42 044 310 353
17402590	Serpillières, lavettes, chamoisettes, etc. en bonneterie et non-tissés; ceintures et gilets de sauvetage etc.	x 1000 BEF kg	319 428 262 533	395 339 387 463	403 143 372 316	547 202 488 569
175	AUTRES PRODUITS TEXTILES	x 1000 BEF -	96 084 360	93 643 078	92 882 332	99 641 635
17511	Tapis et moquettes	x 1000 BEF m2	80 155 135 567 147 343	75 942 344 518 079 134	75 196 865 532 183 981	81 793 707 564 303 334
17511200	Tapis et autres revêtements de sol en matières textiles, tissés	x 1000 BEF m2	23 478 248 96 832 795	21 970 066 80 976 799	22 413 375 83 878 006	26 178 764 97 891 953
17511300	Tapis et autres revêtements de sol en matières textiles, touffetés	x 1000 BEF m2	47 411 774 331 515 376	45 574 424 302 108 781	44 545 568 297 925 071	47 370 743 310 764 812
175114	Tapis aiguilletés, nappés ou floqués	x 1000 BEF m2	9 265 113 138 799 172	8 397 854 134 993 554	8 237 922 150 380 904	8 244 200 155 646 569
17511430	Tapis et autres revêtements de sol en feutre, non touffetés ni floqués	x 1000 BEF m2	7 513 031 130 569 568	6 976 187 127 268 552	6 938 204 143 332 563	7 403 618 149 651 265

(1) Livraisons, y compris le travail à façon fourni à l'étranger.

(2) Classification statistique des produits associée aux activités - CPA (2 à 6 chiffres); liste prodcum (8 chiffres).

PRODCOM - Livraisons par produit

Livraisons (1) en valeur et en quantité suivant la CPA et la liste Prodcom (chiffres provisoires) - suite

Code (2)	Description	Unité	1997	1998	1999	2000
17511490	Autres tapis et revêtements de sol en matières textiles	x 1000 BEF m2	1 752 082 8 229 604	1 421 667 7 725 002	1 299 718 7 048 341	840 582 5 995 304
1752	Ficelles, filets et cordages	x 1000 BEF kg	853 068 8 428 841	796 780 8 535 031	717 366 7 571 848	631 946 5 360 257
17521	Ficelles, filets, cordes et cordages	x 1000 BEF kg	853 068 8 428 841	796 780 8 535 031	717 366 7 571 848	
17521160	Cordes, cordages autres qu'agricoles en fibres synth., titrant > 50.000 décitex si en polypropylène, polyéthylène, etc.	x 1000 BEF kg	467 487 3 617 156	434 273 3 654 475	391 616 3 278 620	359 705 2 857 119
17521170	Ficelles en polyéthylène ou polypropylène (titrant 50.000 décitex ou moins) autres qu'agricoles	x 1000 BEF kg	60 125 500 788	28 280 192 045	27 851 183 549	
175310	Non tissés	x 1000 BEF kg	1 939 665 14 881 847	2 190 266 16 247 025	2 638 773 20 512 075	2 896 574 21 708 484
17531050	Non-tissés, autres qu'enduits ou recouverts, de poids > 150 g/m²	x 1000 BEF kg				1 443 978 12 421 679
17531070	Nontissés, enduits ou recouverts	x 1000 BEF kg	47 057 294 056			
1754	Produits textiles divers n.c.a.	x 1000 BEF -	13 136 492	14 713 688	14 329 328	14 319 408
17541	Rubans, dentelles et broderies	x 1000 BEF -	2 507 348	2 683 819	2 522 949	2 483 598
175411	Articles de rubanerie et de passementerie	x 1000 BEF -	2 423 857	2 601 954	2 454 891	2 432 059
17541130	Rubanerie autres que étiquettes, écussons et articles similaires	x 1000 BEF -	1 690 262	1 828 218	1 736 066	1 651 683
17541150	Étiquettes, écussons, articles similaires en matières textiles, en pièces, rubans ou découpés, non brodés	x 1000 BEF -	388 994	425 995	394 562	432 386
17541170	Tresses en pièces; articles de passementerie et d'ornementation en pièces, sans broderie, autres qu'en bonneterie ...	x 1000 BEF -	344 601	347 741	324 263	347 990
17541A	= 12+13 Tulles, dentelles et broderies	x 1000 BEF -	83 491	81 865	68 058	51 539
17542000	Feutres, même imprégnés, enduits, recouverts ou stratifiés	x 1000 BEF kg	719 901 7 377 395	773 174 7 457 275	961 627 9 798 038	1 077 708 11 044 359
17543	Produits textiles techniques	x 1000 BEF kg	9 909 243 34 614 321	11 256 695 39 293 160	10 844 752 36 187 563	10 758 102 34 304 343
17543A	= 31+32+33+34+35+36+39 Produits textiles techniques	x 1000 BEF kg	1 022 973 1 758 154	1 179 257 1 743 930	1 198 702 1 750 091	1 367 582 1 591 011
17543700	Tissus enduits imprégnés	x 1000 BEF kg	6 694 062 29 547 698	7 676 465 33 901 399	7 169 261 30 654 928	6 674 277 28 288 396
175438	Textiles techniques divers	x 1000 BEF kg	2 192 208 3 308 469	2 400 973 3 647 831	2 476 789 3 782 544	2 716 243 4 424 936
17543830	Tuyaux pour pompes et tuyaux similaires, en matières textiles, même avec armatures ou accessoires en autres matières	x 1000 BEF kg	257 681 323 399			405 246 528 561

(1) Livraisons, y compris le travail à façon fourni à l'étranger.

(2) Classification statistique des produits associée aux activités - CPA (2 à 6 chiffres); liste prodcom (8 chiffres).

Livraisons (1) en valeur et en quantité suivant la CPA et la liste Prodcod (chiffres provisoires) - suite

Code (2)	Description	Unité	1997	1998	1999	2000
17543850	Mèches textiles, manchons, étoffes tubulaires, courroies transporteuses ou de transmission...	x 1000 BEF kg	673 596 2 440 777	684 311 2 647 996	693 609 2 614 901	779 829 3 099 517
17543870	Tissus et feutres sans fin, des types utilisés sur les machines à papier, ou machines similaires	x 1000 BEF kg	1 260 931 544 293			1 531 168 796 858
17601	Etoffes à maille	x 1000 BEF kg	2 911 836 6 022 093	3 579 030 7 444 040	3 647 037 7 479 364	3 977 985 9 185 486
176011	Velours, peluches et étoffes bouclées en bonneterie	x 1000 BEF kg	985 678 2 233 253	1 447 884 3 557 891	1 392 210 3 422 955	1 677 390 4 778 018
17601170	Velours et peluches, en bonneterie, autres que étoffes à longs poils ou à boucles	x 1000 BEF kg	882 819 1 896 323	1 079 485 2 506 723	1 037 997 2 446 387	1 124 116 3 144 640
176012	Etoffes de bonneterie	x 1000 BEF kg	1 926 158 3 788 840	2 131 146 3 886 149	2 254 827 4 056 409	2 300 595 4 407 468
17601230	Etoffes de bonneterie de fibres artificielles ou synthétiques pour rideaux ou vitrages	x 1000 BEF kg	25 923 113 092	4 400 24 865	1 377 12 506	
17601290	Etoffes de bonneterie, autres que velours, peluches et étoffes bouclées et autres que pour rideaux et vitrages	x 1000 BEF kg	1 900 235 3 675 748	2 126 746 3 861 284	2 253 450 4 043 903	
177	ARTICLES À MAILLE	x 1000 BEF -	4 670 975	4 509 048	4 128 983	4 080 905
177110	Articles chaussants à maille	x 1000 BEF -	845 598	760 790	623 814	441 331
1771103	Collants en bonneterie de matières textiles	x 1000 BEF p/st	181 227 1 191 981	151 423 831 733		
17711037	Collants en bonneterie de matières textiles autre que les fibres synthétiques	x 1000 BEF p/st	2 048 3 937			
1771100A	= 10.50+90 Autres articles chaussants en bonneterie	x 1000 BEF pa		609 367 6 832 240		
17711050	Bas, mi-bas de femmes titrant en fils simples moins de 67 décitex	x 1000 BEF pa	53 864 1 639 847			
17711090	Articles chaussants en bonneterie (collants et bas, mi-bas du SH 6115.20 excl.)	x 1000 BEF pa	610 507 6 026 746		477 732 4 317 009	347 576 2 928 491
177210	Pull-overs et articles similaires	x 1000 BEF p/st	3 825 377 4 607 756	3 748 258 4 440 843	3 505 169 4 302 115	3 639 574 4 123 661
17721031	Chandails, pullovers, sweat-shirts, cardigans en laine ou poils fins en bonneterie, pour hommes etc. (...)	x 1000 BEF p/st	252 003 332 584	312 665 429 596	277 859 405 751	260 109 369 154
17721032	Sweat-shirts, gilets, cardigans, de laine ou de poils fins, en bonneterie, pour femmes, fillettes	x 1000 BEF p/st	308 888 293 597	370 499 360 964	314 280 310 936	314 590 317 845
17721033	Chandails, pullovers en laine ou poils fins, de bonneterie à >= 50% en poids de laine et pesant 600 g ou plus par unité	x 1000 BEF p/st	492 765 442 728	395 285 390 415	409 152 373 719	356 927 336 251
17721053	Sous-pull de coton, en bonneterie	x 1000 BEF p/st	31 843 24 386			52 046 34 595
17721055	Sous-pull de fibres artificielles ou synthétiques, en bonneterie	x 1000 BEF p/st	11 922 21 922			4 947 6 279

(1) Livraisons, y compris le travail à façon fourni à l'étranger.

(2) Classification statistique des produits associée aux activités - CPA (2 à 6 chiffres); liste prodcod (8 chiffres).

PRODCOM - Livraisons par produit

Livraisons (1) en valeur et en quantité suivant la CPA et la liste Prodcom (chiffres provisoires) - suite

Code (2)	Description	Unité	1997	1998	1999	2000
17721061	Chandails, pullovers, sweats, cardigans de coton, en bonneterie, pour hommes et garçons	x 1000 BEF p/st	171 551 149 712	127 946 89 307	55 247 61 156	64 060 69 772
17721062	Chandails, pullovers, sweats, cardigans de coton, en bonneterie, pour femmes ou fillettes	x 1000 BEF p/st	415 686 476 235	420 689 323 178	399 342 455 868	454 559 314 345
17721071	Chandails, pullovers, sweats, cardigans de fibres artificielles ou synthétiques, en bonneterie, pour hommes ou garçons	x 1000 BEF p/st	383 578 643 804	430 055 712 435	399 819 642 491	428 410 761 249
17721072	Chandails, pullovers, sweats, cardigans de fibres artificielles ou synthétiques, en bonneterie, pour femmes ou fillettes	x 1000 BEF p/st	1 390 238 1 877 875	1 285 499 1 761 234	1 283 308 1 696 176	1 328 859 1 516 995
17721090	Chandails, pullovers, sweats, cardigans d'autres matières textiles, en bonneterie	x 1000 BEF p/st	366 903 344 913	367 153 345 463	324 819 323 363	375 067 397 176
18	ARTICLES D'HABILLEMENT ET FOURRURES	x 1000 BEF -	25 096 451	23 856 755	19 718 486	19 293 241
18101000	Vêtements en cuir naturel ou reconstitué	x 1000 BEF p/st	181 431 30 426	161 765 22 799	123 588 13 927	123 926 14 454
182	VÊTEMENTS EN TEXTILE	x 1000 BEF -	23 491 611	22 505 544	18 701 390	18 115 984
1821	Vêtements de travail	x 1000 BEF p/st	1 593 702 5 124 395	1 712 722 5 020 767	1 488 950 4 697 004	1 418 005 3 785 464
18211126	Ensembles de travail en fibres synthétiques, pour hommes ou garçons	x 1000 BEF p/st	66 043 95 097	69 570 69 551	53 904 57 273	33 420 29 664
18211136	Vestons de travail de fibres synthétiques, pour hommes ou garçons	x 1000 BEF p/st	59 390 103 718	65 108 99 310	58 631 90 222	64 918 98 380
182112	Pantalons et salopettes de travail pour hommes	x 1000 BEF p/st	304 570 582 396	356 671 634 186	314 803 546 410	351 320 615 290
18211241	Pantalons, culottes de travail de coton, pour hommes ou garçons	x 1000 BEF p/st	104 604 220 155	131 873 248 938	104 383 209 760	124 909 261 060
18211245	Pantalons, culottes de travail, de fibres artificielles ou synthétiques, pour hommes ou garçons	x 1000 BEF p/st	114 684 232 089	130 909 256 527	112 307 209 979	126 668 227 035
18211251	Salopettes à bretelles, de travail, de coton, pour hommes ou garçons	x 1000 BEF p/st	30 088 49 034	38 020 50 951	37 945 45 563	42 016 46 384
18211255	Salopettes à bretelles, de travail, de fibres artificielles ou synthétiques, pour hommes ou garçons	x 1000 BEF p/st	55 194 81 118	55 869 77 770	60 168 81 108	57 727 80 811
182121	Ensembles de travail pour femmes	x 1000 BEF p/st	16 108 18 757	13 253 19 143	15 848 27 797	15 862 22 878
182130	Blouses et tabliers de travail	x 1000 BEF p/st	710 283 1 736 345	769 674 1 611 674	610 538 1 324 842	588 131 1 339 472
18213011	Vêtements de travail en coton, autres qu'en bonneterie, pour hommes ou garçons	x 1000 BEF p/st	87 587 154 884	105 488 183 724	86 331 155 449	89 991 159 132
18213015	Vêtements de travail en fibres artificielles ou synthétiques, autres qu'en bonneterie, pour hommes ou garçons	x 1000 BEF p/st	248 744 423 645	338 993 397 783	233 647 245 567	194 260 187 578
18213021	Tabliers, blouses et autres vêtements de travail de coton, autres qu'en bonneterie, pour femmes ou fillettes	x 1000 BEF p/st	8 094 16 335	23 409 85 721	19 946 72 171	26 453 105 686

(1) Livraisons, y compris le travail à façon fourni à l'étranger.

(2) Classification statistique des produits associée aux activités - CPA (2 à 6 chiffres); liste prodcom (8 chiffres).

Livraisons (1) en valeur et en quantité suivant la CPA et la liste Prodcum (chiffres provisoires) - suite

Code (2)	Description	Unité	1997	1998	1999	2000
18213025	Tabliers, blouses & autres vêtements de travail, fibres artif. ou synth., autres que de bonneterie, pour femmes etc.	x 1000 BEF p/st	365 858 1 141 481	301 784 944 446	270 614 851 655	277 427 887 076
1822	Vêtements de dessus	x 1000 BEF p/st	13 253 479 14 153 782	12 213 869 12 302 013	8 371 882 8 125 554	7 740 417 6 706 494
18221	Vêtements de dessus, en maille	x 1000 BEF p/st	1 385 665 1 820 414	1 322 072 1 923 538	1 144 014 1 210 571	1 019 382 720 954
18221A	= 11+13+14 Vêtements de dessus en mail n.c.a.	x 1000 BEF p/st	1 359 366 1 768 299	1 284 211 1 845 820		992 859 671 191
182212	Costumes, vestes et pantalons, en maille, pour hommes	x 1000 BEF p/st	26 299 52 115	37 861 77 718	29 141 54 982	26 523 49 763
18221240	Pantalons et culottes pour hommes et garçonnets en bonneterie	x 1000 BEF p/st	13 380 17 526	22 842 34 516		
18221250	Salopettes à bretelles et shorts pour hommes et garçonnets en bonneterie	x 1000 BEF p/st	12 919 34 589			
182213	Manteaux, en maille, pour femmes	x 1000 BEF p/st			15 444 4 483	
18221420	Ensembles pour femmes ou fillettes en bonneterie	x 1000 BEF p/st	150 843 178 868	89 498 101 921	76 571 158 587	12 946 15 489
18221440	Pantalons et culottes pour femmes ou fillettes en bonneterie	x 1000 BEF p/st	291 837 511 041	250 936 512 070	233 902 370 301	
18221470	Robes pour femmes ou fillettes en bonneterie	x 1000 BEF p/st	206 790 337 438	198 745 334 032	129 865 162 583	149 522 181 620
18221480	Jupes et jupes-culottes pour femmes ou fillettes en bonneterie	x 1000 BEF p/st	194 143 259 911	199 062 338 512	208 485 228 646	135 347 106 663
18222	Vêtements de dessus, en tissu, pour hommes	x 1000 BEF p/st	4 277 811 5 312 821	3 763 768 4 047 354	1 750 636 1 524 542	1 799 121 1 525 192
182221	Manteaux, en tissu, pour hommes	x 1000 BEF p/st	384 570 238 812	413 130 268 330	402 557 251 585	565 552 448 059
1822211	Imperméables et manteaux, pour hommes ou garçonnets	x 1000 BEF p/st	139 939 47 186	144 573 55 565	182 347 74 872	165 365 51 664
18222114	Manteaux, cabans, capes, de laine, ou de poils fins, pour hommes ou garçonnets	x 1000 BEF p/st		19 955 8 763		
18222115	Imperméables de fibres artificielles ou synthétiques, pour hommes ou garçonnets	x 1000 BEF p/st		58 399 34 138	8 191 8 562	
18222119	Manteaux, cabans, capes, en matières textiles autres que la laine ou les poils fins, pour hommes ou garçonnets	x 1000 BEF p/st	56 045 13 046	66 219 12 664	92 072 21 237	97 352 15 139
1822212	Anoraks et blousons, pour hommes ou garçonnets	x 1000 BEF p/st	244 631 191 626	268 557 212 765	220 210 176 713	400 187 396 395
18222121	Anoraks, blousons...de coton, pour hommes ou garçonnets	x 1000 BEF p/st	87 909 69 737	85 024 73 057	55 584 72 153	75 631 128 925
18222125	Anoraks, blousons...de fibres artificielles ou synthétiques, pour hommes ou garçonnets	x 1000 BEF p/st	129 079 111 492	150 658 124 913	129 313 90 560	237 514 217 022

(1) Livraisons, y compris le travail à façon fourni à l'étranger.

(2) Classification statistique des produits associée aux activités - CPA (2 à 6 chiffres); liste prodcum (8 chiffres).

PRODCOM - Livraisons par produit

Livraisons (1) en valeur et en quantité suivant la CPA et la liste Prodcom (chiffres provisoires) - suite

Code (2)	Description	Unité	1997	1998	1999	2000
18222129	Anoraks...d'autres matières textiles, pour hommes ou garçonnets	x 1000 BEF p/st	27 643 10 397	32 875 14 795	35 313 14 000	87 042 50 448
182222	Costumes, en tissu, pour hommes	x 1000 BEF p/st	348 589 82 577	340 752 82 173	345 970 86 733	354 677 87 707
18222214	Costumes ou complets de laine ou poils fins, pour hommes ou garçonnets	x 1000 BEF p/st	158 609 22 943	135 702 20 052	184 684 47 766	223 299 50 180
18222219	Costumes ou complets en matières text. autres que de laine, de poils fins ou de coton pour hommes ou garçonnets	x 1000 BEF p/st	156 359 35 925	180 581 40 195	135 691 13 875	102 397 12 547
182223	Vestes, en tissu, pour hommes	x 1000 BEF p/st	372 633 122 089	291 103 104 557	202 407 75 229	187 273 67 380
18222331	Vestons de coton, autres que de travail, pour hommes ou garçonnets	x 1000 BEF p/st			31 834 15 020	11 973 3 421
18222334	Vestons de laine, ou de poils fins, pour hommes ou garçonnets	x 1000 BEF p/st			99 371 28 974	90 857 28 362
18222339	Vestons en matières textiles, pour hommes ou garçonnets	x 1000 BEF p/st	151 035 73 844	145 259 63 790	71 202 31 235	84 443 35 597
182224	Pantalons, en tissu, pour hommes	x 1000 BEF p/st	3 172 019 4 869 343	2 718 783 3 592 294	799 702 1 110 995	691 619 922 046
18222441	Pantalons et culottes de velours, de coton, autres que de travail, pour hommes ou garçonnets	x 1000 BEF p/st	15 290 35 718	14 575 23 976		
18222442	Pantalons et culottes de coton dit 'Denim', autres que de travail, pour hommes ou garçonnets	x 1000 BEF p/st			61 658 106 396	
18222443	Pantalons et culottes de coton autre que 'Denim' ou velours, autres que de travail, pour hommes ou garçonnets	x 1000 BEF p/st	165 410 208 363	163 001 228 700	95 217 107 212	97 311 108 091
18222444	Pantalons et culottes et shorts de laine ou de poils fins, pour hommes ou garçonnets	x 1000 BEF p/st	103 233 57 627	84 446 44 403	102 030 91 630	81 230 54 419
18222446	Pantalons et culottes de fibres synthétiques, autres que de travail, pour hommes ou garçonnets	x 1000 BEF p/st	369 924 703 776		405 060 617 139	356 190 521 562
18222449	Pantalons et culottes, shorts, salopettes, en matières textiles autres qu'en laine, coton, F.A.S., pour hommes etc.	x 1000 BEF p/st	129 363 162 605	129 222 164 974		
18222461	Shorts, de coton, pour hommes ou garçonnets	x 1000 BEF p/st	6 079 8 535	2 896 5 921	2 304 3 946	3 776 5 563
18223	Vêtements de dessus, en tissu, pour femmes	x 1000 BEF p/st	7 590 003 7 020 547	7 128 029 6 331 121	5 477 232 5 390 441	4 921 914 4 460 348
182231	Manteaux, en tissu, pour femmes	x 1000 BEF p/st	2 120 553 1 411 396	2 029 950 1 409 290	978 557 505 559	745 067 486 561
1822311A	= 31.11+15 Imperméables, pour femmes ou fillettes	x 1000 BEF p/st	1 115 935 669 973	1 061 793 664 134	484 145 237 240	
18223114	Manteaux, cabans, capes et articles similaires... de laine ou poils fins, pour femmes ou fillettes	x 1000 BEF p/st	579 852 451 210	634 893 494 600	165 373 42 443	63 078 15 621
18223119	Manteaux, cabans, capes et articles similaires, en mat. text. autres que de laine ou de poils fins, pour femmes etc.	x 1000 BEF p/st	118 967 44 382	94 878 26 194	108 541 25 741	93 975 16 115

(1) Livraisons, y compris le travail à façon fourni à l'étranger.

(2) Classification statistique des produits associée aux activités - CPA (2 à 6 chiffres): liste prodcom (8 chiffres).

Livraisons (1) en valeur et en quantité suivant la CPA et la liste Prodcum (chiffres provisoires) - suite

Code (2)	Description	Unité	1997	1998	1999	2000
1822312	Anoraks et blousons, pour femmes ou fillettes	x 1000 BEF p/st	305 799 245 831	238 386 224 362	220 498 200 135	
18223125	Anoraks, blousons... de fibres artificielles ou synthétiques, pour femmes ou fillettes	x 1000 BEF p/st	142 010 112 632		124 834 128 195	
182232	Costumes, en tissu, pour femmes	x 1000 BEF p/st	337 624 349 711	365 415 472 110	235 788 250 018	183 380 146 960
18223211	Costumes tailleurs de coton, pour femmes ou fillettes	x 1000 BEF p/st	2 605 1 450	2 760 3 798		
18223214	Costumes tailleurs de laine ou poils fins, pour femmes ou fillettes	x 1000 BEF p/st	14 637 2 651	16 938 2 748	15 053 2 832	
18223219	Costumes tailleurs en matières textiles, autres que la laine, les poils fins ou le coton, pour femmes ou fillettes	x 1000 BEF p/st	14 406 4 814	2 609 838	29 699 27 630	
18223221	Ensembles de coton, autres que de travail pour femmes ou fillettes	x 1000 BEF p/st	50 784 56 267		38 913 58 079	35 168 22 979
18223224	Ensembles de laine ou poils fins, pour femmes ou fillettes	x 1000 BEF p/st	14 720 11 649			
18223229	Ensembles, autres que de travail, en matières textiles autres que la laine, les poils fins ou le coton, pour femmes ou fillettes	x 1000 BEF p/st	240 472 272 880	196 966 255 353		
182233	Vestes, en tissu, pour femmes	x 1000 BEF p/st	1 667 783 889 113	1 755 871 987 399	1 139 720 520 933	984 680 447 720
18223331	Vestes de coton, autres que de travail, pour femmes ou fillettes	x 1000 BEF p/st	54 669 44 975	62 539 82 253	46 808 40 664	47 535 41 153
18223334	Vestes de laine ou poils fins, pour femmes ou fillettes	x 1000 BEF p/st	204 614 139 786	162 291 89 598	120 959 77 940	126 416 80 455
18223339	Vestes de matières textiles, pour femmes ou fillettes	x 1000 BEF p/st	1 408 500 704 352	1 531 041 815 548	971 953 402 329	810 729 326 112
182234	Robes et jupes, en tissu, pour femmes	x 1000 BEF p/st	2 470 553 2 785 050	2 447 313 2 649 596	2 560 060 2 731 015	2 409 817 2 187 424
1822347	Robes, pour femmes ou fillettes	x 1000 BEF p/st	1 374 002 1 101 956	1 384 677 981 770	1 401 018 999 683	1 298 915 807 416
18223471	Robes de coton, pour femmes ou fillettes	x 1000 BEF p/st	121 797 170 948	99 529 143 679	122 200 169 468	71 264 52 128
18223476	Robes de fibres synthétiques, pour femmes ou fillettes	x 1000 BEF p/st	661 052 675 675	650 989 522 867	902 158 674 763	857 003 604 723
18223477	Robes de fibres artificielles, pour femmes ou fillettes	x 1000 BEF p/st	60 012 76 758	55 600 61 705	63 736 58 311	46 204 40 707
18223479	Robes en matières textiles autres que laine, coton, FAS, soie, pour femmes ou fillettes	x 1000 BEF p/st	133 946 43 357	167 946 93 842	153 359 69 079	171 465 76 222
18223481	Jupes et jupes-culottes de coton, pour femmes ou fillettes	x 1000 BEF p/st	135 811 247 768	99 871 169 789	99 947 231 037	82 067 94 847
18223484	Jupes et jupes-culottes de laine ou poils fins, pour femmes ou fillettes	x 1000 BEF p/st	47 634 59 792	69 675 92 191	50 831 43 799	75 413 59 257

(1) Livraisons, y compris le travail à façon fourni à l'étranger.

(2) Classification statistique des produits associée aux activités - CPA (2 à 6 chiffres); liste prodcum (8 chiffres).

PRODCOM - Livraisons par produit

Livraisons (1) en valeur et en quantité suivant la CPA et la liste Prodcom (chiffres provisoires) - suite

Code (2)	Description	Unité	1997	1998	1999	2000
18223486	Jupes et jupes-culottes de fibres synthétiques, pour femmes ou fillettes	x 1000 BEF p/st	595 015 1 000 776	569 977 1 045 460	518 284 950 625	456 485 863 739
18223487	Jupes et jupes-culottes de fibres artificielles, pour femmes ou fillettes	x 1000 BEF p/st	58 829 54 780	43 876 44 054	52 811 66 955	54 747 68 777
18223489	Jupes et jupes-culottes en mat. textiles autres que la laine, le coton, la soie, les F.A.S., pour femmes et fillettes	x 1000 BEF p/st	259 262 319 978	279 237 316 332	437 169 438 916	442 190 293 388
182235	Pantalons, en tissu, pour femmes	x 1000 BEF p/st	993 490 1 585 277	529 480 812 726	563 107 1 382 916	598 970 1 191 683
18223542	Pantalons et culottes de coton dit 'Denim', autres que de travail, pour femmes ou fillettes	x 1000 BEF p/st	595 734 1 083 374	115 082 206 449	83 418 136 494	71 835 105 059
18223543	Pantalons et culottes de coton autre que 'Denim' ou velours, autres que de travail, pour femmes ou fillettes	x 1000 BEF p/st	96 206 186 467	97 717 166 091	96 043 166 392	135 383 254 788
18223544	Pantalons et culottes de laine ou poils fins, pour femmes ou fillettes	x 1000 BEF p/st	41 950 31 195	24 074 14 090	25 389 20 223	22 691 11 593
18223546	Pantalons et culottes de fibres synthétiques, autres que de travail, pour femmes ou fillettes	x 1000 BEF p/st	134 164 174 155	108 526 215 205	170 416 622 132	235 344 709 387
18223547	Pantalons et culottes de fibres artificielles, autres que de travail, pour femmes ou fillettes	x 1000 BEF p/st	48 730 43 031	60 934 66 117	41 364 55 020	16 048 21 814
18223561	Shorts en coton, pour femmes ou fillettes	x 1000 BEF p/st	7 450 6 327	13 898 45 110		6 681 7 874
18223566	Shorts en fibres synthétiques, pour femmes ou fillettes	x 1000 BEF p/st	6 844 9 446	19 342 21 896		
18223569	Pantalons, culottes, shorts, salopettes, en matières textiles autres que laine, coton et F.A.S., pour femmes ou fillettes	x 1000 BEF p/st		25 470 15 771	34 209 25 090	36 051 21 584
1823	Vêtements de dessous	x 1000 BEF -	6 775 515	6 810 565	7 065 715	7 126 757
18231	Vêtements de dessous, en maille	x 1000 BEF p/st	1 472 180 5 897 408	1 586 453 6 048 817	1 507 745 5 436 196	1 554 641 5 194 466
18231A	= 11+13 Chemises et chemisettes en bonneterie	x 1000 BEF p/st	154 948 559 801	150 368 587 122	99 061 407 140	98 534 312 584
182312	Autres vêtements de dessous, en maille, pour hommes	x 1000 BEF p/st	363 201 2 803 553	396 845 2 853 003	337 837 2 569 455	277 473 2 183 701
18231220	Slips et caleçons en bonneterie pour hommes ou garçonnets	x 1000 BEF p/st	302 823 2 691 102	311 218 2 698 691	271 883 2 445 792	217 593 2 042 510
182314	Autres vêtements de dessous, en maille, pour femmes	x 1000 BEF p/st	954 031 2 534 054	1 039 240 2 608 692	1 070 847 2 459 601	1 178 634 2 698 181
18231430	Chemises de nuit et pyjamas, en bonneterie, pour femmes ou fillettes	x 1000 BEF p/st	222 932 410 860	220 271 446 780		
18232	Vêtements de dessous, en tissu	x 1000 BEF -	4 449 028	4 409 868	4 549 113	4 731 014
18232A	= 21+22 Vêtements de dessous, pour hommes ou garçonnets	x 1000 BEF p/st		653 695 904 290		

(1) Livraisons, y compris le travail à façon fourni à l'étranger.

(2) Classification statistique des produits associée aux activités - CPA (2 à 6 chiffres); liste prodcom (8 chiffres).

Livraisons (1) en valeur et en quantité suivant la CPA et la liste Prodcom (chiffres provisoires) - suite

Code (2)	Description	Unité	1997	1998	1999	2000
182321	Chemises et chemisettes, en tissu, pour hommes	x 1000 BEF p/st	558 871 759 130		468 075 597 341	429 266 544 665
18232111	Chemises, chemisettes de coton, autres qu'en bonneterie, pour hommes ou garçonnets	x 1000 BEF p/st	328 881 386 562	297 103 343 160	250 223 279 975	205 175 244 147
18232115	Chemises, chemisettes de fibres artificielles ou synthétiques autres qu'en bonneterie, pour hommes ou garçonnets	x 1000 BEF p/st	63 808 138 444	76 490 128 907	62 425 95 191	57 956 72 716
18232119	Chemises, chemisettes de mat. textiles autres que le coton ou les FAS, autres qu'en bonneterie, pour hommes etc.	x 1000 BEF p/st	166 182 234 124		155 427 222 175	166 135 227 802
182322	Autres vêtements de dessous, en tissu, pour hommes	x 1000 BEF p/st	108 982 167 878		47 615 76 807	92 783 167 143
18232B	= 23+25 Vêtements de dessous, pour femmes et fillettes	x 1000 BEF p/st	3 126 479 4 777 496	3 110 618 4 294 712	3 402 240 4 233 456	3 667 100 4 299 850
18232311	Chemisiers, blouses, blouses-chemisiers, chemisettes, de coton, autres qu'en bonneterie pour femmes et fillettes	x 1000 BEF p/st	164 586 220 974	127 288 165 670	100 453 152 943	122 183 160 833
18232319	Chemisiers, blouses, blouses-chemisiers, chemisettes, autres que soie, coton ou FAS, bonneterie excl., pour femmes etc.	x 1000 BEF p/st	242 238 244 760	195 519 184 718	378 799 394 726	376 955 329 487
18232550	Gaines et gaines culottes, combinés, même en bonneterie	x 1000 BEF p/st	398 619 520 168	363 691 444 678	339 447 415 684	289 497 386 748
18232570	Bretelles, jarretelles et autres articles similaires, même en bonneterie	x 1000 BEF -	50 489	41 789		
182324	Lingerie en tissu, pour femmes	x 1000 BEF p/st	654 696 1 284 023	645 555 1 352 373	631 183 1 381 799	541 865 1 215 650
1823243	Chemises de nuit et pyjamas, autres qu'en bonneterie, pour femmes ou fillettes	x 1000 BEF p/st	220 173 552 524	195 508 517 194	231 192 644 102	148 745 458 477
18232431	Chemises de nuit, pyjamas de coton, autres qu'en bonneterie, pour femmes ou fillettes	x 1000 BEF p/st	93 990 218 032	88 527 221 490	87 262 256 202	
182324A	= 24.5+7 Combinaisons, fonds de robes, ... et slips de coton ou de FAS, autres qu'en bonneterie, pour femmes/fillettes	x 1000 BEF p/st	41 896 64 843	20 854 46 696	11 982 30 127	19 903 28 319
18232455	Combinaisons, fonds de robes, jupons, de FAS, autres qu'en bonneterie, pour femmes ou fillettes	x 1000 BEF p/st	8 458 21 813	5 160 19 720		
182324B	= 24.6+89 Déshabillés, peignoirs, ... et slips en autres matières, autres qu'en bonneterie, pour femmes/fillettes	x 1000 BEF p/st	392 627 666 656	429 193 788 483	250 141 461 103	281 821 572 648
18232461	Déshabillés, peignoirs, robes de chambre en coton, autres qu'en bonneterie, pour femmes ou fillettes	x 1000 BEF p/st	195 102 311 891	164 285 286 488	175 732 295 715	166 293 291 232
182330	Tee-shirts et maillots de corps, en maille	x 1000 BEF p/st	854 307 3 056 712	814 244 2 718 018	1 008 857 3 058 041	841 102 2 509 410
18233030	T-shirts et maillots de corps, en bonneterie, de coton	x 1000 BEF p/st	684 828 2 616 124	627 938 2 198 541	828 069 2 488 388	638 541 1 797 388
18233090	T-shirts et maillots de corps, en bonneterie, en autres matières textiles, autres que le coton	x 1000 BEF p/st	169 479 440 588	186 306 519 477	180 788 569 653	202 561 712 022
1824	Vêtements divers et accessoires du vêtement	x 1000 BEF -	1 868 915	1 768 388	1 774 843	1 830 805

(1) Livraisons, y compris le travail à façon fourni à l'étranger.

(2) Classification statistique des produits associée aux activités - CPA (2 à 6 chiffres); liste prodcom (8 chiffres).

PRODCOM - Livraisons par produit

Livraisons (1) en valeur et en quantité suivant la CPA et la liste Prodcom (chiffres provisoires) - suite

Code (2)	Description	Unité	1997	1998	1999	2000
18241	Vêtements divers et accessoires, en maille	x 1000 BEF -	476 659	509 363	493 652	498 092
18241100	Vêtements et accessoires du vêtement en bonneterie, pour bébés d'une taille <= 86 cm	x 1000 BEF -	137 413	199 455	199 898	198 498
182412	Vêtements de sport ou de loisir, en maille	x 1000 BEF -	247 054	266 714	257 279	258 979
18241210	Survêtements de sport en bonneterie	x 1000 BEF p/st			9 289 11 783	7 294 8 518
18241290	Blouses, combinaisons et tabliers de travail, vêtements eccl., de magistrats & autres vêtements n.c.a. de bonneterie	x 1000 BEF kg	210 960 147 796	219 621 155 164		
18241A	= 13+14 Accessoires confectionnés du vêtement, en bonneterie	x 1000 BEF -		43 194	36 475	40 615
182413	Gants en maille	x 1000 BEF pa	22 654 126 975			
182414	Autres accessoires de l'habillement, en maille	x 1000 BEF -	69 538			
18241430	Châles, écharpes, foulards, mantilles, voilettes et similaires, en bonneterie	x 1000 BEF p/st	53 694 282 094	14 543 63 327	10 734 13 062	13 990 28 393
18242	Vêtements divers et accessoires, en tissu	x 1000 BEF -	875 732	819 856	842 427	801 515
182421	Layette en tissu	x 1000 BEF -	218 792	195 377	189 986	199 099
18242100	Vêtements et accessoires du vêtement pour bébés, autres qu'en bonneterie	x 1000 BEF -	218 792	195 377	189 986	199 099
182422	Vêtements de sport ou de loisir, en tissu	x 1000 BEF p/st	195 408 384 633	188 224 309 008	210 237 285 137	217 132 244 484
182423	Accessoires de l'habillement, en tissu	x 1000 BEF -	461 532	436 255	442 204	385 284
1824233	Châles, autres qu'en bonneterie	x 1000 BEF p/st	105 242 192 438	83 847 78 459	67 814 36 271	66 541 30 607
18242339	Châles, autres articles similaires en matières textiles autres que la laine ou la soie, autres que de bonneterie	x 1000 BEF p/st	56 254 174 671	28 154 61 900	25 981 22 008	32 799 17 063
1824235	Cravattes, autres qu'en bonneterie	x 1000 BEF p/st	146 767 578 667	119 193 425 268	132 251 515 830	112 035 443 271
18242355	Cravates, noeuds papillons et foulard-cravates de fibres synthétiques ou artificielles, autres qu'enbonneterie	x 1000 BEF p/st	71 638 423 351	53 377 297 487	69 763 401 415	61 315 356 496
18242393	Accessoires confectionnés du vêtement du SH 62, autres qu'en bonneterie, n.c.a.	x 1000 BEF -		85 209	88 941	82 138
18242395	Parties de vêtements ou d'accessoires du vêtement, autres qu'en bonneterie	x 1000 BEF -			143 593	
18243	Accessoires en cuir et vêtements spéciaux	x 1000 BEF -	87 581	89 054	66 895	105 003

(1) Livraisons, y compris le travail à façon fourni à l'étranger.

(2) Classification statistique des produits associée aux activités - CPA (2 à 6 chiffres); liste prodcom (8 chiffres).

Livraisons (1) en valeur et en quantité suivant la CPA et la liste Prodcum (chiffres provisoires) - suite

Code (2)	Description	Unité	1997	1998	1999	2000
18244	Articles de chapellerie	x 1000 BEF p/st	428 943 19 484 565	350 115 14 405 142	371 869 12 935 054	426 195 15 232 420
182442	Chapeaux et coiffures en textiles	x 1000 BEF p/st	320 878 19 267 005	260 686 14 194 879	277 974 12 685 507	344 110 15 011 329
182443	Coiffures en fourrure ou en cuir	x 1000 BEF p/st	108 065 217 560	89 429 210 263	93 895 249 547	82 085 221 091
183	PELLETERIES ET FOURRURES	x 1000 BEF -	1 423 409	1 189 446	893 508	1 053 331
1830	Pelleteries et fourrures	x 1000 BEF -	1 423 409	1 189 446	893 508	1 053 331
18301	Pelleteries et fourrures	x 1000 BEF -	1 423 409	1 189 446	893 508	1 053 331
19	CUIRS, ARTICLES DE VOYAGE, CHAUSSURES	x 1000 BEF -	8 795 793	8 887 339	9 375 469	6 079 283
19201220	Sacs à main	x 1000 BEF p/st	203 998 66 769	192 856 37 868		193 566 48 157
19201230	Articles de poche ou de sac à main	x 1000 BEF -	123 428	113 660		94 881
192014	Articles techniques en cuir	x 1000 BEF -	307 669	414 287	470 992	149 224
1930	Chaussures et articles chaussants	x 1000 BEF -	1 624 744	1 577 459	1 376 967	1 145 638
19301	Chaussures et bottes	x 1000 BEF pa	1 007 501 878 049	881 785 681 819	736 026 580 956	573 422 405 034
193013	Chaussures de ville, à dessus en cuir	x 1000 BEF pa	928 203 665 389			
19301351	Chaussures de ville pour hommes, dessus cuir naturel	x 1000 BEF pa	339 397 123 051	342 821 124 940	281 968 108 915	239 530 89 972
19301353	Chaussures de ville pour enfants, à dessus en cuir naturel	x 1000 BEF pa	230 940 152 974	200 243 128 220	173 288 119 687	
19303	Articles chaussants divers	x 1000 BEF pa	145 533 173 378	164 560 226 002	202 049 237 872	194 549 229 186
19304	Accessoires et parties de chaussures	x 1000 BEF -	471 710	531 114	438 892	377 667
193040	Accessoires et parties de chaussures	x 1000 BEF -	471 710	531 114	438 892	377 667
20	PRODUITS DU TRAVAIL DU BOIS	x 1000 BEF -	64 781 266	70 054 695	72 916 943	81 879 425
2010	Produits du sciage	x 1000 BEF -	10 948 909	11 753 550	11 914 918	12 446 200
201010	Bois sciés	x 1000 BEF -	8 529 473	9 091 953	9 333 961	9 909 585

(1) Livraisons, y compris le travail à façon fourni à l'étranger.

(2) Classification statistique des produits associée aux activités - CPA (2 à 6 chiffres); liste prodcum (8 chiffres).

PRODCOM - Livraisons par produit

Livraisons (1) en valeur et en quantité suivant la CPA et la liste Prodcom (chiffres provisoires) - suite

Code (2)	Description	Unité	1997	1998	1999	2000
20101010	Traverses en bois non imprégnées pour voies ferrées ou similaires	x 1000 BEF m3	144 620 19 300	131 843 18 641	105 722 15 355	
20101031	Bois de conifères sciés, ..., collés par jointure digitale	x 1000 BEF m3	124 660 19 168	95 701 16 383		
20101033	Bois de conifères sciés, ..., rabotés ou poncés non collés par jointure digitale	x 1000 BEF m3	2 467 880 290 613	2 988 964 360 855	2 919 556 309 503	
20101034	Bois de conifère, scié ou dédossé longitudinalement; tranché ou déroulé, d'une épaisseur > 6 mm, raboté (...)	x 1000 BEF m3				3 204 906 357 358
20101035	Bois d'épicéa (Picea abies Karst.) ou de sapin pectiné (Abies alba Mill.)	x 1000 BEF m3	1 064 814 138 686	1 133 867 251 971	1 250 751 177 155	1 436 500 215 143
20101037	Bois de pin de l'espèce: Pinus sylvestris L.	x 1000 BEF m3			41 071 5 668	135 757 22 944
20101039	Conifères : planchettes, bois épaisseur > 6 mm < 12,5 mm, bois sciés n.c.a.	x 1000 BEF m3	1 910 036 338 941	1 947 467 344 826	2 267 413 390 412	1 947 858 332 389
20101050	*	x 1000 BEF m3				2 026 891 201 028
20101053	Chêne, hêtre, autres bois que conifères et tropicaux collés par jointure digitale	x 1000 BEF m3	1 560 987 146 948	1 491 048 129 372	1 445 418 129 090	
20101057	Bois tropicaux rabotés ou poncés	x 1000 BEF m3	547 567 22 568	362 535 16 391	338 218 13 638	
20101059	Chêne, hêtre, autres bois que conifères et tropicaux, rabotés ou poncés	x 1000 BEF m3	361 154 14 284	471 618 24 210	429 986 17 112	
20101071	Bois tropical; scié ou dédossé longitudinalement; tranché ou déroulé; collé par jointure digitale ou raboté/poncé...	x 1000 BEF m3				529 689 23 917
20101077	Lames et frises de chêne pour parquets	x 1000 BEF m2	177 068 203 708	317 853 427 776	373 340 385 170	394 264 339 916
20102	Bois profilés et sous-produits du bois	x 1000 BEF -	1 476 492	1 612 393	1 525 550	1 522 602
201021	Bois profilés	x 1000 BEF -	918 991	989 107	940 776	950 467
20102110	Bois profilés de conifères	x 1000 BEF kg	570 031 18 617 760	548 571 18 239 788	522 851 17 946 382	452 839 15 488 188
20102153	Bois profilés autres que conifères (excl. lames et frises pour parquets)	x 1000 BEF kg	277 351 8 935 263	318 700 13 595 391	307 142 16 331 679	349 605 13 628 386
20102155	Lames et frises pour parquets de bois non assemblés autres que de conifères	x 1000 BEF m2	71 609 73 820	121 836 133 727	110 783 122 788	148 023 165 986
201023	Plaquettes et particules de bois	x 1000 BEF kg		623 286 346 868 512	584 774 304 776 560	572 135 293 191 941
20102303	Bois de conifères en plaquettes ou en particules	x 1000 BEF kg		466 396 280 972 975	499 460 263 558 849	514 606 263 792 924
20102305	Bois autres que de conifères en plaquettes ou en particules	x 1000 BEF kg		156 890 65 895 537	85 314 41 217 711	57 529 29 399 017

(1) Livraisons, y compris le travail à façon fourni à l'étranger.

(2) Classification statistique des produits associée aux activités - CPA (2 à 6 chiffres); liste prodcom (8 chiffres).

Livraisons (1) en valeur et en quantité suivant la CPA et la liste Prodcum (chiffres provisoires) - suite

Code (2)	Description	Unité	1997	1998	1999	2000
20103	Bois traités	x 1000 BEF m3	421 570 69 087	442 709 60 640	574 954 102 815	602 381 96 978
201031	Poteaux de ligne, imprégnés	x 1000 BEF m3	284 166 52 395	278 725 41 857	413 260 85 069	420 987 77 135
20103116	Poteaux de conifères injectés ou autrement imprégnés	x 1000 BEF m3			413 260 85 069	420 987 77 135
201032	Traverses en bois, imprégnées	x 1000 BEF m3	137 404 16 692	163 984 18 783	161 694 17 746	181 394 19 843
20103200	Traverses en bois imprégnées pour voies ferrées ou similaires	x 1000 BEF m3	137 404 16 692	163 984 18 783	161 694 17 746	181 394 19 843
201040	Sciures et déchets de bois	x 1000 BEF kg	401 254 278 815 270	505 811 365 566 237	440 155 317 280 559	360 836 300 176 201
20104005	Sciures	x 1000 BEF kg	173 360 129 458 142	195 759 157 721 553	165 417 140 866 240	108 113 139 512 339
20104009	Déchets et débris de bois (même agglomérés sous forme de bûches, briquettes, boulettes...)	x 1000 BEF kg	227 894 149 357 128	310 052 207 844 684	274 738 176 414 319	252 723 160 663 862
20109	Service d'imprégnation à façon des bois	x 1000 BEF -	120 120	100 684	40 298	50 796
201090	Service d'imprégnation à façon des bois	x 1000 BEF -	120 120	100 684	40 298	50 796
20109000	Services d'imprégnation de bois d'oeuvre	x 1000 BEF -	120 120	100 684	40 298	50 796
2020	Panneaux et placages à base de bois	x 1000 BEF -	27 334 370	29 296 264	29 225 882	32 980 607
20201	Contreplaqués et panneaux à base de bois	x 1000 BEF -	25 551 850	27 420 603	27 406 374	31 004 847
202011	Contreplaqués	x 1000 BEF m3	467 572 1 814 972	486 874 2 036 103	480 006 2 019 688	500 795 1 832 354
202012	Panneaux plaqués, revêtus, mélaminés ou stratifiés	x 1000 BEF m3	2 073 557 122 980	2 263 225 144 015	2 129 724 144 566	2 230 365 163 017
20201233	Bois contre-plaqués, plaqués, stratif., ayant au moins 1 pli ext. en bois autre que conif. et cont. un panneau de part.	x 1000 BEF m3	859 895 75 563	960 713 92 374	885 743 95 719	817 129 108 498
20201239	Bois contre-plaqués, plaqués, stratifiés, avec plis extérieurs en bois autre que conifères	x 1000 BEF m3	934 252 37 081	976 516 38 272	892 130 34 566	1 020 483 38 415
202013	Panneaux de particules	x 1000 BEF m3	21 687 696 3 215 283	22 184 668 3 170 704	20 869 447 3 113 929	22 276 774 3 172 647
20201333	Panneaux de particules et similaires, de bois, bruts ou simplement poncés (panneaux waferboard excl.)	x 1000 BEF m3	13 657 564 2 598 945	13 386 466 2 500 161	12 242 349 2 428 798	12 818 769 2 425 825
20201335	Panneaux de particules et similaires, de bois, revêtus de plaques, feuilles décoratives stratifiées obtenues sous	x 1000 BEF m3	2 310 942 107 010	2 381 151 111 343	2 337 610 111 612	2 287 566 108 337
20201337	Panneaux de particules et similaires, de bois, revêtus de papier imprégné de mélamine (panneaux waferboard excl.)	x 1000 BEF m3	5 419 815 452 173	6 045 822 509 315	5 865 076 518 642	6 636 957 580 145

(1) Livraisons, y compris le travail à façon fourni à l'étranger.

(2) Classification statistique des produits associée aux activités - CPA (2 à 6 chiffres); liste prodcum (8 chiffres).

PRODCOM - Livraisons par produit

Livraisons (1) en valeur et en quantité suivant la CPA et la liste Prodcom (chiffres provisoires) - suite

Code (2)	Description	Unité	1997	1998	1999	2000
20201339	Autres panneaux de particules et panneaux similaires, de bois, panneaux waferboard incl.	x 1000 BEF m3	106 315 3 297			
20201350	Panneaux de particules et similaires, en autres matières ligneuses	x 1000 BEF m3	193 060 53 858			
202014	Panneaux de fibres	x 1000 BEF m2	1 323 025 9 833 812	2 485 836 18 725 698	3 927 197 29 873 365	5 996 913 38 173 269
20201415	Panneaux de fibres d'une masse volumique > 0,8 g/cm ³ , ouvrés mécaniquement ou recouverts en surface	x 1000 BEF m2	953 074 2 050 289	1 129 825 2 692 362	1 971 837 6 460 501	
20202	Placages et bois densifiés	x 1000 BEF -	1 782 520	1 875 661	1 819 508	1 975 760
202021	Feuilles de placage	x 1000 BEF -	1 619 599	1 726 757	1 679 094	1 813 363
20202113	Feuilles de placage..., collés par jointure digitale, ou poncés ou rabotés, planchettes pour crayons	x 1000 BEF m2	73 164 89 719	173 336 462 623	105 895 262 162	
20202118	Autres feuilles de placage et feuilles pour contre-plaqués, etc., épaisseur <= 6 mm	x 1000 BEF m3	1 546 435 50 234	1 553 421 43 608	1 573 199 214 578	
20202200	Bois 'densifiés' en blocs, planches, lames, profilés	x 1000 BEF m3	162 921 5 145	148 904 4 588	140 414 4 452	162 397 26 204
2030	Charpentes et menuiseries de bâtiment, en bois	x 1000 BEF -	17 649 811	19 266 924	21 736 899	25 445 557
20301	Charpentes et menuiseries de bâtiment, en bois	x 1000 BEF -	16 025 480	17 381 927	19 695 366	23 161 072
203011	Portes et fenêtres en bois	x 1000 BEF p/st	7 750 985 1 724 565	7 735 346 1 624 085	8 290 112 1 776 273	8 486 866 1 748 258
20301110	Fenêtres, portes fenêtres et leurs cadres et chambranles en bois	x 1000 BEF p/st	3 580 482 228 428	3 649 912 239 406	3 907 648 261 614	4 258 187 269 107
20301150	Portes et leurs cadres, chambranles et seuils en bois	x 1000 BEF p/st	4 170 503 1 496 137	4 085 434 1 384 679	4 382 464 1 514 659	4 228 679 1 479 151
20301250	Bardeaux ('shingles' et 'shakes') en bois	x 1000 BEF kg	97 626 503 154	107 006 554 173	98 674 445 296	89 693 458 153
20302000	Constructions préfabriquées en bois	x 1000 BEF -	1 624 331	1 884 997	2 041 533	2 284 485
20401	Emballages en bois	x 1000 BEF -	6 351 114	7 255 983	7 402 128	8 189 583
204011	Palettes en bois	x 1000 BEF p/st	4 388 885 16 430 550	5 173 629 18 365 286	5 364 701 19 783 063	5 860 295 21 875 240
20401133	Palettes simples, en bois, rehausses de palettes	x 1000 BEF p/st	4 006 047 15 774 744	4 585 669 17 379 285	4 942 451 19 111 965	5 345 211 20 939 493
20401135	Palettes-caisses et autres plateaux de chargement en bois	x 1000 BEF p/st	382 838 655 806	587 960 986 001	422 250 671 098	515 084 935 747
204012	Autres emballages en bois	x 1000 BEF kg	1 962 229 93 469 838	2 082 354 96 112 187	2 037 427 92 132 744	2 329 288 108 355 846

(1) Livraisons, y compris le travail à façon fourni à l'étranger.

(2) Classification statistique des produits associée aux activités - CPA (2 à 6 chiffres); liste prodcom (8 chiffres).

Livraisons (1) en valeur et en quantité suivant la CPA et la liste Prodcum (chiffres provisoires) - suite

Code (2)	Description	Unité	1997	1998	1999	2000
205	OBJETS DIVERS EN BOIS, LIÈGE OU VANNERIE	x 1000 BEF -	2 497 062	2 481 974	2 637 116	2 817 478
2051	Objets divers en bois	x 1000 BEF -				2 653 400
20511	Objets divers en bois	x 1000 BEF -				2 653 400
205111	Manches, montures et outils en bois	x 1000 BEF kg			43 081 322 686	
20511100	Outils, manches et montures en bois, articles pour chaussures, en bois	x 1000 BEF kg			43 081 322 686	
205114	Autres ouvrages en bois	x 1000 BEF -	2 442 248	2 434 601	2 540 270	2 596 825
20511410	Cadres en bois pour tableaux, photographies, miroirs ou similaires	x 1000 BEF m	815 558 2 176 934	829 520 2 212 280	796 059 2 007 428	857 437 2 111 328
20511450	Autres ouvrages en bois (cintres, canettes, busettes, chevilles) (rehausses de palettes excl.)	x 1000 BEF -	1 626 690	1 605 081	1 744 211	1 739 388
2052	Ouvrages en liège, vannerie ou sparterie	x 1000 BEF kg				164 078 653 660
20521	Ouvrages en liège, vannerie ou sparterie	x 1000 BEF kg				164 078 653 660
21	PAPIERS ET CARTONS	x 1000 BEF -	118 972 744	126 292 170	134 320 406	156 454 002
211	PÂTE À PAPIER, PAPIERS ET CARTONS	x 1000 BEF -				
211214	Papier d'impression-écriture, ni couché, ni enduit	x 1000 BEF kg	3 619 706 147 145 466	3 499 306 126 131 223	3 663 990 132 355 210	3 996 655 131 876 624
21122	Papiers kraft et domestique	x 1000 BEF kg	219 815 5 122 742	312 083 7 463 852	452 511 12 193 064	323 176 7 097 187
21122333	Papiers et cartons kraft, d'un poids =< 150 g/m²	x 1000 BEF kg	29 181 537 144	18 568 329 299	24 950 408 833	26 005 445 804
211225	Papiers et cartons multicouches	x 1000 BEF kg	7 570 404 170	8 587 298 031	10 218 260 584	12 474 223 053
21123	Papiers spéciaux divers	x 1000 BEF kg	1 989 916 193 240 437	2 886 147 286 993 880		
211230	Papiers spéciaux divers	x 1000 BEF kg	1 989 916 193 240 437	2 886 147 286 993 880		
21123079	Papiers et cartons, d'un poids compris entre 150 et 225 g/m², limites exclues, autres que pour ondulés	x 1000 BEF kg		122 833 7 428 228	136 679 9 630 035	
21125	Papiers et cartons élaborés	x 1000 BEF kg	45 327 642 1 055 984 130	48 289 575 1 123 836 021	52 020 425 1 231 297 363	61 282 574 1 258 048 754
211251	Papiers et cartons assemblés	x 1000 BEF kg	214 539 3 251 636	215 361 3 196 879	207 451 3 114 350	225 224 3 257 625

(1) Livraisons, y compris le travail à façon fourni à l'étranger.

(2) Classification statistique des produits associée aux activités - CPA (2 à 6 chiffres); liste prodcum (8 chiffres).

PRODCOM - Livraisons par produit

Livraisons (1) en valeur et en quantité suivant la CPA et la liste Prodcom (chiffres provisoires) - suite

Code (2)	Description	Unité	1997	1998	1999	2000
211253	Papiers couchés d'impression-écriture	x 1000 BEF kg	22 223 855 775 822 183	25 021 204 814 791 751	26 421 425 888 391 041	30 235 945 898 176 754
21125339	Papiers et cartons couchés, pour écriture, impression, graphisme, d'un poids <= 150 g/m², fibres mécaniques <= 10%	x 1000 BEF kg	10 126 498 310 446 483	10 950 156 328 854 579	11 355 296 352 144 923	13 437 897 361 594 514
211256	Papiers et cartons revêtus	x 1000 BEF kg	10 761 308 104 220 061	11 143 808 122 857 773	11 278 109 102 427 738	12 881 985 111 053 415
21125635	Autres papiers et cartons gommés ou adhésifs	x 1000 BEF kg	360 583 3 108 157	344 573 2 731 799	337 297 2 562 870	325 639 2 544 143
21125659	Papiers non adhésifs, enduits imprégnés ou recouverts de matière plastique, autres que ceux du SH 4811.31	x 1000 BEF kg	3 643 585 49 089 921	4 224 807 70 286 789		
21125670	Papiers et cartons enduits imprégnés ou recouverts de cire, paraffine, stéarine, huile ou glycérine	x 1000 BEF kg	83 449 1 210 840		88 129 1 417 705	49 607 855 506
21126	Déchets et débris de papiers et cartons	x 1000 BEF kg	7 018 5 830 630	7 378 5 370 530	21 678 12 886 915	80 498 19 789 618
21126000	Déchets, rognures et débris de papier ou de carton	x 1000 BEF kg	7 018 5 830 630	7 378 5 370 530	21 678 12 886 915	80 498 19 789 618
212	ARTICLES EN PAPIER OU EN CARTON	x 1000 BEF kg	61 247 407 1 219 241 082	65 124 848 1 289 858 859	68 417 802 1 350 190 265	77 786 894 1 457 383 636
21211	Emballages en papier ou en carton	x 1000 BEF kg	35 515 732 929 125 220	37 767 052 977 948 921	40 258 367 1 018 744 410	44 842 943 1 057 232 718
21211100	Papiers et cartons ondulés même perforés	x 1000 BEF kg	673 594 32 684 036	784 109 35 983 870	747 938 38 040 028	883 394 33 928 790
212112	Emballages en papier	x 1000 BEF kg	4 306 274 51 825 181	4 321 327 51 718 482	4 399 648 53 944 873	4 954 200 58 380 124
21211230	Sacs d'une largeur à la base >= 40 cm	x 1000 BEF kg	1 853 839 29 017 808	1 829 321 28 327 734	1 832 528 29 652 838	2 267 710 33 287 047
21211250	Sacs, autres que ceux d'une largeur à la base de 40 cm ou plus sachets, pochettes (pour disques exclus) et cornets	x 1000 BEF kg	2 452 435 22 807 373	2 492 006 23 390 748	2 567 120 24 292 035	2 686 490 25 093 077
21211300	Boîtes et caisses en papier ou carton ondulé	x 1000 BEF kg	17 826 965 596 115 358	19 056 906 629 698 616	20 094 863 649 941 359	23 040 296 673 720 383
21211400	Boîtes et cartonnages, pliants, en papier ou carton non ondulé	x 1000 BEF kg	10 315 554 219 199 915	10 986 186 228 689 602	11 731 461 238 920 585	12 686 591 251 048 347
212115	Articles de bureau en carton	x 1000 BEF kg	2 393 345 29 300 730	2 618 524 31 858 351	3 284 457 37 897 565	3 278 462 40 155 074
21211530	Emballages, incl. les pochettes pour disques, n.c.a.	x 1000 BEF kg	1 965 689 26 150 510	2 192 739 28 445 073	2 851 322 34 482 842	2 814 331 36 802 814
21211550	Cartonnages de bureau, de magasin ou similaires, n.c.a.	x 1000 BEF kg	427 656 3 150 220	425 785 3 413 278	433 135 3 414 723	464 131 3 352 260
21221	Articles en papier à usage sanitaire ou domestique	x 1000 BEF kg	9 994 660 150 682 445	11 148 423 169 982 781	12 549 620 191 237 704	16 384 467 251 100 469
21221A	= 11+13 Papiers sanitaires et domestiques, n.c.a.	x 1000 BEF kg	5 268 824 86 604 879			

(1) Livraisons, y compris le travail à façon fourni à l'étranger.

(2) Classification statistique des produits associée aux activités - CPA (2 à 6 chiffres); liste prodcom (8 chiffres).

Livraisons (1) en valeur et en quantité suivant la CPA et la liste Prodcum (chiffres provisoires) - suite

Code (2)	Description	Unité	1997	1998	1999	2000
212211	Papiers sanitaires et domestiques	x 1000 BEF kg		6 095 201 95 961 207	6 414 769 100 536 898	
212212	Articles cellulósiques d'hygiène	x 1000 BEF kg	4 725 836 64 077 566			
21231	Articles de papeterie	x 1000 BEF kg	3 820 687 36 637 907	3 754 476 36 753 608	3 534 798 36 374 485	3 702 149 36 965 966
212311	Papiers pour report ou adhésif, conditionnés	x 1000 BEF kg	825 849 2 271 717	680 633 2 049 777	637 090 1 942 473	691 358 2 117 040
212312	Enveloppes et pochettes postales	x 1000 BEF kg	2 354 164 29 118 220	2 510 897 30 887 475	2 482 676 32 248 801	2 509 692 32 283 709
212313	Autres articles de papeterie	x 1000 BEF kg	640 674 5 247 970	562 946 3 816 356	415 032 2 183 211	501 099 2 565 217
21231330	Papiers et cartons imprimés, estampés, perforés à fins graphiques	x 1000 BEF kg	346 711 2 747 790			
21231359	Autres papiers, cartons, pour écriture, impression, fins graphiques, n.c.a.	x 1000 BEF kg	293 963 2 500 180			
21241	Papiers peints	x 1000 BEF kg	1 489 354 10 507 913	1 721 688 11 450 820	1 716 899 12 058 941	2 013 730 15 318 574
212411	Revêtements muraux en papier	x 1000 BEF kg	1 056 216 9 336 680			
212412	Revêtements muraux textiles	x 1000 BEF kg	433 138 1 171 233			
21241200	Revêtements muraux en matières textiles	x 1000 BEF kg	433 138 1 171 233			
21251	Autres articles en papier ou en carton	x 1000 BEF kg	10 426 974 92 287 597	10 733 209 93 722 729	10 358 118 91 774 725	10 843 605 96 765 909
212512	Étiquettes	x 1000 BEF kg	6 362 443 22 666 027	6 770 823 24 182 648	6 770 494 23 833 853	7 273 546 24 513 445
21251235	Étiquettes imprimées auto-adhésives, en papier ou carton	x 1000 BEF kg			3 566 804 8 015 333	3 951 983 8 782 933
21251239	Étiquettes imprimées, en papier ou carton autres qu'auto-adhésives	x 1000 BEF kg			3 048 424 15 344 565	3 035 551 14 674 881
2125125A	= 12.55+59 Étiquettes de tous genres non imprimées, en papier ou carton	x 1000 BEF kg			155 266 473 955	286 012 1 055 631
21251255	Étiquettes de tous genres non imprimées, en papier ou carton, auto-adhésives	x 1000 BEF kg	166 214 510 582	151 980 484 878		
21251259	Étiquettes de tous genres non imprimées, en papier ou carton, autres qu'auto-adhésives	x 1000 BEF kg	3 815 19 205	7 594 28 958		
212514	Autres articles à base de pâte, papier ou carton	x 1000 BEF kg	4 064 531 69 621 570	3 962 386 69 540 081	3 587 624 67 940 872	3 570 059 72 252 464
2125140A	= 14.13+20+51+53+55+57 Autres articles en papier ou carton, n.c.a.	x 1000 BEF kg	2 104 914 20 120 584	1 988 740 20 370 699	1 811 426 21 090 945	1 661 751 23 822 001

(1) Livraisons, y compris le travail à façon fourni à l'étranger.

(2) Classification statistique des produits associée aux activités - CPA (2 à 6 chiffres); liste prodcum (8 chiffres).

PRODCOM - Livraisons par produit

Livraisons (1) en valeur et en quantité suivant la CPA et la liste Prodcom (chiffres provisoires) - suite

Code (2)	Description	Unité	1997	1998	1999	2000
21251430	Tambours, bobines, busettes, etc. en pâte à papier, papier ou cartons autres que pour enroulement de fils textiles	x 1000 BEF kg	836 497 31 420 001	901 044 34 598 690	843 263 33 568 369	878 109 33 029 325
21251471	Autres ouvrages en papier, carton : joints, jacquard,... et autres articles découpés pour un usage déterminé	x 1000 BEF kg	219 506 3 097 995	177 570 2 309 000	81 126 165 920	64 711 142 616
21251490	Autr. ouvrages en papier, carton, n.c.a. du SH 4823 (art. imprégnés ou enduits de réactifs de diagn. ou de laborat. excl.)	x 1000 BEF kg	903 614 14 982 990	895 032 12 261 692	851 809 13 115 638	965 488 15 258 522
22	PRODUITS DE L'ÉDITION ; PRODUITS IMPRIMÉS OU REPRODUITS	x 1000 BEF -	152 192 804	166 497 078	178 750 080	189 165 291
221	PRODUITS DE L'ÉDITION	x 1000 BEF -			77 785 097	82 184 472
2211	Livres	x 1000 BEF p/st	22 867 530 192 462 236	24 041 271 175 686 253	26 315 477 217 428 326	28 238 994 210 933 786
22111000	Livres, brochures et imprimés similaires en feuillets isolés même pliés	x 1000 BEF p/st	9 053 221 73 839 997	9 454 317 73 286 802	11 584 288 82 511 518	13 098 998 79 205 224
221120	Livres thématiques	x 1000 BEF p/st	13 507 928 115 831 280	14 229 365 99 134 844	14 365 491 132 163 186	14 813 693 128 676 235
22112010	Autres livres, brochures et imprimés similaires	x 1000 BEF p/st	10 030 085 73 133 808	10 695 230 53 780 208	9 767 252 80 747 910	9 649 832 79 339 872
22112080	Albums ou livres d'images et albums à dessiner ou à colorier, pour enfants	x 1000 BEF p/st	3 477 843 42 697 472	3 534 135 45 354 636	4 598 239 51 415 276	5 163 861 49 336 363
22113	Publications spécifiques	x 1000 BEF p/st	306 381 2 790 959	357 589 3 264 607	365 698 2 753 622	326 303 3 052 327
221132	Atlas	x 1000 BEF p/st	184 569 690 969	158 901 605 328	186 890 793 806	
22113200	Ouvrages cartographiques, sous forme de livres ou de brochures	x 1000 BEF p/st	184 569 690 969	158 901 605 328	186 890 793 806	
22121000	Journaux et publications périodiques, imprimés, paraissant au moins 4 fois/semaine	x 1000 BEF p/st	17 016 555 508 301 277	17 419 608 511 624 483	18 975 191 527 742 263	19 845 031 538 345 240
22131000	Journaux et publications périodiques, imprimés, paraissant moins de 4 fois/semaine	x 1000 BEF p/st	26 576 474 678 723 829	23 607 610 586 144 730	27 151 069 655 445 541	28 212 440 682 274 466
2214	Enregistrements sonores	x 1000 BEF p/st			4 476 467 34 435 457	4 930 836 37 831 003
22141	Enregistrements sonores	x 1000 BEF p/st			4 476 467 34 435 457	4 930 836 37 831 003
221411	Enregistrements du son sur disques	x 1000 BEF p/st	3 089 216 20 209 429	4 085 204 29 365 246	4 390 762 33 493 065	4 892 171 37 617 628
22141130	Disques enregistrés pour électrophones	x 1000 BEF p/st	54 675 1 514 957	110 527 3 046 139	388 859 2 904 354	104 038 2 857 928
22141150	Disques compacts enregistrés	x 1000 BEF p/st	3 034 541 18 694 472	3 974 677 26 319 107	4 001 903 30 588 711	4 788 133 34 759 700
221412	Enregistrements du son sur bandes	x 1000 BEF p/st			85 705 942 392	38 665 213 375

(1) Livraisons, y compris le travail à façon fourni à l'étranger.

(2) Classification statistique des produits associée aux activités - CPA (2 à 6 chiffres); liste prodcom (8 chiffres).

Livraisons (1) en valeur et en quantité suivant la CPA et la liste Prodcom (chiffres provisoires) - suite

Code (2)	Description	Unité	1997	1998	1999	2000
22141230	Bandes magnétiques enregistrées, de largeur <= 4 mm, comportant des enregistrements du son	x 1000 BEF p/st	87 662 459 239	84 645 436 801	73 692 916 709	25 212 166 384
22141250	Bandes magnétiques enregistrées (4 mm < l <= 6,5 mm): son	x 1000 BEF p/st			12 013 25 683	13 453 46 991
22151	Autres produits édités	x 1000 BEF -	706 348	705 883	866 893	957 171
221511	Cartes postales illustrées	x 1000 BEF -	573 502	580 838	733 997	791 711
22151130	Cartes postales imprimées ou illustrées	x 1000 BEF -	379 734	341 631		
22151150	Autres cartes postales	x 1000 BEF -	193 768	239 207		
221512	Photos, illustrations, gravures	x 1000 BEF -	17 723	19 687	18 995	21 934
22151200	Images, gravures et photographies	x 1000 BEF -	17 723	19 687	18 995	21 934
221513	Produits d'édition divers	x 1000 BEF -	115 123	105 358	113 901	143 526
222	PRODUITS DE L'IMPRIMERIE	x 1000 BEF -	81 651 427	96 243 862	100 178 639	106 013 401
22211000	Impression de journaux et publications périodiques, paraissant au moins 4 fois/semaine	x 1000 BEF -	1 951 601	2 082 399	2 239 435	3 356 171
2222	Autres produits de l'imprimerie	x 1000 BEF -	71 431 388	85 453 667	88 128 146	92 322 899
22221	Autres produits imprimés	x 1000 BEF -	41 351 830	44 576 133	46 948 554	48 621 479
22221100	Timbres-postes, timbres fiscaux etc.; papier timbré; billets de banque, chèques, titres d'actions ou d'obligations	x 1000 BEF -	632 553	594 933	466 190	447 936
222212	Imprimés commerciaux	x 1000 BEF -	30 370 029	32 867 276	34 502 687	35 503 866
22221230	Catalogues commerciaux	x 1000 BEF -	4 008 577	4 499 963	4 803 283	4 744 294
22221250	Autres imprimés publicitaires et similaires (catalogues commerciaux excl.)	x 1000 BEF -	26 361 452	28 367 313	29 699 404	30 759 572
22221300	Autres imprimés, n.c.a.	x 1000 BEF -	10 349 248	11 113 924	11 979 677	12 669 677
222220	Papeterie scolaire et commerciale	x 1000 BEF -	7 614 135	7 793 152	7 477 246	7 474 002
22222013	Registres, livres comptables, carnets de commandes ou de quittance	x 1000 BEF kg	62 530 529 880	60 275 524 811	69 340 581 959	72 176 594 543
22222015	Carnets de notes, blocs de papier à lettre et memorandums (à l'exclusion des calendriers)	x 1000 BEF kg	536 990 7 581 782	441 066 6 853 288	464 668 8 797 842	457 704 7 887 714

(1) Livraisons, y compris le travail à façon fourni à l'étranger.

(2) Classification statistique des produits associée aux activités - CPA (2 à 6 chiffres): liste prodcom (8 chiffres).

PRODCOM - Livraisons par produit

Livraisons (1) en valeur et en quantité suivant la CPA et la liste Prodcom (chiffres provisoires) - suite

Code (2)	Description	Unité	1997	1998	1999	2000
22222017	Agendas	x 1000 BEF kg	1 317 046 5 032 047	1 425 643 5 566 368	1 261 149 5 029 389	1 076 369 4 541 543
22222019	Autres produits n.c.a., tels que les carnets répertoires etc.	x 1000 BEF -	97 700	79 740		389 835
2222200A	= 20.30+80 Cahiers et albums	x 1000 BEF kg	477 178 5 887 811	493 819 6 235 383		
22222030	Cahiers	x 1000 BEF kg		306 049 4 989 598		275 605 4 403 588
22222050	Classeurs, reliures, chemises et couvertures à dossier	x 1000 BEF kg	515 411 5 408 656	527 825 5 519 003	516 738 5 524 203	562 126 6 387 552
22222075	Formulaires en continu même comportant des feuilles de papier carbone	x 1000 BEF kg	3 697 081 31 397 178	3 733 842 30 766 692	3 321 322 28 181 766	3 524 877 28 356 132
22222079	Liasses et carnets manifold, même comportant des feuilles de papier carbone, à l'excl. des formulaires en continu	x 1000 BEF kg	565 692 5 481 558	602 507 5 719 960	697 832 6 324 409	682 099 6 020 706
22222080	Albums pour échantillonnages ou pour collections, en papier ou carton	x 1000 BEF kg		187 770 1 245 785	21 405 131 340	18 490 109 272
22222090	Autres articles de bureau ou de papeterie en papier ou carton du SH 4820	x 1000 BEF -	344 507	428 435	457 102	414 721
22223	Travaux d'impression à façon	x 1000 BEF -	22 465 423	33 084 382	33 702 346	36 227 418
22223100	Impression de livres, brochures, albums pour enfants et musique manuscrite ou non	x 1000 BEF -	9 950 689	10 869 030	10 942 664	11 524 890
222232	Travaux d'impression à façon d'autres produits	x 1000 BEF -	12 514 734	22 215 352	22 759 682	24 702 528
22223220	Impression de journaux, publications périodiques, paraissant moins de 4 fois/semaine	x 1000 BEF -	10 695 330	20 097 855	20 551 661	22 220 206
22223230	Impression d'ouvrages cartographiques de tous genres, y compris les cartes murales, topographiques et les globes	x 1000 BEF -	173 843	222 559	192 292	219 634
22223250	Impression de calendriers de tous genres, incl. blocs de calendriers à effeuiller	x 1000 BEF -	244 907	254 993	272 889	291 187
22223270	Impression d'images, gravures et photographies	x 1000 BEF -	66 873	52 801	47 249	41 873
22223290	Impression à façon d'autres produits (sur étiquette plastique, panneau vitré,...), sur textiles excl.	x 1000 BEF -	1 252 958	1 529 297	1 667 777	1 907 137
222310	Travaux de façonnage, finition, reliure	x 1000 BEF -	2 084 060	2 264 676	2 650 730	2 799 896
22231010	Finition de livres et articles similaires par pliage, assemblage, piqûre, collage, coupage, pose de couverture	x 1000 BEF -	522 876	488 287	620 849	609 982
22231030	Finition de brochures, magazines, catalogues, publicités etc., par pliage, assemblage, piqûre, collage etc.	x 1000 BEF -	1 175 279	1 407 053	1 641 694	1 788 210
22231050	Autre finition comme finition de papier ou carton imprimé, n.c.a.	x 1000 BEF -	385 905	369 336	388 187	401 704

(1) Livraisons, y compris le travail à façon fourni à l'étranger.

(2) Classification statistique des produits associée aux activités - CPA (2 à 6 chiffres); liste prodcom (8 chiffres).

Livraisons (1) en valeur et en quantité suivant la CPA et la liste Prodcum (chiffres provisoires) - suite

Code (2)	Description	Unité	1997	1998	1999	2000
2224	Travaux de composition et de photogravure	x 1000 BEF -	4 937 282	5 072 548	5 155 829	5 307 561
22241000	Services de composition et de clichage	x 1000 BEF -	3 025 206	3 407 012	3 457 723	3 504 666
22242000	Organes pour l'impression	x 1000 BEF -	1 912 076	1 665 536	1 698 106	1 802 895
22251000	Autres services graphiques	x 1000 BEF -	1 247 096	1 370 572	2 004 499	2 226 874
223	REPRODUCTION D'ENREGISTREMENTS	x 1000 BEF -			786 344	967 418
24	PRODUITS CHIMIQUES	x 1000 BEF -	817 544 360	819 975 868	833 749 146	1 005 887 150
241	PRODUITS CHIMIQUES DE BASE	x 1000 BEF -	492 286 321	488 709 936	484 585 392	611 435 547
24111	Gaz industriels	x 1000 BEF -	8 111 633	8 697 045	8 589 834	9 083 793
241111	Gaz industriels simples	x 1000 BEF m3	7 608 011 3 695 257 726	8 171 000 3 949 535 511	8 036 045 4 142 075 915	8 490 476 4 178 883 145
24111120	Argon	x 1000 BEF m3	975 816 40 054 870	1 102 118 47 897 440	1 169 559 52 513 367	1 214 107 53 693 472
24111130	Autres gaz rares	x 1000 BEF m3			475 158 3 755 562	
24111150	Hydrogène	x 1000 BEF m3			476 157 35 857 866	
24111160	Azote	x 1000 BEF m3	2 291 678 1 746 481 209	2 380 595 1 862 251 643	2 362 970 1 922 425 274	2 491 183 1 975 209 150
24111170	Oxygène	x 1000 BEF m3	3 594 534 1 854 119 010	3 778 908 1 993 259 756	3 552 201 2 127 523 846	3 824 889 2 114 801 606
241112	Gaz industriels composés	x 1000 BEF kg	449 128 25 077 638	481 914 27 679 241	507 836 30 366 902	545 601 46 631 174
24111290	Autres composés oxygénés inorganiques des éléments non métalliques	x 1000 BEF kg	132 763 12 125 044	155 055 14 274 678	157 127 15 974 654	164 739 13 990 598
24111300	"Air liquide; air comprimé"	x 1000 BEF kg	54 494 325 021	44 131 276 550	45 953 291 216	47 716 286 748
2412	Colorants, pigments et agents tannants	x 1000 BEF -	29 596 427	30 604 958	31 612 314	36 595 353
24121	Opacifiants et oxydes minéraux	x 1000 BEF -	14 044 758	13 732 020	14 334 909	17 136 614
24121130	"Oxyde de zinc; peroxyde de zinc"	x 1000 BEF kg	1 140 550 52 010 456	698 584 31 956 997	693 175 32 939 504	789 013 35 837 477
241213	Autres pigments et oxydes minéraux	x 1000 BEF kg	6 302 464 34 159 240	5 810 446 32 796 246	6 665 909 34 638 254	8 244 470 39 697 081

(1) Livraisons, y compris le travail à façon fourni à l'étranger.

(2) Classification statistique des produits associée aux activités - CPA (2 à 6 chiffres); liste prodcum (8 chiffres).

PRODCOM - Livraisons par produit

Livraisons (1) en valeur et en quantité suivant la CPA et la liste Prodcom (chiffres provisoires) - suite

Code (2)	Description	Unité	1997	1998	1999	2000
24121390	Autres bases inorganiques, oxydes, hydroxydes et peroxydes métalliques	x 1000 BEF kg		361 744 10 983 701		
24122	Matières colorantes ou tannantes	x 1000 BEF -	15 551 669	16 872 938	17 277 405	19 458 739
241221	Colorants de synthèse	x 1000 BEF kg	6 848 930 33 521 553	7 042 219 35 102 685	7 130 115 36 774 789	7 930 883 40 112 149
24122150	Autres matières colorantes organiques synthétiques	x 1000 BEF kg	3 205 085 9 523 041	3 314 449 10 011 543	3 461 404 10 702 425	3 906 141 11 782 143
24122419	Autres pigments et préparations à base de dioxyde de titane	x 1000 BEF kg TiO2	3 373 821 43 580 802	4 276 598 52 498 214	4 432 518 53 301 246	4 871 738 55 527 614
24122470	Autres matières colorantes et autres préparations luminophores	x 1000 BEF kg	4 603 908 55 549 176	4 958 915 61 061 928	5 174 029 67 602 431	6 226 504 81 773 158
2413	Produits chimiques inorganiques de base	x 1000 BEF -	38 706 491	36 416 909	34 678 087	37 709 599
24131	Éléments, acides et bases minérales	x 1000 BEF -	18 770 048	17 879 984	16 671 538	18 787 155
24131130	Carbone (noirs de carbone et autres formes de carbone n.c.a.)	x 1000 BEF kg			398 264 5 391 834	
241314	Anhydrides et acides minéraux	x 1000 BEF -	9 985 233	9 103 072	8 342 700	9 314 702
24131413	Chlorure d'hydrogène (acide chlorhydrique)	x 1000 BEF kg HCl	693 436 131 903 438	427 331 72 006 443	705 128 162 390 509	
24131433	Acide sulfurique	x 1000 BEF kg SO2	1 368 034 667 696 757	1 333 136 626 550 821	1 271 542 682 360 615	1 246 746 741 630 932
24131455	Acide phosphorique et acides polyphosphoriques	x 1000 BEF kg P2O5	6 037 072 326 587 095	5 408 871 286 618 871	4 393 983 240 544 965	5 028 481 255 629 469
241315	Oxydes, hydroxydes et bases minérales	x 1000 BEF -	5 331 918	5 935 908	5 274 848	5 116 925
24131527	Hydroxyde de sodium (soude caustique), en solution aqueuse (lessive)	x 1000 BEF kg NaOH	3 809 557 657 087 107	4 532 775 634 169 240	3 952 866 659 608 911	3 740 651 692 214 669
24132	Sels métalliques halogénés	x 1000 BEF -	3 210 002	2 924 163	2 389 454	2 619 237
241321	Halogénures métalliques	x 1000 BEF -	2 223 178	1 987 848	1 417 681	1 545 202
24132130	Chlorures, sauf d'ammonium	x 1000 BEF kg	1 499 166 115 627 896	1 299 701 93 965 711	754 937 24 617 167	808 732 21 988 786
241322	Hypochlorites, chlorates, perchlorates	x 1000 BEF -	986 824	936 315	971 773	1 074 035
24133	Sels métalliques sulfurés, phosphatés, nitrés, carbonatés	x 1000 BEF -	11 304 819	11 180 555	10 723 207	11 213 900
241331	Sulfures et sulfates métalliques	x 1000 BEF -	3 314 128	2 799 099	1 996 126	2 167 352

(1) Livraisons, y compris le travail à façon fourni à l'étranger.

(2) Classification statistique des produits associée aux activités - CPA (2 à 6 chiffres); liste prodcom (8 chiffres).

Livraisons (1) en valeur et en quantité suivant la CPA et la liste Prodcom (chiffres provisoires) - suite

Code (2)	Description	Unité	1997	1998	1999	2000
24133157	Sulfates autres que d'aluminium et de baryum	x 1000 BEF kg	1 918 586 275 333 760	1 542 348 224 089 763	812 345 120 898 965	879 074 161 728 777
241332	Phosphates ou nitrates	x 1000 BEF -	6 765 683	7 065 426	7 159 876	7 132 270
241333	Carbonates	x 1000 BEF -	1 225 008	1 316 030	1 567 205	1 914 278
24134	Autres sels, eau distillée	x 1000 BEF kg		651 329 26 855 693	661 222 25 769 814	742 829 24 051 734
241342	Eau distillée et produits inorganiques n.c.a.	x 1000 BEF kg	68 881 11 617 882			
24134250	Eaux distillées	x 1000 BEF kg		37 328 6 179 912	26 688 4 445 168	
24135	Autres produits chimiques inorganiques de base	x 1000 BEF -		3 780 878	4 232 666	4 346 478
241352	Sels cyanurés et persels	x 1000 BEF -	2 333 553	1 881 084	2 205 427	2 277 398
2414	Produits chimiques organiques de base	x 1000 BEF kg	157 122 251 6 605 317 258	152 318 047 7 006 648 446	153 127 181 7 361 012 407	214 913 985 9 012 647 562
24141	Hydrocarbures et dérivés halogénés, sulfonés, nitrés ou nitrosés	x 1000 BEF kg	45 735 574 2 905 701 486	40 521 942 3 031 993 581	41 807 381 3 044 763 033	80 647 894 4 160 619 458
241411	Hydrocarbures acycliques	x 1000 BEF kg	29 081 899 1 793 047 928	26 139 641 1 986 126 677	29 607 822 2 146 305 053	58 429 703 2 779 664 895
24141120	Hydrocarbures acycliques saturés	x 1000 BEF kg	98 538 3 522 517	158 607 6 208 471	94 251 4 009 095	
24141130	Ethylène	x 1000 BEF kg	11 501 078 853 136 765	11 045 929 950 212 855	10 082 152 899 905 967	25 911 115 1 330 661 889
241412	Hydrocarbures cycliques	x 1000 BEF kg	9 817 927 709 008 824	8 628 822 693 462 921	7 756 663 631 067 006	15 600 814 1 067 859 713
24141223	Benzène	x 1000 BEF kg	1 371 527 168 244 274	1 248 175 177 363 291	1 221 199 164 042 270	7 089 293 640 675 129
24141225	Toluène	x 1000 BEF kg			666 160 78 718 383	
24141247	M-xylène et isomères du xylène en mélange	x 1000 BEF kg	229 439 27 939 085	48 960 12 999 478	59 441 11 990 382	
241413	Dérivés chlorés des hydrocarbures acycliques	x 1000 BEF kg	3 397 776 229 501 946	2 251 278 168 723 213	1 636 279 130 659 193	3 565 267 188 910 042
241414	Dérivés sulfonés, nitrés ou nitrosés des hydrocarbures	x 1000 BEF kg	2 187 837 139 105 665	2 131 260 148 646 016	1 514 304 94 790 361	1 627 542 80 248 420
24141490	Autres dérivés sulfonés, nitrés, nitrosés des hydrocarbures, même halogénés	x 1000 BEF kg				614 239 28 445 153
241415	Autres dérivés halogénés des hydrocarbures	x 1000 BEF kg	1 250 135 35 037 123	1 370 941 35 034 754	1 292 313 41 941 420	1 424 568 43 936 388

(1) Livraisons, y compris le travail à façon fourni à l'étranger.

(2) Classification statistique des produits associée aux activités - CPA (2 à 6 chiffres); liste prodcom (8 chiffres).

PRODCOM - Livraisons par produit

Livraisons (1) en valeur et en quantité suivant la CPA et la liste Prodcom (chiffres provisoires) - suite

Code (2)	Description	Unité	1997	1998	1999	2000
24142	Alcools, phénols et leurs dérivés	x 1000 BEF kg	16 870 028 875 971 589	17 091 647 985 883 516	18 030 261 1 040 441 933	24 543 838 1 101 183 412
24142220	Propane 1-ol (alcool propylique) et propane 2-ol (alcool isopropylique)	x 1000 BEF kg	79 492 2 731 342			
241423	Autres alcools de synthèse et leurs dérivés	x 1000 BEF kg	8 049 743 471 093 569	6 926 238 452 469 685	7 967 100 502 429 915	10 150 723 524 936 708
24142310	Ethylène glycol (éthanediol)	x 1000 BEF kg	7 990 191 469 538 622		7 271 139 480 252 880	9 292 233 504 691 395
24142339	Autres diols et autres polyalcools que le D-glucitol (sorbitol)	x 1000 BEF kg			664 221 22 138 640	
24143	Acides carboxyliques et dérivés	x 1000 BEF kg	27 432 787 1 174 009 272	28 065 106 1 280 655 732	28 586 270 1 429 275 100	30 223 846 1 636 250 585
241431	Acides gras industriels	x 1000 BEF kg				3 314 428 163 666 253
24143197	Autres acides gras monocarboxyliques industriels	x 1000 BEF kg	224 211 12 883 550	191 131 11 875 913	197 465 18 686 840	
241432	Acides monocarboxyliques acycliques saturés et leurs dérivés	x 1000 BEF kg	565 827 24 922 250	941 478 42 360 066	760 815 46 422 227	1 084 534 71 634 983
24143280	Acide laurique et autres, leurs sels et esters	x 1000 BEF kg	159 274 3 394 562	159 339 2 436 367	177 136 2 520 824	352 824 6 081 030
241433	Autres acides monocarboxyliques et leurs dérivés	x 1000 BEF kg				9 699 595 225 719 008
24143370	Autres acides monocarboxyliques aromatiques et leurs dérivés	x 1000 BEF kg			134 270 94 044	81 984 66 141
24143383	Acide oxalique, azélaïque, sébacique, leurs sels et esters et autres acides polycarboxyliques des SH 2917.19et .20	x 1000 BEF kg	453 714 10 400 037	410 909 7 615 253	421 152 10 025 066	253 793 4 875 535
241434	Autres acides carboxyliques et leurs dérivés	x 1000 BEF kg	13 383 485 774 726 319	14 029 149 877 102 018	15 659 207 998 527 852	16 125 289 1 175 230 341
24143433	Anhydride phtalique	x 1000 BEF kg	2 639 670 134 183 240	1 780 738 126 116 960	1 996 456 124 448 840	2 097 229 93 922 360
24143475	Acides carboxyliques oxygénés, leurs anhydrides, dérivés halogénés, etc. (sauf acides citr., salic., o-acétylsalic...)	x 1000 BEF kg	128 490 685 552	467 215 6 109 165		1 279 819 16 156 919
24144	Composés organiques à fonction azotée	x 1000 BEF kg	20 199 643 418 714 469	20 586 372 439 779 366	22 005 109 515 574 986	25 647 133 549 304 978
241441	Composés cycliques ou acycliques à fonction amine	x 1000 BEF kg	7 936 194 199 622 873	8 092 181 204 220 442	9 285 503 259 097 081	9 992 681 273 386 223
24144113	Mono-, di- ou triméthylamine et sels	x 1000 BEF kg				1 723 515 50 609 244
24144117	Autres monoamines acycliques leurs dérivés et leurs sels	x 1000 BEF kg	1 495 592 23 537 527	1 630 648 27 197 886	2 250 272 36 644 895	2 249 542 36 581 218
241442	Composés aminés à fonction oxygénée	x 1000 BEF kg	1 204 423 6 073 716	1 628 625 29 101 787	2 392 095 28 788 585	

(1) Livraisons, y compris le travail à façon fourni à l'étranger.

(2) Classification statistique des produits associée aux activités - CPA (2 à 6 chiffres); liste prodcom (8 chiffres).

Livraisons (1) en valeur et en quantité suivant la CPA et la liste Prodcum (chiffres provisoires) - suite

Code (2)	Description	Unité	1997	1998	1999	2000
24144290	Composés aminés à fonctions oxygénées autres que amino-alcools, lysine et acide glutamique	x 1000 BEF kg			1 779 261 5 177 350	1 851 605 3 842 786
241443	Composés à fonction carboxyimide, carboxyimine ou nitrile	x 1000 BEF kg	314 393 1 374 606	412 781 2 646 174	243 312 2 588 967	
241444	Composés organiques à autres fonctions azotées	x 1000 BEF kg	10 744 633 211 643 274	10 452 785 203 810 963	10 084 199 225 100 353	12 153 594 222 692 454
24145	Composés organo-inorganiques, hétérocycliques et esters	x 1000 BEF kg	29 240 014 366 666 495	27 921 559 358 045 794	24 875 610 388 759 443	29 138 249 397 847 520
241452	Composés hétérocycliques divers	x 1000 BEF kg	24 071 100 290 112 718	22 285 752 276 848 924	19 603 326 297 000 313	22 640 739 292 734 582
24145210	Composés hétérocycliques à hétéroatome(s) d'oxygène exclusivement (sauf lactones autres que coumarines)	x 1000 BEF kg		327 472 34 019 549	308 049 29 816 387	
24145250	Composés hétérocycliques à cycle pyridine, (iso)quinoléine, autres lactames et composés, à hétéroatome(s) d'azote	x 1000 BEF kg	7 221 409 26 262 544	6 755 698 24 541 080	6 219 465 34 886 457	6 184 765 31 407 387
24146	Composés organiques à fonction oxygénée n.c.a.	x 1000 BEF kg	14 310 532 527 013 628	15 117 051 621 004 407	14 532 024 644 756 599	17 823 073 633 284 793
241461	Aldéhydes et dérivés	x 1000 BEF kg	311 700 42 405 519	380 049 63 185 288	483 128 72 932 562	487 359 53 974 458
24146111	Méthanal (formaldéhyde)	x 1000 BEF kg			358 229 70 475 074	348 934 51 975 462
241462	Cétones, quinones et dérivés	x 1000 BEF kg	5 321 540 332 380 192	5 543 393 411 604 580	5 407 539 416 741 329	8 351 165 412 230 681
24146231	Camphre, cétones aromatiques (-alcools, -aldéhydes, -phénols) et contenant d'autres fonctions oxygénées	x 1000 BEF kg	126 013 25 383 980	150 640 37 155 861	114 247 27 876 430	109 532 25 178 210
241463	Ethers, peroxydes organiques et produits divers à fonction oxygénées	x 1000 BEF kg	3 887 975 119 449 633	3 765 391 114 687 768	4 192 257 128 577 573	4 747 590 144 862 600
241464	Composés organiques divers	x 1000 BEF kg	4 789 317 32 778 284	5 428 218 31 526 771	4 449 100 26 505 135	4 236 959 22 217 054
24147	Dérivés organiques de filières spécifiques	x 1000 BEF kg	3 333 673 337 240 319	3 014 370 289 286 050	3 290 526 297 441 313	6 889 952 534 156 816
24147340	Naphtalène et mélanges d'hydrocarbures aromatiques	x 1000 BEF kg				303 176 28 382 963
2415	Produits azotés et engrais	x 1000 BEF -	31 095 204	29 143 565	27 849 781	30 836 784
24151050	"Acide nitrique; acides sulfonitriques"	x 1000 BEF kg N	1 189 369 50 373 505	1 292 607 55 708 759	1 215 728 55 994 407	1 301 204 55 854 058
241530	Engrais azotés	x 1000 BEF kg N	9 564 953 1 469 301 347	8 411 938 1 560 424 952	7 600 401 1 656 398 192	8 649 870 1 440 396 429
24153023	Sulfate d'ammonium	x 1000 BEF kg N	2 174 864 247 013 084	1 463 544 283 509 076	1 526 052 274 516 562	1 717 103 280 261 220
24153043	Mélanges de nitrate d'ammonium et de carbonate de Ca ou d'autres matières inorganiques d'une teneur enN <= 28%	x 1000 BEF kg N	5 709 866 987 557 274	5 426 423 1 048 468 942	4 700 268 1 123 652 017	5 331 866 909 172 266

(1) Livraisons, y compris le travail à façon fourni à l'étranger.

(2) Classification statistique des produits associée aux activités - CPA (2 à 6 chiffres); liste prodcum (8 chiffres).

PRODCOM - Livraisons par produit

Livraisons (1) en valeur et en quantité suivant la CPA et la liste Prodcom (chiffres provisoires) - suite

Code (2)	Description	Unité	1997	1998	1999	2000
24154	Engrais phosphatés	x 1000 BEF kg P2O5	345 965 24 977 152	351 776 25 686 542	372 137 27 159 159	353 000 23 851 238
241540	Engrais phosphatés	x 1000 BEF kg P2O5	345 965 24 977 152	351 776 25 686 542	372 137 27 159 159	353 000 23 851 238
24156000	Engrais d'origine animale ou végétale	x 1000 BEF kg	357 992 61 951 949	410 851 68 469 489	534 954 120 524 896	676 818 174 284 979
241580	Engrais composés et complexes	x 1000 BEF kg	12 829 812 2 041 665 113	12 305 608 1 967 644 394	12 354 100 2 001 107 102	13 062 756 2 094 065 728
24158023	Engrais contenant de l'azote, du phosphore et du potassium, d'une teneur en azote > 10% du produit anhydre	x 1000 BEF kg	8 288 947 1 447 423 684	7 797 140 1 396 511 696	7 947 541 1 407 403 033	8 546 300 1 494 828 567
24158025	Engrais contenant de l'azote, du phosphore et du potassium, d'une teneur en azote <= 10% du produit anhydre	x 1000 BEF kg	744 934 120 592 185	580 586 92 544 327	658 371 101 415 670	724 631 107 947 703
24158059	Autres engrais minéraux ou chimiques contenant: azote et phosphore	x 1000 BEF kg	125 345 14 867 902	109 181 13 667 145	164 800 22 217 121	185 697 22 553 795
24158069	Autres engrais contenant du phosphore et du potassium	x 1000 BEF kg	488 948 55 134 875	513 624 57 008 415	722 968 128 700 201	612 813 102 117 959
24158090	Autres engrais minéraux ou chimiques, n.c.a.	x 1000 BEF kg	79 698 11 910 495	125 782 15 241 580	213 579 22 522 820	
2416	Matières plastiques de base	x 1000 BEF kg	211 463 165 6 211 325 555	213 979 073 6 379 727 351	210 477 134 6 734 337 572	262 744 830 7 017 194 538
241610	Polyéthylène	x 1000 BEF kg	58 975 792 1 813 857 299	51 212 109 1 720 456 825	50 535 218 1 755 625 035	64 381 533 1 777 066 134
24161035	Polyéthylène linéaire d'une densité < 0,94, sous formes primaires	x 1000 BEF kg	511 640 16 135 201	695 007 21 853 819	590 169 24 077 413	708 825 25 452 176
24161039	Polyéthylènes autres que linéaires d'une densité < 0,94, sous formes primaires	x 1000 BEF kg	24 330 766 703 194 038	18 001 444 604 050 285	16 689 128 591 008 357	
24161090	Autres polymères de l'éthylène, sous formes primaires	x 1000 BEF kg	865 594 15 775 112	2 006 262 36 152 796	1 862 905 34 665 740	2 691 631 46 107 945
241620	Polystyrène	x 1000 BEF kg	21 505 797 778 792 969	23 229 017 848 377 877	24 658 467 873 569 545	35 194 544 1 000 606 849
24162035	Polystyrène expansible, sous formes primaires	x 1000 BEF kg	7 860 376 275 934 077	6 436 714 232 314 184	7 782 044 319 183 135	13 668 622 382 987 616
24162039	Polystyrène, sous formes primaires autre qu'expansible	x 1000 BEF kg		5 882 917 373 108 982		
24162070	Copolymères d'acrylonitrile-butadiène-styrène (ABS), sous formes primaires	x 1000 BEF kg		7 791 686 179 600 088		
24162090	Autres polymères du styrène, sous formes primaires	x 1000 BEF kg	3 225 993 64 225 234	3 117 700 63 354 623	2 797 433 57 739 266	3 586 986 69 949 132
241630	Polychlorure de vinyle	x 1000 BEF kg	18 899 369 918 250 193	18 333 397 860 503 413	18 768 015 973 458 448	25 041 153 921 480 803
24163010	Polychlorure de vinyle, sans mélange, sous formes primaires	x 1000 BEF kg	14 897 933 824 899 110	14 228 442 768 702 653	13 872 357 860 902 304	18 672 523 798 651 326

(1) Livraisons, y compris le travail à façon fourni à l'étranger.

(2) Classification statistique des produits associée aux activités - CPA (2 à 6 chiffres); liste prodcom (8 chiffres).

Livraisons (1) en valeur et en quantité suivant la CPA et la liste Prodcum (chiffres provisoires) - suite

Code (2)	Description	Unité	1997	1998	1999	2000
24164	Polymères divers	x 1000 BEF kg	25 812 985 384 397 691	32 032 073 506 764 884	28 233 621 493 000 162	33 512 192 503 064 012
241640	Polymères divers	x 1000 BEF kg	25 812 985 384 397 691	32 032 073 506 764 884	28 233 621 493 000 162	33 512 192 503 064 012
24164015	Polyéthylèneglycols et autres polyéther-alcools, sous formes primaires	x 1000 BEF kg	5 897 487 125 075 328	6 430 496 139 564 124	6 140 032 143 569 802	8 134 583 193 239 458
24164020	Polyéthers, sous formes primaires autres que polyacétols et polyéther-alcools	x 1000 BEF kg		2 122 388 89 223 551		
24164030	Résines époxydes, sous formes primaires	x 1000 BEF kg	1 674 984 10 329 610	1 749 994 9 710 012	1 785 136 10 852 875	1 811 408 12 417 165
24164050	Résines alkydes, sous formes primaires	x 1000 BEF kg	1 181 076 28 115 765	1 506 624 30 147 563	1 480 351 26 642 280	1 576 115 27 139 110
24164080	Autres polyesters non saturés, sous formes primaires	x 1000 BEF kg		305 767 2 020 329		
24164090	Autres polyesters sous formes primaires	x 1000 BEF kg	4 573 897 44 724 327	5 218 332 48 153 047	5 695 381 54 668 940	6 625 047 61 663 460
24165	Autres matières plastiques de base	x 1000 BEF kg	85 955 679 2 301 697 334	88 802 080 2 420 673 273	87 853 385 2 615 171 308	104 158 632 2 788 008 189
241651	Polypropylène	x 1000 BEF kg	34 633 401 1 463 342 884	32 284 288 1 523 556 363	34 821 854 1 652 263 130	44 633 019 1 725 798 218
24165130	Polypropylène, sous formes primaires	x 1000 BEF kg	28 985 415 1 269 002 477	25 534 745 1 298 512 802	27 502 981 1 385 570 326	37 058 550 1 470 131 939
24165150	Polymères de propylène ou d'autres oléfinés, sous formes primaires autres que le polypropylène	x 1000 BEF kg	5 647 986 194 340 407	6 749 543 225 043 561	7 318 873 266 692 804	7 574 469 255 666 279
241652	Polyacétate de vinyle	x 1000 BEF kg	370 291 9 535 585			
24165230	Polymères d'acétate de vinyle en dispersion aqueuse, sous formes primaires	x 1000 BEF kg	49 271 1 321 729		55 620 1 985 054	51 367 2 068 098
241653	Polycryliques	x 1000 BEF kg	1 785 903 31 150 277	2 161 607 36 289 279	2 360 890 42 446 307	2 903 001 47 617 706
241654	Polyamides	x 1000 BEF kg	8 089 169 120 404 529	8 688 736 127 627 693	8 086 372 133 257 162	10 343 715 174 969 990
24165450	Polyamides -6, -11, -12, -6.6, -6.9, -6.10 ou -6.12, sous formes primaires	x 1000 BEF kg	6 895 780 110 487 061	7 234 710 116 133 848	6 230 629 122 852 484	7 984 683 161 917 529
24165490	Autres polyamides, sous formes primaires	x 1000 BEF kg	1 193 389 9 917 468	1 454 026 11 493 845	1 855 743 10 404 678	2 359 032 13 052 461
241655	Résines uréiques et mélaminiques	x 1000 BEF kg	1 642 633 168 338 178	1 872 370 205 633 108	1 729 863 238 854 215	2 393 349 264 526 554
24165550	"Résines uréiques; résines de thiourée, sous formes primaires"	x 1000 BEF kg			1 305 426 190 539 171	1 534 498 188 555 477
24165570	Résines mélaminiques, sous formes primaires	x 1000 BEF kg			424 437 48 315 044	858 851 75 971 077

(1) Livraisons, y compris le travail à façon fourni à l'étranger.

(2) Classification statistique des produits associée aux activités - CPA (2 à 6 chiffres); liste prodcum (8 chiffres).

PRODCOM - Livraisons par produit

Livraisons (1) en valeur et en quantité suivant la CPA et la liste Prodcom (chiffres provisoires) - suite

Code (2)	Description	Unité	1997	1998	1999	2000
241656	Autres résines	x 1000 BEF kg	20 073 744 312 034 676	20 997 303 328 651 734	20 950 712 340 790 463	23 464 526 378 851 618
24165670	Polyuréthanes, sous formes primaires	x 1000 BEF kg	19 026 374 294 244 370	19 950 374 311 550 280	19 935 938 322 694 236	
241657	Silicones	x 1000 BEF kg	10 371 589 100 555 034			
24165700	Silicones sous formes primaires	x 1000 BEF kg	10 371 589 100 555 034	13 535 055 103 625 670		
241658	Résines thermoplastiques	x 1000 BEF kg	8 988 949 96 336 171	8 998 249 86 358 138	9 550 159 94 119 814	9 739 018 98 062 088
24165810	Résines de pétrole, de coumarone, d'indène de coumarone-indène et polyterpènes sous formes primaires	x 1000 BEF kg	140 244 6 033 603	247 260 8 104 920		
24165820	Polysulfures, polysulfones et autres produits, sous formes primaires	x 1000 BEF kg	128 893 1 713 918			
24166	Déchets et débris de matières plastiques	x 1000 BEF kg	313 543 14 330 069	370 397 22 951 079	428 428 23 513 074	456 776 26 968 551
241660	Déchets et débris de matières plastiques	x 1000 BEF kg	313 543 14 330 069	370 397 22 951 079	428 428 23 513 074	456 776 26 968 551
24166000	Déchets, rognures et débris de matières plastiques	x 1000 BEF kg	313 543 14 330 069	370 397 22 951 079	428 428 23 513 074	456 776 26 968 551
241710	Caoutchouc synthétique	x 1000 BEF kg	16 191 150 299 049 419	17 550 339 303 316 911	18 251 061 326 990 405	19 551 203 296 448 257
24171050	Latex autre que de caoutchouc naturel	x 1000 BEF kg	1 956 499 51 290 582	2 135 433 55 981 684	2 332 168 65 620 946	2 252 991 53 474 760
24171090	Caoutchoucs synthétiques et factices autres que latex synthétique	x 1000 BEF kg	14 234 651 247 758 837	15 414 906 247 335 227	15 918 893 261 369 459	17 298 212 242 973 497
242	PRODUITS AGROCHIMIQUES	x 1000 BEF kg act. subst.	27 743 450 131 322 791	28 773 769 149 253 544	27 661 257 153 560 387	33 541 097 182 519 591
2420	Produits agrochimiques	x 1000 BEF kg act. subst.	27 743 450 131 322 791	28 773 769 149 253 544	27 661 257 153 560 387	33 541 097 182 519 591
24201	Produits agrochimiques	x 1000 BEF kg act. subst.	27 743 450 131 322 791	28 773 769 149 253 544	27 661 257 153 560 387	33 541 097 182 519 591
24201120	Insecticides à base de produits botaniques, biologiques et d'huiles minérales	x 1000 BEF kg act. subst.	28 459 89 517	65 577 294 896	35 275 137 841	74 964 272 470
24201130	Insecticides à base d'hydrocarbures chlorés (ex. BHC, DDT, D-D, Aldrin,...)	x 1000 BEF kg act. subst.				36 357 91 959
242012	Herbicides	x 1000 BEF kg act. subst.	24 899 362 111 820 342	25 825 629 130 145 778	24 108 761 133 765 691	30 422 472 167 373 192
24201290	Autres herbicides: (ex: Dalapon, Dicamba,...)	x 1000 BEF kg act. subst.	13 749 159 62 153 897			
242014	Désinfectants	x 1000 BEF kg act. subst.	475 011 3 766 247	511 906 3 778 254	567 075 4 482 511	619 356 4 571 237

(1) Livraisons, y compris le travail à façon fourni à l'étranger.

(2) Classification statistique des produits associée aux activités - CPA (2 à 6 chiffres); liste prodcom (8 chiffres).

Livraisons (1) en valeur et en quantité suivant la CPA et la liste Prodcum (chiffres provisoires) - suite

Code (2)	Description	Unité	1997	1998	1999	2000
24201430	Désinfectants à base de sels d'ammonium	x 1000 BEF kg act. subst.	79 441 777 685	94 291 950 709	102 674 1 109 451	117 408 1 213 673
24201450	Désinfectants à base de composés halogènes	x 1000 BEF kg act. subst.	183 422 1 321 997	225 105 1 718 208	277 203 2 114 373	289 073 2 031 176
24201490	Autres désinfectants	x 1000 BEF kg act. subst.	212 148 1 666 565	192 510 1 109 337	187 198 1 258 687	212 875 1 326 388
242015	Fongicides et produits phytosanitaires divers	x 1000 BEF kg act. subst.	1 566 494 12 793 840	1 450 522 11 482 752	1 815 360 11 111 579	1 421 942 7 677 075
24201573	Rodenticides et autres produits similaires	x 1000 BEF kg act. subst.		95 520 18 824	108 429 17 515	128 843 276 560
2430	Peintures, vernis, adjuvants, encres d'imprimerie	x 1000 BEF kg	30 138 976 270 238 161	32 304 845 285 815 193	33 481 665 319 212 041	36 570 201 332 455 526
24301	Peintures et vernis	x 1000 BEF kg	18 097 693 137 291 982	18 530 463 141 831 796	18 257 683 147 407 552	19 981 509 154 281 988
243011	Peintures et vernis en phase aqueuse	x 1000 BEF kg	4 635 349 38 148 356	5 040 205 40 898 968	5 192 447 39 721 763	6 248 593 44 069 755
24301150	Peintures et vernis acryliques ou vinyliques, en milieu aqueux	x 1000 BEF kg		3 948 841 37 203 849	4 063 224 35 849 547	4 873 687 39 769 202
24301170	Autres peintures, vernis dispersés ou dissous en milieu aqueux	x 1000 BEF kg		1 091 364 3 695 119	1 129 223 3 872 216	1 374 906 4 300 553
243012	Peintures et vernis en milieu non aqueux	x 1000 BEF kg	13 462 344 99 143 626	13 490 258 100 932 828	13 065 236 107 685 789	13 732 916 110 212 233
24301225	Peintures et vernis: solutions à base de polyesters, contenant 50% ou plus de solvant	x 1000 BEF kg	129 987 760 472	128 584 711 149	122 658 690 507	141 485 783 078
24301229	Autres peintures et vernis à base de polyesters	x 1000 BEF kg	2 620 796 18 725 053	2 961 179 20 986 366	3 025 061 21 599 128	2 942 134 21 742 889
24301230	Peintures, vernis: solutions à base de polymères acryliques ou vinyliques, contenant 50% ou plus de solvant	x 1000 BEF kg			624 778 6 650 348	
24301250	Autres peintures et vernis à base de polymères acryliques ou vinyliques	x 1000 BEF kg			3 252 835 28 793 554	
24301270	Peintures et vernis: solutions autres qu'à base de polyesters ou de polymères acryl. ou vinyl., >= 50% de solvant	x 1000 BEF kg	1 364 949 13 408 865	1 354 602 12 576 549	1 331 545 13 044 006	1 433 537 14 973 349
24301290	Autres peintures et vernis: à base de polymères synthétiques	x 1000 BEF kg	4 513 433 36 474 822	5 032 959 38 801 418	4 708 359 36 908 246	4 965 841 35 624 568
24302	Autres préparations colorées	x 1000 BEF kg	12 041 283 132 946 179	13 774 382 143 983 397	15 223 982 171 804 489	16 588 692 178 173 538
24302213	Peintures et vernis à l'huile	x 1000 BEF kg	321 522 2 047 942	445 255 3 160 018	426 534 3 015 440	422 789 3 123 465
24302245	"Autres pigments; teintures et autres matières colorantes, c.v.d."	x 1000 BEF kg	96 119 569 584			
24302253	Mastics	x 1000 BEF kg	1 481 025 25 035 397	1 625 702 27 905 063	2 216 652 41 580 697	2 366 416 40 583 073

(1) Livraisons, y compris le travail à façon fourni à l'étranger.

(2) Classification statistique des produits associée aux activités - CPA (2 à 6 chiffres); liste prodcum (8 chiffres).

PRODCOM - Livraisons par produit

Livraisons (1) en valeur et en quantité suivant la CPA et la liste Prodcom (chiffres provisoires) - suite

Code (2)	Description	Unité	1997	1998	1999	2000
24302260	Enduits non réfractaires des types utilisés en maçonnerie	x 1000 BEF kg	770 379 26 264 408	840 327 31 131 832	871 495 33 595 139	799 257 30 854 156
24302273	Solvants, diluants organiques composites à base d'acétate de butyle	x 1000 BEF kg	30 642 266 295	28 508 313 580	18 741 245 645	22 408 277 553
24302279	Autres solvants, diluants organiques composites, n.c.a.	x 1000 BEF kg	647 071 7 133 309	740 314 7 908 388	795 983 11 421 192	792 195 12 961 215
243024	Encres d'imprimerie	x 1000 BEF kg	6 562 575 44 727 075	6 768 164 45 517 583	7 314 516 48 169 533	7 874 009 53 253 053
24302450	Encres noires d'imprimerie	x 1000 BEF kg	513 301 8 883 038	561 789 9 448 125	589 101 9 942 699	601 945 10 538 259
24302470	Autres encres d'imprimerie	x 1000 BEF kg	6 049 274 35 844 037	6 206 375 36 069 458	6 725 415 38 226 834	7 272 064 42 714 794
244	PRODUITS PHARMACEUTIQUES	x 1000 BEF -	88 504 723	87 041 344	97 954 724	114 457 839
2441	Produits pharmaceutiques de base	x 1000 BEF -	9 968 079	9 015 520	7 329 589	7 868 879
24412	Substances actives azotées	x 1000 BEF kg	2 215 764 51 550 267	2 070 412 49 005 578	1 318 360 43 053 266	1 410 483 40 539 062
244120	Substances actives azotées	x 1000 BEF kg	2 215 764 51 550 267	2 070 412 49 005 578	1 318 360 43 053 266	1 410 483 40 539 062
24412060	Amides acycliques, leurs dérivés et sels (carbammates incl.)	x 1000 BEF kg			189 234 1 003 188	
24413	Composés hétérocycliques et sulfamides	x 1000 BEF kg	4 549 965 27 223 291	3 885 874 25 578 352	3 809 760 34 428 627	4 108 997 35 153 967
244131	Composés hétérocycliques médicamenteux	x 1000 BEF kg			3 214 031 31 823 693	
24413159	Autres composés hétérocycliques à cycle pyrimidine ou pipérazine	x 1000 BEF kg	2 950 117 162 487	2 282 152 118 148	1 752 627 286 002	2 334 781 401 273
244132	Sulfamides	x 1000 BEF kg			595 729 2 604 934	
24413200	Sulfonamides	x 1000 BEF kg			595 729 2 604 934	
244152	Hormones	x 1000 BEF -		142 805		127 721
244153	Alcaloïdes	x 1000 BEF -	192 912	206 106	156 361	
2442	Préparations pharmaceutiques	x 1000 BEF -	78 536 644	78 025 824	90 625 135	106 588 960
24421	Médicaments	x 1000 BEF -		50 488 808	59 322 604	67 868 646
244211	Médicaments à base d'antibiotiques	x 1000 BEF -	3 792 407	3 825 131	3 986 208	5 662 210

(1) Livraisons, y compris le travail à façon fourni à l'étranger.

(2) Classification statistique des produits associée aux activités - CPA (2 à 6 chiffres); liste prodcom (8 chiffres).

Livraisons (1) en valeur et en quantité suivant la CPA et la liste Prodcum (chiffres provisoires) - suite

Code (2)	Description	Unité	1997	1998	1999	2000
24421160	Médicaments avec pénicillines, streptomycines ou dérivés, en doses ou c.v.d.	x 1000 BEF -			173 651	
24421180	Médicaments avec d'autres antibiotiques en doses ou c.v.d.	x 1000 BEF -	1 997 116			
244212	Médicaments à base d'hormones	x 1000 BEF -		3 086 017	3 611 396	3 917 719
24421270	Médicaments avec des corticosurrénales en doses ou c.v.d.	x 1000 BEF -		1 695 677	1 966 315	2 289 041
244213	Autres médicaments	x 1000 BEF -	46 835 363	43 577 660	51 725 000	58 288 717
24421310	Médicaments avec alcaloïdes, leurs dérivés, n.c.v.d.	x 1000 BEF -	220 884	214 684	233 262	
24421320	Autres médicaments à usages thérapeutiques ou prophylactiques du SH 3003 n.c.v.d.	x 1000 BEF -	1 296 370	1 440 096	1 456 958	1 315 704
24421340	Médicaments avec uniquement des alcaloïdes en doses ou c.v.d.	x 1000 BEF -	245 379	269 831	266 066	
24421360	Médicaments avec des vitamines ou produits du SH 2936 en doses ou c.v.d.	x 1000 BEF -	324 957	223 343	244 117	234 788
24421380	Autres médicaments du SH 3004 en doses ou c.v.d.	x 1000 BEF -	44 747 773	41 429 706	49 524 597	56 166 248
24422	Produits pharmaceutiques divers	x 1000 BEF -		27 537 016	31 302 531	38 720 314
244223	Réactifs de laboratoire	x 1000 BEF -				33 076
244224	Pansements et catguts	x 1000 BEF -	1 864 878			
24422430	Pansements imprégnés ou c.v.d. non adhésifs	x 1000 BEF -		336 261	319 866	327 277
245	SAVONS, PARFUMS ET PRODUITS D'ENTRETIEN	x 1000 BEF -	52 007 753	51 040 230	58 414 773	58 626 885
2451	Savons, détergents et produits d'entretien	x 1000 BEF -	33 410 399	31 338 959	36 696 225	33 694 810
24511	Glycérine	x 1000 BEF kg				1 733 913 47 252 006
245110	Glycérine	x 1000 BEF kg				1 733 913 47 252 006
24512	Agents tensioactifs	x 1000 BEF kg				8 213 244 196 311 618
245120	Agents tensioactifs	x 1000 BEF kg				8 213 244 196 311 618
24512030	Agents de surface cationiques, même c.v.d.	x 1000 BEF kg	782 321 32 213 024	648 630 27 185 780		

(1) Livraisons, y compris le travail à façon fourni à l'étranger.

(2) Classification statistique des produits associée aux activités - CPA (2 à 6 chiffres); liste prodcum (8 chiffres).

PRODCOM - Livraisons par produit

Livraisons (1) en valeur et en quantité suivant la CPA et la liste Prodcom (chiffres provisoires) - suite

Code (2)	Description	Unité	1997	1998	1999	2000
24512090	Autres agents de surface organiques, même c.v.d.	x 1000 BEF kg	886 163 15 286 879	1 478 090 14 806 225	1 641 481 15 739 185	2 143 250 18 548 373
24513	Savons et produits de nettoyage	x 1000 BEF kg	24 998 890 594 210 244	21 423 502 552 533 985	26 307 204 602 630 209	21 468 595 608 559 044
245131	Savons	x 1000 BEF kg	567 937 18 601 226	535 689 17 502 621	601 636 20 295 071	655 388 23 117 317
24513120	Savons, produits et préparations de toilette, en barres, pains, morceaux... (ceux à usages médicaux incl.)	x 1000 BEF kg	113 365 1 842 503	81 060 1 020 760	55 211 530 635	57 045 614 286
24513150	Savons, produits et préparations organiques tensio-actifs autres que de toilette, en barres, pains, morceaux...	x 1000 BEF kg	43 616 1 433 556			
24513173	Savons sous formes de flocons, paillettes, granulés, poudres	x 1000 BEF kg	130 861 3 941 194			
24513179	Autres savons sous d'autres formes	x 1000 BEF kg	280 095 11 383 973	273 427 11 125 351	348 841 13 558 733	377 805 15 113 178
245132	Produits de nettoyage	x 1000 BEF kg	24 430 953 575 609 018	20 887 813 535 031 364	25 705 568 582 335 138	20 813 207 585 441 727
24513230	Préparations tensio-actives, c.v.d.	x 1000 BEF kg	2 130 535 54 505 426	2 537 849 65 498 459	3 751 604 79 783 399	2 247 760 70 823 219
24513250	Préparations pour lessives et nettoyage, c.v.d.	x 1000 BEF kg	19 037 613 438 325 408	14 826 464 379 542 624	18 478 828 407 626 440	14 829 129 412 348 144
24513260	Préparations tensio-actives, n.c.v.d.	x 1000 BEF kg	653 017 7 409 067	814 362 10 583 015	745 296 8 562 138	794 739 9 415 337
24513270	Préparations pour lessives et nettoyage, n.c.v.d.	x 1000 BEF kg	2 609 788 75 369 117	2 709 138 79 407 266	2 729 840 86 363 161	2 941 579 92 855 027
24514	Produits d'entretien ménager	x 1000 BEF -	2 909 353	2 746 871	2 407 731	2 279 058
245141	Désodorisants ménagers	x 1000 BEF -		325 179		
24514100	Préparations pour parfumer ou désodoriser les locaux	x 1000 BEF -		325 179		
245142	Cires artificielles	x 1000 BEF kg	798 406 11 654 003		506 563 9 002 688	472 846 9 319 339
245143	Produits à briller	x 1000 BEF kg	1 723 891 25 474 473	1 686 606 24 610 175	1 405 238 22 413 913	1 375 669 22 186 402
24514350	Encaustiques et similaires pour meubles en bois, parquets et boiserie	x 1000 BEF kg	94 621 921 279	110 159 1 195 842	84 393 926 697	70 274 672 376
24514370	Brillants et préparations similaires pour carrosseries (autres que les brillants pour métaux)	x 1000 BEF kg	239 658 3 323 974	212 775 2 919 406	246 484 4 184 476	253 548 4 898 358
24514383	Brillants pour métaux	x 1000 BEF kg	61 180 403 796	64 497 384 366	20 695 117 371	19 285 107 058
24521	Parfums et produits de toilette	x 1000 BEF -	18 597 354	19 701 271	21 718 548	24 932 075

(1) Livraisons, y compris le travail à façon fourni à l'étranger.

(2) Classification statistique des produits associée aux activités - CPA (2 à 6 chiffres); liste prodcom (8 chiffres).

Livraisons (1) en valeur et en quantité suivant la CPA et la liste Prodcum (chiffres provisoires) - suite

Code (2)	Description	Unité	1997	1998	1999	2000
245211	Parfums et eaux de toilette	x 1000 BEF l	301 415 204 087	281 598 212 488	321 097 443 604	334 603 786 327
24521150	Parfums	x 1000 BEF l			18 643 3 813	
24521170	Eaux de toilette	x 1000 BEF l			302 454 439 791	
245212	Produits pour les lèvres et les yeux	x 1000 BEF -	3 211 535			
24521270	Produits de maquillage pour les yeux	x 1000 BEF -		1 021 899	760 843	910 607
24521300	Préparations pour manucures ou pédicures	x 1000 BEF -	177 169	156 197	221 689	305 581
24521400	Poudres (poudres compactes incl.)	x 1000 BEF -	212 804	188 879	324 820	241 852
24521500	Autres produits de beauté	x 1000 BEF -	3 928 301	4 165 406	4 879 205	5 150 724
245216	Produits capillaires	x 1000 BEF -	3 397 773			
24521630	Shampoings	x 1000 BEF -	1 706 962	1 906 034		2 730 080
24521650	Préparations pour l'ondulation ou le défrisage permanents	x 1000 BEF -				108 757
245217	Préparations capillaires n.c.a.	x 1000 BEF -				8 087 200
24521700	Préparations capillaires, autres que shampoings, laques, produits pour permanentes,...	x 1000 BEF -				8 087 200
245218	Dentifrices et produits d'hygiène buccale	x 1000 BEF -		29 048	52 545	59 108
24521850	Dentifrices	x 1000 BEF p/st	25 490 391 865			
245219	Autres produits de toilette et d'hygiène	x 1000 BEF -	2 206 686	2 260 270	2 427 409	2 502 267
24521930	Préparations pour le rasage, le rasage ou l'après-rasage	x 1000 BEF -	560 504	648 117	700 954	730 282
24521950	Désodorisants corporels et antisudoraux	x 1000 BEF -	747 796	742 549	898 656	928 590
24521970	Sels parfumés et autres préparations pour le bain	x 1000 BEF -	863 513	834 447	792 406	794 329
24521990	Autres produits de parfumerie, toilette, dépilation...	x 1000 BEF -	34 873	35 157	35 393	49 066
246	AUTRES PRODUITS CHIMIQUES	x 1000 BEF -	107 863 802	112 613 185	113 581 427	130 821 665

(1) Livraisons, y compris le travail à façon fourni à l'étranger.

(2) Classification statistique des produits associée aux activités - CPA (2 à 6 chiffres); liste prodcum (8 chiffres).

PRODCOM - Livraisons par produit

Livraisons (1) en valeur et en quantité suivant la CPA et la liste Prodcum (chiffres provisoires) - suite

Code (2)	Description	Unité	1997	1998	1999	2000
24611	Explosifs	x 1000 BEF kg	818 656 5 380 608	881 050 5 680 920	1 049 800 6 331 531	789 943 5 936 413
24621060	Colles à base d'amidon, féculés, dextrines ou autres amidons ou féculés modifiés	x 1000 BEF kg	406 470 10 302 022	588 813 17 665 567	1 066 876 22 678 603	
24621080	Adhésifs à base de caoutchouc ou de matières plastiques (résines artificielles incl.)	x 1000 BEF kg	1 422 276 46 182 109	1 744 655 50 146 379		
24621090	Autres colles et adhésifs préparés n.c.a.	x 1000 BEF kg	626 634 8 409 094	668 830 8 965 912		
246310	Huiles essentielles	x 1000 BEF kg	3 475 498 15 759 642	3 416 892 17 028 986	3 542 620 18 108 673	3 516 348 20 152 949
24631020	Huiles essentielles	x 1000 BEF kg	11 605 2 503	13 631 3 572	16 792 4 001	
24641200	Préparations chimiques pour usages photographiques	x 1000 BEF kg	6 021 774 70 284 074	6 385 954 74 046 344	5 940 726 74 252 236	6 424 776 76 064 928
2466	Produits chimiques à usage industriel	x 1000 BEF kg	52 300 326 1 262 392 336	53 757 716 1 263 199 090	49 686 493 1 274 736 915	55 494 228 1 316 682 931
24663	Lubrifiants spéciaux et produits pour l'automobile	x 1000 BEF kg	24 916 117 819 402 402	26 380 167 852 039 195	20 500 017 831 062 107	24 581 287 830 643 166
246631	Lubrifiants spéciaux	x 1000 BEF kg	17 235 568 587 981 140	18 775 636 606 609 824	17 299 262 564 423 167	20 990 084 602 051 698
24663157	Préparations avec huile de pétrole, < 70% en poids, ou de minéraux bitumineux pour autres usages	x 1000 BEF kg	12 863 046 444 111 364	13 554 291 456 385 664	11 841 922 403 206 992	14 713 458 444 850 270
24663179	Préparations lubrifiantes sans pétrole pour autres usages	x 1000 BEF kg	4 238 721 142 047 477	5 099 109 148 698 001	5 307 075 159 429 166	6 128 745 155 564 434
246632	Additifs pour lubrifiants et pour carburants	x 1000 BEF kg	5 746 135 155 821 628	5 897 740 175 773 436	2 301 526 232 679 155	2 191 865 180 329 485
246633	Liquides pour transmissions hydrauliques et freinage	x 1000 BEF kg	1 934 414 75 599 634	1 706 791 69 655 935	899 229 33 959 785	1 399 338 48 261 983
24663330	Liquides pour freins et transmissions hydrauliques sans huiles de pétrole ou en contenant moins de 70% en poids	x 1000 BEF kg	141 090 4 459 855	133 043 4 441 238	60 952 3 514 167	17 975 427 654
24663350	Préparations anti-gel et liquides préparés pour le dégivrage	x 1000 BEF kg	1 793 324 71 139 779	1 573 748 65 214 697	838 277 30 445 618	1 381 363 47 834 329
246642	Produits auxiliaires pour la santé	x 1000 BEF kg	1 049 194 2 965 659	1 150 373 3 089 855	1 220 115 3 463 808	1 385 044 2 506 381
24664210	Réactifs composés de diagnostic ou de laboratoire (papiers imprégnés ou enduits de réactifs incl.)	x 1000 BEF kg	683 852 88 700		835 354 94 555	1 041 566 110 732
246645	Produits pour les industries textiles, du cuir et du papier	x 1000 BEF kg	3 514 104 44 963 607	3 293 059 37 959 671	3 885 978 43 011 648	3 931 455 43 814 234
24664570	Agents d'apprêt ou de finissage à base de matières autres qu'amylacées pour les industries textiles	x 1000 BEF kg	1 692 870 34 205 449	1 362 164 26 666 546	1 684 474 30 060 167	1 609 390 31 044 263
24664580	Agents d'apprêt ou de finissage à base de matières autres qu'amylacées pour les industries du papier	x 1000 BEF kg	1 480 956 8 275 554	1 531 413 8 176 070	1 808 865 9 859 356	1 896 560 10 007 805

(1) Livraisons, y compris le travail à façon fourni à l'étranger.

(2) Classification statistique des produits associée aux activités - CPA (2 à 6 chiffres); liste prodcum (8 chiffres).

Livraisons (1) en valeur et en quantité suivant la CPA et la liste Prodcom (chiffres provisoires) - suite

Code (2)	Description	Unité	1997	1998	1999	2000
246646	Produits pour la métallurgie, la mécanique et la chimie	x 1000 BEF kg	9 422 004 84 326 104	8 843 369 72 288 587	9 792 410 79 977 899	10 856 563 89 433 457
24664620	Prép. pour décapage, soudage, brasage des métaux, pour enrobage ou fourrage des électrodes oubaguettes de soudage	x 1000 BEF kg	295 218 2 254 571	364 590 3 350 829	257 833 2 036 963	303 865 2 495 119
24664650	Antioxydants et stabilisateurs composites pour caoutchouc et plastiques	x 1000 BEF kg	3 935 425 31 818 737	4 442 924 35 766 542	4 913 480 42 486 843	6 216 042 53 229 287
24664660	Initiateurs de réaction, accélérateurs de réaction, préparations catalytiques, n.c.a.	x 1000 BEF kg	3 076 055 18 038 725			
246647	Produits chimiques industriels divers	x 1000 BEF kg	755 363 40 224 206	728 598 39 818 610	759 627 38 951 446	740 684 38 172 375
246648	Autres produits chimiques industriels	x 1000 BEF kg	9 249 084 218 837 163	9 479 020 193 952 219	9 458 627 212 696 092	9 962 292 233 321 628
24664840	Préparations désincrustantes et similaires	x 1000 BEF kg	2 564 289 37 856 377			
24664867	Préparations ignifuges, hydrofuges et autres utilisées pour la protection des constructions	x 1000 BEF kg	345 572 5 115 623	387 187 5 819 032	369 716 6 193 015	397 210 7 463 751
24664890	Autres produits du SH 3823, n.c.a.	x 1000 BEF kg	5 418 649 108 980 714	5 853 353 93 962 800		
24664899	Autres produits chimiques, préparations et produits résiduels chimiques ou des industries connexes	x 1000 BEF kg			5 764 703 111 493 527	5 959 500 99 537 806
2470	Fibres artificielles ou synthétiques	x 1000 BEF kg	18 999 335 248 238 712	19 492 559 270 538 139	18 069 908 274 131 355	20 433 916 285 420 678
24701	Fibres et fils synthétiques	x 1000 BEF kg	13 737 230 210 940 702	14 112 445 230 555 370		
247011	Fibres et câbles synthétiques	x 1000 BEF kg	4 093 248 79 136 605	4 090 337 87 823 004	3 725 775 89 815 885	4 405 560 92 741 011
24701190	Câbles de filaments et fibres d'autres matières synthétiques discontinues non cardées ni peignées	x 1000 BEF kg	2 512 586 58 483 251			
24701195	Câbles de filaments et fibres de polypropylène non cardées ni peignées	x 1000 BEF kg		1 327 379 35 548 982	1 684 337 46 049 621	2 067 407 45 320 708
247013	Autres fils de filaments synthétiques	x 1000 BEF kg	9 093 840 122 670 614	9 501 932 131 442 689	8 973 206 133 828 665	10 355 789 142 963 359
24701313	Fils texturés de nylon ou d'autres polyamides, n.c.v.d.	x 1000 BEF kg	1 492 457 30 704 161	1 629 950 33 051 470	1 246 796 27 733 714	1 168 248 26 158 501
24701323	Fils texturés de polypropylène, n.c.v.d.	x 1000 BEF kg	5 563 020 77 068 653	5 840 566 83 376 312	6 091 619 91 511 534	7 170 217 99 804 222
247014	Monofilaments et lames en matières synthétiques	x 1000 BEF kg		520 176 11 289 677		
24701400	Monofilaments synthétiques, 67 décitex ou plus, lames de largeur =< 5 mm	x 1000 BEF kg		520 176 11 289 677		
24703	Déchets de fibres artificielles ou synthétiques	x 1000 BEF kg			92 648 8 234 300	93 801 7 059 695

(1) Livraisons, y compris le travail à façon fourni à l'étranger.

(2) Classification statistique des produits associée aux activités - CPA (2 à 6 chiffres); liste prodcom (8 chiffres).

PRODCOM - Livraisons par produit

Livraisons (1) en valeur et en quantité suivant la CPA et la liste Prodcom (chiffres provisoires) - suite

Code (2)	Description	Unité	1997	1998	1999	2000
247030	Déchets de fibres artificielles ou synthétiques	x 1000 BEF kg			92 648 8 234 300	93 801 7 059 695
25	PRODUITS EN CAOUTCHOUC OU EN PLASTIQUE	x 1000 BEF -	166 037 424	177 247 107	183 931 235	200 631 539
251	PRODUITS EN CAOUTCHOUC	x 1000 BEF -	23 360 896	24 285 731	24 534 901	25 183 595
251210	Pneumatiques rechapés	x 1000 BEF p/st	998 586 173 012	1 127 366 160 268	1 167 020 157 524	1 251 015 140 519
251320	Demi-produits en caoutchouc	x 1000 BEF kg	10 240 189 197 909 172	10 246 268 189 567 111	10 922 612 180 328 913	11 497 070 187 745 430
25132013	Caoutchouc additionné de noir de carbone ou de silice	x 1000 BEF kg	1 772 372 20 300 757	1 924 053 20 315 062	1 940 212 20 373 038	1 939 630 19 980 822
25132019	Caoutchouc mélangé non vulcanisé autres que SH 4005.10 et 4005.20	x 1000 BEF kg	4 631 380 141 567 969	4 376 960 132 280 185	4 932 378 123 379 425	5 236 779 129 238 611
25132070	Plaques, feuilles, bandes en caoutchouc vulcanisé non durci	x 1000 BEF kg	1 473 299 9 290 450	1 510 019 9 046 145	1 658 711 10 036 706	1 765 206 11 809 838
25132087	Profilés et baguettes en caoutchouc non alvéolaire non durci	x 1000 BEF kg	2 207 924 25 275 736	2 376 682 27 296 200	2 341 856 26 000 754	2 507 425 26 189 971
25133030	Tubes nus en caoutchouc vulcanisé non durci, non renforcé d'autres matières et sans accessoires	x 1000 BEF kg	69 394 260 059			48 428 169 355
251340	Courroies en caoutchouc	x 1000 BEF kg	2 812 829 5 733 367	3 490 982 6 194 522	3 162 525 5 399 023	2 722 586 4 526 939
25134050	Courroies transporteuses en caoutchouc vulcanisé	x 1000 BEF kg	424 209 2 033 239	421 572 2 157 946	265 657 1 504 099	273 977 1 292 033
25137	Articles divers en caoutchouc	x 1000 BEF kg	3 485 247 12 566 867	3 814 406 14 611 510	3 541 024 14 638 490	3 804 813 14 938 205
251372	Revêtements de sol et tapis en caoutchouc	x 1000 BEF kg	86 185 156 193			
25137200	Revêtements de sols et tapis de pied en caoutchouc vulcanisé non durci, non alvéolaire	x 1000 BEF kg	86 185 156 193			
25137323	Joints en caoutchouc vulcanisé non durci, non alvéolaire	x 1000 BEF kg	884 628 3 706 923	876 513 3 513 819	911 688 3 846 432	1 089 739 4 206 183
25137360	Autres articles en caoutchouc vulcanisé	x 1000 BEF kg	239 800 1 265 764	321 079 3 361 479	301 692 2 833 454	326 690 2 984 850
252	PRODUITS EN MATIÈRES PLASTIQUES	x 1000 BEF -	142 676 528	152 961 376	159 396 334	175 447 944
2521	Plaques, feuilles, tubes et profilés en plastiques	x 1000 BEF kg	65 378 518 626 632 777	68 898 282 684 762 339	71 044 360 723 975 179	76 808 176 736 260 507
252110	Profilés en matières plastiques	x 1000 BEF kg	4 021 543 30 382 654	4 152 646 32 100 554	4 242 686 38 071 432	5 126 349 44 421 656
25211070	Monofils (coupe transversale > 1 mm), joncs, bâtons, profilés en polymères du chlorure de vinyle	x 1000 BEF kg	2 255 955 19 718 719	2 187 218 19 392 062	2 231 445 25 385 685	2 688 842 30 159 038

(1) Livraisons, y compris le travail à façon fourni à l'étranger.

(2) Classification statistique des produits associée aux activités - CPA (2 à 6 chiffres); liste prodcom (8 chiffres).

Livraisons (1) en valeur et en quantité suivant la CPA et la liste Prodcum (chiffres provisoires) - suite

Code (2)	Description	Unité	1997	1998	1999	2000
25212	Tubes et tuyaux en matières plastiques	x 1000 BEF kg	9 254 484 64 738 691	9 364 248 68 836 704	9 313 792 75 812 559	9 758 194 79 661 101
252121	Tubes et tuyaux rigides en matières plastiques	x 1000 BEF kg	6 140 161 51 715 846	6 092 798 54 948 381	6 140 056 62 104 533	6 446 579 64 339 207
25212157	Tubes et tuyaux rigides en polymère du chlorure de vinyle	x 1000 BEF kg	1 497 159 26 282 359	1 488 235 23 776 771	1 602 321 30 061 771	1 611 888 26 874 586
25212170	Tubes et tuyaux rigides en autres matières plastiques	x 1000 BEF kg			258 228 3 689 999	
252122	Tubes et tuyaux souples en matières plastiques	x 1000 BEF kg	3 114 323 13 022 845	3 271 450 13 888 323	3 173 736 13 708 026	3 311 615 15 321 894
25212220	Tubes et tuyaux souples en plastique supportant une pression => 27,6 MPa	x 1000 BEF kg			509 847 1 185 502	633 023 1 557 097
25212235	Autres tubes, tuyaux en plastique non renforcés, sans accessoires	x 1000 BEF kg	1 383 802 7 846 686	1 467 610 8 157 888	1 168 611 8 190 714	1 434 189 9 970 543
252130	Plaques, feuilles et films en matières plastiques	x 1000 BEF kg	33 324 852 418 529 100	35 611 805 455 982 242	37 837 788 475 618 616	41 534 343 474 452 712
25213010	Autres plaques, feuilles, bandes... non renforcées, en polymère de l'éthylène, d'une épaisseur <= 0,125 mm	x 1000 BEF kg	10 618 781 187 186 213	11 284 057 205 120 732	11 009 243 195 289 814	11 473 503 173 336 069
25213017	Autres plaques, feuilles, bandes... non renforcées, en polymère de l'éthylène, d'une épaisseur > 0,125 mm	x 1000 BEF kg	2 236 438 34 755 513	2 323 189 35 162 651	2 415 014 36 120 067	2 968 552 38 456 774
25213021	Autres plaques, feuilles, bandes... en polymère du propylène à orientation biaxiale, épaisseur =< 0,10 mm	x 1000 BEF kg	10 185 519 100 695 865	9 889 545 98 728 209	11 749 296 112 372 552	11 442 063 101 787 119
25213029	Bandes, épaisseur > 0,10 mm autres que pour l'emballage	x 1000 BEF kg	658 288 8 165 441	790 550 9 844 455	825 844 10 508 020	841 950 10 346 874
25213030	Autres plaques, feuilles, bandes... en polymères du styrène	x 1000 BEF kg	1 109 905 14 017 954	1 969 964 24 751 816	2 556 628 35 965 817	3 780 529 54 110 455
25213049	Autres plaques..., souples, en polymère du chlorure de vinyle, plastifié, épaisseur > 1 mm	x 1000 BEF kg	558 521 7 896 976	597 248 9 138 781	482 165 7 111 282	422 035 6 537 215
25213053	Autres plaques, feuilles, bandes en polymétacrylate de méthyle	x 1000 BEF kg	539 490 5 748 634	578 076 5 676 905	703 979 7 329 506	
2521300A	= 30.59+62 Autres plaques, feuilles, bandes, pellicules et lames, n.c.a.	x 1000 BEF kg	635 634 4 212 779	866 022 5 868 507	998 557 6 815 903	1 336 573 8 849 660
25213082	Autres plaques, feuilles, bandes, pellicules et lames, en polyamides	x 1000 BEF kg	258 360 1 600 024	293 684 1 635 788	178 988 1 022 773	
25213090	Plaques..., en autres matières plastiques, autres	x 1000 BEF kg	334 066 1 137 824	320 527 1 281 170	370 679 1 566 536	403 237 1 766 709
25214	Plaques, feuilles et films en plastiques cellulaires ou renforcées	x 1000 BEF kg	18 777 639 112 982 332	19 769 583 127 842 839	19 650 094 134 472 572	20 389 290 137 725 038
252141	Plaques, feuilles et films en plastiques alvéolaires	x 1000 BEF kg	13 309 684 86 872 136	14 346 969 94 516 816	14 278 699 100 429 557	14 896 184 104 430 861
25214120	Plaques, feuilles, bandes..., alvéolaires en polymères du styrène	x 1000 BEF kg	3 046 921 16 242 008	3 127 624 17 816 255	3 134 935 19 560 756	3 337 451 20 466 835

(1) Livraisons, y compris le travail à façon fourni à l'étranger.

(2) Classification statistique des produits associée aux activités - CPA (2 à 6 chiffres); liste prodcum (8 chiffres).

PRODCOM - Livraisons par produit

Livraisons (1) en valeur et en quantité suivant la CPA et la liste Prodcom (chiffres provisoires) - suite

Code (2)	Description	Unité	1997	1998	1999	2000
25214150	Plaques, feuilles, bandes..., alvéolaires en polyuréthanes	x 1000 BEF kg	8 704 705 62 511 946	9 411 505 67 450 786	9 350 013 71 659 941	9 584 903 74 386 801
252142	Plaques, feuilles et films en plastiques armés, renforcés ou stratifiés	x 1000 BEF kg	5 467 955 26 110 196	5 422 614 33 326 023	5 371 395 34 043 015	5 493 106 33 294 177
25214277	Autres plaques, feuilles, pellicules, bandes et lames, en produit de polymérisation	x 1000 BEF kg	1 771 352 6 548 520	1 372 624 9 515 549		
25214279	Autres plaques, feuilles, pellicules, bandes et lames, en produit de polymérisation	x 1000 BEF kg			1 925 448 12 526 174	2 337 482 14 620 177
25214280	Autres plaques..., non alvéolaires, en matières plastiques autres que de polymérisation	x 1000 BEF kg	2 938 000 16 115 139	3 276 368 20 022 842	2 585 785 17 076 360	2 277 066 14 479 003
25221	Emballages en matières plastiques	x 1000 BEF -	23 510 641	25 116 543	24 535 688	28 229 417
25221100	Sacs, sachets, pochettes, cornets en polymères de l'éthylène	x 1000 BEF kg	5 289 708 72 542 233	5 652 802 81 477 342	5 191 789 79 062 286	6 046 237 86 668 034
25221200	Sacs, sachets, pochettes, cornets en autres matières plastiques (éthylène excl.)	x 1000 BEF kg	211 826 1 038 221	221 225 1 147 752	258 131 1 266 888	334 411 1 700 868
25221300	Boîtes, caisses, casiers et articles similaires en matières plastiques	x 1000 BEF kg	5 230 311 51 601 341	5 993 571 63 731 352	6 024 819 66 433 547	7 335 617 72 126 123
252214	Bouteilles, bidons et bonbonnes en matières plastiques	x 1000 BEF p/st	9 062 757 2 751 163 992	8 973 404 2 962 166 789	8 172 470 3 144 750 366	9 227 271 3 016 340 098
25221450	Bonbonnes, bouteilles, flacons et articles similaires en matières plastiques, contenance <= 2 l	x 1000 BEF p/st	5 415 709 1 965 901 234	5 903 101 2 327 604 601	5 592 020 2 606 589 183	6 027 843 2 379 542 123
25221470	Bonbonnes, bouteilles, flacons et articles similaires en matières plastiques, contenance > 2 l	x 1000 BEF p/st	3 647 048 785 262 758	3 070 303 634 562 188	2 580 450 538 161 183	3 199 428 636 797 975
252215	Autres articles d'emballage en matières plastiques	x 1000 BEF -	3 716 039	4 275 541	4 888 479	5 285 881
25221525	Capsules de bouchage et de surbouchage en matières plastiques	x 1000 BEF kg	245 273 1 365 974	324 831 1 827 571	698 053 5 959 414	343 663 2 484 195
25221527	Bouchons, couvercles et autres dispositifs de fermeture en matières plastiques	x 1000 BEF kg	698 305 2 750 502	805 984 4 004 195	760 712 4 087 575	977 044 5 183 094
25221540	Autres articles, en matières plastiques, pour le transport ou l'emballage	x 1000 BEF p/st	2 736 209 1 935 806 916	3 105 369 2 424 797 684	3 403 512 2 507 866 180	3 940 449 2 877 415 478
2523	Eléments en matières plastiques pour la construction	x 1000 BEF -	16 269 685	18 249 285	19 710 070	21 495 842
25231	Eléments en matières plastiques pour la construction	x 1000 BEF -	16 171 220	18 158 306	19 623 559	21 419 999
252311	Revêtements en matières plastiques	x 1000 BEF m2		2 721 382 23 088 965	3 556 154 29 358 284	4 511 925 35 567 618
252312	Articles sanitaires en matières plastiques	x 1000 BEF p/st		756 796 161 020	951 245 228 329	1 209 491 298 755
25231250	Baignoires, douches et lavabos, en matière plastique	x 1000 BEF p/st			951 245 228 329	1 209 491 298 755

(1) Livraisons, y compris le travail à façon fourni à l'étranger.

(2) Classification statistique des produits associée aux activités - CPA (2 à 6 chiffres); liste prodcom (8 chiffres).

Livraisons (1) en valeur et en quantité suivant la CPA et la liste Prodcum (chiffres provisoires) - suite

Code (2)	Description	Unité	1997	1998	1999	2000
25231300	Réservoirs, foudres, cuves et autres récipients > 300 l, en mat. plastiques, pour l'équipement de la construction	x 1000 BEF kg	348 678 1 538 594	446 136 1 852 122	408 672 1 823 067	471 962 2 209 343
252314	Menuiseries de bâtiment en matières plastiques	x 1000 BEF kg	10 722 079 66 260 332	12 005 223 73 806 415	12 755 329 77 977 398	12 996 513 70 332 901
25231450	Portes, fenêtres et leurs cadres, chambranles, seuils, en matières plastiques	x 1000 BEF kg	9 423 199 59 930 764	10 547 263 65 790 620	11 375 692 69 660 387	11 513 024 61 359 716
25231470	Volets, stores et similaires et leur parties en matières plastiques	x 1000 BEF kg	1 298 880 6 329 568	1 457 960 8 015 795	1 379 637 8 317 011	1 483 489 8 973 185
252315	Articles divers en matières plastiques pour le bâtiment	x 1000 BEF kg	1 930 421 21 281 682	2 228 769 27 096 512	1 952 159 25 209 505	2 230 108 29 828 994
25231550	Accessoires et garnitures en matières plastiques destinés à être fixés à demeure pour le bâtiment	x 1000 BEF kg	1 197 720 14 356 411	1 419 099 19 572 270	1 090 837 15 172 573	1 383 629 20 067 124
25231590	Autres articles en matières plastiques pour la construction	x 1000 BEF kg	732 701 6 925 271	809 670 7 524 242	861 322 10 036 932	846 479 9 761 870
25232	Constructions préfabriquées en matières plastiques	x 1000 BEF -	98 465	90 979	86 511	75 843
252320	Constructions préfabriquées en matières plastiques	x 1000 BEF -	98 465	90 979	86 511	75 843
25232000	Constructions préfabriquées, en matières plastiques	x 1000 BEF -	98 465	90 979	86 511	75 843
2524	Articles divers en matières plastiques	x 1000 BEF -	37 517 684	40 697 266	44 106 216	48 914 509
252421	Rubans adhésifs sur support plastique	x 1000 BEF kg	1 500 529 5 947 907	1 548 213 6 280 573	1 350 222 5 631 257	1 323 451 5 519 611
25242130	Bandes avec enduit en caoutchouc, naturel/synthétique, non vulcanisé, en rouleaux d'une largeur <= 20 cm	x 1000 BEF kg				774 180 3 708 077
252422	Autres plastiques autoadhésifs	x 1000 BEF kg	3 228 629 16 132 597	3 452 247 16 429 884	4 339 996 18 103 777	4 754 913 20 887 592
25242255	Plaques, feuilles... autoadhésifs, même en rouleaux à largeur > 20 cm, en poly-carbonates, résines alkydes, etc.	x 1000 BEF kg		85 458 238 369		438 070 2 694 662
25242270	Plaques, feuilles... autoadhésifs, même en rouleaux d'une largeur > 20 cm, en produits de polymérisation d'addition	x 1000 BEF kg	1 975 917 11 433 099	1 807 596 9 942 791		
25242290	Plaques, feuilles... autoadhésifs, même en rouleaux excédant 20 cm en autres matières plastiques	x 1000 BEF kg			1 863 549 5 351 943	2 035 565 7 240 641
252423	Articles ménagers en matières plastiques	x 1000 BEF kg	5 320 019 32 265 545	6 186 187 32 263 112	6 621 799 34 307 505	6 737 845 35 700 548
25242320	Vaisselle et articles de table et de cuisine en matières plastiques	x 1000 BEF kg	4 059 835 20 852 080	4 880 725 21 112 960	5 151 860 22 345 950	5 335 194 23 729 227
25242400	Parties des appareils d'éclairage,... du SH 9405 en matières plastiques	x 1000 BEF -	544 417	501 299	376 202	307 497
252428	Articles divers en matières plastiques	x 1000 BEF -	12 739 084	14 588 347	14 579 387	17 108 629

(1) Livraisons, y compris le travail à façon fourni à l'étranger.

(2) Classification statistique des produits associée aux activités - CPA (2 à 6 chiffres); liste prodcum (8 chiffres).

PRODCOM - Livraisons par produit

Livraisons (1) en valeur et en quantité suivant la CPA et la liste Prodcom (chiffres provisoires) - suite

Code (2)	Description	Unité	1997	1998	1999	2000
25242820	Garnitures pour meubles, carrosseries ou similaires en matières plastiques	x 1000 BEF kg	1 587 429 3 922 387	1 663 181 3 986 708	1 637 532 4 186 889	1 427 723 3 762 416
25242870	Autres ouvrages en plastique et en autres matières des SH 3901 à 3914	x 1000 BEF -	10 641 052	12 543 751	12 457 322	15 096 492
252490	Façons de travail des matières plastiques	x 1000 BEF kg	8 819 582 30 242 204	8 934 453 29 037 796	9 416 154 29 702 911	9 896 496 29 952 363
25249010	Pièces en matières plastiques pour machines, appareils et engins mécaniques du SH 84	x 1000 BEF kg	2 218 105 11 573 043	2 322 301 12 321 504	2 104 410 10 782 432	2 820 344 11 917 296
25249023	Pièces en matières plastiques pour appareils du SH 8508, 8509 et 8516	x 1000 BEF kg		483 032 924 397	400 511 775 246	576 484 1 225 045
25249030	Pièces en matières plastiques pour appareils du SH 8525 à 8528	x 1000 BEF kg	1 717 066 6 971 108	1 528 014 4 087 300	2 214 638 6 100 826	1 847 945 4 931 593
25249040	Pièces en matières plastiques pour appareils du SH 8535 à 8537, et 8542	x 1000 BEF kg	76 650 294 930	113 263 438 120	84 460 326 428	99 795 362 402
25249050	Pièces en matières plastiques pour véhicules et matériel pour voies ferrées	x 1000 BEF kg	59 621 222 267	45 050 172 663		
25249060	Parties et accessoires en matières plastiques pour véhicules routiers du SH 87	x 1000 BEF kg	3 083 577 8 407 109	3 158 359 9 155 181	3 387 226 9 863 518	3 287 776 9 626 407
25249093	Pièces en matières plastiques pour autres machines, appareil et matériel électrique du SH 85	x 1000 BEF kg	519 187 1 158 932	540 573 1 379 406	525 479 1 269 545	515 878 1 296 751
26	AUTRES PRODUITS MINÉRAUX NON MÉTALLIQUES	x 1000 BEF -	185 691 325	186 917 409	191 221 664	203 827 256
261	VERRE ET ARTICLES EN VERRE	x 1000 BEF -	63 646 461	64 148 732	60 203 650	66 947 703
26111	Verre plat non travaillé	x 1000 BEF m2	13 091 945 89 531 337	13 322 393 95 207 178	13 470 322 99 600 240	15 817 016 106 848 545
26111280	Autres glaces que celles des SH 7005.10 et 7005.21	x 1000 BEF m2	4 680 549 38 365 499	5 103 981 44 697 678	4 907 711 45 320 871	5 525 943 43 153 034
26121	Verre plat travaillé	x 1000 BEF -	25 076 318	26 178 709	25 467 726	27 942 076
261211	Verre plat transformé	x 1000 BEF kg	1 697 490 32 565 820	1 761 701 38 221 440	1 767 536 39 863 117	2 069 193 46 917 262
261212	Verre de sécurité	x 1000 BEF -	14 863 427	14 946 769	14 297 632	15 305 846
26121230	Verres de sécurité trempés autres que pour véhicules	x 1000 BEF m2	1 248 781 1 120 332	1 196 007 1 074 901	1 049 439 919 771	1 129 522 905 871
26121255	Verres de sécurité formé de feuilles contrecollées pour véhicules automobiles, tracteurs	x 1000 BEF kg	4 152 672 35 977 634	4 352 409 37 376 200	4 223 569 33 599 841	4 341 396 36 542 664
26121270	Autres verres de sécurité formés de feuilles contrecollées autres que pour véhicules	x 1000 BEF m2	3 689 746 5 556 409	3 682 794 5 589 361	3 881 627 5 864 547	4 582 030 7 204 123
261213	Miroirs et vitrages isolants	x 1000 BEF -	8 515 401	9 470 239	9 402 558	10 567 037

(1) Livraisons, y compris le travail à façon fourni à l'étranger.

(2) Classification statistique des produits associée aux activités - CPA (2 à 6 chiffres); liste prodcom (8 chiffres).

Livraisons (1) en valeur et en quantité suivant la CPA et la liste Prodcum (chiffres provisoires) - suite

Code (2)	Description	Unité	1997	1998	1999	2000
26121330	Vitrages isolants à parois multiples	x 1000 BEF m2	5 882 754 4 329 791	6 726 547 4 691 854	6 834 363 4 990 410	7 690 033 5 316 129
26121390	Miroirs en verre, encadrés ou non, autres que les miroirs rétroviseurs pour véhicules	x 1000 BEF kg	2 632 647 120 803 477	2 743 692 128 355 126	2 568 195 113 967 158	2 877 004 122 866 469
26131	Verre creux	x 1000 BEF p/st	7 299 213 1 500 450 994	7 334 349 1 456 067 626	4 663 652 518 476 120	4 641 208 461 401 679
26131153	Bouteilles et flacons pour produits alimentaires ou boissons d'une contenance >= 0,15 l en verre non coloré	x 1000 BEF p/st	711 881 204 101 094	588 139 142 957 163		
26141	Fibres de verre	x 1000 BEF kg	11 123 221 166 921 170	10 126 093 154 427 521	9 879 778 162 777 901	11 586 327 203 141 012
261411	Fibres de verre textile	x 1000 BEF kg	5 455 468 77 681 995	4 649 443 71 545 349	4 353 467 71 965 927	5 186 971 88 371 311
261412	Fibres de verre isolation	x 1000 BEF kg	5 667 753 89 239 175	5 476 650 82 882 172	5 526 311 90 811 974	6 399 356 114 769 701
26141210	Mats en fibres de verre non tissés	x 1000 BEF kg	673 621 5 631 636	829 604 7 123 211	805 641 7 239 332	986 369 9 025 133
2615	Articles techniques en verre	x 1000 BEF -	7 055 764	7 187 188	6 722 172	6 961 076
26151	Tubes et moulages en verre	x 1000 BEF kg	4 668 177 105 206 375	4 608 256 107 724 953	4 268 513 117 310 673	4 250 503 111 424 976
26152	Verre technique	x 1000 BEF -	2 387 587	2 578 932	2 453 659	2 710 573
262	PRODUITS CÉRAMIQUES	x 1000 BEF -				5 834 785
2621	Articles céramiques à usage domestique ou ornemental	x 1000 BEF -	200 926	148 661		
26211	Articles céramiques à usage domestique ou ornemental	x 1000 BEF -	200 926	148 661		
26251	Autres produits céramiques	x 1000 BEF kg	278 760 1 653 849	258 573 1 575 061	151 319 442 159	172 254 357 568
26261	Produits céramiques réfractaires	x 1000 BEF kg	3 207 884 76 079 540	3 218 098 75 826 068	2 787 635 76 128 838	2 723 147 68 132 688
262612	Autres matériaux céramiques réfractaires	x 1000 BEF kg	1 352 760 33 129 218	985 740 30 656 018	890 473 33 450 554	825 329 25 934 576
26261235	Briques & pièces céramiques de construction réfractaires, contenant > 7% et < 45% d'alumine, mélangée à de la silice	x 1000 BEF kg	234 124 11 423 306	264 093 14 104 018	180 178 10 889 959	132 879 9 096 263
26261300	Ciments, mortiers, bétons et compositions similaires réfractaires, à l'exclusion des produits du SH 3801	x 1000 BEF kg	733 188 31 680 663	908 132 31 896 262	811 123 30 642 721	848 704 32 306 280
263	CARREAUX EN CÉRAMIQUE	x 1000 BEF m2				93 666 273 708
2630	Carreaux en céramique	x 1000 BEF m2				93 666 273 708

(1) Livraisons, y compris le travail à façon fourni à l'étranger.

(2) Classification statistique des produits associée aux activités - CPA (2 à 6 chiffres); liste prodcum (8 chiffres).

PRODCOM - Livraisons par produit

Livraisons (1) en valeur et en quantité suivant la CPA et la liste Prodcom (chiffres provisoires) - suite

Code (2)	Description	Unité	1997	1998	1999	2000
26301	Carreaux en céramique	x 1000 BEF m2				93 666 273 708
263010	Carreaux en céramique	x 1000 BEF m2				93 666 273 708
26401	Tuiles et briques en terre cuite	x 1000 BEF -	12 778 409	12 138 015	12 975 388	12 117 210
264011	Briques en terre cuite	x 1000 BEF -	9 682 131	9 026 619	9 026 994	8 816 376
26401113	Briques & blocks pour murs non apparents en céramique : éléments avec ou sans perforation, pour murs avec crépis, etc.	x 1000 BEF m3	2 942 852 1 669 311	2 703 184 1 449 830	2 749 241 1 437 208	2 618 552 1 434 049
26401115	Briques de pavage, en céramique : éléments avec ou sans perforation, pour maçonneries apparentes	x 1000 BEF m3	6 089 631 1 069 393	5 695 015 986 929	5 837 286 989 282	5 807 073 1 004 764
265	CIMENT, CHAUX ET PLÂTRE	x 1000 BEF kg	29 556 054 12 363 748 603	29 605 333 12 399 149 623	30 457 311 11 769 148 387	30 455 429 11 004 461 501
26511	Ciment	x 1000 BEF kg	22 512 383 9 926 214 272	22 439 823 9 875 450 896	23 447 011 9 248 717 212	22 960 521 8 600 835 304
26511100	Ciments non pulvérisés dits clinkers	x 1000 BEF kg	3 848 882 2 924 805 603	3 847 245 2 946 561 203	2 653 269 1 786 066 916	1 968 209 1 138 528 251
265112	Ciments broyés	x 1000 BEF kg	18 663 501 7 001 408 669	18 592 578 6 928 889 693	20 793 742 7 462 650 296	20 992 312 7 462 307 053
26511290	Ciments hydrauliques autres que Portland et alumineux	x 1000 BEF kg	7 498 446 2 800 301 980	7 508 283 2 814 056 140	8 751 582 3 191 928 370	8 854 261 3 254 420 000
265210	Chaux	x 1000 BEF kg	5 301 117 2 070 523 980	5 287 315 2 098 893 105	5 203 053 2 096 003 425	5 628 817 1 963 287 176
26521033	Chaux vive (oxyde et hydroxyde de calcium du SH 2825 excl.)	x 1000 BEF kg	4 877 824 1 953 912 610	4 838 746 1 970 564 845	4 688 643 1 926 697 861	5 009 174 1 786 321 679
26521035	Chaux éteinte (oxyde et hydroxyde de calcium du SH 2825 excl.)	x 1000 BEF kg	423 293 116 611 370	448 569 128 328 260	514 410 169 305 564	619 643 176 965 497
26531000	Plâtres	x 1000 BEF kg	1 742 554 367 010 351	1 878 195 424 805 622	1 807 247 424 427 750	1 866 091 440 339 021
266	OUVRAGES EN BÉTON OU EN PLÂTRE	x 1000 BEF -	52 911 629	53 186 653	59 747 921	64 975 135
2661	Eléments en béton pour la construction	x 1000 BEF -	25 908 533	26 486 902	30 071 142	32 516 106
26611	Eléments en béton pour la construction	x 1000 BEF kg	24 985 434 8 814 963 468	25 394 862 8 591 252 089	28 459 613 10 148 487 092	31 251 364 10 730 184 720
266111	Matériaux de construction en béton	x 1000 BEF kg	8 856 883 4 270 319 749	8 195 610 3 843 509 212	9 602 541 4 887 734 526	10 587 331 5 166 478 041
26611130	Blocs et briques pour la construction en ciment, béton, ou en pierres artificielles, même armés	x 1000 BEF kg	2 930 263 2 199 247 323	2 595 670 1 888 319 717	3 326 729 2 181 287 530	3 558 260 2 185 520 154
26611150	Tuiles, dalles et articles similaires, en ciment, béton ou pierre artificielle, même armés	x 1000 BEF kg	5 926 620 2 071 072 426	5 599 940 1 955 189 495	6 275 812 2 706 446 996	7 029 071 2 980 957 887

(1) Livraisons, y compris le travail à façon fourni à l'étranger.

(2) Classification statistique des produits associée aux activités - CPA (2 à 6 chiffres); liste prodcom (8 chiffres).

Livraisons (1) en valeur et en quantité suivant la CPA et la liste Prodcum (chiffres provisoires) - suite

Code (2)	Description	Unité	1997	1998	1999	2000
26611200	Eléments structurels préfabr. pour le bâtiment ou le génie civil, en ciment, béton ou pierre artific., même armés	x 1000 BEF kg	14 350 244 4 089 158 771	15 306 045 4 266 763 530	16 621 993 4 694 949 043	18 623 102 5 036 434 493
26611300	Tuyaux en ciment, béton ou pierre artificielle, même armés y compris les accessoires	x 1000 BEF kg	1 778 307 455 484 948	1 893 207 480 979 347	2 235 079 565 803 523	2 040 931 527 272 186
26612000	Constructions préfabriquées, en ciment	x 1000 BEF -	923 099	1 092 040	1 611 529	1 264 742
266210	Eléments en plâtre pour la construction	x 1000 BEF m2	3 229 428 47 580 734	3 479 989 50 517 583	3 568 117 53 092 923	3 728 762 57 802 873
26631000	Béton non-réfractaire, prêt à la coulée	x 1000 BEF kg	16 822 921 18 512 125 270	16 842 568 18 804 426 912	19 354 774 21 336 750 404	21 576 758 23 425 147 127
26641000	Mortiers industriels	x 1000 BEF kg	1 123 575 761 378 859	1 254 948 870 199 471	1 316 451 836 095 884	1 415 607 805 711 572
26651	Ouvrages en fibre-ciment	x 1000 BEF -	4 553 505	3 721 969	3 698 862	4 098 555
26651230	Plaques, panneaux, carreaux, tuiles ..., en amiante-ciment, cellulose-ciment, ou similaires	x 1000 BEF m2			3 396 215 26 191 197	3 859 167 35 597 820
26661	Autres ouvrages en béton ou en plâtre	x 1000 BEF kg	1 273 667 254 145 364	1 400 277 257 669 561	1 738 575 328 092 620	1 639 347 310 369 209
26701	Ouvrages en pierre	x 1000 BEF kg	8 349 793 1 427 570 835	9 303 845 1 263 991 129	9 449 269 1 395 772 510	9 885 681 1 420 571 314
26701100	Marbres, travertin, albâtre, taillés ou sciés à surface plane ou unie, autres que les carreaux, cubes... du 68.02.10	x 1000 BEF kg	1 818 655 44 601 287	1 904 293 37 344 619	1 479 178 28 938 702	1 659 066 34 936 343
267012	Ouvrages en autres pierres	x 1000 BEF kg	6 531 138 1 382 969 548	7 399 552 1 226 646 510	7 970 091 1 366 833 808	8 226 615 1 385 634 971
26701210	Pavés, bordures de trottoirs et dalles de pavage en pierres naturelles autres que l'ardoise	x 1000 BEF kg	1 236 082 627 877 676	1 224 146 444 625 563	1 637 513 525 023 190	1 505 667 447 503 979
26701240	Pierres calcaires, autres que marbre, travertin, albâtre, taillées ou sciées à surface plane ou unie	x 1000 BEF kg	1 071 500 30 526 009	1 160 576 33 916 763	1 293 927 36 984 102	1 429 355 40 384 795
26701260	Granit, taillé ou scié, à surface plane ou unie	x 1000 BEF kg	3 831 327 109 083 734	4 496 945 122 241 437	4 418 798 95 259 258	4 604 074 109 135 186
26701290	Ardoise naturelle travaillée et ouvrages en ardoise naturelle ou agglomérée (ardoisine)	x 1000 BEF kg	3 695 91 183		3 789 141 848	3 001 56 346
268	PRODUITS MINÉRAUX DIVERS	x 1000 BEF -	10 657 403	11 295 112	12 310 270	13 517 647
26811	Produits abrasifs	x 1000 BEF -	404 173	422 314	472 892	513 074
26821	Produits minéraux non métalliques n.c.a.	x 1000 BEF -	10 253 230	10 872 798	11 837 378	13 004 573
268211	Amiante manufacturée	x 1000 BEF kg				15 447 13 470
268212	Produits asphaltés	x 1000 BEF -	5 127 912	5 287 065	6 083 521	6 528 121

(1) Livraisons, y compris le travail à façon fourni à l'étranger.

(2) Classification statistique des produits associée aux activités - CPA (2 à 6 chiffres); liste prodcum (8 chiffres).

PRODCOM - Livraisons par produit

Livraisons (1) en valeur et en quantité suivant la CPA et la liste Prodcom (chiffres provisoires) - suite

Code (2)	Description	Unité	1997	1998	1999	2000
26821253	Membranes bitumeuses d'étanchéité(en rouleaux)	x 1000 BEF m2	3 787 097 44 039 416	3 841 250 44 630 299	4 311 962 48 074 919	4 468 717 46 247 242
26821290	Produits bitumeux(en rouleaux excl.)	x 1000 BEF kg	1 340 815 145 305 644	1 445 815 153 339 817	1 771 559 177 279 926	2 059 404 179 032 529
268213	Produits bitumineux	x 1000 BEF kg	607 318 453 080 352			841 142 605 732 952
26821300	Mélanges bitumineux de tous genres (mastics bitumineux, cut-backs par exemple)	x 1000 BEF kg	607 318 453 080 352			841 142 605 732 952
268216	Produits minéraux non métalliques divers	x 1000 BEF kg	4 486 966 129 204 839	4 964 654 255 967 301	5 077 720 290 420 558	5 619 863 303 857 661
26821630	Ouvrages en matières minérales à usages d'isolants thermiques ou sonores	x 1000 BEF kg	3 755 499 71 954 249	3 930 881 69 326 705	4 005 797 72 681 509	4 467 158 77 458 787
26821690	Autres ouvrages en pierres ou matières minérales, n.c.a. du SH 6815, autres que ceux cont. de la magnésite ou dolomie	x 1000 BEF kg	144 929 7 090 197	178 972 9 252 455	149 239 7 697 825	132 654 6 968 164
27	PRODUITS MÉTALLURGIQUES (NON COMPRIS LA SIDERURGIE ET LA FABRICATION DE FERRO-ALLIAGES (CECA))	x 1000 BEF kg	188 156 893 3 083 657 899	178 285 109 3 036 246 943	176 240 736 3 162 846 387	210 988 123 3 378 331 992
272	TUBES ET TUYAUX	x 1000 BEF kg	7 490 190 229 766 370	7 823 005 225 280 963	6 825 164 238 365 961	7 327 874 220 178 127
272120	Accessoires de tuyauterie en fonte	x 1000 BEF kg	1 029 568 7 587 578	1 020 981 7 268 972	829 794 6 368 436	864 189 6 071 913
27212033	Accessoires de tuyauterie en fonte non malléable, moulés, pour canalisations sous pression	x 1000 BEF kg	156 351 1 306 485	136 119 1 035 776	168 387 1 556 214	144 935 1 342 648
2722	Tubes en acier	x 1000 BEF kg	6 460 622 222 178 792	6 802 024 218 011 991	5 995 370 231 997 525	6 463 685 214 106 214
272210	Tubes en acier	x 1000 BEF kg	5 300 625 216 646 478	5 508 797 211 610 776	4 917 516 226 171 179	5 248 663 208 158 363
27221030	Tubes, tuyaux et profilés creux, sans soudure, en fer (sauf en fonte) ou acier	x 1000 BEF kg	493 901 7 403 428	576 344 9 025 641	645 093 9 895 756	710 562 10 373 539
272220	Accessoires de tuyauterie en acier	x 1000 BEF kg	1 159 997 5 532 314	1 293 227 6 401 215	1 077 854 5 826 346	1 215 022 5 947 851
273	PRODUITS DE LA TRANSFORMATION DE L'ACIER	x 1000 BEF kg	34 610 637 1 146 500 420	35 290 588 1 138 170 036	35 109 138 1 231 983 309	39 692 637 1 310 258 069
2731	Produits étirés à froid	x 1000 BEF kg	522 155 29 476 006	574 101 30 064 186	661 545 39 095 245	1 062 007 51 955 224
27313	Autres barres et profilés étirés en acier inoxydable	x 1000 BEF kg	53 442 837 822			
273130	Autres barres et profilés étirés en acier inoxydable	x 1000 BEF kg	53 442 837 822			
2732	Feuillards laminés à froid	x 1000 BEF kg	4 694 037 216 212 253	5 164 233 214 252 542	4 537 589 208 585 056	5 085 520 215 228 131
27321017	Produits laminés à froid refendues, largeur <= 500 mm, en aciers non alliés, C < 0,25%	x 1000 BEF kg	3 515 317 150 694 841	3 463 839 137 032 807	2 906 486 122 777 135	3 267 995 128 074 087

(1) Livraisons, y compris le travail à façon fourni à l'étranger.

(2) Classification statistique des produits associée aux activités - CPA (2 à 6 chiffres); liste prodcom (8 chiffres).

Livraisons (1) en valeur et en quantité suivant la CPA et la liste Prodcom (chiffres provisoires) - suite

Code (2)	Description	Unité	1997	1998	1999	2000
27322013	Produits laminés à froid, largeur <= 500 mm, en aciers non alliés	x 1000 BEF kg	833 931 51 048 539	1 308 112 61 405 848	1 252 468 68 597 445	1 383 848 67 543 902
27331	Profilés formés à froid	x 1000 BEF kg	6 081 813 182 627 461	7 304 049 208 857 001	7 841 430 231 816 661	9 338 537 264 547 535
273311	Profilés formés à froid en acier non allié	x 1000 BEF kg	4 670 238 142 769 029	5 684 653 164 767 472	6 206 861 185 708 803	7 512 733 216 331 696
27331130	Profilés formés à froid à partir de produits plats, en aciers non alliés, non revêtus	x 1000 BEF kg	2 477 459 78 202 265	3 067 861 91 500 349	3 054 846 93 092 598	3 640 256 104 573 778
27331200	Profilés formés à froid à partir de produits plats, en aciers inoxydables	x 1000 BEF kg	1 411 575 39 858 432	1 619 396 44 089 529	1 634 569 46 107 858	1 825 804 48 215 839
27341	Fils tréfilés	x 1000 BEF kg	21 312 368 682 503 508	20 144 481 657 675 032	20 791 018 740 501 240	22 297 750 763 308 954
27341130	Fils, en aciers non alliés, C < 0,25%	x 1000 BEF kg	10 770 532 437 196 681	10 440 429 427 492 274	11 087 070 511 338 679	11 590 102 513 604 376
27341170	Fils, en aciers non alliés, C >= 0,6%	x 1000 BEF kg	6 920 767 177 359 572	6 956 415 168 608 974	6 282 874 157 715 880	6 707 500 171 222 363
2735	Ferroalliages et autres produits non CECA	x 1000 BEF kg	2 000 264 35 681 192	2 103 724 27 321 275	1 277 556 11 985 107	1 908 823 15 218 225
27356	Profilés soudés ou moulés	x 1000 BEF kg	460 363 2 588 324	358 763 2 071 958	318 063 1 754 652	404 127 2 331 843
274	MÉTALUX NON FERREUX	x 1000 BEF kg	135 254 799 1 596 941 812	125 016 422 1 567 982 603	124 967 454 1 586 272 205	154 197 689 1 738 083 487
27421	Aluminium et alumine	x 1000 BEF kg	1 682 328 28 970 305	1 657 083 27 664 766	1 475 539 26 234 217	2 045 162 29 606 293
274222	Barres et profilés en aluminium	x 1000 BEF kg	11 106 226 107 237 882	12 120 237 104 909 642	12 053 463 110 739 163	14 725 859 120 585 020
27422230	Barres et profilés, aluminium non allié	x 1000 BEF kg	4 272 149 46 671 301	4 457 458 41 553 173	4 131 226 41 196 592	4 399 046 38 690 332
27422250	Barres et profilés, aluminium allié	x 1000 BEF kg	6 834 077 60 566 581	7 662 779 63 356 469	7 922 237 69 542 571	10 326 813 81 894 688
27422500	Feuilles et bandes minces, aluminium, épaisseur <= 0,2 mm (excl. support)	x 1000 BEF kg	3 925 099 36 192 260	4 416 633 40 480 619	4 036 171 37 812 412	4 725 179 41 660 576
274226	Tubes et tuyaux en aluminium	x 1000 BEF kg				3 603 018 30 542 563
27422630	Tubes et tuyaux, aluminium non allié	x 1000 BEF kg	21 841 63 390	37 184 942 885		
2743	Plomb, zinc, étain et demi-produits	x 1000 BEF kg	26 286 857 571 547 506	22 430 762 522 706 653	22 573 214 538 371 093	28 645 665 619 040 003
27431	Plomb, zinc et étain bruts	x 1000 BEF kg	20 605 399 455 798 919	16 851 660 404 603 969	16 738 834 416 198 102	21 463 630 488 290 428
274311	Plomb	x 1000 BEF kg			2 672 480 125 243 472	3 174 086 156 214 832

(1) Livraisons, y compris le travail à façon fourni à l'étranger.

(2) Classification statistique des produits associée aux activités - CPA (2 à 6 chiffres); liste prodcom (8 chiffres).

PRODCOM - Livraisons par produit

Livraisons (1) en valeur et en quantité suivant la CPA et la liste Prodcom (chiffres provisoires) - suite

Code (2)	Description	Unité	1997	1998	1999	2000
27431130	Plomb sous forme brute : plomb affiné	x 1000 BEF kg			1 462 315 67 831 181	1 638 344 80 999 775
27431150	Plomb sous forme brute contenant de l'antimoine	x 1000 BEF kg			397 372 18 920 393	496 137 22 070 911
27431190	Plomb sous forme brute, autres	x 1000 BEF kg	910 649 38 711 172	698 193 32 887 526	812 793 38 491 898	1 039 605 53 144 146
27432	Demi-produits en plomb, zinc ou étain	x 1000 BEF kg		5 082 272 92 899 308	5 462 025 98 036 405	6 772 695 106 538 492
27433	Déchets de plomb, zinc ou étain	x 1000 BEF kg		496 830 25 203 376	372 355 24 136 586	409 340 24 211 083
2744	Cuivre	x 1000 BEF kg	51 494 015 612 758 045	41 303 742 623 349 878	40 573 318 652 357 626	53 370 397 678 043 605
27441	Cuivre brut	x 1000 BEF kg	20 325 442 271 461 873	16 070 487 278 740 037		
27442	Demi-produits en cuivre	x 1000 BEF kg	31 052 568 338 647 803	25 172 991 343 042 708	24 765 532 350 619 179	31 202 045 346 341 687
274422	Barres et profilés en cuivre	x 1000 BEF kg	165 026 861 002	110 688 545 767	82 061 381 427	101 335 445 069
27442200	Barres et profilés, cuivre	x 1000 BEF kg	165 026 861 002	110 688 545 767	82 061 381 427	101 335 445 069
274426	Tubes et tuyaux en cuivre	x 1000 BEF kg	5 257 552 31 106 739	4 510 297 32 861 861	4 437 717 34 712 601	5 058 140 35 801 636
27443	Déchets de cuivre	x 1000 BEF kg	116 005 2 648 369	60 264 1 567 133		
2745	Nickel et autres métaux non ferreux	x 1000 BEF kg		7 374 041 8 020 891	5 983 329 8 112 928	7 748 317 8 975 250
275	PIÈCES DE FONDERIE	x 1000 BEF kg	10 801 267 110 449 297	10 155 094 104 813 341	9 338 980 106 224 912	9 769 923 109 812 309
27511	Pièces de fonderie en fonte	x 1000 BEF kg	3 674 218 74 410 395	3 602 337 73 769 750	3 609 926 78 610 606	3 677 450 81 285 071
275111	Pièces de fonderie en fonte malléable	x 1000 BEF kg	153 777 1 420 794	151 806 1 406 859	150 780 1 402 982	140 952 1 450 810
275112	Pièces de fonderie en fonte à graphite sphéroïdal	x 1000 BEF kg	859 114 15 649 507	958 803 18 189 495	1 033 391 20 540 894	1 073 974 21 553 325
27511250	Parties d'autres machines, appareils et engins mécaniques (fonte à graphite sphéroïdal)	x 1000 BEF kg	216 017 3 242 284	265 951 4 330 750	270 869 4 271 304	291 993 4 385 781
27511290	Pièces pour autre utilisation (fonte à graphite sphéroïdal)	x 1000 BEF kg	561 258 11 492 878	595 987 12 769 657	600 922 14 289 821	662 641 15 722 274
275113	Pièces de fonderie en fonte grise ordinaire	x 1000 BEF kg	2 661 327 57 340 094	2 491 728 54 173 396	2 425 755 56 666 730	2 462 524 58 280 936
27511350	Parties d'autres machines, appareils et engins mécaniques (fonte grise)	x 1000 BEF kg	2 105 204 41 956 891	1 967 395 40 139 153	1 970 165 43 027 685	1 982 791 43 522 236

(1) Livraisons, y compris le travail à façon fourni à l'étranger.

(2) Classification statistique des produits associée aux activités - CPA (2 à 6 chiffres); liste prodcom (8 chiffres).

Livraisons (1) en valeur et en quantité suivant la CPA et la liste Prodcum (chiffres provisoires) - suite

Code (2)	Description	Unité	1997	1998	1999	2000
27521090	Pièces pour autres utilisations	x 1000 BEF kg	1 520 055 13 124 154	1 311 101 10 630 268	988 101 9 734 084	1 282 805 11 738 365
275310	Pièces de fonderie en métaux légers	x 1000 BEF kg	5 084 264 21 496 032	4 739 849 18 860 291	4 185 589 16 195 369	4 082 734 14 845 715
275410	Pièces de fonderie en autres métaux non ferreux	x 1000 BEF kg	522 730 1 418 716	501 807 1 553 032	555 364 1 684 853	726 934 1 943 158
27541090	Pièces pour autres utilisations	x 1000 BEF kg		501 807 1 553 032	555 364 1 684 853	
28	PRODUITS DU TRAVAIL DES MÉTAUX	x 1000 BEF -	216 925 999	229 119 397	237 777 874	254 377 031
281	ÉLÉMENTS EN MÉTAL POUR LA CONSTRUCTION	x 1000 BEF -	61 655 438	69 447 342	75 299 971	81 283 168
2811	Constructions métalliques	x 1000 BEF -	49 325 587	55 677 136	59 990 561	64 430 694
281110	Constructions métalliques préfabriquées	x 1000 BEF -	11 127 919	13 150 107	14 133 072	15 057 325
28111030	Constructions préfabriquées, en fer ou en acier	x 1000 BEF -	9 924 240	11 674 880	12 596 682	13 549 580
28111050	Constructions préfabriquées, en aluminium	x 1000 BEF -	1 203 679	1 475 227	1 536 390	1 507 745
28112	Constructions et ossatures métalliques	x 1000 BEF kg	37 585 266 426 153 519	41 653 185 464 466 921	44 208 289 529 767 447	47 026 697 570 356 396
28112100	Ponts et éléments de ponts en fonte, fer ou acier	x 1000 BEF kg	1 045 332 20 339 863	1 467 923 28 277 119	1 983 188 28 801 308	1 678 969 29 389 165
28112200	Tours et pylônes en fonte, fer ou acier	x 1000 BEF kg	396 814 2 104 695	550 811 2 854 944	554 796 2 395 158	611 552 2 288 078
281123	Ossatures métalliques	x 1000 BEF kg	36 143 120 403 708 961	39 634 451 433 334 858	41 670 305 498 570 981	44 736 176 538 679 153
28112310	Matériel d'échafaudage, de coffrage ou d'étayage en fonte, fer ou acier	x 1000 BEF kg		2 078 920 57 435 465	2 166 623 78 293 772	2 409 853 82 928 708
28112330	Barrages, vannes, porte-écluses... en fer, fonte ou acier	x 1000 BEF kg		216 084 1 808 323	252 591 1 833 625	172 816 804 637
28112340	Panneaux multiplis, constitués de deux parements en tôles nervurées et d'une âme isolante	x 1000 BEF kg	5 762 721 68 052 921	5 824 638 66 460 723	5 358 573 61 925 775	4 938 834 51 799 403
28112350	Autres constructions, profilés et autres éléments pour la construction, uniquement ou principalement en tôle	x 1000 BEF kg	2 808 015 21 929 753	2 848 318 21 022 632	3 048 444 26 540 289	3 785 356 32 658 079
28112360	Barres, tubes et autres éléments pour la construction... en fer, fonte,acier, autres qu'en tôle	x 1000 BEF kg	20 567 359 250 297 888	23 239 911 270 155 344	24 722 169 308 372 219	27 022 097 350 756 095
28112370	Constructions et parties de constr., en Al à l'exclusion des portes, fenêtres et leurs cadres, chambranles et seuils	x 1000 BEF kg	5 142 971 17 590 861	5 426 580 16 452 371	6 121 905 21 605 301	6 407 220 19 732 231
28119000	Installation in situ d'éléments en métal fabriqués par l'installateur	x 1000 BEF -	612 402	873 844	1 649 200	2 346 672

(1) Livraisons, y compris le travail à façon fourni à l'étranger.

(2) Classification statistique des produits associée aux activités - CPA (2 à 6 chiffres); liste prodcum (8 chiffres).

PRODCOM - Livraisons par produit

Livraisons (1) en valeur et en quantité suivant la CPA et la liste Prodcom (chiffres provisoires) - suite

Code (2)	Description	Unité	1997	1998	1999	2000
281210	Menuiseries et fermetures métalliques	x 1000 BEF p/st	12 329 851 2 285 831	13 770 206 2 409 301	15 309 410 3 023 502	16 852 474 3 012 992
28121030	Portes, fenêtres et leurs cadres, chambranles, seuils en fonte, fer ou acier	x 1000 BEF p/st	2 591 818 536 233	2 790 268 707 712	2 745 816 1 004 414	2 901 554 926 685
28121050	Portes, fenêtres et leurs cadres, chambranles et seuils, en aluminium	x 1000 BEF p/st	9 738 033 1 749 598	10 979 938 1 701 589	12 563 594 2 019 088	13 950 920 2 086 307
282	RÉSERVOIRS ; CHAUDIÈRES POUR LE CHAUFFAGE CENTRAL	x 1000 BEF -	27 855 911	28 392 633	29 890 084	29 884 084
2821	Réservoirs métalliques	x 1000 BEF -	8 187 200	8 733 117	9 697 303	9 580 222
28211	Réservoirs métalliques	x 1000 BEF kg	7 844 936 55 820 737	8 368 273 49 618 771	9 204 564 54 510 447	8 994 437 53 286 674
282111	Réservoirs et citernes métalliques	x 1000 BEF kg		7 996 190 49 147 874	8 866 772 54 109 098	8 647 445 52 892 717
28211110	Réservoirs, cuves...(fonte, fer, acier) d'une contenance excédant 300 litres pour matières gazeuses	x 1000 BEF kg	247 148 1 161 873			284 679 942 829
28211120	Réservoirs,... pour liquides avec revêtement intérieur ou calorifuge (fer, fonte, acier), contenance > 300 litres	x 1000 BEF kg				805 295 92 817
28211130	Réservoirs,... pour liquides autres qu'à revêtement intérieur ou calorifuge, (fonte, fer, acier), contenance > 300 l	x 1000 BEF kg	3 869 884 29 932 921	4 222 638 28 933 375	4 639 633 32 100 966	5 235 699 34 563 645
28211150	Réservoirs, foudres, cuves... en fonte, fer, acier, pr matières solides,d'une contenance excédant 300 litres	x 1000 BEF kg	1 764 793 19 089 047	1 312 039 13 356 201	1 451 191 14 547 986	1 329 395 13 449 905
28211170	Réservoirs, foudres, cuves,... en Al, pour toutes matières à l'exception des gaz comprimés, contenance > 300 litres	x 1000 BEF kg	1 096 386 5 176 429	1 094 342 4 183 185	1 337 179 5 926 582	992 377 3 843 521
282112	Bouteilles et réservoirs métalliques sous pression	x 1000 BEF kg		372 083 470 897	337 792 401 349	346 992 393 957
28211230	Récipients en fonte, fer ou acier pour gaz comprimés ou liquéfiés	x 1000 BEF kg		372 083 470 897	337 792 401 349	346 992 393 957
28219000	Entretien et réparation de réservoirs, citernes et conteneurs métalliques	x 1000 BEF -	342 264	364 844	492 739	585 785
2822	Radiateurs et chaudières pour le chauffage central	x 1000 BEF -	19 668 711	19 659 516	20 192 781	20 303 862
28221	Radiateurs et chaudières pour le chauffage central	x 1000 BEF -	13 370 731	12 568 435	12 591 691	11 997 192
28221150	Radiateurs pour le chauffage central à chauffage non électrique, et leurs parties, en fer ou acier	x 1000 BEF kg	9 987 607 140 024 572	9 119 520 126 694 927	9 280 108 133 140 219	9 534 194 134 832 477
282212	Chaudières pour le chauffage central	x 1000 BEF p/st	2 951 954 146 895	3 005 193 153 314	2 817 107 159 109	2 024 343 100 896
28221200	Chaudières pour le chauffage central sauf celles du nr 84.02	x 1000 BEF p/st	2 951 954 146 895	3 005 193 153 314	2 817 107 159 109	2 024 343 100 896
282213	Parties de chaudières pour le chauffage central	x 1000 BEF -	431 170	443 722	494 476	438 655

(1) Livraisons, y compris le travail à façon fourni à l'étranger.

(2) Classification statistique des produits associée aux activités - CPA (2 à 6 chiffres); liste prodcom (8 chiffres).

Livraisons (1) en valeur et en quantité suivant la CPA et la liste Prodcum (chiffres provisoires) - suite

Code (2)	Description	Unité	1997	1998	1999	2000
28221300	Parties de chaudières pour le chauffage central sauf celles du nr 84.02	x 1000 BEF -	431 170	443 722	494 476	438 655
28229000	Entretien et réparation de chaudières pour le chauffage central domestique et non domestique	x 1000 BEF -	6 297 980	7 091 081	7 601 090	8 306 670
2830	Produits de la chaudronnerie	x 1000 BEF -	16 228 487	14 670 983	15 578 842	16 885 258
283011	Générateurs de vapeur	x 1000 BEF p/st	5 669 250 5 429	4 272 162 4 155	3 806 101 3 414	4 919 738 5 532
28301150	Chaudières à vapeur (y compris les chaudières mixtes, autres qu'aquatubulaires)	x 1000 BEF p/st			667 386 641	1 791 794 2 505
283013	Eléments de générateurs de vapeur	x 1000 BEF -	75 773			
28309	Installation, entretien et réparation de générateurs de vapeur	x 1000 BEF -	9 621 602	9 609 875	10 955 926	11 278 528
28309100	Installation de générateurs de vapeur (sauf chaudières pour le chauffage central à eau chaude)	x 1000 BEF -	6 871 604	6 695 120	7 402 311	7 631 830
28309200	Réparation et maintenance de générateurs de vapeur (sauf chaudières pour le chauffage central à eau chaude)	x 1000 BEF -	2 749 998	2 914 755	3 553 615	3 646 698
2840	Produits de la forge, de l'emboutissage et du frittage	x 1000 BEF kg	3 695 590 33 102 226	5 083 490 59 361 918	5 636 411 70 387 764	6 753 444 80 227 999
284012	Travaux d'estampage, sur plan	x 1000 BEF kg	1 197 413 19 839 918	2 158 648 45 021 797	2 582 368 55 163 922	2 764 236 61 023 166
28401210	Parties de véhicules routiers du SH 87 (estampage des aciers)	x 1000 BEF kg	411 420 11 483 296	1 233 679 36 263 153	1 616 483 46 052 200	1 638 305 51 479 947
28401270	Parties d'autres machines, appareils et engins mécaniques du SH 84 (estampage des aciers)	x 1000 BEF kg	148 869 2 073 822	162 762 2 165 898	189 967 2 373 483	228 244 2 272 372
284013	Travaux de découpage-emboutissage, sur plan	x 1000 BEF kg	2 403 169 13 147 225	2 809 302 14 206 736	2 927 975 14 976 142	3 845 016 18 546 951
28401330	Parties d'autres machines, appareils et engins mécaniques du SH 84 (travail des tôles en aciers)	x 1000 BEF kg	560 849 2 494 817	643 402 1 129 424	563 901 822 552	750 747 992 549
28401340	Parties d'autres machines du SH 85 (travail des tôles en aciers)	x 1000 BEF kg	587 612 902 597		712 575 972 458	984 752 1 315 836
28401370	Articles d'économie domestique, parties de machines, appareils, meubles et véhicules des SH 84, 85, 86, 88, 94	x 1000 BEF kg	1 254 708 9 749 811	1 501 712 12 150 716	1 651 499 13 181 132	2 109 517 16 238 566
285	TRAITEMENT DES MÉTAUX ET MÉCANIQUE GÉNÉRALE	x 1000 BEF -	39 158 086	40 839 995	40 102 740	43 036 591
2851	Traitement et revêtement des métaux	x 1000 BEF -	17 888 061	17 941 631	19 064 335	21 186 023
28511	Revêtement des métaux	x 1000 BEF -	8 363 036	9 006 102	9 178 582	10 458 536
285111	Revêtement métallique des métaux	x 1000 BEF -	5 529 556	5 820 114	6 113 328	7 165 475

(1) Livraisons, y compris le travail à façon fourni à l'étranger.

(2) Classification statistique des produits associée aux activités - CPA (2 à 6 chiffres); liste prodcum (8 chiffres).

PRODCOM - Livraisons par produit

Livraisons (1) en valeur et en quantité suivant la CPA et la liste Prodcom (chiffres provisoires) - suite

Code (2)	Description	Unité	1997	1998	1999	2000
28511130	Revêtement métallique par immersion en métaux fondus	x 1000 BEF -	2 368 578	2 265 341	2 267 601	2 641 857
28511150	Revêtement métallique par projection thermique	x 1000 BEF -	2 020 124	2 313 105	2 581 680	2 953 242
28511170	Revêtement métallique en zinc par électrolyse et chimie	x 1000 BEF -	418 723	489 318	501 939	652 962
28511190	Autres revêtements métalliques (nickel, cuivre, chrome etc...) par électrolyse et chimie	x 1000 BEF -	722 131	752 350	762 108	917 414
285112	Revêtement non métallique des métaux	x 1000 BEF -	2 833 480	3 185 988	3 065 254	3 293 061
28512	Traitements des surfaces métalliques	x 1000 BEF -	9 525 025	8 935 529	9 885 753	10 727 487
28512100	Autres traitements thermiques	x 1000 BEF -	664 851	794 243	755 981	793 152
285122	Autres traitements de surface des métaux	x 1000 BEF -	8 860 174	8 141 286	9 129 772	9 934 335
28512230	Peinture, vernissage	x 1000 BEF -	2 528 081	2 815 964	3 481 219	3 905 474
28512290	Autres traitements des surfaces métalliques	x 1000 BEF -	5 226 075	4 266 182	4 525 130	4 746 459
285210	Opérations de mécanique générale	x 1000 BEF kg	21 270 025 165 001 568	22 898 364 191 753 792	21 038 405 202 319 762	21 850 568 160 279 291
28521033	Parties d'autres machines, appareils et engins mécaniques du SH 84	x 1000 BEF kg	4 769 907 26 334 955	5 910 724 54 882 144	6 135 364 73 065 411	7 148 479 33 275 538
28521035	Parties de véhicules routiers du SH 87	x 1000 BEF kg	12 595 920 122 661 237	12 166 521 113 598 210	11 984 399 105 375 143	11 554 704 99 487 676
28521053	Pièces tournées en métal pour produits électrotechniques du SH 85	x 1000 BEF kg			263 012 184 435	307 660 201 853
28521055	Pièces tournées en métal pour produits mécaniques de précision et optiques	x 1000 BEF kg	611 865 704 337	669 573 910 600	510 846 725 896	642 689 1 061 658
28521070	"Articles des SH 7326, 7419, 7616; parties des véhicules et appareils pour voies ferrées du SH 86"	x 1000 BEF kg	121 128 755 879	257 310 2 132 981	329 413 1 979 784	430 233 2 866 407
286	COUTELLERIE, OUTILLAGE ET QUINCAILLERIE	x 1000 BEF -	13 682 519	15 098 392	14 641 084	16 793 176
2861	Articles de coutellerie	x 1000 BEF p/st	89 914 1 691 777	88 968 1 773 751		
28611	Articles de coutellerie	x 1000 BEF p/st	89 914 1 691 777	88 968 1 773 751		
2862	Outillage	x 1000 BEF kg	8 904 325 3 445 510	9 735 647 4 246 787		
28621	Outils à main agricoles	x 1000 BEF kg	155 378 624 945	150 022 756 952	161 479 803 439	162 286 796 778

(1) Livraisons, y compris le travail à façon fourni à l'étranger.

(2) Classification statistique des produits associée aux activités - CPA (2 à 6 chiffres); liste prodcom (8 chiffres).

Livraisons (1) en valeur et en quantité suivant la CPA et la liste Prodcum (chiffres provisoires) - suite

Code (2)	Description	Unité	1997	1998	1999	2000
286210	Outils à main agricoles	x 1000 BEF kg	155 378 624 945	150 022 756 952	161 479 803 439	162 286 796 778
28623	Outils à main divers	x 1000 BEF kg		181 207 128 201	194 796 152 975	153 848 203 541
286230	Outils à main divers	x 1000 BEF kg		181 207 128 201	194 796 152 975	153 848 203 541
286250	Autres outils	x 1000 BEF kg	3 130 314 1 904 647	3 447 722 2 298 716	2 941 740 2 396 160	3 443 132 2 284 768
28625023	Filières pour l'étirage ou le filage des métaux, avec partie travaillante en diamant	x 1000 BEF kg			495 668 1 061 939	
28625024	Filières pour l'étirage ou le filage des métaux	x 1000 BEF kg	802 301 961 830	752 027 950 861	801 105 987 035	857 925 1 035 988
28625033	Outils à emboutir, estamper ou poinçonner, pour l'usinage des métaux	x 1000 BEF kg	367 726 107 595	419 269 122 649	513 235 150 728	522 881 174 050
28625039	Outils à emboutir, estamper ou poinçonner, pour l'usinage de matières autres que les métaux	x 1000 BEF kg	174 423 76 492	185 492 91 350	198 280 85 797	208 755 76 215
28631	Serrures et ferrures	x 1000 BEF -	4 688 280	5 273 777	5 412 604	6 887 847
28631250	Serrures pour portes de bâtiments autres qu'à cylindres	x 1000 BEF p/st	89 143 668 256			
286313	Autres serrures	x 1000 BEF -	155 092	157 135	161 313	162 419
286314	Ferrures	x 1000 BEF kg	3 707 565 21 351 603	4 302 882 27 175 183	4 428 572 25 134 542	5 762 978 21 181 615
28631410	Charnières de tous genres, en métaux communs (incl. paumelles et pentures)	x 1000 BEF kg	103 556 561 887	229 447 644 655	239 651 634 434	266 484 651 443
28631440	Autres garnitures, ferrures et similaires autres que charnières pour bâtiment, en métaux communs	x 1000 BEF kg	2 508 246 13 624 583	2 882 560 18 626 068	3 051 805 18 724 085	4 367 923 14 789 696
28631450	Garnitures, ferrures et similaires pour meubles, en métaux communs (charnières et roulettes excl.)	x 1000 BEF kg	406 605 2 529 012	484 586 3 038 789		
28631460	Garnitures, ferrures et art. simil., en métaux communs autres que pour bâtiment ou meubles (charnières, roulettes excl.)	x 1000 BEF kg		40 160 140 335	148 228 496 720	81 789 268 077
287	AUTRES OUVRAGES EN MÉTAUX	x 1000 BEF -	54 649 968	55 586 562	56 628 742	59 741 310
28711	Réipients métalliques	x 1000 BEF p/st	3 447 330 8 924 268	3 210 031 8 550 575	3 112 404 8 692 415	3 267 841 7 595 087
28711100	Réservoirs, boîtes...(fonte, fer, acier) sauf pour gaz comprimés, d'une contenance de >=50 l et de <= 300 l	x 1000 BEF p/st	2 680 354 4 809 638	2 658 630 4 674 788	2 416 675 4 658 715	2 552 090 4 670 507
28711200	Réservoirs, bidons, boîtes (fonte, fer, acier) sauf pour gaz comprimés d'une contenance inférieure à 50 litres	x 1000 BEF p/st	766 976 4 114 630	551 401 3 875 787	695 729 4 033 700	715 751 2 924 580
28721	Emballages légers métalliques	x 1000 BEF -	9 549 649	8 585 604	9 205 033	8 941 222

(1) Livraisons, y compris le travail à façon fourni à l'étranger.

(2) Classification statistique des produits associée aux activités - CPA (2 à 6 chiffres): liste prodcum (8 chiffres).

PRODCOM - Livraisons par produit

Livraisons (1) en valeur et en quantité suivant la CPA et la liste Prodcom (chiffres provisoires) - suite

Code (2)	Description	Unité	1997	1998	1999	2000
28721130	Boîtes...(fer, fonte, acier) à fermer par soudage ou sertissage, d'une cont. < 50 l, pour denrées alim. ou boissons	x 1000 BEF p/st	4 791 272 1 296 672 690			
28721150	Boîtes...(fonte, fer, acier) à fermer par soudage ou sertissage, cont. < 50 l, autr. que pour denrées alim. ou boissons	x 1000 BEF p/st		3 169 958 388 768 373	3 084 795 390 736 696	
287212	Boîtes métalliques pour boissons	x 1000 BEF p/st	252 444 45 943 439	275 801 46 821 171	247 283 43 790 848	256 282 54 269 866
28731	Articles en fils métalliques	x 1000 BEF -	15 300 687	15 348 240	15 303 761	15 190 548
28731270	Torons, câbles, tresses et similaires, en aluminium, non isolés pour l'électricité	x 1000 BEF kg		715 342 7 919 086	544 889 6 389 418	667 778 6 346 775
287313	Grillages et toiles métalliques	x 1000 BEF kg	5 593 409 170 633 076	6 315 202 172 500 413	7 051 171 196 075 939	6 798 152 201 647 970
28731313	Toiles métalliques, continues ou sans fins, pour machines, en fils de fer ou d'acier	x 1000 BEF kg			365 318 2 363 992	431 787 2 247 102
28731315	Toiles métalliques, autres que continues ou sans fin, en fils de fer ou d'acier	x 1000 BEF kg	278 881 1 554 405	299 917 1 642 511		
28731320	"Grillages soudés aux points de rencontre (fils >= 3 mm ; mailles >= 100cm ²), en fils de fer ou d'acier"	x 1000 BEF kg	1 340 535 76 590 879	1 386 156 77 216 621	1 543 556 79 138 752	1 706 441 79 876 663
28731330	Grillages et treillis, en fils de fer ou acier, soudés aux points de rencontre, de dim. autres que celles du SH 7314.20	x 1000 BEF kg	826 585 35 135 511			
287314	Pointes et clous	x 1000 BEF -	294 540			
28731480	Pointes, clous, punaises, crampons appointés, vis, boulons, écrous, rivets, goupilles, chevilles,... en aluminium	x 1000 BEF -	73 714	71 412		53 350
287315	Fils fourrés pour le soudage	x 1000 BEF -	783 818		409 755	
2874	Vis, boulons, chaînes et ressorts	x 1000 BEF -	3 349 227	3 476 471	3 712 949	3 989 820
287411	Articles de boulonnerie-visserie filetés en acier	x 1000 BEF kg	1 393 424 23 021 380	1 538 318 24 296 247	1 549 448 25 409 819	1 725 044 26 936 913
28741117	Vis et boulons sans tête en acier	x 1000 BEF kg	459 378 7 846 527	507 107 8 640 908		
28741190	Articles filetés en fer ou acier du SH 73.18 n.c.a.	x 1000 BEF kg	480 411 10 081 835	539 050 11 248 794	894 675 18 872 203	1 108 311 21 696 119
28741210	Rondelles non filetées, pour blocage ou destinées à faire ressort, en fer ou acier	x 1000 BEF kg	41 342 592 169	36 555 519 530	32 145 510 978	
28741230	Rondelles non filetées en fer ou acier autres que destinées à faire ressort ou pour blocage	x 1000 BEF kg	149 276 2 288 847	163 351 2 716 393	154 858 2 679 639	194 206 3 481 365
28741270	Goupilles, chevilles, clavettes... non filetées, en fer ou acier	x 1000 BEF kg	12 647 9 581			
287413	Articles de boulonnerie-visserie filetés en métaux non ferreux	x 1000 BEF kg	41 722 193 061	28 235 162 246	30 331 154 260	28 632 142 250

(1) Livraisons, y compris le travail à façon fourni à l'étranger.

(2) Classification statistique des produits associée aux activités - CPA (2 à 6 chiffres); liste prodcom (8 chiffres).

Livraisons (1) en valeur et en quantité suivant la CPA et la liste Prodcum (chiffres provisoires) - suite

Code (2)	Description	Unité	1997	1998	1999	2000
287414	Ressorts	x 1000 BEF kg	1 358 045 11 881 765	1 388 393 12 369 187	1 499 816 13 000 023	1 499 196 13 255 817
28741417	Ressorts à lames et leurs lames, en fer ou acier, formés à froid	x 1000 BEF kg	7 710 22 140	8 913 28 093		
28741433	Ressorts en hélices, à compression, en fer ou acier, formés à froid	x 1000 BEF kg	116 883 499 932	97 770 417 316	89 611 395 899	98 731 373 162
28741435	Ressorts en hélices de traction, en fer ou acier, formés à froid	x 1000 BEF kg	39 068 210 054	42 796 234 238	36 880 213 141	37 350 214 546
28741437	Ressorts en hélices, en acier, formés à froid, autres que de compression ou de traction	x 1000 BEF kg	59 597 343 712	54 357 294 915	96 385 556 251	91 928 533 827
28741460	Ressorts en fer ou acier, n.c.a.	x 1000 BEF kg	349 432 1 282 261	390 148 1 178 168	464 024 1 051 350	484 184 1 211 280
2875	Ouvrages divers en métaux	x 1000 BEF -	23 003 075	24 966 216	25 294 595	28 351 879
28751	Articles métalliques ménagers	x 1000 BEF -	3 865 557	4 321 567	4 929 961	5 082 822
287511	Baignoires et éviers métalliques	x 1000 BEF -	422 096	454 205	464 699	422 837
28751110	Eviers et lavabos, en acier inoxydable	x 1000 BEF p/st	93 701 57 401	77 954 47 196	63 231 56 331	53 253 44 723
287512	Articles métalliques de cuisine	x 1000 BEF kg	3 443 461 16 445 734	3 867 362 17 215 765	4 465 262 18 808 934	4 659 985 19 013 826
28751229	Autres articles, de ménage ou d'économie domestique en acier inoxydable	x 1000 BEF kg	1 191 141 2 405 246	1 045 624 2 091 451	1 499 775 4 312 060	1 563 452 4 426 185
28752	Coffres-forts, petits articles et ouvrages métalliques divers	x 1000 BEF -	19 137 518	20 644 649	20 364 634	23 269 057
287521	Coffres-forts	x 1000 BEF -	271 495	205 709	99 836	97 730
287527	Ouvrages divers en métaux ferreux ou non ferreux	x 1000 BEF -	18 435 912	20 062 297	19 920 731	22 784 256
28752713	Ouvrages moulés en fonte non malléable n.c.a. (grilles d'égoût, trappes de regard...)	x 1000 BEF kg	336 479 2 984 693	393 655 3 760 620		
28752715	Boulets et articles pour broyeurs en fonte, fer ou acier	x 1000 BEF kg	1 790 505 37 613 409	1 614 387 33 079 685		
28752717	Autres ouvrages moulés en fonte, fer ou acier	x 1000 BEF kg	633 124 1 909 064	676 650 1 894 500		
28752719	Autres ouvrages moulés en fonte, fer ou acier	x 1000 BEF kg			2 169 669 37 834 402	2 189 082 37 026 908
28752722	Autres ouvrages en fer ou acier, forgés ou estampés	x 1000 BEF kg			607 432 6 211 812	684 788 6 785 867
28752723	Autres ouvrages en fer ou acier, forgés ou estampés...	x 1000 BEF kg	1 087 301 6 898 682	1 186 982 7 558 135		

(1) Livraisons, y compris le travail à façon fourni à l'étranger.

(2) Classification statistique des produits associée aux activités - CPA (2 à 6 chiffres); liste prodcum (8 chiffres).

PRODCOM - Livraisons par produit

Livraisons (1) en valeur et en quantité suivant la CPA et la liste Prodcom (chiffres provisoires) - suite

Code (2)	Description	Unité	1997	1998	1999	2000
28752725	Ouvrages en fil de fer ou d'acier (caques et volières, corbeilles...)	x 1000 BEF kg	813 159 7 340 686	848 657 8 154 397	849 458 7 729 466	929 702 8 943 556
28752733	Pallettes et plateaux analogues pour la manipulation des marchandises, en fer ou acier	x 1000 BEF kg	641 852 10 500 639	826 520 13 066 201	532 888 8 458 512	728 684 11 675 185
28752735	Bobines pour câbles, tuyaux, etc., en fer ou acier	x 1000 BEF kg	152 672 1 674 194		202 742 2 745 158	267 124 3 560 287
28752737	Volets d'aération non mécaniques, gouttières, crochets et autres ouvrages pour bâtiment, en fer ou acier	x 1000 BEF kg	375 034 1 046 568	513 034 1 294 289	523 524 1 257 982	519 090 1 277 918
28752743	Autres ouvrages en fer ou acier forgés (colliers, brides...)	x 1000 BEF kg	857 208 18 684 859	929 543 18 987 151	722 931 16 409 522	832 603 18 820 764
28752745	Autres ouvrages en fer ou acier estampés (colliers, brides...)	x 1000 BEF kg	2 167 183 32 107 192	2 372 094 33 579 771	2 543 999 37 170 755	3 071 792 44 231 287
28752749	Autres ouvrages en fer ou acier non forgés ni estampés (colliers, brides... fonds de réservoirs...)	x 1000 BEF kg	3 511 324 26 558 906	4 310 724 40 514 040	4 063 119 41 477 553	4 762 494 47 581 043
28752753	Autres articles en aluminium coulés ou moulés n.c.a.	x 1000 BEF kg	426 545 1 054 425	433 744 1 237 801	408 950 1 128 616	332 854 1 032 626
28752755	Autres ouvrages en aluminium	x 1000 BEF kg	1 842 018 6 103 838	2 130 355 6 306 319	2 438 054 6 967 998	2 889 331 7 845 741
28752757	Autres ouvrages en cuivre coulés, moulés, estampés ou forgés, ... n.c.a.	x 1000 BEF kg	455 876 1 590 435	461 933 1 916 874		
28752758	Articles de cuivre n.c.a.	x 1000 BEF kg			1 153 453 4 913 324	1 286 700 5 194 498
28752759	Ouvrages en cuivre n.c.a., autres que coulés, moulés, estampés ou forgés	x 1000 BEF kg	225 832 970 013	193 986 1 141 946		
28752762	Ouvrages en Ni n.c.a. (pointes, clous, vis, écrous, anodes pour nickelage, cuves,...,art. de ménage & d'hygiène...)	x 1000 BEF kg	162 824 1 004 393	243 684 1 529 272		
28752765	Ouvrages en zinc n.c.a. (gouttières, faitages, cuves..., toiles métalliques..., pointes, articles de ménage, anodes ...)	x 1000 BEF kg	1 150 438 14 548 181	1 076 620 14 303 154	1 214 096 17 729 979	1 572 681 20 619 325
28752766	Ouvrages en Sn n.c.a. (bacs, réservoirs, ...,tubes souples pour l'emballage, art. de ménage et de table,..., anodes...)	x 1000 BEF kg			203 516 317 806	
28752769	Ouvrages en nickel, n.e.g.	x 1000 BEF kg			228 513 1 455 494	
28752783	Tuyaux flexibles, en fer ou acier	x 1000 BEF kg	182 365 414 519	164 390 378 230	196 374 455 182	214 046 526 912
28752787	Plaques indicatrices et similaires, chiffres, lettres en métaux communs, non électriques	x 1000 BEF kg	910 969 2 009 747	843 582 1 464 521	856 729 1 515 299	1 112 622 2 215 474
29	MACHINES ET ÉQUIPEMENTS	x 1000 BEF -	265 483 063	287 988 965	273 825 006	305 200 598
291	EQUIPEMENTS MÉCANIQUES	x 1000 BEF -	56 941 132	60 610 614	59 747 641	66 893 830
2911	Moteurs et turbines	x 1000 BEF -	9 759 617	10 415 658	10 545 461	11 660 374

(1) Livraisons, y compris le travail à façon fourni à l'étranger.

(2) Classification statistique des produits associée aux activités - CPA (2 à 6 chiffres); liste prodcom (8 chiffres).

Livraisons (1) en valeur et en quantité suivant la CPA et la liste Prodcom (chiffres provisoires) - suite

Code (2)	Description	Unité	1997	1998	1999	2000
29119	Installation, entretien et réparation de moteurs et turbines	x 1000 BEF -	4 007 918	4 210 856	3 965 974	4 180 383
2912	Pompes, compresseurs et systèmes hydrauliques	x 1000 BEF -	34 959 821	36 568 800	36 233 741	41 906 458
29121	Moteurs et dispositifs hydrauliques ou pneumatiques	x 1000 BEF p/st			1 107 803 122 530	1 148 606 144 180
29121133	Moteurs hydrauliques à mouvement rectiligne (cylindres), systèmes hydrauliques	x 1000 BEF p/st			825 785 99 490	845 288 100 167
29122	Pompes pour liquides	x 1000 BEF p/st	4 085 065 123 483	3 635 278 87 485	3 550 481 78 017	3 762 605 82 814
291221	Pompes volumétriques pour huile et carburant	x 1000 BEF p/st	211 409 39 949	191 804 35 457	193 413 28 022	
291222	Autres pompes volumétriques alternatives	x 1000 BEF p/st		138 604 4 925		125 932 3 391
291223	Pompes volumétriques rotatives	x 1000 BEF p/st		38 143 564		
291224	Autres pompes et élévateurs à liquide	x 1000 BEF p/st	3 216 651 46 515	3 266 727 46 539	3 145 946 44 352	3 389 459 48 055
29122451	Pompes monobloc monocellulaires, à simple flux	x 1000 BEF p/st				130 343 17 245
29122475	Autres pompes centrifuges, multicellulaires	x 1000 BEF p/st	648 648 8 336	547 052 6 754		
291236	Compresseurs volumétriques alternatifs	x 1000 BEF p/st	746 863 10 560	828 795 10 972	906 528 12 391	1 077 402 11 886
29124	Parties de pompes, compresseurs et systèmes hydrauliques	x 1000 BEF -	6 575 595	6 708 918	7 025 525	6 897 078
291241	Parties de moteurs hydrauliques ou pneumatiques	x 1000 BEF -			582 214	700 964
29124150	Parties de moteurs hydrauliques	x 1000 BEF -		108 695		
291242	Parties de pompes à liquides	x 1000 BEF -	503 714	542 931	527 718	554 330
29124200	Parties pour pompes pour liquides ou élévateurs à liquides	x 1000 BEF -	503 714	542 931	527 718	554 330
291243	Parties de pompes à air et compresseurs	x 1000 BEF -			5 915 593	5 641 784
29124300	Parties des pompes à air, à vide, des compresseurs et des hottes	x 1000 BEF -			5 915 593	5 641 784
291291	Installation et montage de pompes, compresseurs et systèmes hydrauliques	x 1000 BEF -	247 981	304 426	325 346	
29129100	Installation de pompes et compresseurs	x 1000 BEF -	247 981	304 426	325 346	

(1) Livraisons, y compris le travail à façon fourni à l'étranger.

(2) Classification statistique des produits associée aux activités - CPA (2 à 6 chiffres); liste prodcom (8 chiffres).

PRODCOM - Livraisons par produit

Livraisons (1) en valeur et en quantité suivant la CPA et la liste Prodcom (chiffres provisoires) - suite

Code (2)	Description	Unité	1997	1998	1999	2000
2913	Articles de robinetterie	x 1000 BEF -	2 597 437	2 366 053	2 097 642	2 223 522
29131	Articles de robinetterie et similaires	x 1000 BEF kg	2 177 636 1 824 540	1 783 767 1 563 374	1 492 846 1 306 768	1 568 014 1 330 964
29131235	Articles de robinetterie sanitaire, autres que mélangeurs ou mitigeurs	x 1000 BEF kg	187 305 339 302			
291313	Robinetterie et vannes industrielles	x 1000 BEF kg	1 542 417 1 281 475	1 083 807 997 244	803 028 752 077	787 486 761 758
29132000	Parties des articles du SH 8481	x 1000 BEF -	161 850	169 072	177 779	179 336
29139000	Entretien et réparation d'articles de robinetterie	x 1000 BEF -	257 951	413 214	427 017	476 172
2914	Engrenages et organes mécaniques de transmission	x 1000 BEF -	9 624 257	11 260 103	10 870 797	11 103 476
29142	Organes mécaniques de transmission	x 1000 BEF kg	9 437 454 23 293 880	11 112 189 25 088 151	10 743 216 22 064 695	10 932 489 23 895 974
291424	Boîtes de vitesses et engrenages	x 1000 BEF kg	9 026 521 22 684 630	10 640 734 24 272 637	10 277 659 21 596 207	10 500 128 23 474 445
29142440	Autres réducteurs	x 1000 BEF kg			228 791 170 891	149 112 747 230
29142450	Réducteurs, multiplicateurs et réducteurs de vitesse	x 1000 BEF kg	7 401 532 21 406 371	9 050 604 22 804 839	8 817 903 19 806 076	9 146 708 20 063 086
292	MACHINES D'USAGE GÉNÉRAL	x 1000 BEF -	66 100 773	69 189 094	71 056 273	81 200 190
2921	Fours et brûleurs	x 1000 BEF -	1 849 757	1 684 618	1 706 994	1 979 733
29211	Fours et brûleurs	x 1000 BEF -	1 849 757			
292113	Fours industriels électriques	x 1000 BEF -		535 504	381 740	
292113	Fours industriels électriques	x 1000 BEF kg	586 223 454 665			426 360 564 129
292114	Pièces détachées de fours	x 1000 BEF -	388 365	266 399	370 407	512 522
2922	Matériel de levage et de manutention	x 1000 BEF -	23 998 694	24 423 206	25 659 978	29 016 025
292211	Palans	x 1000 BEF p/st	237 519 2 300	193 745 1 854		
29221130	Palans à moteur électrique	x 1000 BEF p/st	226 279 2 048			
292212	Treuil et cabestans	x 1000 BEF p/st	709 821 3 459	1 068 455 4 510		

(1) Livraisons, y compris le travail à façon fourni à l'étranger.

(2) Classification statistique des produits associée aux activités - CPA (2 à 6 chiffres); liste prodcom (8 chiffres).

Livraisons (1) en valeur et en quantité suivant la CPA et la liste Prodcum (chiffres provisoires) - suite

Code (2)	Description	Unité	1997	1998	1999	2000
292214	Ponts roulants, portiques et grues	x 1000 BEF p/st	3 699 213 39 478	4 503 266 53 803	4 650 102 64 750	5 080 030 72 333
29221420	Ponts et poutres roulants sur supports fixes	x 1000 BEF p/st	379 068 252			
29221435	Ponts et poutres roulants, portiques, ponts-grues, autres que fixes ou sur pneumatiques	x 1000 BEF p/st	170 400 650	213 942 491	209 201 627	543 338 730
29221460	Machines et appareils à monter sur véhicules routiers	x 1000 BEF p/st	1 876 787 23 755	2 147 749 24 254	2 298 981 31 899	2 549 209 41 720
29221470	Machines et appareils de déchargement ou manutention, autres	x 1000 BEF p/st	357 954 14 391	386 500 28 174	373 730 31 402	299 816 29 105
292215	Chariots de manutention automoteurs	x 1000 BEF p/st	2 627 672 194 863	3 087 162 211 792	3 159 093 224 429	3 622 726 236 403
292216	Ascenseurs et monte-charge	x 1000 BEF p/st	3 358 175 4 051	2 815 414 2 648	2 701 219 2 544	3 292 361 4 935
29221630	Ascenseurs et monte-charge, électriques	x 1000 BEF p/st	2 573 747 3 246	2 406 300 2 317	2 332 398 2 342	2 884 462 2 613
292217	Matériels de manutention continue	x 1000 BEF p/st	2 605 763 7 331	2 467 445 13 268	2 811 817 11 726	3 667 219 11 901
29221770	Elévateurs, transporteurs, etc. à action continue, à bande ou courroie autres que pour mines ou autres travaux souterrains	x 1000 BEF p/st	464 642 1 157	478 925 1 210	455 790 1 085	1 130 005 2 121
29221793	Transporteurs ou convoyeurs à rouleaux ou à galets autres que pour mines ou autres travaux souterrains	x 1000 BEF p/st	768 451 3 907	746 793 1 993	1 079 010 3 689	660 026 544
29221795	App. élévateurs, transporteurs à action cont. autr. qu'à benne, bande, courroie, rouleaux ou galets (pas pour les mines)	x 1000 BEF p/st	550 412 1 881	524 719 9 649	566 850 6 509	738 136 8 664
292218	Autre matériel de levage et de manutention	x 1000 BEF p/st	579 248 694 684	385 189 628 072	641 932 2 622 176	654 136 1 725 716
29221870	Machines de levage, etc... du SH 8428, n.c.a. (manipulateurs de forge, enfourneuses pour fours industriels incl.)	x 1000 BEF p/st	316 042 11 627	117 490 5 642	196 517 6 026	275 352 8 073
292219	Parties de matériel de levage et de manutention	x 1000 BEF -	1 449 015	1 335 277	1 241 538	1 439 411
29221930	Parties d'autres machines et appareils du SH 8425, 8427, 8428 sauf 8428.10 et .40	x 1000 BEF -	1 188 943	1 136 355	1 184 803	1 411 233
29221950	Parties d'ascenseurs, monte-charge, escaliers mécaniques de la NC 8428.10+.40	x 1000 BEF -	260 072	198 922	56 735	28 178
29229	Installation, entretien et réparation de matériel de levage et de manutention	x 1000 BEF -	8 669 625	8 496 672	9 045 028	9 493 044
292291	Installation et montage d'équipements de levage et de manutention	x 1000 BEF -		1 999 417	2 179 461	2 376 136
29229100	Installation de matériels de levage et de manutention (à l'exclusion des ascenseurs et des escaliers mécaniques)	x 1000 BEF -		1 999 417	2 179 461	2 376 136
292292	Entretien et réparation d'équipements de levage et de manutention	x 1000 BEF -		6 497 255	6 865 567	7 116 908

(1) Livraisons, y compris le travail à façon fourni à l'étranger.

(2) Classification statistique des produits associée aux activités - CPA (2 à 6 chiffres); liste prodcum (8 chiffres).

PRODCOM - Livraisons par produit

Livraisons (1) en valeur et en quantité suivant la CPA et la liste Prodcom (chiffres provisoires) - suite

Code (2)	Description	Unité	1997	1998	1999	2000
29229200	Entretien et réparation de matériel de levage et de manutention	x 1000 BEF -		6 497 255	6 865 567	7 116 908
2923	Equipements aérauliques et frigorifiques industriels	x 1000 BEF -	23 816 564	26 509 761	27 061 466	30 877 259
29231	Matériels aérauliques et frigorifiques industriels	x 1000 BEF p/st	11 081 978 520 180	12 436 378 591 362	12 484 040 521 373	13 989 360 517 387
292311	Echangeurs de chaleur	x 1000 BEF p/st	1 310 723 41 684	1 222 205 34 742	1 030 399 28 084	1 091 574 39 730
29231130	Echangeurs de chaleur	x 1000 BEF p/st	1 310 723 41 684	1 222 205 34 742		1 091 574 39 730
292312	Dispositifs de conditionnement de l'air	x 1000 BEF p/st	3 245 886 148 568	3 518 709 126 368	3 371 933 115 548	3 884 961 126 576
292313	Equipements frigorifiques industriels	x 1000 BEF p/st	6 083 642 143 132	7 136 292 162 256	7 534 777 162 683	8 481 208 169 930
292314	Matériels de filtrage et de dépeussierage des gaz	x 1000 BEF p/st	441 727 186 796	559 172 267 996	546 931 215 058	531 617 181 151
292320	Appareils de ventilation non domestique	x 1000 BEF p/st	832 798 133 469	973 168 146 424	1 184 862 170 240	1 213 327 182 341
292330	Parties et éléments de matériel aéraulique et frigorifique	x 1000 BEF -	3 207 662	3 741 708	3 467 506	4 662 774
29233010	Parties de conditionneurs d'air	x 1000 BEF -	178 444	143 636		
29233070	Autres parties de réfrigérateurs, congélateurs et pompes à chaleur, n.c.a. du SH 8418	x 1000 BEF -	2 616 632	3 170 669	2 631 468	3 387 337
29239	Installation, entretien et réparation de matériel aéraulique et frigorifique industriel	x 1000 BEF -	8 694 126	9 358 507	9 925 058	11 011 798
29239100	Installation d'équipements non domestiques pour la ventilation et le conditionnement d'air	x 1000 BEF -	5 741 595	6 119 857	6 144 029	6 525 468
29239200	Entretien et réparation d'équipements non domestiques pour la ventilation et le conditionnement d'air	x 1000 BEF -	2 952 531	3 238 650	3 781 029	4 486 330
2924	Autres machines d'usage général	x 1000 BEF -	16 435 758	16 571 509	16 627 835	19 327 173
29241	Appareils de distillation et de filtration	x 1000 BEF p/st	3 183 183 585 230	2 645 580 675 096	2 964 835 1 623 445	3 149 351 1 570 228
292412	Appareils pour la filtration ou l'épuration des liquides	x 1000 BEF p/st	3 183 183 585 230	2 645 580 675 096		3 149 351 1 570 228
29241230	Appareils pour filtration ou épuration des eaux	x 1000 BEF p/st	1 365 323 385 673	889 984 232 757	859 108 252 787	987 397 288 971
29242	Equipements de conditionnement, pesage ou projection	x 1000 BEF -	4 263 894	4 671 044	4 843 416	4 852 958
292421	Equipements d'emballage ou de conditionnement	x 1000 BEF p/st	1 595 243 480	2 077 403 508	2 019 863 564	1 966 224 598

(1) Livraisons, y compris le travail à façon fourni à l'étranger.

(2) Classification statistique des produits associée aux activités - CPA (2 à 6 chiffres); liste prodcom (8 chiffres).

Livraisons (1) en valeur et en quantité suivant la CPA et la liste Prodcum (chiffres provisoires) - suite

Code (2)	Description	Unité	1997	1998	1999	2000
29242130	Machines et appareils à nettoyer ou sécher les bouteilles et récipients	x 1000 BEF p/st	95 538 1			
29242150	Machines à remplir, fermer, capsuler ou étiqueter les bouteilles, boîtes, sacs, ...; appareils à gazéifier les boissons	x 1000 BEF p/st	688 629 188			
29242170	Machines et appareils à emballer ou emballer les marchandises	x 1000 BEF p/st	811 076 291	1 200 315 314	1 576 574 377	1 626 462 414
292422	Appareils de pesage	x 1000 BEF p/st	14 932 6 883	17 476 6 672	18 977 41	
29242253	Bascules à pesage continu sur transporteurs	x 1000 BEF p/st			15 583 29	
29242255	Bascules à pesées constantes, balances et balances ensacheuses ou doseuses	x 1000 BEF p/st		7 113 30	3 394 12	5 111 26
292423	Dispositifs automatiques de pesage	x 1000 BEF p/st	765 819 5 558	688 858 5 381	728 176 4 914	659 192 4 884
29242370	Ponts-basculés d'une portée supérieure à 5000 kg	x 1000 BEF p/st	83 986 78	111 603 79	117 184 100	126 246 139
292424	Appareils de projection et extincteurs	x 1000 BEF p/st	1 684 813 2 443 011	1 700 590 2 359 754	1 883 918 2 297 434	2 135 165 2 562 562
29242410	Extincteurs, même chargés	x 1000 BEF p/st	831 357 1 640 708	836 119 1 526 125	938 746 1 485 507	1 073 196 1 622 184
29242470	Autres app. à projeter, disperser, ... liquides ou poudres (ceux des SH 8424.10 20, 30 et pour agri- & horticult. excl.)	x 1000 BEF p/st	178 057 110	168 072 966	180 638 539	252 585 659
292425	Joints métalloplastiques	x 1000 BEF kg	203 087 20 292	186 717 18 646	192 482 19 242	
29242510	Joints métalloplastiques (garnitures mécaniques incl.)	x 1000 BEF kg	203 087 20 292	186 717 18 646	192 482 19 242	
29245	Parties d'appareils d'usage général	x 1000 BEF -	3 106 484	3 534 969	3 394 461	5 487 893
292452	Parties d'appareils de centrifugation, filtration, épuration des liquides et des gaz	x 1000 BEF -	1 068 620	1 127 543	1 153 947	
29245250	Parties des appareils de filtration et épuration des liquides ou des gaz	x 1000 BEF -	1 068 620	1 127 543	1 153 947	
292453	Parties d'appareils divers d'usage général, conditionnement, pesage ou projection	x 1000 BEF -	200 224	207 946	233 894	231 777
29245330	Parties des appareils du SH 8424	x 1000 BEF -	121 139	113 783	145 875	145 826
292454	Parties de machines non électriques n.c.a.	x 1000 BEF -	1 837 640	2 199 480	2 006 620	
29245400	Parties de machines ou d'app., n.c.a. du SH 84, sans caractérist. électr., sauf les hélices pour bateaux et leurs pales	x 1000 BEF -	1 837 640	2 199 480	2 006 620	
29247	Pièces de machines à laver la vaisselle	x 1000 BEF -		1 085 072	1 087 111	1 423 184

(1) Livraisons, y compris le travail à façon fourni à l'étranger.

(2) Classification statistique des produits associée aux activités - CPA (2 à 6 chiffres); liste prodcum (8 chiffres).

PRODCOM - Livraisons par produit

Livraisons (1) en valeur et en quantité suivant la CPA et la liste Prodcom (chiffres provisoires) - suite

Code (2)	Description	Unité	1997	1998	1999	2000
292470	Pièces de machines à laver la vaisselle	x 1000 BEF -		1 085 072	1 087 111	1 423 184
29247000	Parties des machines et appareils du SH 8422	x 1000 BEF -		1 085 072	1 087 111	1 423 184
29249	Installation, entretien et réparation de machines d'usage général	x 1000 BEF -	4 500 168	4 384 514	3 905 928	3 979 943
29249100	Installation d'autres machines à usage général n.c.a.	x 1000 BEF -	2 054 990	1 957 394	1 448 204	1 514 663
29249200	Entretien et réparation d'autres machines à usage général n.c.a.	x 1000 BEF -	2 445 178	2 427 120	2 457 724	2 465 280
293	MACHINES AGRICOLES	x 1000 BEF -	19 149 071	21 278 974	20 234 301	21 021 082
29321	Matériel agricole pour le travail du sol	x 1000 BEF p/st	357 441 1 678	349 682 2 168	396 024 2 650	448 140 2 989
293212	Autres matériels de préparation du sol	x 1000 BEF p/st	43 535 842	37 080 556	56 518 719	73 222 856
293215	Autres matériels de culture	x 1000 BEF p/st	232 943 523	230 031 1 277	253 295 1 607	296 367 1 854
29321500	Autres machines, appareils, engins pour le travail du sol ou pour la culture	x 1000 BEF p/st	232 943 523	230 031 1 277	253 295 1 607	296 367 1 854
29323490	Machines à récolter : pour le maïs ou les cueilleurs et autres matériels de récolte	x 1000 BEF p/st	119 867 74	104 889 73	126 419 81	198 968 160
29324	Matériel pour la protection des cultures	x 1000 BEF p/st				285 935 581
293240	Matériel pour la protection des cultures	x 1000 BEF p/st				285 935 581
29325	Remorques agricoles	x 1000 BEF p/st	489 110 1 364	589 365 1 436	637 775 1 494	724 578 1 605
293250	Remorques agricoles	x 1000 BEF p/st	489 110 1 364	589 365 1 436	637 775 1 494	724 578 1 605
29325040	Remorques autochargeuses ou autodéchargeuses, pour usages agricoles	x 1000 BEF p/st				724 578 1 605
293265	Autres matériels agricoles	x 1000 BEF p/st		72 050 982	74 597 1 256	141 534 1 449
29327	Pièces et parties de matériel agricole	x 1000 BEF -	960 555	1 069 653	1 090 745	1 182 805
293270	Pièces et parties de matériel agricole	x 1000 BEF -	960 555	1 069 653	1 090 745	1 182 805
29327020	Parties de mach., app. et engins agric., hortic. ou sylvic. pour la préparation ou le travail du sol ou pour la culture	x 1000 BEF -			209 485	315 177
29327040	Parties de machines ou app. du SH 8432 autres que coulées ou moulées en fonte, fer ou acier (socs de charrues excl.)	x 1000 BEF -	297 777	353 854		

(1) Livraisons, y compris le travail à façon fourni à l'étranger.

(2) Classification statistique des produits associée aux activités - CPA (2 à 6 chiffres); liste prodcom (8 chiffres).

Livraisons (1) en valeur et en quantité suivant la CPA et la liste Prodcum (chiffres provisoires) - suite

Code (2)	Description	Unité	1997	1998	1999	2000
29327050	Parties de machines, appareils, engins pour la récolte, le battage,...	x 1000 BEF -	358 085	400 828	556 307	615 072
29329	Installation, entretien et réparation de matériel agricole	x 1000 BEF -	122 073	131 917	173 157	234 635
293292	Entretien et réparation de matériel agricole	x 1000 BEF -	122 073			
29329200	Entretien et réparation de machines agricoles et forestières	x 1000 BEF -	122 073			
2940	Machines-outils	x 1000 BEF -	13 404 161	14 458 700	14 019 134	14 595 230
29401	Machines-outils complexes d'usinage des métaux	x 1000 BEF p/st				479 464 18 460
29402	Machines-outils spécifiques travaillant par enlèvement de métal	x 1000 BEF p/st	693 692 825	627 054 820	856 058 8	744 587 12
294021	Tours travaillant par enlèvement de métal	x 1000 BEF p/st	227 149 4			
294022	Perceuses, aléseuses, fraiseuses pour l'usinage du métal	x 1000 BEF p/st	466 543 821			
29403	Machines-outils de finition, formage, pressage ou étirage des métaux	x 1000 BEF p/st	7 007 547 4 156	7 874 675 3 532	6 876 472 14 814	8 021 028 32 821
294031	Machines-outils de finition des surfaces métalliques	x 1000 BEF p/st			51 848 404	59 148 391
294032	Machines-outils à commande numérique travaillant par formage	x 1000 BEF p/st	2 527 622 781	2 710 023 677	2 803 180 668	3 341 251 956
29403270	Machines à poinçonner ou gruger à commande numérique (y.c. poinçonneuses-cisailleuses)	x 1000 BEF p/st	1 014 920 151	1 058 909 138		
294033	Machines-outils à commande manuelle travaillant par formage	x 1000 BEF p/st	2 169 360 1 511	2 376 138 1 416	1 898 640 942	2 237 295 841
29403333	Machines à rouler, cintrer, plier, dresser, planer, sans comm. numérique, pour le travail des prod. métalliques plats	x 1000 BEF p/st	503 822 407	646 602 452	478 493 453	
29403350	Machines à cisailer autres que les poinçonneuses-cisailleuses sans commande numérique	x 1000 BEF p/st	897 749 606	669 227 390		
294034	Presses et machines à forger	x 1000 BEF p/st	1 370 770 329	1 793 383 314	1 706 687 343	1 607 001 317
294035	Machines d'étirage et de travail du fil	x 1000 BEF p/st			416 117 12 457	776 333 30 316
29403570	Machines-outils n.c.a. du SH 8463, pour le travail des métaux..., travaillant sans enlèvement de matière	x 1000 BEF p/st	163 270 8	279 227 9		
29404	Machines-outils à bois et autres matériaux	x 1000 BEF p/st	1 399 580 7 565	1 647 692 7 530	1 583 950 7 172	1 673 845 6 580
294041	Machines-outils pour matériaux minéraux	x 1000 BEF p/st	246 391 16			

(1) Livraisons, y compris le travail à façon fourni à l'étranger.

(2) Classification statistique des produits associée aux activités - CPA (2 à 6 chiffres); liste prodcum (8 chiffres).

PRODCOM - Livraisons par produit

Livraisons (1) en valeur et en quantité suivant la CPA et la liste Prodcom (chiffres provisoires) - suite

Code (2)	Description	Unité	1997	1998	1999	2000
29404130	Machines à scier les pierre, céramique, béton, verre et similaires	x 1000 BEF p/st			22 299 18	24 408 31
294042	Machines-outils à bois	x 1000 BEF p/st	1 153 189 7 549			
29404250	Machines à dégauchir, raboter, fraiser ou moulurer les matières du n° 84.65	x 1000 BEF p/st	37 716 105			
29404285	Machines-outils n.c.a. du SH 8465 pour le travail du bois... etc.	x 1000 BEF p/st	747 420 6 953	742 322 6 851		
29404287	Presses et machines pour le traitement du bois et du liège	x 1000 BEF p/st	181 023 123	294 100 194	225 255 199	
29407	Parties et accessoires de machines-outils	x 1000 BEF -	3 184 205	2 883 488	3 213 328	2 705 425
294071	Porte-outils	x 1000 BEF kg	77 743 3 209	125 023 5 318	109 471 4 913	121 017 5 482
294072	Porte-pièces	x 1000 BEF kg	181 504 163 976			
294074	Parties de machines-outils à métaux	x 1000 BEF -	2 261 390	1 929 582	2 161 342	1 944 041
29407430	Accessoires pour machines des SH 8456 à 8461, n.c.a.	x 1000 BEF -	88 458	75 149	104 406	21 290
29407450	Accessoires pour machines des SH 8462 ou 8463, n.c.a	x 1000 BEF -	2 172 932	1 854 433	2 056 936	1 922 751
294075	Parties pour machines-outils à bois et autres matériaux	x 1000 BEF -	572 378	678 871	787 988	521 441
29407530	Accessoires pour machines du SH 8464, n.c.a.	x 1000 BEF -	298 247	408 018	491 188	241 225
29407550	Parties et accessoires pour machines du SH 8465, n.c.a.	x 1000 BEF -	274 131	270 853	296 800	280 216
29409	Installation, entretien et réparation de machines- outils	x 1000 BEF -	660 414	840 617	871 245	844 636
294091	Installation et montage de machines-outils	x 1000 BEF -		83 188	131 979	187 910
29409100	Installation de machines-outils	x 1000 BEF -		83 188	131 979	187 910
294092	Entretien et réparation de machines-outils	x 1000 BEF -		757 429	739 266	656 726
29409200	Entretien et réparation de machines-outils	x 1000 BEF -		757 429	739 266	656 726
295	AUTRES MACHINES D'USAGE SPÉCIFIQUE	x 1000 BEF -	89 062 507	100 039 552	92 828 696	103 569 484
2951	Machines pour la métallurgie	x 1000 BEF -		3 037 348	3 063 390	3 079 998

(1) Livraisons, y compris le travail à façon fourni à l'étranger.

(2) Classification statistique des produits associée aux activités - CPA (2 à 6 chiffres); liste prodcom (8 chiffres).

Livraisons (1) en valeur et en quantité suivant la CPA et la liste Prodcom (chiffres provisoires) - suite

Code (2)	Description	Unité	1997	1998	1999	2000
29511	Machines pour la métallurgie	x 1000 BEF -		2 652 206	2 555 016	2 517 727
295112	Parties de machines pour la métallurgie	x 1000 BEF -		2 652 206		2 517 727
29519	Installation, entretien et réparation de machines pour la métallurgie	x 1000 BEF -	342 771	385 142	508 374	562 271
29524	Matériels pour la préparation des minéraux	x 1000 BEF p/st			1 980 698 4 765	1 811 830 7 038
295240	Matériels pour la préparation des minéraux	x 1000 BEF p/st			1 980 698 4 765	1 811 830 7 038
29524030	Machines et appareils à trier, cribler, séparer, mélanger... terres, pierres, minerais...	x 1000 BEF p/st				842 969 524
29526	Parties de matériels pour l'extraction ou la construction	x 1000 BEF -	8 526 444	8 794 953	7 568 971	9 295 819
295261	Parties de matériels de havage, forage et abattage	x 1000 BEF -	8 397 386	8 735 723		8 902 738
29526150	Autres parties de machines des n° 84.25 à 84.30 non décrites ailleurs	x 1000 BEF -			7 315 791	
295262	Parties de matériels pour la préparation des minéraux	x 1000 BEF -	129 058	59 230		393 081
29526200	Parties des machines et appareils du n° 84.74	x 1000 BEF -	129 058	59 230		393 081
29529	Installation, entretien et réparation de matériel pour l'extraction ou la construction	x 1000 BEF -	485 262	483 884	515 676	615 619
2953	Machines pour l'industrie agroalimentaire	x 1000 BEF -	5 510 956			
29531	Machines pour l'industrie agroalimentaire	x 1000 BEF p/st	2 587 083 7 053			
295313	Machines et appareils pour la minoterie	x 1000 BEF p/st			69 997 147	92 173 160
29531300	Machines et appareils pour la minoterie, le traitement des céréales ou légumes secs, autres que de type fermier	x 1000 BEF p/st			69 997 147	92 173 160
295316	Machines et appareils divers pour l'industrie alimentaire	x 1000 BEF p/st	1 896 409 5 523			
29531613	Machines pour boulangerie, pâtisserie ou la bicoiterie, n.c.a. du SH 84	x 1000 BEF p/st	652 226 3 572	677 985 3 737		
29531620	Machines, appareils pour confiserie ou pour fabrication du cacao, chocolat n.c.a.	x 1000 BEF p/st	78 734 53	132 779 95		
29531640	Machines et appareils pour la brasserie n.c.a.	x 1000 BEF p/st	300 579 689	221 163 430		
29531650	Machines et appareils pour le travail des viandes n.c.a.	x 1000 BEF p/st	247 410 411	211 757 362		

(1) Livraisons, y compris le travail à façon fourni à l'étranger.

(2) Classification statistique des produits associée aux activités - CPA (2 à 6 chiffres); liste prodcom (8 chiffres).

PRODCOM - Livraisons par produit

Livraisons (1) en valeur et en quantité suivant la CPA et la liste Prodcum (chiffres provisoires) - suite

Code (2)	Description	Unité	1997	1998	1999	2000
29531670	Autres machines et appareils n.c.a. du SH 84 pour fabrication industrielle d'aliments ou boisson	x 1000 BEF p/st	313 303 493			
29532	Parties de matériels pour l'industrie agroalimentaire	x 1000 BEF -	601 833	697 478	732 557	676 718
295321	Parties de matériel de laiterie ou pour la préparation de boissons	x 1000 BEF -			392 022	384 445
29532130	Parties des machines à traire et appareils de laiterie	x 1000 BEF -			392 022	384 445
295322	Parties de matériels pour les industries alimentaires n.c.a.	x 1000 BEF -		393 332	340 535	292 273
29532230	Parties de machines et appareils du SH 8437	x 1000 BEF -		4 344		15 423
29532250	Parties des machines et appareils du SH 8438	x 1000 BEF -	296 090	388 988		276 850
29539	Installation, entretien et réparation de machines pour l'industrie agroalimentaire	x 1000 BEF -	2 322 040			
295391	Installation et montage de machines pour l'industrie agroalimentaire	x 1000 BEF -	2 012 566			
29539100	Installation de machines pour le traitement des produits alimentaires, des boissons et du tabac	x 1000 BEF -	2 012 566			
295392	Entretien et réparation de machines pour l'industrie agroalimentaire	x 1000 BEF -	309 474	351 267		
29539200	Entretien et réparation de machines pour le traitement des produits alimentaires, des boissons et du tabac	x 1000 BEF -	309 474	351 267		
2954	Machines pour les industries textiles	x 1000 BEF -	22 359 075	22 824 021	18 841 243	21 608 530
29541	Machines de filature, tissage et tricotage	x 1000 BEF -	14 343 098	14 750 104	11 771 838	13 689 972
29541170	Machines pour la préparation des matières textiles autres que peigneuses, bancs à broches, cardes_	x 1000 BEF p/st	167 058 2 414		353 236 215	345 071 123
295412	Métiers à filer	x 1000 BEF p/st	505 745 182	634 250 198	595 351 205	782 166 334
295413	Métiers à tisser	x 1000 BEF p/st	12 367 099 5 690	12 782 548 5 972	9 712 417 4 768	11 273 580 5 029
29542	Autres machines pour l'industrie textile et la confection	x 1000 BEF -	1 998 113	2 115 786	1 915 137	1 976 079
295421	Machines pour industries textiles spécialisées	x 1000 BEF -	622 760	770 312	747 122	673 026
29542130	Machines et presses à repasser (y compris les presses à fixer)	x 1000 BEF p/st	346 088 658	379 552 696		
29542170	Machines à enrouler, dérouler, plier, couper ou denteler les tissus	x 1000 BEF p/st	86 402 99	114 649 93	124 796 188	136 641 217

(1) Livraisons, y compris le travail à façon fourni à l'étranger.

(2) Classification statistique des produits associée aux activités - CPA (2 à 6 chiffres); liste prodcum (8 chiffres).

Livraisons (1) en valeur et en quantité suivant la CPA et la liste Prodcum (chiffres provisoires) - suite

Code (2)	Description	Unité	1997	1998	1999	2000
295422	Machines à laver le linge de type industriel	x 1000 BEF p/st	1 112 638 10 296			
29542230	Machines à laver le linge, d'une capacité de linge sec > 10 kg	x 1000 BEF p/st		968 224 8 263	869 498 7 437	978 101 8 562
295423	Machines à coudre industrielles	x 1000 BEF p/st	262 715 3 260			
29544	Parties de machines pour les industries textiles	x 1000 BEF -	5 278 303	5 279 786	4 598 026	5 265 683
295441	Parties de machines de filature, tissage ou tricotage	x 1000 BEF -	4 865 344	4 801 763	4 113 290	4 732 517
29544110	Parties et access. des machines du 84.44 et 84.45 et leurs machines auxil. sauf broches, ailettes, anneaux et curseurs	x 1000 BEF -	277 037	271 036	277 311	296 000
29544150	Parties et accessoires des métiers à tisser ou de leurs machines ou appareils auxiliaires	x 1000 BEF -	4 588 307	4 530 727	3 835 979	4 436 517
295442	Parties d'autres machines textiles	x 1000 BEF -	412 959	478 023	484 736	533 166
29544220	Parties des machines et appareils du n 84.51	x 1000 BEF -	190 750	205 975	215 470	250 108
295492	Entretien et réparation de machines pour les industries textiles	x 1000 BEF -	184 276	183 024	176 398	207 350
29549200	Entretien et réparation de machines pour les industries du textile, de l'habillement et du cuir	x 1000 BEF -	184 276	183 024	176 398	207 350
2955	Machines pour les industries du papier et du carton	x 1000 BEF -	231 725	159 031	197 581	135 641
29551	Machines pour les industries du papier et du carton	x 1000 BEF -	206 294	137 339	185 257	114 787
295511	Machines pour l'industrie papetière	x 1000 BEF p/st			89 813 101	
295512	Pièces de machines pour l'industrie papetière	x 1000 BEF -			95 444	
29551270	Parties de machines et appareils du SH 8441	x 1000 BEF -			95 444	
29559	Installation, entretien et réparation de machines pour l'industrie papetière	x 1000 BEF -	25 431	21 692	12 324	20 854
295592	Entretien et réparation de machines pour l'industrie papetière	x 1000 BEF -			12 324	20 854
29559200	Entretien et réparation de machines pour les industries du papier et du carton	x 1000 BEF -			12 324	20 854
2956	Autres machines spécialisées diverses	x 1000 BEF -	20 387 676	21 631 386	21 335 097	23 252 240
29561	Machines d'imprimerie	x 1000 BEF -	4 796 173	5 873 010	6 096 026	6 570 570

(1) Livraisons, y compris le travail à façon fourni à l'étranger.

(2) Classification statistique des produits associée aux activités - CPA (2 à 6 chiffres); liste prodcum (8 chiffres).

PRODCOM - Livraisons par produit

Livraisons (1) en valeur et en quantité suivant la CPA et la liste Prodcom (chiffres provisoires) - suite

Code (2)	Description	Unité	1997	1998	1999	2000
295615	Parties de machines d'imprimerie	x 1000 BEF -	380 199	471 700	521 879	711 696
29562	Machines spécialisées n.c.a.	x 1000 BEF -	14 044 120	14 092 208	13 149 341	14 117 132
295624	Moules et modèles	x 1000 BEF -	5 250 856	5 391 251	5 017 849	5 242 911
29562413	Châssis de fonderie, plaques de fond pour moules, et modèles pour moules autres qu'en bois	x 1000 BEF kg	715 714 3 169 758	521 899 3 100 704	462 133 1 492 979	595 731 1 696 944
29562420	Moules pour le moulage par injection ou compression, pour métaux ou carbures métalliques	x 1000 BEF p/st	151 636 2 907	156 601 2 940	150 363 2 672	174 859 3 011
29562470	Moules pour le moulage par injection ou compression du caoutchouc ou des plastiques	x 1000 BEF p/st	3 035 141 36 113	3 476 486 27 704	3 152 575 17 532	3 339 741 11 935
29562480	Moules pour le moulage autrement que par injection ou compression du caoutchouc ou des plastiques	x 1000 BEF p/st	6 113 365		99 749 1 004	
295625	Autres machines spécialisées n.c.a.	x 1000 BEF p/st	3 141 949 113 766	3 273 395 111 886	3 093 685 121 321	3 222 139 255 381
29562530	Machines pour le travail à chaud du verre ou des ouvrages en verre	x 1000 BEF p/st			487 434 446	452 940 10 572
29562565	Machines et appareils à mélanger, malaxer, concasser, etc., ayant une fonction propre (robots excl.)	x 1000 BEF p/st	240 722 660	283 356 2 590	321 096 3 421	300 858 2 283
29562590	Machines et appareils n.c.a. du SH 84	x 1000 BEF p/st	1 415 973 111 122	1 467 286 108 579	1 543 223 117 445	1 524 502 242 510
295626	Parties de machines spécialisées n.c.a.	x 1000 BEF -	2 583 929	2 367 449	2 334 260	2 404 503
29562670	Parties des machines et appareils du n 84.79	x 1000 BEF -	2 147 146	1 872 827	1 879 217	1 871 245
29569	Installation, entretien et réparation d'autres machines spécialisées diverses	x 1000 BEF -	1 547 383	1 666 168	2 089 730	2 564 538
29569100	Installation d'autres machines à usage spécifique n.c.a.	x 1000 BEF -	845 501	853 779	895 882	1 256 973
29569200	Entretien et réparation d'autres machines à usage spécifique n.c.a.	x 1000 BEF -	701 882	812 389	1 193 848	1 307 565
29601	Armes et munitions	x 1000 BEF -	8 792 000	10 068 294	7 037 773	8 919 516
296013	Armes de chasse, de tir ou de défense	x 1000 BEF p/st	137 907 2 881	170 020 3 496	217 467 5 243	287 319 11 440
296014	Projectiles et munitions	x 1000 BEF -	5 233 819	4 235 179	3 258 786	4 191 170
29601530	Parties et accessoires de articles des n° 9301 à 9304, sauf guerre	x 1000 BEF -		188 213		
29601550	Parties et accessoires pour armes de guerre du n° 9301	x 1000 BEF -				496 071

(1) Livraisons, y compris le travail à façon fourni à l'étranger.

(2) Classification statistique des produits associée aux activités - CPA (2 à 6 chiffres); liste prodcom (8 chiffres).

Livraisons (1) en valeur et en quantité suivant la CPA et la liste Prodcum (chiffres provisoires) - suite

Code (2)	Description	Unité	1997	1998	1999	2000
297	APPAREILS DOMESTIQUES	x 1000 BEF -	12 033 419	12 343 737	8 901 188	9 001 266
2971	Appareils électroménagers	x 1000 BEF -	7 898 730	8 205 136	4 597 662	4 908 851
297115	Hottes aspirantes et ventilateurs domestiques	x 1000 BEF p/st		827 236 64 357		
29711550	Hottes dont le plus grand côté horizontal n'excède pas 120 cm	x 1000 BEF p/st		827 236 64 357		
29712	Autres appareils électriques domestiques	x 1000 BEF -	6 587 542	6 846 653	3 155 193	3 284 821
297121	Aspirateurs et robots de cuisine	x 1000 BEF -	28 525	8 305		
297124	Petits appareils électrothermiques ménagers	x 1000 BEF p/st	365 765 166 250			
29712630	Radiateurs électriques à accumulation	x 1000 BEF p/st	147 683 8 068	134 608 8 702	78 531 6 393	
29712657	Radiateurs soufflants	x 1000 BEF p/st		10 772 3 719	10 335 3 833	
29712690	Autres radiateurs électriques	x 1000 BEF p/st	10 723 2 271			20 205 15 118
297129	Résistances chauffantes	x 1000 BEF kg			33 752 3 321	37 871 2 691
29712900	Résistances chauffantes autres que celles du n°85.45	x 1000 BEF kg			33 752 3 321	37 871 2 691
2972	Appareils ménagers non électriques	x 1000 BEF -	4 134 689	4 138 601	4 303 526	4 092 415
29721	Appareils ménagers non électriques	x 1000 BEF p/st	3 791 498 247 058	3 969 110 206 798	4 137 772 200 892	3 935 210 263 633
297211	Cuisinières, fours et tables de cuisson à gaz	x 1000 BEF p/st		152 921 4 948		
297212	Appareils de chauffage non électriques	x 1000 BEF p/st	2 234 536 134 047	2 288 947 135 118	2 456 966 137 919	2 410 465 139 524
29721270	Appareils autres que cuisson à combustibles solides en fonte, fer ou acier	x 1000 BEF p/st	1 229 348 69 783	1 309 244 68 035	1 383 103 71 284	1 608 143 84 182
29721300	Générateurs et distributeurs d'air	x 1000 BEF p/st	975 295 22 880	939 506 22 666	1 014 558 24 323	889 010 22 302
297214	Chauffe-eau à gaz	x 1000 BEF p/st		587 736 44 066		
29721400	Chauffe-eau non électriques à chauffage instantané à gaz, ou à accumulation	x 1000 BEF p/st		587 736 44 066		
29722	Parties d'appareils de cuisson ou de chauffage non électriques	x 1000 BEF -	343 191	169 491	165 754	157 205

(1) Livraisons, y compris le travail à façon fourni à l'étranger.

(2) Classification statistique des produits associée aux activités - CPA (2 à 6 chiffres); liste prodcum (8 chiffres).

PRODCOM - Livraisons par produit

Livraisons (1) en valeur et en quantité suivant la CPA et la liste Prodcom (chiffres provisoires) - suite

Code (2)	Description	Unité	1997	1998	1999	2000
297220	Parties d'appareils de cuisson ou de chauffage non électriques	x 1000 BEF -	343 191	169 491	165 754	157 205
29722000	Parties des appareils de cuisson et de chauffage en fonte, fer ou acier du 73.21	x 1000 BEF -	343 191	169 491	165 754	157 205
300	MACHINES DE BUREAU ET MATÉRIEL INFORMATIQUE	x 1000 BEF -	12 862 076	14 630 235	14 812 070	27 163 454
3001	Machines de bureau	x 1000 BEF -	2 464 561	1 552 263	1 161 749	1 351 770
3002	Ordinateurs et équipements informatiques	x 1000 BEF -	10 397 515	13 077 972	13 650 321	25 811 684
30021	Ordinateurs et équipements informatiques	x 1000 BEF -	5 943 193	7 600 151	8 386 963	19 690 819
300213	Ordinateurs non portables ne se présentant pas sous forme de systèmes	x 1000 BEF p/st		1 146 174 19 754	1 240 839 23 195	
30021300	Machines comportant, sous une même enveloppe, au moins une unité centrale de traitement, d'entrée et de sortie	x 1000 BEF p/st		1 146 174 19 754	1 240 839 23 195	
300216	Unités d'entrée ou de sortie	x 1000 BEF p/st	2 871 114 14 722	4 366 744 7 875	4 777 468 8 620	4 606 239 11 742
30021800	Autres machines du SH 8471, n.c.a.	x 1000 BEF p/st	386 656 7 524			
30021900	Parties et access. des machines du SH 8471, y.c. parties et access. destinés à >= 2 machines des SH 8469 à 8472 (...)	x 1000 BEF -	1 052 699	1 104 280	1 284 941	
30029	Installation d'équipements informatiques	x 1000 BEF -	4 454 322	5 477 821	5 263 358	6 120 865
30029000	Installation d'ordinateurs et d'autres équipements informatiques	x 1000 BEF -	4 454 322	5 477 821	5 263 358	6 120 865
31	MACHINES ET APPAREILS ÉLECTRIQUES	x 1000 BEF -	136 589 634	141 789 689	153 199 927	178 690 005
3110	Moteurs, génératrices et transformateurs électriques	x 1000 BEF -	20 377 785	22 441 195	24 969 843	25 110 321
31101	Moteurs et génératrices à courant continu	x 1000 BEF p/st	564 922 8 012	574 974 5 783	552 288 7 243	249 521 12 805
311010	Moteurs et génératrices à courant continu	x 1000 BEF p/st	564 922 8 012	574 974 5 783	552 288 7 243	249 521 12 805
31102	Moteurs et génératrices à courant alternatif	x 1000 BEF p/st	1 461 533 58 607	1 526 394 45 884	2 173 977 41 928	1 765 698 37 407
311024	Moteurs à courant alternatif de moyenne puissance	x 1000 BEF p/st		56 981 4 779	30 361 2 963	
31103	Groupes électrogènes et convertisseurs rotatifs	x 1000 BEF p/st	624 930 870	681 715 912	752 087 3 219	1 549 540 7 190
311031	Groupes électrogènes à moteur diesel	x 1000 BEF p/st			565 163 1 240	928 242 1 336

(1) Livraisons, y compris le travail à façon fourni à l'étranger.

(2) Classification statistique des produits associée aux activités - CPA (2 à 6 chiffres); liste prodcom (8 chiffres).

Livraisons (1) en valeur et en quantité suivant la CPA et la liste Prodcum (chiffres provisoires) - suite

Code (2)	Description	Unité	1997	1998	1999	2000
31103113	Groupes électrogènes (diesel, semi-diesel), puissance <= 7,5 kVA	x 1000 BEF p/st	17 898 341	16 119 375		
31103115	Groupes électrogènes (diesel, semi-diesel), 7,5 kVA < puissance <= 75 kVA	x 1000 BEF p/st	107 947 344	109 637 342	144 640 417	175 382 458
31103130	Groupes électrogènes (diesel, semi-diesel) 75 kVA < puissance <= 375 kVA	x 1000 BEF p/st	98 081 91	147 670 91	108 663 72	
311032	Groupes électrogènes à moteur à explosion	x 1000 BEF p/st			186 924 1 979	621 298 5 854
31104	Transformateurs électriques	x 1000 BEF p/st	6 570 113 2 175 724	6 790 797 2 670 218	6 702 287 2 401 249	6 228 951 2 461 086
311042	Transformateurs sans diélectrique liquide, de faible puissance	x 1000 BEF p/st	2 344 262 2 152 814	2 286 778 2 638 452	2 019 908 2 384 373	1 811 100 2 449 019
31104235	Transformateurs d'une puissance <= 1 kVA autres que de mesure	x 1000 BEF p/st	122 590 488 650	126 568 837 398	110 480 592 176	117 298 413 209
311050	Réactances électriques	x 1000 BEF p/st	6 880 630 37 498 844	8 029 280 44 019 832	8 936 678 49 752 147	9 518 741 38 637 848
31105035	Redresseurs	x 1000 BEF p/st	267 768 18 805	235 182 13 134	211 163 14 231	171 137 10 480
300218	Autres unités pour matériel informatique	x 1000 BEF p/st	386 656 7 524			
300219	Pièces diverses pour matériel informatique	x 1000 BEF -	1 052 699	1 104 280	1 284 941	
31106	Parties de matériels électriques	x 1000 BEF -	840 543	1 115 464	1 825 446	1 380 904
311061	Parties de moteurs et génératrices électriques	x 1000 BEF -	40 679			
31106100	Parties reconnaissables des machines des SH 8501 et 8502	x 1000 BEF -	40 679			
311062	Parties de transformateurs et réactances	x 1000 BEF -	799 864			
31109	Installation, entretien et réparation de machines et matériels électriques	x 1000 BEF -	3 435 114	3 722 571	4 027 080	4 416 966
31109100	Installation de moteurs, génératrices et transformateurs électriques	x 1000 BEF -	1 687 174	1 823 377	2 187 888	1 954 060
31109200	Entretien et réparation de moteurs, génératrices et transformateurs électriques	x 1000 BEF -	1 747 940	1 899 194	1 839 192	2 462 906
3120	Matériel de distribution et de commande électrique	x 1000 BEF -	26 796 990	29 376 338	33 411 532	37 883 615
31202	Matériel de distribution et de commande électrique pour basse tension	x 1000 BEF p/st	13 522 306 3 119 200 162	13 502 063 3 693 679 646	15 481 876 3 901 402 617	16 551 070 4 724 452 669
312022	Disjoncteurs pour basse tension	x 1000 BEF p/st	1 365 718 3 592 387	1 509 404 2 895 140		1 115 625 2 307 613

(1) Livraisons, y compris le travail à façon fourni à l'étranger.

(2) Classification statistique des produits associée aux activités - CPA (2 à 6 chiffres); liste prodcum (8 chiffres).

PRODCOM - Livraisons par produit

Livraisons (1) en valeur et en quantité suivant la CPA et la liste Prodcom (chiffres provisoires) - suite

Code (2)	Description	Unité	1997	1998	1999	2000
31202230	Disjoncteurs pour tension <= 1000 V, intensité <= 63 A	x 1000 BEF p/st		1 509 404 2 895 140	1 905 725 3 621 566	
312023	Autres appareils de protection des circuits électriques, automatiques ou manuels	x 1000 BEF -	203 063			
31202500	Autres interrupteurs, sectionneurs, commutateurs, pour tension <= 1000 V	x 1000 BEF p/st	1 780 092 41 109 326	1 730 770 40 100 063	1 996 256 35 488 030	2 205 009 39 722 689
312027	Autres matériels électriques pour basse tension	x 1000 BEF p/st	8 226 738 3 072 768 659	8 425 277 3 646 585 031	9 204 209 3 861 431 582	11 459 485 4 681 557 679
31202750	Fiches et prises de courant autres que pour câbles coaxiaux et circuits imprimés, tension <=1000 V	x 1000 BEF p/st	2 185 742 566 898 447	2 261 019 627 753 900		
31202760	Canalisations et éléments préfabriqués pour canalisations électriques, tension <= 1000 V	x 1000 BEF p/st	345 544 36 680	546 564 63 176	604 600 48 065	482 196 36 270
31202770	Connexions et éléments de contact pour fils et câbles, tension <= 1000 V	x 1000 BEF p/st	3 033 936 944 105 285	2 881 127 1 182 124 393	2 717 495 1 411 869 637	4 015 347 852 207 838
312031	Armoires de commande électrique pour basse tension	x 1000 BEF p/st	2 822 440 338 819	3 898 161 511 943	4 123 642 593 031	4 331 158 935 346
31203130	Armoires de commande numérique avec automate incorporé, tension <= 1000 V	x 1000 BEF p/st			314 831 613	
31203150	Automates programmables industriels, tension <= 1000 V	x 1000 BEF p/st			259 838 860	
31203170	Autres supports pour commande ou distribution électrique, tension <= 1000 V	x 1000 BEF p/st	2 334 150 327 172	3 344 524 510 911	3 548 973 591 558	3 627 558 934 017
31203203	Tableaux de commande et similaires : 1000 V < tension <= 72.5 kV	x 1000 BEF p/st	1 124 373 66 306	986 172 50 901	1 204 972 35 214	1 275 897 44 120
312040	Parties de matériel de distribution et de commande électrique	x 1000 BEF -	4 233 469	5 368 905	4 883 281	5 490 069
31204030	Armoires, coffrets, tableaux et autres supports du N° 8537, non équipés	x 1000 BEF p/st		3 133 822 2 148 927	2 594 408 3 123 718	2 194 068 3 754 766
31204090	Autres parties reconnaissables des appareils des N° 8535, 8536, 8537	x 1000 BEF -		2 235 083	2 288 873	3 296 001
31209	Installation, entretien et réparation de matériel de distribution et de commande électrique	x 1000 BEF -	4 350 062	4 957 960	7 001 216	9 446 039
31209100	Installation de matériels de distribution et de commande électrique	x 1000 BEF -	4 197 119	4 821 756	6 840 679	9 226 902
31209200	Entretien et réparation de matériels de distribution et de commande électrique	x 1000 BEF -	152 943	136 204	160 537	219 137
31301	Fils et câbles isolés	x 1000 BEF kg	18 787 616 137 314 383	17 590 353 126 582 818	16 356 273 131 812 684	21 815 784 151 787 202
313013	Fils et câbles électriques pour basse tension	x 1000 BEF kg	13 099 722 104 158 138	12 035 143 98 069 230	11 043 211 105 008 708	13 801 364 119 191 217
31301370	Conducteurs électriques, munis ou non de connecteurs, pour une tension > 80 V mais <= 1000 V	x 1000 BEF kg	9 685 084 83 551 518	8 992 948 80 856 919	8 525 392 87 841 932	10 651 197 99 514 133

(1) Livraisons, y compris le travail à façon fourni à l'étranger.

(2) Classification statistique des produits associée aux activités - CPA (2 à 6 chiffres); liste prodcom (8 chiffres).

Livraisons (1) en valeur et en quantité suivant la CPA et la liste Prodcum (chiffres provisoires) - suite

Code (2)	Description	Unité	1997	1998	1999	2000
313014	Fils et câbles électriques pour haute tension	x 1000 BEF kg	2 472 283 26 172 907	2 218 382 20 863 695	2 073 144 19 441 994	2 883 589 20 542 020
31301400	Conducteurs électriques pour une tension > 1 kV	x 1000 BEF kg	2 472 283 26 172 907	2 218 382 20 863 695	2 073 144 19 441 994	2 883 589 20 542 020
3140	Accumulateurs et piles électriques	x 1000 BEF -	17 008 436	17 635 783	17 531 426	18 323 669
3150	Lampes et appareils d'éclairage	x 1000 BEF -	18 992 324	21 528 157	21 342 366	27 105 836
31501	Lampes électriques	x 1000 BEF p/st	7 069 863 63 282 567	9 031 824 86 698 739	8 101 426 71 459 126	11 663 242 91 991 362
31502	Appareils d'éclairage	x 1000 BEF p/st	5 719 922 7 419 978	5 630 110 5 895 083	6 201 835 5 789 505	7 199 353 6 295 136
31502400	Lampes-réclames, enseignes lumineuses et similaires	x 1000 BEF p/st	1 828 106 96 679	1 871 542 116 818	2 143 157 122 494	2 400 485 149 068
31503430	Autres appareils d'éclairage électrique à l'exclusion des projecteurs	x 1000 BEF p/st	2 735 042 1 358 783	3 348 481 1 607 061	4 052 321 2 985 989	4 901 229 5 067 009
315042	Parties d'appareils d'éclairage	x 1000 BEF -	345 196	366 109	301 588	278 814
31504250	Parties (excl. verre et plastique) des appareils du SH 9405	x 1000 BEF -	345 196	366 109	301 588	278 814
316	AUTRES MATÉRIELS ÉLECTRIQUES	x 1000 BEF -	34 626 483	33 217 863	39 588 487	48 450 780
3161	Matériels électriques pour moteurs et véhicules	x 1000 BEF -	14 563 416	15 137 802	15 573 899	16 714 149
3162	Matériels électriques divers, sauf pour moteurs et véhicules	x 1000 BEF -	20 063 067	18 080 061	24 014 588	31 736 631
31621	Matériels électriques divers, sauf pour moteurs et véhicules	x 1000 BEF -	14 993 885	13 638 408	19 240 906	25 636 206
316211	Appareils électriques de signalisation	x 1000 BEF -	3 558 978	3 390 152	4 963 127	6 635 024
31621130	Autres appareils électriques de signalisation, sécurité, contrôle	x 1000 BEF kg	2 249 130 807 249	2 091 504 707 009	2 441 965 1 061 627	2 691 096 1 096 563
31621157	Avertisseurs électriques de protection contre le vol, l'incendie (pour maisons,...)	x 1000 BEF p/st	504 384 55 174	461 814 62 935	745 575 72 305	
316212	Electroaimants et aimants permanents	x 1000 BEF -	116 798			
316213	Appareillage électrique spécialisé	x 1000 BEF kg	2 001 254 1 952 928	2 188 430 2 834 229		
31621390	Autres machines et appareils du SH 85 n.c.a.	x 1000 BEF kg			546 582 1 960 879	604 726 2 181 867
316214	Isolateurs spéciaux	x 1000 BEF kg		6 273 480 4 457 875		

(1) Livraisons, y compris le travail à façon fourni à l'étranger.

(2) Classification statistique des produits associée aux activités - CPA (2 à 6 chiffres); liste prodcum (8 chiffres).

PRODCOM - Livraisons par produit

Livraisons (1) en valeur et en quantité suivant la CPA et la liste Prodcom (chiffres provisoires) - suite

Code (2)	Description	Unité	1997	1998	1999	2000
316215	Electrodes en carbone	x 1000 BEF kg			687 620 3 283 561	832 165 13 787 717
316216	Parties d'appareils électriques de signalisation ou spécialisés	x 1000 BEF -	264 511	258 350	241 195	365 291
31621690	Parties électriques de machines ou appareils n.c.a. du SH 85	x 1000 BEF -	40 906	42 825		34 524
31629	Installation, entretien et réparation de matériels électriques divers	x 1000 BEF -	5 069 182	4 441 653	4 773 682	6 100 425
31629100	Installation d'autres mat. électriques, à l'excl. des appareils électriques de signalisation pour voies routières, etc.	x 1000 BEF -	4 736 508	4 107 199	4 495 097	5 589 175
31629200	Entretien et réparation d'autres matériels électriques n.c.a.	x 1000 BEF -	332 674	334 454	278 585	511 250
32	EQUIPEMENTS DE RADIO, TÉLÉVISION ET COMMUNICATION	x 1000 BEF -	98 982 623	113 067 900	103 850 220	140 415 506
3210	Composants électroniques	x 1000 BEF -	20 000 553	22 276 971	23 378 891	41 074 653
321030	Circuits imprimés	x 1000 BEF p/st	5 530 401 91 868 107	6 398 061 98 693 162	5 027 030 89 441 822	6 324 539 97 067 577
32103050	Circuits imprimés multiples ne comportant que des éléments conducteurs et des contacts	x 1000 BEF p/st		1 681 078 3 762 070	1 638 244 2 363 134	2 433 057 3 385 937
32103070	Circuits imprimés autres que multiples ne comportant que des éléments conducteurs et des contacts	x 1000 BEF p/st	3 211 999 19 359 792	3 266 621 25 566 672	2 119 428 14 165 145	2 333 009 15 270 034
32103090	Autres circuits imprimés comportant d'autres éléments passifs	x 1000 BEF p/st		1 450 362 69 364 420	1 269 358 72 913 543	1 558 473 78 411 606
32106097	Circuits intégrés hybrides	x 1000 BEF p/st	418 713 7 074	211 457 369 103		
32106099	Micro-assemblages électroniques	x 1000 BEF p/st	1 998 504 12 912 336	2 344 513 6 827 330	2 102 905 9 006 506	2 990 454 30 484 356
322	APPAREILS D'ÉMISSION ET DE TRANSMISSION DU SON ET DE L'IMAGE	x 1000 BEF -	33 183 232	36 384 638		
3220	Appareils d'émission et de transmission du son et de l'image	x 1000 BEF -	33 183 232	36 384 638		
32201	Matériel professionnel de radiocommunication, de radiodiffusion et de télévision	x 1000 BEF p/st	820 530 87 298	726 923 99 823	544 527 92 055	464 027 138 529
322011	Matériel de radiocommunication, de radiodiffusion et de télévision	x 1000 BEF p/st	820 530 87 298	726 923 99 823	544 527 92 055	464 027 138 529
32202	Matériels de téléphonie	x 1000 BEF p/st	30 442 846 43 938 104	33 396 605 53 340 894		
322020	Matériels de téléphonie	x 1000 BEF p/st	30 442 846 43 938 104	33 396 605 53 340 894		
32202050	Autres appareils pour le télécommunication par courant porteur	x 1000 BEF p/st			1 828 137 794 079	1 678 186 814 698

(1) Livraisons, y compris le travail à façon fourni à l'étranger.

(2) Classification statistique des produits associée aux activités - CPA (2 à 6 chiffres); liste prodcom (8 chiffres).

Livraisons (1) en valeur et en quantité suivant la CPA et la liste Prodcum (chiffres provisoires) - suite

Code (2)	Description	Unité	1997	1998	1999	2000
32202060	Autres appareils électriques pour la téléphonie et la télégraphie	x 1000 BEF p/st			5 174 014 19 264 527	
323	APPAREILS DE RÉCEPTION, ENREGISTREMENT OU REPRODUCTION DU SON ET DE L'IMAGE	x 1000 BEF -	45 798 838	54 406 291		
3230	Appareils de réception, enregistrement ou reproduction du son et de l'image	x 1000 BEF -	45 798 838	54 406 291		
32305	Parties et accessoires d'appareils de réception, enregistrement ou reproduction du son et de l'image	x 1000 BEF -	9 102 986		10 286 716	8 663 896
33	INSTRUMENTS MÉDICAUX, DE PRÉCISION, D'OPTIQUE ET D'HORLOGERIE	x 1000 BEF -	27 790 434	32 854 104	29 946 642	31 986 848
3310	Matériel médicochirurgical et d'orthopédie	x 1000 BEF -	6 296 040	8 680 049	7 552 539	6 599 262
33101	Matériel de radiologie et médicochirurgical	x 1000 BEF -	4 230 413	6 684 912	5 637 731	5 459 296
331012	Appareils d'électrodiagnostic et de traitement	x 1000 BEF p/st	439 499 14 947	400 330 9 824	441 075 8 859	535 243 10 851
331015	Appareils médicaux divers	x 1000 BEF p/st	860 560 30 229 698	2 055 845 33 099 390	1 917 822 38 141 030	2 038 231 37 261 648
33101579	Autres instruments et appareils de médecine et de chirurgie du 90.18 : autres qu'à ultrasons	x 1000 BEF p/st	273 559 17 731 591			
331016	Appareils de mécanothérapie et de thérapie respiratoire	x 1000 BEF p/st		246 915 91 996	232 252 56 481	
33101653	Appareils de mécanothérapie, massage, psychotechnique	x 1000 BEF p/st		246 915 91 996		
331017	Orthèses et prothèses mécaniques	x 1000 BEF -	1 648 488	1 920 926	2 071 980	2 173 547
33101739	Appareils d'orthopédie ou pour fractures autres que prothèses articulaires	x 1000 BEF -	968 266	1 205 234	1 260 381	1 279 191
33101759	Articles et appareils de prothèse dentaire autres que les dents artificielles	x 1000 BEF -	485 782	500 462	575 987	618 332
33102	Mobilier médicochirurgical	x 1000 BEF p/st				1 105 582 240 214
331020	Mobilier médicochirurgical	x 1000 BEF p/st				1 105 582 240 214
33102050	Mobilier pour médecine, chirurgie, art dentaire ou art vétérinaire autres que les fauteuils du 94.02.10	x 1000 BEF p/st				1 105 582 240 214
33109	Installation, entretien et réparation de matériel médicochirurgical	x 1000 BEF -				34 384
3320	Instruments de mesure et de contrôle	x 1000 BEF -	15 465 160	18 226 696	16 082 895	16 898 105
33203	Instruments de mesures des masses et des longueurs	x 1000 BEF -	107 640			

(1) Livraisons, y compris le travail à façon fourni à l'étranger.

(2) Classification statistique des produits associée aux activités - CPA (2 à 6 chiffres); liste prodcum (8 chiffres).

PRODCOM - Livraisons par produit

Livraisons (1) en valeur et en quantité suivant la CPA et la liste Prodcom (chiffres provisoires) - suite

Code (2)	Description	Unité	1997	1998	1999	2000
33203	Instruments de mesures des masses et des longueurs	x 1000 BEF p/st		99 364 2 615		
33204	Instruments de mesure de grandeurs électriques	x 1000 BEF p/st	247 915 3 111	245 625 2 916		
33205	Instruments de mesure de grandeurs physiques ou chimiques	x 1000 BEF p/st	2 562 470 24 426 123	2 498 935 18 723 529	2 517 325 17 856 314	2 660 727 20 922 089
332053	Instruments pour analyses et essais physiques ou chimiques	x 1000 BEF p/st	205 420 8 228	180 689 12 823	243 582 14 758	258 759 9 431
33206	Appareils de contrôle et de mesure divers	x 1000 BEF -	1 263 279	1 618 743	1 326 629	1 689 452
332063	Compteurs d'eau, de gaz et d'électricité	x 1000 BEF p/st	937 628 588 012	982 503 724 934	690 869 506 821	703 360 486 864
332065	Autres instruments de mesure ou de contrôle	x 1000 BEF -	325 651	636 240	635 760	986 092
33206540	Autres instruments et appareils optiques de mesure ou de contrôle	x 1000 BEF p/st			61 450 1 386	
33206570	Autres instruments, appareils, machines électroniques pour mesurer ou contrôler des grandeurs autres que géométriques	x 1000 BEF p/st	141 267 2 143	154 748 2 329	191 212 3 075	238 908 3 525
332070	Appareils pour le contrôle automatique	x 1000 BEF p/st	1 236 914 118 302	1 271 857 109 548	1 335 687 153 867	1 343 789 161 319
33208	Parties et accessoires d'instruments de mesure	x 1000 BEF -	1 595 639	2 011 709	2 110 618	2 977 886
332081	Parties et accessoires d'instruments de mesure divers	x 1000 BEF -	1 402 201	1 850 751	1 928 895	2 788 293
33208170	Parties et accessoires des instruments du N 9031	x 1000 BEF -	137 952	83 618	116 958	640 347
33209	Installation, entretien d'instruments de mesures et de contrôle	x 1000 BEF -	4 600 596	5 917 682	5 231 993	4 776 332
33209100	Installation d'instruments et d'appareils pour la mesure, la vérification, le contrôle, la	x 1000 BEF -	3 372 098	3 995 600	4 110 118	3 551 283
33209200	Entretien et réparation d'instruments et d'appareils pour la mesure, la vérification, le contrôle, la navigation etc.	x 1000 BEF -	1 228 498	1 922 082	1 121 875	1 225 049
33301000	Conception et montage d'équipement de conduite de processus industriel et de production automatisée	x 1000 BEF -	3 031 385	3 043 233	3 677 966	5 910 307
3340	Matériels optique et photographique	x 1000 BEF -	2 457 289	2 332 512	2 114 968	2 151 522
33401	Lunettes, verres et montures	x 1000 BEF -	1 679 438	1 533 570		
33401155	Verres de lunetterie : complètement ouvrées 2 faces, correcteurs, unifocaux	x 1000 BEF p/st	726 042 3 389 809	698 443 1 954 059		
33402	Matériel optique	x 1000 BEF -	777 851	798 942		

(1) Livraisons, y compris le travail à façon fourni à l'étranger.

(2) Classification statistique des produits associée aux activités - CPA (2 à 6 chiffres); liste prodcom (8 chiffres).

Livraisons (1) en valeur et en quantité suivant la CPA et la liste Prodcum (chiffres provisoires) - suite

Code (2)	Description	Unité	1997	1998	1999	2000
334021	Éléments optiques	x 1000 BEF -	263 716			
334023	Dispositifs optiques	x 1000 BEF -	180 284		294 787	346 092
334024	Parties et accessoires de matériel optique	x 1000 BEF -	333 851			
33402450	Parties et accessoires des appareils et instruments du N 9013	x 1000 BEF -	333 851			
3350	Montres, pendules et horloges	x 1000 BEF -	540 560	571 614	518 274	427 652
335014	Réveils, pendules et horloges	x 1000 BEF p/st			296 409 16 110	226 097 8 824
33501450	Pendules et horloges murales, à mouvement autre que de montre (à l'excl. des app. fonct. électriquem. et des coucoucs)	x 1000 BEF p/st	119 232 4 568	129 618 4 931		
34	PRODUITS DE L'INDUSTRIE AUTOMOBILE	x 1000 BEF -	616 965 266	654 265 041	611 434 242	636 524 392
3410	Véhicules automobiles	x 1000 BEF p/st	528 739 300 1 105 553	549 346 325 1 076 235	498 538 734 1 022 501	516 919 398 1 035 373
34102	Voitures particulières	x 1000 BEF p/st	440 804 152 1 020 364	440 739 058 974 863	405 789 479 935 869	395 819 565 923 054
341021	Voitures particulières à moteur à explosion d'une cylindrée de moins de 1500 cm ³	x 1000 BEF p/st	29 392 449 87 739			
34102135	Voitures particulières (y compris de courses) à moteurs à étincelles, d'une cylindrée > 1000 cm ³ et <= 1500 cm ³	x 1000 BEF p/st	29 392 449 87 739			
34102230	Voitures particulières à moteurs à étincelles, d'une cylindrée > 1500 cm ³ (y.c. caravanes automotrices > 3000 cm ³)	x 1000 BEF p/st	327 262 327 730 251	308 844 643 651 593	261 526 749 570 329	235 694 557 519 870
341023	Voitures particulières à moteur diesel de toutes cylindrées	x 1000 BEF p/st	84 149 376 202 374			
34102330	Voitures particulières à moteurs diesels, d'une cylindrée supérieure à 1500 cm ³ , mais n'excédant pas 2500 cm ³	x 1000 BEF p/st	84 149 376 202 374			
34103	Autobus et autocars	x 1000 BEF p/st	13 948 060 3 223	16 191 418 3 527	17 263 116 2 928	18 060 099 2 110
341030	Autobus et autocars	x 1000 BEF p/st	13 948 060 3 223	16 191 418 3 527	17 263 116 2 928	18 060 099 2 110
34104	Véhicules utilitaires pour le transport des marchandises	x 1000 BEF p/st	73 307 820 81 759	90 492 760 97 670	73 859 626 83 479	101 893 576 109 925
34105	Véhicules utilitaires spécifiques	x 1000 BEF p/st	679 268 207	1 923 089 175	1 626 513 225	1 146 158 284
341054	Véhicules utilitaires à usages spéciaux	x 1000 BEF p/st			1 626 513 225	1 146 158 284
34105430	Voitures de lutte contre l'incendie	x 1000 BEF p/st	327 291 117			

(1) Livraisons, y compris le travail à façon fourni à l'étranger.

(2) Classification statistique des produits associée aux activités - CPA (2 à 6 chiffres); liste prodcum (8 chiffres).

PRODCOM - Livraisons par produit

Livraisons (1) en valeur et en quantité suivant la CPA et la liste Prodcom (chiffres provisoires) - suite

Code (2)	Description	Unité	1997	1998	1999	2000
3420	Carrosseries et remorques	x 1000 BEF -	29 116 873	35 437 769	35 535 621	37 641 397
342010	Carrosseries automobiles	x 1000 BEF p/st	12 831 593 47 639	16 792 271 73 688	16 021 509 66 633	18 462 233 69 732
34202	Remorques et caravanes	x 1000 BEF p/st	13 896 003 25 147	16 009 546 30 065	16 477 589 31 437	16 053 990 30 458
34202300	Remorques et semi-remorques autres que pour l'habitation ou le camping	x 1000 BEF p/st	12 048 302 11 815	13 795 747 14 516	13 754 101 14 513	13 091 848 14 187
342030	Parties de remorques et semi-remorques	x 1000 BEF -	2 389 277	2 635 952	3 036 523	3 125 174
34203050	Carrosseries de remorques et semi-remorques	x 1000 BEF p/st	1 374 622 3 307	1 319 074 3 090	1 323 485 3 022	1 420 503 3 219
34203070	Essieux de remorques et semi-remorques	x 1000 BEF p/st		3 770 580	1 883 230	1 824 214
34203090	Parties de remorques et semi-remorques autres que chassis, carrosseries ou essieux	x 1000 BEF -	701 116			
3430	Equipements pour automobiles	x 1000 BEF -	59 109 093	69 480 947	77 359 887	81 963 597
34301	Equipements pour moteurs à combustion interne	x 1000 BEF -	1 231 317	1 344 614	2 021 791	1 304 143
343020	Autres équipements mécaniques pour automobiles	x 1000 BEF -	54 810 808	63 570 281	70 155 430	75 173 483
34302010	Pare-chocs et leurs parties(pare-chocs en plastique incl.)	x 1000 BEF kg		4 734 297 9 497 947	5 782 813 15 348 330	6 969 130 19 183 617
34302025	Freins et servo-freins, et leurs parties autres que les garnitures de freins montées	x 1000 BEF kg				2 049 268 3 013 032
34302035	Ponts avec différentiel, même pourvus d'autres organes de transmission	x 1000 BEF p/st	5 331 256 67 603	5 893 367 71 963	5 229 953 72 521	6 012 553 103 140
34302040	Roues, leurs parties et accessoires	x 1000 BEF kg	264 326 1 614 887			
34302070	Autres parties et accessoires des véhicules des SH 8701 à 8705	x 1000 BEF -	28 255 257	33 488 046	41 226 381	43 434 615
343030	Equipements pour carrosserie automobile	x 1000 BEF -	3 066 968	4 566 052	5 182 666	5 485 971
35	AUTRES MATÉRIELS DE TRANSPORT	x 1000 BEF -	43 204 818	45 305 677	55 647 412	55 147 032
3511	Produits de la construction navale	x 1000 BEF -				3 334 133
352	MATÉRIEL FERROVIAIRE ROULANT	x 1000 BEF -				5 213 892
3520	Matériel ferroviaire roulant	x 1000 BEF -				5 213 892

(1) Livraisons, y compris le travail à façon fourni à l'étranger.

(2) Classification statistique des produits associée aux activités - CPA (2 à 6 chiffres); liste prodcom (8 chiffres).

Livraisons (1) en valeur et en quantité suivant la CPA et la liste Prodcum (chiffres provisoires) - suite

Code (2)	Description	Unité	1997	1998	1999	2000
35204	Pièces et parties de matériel ferroviaire roulant	x 1000 BEF -	862 381	1 092 826	1 127 641	
352040	Pièces et parties de matériel ferroviaire roulant	x 1000 BEF -	862 381	1 092 826	1 127 641	
35204030	Parties de véhicules pour voies ferrés ou similaires	x 1000 BEF -	713 297	990 221	1 034 337	
35209	Entretien et réparation de matériel ferroviaire roulant	x 1000 BEF -	435 749	657 862	641 517	
352091	Réparation de matériel ferroviaire roulant	x 1000 BEF -	435 749	657 862	641 517	
35209100	Entretien et réparation de matériel ferroviaire roulant	x 1000 BEF -	435 749	657 862	641 517	
3530	Produits de la construction aéronautique et spatiale	x 1000 BEF -	25 348 219	29 859 856	38 701 634	43 347 819
35305090	Autres parties de véhicules aériens	x 1000 BEF -	8 229 630	10 034 044	11 575 211	14 208 283
35309	Entretien et réparation d'aéronefs	x 1000 BEF -	9 954 622	11 276 795	16 435 753	16 928 508
354	MOTOCYCLES ET BICYCLETTES	x 1000 BEF -	2 966 905	2 734 155	2 655 027	2 690 424
35421050	Bicyclettes et autres cycles avec roulements à billes	x 1000 BEF p/st	1 757 201 347 796	1 460 944 239 416	1 343 428 209 776	1 303 629 185 420
35422019	Parties de cycles n.c.a.	x 1000 BEF -	105 972	112 878	125 891	154 382
36	MEUBLES ET PRODUITS DES INDUSTRIES DIVERSES	x 1000 BEF -	104 137 430	108 992 623	110 592 060	122 477 241
361	MEUBLES	x 1000 BEF -	78 827 611	85 845 050	87 297 617	93 387 504
36111	Sièges	x 1000 BEF -	31 771 371	36 621 304	38 137 692	43 471 446
361111	Sièges fonctionnels	x 1000 BEF p/st	17 263 525 3 761 296	19 637 539 3 870 042	21 356 630 4 522 188	25 692 406 5 332 068
36111130	Sièges des types utilisés pour véhicules automobiles	x 1000 BEF p/st	14 903 289 2 830 346	17 054 829 2 632 716	18 638 465 3 158 460	22 858 195 3 882 991
36111155	Sièges pivotants, ajustables en hauteur, rembourrés, avec dossiers, et équipés de roulettes ou de patins	x 1000 BEF p/st	559 413 75 451	584 617 62 998	656 305 73 195	746 089 90 147
36111170	Sièges, avec bâti en métal, rembourrés	x 1000 BEF p/st	1 607 572 736 181	1 757 236 1 041 674	1 786 933 1 150 695	1 870 585 1 219 044
361112	Sièges d'ameublement d'intérieur	x 1000 BEF p/st	11 657 845 1 026 628	13 281 442 1 192 192	12 894 770 1 228 874	13 937 644 1 314 013
36111210	Sièges autres que matériel de camping ou jardin, transformables en lits	x 1000 BEF p/st		134 296 23 259		

(1) Livraisons, y compris le travail à façon fourni à l'étranger.

(2) Classification statistique des produits associée aux activités - CPA (2 à 6 chiffres); liste prodcum (8 chiffres).

PRODCOM - Livraisons par produit

Livraisons (1) en valeur et en quantité suivant la CPA et la liste Prodcom (chiffres provisoires) - suite

Code (2)	Description	Unité	1997	1998	1999	2000
36111250	Sièges, avec bâti en bois, rembourrés	x 1000 BEF p/st	10 274 514 708 425	11 763 261 828 624	11 438 974 842 113	12 199 932 894 446
36111290	Sièges, avec bâti en bois, non rembourrés	x 1000 BEF p/st	1 214 523 295 490	1 383 885 340 309	1 323 286 371 252	1 484 797 376 932
36111300	Autres sièges du SH 9401	x 1000 BEF p/st	1 426 760 318 725	1 471 286 289 233	1 452 673 261 478	1 601 529 704 237
361114	Parties de sièges	x 1000 BEF -	1 423 241	2 231 037	2 433 619	2 239 867
36111410	Parties des sièges du SH 9401 : bois	x 1000 BEF -	660 350	623 946	483 640	527 092
36111430	Parties des sièges du SH 9401 du genre de ceux utilisés pour les avions et autres parties de sièges	x 1000 BEF -	762 891	1 607 091	1 949 979	1 712 775
36121	Meubles de bureau et de magasin	x 1000 BEF p/st	5 598 349 794 267	6 085 291 1 092 010	6 234 925 958 713	6 780 125 1 083 871
361211	Mobilier métallique de bureau et de magasin	x 1000 BEF p/st	2 891 854 532 380	3 285 518 787 388	3 228 356 640 912	3 414 391 748 388
36121130	Bureaux métalliques, hauteur <= 80 cm	x 1000 BEF p/st	683 165 58 916	750 632 69 022	664 522 62 296	674 983 60 043
36121173	Armoires à portes, à volets ou à clapets, hauteur > 80 cm	x 1000 BEF p/st	1 143 265 200 741	1 257 572 288 161	1 187 283 246 787	1 290 927 263 869
36121190	Meubles métalliques de bureau, autres qu'armoires, classeurs et fichiers, hauteur > 80 cm	x 1000 BEF p/st	580 677 199 096	671 478 306 693	774 811 125 155	807 819 300 155
361212	Mobilier de bureau en bois	x 1000 BEF p/st	1 448 747 256 571	1 528 511 300 949	1 542 573 310 590	1 678 500 327 965
36121230	Bureaux en bois, hauteur <= 80 cm	x 1000 BEF p/st	448 724 121 387	495 453 138 584	556 968 151 805	520 168 140 276
36121250	Meubles en bois pour bureau, autres que les bureaux, hauteur <= 80 cm	x 1000 BEF p/st	181 634 44 287	183 534 42 556	156 170 39 884	216 664 49 590
36121270	Armoires, classeurs, fichiers en bois pour bureaux, hauteur > 80 cm	x 1000 BEF p/st	449 164 81 195	489 039 100 553	452 852 95 730	537 721 119 976
36121290	Meubles en bois des types utilisés dans les bureaux, autres, hauteur > 80 cm	x 1000 BEF p/st	369 225 9 702	360 485 19 256	376 583 23 171	403 947 18 123
36121300	Meubles en bois des types utilisés dans les magasins	x 1000 BEF p/st	1 257 748 5 316	1 271 262 3 673	1 463 996 7 211	1 687 234 7 518
361310	Meubles de cuisine	x 1000 BEF p/st	5 748 667 1 654 830	6 043 224 1 885 880	5 830 104 2 024 098	5 778 090 2 088 203
36131050	Meubles en bois des types utilisés dans les cuisines : par éléments	x 1000 BEF p/st	5 258 045 1 542 953	5 597 874 1 764 619	5 474 391 1 975 953	5 652 183 2 086 143
36131090	Meubles en bois des types utilisés dans les cuisines : autres que par éléments	x 1000 BEF p/st	490 622 111 877	445 350 121 261	355 713 48 145	125 907 2 060
36141	Meubles divers et parties de meubles	x 1000 BEF -	24 912 257	26 354 407	26 373 202	26 022 457

(1) Livraisons, y compris le travail à façon fourni à l'étranger.

(2) Classification statistique des produits associée aux activités - CPA (2 à 6 chiffres); liste prodcom (8 chiffres).

Livraisons (1) en valeur et en quantité suivant la CPA et la liste Prodcoum (chiffres provisoires) - suite

Code (2)	Description	Unité	1997	1998	1999	2000
36141100	Meubles en métal autres que pour bureaux	x 1000 BEF kg	3 239 377 51 567 111	3 580 408 54 237 348	3 841 777 57 067 068	3 915 145 57 182 857
361412	Meubles meublants en bois	x 1000 BEF p/st	13 497 723 1 987 516	14 164 644 2 064 593	13 366 017 2 254 160	13 362 063 2 395 991
36141230	Meubles en bois des types utilisés dans les chambres à coucher	x 1000 BEF p/st	5 355 386 900 960	5 341 325 941 582	5 161 425 1 077 721	5 380 231 1 235 903
36141250	Meubles en bois des types utilisés dans les salles à manger et de séjour	x 1000 BEF p/st	8 142 337 1 086 556	8 823 319 1 123 011	8 204 592 1 176 439	7 981 832 1 160 088
36141300	Meubles en bois autres (meubles des bureaux,...., chambres à coucher, salles à manger et de séjour, magasins excl.)	x 1000 BEF p/st	4 058 987 1 734 599	4 347 946 1 584 739	4 414 547 962 786	3 752 915 770 103
361414	Meubles en matières plastiques	x 1000 BEF p/st	672 582 561 180	770 520 1 021 338	867 103 902 382	934 370 1 130 415
36141430	Meubles en matières plastiques	x 1000 BEF p/st	592 899 538 472	704 584 999 563	817 485 885 189	895 419 1 121 178
36141450	Meubles en autres matières, y compris rotin, osier, bambou et similaires	x 1000 BEF p/st	79 683 22 708	65 936 21 775	49 618 17 193	38 951 9 237
361415	Parties de meubles	x 1000 BEF -	3 443 588	3 490 889	3 883 758	4 057 964
36141530	Parties des meubles du N 94.03 en métal	x 1000 BEF -	211 826	219 705	206 333	180 785
36141550	Parties des meubles du N 94.03 en bois	x 1000 BEF -	2 826 225	2 932 552	3 087 971	3 213 377
36141590	Parties des meubles du N 94.03 en autres matières	x 1000 BEF -	405 537	338 632	589 454	663 802
36151	Sommiers et matelas	x 1000 BEF p/st	10 796 967 5 927 829	10 740 824 6 643 735	10 721 694 6 384 546	11 335 386 6 625 903
36151100	Sommiers	x 1000 BEF p/st	2 933 548 1 894 646	2 767 468 1 753 806	2 730 526 1 829 900	2 912 828 1 943 527
361512	Matelas	x 1000 BEF p/st	7 863 419 4 033 183	7 973 356 4 889 929	7 991 168 4 554 646	8 422 558 4 682 376
36151230	Matelas, recouverts ou non, en caoutchouc alvéolaire	x 1000 BEF p/st	3 015 099 1 889 620	3 168 637 2 638 009	3 222 625 2 246 277	3 352 191 1 965 918
36151250	Matelas, recouverts ou non, en matières plastiques alvéolaires	x 1000 BEF p/st	2 927 177 1 305 216	3 025 184 1 518 751	3 049 082 1 595 956	3 370 798 2 002 066
36151270	Matelas, à ressorts métalliques	x 1000 BEF p/st	1 589 330 503 098	1 512 096 485 364	1 478 787 491 038	1 431 086 468 026
36151290	Matelas, autres qu'à ressorts métalliques et autres qu'en caoutchouc et matières plastiques alvéolaires	x 1000 BEF p/st	331 813 335 249	267 439 247 805	240 674 221 375	268 483 246 366
362	MONNAIES ET BIJOUX	x 1000 BEF -	17 205 833	15 070 145	15 267 195	19 947 595
36221130	Diamants non industriels taillés ou autrement travaillés non montés, ni sertis	x 1000 BEF c/k	15 137 494 3 856 591	12 992 818 1 891 586	13 246 907 1 486 612	17 385 652 1 533 115

(1) Livraisons, y compris le travail à façon fourni à l'étranger.

(2) Classification statistique des produits associée aux activités - CPA (2 à 6 chiffres); liste prodcoum (8 chiffres).

PRODCOM - Livraisons par produit

Livraisons (1) en valeur et en quantité suivant la CPA et la liste Prodcom (chiffres provisoires) - suite

Code (2)	Description	Unité	1997	1998	1999	2000
362213	Articles de bijouterie, joaillerie et orfèvrerie	x 1000 BEF -	964 111	1 095 449	1 062 148	1 128 382
363	INSTRUMENTS DE MUSIQUE	x 1000 BEF -			11 404	87 011
3630	Instruments de musique	x 1000 BEF -			11 404	87 011
36301	Instruments de musique	x 1000 BEF -				16 845
36309	Réparation et entretien d'instruments de musique	x 1000 BEF -				70 166
363090	Réparation et entretien d'instruments de musique	x 1000 BEF -				70 166
36309000	Services de réparation et d'entretien d'instruments de musique	x 1000 BEF -				70 166
36401	Articles de sport	x 1000 BEF -	693 934	558 981	444 752	419 203
364014	Articles divers pour le sport	x 1000 BEF -	246 616	249 639	275 217	
36401490	Autres articles et matériel de sport n.c.a. du SH 9506	x 1000 BEF -	246 616	249 639	275 217	
3650	Jeux et jouets	x 1000 BEF -	2 962 399	2 883 195	3 328 954	4 317 376
36503	Jouets divers pour enfants	x 1000 BEF -				15 264
365033	Autres jouets	x 1000 BEF -				15 264
36504	Jeux de société et divertissements	x 1000 BEF -	2 937 738	2 869 692		4 302 112
366	PRODUITS DES AUTRES INDUSTRIES DIVERSES	x 1000 BEF -			4 242 138	4 318 552
36621	Articles de brosse	x 1000 BEF p/st	1 120 194 25 707 929	1 171 204 27 229 753	1 101 241 23 190 389	1 096 663 20 832 172
366211	Brosserie de nettoyage	x 1000 BEF p/st	943 437 22 201 503	935 895 22 894 055	869 981 19 397 097	934 704 18 112 444
36621150	Brosses et balais-brosses pour l'entretien des surfaces, pour le ménage; brosse pour la toilette des animaux	x 1000 BEF p/st	635 171 14 369 975			
36621190	Autres brosses, n.c.a.	x 1000 BEF p/st	308 266 7 831 528			
366213	Brosserie industrielle	x 1000 BEF p/st				161 959 2 719 728
36621330	Brosses et pinceaux à peindre, à badigeonner, à vernir ou similaire	x 1000 BEF p/st	122 835 2 826 261	138 549 2 988 979	140 511 2 740 146	122 494 2 141 367

(1) Livraisons, y compris le travail à façon fourni à l'étranger.

(2) Classification statistique des produits associée aux activités - CPA (2 à 6 chiffres); liste prodcom (8 chiffres).

Livraisons (1) en valeur et en quantité suivant la CPA et la liste Prodcom (chiffres provisoires) - suite et fin

Code (2)	Description	Unité	1997	1998	1999	2000
3663	Articles manufacturés divers	x 1000 BEF -			3 140 897	3 221 889
36632	Articles d'écriture et de bureau	x 1000 BEF p/st		47 301 1 362 169	46 237 575 535	
36633	Parapluies, boutons et fermetures à glissière	x 1000 BEF -	1 468 344	1 515 873	1 318 002	1 385 851
366333	Boutons et fermetures à glissière	x 1000 BEF -	894 091	923 331	801 318	872 359
36637	Articles divers n.c.a.	x 1000 BEF -	1 356 555	1 546 754	1 674 476	1 690 579
366377	Articles divers divers	x 1000 BEF kg			321 974 696 756	302 868 647 477
	Total	x 1000 BEF -	4 137 729 838	4 281 573 112	4 261 421 385	4 741 813 759

(1) Livraisons, y compris le travail à façon fourni à l'étranger.

(2) Classification statistique des produits associée aux activités - CPA (2 à 6 chiffres); liste prodcom (8 chiffres).

PRODCOM - Taux de couverture

Taux de couverture de la valeur de la production industrielle suivant l'activité principale de l'établissement

Code NACE	Activité	2000
14	Autres industries extractives	94
14.1	- Extraction de pierres	90
14.2	- Extraction de sables et d'argiles	96
14.A	- Extractions minérales n.d.a. (14.A = 14.3 + 14.5)	91
1C	Industries alimentaires (1C= 15 sauf abattoirs et laiteries)	92
15.B	- Industrie des viandes (15B= 15.1 sauf l'abattage)	94
15.2	- Industrie du poisson	93
15.3	- Transformation et conservation de fruits et légumes	98
15.4	- Industrie des corps gras	100
15.C	- Glaces de consommation (15.C = 15.52)	90
15.6	- Travail des grains et fabrication de produits amylacés	95
15.7	- Fabrication d'aliments pour animaux	94
15.8	- Autres industries alimentaires	81
15.9	- Industrie des boissons	98
16	Industrie du tabac	99
17	Industrie textile	95
17.1	- Filature	89
17.2	- Tissage	97
17.3	- Ennoblement textile	94
17.4	- Fabrication d'articles confectionnés en textile, sauf habillement	84
17.5	- Autres industries textiles	97

Taux de couverture de la valeur de la production industrielle suivant l'activité principale de l'établissement - suite

Code NACE	Activité	2000
17.6	- Fabrication d'étoffes à mailles	96
17.7	- Fabrication d'articles à mailles	87
18	Industrie de l'habillement et des fourrures	88
18.A	- Fabrication de vêtements en cuir et industrie des fourrures (18.A = 18.1 + 18.3)	78
18.2	- Fabrication d'autres vêtements	88
19	Industrie du cuir et de la chaussure	87
19.A	- Apprêt et tannage des cuirs et fabrication d'articles de voyage et de maroquinerie (19.A = 19.1 + 19.2)	91
19.3	- Fabrication de chaussures	76
20	Travail du bois et fabrication d'articles en bois, liège, vannerie ou sparterie	85
20.1	- Sciage et rabotage du bois, imprégnation du bois	76
20.2	- Fabrication de panneaux de bois	98
20.3	- Fabrication de charpentes et de menuiseries	83
20.4	- Fabrication d'emballages en bois	83
20.5	- Fabrication d'objets divers en bois, liège, vannerie ou sparterie	58
21	Industrie du papier et du carton	98
21.1	- Fabrication de pâte à papier, de papier et de carton	99
21.2	- Fabrication d'articles en papier ou en carton	97
22	Edition, imprimerie, reproduction	82
22.A	- Édition et reproduction des enregistrements (22.A = 22.1 + 22.3)	86
22.2	- Imprimerie et activités annexes	78
24	Industrie chimique	99

PRODCOM - Taux de couverture

Taux de couverture de la valeur de la production industrielle suivant l'activité principale de l'établissement - suite

Code NACE	Activité	2000
24.1	- Industrie chimique de base	100
24.2	- Fabrication de produits agrochimiques	100
24.3	- Fabrication de peintures, vernis et encres d'imprimerie	97
24.4	- Industrie pharmaceutique	99
24.5	- Fabrication de savons et détergents, de produits d'entretien, parfums et cosmétiques	97
24.6	- Fabrication d'autres produits chimiques	99
24.7	- Fabrication de fibres artificielles ou synthétiques	100
25	Industrie du caoutchouc et des plastiques	96
25.1	- Industrie du caoutchouc	97
25.2	- Transformation des matières plastiques	96
26	Fabrication d'autres produits minéraux non métalliques	93
26.1	- Fabrication de verre et d'articles en verre	98
26.A	- Fabrication de carreaux et produits en céramique (26.A = 26.2 + 26.3)	90
26.4	- Fabrication de tuiles, briques et autres produits en terre cuite pour la construction	98
26.5	- Fabrication de ciment, chaux et plâtre	100
26.6	- Fabrication d'ouvrages en béton, en ciment ou en plâtre	92
26.7	- Travail de la pierre	60
26.8	- Fabrication d'autres produits minéraux non métalliques	96
2C	Métallurgie (2C= 27 sauf produits CECA)	99
27.2	- Fabrication de tubes	97
27.3	- Première transformation de l'acier et fabrication de ferro-alliages non CECA	98

Taux de couverture de la valeur de la production industrielle suivant l'activité principale de l'établissement - suite

Code NACE	Activité	2000
27.4	- Production de métaux non ferreux	100
27.5	- Fonderie	95
28	Travail des métaux	85
28.1	- Fabrication d'éléments en métal pour la construction	85
28.2	- Fabrication de réservoirs métalliques et de chaudières pour le chauffage central	94
28.3	- Fabrication de générateurs de vapeur	93
28.4	- Forge, emboutissage, estampage et profilage des métaux; métallurgie des poudres	80
28.5	- Traitement et revêtement des métaux; mécanique générale	73
28.6	- Fabrication de coutellerie, d'outillage et de quincaillerie	82
28.7	- Fabrication d'autres ouvrages en métaux	94
29	Fabrication de machines et équipements	95
29.1	- Fabr. de moteurs et organes mécaniques de transmission, à l'excl. des moteurs pour avions, véhicules et motocycles	98
29.2	- Fabrication de machines d'usage général	93
29.3	- Fabrication de machines agricoles et forestières	85
29.4	- Fabrication de machines-outils	92
29.5	- Fabrication d'autres machines d'usage spécifique	96
29.6	- Fabrication d'armes et de munitions	97
29.7	- Fabrication d'appareils domestiques	92
30	Fabrication de machines de bureau et de matériel informatique	97
31	Fabrication de machines et appareils électriques	97
31.1	- Fabrication de moteurs, génératrices et transformateurs électriques	94

PRODCOM - Taux de couverture

Taux de couverture de la valeur de la production industrielle suivant l'activité principale de l'établissement - suite

Code NACE	Activité	2000
31.2	- Fabrication de matériel de distribution et de commande électrique	97
31.3	- Fabrication de fils et câbles isolés	99
31.4	- Fabrication d'accumulateurs et de piles électriques	100
31.5	- Fabrication de lampes et d'appareils d'éclairage	96
31.6	- Fabrication de matériels électriques	97
32	Fabrication d'équipements de radio, télévision et communication	99
32.1	- Fabrication de composants électroniques	99
32.A	- Appareils de communication (32.A = 32.2+32.3)	99
33	Fabrication d'instruments médicaux, de précision, d'optique et d'horlogerie	85
33.1	- Fabrication de matériel médico-chirurgical et d'orthopédie	60
33.2	- Fabrication d'instrumentation scientifique et technique	97
33.3	- Fabrication d'équipements de contrôle des processus industriels	86
33.4	- Fabrication d'instruments d'optique et de matériel photographique	91
33.5	- Horlogerie	92
34	Construction et assemblage de véhicules automobiles, de remorques et semi-remorques	99
34.1	- Construction et assemblage de véhicules automobiles	100
34.2	- Fabrication de carrosseries, remorques et caravanes	94
34.3	- Fabrication de parties et accessoires pour les véhicules à moteur	98
35	Fabrication d'autres matériels de transport	96
35.3	- Construction aéronautique et spatiale	99
35.4	- Fabrication de motocycles et de bicyclettes	85

Taux de couverture de la valeur de la production industrielle suivant l'activité principale de l'établissement - suite et fin

Code		
NACE	Activité	2000
35.B	- Fabrication d'autres matériels de transport n.d.a., y compris navals et ferroviaires (35.B=35.1+35.2+35.5)	91
36	Fabrication de meubles; industries diverses	83
36.1	- Fabrication de meubles	85
36.2	- Travail des pierres précieuses et fabrication de bijoux	84
36.4	- Fabrication d'articles de sport	64
36.5	- Fabrication de jeux et jouets	91
36.A	- Autres industries diverses, y compris la fabrication d'instruments de musique (36.A = 36.3 + 36.6)	59
	Total	94

Production industrielle

II. Secteurs NON-PRODCOM

(principalement Energie et Récupération)

Introduction

Pour diverses raisons les statistiques de certains secteurs (énergie, récupération, distribution d'eau, abattoirs, laiteries, sidérurgie) sont encore collectées selon l'ancien système.

Le nombre de variables collectées varie d'une statistique à l'autre.

Une statistique mensuelle spécifique existe uniquement pour le coke, le pétrole, l'eau, la construction ainsi que pour certains secteurs tels que la sidérurgie, le gaz et l'électricité, dont la collecte des données est effectuée par les fédérations.

Pour les autres secteurs (abattoirs, laiteries, traitement des combustibles nucléaires et récupération de métaux, de textile, de papier et de produits chimiques), il existe des données sur le personnel et le chiffre d'affaires. En outre, il existe d'autres statistiques spécifiques pour les abattoirs et les laiteries dans la section des statistiques agricoles.

Nace	Description	Commentaire
10.10	Récupération de charbon des terrils	Etablissements occupant 10 ouvriers ou plus.
15.11	Abattoirs du gros bétail	Etablissements occupant 10 ouvriers ou plus.
15.51	Fabrication de produits laitiers	Etablissements occupant 10 ouvriers ou plus.
23.10	Cokéfaction	Pas de seuil.
23.20	Raffinage de pétrole	Pas de seuil.
23.3	Traitement des combustibles nucléaires	Etablissements occupant 10 ouvriers ou plus.
27.10	Sidérurgie et fabrication de ferro-alliages	Source: Fédération Pas de seuil.
37.1	Récupération de matières métalliques recyclables	Etablissements occupant 10 ouvriers ou plus.
37.2	Récupération du papier, du textile, des matières chimiques et des matériaux de construction	Etablissements occupant 10 ouvriers ou plus.
40.10	Production et distribution d'électricité	Source: Fédération Pas de seuil.
40.20	Production et distribution de gaz	Source: Fédération Pas de seuil.
41.0	Captage, épuration et distribution d'eau	Pas de seuil.
45	Construction	Source: Statistique mensuelle de la construction Entreprises occupant 10 personnes ou plus.

NON-PRODCOM - Chiffre d'affaires

Le chiffre d'affaires (1) dans certaines branches d'activité (chiffres provisoires en millions de BEF)

Code		1997	1998	1999	2000
NACE	Description				
15.1A	Abattage du gros bétail	36 783	33 524	26 937	27 219
15.51	Fabrication de produits laitiers	115 512	120 567	108 799	116 283
23.10	Cokéfaction	2 176	2 328	1 904	1 956
23.20	Raffinage de pétrole	117 992	84 606	105 066	165 053
23.30	Traitement des combustibles nucléaires	7 420	6 889	7 233	7 830
37.10	Récupération de matières métalliques recyclables	16 545	14 845	13 290	20 214
37.2	Récupération de matières non métalliques recyclables	14 633	15 369	14 869	20 699
37.2B	Récupération du papier	1 703	2 497	2 943	4 019
37.2C	Récupération du textile	2 544	2 644	2 323	2 476
37.2D	Récupération des matières chimiques		9 875	9 227	13 277
37.2E	Recupération des matériaux de construction		353	375	927
37.2F	Récupération des matières chimiques et des matériaux de construction (37.2F = 37.2D + 37.2E)	10 386			
40.10	Production et distribution d'électricité	105 047	108 842	104 406	109 423
40.20	Production et distribution de gaz	137 858	138 727	131 304	188 078
41	Captage, épuration et distribution d'eau	28 206	28 313	28 774	31 390

(1) Chiffre d'affaires uniquement pour les établissements occupant 20 personnes ou plus.

NON-PRODCOM - Emploi, heures et Salaires

Emploi, heures et salaires dans certaines branches d'activité (chiffres provisoires)

Code			1997	1998	1999	2000
NACE	Description					
10.1A	Récupération du charbon des terrils	Nbre d'ouvriers	70	63	68	73
		Nbre d'employés	8	13	18	21
		Total	78	76	86	95
		Nbre d'heures (1)	8 682	7 740	11 261	12 083
		Salaires trimestriels (2)				
15.1A	Abattage du gros bétail	Nbre d'ouvriers	1 905	1 920	1 961	1 921
		Nbre d'employés	270	278	278	289
		Total	2 176	2 198	2 240	2 211
		Nbre d'heures (1)	233 144	237 361	260 349	266 287
		Salaires trimestriels (2)	1 259 365	1 389 345	1 309 142	1 420 848
15.51	Fabrication de produits laitiers	Nbre d'ouvriers	3 748	3 728	3 675	3 610
		Nbre d'employés	1 973	1 975	1 886	1 880
		Total	5 722	5 703	5 561	5 490
		Nbre d'heures (1)	484 037	472 160	715 280	698 230
		Salaires trimestriels (2)	5 365 349	5 496 316	5 590 739	5 583 742
23.10	Cokéfaction	Nbre d'ouvriers	910	776	728	724
		Nbre d'employés	102	84	81	87
		Total	1 012	860	810	811
		Nbre d'heures (1)	114 214	102 876	107 703	106 253
		Salaires trimestriels (2)	1 052 618	988 751	959 684	976 678
23.20	Raffinage de pétrole	Nbre d'ouvriers	630	626	559	549
		Nbre d'employés	1 374	1 436	1 473	1 480
		Total	2 005	2 062	2 032	2 029
		Nbre d'heures (1)	78 888	78 339	287 986	285 020
		Salaires trimestriels (2)	5 064 137	5 000 628	4 878 426	4 879 919
23.30	Traitement des combustibles nucléaires	Nbre d'ouvriers	262	262	246	241
		Nbre d'employés	851	850	851	864
		Total	1 113	1 113	1 098	1 106
		Nbre d'heures (1)	33 066	33 606	138 902	137 560
		Salaires trimestriels (2)	1 422 280	1 471 799	1 480 890	1 573 314
27.10	Sidérurgie et fabrication de ferro-alliages (CECA)	Nbre d'ouvriers	14 655	14 774	13 999	14 087
		Nbre d'employés	5 194	5 344	5 255	5 370
		Total	19 850	20 119	19 255	19 458
		Nbre d'heures (1)	1 936 696	1 922 830	2 508 527	2 555 330
		Salaires trimestriels (2)				
37.10	Récupération de matières métalliques recyclables	Nbre d'ouvriers	812	838	822	944
		Nbre d'employés	167	207	195	210
		Total	980	1 046	1 017	1 154
		Nbre d'heures (1)	104 708	105 607	129 201	147 707
		Salaires trimestriels (2)	616 192	691 798	648 790	788 843
37.2	Récupération de matières non métalliques recyclables	Nbre d'ouvriers	1 819	1 938	2 110	2 224
		Nbre d'employés	379	408	445	460
		Total	2 198	2 348	2 555	2 684
		Nbre d'heures (1)	236 812	254 115	326 146	342 602
		Salaires trimestriels (2)	1 206 111	1 351 535	1 387 766	1 587 878
37.2B	Récupération du papier	Nbre d'ouvriers	574	624	610	605
		Nbre d'employés	106	113	124	116
		Total	680	738	734	722
		Nbre d'heures (1)	78 613	84 255	98 160	94 729
		Salaires trimestriels (2)	299 646	365 095	362 792	362 874
37.2C	Récupération du textile	Nbre d'ouvriers	641	653	667	650
		Nbre d'employés	75	73	76	69
		Total	716	726	743	719
		Nbre d'heures (1)	77 639	80 989	87 590	85 360
		Salaires trimestriels (2)	356 238	383 131	383 820	397 803
37.2D	Récupération des matières chimiques	Nbre d'ouvriers		545	688	812
		Nbre d'employés		192	222	251
		Total		738	911	1 063
		Nbre d'heures (1)		74 422	119 447	140 261
		Salaires trimestriels (2)		559 421	594 443	756 849

(1) Jusque décembre 1998 heures-ouvriers, à partir de janvier 1999 heures prestées par les travailleurs (employés et ouvriers).

(2) Salaires et traitements bruts des travailleurs (uniquement pour les établissements occupant 20 personnes ou plus sauf pour la construction à partir de 1998).

NON-PRODCOM - Emploi, heures et Salaires

Emploi, heures et salaires dans certaines branches d'activité (chiffres provisoires) - suite et fin

Code			1997	1998	1999	2000
NACE	Description					
37.2E	Recupération des matériaux de construction	Nbre d'ouvriers		116	143	157
		Nbre d'employés		30	22	22
		Total		146	165	179
		Nbre d'heures (1)		14 449	20 947	22 251
		Salaires trimestriels (2)		43 888	46 711	70 352
37.2F	Récupération des matières chimiques et des matériaux de construction (37.2F = 37.2D + 37.2E)	Nbre d'ouvriers	604			
		Nbre d'employés	198			
		Total	802			
		Nbre d'heures (1)	80 560			
		Salaires trimestriels (2)	550 227			
40.10	Production et distribution d'électricité	Nbre d'ouvriers	1 303	1 247	1 250	1 260
		Nbre d'employés	14 008	14 039	14 138	13 724
		Total	15 311	15 287	15 388	14 985
		Nbre d'heures (1)	165 403	164 949	2 225 473	2 168 277
		Salaires trimestriels (2)	26 113 156	27 022 757	26 109 118	26 459 798
40.20	Production et distribution de gaz	Nbre d'ouvriers				
		Nbre d'employés	4 199	4 325	4 280	4 141
		Total	4 199	4 325	4 280	4 141
		Nbre d'heures (1)			650 623	629 470
		Salaires trimestriels (2)	7 513 042	8 150 683	7 742 054	7 574 776
41	Captage, épuration et distribution d'eau	Nbre d'ouvriers	3 960	3 959	3 888	3 820
		Nbre d'employés	3 136	3 156	3 149	3 227
		Total	7 097	7 115	7 038	7 048
		Nbre d'heures (1)	536 825	539 891	937 416	920 219
		Salaires trimestriels (2)	7 794 704	7 976 702	8 089 215	8 303 260
45	Construction	Nbre d'ouvriers	88 707	90 996	96 964	101 951
		Nbre d'employés	16 946	17 739	18 898	20 482
		Total	105 653	108 736	115 862	122 434
		Nbre d'heures (1)	9 960 423	10 362 238	13 284 536	14 342 275
		Salaires trimestriels (2)		79 154 818		96 840 510

Informations

L'Institut national de statistique

Où trouver l'information de l'INS ?

Dans cinq grandes villes du pays, l'INS met à la disposition du public :

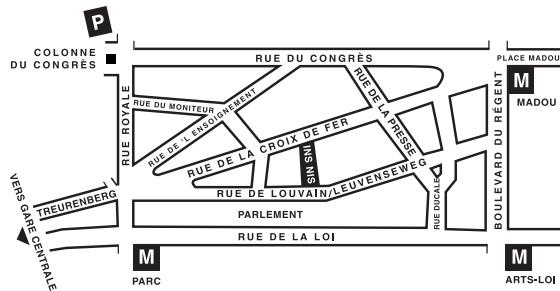
- ◇ Des annuaires et des publications spécialisées ainsi qu'une sélection de disquettes et de cédéroms.
- ◇ Une salle de lecture où il est possible de consulter les publications de l'INS, d'autres ministères ou d'institutions belges et internationales.

Toutes nos bibliothèques sont accessibles les jours ouvrables de 9h à 12h et de 13h à 16h.

Bruxelles

Rue de Louvain 44, 1000 Bruxelles
tél. 02/548.63.65 – 02/548.63.66 fax 02/548.63.67
e-mail : info@statbel.mineco.fgov.be

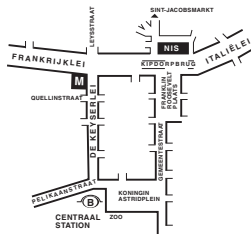
Train (B) : Gare Centrale ou Congrès
Métro (M) : ligne 1A et 1B, station Parc ou Arts-Loi
ligne 2, station Arts-Loi ou Madou
Tram-Bus : 92, 93, 94 arrêt Parc
65, 66 arrêt Presse
29, 63 arrêt Congrès
Parking (P) : Cité administrative (payant)



Anvers

Italiëlei 124 - bus 85, 2000 Antwerpen
tél. 03/229.07.00 fax 03/233.28.30
e-mail : info.antwerpen@statbel.mineco.fgov.be

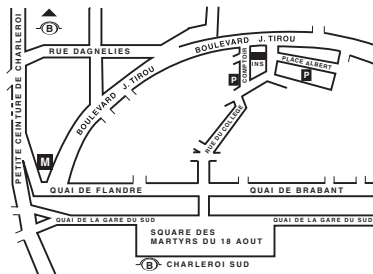
Train (B) : Centraal Station
Métro (M) : arrêt Opera
Tram-Bus : accès facile (Fr. Rooseveltplaats)



Charleroi

Centre Albert, place Albert 1er, 8e étage, 6000 Charleroi
tél. 071/32.44.72 fax 071/32.44.71
e-mail : info.charleroi@statbel.mineco.fgov.be

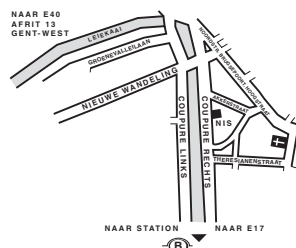
Train (B) : Charleroi Sud, 10 min depuis la gare (Place Buisset, Rue du Collège, Rue de Marchienne)
Bus : arrêt Tirou
Autoroute : petite ceinture de Charleroi - sortie Gare du Sud
Parking (P) : payant face à l'INS



Gand

Coupure rechts 620, 9000 Gent
tél. 09/267.27.00 fax 09/267.27.29
e-mail : info.gent@statbel.mineco.fgov.be

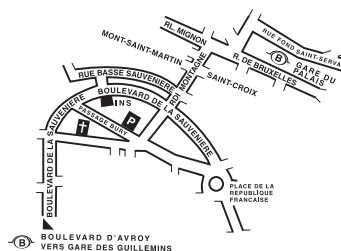
Train (B) : Gent St. Pieters
Tram-Bus : 40, 43 arrêt Theresianenstraat
Autoroute : accès aisé par autoroute E40 (sortie N° 13 - Gent - West/Drongen)
Parking (P) : au long de la "Coupure Rechts"



Liège

Bd de la Sauvenière 73-75, 4020 Liège
tél. 04/223.84.11 fax 04/222.49.94
e-mail : info.liege@statbel.mineco.fgov.be

Train (B) : Gare des Guillemins ou Gare du Palais
Tram-Bus : (Guillemins) 1 et 4 arrêt Sauvenière
Parking (P) : Neujean (à 20 m - même trottoir)
Mercure (en face)



L'INS diffuse de nombreux produits qui donnent une image chiffrée de la réalité socio-économique belge.

Ces produits, repris dans notre catalogue, sont disponibles auprès de nos centres régionaux ou auprès de notre service de Documentation - vente de Bruxelles. Notre catalogue vous sera envoyé sur simple demande. (voir adresses ci-contre).

Vous trouverez également un extrait de nos données, ainsi que la liste de nos publications sur notre site Internet : <http://statbel.fgov.be>

Industrie et construction : autres publications

Construction et logement

Cette publication annuelle rassemble les données chiffrées sur le parc des bâtiments résidentiels et non résidentiels ainsi que sur les permis de bâtir accordés, les nouvelles constructions et reconstructions effectuées durant l'année de référence. Quelques tableaux comptabilisent également le nombre de démolitions.

Par arrondissement administratif, les nouvelles constructions sont recensées ainsi que leur nombre de logements. Le volume, la superficie, la qualité du maître de l'ouvrage (particulier, État, ASBL, société anonyme,...) ou la destination du bâtiment (résidence, bâtiment commercial, industriel, d'entreposage,...) sont autant d'informations vous permettant d'analyser l'évolution du secteur de la construction.

Quelques autres publications

Publications générales

Annuaire de statistiques régionales
Bulletin de statistique - *Mensuelle*

Territoire et environnement

Statistique de l'occupation du sol (**disquette**)

Population

Ménages et noyaux familiaux - *Annuelle*
Population totale au 1er janvier - *Annuelle*
Le logement : réalités socio-économiques et géographiques - *Monographie relative aux résultats du Recensement de la Population de 1991*

Société

Enquête sur les budgets des ménages -
Annuelle

Économie et finances

Vente de biens immobiliers - *Annuelle*
La conjoncture - *Mensuelle*

Agriculture

Recensement agricole et horticole
au 15 mai - *Annuelle*

Commerce, services et transports

Statistiques mensuelles du transport -
Mensuelle
Commerce intérieur - *Annuelle*



Achévé d'imprimer
par l'imprimerie de l'INS
B-1000 Bruxelles

Octobre 2001