

**Industrie en bouwnijverheid**

**Industriële productie  
en bouwnijverheid**

De Algemene Directie Statistiek en Economische Informatie biedt onpartijdige statistische informatie. De informatie wordt conform de wet verspreid, meer bepaald voor wat betreft de privacy.

De statistieken worden ingedeeld in acht domeinen:

- Algemeen
- Grondgebied en leefmilieu
- Bevolking
- Samenleving
- Economie en financiën
- Landbouw en vergelijkbare activiteiten
- Industrie
- Diensten, handel en vervoer

Alle rechten voorbehouden. Het vertalen, bewerken, reproduceren op welke wijze dan ook, inbegrepen fotografie en microfilm, is niet toegelaten, tenzij met schriftelijke machtiging vanwege de Algemene Directie Statistiek en Economische Informatie. Het citeren van korte uittreksels als toelichting of bewijsvoering in een artikel, een boekbespreking of een boek is evenwel toegestaan, mits de bron duidelijk en nauwkeurig wordt vermeld.

Verantwoordelijke uitgever: Niko Demeester

© 2006, **ALGEMENE DIRECTIE STATISTIEK EN ECONOMISCHE INFORMATIE** | uitgever  
B-1000 Brussel – Leuvenseweg 44

# **Industrie en bouwnijverheid**

## **Industriële productie en bouwnijverheid**

Maandelijks publicatie nr. 9  
September 2007

# Inhoudsopgave

## Statistiek van de industriële productie

<b>I. PRODCOM sectoren : voornamelijk Industrie (vanaf 1/1/94)</b> .....	1
A. Verdeling van de waarde van de productie en van de tewerkstelling volgens de hoofdactiviteit van de vestiging:	
- Inleiding .....	3
- Waarde van de industriële productie .....	4
- Tewerkstelling .....	16
B. Waarde van de bestellingen voor bepaalde bedrijfstakken volgens de hoofdactiviteit van de vestiging .....	36
C. Leveringen in waarde en in hoeveelheid volgens de CPA en de PRODCOM lijst:	
- Inleiding .....	39
- Gegevens .....	40
D. ....	
<b>II. NIET-PRODCOM sectoren: voornamelijk Energie en Recuperatie (vanaf 1/1/94)</b> .....	85
A. Omzet en tewerkstelling	
- Inleiding .....	87
- Omzet .....	88
- Tewerkstelling .....	90
B. Industriële productie in absolute cijfers:	
- Waterdistributie .....	94

## Statistiek van de bouwnijverheid (vanaf 1/1/95)

A. Tewerkstelling .....	96
B. Lonen .....	102
C. Nieuwe bestellingen per subsectoren .....	103
D. Nieuwe bestellingen per gewest .....	109

## Statistiek van de bouwvergunningen en van de begonnen gebouwen

- Definities van de gebruikte termen .....	116
--	-----

### I.    Bouwvergunningen

- Woongebouwen : indeling per provincie .....	120
- Niet-woongebouwen : indeling per provincie .....	120
- Woongebouwen .....	121
- Niet-woongebouwen .....	121
- Niet-woongebouwen : indeling naar volume .....	122
- Verbouwingen bij woongebouwen: indeling per provincie .....	123
- Verbouwingen bij niet-woongebouwen: indeling per provincie .....	123
- Woongebouwen : indeling per arrondissement .....	124
- Niet-woongebouwen : indeling per arrondissement .....	126
- Niet-woongebouwen : indeling per bestemming .....	128

### II.   Begonnen gebouwen volgens reële datum van start van werkzaamheden

- Woongebouwen : indeling per provincie .....	130
- Niet-woongebouw : indeling per provincie .....	130
- Woongebouwen .....	131
- Niet-woongebouwen .....	131
- Niet-woongebouwen : indeling naar volume .....	132
- Verbouwingen bij woongebouwen: indeling per provincie .....	133
- Verbouwingen bij niet-woongebouwen: indeling per provincie .....	133
- Woongebouwen : indeling per arrondissement .....	134
- Niet-woongebouwen : indeling per arrondissement .....	136
- Niet woongebouwen: indeling naar bestemming .....	138

# Conventionele tekens en afkortingen

## Conventionele tekens

Gegevens ontbreken	..
0 of minder dan de helft van de gebruikte eenheid	-
Voorlopige cijfers (*)	,
De komma wordt gebruikt om de eenheden af te zonderen van de decimalen	,
Niet publiceerbaar om reden vertrouwelijkheid	# #

## Afkortingen

kleiner of gelijk	<=
gelijk of groter	=>
acrylonitrilbutadieenstyreen	ABS
Chemical Vapour Deposition (chemische afzetting uit de dampfase)	CVD
Isolations Prüfung	IP
Liquid Crystal Display	LCD
Physical Vapour Deposition (fysische afzetting uit de dampfase)	PVD
styreenacrylonitril	SAN
Geharmoniseerd Systeem	GS
gecombineerde nomenclatuur	GN
centigram	cg
kubieke centimeter	cm <sup>3</sup>
kilonewton	kN
kilovar	kvar
kilovolt	kV
millimeter	mm
megapascal	MPa
ton	t
zogenaamd	z.g.
en dergelijk	e.d.
exclusief	excl.
inclusief	incl.
met betrekking tot	m.b.t.
niet elders genoemd	n.e.g.
niet opgemaakt voor de verkoop in het klein	n.o.v.k.
opgemaakt voor de verkoop in het klein	o.v.k.
vin de qualité produit dans une région déterminée (in bepaalde gebieden voortgebrachte kwaliteitswijnen)	v.q.p.r.d.

# **Industriële productie**

## **I. PRODCOM sectoren**

(voornamelijk Industrie)





## Inleiding

---

1 januari 1994 betekent een keerpunt in de opstelling van maandstatistieken van de industriële productie. Tot 1993 bestond voor de meeste sectoren een specifieke maandstatistiek. De gebruikte goederennomenclatuur was een empirisch ontworpen productenlijst per bedrijfstak.

Sinds het tot stand komen van de interne markt op 1 januari '93 is de behoefte aan internationaal vergelijkbare resultaten toegenomen. Men wil de gegevens over productie kunnen koppelen aan die over de buitenlandse handel. Dit leidde tot de PRODCOM-enquête.

De meeste industriële ondernemingen met 10 of meer personeelsleden of met een jaaromzet van 2 478 935,25 EUR, en sommige andere ondernemingen met een industriële nevenactiviteit waar tenminste 20 personen werken, zijn onderworpen aan Prodcom.

Om uiteenlopende redenen worden de statistieken van enkele sectoren (energie, recuperatie, waterdistributie, slachthuizen, zuivel, ijzer en staal) nog ingezameld volgens het oude systeem.

De nieuwe nomenclatuur voor de productiestatistieken, de Prodcom-lijst, bevat ongeveer 5.700 industriële producten, hoofdzakelijk goederen, maar ook een aantal industriële diensten. Elke rubriek van de Prodcom-lijst wordt aangeduid door een code van acht cijfers. De eerste vier cijfers komen overeen met een klasse van de NACE-rev. 1. Aldus wordt een overeenstemming gerealiseerd tussen producten en activiteiten. Bovendien bestaan de rubrieken van de Prodcom-lijst uit artikelen of groepen artikelen van de gecombineerde nomenclatuur.

Er wordt geënquêteerd op het niveau van de lokale eenheid. Indien in één lokale eenheid meerdere activiteiten worden uitgeoefend, vult men één aangifte in per activiteit, t.t.z. per afdeling (2 cijfers) van de NACE-rev. 1. Naast gegevens betreffende de waarde van de productie volgens de hoofdactiviteit (hoeveelheid en waarde van de leveringen), zijn er ook gegevens betreffende tewerkstelling en arbeidsvolume.

In deze tabel is de waarde van de productie van een vestiging gerangschikt in één code op vier cijfers van de NACE-rev.1. Deze code duidt de hoofdactiviteit van de vestiging aan.

Ter verduidelijking volgt een voorbeeld:

Gegeven een vestiging X die twee producten A (code 17.20.31.59) en B (code 17.30.30.30) produceert met als respectievelijke waarde 60 000 EUR en 40 000 EUR. Deze producten behoren tot twee verschillende klassen van de NACE-rev.1 (d.w.z. de eerste vier cijfers van de Prodcom-code van A en B verschillen). Vestiging X krijgt als hoofdactiviteit de eerste vier cijfers van product A nl. 17.20 (met het grootste aandeel in de waarde van de productie van vestiging X).

In de tabel wordt de volledige waarde van de productie van vestiging X, 100 000 EUR, opgenomen in de activiteitscode 17.2 (drie cijfers).

De resultaten zijn nog voorlopig, omdat er nog steeds een kleine non-respons is.

De belangrijke verschillen die worden vastgesteld voor bepaalde sectoren tussen december van een bepaald jaar en januari van het volgend jaar, zijn gedeeltelijk te wijten aan de jaarlijkse bijwerking van het Prodcom-aangeversbestand.

# PRODCOM - Leveringen per activiteit

## Waarde van de industriële productie (1) volgens de hoofdactiviteit

NACE Code	Activiteit	2006			2006	2007
		Oktober	November	December		Januari
14	<b>Overige winning van delfstoffen</b>	<b>88 269</b>	<b>81 492</b>	<b>68 729</b>	<b>954 663</b>	<b>72 224</b>
14.2	- Winning van zand en klei	45 397	40 646	33 410	<b>452 022</b>	25 861
14.C	- Overige winning van delfstoffen n.e.g. (14.B = 14.1 + 14.3 + 14.4 + 14.5)	42 873	40 847	35 319	<b>502 641</b>	46 363
1C	<b>Vervaardiging van voedingsmiddelen en dranken (1C=15 m.u.v. slachterijen en melkerijen)</b>	<b>1 875 997</b>	<b>1 840 264</b>	<b>1 752 533</b>	<b>20 524 529</b>	<b>1 745 955</b>
15.B	- Productie en verwerking van vlees en vleesproducten (15B= 15.1 m.u.v. slachterijen)	317 897	320 363	319 102	<b>3 578 598</b>	305 925
15.2	- Verwerking en conservering van vis en vervaardiging van visproducten	32 971	34 721	45 827	<b>400 551</b>	29 661
15.3	- Verwerking en conservering van groenten en fruit	212 907	218 379	200 940	<b>2 350 218</b>	225 013
15.4	- Vervaardiging van plantaardige en dierlijke oliën en vetten	115 651	116 532	107 018	<b>1 245 925</b>	114 386
15.C	- Consumptie-ijs (15.C = 15.52)	13 243	13 523	12 903	<b>253 550</b>	12 350
15.6	- Vervaardiging van maalterijproducten, zetmeel en zetmeelproducten	127 281	137 800	111 895	<b>1 478 478</b>	130 551
15.7	- Vervaardiging van diervoeders	155 677	157 147	154 169	<b>1 696 819</b>	159 399
15.8	- Vervaardiging van overige voedingsmiddelen	638 811	600 482	548 601	<b>6 245 586</b>	533 628
15.9	- Vervaardiging van dranken	261 559	241 317	252 078	<b>3 274 805</b>	235 041
16	<b>Vervaardiging van tabaksproducten</b>	<b>33 607</b>	<b>31 588</b>	<b>28 964</b>	<b>369 556</b>	<b>31 851</b>
17	<b>Vervaardiging van textiel</b>	<b>455 605</b>	<b>452 967</b>	<b>338 413</b>	<b>4 668 476</b>	<b>384 765</b>
17.1	- Bewerken en spinnen van textielvezels	23 102	22 635	17 714	<b>253 770</b>	23 263
17.2	- Weven van textiel	110 038	106 092	79 220	<b>1 146 232</b>	99 886
17.3	- Textielveredeling	21 852	20 984	17 889	<b>228 531</b>	17 579
17.4	- Vervaardiging van geconfectioneerde artikelen van textiel, exclusief kleding	37 633	43 852	39 920	<b>462 353</b>	36 248
17.5	- Vervaardiging van overige textielproducten	255 142	252 300	176 570	<b>2 489 321</b>	199 929
17.6	- Vervaardiging van gebreide en gehaakte stoffen	5 435	5 166	5 413	<b>60 871</b>	5 892
17.7	- Vervaardiging van gebreide en gehaakte artikelen	2 404	1 938	1 687	<b>27 397</b>	1 968

(1) Leveringen m.i.v. de industriële behandelingen en diensten en aan het buitenland geleverd maakloonwerk.

# PRODCOM - Leveringen per activiteit

## van de vestiging (voorlopige cijfers in 1 000 EUR)

Februari	Maart	April	Mei	Juni	Juli	Augustus	NACE Code
81 171	98 179	86 216	101 000	102 783	67 101	87 080	14
32 464	43 669	42 465	45 674	48 838	31 730	46 163	14.2
48 707	54 510	43 750	55 326	53 945	35 371	40 917	14.C
<b>1 657 951</b>	<b>1 893 674</b>	<b>1 764 745</b>	<b>1 847 070</b>	<b>1 888 186</b>	<b>1 792 447</b>	<b>1 897 232</b>	1C
284 537	333 852	316 486	327 776	318 227	304 286	334 471	15.B
28 877	34 705	35 690	34 845	34 721	31 922	32 242	15.2
217 270	238 413	224 760	234 256	237 835	233 793	232 781	15.3
103 227	123 869	119 177	123 044	115 673	115 283	126 904	15.4
14 386	26 115	32 034	33 752	31 217	30 155	22 113	15.C
124 696	143 890	133 720	143 503	142 930	143 500	144 466	15.6
148 165	167 261	155 462	163 333	160 056	165 216	182 326	15.7
507 282	534 985	451 708	450 908	493 485	490 042	534 387	15.8
229 509	290 585	295 710	335 653	354 042	278 249	287 543	15.9
<b>28 179</b>	<b>31 848</b>	<b>29 686</b>	<b>32 508</b>	<b>35 114</b>	<b>35 131</b>	<b>26 569</b>	16
<b>381 030</b>	<b>433 292</b>	<b>377 603</b>	<b>381 670</b>	<b>429 328</b>	<b>364 133</b>	<b>295 786</b>	17
19 922	22 043	20 956	19 969	23 820	16 173	14 268	17.1
94 038	106 327	91 087	92 754	102 616	89 740	62 942	17.2
17 095	18 598	16 528	16 059	18 388	13 411	11 818	17.3
37 574	46 574	41 759	45 168	51 821	41 182	34 217	17.4
204 651	231 734	200 180	201 711	224 931	197 035	165 643	17.5
5 701	5 909	5 876	4 681	5 593	4 571	4 071	17.6
2 050	2 106	1 217	1 327	2 159	2 020	2 828	17.7

# PRODCOM - Leveringen per activiteit

## Waarde van de industriële productie (1) volgens de hoofdactiviteit

NACE Code	Activiteit	2006			2006	2007
		Oktober	November	December		Januari
18	<b>Vervaardiging van kleding en bontnijverheid</b>	<b>23 231</b>	<b>19 059</b>	<b>16 898</b>	<b>344 215</b>	<b>31 664</b>
19	<b>Leernijverheid en vervaardiging van schoeisel</b>	<b>9 027</b>	<b>8 213</b>	<b>5 957</b>	<b>97 960</b>	<b>8 281</b>
19.A	- Looien, bereiden en vervaardiging van lederen artikelen, behalve schoeisel (19.A = 19.1 + 19.2)	6 571	5 881	4 367	<b>72 768</b>	5 454
19.3	- Vervaardiging van schoeisel	2 456	2 332	1 590	<b>25 193</b>	2 827
20	<b>Houtindustrie en vervaardiging van artikelen van hout en van kurk, exclusief meubelen; vervaardiging van</b>	<b>255 999</b>	<b>246 967</b>	<b>203 214</b>	<b>2 651 945</b>	<b>235 538</b>
20.1	- Zagen en schaven van hout, impregneren van hout	45 931	43 949	36 186	<b>459 681</b>	42 697
20.2	- Vervaardiging van panelen en platen van hout	125 694	122 440	96 077	<b>1 296 756</b>	120 017
20.3	- Vervaardiging van schrijn- en timmerwerk	54 452	51 265	44 545	<b>584 275</b>	41 998
20.4	- Vervaardiging van houten emballage	25 723	25 055	22 765	<b>263 008</b>	26 703
20.5	- Vervaardiging van overige artikelen van hout, van kurk en riet en van vlechtwerk	4 199	4 258	3 641	<b>48 226</b>	4 123
21	<b>Vervaardiging van pulp, papier en papierwaren</b>	<b>345 842</b>	<b>330 135</b>	<b>296 353</b>	<b>3 799 501</b>	<b>311 824</b>
21.1	- Vervaardiging van papierpulp, papier en karton	157 427	150 999	136 668	<b>1 753 070</b>	133 526
21.2	- Vervaardiging van artikelen van papier en karton	188 415	179 135	159 685	<b>2 046 431</b>	178 298
22	<b>Uitgeverijen, drukkerijen en reproductie van opgenomen media</b>	<b>431 757</b>	<b>444 912</b>	<b>428 626</b>	<b>4 652 091</b>	<b>363 412</b>
22.A	- Uitgeverijen en reproductie van opgenomen media (22.A = 22.1 + 22.3)	205 020	226 931	208 541	<b>2 252 306</b>	169 978
22.2	- Drukkerijen en diensten in verband met drukkerijen	226 737	217 981	220 085	<b>2 399 785</b>	193 434
24	<b>Vervaardiging van chemische producten</b>	<b>3 026 919</b>	<b>2 988 520</b>	<b>2 724 312</b>	<b>34 734 048</b>	<b>2 988 232</b>
24.1	- Vervaardiging van chemische basisproducten	2 021 852	1 987 886	1 805 050	<b>23 445 604</b>	2 080 528
24.3	- Vervaardiging van verf, vernis e.d., drukinkt en mastiek	95 533	69 401	75 205	<b>996 271</b>	87 964
24.4	- Vervaardiging van farmaceutische en van chemische en botanische producten voor medicinaal gebruik	470 405	493 548	474 673	<b>5 265 373</b>	407 960
24.5	- Vervaardiging van zeep, wasmiddelen, poets- en reinigingsmiddelen, parfums en cosmetische artikelen	105 337	107 358	100 655	<b>1 236 100</b>	109 599
24.A	- Vervaardiging van overige chemische producten, m.i.v. voor de landbouw (24.A = 24.2 + 24.6)	274 088	274 915	228 450	<b>3 228 343</b>	247 673

(1) Leveringen m.i.v. de industriële behandelingen en diensten en aan het buitenland geleverd maakloonwerk.

# PRODCOM - Leveringen per activiteit

## van de vestiging (voorlopige cijfers in 1 000 EUR) - vervolg

Februari	Maart	April	Mei	Juni	Juli	Augustus	NACE Code
37 097	32 201	16 043	12 849	15 495	21 858	23 551	18
7 762	8 372	7 227	8 150	9 469	6 987	9 191	19
5 485	5 995	5 551	6 162	7 301	5 369	6 771	19.A
2 277	2 377	1 676	1 988	2 168	1 618	2 420	19.3
<b>234 272</b>	<b>281 114</b>	<b>254 290</b>	<b>267 067</b>	<b>283 908</b>	<b>221 470</b>	<b>219 547</b>	20
46 630	54 998	50 099	53 548	54 909	42 275	40 039	20.1
110 728	132 555	116 385	120 816	129 219	107 669	106 622	20.2
47 934	58 873	55 945	59 826	66 071	41 981	42 211	20.3
24 869	29 490	27 451	28 505	29 022	26 170	26 808	20.4
4 111	5 198	4 411	4 372	4 687	3 375	3 868	20.5
<b>318 375</b>	<b>351 183</b>	<b>312 510</b>	<b>326 784</b>	<b>338 102</b>	<b>312 534</b>	<b>307 527</b>	21
145 115	159 989	138 188	142 128	144 351	136 136	131 406	21.1
173 260	191 195	174 322	184 657	193 752	176 397	176 121	21.2
<b>376 054</b>	<b>425 963</b>	<b>364 153</b>	<b>411 630</b>	<b>415 996</b>	<b>292 463</b>	<b>367 688</b>	22
167 922	197 319	163 817	213 150	201 632	145 330	179 827	22.A
208 133	228 644	200 335	198 481	214 364	147 133	187 861	22.2
<b>2 860 759</b>	<b>3 118 079</b>	<b>2 912 492</b>	<b>3 103 542</b>	<b>3 078 477</b>	<b>2 968 628</b>	<b>2 834 613</b>	24
1 979 288	2 105 327	2 048 743	2 185 821	2 090 274	2 043 603	1 978 995	24.1
80 505	93 247	79 712	86 365	87 605	83 921	79 691	24.3
373 858	470 261	390 624	418 355	489 413	452 888	378 915	24.4
106 588	109 639	99 516	109 026	113 250	109 091	112 497	24.5
269 087	281 892	245 324	254 634	246 696	235 825	244 050	24.A

# PRODCOM - Leveringen per activiteit

## Waarde van de industriële productie (1) volgens de hoofdactiviteit

NACE Code	Activiteit	2006			2006	2007
		Oktober	November	December		Januari
24.7	- Vervaardiging van synthetische en kunstmatige vezels	59 704	55 412	40 280	<b>562 357</b>	54 508
25	<b>Vervaardiging van producten van rubber en kunststof</b>	<b>507 514</b>	<b>483 398</b>	<b>407 290</b>	<b>5 503 026</b>	<b>484 257</b>
25.1	- Vervaardiging van producten van rubber	43 365	41 324	33 298	<b>460 624</b>	41 263
25.2	- Vervaardiging van producten van kunststof	464 149	442 074	373 992	<b>5 042 401</b>	442 994
26	<b>Vervaardiging van overige niet-metaalhoudende minerale producten</b>	<b>554 006</b>	<b>518 910</b>	<b>406 183</b>	<b>5 703 426</b>	<b>441 368</b>
26.1	- Vervaardiging van glas en glaswerk	166 277	161 228	128 781	<b>1 729 768</b>	155 505
26.A	- Vervaardiging van keramische tegels, plavuizen, behalve dakpannen en bakstenen (26.A = 26.2 + 26.3)	11 688	11 819	9 910	<b>131 444</b>	10 165
26.4	- Vervaardiging van dakpannen, bakstenen, tegels en overige producten voor de bouw van gebakken klei	38 343	37 061	26 655	<b>384 935</b>	29 875
26.5	- Vervaardiging van cement, kalk en gips	70 957	64 818	49 442	<b>751 324</b>	58 445
26.6	- Vervaardiging van artikelen van beton, gips en cement	205 762	192 700	153 334	<b>2 117 924</b>	145 325
26.7	- Houwen, bewerken en afwerken van bouw- en siersteen	19 771	18 117	15 247	<b>204 793</b>	14 598
26.8	- Vervaardiging van overige niet-metaalhoudende minerale producten	41 208	33 167	22 813	<b>383 239</b>	27 455
27	<b>Vervaardiging van metalen in primaire vorm</b>	<b>1 915 576</b>	<b>1 801 808</b>	<b>1 482 678</b>	<b>20 821 960</b>	<b>1 815 598</b>
27.1	- Vervaardiging van ijzer en staal en van ferrolegeringen	1 118 625	1 113 431	887 567	<b>12 990 182</b>	1 062 941
27.2	- Vervaardiging van buizen	20 620	18 453	13 999	<b>202 188</b>	19 829
27.3	- Overige eerste verwerking van ijzer en staal	128 331	121 360	90 326	<b>1 274 921</b>	124 697
27.4	- Productie van non-ferrometalen	618 494	522 162	470 188	<b>6 046 006</b>	579 265
27.5	- Gieten van metalen	29 506	26 402	20 598	<b>308 663</b>	28 866
28	<b>Vervaardiging van producten van metaal</b>	<b>790 082</b>	<b>782 719</b>	<b>722 718</b>	<b>8 285 401</b>	<b>723 344</b>
28.1	- Vervaardiging van metalen constructiewerken voor de bouw	257 291	263 102	253 902	<b>2 791 466</b>	222 878
28.2	- Vervaardiging van tanks, reservoirs en bergingsmiddelen, van metaal; vervaardiging van radiatoren en ketels	92 781	100 972	102 974	<b>982 430</b>	90 405
28.3	- Vervaardiging van stoomketels	58 912	52 652	66 171	<b>537 004</b>	50 642

(1) Leveringen m.i.v. de industriële behandelingen en diensten en aan het buitenland geleverd maakloonwerk.

# PRODCOM - Leveringen per activiteit

## van de vestiging (voorlopige cijfers in 1 000 EUR) - vervolg

Februari	Maart	April	Mei	Juni	Juli	Augustus	NACE Code
51 433	57 714	48 573	49 340	51 239	43 300	40 465	24.7
<b>484 515</b>	<b>543 674</b>	<b>487 199</b>	<b>513 468</b>	<b>555 770</b>	<b>451 047</b>	<b>441 007</b>	25
41 019	45 588	38 201	41 443	42 998	38 720	34 083	25.1
443 496	498 086	448 998	472 025	512 771	412 327	406 924	25.2
<b>477 758</b>	<b>554 839</b>	<b>525 000</b>	<b>549 823</b>	<b>605 106</b>	<b>396 458</b>	<b>496 664</b>	26
148 186	165 449	148 963	157 009	167 474	136 357	132 345	26.1
11 770	13 385	12 113	11 377	13 907	11 473	12 800	26.A
30 293	36 599	36 109	39 812	43 152	27 166	38 350	26.4
67 473	73 075	71 999	72 611	78 714	55 136	68 551	26.5
173 422	206 705	200 026	209 211	237 290	126 453	189 483	26.6
16 364	20 442	17 334	20 102	23 026	11 279	17 679	26.7
30 249	39 182	38 456	39 701	41 544	28 594	37 456	26.8
<b>1 719 652</b>	<b>1 929 667</b>	<b>1 837 402</b>	<b>1 911 765</b>	<b>1 931 970</b>	<b>1 635 388</b>	<b>1 420 795</b>	27
1 027 193	1 156 089	1 077 931	1 074 849	1 134 126	892 100	731 842	27.1
19 883	23 287	21 208	22 174	23 659	20 067	18 937	27.2
120 173	137 556	129 604	130 229	135 687	105 804	99 206	27.3
525 339	583 438	582 858	658 159	609 319	595 652	549 364	27.4
27 063	29 297	25 801	26 354	29 179	21 766	21 446	27.5
<b>721 461</b>	<b>851 264</b>	<b>778 028</b>	<b>815 898</b>	<b>932 384</b>	<b>642 722</b>	<b>725 236</b>	28
251 113	279 320	265 223	263 838	310 872	212 356	240 968	28.1
76 970	87 388	84 245	102 276	98 408	69 692	82 597	28.2
39 562	70 365	64 032	61 237	82 276	56 769	67 475	28.3

# PRODCOM - Leveringen per activiteit

## Waarde van de industriële productie (1) volgens de hoofdactiviteit

NACE Code	Activiteit	2006			2006	2007
		Oktober	November	December		Januari
28.4	- Smeden, persen, stampen en profielwalsen van metaal; poedermetallurgie	28 592	26 273	21 108	<b>301 940</b>	30 902
28.5	- Oppervlaktebehandeling en bekleding van metaal; algemene metaalbewerking	136 419	135 371	112 812	<b>1 455 228</b>	129 548
28.6	- Vervaardiging van scharen, messen, bestekken, gereedschap en ijzerwaren	40 841	40 561	29 122	<b>440 088</b>	38 431
28.7	- Vervaardiging van overige producten van metaal	175 248	163 788	136 628	<b>1 777 245</b>	160 538
<b>29</b>	<b>Vervaardiging van machines, apparaten en werktuigen, n.e.g.</b>	<b>815 604</b>	<b>813 878</b>	<b>895 557</b>	<b>9 108 527</b>	<b>789 402</b>
29.1	- Vervaardiging van machines voor de productie en toepassing van mechanische energie, exclusief motoren voor	209 345	209 490	210 382	<b>2 372 170</b>	208 623
29.2	- Vervaardiging van overige machines voor algemeen gebruik	283 238	268 940	294 245	<b>3 021 317</b>	276 145
29.3	- Vervaardiging van machines voor de landbouw en de bosbouw	29 733	40 729	67 866	<b>612 149</b>	45 313
29.4	- Vervaardiging van gereedschapswerktuigen	32 519	34 379	36 239	<b>328 401</b>	33 816
29.5	- Vervaardiging van overige machines voor specifieke doeleinden	208 527	188 718	203 269	<b>2 168 450</b>	187 124
29.6	- Vervaardiging van wapens en munitie	18 949	40 932	60 085	<b>293 776</b>	11 113
29.7	- Vervaardiging van huishoudapparaten	33 293	30 689	23 471	<b>312 264</b>	27 267
<b>30</b>	<b>Vervaardiging van kantoormachines en computers</b>	<b>36 274</b>	<b>32 885</b>	<b>39 046</b>	<b>398 451</b>	<b>25 605</b>
<b>31</b>	<b>Vervaardiging van elektrische machines en apparaten</b>	<b>417 618</b>	<b>418 060</b>	<b>368 112</b>	<b>4 501 460</b>	<b>398 350</b>
31.1	- Vervaardiging van elektromotoren en van elektrische generatoren en transformatoren	66 499	67 767	63 903	<b>721 797</b>	65 294
31.2	- Vervaardiging van schakel- en verdeelinrichtingen	89 782	90 061	85 480	<b>962 495</b>	81 039
31.3	- Vervaardiging van geïsoleerde kabels en draad	63 143	62 548	45 583	<b>670 153</b>	59 100
31.4	- Vervaardiging van accumulatoren en elektrische batterijen	19 679	19 779	16 666	<b>198 516</b>	15 610
31.5	- Vervaardiging van elektrische lampen en verlichtingsapparaten	64 668	58 009	47 944	<b>661 960</b>	59 254
31.6	- Vervaardiging van overige elektrische benodigdheden	113 846	119 896	108 537	<b>1 286 538</b>	118 053
<b>32</b>	<b>Vervaardiging van audio-, video- en telecommunicatieapparatuur</b>	<b>153 287</b>	<b>135 310</b>	<b>139 142</b>	<b>1 727 644</b>	<b>111 840</b>
32.1	- Vervaardiging van elektronische onderdelen	46 235	45 240	50 232	<b>531 991</b>	42 542

(1) Leveringen m.i.v. de industriële behandelingen en diensten en aan het buitenland geleverd maakloonwerk.



# PRODCOM - Leveringen per activiteit

## van de vestiging (voorlopige cijfers in 1 000 EUR) - vervolg

Februari	Maart	April	Mei	Juni	Juli	Augustus	NACE Code
31 175	36 773	30 729	33 085	36 593	26 413	23 000	28.4
128 508	151 302	127 286	140 062	148 181	110 261	127 225	28.5
35 708	41 890	35 590	39 075	42 624	30 841	35 175	28.6
158 426	184 228	170 923	176 325	213 432	136 390	148 797	28.7
<b>787 492</b>	<b>955 626</b>	<b>840 172</b>	<b>901 388</b>	<b>1 029 326</b>	<b>855 297</b>	<b>725 843</b>	29
208 129	252 335	203 620	212 095	244 295	226 840	219 862	29.1
267 711	325 154	295 251	321 030	379 213	310 424	261 017	29.2
61 370	87 420	83 127	84 872	100 698	69 242	32 607	29.3
26 945	38 728	28 709	35 225	31 139	29 209	22 006	29.4
183 672	206 942	189 401	203 665	220 364	182 200	147 509	29.5
16 413	17 535	18 464	20 814	26 443	19 724	20 928	29.6
23 252	27 513	21 600	23 687	27 175	17 659	21 913	29.7
<b>26 517</b>	<b>30 619</b>	<b>26 650</b>	<b>28 543</b>	<b>29 430</b>	<b>22 820</b>	<b>23 432</b>	30
<b>394 239</b>	<b>436 413</b>	<b>399 296</b>	<b>409 724</b>	<b>461 238</b>	<b>369 728</b>	<b>353 251</b>	31
58 384	73 170	53 735	69 072	71 765	58 028	53 483	31.1
89 397	96 341	90 511	93 406	109 338	85 197	86 417	31.2
56 889	62 177	62 643	63 267	78 848	45 787	49 590	31.3
14 388	15 181	14 093	13 674	16 250	11 106	11 822	31.4
57 162	61 458	60 986	53 410	64 142	54 863	53 452	31.5
118 018	128 085	117 328	116 895	120 895	114 746	98 487	31.6
<b>109 803</b>	<b>139 443</b>	<b>111 508</b>	<b>125 528</b>	<b>145 410</b>	<b>102 918</b>	<b>123 681</b>	32
46 294	53 349	44 178	49 504	56 519	43 049	42 376	32.1

# PRODCOM - Leveringen per activiteit

## Waarde van de industriële productie (1) volgens de hoofdactiviteit

NACE Code	Activiteit	2006			2006	2007
		Oktober	November	December		Januari
32.2	- Vervaardiging van zendapparatuur voor televisie en radio en van apparatuur voor lijntelefonie en lijntelegrafie	12 725	12 220	15 412	<b>161 214</b>	9 578
32.3	- Vervaardiging van audio- en videoapparatuur	94 327	77 850	73 498	<b>1 034 440</b>	59 719
33	<b>Vervaardiging van medische apparatuur en instrumenten, van precisie- en optische instrumenten en van uurwerken</b>	<b>96 304</b>	<b>97 639</b>	<b>110 482</b>	<b>1 066 823</b>	<b>90 691</b>
33.1	- Vervaardiging van medische apparatuur en instrumenten en van orthopedische artikelen	22 008	22 038	21 397	<b>240 086</b>	20 944
33.2	- Vervaardiging van meet-, regel-, navigatie- en controleapparatuur	58 909	61 286	66 198	<b>622 955</b>	56 839
33.3	- Vervaardiging van apparaten voor de bewaking van industriële processen	9 930	8 612	14 631	<b>136 884</b>	7 889
33.4	- Vervaardiging van optische instrumenten en van foto- en filmapparatuur	4 955	5 336	7 786	<b>60 865</b>	4 577
33.5	- Vervaardiging van uurwerken	502	368	470	<b>6 032</b>	442
34	<b>Vervaardiging en assemblage van auto's, aanhangwagens en opleggers</b>	<b>1 674 204</b>	<b>1 706 964</b>	<b>1 243 870</b>	<b>17 456 124</b>	<b>1 458 373</b>
34.1	- Vervaardiging en assemblage van auto's	1 218 957	1 267 921	888 533	<b>12 549 062</b>	1 043 987
34.2	- Vervaardiging van carrosserieën; vervaardiging van aanhangwagens, caravans en opleggers	152 132	147 278	139 223	<b>1 647 429</b>	148 078
34.3	- Vervaardiging van onderdelen en accessoires voor motorvoertuigen en motoren daarvan	303 116	291 765	216 114	<b>3 259 633</b>	266 308
35	<b>Vervaardiging van overige transportmiddelen</b>	<b>134 492</b>	<b>137 301</b>	<b>143 806</b>	<b>1 493 107</b>	<b>123 565</b>
35.1	- Scheepsbouw en -reparatie	10 977	9 295	11 948	<b>140 967</b>	10 547
35.2	- Vervaardiging van rollend materieel voor spoor- en tramwegen	22 179	26 867	21 163	<b>230 730</b>	24 023
35.3	- Vervaardiging van lucht- en ruimtevaartuigen	96 328	96 072	106 084	<b>1 049 727</b>	82 462
35.4	- Vervaardiging van motorrijwielen en rijwielen	5 007	5 067	4 611	<b>71 683</b>	6 533
36	<b>Vervaardiging van meubelen; overige industrie</b>	<b>255 718</b>	<b>243 432</b>	<b>223 205</b>	<b>2 664 382</b>	<b>222 187</b>
36.1	- Vervaardiging van meubelen	196 690	184 492	162 141	<b>2 070 832</b>	171 455
36.2	- Bewerking van edelstenen en vervaardiging van juwelen en dergelijke artikelen	33 131	34 791	42 646	<b>345 417</b>	29 799
36.4	- Vervaardiging van sportartikelen	1 183	1 472	958	<b>15 826</b>	623
36.5	- Vervaardiging van spellen en speelgoed	13 345	11 673	8 328	<b>122 161</b>	9 755

(1) Leveringen m.i.v. de industriële behandelingen en diensten en aan het buitenland geleverd maakloonwerk.

# PRODCOM - Leveringen per activiteit

## van de vestiging (voorlopige cijfers in 1 000 EUR) - vervolg

Februari	Maart	April	Mei	Juni	Juli	Augustus	NACE Code
9 480	17 257	12 267	15 127	17 347	10 124	18 019	32.2
54 028	68 836	55 064	60 897	71 544	49 745	63 286	32.3
<b>88 354</b>	<b>107 665</b>	<b>88 641</b>	<b>95 443</b>	<b>117 143</b>	<b>75 786</b>	<b>88 088</b>	33
22 602	23 909	22 596	22 864	24 027	18 524	19 797	33.1
50 143	67 359	51 657	58 566	75 612	45 358	54 389	33.2
10 039	9 597	9 615	9 254	12 530	6 967	9 759	33.3
5 152	6 284	4 171	4 292	4 503	4 583	3 754	33.4
419	516	602	468	471	354	388	33.5
<b>1 441 224</b>	<b>1 627 788</b>	<b>1 346 514</b>	<b>1 423 918</b>	<b>1 733 527</b>	<b>1 179 494</b>	<b>1 073 263</b>	34
1 026 466	1 153 011	933 853	1 006 560	1 266 801	820 939	733 635	34.1
148 788	167 180	149 095	151 580	167 199	148 772	141 563	34.2
265 970	307 597	263 567	265 778	299 527	209 783	198 064	34.3
<b>121 903</b>	<b>157 237</b>	<b>132 691</b>	<b>134 290</b>	<b>150 417</b>	<b>123 452</b>	<b>131 938</b>	35
10 255	14 913	11 531	11 802	13 009	8 020	10 081	35.1
19 049	32 005	23 255	22 740	36 152	21 689	22 518	35.2
85 892	102 587	90 380	91 602	93 576	88 656	94 371	35.3
6 707	7 733	7 523	8 145	7 680	5 087	4 968	35.4
<b>228 114</b>	<b>245 523</b>	<b>209 814</b>	<b>217 500</b>	<b>246 297</b>	<b>174 864</b>	<b>192 252</b>	36
181 140	199 940	168 993	170 337	201 025	134 197	153 499	36.1
30 070	24 266	22 472	27 073	27 414	23 998	20 164	36.2
1 010	1 592	1 707	1 677	1 668	1 142	1 127	36.4
7 267	10 162	8 106	8 063	7 523	7 458	9 094	36.5

## PRODCOM - Leveringen per activiteit

### Waarde van de industriële productie (1) volgens de hoofdactiviteit

NACE Code	Activiteit	2006			2006	2007
		Oktober	November	December		Januari
36.A	- Overige industrie, m.i.v. de vervaardiging van muziekinstrumenten (36.A = 36.3 + 36.6)	11 369	11 005	9 132	<b>110 147</b>	10 556
	<b>Totaal</b>	<b>13 896 932</b>	<b>13 616 421</b>	<b>12 046 091</b>	<b>151 527 317</b>	<b>12 858 325</b>

(1) Leveringen m.i.v. de industriële behandelingen en diensten en aan het buitenland geleverd maakloonwerk.

## PRODCOM - Leveringen per activiteit

### van de vestiging (voorlopige cijfers in 1 000 EUR) - vervolg en einde

Februari	Maart	April	Mei	Juni	Juli	Augustus	NACE Code
8 628	9 563	8 535	10 351	8 667	8 070	8 368	36.A
12 583 683	14 253 661	12 907 878	13 619 557	14 534 874	12 112 726	11 864 234	

# PRODCOM - Tewerkstelling, uren en lonen

## Tewerkstelling, uren en lonen volgens de hoofdactiviteit van de vestiging (voorlopige)

NACE Code	Activiteit		2006			2006
			Oktober	November	December	
14	Overige winning van delfstoffen	Aantal arbeiders	2 591	2 611	2 605	2 586
		Aantal bedienden	805	810	807	794
		Totaal	3 396	3 421	3 412	3 381
		Aantal uren (1)	473 083	447 177	356 203	431 513
		Trimestriële lonen (2)			30 614	106 223
14.1	- Winning van steen	Aantal arbeiders	1 344	1 370	1 371	1 341
		Aantal bedienden	313	315	314	311
		Totaal	1 657	1 685	1 685	1 653
		Aantal uren (1)	229 805	219 692	173 281	212 217
		Trimestriële lonen (2)			15 636	52 882
14.2	- Winning van zand en klei	Aantal arbeiders	1 070	1 064	1 060	1 066
		Aantal bedienden	371	374	373	361
		Totaal	1 441	1 438	1 433	1 427
		Aantal uren (1)	203 234	190 627	151 772	181 641
		Trimestriële lonen (2)			11 974	41 709
14.C	- Overige winning van delfstoffen n.e.g. (14.B = 14.1 + 14.3 + 14.4 + 14.5)	Aantal arbeiders	1 521	1 547	1 545	1 520
		Aantal bedienden	434	436	434	433
		Totaal	1 955	1 983	1 979	1 953
		Aantal uren (1)	269 849	256 550	204 431	249 871
		Trimestriële lonen (2)			18 640	64 514
1C	Vervaardiging van voedingsmiddelen en dranken (1C=15 m.u.v. slachterijen en melkerijen)	Aantal arbeiders	47 590	47 632	47 344	46 568
		Aantal bedienden	19 392	19 408	19 406	19 260
		Totaal	66 982	67 040	66 750	65 829
		Aantal uren (1)	8 715 203	8 235 305	7 257 889	7 927 937
		Trimestriële lonen (2)			537 644	1 816 687
15.B	- Productie en verwerking van vlees en vleesproducten (15B= 15.1 m.u.v. slachterijen)	Aantal arbeiders	10 265	10 324	10 267	10 141
		Aantal bedienden	1 941	1 944	1 931	1 889
		Totaal	12 206	12 268	12 198	12 030
		Aantal uren (1)	1 591 714	1 511 488	1 370 426	1 475 020
		Trimestriële lonen (2)			84 703	282 805
15.2	- Verwerking en conservering van vis en vervaardiging van visproducten	Aantal arbeiders	971	986	983	950
		Aantal bedienden	399	394	390	396
		Totaal	1 370	1 380	1 373	1 347
		Aantal uren (1)	178 103	175 082	160 798	167 931
		Trimestriële lonen (2)			10 332	34 070
15.3	- Verwerking en conservering van groenten en fruit	Aantal arbeiders	5 688	5 679	5 661	5 597
		Aantal bedienden	1 616	1 616	1 606	1 601
		Totaal	7 304	7 295	7 267	7 198
		Aantal uren (1)	967 466	922 560	756 338	876 753
		Trimestriële lonen (2)			55 598	184 908
15.4	- Vervaardiging van plantaardige en dierlijke oliën en vetten	Aantal arbeiders	627	625	620	629
		Aantal bedienden	561	558	558	553
		Totaal	1 188	1 183	1 178	1 182
		Aantal uren (1)	165 416	157 056	132 759	149 087
		Trimestriële lonen (2)			13 285	46 370
15.C	- Consumptie-ijs (15.C = 15.52)	Aantal arbeiders	1 122	1 113	1 079	1 134
		Aantal bedienden	209	209	210	210
		Totaal	1 331	1 322	1 289	1 344
		Aantal uren (1)	144 481	136 392	115 121	160 588
		Trimestriële lonen (2)			8 795	31 811
15.6	- Vervaardiging van maalterijproducten, zetmeel en zetmeelproducten	Aantal arbeiders	2 116	2 123	2 131	2 106
		Aantal bedienden	1 530	1 526	1 517	1 552
		Totaal	3 646	3 649	3 648	3 658
		Aantal uren (1)	515 761	489 182	424 265	483 712
		Trimestriële lonen (2)			40 112	136 544
15.7	- Vervaardiging van diervoeders	Aantal arbeiders	1 496	1 507	1 512	1 481
		Aantal bedienden	1 362	1 357	1 358	1 350
		Totaal	2 858	2 864	2 870	2 831
		Aantal uren (1)	400 426	380 097	330 925	375 262
		Trimestriële lonen (2)			26 002	87 648
15.8	- Vervaardiging van overige	Aantal arbeiders	19 933	19 951	19 781	19 171

(1) Tot december 1998 uren-arbeiders, vanaf januari 1999 uren gepresteerd door de werknemers (bedienden en arbeiders).

(2) Brutolonen en -weden van de werknemers tewerkgesteld in de industriële afdelingen (in 1 000 EUR).

# PRODCOM - Tewerkstelling, uren en lonen

cijfers)

2007								NACE
Januari	Februari	Maart	April	Mei	Juni	Juli	Augustus	Code
<b>2 596</b>	<b>2 683</b>	<b>2 692</b>	<b>2 687</b>	<b>2 678</b>	<b>2 683</b>	<b>2 683</b>	<b>2 698</b>	14
804	815	817	828	827	832	849	850	
<b>3 400</b>	<b>3 498</b>	<b>3 509</b>	<b>3 515</b>	<b>3 505</b>	<b>3 515</b>	<b>3 532</b>	<b>3 548</b>	
<b>453 534</b>	<b>455 437</b>	<b>512 441</b>	<b>443 749</b>	<b>462 488</b>	<b>487 013</b>	<b>333 075</b>	<b>467 738</b>	
		<b>28 009</b>			<b>28 964</b>			
1 355	1 363	1 357	1 349	1 352	1 359	1 356	1 365	14.1
316	317	316	319	319	325	325	324	
1 671	1 680	1 673	1 668	1 671	1 684	1 681	1 689	
223 471	219 199	247 070	213 262	223 472	229 345	152 105	243 950	
		13 428			14 538			
1 072	1 151	1 169	1 170	1 161	1 160	1 162	1 167	14.2
376	387	389	391	391	390	405	407	
1 448	1 538	1 558	1 561	1 552	1 550	1 567	1 574	
188 953	200 024	224 399	193 864	202 460	220 610	148 633	192 342	
		11 352			11 503			
1 524	1 532	1 523	1 517	1 517	1 523	1 521	1 531	14.C
428	428	428	437	436	442	444	443	
1 952	1 960	1 951	1 954	1 953	1 965	1 965	1 974	
264 581	255 413	288 042	249 885	260 028	266 403	184 442	275 396	
		16 657			17 462			
<b>47 212</b>	<b>47 368</b>	<b>47 035</b>	<b>47 290</b>	<b>46 957</b>	<b>47 160</b>	<b>47 530</b>	<b>48 025</b>	1C
<b>19 381</b>	<b>19 481</b>	<b>19 422</b>	<b>19 492</b>	<b>19 498</b>	<b>19 464</b>	<b>19 440</b>	<b>19 544</b>	
<b>66 593</b>	<b>66 849</b>	<b>66 457</b>	<b>66 782</b>	<b>66 455</b>	<b>66 624</b>	<b>66 970</b>	<b>67 569</b>	
<b>8 734 022</b>	<b>7 945 623</b>	<b>8 834 565</b>	<b>7 824 383</b>	<b>7 983 686</b>	<b>8 351 208</b>	<b>7 177 855</b>	<b>7 639 192</b>	
		<b>444 552</b>			<b>471 087</b>			
10 176	10 222	10 214	10 261	10 188	10 235	10 280	10 302	15.B
2 007	2 008	2 011	2 018	2 018	2 020	2 005	2 009	
12 183	12 230	12 225	12 279	12 206	12 255	12 285	12 311	
1 618 772	1 469 716	1 638 989	1 486 400	1 516 182	1 546 309	1 335 123	1 405 289	
		69 402			74 160			
961	961	952	950	956	956	967	960	15.2
396	395	391	384	393	396	399	402	
1 357	1 356	1 343	1 334	1 349	1 352	1 366	1 362	
181 692	162 641	179 321	164 041	167 456	172 019	152 586	156 182	
		8 138			8 454			
5 734	5 747	5 751	5 822	5 836	5 913	5 941	5 962	15.3
1 627	1 635	1 647	1 752	1 754	1 754	1 755	1 756	
7 361	7 382	7 398	7 574	7 590	7 667	7 696	7 718	
977 329	889 364	973 551	891 802	902 282	951 207	865 823	896 111	
		46 358			48 596			
615	610	612	609	607	610	612	611	15.4
548	549	552	551	550	550	554	557	
1 163	1 159	1 164	1 160	1 157	1 160	1 166	1 168	
156 917	140 916	157 626	141 242	141 722	147 440	129 594	134 222	
		11 735			13 945			
1 126	1 155	1 190	1 233	1 227	1 229	1 253	1 251	15.C
210	211	212	199	199	199	203	202	
1 336	1 366	1 402	1 432	1 426	1 428	1 456	1 453	
160 472	166 251	218 094	191 695	199 066	205 902	191 007	152 080	
		8 019			8 632			
2 093	2 080	2 085	1 999	2 017	2 008	2 038	2 038	15.6
1 521	1 512	1 507	1 470	1 470	1 462	1 490	1 493	
3 614	3 592	3 592	3 469	3 487	3 470	3 528	3 531	
507 841	465 963	519 221	451 411	458 871	474 556	437 498	433 126	
		31 238			34 213			
1 504	1 510	1 509	1 515	1 504	1 506	1 506	1 515	15.7
1 353	1 355	1 362	1 354	1 355	1 359	1 355	1 358	
2 857	2 865	2 871	2 869	2 859	2 865	2 861	2 873	
420 179	377 326	417 508	376 131	385 787	393 867	366 360	363 683	
		21 136			23 067			
19 682	19 599	19 307	19 376	19 055	19 099	19 293	19 792	15.8

# PRODCOM - Tewerkstelling, uren en lonen

## Tewerkstelling, uren en lonen volgens de hoofdactiviteit van de vestiging (voorlopige)

NACE Code	Activiteit		2006			2006
			Oktober	November	December	
	voedingsmiddelen	Aantal bedienden	8 297	8 336	8 386	<b>8 196</b>
		Totaal	28 230	28 287	28 167	<b>27 367</b>
		Aantal uren (1)	3 595 136	3 398 497	3 018 701	<b>3 139 563</b>
		Trimestriële lonen (2)			212 426	<b>692 197</b>
15.9	- Vervaardiging van dranken	Aantal arbeiders	5 372	5 324	5 310	<b>5 357</b>
		Aantal bedienden	3 477	3 468	3 450	<b>3 512</b>
		Totaal	8 849	8 792	8 760	<b>8 869</b>
		Aantal uren (1)	1 156 700	1 064 951	948 556	<b>1 100 018</b>
		Trimestriële lonen (2)			86 390	<b>320 334</b>
16	<b>Vervaardiging van tabaksproducten</b>	<b>Aantal arbeiders</b>	<b>1 206</b>	<b>1 189</b>	<b>1 186</b>	<b>1 218</b>
		<b>Aantal bedienden</b>	<b>447</b>	<b>450</b>	<b>441</b>	<b>444</b>
		<b>Totaal</b>	<b>1 653</b>	<b>1 639</b>	<b>1 627</b>	<b>1 663</b>
		<b>Aantal uren (1)</b>	<b>204 300</b>	<b>201 931</b>	<b>155 451</b>	<b>180 972</b>
		<b>Trimestriële lonen (2)</b>			<b>12 736</b>	<b>40 916</b>
17	<b>Vervaardiging van textiel</b>	<b>Aantal arbeiders</b>	<b>22 562</b>	<b>22 360</b>	<b>22 153</b>	<b>22 723</b>
		<b>Aantal bedienden</b>	<b>4 886</b>	<b>4 872</b>	<b>4 848</b>	<b>4 867</b>
		<b>Totaal</b>	<b>27 448</b>	<b>27 232</b>	<b>27 001</b>	<b>27 591</b>
		<b>Aantal uren (1)</b>	<b>3 589 118</b>	<b>3 376 983</b>	<b>2 620 043</b>	<b>3 182 434</b>
		<b>Trimestriële lonen (2)</b>			<b>159 546</b>	<b>600 885</b>
17.1	- Bewerken en spinnen van textielvezels	Aantal arbeiders	2 026	2 017	2 000	<b>2 063</b>
		Aantal bedienden	222	221	223	<b>228</b>
		Totaal	2 248	2 238	2 223	<b>2 291</b>
		Aantal uren (1)	265 040	250 032	191 738	<b>236 602</b>
		Trimestriële lonen (2)			10 635	<b>40 968</b>
17.2	- Weven van textiel	Aantal arbeiders	5 344	5 221	5 197	<b>5 431</b>
		Aantal bedienden	1 231	1 219	1 211	<b>1 246</b>
		Totaal	6 575	6 440	6 408	<b>6 677</b>
		Aantal uren (1)	864 221	810 732	634 386	<b>769 409</b>
		Trimestriële lonen (2)			39 846	<b>149 054</b>
17.3	- Textielveredeling	Aantal arbeiders	1 473	1 467	1 322	<b>1 478</b>
		Aantal bedienden	334	339	318	<b>339</b>
		Totaal	1 807	1 806	1 640	<b>1 817</b>
		Aantal uren (1)	229 135	217 286	149 675	<b>203 147</b>
		Trimestriële lonen (2)			8 914	<b>36 756</b>
17.4	- Vervaardiging van geconfectioneerde artikelen van textiel, exclusief kleding	Aantal arbeiders	3 130	3 116	3 117	<b>3 122</b>
		Aantal bedienden	732	735	728	<b>722</b>
		Totaal	3 862	3 851	3 845	<b>3 845</b>
		Aantal uren (1)	503 470	469 019	374 429	<b>441 544</b>
		Trimestriële lonen (2)			21 487	<b>76 995</b>
17.5	- Vervaardiging van overige textielproducten	Aantal arbeiders	9 866	9 809	9 795	<b>9 877</b>
		Aantal bedienden	2 219	2 210	2 222	<b>2 183</b>
		Totaal	12 085	12 019	12 017	<b>12 060</b>
		Aantal uren (1)	1 624 400	1 532 193	1 193 762	<b>1 436 547</b>
		Trimestriële lonen (2)			74 543	<b>281 470</b>
17.6	- Vervaardiging van gebreide en gehaakte stoffen	Aantal arbeiders	325	322	328	<b>329</b>
		Aantal bedienden	87	87	87	<b>85</b>
		Totaal	412	409	415	<b>415</b>
		Aantal uren (1)	55 397	51 603	40 295	<b>49 244</b>
		Trimestriële lonen (2)			2 482	<b>8 973</b>
17.7	- Vervaardiging van gebreide en gehaakte artikelen	Aantal arbeiders	398	408	394	<b>421</b>
		Aantal bedienden	61	61	59	<b>62</b>
		Totaal	459	469	453	<b>483</b>
		Aantal uren (1)	47 455	46 118	35 758	<b>45 937</b>
		Trimestriële lonen (2)			1 639	<b>6 670</b>
18	<b>Vervaardiging van kleding en bontnijverheid</b>	<b>Aantal arbeiders</b>	<b>3 734</b>	<b>3 731</b>	<b>3 699</b>	<b>3 790</b>
		<b>Aantal bedienden</b>	<b>1 817</b>	<b>1 848</b>	<b>1 850</b>	<b>1 824</b>
		<b>Totaal</b>	<b>5 551</b>	<b>5 579</b>	<b>5 549</b>	<b>5 614</b>
		<b>Aantal uren (1)</b>	<b>628 630</b>	<b>612 428</b>	<b>513 638</b>	<b>601 210</b>
		<b>Trimestriële lonen (2)</b>			<b>31 845</b>	<b>118 862</b>
18.2	- Vervaardiging van overige kleding en toebehoren	Aantal arbeiders	3 533	3 530	3 498	<b>3 584</b>
		Aantal bedienden	1 781	1 812	1 814	<b>1 788</b>
		Totaal	5 314	5 342	5 312	<b>5 372</b>

(1) Tot december 1998 uren-arbeiders, vanaf januari 1999 uren gepresteerd door de werknemers (bedienden en arbeiders).

(2) Brutolonen en -weden van de werknemers tewerkgesteld in de industriële afdelingen (in 1 000 EUR).



# PRODCOM - Tewerkstelling, uren en lonen

## cijfers) - vervolg

2007								NACE
Januari	Februari	Maart	April	Mei	Juni	Juli	Augustus	Code
8 301	8 319	8 293	8 289	8 287	8 278	8 247	8 316	
27 983	27 918	27 600	27 665	27 342	27 377	27 540	28 108	
3 517 925	3 177 392	3 476 640	3 013 229	3 070 747	3 244 427	2 620 460	3 046 554	
		171 085			175 555			
5 321	5 484	5 415	5 525	5 567	5 604	5 640	5 594	15.9
3 418	3 497	3 447	3 475	3 472	3 446	3 432	3 451	
8 739	8 981	8 862	9 000	9 039	9 050	9 072	9 045	
1 192 895	1 096 054	1 253 615	1 108 432	1 141 573	1 215 481	1 079 404	1 051 945	
		77 440			84 465			
<b>1 199</b>	<b>1 198</b>	<b>1 194</b>	<b>1 185</b>	<b>1 181</b>	<b>1 171</b>	<b>1 182</b>	<b>1 173</b>	16
<b>444</b>	<b>444</b>	<b>443</b>	<b>432</b>	<b>429</b>	<b>424</b>	<b>410</b>	<b>416</b>	
<b>1 643</b>	<b>1 642</b>	<b>1 637</b>	<b>1 617</b>	<b>1 610</b>	<b>1 595</b>	<b>1 592</b>	<b>1 589</b>	
<b>209 810</b>	<b>194 907</b>	<b>209 476</b>	<b>172 570</b>	<b>176 908</b>	<b>190 746</b>	<b>138 145</b>	<b>156 665</b>	
		<b>9 727</b>			<b>10 314</b>			
<b>22 042</b>	<b>22 029</b>	<b>22 116</b>	<b>22 034</b>	<b>21 934</b>	<b>21 874</b>	<b>21 821</b>	<b>21 792</b>	17
<b>4 793</b>	<b>4 792</b>	<b>4 804</b>	<b>4 791</b>	<b>4 782</b>	<b>4 798</b>	<b>4 801</b>	<b>4 831</b>	
<b>26 835</b>	<b>26 821</b>	<b>26 920</b>	<b>26 825</b>	<b>26 716</b>	<b>26 672</b>	<b>26 622</b>	<b>26 623</b>	
<b>3 461 587</b>	<b>3 210 402</b>	<b>3 516 457</b>	<b>3 035 794</b>	<b>3 137 768</b>	<b>3 368 936</b>	<b>2 322 752</b>	<b>2 394 818</b>	
		<b>153 189</b>			<b>153 028</b>			
1 994	1 995	1 995	1 964	1 939	1 928	1 921	1 927	17.1
225	228	227	224	222	221	220	220	
2 219	2 223	2 222	2 188	2 161	2 149	2 141	2 147	
257 673	236 065	258 843	220 228	220 883	243 876	149 706	177 504	
		10 155			10 202			
5 183	5 165	5 167	5 152	5 114	5 101	5 105	5 088	17.2
1 171	1 161	1 155	1 157	1 150	1 148	1 150	1 155	
6 354	6 326	6 322	6 309	6 264	6 249	6 255	6 243	
822 110	757 598	828 218	735 842	743 749	782 068	558 642	509 129	
		36 718			36 139			
1 292	1 290	1 362	1 371	1 370	1 357	1 340	1 323	17.3
327	327	340	331	334	337	335	340	
1 619	1 617	1 702	1 702	1 704	1 694	1 675	1 663	
208 067	191 942	217 524	186 825	194 738	205 128	128 728	155 151	
		9 322			8 807			
3 181	3 180	3 162	3 137	3 120	3 109	3 075	3 104	17.4
733	736	730	732	732	737	735	751	
3 914	3 916	3 892	3 869	3 852	3 846	3 810	3 855	
492 822	458 660	499 060	439 188	450 944	479 490	346 559	360 910	
		19 713			20 007			
9 656	9 673	9 703	9 685	9 670	9 666	9 677	9 650	17.5
2 189	2 191	2 201	2 197	2 195	2 206	2 214	2 219	
11 845	11 864	11 904	11 882	11 865	11 872	11 891	11 869	
1 576 515	1 469 471	1 607 940	1 365 697	1 436 771	1 553 348	1 077 650	1 115 251	
		73 257			73 819			
334	328	329	327	329	325	323	322	17.6
88	88	90	89	87	87	86	85	
422	416	419	416	416	412	409	407	
57 818	53 184	58 878	51 352	46 684	55 952	35 650	32 111	
		2 463			2 377			
402	398	398	398	392	388	380	378	17.7
60	61	61	61	62	62	61	61	
462	459	459	459	454	450	441	439	
46 582	43 482	45 994	36 662	43 999	49 074	25 817	44 762	
		1 562			1 677			
<b>3 620</b>	<b>3 611</b>	<b>3 562</b>	<b>3 550</b>	<b>3 545</b>	<b>3 527</b>	<b>3 519</b>	<b>3 492</b>	18
<b>1 826</b>	<b>1 857</b>	<b>1 836</b>	<b>1 844</b>	<b>1 879</b>	<b>1 874</b>	<b>1 872</b>	<b>1 850</b>	
<b>5 446</b>	<b>5 468</b>	<b>5 398</b>	<b>5 394</b>	<b>5 424</b>	<b>5 401</b>	<b>5 391</b>	<b>5 342</b>	
<b>678 720</b>	<b>605 997</b>	<b>630 355</b>	<b>542 343</b>	<b>595 230</b>	<b>649 594</b>	<b>459 557</b>	<b>539 846</b>	
		<b>30 492</b>			<b>29 910</b>			
3 426	3 409	3 359	3 347	3 343	3 326	3 318	3 292	18.2
1 790	1 818	1 797	1 805	1 840	1 835	1 833	1 810	
5 216	5 227	5 156	5 152	5 183	5 161	5 151	5 102	

# PRODCOM - Tewerkstelling, uren en lonen

## Tewerkstelling, uren en lonen volgens de hoofdactiviteit van de vestiging (voorlopige)

NACE Code	Activiteit	2006			2006	
		Oktober	November	December		
	Aantal uren (1)	601 226	585 471	493 660	<b>577 495</b>	
	Trimestriële lonen (2)			30 652	<b>114 763</b>	
19	<b>Leernijverheid en vervaardiging van schoeisel</b>	<b>Aantal arbeiders</b>	<b>923</b>	<b>916</b>	<b>911</b>	<b>943</b>
		<b>Aantal bedienden</b>	<b>359</b>	<b>362</b>	<b>361</b>	<b>354</b>
		<b>Totaal</b>	<b>1 282</b>	<b>1 278</b>	<b>1 272</b>	<b>1 298</b>
		<b>Aantal uren (1)</b>	<b>163 940</b>	<b>146 072</b>	<b>125 599</b>	<b>145 495</b>
		<b>Trimestriële lonen (2)</b>			<b>9 812</b>	<b>32 697</b>
19.A	- Looien, bereiden en vervaardiging van lederen artikelen, behalve schoeisel (19.A = 19.1 + 19.2)	Aantal arbeiders	##	##	##	##
		Aantal bedienden	##	##	##	##
		Totaal	1 076	1 074	1 068	1 086
		Aantal uren (1)	141 595	125 411	108 804	124 472
		Trimestriële lonen (2)			8 754	29 118
19.3	- Vervaardiging van schoeisel	Aantal arbeiders	##	##	##	##
		Aantal bedienden	##	##	##	##
		Totaal	206	204	204	211
		Aantal uren (1)	22 345	20 661	16 795	21 023
		Trimestriële lonen (2)			1 059	3 579
20	<b>Houtindustrie en vervaardiging van artikelen van hout en van kurk, exclusief meubelen; vervaardiging van</b>	<b>Aantal arbeiders</b>	<b>8 206</b>	<b>8 197</b>	<b>8 172</b>	<b>8 086</b>
		<b>Aantal bedienden</b>	<b>2 278</b>	<b>2 295</b>	<b>2 284</b>	<b>2 222</b>
		<b>Totaal</b>	<b>10 484</b>	<b>10 492</b>	<b>10 456</b>	<b>10 308</b>
		<b>Aantal uren (1)</b>	<b>1 520 049</b>	<b>1 459 164</b>	<b>1 179 966</b>	<b>1 354 960</b>
		<b>Trimestriële lonen (2)</b>			<b>66 792</b>	<b>246 652</b>
20.1	- Zagen en schaven van hout, impregneren van hout	Aantal arbeiders	1 301	1 300	1 301	1 261
		Aantal bedienden	315	314	311	295
		Totaal	1 616	1 614	1 612	1 557
		Aantal uren (1)	227 959	216 261	168 242	193 426
		Trimestriële lonen (2)			8 579	31 420
20.2	- Vervaardiging van panelen en platen van hout	Aantal arbeiders	2 758	2 759	2 744	2 770
		Aantal bedienden	793	808	803	776
		Totaal	3 551	3 567	3 547	3 547
		Aantal uren (1)	540 860	523 878	448 501	501 107
		Trimestriële lonen (2)			26 800	99 851
20.3	- Vervaardiging van schrijn- en timmerwerk	Aantal arbeiders	2 976	2 972	2 963	2 910
		Aantal bedienden	808	808	808	788
		Totaal	3 784	3 780	3 771	3 699
		Aantal uren (1)	544 244	521 658	398 216	470 596
		Trimestriële lonen (2)			22 677	82 398
20.4	- Vervaardiging van houten emballage	Aantal arbeiders	821	818	820	794
		Aantal bedienden	151	152	151	149
		Totaal	972	970	971	943
		Aantal uren (1)	131 241	123 835	100 273	118 690
		Trimestriële lonen (2)			5 449	20 738
20.5	- Vervaardiging van overige artikelen van hout, van kurk en riet en van vlechtwerk	Aantal arbeiders	350	348	344	348
		Aantal bedienden	211	213	211	210
		Totaal	561	561	555	559
		Aantal uren (1)	75 745	73 532	64 734	71 140
		Trimestriële lonen (2)			3 287	12 245
21	<b>Vervaardiging van pulp, papier en papierwaren</b>	<b>Aantal arbeiders</b>	<b>10 552</b>	<b>10 454</b>	<b>10 391</b>	<b>10 585</b>
		<b>Aantal bedienden</b>	<b>3 589</b>	<b>3 558</b>	<b>3 530</b>	<b>3 601</b>
		<b>Totaal</b>	<b>14 141</b>	<b>14 012</b>	<b>13 921</b>	<b>14 187</b>
		<b>Aantal uren (1)</b>	<b>1 940 782</b>	<b>1 818 345</b>	<b>1 490 919</b>	<b>1 772 075</b>
		<b>Trimestriële lonen (2)</b>			<b>130 432</b>	<b>448 292</b>
21.1	- Vervaardiging van papierpulp, papier en karton	Aantal arbeiders	2 950	2 951	2 934	2 963
		Aantal bedienden	1 195	1 196	1 199	1 205
		Totaal	4 145	4 147	4 133	4 169
		Aantal uren (1)	558 281	527 153	460 489	518 394
		Trimestriële lonen (2)			46 552	159 482
21.2	- Vervaardiging van artikelen van papier en karton	Aantal arbeiders	7 602	7 503	7 457	7 622
		Aantal bedienden	2 394	2 362	2 331	2 396
		Totaal	9 996	9 865	9 788	10 018
		Aantal uren (1)	1 382 501	1 291 192	1 030 430	1 253 681
		Trimestriële lonen (2)			83 881	288 810

(1) Tot december 1998 uren-arbeiders, vanaf januari 1999 uren gepresteerd door de werknemers (bedienden en arbeiders).

(2) Brutolonen en -weden van de werknemers tewerkgesteld in de industriële afdelingen (in 1 000 EUR).

# PRODCOM - Tewerkstelling, uren en lonen

## cijfers) - vervolg

2007								NACE
Januari	Februari	Maart	April	Mei	Juni	Juli	Augustus	Code
653 909	580 584	601 072 29 434	517 266	569 077	619 904 28 767	440 337	525 236	
<b>892</b>	<b>902</b>	<b>894</b>	<b>889</b>	<b>887</b>	<b>885</b>	<b>880</b>	<b>877</b>	19
<b>366</b>	<b>367</b>	<b>366</b>	<b>368</b>	<b>366</b>	<b>364</b>	<b>365</b>	<b>364</b>	
<b>1 258</b>	<b>1 269</b>	<b>1 260</b>	<b>1 257</b>	<b>1 253</b>	<b>1 249</b>	<b>1 245</b>	<b>1 241</b>	
<b>160 009</b>	<b>142 657</b>	<b>161 428</b> <b>7 852</b>	<b>141 667</b>	<b>144 462</b>	<b>160 385</b> <b>9 245</b>	<b>102 571</b>	<b>135 357</b>	
##	##	##	##	##	##	##	##	19.A
##	##	##	##	##	##	##	##	
1 068	1 074	1 065	1 064	1 062	1 057	1 054	1 051	
135 570	121 947	139 624 7 005	124 385	125 136	138 995 8 460	90 853	113 752	
##	##	##	##	##	##	##	##	19.3
##	##	##	##	##	##	##	##	
190	195	195	193	191	192	191	190	
24 439	20 710	21 804 848	17 282	19 326	21 390 784	11 718	21 605	
<b>8 117</b>	<b>8 155</b>	<b>8 175</b>	<b>8 228</b>	<b>8 192</b>	<b>8 230</b>	<b>8 184</b>	<b>8 240</b>	20
<b>2 301</b>	<b>2 322</b>	<b>2 329</b>	<b>2 353</b>	<b>2 363</b>	<b>2 353</b>	<b>2 351</b>	<b>2 375</b>	
<b>10 418</b>	<b>10 477</b>	<b>10 504</b>	<b>10 581</b>	<b>10 555</b>	<b>10 583</b>	<b>10 535</b>	<b>10 615</b>	
<b>1 458 237</b>	<b>1 350 669</b>	<b>1 550 152</b> <b>64 985</b>	<b>1 374 027</b>	<b>1 426 936</b>	<b>1 495 159</b> <b>68 342</b>	<b>1 037 735</b>	<b>1 346 697</b>	
1 292	1 318	1 324	1 362	1 364	1 370	1 360	1 377	20.1
314	314	324	332	339	337	336	339	
1 606	1 632	1 648	1 694	1 703	1 707	1 696	1 716	
220 439	208 208	234 958 8 420	216 101	224 241	234 688 9 193	161 444	209 474	
2 724	2 724	2 736	2 746	2 736	2 744	2 716	2 697	20.2
821	822	831	840	841	828	827	829	
3 545	3 546	3 567	3 586	3 577	3 572	3 543	3 526	
526 579	459 565	550 701 26 685	504 972	519 252	529 134 27 787	427 699	471 905	
2 945	2 957	2 967	2 975	2 956	2 978	2 988	3 024	20.3
813	831	822	828	831	834	833	847	
3 758	3 788	3 789	3 803	3 787	3 812	3 821	3 871	
503 374	492 333	554 277 21 420	468 512	492 945	534 002 22 677	294 209	480 434	
814	823	817	817	807	809	811	830	20.4
148	149	147	150	152	151	151	151	
962	972	964	967	959	960	962	981	
128 821	120 914	133 147 5 455	117 755	121 027	124 107 5 468	108 513	119 397	
342	333	331	328	329	329	309	312	20.5
205	206	205	203	200	203	204	209	
547	539	536	531	529	532	513	521	
79 024	69 649	77 069 3 006	66 687	69 471	73 228 3 216	45 870	65 487	
<b>10 417</b>	<b>10 435</b>	<b>10 426</b>	<b>10 454</b>	<b>10 372</b>	<b>10 330</b>	<b>10 289</b>	<b>10 250</b>	21
<b>3 534</b>	<b>3 549</b>	<b>3 536</b>	<b>3 534</b>	<b>3 528</b>	<b>3 504</b>	<b>3 484</b>	<b>3 469</b>	
<b>13 951</b>	<b>13 984</b>	<b>13 962</b>	<b>13 988</b>	<b>13 900</b>	<b>13 834</b>	<b>13 773</b>	<b>13 719</b>	
<b>1 907 916</b>	<b>1 752 032</b>	<b>1 925 137</b> <b>107 059</b>	<b>1 683 227</b>	<b>1 727 338</b>	<b>1 800 087</b> <b>110 540</b>	<b>1 519 151</b>	<b>1 536 703</b>	
2 949	2 948	2 939	2 954	2 932	2 902	2 889	2 859	21.1
1 200	1 192	1 177	1 186	1 180	1 175	1 165	1 152	
4 149	4 140	4 116	4 140	4 112	4 077	4 054	4 011	
520 511	499 779	551 560 37 356	484 697	493 432	504 487 40 235	438 187	430 735	
7 468	7 487	7 487	7 500	7 440	7 428	7 400	7 391	21.2
2 334	2 357	2 359	2 348	2 348	2 329	2 319	2 317	
9 802	9 844	9 846	9 848	9 788	9 757	9 719	9 708	
1 387 405	1 252 253	1 373 577 69 703	1 198 530	1 233 906	1 295 600 70 306	1 080 964	1 105 968	

# PRODCOM - Tewerkstelling, uren en lonen

## Tewerkstelling, uren en lonen volgens de hoofdactiviteit van de vestiging (voorlopige)

NACE Code	Activiteit		2006			2006
			Oktober	November	December	
22	<b>Uitgeverijen, drukkerijen en reproductie van opgenomen media</b>	<b>Aantal arbeiders</b>	<b>10 327</b>	<b>10 306</b>	<b>10 259</b>	<b>10 259</b>
		<b>Aantal bedienden</b>	<b>13 561</b>	<b>13 542</b>	<b>13 480</b>	<b>13 492</b>
		<b>Totaal</b>	<b>23 888</b>	<b>23 848</b>	<b>23 739</b>	<b>23 751</b>
		<b>Aantal uren (1)</b>	<b>3 353 271</b>	<b>3 149 694</b>	<b>2 731 161</b>	<b>3 032 798</b>
		<b>Trimestriële lonen (2)</b>			<b>241 483</b>	<b>828 409</b>
22.A	- Uitgeverijen en reproductie van opgenomen media (22.A = 22.1 + 22.3)	Aantal arbeiders	1 248	1 247	1 237	1 246
		Aantal bedienden	9 032	9 029	9 020	9 020
		Totaal	10 280	10 276	10 257	10 267
		Aantal uren (1)	1 478 951	1 390 998	1 242 904	1 355 202
		Trimestriële lonen (2)			118 907	416 275
22.2	- Drukkerijen en diensten in verband met drukkerijen	Aantal arbeiders	9 079	9 059	9 022	9 013
		Aantal bedienden	4 529	4 513	4 460	4 471
		Totaal	13 608	13 572	13 482	13 484
		Aantal uren (1)	1 874 320	1 758 696	1 488 257	1 677 595
		Trimestriële lonen (2)			122 576	412 134
24	<b>Vervaardiging van chemische producten</b>	<b>Aantal arbeiders</b>	<b>27 723</b>	<b>27 810</b>	<b>27 766</b>	<b>27 875</b>
		<b>Aantal bedienden</b>	<b>37 898</b>	<b>37 982</b>	<b>37 952</b>	<b>37 549</b>
		<b>Totaal</b>	<b>65 621</b>	<b>65 792</b>	<b>65 718</b>	<b>65 425</b>
		<b>Aantal uren (1)</b>	<b>9 165 721</b>	<b>8 655 556</b>	<b>7 123 163</b>	<b>8 256 488</b>
		<b>Trimestriële lonen (2)</b>			<b>860 428</b>	<b>3 014 186</b>
24.1	- Vervaardiging van chemische basisproducten	Aantal arbeiders	12 374	12 418	12 400	12 324
		Aantal bedienden	15 135	15 142	15 151	15 062
		Totaal	27 509	27 560	27 551	27 387
		Aantal uren (1)	3 793 219	3 571 500	3 138 117	3 477 108
		Trimestriële lonen (2)			384 006	1 343 358
24.2	- Vervaardiging van verdelgingsmiddelen en van andere chemische producten voor de landbouw	Aantal arbeiders	83	81	81	80
		Aantal bedienden	268	266	259	277
		Totaal	351	347	340	357
		Aantal uren (1)	43 838	40 605	32 249	43 645
		Trimestriële lonen (2)			4 813	16 673
24.3	- Vervaardiging van verf, vernis e.d., drukinkt en mastiek	Aantal arbeiders	1 186	1 181	1 170	1 197
		Aantal bedienden	2 007	2 016	2 019	1 998
		Totaal	3 193	3 197	3 189	3 196
		Aantal uren (1)	481 112	452 084	367 512	440 049
		Trimestriële lonen (2)			37 404	130 848
24.4	- Vervaardiging van farmaceutische en van chemische en botanische producten voor medicinaal gebruik	Aantal arbeiders	5 855	5 897	5 875	5 899
		Aantal bedienden	13 023	13 102	13 142	12 726
		Totaal	18 878	18 999	19 017	18 626
		Aantal uren (1)	2 740 278	2 615 810	1 978 281	2 358 372
		Trimestriële lonen (2)			257 445	889 303
24.5	- Vervaardiging van zeep, wasmiddelen, poets- en reinigingsmiddelen, parfums en cosmetische artikelen	Aantal arbeiders	2 684	2 696	2 781	2 752
		Aantal bedienden	1 581	1 585	1 614	1 598
		Totaal	4 265	4 281	4 395	4 350
		Aantal uren (1)	562 882	534 401	450 008	530 218
		Trimestriële lonen (2)			38 721	133 826
24.A	- Vervaardiging van overige chemische producten, m.i.v. voor de landbouw (24.A = 24.2 + 24.6)	Aantal arbeiders	4 008	4 002	3 921	4 064
		Aantal bedienden	5 746	5 733	5 620	5 758
		Totaal	9 754	9 735	9 541	9 822
		Aantal uren (1)	1 320 863	1 220 750	974 257	1 208 360
		Trimestriële lonen (2)			127 170	460 813
24.6	- Vervaardiging van overige chemische producten	Aantal arbeiders	3 925	3 921	3 840	3 984
		Aantal bedienden	5 478	5 467	5 361	5 480
		Totaal	9 403	9 388	9 201	9 465
		Aantal uren (1)	1 277 025	1 180 145	942 008	1 164 715
		Trimestriële lonen (2)			122 357	444 140
24.7	- Vervaardiging van synthetische en kunstmatige vezels	Aantal arbeiders	1 616	1 616	1 619	1 636
		Aantal bedienden	406	404	406	405
		Totaal	2 022	2 020	2 025	2 041
		Aantal uren (1)	267 367	261 011	214 988	242 379
		Trimestriële lonen (2)			15 682	56 038
25	<b>Vervaardiging van producten van rubber</b>	<b>Aantal arbeiders</b>	<b>17 790</b>	<b>17 827</b>	<b>17 744</b>	<b>17 640</b>

(1) Tot december 1998 uren-arbeiders, vanaf januari 1999 uren gepresteerd door de werknemers (bedienden en arbeiders).

(2) Brutolonen en -weden van de werknemers tewerkgesteld in de industriële afdelingen (in 1 000 EUR).

# PRODCOM - Tewerkstelling, uren en lonen

## cijfers) - vervolg

2007								NACE
Januari	Februari	Maart	April	Mei	Juni	Juli	Augustus	Code
10 190	10 161	10 212	10 208	10 171	10 145	10 191	10 198	22
13 519	13 528	13 581	13 560	13 521	13 514	13 499	13 512	
23 709	23 689	23 793	23 768	23 692	23 659	23 690	23 710	
<b>3 300 536</b>	<b>2 997 402</b>	<b>3 351 462</b>	<b>2 957 068</b>	<b>3 044 144</b>	<b>3 110 725</b>	<b>2 473 393</b>	<b>2 870 672</b>	
		195 359			213 546			
1 188	1 189	1 180	1 173	1 197	1 194	1 197	1 206	22.A
9 038	9 023	9 048	9 049	9 025	9 024	8 992	8 979	
10 226	10 212	10 228	10 222	10 222	10 218	10 189	10 185	
1 461 857	1 318 481	1 473 352	1 298 397	1 372 860	1 367 351	1 155 579	1 259 749	
		94 283			109 871			
9 002	8 972	9 032	9 035	8 974	8 951	8 994	8 992	22.2
4 481	4 505	4 533	4 511	4 496	4 490	4 507	4 533	
13 483	13 477	13 565	13 546	13 470	13 441	13 501	13 525	
1 838 679	1 678 921	1 878 110	1 658 671	1 671 284	1 743 374	1 317 814	1 610 923	
		101 076			103 675			
<b>27 359</b>	<b>27 224</b>	<b>27 129</b>	<b>27 111</b>	<b>27 059</b>	<b>26 951</b>	<b>26 966</b>	<b>26 990</b>	24
<b>37 493</b>	<b>37 577</b>	<b>37 596</b>	<b>37 611</b>	<b>37 247</b>	<b>37 300</b>	<b>37 418</b>	<b>37 445</b>	
<b>64 852</b>	<b>64 801</b>	<b>64 725</b>	<b>64 722</b>	<b>64 306</b>	<b>64 251</b>	<b>64 384</b>	<b>64 435</b>	
<b>9 107 274</b>	<b>8 338 023</b>	<b>9 300 611</b>	<b>8 112 402</b>	<b>8 244 746</b>	<b>8 560 606</b>	<b>7 175 913</b>	<b>7 476 627</b>	
		<b>728 365</b>			<b>764 862</b>			
12 309	12 286	12 240	12 233	12 211	12 180	12 204	12 184	24.1
15 526	15 482	15 506	15 479	15 456	15 457	15 520	15 526	
27 835	27 768	27 746	27 712	27 667	27 637	27 724	27 710	
3 908 502	3 529 942	3 935 532	3 456 138	3 539 459	3 586 962	3 105 790	3 192 677	
		333 944			358 870			
81	81	81	81	82	85	86	85	24.2
253	254	251	233	231	239	232	232	
334	335	332	314	313	324	318	317	
46 604	43 486	48 831	40 121	40 591	46 527	36 089	34 202	
		3 897			4 364			
1 111	1 088	1 093	1 112	1 109	1 103	1 096	1 091	24.3
2 016	2 000	2 010	2 007	1 984	1 983	1 988	1 956	
3 127	3 088	3 103	3 119	3 093	3 086	3 084	3 047	
448 244	426 443	459 437	416 225	422 604	435 697	358 502	388 646	
		31 301			34 982			
5 833	5 815	5 759	5 738	5 761	5 762	5 755	5 780	24.4
13 234	13 358	13 360	13 428	13 486	13 513	13 601	13 654	
19 067	19 173	19 119	19 166	19 247	19 275	19 356	19 434	
2 716 306	2 528 605	2 865 844	2 463 609	2 516 048	2 704 149	2 170 434	2 339 378	
		227 405			222 427			
2 790	2 794	2 796	2 799	2 788	2 740	2 730	2 725	24.5
1 613	1 626	1 635	1 642	1 643	1 641	1 652	1 646	
4 403	4 420	4 431	4 441	4 431	4 381	4 382	4 371	
609 609	555 825	608 724	537 795	540 696	567 154	509 682	497 004	
		32 415			34 612			
3 703	3 688	3 696	3 682	3 639	3 624	3 633	3 620	24.A
4 736	4 747	4 713	4 686	4 305	4 334	4 285	4 288	
8 439	8 435	8 409	8 368	7 944	7 958	7 918	7 908	
1 163 406	1 060 653	1 173 297	1 002 385	982 314	1 018 907	848 804	878 439	
		90 224			99 775			
3 622	3 607	3 615	3 601	3 557	3 539	3 547	3 535	24.6
4 483	4 493	4 462	4 453	4 074	4 095	4 053	4 056	
8 105	8 100	8 077	8 054	7 631	7 634	7 600	7 591	
1 116 802	1 017 167	1 124 466	962 264	941 723	972 380	812 715	844 237	
		86 326			95 411			
1 613	1 553	1 545	1 547	1 551	1 542	1 548	1 590	24.7
368	364	372	369	373	372	372	375	
1 981	1 917	1 917	1 916	1 924	1 914	1 920	1 965	
261 207	236 555	257 777	236 250	243 625	247 737	182 701	180 483	
		13 075			14 196			
<b>17 741</b>	<b>17 797</b>	<b>17 800</b>	<b>17 770</b>	<b>17 777</b>	<b>17 834</b>	<b>17 819</b>	<b>17 860</b>	25

# PRODCOM - Tewerkstelling, uren en lonen

## Tewerkstelling, uren en lonen volgens de hoofdactiviteit van de vestiging (voorlopige)

NACE Code	Activiteit	2006			2006	
		Oktober	November	December		
	<b>en kunststof</b>	<b>Aantal bedienden</b>	<b>7 582</b>	<b>7 601</b>	<b>7 545</b>	<b>7 615</b>
		<b>Totaal</b>	<b>25 372</b>	<b>25 428</b>	<b>25 289</b>	<b>25 256</b>
		<b>Aantal uren (1)</b>	<b>3 558 651</b>	<b>3 345 067</b>	<b>2 603 769</b>	<b>3 200 877</b>
		<b>Trimestriële lonen (2)</b>			<b>228 402</b>	<b>784 263</b>
25.1	- Vervaardiging van producten van rubber	Aantal arbeiders	1 852	1 866	1 825	1 858
		Aantal bedienden	713	711	691	735
		Totaal	2 565	2 577	2 516	2 593
		Aantal uren (1)	353 436	333 885	250 025	318 968
		Trimestriële lonen (2)			24 465	81 721
25.2	- Vervaardiging van producten van kunststof	Aantal arbeiders	15 938	15 961	15 919	15 782
		Aantal bedienden	6 869	6 890	6 854	6 879
		Totaal	22 807	22 851	22 773	22 662
		Aantal uren (1)	3 205 215	3 011 182	2 353 744	2 881 908
		Trimestriële lonen (2)			203 937	702 542
26	<b>Vervaardiging van overige niet-metaalhoudende minerale producten</b>	<b>Aantal arbeiders</b>	<b>20 638</b>	<b>20 598</b>	<b>20 532</b>	<b>20 499</b>
		<b>Aantal bedienden</b>	<b>6 710</b>	<b>6 702</b>	<b>6 664</b>	<b>6 759</b>
		<b>Totaal</b>	<b>27 348</b>	<b>27 300</b>	<b>27 196</b>	<b>27 259</b>
		<b>Aantal uren (1)</b>	<b>3 861 711</b>	<b>3 688 732</b>	<b>2 987 182</b>	<b>3 511 077</b>
		<b>Trimestriële lonen (2)</b>			<b>238 411</b>	<b>843 618</b>
26.1	- Vervaardiging van glas en glaswerk	Aantal arbeiders	6 836	6 797	6 808	6 890
		Aantal bedienden	2 216	2 209	2 181	2 308
		Totaal	9 052	9 006	8 989	9 199
		Aantal uren (1)	1 241 444	1 180 959	990 544	1 163 659
		Trimestriële lonen (2)			80 680	298 141
26.A	- Vervaardiging van keramische tegels, plavuizen, behalve dakpannen en bakstenen (26.A = 26.2 + 26.3)	Aantal arbeiders	712	722	723	753
		Aantal bedienden	209	211	210	218
		Totaal	921	933	933	971
		Aantal uren (1)	132 066	119 748	93 628	119 781
		Trimestriële lonen (2)			7 808	28 664
26.4	- Vervaardiging van dakpannen, bakstenen, tegels en overige producten voor de bouw van gebakken klei	Aantal arbeiders	1 598	1 607	1 610	1 596
		Aantal bedienden	354	355	354	341
		Totaal	1 952	1 962	1 964	1 937
		Aantal uren (1)	271 581	252 197	220 548	246 651
		Trimestriële lonen (2)			16 995	56 069
26.5	- Vervaardiging van cement, kalk en gips	Aantal arbeiders	1 035	1 035	1 019	1 031
		Aantal bedienden	672	672	673	680
		Totaal	1 707	1 707	1 692	1 711
		Aantal uren (1)	244 503	236 873	207 934	233 554
		Trimestriële lonen (2)			21 734	81 854
26.6	- Vervaardiging van artikelen van beton, gips en cement	Aantal arbeiders	8 512	8 503	8 454	8 317
		Aantal bedienden	2 522	2 516	2 510	2 482
		Totaal	11 034	11 019	10 964	10 800
		Aantal uren (1)	1 592 175	1 533 831	1 194 214	1 405 927
		Trimestriële lonen (2)			90 816	307 422
26.7	- Houwen, bewerken en afwerken van bouw- en siersteen	Aantal arbeiders	1 073	1 066	1 052	1 046
		Aantal bedienden	320	322	321	319
		Totaal	1 393	1 388	1 373	1 366
		Aantal uren (1)	195 152	192 638	147 855	176 015
		Trimestriële lonen (2)			8 889	32 220
26.8	- Vervaardiging van overige niet-metaalhoudende minerale producten	Aantal arbeiders	872	868	866	862
		Aantal bedienden	417	417	415	409
		Totaal	1 289	1 285	1 281	1 271
		Aantal uren (1)	184 790	172 486	132 459	165 488
		Trimestriële lonen (2)			11 490	39 248
27	<b>Vervaardiging van metalen in primaire vorm</b>	<b>Aantal arbeiders</b>	<b>22 448</b>	<b>22 439</b>	<b>22 461</b>	<b>22 361</b>
		<b>Aantal bedienden</b>	<b>9 349</b>	<b>9 357</b>	<b>9 357</b>	<b>9 301</b>
		<b>Totaal</b>	<b>31 797</b>	<b>31 796</b>	<b>31 818</b>	<b>31 662</b>
		<b>Aantal uren (1)</b>	<b>4 403 301</b>	<b>4 228 512</b>	<b>3 625 812</b>	<b>4 059 959</b>
		<b>Trimestriële lonen (2)</b>			<b>337 786</b>	<b>1 225 845</b>
27.1	- Vervaardiging van ijzer en staal en van ferrolegeringen	Aantal arbeiders	12 083	12 067	12 055	12 073
		Aantal bedienden	5 174	5 183	5 180	5 123
		Totaal	17 257	17 250	17 235	17 197

(1) Tot december 1998 uren-arbeiders, vanaf januari 1999 uren gepresteerd door de werknemers (bedienden en arbeiders).

(2) Brutolonen en -weden van de werknemers tewerkgesteld in de industriële afdelingen (in 1 000 EUR).

# PRODCOM - Tewerkstelling, uren en lonen

## cijfers) - vervolg

2007								NACE
Januari	Februari	Maart	April	Mei	Juni	Juli	Augustus	Code
<b>7 594</b>	<b>7 583</b>	<b>7 632</b>	<b>7 632</b>	<b>7 616</b>	<b>7 653</b>	<b>7 665</b>	<b>7 697</b>	
<b>25 335</b>	<b>25 380</b>	<b>25 432</b>	<b>25 402</b>	<b>25 393</b>	<b>25 487</b>	<b>25 484</b>	<b>25 557</b>	
<b>3 565 296</b>	<b>3 263 642</b>	<b>3 639 938</b>	<b>3 196 199</b>	<b>3 287 217</b>	<b>3 469 801</b>	<b>2 585 186</b>	<b>2 921 745</b>	
		<b>188 275</b>			<b>201 505</b>			
1 821	1 839	1 836	1 835	1 845	1 842	1 844	1 843	25.1
692	692	690	697	701	702	712	713	
2 513	2 531	2 526	2 532	2 546	2 544	2 556	2 556	
352 595	319 514	359 011	306 975	316 692	335 229	252 821	293 005	
		18 803			19 703			
15 920	15 958	15 964	15 935	15 932	15 992	15 975	16 017	25.2
6 902	6 891	6 942	6 935	6 915	6 951	6 953	6 984	
22 822	22 849	22 906	22 870	22 847	22 943	22 928	23 001	
3 212 701	2 944 128	3 280 927	2 889 224	2 970 525	3 134 572	2 332 365	2 628 740	
		169 472			181 802			
<b>20 512</b>	<b>20 464</b>	<b>20 541</b>	<b>20 613</b>	<b>20 671</b>	<b>20 781</b>	<b>20 590</b>	<b>20 641</b>	26
<b>6 652</b>	<b>6 694</b>	<b>6 708</b>	<b>6 701</b>	<b>6 719</b>	<b>6 750</b>	<b>6 696</b>	<b>6 683</b>	
<b>27 164</b>	<b>27 158</b>	<b>27 249</b>	<b>27 314</b>	<b>27 390</b>	<b>27 531</b>	<b>27 286</b>	<b>27 324</b>	
<b>3 587 261</b>	<b>3 502 689</b>	<b>3 923 048</b>	<b>3 471 014</b>	<b>3 535 974</b>	<b>3 772 261</b>	<b>2 567 045</b>	<b>3 337 292</b>	
		<b>209 490</b>			<b>217 526</b>			
6 739	6 696	6 700	6 714	6 779	6 858	6 720	6 723	26.1
2 168	2 171	2 163	2 150	2 155	2 166	2 138	2 129	
8 907	8 867	8 863	8 864	8 934	9 024	8 858	8 852	
1 159 461	1 108 411	1 233 868	1 096 755	1 112 085	1 168 889	910 451	971 266	
		71 315			73 787			
719	718	721	725	725	741	741	745	26.A
213	213	218	220	222	225	221	220	
932	931	939	945	947	966	962	965	
128 492	121 665	133 037	114 208	119 032	126 415	103 540	100 576	
		7 148			7 069			
1 629	1 629	1 634	1 641	1 636	1 653	1 660	1 678	26.4
355	356	358	354	349	352	352	347	
1 984	1 985	1 992	1 995	1 985	2 005	2 012	2 025	
278 829	253 690	279 761	245 644	247 515	257 355	215 845	226 219	
		13 652			14 327			
995	992	992	988	988	988	979	966	26.5
679	685	688	693	692	691	692	693	
1 674	1 677	1 680	1 681	1 680	1 679	1 671	1 659	
246 586	217 904	232 481	220 595	226 288	230 319	211 007	212 361	
		21 735			19 525			
8 491	8 462	8 519	8 566	8 538	8 542	8 495	8 524	26.6
2 501	2 529	2 542	2 540	2 561	2 574	2 557	2 555	
10 992	10 991	11 061	11 106	11 099	11 116	11 052	11 079	
1 414 730	1 445 928	1 643 327	1 448 667	1 462 781	1 592 475	903 853	1 462 169	
		77 412			83 024			
1 058	1 075	1 090	1 097	1 105	1 103	1 096	1 104	26.7
321	319	318	321	317	320	315	316	
1 379	1 394	1 408	1 418	1 422	1 423	1 411	1 420	
175 981	181 539	207 137	176 102	196 127	209 182	96 797	195 030	
		8 165			8 874			
881	892	885	882	900	896	899	901	26.8
415	421	421	423	423	422	421	423	
1 296	1 313	1 306	1 305	1 323	1 318	1 320	1 324	
183 182	173 552	193 437	169 043	172 146	187 626	125 552	169 671	
		10 063			10 919			
<b>22 717</b>	<b>22 713</b>	<b>22 769</b>	<b>22 749</b>	<b>22 722</b>	<b>22 684</b>	<b>22 682</b>	<b>22 698</b>	27
<b>9 376</b>	<b>9 379</b>	<b>9 389</b>	<b>9 383</b>	<b>9 373</b>	<b>9 345</b>	<b>9 427</b>	<b>9 448</b>	
<b>32 093</b>	<b>32 092</b>	<b>32 158</b>	<b>32 132</b>	<b>32 095</b>	<b>32 029</b>	<b>32 109</b>	<b>32 146</b>	
<b>4 490 431</b>	<b>4 115 900</b>	<b>4 555 319</b>	<b>4 034 642</b>	<b>4 187 426</b>	<b>4 213 578</b>	<b>3 503 804</b>	<b>3 530 441</b>	
		<b>319 382</b>			<b>320 336</b>			
12 238	12 233	12 279	12 259	12 219	12 186	12 103	12 086	27.1
5 165	5 172	5 177	5 178	5 175	5 147	5 192	5 189	
17 403	17 405	17 456	17 437	17 394	17 333	17 295	17 275	

# PRODCOM - Tewerkstelling, uren en lonen

## Tewerkstelling, uren en lonen volgens de hoofdactiviteit van de vestiging (voorlopige)

NACE Code	Activiteit	2006			2006
		Oktober	November	December	
	Aantal uren (1)	2 384 823	2 300 800	2 051 977	<b>2 232 986</b>
	Trimestriële lonen (2)			186 658	<b>702 769</b>
27.2	- Vervaardiging van buizen				
	Aantal arbeiders	691	701	696	<b>668</b>
	Aantal bedienden	167	165	163	<b>164</b>
	Totaal	858	866	859	<b>833</b>
	Aantal uren (1)	120 081	113 580	82 412	<b>101 511</b>
	Trimestriële lonen (2)			7 039	<b>23 345</b>
27.3	- Overige eerste verwerking van ijzer en staal				
	Aantal arbeiders	2 539	2 529	2 535	<b>2 546</b>
	Aantal bedienden	1 102	1 092	1 090	<b>1 095</b>
	Totaal	3 641	3 621	3 625	<b>3 641</b>
	Aantal uren (1)	516 521	488 272	380 364	<b>451 373</b>
	Trimestriële lonen (2)			39 063	<b>134 301</b>
27.4	- Productie van non-ferrometalen				
	Aantal arbeiders	5 605	5 621	5 660	<b>5 544</b>
	Aantal bedienden	2 576	2 589	2 601	<b>2 580</b>
	Totaal	8 181	8 210	8 261	<b>8 125</b>
	Aantal uren (1)	1 111 984	1 073 457	914 378	<b>1 034 309</b>
	Trimestriële lonen (2)			90 136	<b>309 913</b>
27.5	- Gieten van metalen				
	Aantal arbeiders	1 530	1 521	1 515	<b>1 528</b>
	Aantal bedienden	330	328	323	<b>337</b>
	Totaal	1 860	1 849	1 838	<b>1 865</b>
	Aantal uren (1)	269 892	252 403	196 681	<b>239 778</b>
	Trimestriële lonen (2)			14 891	<b>55 516</b>
28	<b>Vervaardiging van producten van metaal</b>				
	<b>Aantal arbeiders</b>	<b>37 736</b>	<b>37 726</b>	<b>37 547</b>	<b>37 230</b>
	<b>Aantal bedienden</b>	<b>11 642</b>	<b>11 640</b>	<b>11 598</b>	<b>11 484</b>
	<b>Totaal</b>	<b>49 378</b>	<b>49 366</b>	<b>49 145</b>	<b>48 715</b>
	<b>Aantal uren (1)</b>	<b>6 918 023</b>	<b>6 499 538</b>	<b>5 091 865</b>	<b>6 124 871</b>
	<b>Trimestriële lonen (2)</b>			<b>401 747</b>	<b>1 347 934</b>
28.1	- Vervaardiging van metalen constructiewerken voor de bouw				
	Aantal arbeiders	13 017	12 970	12 913	<b>12 655</b>
	Aantal bedienden	3 741	3 738	3 687	<b>3 617</b>
	Totaal	16 758	16 708	16 600	<b>16 273</b>
	Aantal uren (1)	2 335 942	2 223 842	1 706 165	<b>2 042 127</b>
	Trimestriële lonen (2)			124 589	<b>414 641</b>
28.2	- Vervaardiging van tanks, reservoirs en bergingsmiddelen, van metaal; vervaardiging van radiatoren en ketels				
	Aantal arbeiders	4 663	4 668	4 657	<b>4 719</b>
	Aantal bedienden	1 912	1 912	1 908	<b>1 908</b>
	Totaal	6 575	6 580	6 565	<b>6 627</b>
	Aantal uren (1)	921 761	846 276	695 121	<b>833 006</b>
	Trimestriële lonen (2)			60 015	<b>201 141</b>
28.3	- Vervaardiging van stoomketels				
	Aantal arbeiders	3 329	3 395	3 504	<b>3 218</b>
	Aantal bedienden	917	918	973	<b>903</b>
	Totaal	4 246	4 313	4 477	<b>4 122</b>
	Aantal uren (1)	599 437	571 858	465 551	<b>519 936</b>
	Trimestriële lonen (2)			36 089	<b>116 133</b>
28.4	- Smeden, persen, stampen en profielwalsen van metaal; poedermetallurgie				
	Aantal arbeiders	929	930	935	<b>928</b>
	Aantal bedienden	249	252	254	<b>254</b>
	Totaal	1 178	1 182	1 189	<b>1 182</b>
	Aantal uren (1)	171 280	156 214	124 309	<b>154 426</b>
	Trimestriële lonen (2)			8 148	<b>29 983</b>
28.5	- Oppervlaktebehandeling en bekleding van metaal; algemene metaalbewerking				
	Aantal arbeiders	8 171	8 152	8 001	<b>8 073</b>
	Aantal bedienden	1 993	1 984	1 962	<b>1 996</b>
	Totaal	10 164	10 136	9 963	<b>10 069</b>
	Aantal uren (1)	1 433 981	1 339 528	1 035 006	<b>1 269 696</b>
	Trimestriële lonen (2)			83 016	<b>277 700</b>
28.6	- Vervaardiging van scharen, messen, bestekken, gereedschap en ijzerwaren				
	Aantal arbeiders	1 729	1 714	1 680	<b>1 716</b>
	Aantal bedienden	789	791	787	<b>783</b>
	Totaal	2 518	2 505	2 467	<b>2 500</b>
	Aantal uren (1)	346 529	327 386	263 483	<b>320 310</b>
	Trimestriële lonen (2)			23 073	<b>79 623</b>
28.7	- Vervaardiging van overige producten van metaal				
	Aantal arbeiders	5 898	5 897	5 857	<b>5 918</b>
	Aantal bedienden	2 041	2 045	2 027	<b>2 021</b>
	Totaal	7 939	7 942	7 884	<b>7 939</b>
	Aantal uren (1)	1 109 093	1 034 434	802 230	<b>985 367</b>
	Trimestriële lonen (2)			66 818	<b>228 713</b>

(1) Tot december 1998 uren-arbeiders, vanaf januari 1999 uren gepresteerd door de werknemers (bedienden en arbeiders).

(2) Brutolonen en -weden van de werknemers tewerkgesteld in de industriële afdelingen (in 1 000 EUR).



# PRODCOM - Tewerkstelling, uren en lonen

## cijfers) - vervolg

2007								NACE
Januari	Februari	Maart	April	Mei	Juni	Juli	Augustus	Code
2 420 988	2 217 912	2 451 956 185 648	2 193 066	2 311 382	2 232 530 180 083	1 966 993	1 896 526	
698	700	716	721	725	718	724	730	27.2
167	169	172	171	171	173	173	172	
865	869	888	892	896	891	897	902	
120 947	110 705	124 981 6 095	110 656	112 312	115 636 6 251	87 457	95 547	
2 566	2 577	2 589	2 598	2 592	2 593	2 603	2 612	27.3
1 104	1 097	1 101	1 098	1 100	1 100	1 107	1 118	
3 670	3 674	3 690	3 696	3 692	3 693	3 710	3 730	
528 465	475 939	536 328 34 970	462 415	470 961	503 862 35 919	346 132	393 776	
5 669	5 656	5 635	5 631	5 653	5 669	5 735	5 744	27.4
2 611	2 613	2 611	2 610	2 602	2 600	2 629	2 639	
8 280	8 269	8 246	8 241	8 255	8 269	8 364	8 383	
1 152 404	1 064 031	1 164 906 79 059	1 039 650	1 060 559	1 098 569 84 257	917 476	940 362	
1 546	1 547	1 550	1 540	1 533	1 518	1 517	1 526	27.5
329	328	328	326	325	325	326	330	
1 875	1 875	1 878	1 866	1 858	1 843	1 843	1 856	
267 627	247 313	277 148 13 610	228 855	232 212	262 981 13 826	185 746	204 230	
<b>37 361</b>	<b>37 525</b>	<b>37 727</b>	<b>37 804</b>	<b>37 861</b>	<b>38 001</b>	<b>37 964</b>	<b>38 259</b>	28
<b>11 723</b>	<b>11 809</b>	<b>11 895</b>	<b>11 962</b>	<b>12 023</b>	<b>12 038</b>	<b>12 033</b>	<b>12 130</b>	
<b>49 084</b>	<b>49 334</b>	<b>49 622</b>	<b>49 766</b>	<b>49 884</b>	<b>50 039</b>	<b>49 997</b>	<b>50 389</b>	
<b>6 729 140</b>	<b>6 381 351</b>	<b>7 134 073</b> <b>336 002</b>	<b>6 305 870</b>	<b>6 423 975</b>	<b>6 841 560</b> <b>356 672</b>	<b>4 907 956</b>	<b>5 860 120</b>	
12 714	12 841	12 867	12 897	12 904	12 957	12 933	13 059	28.1
3 708	3 751	3 796	3 804	3 830	3 828	3 798	3 855	
16 422	16 592	16 663	16 701	16 734	16 785	16 731	16 914	
2 207 840	2 143 946	2 407 291 102 993	2 098 298	2 172 447	2 317 149 109 311	1 500 608	2 064 583	
4 722	4 731	4 745	4 693	4 681	4 682	4 690	4 693	28.2
1 942	1 952	1 946	1 957	1 963	1 967	1 967	1 977	
6 664	6 683	6 691	6 650	6 644	6 649	6 657	6 670	
886 372	850 270	932 643 48 402	860 217	819 655	879 611 53 901	738 367	751 329	
3 409	3 419	3 357	3 386	3 417	3 397	3 456	3 462	28.3
991	990	1 000	1 014	1 037	1 039	1 051	1 052	
4 400	4 409	4 357	4 400	4 454	4 436	4 507	4 514	
575 602	556 905	624 189 29 956	570 717	571 290	601 688 31 231	495 016	500 154	
923	914	918	958	961	966	974	979	28.4
261	268	271	272	275	272	274	274	
1 184	1 182	1 189	1 230	1 236	1 238	1 248	1 253	
166 557	155 465	175 041 7 719	153 549	163 096	173 418 8 562	122 649	141 540	
8 111	8 198	8 366	8 440	8 470	8 537	8 442	8 543	28.5
2 022	2 057	2 080	2 110	2 091	2 103	2 110	2 127	
10 133	10 255	10 446	10 550	10 561	10 640	10 552	10 670	
1 435 251	1 308 970	1 499 858 71 730	1 321 499	1 364 445	1 454 000 76 059	1 036 528	1 217 457	
1 701	1 634	1 649	1 636	1 629	1 632	1 617	1 643	28.6
774	774	770	771	783	777	772	773	
2 475	2 408	2 419	2 407	2 412	2 409	2 389	2 416	
352 305	326 486	360 852 19 298	310 818	318 791	341 382 20 324	242 583	284 850	
5 781	5 788	5 825	5 794	5 799	5 830	5 852	5 880	28.7
2 025	2 017	2 032	2 034	2 044	2 052	2 061	2 072	
7 806	7 805	7 857	7 828	7 843	7 882	7 913	7 952	
1 105 213	1 039 309	1 134 199 55 904	990 772	1 014 251	1 074 312 57 283	772 205	900 207	

# PRODCOM - Tewerkstelling, uren en lonen

## Tewerkstelling, uren en lonen volgens de hoofdactiviteit van de vestiging (voorlopige)

NACE		2006			2006	
Code	Activiteit	Oktober	November	December		
29	<b>Vervaardiging van machines, apparaten en werktuigen, n.e.g.</b>	<b>Aantal arbeiders</b>	<b>30 093</b>	<b>30 298</b>	<b>30 174</b>	<b>29 527</b>
		<b>Aantal bedienden</b>	<b>15 050</b>	<b>15 121</b>	<b>15 124</b>	<b>14 821</b>
		<b>Totaal</b>	<b>45 143</b>	<b>45 419</b>	<b>45 298</b>	<b>44 348</b>
		<b>Aantal uren (1)</b>	<b>6 379 470</b>	<b>6 033 532</b>	<b>4 684 999</b>	<b>5 638 685</b>
		<b>Trimestriële lonen (2)</b>			<b>408 553</b>	<b>1 391 775</b>
29.1	- Vervaardiging van machines voor de productie en toepassing van mechanische energie, exclusief motoren voor	Aantal arbeiders	5 123	5 182	5 175	4 988
		Aantal bedienden	3 386	3 395	3 409	3 303
		Totaal	8 509	8 577	8 584	8 292
		Aantal uren (1)	1 183 412	1 119 902	892 137	1 053 334
		Trimestriële lonen (2)			93 011	297 444
29.2	- Vervaardiging van overige machines voor algemeen gebruik	Aantal arbeiders	8 944	9 008	8 928	8 743
		Aantal bedienden	4 758	4 781	4 756	4 688
		Totaal	13 702	13 789	13 684	13 432
		Aantal uren (1)	1 977 816	1 888 856	1 481 785	1 760 140
		Trimestriële lonen (2)			119 820	407 858
29.3	- Vervaardiging van machines voor de landbouw en de bosbouw	Aantal arbeiders	2 256	2 266	2 270	2 220
		Aantal bedienden	856	863	856	813
		Totaal	3 112	3 129	3 126	3 034
		Aantal uren (1)	430 635	404 685	349 984	396 077
		Trimestriële lonen (2)			23 029	82 243
29.4	- Vervaardiging van gereedschapswerktuigen	Aantal arbeiders	1 072	1 071	1 073	1 079
		Aantal bedienden	539	540	540	541
		Totaal	1 611	1 611	1 613	1 621
		Aantal uren (1)	237 379	220 480	172 746	206 605
		Trimestriële lonen (2)			13 934	49 289
29.5	- Vervaardiging van overige machines voor specifieke doeleinden	Aantal arbeiders	9 840	9 910	9 859	9 706
		Aantal bedienden	4 192	4 219	4 222	4 170
		Totaal	14 032	14 129	14 081	13 876
		Aantal uren (1)	1 994 983	1 865 673	1 362 447	1 736 324
		Trimestriële lonen (2)			123 640	429 620
29.6	- Vervaardiging van wapens en munitie	Aantal arbeiders	1 104	1 096	1 112	1 083
		Aantal bedienden	767	770	782	765
		Totaal	1 871	1 866	1 894	1 849
		Aantal uren (1)	227 156	231 198	189 032	208 995
		Trimestriële lonen (2)			17 572	67 118
29.7	- Vervaardiging van huishoudapparaten	Aantal arbeiders	1 754	1 765	1 757	1 705
		Aantal bedienden	552	553	559	537
		Totaal	2 306	2 318	2 316	2 243
		Aantal uren (1)	328 089	302 738	236 868	277 207
		Trimestriële lonen (2)			17 548	58 203
30	<b>Vervaardiging van kantoor­machines en computers</b>	<b>Aantal arbeiders</b>	<b>392</b>	<b>392</b>	<b>395</b>	<b>380</b>
		<b>Aantal bedienden</b>	<b>1 191</b>	<b>1 187</b>	<b>1 185</b>	<b>1 198</b>
		<b>Totaal</b>	<b>1 583</b>	<b>1 579</b>	<b>1 580</b>	<b>1 578</b>
		<b>Aantal uren (1)</b>	<b>231 634</b>	<b>220 011</b>	<b>176 996</b>	<b>210 807</b>
		<b>Trimestriële lonen (2)</b>			<b>17 111</b>	<b>60 898</b>
31	<b>Vervaardiging van elektrische machines en apparaten</b>	<b>Aantal arbeiders</b>	<b>15 279</b>	<b>15 208</b>	<b>15 168</b>	<b>15 270</b>
		<b>Aantal bedienden</b>	<b>8 924</b>	<b>8 919</b>	<b>8 897</b>	<b>8 788</b>
		<b>Totaal</b>	<b>24 203</b>	<b>24 127</b>	<b>24 065</b>	<b>24 058</b>
		<b>Aantal uren (1)</b>	<b>3 411 202</b>	<b>3 202 234</b>	<b>2 475 544</b>	<b>3 053 553</b>
		<b>Trimestriële lonen (2)</b>			<b>224 201</b>	<b>775 774</b>
31.1	- Vervaardiging van elektromotoren en van elektrische generatoren en transformatoren	Aantal arbeiders	1 687	1 688	1 738	1 705
		Aantal bedienden	1 663	1 662	1 692	1 631
		Totaal	3 350	3 350	3 430	3 336
		Aantal uren (1)	469 052	445 382	352 323	422 192
		Trimestriële lonen (2)			34 536	119 127
31.2	- Vervaardiging van schakel- en verdeelinrichtingen	Aantal arbeiders	4 622	4 630	4 614	4 598
		Aantal bedienden	2 368	2 363	2 303	2 326
		Totaal	6 990	6 993	6 917	6 925
		Aantal uren (1)	977 180	923 533	706 219	869 876
		Trimestriële lonen (2)			62 367	217 447
31.3	- Vervaardiging van geïsoleerde kabels	Aantal arbeiders	1 219	1 218	1 214	1 257

(1) Tot december 1998 uren-arbeiders, vanaf januari 1999 uren gepresteerd door de werknemers (bedienden en arbeiders).

(2) Brutolonen en -weden van de werknemers tewerkgesteld in de industriële afdelingen (in 1 000 EUR).

# PRODCOM - Tewerkstelling, uren en lonen

## cijfers) - vervolg

2007								NACE
Januari	Februari	Maart	April	Mei	Juni	Juli	Augustus	Code
<b>30 029</b>	<b>30 176</b>	<b>30 315</b>	<b>30 418</b>	<b>30 422</b>	<b>30 467</b>	<b>30 698</b>	<b>30 737</b>	29
<b>15 059</b>	<b>15 119</b>	<b>15 197</b>	<b>15 221</b>	<b>15 267</b>	<b>15 365</b>	<b>15 411</b>	<b>15 508</b>	
<b>45 088</b>	<b>45 295</b>	<b>45 512</b>	<b>45 639</b>	<b>45 689</b>	<b>45 832</b>	<b>46 109</b>	<b>46 245</b>	
<b>6 424 474</b>	<b>5 949 077</b>	<b>6 597 709</b>	<b>5 694 151</b>	<b>5 862 236</b>	<b>6 250 926</b>	<b>4 919 351</b>	<b>5 140 815</b>	
		<b>348 611</b>			<b>381 673</b>			
5 198	5 232	5 256	5 290	5 275	5 302	5 365	5 331	29.1
3 421	3 438	3 448	3 461	3 470	3 557	3 586	3 612	
8 619	8 670	8 704	8 751	8 745	8 859	8 951	8 943	
1 224 303	1 146 586	1 249 208	1 072 052	1 098 739	1 172 806	990 080	1 027 293	
		75 334			76 290			
8 751	8 814	8 862	8 844	8 850	8 822	8 923	8 960	29.2
4 650	4 673	4 711	4 701	4 723	4 734	4 731	4 758	
13 401	13 487	13 573	13 545	13 573	13 556	13 654	13 718	
1 917 553	1 798 974	2 008 388	1 745 800	1 805 052	1 900 349	1 719 135	1 611 193	
		100 657			119 475			
2 329	2 385	2 430	2 446	2 468	2 468	2 523	2 502	29.3
860	858	857	858	859	860	865	867	
3 189	3 243	3 287	3 304	3 327	3 328	3 388	3 369	
495 429	449 923	514 843	461 171	462 833	486 185	346 692	326 269	
		22 619			24 436			
1 057	1 063	1 073	1 085	1 085	1 083	1 094	1 094	29.4
545	550	561	569	569	566	566	567	
1 602	1 613	1 634	1 654	1 654	1 649	1 660	1 661	
232 673	214 754	242 536	207 819	213 352	225 594	164 699	177 407	
		13 285			12 363			
9 793	9 781	9 754	9 765	9 753	9 810	9 793	9 849	29.5
4 239	4 247	4 255	4 267	4 284	4 279	4 291	4 318	
14 032	14 028	14 009	14 032	14 037	14 089	14 084	14 167	
2 001 194	1 831 704	2 023 154	1 716 626	1 775 443	1 916 844	1 317 532	1 546 595	
		105 670			112 669			
1 172	1 179	1 211	1 223	1 242	1 252	1 257	1 270	29.6
773	783	788	787	782	785	789	798	
1 945	1 962	1 999	2 010	2 024	2 037	2 046	2 068	
234 074	216 604	245 985	218 567	222 595	245 669	185 376	211 006	
		16 042			21 424			
1 729	1 722	1 729	1 765	1 749	1 730	1 743	1 731	29.7
571	570	577	578	580	584	583	588	
2 300	2 292	2 306	2 343	2 329	2 314	2 326	2 319	
319 248	290 532	313 595	272 116	284 222	303 479	195 837	241 052	
		15 005			15 016			
<b>447</b>	<b>451</b>	<b>447</b>	<b>447</b>	<b>458</b>	<b>455</b>	<b>449</b>	<b>450</b>	30
<b>1 238</b>	<b>1 213</b>	<b>1 208</b>	<b>1 201</b>	<b>1 227</b>	<b>1 226</b>	<b>1 220</b>	<b>1 227</b>	
<b>1 685</b>	<b>1 664</b>	<b>1 655</b>	<b>1 648</b>	<b>1 685</b>	<b>1 681</b>	<b>1 669</b>	<b>1 677</b>	
<b>245 486</b>	<b>222 189</b>	<b>248 227</b>	<b>210 993</b>	<b>219 665</b>	<b>236 719</b>	<b>184 094</b>	<b>192 393</b>	
		<b>15 440</b>			<b>15 601</b>			
<b>14 937</b>	<b>14 970</b>	<b>15 062</b>	<b>15 133</b>	<b>15 186</b>	<b>15 208</b>	<b>15 282</b>	<b>15 276</b>	31
<b>9 321</b>	<b>9 308</b>	<b>9 314</b>	<b>9 356</b>	<b>9 378</b>	<b>9 391</b>	<b>9 408</b>	<b>9 473</b>	
<b>24 258</b>	<b>24 278</b>	<b>24 376</b>	<b>24 489</b>	<b>24 564</b>	<b>24 599</b>	<b>24 690</b>	<b>24 749</b>	
<b>3 439 018</b>	<b>3 165 018</b>	<b>3 520 097</b>	<b>3 051 183</b>	<b>3 127 742</b>	<b>3 375 744</b>	<b>2 475 520</b>	<b>2 970 956</b>	
		<b>190 130</b>			<b>211 742</b>			
1 771	1 783	1 820	1 841	1 862	1 864	1 886	1 878	31.1
1 686	1 689	1 693	1 713	1 715	1 722	1 732	1 760	
3 457	3 472	3 513	3 554	3 577	3 586	3 618	3 638	
486 994	458 178	515 547	431 225	458 724	495 649	361 326	419 697	
		30 925			34 062			
4 370	4 375	4 397	4 430	4 450	4 452	4 499	4 438	31.2
2 721	2 723	2 717	2 725	2 747	2 753	2 758	2 756	
7 091	7 098	7 114	7 155	7 197	7 205	7 257	7 194	
984 955	908 111	1 020 864	884 515	906 532	959 807	776 931	811 797	
		53 834			70 389			
1 246	1 243	1 250	1 247	1 243	1 247	1 248	1 248	31.3

# PRODCOM - Tewerkstelling, uren en lonen

## Tewerkstelling, uren en lonen volgens de hoofdactiviteit van de vestiging (voorlopige)

NACE Code	Activiteit		2006			2006
			Oktober	November	December	
	en draad	Aantal bedienden	486	486	485	500
		Totaal	1 705	1 704	1 699	1 758
		Aantal uren (1)	234 994	203 889	198 582	232 340
		Trimestriële lonen (2)			14 650	55 873
31.4	- Vervaardiging van accumulatoren en elektrische batterijen	Aantal arbeiders	1 014	998	995	1 038
		Aantal bedienden	268	268	267	268
		Totaal	1 282	1 266	1 262	1 307
		Aantal uren (1)	162 651	151 283	96 982	141 886
		Trimestriële lonen (2)			14 108	44 335
31.5	- Vervaardiging van elektrische lampen en verlichtingsapparaten	Aantal arbeiders	2 904	2 872	2 857	2 858
		Aantal bedienden	1 529	1 529	1 535	1 506
		Totaal	4 433	4 401	4 392	4 364
		Aantal uren (1)	671 496	640 726	479 981	590 797
		Trimestriële lonen (2)			35 175	131 102
31.6	- Vervaardiging van overige elektrische benodigdheden	Aantal arbeiders	3 833	3 802	3 750	3 812
		Aantal bedienden	2 610	2 611	2 615	2 555
		Totaal	6 443	6 413	6 365	6 367
		Aantal uren (1)	895 829	837 421	641 457	796 459
		Trimestriële lonen (2)			63 366	207 890
32	<b>Vervaardiging van audio-, video- en telecommunicatieapparatuur</b>	<b>Aantal arbeiders</b>	<b>3 455</b>	<b>3 470</b>	<b>3 297</b>	<b>3 632</b>
		<b>Aantal bedienden</b>	<b>3 495</b>	<b>3 472</b>	<b>3 455</b>	<b>3 626</b>
		<b>Totaal</b>	<b>6 950</b>	<b>6 942</b>	<b>6 752</b>	<b>7 259</b>
		<b>Aantal uren (1)</b>	<b>955 166</b>	<b>882 342</b>	<b>690 005</b>	<b>889 573</b>
		<b>Trimestriële lonen (2)</b>			<b>78 530</b>	<b>272 563</b>
32.1	- Vervaardiging van elektronische onderdelen	Aantal arbeiders	1 781	1 788	1 779	1 819
		Aantal bedienden	1 120	1 124	1 130	1 129
		Totaal	2 901	2 912	2 909	2 948
		Aantal uren (1)	390 464	366 559	296 843	363 331
		Trimestriële lonen (2)			29 361	102 192
32.2	- Vervaardiging van zendapparatuur voor televisie en radio en van apparatuur voor lijntelefonie en lijntelegrafie	Aantal arbeiders	488	482	484	559
		Aantal bedienden	904	904	899	909
		Totaal	1 392	1 386	1 383	1 469
		Aantal uren (1)	186 778	176 201	134 788	172 678
		Trimestriële lonen (2)			16 885	62 727
32.3	- Vervaardiging van audio- en videoapparatuur	Aantal arbeiders	1 186	1 200	1 034	1 253
		Aantal bedienden	1 471	1 444	1 426	1 588
		Totaal	2 657	2 644	2 460	2 841
		Aantal uren (1)	377 924	339 582	258 374	353 563
		Trimestriële lonen (2)			32 284	107 644
33	<b>Vervaardiging van medische apparatuur en instrumenten, van precisie- en optische instrumenten en van uurwerken</b>	<b>Aantal arbeiders</b>	<b>2 885</b>	<b>2 893</b>	<b>2 822</b>	<b>2 828</b>
		<b>Aantal bedienden</b>	<b>3 439</b>	<b>3 451</b>	<b>3 443</b>	<b>3 382</b>
		<b>Totaal</b>	<b>6 324</b>	<b>6 344</b>	<b>6 265</b>	<b>6 211</b>
		<b>Aantal uren (1)</b>	<b>920 019</b>	<b>860 692</b>	<b>681 193</b>	<b>806 984</b>
		<b>Trimestriële lonen (2)</b>			<b>58 961</b>	<b>204 769</b>
33.1	- Vervaardiging van medische apparatuur en instrumenten en van orthopedische artikelen	Aantal arbeiders	1 340	1 353	1 348	1 300
		Aantal bedienden	904	908	917	881
		Totaal	2 244	2 261	2 265	2 181
		Aantal uren (1)	317 464	303 196	241 446	278 765
		Trimestriële lonen (2)			17 631	58 808
33.2	- Vervaardiging van meet-, regel-, navigatie- en controleapparatuur	Aantal arbeiders	1 276	1 275	1 209	1 260
		Aantal bedienden	1 629	1 636	1 623	1 622
		Totaal	2 905	2 911	2 832	2 883
		Aantal uren (1)	430 295	396 092	297 663	373 872
		Trimestriële lonen (2)			29 042	103 437
33.3	- Vervaardiging van apparaten voor de bewaking van industriële processen	Aantal arbeiders	45	45	45	45
		Aantal bedienden	675	681	683	660
		Totaal	720	726	728	706
		Aantal uren (1)	108 489	101 147	89 942	97 356
		Trimestriële lonen (2)			8 612	29 885
33.4	- Vervaardiging van optische instrumenten en van foto- en filmapparatuur	Aantal arbeiders	189	185	185	186
		Aantal bedienden	217	212	205	205
		Totaal	406	397	390	391

(1) Tot december 1998 uren-arbeiders, vanaf januari 1999 uren gepresteerd door de werknemers (bedienden en arbeiders).

(2) Brutolonen en -weden van de werknemers tewerkgesteld in de industriële afdelingen (in 1 000 EUR).

# PRODCOM - Tewerkstelling, uren en lonen

## cijfers) - vervolg

2007								NACE
Januari	Februari	Maart	April	Mei	Juni	Juli	Augustus	Code
496	496	496	495	500	501	501	502	
1 742	1 739	1 746	1 742	1 743	1 748	1 749	1 750	
247 351	241 578	267 297	242 514	229 886	272 700	201 131	249 374	
		12 865			14 185			
985	986	985	978	977	974	970	964	31.4
255	246	245	238	240	239	237	237	
1 240	1 232	1 230	1 216	1 217	1 213	1 207	1 201	
161 398	134 549	138 666	125 290	133 596	144 850	84 582	162 531	
		9 905			9 791			
2 856	2 847	2 864	2 863	2 865	2 849	2 860	2 877	31.5
1 556	1 538	1 534	1 536	1 529	1 530	1 536	1 538	
4 412	4 385	4 398	4 399	4 394	4 379	4 396	4 415	
657 385	600 123	666 123	579 157	580 816	634 523	352 237	614 984	
		30 802			31 598			
3 709	3 736	3 746	3 774	3 789	3 822	3 819	3 871	31.6
2 607	2 616	2 629	2 649	2 647	2 646	2 644	2 680	
6 316	6 352	6 375	6 423	6 436	6 468	6 463	6 551	
900 935	822 479	911 600	788 482	818 188	868 215	699 313	712 573	
		51 798			51 718			
<b>3 266</b>	<b>3 278</b>	<b>3 275</b>	<b>3 274</b>	<b>3 348</b>	<b>3 340</b>	<b>3 339</b>	<b>3 354</b>	32
<b>3 481</b>	<b>3 467</b>	<b>3 462</b>	<b>3 482</b>	<b>3 496</b>	<b>3 489</b>	<b>3 511</b>	<b>3 523</b>	
<b>6 747</b>	<b>6 745</b>	<b>6 737</b>	<b>6 756</b>	<b>6 844</b>	<b>6 829</b>	<b>6 850</b>	<b>6 877</b>	
<b>936 434</b>	<b>848 427</b>	<b>955 637</b>	<b>837 257</b>	<b>843 856</b>	<b>909 123</b>	<b>717 678</b>	<b>709 261</b>	
		<b>63 839</b>			<b>65 052</b>			
1 785	1 787	1 774	1 758	1 760	1 772	1 744	1 736	32.1
1 197	1 194	1 196	1 194	1 203	1 193	1 196	1 189	
2 982	2 981	2 970	2 952	2 963	2 965	2 940	2 925	
412 656	374 593	433 944	370 063	369 921	399 463	307 546	323 972	
		26 684			26 825			
478	481	476	484	557	539	565	580	32.2
877	865	864	866	863	870	889	894	
1 355	1 346	1 340	1 350	1 420	1 409	1 454	1 474	
183 960	167 172	187 989	164 532	175 748	189 006	140 366	142 570	
		14 272			13 672			
1 003	1 010	1 025	1 032	1 031	1 029	1 030	1 038	32.3
1 407	1 408	1 402	1 422	1 430	1 426	1 426	1 440	
2 410	2 418	2 427	2 454	2 461	2 455	2 456	2 478	
339 818	306 662	333 704	302 662	298 187	320 654	269 766	242 719	
		22 882			24 556			
<b>2 781</b>	<b>2 787</b>	<b>2 801</b>	<b>2 802</b>	<b>2 817</b>	<b>2 837</b>	<b>2 861</b>	<b>2 857</b>	33
<b>3 323</b>	<b>3 321</b>	<b>3 324</b>	<b>3 338</b>	<b>3 366</b>	<b>3 365</b>	<b>3 368</b>	<b>3 407</b>	
<b>6 104</b>	<b>6 108</b>	<b>6 125</b>	<b>6 140</b>	<b>6 183</b>	<b>6 202</b>	<b>6 229</b>	<b>6 264</b>	
<b>880 583</b>	<b>808 504</b>	<b>916 589</b>	<b>787 775</b>	<b>804 817</b>	<b>855 696</b>	<b>680 396</b>	<b>720 869</b>	
		<b>48 680</b>			<b>51 271</b>			
1 370	1 380	1 383	1 389	1 393	1 402	1 413	1 412	33.1
932	932	931	935	940	940	949	961	
2 302	2 312	2 314	2 324	2 333	2 342	2 362	2 373	
323 151	300 016	338 702	296 842	297 992	317 303	248 105	284 141	
		14 925			16 697			
1 162	1 164	1 173	1 169	1 175	1 185	1 198	1 197	33.2
1 470	1 465	1 466	1 469	1 488	1 489	1 483	1 508	
2 632	2 629	2 639	2 638	2 663	2 674	2 681	2 705	
384 128	351 289	400 306	337 412	346 976	372 469	280 876	292 128	
		23 427			23 782			
34	34	34	35	36	37	36	37	33.3
690	695	696	704	709	707	707	702	
724	729	730	739	745	744	743	739	
107 900	100 122	114 016	98 676	101 939	106 257	100 608	93 990	
		7 324			7 544			
##	##	##	##	##	##	##	##	33.4
##	##	##	##	##	##	##	##	
393	391	390	391	397	399	400	404	

# PRODCOM - Tewerkstelling, uren en lonen

## Tewerkstelling, uren en lonen volgens de hoofdactiviteit van de vestiging (voorlopige)

NACE Code	Activiteit	2006			2006	
		Oktober	November	December		
		Aantal uren (1)	56 821	53 951	47 229	<b>51 044</b>
		Trimestriële lonen (2)			3 361	<b>11 567</b>
33.5	- Vervaardiging van uurwerken	Aantal arbeiders	35	35	35	<b>36</b>
		Aantal bedienden	14	14	15	<b>13</b>
		Totaal	49	49	50	<b>49</b>
		Aantal uren (1)	6 950	6 306	4 913	<b>5 945</b>
		Trimestriële lonen (2)			314	<b>1 072</b>
34	<b>Vervaardiging en assemblage van auto's, aanhangwagens en opleggers</b>	<b>Aantal arbeiders</b>	<b>36 838</b>	<b>36 872</b>	<b>36 921</b>	<b>36 678</b>
		<b>Aantal bedienden</b>	<b>6 135</b>	<b>6 142</b>	<b>6 109</b>	<b>6 134</b>
		<b>Totaal</b>	<b>42 973</b>	<b>43 014</b>	<b>43 030</b>	<b>42 812</b>
		<b>Aantal uren (1)</b>	<b>5 830 505</b>	<b>5 408 578</b>	<b>3 768 426</b>	<b>5 105 626</b>
		<b>Trimestriële lonen (2)</b>			<b>407 856</b>	<b>1 328 971</b>
34.1	- Vervaardiging en assemblage van auto's	Aantal arbeiders	22 957	23 087	23 173	<b>22 867</b>
		Aantal bedienden	3 062	3 060	3 048	<b>3 063</b>
		Totaal	26 019	26 147	26 221	<b>25 930</b>
		Aantal uren (1)	3 527 230	3 223 891	2 145 584	<b>3 053 651</b>
		Trimestriële lonen (2)			262 463	<b>840 956</b>
34.2	- Vervaardiging van carrosserieën; vervaardiging van aanhangwagens, caravans en opleggers	Aantal arbeiders	6 096	6 052	6 039	<b>5 994</b>
		Aantal bedienden	1 041	1 037	1 036	<b>1 019</b>
		Totaal	7 137	7 089	7 075	<b>7 014</b>
		Aantal uren (1)	938 100	929 129	707 572	<b>846 170</b>
		Trimestriële lonen (2)			59 779	<b>195 123</b>
34.3	- Vervaardiging van onderdelen en accessoires voor motorvoertuigen en motoren daarvan	Aantal arbeiders	7 785	7 733	7 709	<b>7 816</b>
		Aantal bedienden	2 032	2 045	2 025	<b>2 051</b>
		Totaal	9 817	9 778	9 734	<b>9 867</b>
		Aantal uren (1)	1 365 175	1 255 558	915 270	<b>1 205 804</b>
		Trimestriële lonen (2)			85 614	<b>292 893</b>
35	<b>Vervaardiging van overige transportmiddelen</b>	<b>Aantal arbeiders</b>	<b>4 435</b>	<b>4 391</b>	<b>4 386</b>	<b>4 404</b>
		<b>Aantal bedienden</b>	<b>3 961</b>	<b>3 956</b>	<b>3 976</b>	<b>3 945</b>
		<b>Totaal</b>	<b>8 396</b>	<b>8 347</b>	<b>8 362</b>	<b>8 349</b>
		<b>Aantal uren (1)</b>	<b>1 058 309</b>	<b>940 700</b>	<b>808 045</b>	<b>917 003</b>
		<b>Trimestriële lonen (2)</b>			<b>78 734</b>	<b>285 641</b>
35.1	- Scheepsbouw en -reparatie	Aantal arbeiders	956	952	946	<b>933</b>
		Aantal bedienden	189	189	192	<b>180</b>
		Totaal	1 145	1 141	1 138	<b>1 113</b>
		Aantal uren (1)	156 356	139 248	112 550	<b>135 370</b>
		Trimestriële lonen (2)			9 518	<b>30 956</b>
35.2	- Vervaardiging van rollend materieel voor spoor- en tramwegen	Aantal arbeiders	765	713	697	<b>755</b>
		Aantal bedienden	355	349	345	<b>361</b>
		Totaal	1 120	1 062	1 042	<b>1 116</b>
		Aantal uren (1)	160 787	113 090	124 631	<b>136 089</b>
		Trimestriële lonen (2)			10 049	<b>37 419</b>
35.3	- Vervaardiging van lucht- en ruimtevaartuigen	Aantal arbeiders	2 445	2 455	2 472	<b>2 439</b>
		Aantal bedienden	3 319	3 321	3 341	<b>3 304</b>
		Totaal	5 764	5 776	5 813	<b>5 743</b>
		Aantal uren (1)	689 175	638 936	533 692	<b>597 717</b>
		Trimestriële lonen (2)			56 359	<b>207 485</b>
35.4	- Vervaardiging van motorrijwielen en rijwielen	Aantal arbeiders	269	271	271	<b>276</b>
		Aantal bedienden	98	97	98	<b>99</b>
		Totaal	367	368	369	<b>376</b>
		Aantal uren (1)	51 991	49 426	37 172	<b>47 825</b>
		Trimestriële lonen (2)			2 808	<b>9 781</b>
36	<b>Vervaardiging van meubelen; overige industrie</b>	<b>Aantal arbeiders</b>	<b>13 036</b>	<b>13 008</b>	<b>12 917</b>	<b>13 115</b>
		<b>Aantal bedienden</b>	<b>3 201</b>	<b>3 197</b>	<b>3 188</b>	<b>3 182</b>
		<b>Totaal</b>	<b>16 237</b>	<b>16 205</b>	<b>16 105</b>	<b>16 297</b>
		<b>Aantal uren (1)</b>	<b>2 194 064</b>	<b>2 072 575</b>	<b>1 623 801</b>	<b>1 960 535</b>
		<b>Trimestriële lonen (2)</b>			<b>95 542</b>	<b>357 981</b>
36.1	- Vervaardiging van meubelen	Aantal arbeiders	11 064	11 031	10 966	<b>11 087</b>
		Aantal bedienden	2 450	2 448	2 441	<b>2 430</b>
		Totaal	13 514	13 479	13 407	<b>13 518</b>
		Aantal uren (1)	1 856 063	1 749 984	1 360 238	<b>1 647 938</b>
		Trimestriële lonen (2)			78 885	<b>295 919</b>

(1) Tot december 1998 uren-arbeiders, vanaf januari 1999 uren gepresteerd door de werknemers (bedienden en arbeiders).

(2) Brutolonen en -weden van de werknemers tewerkgesteld in de industriële afdelingen (in 1 000 EUR).

# PRODCOM - Tewerkstelling, uren en lonen

## cijfers) - vervolg

2007								NACE
Januari	Februari	Maart	April	Mei	Juni	Juli	Augustus	Code
58 285	51 505	55 372 2 711	49 030	51 956	53 635 2 969	47 068	46 109	
##	##	##	##	##	##	##	##	33.5
##	##	##	##	##	##	##	##	
53	47	52	48	45	43	43	43	
7 119	5 572	8 193 293	5 815	5 954	6 032 279	3 739	4 501	
<b>37 842</b>	<b>37 830</b>	<b>37 999</b>	<b>36 521</b>	<b>36 157</b>	<b>35 377</b>	<b>35 471</b>	<b>35 337</b>	34
<b>6 264</b>	<b>6 260</b>	<b>6 219</b>	<b>6 203</b>	<b>6 127</b>	<b>6 095</b>	<b>5 977</b>	<b>5 948</b>	
<b>44 106</b>	<b>44 090</b>	<b>44 218</b>	<b>42 724</b>	<b>42 284</b>	<b>41 472</b>	<b>41 448</b>	<b>41 285</b>	
<b>5 989 964</b>	<b>5 437 520</b>	<b>6 033 614</b> <b>322 327</b>	<b>5 068 356</b>	<b>4 984 197</b>	<b>5 576 848</b> <b>560 977</b>	<b>3 943 461</b>	<b>3 920 398</b>	
24 142	24 113	24 155	22 600	22 096	21 276	21 323	21 201	34.1
3 201	3 198	3 180	3 168	3 082	3 046	2 910	2 886	
27 343	27 311	27 335	25 768	25 178	24 322	24 233	24 087	
3 691 660	3 325 669	3 648 371 201 792	3 008 022	2 877 308	3 337 779 437 678	2 223 629	2 157 830	
6 052	6 114	6 199	6 310	6 424	6 541	6 611	6 604	34.2
1 032	1 041	1 042	1 041	1 046	1 052	1 060	1 063	
7 084	7 155	7 241	7 351	7 470	7 593	7 671	7 667	
942 625	882 781	1 019 975 48 878	875 166	901 305	943 891 51 668	741 334	845 335	
7 648	7 603	7 645	7 611	7 637	7 560	7 537	7 532	34.3
2 031	2 021	1 997	1 994	1 999	1 997	2 007	1 999	
9 679	9 624	9 642	9 605	9 636	9 557	9 544	9 531	
1 355 679	1 229 070	1 365 268 71 657	1 185 168	1 205 584	1 295 178 71 632	978 498	917 233	
<b>4 405</b>	<b>4 396</b>	<b>4 406</b>	<b>4 379</b>	<b>4 386</b>	<b>4 389</b>	<b>4 258</b>	<b>4 270</b>	35
<b>4 006</b>	<b>4 005</b>	<b>3 996</b>	<b>3 985</b>	<b>4 002</b>	<b>3 987</b>	<b>3 953</b>	<b>3 967</b>	
<b>8 411</b>	<b>8 401</b>	<b>8 402</b>	<b>8 364</b>	<b>8 388</b>	<b>8 376</b>	<b>8 211</b>	<b>8 237</b>	
<b>1 029 669</b>	<b>972 848</b>	<b>1 082 510</b> <b>74 685</b>	<b>903 942</b>	<b>932 684</b>	<b>990 988</b> <b>76 631</b>	<b>723 049</b>	<b>791 209</b>	
952	947	962	950	948	946	808	809	35.1
192	190	196	195	195	198	157	158	
1 144	1 137	1 158	1 145	1 143	1 144	965	967	
154 891	138 069	162 358 8 099	144 568	146 347	147 367 8 013	104 902	106 214	
686	686	685	683	686	691	693	690	35.2
341	341	344	346	353	349	353	355	
1 027	1 027	1 029	1 029	1 039	1 040	1 046	1 045	
147 055	121 560	160 049 9 341	102 592	118 623	159 571 11 062	58 511	99 657	
2 496	2 495	2 494	2 484	2 490	2 488	2 511	2 528	35.3
3 375	3 376	3 359	3 345	3 352	3 338	3 344	3 354	
5 871	5 871	5 853	5 829	5 842	5 826	5 855	5 882	
675 850	665 471	706 958 54 887	609 343	618 247	632 384 55 077	521 248	543 159	
271	268	265	262	262	264	246	243	35.4
98	98	97	99	102	102	99	100	
369	366	362	361	364	366	345	343	
51 873	47 748	53 145 2 359	47 439	49 467	51 666 2 478	38 388	42 179	
<b>12 832</b>	<b>12 822</b>	<b>12 846</b>	<b>12 840</b>	<b>12 761</b>	<b>12 702</b>	<b>12 668</b>	<b>12 648</b>	36
<b>3 169</b>	<b>3 147</b>	<b>3 182</b>	<b>3 183</b>	<b>3 167</b>	<b>3 158</b>	<b>3 162</b>	<b>3 164</b>	
<b>16 001</b>	<b>15 969</b>	<b>16 028</b>	<b>16 023</b>	<b>15 928</b>	<b>15 860</b>	<b>15 830</b>	<b>15 812</b>	
<b>2 156 486</b>	<b>2 013 009</b>	<b>2 283 888</b> <b>89 843</b>	<b>1 897 074</b>	<b>1 960 829</b>	<b>2 132 566</b> <b>93 696</b>	<b>1 291 250</b>	<b>1 646 097</b>	
10 891	10 896	10 930	10 971	10 899	10 852	10 831	10 819	36.1
2 424	2 408	2 438	2 432	2 422	2 418	2 410	2 417	
13 315	13 304	13 368	13 403	13 321	13 270	13 241	13 236	
1 817 137	1 700 778	1 925 167 74 969	1 616 220	1 659 952	1 815 042 78 111	1 036 645	1 419 748	

# PRODCOM - Tewerkstelling, uren en lonen

## Tewerkstelling, uren en lonen volgens de hoofdactiviteit van de vestiging (voorlopige)

NACE Code	Activiteit		2006			2006
			Oktober	November	December	
36.2	- Bewerking van edelstenen en vervaardiging van juwelen en dergelijke artikelen	Aantal arbeiders	873	873	853	<b>914</b>
		Aantal bedienden	421	415	412	<b>418</b>
		Totaal	1 294	1 288	1 265	<b>1 333</b>
		Aantal uren (1)	148 839	144 397	123 887	<b>138 579</b>
		Trimestriële lonen (2)			7 588	<b>27 406</b>
36.4	- Vervaardiging van sportartikelen	Aantal arbeiders	101	98	98	<b>101</b>
		Aantal bedienden	25	26	26	<b>24</b>
		Totaal	126	124	124	<b>126</b>
		Aantal uren (1)	16 842	15 539	11 605	<b>15 457</b>
		Trimestriële lonen (2)			621	<b>2 403</b>
36.5	- Vervaardiging van spellen en speelgoed	Aantal arbeiders	447	447	444	<b>448</b>
		Aantal bedienden	121	122	122	<b>120</b>
		Totaal	568	569	566	<b>568</b>
		Aantal uren (1)	73 890	70 591	50 878	<b>66 715</b>
		Trimestriële lonen (2)			3 912	<b>15 098</b>
36.A	- Overige industrie, m.i.v. de vervaardiging van muziekinstrumenten (36.A = 36.3 + 36.6)	Aantal arbeiders	551	559	556	<b>563</b>
		Aantal bedienden	184	186	187	<b>188</b>
		Totaal	735	745	743	<b>751</b>
		Aantal uren (1)	98 430	92 064	77 193	<b>91 844</b>
		Trimestriële lonen (2)			4 537	<b>17 155</b>
<b>Totaal</b>		<b>Aantal arbeiders</b>	<b>340 439</b>	<b>340 328</b>	<b>338 850</b>	<b>338 207</b>
		<b>Aantal bedienden</b>	<b>165 711</b>	<b>165 872</b>	<b>165 500</b>	<b>164 651</b>
		<b>Totaal</b>	<b>506 150</b>	<b>506 200</b>	<b>504 350</b>	<b>502 858</b>
		<b>Aantal uren (1)</b>	<b>69 476 152</b>	<b>65 485 168</b>	<b>52 771 669</b>	<b>62 365 440</b>
		<b>Trimestriële lonen (2)</b>			<b>4 657 164</b>	<b>16 133 842</b>

(1) Tot december 1998 uren-arbeiders, vanaf januari 1999 uren gepresteerd door de werknemers (bedienden en arbeiders).

(2) Brutolonen en -weden van de werknemers tewerkgesteld in de industriële afdelingen (in 1 000 EUR).



# PRODCOM - Tewerkstelling, uren en lonen

## cijfers) - vervolg en einde

2007								NACE
Januari	Februari	Maart	April	Mei	Juni	Juli	Augustus	Code
837	820	815	784	783	784	771	770	36.2
406	399	402	408	404	402	411	408	
1 243	1 219	1 217	1 192	1 187	1 186	1 182	1 178	
146 660	134 542	156 505	111 478	129 181	138 461	125 725	82 360	
		6 324			6 399			
102	103	104	90	91	91	91	91	36.4
28	29	29	29	29	28	28	28	
130	132	133	119	120	119	119	119	
16 819	16 751	18 397	15 156	14 340	15 167	10 884	13 862	
		647			580			
445	446	446	447	444	440	444	437	36.5
121	121	122	123	121	119	120	118	
566	567	568	570	565	559	564	555	
74 431	68 155	80 685	65 516	65 559	68 041	52 065	56 380	
		3 645			4 220			
557	557	551	548	544	535	531	531	36.A
190	190	191	191	191	191	193	193	
747	747	742	739	735	726	724	724	
101 439	92 783	103 134	88 704	91 797	95 855	65 931	73 747	
		4 260			4 386			
<b>338 514</b>	<b>338 975</b>	<b>339 423</b>	<b>338 386</b>	<b>337 542</b>	<b>337 031</b>	<b>337 326</b>	<b>338 122</b>	
<b>165 667</b>	<b>166 037</b>	<b>166 256</b>	<b>166 460</b>	<b>166 201</b>	<b>166 289</b>	<b>166 320</b>	<b>166 831</b>	
<b>504 181</b>	<b>505 012</b>	<b>505 679</b>	<b>504 846</b>	<b>503 743</b>	<b>503 320</b>	<b>503 646</b>	<b>504 953</b>	
<b>68 945 887</b>	<b>63 673 323</b>	<b>70 882 733</b>	<b>61 745 686</b>	<b>63 114 324</b>	<b>66 800 269</b>	<b>51 238 937</b>	<b>56 305 911</b>	
		<b>3 976 293</b>			<b>4 412 521</b>			

# PRODCOM - Bestellingen

## Waarde van de bestellingen voor bepaalde bedrijfstakken volgens

NACE code	Activiteit	Bestelling	2006			2006
			Oktober	November	December	
1E	Vervaardiging van textiel (1E= 17 behalve textielveredeling)	Totaal	423 337	389 918	308 755	<b>4 413 728</b>
		Waarvan voor het buitenland	343 610	305 900	243 383	<b>3 523 493</b>
18	Vervaardiging van kleding en bontnijverheid	Totaal	23 696	21 088	17 340	<b>340 783</b>
		Waarvan voor het buitenland	9 580	7 801	6 695	<b>146 512</b>
21	Vervaardiging van pulp, papier en papierwaren	Totaal	323 213	312 788	295 283	<b>3 692 114</b>
		Waarvan voor het buitenland	198 673	199 485	189 537	<b>2 364 532</b>
24	Vervaardiging van chemische producten	Totaal	3 076 179	3 012 639	2 809 368	<b>35 542 649</b>
		Waarvan voor het buitenland	2 457 582	2 406 572	2 224 282	<b>28 697 146</b>
27	Vervaardiging van metalen in primaire vorm	Totaal	1 882 429	1 745 648	1 643 361	<b>19 514 948</b>
		Waarvan voor het buitenland	1 584 446	1 459 518	1 379 239	<b>15 499 859</b>
2D	Vervaardiging van produkten van metaal (2D=28 m.u.v.oppervlaktebehandeling en en bekleding van metaal)	Totaal	622 707	594 775	572 762	<b>6 684 507</b>
		Waarvan voor het buitenland	283 224	259 464	238 291	<b>2 979 712</b>
29	Vervaardiging van machines, apparaten en werktuigen, n.e.g.	Totaal	855 477	776 709	828 346	<b>9 171 645</b>
		Waarvan voor het buitenland	634 527	568 483	596 963	<b>6 712 354</b>
30	Vervaardiging van kantoormachines en computers	Totaal	38 561	29 791	26 910	<b>393 396</b>
		Waarvan voor het buitenland	30 099	23 601	15 085	<b>279 753</b>
31	Vervaardiging van elektrische machines en apparaten	Totaal	425 765	385 988	348 167	<b>4 586 399</b>
		Waarvan voor het buitenland	252 348	228 807	195 533	<b>2 675 984</b>
32	Vervaardiging van audio-, video- en telecommunicatieapparatuur	Totaal	144 365	140 320	119 525	<b>1 710 107</b>
		Waarvan voor het buitenland	124 211	115 399	98 074	<b>1 406 430</b>
33	Vervaardiging van medische apparatuur en instrumenten, van precisie- en optische instrumenten en van uurwerken	Totaal	95 361	111 916	95 549	<b>1 095 418</b>
		Waarvan voor het buitenland	67 752	85 130	70 071	<b>764 884</b>
34	Vervaardiging en assemblage van auto's, aanhangwagens en opleggers	Totaal	1 796 532	1 793 181	1 423 452	<b>18 238 579</b>
		Waarvan voor het buitenland	1 545 199	1 546 389	1 205 972	<b>15 614 299</b>
35	Vervaardiging van overige transportmiddelen	Totaal	94 044	249 415	157 718	<b>1 441 506</b>
		Waarvan voor het buitenland	69 056	221 224	135 348	<b>1 138 299</b>

de hoofdactiviteit van de vestiging (voorlopige cijfers in 1 000 €)

2007								NACE code
Januari	Februari	Maart	April	Mei	Juni	Juli	Augustus	
364 406	358 495	410 235	371 706	382 949	387 371	323 684	311 752	1E
285 672	287 669	328 203	296 693	307 365	299 509	261 679	247 931	
29 365	54 631	36 207	19 721	20 693	19 617	23 046	30 391	18
15 553	20 983	18 610	7 514	6 930	9 162	11 447	12 575	
312 137	318 639	342 909	304 786	308 101	329 464	292 150	292 430	21
190 196	209 338	219 168	193 295	192 097	207 988	186 753	185 089	
3 048 176	2 893 527	3 140 163	2 986 149	3 152 857	3 194 755	3 058 871	2 986 356	24
2 495 404	2 363 364	2 569 697	2 411 566	2 550 850	2 608 615	2 501 475	2 427 610	
1 771 051	1 744 770	1 959 381	1 806 111	1 844 881	1 912 167	1 613 549	1 370 163	27
1 458 981	1 421 362	1 626 491	1 487 300	1 552 822	1 628 673	1 330 612	1 149 380	
603 470	617 131	688 036	652 592	702 629	722 094	586 092	595 494	2D
263 912	259 977	289 273	301 021	300 142	316 245	302 160	234 057	
873 602	830 577	922 619	788 116	883 798	920 204	845 132	764 964	29
634 511	626 021	677 865	555 833	659 134	677 990	649 724	576 730	
29 414	22 962	29 642	25 628	27 526	27 189	35 135	29 834	30
21 758	15 929	20 256	18 826	17 167	19 439	20 271	24 182	
415 315	408 574	518 310	464 562	379 758	645 869	353 564	450 644	31
228 149	246 630	296 515	274 396	213 786	214 543	208 996	292 643	
127 736	110 658	145 230	104 185	133 618	131 364	105 054	120 434	32
100 604	91 064	118 622	83 008	92 527	92 247	79 961	100 440	
99 794	94 453	132 676	95 331	106 613	114 319	106 217	99 955	33
74 245	70 797	99 815	70 648	81 108	83 604	72 981	76 260	
1 670 870	1 608 874	1 876 805	1 442 050	1 561 651	1 858 779	1 420 167	1 217 195	34
1 446 265	1 364 789	1 590 853	1 218 907	1 343 956	1 577 024	1 237 597	1 032 311	
106 161	101 335	101 755	88 105	131 588	151 915	164 816	160 721	35
76 686	73 716	73 016	59 302	105 806	123 402	142 116	137 938	



# PRODCOM – Inleiding per product

---

## Inleiding

---

1 januari 1994 betekent een keerpunt in de opstelling van maandstatistieken van de industriële productie. Tot 1993 bestond voor de meeste sectoren een specifieke maandstatistiek. De gebruikte goederennomenclatuur was een empirisch ontworpen productenlijst per bedrijfstak.

Sinds het tot stand komen van de interne markt op 1 januari '93 is de behoefte aan internationaal vergelijkbare resultaten toegenomen. Men wil de gegevens over productie kunnen koppelen aan die over de buitenlandse handel. Dit leidde tot de PRODCOM-enquête.

De meeste industriële ondernemingen met 10 of meer personeelsleden of met een jaaromzet van 2 478 935,25 EUR, en sommige andere ondernemingen met een industriële nevenactiviteit waar tenminste 20 personen werken, zijn onderworpen aan Prodcom.

Om uiteenlopende redenen worden de statistieken van enkele sectoren (energie, recuperatie, waterdistributie, slachthuizen, zuivel, ijzer en staal) nog ingezameld volgens het oude systeem.

De nieuwe nomenclatuur voor de productiestatistieken, de Prodcom-lijst, bevat ongeveer 5.700 industriële producten, hoofdzakelijk goederen, maar ook een aantal industriële diensten. Elke rubriek van de Prodcom-lijst wordt aangeduid door een code van acht cijfers. De eerste zes cijfers komen overeen met de statistische classificatie van producten, gekoppeld aan de economische activiteiten (CPA). Bovendien bestaan de rubrieken van de Prodcom-lijst uit artikelen of groepen artikelen van de gecombineerde nomenclatuur.

Er wordt geënquêteerd op het niveau van de lokale eenheid. Indien in één lokale eenheid meerdere activiteiten worden uitgeoefend, vult men één aangifte in per activiteit, t.t.z. per afdeling (2 cijfers) van de NACE-rev. 1. Naast gegevens betreffende de waarde van de productie volgens de hoofdactiviteit, zijn er ook gegevens betreffende tewerkstelling en arbeidsvolume (Prodcom publikatie «Productiewaarde en tewerkstelling volgens de hoofdactiviteit»).

Opmerking : Bepaalde producten komen in de publikatie niet voor op het niveau van acht cijfers van de Prodcom lijst. Dit is te wijten aan de vertrouwelijkheid van sommige gegevens. De waarde van de productie van deze “vertrouwelijke” producten is opgenomen in een minder gedetailleerde code.

De resultaten zijn nog voorlopig, omdat er nog steeds een kleine non-respons is.

# PRODCOM - Leveringen per product

## Leveringen (1) in waarde en in hoeveelheid volgens de CPA en de Prodcom-lijst (voorlopige cijfers)

Code (2)	Omschrijving	Eenheid	2007			
			April	Mei	Juni	Juli
14	<b>ANDERE DELFSTOFFEN</b>	x 1 000 EUR	<b>78 768</b>	<b>90 467</b>	<b>94 122</b>	<b>59 949</b>
	<b>WAARVAN:</b>	kg	<b>5 898 036 892</b>	<b>6 151 036 811</b>	<b>6 577 657 645</b>	<b>4 467 255 453</b>
1412	- KALKSTEEN, GIPS EN KRIJT	x 1 000 EUR	12 586	12 718	12 369	12 086
		kg	835 686 116	810 678 098	834 849 371	850 229 666
141210	- - Kalksteen en gips	x 1 000 EUR	<b>4 531</b>	<b>3 706</b>	<b>3 707</b>	<b>3 174</b>
		kg	<b>508 258 286</b>	<b>478 666 908</b>	<b>469 960 381</b>	<b>516 701 076</b>
141220	- - Krijt en dolomiet	x 1 000 EUR	<b>8 055</b>	<b>9 012</b>	<b>8 662</b>	<b>8 912</b>
		kg	<b>327 427 830</b>	<b>332 011 190</b>	<b>364 888 990</b>	<b>333 528 590</b>
142	- ZAND EN KLEI	x 1 000 EUR	44 430	47 826	51 485	33 178
	<b>WAARVAN:</b>	kg	4 740 720 308	5 013 393 887	5 478 441 483	3 566 894 956
142112	- - Korrels, scherven, splinters en poeder van steen; keien, grint, steenslag	x 1 000 EUR	<b>28 600</b>	<b>30 857</b>	<b>33 597</b>	<b>20 688</b>
	<b>waarvan:</b>	kg	<b>3 670 592 787</b>	<b>3 871 235 267</b>	<b>4 092 676 319</b>	<b>2 748 346 500</b>
14211230	- - - Steenslag voor de vervaardiging van beton, voor de wegenbouw en voor ander gebruik in de bouw	x 1 000 EUR	23 889	25 973	28 883	17 984
		kg	3 045 278 470	3 245 316 540	3 556 646 026	2 372 384 783
142113	- - Macadam; teermacadam	x 1 000 EUR	<b>5 328</b>	<b>5 699</b>	<b>5 312</b>	<b>3 290</b>
		kg	<b>130 744 050</b>	<b>143 910 270</b>	<b>133 494 836</b>	<b>79 588 788</b>
15	<b>VOEDINGSMIDDELEN EN DRANKEN (M.U.V. SLACHTERIJEN EN MELKERIJEN)</b>	x 1 000 EUR	<b>1 755 584</b>	<b>1 812 959</b>	<b>1 855 139</b>	<b>1 779 803</b>
151	- VLEES EN VLEESPRODUKTEN (M.U.V. SLACHTERIJEN)	-				
		x 1 000 EUR	322 579	331 099	324 804	309 338
1511	- - Vers en geconserveerd vlees (behalve van gevogelte) (M.u.v. slachterijen)	-				
		x 1 000 EUR	<b>109 770</b>	<b>115 395</b>	<b>110 580</b>	<b>106 209</b>
15111	- - - Vlees en eetbare slachtafvallen van runderen, varkens, schapen, geiten, paarden en ezels (M.u.v. slachterijen)	-				
		x 1 000 EUR	103 720	108 738	103 712	99 974
	<b>waarvan:</b>	kg	47 979 715	49 555 515	48 023 967	45 913 654
151111	- - - - Vlees van runderen, vers of gekoeld (M.u.v. slachterijen)	-				
		x 1 000 EUR	30 263	31 927	29 901	28 673
		kg	5 625 562	5 914 383	5 461 965	5 257 035
15111140	- - - - - Vers of gekoeld rundvlees (hele dieren, halve dieren, voorvoeten en achtervoeten) (5)	-				
		x 1 000 EUR	3 152	3 502	3 420	3 029
		kg	755 677	848 815	808 872	724 018
15111190	- - - - - Rundvlees, ander, vers of gekoeld (5)	-				
		x 1 000 EUR	27 112	28 425	26 481	25 644
		kg	4 869 885	5 065 568	4 653 093	4 533 017
151113	- - - - Vlees van varkens, vers of gekoeld (M.u.v. slachterijen)	-				
		x 1 000 EUR	55 369	59 543	56 846	54 368
		kg	30 031 969	31 305 429	29 744 779	28 263 712
15111330	- - - - - Verse of gekoelde varkens, hele en halve dieren	-				
		x 1 000 EUR	6 042	5 947	5 151	6 058
		kg	4 953 797	4 788 323	4 161 549	4 714 950
15111350	- - - - - Verse of gekoelde varkenshammen, -schouders en delen daarvan, met been	-				
		x 1 000 EUR	10 005	10 735	10 480	10 488
		kg	6 218 895	6 560 954	6 222 024	6 029 395
15111390	- - - - - Vers of gekoeld varkensvlees, n.e.g. (o.a. uitgebeende hammen en schouders, verder versneden varkensvlees, rauw spek)	-				
		x 1 000 EUR	39 322	42 860	41 216	37 821
		kg	18 859 277	19 956 152	19 361 206	17 519 367
151114	- - - - Vlees van varkens, bevroren (M.u.v. slachterijen)	-				
		x 1 000 EUR	11 167	9 780	9 892	9 904
	<b>waarvan:</b>	kg	6 407 800	5 696 260	6 463 141	6 100 282
15111490	- - - - - Bevroren varkensvlees, n.e.g. (o.a. uitgebeende hammen en schouders, verder versneden varkensvlees, rauw, spek)	-				
		x 1 000 EUR	10 203	8 922	8 832	9 124
		kg	5 638 181	5 027 207	5 603 049	5 489 021
15111600	- - - - Bevroren lams- of schapenvlees	-				
		x 1 000 EUR	361	426	352	377
		kg	80 547	92 554	87 848	95 007
15111900	- - - - Eetbare slachtafvallen, enz., vers, gekoeld of bevroren (5)	-				
		x 1 000 EUR	2 153	2 460	2 446	2 370
		kg	4 757 078	5 409 478	5 144 456	5 062 311
15112	- - - Huidwol en ongelooide huiden en vellen van runderen of paardachtigen (M.u.v. slachterijen)	-				
		x 1 000 EUR	217	182	480	145

(1) Leveringen m.i.v. aan het buitenland geleverd maakloonwerk.

(2) Statistische classering van producten gekoppeld aan activiteiten - CPA (2-6 cijfers); Prodcom-lijst (8 cijfers).

(4) M.u.v. slachterijen en melkerijen.

(5) M.u.v. slachterijen.

**Leveringen (1) in waarde en in hoeveelheid volgens de CPA en de Prodcou-list  
(voorlopige cijfers) - vervolg**

Code (2)	Omschrijving	Eenheid	2007			
			April	Mei	Juni	Juli
151130	--- Runder-, schape-, geite- en varkensvet en vet van gevogelte (M.u.v. slachterijen)	p/st	13 855	10 830	19 718	8 553
	waarvan:	x 1 000 EUR	1 871	2 045	2 388	2 060
15113070	---- Rund-, schapen- of geitenvet, ruw of gesmolten	kg	4 655 995	5 174 847	5 744 251	5 041 834
		x 1 000 EUR	280	238	654	212
		kg	563 703	501 667	1 532 050	421 088
151140	--- Ruwe afvallen, niet geschikt voor menselijke consumptie (M.u.v. slachterijen)	x 1 000 EUR	3 962	4 430	4 000	4 029
		kg	8 768 781	11 389 660	9 572 374	9 417 839
15114030	--- Darmen, blazen en magen van dieren, andere dan die van vissen, in hun geheel of in stukken (5)	x 1 000 EUR	1 524	1 599	1 579	1 580
		kg	479 920	548 633	519 805	571 845
15114090	--- Andere afvalproducten, niet geschikt voor menselijke consumptie (5)	x 1 000 EUR	2 438	2 831	2 421	2 449
		kg	8 288 861	10 841 027	9 052 569	8 845 994
1512	<b>-- Vers en geconserveerd vlees van gevogelte</b>	x 1 000 EUR	<b>73 561</b>	<b>71 696</b>	<b>72 417</b>	<b>70 638</b>
	waarvan:	kg	<b>48 097 992</b>	<b>45 722 485</b>	<b>44 562 770</b>	<b>44 554 558</b>
151211	--- Vlees en eetbare slachtafvallen van pluimvee, vers of gekoeld	x 1 000 EUR	59 493	61 103	61 190	59 560
	waarvan:	kg	35 084 708	35 947 097	34 674 278	33 532 088
15121113	--- Kippen, niet in stukken gesneden, vers of gekoeld	x 1 000 EUR	10 244	11 057	9 671	9 791
		kg	6 465 372	7 076 439	6 200 895	6 091 718
15121153	--- Delen van hanen of kippen, vers of gekoeld (o.a. kippebouten,-bortsen, filets)	x 1 000 EUR	47 397	48 159	49 716	47 921
		kg	24 068 203	23 514 247	24 122 541	21 825 377
15121155	--- Delen van kalkoenen, vers of gekoeld	x 1 000 EUR	1 006	1 028	904	928
		kg	220 522	218 533	184 442	187 706
151212	--- Vlees en eetbare slachtafvallen van pluimvee, bevroren	x 1 000 EUR	11 660	8 476	9 516	9 292
	waarvan:	kg	12 410 465	9 151 275	9 318 938	10 525 526
15121213	--- Kippen, niet in stukken gesneden, bevroren	x 1 000 EUR	2 607	1 566	2 022	2 159
		kg	2 904 358	1 783 412	2 275 069	2 443 637
15121253	--- Delen van kippen, bevroren (o.a. kippebouten, -borsten filets)	x 1 000 EUR	6 955	4 766	5 278	5 099
		kg	5 912 871	4 019 133	3 506 396	3 924 223
15131	<b>-- Conserven en bereidingen van vlees, van eetbare slachtafvallen of van bloed</b>	x 1 000 EUR	<b>139 248</b>	<b>144 008</b>	<b>141 807</b>	<b>132 491</b>
		kg	<b>48 929 783</b>	<b>50 320 801</b>	<b>50 928 550</b>	<b>47 938 454</b>
151311	--- Vlees en eetbare slachtafvallen, gezouten, gepekeld, gedroogd of gerookt; meel en poeder van vlees of van eetbare slachtafvallen	x 1 000 EUR	17 330	17 917	16 858	16 156
		kg	3 171 628	3 223 593	3 058 611	2 966 579
15131110	--- Hammen en schouders van varkens alsmede delen daarvan, met been, gedroogd, gezouten of gerookt	x 1 000 EUR	2 467	2 953	2 635	2 264
		kg	468 415	557 863	490 516	408 333
15131130	--- Buiken van varkens alsmede delen daarvan, gedroogd, gezouten of gerookt	x 1 000 EUR	4 377	4 495	4 292	4 585
		kg	1 016 467	1 018 654	981 323	1 050 288
15131150	--- Ander varkensvlees, gedroogd, gezouten of gerookt, n.e.g. (o.a. bacon, cobourg, york, filet de saxe, uitgebeende hammen en schouders)	x 1 000 EUR	9 479	9 441	9 030	8 416
		kg	1 555 433	1 515 236	1 469 929	1 395 305
15131170	--- Rundvlees, gedroogd, gezouten of gerookt (o.a. filet d'Anvers)	x 1 000 EUR	313	332	267	283
		kg	25 727	25 596	20 214	21 362
15131190	--- Ander vlees, en eetbare slachtafvallen, n.e.g., gedroogd, gezouten of gerookt (o.a. paarderookvlees); meel en poeder van vlees of slachtafvallen	x 1 000 EUR	695	696	635	609
		kg	105 586	106 244	96 629	91 291
151312	--- Andere bereidingen en conserven, van vlees, van slachtafvallen of van bloed; extracten en sappen van vlees, van vis en van ongewervelde waterdieren	x 1 000 EUR	120 331	124 563	123 215	114 713
	waarvan:	kg	29 116 734	29 392 707	30 236 921	27 377 341

(1) Leveringen m.i.v. aan het buitenland geleverd maakloonwerk.

(2) Statistische classering van producten gekoppeld aan activiteiten - CPA (2-6 cijfers): Prodcou-list (8 cijfers).

(5) M.u.v. slachterijen.

# PRODCOM - Leveringen per product

## Leveringen (1) in waarde en in hoeveelheid volgens de CPA en de Prodcom-lijst (voorlopige cijfers) - vervolg

Code (2)	Omschrijving	Eenheid	2007			
			April	Mei	Juni	Juli
15131215	--- - Worst (behalve leverworst) en dergelijke producten, (o.a. verse braadworst of kippenworst, gedroogde worst, alle salami's, kookworsten zoals pensen, hespenworst, Frankfurter worst, cervela)	x 1 000 EUR kg	25 625 6 477 112	26 584 6 156 757	26 017 6 636 569	24 531 6 080 911
15131225	--- - Bereidingen en conserven van lever van andere dieren of pluimvee, behalve eenden of ganzen (o.a. leverpastei, blokpaté)	x 1 000 EUR kg	7 465 1 835 144	7 244 1 773 935	7 542 1 842 786	7 118 1 746 060
15131233	--- - Andere bereidingen van vlees van kalkoenen	x 1 000 EUR kg	3 988 792 970	4 114 814 588	4 287 865 286	3 868 775 114
15131235	--- - Andere bereidingen van vlees van ander pluimvee : kip, parelhoen, eend (o.a. vol-au-vent, bereide maaltijd op basis van kip, kippenburger, behalve worsten)	x 1 000 EUR kg	21 143 5 206 138	22 421 5 452 310	23 013 5 796 785	20 263 4 820 901
15131243	--- - Andere bereidingen van hammen van varkens en van delen daarvan (o.a. gekookte en gebakken ham of hesp)	x 1 000 EUR kg	18 657 3 581 012	19 536 3 675 259	18 816 3 653 008	17 262 3 195 872
15131245	--- - Andere bereidingen van schouders van varkens en van delen daarvan (o.a. gekookte schouder)	x 1 000 EUR kg	3 544 1 378 815	3 397 1 286 983	3 596 1 455 202	3 343 1 306 604
15131253	--- - Bereidingen van varkensvlees, incl. mengsels, met minder dan 40% gewicht vlees of slachtafval, spek of vet inbegrepen	x 1 000 EUR kg	4 407 1 259 708	4 454 1 279 486	4 463 1 279 536	4 245 1 191 597
15131259	--- - Andere bereidingen van varkensvlees, incl. mengsels, met 40% gewicht vlees of slachtafval of meer, spek of vet (o.a. vleeskoek, preskop, paté of basis van vlees, mosterdspek en gebakken)	x 1 000 EUR kg	26 053 6 261 789	26 480 6 483 802	25 593 6 255 929	25 175 6 080 107
15131260	--- - Bereidingen van rundvlees (o.a. gebraden rosbief, bereide rundburgers)	x 1 000 EUR kg	6 926 1 851 794	7 490 1 911 699	7 287 1 933 219	6 218 1 648 349
15131290	--- - Andere bereidingen van vlees, incl. bereidingen van bloed (van alle dieren) (o.a. paarden- en schapevlees, wild)	x 1 000 EUR kg	2 081 444 878	2 402 529 254	2 193 485 874	2 333 507 748
15131300	--- - Meel, poeder en pellets van vlees, ongeschikt voor menselijke consumptie ; kanen	x 1 000 EUR kg	1 587 16 641 421	1 529 17 704 501	1 733 17 633 018	1 622 17 594 534
15201	- BEREIDINGEN EN CONSERVEN VAN VIS WAARVAN:	x 1 000 EUR kg	34 866 5 481 019	35 664 5 422 982	34 322 5 397 160	32 550 5 018 027
152012	- - Vis, visfilets, ander visvlees en levers, hom en kuit, van vis, bevroren waarvan:	x 1 000 EUR kg	4 113 648 535	4 321 632 376	3 761 581 099	3 375 523 592
15201210	--- - Bevroren zeevis	x 1 000 EUR kg	1 521 183 608	1 861 202 115	1 496 181 549	1 347 161 912
152013	- - Vis, gedroogd, gezouten of gepekeld; gerookte vis; vismeel, geschikt voor menselijke consumptie waarvan:	x 1 000 EUR kg	4 332 362 269	4 847 382 812	4 281 345 716	3 853 320 828
15201353	--- - Gerookte Pacifische zalm, Atlantische zalm en Donauzalm (inclusief filets)	x 1 000 EUR kg	2 960 191 311	3 109 202 044	2 769 177 530	2 524 163 722
152014	- - Andere bereidingen en conserven van vis; kaviaar waarvan:	x 1 000 EUR kg	7 750 1 830 088	7 719 1 828 861	8 337 1 976 322	6 713 1 423 584
15201411	--- - Bereidingen en conserven van zalm (niet fijngemaakt)	x 1 000 EUR kg	291 33 235	263 31 728	298 35 032	216 25 560
15201412	--- - Bereidingen en conserven van haring (niet fijngemaakt)	x 1 000 EUR kg	998 276 745	1 045 288 848	1 153 314 601	975 269 319
15201419	--- - Bereidingen en conserven van andere vissoorten, niet fijngemaakt en geen vissticks	x 1 000 EUR kg	3 041 895 751	2 874 849 677	3 074 903 002	2 327 515 214
15201430	--- - Andere bereidingen en conserven van vis	x 1 000 EUR kg	2 918 506 390	2 965 508 563	3 165 559 767	2 585 463 004

(1) Leveringen m.i.v. aan het buitenland geleverd maakloonwerk.

(2) Statistische classering van producten gekoppeld aan activiteiten - CPA (2-6 cijfers): Prodcom-lijst (8 cijfers).



**Leveringen (1) in waarde en in hoeveelheid volgens de CPA en de Prodcou-list  
(voorlopige cijfers) - vervolg**

Code (2)	Omschrijving	Eenheid	2007			
			April	Mei	Juni	Juli
15201600	- - Schaaldieren, weekdieren, enz..., bereid of geconserveerd (o.a. paella)	x 1 000 EUR kg	7 676 1 231 649	7 678 1 155 488	7 810 1 163 545	8 042 1 242 006
153	- BEREIDINGEN EN CONSERVEN VAN GROENTEN EN FRUIT	x 1 000 EUR -	215 491	225 765	228 633	216 912
15311	- - Bereidingen en conserven van aardappelen waarvan:	x 1 000 EUR kg	86 738 110 257 512	86 551 108 205 859	85 233 107 827 425	83 070 115 255 723
15311250	- - - Aardappelen, op andere wijze verduurzaamd dan in azijn of azijnzuur, bevroren	x 1 000 EUR kg	56 721 78 262 138	56 742 78 845 819	54 895 78 298 108	53 939 82 395 698
15311290	- - - Aardappelen, in andere vorm dan van meel, gries of vlokken, verduurzaamd, niet bevroren, o.a. chips	x 1 000 EUR kg	23 190 25 883 329	23 795 23 998 330	24 217 24 001 470	23 283 27 030 283
153210	- - Vruchten- en groentesappen waarvan:	x 1 000 EUR -	24 703	28 125	28 563	23 586
15321015	- - - Andere sinaasappelsap, ongegist, zonder toegevoegde alcohol, niet geconcentreerd	x 1 000 EUR l	13 893 20 192 594	15 352 21 873 019	16 480 22 905 898	13 915 20 297 783
15321023	- - - Ananassap, ongegist, zonder toegevoegde alcohol, niet geconcentreerd	x 1 000 EUR l	255 340 437	258 339 979	349 415 945	246 330 463
15321024	- - - Tomatensap, ongegist, zonder toegevoegde alcohol	x 1 000 EUR l	197 248 590	212 264 573	169 247 043	148 199 648
15321026	- - - Appelsap, ongegist, zonder toegevoegde alcohol, niet geconcentreerd	x 1 000 EUR l	1 457 1 603 798	1 811 2 015 768	1 803 1 947 478	1 524 1 710 983
1533	- - Bereidingen en conserven van groenten en vruchten n.e.g. waarvan:	x 1 000 EUR -	104 049	111 088	114 837	110 255
15331	- - - Bereidingen en conserven van groenten (exclusief aardappelen) waarvan:	x 1 000 EUR kg	80 683 106 363 729	83 439 112 025 860	87 136 128 798 781	82 924 117 758 445
15331100	- - - - Bevroren groenten	x 1 000 EUR kg	66 812 89 960 306	71 621 95 856 320	72 590 108 697 357	66 644 89 605 730
153314	- - - - Groenten, op andere wijze verduurzaamd dan in azijn of azijnzuur waarvan:	x 1 000 EUR kg	12 049 13 839 206	10 504 12 643 148	13 424 18 004 641	14 670 23 082 441
15331430	- - - - - Paddenstoelen en truffels, op andere wijze bereid of verduurzaamd dan in azijn of azijnzuur	x 1 000 EUR kg	259 131 209	227 96 693	260 124 920	149 34 100
15331440	- - - - - Andere groenten, op andere wijze verduurzaamd dan in azijn, enz., bevroren, n.e.g.	x 1 000 EUR kg	1 378 1 632 078	1 439 1 769 637	1 554 2 016 203	1 227 1 267 705
15331490	- - - - - Andere groenten en mengsels van groenten, op andere wijze verduurzaamd dan in azijn of azijnzuur, niet bevroren en vegetarische producten (o.a. tempeh, seitan en tofu, op basis van soya of quorn)	x 1 000 EUR kg	7 816 7 819 760	5 974 6 013 844	6 246 6 202 782	7 834 10 897 866
153322	- - - Jam, vruchtengelei, vruchten- en notenmoes en vruchten- en notenpasta	x 1 000 EUR kg	11 629 6 345 105	13 895 8 151 977	14 353 9 217 949	13 973 9 593 280
153325	- - - Andere conserven van vruchten	x 1 000 EUR kg	5 775 3 996 829	5 655 3 742 562	5 377 2 631 092	5 963 3 074 341
154	- DIERLIJKE EN PLANTAARDIGE OLIE EN VETTEN WAARVAN:	x 1 000 EUR kg	122 992 280 445 938	129 708 290 517 615	123 365 273 155 719	124 166 279 872 031
1542	- - Geraffineerde oliën en vetten	x 1 000 EUR kg	40 909 61 120 122	43 095 65 484 949	43 160 62 746 498	39 923 56 179 558
15431050	- - Bereidingen van vetten en oliën voor menselijke consumptie (vloeibare margarine)	x 1 000 EUR kg	14 193 14 494 024	14 388 14 293 442	13 675 13 636 943	12 744 12 095 003
15521000	- CONSUMPTIE-IJS, OOK INDIEN CACAO BEVATTEND	x 1 000 EUR l	32 103 21 234 034	33 823 22 647 840	31 312 21 382 577	30 241 20 323 646

(1) Leveringen m.i.v. aan het buitenland geleverd maakloonwerk.

(2) Statistische classering van producten gekoppeld aan activiteiten - CPA (2-6 cijfers): Prodcou-list (8 cijfers).

# PRODCOM - Leveringen per product

## Leveringen (1) in waarde en in hoeveelheid volgens de CPA en de Prodcom-lijst (voorlopige cijfers) - vervolg

Code (2)	Omschrijving	Eenheid	2007			
			April	Mei	Juni	Juli
156	- MAALDERIJPRODUCTEN, ZETMEEL EN ZETMEELPRODUCTEN	x 1 000 EUR	131 320	142 135	140 680	137 506
		kg	313 822 394	326 625 802	328 339 542	311 615 076
1561	- - Maalderijproducten	x 1 000 EUR	<b>77 877</b>	<b>82 470</b>	<b>78 603</b>	<b>78 183</b>
	waarvan:	kg	<b>191 834 009</b>	<b>202 138 139</b>	<b>196 914 494</b>	<b>189 856 944</b>
15612	- - - Meel van granen en ander plantaardig meel, alsmede mengsels daarvan	x 1 000 EUR	43 071	45 674	45 147	43 547
	waarvan:	kg	117 640 328	122 660 195	121 304 414	114 893 228
15612100	- - - - Meel van tarwe of van mengkoren	x 1 000 EUR	29 257	30 825	30 476	28 707
		kg	106 701 611	111 119 841	109 371 880	102 842 431
15612400	- - - - Mengsels en deeg, voor de bereiding van bakkerswaren (bereid deeg, bestaande uit meel waaraan vet, suiker, eieren en vruchten kunnen zijn toegevoegd)	x 1 000 EUR	12 327	13 395	13 095	13 199
		kg	7 951 110	8 420 659	8 387 095	8 344 932
15613	- - - Gries, griesmeel en pellets en andere producten van granen	x 1 000 EUR	18 615	19 611	18 626	19 081
	waarvan:	kg	30 178 501	32 074 520	31 315 651	30 245 881
156133	- - - - Andere graanproducten (inclusief corn-flakes)	x 1 000 EUR	16 674	17 442	16 603	17 159
	waarvan:	kg	18 088 782	19 231 476	19 130 966	18 450 156
15613333	- - - - - Bewerkte granen o.a. havermoutvlokken	x 1 000 EUR	2 788	2 770	2 801	2 645
		kg	9 316 850	9 536 624	9 530 319	9 175 506
15613335	- - - - - Graankiemen, ook indien geplet, in vlokken of gemalen	x 1 000 EUR	80	68	72	71
		kg	473 710	427 777	467 641	390 853
15613353	- - - - - Andere bereidingen verkregen door het poffen of roosteren van granen o.a. popcorn en wafels van gepofte rijst	x 1 000 EUR	9 008	9 713	9 194	9 623
		kg	5 145 575	5 730 481	5 902 423	5 470 310
1562	- - Zetmeel en zetmeelproducten	x 1 000 EUR	<b>53 442</b>	<b>59 665</b>	<b>62 076</b>	<b>59 324</b>
		kg	<b>121 988 385</b>	<b>124 487 663</b>	<b>131 425 048</b>	<b>121 758 132</b>
157	- BEREIDE DIERVOEDERS	x 1 000 EUR	149 147	156 167	154 034	158 868
		kg	522 860 843	541 090 269	522 849 835	538 513 212
157110	- - Bereide veevoeders	x 1 000 EUR	<b>145 254</b>	<b>151 872</b>	<b>149 728</b>	<b>155 016</b>
		kg	<b>515 957 388</b>	<b>533 675 431</b>	<b>514 673 292</b>	<b>531 281 313</b>
15711010	- - - Voormengsels voor veevoeder	x 1 000 EUR	19 665	21 201	22 666	21 322
		kg	21 728 674	23 503 874	22 918 097	22 882 872
15711033	- - - Bereidingen voor het voederen van varkens (excl. zgn. premelanges)	x 1 000 EUR	62 082	65 255	64 091	67 921
		kg	279 719 218	291 754 800	285 982 442	295 184 956
15711035	- - - Bereidingen voor het voederen van rundvee (excl. zgn. premelanges)	x 1 000 EUR	25 235	25 861	25 169	27 165
		kg	90 465 620	88 795 246	85 199 766	91 440 474
15711037	- - - Andere bereidingen voor het voederen van dieren : pluimvee	x 1 000 EUR	23 956	25 696	23 448	24 511
		kg	95 604 441	102 714 404	93 103 889	94 728 236
15711039	- - - Bereidingen voor het voederen van dieren, excl. honden, katten, andere huisdieren, varkens, rund- en pluimvee (excl. zgn. premelanges)	x 1 000 EUR	14 316	13 859	14 354	14 096
		kg	28 439 435	26 907 107	27 469 098	27 044 775
157210	- - Bereide voeders voor huisdieren	x 1 000 EUR	<b>3 893</b>	<b>4 295</b>	<b>4 307</b>	<b>3 852</b>
		kg	<b>6 903 455</b>	<b>7 414 838</b>	<b>8 176 543</b>	<b>7 231 899</b>
158	- OVERIGE VOEDINGSMIDDELEN	x 1 000 EUR	463 422	458 817	505 009	502 671
		-				
15811	- - Bakkerijproducten	x 1 000 EUR	<b>70 541</b>	<b>71 448</b>	<b>80 969</b>	<b>70 877</b>
		kg	<b>41 973 867</b>	<b>41 656 014</b>	<b>46 687 468</b>	<b>42 048 466</b>
15811100	- - - Vers brood, waaraan geen honing, eieren, kaas of vruchten zijn toegevoegd, (o.a. brood, pistolets, stokbrood, ciabatta)	x 1 000 EUR	39 159	39 018	43 871	39 596
		kg	33 284 251	32 715 068	36 618 529	33 410 345
15811200	- - - Andere gezoete (o.a. suiker, stroop, honig, aspartaam of sacharine) bakkers- en banketwaren, als koffiekoeken, taarten of gebak.	x 1 000 EUR	31 382	32 430	37 099	31 281
		kg	8 689 616	8 940 946	10 068 939	8 638 121

(1) Leveringen m.i.v. aan het buitenland geleverd maakloonwerk.

(2) Statistische classering van producten gekoppeld aan activiteiten - CPA (2-6 cijfers): Prodcom-lijst (8 cijfers).

**Leveringen (1) in waarde en in hoeveelheid volgens de CPA en de Prodcom-lijst  
(voorlopige cijfers) - vervolg**

Code (2)	Omschrijving	Eenheid	2007			
			April	Mei	Juni	Juli
15821	- - Beschuit, koekjes en ander houdbaar banketbakkerswerk	x 1 000 EUR	<b>91 832</b>	<b>95 183</b>	<b>95 386</b>	<b>93 359</b>
	<b>waarvan:</b>	kg	<b>34 949 451</b>	<b>35 851 570</b>	<b>35 619 660</b>	<b>35 182 455</b>
158212	- - - Ontbijtkoek; koekjes en biscuits, gezoet; wafels en wafeltjes	x 1 000 EUR	52 794	55 626	54 843	52 184
	<b>waarvan:</b>	kg	18 900 037	19 305 576	18 923 075	18 039 603
15821253	- - - - Gezoete (o.a. suiker, stroop, honig, aspartaam of sacharine) koekjes, biscuits, wafels en wafeltjes, geheel of gedeeltelijk bedekt met chocolade	x 1 000 EUR	17 792	17 850	17 779	17 821
		kg	5 226 452	5 270 640	5 314 406	5 366 456
15821255	- - - - Gezoete (o.a. suiker, stroop, honig, aspartaam of sacharine) koekjes en biscuits, zonder chocolade (bvb. speculoos)	x 1 000 EUR	26 573	29 065	26 193	25 907
		kg	11 027 578	11 198 002	10 323 741	10 021 952
15821330	- - - Wafels en wafeltjes, met een watergehalte > 10%, niet bedekt met chocolade, (o.a. zachte wafels, suikerwafels en Brusselse wafels)	x 1 000 EUR	3 680	3 736	3 909	3 496
		kg	1 642 638	1 689 100	1 765 185	1 486 442
15821390	- - - Andere ongezoete (geen suiker, stroop, honig, sacharine of aspartaam) bakkers- en banketwaren, o.a. meringue, quiches, pizza's of pitabroodjes	x 1 000 EUR	10 576	10 695	11 218	9 437
		kg	4 285 200	4 531 898	4 718 081	3 989 832
1583	- - Suiker	x 1 000 EUR	<b>41 957</b>	<b>46 325</b>	<b>65 490</b>	<b>64 890</b>
	<b>waarvan:</b>	kg	<b>86 928 611</b>	<b>86 089 683</b>	<b>124 126 053</b>	<b>121 865 968</b>
158312	- - - Rietsuiker en beetwortelsuiker, geraffineerd, alsmede chemisch zuivere saccharose, in vaste vorm, niet gearomatiseerd of zonder toegevoegde kleurstoffen	x 1 000 EUR	38 526	42 527	61 055	60 838
		kg	64 798 876	65 511 179	97 797 934	98 124 723
1584	- - Cacao, chocolade en suikerwerk	x 1 000 EUR	<b>134 703</b>	<b>125 897</b>	<b>143 168</b>	<b>160 266</b>
	<b>waarvan:</b>	kg	<b>47 716 926</b>	<b>46 011 607</b>	<b>50 316 127</b>	<b>55 434 589</b>
158422	- - - Chocolade en andere bereidingen voor menselijk gebruik die cacao bevatten (andere dan cacao-poeder waaraan suiker of andere zoetstoffen zijn toegevoegd), anders dan in het groot verpakt	x 1 000 EUR	69 150	57 373	67 827	74 133
	<b>waarvan:</b>	kg	16 369 041	13 611 637	14 940 757	16 025 218
15842233	- - - - Chocolade in de vorm van tabletten, staven of repen, gevuld	x 1 000 EUR	10 553	6 312	7 531	7 507
		kg	2 347 017	1 300 183	1 505 708	1 539 964
15842239	- - - - Andere chocolade in de vorm van tabletten, staven of repen, niet gevuld (o.a. repen met volle melkchocolade)	x 1 000 EUR	12 854	12 777	12 335	13 031
		kg	2 883 051	2 673 386	2 856 601	2 832 413
15842243	- - - - Bonbons of pralines met chocolade, alcohol bevattend	x 1 000 EUR	1 797	902	2 341	3 451
		kg	292 322	113 306	397 598	732 560
15842245	- - - - Andere bonbons of pralines met chocolade (zonder alcohol), uitgez. deze van witte chocolade	x 1 000 EUR	15 568	14 213	15 838	21 078
		kg	1 486 736	1 409 192	1 510 690	2 042 601
15842253	- - - - Andere chocolade en chocoladewerken, gevuld (o.a. truffels, gevulde paaseitjes of zeevruchten), uitgez. deze van witte chocolade	x 1 000 EUR	6 834	5 393	7 493	4 997
		kg	1 408 941	1 076 558	1 500 535	998 559
15842290	- - - - Andere bereidingen, cacao bevattend (o.a. pastilles, korrels, spekken omhuld met chocolade, Melo cakes of Marshmallows)	x 1 000 EUR	3 635	3 724	3 731	3 437
		kg	2 503 352	2 660 103	2 560 051	2 444 667
158423	- - - Suikerwerk zonder cacao (incl. witte chocolade)	x 1 000 EUR	26 286	29 440	32 831	33 156
	<b>waarvan:</b>	kg	12 835 633	13 742 146	15 437 282	15 319 020
15842330	- - - - Suikerwerk, Witte chocolade (o.a. pralines, truffels, repen, figuurtjes of paaseitjes)	x 1 000 EUR	10 540	13 060	14 944	16 788
		kg	3 697 897	4 644 919	5 471 781	5 958 489
15842353	- - - - Pasta's en spijs (o.a. marsepein), zonder cacao, in verpakking >= 1 kg	x 1 000 EUR	4 559	4 629	4 905	5 372
		kg	3 809 373	3 599 493	3 997 128	4 344 908
15842365	- - - - Gom- en geleiproducten, inclusief vruchtenpasta's toebereid als suikergoed daaronder begrepen	x 1 000 EUR	7 442	7 531	8 602	7 427
		kg	3 770 850	3 789 007	4 245 835	3 790 524

(1) Leveringen m.i.v. aan het buitenland geleverd maakloonwerk.

(2) Statistische classering van producten gekoppeld aan activiteiten - CPA (2-6 cijfers): Prodcom-lijst (8 cijfers).

# PRODCOM - Leveringen per product

## Leveringen (1) in waarde en in hoeveelheid volgens de CPA en de Prodcom-lijst (voorlopige cijfers) - vervolg

Code (2)	Omschrijving	Eenheid	2007			
			April	Mei	Juni	Juli
15842373	--- - Zuurttjes en dergelijk hardgekookt suikerwerk, ook indien gevuld, niet omhuld (noga)	x 1 000 EUR kg	656 272 422	797 292 498	934 298 680	611 162 696
15842375	---- Karamels, toffees en dergelijke	x 1 000 EUR kg	432 179 791	419 173 384	530 222 812	460 203 152
15842390	---- Ander suikerwerk	x 1 000 EUR kg	2 413 1 065 930	2 621 1 194 819	2 574 1 157 368	2 182 802 633
15851	<b>- - Macaroni, noedels, koeskoes en dergelijke deegwaren</b>	x 1 000 EUR	<b>20 924</b>	<b>21 905</b>	<b>22 016</b>	<b>21 345</b>
	<b>waarvan:</b>	kg	<b>12 778 783</b>	<b>13 031 196</b>	<b>13 006 438</b>	<b>13 070 593</b>
15851130	--- - Verse deegwaren, niet gekookt, gevuld of bereid, waarin ei is verwerkt	x 1 000 EUR kg	1 385 876 041	1 455 901 056	1 517 968 989	1 615 1 015 128
15851233	--- - Gevulde deegwaren, ook indien gekookt of anders bereid (o.a. lasagne, ravioli, cannaroni of tortellini)	x 1 000 EUR kg	11 634 4 483 818	12 607 4 850 724	12 459 4 743 442	12 009 4 829 975
15861	<b>- - Koffie en thee</b>	x 1 000 EUR	<b>40 946</b>	<b>35 184</b>	<b>35 740</b>	<b>34 676</b>
	<b>waarvan:</b>	kg	<b>8 574 358</b>	<b>6 533 885</b>	<b>6 618 309</b>	<b>5 887 387</b>
158611	--- - Cafeïnevrije koffie en gebrande koffie	x 1 000 EUR kg	35 844 7 668 923	30 340 5 670 250	29 967 5 562 291	29 152 5 124 973
15861150	---- Gebrande koffie waaruit geen cafeïne is verwijderd (koffiefilters incl.)	x 1 000 EUR kg	30 822 6 997 127	26 532 5 186 093	26 172 5 066 564	25 527 4 660 297
15861170	---- Gebrande koffie waaruit cafeïne is verwijderd (koffiefilters incl.)	x 1 000 EUR kg	5 023 671 796	3 807 484 157	3 795 495 727	3 624 464 676
15871	<b>- - Azijn; sausen; samengestelde kruidenrijen; mosterdmeel en bereide mosterd</b>	x 1 000 EUR	<b>26 901</b>	<b>27 441</b>	<b>27 601</b>	<b>24 700</b>
	<b>waarvan:</b>	-				
15871230	--- - Tomatenketchup en andere tomatensausen (tomaten geven het wezenlijk karakter aan de saus)	x 1 000 EUR kg	3 128 2 719 136	2 940 2 456 829	3 484 2 975 084	3 615 3 543 319
15871270	--- - Andere sausen en preparaten voor sausen en samengestelde kruidenrijen en dergelijke producten (behalve tomaten- en sojasaus) n.e.g.	x 1 000 EUR kg	22 926 14 142 648	23 554 14 736 249	23 313 14 311 789	20 105 12 533 635
158810	<b>- - Gehomogeniseerde voedingspreparaten en dieetvoeding</b>	x 1 000 EUR	<b>950</b>	<b>703</b>	<b>769</b>	<b>907</b>
	<b>waarvan:</b>	kg	<b>439 050</b>	<b>282 170</b>	<b>264 244</b>	<b>451 531</b>
1589	<b>- - Overige voedingsmiddelen</b>	x 1 000 EUR	<b>34 667</b>	<b>34 730</b>	<b>33 869</b>	<b>31 652</b>
	<b>waarvan:</b>	kg	<b>24 785 402</b>	<b>26 092 190</b>	<b>27 011 116</b>	<b>21 405 788</b>
15891100	--- - Preparaten voor soep of voor bouillon ; bereide soep en bouillon	x 1 000 EUR kg	1 849 1 002 218	1 320 628 319	1 140 511 323	1 046 428 340
158914	--- - Andere voedingsmiddelen n.e.g.	x 1 000 EUR kg	26 268 16 219 332	26 032 18 534 730	25 708 19 443 922	23 355 14 413 954
15891499	---- Preparaten "fondues", genaamd, en andere producten voor menselijke consumptie n.e.g.	x 1 000 EUR kg	17 034 9 170 388	15 804 7 987 307	16 317 8 103 926	14 886 7 034 130
159	- DRANKEN	x 1 000 EUR	283 665	299 781	312 980	267 551
	<b>WAARVAN:</b>	-				
1591	<b>- - Gedistilleerde alcoholische dranken</b>	x 1 000 EUR	<b>2 753</b>	<b>2 766</b>	<b>2 806</b>	<b>2 868</b>
	<b>waarvan:</b>	l alc. 100%	<b>404 087</b>	<b>411 074</b>	<b>421 964</b>	<b>413 280</b>
15911	--- - Gedistilleerde dranken, likeuren en andere dranken die gedistilleerde alcohol bevatten; samengestelde alcoholische preparaten van de soort gebruikt voor de vervaardiging van dranken	x 1 000 EUR l alc. 100%	2 753 404 087	2 766 411 074	2 806 421 964	2 868 413 280
159110	---- Gedistilleerde dranken, likeuren en andere dranken die gedistilleerde alcohol bevatten; samengestelde alcoholische preparaten van de soort gebruikt voor de vervaardiging van dranken	x 1 000 EUR	2 753	2 766	2 806	2 868
	<b>waarvan:</b>	l alc. 100%	404 087	411 074	421 964	413 280
15911030	---- - Whisky	x 1 000 EUR l alc. 100%	191 31 803	171 21 940	184 44 551	170 26 958

(1) Leveringen m.i.v. aan het buitenland geleverd maakloonwerk.

(2) Statistische classering van producten gekoppeld aan activiteiten - CPA (2-6 cijfers); Prodcom-lijst (8 cijfers).

**Leveringen (1) in waarde en in hoeveelheid volgens de CPA en de Prodcom-lijst  
(voorlopige cijfers) - vervolg**

Code (2)	Omschrijving	Eenheid	2007			
			April	Mei	Juni	Juli
15911050	----- Gin en jenever	x 1 000 EUR	1 022	1 069	997	1 014
		l alc. 100%	144 127	168 048	147 632	159 497
15911063	----- Wodka	x 1 000 EUR	94	75	80	67
		l alc. 100%	29 543	17 306	21 473	15 225
15911080	----- Likeuren en andere gedistilleerde dranken	x 1 000 EUR	1 133	1 188	1 140	1 359
		l alc. 100%	166 885	181 443	159 297	186 639
1596	-- Bier van mout	x 1 000 EUR	<b>145 231</b>	<b>148 572</b>	<b>148 937</b>	<b>138 020</b>
		-				
15961000	--- Bier van mout	x 1 000 EUR	144 768	147 160	148 543	137 640
		l	171 828 495	182 821 574	172 297 890	165 147 295
15962000	--- Bostel (brouwerijafval) en afvallen van branderijen	x 1 000 EUR	463	1 411	394	381
		kg	21 690 988	27 205 344	23 536 300	20 565 271
159710	-- Mout	x 1 000 EUR	<b>25 183</b>	<b>31 418</b>	<b>27 588</b>	<b>21 978</b>
		kg	<b>75 892 803</b>	<b>92 230 719</b>	<b>84 396 233</b>	<b>67 779 231</b>
15981	-- Mineraalwater en frisdranken	x 1 000 EUR	<b>109 175</b>	<b>115 187</b>	<b>131 780</b>	<b>102 640</b>
		l	<b>199 072 326</b>	<b>213 835 360</b>	<b>246 541 801</b>	<b>197 983 622</b>
159811	--- Mineraalwater en spuitwater, niet gezoet, noch gearomatiseerd	x 1 000 EUR	19 520	22 787	26 120	20 670
		l	78 623 682	88 224 387	111 731 573	89 940 200
159812	--- Andere niet-alcoholische dranken	x 1 000 EUR	89 656	92 399	105 660	81 971
		l	120 448 644	125 610 973	134 810 228	108 043 422
1600	- TABAKSPRODUKTEN	x 1 000 EUR	29 344	32 126	34 763	34 674
	WAARVAN:	-				
160011	-- Sigaren, cigarillo's en sigaretten, van tabak of van tabakssurrogaten	x 1 000 EUR	<b>16 767</b>	<b>18 959</b>	<b>20 734</b>	<b>18 862</b>
		-				
17	TEXTIEL	x 1 000 EUR	<b>366 656</b>	<b>370 743</b>	<b>409 474</b>	<b>351 793</b>
		-				
1710	- TEXTIELGARENS	x 1 000 EUR	21 426	20 497	24 073	16 493
	WAARVAN:	kg	10 571 408	10 627 076	10 629 595	7 953 354
17102040	-- Vlas, gebroken, gezwingeld, gehekeld of anderszins bewerkt, maar niet gesponnen ; vlaswerk en -afval	x 1 000 EUR	<b>2 916</b>	<b>2 861</b>	<b>3 702</b>	<b>2 725</b>
		kg	<b>5 351 786</b>	<b>5 171 631</b>	<b>4 754 794</b>	<b>3 861 251</b>
17104	-- Textielgarens van natuurlijke vezels	x 1 000 EUR	<b>7 821</b>	<b>8 200</b>	<b>8 945</b>	<b>6 165</b>
	waarvan:	kg	<b>2 151 993</b>	<b>2 397 698</b>	<b>2 578 466</b>	<b>1 728 005</b>
171042	--- Garens van wol, niet voor verkoop in het klein	x 1 000 EUR	4 268	4 259	4 435	2 953
		kg	752 475	813 563	804 721	509 577
17104230	--- Kaardgaren van wol of fijn haar, n.o.v.k.	x 1 000 EUR	3 390	3 757	3 705	2 318
		kg	665 052	765 546	732 065	455 048
17104250	--- Kamgaren van wol of van fijn of grof haar, n.o.v.k.	x 1 000 EUR	878	502	730	634
		kg	87 423	48 017	72 656	54 529
171043	--- Garens van katoen, niet voor verkoop in het klein	x 1 000 EUR	2 268	2 588	2 785	1 832
	waarvan:	kg	1 188 588	1 352 684	1 499 000	980 839
17104332	--- Garens van niet-gekamde katoenvezels, n.o.v.k., voor weefgoed (excl. tapijten en vloerbedekking)	x 1 000 EUR	1 707	1 945	2 039	1 177
		kg	885 564	992 949	1 099 360	646 664
17105	-- Textielgarens van synthetische of van kunstmatige filamenten of stapelvezels	x 1 000 EUR	<b>9 775</b>	<b>7 824</b>	<b>10 071</b>	<b>6 325</b>
		kg	<b>2 483 635</b>	<b>1 966 726</b>	<b>2 481 398</b>	<b>1 638 894</b>
17105A	--- = 51+55 Textielgarens van synthetische of van kunstmatige vezels (naaigarens incl.)	x 1 000 EUR	1 004	847	1 005	718
		kg	464 509	368 860	431 566	362 826
171052	--- Garens van synthetische stapelvezels, niet voor verkoop in het klein	x 1 000 EUR	3 732	3 327	4 582	2 836
	waarvan:	kg	967 435	868 142	1 083 129	670 306
17105230	--- Garens van synthetische stapelvezels, andere dan naaigarens, met gewicht >= 85% van die vezels, n.o.v.k.	x 1 000 EUR	2 013	2 148	2 206	1 762
		kg	493 317	480 917	454 767	311 055
17105270	--- Garens van synthetische stapelvezels (andere dan naaigarens), gemengd met katoen, n.o.v.k.	x 1 000 EUR	814	695	986	718
		kg	310 262	255 440	361 374	266 105

(1) Leveringen m.i.v. aan het buitenland geleverd maakloonwerk.

(2) Statistische classering van producten gekoppeld aan activiteiten - CPA (2-6 cijfers): Prodcom-lijst (8 cijfers).

# PRODCOM - Leveringen per product

## Leveringen (1) in waarde en in hoeveelheid volgens de CPA en de Prodcom-lijst (voorlopige cijfers) - vervolg

Code (2)	Omschrijving	Eenheid	2007			
			April	Mei	Juni	Juli
171053	--- Garens van synthetische stapelvezels met wol gemengd, niet voor verkoop in het klein	x 1 000 EUR kg	3 450 554 950	2 210 412 448	2 926 608 577	1 876 378 057
17105400	--- Garens van kunstmatige stapelvezels, n.o.v.k.	x 1 000 EUR kg	1 588 496 741	1 440 317 276	1 559 358 126	894 227 705
1720	- TEXTIELWEEFSELS	x 1 000 EUR -	79 853	80 939	87 471	74 128
172010	<b>- - Weefsels (andere dan speciale weefsels) van natuurlijke vezels andere dan katoen</b>	x 1 000 EUR	<b>4 085</b>	<b>4 015</b>	<b>4 668</b>	<b>4 326</b>
	<b>waarvan:</b>	m2	<b>306 197</b>	<b>335 977</b>	<b>353 670</b>	<b>365 756</b>
17201080	--- Weefsels van vlas, met een gewicht < 85% vlas	x 1 000 EUR m2	668 65 612	597 82 022	681 77 576	852 98 849
172020	<b>- - Weefsels (andere dan speciale weefsels) van katoen</b>	x 1 000 EUR m2	<b>16 442</b> <b>6 662 169</b>	<b>15 969</b> <b>6 863 451</b>	<b>15 760</b> <b>7 225 344</b>	<b>12 604</b> <b>5 673 530</b>
17203	<b>- - Weefsels (andere dan speciale weefsels) van synthetische of kunstmatige filamenten of stapelvezels</b>	x 1 000 EUR m2	<b>43 183</b> <b>59 342 270</b>	<b>44 102</b> <b>63 929 760</b>	<b>47 654</b> <b>65 793 352</b>	<b>40 010</b> <b>56 127 643</b>
172031	--- Weefsels van synthetische of kunstmatige filamentgarens	x 1 000 EUR m2	25 067 53 485 804	26 706 57 905 056	29 314 59 013 746	24 671 51 069 542
172032	--- Weefsels van synthetische stapelvezels	x 1 000 EUR m2	12 392 2 993 897	11 771 3 082 127	11 777 3 200 908	9 519 2 362 651
172033	--- Weefsels van kunstmatige stapelvezels	x 1 000 EUR m2	5 724 2 862 569	5 625 2 942 577	6 563 3 578 698	5 819 2 695 450
172040	<b>- - Fluweel en pluche, lussenweefsel en andere speciale weefsels</b>	x 1 000 EUR -	<b>16 143</b>	<b>16 853</b>	<b>19 389</b>	<b>17 188</b>
	<b>waarvan:</b>	-	-	-	-	-
17204010	--- Kettingfluweel en inslagfluweel, chenilleweefsel (excl. bad- en frottéstof van katoen, getufte textielstoffen, lint)	x 1 000 EUR m2	12 098 1 855 723	12 169 1 846 703	15 444 2 380 059	13 541 2 084 808
1730	- TEXTIELVEREDELINGSDIENSTEN	x 1 000 EUR -	15 681	15 655	18 016	12 617
	<b>WAARVAN:</b>	-	-	-	-	-
173010	<b>- - Diensten in verband met het bleken, verven en bedrukken van textielvezels en textielgarens</b>	x 1 000 EUR -	<b>3 224</b>	<b>3 433</b>	<b>3 684</b>	<b>2 353</b>
173010A	--- = 10.1+2 Verven en appreteren van garens en stapelvezels	x 1 000 EUR -	2 335	2 939	3 032	1 955
	<b>waarvan:</b>	-	-	-	-	-
17301022	--- Verven van garens van wol, fijn of grof dierlijk haar en paardenhaar	x 1 000 EUR -	442	590	580	313
17301023	--- Verven van garens van katoen (excl. naaigarens)	x 1 000 EUR -	431	407	442	245
17301025	--- Verven van synthetische filamentgarens (excl. naaigarens)	x 1 000 EUR -	667	917	946	632
17301027	--- Verven van garens van synthetische stapelvezels (excl. naaigarens)	x 1 000 EUR -	214	237	297	208
17301028	--- Verven van garens van kunstmatige stapelvezels (excl. naaigarens)	x 1 000 EUR -	174	166	220	152
17301030	--- Anders afwerken van garens	x 1 000 EUR -	889	495	651	399
17302	<b>- - Diensten in verband met het bleken en verven van weefsels</b>	x 1 000 EUR -	<b>2 873</b>	<b>2 623</b>	<b>2 873</b>	<b>1 811</b>
173021	--- Diensten in verband met het bleken van weefsels	x 1 000 EUR -	154	110	201	101
173022	--- Diensten in verband met het verven van weefsels	x 1 000 EUR -	2 720	2 513	2 672	1 710
	<b>waarvan:</b>	-	-	-	-	-

(1) Leveringen m.i.v. aan het buitenland geleverd maakloonwerk.

(2) Statistische classering van producten gekoppeld aan activiteiten - CPA (2-6 cijfers): Prodcom-lijst (8 cijfers).

**Leveringen (1) in waarde en in hoeveelheid volgens de CPA en de Prodcou-list  
(voorlopige cijfers) - vervolg**

Code (2)	Omschrijving	Eenheid	2007			
			April	Mei	Juni	Juli
17302230	--- Verven van weefsels van katoen, >= 85% gewicht aan katoen	x 1 000 EUR	1 388	1 243	1 215	789
173030	<b>-- Diensten in verband met het bedrukken van weefsels</b>	x 1 000 EUR	<b>5 118</b>	<b>4 721</b>	<b>5 699</b>	<b>4 316</b>
	<b>waarvan:</b>	-				
17303030	--- Bedrukken van weefsels van katoen, >= 85% gewicht aan katoen	x 1 000 EUR	4 095	3 873	4 571	3 355
17304050	<b>-- Afwerken van weefsels van synthetische filamentgarens en stapelvezels (excl. bleken, verven, bedrukken)</b>	x 1 000 EUR	<b>2 238</b>	<b>2 682</b>	<b>3 046</b>	<b>2 181</b>
1740	- GECONFECTIONEERDE ARTIKELN VAN TEXTIEL, EXCLUSIEF KLEDING	x 1 000 EUR	39 660	42 439	48 805	39 429
17401	<b>-- Geconfectioneerde artikelen van textiel voor huishoudelijk gebruik</b>	x 1 000 EUR	<b>25 241</b>	<b>25 449</b>	<b>31 149</b>	<b>23 543</b>
17401A	--- = 11+12 Dekens en beddelinnen	x 1 000 EUR	930	972	1 354	912
174013	--- Tafellinnen	x 1 000 EUR	1 054	635	1 487	1 264
		kg	44 667	34 789	82 691	74 790
174014	--- Huishoudlinnen	x 1 000 EUR	6 408	6 211	9 266	7 995
	<b>waarvan:</b>	kg	700 821	642 988	970 631	899 301
17401430	--- Bad- en keukenlinnen, van badstof en dergelijke weefsels van katoen	x 1 000 EUR	6 326	6 079	9 064	7 968
		kg	694 320	631 268	957 191	895 661
174015	--- Vitrages, gordijnen en rolgordijnen, bed- en gordijnvalletjes daaronder begrepen	x 1 000 EUR	6 287	6 863	6 428	5 840
		m2	190 447	208 211	193 396	177 560
174016	--- Andere artikelen voor stoffering, n.e.g.; stellen of assortimenten, bestaande uit weefsel en garen voor de vervaardiging van tapijten, van tapisserieën en dergelijke	x 1 000 EUR	10 563	10 768	12 613	7 532
17402	<b>-- Andere geconfectioneerde artikelen van textiel</b>	x 1 000 EUR	<b>14 419</b>	<b>16 990</b>	<b>17 656</b>	<b>15 887</b>
	<b>waarvan:</b>	-				
174022	--- Dekkleden, zeilen voor schepen, enz., zonneschermen, tenten en kampeerartikelen	x 1 000 EUR	8 110	10 382	10 352	9 013
	<b>waarvan:</b>	kg	742 001	896 455	867 613	865 663
17402210	--- Dekkleden, markiezen en zonneschermen (excl. voortenten voor caravans)	x 1 000 EUR	5 735	7 807	8 297	6 314
		kg	298 821	443 236	499 908	371 245
174024	--- Slaapzakken; beddegoed	x 1 000 EUR	2 646	2 551	2 766	2 945
		p/st	276 944	231 301	222 274	270 531
175	- OVERIGE TEXTIELPRODUKTEN	x 1 000 EUR	197 912	199 905	217 724	195 570
17511	<b>-- Tapijten en andere vloerbedekkingen van textielstoffen</b>	x 1 000 EUR	<b>147 065</b>	<b>148 905</b>	<b>160 182</b>	<b>151 542</b>
		m2	<b>35 659 115</b>	<b>36 365 475</b>	<b>37 844 572</b>	<b>34 481 381</b>
17511200	--- Geweven tapijten en andere geweven textielbekleding (excl. getuft of gevlokt)	x 1 000 EUR	42 974	44 083	47 506	48 719
		m2	5 319 138	5 555 322	5 866 641	6 135 328
17511300	--- Getufte tapijten en andere getufte vloerbedekking van textiel	x 1 000 EUR	87 564	89 080	97 215	89 306
		m2	19 199 618	19 731 887	21 539 056	19 536 776
175114	--- Andere tapijten (inclusief die van vilt)	x 1 000 EUR	16 527	15 742	15 462	13 516
		m2	11 140 359	11 078 266	10 438 875	8 809 277
17521	<b>-- Koord, bindgaren, touw en netten</b>	x 1 000 EUR	<b>3 140</b>	<b>3 678</b>	<b>3 661</b>	<b>2 774</b>
		kg	<b>527 632</b>	<b>484 674</b>	<b>625 700</b>	<b>357 941</b>
175310	<b>-- Gebonden textielvlies en artikelen van gebonden textielvlies, exclusief kleding</b>	x 1 000 EUR	<b>10 205</b>	<b>10 171</b>	<b>13 629</b>	<b>10 536</b>
		kg	<b>3 651 437</b>	<b>3 906 834</b>	<b>4 676 249</b>	<b>3 542 250</b>
1754	<b>-- Overige textielprodukten n.e.g.</b>	x 1 000 EUR	<b>37 502</b>	<b>37 151</b>	<b>40 252</b>	<b>30 719</b>

(1) Leveringen m.i.v. aan het buitenland geleverd maakloonwerk.

(2) Statistische classering van producten gekoppeld aan activiteiten - CPA (2-6 cijfers); Prodcou-list (8 cijfers).

# PRODCOM - Leveringen per product

## Leveringen (1) in waarde en in hoeveelheid volgens de CPA en de Prodcom-lijst (voorlopige cijfers) - vervolg

Code (2)	Omschrijving	Eenheid	2007				
			April	Mei	Juni	Juli	
17541	- - - Tule, kant, lint, passementwerk en borduurwerk waarvan:	- x 1 000 EUR		5 072	5 018	5 126	4 442
17541130	- - - - Lint, excl. etiketten, insignes e.d. artikelen	x 1 000 EUR		4 220	4 119	4 457	3 893
17542000	- - - Vilt (al dan niet geïmpregneerd, gecoat, bekleed of gelamineerd n.e.g.)	x 1 000 EUR		3 782	3 977	4 118	3 713
17543	- - - Andere artikelen van textiel	kg	1 242 589	1 363 767	1 391 534	1 324 467	
17543A	- - - = 31+32+33+34+35+36+39 Textielproducten voor technisch gebruik	x 1 000 EUR		28 647	28 156	31 009	22 565
17543700	- - - - Beklede textielweefsels	- x 1 000 EUR		2 981	3 507	3 514	2 638
175438	- - - - Produkten en artikelen van textiel, voor technisch gebruik waarvan:	x 1 000 EUR kg		17 594	17 396	18 030	13 223
17543850	- - - - Kousen, pitten en wieken voor lampen, drijfriemen en slangen e.d., van textielstoffen, ook indien versterkt met andere materialen	m2	40 216 924	29 437 636	31 135 862	25 539 837	
17601	- GEBREIDE EN GEHAAKTE STOFFEN	x 1 000 EUR		8 072	7 253	9 465	6 703
176011	- - Poolbrei- en poolhaakwerk aan het stuk	kg	787 431	611 063	819 815	455 479	
17601200	- - Brei- en haakwerk (excl. poolbrei- en poolhaakwerk)	x 1 000 EUR		2 265	2 227	2 455	1 943
177	- GEBREIDE EN GEHAAKTE ARTIKELEN	kg	364 909	262 055	315 525	194 287	
177110	- - Kousenbroeken, kousen, kniekousen, sokken en dergelijke artikelen, van brei- of haakwerk	x 1 000 EUR		10 740	9 882	11 009	11 096
177210	- - Truien, jumpers, pullovers, slipovers, vesten en dergelijke artikelen, van brei- of haakwerk waarvan:	kg	1 154 440	1 083 716	1 316 409	1 256 122	
17721071	- - - Truien, pullovers, sweatshirts, mouwloze vesten en vesten met mouwen, voor heren of jongens, van synthetische of kunstmatige vezels (excl. lichte fijn gebreide truien of pullovers met rolkraag, polokraag of turtle-neck)	x 1 000 EUR		<b>2 960</b>	<b>2 854</b>	<b>3 307</b>	<b>3 229</b>
17721072	- - - Truien, pullovers, sweatshirts, mouwloze vesten en vesten met mouwen, voor dames of meisjes, van synthetische of kunstmatige vezels (excl. lichte fijn gebreide truien of pullovers met rolkraag, polokraag of turtle-neck)	kg	<b>382 973</b>	<b>399 025</b>	<b>512 960</b>	<b>519 696</b>	
17721090	- - - Truien, pullovers, sweatshirts, mouwloze vesten en vesten met mouwen, van textielmaterialen (excl. van wol of fijn dierlijk haar, katoen, synthetische of kunstmatige vezels)	x 1 000 EUR		<b>7 780</b>	<b>7 028</b>	<b>7 702</b>	<b>7 866</b>
18	<b>KLEDING; BONT</b> <b>WAARVAN:</b>	kg	<b>771 467</b>	<b>684 691</b>	<b>803 449</b>	<b>736 426</b>	
182112	- LANGE EN KORTE BROEKEN EN ZOGENAAMDE AMERIKAANSE OVERALLS, WERK- EN BEDRIJFSKLEDING, VOOR HEREN	x 1 000 EUR		1 383	1 428	2 377	2 460
18211240	- - Lange broeken en kniebroeken voor heren of jongens van katoen of van synthetische of kunstmatige vezels, bedrijfs- of werkkleding	- x 1 000 EUR		<b>755</b>	<b>939</b>	<b>994</b>	<b>948</b>
		p/st		<b>629</b>	<b>489</b>	<b>1 383</b>	<b>1 512</b>
				<b>51 551</b>	<b>39 084</b>	<b>73 838</b>	<b>54 767</b>
		x 1 000 EUR		291	159	331	259
		p/st		37 287	24 379	32 713	20 264
		x 1 000 EUR		142	126	616	53
		p/st		6 277	6 954	27 142	1 593
		x 1 000 EUR		21	37	21	99
		p/st		817	1 253	593	2 758
		x 1 000 EUR		<b>13 749</b>	<b>12 133</b>	<b>14 206</b>	<b>18 635</b>
		-					
		x 1 000 EUR		352	384	335	370
		p/st		21 426	21 729	21 560	18 630
		x 1 000 EUR		<b>261</b>	<b>300</b>	<b>276</b>	<b>266</b>
		p/st		<b>17 576</b>	<b>18 169</b>	<b>18 621</b>	<b>13 704</b>

(1) Leveringen m.i.v. aan het buitenland geleverd maakloonwerk.

(2) Statistische classering van producten gekoppeld aan activiteiten - CPA (2-6 cijfers): Prodcom-lijst (8 cijfers).



**Leveringen (1) in waarde en in hoeveelheid volgens de CPA en de Prodcou-list  
(voorlopige cijfers) - vervolg**

Code (2)	Omschrijving	Eenheid	2007			
			April	Mei	Juni	Juli
18211250	- - Amerikaanse overalls voor heren of jongens, van katoen of synthetische of kunstmatige vezels, bedrijfs- of werkkleding	x 1 000 EUR p/st	<b>91</b> <b>3 850</b>	<b>84</b> <b>3 560</b>	<b>59</b> <b>2 939</b>	<b>103</b> <b>4 926</b>
182130	- ANDERE WERKKLEDING	x 1 000 EUR p/st	407 29 798	504 38 118	390 32 205	375 25 324
18213013	- - Overige kleding voor heren of jongens, van katoen of van synthetische of kunstmatige vezels, bedrijfs- en werkkleding	x 1 000 EUR p/st	<b>232</b> <b>14 122</b>	<b>308</b> <b>21 608</b>	<b>291</b> <b>21 129</b>	<b>238</b> <b>13 649</b>
18213023	- - Overige kleding voor dames of meisjes, van katoen of van synthetische of kunstmatige vezels, bedrijfs- of werkkleding	x 1 000 EUR p/st	<b>174</b> <b>15 676</b>	<b>196</b> <b>16 510</b>	<b>99</b> <b>11 076</b>	<b>137</b> <b>11 675</b>
1822	- BOVENKLEDING	x 1 000 EUR p/st	6 226 146 877	4 641 111 643	6 129 156 946	10 358 252 588
18221	- - Bovenkleding van brei- of haakwerk	x 1 000 EUR p/st	<b>565</b> <b>14 260</b>	<b>549</b> <b>13 407</b>	<b>653</b> <b>16 522</b>	<b>481</b> <b>13 756</b>
18222	- - Overige bovenkleding, voor heren of voor jongens waarvan:	x 1 000 EUR p/st	<b>965</b> <b>23 465</b>	<b>890</b> <b>25 463</b>	<b>880</b> <b>21 075</b>	<b>1 820</b> <b>44 728</b>
182221	- - - Overjassen, jekkers, capes, anoraks, blousons en dergelijke artikelen, voor heren of voor jongens	x 1 000 EUR p/st	192 1 982	62 1 005	88 667	206 2 452
182224	- - - Lange en korte broeken en zogenaamde Amerikaanse overalls, voor heren of voor jongens waarvan:	x 1 000 EUR p/st	574 20 647	615 23 386	553 18 968	1 282 37 658
18222445	- - - - Pantalons voor heren of jongens, van synthetische of kunstmatige vezels (excl. gebreid of gehaakt, bedrijfs- of werkkleding)	x 1 000 EUR p/st	361 14 949	409 17 935	313 12 497	379 15 969
18223	- - Overige bovenkleding, voor dames of voor meisjes waarvan:	x 1 000 EUR p/st	<b>4 697</b> <b>109 152</b>	<b>3 202</b> <b>72 773</b>	<b>4 596</b> <b>119 349</b>	<b>8 058</b> <b>194 104</b>
18223330	- - - Jasjes en blazers voor dames of meisjes (excl. gebreid of gehaakt)	x 1 000 EUR p/st	281 5 600	158 3 116	172 4 310	659 12 256
182234	- - - Japonnen, rokken en broekrokken voor dames of voor meisjes	x 1 000 EUR p/st	3 558 67 507	2 578 48 410	2 963 48 228	4 363 77 118
18223470	- - - - Japonnen voor dames of meisjes (excl. gebreid of gehaakt)	x 1 000 EUR p/st	2 972 39 744	2 178 25 331	2 437 24 382	2 929 34 773
18223480	- - - - Rokken en broekrokken voor dames of meisjes (excl. gebreid of gehaakt)	x 1 000 EUR p/st	586 27 763	400 23 079	526 23 846	1 434 42 345
182235	- - - Lange en korte broeken en zogenaamde Amerikaanse overalls, voor dames of voor meisjes waarvan:	x 1 000 EUR p/st	454 19 363	343 17 307	723 28 946	1 083 26 875
18223549	- - - - Pantalons en kniebroeken voor dames of meisjes, van wol of van fijn haar of kunstmatige vezels (excl. gebreid of gehaakt en voor bedrijfs- of werkkleding)	x 1 000 EUR p/st	136 5 786	119 6 103	211 7 505	652 12 041
1823	- ONDERKLEDING	x 1 000 EUR	2 615	2 620	2 517	3 691
18232	- - Overige onderkleding waarvan:	x 1 000 EUR	<b>2 030</b>	<b>2 123</b>	<b>1 984</b>	<b>2 707</b>
18232100	- - - Overhemden voor heren of jongens (excl. gebreid of gehaakt)	x 1 000 EUR p/st	565 33 471	683 39 729	539 28 715	498 24 707
1824	- OVERIGE KLEDING EN TOEBEHOREN, N.E.G. WAARVAN:	x 1 000 EUR	2 384	2 245	2 743	1 891
18242	- - Andere babykleding, andere kleding en kledingtoebereoren van textielstoffen waarvan:	x 1 000 EUR	<b>1 722</b>	<b>1 510</b>	<b>2 083</b>	<b>896</b>

(1) Leveringen m.i.v. aan het buitenland geleverd maakloonwerk.

(2) Statistische classering van producten gekoppeld aan activiteiten - CPA (2-6 cijfers): Prodcou-list (8 cijfers).

# PRODCOM - Leveringen per product

## Leveringen (1) in waarde en in hoeveelheid volgens de CPA en de Prodcom-lijst (voorlopige cijfers) - vervolg

Code (2)	Omschrijving	Eenheid	2007			
			April	Mei	Juni	Juli
182423	- - - Zakdoeken, sjaals, dassen, handschoenen en ander geconfectioneerd kledingtoebehoren; delen van kleding of van kledingtoebehoren, van textiel, doch niet van brei- of haakwerk n.e.g.	x 1 000 EUR	452	345	464	360
19	<b>LEDER EN LEDERWAREN</b>	x 1 000 EUR	<b>6 925</b>	<b>7 688</b>	<b>8 990</b>	<b>6 666</b>
	<b>WAARVAN:</b>	-	-	-	-	-
1930	- SCOEISEL	x 1 000 EUR	1 371	1 548	1 711	1 293
	<b>WAARVAN:</b>	-	-	-	-	-
19301	- - Schoeisel, ander dan sportschoeisel en beschermend schoeisel	x 1 000 EUR	<b>382</b>	<b>400</b>	<b>494</b>	<b>486</b>
		pa	<b>8 613</b>	<b>8 424</b>	<b>9 937</b>	<b>7 861</b>
20	<b>HOUT EN PRODUKTEN VAN HOUT EN KURK (EXCLUSIEF MEUBELEN), ARTIKELEN VAN RIET EN VAN VLECHTWERK</b>	x 1 000 EUR	<b>249 361</b>	<b>262 648</b>	<b>278 762</b>	<b>218 527</b>
		-	-	-	-	-
2010	- HOUT, GEZAAGD, GESCHAAFD OF GEÏMPREGNEERD	x 1 000 EUR	48 525	52 746	54 122	41 843
	<b>WAARVAN:</b>	-	-	-	-	-
201010	- - Hout, overlangs gezaagd of afgestoken, dan wel gesneden of geschild, met een dikte van meer dan 6 mm; houten dwarsliggers en wisselhouten, niet geïmpregneerd	x 1 000 EUR	<b>35 503</b>	<b>40 052</b>	<b>39 905</b>	<b>32 089</b>
	<b>waarvan:</b>	-	-	-	-	-
20101034	- - - Naaldhout, overlangs gezaagd of afgestoken, dan wel gesneden of geschild, met een dikte van meer dan 6 mm, geschaafd (excl. vingerlasverbinding of geschuurd)	x 1 000 EUR	2 446	3 160	4 352	1 934
		m3	7 252	9 843	13 068	5 958
20101035	- - - Naaldhout, overlangs gezaagd of afgestoken, dan wel gesneden of geschild, met een dikte van meer dan 6 mm, niet geschaafd, niet geschuurd, geen vingerlasverbinding : variëteit Sparhout Picea abies Karst, Abies alba Mill.	x 1 000 EUR	15 035	16 790	15 604	13 899
		m3	95 628	99 592	102 745	94 060
20101039	- - - Ander naaldhout, overlangs gezaagd of afgestoken, dan wel gesneden of geschild, met een dikte van meer dan 6 mm, niet geschaafd, niet geschuurd, geen vingerlasverbinding : andere variëteiten dan Picea abies Karst, Abies alba Mill. en Pinus sylvestris L.	x 1 000 EUR	12 392	13 577	13 157	12 224
		m3	80 064	87 740	85 011	79 301
20101050	- - - Hout, overlangs gezaagd of afgestoken, dan wel gesneden of geschild, met een dikte van meer dan 6 mm, exclusief naaldhout en tropisch hout en eiken blokjes, stroken en plankjes	x 1 000 EUR	3 141	3 702	3 428	2 188
		m3	13 792	17 819	12 521	10 873
20101077	- - - Plankjes voor parketvloeren, van eikenhout niet geprofileerd	x 1 000 EUR	825	895	1 060	721
		m2	27 119	29 744	35 284	22 203
20102	- - Hout waarvan ten minste een zijde over de gehele lengte is geprofileerd; houtwol; houtmeel; hout in plakjes, spanen of kleine stukjes	x 1 000 EUR	<b>5 216</b>	<b>5 827</b>	<b>6 494</b>	<b>3 949</b>
		kg	<b>30 067 996</b>	<b>35 537 122</b>	<b>35 611 244</b>	<b>25 774 522</b>
201021	- - - Hout waarvan ten minste een zijde over de gehele lengte is geprofileerd	x 1 000 EUR	3 640	4 345	4 795	2 735
		kg	2 502 145	3 169 889	3 346 632	1 606 073
20102110	- - - Naaldhout, over de gehele lengte geprofileerd o.a.staaflijts (moulure) voor schilderijen, foto's (niet ingekaderd)	x 1 000 EUR	1 404	1 563	1 809	885
		kg	1 851 144	2 401 968	2 569 976	1 128 100
20102150	- - - - Ander hout dan naaldhout (niet-ineengezette plankjes voor parketvloeren daaronder begrepen), over de gehele lengte geprofileerd	x 1 000 EUR	2 236	2 781	2 986	1 850
		kg	651 001	767 921	776 656	477 973
201023	- - - Hout in plakjes, spanen of kleine stukjes	x 1 000 EUR	1 576	1 483	1 699	1 214
		kg	27 565 851	32 367 233	32 264 612	24 168 449
201040	- - Zaagsel en resten en afval van hout	x 1 000 EUR	<b>4 830</b>	<b>4 426</b>	<b>4 599</b>	<b>3 420</b>
		kg	<b>66 088 723</b>	<b>64 079 987</b>	<b>75 906 263</b>	<b>54 535 818</b>
20104005	- - - Zaagsel o.a. Geperst tot blokken, pellets	x 1 000 EUR	1 135	1 275	1 436	1 004

(1) Leveringen m.i.v. aan het buitenland geleverd maakloonwerk.

(2) Statistische classering van producten gekoppeld aan activiteiten - CPA (2-6 cijfers); Prodcom-lijst (8 cijfers).

**Leveringen (1) in waarde en in hoeveelheid volgens de CPA en de Prodcou-list  
(voorlopige cijfers) - vervolg**

Code (2)	Omschrijving	Eenheid	2007			
			April	Mei	Juni	Juli
20104009	- - - Resten en afval van hout (ook geperst) o.a. Schaafkrullen, zaag- en schaafafval	kg	28 642 088	27 868 065	32 162 054	21 731 093
		x 1 000 EUR	3 695	3 151	3 163	2 416
2020	- FINEER; DUPLEX-, TRIPLEX- EN MULTIPLEXHOUT, MEUBELPLAAT, SPAANPLAAT, VEZELPLAAT EN ANDERE PANELEN EN PLATEN	kg	37 446 635	36 211 922	43 744 209	32 804 725
		x 1 000 EUR	115 374	119 687	127 635	106 934
20201	- - Platen en panelen	-	-	-	-	-
		x 1 000 EUR	<b>114 680</b>	<b>119 019</b>	<b>126 892</b>	<b>106 553</b>
202011	- - - Triplex- en multiplexhout, enkel bestaande uit houten platen	-	-	-	-	-
		x 1 000 EUR	1 788	2 062	1 937	1 125
		m3	108 689	112 327	2 120	81 873
202012	- - - Ander triplex- en multiplexhout, met fineer bekleed hout en op dergelijke wijze gelaagd hout	-	-	-	-	-
		x 1 000 EUR	6 742	7 077	7 511	4 835
		m3	9 542	9 977	9 924	6 227
20201210	- - - - Met fineer bekleed hout en op dergelijke wijze gelaagd hout, met een vulling van plankjes, latten of staafjes	-	-	-	-	-
		x 1 000 EUR	549	546	771	423
		m3	673	642	892	470
20201220	- - - - Met fineer bekleed hout en op dergelijke wijze gelaagd hout (excl. die met een vulling van plankjes, latten of staafjes)	-	-	-	-	-
		x 1 000 EUR	6 193	6 531	6 740	4 413
		m3	8 869	9 335	9 032	5 757
202013	- - - Spaanplaat en dergelijke plaat van hout of van andere houtachtige stoffen	-	-	-	-	-
		x 1 000 EUR	54 317	53 972	60 472	45 796
		m3	240 649	227 867	262 038	194 632
202014	- - - Vezelplaat van houtvezels of van andere houtachtige stoffen	-	-	-	-	-
	waarvan:	x 1 000 EUR	51 832	55 907	56 971	54 796
		m2	6 387 670	6 702 897	6 953 511	6 333 332
20201429	- - - - Vezelplaat met gemiddelde dichtheid (MDF), van houtvezels of van andere houtachtige vezels, ook indien gebonden met harsen of met andere organische bindmiddelen, met een dikte van meer dan 9 mm	-	-	-	-	-
		x 1 000 EUR	8 500	8 706	9 666	6 169
		m2	1 518 665	1 464 000	1 543 590	909 151
20202	- - Fineer; hout in platen voor de vervaardiging van triplex- en multiplexhout; verdicht hout	-	-	-	-	-
		x 1 000 EUR	<b>694</b>	<b>668</b>	<b>744</b>	<b>382</b>
		m3	<b>15 391</b>	<b>13 777</b>	<b>17 439</b>	<b>11 689</b>
2030	- SCHRIJN- EN TIMMERWERK VOOR BOUWWERKEN	-	-	-	-	-
		x 1 000 EUR	53 899	56 660	62 465	39 918
20301	- - Schrijn- en timmerwerk voor bouwwerken	-	-	-	-	-
		x 1 000 EUR	<b>39 869</b>	<b>42 007</b>	<b>46 498</b>	<b>26 940</b>
203011	- - - Vensters, vensterdeuren, alsmede kozijnen daarvoor deuren en kozijnen daarvoor, alsmede drempels, van hout	-	-	-	-	-
		x 1 000 EUR	19 176	20 745	22 805	11 289
		p/st	137 503	146 301	152 221	76 105
20301110	- - - - Vensters en vensterdeuren, alsmede kozijnen daarvoor, van hout	-	-	-	-	-
		x 1 000 EUR	8 321	9 166	10 646	5 279
		p/st	18 662	20 078	23 700	12 175
20301150	- - - - Deuren (incl. kozijnen daarvoor, alsmede drempels), van hout	-	-	-	-	-
		x 1 000 EUR	10 855	11 579	12 160	6 009
		p/st	118 841	126 223	128 521	63 930
203012	- - - Panelen voor parketvloeren, bekistingen voor betonwerken, dakspanen ("shingles" en "shakes"), van hout	-	-	-	-	-
		x 1 000 EUR	344	355	289	179
		-	-	-	-	-
20301300	- - - Ander schrijn- (o.a. Trappen, leuning, rolluiken, ingebouwde kasten, standenbouw) en timmerwerk voor bouwwerken (o.a. Balken, liggers, kepers, dakspanten, geraamten van bouwwerken)	-	-	-	-	-
		x 1 000 EUR	20 349	20 906	23 403	15 473
		kg	14 539 985	15 919 351	17 788 514	12 092 957
20302000	- - Geprefabriceerde bouwwerken van hout (o.a. tuinhuisjes, veranda's, garages)	-	-	-	-	-
		x 1 000 EUR	<b>14 030</b>	<b>14 653</b>	<b>15 967</b>	<b>12 978</b>
		-	-	-	-	-
20401	- HOUTEN EMBALLAGE	-	-	-	-	-
		x 1 000 EUR	25 717	27 673	28 159	25 332
		-	-	-	-	-

(1) Leveringen m.i.v. aan het buitenland geleverd maakloonwerk.

(2) Statistische classering van producten gekoppeld aan activiteiten - CPA (2-6 cijfers): Prodcou-list (8 cijfers).

# PRODCOM - Leveringen per product

## Leveringen (1) in waarde en in hoeveelheid volgens de CPA en de Prodcom-lijst (voorlopige cijfers) - vervolg

Code (2)	Omschrijving	Eenheid	2007			
			April	Mei	Juni	Juli
204011	- - Laadborden, laadkisten en andere laadplateaus	x 1 000 EUR p/st	18 934 2 364 272	20 314 2 523 533	20 598 2 614 515	19 665 2 487 507
20401133	- - - Pallets, laadborden, opzetframes voor pallets, van hout	x 1 000 EUR p/st	18 255 2 326 045	19 558 2 483 684	19 809 2 575 833	18 895 2 447 886
20401135	- - - Laadkisten en andere laadplateaus, van hout	x 1 000 EUR p/st	680 38 227	756 39 849	790 38 682	770 39 621
204012	- - Andere houten emballage, alsmede delen daarvan	x 1 000 EUR kg	6 783 12 251 478	7 359 13 086 864	7 561 13 738 677	5 667 10 243 732
205	- OVERIGE PRODUCTEN VAN HOUT; ARTIKELEN VAN KURK, VAN RIET EN VAN VLECHTWERK WAARVAN:	x 1 000 EUR -	5 846 -	5 883 -	6 381 -	4 500 -
20511450	- - Andere houtwaren (excl. opzetframes voor pallets)	x 1 000 EUR -	3 940 -	4 126 -	4 458 -	3 142 -
21	<b>PULP, PAPIER EN PAPIERWAREN</b>	x 1 000 EUR -	<b>308 687</b> -	<b>322 601</b> -	<b>335 576</b> -	<b>309 482</b> -
211	- PULP, PAPIER EN KARTON WAARVAN:	x 1 000 EUR -	139 380 -	142 802 -	146 793 -	137 351 -
21125	- - Bewerkt papier en bewerkt karton waarvan:	x 1 000 EUR kg	93 080 86 352 806	95 824 90 219 726	102 607 95 572 488	91 778 85 486 988
211253	- - - Papier en karton, van de soort gebruikt om te worden beschreven of bedrukt of voor andere grafische doeleinden, gestreken met kaolien of met andere anorganische stoffen	x 1 000 EUR kg	38 508 58 662 700	40 061 60 669 967	43 558 65 831 674	38 629 58 723 107
211256	- - - Papier, karton, cellulosewatten en vliezen van cellulosevezels, gestreken, van een deklaag voorzien, geïmpregneerd, bekleed, aan het oppervlak gekleurd of versierd, dan wel bedrukt, op rollen of in bladen	x 1 000 EUR kg	27 340 8 966 388	28 504 9 668 456	29 682 9 500 876	28 433 9 044 280
21126000	- - Resten en afval van papier of van karton	x 1 000 EUR kg	144 2 796 675	173 3 871 530	154 2 262 282	138 2 991 819
212	- PAPIER- EN KARTONWAREN	x 1 000 EUR kg	169 308 115 001 993	179 799 120 750 972	188 783 128 482 626	172 131 117 151 105
21211	- - Gegolfd papier en golfkarton en verpakkingsmateriaal van papier en karton waarvan:	x 1 000 EUR kg	94 426 84 146 268	101 439 88 522 251	107 942 94 784 647	95 410 84 903 375
212112	- - - Zakken van papier	x 1 000 EUR kg	9 159 3 821 928	10 831 4 520 743	11 800 5 398 771	8 558 4 269 352
21211230	- - - - Zakken met een bodembreedte van 40 cm of meer	x 1 000 EUR kg	4 277 2 225 603	4 500 2 620 530	5 170 3 195 807	5 103 3 052 512
21211250	- - - - Zakken, incl. puntzakken, n.e.g.	x 1 000 EUR kg	4 882 1 596 325	6 331 1 900 213	6 629 2 202 964	3 455 1 216 840
21211300	- - - Dozen van gegolfd papier of van gegolfd karton	x 1 000 EUR kg	48 479 53 310 114	52 958 57 229 038	56 687 60 450 696	50 341 53 933 591
21211400	- - - Vouwdozen, andere dan van gegolfd papier of van gegolfd karton	x 1 000 EUR kg	28 942 24 163 097	29 942 23 971 790	31 850 26 230 191	29 230 23 476 134
21211530	- - - Andere verpakkingsmiddelen, incl. hoezen voor grammofoonplaten, n.e.g.	x 1 000 EUR kg	6 566 2 272 292	6 661 2 331 153	6 247 2 157 551	6 090 2 496 383
21221	- - Huishoudelijke en sanitaire papierwaren	x 1 000 EUR kg	37 657 20 053 418	39 386 20 853 768	40 498 21 390 559	41 312 21 985 377
21231	- - Kantoorbenodigdheden van papier	x 1 000 EUR kg	3 980 2 158 071	3 957 2 153 335	4 467 2 480 981	3 184 1 731 995
21241	- - Behangselpapier	x 1 000 EUR kg	6 127 1 702 031	5 318 1 441 515	5 749 1 668 345	5 464 1 407 456
21251	- - Overige papier- en kartonwaren n.e.g.	x 1 000 EUR kg	27 117 6 942 205	29 698 7 780 103	30 127 8 158 094	26 761 7 122 902
212512	- - - Etiketten van papier of van karton	x 1 000 EUR kg	17 938 2 361 370	19 766 2 691 844	20 624 2 772 609	18 306 2 460 416
21251235	- - - - Bedrukte etiketten van papier of karton, zelfklevend	x 1 000 EUR kg	11 908 1 165 452	12 626 1 250 703	14 031 1 436 759	12 052 1 171 291

(1) Leveringen m.i.v. aan het buitenland geleverd maakloonwerk.

(2) Statistische classering van producten gekoppeld aan activiteiten - CPA (2-6 cijfers); Prodcom-lijst (8 cijfers).

**Leveringen (1) in waarde en in hoeveelheid volgens de CPA en de Prodcou-list  
(voorlopige cijfers) - vervolg**

Code (2)	Omschrijving	Eenheid	2007			
			April	Mei	Juni	Juli
21251239	--- Bedrukte etiketten van papier of karton, andere	x 1 000 EUR	5 161	6 127	5 489	5 357
		kg	1 067 167	1 291 074	1 169 231	1 158 272
2125125A	---- = 12.55+59 Etiketten van alle soorten, van papier of karton (excl. bedrukte)	x 1 000 EUR	870	1 013	1 105	897
		kg	128 751	150 067	166 619	130 853
212514	--- Sigarettenpapier; klossen, hulzen, buisjes, spoelen en dergelijke opwindmiddelen; filterpapier en karton; overige papier- en kartonwaren n.e.g.	x 1 000 EUR	9 179	9 932	9 503	8 455
	waarvan:	kg	4 580 835	5 088 259	5 385 485	4 662 486
21251485	---- Andere artikelen van papier/karton	x 1 000 EUR	1 201	1 449	1 262	1 090
		kg	378 538	481 909	482 006	413 824
<b>22</b>	<b>DRUKWERK EN OPGENOMEN MEDIA</b>	x 1 000 EUR	<b>361 600</b>	<b>410 151</b>	<b>414 303</b>	<b>289 194</b>
	<b>WAARVAN:</b>	-	-	-	-	-
2211	- BOEKEN	x 1 000 EUR	40 521	82 296	66 857	50 089
	WAARVAN:	-	-	-	-	-
22111000	-- Boeken, brochures, enz., in losse vellen	x 1 000 EUR	<b>2 544</b>	<b>3 425</b>	<b>3 011</b>	<b>3 139</b>
		p/st	<b>818 265</b>	<b>1 117 418</b>	<b>1 061 569</b>	<b>1 018 882</b>
22112	-- Boeken, brochures en dergelijke, gedrukt en elektronisch	x 1 000 EUR	<b>37 589</b>	<b>78 329</b>	<b>63 140</b>	<b>46 423</b>
	waarvan:	-	-	-	-	-
22112180	--- Prentenalbums, prentenboeken, tekenboeken en kleurboeken, voor kinderen	x 1 000 EUR	8 240	8 549	11 757	7 590
		p/st	3 036 780	3 625 142	5 350 746	3 736 137
22121	- KRANTEN EN TIJDSCHRIFTEN, VIER KEER OF MEER PER WEEK VERSCHIJNEND, GEDRUKT EN ELEKTRONISCH	x 1 000 EUR	42 856	43 184	50 642	37 556
		-	-	-	-	-
22131	- KRANTEN EN TIJDSCHRIFTEN, MINDER DAN VIER KEER PER WEEK VERSCHIJNEND, GEDRUKT EN ELEKTRONISCH	x 1 000 EUR	70 727	74 276	74 290	50 092
		-	-	-	-	-
22151	- BRIEFKAARTEN, WENSKAARTEN, PRENTEN ENZOVUORT, GEDRUKT EN ELEKTRONISCH	x 1 000 EUR	2 184	3 049	4 628	1 646
		-	-	-	-	-
222	- DRUKKERIJEN EN DIENSTEN IN VERBAND MET DRUKKERIJEN	x 1 000 EUR	199 840	200 181	211 453	144 514
		-	-	-	-	-
22211000	-- Drukken van kranten en tijdschriften, vier keer of meer per week verschijnend	x 1 000 EUR	<b>7 946</b>	<b>7 962</b>	<b>7 282</b>	<b>5 921</b>
		-	-	-	-	-
2222	-- Diensten in verband met drukkerijen n.e.g.	x 1 000 EUR	<b>171 297</b>	<b>171 213</b>	<b>180 511</b>	<b>120 167</b>
		-	-	-	-	-
22221	--- Postzegels; cheques, bankbiljetten, aandelen; reclaimedrukwerk, handelscatalogi en dergelijke; ander drukwerk n.e.g.	x 1 000 EUR	109 381	105 305	113 693	74 581
		-	-	-	-	-
22221100	---- Nieuwe postzegels; gezegeld papier; cheques; bankbiljetten, enz.	x 1 000 EUR	552	383	254	1 032
		-	-	-	-	-
222212	---- Reclaimedrukwerk, handelscatalogi en dergelijke	x 1 000 EUR	80 937	76 142	82 278	50 627
		-	-	-	-	-
22221230	----- Handelscatalogi	x 1 000 EUR	9 954	10 791	9 283	6 009
		-	-	-	-	-
22221250	----- Ander reclaimedrukwerk e.d. (excl. handelscatalogi)	x 1 000 EUR	70 983	65 350	72 995	44 617
		-	-	-	-	-
22221300	---- Ander drukwerk, n.e.g.	x 1 000 EUR	27 893	28 780	31 161	22 922
		-	-	-	-	-
222220	--- Registers, comptabiliteitsboeken, opbergmappen, formulieren en dergelijke artikelen, van papier of van karton	x 1 000 EUR	10 396	11 862	14 908	10 648
	waarvan:	-	-	-	-	-
22222013	---- Registers, comptabiliteitsboeken, order- en kwitantieboekjes, papier/karton	x 1 000 EUR	84	102	435	66
		kg	29 373	34 982	131 232	22 470

(1) Leveringen m.i.v. aan het buitenland geleverd maakloonwerk.

(2) Statistische classering van producten gekoppeld aan activiteiten - CPA (2-6 cijfers); Prodcou-list (8 cijfers).

# PRODCOM - Leveringen per product

## Leveringen (1) in waarde en in hoeveelheid volgens de CPA en de Prodcom-lijst (voorlopige cijfers) - vervolg

Code (2)	Omschrijving	Eenheid	2007			
			April	Mei	Juni	Juli
2222050	--- - Opbergmappen, mappen en banden, omslagen voor dossiers, van papier of karton	x 1 000 EUR kg	915 275 435	952 327 377	1 237 446 442	964 324 235
2222075	--- - Sets kettingformulieren, ook met carbonpapier	x 1 000 EUR kg	5 374 1 874 089	5 822 1 983 584	5 460 1 958 696	4 097 1 454 872
2222079	--- - Andere sets formulieren, ook met carbonpapier	x 1 000 EUR kg	1 112 250 755	1 129 246 475	2 773 442 003	791 154 034
2222090	--- - Onderleggers, boekomslagen en andere papierwaren	x 1 000 EUR -	1 200 -	1 277 -	1 465 -	957 -
22223	--- - Drukkerijen, andere dan dagbladdrukkerijen	x 1 000 EUR -	51 520 -	54 047 -	51 910 -	34 939 -
22223100	--- - Drukken van boeken, brochures en dergelijk drukwerk, prentenalbums, prenten-, teken- en kleurboeken voor kinderen, geschreven of gedrukte muziek	x 1 000 EUR -	21 457 -	22 199 -	20 609 -	13 778 -
222232	--- - Andere drukkertijen n.e.g.	x 1 000 EUR -	30 063 -	31 847 -	31 302 -	21 161 -
22223220	--- - Drukken van kranten en tijdschriften, minder dan vier keer per week verschijnend	x 1 000 EUR -	22 985 -	24 500 -	23 428 -	14 768 -
22223230	--- - Drukken van cartografische werken van alle soorten	x 1 000 EUR -	130 -	108 -	128 -	72 -
22223250	--- - Drukken van alle soorten kalenders, incl. kalenderblokken	x 1 000 EUR -	169 -	35 -	114 -	206 -
22223290	--- - Drukken van ander drukwerk, n.e.g. (incl. drukwerk op kunststofetiketten, kunststofzakken, glas, panelen enz.) excl. drukwerk op textiel	x 1 000 EUR -	6 610 -	7 084 -	7 523 -	5 952 -
222310	<b>- - Boekbinden</b>	x 1 000 EUR -	<b>5 812</b> -	<b>6 254</b> -	<b>7 462</b> -	<b>7 676</b> -
22231030	--- - Afwerken van brochures, tijdschriften, catalogi, reclamemateriaal, prospectussen, enz. (vouwen, lijmen, snijden, inbinden e.d.)	x 1 000 EUR -	3 904 -	3 664 -	4 564 -	3 482 -
2224	<b>- - Prepress-diensten</b>	x 1 000 EUR -	<b>10 330</b> -	<b>9 975</b> -	<b>11 489</b> -	<b>6 684</b> -
22241000	--- - Zetten en vervaardiging van drukplaten	x 1 000 EUR -	6 674 -	6 694 -	6 858 -	4 112 -
22242000	--- - Drukletters, clichés, drukplaten, drukcilinders en dergelijke	x 1 000 EUR -	3 657 -	3 281 -	4 631 -	2 572 -
22251000	<b>- - Overige grafische dienstverlening</b>	x 1 000 EUR -	<b>4 456</b> -	<b>4 777</b> -	<b>4 709</b> -	<b>4 066</b> -
24	<b>CHEMISCHE PRODUKTEN EN SYNTHETISCHE OF KUNSTMATIGE VEZELS</b>	x 1 000 EUR -	<b>2 878 397</b> -	<b>3 049 198</b> -	<b>3 046 647</b> -	<b>2 939 844</b> -
241	- CHEMISCHE BASISPRODUCTEN	x 1 000 EUR -	1 998 455 -	2 133 761 -	2 041 440 -	1 999 060 -
24111	<b>- - Industriële gassen</b>	x 1 000 EUR -	<b>36 350</b> -	<b>38 379</b> -	<b>37 019</b> -	<b>38 159</b> -
241111	--- - Waterstof, argon, edelgassen, stikstof en zuurstof	x 1 000 EUR m3	30 613 521 497 042	33 002 545 039 088	32 192 512 273 508	31 483 518 042 379
24111120	--- - Argon	x 1 000 EUR m3	3 215 5 865 282	3 691 6 715 549	3 484 6 342 761	3 166 6 251 764
24111160	--- - Stikstof	x 1 000 EUR m3	8 622 237 763 680	8 864 241 466 763	8 987 225 306 614	8 240 217 161 770
24111170	--- - Zuurstof	x 1 000 EUR m3	11 857 216 974 663	12 294 219 396 684	12 290 211 885 009	11 605 216 618 697
241112	--- - Koolstofdioxide en andere anorganische zuurstofverbindingen van niet-metalen n.e.g.	x 1 000 EUR kg	5 611 486 225 108	5 241 404 564 657	4 698 313 310 052	6 546 500 789 241

(1) Leveringen m.i.v. aan het buitenland geleverd maakloonwerk.

(2) Statistische classering van producten gekoppeld aan activiteiten - CPA (2-6 cijfers); Prodcom-lijst (8 cijfers).

**Leveringen (1) in waarde en in hoeveelheid volgens de CPA en de Prodcou-list  
(voorlopige cijfers) - vervolg**

Code (2)	Omschrijving	Eenheid	2007			
			April	Mei	Juni	Juli
24111230	--- Koolstofdioxide (kooldioxide)	x 1 000 EUR	870	822	684	520
		kg	10 595 718	10 942 346	9 505 279	5 708 539
24111300	--- Vloeibare lucht ; samengeperste lucht	x 1 000 EUR	126	136	130	130
		kg	37 557	41 344	39 789	36 763
2412	<b>- - Kleurstoffen en pigmenten</b>	x 1 000 EUR	<b>78 426</b>	<b>85 731</b>	<b>84 254</b>	<b>76 632</b>
		-				
24121	--- Oxyden, peroxyden en hydroxyden	x 1 000 EUR	43 278	43 957	45 048	40 415
		-				
24122	--- Looi- en verextracten; looizuur (tannine) en derivaten daarvan; kleur- en verfstoffen n.e.g.	x 1 000 EUR	35 148	41 774	39 206	36 217
	waarvan:	-				
241221	--- Synthetische organische kleurstoffen en preparaten op basis daarvan	x 1 000 EUR	9 078	10 698	10 623	10 547
	waarvan:	kg	1 323 271	1 528 605	1 639 776	1 384 693
24122150	----- Andere synthetische organische kleurstoffen	x 1 000 EUR	6 944	8 218	8 021	8 412
		kg	974 308	1 113 191	1 198 932	1 038 443
24122470	--- Andere kleur- en verfstoffen, preparaten en luminoforen	x 1 000 EUR	13 110	16 241	15 356	12 987
		kg	5 571 806	6 701 348	7 034 139	5 724 810
2413	<b>- - Overige anorganische chemische basisproducten</b>	x 1 000 EUR	<b>98 727</b>	<b>102 592</b>	<b>107 121</b>	<b>97 362</b>
	<b>waarvan:</b>	-				
24131	--- Chemische elementen n.e.g.; anorganische zuren en verbindingen daarvan	x 1 000 EUR	40 923	44 655	46 850	44 014
	waarvan:	-				
241314	--- Waterstofchloride; oleum (rokend zwavelzuur); difosforpentaoxide (fosforzuuranhydride); andere anorganische zuren; silicium- en zwaveldioxide	x 1 000 EUR	15 025	14 188	15 126	15 728
	waarvan:	-				
24131433	----- Zwavelzuur	x 1 000 EUR	4 026	2 853	2 338	4 153
		kg SO2	56 962 677	58 402 830	49 261 417	57 667 779
241315	--- Oxyden, hydroxyden en peroxyden; hydrazine en hydroxylamine, alsmede anorganische zouten daarvan	x 1 000 EUR	16 603	20 167	21 641	18 923
		-				
24132	--- Verbindingen van metalen met halogenen; hypochlorieten, chloraten en perchloraten	x 1 000 EUR	5 545	4 665	4 462	3 142
		-				
241321	--- Verbindingen van metalen met halogenen	x 1 000 EUR	4 335	3 467	3 120	1 927
		-				
241322	--- Hypochlorieten, chloraten en perchloraten	x 1 000 EUR	1 210	1 199	1 342	1 215
		-				
24133	--- Sulfiden, sulfaten; nitraten, fosfaten en carbonaten	x 1 000 EUR	37 146	37 566	38 268	35 670
		-				
241331	--- Sulfiden, sulfieten en sulfaten	x 1 000 EUR	10 885	12 694	12 870	10 708
	<b>waarvan:</b>	-				
24133157	----- Sulfaten, excl. aluminium- en bariumsulfaat	x 1 000 EUR	8 008	10 222	9 825	7 448
		kg	15 340 042	15 422 213	15 352 018	16 685 002
241332	--- Fosfinaten, fosfonaten, fosfaten en polyfosfaten	x 1 000 EUR	19 479	18 059	17 944	18 259
		-				
241333	--- Carbonaten	x 1 000 EUR	6 783	6 813	7 453	6 703
		-				
241352	--- Cyaniden, cyanideoxyden en complexe cyaniden; fulminaten, cyanaten en thiocyanaten; silicaten; boraten; perboraten; anorganische zouten en peroxozouten	x 1 000 EUR	3 169	4 008	4 500	4 030
		-				
2414	<b>- - Overige organische chemische basisproducten</b>	x 1 000 EUR	<b>742 909</b>	<b>803 775</b>	<b>726 193</b>	<b>745 385</b>
		-				
24141	--- Koolwaterstoffen en derivaten daarvan	x 1 000 EUR	319 919	358 951	307 477	327 365
	<b>waarvan:</b>	-				
241411	--- Acyclische koolwaterstoffen	x 1 000 EUR	203 623	226 402	191 549	227 315
		kg	298 743 038	334 248 080	287 418 726	325 098 811
241412	--- Cyclische koolwaterstoffen	x 1 000 EUR	108 741	124 401	104 581	92 357
		kg	194 033 654	205 740 346	158 272 679	164 478 066

(1) Leveringen m.i.v. aan het buitenland geleverd maakloonwerk.

(2) Statistische classering van producten gekoppeld aan activiteiten - CPA (2-6 cijfers); Prodcou-list (8 cijfers).

# PRODCOM - Leveringen per product

## Leveringen (1) in waarde en in hoeveelheid volgens de CPA en de Prodcom-lijst (voorlopige cijfers) - vervolg

Code (2)	Omschrijving	Eenheid	2007			
			April	Mei	Juni	Juli
241414	--- Sulfo-, nitro- en nitrosoderivaten van koolwaterstoffen, ook indien gehalogeneerd	x 1 000 EUR kg	3 364 5 040 833	3 022 4 250 016	4 047 5 123 139	3 580 5 185 504
24142	--- Alkoholen, fenolen, fenolalcoholen, alsmede, halogeen-, sulfo-, nitro-, en nitrosoderivaten daarvan; industriële vetalcoholen	x 1 000 EUR kg	79 905 108 747 941	96 362 126 745 975	73 934 103 034 097	80 224 106 505 299
24143	--- Industriële eenwaardige vetzuren; carbonzuren en derivaten daarvan	x 1 000 EUR kg	75 502 149 407 629	81 822 160 288 709	82 589 152 250 013	79 646 146 461 966
241432	--- Verzadigde eenwaardige acyclische carbonzuren en derivaten daarvan	x 1 000 EUR kg	10 604 11 015 344	14 070 12 952 196	17 336 15 014 233	12 168 12 243 697
241434	--- Meerwaardige aromatische carbonzuren en carbonzuren met andere zuurstofhoudende groepen en derivaten daarvan, exclusief salicylzuur en zouten daarvan	x 1 000 EUR kg	35 518 111 513 963	37 075 116 877 497	34 240 108 507 122	35 199 104 162 672
24143475	--- Andere carbonzuren met andere zuurstofhoudende groepen en derivaten	x 1 000 EUR kg	6 593 1 860 908	4 371 1 775 793	4 958 1 958 517	5 307 2 254 375
24144	--- Organische verbindingen met stikstofhoudende groepen	x 1 000 EUR kg	77 044 61 072 886	82 013 64 003 741	74 218 55 590 361	86 206 68 864 445
241441	--- Aminoverbindingen	x 1 000 EUR kg	31 238 30 669 193	36 098 34 679 431	34 007 30 587 165	39 936 38 202 488
24144290	--- Aminoverbindingen met zuurstofhoudende groepen, excl. aminoalcoholen, lysine, glutaminezuur	x 1 000 EUR kg	2 786 156 523	1 890 134 459	4 051 107 942	3 060 146 496
24145	--- Organische zwavelverbindingen en andere organische verbindingen van niet-metalen en van metalen; heterocyclische verbindingen n.e.g.	x 1 000 EUR kg	96 082 46 548 505	79 256 41 223 166	90 621 43 475 163	68 679 32 111 183
241452	--- Heterocyclische verbindingen, n.e.g.; nucleïnezuren en zouten daarvan	x 1 000 EUR kg	72 233 29 765 874	50 486 21 117 839	63 740 23 901 436	42 900 12 963 981
24145250	--- Verbindingen met pyridine-(iso)chinolinering, lactamen (ex 6-hexaanlactam) en heterocyclische verbindingen met N	x 1 000 EUR kg	12 638 1 256 732	7 138 1 016 477	8 943 973 475	7 902 890 532
24146	--- Ethers, organische peroxyden, epoxyden, acetalen en hemiacetalen; andere organische verbindingen	x 1 000 EUR kg	72 542 87 898 680	77 415 94 868 553	75 009 92 043 606	79 263 99 724 204
241463	--- Ethers, organische peroxyden, epoxyden, acetalen hemiacetalen, alsmede derivaten daarvan	x 1 000 EUR kg	35 063 46 727 446	39 308 50 217 096	37 833 49 246 451	41 783 53 752 698
241464	--- Enzymen en andere organische verbindingen n.e.g.	x 1 000 EUR kg	7 738 3 134 290	7 103 2 794 768	6 898 2 718 100	6 748 3 121 137
24147	--- Organische chemische basisproducten n.e.g.	x 1 000 EUR -	21 915 -	27 957 -	22 346 -	24 003 -
2415	<b>-- Kunstmeststoffen en stikstofverbindingen</b>	x 1 000 EUR -	<b>110 955</b> -	<b>83 142</b> -	<b>72 161</b> -	<b>84 385</b> -
241530	--- Minerale of chemische stikstofhoudende meststoffen	x 1 000 EUR kg N	37 192 82 783 463	28 879 65 938 684	25 134 55 284 507	27 943 64 119 664
24156000	--- Meststoffen van dierlijke of van plantaardige oorsprong	x 1 000 EUR kg	4 451 34 806 341	3 005 28 816 584	1 876 17 214 403	1 003 13 753 703
241580	--- Meststoffen n.e.g.	x 1 000 EUR kg	37 838 200 465 907	30 896 158 696 873	24 322 117 044 092	28 258 149 390 194
24158025	--- Meststoffen met stikstof, fosfor en kalium, <= 10 gew.% stikstof	x 1 000 EUR kg	2 028 8 677 171	1 262 6 271 428	614 1 220 082	753 1 772 755
2416	<b>-- Kunststoffen in primaire vormen</b>	x 1 000 EUR kg	<b>892 862</b> <b>831 731 832</b>	<b>970 823</b> <b>866 617 123</b>	<b>981 057</b> <b>868 962 752</b>	<b>916 822</b> <b>823 828 394</b>
241610	--- Polymeren van ethyleen, in primaire vormen	x 1 000 EUR	193 283	212 270	222 081	209 805

(1) Leveringen m.i.v. aan het buitenland geleverd maakloonwerk.

(2) Statistische classering van producten gekoppeld aan activiteiten - CPA (2-6 cijfers); Prodcom-lijst (8 cijfers).



**Leveringen (1) in waarde en in hoeveelheid volgens de CPA en de Prodcom-lijst  
(voorlopige cijfers) - vervolg**

Code (2)	Omschrijving	Eenheid	2007			
			April	Mei	Juni	Juli
24161035	waarvan:	kg	217 128 857	232 412 187	231 698 743	230 657 448
	--- - Lineair polyethyleen, relatieve dichtheid < 0,94, in primaire vormen	x 1 000 EUR	21 179	22 469	22 602	21 336
241620	--- Polymeren van styreen, in primaire vormen	kg	17 404 238	19 034 402	19 134 798	18 279 669
	waarvan:	x 1 000 EUR	105 636	109 735	112 224	104 805
24162090	--- - Polymeren van styreen, in primaire vormen, n.e.g.	kg	105 791 621	107 759 885	108 426 075	104 531 269
	waarvan:	x 1 000 EUR	12 810	14 328	14 516	11 772
241630	--- Polymeren van vinylchloride of van andere halogeenolefinen, in primaire vormen	kg	9 524 570	10 603 549	10 731 461	8 825 380
	waarvan:	x 1 000 EUR	84 371	88 334	89 612	87 647
241640	--- Polyethers en polyesters; polycarbonaten, alkyd-epoxyharsen	kg	84 874 279	89 769 605	91 899 486	86 157 428
	waarvan:	x 1 000 EUR	98 022	114 673	111 903	109 650
24164015	--- - Polyethyleenglycolen en andere polyetheralcoholen, in primaire vormen	kg	56 059 977	62 307 303	61 717 567	62 179 230
	waarvan:	x 1 000 EUR	23 524	26 637	29 297	28 817
24164030	---- Epoxyharsen, in primaire vormen	kg	23 310 293	24 886 123	25 823 246	27 591 997
	waarvan:	x 1 000 EUR	2 855	2 909	3 357	2 569
24164050	---- Alkydharsen, in primaire vormen	kg	498 817	436 873	519 047	443 788
	waarvan:	x 1 000 EUR	3 797	4 348	4 777	4 802
24164090	---- Andere polyesters, in primaire vormen	kg	2 711 337	3 170 542	3 407 232	3 329 048
	waarvan:	x 1 000 EUR	16 173	19 495	15 433	17 618
24165	--- Andere kunststoffen in primaire vormen; ionenwisselaars	kg	5 967 712	6 879 008	5 733 471	6 079 841
	waarvan:	x 1 000 EUR	411 317	445 601	445 057	404 780
241651	--- - Polymeren van propyleen of van andere olefinen, in primaire vormen	kg	367 267 142	373 777 457	374 704 845	339 867 248
	waarvan:	x 1 000 EUR	181 004	196 117	199 245	180 806
24165130	---- - Polypropyleen, in primaire vormen	kg	207 995 626	204 926 088	205 624 091	189 745 530
	waarvan:	x 1 000 EUR	153 927	166 941	165 128	147 625
24165150	---- - Andere polymeren van propyleen of van andere olefinen, in pr. vormen, n.e.g.	kg	173 614 898	170 260 136	164 823 032	149 454 045
	waarvan:	x 1 000 EUR	27 077	29 176	34 116	33 181
241653	---- Acrylpolymeren in primaire vormen	kg	34 380 728	34 665 952	40 801 059	40 291 485
	waarvan:	x 1 000 EUR	34 609	41 269	38 815	38 022
241654	---- Polyamiden in primaire vormen	kg	19 457 174	23 237 604	22 149 001	21 418 721
	waarvan:	x 1 000 EUR	29 384	31 924	27 530	26 592
241656	---- Andere aminoharsen, fenolharsen en polyurethanen, in primaire vormen	kg	15 794 624	17 532 646	15 347 699	14 144 381
	waarvan:	x 1 000 EUR	108 238	115 096	120 585	103 093
24165670	---- - Polyurethanen, in primaire vormen	kg	66 909 543	69 807 319	72 897 859	61 600 356
	waarvan:	x 1 000 EUR	100 976	108 347	113 213	96 921
241658	---- Andere kunststoffen in primaire vormen n.e.g.	kg	63 403 896	66 434 775	69 377 509	58 690 464
	waarvan:	x 1 000 EUR	12 721	14 436	13 693	14 126
24166000	--- Resten en afval van kunststoffen	kg	9 942 272	10 214 798	10 283 460	10 710 580
	waarvan:	x 1 000 EUR	232	210	180	135
241710	-- Synthetische rubber	kg	609 956	590 686	516 036	435 771
	waarvan:	x 1 000 EUR	<b>38 226</b>	<b>49 320</b>	<b>33 634</b>	<b>40 315</b>
24201	--- VERDELINGSMIDDELEN EN ANDERE CHEMISCHE PRODUCTEN VOOR DE LANDBOUW	kg	<b>23 260 174</b>	<b>29 187 946</b>	<b>18 406 176</b>	<b>22 349 724</b>
	WAARVAN:	x 1 000 EUR	38 405	40 418	38 515	36 479
242014	-- Desinfecteermiddelen	kg act. subst.	17 582 785	16 235 872	15 671 073	14 798 468
	waarvan:	x 1 000 EUR	<b>1 531</b>	<b>1 974</b>	<b>1 738</b>	<b>1 726</b>
24201430	--- Ontsmettingsmiddelen op basis van ammonium	kg act. subst.	<b>558 276</b>	<b>648 347</b>	<b>751 418</b>	<b>677 126</b>
	waarvan:	x 1 000 EUR	365	626	596	574
2430	- VERF, VERNIS E.D., DRUKINKT EN MASTIEK	kg	118 096	163 841	160 699	178 690
	waarvan:	x 1 000 EUR	85 039	91 299	93 826	88 997
24301	-- Verf en vernis op basis van polymeren	kg	30 346 800	32 114 275	32 563 703	29 395 714
	waarvan:	x 1 000 EUR	<b>48 048</b>	<b>48 849</b>	<b>49 351</b>	<b>49 117</b>
243011	--- Verf en vernis op basis van acryl- of vinylpolymeren, in een waterig medium	kg	<b>13 290 388</b>	<b>13 100 899</b>	<b>13 393 403</b>	<b>12 546 876</b>
	waarvan:	x 1 000 EUR	15 390	15 622	15 537	15 352
		kg	3 297 631	3 186 097	3 211 744	2 969 188

(1) Leveringen m.i.v. aan het buitenland geleverd maakloonwerk.

(2) Statistische classering van producten gekoppeld aan activiteiten - CPA (2-6 cijfers); Prodcom-lijst (8 cijfers).

# PRODCOM - Leveringen per product

## Leveringen (1) in waarde en in hoeveelheid volgens de CPA en de Prodcom-lijst (voorlopige cijfers) - vervolg

Code (2)	Omschrijving	Eenheid	2007			
			April	Mei	Juni	Juli
24301150	--- Verf ... op basis van acryl- of vinylpolymeren, in een waterig medium	x 1 000 EUR kg	11 001 2 871 275	11 143 2 818 463	11 154 2 859 193	10 868 2 616 280
24301170	--- Andere verf en vernis, gedispergeerd of opgelost in een waterig medium	x 1 000 EUR kg	4 388 426 356	4 480 367 634	4 383 352 551	4 484 352 908
243012	--- Verf en vernis op basis van polyesters, acryl- of vinylpolymeren, in een niet-waterig medium	x 1 000 EUR kg	32 659 9 992 757	33 227 9 914 802	33 814 10 181 659	33 765 9 577 688
24301225	--- Verf en vernis op basis van polyesters, zie aant. 4 op GS-post 32, indien zij meer dan 50% oplosmiddelen bevatten	x 1 000 EUR kg	656 165 252	791 196 005	912 203 180	712 144 561
24301229	--- Andere verf en vernis op basis van polyesters	x 1 000 EUR kg	4 773 1 313 436	4 881 1 265 411	4 634 1 197 364	4 546 1 298 701
24301270	--- Verf en vernis : oplossingen	x 1 000 EUR kg	1 900 795 685	2 152 802 579	2 164 934 875	2 056 656 716
24301290	--- Andere verf en vernis op basis van synthetische en gewijzigde natuurlijke polymeren	x 1 000 EUR kg	11 467 3 687 268	11 983 3 678 683	12 292 3 712 886	11 560 3 283 619
24302	<b>-- Andere verf en vernis en soortgelijke producten; verf voor kunstschilders en drukinkt</b>	x 1 000 EUR kg	<b>36 990</b> <b>17 056 412</b>	<b>42 450</b> <b>19 013 376</b>	<b>44 475</b> <b>19 170 300</b>	<b>39 880</b> <b>16 848 838</b>
24302253	--- Stopverf, harscement en ander mastiek 'kit'	x 1 000 EUR kg	7 931 4 638 682	9 536 5 494 304	8 885 5 267 587	8 833 4 829 578
24302260	--- Niet-vuurvaste preparaten van de soort gebruikt voor het bestrijken of bepleisteren van metselwerk	x 1 000 EUR kg	1 543 2 967 502	1 651 3 150 665	1 747 3 163 998	1 315 2 671 802
24302273	--- Organische oplosmiddelen en verdunners op basis van butylacetaat n.e.g.	x 1 000 EUR kg	136 70 056	95 67 159	121 62 878	74 67 299
24302279	--- Andere organische oplosmiddelen en verdunners, n.e.g.	x 1 000 EUR kg	2 245 1 267 192	2 219 1 284 845	2 305 1 261 799	2 292 1 382 920
243024	--- Drukinkt	x 1 000 EUR kg	17 690 5 319 573	18 941 5 863 053	19 963 6 114 635	17 213 5 283 105
24302450	---- Zwarte drukinkt	x 1 000 EUR kg	1 982 1 479 658	2 421 1 764 682	2 327 1 764 148	1 764 1 394 787
24302470	---- Andere drukinkt	x 1 000 EUR kg	15 708 3 839 915	16 520 4 098 371	17 636 4 350 487	15 449 3 888 318
244	- FARMACEUTISCHE PRODUCTEN, CHEMISCHE EN BOTANISCHE PRODUCTEN VOOR MEDICINAAL GEBRUIK	x 1 000 EUR -	371 731 -	382 442 -	467 303 -	432 823 -
2441	<b>-- Farmaceutische grondstoffen</b>	x 1 000 EUR -	<b>22 254</b> -	<b>16 282</b> -	<b>21 996</b> -	<b>22 869</b> -
244120	--- Lysine, glutaminezuur en zouten daarvan; quaternaire ammoniumzouten en -hydroxyden; fosfoaminolipiden; amidoverbindingen, en derivaten en zouten daarvan	x 1 000 EUR kg	6 942 3 798 920	3 584 2 660 950	5 743 4 020 612	8 569 3 883 270
24413	--- Lactonen n.e.g., heterocyclische verbindingen met uitsluitend een of meer stikstofatomen als hetero-atoom, met een niet-geanelleerde pyrazoolring, een pyrimidinering, een piperazinering, een niet-geanelleerde triazinering of een fenothiazinering, niet verder geanelleerd; nucleïnezuren en zouten daarvan; hydantoïne en derivaten daarvan; sulfonamidoverbindingen	x 1 000 EUR kg	9 017 1 815 907	4 489 1 959 478	8 497 1 780 625	6 995 1 910 082
2442	<b>-- Farmaceutische producten</b>	x 1 000 EUR -	<b>349 477</b> -	<b>366 161</b> -	<b>445 307</b> -	<b>409 954</b> -
24421	--- Geneesmiddelen	x 1 000 EUR -	191 236 -	175 880 -	212 823 -	180 704 -
244211	--- Geneesmiddelen bevattende penicillinen of andere antibiotica	x 1 000 EUR	9 383	9 730	11 429	9 993

(1) Leveringen m.i.v. aan het buitenland geleverd maakloonwerk.

(2) Statistische classering van producten gekoppeld aan activiteiten - CPA (2-6 cijfers); Prodcom-lijst (8 cijfers).

**Leveringen (1) in waarde en in hoeveelheid volgens de CPA en de Prodcorm-lijst (voorlopige cijfers) - vervolg**

Code (2)	Omschrijving	Eenheid	2007			
			April	Mei	Juni	Juli
244212	--- Geneesmiddelen bevattende hormonen, doch geen antibiotica	x 1 000 EUR	14 051	12 532	17 275	13 308
244213	--- Geneesmiddelen bevattende alkaloiden of derivaten daarvan, doch geen hormonen of antibiotica	x 1 000 EUR	167 802	153 619	184 119	157 403
24422	--- Overige farmaceutische produkten waarvan:	x 1 000 EUR	158 240	190 280	232 484	229 250
24422430	--- Watten, gaas, enz., met farmaceutische zelfstandigheden, o.v.k., n.e.g.	x 1 000 EUR	268	425	343	313
245	- GLYCEROL; ZEEP, WASMIDDELEN, POETS- EN REINIGINGSMIDDELEN, PARFUMS EN KOSMETISCHE ARTIKELEN	x 1 000 EUR	108 401	114 281	119 349	116 083
2451	<b>-- Glycerol, zeep en wasmiddelen, poets- en reinigingsmiddelen</b>	x 1 000 EUR	<b>74 683</b>	<b>81 284</b>	<b>83 974</b>	<b>83 324</b>
24512090	--- Organische tensioactieve producten (excl. zeep), n.e.g.	x 1 000 EUR	3 225	2 698	3 442	2 793
24513	--- Zeep, was- en reinigingsmiddelen	x 1 000 EUR	4 022 133	3 353 177	4 389 961	3 416 588
245131	--- Zeep en als zeep te gebruiken organische tensio-actieve produkten en bereidingen waarvan:	x 1 000 EUR	47 504	54 331	54 188	52 560
24513179	--- Zeep in andere vormen	x 1 000 EUR	55 468 781	61 370 988	60 094 990	60 940 782
245132	--- Was- en reinigingsmiddelen	x 1 000 EUR	1 400	1 965	1 771	1 762
24513240	--- Tensioactieve bereidingen, ook indien zeep bevattend, opgemaakt voor de verkoop in het klein (excl. die welke zijn bestemd voor gebruik als zeep)	x 1 000 EUR	1 476 012	2 010 303	1 853 254	1 773 547
24513250	--- Was- en reinigingsmiddelen, o.v.k.	x 1 000 EUR	718	853	733	706
24513260	--- Tensioactieve bereidingen, excl. organische tensioactieve producten n.o.v.k.	x 1 000 EUR	1 033 699	1 093 428	1 049 116	1 015 392
24513270	--- Was- en reinigingsmiddelen, n.o.v.k.	x 1 000 EUR	46 103	52 365	52 417	50 798
24514	--- Deodorantia en was waarvan:	x 1 000 EUR	53 992 769	59 360 685	58 241 736	59 167 235
24514100	--- Prep. voor het parfumeren van of het neutraliseren van geuren in vertrekken	x 1 000 EUR	3 704	3 907	3 682	3 857
245143	--- Schoensmeer, boenwas, poetsmiddelen voor carrosserieën, glas of metaal waarvan:	x 1 000 EUR	6 861 400	7 498 118	7 319 888	7 652 529
24514383	--- Poetsmiddelen voor metalen	x 1 000 EUR	30 795	36 212	36 489	35 446
24521	<b>-- Parfums en cosmetische artikelen</b>	x 1 000 EUR	35 155 778	39 104 910	38 505 351	39 054 339
24521400	--- Poeder, ook indien geperst, voor cosmetisch/toiletgebruik	x 1 000 EUR	1 636	1 951	2 131	1 242
24521500	--- Andere schoonheidsmiddelen	x 1 000 EUR	814 210	933 514	1 058 904	723 250
245219	--- Scheermiddelen; deodorantia voor lichaamsverzorging; badpreparaten; andere parfumerieën, toiletartikelen en cosmetische produkten n.e.g. waarvan:	x 1 000 EUR	9 969	10 295	10 115	10 252
			11 161 381	11 824 143	11 357 593	11 737 117
			1 659	1 869	1 608	1 579
			195	217	217	183
			735	794	724	657
			514 837	626 381	464 009	486 247
			58	42	54	36
			11 280	9 218	7 976	6 841
			<b>33 718</b>	<b>32 997</b>	<b>35 375</b>	<b>32 759</b>
			292	214	208	114
			18 262	17 756	18 745	17 118
			2 674	2 123	3 023	2 207

(1) Leveringen m.i.v. aan het buitenland geleverd maakloonwerk.

(2) Statistische classering van producten gekoppeld aan activiteiten - CPA (2-6 cijfers); Prodcorm-lijst (8 cijfers).

# PRODCOM - Leveringen per product

## Leveringen (1) in waarde en in hoeveelheid volgens de CPA en de Prodcom-lijst (voorlopige cijfers) - vervolg

Code (2)	Omschrijving	Eenheid	2007			
			April	Mei	Juni	Juli
24521950	--- Deodorantia voor lichaamsverzorging en antitranspiratiemiddelen	x 1 000 EUR	872	641	973	475
24521970	--- Geparfumeerde badzouten en andere badpreparaten	x 1 000 EUR	1 323	1 064	1 449	1 317
246	- OVERIGE CHEMISCHE PRODUCTEN WAARVAN:	x 1 000 EUR	226 523	236 708	233 202	221 918
246310	-- Etherische oliën; mengsels van reukstoffen	x 1 000 EUR	8 711	8 247	10 362	9 008
24641200	-- Emulsies voor gevoelige lagen, voor fotografisch gebruik	kg	2 161 683	2 194 990	2 727 985	2 317 824
2466	-- Andere chemische producten n.e.g. waarvan:	x 1 000 EUR	6 737	6 575	6 412	5 896
24663	--- Smeermiddelen; additieven; antivriespreparaten	kg	5 068 318	4 777 166	4 823 487	3 790 185
246631	---- Smeermiddelen	x 1 000 EUR	131 128	149 251	147 175	137 940
24663157	----- Andere smeermiddelen < 70 gew.% (aard)olie, of >= 70 gew.% (aard)olie indien karakter niet door olie bepaald wordt	kg	114 296 858	119 601 776	125 738 425	118 670 193
24663270	---- Additieven voor smeerolie	x 1 000 EUR	58 638	61 691	66 276	59 631
246642	--- Modeleerpasta's; tandtechnische waspreparaten en andere preparaten voor tandtechnisch gebruik, op basis van gebrande gips; preparaten en patronen voor brandblusapparaten; bereide voedingsbodems voor het cultiveren van micro-organismen; reageermiddelen voor diagnose of voor laboratoriumgebruik n.e.g.	kg	58 365 769	59 044 163	65 151 757	60 027 289
246645	--- Appreteermiddelen, middelen voor het versnellen van het verproces of van het fixeren van kleurstoffen en dergelijke producten	x 1 000 EUR	52 711	56 242	59 532	53 891
246646	--- Beitspreparaten; vloeimiddelen; bereide rubbervulcanisatieversnellers; weekmakers en stabilisatie middelen van gemengde samenstelling voor rubber of kunststof; katalytische preparaten n.e.g.; alkylbenzenen en alkylnaftalenen van gemengde samenstelling n.e.g.	kg	41 017 495	41 875 243	45 659 632	40 032 458
24664620	---- Preparaten voor het beitsen van metalen	x 1 000 EUR	25 771	26 971	28 249	25 030
24664650	---- Bereide antioxydanten en stabilisatiemiddelen voor rubber of voor kunststof	kg	21 923 846	22 107 919	22 656 362	18 932 478
246647	--- Bereide bindmiddelen voor gietvormen of voor gietkernen; chemische producten en residuen van de chemische of van aanverwante industrieën n.e.g.	x 1 000 EUR	4 060	3 443	4 205	3 887
246648	--- Diverse andere chemische producten n.e.g. waarvan:	kg	13 943 723	14 760 694	16 192 006	16 125 875
24664857	---- Mengsels van mono-, di- en trivetzure esters van glycerol	x 1 000 EUR	4 702	6 108	6 407	5 652
24664898	---- Biobrandstoffen (dieselsubstituut, ethanol als motorbrandstof), andere chemische producten n.e.g.	kg	64 891	81 385	89 436	89 934
2470	- SYNTHETISCHE OF KUNSTMATIGE VEZELS WAARVAN:	x 1 000 EUR	3 147	4 428	4 361	3 876
247011	-- Kabel van synthetische filamenten; synthetische stapelvezels, niet gekaard en niet gekamd	x 1 000 EUR	4 102 760	4 818 709	4 736 481	4 699 196
247011	-- Kabel van synthetische filamenten; synthetische stapelvezels, niet gekaard en niet gekamd	x 1 000 EUR	30 272	40 153	26 577	32 082
247011	-- Kabel van synthetische filamenten; synthetische stapelvezels, niet gekaard en niet gekamd	kg	13 294 188	14 294 257	12 540 667	13 560 291
247011	-- Kabel van synthetische filamenten; synthetische stapelvezels, niet gekaard en niet gekamd	x 1 000 EUR	1 177	1 349	1 534	1 813
247011	-- Kabel van synthetische filamenten; synthetische stapelvezels, niet gekaard en niet gekamd	kg	376 499	395 680	444 999	615 370
247011	-- Kabel van synthetische filamenten; synthetische stapelvezels, niet gekaard en niet gekamd	x 1 000 EUR	17 022	18 060	15 856	15 381
247011	-- Kabel van synthetische filamenten; synthetische stapelvezels, niet gekaard en niet gekamd	kg	6 580 003	6 943 626	6 068 610	6 003 302
247011	-- Kabel van synthetische filamenten; synthetische stapelvezels, niet gekaard en niet gekamd	x 1 000 EUR	2 384	2 783	2 917	2 247
247011	-- Kabel van synthetische filamenten; synthetische stapelvezels, niet gekaard en niet gekamd	kg	5 361 106	6 042 395	6 200 618	4 687 955
247011	-- Kabel van synthetische filamenten; synthetische stapelvezels, niet gekaard en niet gekamd	x 1 000 EUR	26 374	28 097	34 674	29 567
247011	-- Kabel van synthetische filamenten; synthetische stapelvezels, niet gekaard en niet gekamd	kg	26 759 414	29 072 573	31 074 621	29 907 854
247011	-- Kabel van synthetische filamenten; synthetische stapelvezels, niet gekaard en niet gekamd	x 1 000 EUR	1 744	1 849	2 283	2 158
247011	-- Kabel van synthetische filamenten; synthetische stapelvezels, niet gekaard en niet gekamd	kg	1 466 325	1 553 988	1 921 862	1 783 810
247011	-- Kabel van synthetische filamenten; synthetische stapelvezels, niet gekaard en niet gekamd	x 1 000 EUR	1 411	1 524	1 702	1 135
247011	-- Kabel van synthetische filamenten; synthetische stapelvezels, niet gekaard en niet gekamd	kg	873 095	992 549	919 224	713 390
247011	-- Kabel van synthetische filamenten; synthetische stapelvezels, niet gekaard en niet gekamd	x 1 000 EUR	16 568	19 968	23 833	20 978
247011	-- Kabel van synthetische filamenten; synthetische stapelvezels, niet gekaard en niet gekamd	kg	19 214 934	22 434 134	24 445 739	22 598 722
247011	-- Kabel van synthetische filamenten; synthetische stapelvezels, niet gekaard en niet gekamd	x 1 000 EUR	49 844	50 288	53 013	44 484
247011	-- Kabel van synthetische filamenten; synthetische stapelvezels, niet gekaard en niet gekamd	kg	25 308 611	26 330 881	27 896 293	23 023 813
247011	-- Kabel van synthetische filamenten; synthetische stapelvezels, niet gekaard en niet gekamd	x 1 000 EUR	14 790	15 942	16 883	13 873

(1) Leveringen m.i.v. aan het buitenland geleverd maakloonwerk.

(2) Statistische classering van producten gekoppeld aan activiteiten - CPA (2-6 cijfers); Prodcom-lijst (8 cijfers).

**Leveringen (1) in waarde en in hoeveelheid volgens de CPA en de Prodcou-lijst  
(voorlopige cijfers) - vervolg**

Code (2)	Omschrijving	Eenheid	2007			
			April	Mei	Juni	Juli
		kg	<b>10 586 895</b>	<b>11 588 930</b>	<b>12 125 922</b>	<b>10 091 304</b>
24701195	- - - Synthetisch werk en stapelvezels van PP (excl. gekeard, gekamd of op andere wijze bewerkt voor het spinnen)	x 1 000 EUR	4 374	5 315	5 395	5 470
		kg	3 057 043	3 821 573	3 936 849	3 933 029
24701197	- - - Overig synthetisch werk en stapelvezels (excl. gekeard, gekamd of op andere wijze bewerkt voor het spinnen)	x 1 000 EUR	10 416	10 627	11 489	8 403
		kg	7 529 852	7 767 357	8 189 073	6 158 275
247013	- - <b>Getextureerde garens en andere garens, eendraads</b>	x 1 000 EUR	<b>20 680</b>	<b>19 994</b>	<b>22 416</b>	<b>17 148</b>
	<b>waarvan:</b>	kg	<b>9 162 091</b>	<b>9 107 393</b>	<b>10 233 845</b>	<b>7 808 195</b>
24701323	- - - Getextureerde garens van polypropyleen (excl. naaigarens)	x 1 000 EUR	15 454	14 373	15 923	12 723
		kg	7 167 569	6 958 402	7 731 501	6 101 916
25	<b>PRODUKTEN VAN RUBBER OF KUNSTSTOF</b>	x 1 000 EUR	<b>490 071</b>	<b>519 342</b>	<b>552 265</b>	<b>456 785</b>
		-				
251	- PRODUKTEN VAN RUBBER	x 1 000 EUR	43 718	47 653	49 654	44 661
	<b>WAARVAN:</b>	-				
2513	- - <b>Overige producten van rubber</b>	x 1 000 EUR	<b>40 241</b>	<b>43 478</b>	<b>46 180</b>	<b>40 841</b>
	<b>waarvan:</b>	kg	<b>15 522 561</b>	<b>17 768 149</b>	<b>17 646 174</b>	<b>16 278 075</b>
251320	- - - Niet-ge vulcaniseerde rubber en artikelen daarvan; ge vulcaniseerde rubber (niet gehard), in de vorm van draad, koord, platen, vellen, strippen, staven en profielen	x 1 000 EUR	24 323	27 275	28 781	27 382
	<b>waarvan:</b>	kg	13 349 545	15 439 431	15 213 628	14 334 419
25132070	- - - - Platen, vellen en strippen van ge vulcaniseerde rubber	x 1 000 EUR	12 078	13 025	15 292	13 789
		kg	3 032 463	3 339 675	3 895 605	3 589 835
25132087	- - - - Staven en profielen van niet-geharde ge vulcaniseerd rubber zonder celstructuur	x 1 000 EUR	1 923	2 326	2 019	2 068
		kg	1 441 678	1 739 886	1 494 587	1 025 260
25133070	- - - Buizen en slangen, van ge vulcaniseerde rubber, met hulpstukken	x 1 000 EUR	542	606	652	493
		kg	52 068	57 545	61 712	46 758
25137	- - - Artikelen van ge vulcaniseerde rubber n.e.g., geharde rubber, werken van geharde rubber	x 1 000 EUR	8 619	8 805	9 421	7 134
	<b>waarvan:</b>	kg	1 210 815	1 338 117	1 366 411	1 107 655
25137323	- - - - Pakking- en sluitringen, van ge vulcaniseerde rubber	x 1 000 EUR	2 632	2 446	3 365	2 660
		kg	231 688	222 211	289 039	260 771
25137360	- - - - Andere artikelen van niet-geharde ge vulcaniseerde rubber	x 1 000 EUR	1 172	1 088	1 076	1 047
		kg	381 202	501 848	503 012	487 914
252	- PRODUKTEN VAN KUNSTSTOF	x 1 000 EUR	446 354	471 689	502 611	412 124
		-				
2521	- - <b>Platen, vellen, buizen en profielen, van kunststof</b>	x 1 000 EUR	<b>202 234</b>	<b>212 559</b>	<b>227 215</b>	<b>186 909</b>
		kg	<b>75 017 306</b>	<b>79 779 887</b>	<b>81 898 165</b>	<b>64 926 610</b>
252110	- - - Monofilament > 1 mm, alsmede staven en profielen, van kunststof	x 1 000 EUR	22 001	25 467	28 822	22 506
	<b>waarvan:</b>	kg	10 109 579	11 290 094	12 317 699	9 877 605
25211070	- - - - Monofilament > 1 mm, staven en profielen, van polymeren van vinylchloride	x 1 000 EUR	15 153	18 743	20 819	17 131
		kg	7 115 580	8 199 416	8 958 585	7 158 515
25212	- - - Buizen, slangen en hulpstukken daarvoor, van kunststof	x 1 000 EUR	24 979	27 381	29 529	20 492
		kg	8 429 683	9 735 676	9 701 816	5 820 161
252121	- - - - Kunst Darmen van geharde proteïne of van cellulosekunststof; stijve buizen en slangen van kunststof	x 1 000 EUR	14 478	16 575	17 521	11 607
	<b>waarvan:</b>	kg	6 574 114	7 763 351	7 651 356	4 187 995
25212157	- - - - Stijve buizen en slangen, van polymeren van vinylchloride	x 1 000 EUR	5 218	5 796	6 274	2 777
		kg	3 999 227	4 749 888	4 666 336	2 292 190
252122	- - - - Andere buizen, slangen en hulpstukken van kunststof	x 1 000 EUR	10 502	10 806	12 008	8 885
	<b>waarvan:</b>	kg	1 855 569	1 972 325	2 050 460	1 632 166
25212220	- - - - Flexibele buizen en slangen, met een drukweerstand >= 27,6 MPa	x 1 000 EUR	3 510	3 667	4 206	3 351

(1) Leveringen m.i.v. aan het buitenland geleverd maakloonwerk.

(2) Statistische classering van producten gekoppeld aan activiteiten - CPA (2-6 cijfers): Prodcou-lijst (8 cijfers).

# PRODCOM - Leveringen per product

## Leveringen (1) in waarde en in hoeveelheid volgens de CPA en de Prodcom-lijst (voorlopige cijfers) - vervolg

Code (2)	Omschrijving	Eenheid	2007			
			April	Mei	Juni	Juli
25212235	---- Niet-versterkte buizen en slangen, zonder hulpstukken, n.e.g.	kg	394 025	421 587	425 145	344 191
		x 1 000 EUR	3 467	3 650	4 393	3 142
		kg	1 177 611	1 271 152	1 332 695	1 108 215
252130	--- Platen, vellen, foliën, stroken en strippen, van kunststof, niet gecombineerd met andere stoffen, niet op een drager waarvan:	x 1 000 EUR	107 283	110 929	114 557	98 045
		kg	43 547 099	45 453 369	45 409 841	36 995 541
25213010	---- Platen, van polymeren van ethyleen, niet versterkt, dik =< 0,125 mm	x 1 000 EUR	31 970	33 332	32 106	26 148
		kg	15 571 569	16 151 460	15 637 890	12 034 654
25213017	---- Platen, van polymeren van ethyleen, niet versterkt, dik > 0,125 mm	x 1 000 EUR	6 144	5 987	8 002	7 227
		kg	2 758 628	2 446 594	3 218 089	3 036 173
25213021	---- Platen, van biaxiaal gerichte polymeren van propyleen, dik <= 0,10 mm	x 1 000 EUR	28 006	29 954	31 068	29 879
		kg	9 945 865	10 798 138	10 595 009	9 123 197
25213030	---- Platen ..., van polymeren van styreen, niet versterkt, enz.	x 1 000 EUR	6 424	7 309	6 290	7 037
		kg	4 453 146	4 978 430	4 530 108	3 704 496
25213036	---- Platen, vellen, foliën, stroken en strippen, van polymeren van vinylchloride, bevattende >= 6% weekmakers, dikte > 1 mm	x 1 000 EUR	259	338	387	73
		kg	159 739	254 014	222 852	49 568
25213038	---- Platen, vellen, foliën, stroken en strippen, van polymeren van vinylchloride, bevattende < 6% weekmakers, dikte > 1 mm	x 1 000 EUR	1 167	1 328	1 218	1 049
		kg	422 270	532 851	508 303	459 402
25213053	---- Platen ..., van polymethylmethacrylaat, niet versterkt, enz.	x 1 000 EUR	220	290	285	103
		kg	73 214	82 242	83 999	29 711
25214	--- Andere platen, vellen, foliën, stroken en strippen, van kunststof	x 1 000 EUR	47 971	48 782	54 307	45 865
		kg	12 930 945	13 300 748	14 468 809	12 233 303
252141	---- Andere platen, vellen, foliën, stroken en strippen, van kunststof, met celstructuur waarvan:	x 1 000 EUR	33 772	34 182	38 055	33 021
		kg	9 572 493	9 838 563	10 707 614	9 164 772
25214150	----- Platen ... met celstructuur, van polymeren van urethanen	x 1 000 EUR	23 481	23 371	26 919	22 101
		kg	6 238 201	6 420 063	7 223 676	5 849 279
252142	---- Andere platen, vellen, foliën, stroken en strippen, van kunststof, zonder celstructuur waarvan:	x 1 000 EUR	14 199	14 600	16 252	12 844
		kg	3 358 452	3 462 185	3 761 195	3 068 531
25214279	----- Andere platen, vellen, foliën en strip van polymerisatieproducten	x 1 000 EUR	2 689	3 299	3 929	2 696
		kg	446 024	561 586	601 968	493 895
25221	<b>-- Verpakkingsmateriaal van kunststof</b>	x 1 000 EUR	<b>74 686</b>	<b>79 783</b>	<b>86 589</b>	<b>73 910</b>
25221100	--- Zakken van polymeren van ethyleen	x 1 000 EUR	7 962	8 085	9 879	6 707
		kg	3 560 411	3 439 148	4 304 993	2 701 491
25221200	--- Zakken van andere kunststof (excl. ethyleen)	x 1 000 EUR	721	635	966	244
		kg	267 430	235 570	392 656	124 899
25221300	--- Dozen, bakken, kisten en dergelijke artikelen, van kunststof	x 1 000 EUR	23 237	24 948	26 793	22 848
		kg	7 929 077	8 159 837	8 824 777	7 907 056
252214	--- Flessen, flacons en dergelijke artikelen van kunststof	x 1 000 EUR	28 489	31 975	33 446	30 015
25221450	---- Flessen, flacons en dergelijke artikelen, van kunststof, <= 2 l	p/st	519 682 031	583 950 855	559 654 740	511 184 368
		x 1 000 EUR	24 483	27 794	28 878	25 528
25221470	---- Flessen, flacons en dergelijke artikelen, van kunststof, > 2 l	p/st	509 667 704	574 040 664	548 349 714	500 494 862
		x 1 000 EUR	4 007	4 180	4 568	4 486
252215	--- Ander verpakkingsmateriaal van kunststof waarvan:	p/st	10 014 327	9 910 191	11 305 026	10 689 506
		x 1 000 EUR	14 276	14 140	15 505	14 096
		-				

(1) Leveringen m.i.v. aan het buitenland geleverd maakloonwerk.

(2) Statistische classering van producten gekoppeld aan activiteiten - CPA (2-6 cijfers): Prodcom-lijst (8 cijfers).

**Leveringen (1) in waarde en in hoeveelheid volgens de CPA en de Prodcom-lijst  
(voorlopige cijfers) - vervolg**

Code (2)	Omschrijving	Eenheid	2007			
			April	Mei	Juni	Juli
25221527	--- Stoppen, deksels en andere sluitingen, van kunststof	x 1 000 EUR kg	4 645 987 630	4 329 998 286	4 447 961 946	3 956 921 603
25221540	--- Andere artikelen voor vervoer of verpakking, van kunststof	x 1 000 EUR p/st	9 255 250 130 793	9 574 284 233 693	10 772 433 158 011	9 678 258 754 150
2523	<b>-- Kunststofartikelen voor de bouw</b>	x 1 000 EUR	<b>64 599</b>	<b>67 192</b>	<b>74 219</b>	<b>52 048</b>
	<b>waarvan:</b>	-				
25231300	--- Reservoirs ... e.d. bergingsmiddelen, inhoud > 300 l, van kunststof	x 1 000 EUR kg	1 027 1 176 265	1 347 941 173	1 351 1 070 668	726 321 978
252314	--- Deuren en ramen, alsmede kozijnen daarvoor en drempels voor deuren; blinden, jaloezieën en dergelijke artikelen, alsmede delen daarvan	x 1 000 EUR -	33 606	36 677	42 454	24 190
25231450	--- Deuren en ramen, kozijnen en drempels, van kunststof	x 1 000 EUR p/st	31 506 195 517	34 152 188 558	39 358 236 805	22 478 156 048
25231470	--- Blinden, jaloezieën, rolluiken ... en dergelijke artikelen alsmede delen, van kunststof	x 1 000 EUR kg	2 100 451 421	2 525 434 643	3 097 601 737	1 712 518 371
252315	--- Andere kunststofartikelen voor de bouw n.e.g.	x 1 000 EUR kg	9 563 3 817 447	10 073 4 092 429	11 375 4 489 971	9 365 3 759 046
25231550	--- Garnituren en beslag, om blijvend te worden bevestigd, van kunststof	x 1 000 EUR kg	4 831 1 844 748	4 944 1 975 796	5 852 2 286 558	4 904 1 818 319
25231590	--- Andere artikelen van kunststof voor de bouw	x 1 000 EUR kg	4 732 1 972 699	5 129 2 116 633	5 523 2 203 413	4 461 1 940 727
2524	<b>-- Overige producten van kunststof</b>	x 1 000 EUR -	<b>104 835</b>	<b>112 155</b>	<b>114 588</b>	<b>99 258</b>
25242	--- Andere producten van kunststof n.e.g.	x 1 000 EUR -	93 211	99 869	101 415	87 968
	<b>waarvan:</b>	-				
252421	--- Platen, vellen, foliën, strippen en andere platte producten van kunststof, zelfklevend, op rollen, met een breedte <= 20cm	x 1 000 EUR kg	8 755 1 119 537	8 161 1 034 235	10 142 1 264 014	7 856 1 014 496
252422	--- Andere zelfklevende band, platen, strippen, vellen, foliën, op rollen, en andere platte producten van kunststof n.e.g.	x 1 000 EUR kg	12 329 1 867 627	12 829 1 964 610	14 954 2 159 916	11 574 1 703 597
	<b>waarvan:</b>	-				
25242270	--- Platen ..., van polymerisatieproducten verkregen door additie	x 1 000 EUR kg	6 015 979 341	6 507 1 018 738	6 814 1 073 219	5 827 887 316
252423	--- Vaatwerk, andere huishoudelijke artikelen en toiletartikelen, van kunststof	x 1 000 EUR kg	13 101 2 748 101	13 466 3 074 681	14 538 3 278 704	12 820 3 270 877
25242320	--- Keuken- en tafelgerei van kunststof	x 1 000 EUR kg	9 551 1 816 323	9 554 1 972 224	10 184 2 181 771	9 054 2 141 091
252428	--- Beslag voor meubelen, carrosserieën en dergelijke, beeldjes en andere versieringsvoorwerpen en dergelijke van kunststof	x 1 000 EUR -	41 830	48 011	47 323	41 315
	<b>waarvan:</b>	-				
25242870	--- Andere artikelen van kunststof en artikelen van ander materiaal	x 1 000 EUR -	34 749	40 416	40 029	35 493
252490	--- Vervaardiging van kunststofartikelen	x 1 000 EUR -	11 624	12 287	13 174	11 290
	<b>waarvan:</b>	-				
25249010	--- Delen van kunststof voor machines, kernreactoren, stoomketels, mechanische werktuigen	x 1 000 EUR -	2 407	2 718	3 035	2 291
25249060	--- Delen van kunststof voor voertuigen voor vervoer over land	x 1 000 EUR -	3 096	3 180	3 350	2 553
25249093	--- Delen van kunststof voor andere elektrische toestellen en apparaten	x 1 000 EUR -	1 594	1 989	1 983	2 000

(1) Leveringen m.i.v. aan het buitenland geleverd maakloonwerk.

(2) Statistische classering van producten gekoppeld aan activiteiten - CPA (2-6 cijfers): Prodcom-lijst (8 cijfers).

# PRODCOM - Leveringen per product

## Leveringen (1) in waarde en in hoeveelheid volgens de CPA en de Prodcom-lijst (voorlopige cijfers) - vervolg

Code (2)	Omschrijving	Eenheid	2007			
			April	Mei	Juni	Juli
26	<b>OVERIGE NIET-METAALHOUDENDE MINERALE PRODUKTEN</b>	-				
	<b>WAARVAN:</b>	x 1 000 EUR	<b>516 799</b>	<b>540 127</b>	<b>594 029</b>	<b>390 601</b>
261	- GLAS EN PRODUKTEN VAN GLAS	x 1 000 EUR	146 217	153 920	163 693	134 047
		-				
26111	<b>-- Vuurgepolijst glas ("float glass")</b>	x 1 000 EUR	<b>34 404</b>	<b>37 645</b>	<b>37 076</b>	<b>35 503</b>
	<b>waarvan:</b>	m2	<b>7 718 983</b>	<b>8 482 209</b>	<b>7 856 227</b>	<b>7 795 814</b>
26111280	--- Ander vuurgepolijst, geslepen of gepolijst glas, n.e.g.	x 1 000 EUR	9 260	9 309	9 245	10 370
		m2	2 855 043	2 856 004	2 811 858	3 424 716
26121	<b>-- Gevormd en bewerkt vlakglas</b>	x 1 000 EUR	<b>55 069</b>	<b>57 271</b>	<b>64 312</b>	<b>42 414</b>
	<b>waarvan:</b>	-				
261212	--- Veiligheidsglas	x 1 000 EUR	28 837	30 027	32 748	27 118
	<b>waarvan:</b>	-				
26121230	---- Veiligheidsglas bestaande uit geharde glasplaten, n.e.g.	x 1 000 EUR	1 096	1 006	1 282	593
		m2	27 217	22 843	33 311	17 923
26121255	---- Veiligheidsglas bestaande uit opeengekitte glasplaten, voor automobielen	x 1 000 EUR	7 950	9 189	9 577	8 058
		kg	2 779 445	3 072 077	3 246 438	2 748 242
26121270	---- Veiligheidsglas bestaande uit opeengekitte glasplaten, n.e.g.	x 1 000 EUR	11 402	11 465	13 584	11 570
		m2	677 045	661 856	819 129	795 822
261213	--- Spiegels van glas; meerwandig glas voor isoleringsdoeleinden	x 1 000 EUR	24 230	25 345	29 603	14 208
	<b>waarvan:</b>	-				
26121330	---- Meerwandig glas voor isoleringsdoeleinden	x 1 000 EUR	17 790	19 316	22 122	9 318
		m2	451 557	463 153	574 086	221 040
26131	<b>-- Holgas</b>	x 1 000 EUR	<b>12 533</b>	<b>11 743</b>	<b>13 358</b>	<b>12 328</b>
		p/st	<b>50 820 892</b>	<b>45 749 481</b>	<b>52 444 895</b>	<b>46 028 093</b>
26141	<b>-- Glasvezels</b>	x 1 000 EUR	<b>31 729</b>	<b>32 018</b>	<b>32 419</b>	<b>30 992</b>
		kg	<b>26 007 508</b>	<b>26 461 487</b>	<b>26 408 779</b>	<b>25 370 061</b>
2615	<b>-- Overig bewerkt glas, inclusief technisch glaswerk</b>	x 1 000 EUR	<b>12 483</b>	<b>15 243</b>	<b>16 528</b>	<b>12 810</b>
		-				
26151	--- Overig half-afgewerkt glas	x 1 000 EUR	8 948	11 057	11 838	9 284
		kg	12 209 330	12 048 802	12 569 304	13 739 889
26152	--- Technisch en ander glaswerk	x 1 000 EUR	3 535	4 186	4 690	3 526
		-				
26261300	- VUURVAST CEMENT/MORTEL/BETON EN DERGELIJKE VUURVASTE PREPARATEN, N.E.G.	x 1 000 EUR	1 824	1 868	2 247	1 937
		kg	2 482 507	3 013 440	3 250 641	2 950 703
26401	- BAKSTENEN, TEGELS EN ANDER BOUWMATERIAAL, VAN GEBAKKEN KLEI	x 1 000 EUR	35 619	39 375	42 693	26 600
	<b>WAARVAN:</b>	-				
26401113	<b>-- Bakstenen voor binnenmuren</b>	x 1 000 EUR	<b>7 416</b>	<b>8 497</b>	<b>8 867</b>	<b>5 475</b>
		m3	<b>118 020</b>	<b>129 963</b>	<b>143 480</b>	<b>85 268</b>
26401115	<b>-- Gevelstenen</b>	x 1 000 EUR	<b>19 820</b>	<b>22 144</b>	<b>22 449</b>	<b>13 900</b>
		m3	<b>107 767</b>	<b>116 532</b>	<b>123 855</b>	<b>75 154</b>
265	- CEMENT, KALK EN GIPS	x 1 000 EUR	72 383	72 862	79 709	55 970
	<b>WAARVAN:</b>	kg	1 102 048 222	1 062 335 695	1 190 295 922	835 821 450
26511	<b>-- Cement</b>	x 1 000 EUR	<b>51 633</b>	<b>51 238</b>	<b>58 229</b>	<b>37 608</b>
	<b>waarvan:</b>	kg	<b>890 216 813</b>	<b>847 963 857</b>	<b>984 541 392</b>	<b>643 012 749</b>
26511290	--- Ander hydraulisch cement	x 1 000 EUR	17 627	18 997	22 443	13 000
		kg	270 785 340	288 015 250	343 520 620	203 254 470
26521033	<b>-- Ongebluste kalk</b>	x 1 000 EUR	<b>11 926</b>	<b>11 483</b>	<b>10 205</b>	<b>10 844</b>
		kg	<b>148 364 198</b>	<b>145 420 987</b>	<b>128 622 235</b>	<b>136 690 432</b>
266	- WERKEN VAN BETON, GIPS EN CEMENT	x 1 000 EUR	190 704	198 729	225 103	121 625
		-				
2661	<b>-- Werken van beton voor de bouw</b>	x 1 000 EUR	<b>108 798</b>	<b>112 443</b>	<b>123 314</b>	<b>65 053</b>
		-				
26611	--- Werken van beton voor de bouw	x 1 000 EUR	105 056	108 499	117 834	62 801
		kg	1 196 227 649	1 196 379 682	1 336 883 288	778 415 030

(1) Leveringen m.i.v. aan het buitenland geleverd maakloonwerk.

(2) Statistische classering van producten gekoppeld aan activiteiten - CPA (2-6 cijfers); Prodcom-lijst (8 cijfers).



**Leveringen (1) in waarde en in hoeveelheid volgens de CPA en de Prodcorm-lijst (voorlopige cijfers) - vervolg**

Code (2)	Omschrijving	Eenheid	2007			
			April	Mei	Juni	Juli
266111	--- Dakpannen, tegels, bouwstenen en dergelijke artikelen, van cement, van beton of van kunststeen	x 1 000 EUR kg	33 081 514 225 554	34 626 526 559 071	35 915 557 214 926	20 261 328 735 152
26611130	---- Blokken en stenen voor het bouwbedrijf, van cement, beton of kunststeen	x 1 000 EUR kg	9 841 235 445 026	10 262 241 453 519	10 640 245 896 417	7 443 183 174 412
26611150	---- Tegels en dergelijke artikelen, van cement, beton of kunststeen	x 1 000 EUR kg	23 240 278 780 528	24 364 285 105 552	25 274 311 318 509	12 818 145 560 740
26611200	--- Geprefabriceerde bouwelementen van cement, beton of kunststeen	x 1 000 EUR kg	65 539 628 284 393	68 461 618 813 652	76 558 731 245 239	40 743 435 131 076
26611300	--- Buizen van cement, beton of kunststeen	x 1 000 EUR kg	6 436 53 717 702	5 411 51 006 959	5 361 48 423 123	1 797 14 548 802
26612000	--- Geprefabriceerde bouwwerken van cement	x 1 000 EUR -	3 741 -	3 944 -	5 480 -	2 252 -
266210	-- <b>Werken van gips voor de bouw</b>	x 1 000 EUR m2	<b>10 152</b> <b>5 693 272</b>	<b>11 372</b> <b>6 387 246</b>	<b>13 638</b> <b>7 868 864</b>	<b>9 097</b> <b>5 530 603</b>
26631000	-- <b>Stortklaar beton</b>	x 1 000 EUR kg	<b>53 273</b> <b>1 963 002 555</b>	<b>56 276</b> <b>2 071 184 377</b>	<b>64 854</b> <b>2 443 351 975</b>	<b>35 542</b> <b>1 293 091 695</b>
26641000	-- <b>Fabrieksmatig vervaardigde mortel</b>	x 1 000 EUR kg	<b>5 017</b> <b>99 126 487</b>	<b>4 940</b> <b>89 965 832</b>	<b>6 037</b> <b>102 264 044</b>	<b>2 578</b> <b>41 950 017</b>
26651	-- <b>Artikelen van vezelcement</b>	x 1 000 EUR -	<b>8 536</b> -	<b>8 516</b> -	<b>11 416</b> -	<b>6 500</b> -
26661	-- <b>Andere werken van gips, beton en cement</b>	x 1 000 EUR kg	<b>4 929</b> <b>31 339 170</b>	<b>5 182</b> <b>31 642 939</b>	<b>5 845</b> <b>36 109 960</b>	<b>2 855</b> <b>17 931 940</b>
26701	- GEHOUWEN, BEWERKT EN AFGEWERKT BOUW- EN SIERSTEEN EN WERKEN DAARVAN	x 1 000 EUR kg	20 622 125 018 722	22 857 124 302 612	26 277 136 700 752	11 525 76 031 901
26701100	-- <b>Marmer, travertijn, albast, behakt/bezaagd, platte/effen kanten, anders bew.</b>	x 1 000 EUR kg	<b>2 827</b> <b>1 448 244</b>	<b>3 376</b> <b>1 897 935</b>	<b>3 913</b> <b>2 116 637</b>	<b>2 006</b> <b>1 030 201</b>
267012	-- <b>Andere werken van steen, bewerkte steen daaronder begrepen; andere korrels en splinters (scherven) en ander poeder van natuursteen, kunstmatig gekleurd; werken van samengeklit leigruis</b>	x 1 000 EUR kg	<b>17 795</b> <b>123 570 478</b>	<b>19 481</b> <b>122 404 677</b>	<b>22 364</b> <b>134 584 115</b>	<b>9 519</b> <b>75 001 700</b>
26701210	--- <b>Stenen voor bestrating, plaveien ..., van natuursteen (excl. leisteen)</b>	x 1 000 EUR kg	2 695 33 080 300	2 003 23 423 892	2 236 25 311 420	399 5 911 423
26701260	--- Graniet, behakt/bezaagd, platte/effen kanten, anders bewerkt	x 1 000 EUR kg	8 527 11 520 293	10 059 13 219 430	12 063 15 376 580	5 449 6 393 280
268	- ANDERE NIET-METAALHOUDENDE MINERALE PRODUCTEN	x 1 000 EUR -	39 273 -	41 098 -	43 110 -	29 520 -
26811	-- <b>Schuur-, slijp- en polijstmiddelen</b>	x 1 000 EUR -	<b>1 089</b> -	<b>1 334</b> -	<b>1 327</b> -	<b>1 213</b> -
26821	-- <b>Overige niet-metaalhoudende minerale producten n.e.g.</b>	x 1 000 EUR -	<b>38 185</b> -	<b>39 764</b> -	<b>41 783</b> -	<b>28 307</b> -
26821253	--- Dakbedekkingsmateriaal of dampdichte vliezen gebaseerd op bitumen in rollen	x 1 000 EUR m2	16 697 5 413 037	16 307 5 671 345	18 296 6 145 721	10 856 3 551 818
268216	--- Niet-metaalhoudende minerale producten n.e.g. waarvan:	x 1 000 EUR kg	10 718 24 747 596	12 045 33 413 039	12 332 32 523 613	9 647 27 690 605
26821630	--- Mengsels en werken van minerale stoffen voor warmte-isolering, geluiddemping	x 1 000 EUR kg	8 661 8 747 793	9 581 10 269 887	9 688 11 024 548	7 411 9 423 335
27	<b>VERVAARDIGING VAN METALEN IN PRIMAIRE VORM</b>	x 1 000 EUR -	<b>1 813 828</b> -	<b>1 897 948</b> -	<b>1 911 821</b> -	<b>1 621 404</b> -
2710	- VERVAARDIGING VAN IJZER EN STAAL EN VAN FERROLEGERINGEN	x 1 000 EUR	1 071 264	1 079 562	1 132 210	892 635

(1) Leveringen m.i.v. aan het buitenland geleverd maakloonwerk.

(2) Statistische classering van producten gekoppeld aan activiteiten - CPA (2-6 cijfers); Prodcorm-lijst (8 cijfers).

# PRODCOM - Leveringen per product

## Leveringen (1) in waarde en in hoeveelheid volgens de CPA en de Prodcom-lijst (voorlopige cijfers) - vervolg

Code (2)	Omschrijving	Eenheid	2007			
			April	Mei	Juni	Juli
27101	WAARVAN: - - Producten van ijzer en staal, in primaire vormen; slakken, wasschilfers en afval, van ijzer en van staal	- x 1 000 EUR kg	 6 133 188 864 997	 7 878 205 736 593	 7 918 173 753 054	 7 021 134 686 940
271060	- - Warmgewalste platte producten van staal, doch niet van roestvrij of van snelstaal	x 1 000 EUR kg	266 721 511 097 926	271 997 525 384 674	280 018 522 768 352	225 722 413 225 706
27108	- - Warmgewalst walsdraad en warmgewalste staven	x 1 000 EUR kg	40 865 104 293 124	39 589 84 898 656	38 658 87 020 259	39 087 81 711 196
272	- BUIZEN WAARVAN:	x 1 000 EUR kg	18 640 15 918 633	19 529 15 590 451	20 814 17 314 638	16 679 13 749 675
272220	- - Hulpstukken (fittings) voor buisleidingen, van ijzer of van staal, n.e.g.	x 1 000 EUR kg	3 258 1 053 521	3 347 977 823	3 748 1 214 100	3 169 1 029 646
273	- OVERIG IJZER EN STAAL EN NIET-EGKS-FERROLEGERINGEN	x 1 000 EUR kg	121 530 106 569 641	120 402 109 849 950	126 813 115 901 326	100 376 89 690 845
2731	- - Koud getrokken producten	x 1 000 EUR kg	3 528 5 122 009	3 759 5 348 594	3 861 5 300 722	3 861 5 573 293
2732	- - Koud gewalst bandstaal	x 1 000 EUR kg	33 975 28 748 498	31 106 28 313 896	34 224 31 719 851	30 567 25 048 573
273210	- - - Koudgewalste platte producten van staal, niet bekleed, met een breedte van minder dan 600 mm	x 1 000 EUR kg	20 168 11 553 500	17 629 11 388 141	18 934 11 973 302	18 175 9 989 368
273220	- - - Koudgewalste platte producten van staal, geplateerd of bekleed, met een breedte van minder dan 600 mm	x 1 000 EUR kg	13 807 17 194 998	13 477 16 925 755	15 290 19 746 549	12 393 15 059 205
27331	- - Koud gevormde of koud gefelste producten van ijzer, van niet-gelegeerd staal of van roestvrij staal	x 1 000 EUR kg	27 375 21 125 329	29 645 22 955 343	32 382 25 368 158	24 042 18 497 868
27341	- - Draad waarvan:	x 1 000 EUR kg	56 652 51 573 805	55 892 53 232 117	56 346 53 512 595	41 906 40 571 111
27341130	- - - Draad van niet-gelegeerd staal, C < 0,25%	x 1 000 EUR kg	26 550 34 164 507	25 553 35 668 306	27 171 37 132 662	18 588 26 999 335
274	- NON-FERRO METALEN WAARVAN:	x 1 000 EUR kg	576 839 135 111 777	652 328 146 863 359	603 056 144 894 166	590 056 131 199 698
274222	- - Staven en profielen, van aluminium	x 1 000 EUR kg	45 685 13 455 576	46 595 13 953 125	47 647 14 056 534	38 993 11 391 663
27422500	- - Bladaluminium, dikte (zonder onderlaag) <= 0,2 mm	x 1 000 EUR kg	5 973 1 539 449	6 977 1 786 554	6 836 1 695 536	6 049 1 499 297
274226	- - Buizen en pijpen, alsmede hulpstukken (fittings) voor buisleidingen, van aluminium	x 1 000 EUR kg	12 518 3 193 494	14 441 3 592 180	14 824 3 660 783	12 803 3 264 428
2743	- - Lood, zink en tin en werken daarvan	x 1 000 EUR kg	128 700 46 863 518	131 938 47 942 981	141 795 54 087 345	130 759 46 024 846
2744	- - Werken van koper	x 1 000 EUR kg	247 906 45 199 235	283 606 53 051 678	242 470 44 396 360	254 868 44 723 881
2745	- - Werken van andere non-ferrometalen	x 1 000 EUR kg	29 830 780 355	37 987 1 247 410	33 732 766 036	29 694 665 143
275	- GIETEN VAN METALEN	x 1 000 EUR -	25 554 -	26 127 -	28 927 -	21 658 -
27511	- - Gieten van ijzer waarvan:	x 1 000 EUR -	11 046 -	11 105 -	12 819 -	8 937 -
27511290	- - - Delen van nodulair gietijzer voor ander gebruik	x 1 000 EUR -	2 666 -	2 950 -	3 198 -	1 685 -
275113	- - - Gieten van grijs gietijzer	x 1 000 EUR -	7 193 -	7 125 -	8 336 -	6 377 -
27511350	- - - - Delen van overig (lamellair) gietijzer voor andere machines	x 1 000 EUR -	5 417 -	5 269 -	6 191 -	4 500 -
27511390	- - - - Delen van overig (lamellair) gietijzer voor ander gebruik	x 1 000 EUR -	1 776 -	1 855 -	2 146 -	1 877 -

(1) Leveringen m.i.v. aan het buitenland geleverd maakloonwerk.

(2) Statistische classering van producten gekoppeld aan activiteiten - CPA (2-6 cijfers); Prodcom-lijst (8 cijfers).

**Leveringen (1) in waarde en in hoeveelheid volgens de CPA en de Prodcorm-lijst  
(voorlopige cijfers) - vervolg**

Code (2)	Omschrijving	Eenheid	2007			
			April	Mei	Juni	Juli
27521090	-- Delen van gietstaal voor ander gebruik	x 1 000 EUR	5 236	4 586	5 212	2 300
275310	-- Gieten van lichte metalen	x 1 000 EUR	7 701	8 907	9 058	8 833
275410	-- Gieten van andere non-ferrometalen	x 1 000 EUR	1 571	1 529	1 839	1 587
28	<b>PRODUKTEN VAN METAAL, ANDERE DAN MACHINES EN APPARATEN</b>	x 1 000 EUR	<b>701 504</b>	<b>731 358</b>	<b>835 430</b>	<b>573 107</b>
281	- METALEN CONSTRUCTIEWERKEN	x 1 000 EUR	244 266	243 975	281 952	191 207
2811	-- Metalen constructiewerken en delen daarvan	x 1 000 EUR	188 876	193 556	221 867	159 947
281110	--- Geprefabriceerde bouwwerken van metaal	x 1 000 EUR	38 012	38 030	47 636	29 275
28111030	--- - Geprefabriceerde bouwwerken van ijzer of van staal (o.a. tuinhuisjes, veranda's, garages)	x 1 000 EUR	32 928	32 895	42 377	25 615
28111050	--- - Geprefabriceerde bouwwerken van aluminium (o.a. tuinhuisjes, veranda's, garages)	x 1 000 EUR	5 084	5 135	5 260	3 660
28112	--- Metalen constructiewerken en delen daarvan	x 1 000 EUR	144 075	149 027	161 984	124 801
28112100	---- Bruggen en brugdelen, van ijzer of van staal	kg	77 407 198	80 385 359	87 989 552	65 893 813
28112200	---- Vakwerkmasten en andere masten, van ijzer of van staal	x 1 000 EUR	623	752	806	728
281123	---- Andere constructiewerken en delen daarvan, platen, staven, profielen, buizen en dergelijke, van ijzer, van staal of van aluminium	kg	103 902	131 158	113 250	70 211
28112340	---- - waarvan: Andere constructiewerken, hoofdzakelijk bestaande uit gelaagde profielplaten met isolerende tussenlaag	x 1 000 EUR	141 634	146 523	159 619	122 171
28112350	---- - Andere constructiewerken, hoofdzakelijk bestaande uit andere platen	kg	75 363 349	78 463 902	86 342 646	64 491 748
28112360	---- - Andere constructiewerken, hoofdzakelijk bestaande uit andere platen	x 1 000 EUR	13 963	15 072	17 076	14 903
28112370	---- - Constructiewerken en delen van constructiewerken, van aluminium, n.e.g.	kg	6 348 763	7 016 579	7 525 332	7 139 439
28112370	---- - Constructiewerken en delen van constructiewerken, van aluminium, n.e.g.	x 1 000 EUR	14 841	15 129	15 933	12 533
28119100	--- Installatie van zelfvervaardigde metalen constructiewerken	kg	6 434 315	6 828 129	7 382 996	5 395 566
281210	-- Deuren en ramen, alsmede kozijnen daarvoor en drempels, van ijzer, van staal en van aluminium	x 1 000 EUR	88 024	91 872	96 798	73 297
28121030	--- Deuren en ramen, kozijnen en drempels, van ijzer of van staal	kg	52 843 779	55 421 101	58 638 529	43 219 677
28121050	--- Deuren en ramen, kozijnen en drempels, van aluminium	x 1 000 EUR	18 870	19 342	22 080	16 451
282	- TANKS, RESERVOIRS EN BERGINGSMIDDELEN, VAN METAAL; RADIATOREN EN KETELS VOOR CENTRALE VERWARMING	kg	2 049 278	2 180 049	2 455 612	1 848 760
2821	-- Tanks, reservoirs en bergingsmiddelen, van metaal	x 1 000 EUR	6 789	6 499	12 247	5 871
2821	-- Deuren en ramen, alsmede kozijnen daarvoor en drempels, van ijzer, van staal en van aluminium	p/st	55 389	50 420	60 085	31 260
2821	-- Deuren en ramen, alsmede kozijnen daarvoor en drempels, van ijzer, van staal en van aluminium	p/st	151 618	149 252	184 645	96 649
2821	--- Deuren en ramen, kozijnen en drempels, van ijzer of van staal	x 1 000 EUR	7 700	8 505	9 744	5 133
2821	--- Deuren en ramen, kozijnen en drempels, van aluminium	p/st	31 425	24 978	31 766	14 563
2821	--- Deuren en ramen, kozijnen en drempels, van aluminium	x 1 000 EUR	47 689	41 915	50 341	26 127
2821	--- Tanks, reservoirs en bergingsmiddelen, van metaal	p/st	120 193	124 274	152 879	82 086
282	- TANKS, RESERVOIRS EN BERGINGSMIDDELEN, VAN METAAL; RADIATOREN EN KETELS VOOR CENTRALE VERWARMING	x 1 000 EUR	75 136	90 805	87 783	63 429
2821	-- Tanks, reservoirs en bergingsmiddelen, van metaal	x 1 000 EUR	35 838	33 456	33 896	27 637

(1) Leveringen m.i.v. aan het buitenland geleverd maakloonwerk.

(2) Statistische classering van producten gekoppeld aan activiteiten - CPA (2-6 cijfers): Prodcorm-lijst (8 cijfers).

# PRODCOM - Leveringen per product

## Leveringen (1) in waarde en in hoeveelheid volgens de CPA en de Prodcom-lijst (voorlopige cijfers) - vervolg

Code (2)	Omschrijving	Eenheid	2007			
			April	Mei	Juni	Juli
28211	--- Tanks, reservoirs en bergingsmiddelen, van ijzer, van staal of van aluminium	x 1 000 EUR	34 807	32 465	32 677	26 772
	waarvan:	kg	8 525 889	7 392 781	7 194 061	6 382 504
28211130	--- - Andere reservoirs, kuipen e.d. bergingsmiddelen, voor vloeistoffen	x 1 000 EUR	15 221	14 023	15 474	13 875
		kg	3 211 582	2 999 655	3 539 120	2 734 828
28211150	--- - Reservoirs, kuipen e.d. bergingsmiddelen, van ijzer of van staal, met een inhoud > 300 l, voor vaste stoffen	x 1 000 EUR	8 896	8 612	7 479	6 159
		kg	3 694 823	2 883 665	2 208 013	2 841 027
28219200	--- Reparatie en onderhoud van tanks, reservoirs en bergingsmiddelen, van metaal	x 1 000 EUR	1 031	991	1 219	865
		-				
2822	<b>-- Radiatoren en ketels voor centrale verwarming</b>	x 1 000 EUR	<b>39 299</b>	<b>57 349</b>	<b>53 886</b>	<b>35 792</b>
		-				
28221	--- Radiatoren en ketels	x 1 000 EUR	18 747	22 088	24 786	17 065
		-				
28221150	--- - Radiatoren, niet-elektrisch verwarmd, en delen daarvan, van ijzer/staal	x 1 000 EUR	15 410	18 451	20 888	15 387
		kg	6 708 032	8 404 545	9 472 605	7 223 367
28221200	--- - Ketels voor centrale verwarming, andere dan die bedoeld bij GS-post 8402	x 1 000 EUR	2 732	3 092	3 386	1 373
		p/st	3 900	4 516	5 045	1 863
28221300	--- - Delen van ketels voor centrale verwarming	x 1 000 EUR	605	545	512	305
		-				
28229200	--- Reparatie en onderhoud van ketels voor centrale verwarming, voor niet-huishoudelijk gebruik	x 1 000 EUR	20 552	35 260	29 101	18 727
		-				
2830	- STOOMKETELS, ANDERE DAN WARMWATERKETELS VOOR DE CENTRALE VERWARMING	x 1 000 EUR	50 641	48 935	65 664	44 570
	WAARVAN:	-				
28309100	<b>-- Installatie van stoomketels, andere dan warmwaterketels voor de centrale verwarming met inbegrip van de installatie van leidingstelsels van metaal in fabrieken</b>	x 1 000 EUR	<b>19 847</b>	<b>34 797</b>	<b>29 958</b>	<b>27 360</b>
		-				
2840	- SMEDEN, PERSEN, STAMPEN EN PROFIELWALSEN VAN METAAL; POEDERMETALLURGIE	x 1 000 EUR	25 623	27 591	31 522	22 170
	WAARVAN:	-				
284013	<b>-- Andere vormbewerkingen van metaal</b>	x 1 000 EUR	<b>14 064</b>	<b>16 339</b>	<b>18 828</b>	<b>12 004</b>
	<b>waarvan:</b>	-				
28401330	--- Pers-, trek- en stansdelen van staal voor andere machines	x 1 000 EUR	4 455	5 049	4 779	2 980
		-				
28401340	--- Pers-, trek- en stansdelen van staal voor elektrotechnische producten	x 1 000 EUR	1 312	1 368	1 680	1 346
		-				
28401370	--- Pers-, trek- en stansdelen van non-ferrometalen	x 1 000 EUR	5 421	7 224	8 962	5 434
		-				
285	- OPPERVLAKTEBEHANDELING VAN METAAL; ALGEMENE METAALBEWERKING	x 1 000 EUR	111 684	120 552	126 592	90 661
		-				
2851	<b>-- Oppervlaktebehandeling van metaal</b>	x 1 000 EUR	<b>60 857</b>	<b>62 159</b>	<b>69 232</b>	<b>45 072</b>
		-				
28511	--- Bekleden van metaal	x 1 000 EUR	34 238	35 111	39 701	26 997
		-				
285111	--- - Bekleden van metaal met metaal	x 1 000 EUR	27 561	28 506	31 796	19 242
	<b>waarvan:</b>	-				
28511130	--- - Metallische laag (Dompel)	x 1 000 EUR	8 524	9 139	10 398	7 005
		-				
28511190	--- - Overige metallische lagen (Elektrolytisch en chemisch vernikkelen, verkoperen, verchromen, enz.)	x 1 000 EUR	2 439	2 796	2 798	1 860
		-				

(1) Leveringen m.i.v. aan het buitenland geleverd maakloonwerk.

(2) Statistische classering van producten gekoppeld aan activiteiten - CPA (2-6 cijfers): Prodcom-lijst (8 cijfers).

**Leveringen (1) in waarde en in hoeveelheid volgens de CPA en de Prodcom-lijst  
(voorlopige cijfers) - vervolg**

Code (2)	Omschrijving	Eenheid	2007			
			April	Mei	Juni	Juli
285112	--- Bekleden van metaal met ander materiaal dan metaal	x 1 000 EUR	6 676	6 606	7 905	7 755
28512	--- Andere behandeling van metaal	x 1 000 EUR	26 620	27 047	29 531	18 075
28512100	---- Warmtebehandeling (harden e.d.)	x 1 000 EUR	2 073	2 196	2 222	1 839
285122	--- Andere oppervlaktebehandeling van metaal	x 1 000 EUR	24 546	24 852	27 309	16 236
28512230	----- Lakken e.d.	x 1 000 EUR	9 299	9 525	10 512	6 665
28512290	----- Overige oppervlaktebewerkingen van metalen	x 1 000 EUR	11 528	11 026	12 777	6 563
2852	<b>-- Algemene metaalbewerking</b>	x 1 000 EUR	<b>50 826</b>	<b>58 393</b>	<b>57 360</b>	<b>45 590</b>
285210	--- Draaien van metalen delen	x 1 000 EUR	28 426	33 249	32 738	24 654
28521003	---- Gedraaide metalen delen voor machines en mechanische toestellen	x 1 000 EUR	9 330	10 835	10 112	7 570
28521005	---- Gedraaide metalen delen voor voertuigen voor vervoer te land (m.u.v. die voor rollend spoor- en tramwagematerieel, vervaardigd door gieten, smeden, persen, stampen, walsen of poedermetallurgie)	x 1 000 EUR	14 090	17 119	17 071	13 198
28522000	--- Metalen delen (m.u.v. gedraaide metalen delen)	x 1 000 EUR	22 401	25 144	24 622	20 936
286	- MESSENMAKERSWERK, GEREEDSCHAP EN IJZERWAREN	x 1 000 EUR	34 944	38 467	42 427	30 539
286220	-- Handzagen; zaagbladen van alle soorten	x 1 000 EUR	<b>1 455</b>	<b>1 277</b>	<b>1 335</b>	<b>1 058</b>
286250	-- Ander gereedschap	x 1 000 EUR	<b>7 173</b>	<b>8 017</b>	<b>8 054</b>	<b>6 322</b>
28625015	--- Grond- en gesteenteboren met werkzaam deel van diamant (excl. delen)	x 1 000 EUR	2 095	2 341	2 638	2 327
28625024	--- Trekstenen, -matrijzen, pers- of extrusiematrijzen voor metaalbewerking	x 1 000 EUR	1 820	2 192	2 074	1 332
28625033	--- Gereedschap voor het stampen en stansen, voor metaalbewerking	x 1 000 EUR	369	467	997	656
28625039	--- Gereedschap voor het stampen en stansen, andere	x 1 000 EUR	371	307	331	313
28631	-- Hangsloten, grendelsloten en andere sloten, van een slot voorziene sluitingen en sluitbeugels, sleutels en delen daarvan, van onedel metaal	x 1 000 EUR	<b>21 240</b>	<b>24 212</b>	<b>27 352</b>	<b>18 004</b>
286314	--- Scharnieren, garnituren, beslag en dergelijke, van onedel metaal, voor automobielen, deuren, vensters, meubelen en voor dergelijke werken	x 1 000 EUR	17 653	20 294	23 111	14 992
28631440	---- Garnituren, beslag, ..., voor gebouwen, van onedel metaal, n.e.g.	x 1 000 EUR	14 965	17 544	20 183	13 410
28631460	---- Andere garnituren, beslag en dergelijke artikelen, van onedel metaal (excl. die voor automobielen, voor bouwwerken of voor meubelen)	x 1 000 EUR	231	276	318	84
287	- OVERIGE PRODUCTEN VAN METAAL	x 1 000 EUR	159 211	161 032	199 489	130 530

(1) Leveringen m.i.v. aan het buitenland geleverd maakloonwerk.

(2) Statistische classering van producten gekoppeld aan activiteiten - CPA (2-6 cijfers): Prodcom-lijst (8 cijfers).

# PRODCOM - Leveringen per product

## Leveringen (1) in waarde en in hoeveelheid volgens de CPA en de Prodcom-lijst (voorlopige cijfers) - vervolg

Code (2)	Omschrijving	Eenheid	2007			
			April	Mei	Juni	Juli
28711	- - Reservoirs, fusten, trommels, bussen, blikken en dergelijke bergingsmiddelen (andere dan voor gas), van ijzer of van staal	x 1 000 EUR p/st	7 073 395 022	7 866 430 654	12 112 551 684	11 023 516 713
28721	- - Bergingsmiddelen van licht metaal	x 1 000 EUR	14 652	14 837	16 363	14 222
	waarvan:	-				
287211	- - - Bergingsmiddelen van licht metaal (ander dan aluminium)	x 1 000 EUR p/st	13 361 81 175 867	13 454 81 903 755	14 817 90 865 780	13 047 78 083 897
28731	- - Artikelen van draad	x 1 000 EUR	40 384	36 900	38 327	29 464
	waarvan:	-				
287313	- - - Metaaldoek, metaalgaas en traliwerk, van ijzerdraad, van staaldraad of van koperdraad; plaatgaas verkregen door het uittrekken van plaat- of bandijzer, plaat- of bandstaal of plaat- of bandkoper	x 1 000 EUR kg	17 737 17 947 536	15 078 13 660 425	17 726 15 860 032	11 030 10 769 265
2874	- - Bouten, schroeven, moeren, kettingen en veren	x 1 000 EUR	10 468	10 885	11 089	9 022
	waarvan:	-				
287411	- - - Artikelen met schroefdraad, van ijzer of van staal, n.e.g.	x 1 000 EUR	6 124	6 278	6 415	4 849
	waarvan:	-				
28741190	- - - - Artikelen met schroefdraad, n.e.g., van ijzer of van staal	x 1 000 EUR kg	4 738 2 011 449	4 700 1 924 269	4 946 2 105 618	3 488 1 520 822
287414	- - - Veren en veerbladen, van ijzer of van staal; veren van koper	x 1 000 EUR kg	3 042 777 502	3 366 807 842	3 341 764 066	3 022 774 303
28741433	- - - - Drukveren (excl. voluutveren) van ijzer of van staal, koud gevormd	x 1 000 EUR kg	158 21 781	162 22 714	202 25 023	131 18 109
28741437	- - - - Andere schroefveren van staal, koud gevormd	x 1 000 EUR kg	46 6 487	51 7 149	73 8 253	34 4 144
2875	- - Overige producten van metaal, n.e.g.	x 1 000 EUR	86 634	90 545	121 598	66 799
	-	-				
28751	- - - Metaalwaren voor huishoudelijk gebruik	x 1 000 EUR	9 808	10 604	10 450	8 669
	-	-				
287511	- - - - Gootstenen, wasbakken, badkuipen en andere toiletartikelen en sanitaire artikelen, alsmede delen daarvan, van ijzer, staal, koper of aluminium	x 1 000 EUR	903	840	885	608
	-	-				
287512	- - - - Keukengerei en huishoudelijke artikelen, alsmede delen daarvan, van ijzer, staal, koper of aluminium	x 1 000 EUR kg	8 905 1 142 384	9 764 1 250 489	9 565 1 442 593	8 062 1 062 518
28751229	- - - - - Andere huishoudelijke artikelen van roestvrij staal	x 1 000 EUR kg	3 297 345 228	3 418 358 911	3 552 368 996	2 712 303 470
28752	- - - Overige metaalwaren (andere dan sabels, degens, bajonetten en dergelijke)	x 1 000 EUR	76 826	79 941	111 148	58 130
	waarvan:	-				
287527	- - - - Andere artikelen van onedel metaal, n.e.g.	x 1 000 EUR	76 224	79 269	110 258	57 541
	waarvan:	-				
28752719	- - - - - Gegoten artikelen van ijzer of staal, n.e.g.	x 1 000 EUR kg	6 159 2 678 601	7 695 4 025 204	6 998 3 365 737	5 718 2 505 095
28752722	- - - - - Gesmede of gestampte artikelen van ijzer of staal, n.e.g.	x 1 000 EUR kg	1 181 241 481	1 270 294 133	1 285 253 619	1 200 224 738
28752745	- - - - - Andere gestampte werken van ijzer of van staal	x 1 000 EUR kg	20 655 11 271 066	20 318 11 169 151	39 462 21 658 972	7 314 4 499 703
28752749	- - - - - Andere werken van ijzer of van staal	x 1 000 EUR kg	14 633 4 418 346	16 066 5 138 028	18 047 5 277 874	13 263 4 184 724
28752753	- - - - - Andere gegoten werken van aluminium	x 1 000 EUR kg	238 26 942	383 40 230	277 29 599	308 25 239
28752755	- - - - - Werken van aluminium n.e.g.	x 1 000 EUR kg	12 953 1 125 928	13 366 1 119 765	20 728 1 788 032	13 279 1 133 588
28752758	- - - - - Artikelen van koper, n.e.g.	x 1 000 EUR	3 249	3 708	4 085	2 489

(1) Leveringen m.i.v. aan het buitenland geleverd maakloonwerk.

(2) Statistische classering van producten gekoppeld aan activiteiten - CPA (2-6 cijfers); Prodcom-lijst (8 cijfers).

**Leveringen (1) in waarde en in hoeveelheid volgens de CPA en de Prodcou-list  
(voorlopige cijfers) - vervolg**

Code (2)	Omschrijving	Eenheid	2007			
			April	Mei	Juni	Juli
28752765	----- Werken van zink, n.e.g.	kg	347 153	386 342	427 860	233 554
		x 1 000 EUR	3 358	2 987	4 535	2 414
28752783	----- Buigzame buizen (slangen), van ijzer of van staal	kg	813 995	664 975	1 014 735	501 189
		x 1 000 EUR	555	511	598	415
		kg	49 583	46 207	54 076	37 991
28752787	----- Verkeersborden, straatnaamborden, uithangborden en dergelijke borden, van onedel metaal	x 1 000 EUR	2 568	2 762	2 719	1 576
		kg	254 442	258 695	240 164	131 480
29	<b>MACHINES, APPARATEN EN WERKTUIGEN N.E.G.</b>	x 1 000 EUR	<b>823 093</b>	<b>882 313</b>	<b>1 013 305</b>	<b>840 937</b>
	<b>WAARVAN:</b>	-	-	-	-	-
291	- MACHINES VOOR DE PRODUKTIE EN TOEPASSING VAN MECHANISCHE ENERGIE, EXCLUSIEF MOTOREN VOOR LUCHTVAARTTUIGEN, MOTORVOERTUIGEN EN RIJWIELEN	x 1 000 EUR	195 012	202 543	237 961	220 653
		-	-	-	-	-
2911	<b>-- Motoren en turbines, exclusief motoren voor luchtvaartuigen, motorvoertuigen en rijwiel</b>	x 1 000 EUR	<b>25 297</b>	<b>30 442</b>	<b>30 009</b>	<b>25 554</b>
	<b>waarvan:</b>	-	-	-	-	-
29119	--- Installatie, reparatie en onderhoud van motoren en turbines (excl. motoren voor luchtvaartuigen, motorvoertuigen en rijwiel)	x 1 000 EUR	9 085	15 029	11 273	14 609
		-	-	-	-	-
2912	<b>-- Pompen en compressoren</b>	x 1 000 EUR	<b>125 175</b>	<b>119 844</b>	<b>131 153</b>	<b>133 939</b>
	<b>waarvan:</b>	-	-	-	-	-
291224	--- Centrifugaalpompen voor vloeistoffen; andere pompen; elevatoren voor vloeistoffen	x 1 000 EUR	9 406	9 577	14 224	10 973
		p/st	6 953	7 346	9 436	7 590
29124	--- Delen van pompen, van compressoren en van hydraulische en pneumatische motoren en krachtmachines	x 1 000 EUR	14 888	16 134	17 624	16 188
	<b>waarvan:</b>	-	-	-	-	-
29124300	--- Delen van pompen, compressoren, ventilatoren, afzuigkappen	x 1 000 EUR	12 560	13 193	14 906	12 271
		-	-	-	-	-
2913	<b>-- Kranen en dergelijke artikelen</b>	x 1 000 EUR	<b>6 819</b>	<b>8 165</b>	<b>8 263</b>	<b>8 014</b>
	<b>waarvan:</b>	-	-	-	-	-
29131	--- Kranen en dergelijke artikelen, voor leidingen, ketels, reservoirs, bakken of dergelijke bergingsmiddelen	x 1 000 EUR	5 250	6 398	6 000	6 035
	<b>waarvan:</b>	kg	199 605	232 750	211 677	211 040
291313	--- Regelafluiters, schuifafsluiters, klepafsluiters en andere kleppen en afsluiters	x 1 000 EUR	3 286	4 523	3 872	3 966
		kg	144 740	181 269	152 868	166 054
2914	<b>-- Lagers, getande overbrengingen en drijfwerkelementen</b>	x 1 000 EUR	<b>37 721</b>	<b>44 093</b>	<b>68 537</b>	<b>53 146</b>
	<b>waarvan:</b>	-	-	-	-	-
29142	--- Lagers, getande overbrengingen en drijfwerkelementen	x 1 000 EUR	37 259	43 685	68 028	52 723
	<b>waarvan:</b>	kg	3 510 044	4 234 235	6 579 150	5 240 425
29142440	--- Andere overbrengingsmechanismen	x 1 000 EUR	675	577	660	378
		kg	13 809	11 443	13 089	7 274
29142450	--- Tandwielkasten en andere overbrengingsmechanismen voor het aanpassen van snelheid	x 1 000 EUR	30 830	37 830	61 012	47 684
		kg	2 966 499	3 703 143	5 926 003	4 802 051
292	- OVERIGE MACHINES EN APPARATEN VOOR ALGEMEEN GEBRUIK	x 1 000 EUR	297 278	320 597	376 135	313 922
		-	-	-	-	-
2921	<b>-- Ovens en branders</b>	x 1 000 EUR	<b>5 362</b>	<b>6 885</b>	<b>8 748</b>	<b>12 001</b>
		-	-	-	-	-
2922	<b>-- Hijs-, hef- en transportwerktuigen</b>	x 1 000 EUR	<b>131 406</b>	<b>141 990</b>	<b>161 247</b>	<b>130 780</b>
	<b>waarvan:</b>	-	-	-	-	-
292214	--- Dirkkranen; hijskranen; hefportalen, portaalwagens en transportwagens met kraan	x 1 000 EUR	22 977	18 453	22 386	17 683
		-	-	-	-	-
292216	--- Personen- en goederenliften; roltrappen en -paden	x 1 000 EUR	9 745	10 051	9 367	6 494

(1) Leveringen m.i.v. aan het buitenland geleverd maakloonwerk.

(2) Statistische classering van producten gekoppeld aan activiteiten - CPA (2-6 cijfers); Prodcou-list (8 cijfers).

(6) Behalve vervaardiging van ijzer en staal en van ferroleidingen (voorlopie)

# PRODCOM - Leveringen per product

## Leveringen (1) in waarde en in hoeveelheid volgens de CPA en de Prodcom-lijst (voorlopige cijfers) - vervolg

Code (2)	Omschrijving	Eenheid	2007			
			April	Mei	Juni	Juli
	waarvan:	p/st	801	899	930	723
29221630	---- Personen- en goederenliften (incl. bakkenliften), elektrisch	x 1 000 EUR	7 912	7 957	7 647	2 858
		p/st	230	218	223	84
292217	--- Pneumatische en andere continu-werkende transportinrichtingen voor goederen	x 1 000 EUR	9 784	8 237	9 563	9 277
	waarvan:	p/st	1 184	1 139	1 268	1 059
29221770	---- Continu werkende transportinrichtingen voor goederen, met banden, n.e.g.	x 1 000 EUR	4 903	4 731	4 516	2 966
		p/st	263	262	233	163
29221793	---- Continu werkende transportinrichtingen voor goederen, rollenbanen/castors	x 1 000 EUR	239	586	780	1 257
		p/st	9	10	9	15
292219	--- Delen van hijs-, hef- en transportwerktuigen	x 1 000 EUR	5 095	4 900	5 453	4 278
		-				
29229	--- Installatie, reparatie en onderhoud van hijs-, hef- en transportwerktuigen	x 1 000 EUR	22 045	24 374	31 631	20 869
		-				
29229100	---- Installatie van hef-, hijs- en transportwerktuigen (excl. liften en roltrappen)	x 1 000 EUR	3 641	6 223	6 816	3 374
		-				
29229200	---- Reparatie en onderhoud van hef-, hijs- en transportwerktuigen	x 1 000 EUR	18 403	18 151	24 815	17 495
		-				
2923	<b>-- Machines en apparaten voor de koeltechniek en klimaatregeling, voor niet-huishoudelijk gebruik</b>	x 1 000 EUR	<b>116 551</b>	<b>127 112</b>	<b>157 005</b>	<b>128 374</b>
		-				
29231	--- Warmtewisselaars; toestellen voor de koeltechniek en klimaatregeling; filtreertoestellen	x 1 000 EUR	57 097	61 752	79 228	65 689
	waarvan:	p/st	82 173	100 288	115 450	76 119
29231130	---- Warmtewisselaars	x 1 000 EUR	5 390	5 905	4 706	3 151
		p/st	3 505	4 884	4 436	2 718
292312	---- Machines en apparaten voor de regeling van het klimaat in besloten ruimten	x 1 000 EUR	13 915	17 127	21 926	13 342
		p/st	24 378	31 390	40 430	21 227
292320	--- Ventilatoren, andere dan tafel-, vloer-, wand-, raam-, plafond- en dakventilatoren	x 1 000 EUR	1 862	1 959	2 051	2 397
		p/st	4 706	4 523	5 783	5 237
292330	--- Delen van machines en toestellen voor de koel- en vriestechniek, alsmede van warmtepompen	x 1 000 EUR	18 634	19 690	27 048	23 691
	waarvan:	-				
29233070	---- Delen van koelmeubelen, delen van warmtepompen, andere	x 1 000 EUR	12 246	12 877	18 037	15 290
		-				
29239	--- Installatie, reparatie en onderhoud van machines en apparaten voor de koeltechniek en klimaatregeling, voor niet-huishoudelijk gebruik	x 1 000 EUR	38 957	43 712	48 678	36 597
		-				
29239100	---- Installatie van machines en apparaten voor de koeltechniek en klimaatregeling, voor niet-huishoudelijk gebruik	x 1 000 EUR	25 130	28 432	27 069	21 154
		-				
29239200	---- Reparatie en onderhoud van machines en apparaten voor de koeltechniek en klimaatregeling, voor niet-huishoudelijk gebruik	x 1 000 EUR	13 828	15 280	21 609	15 444
		-				
2924	<b>-- Overige machines en apparaten voor algemeen gebruik, n.e.g.</b>	x 1 000 EUR	<b>43 959</b>	<b>44 611</b>	<b>49 136</b>	<b>42 768</b>
	waarvan:	-				
29241	--- Gasgeneratoren, distilleer-, filter- en rectificatoestellen	x 1 000 EUR	6 559	5 887	7 362	6 528
		-				
29242	--- Machines en toestellen voor het reinigen van flessen, voor het vullen of voor het wegen; toestellen voor het spuiten	x 1 000 EUR	8 662	10 884	8 800	6 218
	waarvan:	-				

(1) Leveringen m.i.v. aan het buitenland geleverd maakloonwerk.

(2) Statistische classering van producten gekoppeld aan activiteiten - CPA (2-6 cijfers); Prodcom-lijst (8 cijfers).



**Leveringen (1) in waarde en in hoeveelheid volgens de CPA en de Prodcou-list  
(voorlopige cijfers) - vervolg**

Code (2)	Omschrijving	Eenheid	2007			
			April	Mei	Juni	Juli
292421	--- Machines en toestellen voor het reinigen, vullen en verpakken van flessen en andere bergingsmiddelen	x 1 000 EUR	2 656	4 903	3 351	2 070
		p/st	705	3 069	3 906	1 879
292424	--- Blusapparaten, spuitpistolen, zand- en stoomstraal toestellen en dergelijke straaltoestellen, andere dan die voor de landbouw of de tuinbouw	x 1 000 EUR	4 022	4 173	3 322	2 550
	waarvan:	p/st	113 126	112 931	107 500	98 793
29242410	---- Blusapparaten	x 1 000 EUR	1 899	1 815	1 999	1 243
		p/st	95 807	90 186	96 931	86 637
29245	--- Delen van overige machines en apparaten voor algemeen gebruik	x 1 000 EUR	17 039	14 950	17 100	15 800
	waarvan:	-				
292453	--- Delen van kalenders en walsmachines; delen van toestellen voor het spuiten, gewichten voor weegtoestellen	x 1 000 EUR	683	646	783	662
		-				
29249	--- Installatie, reparatie en onderhoud van machines en apparaten voor algemeen gebruik n.e.g.	x 1 000 EUR	9 760	10 536	12 135	12 120
		-				
29249100	--- Installatie van overige machines en apparaten voor algemeen gebruik, n.e.g.	x 1 000 EUR	3 690	4 571	5 113	4 347
		-				
29249200	--- Reparatie en onderhoud van overige machines voor algemeen gebruik, n.e.g.	x 1 000 EUR	6 070	5 965	7 022	7 773
		-				
29321	- MACHINES VOOR DE LAND-, TUIN- OF BOSBOUW, VOOR DE VOORBEREIDING, BEWERKING OF BEBOUWING VAN DE BODEM	x 1 000 EUR	1 842	935	1 166	993
		p/st	613	351	216	225
293270	- DELEN VAN MACHINES EN TOESTELLEN VOOR DE LANDBOUW OF DE BOSBOUW	x 1 000 EUR	4 255	4 029	4 511	3 228
	WAARVAN:	-				
29327050	- - Delen van machines, toestellen en werktuigen van GS-post 8433	x 1 000 EUR	<b>3 175</b>	<b>3 120</b>	<b>3 339</b>	<b>2 729</b>
		-				
29329	- INSTALLATIE, REPARATIE EN ONDERHOUD VAN MACHINES EN TOESTELLEN VOOR DE LANDBOUW OF DE BOSBOUW	x 1 000 EUR	1 161	1 429	1 325	1 298
		-				
294	- GEREEDSCHAPSWERKTUIGEN	x 1 000 EUR	28 879	35 696	32 278	31 027
	WAARVAN:	-				
29423	- - Andere gereedschapswerktuigen voor de metaalbewerking	x 1 000 EUR	<b>12 074</b>	<b>15 517</b>	<b>14 897</b>	<b>13 985</b>
		-				
294240	- - Delen en toebehoren voor gereedschapswerktuigen voor het bewerken van metaal	x 1 000 EUR	<b>5 421</b>	<b>4 948</b>	<b>5 575</b>	<b>5 446</b>
		-				
2943	- - Overige gereedschapswerktuigen, n.e.g.	x 1 000 EUR	<b>4 705</b>	<b>6 665</b>	<b>7 093</b>	<b>4 814</b>
	waarvan:	-				
29431	--- Gereedschapswerktuigen voor het bewerken van steen, van hout en van dergelijke harde stoffen	x 1 000 EUR	3 201	4 607	4 908	2 663
		p/st	4 420	6 975	8 961	5 503
294334	--- Delen en toebehoren voor gereedschapswerktuigen voor het bewerken van hout, kurk, steen, geharde rubber en dergelijke harde stoffen	x 1 000 EUR	613	717	764	1 079
		-				
29439	--- Installatie, onderhoud en reparatie van gereedschapswerktuigen voor het bewerken van hout, kurk, steen, geharde rubber en dergelijke harde stoffen	x 1 000 EUR	643	1 138	1 099	851
		-				
295	- OVERIGE MACHINES, APPARATEN EN WERKTUIGEN VOOR SPECIFIEKE DOELEINDEN	x 1 000 EUR	181 623	197 548	217 402	177 357
		-				
2951	- - Machines voor de metallurgie	x 1 000 EUR	<b>4 338</b>	<b>5 090</b>	<b>7 083</b>	<b>4 340</b>
		-				

(1) Leveringen m.i.v. aan het buitenland geleverd maakloonwerk.

(2) Statistische classering van producten gekoppeld aan activiteiten - CPA (2-6 cijfers): Prodcou-list (8 cijfers).

# PRODCOM - Leveringen per product

## Leveringen (1) in waarde en in hoeveelheid volgens de CPA en de Prodcom-lijst (voorlopige cijfers) - vervolg

Code (2)	Omschrijving	Eenheid	2007			
			April	Mei	Juni	Juli
295112	--- Delen van machines voor de metallurgie; walsrollen; delen van walsstoelen	x 1 000 EUR	2 914	2 766	4 880	2 599
29519	--- Installatie, reparatie en onderhoud van machines voor de metallurgie	x 1 000 EUR	1 425	2 324	2 203	1 740
2952	<b>-- Machines voor de winning van delfstoffen en voor de bouw</b>	x 1 000 EUR	<b>57 419</b>	<b>64 606</b>	<b>71 425</b>	<b>52 855</b>
	<b>waarvan:</b>	-				
29526	--- Delen van machines voor het winnen van delfstoffen en voor de bouw	x 1 000 EUR	18 490	19 295	20 079	14 214
29529	--- Installatie, reparatie en onderhoud van machines voor de winning van delfstoffen en voor de bouw	x 1 000 EUR	2 055	1 877	2 662	718
2953	<b>--- Machines voor de productie van voedings- en genotmiddelen</b>	x 1 000 EUR	<b>20 277</b>	<b>22 614</b>	<b>26 632</b>	<b>20 650</b>
29531	--- Machines voor de productie van voedings- en genotmiddelen	x 1 000 EUR	9 701	11 003	12 884	10 848
	<b>waarvan:</b>	p/st	1 256	1 516	1 829	1 132
295316	---- Machines en toestellen, n.e.g., voor de industriële bereiding of vervaardiging van voedingsmiddelen of dranken (incl. oliën en vetten)	x 1 000 EUR	7 584	8 728	11 071	9 233
	<b>waarvan:</b>	p/st	780	921	1 154	769
29531613	---- Machines en toestellen voor brood- of banketbakkerijen, n.e.g.	x 1 000 EUR	2 422	2 817	2 914	2 879
	<b>waarvan:</b>	p/st	504	607	638	448
29531640	---- Machines en toestellen voor brouwerijen	x 1 000 EUR	264	146	338	118
	<b>waarvan:</b>	p/st	9	4	10	3
29532	--- Delen van machines voor de productie van voedings- en genotmiddelen	x 1 000 EUR	1 974	1 949	2 483	2 052
29539	--- Installatie, reparatie en onderhoud van machines voor de productie van voedings- en genotmiddelen	x 1 000 EUR	8 602	9 662	11 266	7 750
29539100	---- Installatie van machines voor de productie van voedings- en genotmiddelen	x 1 000 EUR	6 492	7 980	8 804	5 429
29539200	---- Reparatie en onderhoud van machines voor de productie van voedings- en genotmiddelen	x 1 000 EUR	2 110	1 682	2 462	2 320
2954	<b>--- Machines voor de productie van textiel, kleding en leder</b>	x 1 000 EUR	<b>52 595</b>	<b>52 056</b>	<b>56 315</b>	<b>50 608</b>
	<b>waarvan:</b>	-				
29541	--- Machines voor het voorbereiden, het spinnen, het weven en het breien van textielstoffen	x 1 000 EUR	37 729	36 349	38 389	35 803
29542	--- Andere machines voor de productie van textiel en kleding (incl. naaimachines)	x 1 000 EUR	4 138	5 088	5 278	4 641
	<b>waarvan:</b>	p/st	766	721	911	738
29544	--- Delen en toebehoren van machines voor de productie van textiel, kleding en leder	x 1 000 EUR	8 404	8 484	9 996	7 964
295441	---- Delen en toebehoren van weefgetouwen en machines voor het spinnen	x 1 000 EUR	7 389	7 339	8 782	6 800
	<b>waarvan:</b>	-				
29544110	---- Delen en hulpstukken voor machines van GS-posten 8444 t/m 8445 en van hulpmachines	x 1 000 EUR	889	814	1 086	563
29544150	---- Delen en hulpstukken voor weefgetouwen en van hulpmachines en -toestellen	x 1 000 EUR	6 493	6 522	7 696	6 232
295442	---- Delen van machines voor andere bewerkingen van textielstoffen en kleding en voor het bewerken van leder	x 1 000 EUR	1 015	1 146	1 214	1 164

(1) Leveringen m.i.v. aan het buitenland geleverd maakloonwerk.

(2) Statistische classering van producten gekoppeld aan activiteiten - CPA (2-6 cijfers); Prodcom-lijst (8 cijfers).

**Leveringen (1) in waarde en in hoeveelheid volgens de CPA en de Prodcou-list  
(voorlopige cijfers) - vervolg**

Code (2)	Omschrijving	Eenheid	2007			
			April	Mei	Juni	Juli
2955	-- Machines voor de productie van papier of karton	x 1 000 EUR	320	323	867	330
2956	-- Overige machines, apparaten en werktuigen voor specifieke doeleinden, n.e.g.	x 1 000 EUR	46 674	52 859	55 079	48 575
29561	--- Machines en toestellen voor het drukken en het inbinden van boeken, alsmede delen daarvan	x 1 000 EUR	5 687	6 576	7 643	4 184
29562	--- Diverse machines en toestellen voor specifieke doeleinden, alsmede delen daarvan	x 1 000 EUR	34 490	39 222	39 065	39 282
295624	---- Gietvormen; vormkasten voor gieterijen; modelplaten voor gietvormen; modellen voor gietvormen	x 1 000 EUR	8 213	9 379	8 936	6 789
29562470	---- - Vormen voor het spuit- of persgieten van rubber of kunststof	x 1 000 EUR	4 902	5 875	4 428	3 866
295625	---- Machines en toestellen voor specifieke doeleinden, n.e.g.	p/st	411	451	377	535
29562565	---- - Machines voor het mengen, kneden, ..., met een eigen functie, n.e.g. (excl. robots)	x 1 000 EUR	10 505	11 717	12 853	14 314
29562680	---- - Delen van machines van GS-post 8479	p/st	44 758	58 094	63 056	44 603
29569	--- Installatie, reparatie en onderhoud van machines en toestellen voor specifieke doeleinden n.e.g.	x 1 000 EUR	318	164	675	1 906
29569100	---- - Installatie van overige machines, apparaten en werktuigen voor specifieke doeleinden, n.e.g.	p/st	26	20	70	15
29569200	---- - Reparatie en onderhoud van overige machines, apparaten en werktuigen voor specifieke doeleinden, n.e.g.	x 1 000 EUR	5 040	6 186	5 847	8 328
297	- HUISHOUDAPPARATEN N.E.G.	x 1 000 EUR	6 497	7 061	8 372	5 109
2971	-- Elektrische huishoudapparaten	x 1 000 EUR	2 514	3 273	3 273	2 338
29711	--- Koelkasten en vrieskasten; wasmachines; elektrisch verwarmde dekens; ventilatoren	x 1 000 EUR	3 983	3 787	5 099	2 771
29712	--- Andere elektrische huishoudapparaten n.e.g.	p/st	20 908	22 976	26 660	17 278
2972	-- Niet-elektrische huishoudapparaten	x 1 000 EUR	12 338	14 575	15 596	11 982
297212	--- Andere toestellen voor huishoudelijk gebruik, voor gas of voor gas en andere brandstof, voor vloeibare brandstof of voor vaste brandstof	x 1 000 EUR	4 385	4 722	5 089	3 416
300	- KANTOORMACHINES EN COMPUTERS	p/st	7 759	7 645	7 342	4 965
30021	-- Gegevensverwerkende machines en delen en toebehoren daarvan	x 1 000 EUR	7 953	9 853	10 507	8 566
30021300	--- Machines met in één huis ten minste een centrale verwerkingseenheid en een invoer-/uitvoereenheid	x 1 000 EUR	8 570	8 401	11 064	5 296
300216	--- Invoer- en uitvoereenheden	p/st	5 792	5 298	7 121	3 490
30021950	--- Delen en toebehoren van de machines bedoeld bij GS-post 8471 ; delen en toebehoren die in dezelfde mate geschikt zijn voor gebruik met de machines bedoeld bij twee of meer van de GS-posten 8469 tot en met 8472	p/st	7 590	7 391	9 635	5 114
		x 1 000 EUR	26 050	27 534	28 362	21 967
			14 660	16 156	15 623	10 837
			1 859	2 557	2 555	1 898
			2 066	3 488	3 049	1 581
			6 864	6 830	5 542	4 487
			2 468	2 305	1 756	1 671
			4 206	4 814	5 402	3 292

(1) Leveringen m.i.v. aan het buitenland geleverd maakloonwerk.

(2) Statistische classering van producten gekoppeld aan activiteiten - CPA (2-6 cijfers); Prodcou-list (8 cijfers).

# PRODCOM - Leveringen per product

## Leveringen (1) in waarde en in hoeveelheid volgens de CPA en de Prodcom-lijst (voorlopige cijfers) - vervolg

Code (2)	Omschrijving	Eenheid	2007			
			April	Mei	Juni	Juli
31	<b>ELECTRISCHE MACHINES EN APPARATEN N.E.G.</b>	-				
		x 1 000 EUR	<b>395 832</b>	<b>406 390</b>	<b>456 387</b>	<b>366 307</b>
3110	- ELEKTROMOTOREN, ELEKTRISCHE GENERATOREN EN ELEKTRISCHE TRANSFORMATOREN	x 1 000 EUR	47 645	61 447	64 515	45 836
	WAARVAN:	-				
31103	- - Elektrische generatoraggregaten en roterende omvormers	x 1 000 EUR	<b>2 470</b>	<b>3 877</b>	<b>2 672</b>	<b>2 280</b>
		p/st	<b>866</b>	<b>1 097</b>	<b>805</b>	<b>1 080</b>
311050	- - Ballasten voor ontladingslampen en -buizen; statische omvormers; andere smoorspoelen en andere zelfinductiespoelen	x 1 000 EUR	<b>7 913</b>	<b>6 292</b>	<b>7 890</b>	<b>5 994</b>
		p/st	<b>4 600 578</b>	<b>10 371 478</b>	<b>8 639 512</b>	<b>7 645 129</b>
31109	- - Installatie, reparatie en onderhoud van elektromotoren, elektrische generatoren en elektrische transformatoren	x 1 000 EUR	<b>8 734</b>	<b>14 931</b>	<b>12 840</b>	<b>11 982</b>
3120	- SCHAKEL- EN VERDEELINRICHTINGEN	x 1 000 EUR	89 806	94 426	106 186	85 788
	WAARVAN:	-				
31202	- - Toestellen voor het inschakelen, uitschakelen, aansluiten of verdelen van of voor het beveiligen tegen elektrische stroom <= 1000 V	x 1 000 EUR	<b>25 362</b>	<b>26 134</b>	<b>30 082</b>	<b>22 927</b>
	waarvan:	p/st	<b>547 326 229</b>	<b>617 997 615</b>	<b>695 850 326</b>	<b>541 266 039</b>
31202500	--- Schakelaars, n.e.g.: spanning =< 1 000 V	x 1 000 EUR	5 695	6 046	7 210	5 747
		p/st	2 041 991	2 203 059	2 433 933	1 945 322
312027	--- Contactdozen, contactstoppen (stekkers) en andere toestellen voor het inschakelen, uitschakelen, aansluiten of verdelen van of voor het beveiligen tegen elektrische stroom, n.e.g.	x 1 000 EUR	16 975	17 666	19 997	14 799
	waarvan:	p/st	545 074 441	615 622 123	693 198 169	539 098 813
31202760	--- - Geprefabriceerde elementen voor elektrische stroomleidingen, spanning <= 1 000 V	x 1 000 EUR	1 930	1 928	2 749	1 682
		p/st	122 326	70 896	64 689	60 892
31202770	--- - Aansluittoestellen en contactverbindingen voor draad en kabel, spanning <= 1 000 V	x 1 000 EUR	1 062	1 172	1 113	858
		p/st	21 221 821	20 720 513	22 037 091	22 123 346
312031	- - Borden, panelen e.d., voorzien van schakelapparaten, enz., voor een spanning <= 1000 V	x 1 000 EUR	<b>10 856</b>	<b>10 942</b>	<b>11 997</b>	<b>10 624</b>
	waarvan:	p/st	<b>459 541</b>	<b>255 101</b>	<b>388 978</b>	<b>393 774</b>
31203170	--- Borden, enz., voor elektr. bediening of het verdelen van elektr. stroom, spanning <= 1 000 V	x 1 000 EUR	9 332	9 158	9 976	9 009
		p/st	459 091	254 497	388 303	393 233
312040	- - Delen van schakel- en verdeelinrichtingen	x 1 000 EUR	<b>16 444</b>	<b>16 558</b>	<b>22 479</b>	<b>17 068</b>
		-				
31204030	--- Borden, panelen, enz., van GS-post 8537, zonder toestellen	x 1 000 EUR	3 402	2 790	3 808	3 831
		p/st	637 024	417 960	601 054	648 425
31204090	--- - Andere delen van toestellen van GS-post 8535, 8536 of 8537	x 1 000 EUR	13 042	13 768	18 670	13 236
		-				
31209	- - Installatie, reparatie en onderhoud van schakel- en verdeelinrichtingen	x 1 000 EUR	<b>33 331</b>	<b>35 975</b>	<b>36 790</b>	<b>31 933</b>
		-				
31301	- GEÏSOLEERDE KABEL EN DRAAD; OPTISCHE-VERZELKABEL	x 1 000 EUR	62 601	63 294	78 874	45 784
	WAARVAN:	kg	11 834 668	11 604 574	15 146 140	7 816 067
313013	- - Andere geleiders van elektriciteit, voor een spanning <= 1000 V	x 1 000 EUR	<b>33 481</b>	<b>33 711</b>	<b>42 120</b>	<b>22 096</b>
		kg	<b>6 960 769</b>	<b>6 655 794</b>	<b>8 512 003</b>	<b>4 089 753</b>
3140	- ACCUMULATOREN, ELEKTRISCHE ELEMENTEN EN ELEKTRISCHE BATTERIJEN	x 1 000 EUR	14 080	13 658	16 210	11 084
		-				
3150	- VERLICHTINGSTOESTELLEN EN ELEKTRISCHE LAMPEN EN BUIZEN	x 1 000 EUR	61 722	54 406	64 997	56 610
	WAARVAN:	-				

(1) Leveringen m.i.v. aan het buitenland geleverd maakloonwerk.

(2) Statistische classering van producten gekoppeld aan activiteiten - CPA (2-6 cijfers); Prodcom-lijst (8 cijfers).

**Leveringen (1) in waarde en in hoeveelheid volgens de CPA en de Prodcom-lijst (voorlopige cijfers) - vervolg**

Code (2)	Omschrijving	Eenheid	2007			
			April	Mei	Juni	Juli
31502	- - Verlichtingstoestellen	x 1 000 EUR	15 110	15 643	17 303	13 780
	<b>waarvan:</b>	p/st	237 585	259 705	291 026	244 475
31502400	- - - Lichtreclames, verlichte aanwijzingsborden en dergelijke artikelen	x 1 000 EUR	6 371	5 773	6 713	4 263
	<b>waarvan:</b>	p/st	13 391	12 333	18 449	9 400
316	- ELEKTRISCHE BENODIGDHEDEN N.E.G.	x 1 000 EUR	119 977	119 158	125 604	121 205
	<b>waarvan:</b>	-	-	-	-	-
3161	- - Elektrische benodigdheden voor motoren en voertuigen n.e.g.	x 1 000 EUR	43 331	42 388	47 906	43 503
	<b>waarvan:</b>	-	-	-	-	-
3162	- - Overige elektrische benodigdheden n.e.g.	x 1 000 EUR	76 646	76 770	77 698	77 702
	<b>waarvan:</b>	-	-	-	-	-
31621	- - - Overige elektrische benodigdheden n.e.g., alsmede delen daarvan	x 1 000 EUR	66 366	64 720	67 263	67 797
	<b>waarvan:</b>	-	-	-	-	-
316211	- - - - Elektrische toestellen voor hoorbare of voor zichtbare signalen, andere dan die voor rijwielen of voor motorvoertuigen	x 1 000 EUR	29 653	22 774	27 106	33 028
	<b>waarvan:</b>	-	-	-	-	-
31621130	- - - - - Elektrische signaaltoestellen, enz., voor verkeers- en waterwegen, enz.	x 1 000 EUR	6 904	8 487	9 036	7 502
	<b>waarvan:</b>	kg	689 884	308 135	265 623	241 831
31629	- - - Installatie, reparatie en onderhoud van andere elektrische benodigdheden n.e.g.	x 1 000 EUR	10 280	12 049	10 435	9 905
	<b>waarvan:</b>	-	-	-	-	-
32	<b>RADIO-, TELEVISIE- EN TELECOMMUNICATIEAPPARATUUR</b>	x 1 000 EUR	103 204	116 431	135 465	96 516
	<b>WAARVAN:</b>	-	-	-	-	-
3210	- ELEKTRONENBUIZEN EN ANDERE ELEKTRONISCHE ONDERDELEN	x 1 000 EUR	42 231	47 742	53 673	41 202
	<b>WAARVAN:</b>	-	-	-	-	-
321030	- - Gedrukte schakelingen	x 1 000 EUR	8 651	9 756	10 147	8 123
	<b>waarvan:</b>	p/st	1 577 686	2 359 364	2 030 296	2 135 988
32103070	- - - Andere gedrukte schakelingen, bestaande uit geleidende elementen en contacten	x 1 000 EUR	994	808	954	769
	<b>waarvan:</b>	p/st	113 606	98 031	110 768	65 651
32106	- - Elektronisch geïntegreerde schakelingen en micro-assemblages	x 1 000 EUR	25 751	28 048	31 591	24 514
	<b>waarvan:</b>	p/st	30 514 702	33 398 259	40 087 779	26 155 394
32305	- DELEN VAN AUDIO- EN VIDEO-APPARATUUR; ANTENNES	x 1 000 EUR	4 748	4 582	4 735	3 764
	<b>WAARVAN:</b>	-	-	-	-	-
32305275	- - Delen (excl. antennes) waarvan kan worden onderkend dat zij uitsluitend of hoofdzakelijk bestemd zijn voor de toestellen bedoeld bij de GS-posten 8525 tot en met 8528	x 1 000 EUR	3 818	3 231	3 359	2 870
	<b>waarvan:</b>	-	-	-	-	-
33	<b>MEDISCHE APPARATUUR EN INSTRUMENTEN, PRECISIE- EN OPTISCHE INSTRUMENTEN EN UURWERKEN</b>	x 1 000 EUR	87 166	93 555	115 268	73 613
	<b>WAARVAN:</b>	-	-	-	-	-
3310	- MEDISCHE APPARATUUR EN INSTRUMENTEN EN ORTHOPEDISCHE ARTIKELEN	x 1 000 EUR	23 149	23 062	23 698	18 371
	<b>WAARVAN:</b>	-	-	-	-	-
33101	- - Medische apparatuur en instrumenten en orthopedische artikelen, alsmede delen daarvan	x 1 000 EUR	18 976	19 245	20 029	15 541
	<b>waarvan:</b>	-	-	-	-	-
331015	- - - Spuiten, naalden, katheters, canules en dergelijke; instrumenten, apparaten en toestellen voor de oogheelkunde, n.e.g.	x 1 000 EUR	7 750	7 643	7 947	6 158
	<b>waarvan:</b>	p/st	139 879 699	141 710 990	151 101 759	76 019 519
331017	- - - Gewrichtsprothesen; orthopedische artikelen en toestellen; tandprothesen; andere prothesen n.e.g.	x 1 000 EUR	7 798	8 173	8 717	7 006
	<b>waarvan:</b>	-	-	-	-	-

(1) Leveringen m.i.v. aan het buitenland geleverd maakloonwerk.

(2) Statistische classering van producten gekoppeld aan activiteiten - CPA (2-6 cijfers); Prodcom-lijst (8 cijfers).

# PRODCOM - Leveringen per product

## Leveringen (1) in waarde en in hoeveelheid volgens de CPA en de Prodcom-lijst (voorlopige cijfers) - vervolg

Code (2)	Omschrijving	Eenheid	2007			
			April	Mei	Juni	Juli
33101739	- - - Andere orthopedische toestellen, artikelen voor de behandeling van botbreuken	x 1 000 EUR	4 387	4 565	4 788	4 088
33101759	- - - Tandprothesen (excl. kunsttanden)	x 1 000 EUR	2 094	2 215	2 633	1 903
3320	- MEET-, REGEL- EN CONTROLEAPPARATUUR, APPARATUUR VOOR HET NAVIGEREN EN VOOR ANDERE DOELEINDEN	x 1 000 EUR	49 473	56 232	72 528	43 053
	WAARVAN:	-				
33205	- - Instrumenten voor het verifiëren van andere fysische karakteristieken	x 1 000 EUR	<b>15 641</b>	<b>16 535</b>	<b>18 388</b>	<b>13 917</b>
	waarvan:	p/st	<b>2 349 706</b>	<b>1 929 228</b>	<b>2 192 633</b>	<b>1 954 107</b>
332051	- - - Hydrometers, thermometers, pyrometers, barometers, hygrometers en psychrometers	x 1 000 EUR	12 382	12 333	13 625	11 091
		p/st	2 310 213	1 893 100	2 169 477	1 921 285
33206	- - Andere instrumenten, apparaten en toestellen voor het meten, voor het verifiëren of voor onderzoek	x 1 000 EUR	<b>2 271</b>	<b>4 488</b>	<b>7 479</b>	<b>2 360</b>
		-				
33208	- - Delen van meet-, regel-, controle- en navigatie-apparatuur en van apparatuur voor andere doeleinden	x 1 000 EUR	<b>6 567</b>	<b>6 974</b>	<b>7 386</b>	<b>5 792</b>
		-				
33209	- - Installatie, reparatie en onderhoud van meet-, regel-, controle- en navigatieapparatuur	x 1 000 EUR	<b>5 810</b>	<b>4 476</b>	<b>5 803</b>	<b>5 337</b>
		-				
33301000	- ONTWERPEN EN MONTEREN VAN APPARATEN VOOR DE BEWAKING VAN INDUSTRIËLE PROCESSEN EN VAN GEAUTOMATISEERDE PRODUCTIELIJNEN	x 1 000 EUR	9 928	9 682	14 121	7 691
		-				
3340	- OPTISCHE INSTRUMENTEN EN FOTO- EN FILMAPPARATUUR	x 1 000 EUR	3 959	4 060	4 422	4 115
		-				
3350	- UURWERKEN	x 1 000 EUR	657	518	499	382
		-				
34	<b>MOTORVOERTUIGEN, AANHANGWAGENS EN OPLEGGERS</b>	x 1 000 EUR	<b>1 313 915</b>	<b>1 393 985</b>	<b>1 696 464</b>	<b>1 148 739</b>
		-				
3410	- MOTORVOERTUIGEN	x 1 000 EUR	915 587	991 240	1 247 114	796 672
	WAARVAN:	p/st	64 012	64 022	83 117	52 406
34102230	- - Motorvoertuigen met een benzinemotor > 1 500 cm <sup>3</sup> (incl. kampeerauto's met een cilinderinhoud > 3 000 cm <sup>3</sup> , excl. voertuigen voor het vervoer van >= 10 personen, sneeuwmobielen, golf buggies en dergelijke voertuigen)	x 1 000 EUR	<b>358 472</b>	<b>383 672</b>	<b>468 757</b>	<b>283 511</b>
		p/st	<b>31 670</b>	<b>33 993</b>	<b>39 986</b>	<b>24 681</b>
3420	- CARROSSERIEËN VOOR MOTORVOERTUIGEN; AANHANGWAGENS EN OPLEGGERS	x 1 000 EUR	118 866	119 385	132 563	124 097
		-				
342010	- - Carrosserieën voor motorvoertuigen	x 1 000 EUR	<b>63 481</b>	<b>64 798</b>	<b>71 060</b>	<b>68 932</b>
		p/st	<b>6 691</b>	<b>6 660</b>	<b>7 314</b>	<b>6 449</b>
34202	- - Aanhangwagens en opleggers; containers	x 1 000 EUR	<b>47 132</b>	<b>44 898</b>	<b>51 114</b>	<b>48 289</b>
	waarvan:	p/st	<b>3 721</b>	<b>3 410</b>	<b>3 838</b>	<b>3 242</b>
342030	- - Delen van aanhangwagens en opleggers; delen van andere voertuigen zonder eigen beweegkracht	x 1 000 EUR	<b>8 253</b>	<b>9 689</b>	<b>10 389</b>	<b>6 877</b>
	waarvan:	-				
34203050	- - - Delen van aanhangwagens, opleggers, enz.: carrosserieën	x 1 000 EUR	2 765	2 850	3 737	2 006
		p/st	231	264	269	158
3430	- DELEN EN TOEBEHOREN VOOR AUTOMOBIELEN EN MOTOREN DAARVAN	x 1 000 EUR	279 463	283 360	316 787	227 970
	WAARVAN:	-				
343020	- - Andere delen en toebehoren n.e.g. van motorvoertuigen	x 1 000 EUR	<b>247 785</b>	<b>251 707</b>	<b>279 683</b>	<b>207 208</b>
	waarvan:	-				

(1) Leveringen m.i.v. aan het buitenland geleverd maakloonwerk.

(2) Statistische classering van producten gekoppeld aan activiteiten - CPA (2-6 cijfers); Prodcom-lijst (8 cijfers).

**Leveringen (1) in waarde en in hoeveelheid volgens de CPA en de Prodcou-lijst  
(voorlopige cijfers) - vervolg**

Code (2)	Omschrijving	Eenheid	2007			
			April	Mei	Juni	Juli
34302010	--- Bumpers en delen daarvan (incl. van kunststof)	x 1 000 EUR kg	17 028 1 959 536	14 391 1 682 874	16 801 1 911 297	12 470 1 513 939
34302036	--- Drijfassen met differentieel, ook indien met andere overbrengingsorganen, draagassen en delen daarvan	x 1 000 EUR kg	43 724 8 594 013	43 002 8 694 756	46 570 9 428 908	38 418 8 027 205
34302063	--- Knaldempers en uitlaatpijpen ; delen daarvan	x 1 000 EUR kg	7 350 2 634 803	7 416 2 845 531	7 506 2 841 872	4 956 2 534 005
34302090	--- Andere delen en toebehoren voor tractors, automobielen en andere voertuigen, n.e.g.	x 1 000 EUR -	109 691 -	111 787 -	130 078 -	92 820 -
343030	<b>-- Veiligheidsgordels en delen en toebehoren van carrosserieën</b>	x 1 000 EUR -	<b>30 597</b> -	<b>30 304</b> -	<b>35 622</b> -	<b>19 607</b> -
35	<b>OVERIGE TRANSPORTMIDDELEN</b>	x 1 000 EUR -	<b>122 692</b> -	<b>124 234</b> -	<b>139 281</b> -	<b>113 926</b> -
	<b>WAARVAN:</b>					
353050	- ANDERE DELEN VAN LUCHT- EN RUIJITEVAARTUIGEN	x 1 000 EUR -	36 984 -	37 205 -	36 315 -	40 216 -
	<b>WAARVAN:</b>					
35305090	<b>-- Delen van alle soorten luchtvaartuigen, excl. propellers, rotors, landingsgestellen, voor civiel gebruik</b>	x 1 000 EUR -	<b>36 678</b> -	<b>37 107</b> -	<b>35 990</b> -	<b>40 007</b> -
354	- MOTORRIJWIELEN EN RIJWIELEN	x 1 000 EUR -	7 500 -	8 121 -	7 672 -	5 093 -
	<b>WAARVAN:</b>					
35421050	<b>-- Rijwielen, (incl. bakfietsen), zonder motor : andere</b>	x 1 000 EUR p/st	<b>4 855</b> <b>16 143</b>	<b>4 907</b> <b>14 079</b>	<b>4 657</b> <b>13 719</b>	<b>2 415</b> <b>7 677</b>
35422019	<b>-- Delen van rijwielen n.e.g.</b>	x 1 000 EUR -	<b>335</b> -	<b>375</b> -	<b>295</b> -	<b>208</b> -
36	<b>MEUBELEN; OVERIGE GOEDEREN EN PRODUKTEN N.E.G.</b>	x 1 000 EUR -	<b>200 659</b> -	<b>210 941</b> -	<b>239 144</b> -	<b>167 715</b> -
	<b>WAARVAN:</b>					
361	- MEUBELEN	x 1 000 EUR -	164 447 -	165 850 -	196 662 -	129 061 -
36111	<b>-- Zitmeubelen en delen daarvan</b>	x 1 000 EUR -	<b>66 134</b> -	<b>65 128</b> -	<b>79 248</b> -	<b>53 677</b> -
361111	--- Zitmeubelen, met onderstel van metaal	x 1 000 EUR p/st	29 260 319 057	28 288 303 735	38 165 398 400	24 824 277 909
36111130	---- Zitmeubelen voor automobielen	x 1 000 EUR p/st	26 179 269 444	24 880 241 815	34 235 326 641	22 476 236 056
36111170	---- Zitmeubelen, opgevuld, onderstel van metaal	x 1 000 EUR p/st	2 355 36 756	2 506 42 822	2 914 53 915	1 727 29 481
361112	--- Zitmeubelen, met onderstel van hout	x 1 000 EUR p/st	26 941 107 495	26 905 108 729	29 154 112 916	18 763 72 075
36111250	---- Zitmeubelen, opgevuld, onderstel van hout	x 1 000 EUR p/st	23 944 70 116	24 486 71 935	26 556 74 094	16 344 44 803
36111300	--- Andere zitmeubelen, n.e.g.	x 1 000 EUR p/st	235 5 125	100 317	187 12 170	75 7 680
361114	--- Delen van zitmeubelen	x 1 000 EUR -	9 698 -	9 836 -	11 742 -	10 015 -
36111410	---- Delen van zitmeubelen : hout	x 1 000 EUR -	2 033 -	1 541 -	2 250 -	1 681 -
36111430	---- Delen van zitmeubelen voor burgerluchtvaartuigen en andere delen van zitmeubelen	x 1 000 EUR -	7 664 -	8 295 -	9 492 -	8 335 -
36121	<b>-- Andere meubelen, van de soort gebruikt in kantoren</b>	x 1 000 EUR p/st	<b>15 859</b> <b>80 898</b>	<b>15 300</b> <b>78 945</b>	<b>18 089</b> <b>133 216</b>	<b>10 443</b> <b>94 538</b>
361211	--- Meubelen van metaal, van de soort gebruikt in kantoren	x 1 000 EUR p/st	7 463 59 915	6 461 58 890	8 417 111 510	4 715 83 528
36121130	---- Bureaus voor kantoren, metaal, hoogte <= 80 cm	x 1 000 EUR p/st	1 167 4 781	1 100 5 063	1 687 7 466	859 3 359

(1) Leveringen m.i.v. aan het buitenland geleverd maakloonwerk.

(2) Statistische classering van producten gekoppeld aan activiteiten - CPA (2-6 cijfers): Prodcou-lijst (8 cijfers).

# PRODCOM - Leveringen per product

## Leveringen (1) in waarde en in hoeveelheid volgens de CPA en de Prodcom-lijst (voorlopige cijfers) - vervolg

Code (2)	Omschrijving	Eenheid	2007			
			April	Mei	Juni	Juli
36121173	--- Ander kantoormeub. van metaal, > 80 cm, kasten met deuren, rolluiken, kleppen	x 1 000 EUR p/st	2 644 12 647	2 569 11 649	2 929 13 687	1 723 8 155
361212	--- Meubelen van hout, van de soort gebruikt in kantoren	x 1 000 EUR p/st	2 659 13 911	2 862 12 032	3 265 13 850	1 729 5 893
36121230	---- Bureaus van hout, hoogte <= 80 cm	x 1 000 EUR p/st	733 5 011	650 4 347	658 4 559	393 2 056
36121250	---- Kantoormeubilair van hout, n.e.g., hoogte <= 80 cm	x 1 000 EUR p/st	608 2 532	690 1 965	796 2 253	330 681
36121270	---- Kantoormeubilair van hout, kasten met deuren, kaartkasten, hoogte > 80 cm	x 1 000 EUR p/st	696 5 767	832 5 134	1 002 6 322	531 2 808
36121290	---- Kantoormeubilair van hout, ander, hoogte > 80 cm	x 1 000 EUR p/st	622 601	690 586	810 716	474 348
36121300	--- Meubelen van hout voor winkels	x 1 000 EUR p/st	5 738 7 072	5 977 8 023	6 406 7 856	3 999 5 117
361310	<b>-- Meubelen, van de soort gebruikt in keukens</b>	x 1 000 EUR p/st	<b>15 879</b> <b>51 957</b>	<b>17 862</b> <b>61 332</b>	<b>20 754</b> <b>69 936</b>	<b>10 709</b> <b>40 788</b>
36131050	--- Houten meubelen voor keukens : in elementen	x 1 000 EUR p/st	15 430 51 656	17 457 61 107	20 166 69 638	10 471 40 597
36131090	--- Houten meubelen voor keukens : andere	x 1 000 EUR p/st	449 301	405 225	588 298	238 191
36141	<b>-- Andere meubelen</b>	x 1 000 EUR -	<b>46 905</b>	<b>48 040</b>	<b>56 579</b>	<b>33 664</b>
36141100	--- Meubelen van metaal, n.e.g.	x 1 000 EUR kg	6 817 2 542 847	6 956 2 248 301	7 009 2 397 519	5 301 2 164 369
361412	--- Meubelen van hout, van de soort gebruikt in slaapkamers en in zit- en eetkamers	x 1 000 EUR p/st	21 839 105 175	20 668 97 545	24 969 123 673	14 288 63 293
36141230	---- Meubelen van hout voor slaapkamers	x 1 000 EUR p/st	8 876 56 895	8 184 51 396	9 996 64 665	5 308 30 471
36141250	---- Meubelen van hout voor zit- en eetkamers	x 1 000 EUR p/st	12 963 48 280	12 484 46 149	14 973 59 008	8 980 32 822
36141300	--- Meubelen van hout, n.e.g.	x 1 000 EUR p/st	8 674 43 408	10 209 51 566	12 725 56 365	7 004 37 879
361414	--- Meubelen van kunststof en van andere stoffen, teen, rotting en bamboe daaronder begrepen	x 1 000 EUR p/st	1 278 3 364	2 470 5 254	1 855 3 597	1 052 2 517
361415	--- Delen van andere meubelen	x 1 000 EUR -	8 297	7 737	10 019	6 020
36141530	---- Delen van meubelen : metaal	x 1 000 EUR -	855	938	1 043	649
36141550	---- Delen van meubelen : hout	x 1 000 EUR -	4 990	4 824	6 458	3 864
36141590	---- Delen van meubelen : andere	x 1 000 EUR -	2 453	1 975	2 518	1 506
36151	<b>-- Springbakken, spiraalmatrassen en dergelijke in een lijst of in een raam gevatte matrassen; matrassen</b>	x 1 000 EUR p/st	<b>19 670</b> <b>470 894</b>	<b>19 519</b> <b>473 875</b>	<b>21 992</b> <b>490 578</b>	<b>20 569</b> <b>508 224</b>
36151100	--- Springbakken, (o.a. lattenbodems, spiraalmatrassen)	x 1 000 EUR p/st	4 784 39 575	4 335 34 661	4 846 41 662	4 138 36 423
361512	--- Matrassen waarvan:	x 1 000 EUR p/st	14 885 431 319	15 184 439 214	17 146 448 916	16 430 471 801
36151230	---- Matrassen van rubber met celstructuur	x 1 000 EUR p/st	2 200 32 714	2 243 31 878	2 579 41 240	2 016 25 661
36151250	---- Matrassen van kunststof met celstructuur	x 1 000 EUR p/st	7 296 336 687	7 924 350 172	8 708 341 853	9 045 378 367
362	- JUWELEN EN DERGELIJKE ARTIKELEN	x 1 000 EUR -	17 644	24 862	24 328	21 752
36401	- SPORTARTIKELEN	x 1 000 EUR -	2 375	2 261	2 330	1 642

(1) Leveringen m.i.v. aan het buitenland geleverd maakloonwerk.

(2) Statistische classering van producten gekoppeld aan activiteiten - CPA (2-6 cijfers): Prodcom-lijst (8 cijfers).



**Leveringen (1) in waarde en in hoeveelheid volgens de CPA en de Prodcom-lijst  
(voorlopige cijfers) - vervolg en einde**

Code (2)	Omschrijving	Eenheid	2007			
			April	Mei	Juni	Juli
3650	- SPELLEN EN SPEELGOED	x 1 000 EUR	8 116	8 064	7 524	7 458
		-				
366211	- BEZEMS EN BORSTELS VOOR HUISHOUELIJK GEBRUIK	x 1 000 EUR	2 279	4 139	2 557	3 022
		p/st	1 869 847	2 780 170	2 019 403	1 984 930
3663	- ANDERE WERKEN N.E.G.	x 1 000 EUR	5 408	5 352	5 198	4 013
	WAARVAN:	-				
36633	- - Paraplu's en parasols, wandelstokken, knopen, knoopvormen, sluitingen, en delen daarvan	x 1 000 EUR	1 403	1 559	1 554	1 008
		-				
	<b>TOTAAL</b>	x 1 000 EUR	<b>12 643 885</b>	<b>13 314 870</b>	<b>14 209 206</b>	<b>11 880 184</b>
		-				

(1) Leveringen m.i.v. aan het buitenland geleverd maakloonwerk.

(2) Statistische classering van producten gekoppeld aan activiteiten - CPA (2-6 cijfers); Prodcom-lijst (8 cijfers).



# **Industriële productie**

## II. NIET-PRODCOM sectoren

(voornamelijk Energie en Recuperatie)



---

## Inleiding

---

Om uiteenlopende redenen worden de statistieken van enkele sectoren (energie, recuperatie, waterdistributie, slachthuizen, zuivel, ijzer en staal) nog ingezameld volgens het oude systeem.

Het aantal variabelen dat ingezameld wordt varieert per statistiek.

Specifieke maandstatistieken zijn er alleen voor cokes, petroleum, water en bouwnijverheid, alsook in andere sectoren, zoals ijzer en staal, gas en elektriciteit, waarvan inzameling van de gegevens gebeurt door de federaties.

Voor de overige sectoren (slachthuizen, zuivel, bewerking van splijt- en kweekstoffen en recuperatie van metaal, papier, textiel en scheikundige stoffen) bestaan gegevens over personeel en omzet. Voor de slachthuizen en zuivel bestaan specifieke statistieken in de afdeling landbouwstatistieken.

<b>Nace</b>	<b>Omschrijving</b>	<b>Opmerking</b>
10.10	Recuperatie van steenkool uit steenkoolbergen	Vestigingen met 10 of meer arbeiders.
15.11	Slachterijen van grootvee	Vestigingen met 10 of meer arbeiders.
15.51	Zuivelfabrieken kaasmakerijen	Vestigingen met 10 of meer arbeiders.
23.10	Vervaardiging van cokesovenproducten	Geen drempel.
23.20	Vervaardiging van geraffineerde aardolieproducten	Geen drempel.
23.3	Bewerking van splijt- en kweekstoffen	Vestigingen met 10 of meer arbeiders.
37.1	Recuperatie van recycleerbaar metaalafval	Vestigingen met 10 of meer arbeiders.
37.2	Recuperatie van papier, textiel, scheikundige stoffen en bouwmaterialen	Vestigingen met 10 of meer arbeiders.
40.1	Productie en distributie van electriciteit	Vestigingen met 10 of meer arbeiders.
40.2	Productie en distributie van gas	Vestigingen met 10 of meer arbeiders.
41	Winning, zuivering en distributie van water	Geen drempel.
45	Bouwnijverheid	Bron : Maandstatistiek van de Bouwnijverheid Ondernemingen met 10 of meer werknemers.

# NIET-PRODCOM - Omzet

## De omzet (1) voor bepaalde bedrijfstakken (voorlopige cijfers in 1 000 EUR)

NACE Code	Omschrijving	2006		2006	2007	
		November	December		Januari	Februari
15.1A	Slachterijen van grootvee	72 954	72 357	<b>877 149</b>	70 686	66 889
15.51	Zuivelfabrieken en kaasmakerijen	252 063	242 677	<b>2 885 082</b>	252 316	242 609
23.10	Vervaardiging van cokesovenproducten	4 587	5 560	<b>60 675</b>	5 509	4 612
23.20	Vervaardiging van geraffineerde aardolieproducten	948 389	1 128 096	<b>15 042 073</b>	681 110	657 482
23.30	Bewerking van splijt- en kweekstoffen	7 569	7 185	<b>150 238</b>	12 659	11 746
37.10	Recycling van metaalafval	113 813	70 561	<b>1 126 250</b>	114 715	116 486
37.2	Recycling van niet-metaalafval	60 561	52 554	<b>665 440</b>	64 880	67 771
37.21	Recuperatie van papier	10 682	10 496	<b>120 297</b>	13 031	13 838
37.22	Recuperatie van textiel	8 113	5 995	<b>84 849</b>	7 159	6 929
37.23	Recuperatie van scheikundige stoffen	39 269	34 302	<b>433 770</b>	42 113	44 301
37.24	Recuperatie van bouwmaterialen	2 497	1 761	<b>26 524</b>	2 577	2 703
41	Winning, zuivering en distributie van water	111 752	128 341	<b>1 278 292</b>	115 167	95 934

(1) Omzet bevat alle vestigingen met 20 of meer personen.

## NIET-PRODCOM - Omzet

---

<b>Maart</b>	<b>April</b>	<b>Mei</b>	<b>Juni</b>	<b>Juli</b>	<b>Augustus</b>	<b>September</b>	<b>NACE Code</b>
74 984	70 158	75 522	74 948	73 480	81 658	80 122	15.1A
277 567	276 286	287 356	276 275	287 521	300 788	278 798	15.51
5 394	5 438	5 400	5 092	2 411	1 809	1 717	23.10
773 888	768 763	829 215	844 208	916 870	859 275	831 249	23.20
7 371	17 137	10 604	7 558	4 904	15 564	9 082	23.30
149 455	139 891	138 967	121 644	88 179	94 640	109 865	37.10
73 361	59 742	65 219	37 535	39 980	33 111	37 617	37.2
15 346	14 072	14 410	15 898	15 241	15 003	15 555	37.21
8 365	6 994	8 056	8 540	6 947	5 719	10 615	37.22
45 774	35 052	38 269	9 060	14 087	8 233	8 159	37.23
3 876	3 624	4 484	4 037	3 705	4 156	3 287	37.24
112 598	101 843	124 115	138 129	95 628	100 870	119 597	41

---

# NIET-PRODCOM - Tewerkstelling, uren en lonen

## Tewerkstelling, uren en lonen voor bepaalde bedrijfstakken (voorlopige cijfers)

NACE Code	Omschrijving		2006		2006	2007
			November	December		Januari
10.1A	Recuperatie van steenkool uit steenkoolbergen	Aantal arbeiders	41	41	<b>43</b>	41
		Aantal bedienden	20	20	<b>19</b>	20
		Totaal	61	61	<b>62</b>	61
		Aantal uren (1)	7 666	6 092	<b>7 165</b>	7 983
		Trimestriële lonen (2)				
15.1A	Slachterijen van grootvee	Aantal arbeiders	1 565	1 558	<b>1 614</b>	1 500
		Aantal bedienden	219	219	<b>226</b>	212
		Totaal	1 784	1 777	<b>1 840</b>	1 712
		Aantal uren (1)	213 522	195 673	<b>218 964</b>	222 431
		Trimestriële lonen (2)		11 140	<b>37 092</b>	
15.51	Zuivelfabrieken en kaasmakerijen	Aantal arbeiders	3 655	3 657	<b>3 585</b>	3 653
		Aantal bedienden	1 987	1 980	<b>1 977</b>	1 979
		Totaal	5 642	5 637	<b>5 562</b>	5 632
		Aantal uren (1)	692 828	607 236	<b>673 957</b>	732 484
		Trimestriële lonen (2)		50 478	<b>170 950</b>	
23.10	Vervaardiging van cokesovenproducten	Aantal arbeiders	588	590	<b>591</b>	584
		Aantal bedienden	84	85	<b>82</b>	84
		Totaal	672	675	<b>674</b>	668
		Aantal uren (1)	80 547	77 384	<b>80 065</b>	82 044
		Trimestriële lonen (2)		5 096	<b>24 095</b>	
23.20	Vervaardiging van geraffineerde aardolieproducten	Aantal arbeiders	439	433	<b>432</b>	616
		Aantal bedienden	1 609	1 608	<b>1 590</b>	1 888
		Totaal	2 048	2 041	<b>2 023</b>	2 504
		Aantal uren (1)	287 706	266 905	<b>278 923</b>	370 651
		Trimestriële lonen (2)		43 099	<b>157 882</b>	
23.30	Bewerking van splijt- en kweekstoffen	Aantal arbeiders	329	329	<b>328</b>	# #
		Aantal bedienden	704	689	<b>773</b>	# #
		Totaal	1 033	1 018	<b>1 102</b>	984
		Aantal uren (1)	135 296	105 892	<b>133 085</b>	129 988
		Trimestriële lonen (2)		17 519	<b>52 105</b>	
37.10	Recycling van metaalafval	Aantal arbeiders	949	950	<b>952</b>	961
		Aantal bedienden	232	232	<b>227</b>	223
		Totaal	1 181	1 182	<b>1 179</b>	1 184
		Aantal uren (1)	161 425	128 146	<b>153 574</b>	169 434
		Trimestriële lonen (2)		7 662	<b>26 434</b>	
37.2	Recycling van niet-metaalafval	Aantal arbeiders	1 694	1 698	<b>1 666</b>	1 677
		Aantal bedienden	426	421	<b>418</b>	412
		Totaal	2 120	2 119	<b>2 084</b>	2 089
		Aantal uren (1)	274 088	215 948	<b>260 040</b>	284 119
		Trimestriële lonen (2)		11 076	<b>38 455</b>	
37.21	Recuperatie van papier	Aantal arbeiders	469	481	<b>452</b>	471
		Aantal bedienden	118	113	<b>111</b>	116
		Totaal	587	594	<b>564</b>	587
		Aantal uren (1)	74 756	64 792	<b>71 461</b>	79 835
		Trimestriële lonen (2)		3 063	<b>10 630</b>	
37.22	Recuperatie van textiel	Aantal arbeiders	497	499	<b>510</b>	499
		Aantal bedienden	63	62	<b>66</b>	61
		Totaal	560	561	<b>576</b>	560
		Aantal uren (1)	72 923	55 052	<b>69 068</b>	72 838
		Trimestriële lonen (2)		2 752	<b>9 292</b>	
37.23	Recuperatie van scheikundige stoffen	Aantal arbeiders	531	527	<b>516</b>	523
		Aantal bedienden	204	204	<b>202</b>	197
		Totaal	735	731	<b>719</b>	720
		Aantal uren (1)	94 288	71 215	<b>90 186</b>	100 652
		Trimestriële lonen (2)		4 727	<b>16 580</b>	
37.24	Recuperatie van bouwmaterialen	Aantal arbeiders	197	191	<b>186</b>	184
		Aantal bedienden	41	42	<b>38</b>	38
		Totaal	238	233	<b>224</b>	222
		Aantal uren (1)	32 121	24 889	<b>29 325</b>	30 794

(1) Tot december 1998 uren-arbeiders, vanaf januari 1999 uren gepresteerd door de werknemers (bedienden en arbeiders).

(2) Brutolonen en -weden van de werknemers in 1 000 € (bevat alle vestigingen met 20 of meer personen behalve voor de bouw vanaf 1998).



# NIET-PRODCOM - Tewerkstelling, uren en lonen

								NACE
Februari	Maart	April	Mei	Juni	Juli	Augustus	September	Code
41	40	39	37	37	38	37	38	10.1A
21	21	21	21	21	22	21	21	
62	61	60	58	58	60	58	59	
7 291	7 813	6 750	6 487	6 610	4 972	6 827	6 958	
1 499	1 505	1 501	1 531	1 540	1 551	1 546	1 535	15.1A
215	213	214	215	216	214	216	219	
1 714	1 718	1 715	1 746	1 756	1 765	1 762	1 754	
200 715	223 770	203 505	208 433	213 792	200 757	205 159	206 177	
	8 233			8 703			7 907	
3 637	3 652	3 638	3 678	3 675	3 704	3 726	3 710	15.51
1 982	1 992	1 999	1 991	2 003	2 015	2 007	2 035	
5 619	5 644	5 637	5 669	5 678	5 719	5 733	5 745	
671 900	764 114	673 143	693 563	706 793	645 116	638 805	672 995	
	44 122			45 288			40 021	
579	569	572	568	569	557	553	553	23.10
84	84	84	84	84	85	85	85	
663	653	656	652	653	642	638	638	
75 885	85 126	74 347	76 875	77 930	69 824	69 348	73 717	
	7 102			6 743			5 637	
616	594	595	591	596	592	590	590	23.20
1 897	1 877	1 880	1 883	1 885	1 873	1 886	1 923	
2 513	2 471	2 475	2 474	2 481	2 465	2 476	2 513	
327 539	359 726	325 555	340 051	336 395	312 106	318 305	328 492	
	34 888			46 459			35 988	
##	##	##	##	##	##	##	##	23.30
##	##	##	##	##	##	##	##	
1 011	1 042	1 002	979	962	955	971	1 003	
121 547	141 926	116 582	122 200	123 472	87 537	106 151	127 537	
	9 292			10 376			9 279	
963	978	1 021	1 035	1 045	1 041	1 042	1 039	37.10
221	228	233	233	240	241	243	245	
1 184	1 206	1 254	1 268	1 285	1 282	1 285	1 284	
157 394	174 686	162 045	168 759	177 608	140 270	150 730	167 613	
	6 968			7 449			6 221	
1 677	1 717	1 729	1 727	1 724	1 717	1 713	1 719	37.2
414	430	431	434	396	403	403	404	
2 091	2 147	2 160	2 161	2 120	2 120	2 116	2 123	
265 273	299 945	267 713	275 672	285 227	232 955	245 969	270 425	
	9 678			10 030			8 632	
476	486	480	474	474	471	462	468	37.21
117	118	117	119	118	119	119	119	
593	604	597	593	592	590	581	587	
73 305	80 943	73 755	74 614	76 994	71 664	71 643	73 733	
	2 726			2 929			2 481	
496	496	492	495	502	498	500	504	37.22
62	62	63	64	64	64	64	65	
558	558	555	559	566	562	564	569	
69 992	77 042	67 950	71 544	76 987	51 280	56 968	71 640	
	2 190			2 427			1 912	
521	530	553	552	540	543	544	542	37.23
196	197	200	201	162	167	165	164	
717	727	753	753	702	710	709	706	
92 062	102 980	93 442	95 231	93 976	83 612	82 971	90 811	
	3 955			3 813			3 424	
184	205	204	206	208	205	207	205	37.24
39	53	51	50	52	53	55	56	
223	258	255	256	260	258	262	261	
29 914	38 980	32 566	34 283	37 270	26 399	34 387	34 241	

# NIET-PRODCOM - Tewerkstelling, uren en lonen

## Tewerkstelling, uren en lonen voor bepaalde bedrijfstakken (voorlopige cijfers)

NACE Code	Omschrijving		2006		2006	2007
			November	December		Januari
		Trimestriële lonen (2)		533	<b>1 954</b>	
40.1	Productie en distributie van elektriciteit	Aantal arbeiders	140	143	<b>147</b>	145
		Aantal bedienden	12 383	12 451	<b>12 205</b>	12 387
		Totaal	12 523	12 594	<b>12 352</b>	12 532
		Aantal uren (1)	1 637 157	1 291 372	<b>1 461 599</b>	1 735 555
		Trimestriële lonen (2)		203 487	<b>650 265</b>	
40.11	Productie van elektriciteit	Aantal arbeiders				# #
		Aantal bedienden	# #	# #	# #	# #
		Totaal	# #	# #	# #	# #
		Aantal uren (1)	# #	# #	# #	# #
		Trimestriële lonen (2)		# #	# #	
40.12	Transmissie van elektriciteit	Aantal arbeiders				# #
		Aantal bedienden	# #	# #	# #	# #
		Totaal	# #	# #	# #	# #
		Aantal uren (1)	# #	# #	# #	# #
		Trimestriële lonen (2)		# #	# #	
40.13	Distributie van en handel in elektriciteit	Aantal arbeiders	140	143	<b>147</b>	145
		Aantal bedienden	5 954	5 981	<b>5 984</b>	5 973
		Totaal	6 094	6 124	<b>6 131</b>	6 118
		Aantal uren (1)	800 168	626 512	<b>727 588</b>	825 629
		Trimestriële lonen (2)		78 287	<b>283 787</b>	
40.2	Productie en distributie van gas via leidingen	Aantal arbeiders	174	174	<b>176</b>	173
		Aantal bedienden	5 503	5 525	<b>5 471</b>	5 544
		Totaal	5 677	5 699	<b>5 647</b>	5 717
		Aantal uren (1)	753 968	580 172	<b>667 649</b>	767 233
		Trimestriële lonen (2)		83 142	<b>281 917</b>	
40.22	Distributie van en handel in gasvormige brandstoffen via leidingen	Aantal arbeiders	174	174	<b>176</b>	173
		Aantal bedienden	5 503	5 525	<b>5 471</b>	5 544
		Totaal	5 677	5 699	<b>5 647</b>	5 717
		Aantal uren (1)	753 968	580 172	<b>667 649</b>	767 233
		Trimestriële lonen (2)		83 142	<b>281 917</b>	
41	Winning, zuivering en distributie van water	Aantal arbeiders	3 755	3 725	<b>3 732</b>	3 707
		Aantal bedienden	3 576	3 608	<b>3 569</b>	3 634
		Totaal	7 331	7 333	<b>7 301</b>	7 341
		Aantal uren (1)	946 558	827 265	<b>936 048</b>	1 013 596
		Trimestriële lonen (2)		66 047	<b>256 456</b>	
45	Bouwnijverheid	Aantal arbeiders	101 828	101 563	<b>98 775</b>	102 146
		Aantal bedienden	24 294	24 248	<b>23 563</b>	24 307
		Totaal	126 122	125 811	<b>122 339</b>	126 453
		Aantal uren (1)	16 084 844	12 204 179	<b>14 223 499</b>	13 843 418
		Trimestriële lonen (2)		792 084	<b>2 861 750</b>	

(1) Tot december 1998 uren-arbeiders, vanaf januari 1999 uren gepresteerd door de werknemers (bedienden en arbeiders).

(2) Brutolonen en -weden van de werknemers in 1 000 € (bevat alle vestigingen met 20 of meer personen behalve voor de bouw vanaf 1998).

# NIET-PRODCOM - Tewerkstelling, uren en lonen

**- vervolg en einde**

Februari	Maart	April	Mei	Juni	Juli	Augustus	September	NACE Code
	806			860			815	
146	141	140	141	146	140	161	161	40.1
12 408	12 379	12 385	12 393	12 371	12 362	12 378	12 376	
12 554	12 520	12 525	12 534	12 517	12 502	12 539	12 537	
1 420 075	1 632 706	1 389 281	1 462 259	1 526 669	1 454 690	1 429 698	1 471 200	
	151 588			179 636			137 394	
##	##	##	##	##	##	##	##	40.11
##	##	##	##	##	##	##	##	
##	##	##	##	##	##	##	##	
##	##	##	##	##	##	##	##	
##	##	##	##	##	##	##	##	
##	##	##	##	##	##	##	##	40.12
##	##	##	##	##	##	##	##	
##	##	##	##	##	##	##	##	
##	##	##	##	##	##	##	##	
##	##	##	##	##	##	##	##	
146	141	140	141	146	140	138	138	40.13
5 984	5 964	5 966	5 984	5 978	5 956	5 952	5 954	
6 130	6 105	6 106	6 125	6 124	6 096	6 090	6 092	
686 917	771 110	672 504	703 530	730 366	706 065	679 172	693 542	
	65 255			77 481			59 636	
173	170	169	169	169	173	171	170	40.2
5 551	5 566	5 566	5 564	5 566	5 583	5 587	5 598	
5 724	5 736	5 735	5 733	5 735	5 756	5 758	5 768	
643 493	725 910	618 995	644 824	677 257	660 813	636 665	654 437	
	64 756			75 146			60 256	
173	170	169	169	169	173	171	170	40.22
5 551	5 566	5 566	5 564	5 566	5 583	5 587	5 598	
5 724	5 736	5 735	5 733	5 735	5 756	5 758	5 768	
643 493	725 910	618 995	644 824	677 257	660 813	636 665	654 437	
	64 756			75 146			60 256	
3 687	3 685	3 686	3 674	3 675	3 673	3 658	3 660	41
3 635	3 642	3 637	3 641	3 637	3 632	3 638	3 642	
7 322	7 327	7 323	7 315	7 312	7 305	7 316	7 302	
963 971	1 042 733	917 450	948 074	997 897	884 193	865 154	899 121	
	64 516			69 321			64 238	
102 351	103 280	104 050	104 203	104 796	104 144	106 120	106 293	45
24 396	24 531	24 671	24 823	24 865	24 852	25 230	25 444	
126 747	127 811	128 721	129 026	129 661	128 996	131 350	131 737	
14 887 052	17 361 271	15 093 231	15 883 504	17 403 209	8 295 704	15 874 925	16 316 615	
	731 514			831 428			689 798	

# NIET-PRODCOM - Waterdistributie

## Waterdistributie in volume en aantal aansluitingen

	Volume opgevangen grondwater	Volume oppervlaktewater behandeld met het oog op de verdeling	Volume water ontvangen van andere maatschappijen	Totaal	Volume water afgestaan aan andere maatschappijen	Verlies	Volume beschikbaar voor de verdeling	Aantal gebruikte aansluitingen
	1 000 m <sup>3</sup>	1 000 m <sup>3</sup>	1 000 m <sup>3</sup>	1 000 m <sup>3</sup>	1 000 m <sup>3</sup>	1 000 m <sup>3</sup>	1 000 m <sup>3</sup>	x 1000
1993	41 771	18 514	15 740	<b>76 025</b>	12 965	7 635	<b>55 425</b>	3 311
1994	42 066	17 808	15 217	<b>75 091</b>	12 257	7 898	<b>54 935</b>	3 205
1995	42 663	17 884	15 446	<b>75 993</b>	12 379	8 327	<b>55 287</b>	3 409
1996	40 568	19 328	18 886	<b>78 783</b>	12 679	7 520	<b>58 584</b>	3 547
1997	40 978	22 307	25 504	<b>88 789</b>	15 920	7 497	<b>65 371</b>	3 868
1998	40 285	21 595	24 635	<b>86 515</b>	19 476	7 242	<b>59 797</b>	3 971
1999	41 175	20 923	24 376	<b>86 473</b>	18 965	7 383	<b>60 125</b>	3 991
2000	41 456	20 623	24 196	<b>86 275</b>	18 815	7 278	<b>60 182</b>	4 034
2001	41 866	20 506	22 095	<b>84 467</b>	16 271	7 519	<b>60 676</b>	4 086
2002	40 367	20 680	20 633	<b>81 679</b>	14 743	7 321	<b>59 615</b>	4 123
2003	42 061	20 835	21 197	<b>84 093</b>	15 035	7 532	<b>61 526</b>	4 154
2004	40 514	21 197	20 423	<b>82 134</b>	14 372	7 589	<b>60 172</b>	4 168
2005	39 675	21 726	20 421	<b>81 822</b>	14 234	7 593	<b>59 995</b>	4 232
2006	39 338	22 422	19 849	<b>81 609</b>	14 328	7 930	<b>59 351</b>	4 291
2005 Januari	38 807	21 498	19 731	<b>80 037</b>	13 662	7 641	<b>58 734</b>	4 216
Februari	38 069	19 924	18 814	<b>76 807</b>	12 880	7 664	<b>56 262</b>	4 220
Maart	42 580	22 413	21 667	<b>86 660</b>	15 022	8 064	<b>63 574</b>	4 223
April	39 798	21 235	20 020	<b>81 053</b>	13 759	7 454	<b>59 840</b>	4 226
Mei	42 217	22 335	21 894	<b>86 446</b>	15 049	8 058	<b>63 339</b>	4 228
Juni	41 686	23 562	22 018	<b>87 266</b>	16 243	8 947	<b>62 076</b>	4 221
Juli	39 309	21 791	19 914	<b>81 013</b>	13 946	7 631	<b>59 436</b>	4 235
Augustus	37 614	21 341	19 307	<b>78 261</b>	13 615	6 946	<b>57 700</b>	4 238
September	37 177	21 508	19 804	<b>78 490</b>	13 690	7 065	<b>57 735</b>	4 242
Oktober	37 960	21 891	19 877	<b>79 728</b>	13 932	7 221	<b>58 575</b>	4 243
November	39 901	21 214	20 650	<b>81 765</b>	14 164	7 328	<b>60 273</b>	4 245
December	40 986	21 996	21 359	<b>84 341</b>	14 849	7 100	<b>62 392</b>	4 250
2006 Januari	39 890	22 365	19 589	<b>81 844</b>	13 876	8 171	<b>59 796</b>	4 270
Februari	37 996	21 137	18 341	<b>77 474</b>	12 856	7 767	<b>56 850</b>	4 271
Maart	39 149	22 924	19 581	<b>81 654</b>	13 326	8 311	<b>60 017</b>	4 276
April	38 366	20 996	18 433	<b>77 795</b>	12 841	8 055	<b>56 899</b>	4 322
Mei	40 859	23 769	20 707	<b>85 335</b>	14 530	8 092	<b>62 713</b>	4 280
Juni	41 756	24 046	21 553	<b>87 354</b>	15 071	8 534	<b>63 749</b>	4 286
Juli	42 307	25 217	21 043	<b>88 568</b>	15 858	9 315	<b>63 394</b>	4 291
Augustus	40 368	22 836	20 420	<b>83 624</b>	14 594	8 061	<b>60 970</b>	4 293
September	38 065	21 215	19 398	<b>78 678</b>	17 523	7 269	<b>53 887</b>	4 299
Oktober	37 098	22 178	20 124	<b>79 400</b>	14 321	7 282	<b>57 798</b>	4 307
November	37 171	20 860	19 375	<b>77 406</b>	13 183	7 218	<b>57 005</b>	4 308
December	39 030	21 521	19 626	<b>80 178</b>	13 958	7 082	<b>59 138</b>	4 289
2007 Januari	38 883	21 535	18 249	<b>78 667</b>	12 462	7 940	<b>58 264</b>	4 293
Februari	36 807	19 403	17 276	<b>73 487</b>	11 635	7 255	<b>54 598</b>	4 301
Maart	43 073	20 957	19 730	<b>83 760</b>	13 109	8 447	<b>62 204</b>	4 311
April	42 659	23 094	21 377	<b>87 130</b>	14 468	8 972	<b>63 690</b>	4 326
Mei	39 668	21 941	18 836	<b>80 444</b>	12 785	8 148	<b>59 511</b>	4 314
Juni	40 228	21 274	18 585	<b>80 086</b>	12 692	8 116	<b>59 278</b>	4 325
Juli	38 843	20 569	17 650	<b>77 062</b>	12 192	7 594	<b>57 276</b>	4 328
Augustus	39 842	21 843	18 809	<b>80 494</b>	13 200	8 877	<b>58 418</b>	4 332
September	38 398	20 369	17 807	<b>76 574</b>	11 930	6 246	<b>58 397</b>	4 337

# **Bouwnijverheid**

Gegevens van de ondernemingen  
met 10 personen en meer

# Bouwnijverheid - Tewerkstelling, uren

## Aantal ondernemingen, tewerkstelling en gepresteerde uren per activiteit

April 2007

NACE code	Activiteit	Aantal ondernemingen	Tewerkstelling						
			Aantal bedienden	Aantal arbeiders			Aantal gepresteerde uren (1)		
				Gebouwen	Grond-, water- en wegebouw	Voltooiing	Gebouwen	Grond-, water- en wegebouw	Voltooiing
<b>45</b>	<b>BOUWNIJVERHEID</b>	<b>3 609</b>	<b>24 669</b>	<b>42 785</b>	<b>25 855</b>	<b>35 439</b>	<b>5 946 463</b>	<b>3 664 971</b>	<b>5 491 892</b>
45.1	Het bouwrijp maken van terreinen	133	383	541	2 350	1	71 143	329 993	175
45.11	Slopen van gebouwen; grondverzet	120	344	541	2 154	1	71 143	304 584	175
45.12	Proefboren en boren	13	39	-	196	-	-	25 409	-
<b>45.2</b>	<b>Burgerlijke en utiliteitsbouw; weg- en waterbouw</b>	<b>1 855</b>	<b>14 563</b>	<b>41 455</b>	<b>23 242</b>	<b>1 038</b>	<b>5 743 660</b>	<b>3 299 648</b>	<b>144 846</b>
45.21	Algemene bouwkundige en civieltechnische werken	1 140	10 084	32 871	9 525	909	4 597 206	1 282 555	127 366
45.22	Dakbedekking en bouw van dakconstructies	206	505	3 785	-	56	474 322	-	6 729
45.23	Bouw van autowegen en andere wegen, vliegvelden en sportfaciliteiten	285	2 223	160	10 913	3	23 999	1 543 125	605
45.24	Waterbouw	32	742	56	1 589	6	7 008	294 420	576
45.25	Overige gespecialiseerde werkzaamheden in de bouw	192	1 009	4 583	1 215	64	641 125	179 548	9 570
<b>45.3</b>	<b>Bouwinstallatie</b>	<b>769</b>	<b>6 359</b>	<b>54</b>	<b>263</b>	<b>18 510</b>	<b>8 141</b>	<b>35 330</b>	<b>3 094 546</b>
45.31	Elektrische installatie	365	3 657	28	16	8 858	3 851	2 050	1 577 469
45.32	Isolatiwerkzaamheden	39	305	2	-	1 828	1 024	-	276 453
45.33	Loodgieterswerk	350	2 266	24	-	7 584	3 266	-	1 201 672
45.34	Overige bouwinstallatie	15	131	-	247	240	-	33 280	38 952
<b>45.4</b>	<b>Afwerking van gebouwen</b>	<b>832</b>	<b>3 198</b>	<b>109</b>	<b>-</b>	<b>15 882</b>	<b>12 564</b>	<b>-</b>	<b>2 250 751</b>
45.41	Stukadoorswerk	83	228	12	-	1 837	1 592	-	218 616
45.42	Schrijnwerk	362	1 818	77	-	6 350	9 020	-	1 009 099
45.43	Vloerafwerking en wandbekleding	136	432	10	-	2 198	1 023	-	306 436
45.44	Schilderen en glaszetten	218	602	10	-	4 833	929	-	627 483
45.45	Overige werkzaamheden in verband met de afwerking van gebouwen	33	118	-	-	664	-	-	89 117
<b>45.5</b>	<b>Verhuur van machines voor de bouwnijverheid met bedieningspersoneel</b>	<b>20</b>	<b>166</b>	<b>626</b>	<b>-</b>	<b>8</b>	<b>110 955</b>	<b>-</b>	<b>1 574</b>

(1) Vanaf januari 1999, uren gepresteerd door de werknemers (bedienden en arbeiders).

# Bouwnijverheid - Tewerkstelling, uren

## Aantal ondernemingen, tewerkstelling en gepresteerde uren per activiteit

Mei 2007

NACE code	Activiteit	Aantal ondernemingen	Tewerkstelling						
			Aantal bedienden	Aantal arbeiders			Aantal gepresteerde uren (1)		
				Gebouwen	Grond-, water- en wegebouw	Voltooiing	Gebouwen	Grond-, water- en wegebouw	Voltooiing
<b>45</b>	<b>BOUWNIJVERHEID</b>	<b>3 653</b>	<b>24 822</b>	<b>42 747</b>	<b>25 867</b>	<b>35 639</b>	<b>6 168 334</b>	<b>3 913 784</b>	<b>5 818 046</b>
45.1	Het bouwrijp maken van terreinen	134	386	546	2 382	1	78 837	356 324	182
45.11	Slopen van gebouwen; grondverzet	120	346	546	2 183	1	78 837	326 836	182
45.12	Proefboren en boren	14	40	-	199	-	-	29 488	-
<b>45.2</b>	<b>Burgerlijke en utiliteitsbouw; weg- en waterbouw</b>	<b>1 876</b>	<b>14 632</b>	<b>41 375</b>	<b>23 226</b>	<b>1 085</b>	<b>5 942 767</b>	<b>3 519 307</b>	<b>164 663</b>
45.21	Algemene bouwkundige en civieltechnische werken	1 152	10 111	32 724	9 504	951	4 795 346	1 373 034	145 715
45.22	Dakbedekking en bouw van dakconstructies	209	511	3 803	-	49	477 208	-	6 095
45.23	Bouw van autowegen en andere wegen, vliegvelden en sportfaciliteiten	285	2 231	161	10 935	3	25 167	1 644 646	664
45.24	Waterbouw	32	749	58	1 557	8	9 650	307 848	748
45.25	Overige gespecialiseerde werkzaamheden in de bouw	198	1 030	4 629	1 230	74	635 396	193 779	11 441
<b>45.3</b>	<b>Bouwinstallatie</b>	<b>776</b>	<b>6 392</b>	<b>56</b>	<b>259</b>	<b>18 570</b>	<b>9 410</b>	<b>38 153</b>	<b>3 224 530</b>
45.31	Elektrische installatie	369	3 660	30	15	8 886	4 660	2 104	1 631 701
45.32	Isolatiwerkzaamheden	40	313	2	-	1 813	1 292	-	267 164
45.33	Loodgieterswerk	351	2 280	24	-	7 590	3 458	-	1 279 564
45.34	Overige bouwinstallatie	16	139	-	244	281	-	36 049	46 101
<b>45.4</b>	<b>Afwerking van gebouwen</b>	<b>845</b>	<b>3 236</b>	<b>101</b>	<b>-</b>	<b>15 974</b>	<b>14 013</b>	<b>-</b>	<b>2 427 103</b>
45.41	Stukadoorswerk	84	228	11	-	1 843	1 048	-	234 451
45.42	Schrijnwerk	369	1 841	72	-	6 390	10 744	-	1 098 441
45.43	Vloerafwerking en wandbekleding	137	439	11	-	2 229	1 198	-	331 365
45.44	Schilderen en glaszetten	221	610	7	-	4 836	1 023	-	670 901
45.45	Overige werkzaamheden in verband met de afwerking van gebouwen	34	118	-	-	676	-	-	91 945
<b>45.5</b>	<b>Verhuur van machines voor de bouwnijverheid met bedieningspersoneel</b>	<b>22</b>	<b>176</b>	<b>669</b>	<b>-</b>	<b>9</b>	<b>123 307</b>	<b>-</b>	<b>1 568</b>

(1) Vanaf januari 1999, uren gepresteerd door de werknemers (bedienden en arbeiders).

# Bouwnijverheid - Tewerkstelling, uren

## Aantal ondernemingen, tewerkstelling en gepresteerde uren per activiteit

Juni 2007

NACE code	Activiteit	Aantal ondernemingen	Tewerkstelling						
			Aantal bedienden	Aantal arbeiders			Aantal gepresteerde uren (1)		
				Gebouwen	Grond-, water- en wegebouw	Voltooiing	Gebouwen	Grond-, water- en wegebouw	Voltooiing
<b>45</b>	<b>BOUWNIJVERHEID</b>	<b>3 682</b>	<b>24 867</b>	<b>43 327</b>	<b>25 772</b>	<b>35 758</b>	<b>6 855 378</b>	<b>4 337 252</b>	<b>6 267 216</b>
45.1	Het bouwrijp maken van terreinen	134	390	530	2 379	1	82 703	383 828	168
45.11	Slopen van gebouwen; grondverzet	120	349	530	2 180	1	82 703	352 215	168
45.12	Proefboren en boren	14	41	-	199	-	-	31 613	-
<b>45.2</b>	<b>Burgerlijke en utiliteitsbouw; weg- en waterbouw</b>	<b>1 894</b>	<b>14 651</b>	<b>41 953</b>	<b>23 132</b>	<b>1 067</b>	<b>6 628 604</b>	<b>3 912 380</b>	<b>176 128</b>
45.21	Algemene bouwkundige en civieltechnische werken	1 165	10 146	33 212	9 425	927	5 335 667	1 510 427	153 637
45.22	Dakbedekking en bouw van dakconstructies	209	512	3 804	-	47	544 346	-	7 142
45.23	Bouw van autowegen en andere wegen, vliegvelden en sportfaciliteiten	286	2 223	175	10 928	5	29 189	1 848 136	1 040
45.24	Waterbouw	32	737	56	1 552	7	10 039	344 758	835
45.25	Overige gespecialiseerde werkzaamheden in de bouw	202	1 033	4 706	1 227	81	709 363	209 059	13 474
<b>45.3</b>	<b>Bouwinstallatie</b>	<b>780</b>	<b>6 414</b>	<b>56</b>	<b>261</b>	<b>18 556</b>	<b>9 488</b>	<b>41 044</b>	<b>3 439 192</b>
45.31	Elektrische installatie	374	3 677	30	16	8 976	4 439	1 812	1 745 405
45.32	Isolatiwerkzaamheden	40	313	2	-	1 819	1 512	-	276 832
45.33	Loodgieterswerk	350	2 281	24	-	7 479	3 537	-	1 367 896
45.34	Overige bouwinstallatie	16	143	-	245	282	-	39 232	49 059
<b>45.4</b>	<b>Afwerking van gebouwen</b>	<b>852</b>	<b>3 233</b>	<b>105</b>	<b>-</b>	<b>16 125</b>	<b>16 941</b>	<b>-</b>	<b>2 650 053</b>
45.41	Stukadoorswerk	84	226	11	-	1 852	1 296	-	255 332
45.42	Schrijnwerk	373	1 838	73	-	6 488	13 140	-	1 207 879
45.43	Vloerafwerking en wandbekleding	138	433	11	-	2 217	1 369	-	358 171
45.44	Schilderen en glaszetten	222	621	10	-	4 886	1 136	-	724 387
45.45	Overige werkzaamheden in verband met de afwerking van gebouwen	35	115	-	-	682	-	-	104 284
<b>45.5</b>	<b>Verhuur van machines voor de bouwnijverheid met bedieningspersoneel</b>	<b>22</b>	<b>179</b>	<b>683</b>	<b>-</b>	<b>9</b>	<b>117 642</b>	<b>-</b>	<b>1 675</b>

(1) Vanaf januari 1999, uren gepresteerd door de werknemers (bedienden en arbeiders).



# Bouwnijverheid - Tewerkstelling, uren

## Aantal ondernemingen, tewerkstelling en gepresteerde uren per activiteit

Juli 2007

NACE code	Activiteit	Aantal ondernemingen	Tewerkstelling						
			Aantal bedienden	Aantal arbeiders			Aantal gepresteerde uren (1)		
				Gebouwen	Grond-, water- en wegebouw	Voltooiing	Gebouwen	Grond-, water- en wegebouw	Voltooiing
<b>45</b>	<b>BOUWNIJVERHEID</b>	<b>3 667</b>	<b>24 854</b>	<b>43 013</b>	<b>25 512</b>	<b>35 704</b>	<b>2 836 357</b>	<b>1 894 025</b>	<b>3 563 701</b>
45.1	Het bouwrijp maken van terreinen	134	392	516	2 420	2	37 880	155 477	272
45.11	Slopen van gebouwen; grondverzet	120	354	516	2 226	2	37 880	141 132	272
45.12	Proefboren en boren	14	38	-	194	-	-	14 345	-
<b>45.2</b>	<b>Burgerlijke en utiliteitsbouw; weg- en waterbouw</b>	<b>1 883</b>	<b>14 667</b>	<b>41 633</b>	<b>22 832</b>	<b>1 054</b>	<b>2 683 755</b>	<b>1 721 370</b>	<b>81 973</b>
45.21	Algemene bouwkundige en civieltechnische werken	1 159	10 161	33 015	9 230	923	2 039 125	714 233	71 804
45.22	Dakbedekking en bouw van dakconstructies	207	504	3 702	-	37	219 617	-	3 021
45.23	Bouw van autowegen en andere wegen, vliegvelden en sportfaciliteiten	286	2 214	176	10 874	5	9 211	695 016	408
45.24	Waterbouw	31	750	93	1 508	7	7 839	181 779	514
45.25	Overige gespecialiseerde werkzaamheden in de bouw	200	1 038	4 647	1 220	82	407 963	130 342	6 226
<b>45.3</b>	<b>Bouwinstallatie</b>	<b>777</b>	<b>6 402</b>	<b>57</b>	<b>260</b>	<b>18 565</b>	<b>5 070</b>	<b>17 178</b>	<b>2 133 442</b>
45.31	Elektrische installatie	372	3 663	31	16	9 029	2 756	1 196	1 190 788
45.32	Isolatiwerkzaamheden	40	311	2	-	1 845	800	-	196 019
45.33	Loodgieterswerk	349	2 287	24	-	7 408	1 514	-	717 229
45.34	Overige bouwinstallatie	16	141	-	244	283	-	15 982	29 406
<b>45.4</b>	<b>Afwerking van gebouwen</b>	<b>851</b>	<b>3 214</b>	<b>106</b>	<b>-</b>	<b>16 075</b>	<b>6 554</b>	<b>-</b>	<b>1 346 543</b>
45.41	Stukadoorswerk	84	224	11	-	1 837	656	-	102 234
45.42	Schrijnwerk	372	1 824	75	-	6 456	4 775	-	617 118
45.43	Vloerafwerking en wandbekleding	138	435	11	-	2 216	367	-	174 429
45.44	Schilderen en glaszetten	222	618	9	-	4 884	756	-	397 908
45.45	Overige werkzaamheden in verband met de afwerking van gebouwen	35	113	-	-	682	-	-	54 854
<b>45.5</b>	<b>Verhuur van machines voor de bouwnijverheid met bedieningspersoneel</b>	<b>22</b>	<b>179</b>	<b>701</b>	<b>-</b>	<b>8</b>	<b>103 098</b>	<b>-</b>	<b>1 471</b>

(1) Vanaf januari 1999, uren gepresteerd door de werknemers (bedienden en arbeiders).

# Bouwnijverheid - Tewerkstelling, uren

## Aantal ondernemingen, tewerkstelling en gepresteerde uren per activiteit

Augustus 2007

NACE code	Activiteit	Aantal ondernemingen	Tewerkstelling						
			Aantal bedienden	Aantal arbeiders			Aantal gepresteerde uren (1)		
				Gebouwen	Grond-, water- en wegebouw	Voltooiing	Gebouwen	Grond-, water- en wegebouw	Voltooiing
<b>45</b>	<b>BOUWNIJVERHEID</b>	<b>3 747</b>	<b>25 286</b>	<b>43 979</b>	<b>25 946</b>	<b>36 432</b>	<b>6 341 000</b>	<b>3 940 694</b>	<b>5 697 323</b>
45.1	Het bouwrijp maken van terreinen	138	396	535	2 486	2	78 893	363 383	258
45.11	Slopen van gebouwen; grondverzet	124	356	535	2 287	2	78 893	332 149	258
45.12	Proefboren en boren	14	40	-	199	-	-	31 234	-
<b>45.2</b>	<b>Burgerlijke en utiliteitsbouw; weg- en waterbouw</b>	<b>1 923</b>	<b>14 986</b>	<b>42 538</b>	<b>23 195</b>	<b>1 092</b>	<b>6 116 665</b>	<b>3 537 977</b>	<b>160 223</b>
45.21	Algemene bouwkundige en civieltechnische werken	1 180	10 367	33 650	9 375	956	4 939 072	1 319 627	143 010
45.22	Dakbedekking en bouw van dakconstructies	215	515	3 858	-	39	490 030	-	5 134
45.23	Bouw van autowegen en andere wegen, vliegvelden en sportfaciliteiten	289	2 255	177	11 066	5	28 923	1 718 396	744
45.24	Waterbouw	31	780	89	1 526	8	13 035	316 156	819
45.25	Overige gespecialiseerde werkzaamheden in de bouw	208	1 069	4 764	1 228	84	645 605	183 798	10 516
<b>45.3</b>	<b>Bouwinstallatie</b>	<b>800</b>	<b>6 452</b>	<b>70</b>	<b>265</b>	<b>18 968</b>	<b>9 494</b>	<b>39 334</b>	<b>3 152 609</b>
45.31	Elektrische installatie	386	3 686	35	15	9 211	4 713	1 580	1 566 730
45.32	Isolatiwerkzaamheden	42	320	11	-	1 867	1 440	-	246 762
45.33	Loodgieterswerk	356	2 305	24	-	7 611	3 341	-	1 295 038
45.34	Overige bouwinstallatie	16	141	-	250	279	-	37 754	44 079
<b>45.4</b>	<b>Afwerking van gebouwen</b>	<b>863</b>	<b>3 270</b>	<b>110</b>	<b>-</b>	<b>16 362</b>	<b>12 680</b>	<b>-</b>	<b>2 382 776</b>
45.41	Stukadoorswerk	85	234	11	-	1 853	552	-	223 890
45.42	Schrijnwerk	377	1 860	78	-	6 563	9 571	-	1 077 457
45.43	Vloerafwerking en wandbekleding	143	437	11	-	2 287	1 331	-	315 606
45.44	Schilderen en glaszetten	223	624	10	-	4 978	1 226	-	677 153
45.45	Overige werkzaamheden in verband met de afwerking van gebouwen	35	115	-	-	681	-	-	88 670
<b>45.5</b>	<b>Verhuur van machines voor de bouwnijverheid met bedieningspersoneel</b>	<b>23</b>	<b>182</b>	<b>726</b>	<b>-</b>	<b>8</b>	<b>123 268</b>	<b>-</b>	<b>1 457</b>

(1) Vanaf januari 1999, uren gepresteerd door de werknemers (bedienden en arbeiders).

# Bouwnijverheid - Tewerkstelling, uren

## Aantal ondernemingen, tewerkstelling en gepresteerde uren per activiteit

September 2007

NACE code	Activiteit	Aantal ondernemingen	Tewerkstelling						
			Aantal bedienden	Aantal arbeiders			Aantal gepresteerde uren (1)		
				Gebouwen	Grond-, water- en wegebouw	Voltooiing	Gebouwen	Grond-, water- en wegebouw	Voltooiing
<b>45</b>	<b>BOUWNIJVERHEID</b>	<b>3 765</b>	<b>25 483</b>	<b>44 180</b>	<b>25 708</b>	<b>36 556</b>	<b>6 553 554</b>	<b>3 914 716</b>	<b>5 997 504</b>
45.1	Het bouwrijp maken van terreinen	140	404	562	2 503	1	78 506	369 696	176
45.11	Slopen van gebouwen; grondverzet	126	363	562	2 307	1	78 506	340 734	176
45.12	Proefboren en boren	14	41	-	196	-	-	28 962	-
<b>45.2</b>	<b>Burgerlijke en utiliteitsbouw; weg- en waterbouw</b>	<b>1 930</b>	<b>15 097</b>	<b>42 725</b>	<b>22 947</b>	<b>1 111</b>	<b>6 327 171</b>	<b>3 508 097</b>	<b>177 925</b>
45.21	Algemene bouwkundige en civieltechnische werken	1 183	10 433	33 845	9 224	966	5 113 287	1 319 665	153 912
45.22	Dakbedekking en bouw van dakconstructies	217	520	3 875	-	42	500 578	-	5 940
45.23	Bouw van autowegen en andere wegen, vliegvelden en sportfaciliteiten	290	2 268	171	10 966	5	27 478	1 687 945	848
45.24	Waterbouw	31	801	86	1 519	8	14 817	309 894	837
45.25	Overige gespecialiseerde werkzaamheden in de bouw	209	1 075	4 748	1 238	90	671 011	190 593	16 388
<b>45.3</b>	<b>Bouwinstallatie</b>	<b>805</b>	<b>6 537</b>	<b>65</b>	<b>258</b>	<b>19 072</b>	<b>9 894</b>	<b>36 923</b>	<b>3 305 994</b>
45.31	Elektrische installatie	390	3 740	39	16	9 226	4 883	2 012	1 671 004
45.32	Isolatiwerkzaamheden	41	331	2	-	1 869	1 600	-	262 275
45.33	Loodgieterswerk	358	2 321	24	-	7 700	3 411	-	1 330 122
45.34	Overige bouwinstallatie	16	145	-	242	277	-	34 911	42 593
<b>45.4</b>	<b>Afwerking van gebouwen</b>	<b>867</b>	<b>3 264</b>	<b>108</b>	<b>-</b>	<b>16 363</b>	<b>13 255</b>	<b>-</b>	<b>2 511 689</b>
45.41	Stukadoorswerk	86	243	11	-	1 862	1 112	-	244 380
45.42	Schrijnwerk	381	1 848	77	-	6 573	9 752	-	1 152 717
45.43	Vloerafwerking en wandbekleding	143	443	10	-	2 289	1 085	-	336 116
45.44	Schilderen en glaszetten	222	615	10	-	4 962	1 306	-	685 669
45.45	Overige werkzaamheden in verband met de afwerking van gebouwen	35	115	-	-	677	-	-	92 807
<b>45.5</b>	<b>Verhuur van machines voor de bouwnijverheid met bedieningspersoneel</b>	<b>23</b>	<b>181</b>	<b>720</b>	<b>-</b>	<b>9</b>	<b>124 728</b>	<b>-</b>	<b>1 720</b>

(1) Vanaf januari 1999, uren gepresteerd door de werknemers (bedienden en arbeiders).

# Bouwnijverheid - Lonen

## Lonen en wedden van het kwartaal per activiteit (in 1 000 €)

NACE code	Activiteit	2006			2007		
		2de kwartaal	3de kwartaal	4de kwartaal	1ste kwartaal	2de kwartaal	3de kwartaal
<b>45</b>	<b>BOUWNIJVERHEID</b>	<b>780 598</b>	<b>640 078</b>	<b>794 663</b>	<b>731 819</b>	<b>833 681</b>	<b>687 711</b>
<b>45.1</b>	<b>Het bouwrijp maken van terreinen</b>	<b>18 387</b>	<b>14 948</b>	<b>18 733</b>	<b>17 997</b>	<b>20 648</b>	<b>16 825</b>
45.11	Slopen van gebouwen; grondverzet	16 933	13 798	17 326	16 611	19 010	15 394
45.12	Proefboren en boren	1 454	1 150	1 407	1 386	1 638	1 431
<b>45.2</b>	<b>Burgerlijke en utiliteitsbouw; weg- en waterbouw</b>	<b>493 824</b>	<b>399 857</b>	<b>491 917</b>	<b>446 360</b>	<b>518 117</b>	<b>422 755</b>
45.21	Algemene bouwkundige en civieltechnische werken	327 308	262 304	326 619	295 933	342 720	277 055
45.22	Dakbedekking en bouw van dakconstructies	21 561	17 220	20 863	19 755	23 750	18 969
45.23	Bouw van autowegen en andere wegen, vliegvelden en sportfaciliteiten	84 136	68 556	80 475	70 853	86 759	70 453
45.24	Waterbouw	21 286	17 738	22 582	20 755	21 229	18 812
45.25	Overige gespecialiseerde werkzaamheden in de bouw	39 532	34 039	41 380	39 065	43 659	37 467
<b>45.3</b>	<b>Bouwinstallatie</b>	<b>158 944</b>	<b>133 958</b>	<b>169 892</b>	<b>159 134</b>	<b>172 611</b>	<b>146 739</b>
45.31	Elektrische installatie	83 751	70 889	89 922	82 034	88 758	76 597
45.32	Isolatiwerkzaamheden	13 873	12 356	14 721	14 093	15 048	12 975
45.33	Loodgieterswerk	57 601	47 727	61 346	59 252	64 298	53 504
45.34	Overige bouwinstallatie	3 720	2 986	3 903	3 755	4 507	3 663
<b>45.4</b>	<b>Afwerking van gebouwen</b>	<b>104 055</b>	<b>86 206</b>	<b>107 642</b>	<b>102 635</b>	<b>116 220</b>	<b>95 532</b>
45.41	Stukadoorswerk	10 049	7 903	10 082	9 311	11 052	8 934
45.42	Schrijnwerk	47 313	39 284	50 425	48 933	53 943	43 705
45.43	Vloerafwerking en wandbekleding	13 842	11 090	14 366	13 683	15 201	12 168
45.44	Schilderen en glaszetten	28 939	24 812	28 875	27 070	31 464	26 759
45.45	Overige werkzaamheden in verband met de afwerking van gebouwen	3 911	3 118	3 894	3 638	4 559	3 966
<b>45.5</b>	<b>Verhuur van machines voor de bouwnijverheid met bedieningspersoneel</b>	<b>5 387</b>	<b>5 108</b>	<b>6 479</b>	<b>5 692</b>	<b>6 085</b>	<b>5 860</b>

# Bouwnijverheid - Bestellingen per subsector

## Nieuwe bestellingen per subsector en per activiteit (in 1 000 €)

April 2007

NACE code	Activiteit	Gebouwen	Grond- water- en wegebouw	Voltooiing	Totaal
<b>45</b>	<b>BOUWNIJVERHEID</b>	<b>652 846</b>	<b>334 229</b>	<b>450 359</b>	<b>1 437 435</b>
<b>45.1</b>	<b>Het bouwrijp maken van terreinen</b>	<b>7 772</b>	<b>37 454</b>	<b>6</b>	<b>45 233</b>
45.11	Slopen van gebouwen; grondverzet	7 772	33 018	6	40 796
45.12	Proefboren en boren	-	4 437	-	4 437
<b>45.2</b>	<b>Burgerlijke en utiliteitsbouw; weg- en waterbouw</b>	<b>626 510</b>	<b>295 099</b>	<b>11 042</b>	<b>932 651</b>
45.21	Algemene bouwkundige en civieltechnische werken	514 468	112 355	10 137	636 960
45.22	Dakbedekking en bouw van dakconstructies	46 341	-	391	46 732
45.23	Bouw van autowegen en andere wegen, vliegvelden en sportfaciliteiten	3 163	135 434	33	138 630
45.24	Waterbouw	371	27 082	-	27 453
45.25	Overige gespecialiseerde werkzaamheden in de bouw	62 166	20 228	482	82 877
<b>45.3</b>	<b>Bouwinstallatie</b>	<b>576</b>	<b>1 676</b>	<b>237 829</b>	<b>240 081</b>
45.31	Elektrische installatie	360	252	106 397	107 008
45.32	Isolatiwerkzaamheden	-	-	12 058	12 058
45.33	Loodgieterswerk	216	-	115 513	115 729
45.34	Overige bouwinstallatie	-	1 424	3 862	5 286
<b>45.4</b>	<b>Afwerking van gebouwen</b>	<b>1 494</b>	<b>-</b>	<b>201 453</b>	<b>202 947</b>
45.41	Stukadoorswerk	327	-	20 774	21 101
45.42	Schrijnwerk	1 039	-	96 846	97 886
45.43	Vloerafwerking en wandbekleding	78	-	31 352	31 430
45.44	Schilderen en glaszetten	50	-	45 471	45 521
45.45	Overige werkzaamheden in verband met de afwerking van gebouwen	-	-	7 010	7 010
<b>45.5</b>	<b>Verhuur van machines voor de bouwnijverheid met bedieningspersoneel</b>	<b>16 494</b>	<b>-</b>	<b>29</b>	<b>16 523</b>

## Bouwnijverheid - Bestellingen per subsector

### Nieuwe bestellingen per subsector en per activiteit (in 1 000 €)

*Mei 2007*

NACE code	Activiteit	Gebouwen	Grond- water- en wegebouw	Voltooiing	Totaal
<b>45</b>	<b>BOUWNIJVERHEID</b>	<b>862 396</b>	<b>449 719</b>	<b>489 882</b>	<b>1 801 997</b>
<b>45.1</b>	<b>Het bouwrijp maken van terreinen</b>	<b>8 311</b>	<b>43 853</b>	<b>51</b>	<b>52 215</b>
45.11	Slopen van gebouwen; grondverzet	8 311	39 918	6	48 235
45.12	Proefboren en boren	-	3 934	45	3 979
<b>45.2</b>	<b>Burgerlijke en utiliteitsbouw; weg- en waterbouw</b>	<b>837 352</b>	<b>399 924</b>	<b>11 074</b>	<b>1 248 350</b>
45.21	Algemene bouwkundige en civieltechnische werken	729 946	154 947	9 901	894 794
45.22	Dakbedekking en bouw van dakconstructies	48 649	2	659	49 311
45.23	Bouw van autowegen en andere wegen, vliegvelden en sportfaciliteiten	1 231	151 395	106	152 731
45.24	Waterbouw	485	72 508	-	72 993
45.25	Overige gespecialiseerde werkzaamheden in de bouw	57 041	21 071	408	78 520
<b>45.3</b>	<b>Bouwinstallatie</b>	<b>607</b>	<b>5 943</b>	<b>263 985</b>	<b>270 534</b>
45.31	Elektrische installatie	434	459	123 756	124 648
45.32	Isolatiwerkzaamheden	-	-	15 503	15 503
45.33	Loodgieterswerk	173	-	121 458	121 631
45.34	Overige bouwinstallatie	-	5 484	3 268	8 752
<b>45.4</b>	<b>Afwerking van gebouwen</b>	<b>1 815</b>	<b>-</b>	<b>214 720</b>	<b>216 535</b>
45.41	Stukadoorswerk	35	-	20 288	20 322
45.42	Schrijnwerk	1 666	-	108 873	110 539
45.43	Vloerafwerking en wandbekleding	70	-	33 686	33 756
45.44	Schilderen en glaszetten	45	-	43 237	43 282
45.45	Overige werkzaamheden in verband met de afwerking van gebouwen	-	-	8 636	8 636
<b>45.5</b>	<b>Verhuur van machines voor de bouwnijverheid met bedieningspersoneel</b>	<b>14 311</b>	<b>-</b>	<b>52</b>	<b>14 363</b>

# Bouwnijverheid - Bestellingen per subsector

## Nieuwe bestellingen per subsector en per activiteit (in 1 000 €)

Juni 2007

NACE code	Activiteit	Gebouwen	Grond- water- en wegebouw	Voltooiing	Totaal
<b>45</b>	<b>BOUWNIJVERHEID</b>	<b>952 569</b>	<b>464 142</b>	<b>530 259</b>	<b>1 946 969</b>
<b>45.1</b>	<b>Het bouwrijp maken van terreinen</b>	<b>8 476</b>	<b>48 185</b>	<b>69</b>	<b>56 730</b>
45.11	Slopen van gebouwen; grondverzet	8 476	43 156	6	51 637
45.12	Proefboren en boren	-	5 029	63	5 092
<b>45.2</b>	<b>Burgerlijke en utiliteitsbouw; weg- en waterbouw</b>	<b>924 314</b>	<b>412 577</b>	<b>13 710</b>	<b>1 350 601</b>
45.21	Algemene bouwkundige en civieltechnische werken	795 321	153 499	11 767	960 587
45.22	Dakbedekking en bouw van dakconstructies	51 570	6	771	52 347
45.23	Bouw van autowegen en andere wegen, vliegvelden en sportfaciliteiten	1 524	185 570	156	187 250
45.24	Waterbouw	425	51 405	-	51 830
45.25	Overige gespecialiseerde werkzaamheden in de bouw	75 475	22 097	1 015	98 587
<b>45.3</b>	<b>Bouwinstallatie</b>	<b>924</b>	<b>3 379</b>	<b>269 858</b>	<b>274 162</b>
45.31	Elektrische installatie	704	546	124 446	125 696
45.32	Isolatiwerkzaamheden	-	-	14 807	14 807
45.33	Loodgieterswerk	220	-	127 332	127 552
45.34	Overige bouwinstallatie	-	2 834	3 274	6 107
<b>45.4</b>	<b>Afwerking van gebouwen</b>	<b>1 173</b>	<b>-</b>	<b>246 603</b>	<b>247 776</b>
45.41	Stukadoorswerk	78	-	31 368	31 445
45.42	Schrijnwerk	913	-	119 011	119 924
45.43	Vloerafwerking en wandbekleding	88	-	38 990	39 078
45.44	Schilderen en glaszetten	95	-	48 205	48 300
45.45	Overige werkzaamheden in verband met de afwerking van gebouwen	-	-	9 029	9 029
<b>45.5</b>	<b>Verhuur van machines voor de bouwnijverheid met bedieningspersoneel</b>	<b>17 681</b>	<b>-</b>	<b>19</b>	<b>17 700</b>

## Bouwnijverheid - Bestellingen per subsector

### Nieuwe bestellingen per subsector en per activiteit (in 1 000 €)

*Juli 2007*

NACE code	Activiteit	Gebouwen	Grond- water- en wegebouw	Voltooiing	Totaal
<b>45</b>	<b>BOUWNIJVERHEID</b>	<b>653 260</b>	<b>263 785</b>	<b>354 355</b>	<b>1 271 400</b>
<b>45.1</b>	<b>Het bouwrijp maken van terreinen</b>	<b>5 090</b>	<b>25 904</b>	<b>55</b>	<b>31 049</b>
45.11	Slopen van gebouwen; grondverzet	5 090	24 131	12	29 233
45.12	Proefboren en boren	-	1 773	43	1 816
<b>45.2</b>	<b>Burgerlijke en utiliteitsbouw; weg- en waterbouw</b>	<b>635 966</b>	<b>236 273</b>	<b>10 307</b>	<b>882 546</b>
45.21	Algemene bouwkundige en civieltechnische werken	536 633	89 880	7 418	633 930
45.22	Dakbedekking en bouw van dakconstructies	27 708	-	231	27 939
45.23	Bouw van autowegen en andere wegen, vliegvelden en sportfaciliteiten	396	109 066	28	109 490
45.24	Waterbouw	3 019	19 811	-	22 830
45.25	Overige gespecialiseerde werkzaamheden in de bouw	68 211	17 516	2 630	88 357
<b>45.3</b>	<b>Bouwinstallatie</b>	<b>495</b>	<b>1 608</b>	<b>196 529</b>	<b>198 632</b>
45.31	Elektrische installatie	291	302	112 275	112 868
45.32	Isolatiwerkzaamheden	-	-	11 850	11 850
45.33	Loodgieterswerk	204	-	70 306	70 510
45.34	Overige bouwinstallatie	-	1 305	2 099	3 404
<b>45.4</b>	<b>Afwerking van gebouwen</b>	<b>976</b>	<b>-</b>	<b>147 430</b>	<b>148 406</b>
45.41	Stukadoorswerk	372	-	10 993	11 365
45.42	Schrijnwerk	546	-	64 298	64 845
45.43	Vloerafwerking en wandbekleding	22	-	22 741	22 764
45.44	Schilderen en glaszetten	35	-	43 406	43 441
45.45	Overige werkzaamheden in verband met de afwerking van gebouwen	-	-	5 991	5 991
<b>45.5</b>	<b>Verhuur van machines voor de bouwnijverheid met bedieningspersoneel</b>	<b>10 733</b>	<b>-</b>	<b>34</b>	<b>10 767</b>



# Bouwnijverheid - Bestellingen per subsector

## Nieuwe bestellingen per subsector en per activiteit (in 1 000 €)

Augustus 2007

NACE code	Activiteit	Gebouwen	Grond- water- en wegebouw	Voltooiing	Totaal
<b>45</b>	<b>BOUWNIJVERHEID</b>	<b>686 253</b>	<b>284 117</b>	<b>446 837</b>	<b>1 417 208</b>
<b>45.1</b>	<b>Het bouwrijp maken van terreinen</b>	<b>9 685</b>	<b>42 686</b>	<b>13</b>	<b>52 384</b>
45.11	Slopen van gebouwen; grondverzet	9 685	39 757	13	49 455
45.12	Proefboren en boren	-	2 929	-	2 929
<b>45.2</b>	<b>Burgerlijke en utiliteitsbouw; weg- en waterbouw</b>	<b>655 016</b>	<b>240 123</b>	<b>8 558</b>	<b>903 698</b>
45.21	Algemene bouwkundige en civieltechnische werken	537 646	74 973	7 722	620 342
45.22	Dakbedekking en bouw van dakconstructies	42 425	40	522	42 987
45.23	Bouw van autowegen en andere wegen, vliegvelden en sportfaciliteiten	4 634	130 535	65	135 235
45.24	Waterbouw	1 692	13 458	-	15 151
45.25	Overige gespecialiseerde werkzaamheden in de bouw	68 619	21 116	249	89 984
<b>45.3</b>	<b>Bouwinstallatie</b>	<b>381</b>	<b>1 308</b>	<b>235 374</b>	<b>237 063</b>
45.31	Elektrische installatie	139	289	109 200	109 629
45.32	Isolatiwerkzaamheden	-	-	12 625	12 625
45.33	Loodgieterswerk	241	-	109 375	109 617
45.34	Overige bouwinstallatie	-	1 019	4 174	5 192
<b>45.4</b>	<b>Afwerking van gebouwen</b>	<b>1 382</b>	<b>-</b>	<b>202 833</b>	<b>204 215</b>
45.41	Stukadoorswerk	81	-	17 545	17 626
45.42	Schrijnwerk	1 106	-	106 140	107 246
45.43	Vloerafwerking en wandbekleding	147	-	30 624	30 771
45.44	Schilderen en glaszetten	48	-	41 963	42 011
45.45	Overige werkzaamheden in verband met de afwerking van gebouwen	-	-	6 561	6 561
<b>45.5</b>	<b>Verhuur van machines voor de bouwnijverheid met bedieningspersoneel</b>	<b>19 789</b>	<b>-</b>	<b>59</b>	<b>19 847</b>

## Bouwnijverheid - Bestellingen per subsector

### Nieuwe bestellingen per subsector en per activiteit (in 1 000 €)

September 2007

NACE code	Activiteit	Gebouwen	Grond- water- en wegebouw	Voltooiing	Totaal
<b>45</b>	<b>BOUWNIJVERHEID</b>	<b>748 221</b>	<b>471 389</b>	<b>464 894</b>	<b>1 684 503</b>
<b>45.1</b>	<b>Het bouwrijp maken van terreinen</b>	<b>9 529</b>	<b>38 273</b>	<b>11</b>	<b>47 812</b>
45.11	Slopen van gebouwen; grondverzet	9 529	34 798	11	44 338
45.12	Proefboren en boren	-	3 474	-	3 474
<b>45.2</b>	<b>Burgerlijke en utiliteitsbouw; weg- en waterbouw</b>	<b>719 950</b>	<b>429 700</b>	<b>15 143</b>	<b>1 164 793</b>
45.21	Algemene bouwkundige en civieltechnische werken	611 866	214 847	13 797	840 509
45.22	Dakbedekking en bouw van dakconstructies	47 481	132	496	48 108
45.23	Bouw van autowegen en andere wegen, vliegvelden en sportfaciliteiten	1 061	143 609	109	144 778
45.24	Waterbouw	291	53 901	-	54 192
45.25	Overige gespecialiseerde werkzaamheden in de bouw	59 251	17 211	742	77 204
<b>45.3</b>	<b>Bouwinstallatie</b>	<b>292</b>	<b>3 417</b>	<b>236 664</b>	<b>240 372</b>
45.31	Elektrische installatie	90	371	119 730	120 191
45.32	Isolatiwerkzaamheden	-	-	12 466	12 466
45.33	Loodgieterswerk	202	-	100 834	101 035
45.34	Overige bouwinstallatie	-	3 046	3 633	6 679
<b>45.4</b>	<b>Afwerking van gebouwen</b>	<b>1 232</b>	<b>-</b>	<b>213 051</b>	<b>214 283</b>
45.41	Stukadoorswerk	77	-	20 138	20 216
45.42	Schrijnwerk	1 043	-	106 785	107 827
45.43	Vloerafwerking en wandbekleding	80	-	33 956	34 036
45.44	Schilderen en glaszetten	32	-	44 822	44 854
45.45	Overige werkzaamheden in verband met de afwerking van gebouwen	-	-	7 350	7 350
<b>45.5</b>	<b>Verhuur van machines voor de bouwnijverheid met bedieningspersoneel</b>	<b>17 218</b>	<b>-</b>	<b>25</b>	<b>17 243</b>

# Bouwnijverheid - Bestellingen per gewest

## Nieuwe bestellingen per gewest en per activiteit (in 1 000 €)

April 2007

NACE code	Activiteit	Brussels Hoofdstedelijk Gewest	Vlaams Gewest	Waals Gewest	Europese Unie	Andere landen	Totaal
<b>45</b>	<b>BOUWNIJVERHEID</b>	<b>231 684</b>	<b>787 533</b>	<b>344 152</b>	<b>65 821</b>	<b>8 246</b>	<b>1 437 435</b>
<b>45.1</b>	<b>Het bouwrijp maken van terreinen</b>	<b>3 830</b>	<b>22 883</b>	<b>16 704</b>	<b>1 816</b>	<b>-</b>	<b>45 233</b>
45.11	Slopen van gebouwen; grondverzet	3 570	20 733	16 246	247	-	40 796
45.12	Proefboren en boren	260	2 149	458	1 569	-	4 437
<b>45.2</b>	<b>Burgerlijke en utiliteitsbouw; weg- en waterbouw</b>	<b>139 993</b>	<b>521 811</b>	<b>235 201</b>	<b>34 911</b>	<b>734</b>	<b>932 651</b>
45.21	Algemene bouwkundige en civieltechnische werken	111 728	337 237	163 153	24 185	656	636 960
45.22	Dakbedekking en bouw van dakconstructies	4 781	27 992	13 157	799	4	46 732
45.23	Bouw van autowegen en andere wegen, vliegvelden en sportfaciliteiten	6 927	96 673	34 262	767	-	138 630
45.24	Waterbouw	859	14 280	9 859	2 438	17	27 453
45.25	Overige gespecialiseerde werkzaamheden in de bouw	15 699	45 628	14 771	6 722	57	82 877
<b>45.3</b>	<b>Bouwinstallatie</b>	<b>41 539</b>	<b>120 025</b>	<b>59 050</b>	<b>18 936</b>	<b>532</b>	<b>240 081</b>
45.31	Elektrische installatie	18 391	57 973	28 793	1 394	456	107 008
45.32	Isolatiwerkzaamheden	555	6 337	4 755	356	55	12 058
45.33	Loodgieterswerk	19 656	54 049	24 817	17 186	21	115 729
45.34	Overige bouwinstallatie	2 936	1 665	685	-	-	5 286
<b>45.4</b>	<b>Afwerking van gebouwen</b>	<b>45 585</b>	<b>115 099</b>	<b>32 054</b>	<b>7 421</b>	<b>2 789</b>	<b>202 947</b>
45.41	Stukadoorswerk	4 069	13 151	3 025	856	-	21 101
45.42	Schrijnwerk	21 345	55 952	14 430	3 513	2 646	97 886
45.43	Vloerafwerking en wandbekleding	6 072	18 287	5 438	1 608	24	31 430
45.44	Schilderen en glaszetten	12 272	24 724	7 657	868	-	45 521
45.45	Overige werkzaamheden in verband met de afwerking van gebouwen	1 826	2 984	1 504	575	119	7 010
<b>45.5</b>	<b>Verhuur van machines voor de bouwnijverheid met bedieningspersoneel</b>	<b>737</b>	<b>7 716</b>	<b>1 142</b>	<b>2 737</b>	<b>4 191</b>	<b>16 523</b>

# Bouwnijverheid - Bestellingen per gewest

## Nieuwe bestellingen per gewest en per activiteit (in 1 000 €)

Mei 2007

NACE code	Activiteit	Brussels Hoofdstedelijk Gewest	Vlaams Gewest	Waals Gewest	Europese Unie	Andere landen	Totaal
<b>45</b>	<b>BOUWNIJVERHEID</b>	<b>276 698</b>	<b>1 048 695</b>	<b>391 394</b>	<b>78 916</b>	<b>6 294</b>	<b>1 801 997</b>
<b>45.1</b>	<b>Het bouwrijp maken van terreinen</b>	<b>3 666</b>	<b>28 460</b>	<b>18 966</b>	<b>1 123</b>	<b>-</b>	<b>52 215</b>
45.11	Slopen van gebouwen; grondverzet	3 337	26 549	17 556	793	-	48 235
45.12	Proefboren en boren	329	1 912	1 409	330	-	3 979
<b>45.2</b>	<b>Burgerlijke en utiliteitsbouw; weg- en waterbouw</b>	<b>166 345</b>	<b>758 915</b>	<b>259 303</b>	<b>61 920</b>	<b>1 867</b>	<b>1 248 350</b>
45.21	Algemene bouwkundige en civieltechnische werken	135 865	519 746	185 380	52 419	1 384	894 794
45.22	Dakbedekking en bouw van dakconstructies	5 167	29 220	13 811	1 109	4	49 311
45.23	Bouw van autowegen en andere wegen, vliegvelden en sportfaciliteiten	8 873	107 473	36 175	210	-	152 731
45.24	Waterbouw	119	58 124	13 295	1 455	-	72 993
45.25	Overige gespecialiseerde werkzaamheden in de bouw	16 320	44 352	10 642	6 727	479	78 520
<b>45.3</b>	<b>Bouwinstallatie</b>	<b>62 577</b>	<b>127 048</b>	<b>75 619</b>	<b>4 735</b>	<b>556</b>	<b>270 534</b>
45.31	Elektrische installatie	28 800	56 773	34 994	3 556	526	124 648
45.32	Isolatiwerkzaamheden	1 117	8 079	6 023	253	31	15 503
45.33	Loodgieterswerk	30 667	57 628	32 410	926	-	121 631
45.34	Overige bouwinstallatie	1 993	4 567	2 192	-	-	8 752
<b>45.4</b>	<b>Afwerking van gebouwen</b>	<b>42 964</b>	<b>126 843</b>	<b>36 205</b>	<b>7 555</b>	<b>2 968</b>	<b>216 535</b>
45.41	Stukadoorswerk	2 763	14 145	2 732	682	-	20 322
45.42	Schrijnwerk	21 581	66 632	15 826	3 649	2 851	110 539
45.43	Vloerafwerking en wandbekleding	6 865	19 416	6 069	1 377	29	33 756
45.44	Schilderen en glaszetten	9 639	22 639	9 951	1 045	7	43 282
45.45	Overige werkzaamheden in verband met de afwerking van gebouwen	2 115	4 011	1 627	801	82	8 636
<b>45.5</b>	<b>Verhuur van machines voor de bouwnijverheid met bedieningspersoneel</b>	<b>1 147</b>	<b>7 429</b>	<b>1 302</b>	<b>3 584</b>	<b>902</b>	<b>14 363</b>

# Bouwnijverheid - Bestellingen per gewest

## Nieuwe bestellingen per gewest en per activiteit (in 1 000 €)

Juni 2007

NACE code	Activiteit	Brussels Hoofdstedelijk Gewest	Vlaams Gewest	Waals Gewest	Europese Unie	Andere landen	Totaal
<b>45</b>	<b>BOUWNIJVERHEID</b>	<b>273 194</b>	<b>1 083 502</b>	<b>500 600</b>	<b>79 015</b>	<b>10 658</b>	<b>1 946 969</b>
<b>45.1</b>	<b>Het bouwrijp maken van terreinen</b>	<b>4 581</b>	<b>29 062</b>	<b>19 923</b>	<b>3 164</b>	<b>-</b>	<b>56 730</b>
45.11	Slopen van gebouwen; grondverzet	4 418	27 171	19 396	653	-	51 637
45.12	Proefboren en boren	163	1 891	527	2 511	-	5 092
<b>45.2</b>	<b>Burgerlijke en utiliteitsbouw; weg- en waterbouw</b>	<b>170 016</b>	<b>756 093</b>	<b>368 188</b>	<b>51 783</b>	<b>4 521</b>	<b>1 350 601</b>
45.21	Algemene bouwkundige en civieltechnische werken	116 088	504 439	297 399	38 443	4 217	960 587
45.22	Dakbedekking en bouw van dakconstructies	5 670	29 258	16 332	1 083	5	52 347
45.23	Bouw van autowegen en andere wegen, vliegvelden en sportfaciliteiten	19 227	131 152	35 063	1 807	-	187 250
45.24	Waterbouw	1 431	40 691	8 149	1 558	1	51 830
45.25	Overige gespecialiseerde werkzaamheden in de bouw	27 600	50 553	11 245	8 891	298	98 587
<b>45.3</b>	<b>Bouwinstallatie</b>	<b>53 426</b>	<b>144 861</b>	<b>71 263</b>	<b>4 312</b>	<b>299</b>	<b>274 162</b>
45.31	Elektrische installatie	26 609	59 596	37 185	2 023	282	125 696
45.32	Isolatiwerkzaamheden	1 785	8 758	4 100	152	13	14 807
45.33	Loodgieterswerk	22 911	74 556	27 943	2 137	4	127 552
45.34	Overige bouwinstallatie	2 122	1 951	2 035	-	-	6 107
<b>45.4</b>	<b>Afwerking van gebouwen</b>	<b>43 962</b>	<b>141 037</b>	<b>39 749</b>	<b>18 146</b>	<b>4 882</b>	<b>247 776</b>
45.41	Stukadoorswerk	2 644	16 128	2 907	9 766	-	31 445
45.42	Schrijnwerk	22 092	67 923	20 692	4 455	4 761	119 924
45.43	Vloerafwerking en wandbekleding	7 963	22 389	7 161	1 565	-	39 078
45.44	Schilderen en glaszetten	9 407	30 276	7 128	1 490	-	48 300
45.45	Overige werkzaamheden in verband met de afwerking van gebouwen	1 857	4 321	1 861	869	120	9 029
<b>45.5</b>	<b>Verhuur van machines voor de bouwnijverheid met bedieningspersoneel</b>	<b>1 208</b>	<b>12 450</b>	<b>1 477</b>	<b>1 609</b>	<b>956</b>	<b>17 700</b>

# Bouwnijverheid - Bestellingen per gewest

## Nieuwe bestellingen per gewest en per activiteit (in 1 000 €)

Juli 2007

NACE code	Activiteit	Brussels Hoofdstedelijk Gewest	Vlaams Gewest	Waals Gewest	Europese Unie	Andere landen	Totaal
<b>45</b>	<b>BOUWNIJVERHEID</b>	<b>196 977</b>	<b>711 765</b>	<b>252 822</b>	<b>104 200</b>	<b>5 636</b>	<b>1 271 400</b>
<b>45.1</b>	<b>Het bouwrijp maken van terreinen</b>	<b>1 233</b>	<b>17 526</b>	<b>10 640</b>	<b>1 652</b>	<b>-</b>	<b>31 049</b>
45.11	Slopen van gebouwen; grondverzet	1 122	16 410	10 382	1 319	-	29 233
45.12	Proefboren en boren	111	1 115	257	333	-	1 816
<b>45.2</b>	<b>Burgerlijke en utiliteitsbouw; weg- en waterbouw</b>	<b>127 330</b>	<b>491 643</b>	<b>172 014</b>	<b>89 903</b>	<b>1 655</b>	<b>882 546</b>
45.21	Algemene bouwkundige en civieltechnische werken	97 659	330 899	124 768	79 261	1 342	633 930
45.22	Dakbedekking en bouw van dakconstructies	2 597	18 265	6 786	286	5	27 939
45.23	Bouw van autowegen en andere wegen, vliegvelden en sportfaciliteiten	9 319	74 727	24 811	633	-	109 490
45.24	Waterbouw	7 097	12 744	2 372	617	-	22 830
45.25	Overige gespecialiseerde werkzaamheden in de bouw	10 658	55 009	13 277	9 105	308	88 357
<b>45.3</b>	<b>Bouwinstallatie</b>	<b>41 903</b>	<b>106 291</b>	<b>45 289</b>	<b>4 911</b>	<b>238</b>	<b>198 632</b>
45.31	Elektrische installatie	28 654	52 367	28 327	3 282	238	112 868
45.32	Isolatiwerkzaamheden	979	7 153	3 622	95	0	11 850
45.33	Loodgieterswerk	10 893	45 589	12 494	1 534	-	70 510
45.34	Overige bouwinstallatie	1 377	1 182	845	-	-	3 404
<b>45.4</b>	<b>Afwerking van gebouwen</b>	<b>25 776</b>	<b>91 673</b>	<b>23 834</b>	<b>5 085</b>	<b>2 038</b>	<b>148 406</b>
45.41	Stukadoorswerk	1 388	7 757	1 586	634	-	11 365
45.42	Schrijnwerk	11 953	40 994	8 252	1 718	1 927	64 845
45.43	Vloerafwerking en wandbekleding	4 240	13 749	3 632	1 120	22	22 764
45.44	Schilderen en glaszetten	6 453	27 161	8 862	938	28	43 441
45.45	Overige werkzaamheden in verband met de afwerking van gebouwen	1 742	2 011	1 501	675	61	5 991
<b>45.5</b>	<b>Verhuur van machines voor de bouwnijverheid met bedieningspersoneel</b>	<b>735</b>	<b>4 632</b>	<b>1 045</b>	<b>2 649</b>	<b>1 705</b>	<b>10 767</b>

# Bouwnijverheid - Bestellingen per gewest

## Nieuwe bestellingen per gewest en per activiteit (in 1 000 €)

Augustus 2007

NACE code	Activiteit	Brussels Hoofdstedelijk Gewest	Vlaams Gewest	Waals Gewest	Europese Unie	Andere landen	Totaal
<b>45</b>	<b>BOUWNIJVERHEID</b>	<b>199 964</b>	<b>805 690</b>	<b>336 597</b>	<b>65 501</b>	<b>9 456</b>	<b>1 417 208</b>
<b>45.1</b>	<b>Het bouwrijp maken van terreinen</b>	<b>5 480</b>	<b>26 361</b>	<b>19 421</b>	<b>1 123</b>	<b>-</b>	<b>52 384</b>
45.11	Slopen van gebouwen; grondverzet	5 270	25 007	18 792	385	-	49 455
45.12	Proefboren en boren	210	1 354	628	737	-	2 929
<b>45.2</b>	<b>Burgerlijke en utiliteitsbouw; weg- en waterbouw</b>	<b>107 274</b>	<b>540 907</b>	<b>226 641</b>	<b>26 888</b>	<b>1 988</b>	<b>903 698</b>
45.21	Algemene bouwkundige en civieltechnische werken	84 183	353 426	164 737	16 442	1 553	620 342
45.22	Dakbedekking en bouw van dakconstructies	5 778	24 373	12 152	678	5	42 987
45.23	Bouw van autowegen en andere wegen, vliegvelden en sportfaciliteiten	3 466	101 717	29 785	267	-	135 235
45.24	Waterbouw	119	12 417	1 308	1 294	13	15 151
45.25	Overige gespecialiseerde werkzaamheden in de bouw	13 727	48 974	18 658	8 207	417	89 984
<b>45.3</b>	<b>Bouwinstallatie</b>	<b>44 384</b>	<b>117 114</b>	<b>54 619</b>	<b>20 796</b>	<b>150</b>	<b>237 063</b>
45.31	Elektrische installatie	24 147	51 109	31 804	2 439	131	109 629
45.32	Isolatiwerkzaamheden	1 202	7 406	3 913	105	-	12 625
45.33	Loodgieterswerk	16 654	56 404	18 287	18 253	19	109 617
45.34	Overige bouwinstallatie	2 381	2 196	615	-	-	5 192
<b>45.4</b>	<b>Afwerking van gebouwen</b>	<b>41 289</b>	<b>114 152</b>	<b>34 237</b>	<b>13 043</b>	<b>1 495</b>	<b>204 215</b>
45.41	Stukadoorswerk	2 301	11 860	2 126	1 339	-	17 626
45.42	Schrijnwerk	23 714	56 459	17 095	8 622	1 356	107 246
45.43	Vloerafwerking en wandbekleding	6 148	17 885	5 453	1 285	-	30 771
45.44	Schilderen en glaszetten	7 724	25 348	7 683	1 236	20	42 011
45.45	Overige werkzaamheden in verband met de afwerking van gebouwen	1 403	2 600	1 879	560	119	6 561
<b>45.5</b>	<b>Verhuur van machines voor de bouwnijverheid met bedieningspersoneel</b>	<b>1 537</b>	<b>7 155</b>	<b>1 680</b>	<b>3 652</b>	<b>5 823</b>	<b>19 847</b>

# Bouwnijverheid - Bestellingen per gewest

## Nieuwe bestellingen per gewest en per activiteit (in 1 000 €)

September 2007

NACE code	Activiteit	Brussels Hoofdstedelijk Gewest	Vlaams Gewest	Waals Gewest	Europese Unie	Andere landen	Totaal
<b>45</b>	<b>BOUWNIJVERHEID</b>	<b>183 560</b>	<b>1 012 353</b>	<b>369 863</b>	<b>83 722</b>	<b>35 006</b>	<b>1 684 503</b>
<b>45.1</b>	<b>Het bouwrijp maken van terreinen</b>	<b>4 330</b>	<b>28 341</b>	<b>9 882</b>	<b>5 260</b>	<b>-</b>	<b>47 812</b>
45.11	Slopen van gebouwen; grondverzet	4 119	26 959	8 220	5 041	-	44 338
45.12	Proefboren en boren	211	1 382	1 662	219	-	3 474
<b>45.2</b>	<b>Burgerlijke en utiliteitsbouw; weg- en waterbouw</b>	<b>90 458</b>	<b>720 433</b>	<b>262 981</b>	<b>61 536</b>	<b>29 384</b>	<b>1 164 793</b>
45.21	Algemene bouwkundige en civieltechnische werken	65 937	532 895	191 208	49 421	1 048	840 509
45.22	Dakbedekking en bouw van dakconstructies	5 013	27 238	15 146	707	5	48 108
45.23	Bouw van autowegen en andere wegen, vliegvelden en sportfaciliteiten	9 190	104 768	30 545	275	-	144 778
45.24	Waterbouw	955	10 069	14 630	438	28 100	54 192
45.25	Overige gespecialiseerde werkzaamheden in de bouw	9 363	45 463	11 453	10 695	231	77 204
<b>45.3</b>	<b>Bouwinstallatie</b>	<b>46 289</b>	<b>128 079</b>	<b>62 058</b>	<b>3 519</b>	<b>427</b>	<b>240 372</b>
45.31	Elektrische installatie	22 783	60 068	35 132	1 781	427	120 191
45.32	Isolatiwerkzaamheden	1 296	6 901	4 184	86	-	12 466
45.33	Loodgieterswerk	19 985	57 673	21 726	1 652	-	101 035
45.34	Overige bouwinstallatie	2 226	3 436	1 016	-	-	6 679
<b>45.4</b>	<b>Afwerking van gebouwen</b>	<b>40 378</b>	<b>128 088</b>	<b>33 364</b>	<b>10 159</b>	<b>2 295</b>	<b>214 283</b>
45.41	Stukadoorswerk	4 306	12 801	2 423	685	-	20 216
45.42	Schrijnwerk	18 441	65 356	16 484	5 388	2 158	107 827
45.43	Vloerafwerking en wandbekleding	7 800	18 360	6 644	1 207	26	34 036
45.44	Schilderen en glaszetten	6 981	29 332	6 339	2 202	0	44 854
45.45	Overige werkzaamheden in verband met de afwerking van gebouwen	2 850	2 239	1 474	677	110	7 350
<b>45.5</b>	<b>Verhuur van machines voor de bouwnijverheid met bedieningspersoneel</b>	<b>2 105</b>	<b>7 413</b>	<b>1 577</b>	<b>3 248</b>	<b>2 900</b>	<b>17 243</b>



# **Bouwvergunningen en begonnen gebouwen**

# Statistiek van de toegestane en begonnen gebouwen

## Definities van de gebruikte termen

### Woongebouw

Woongebouwen zijn gebouwen die uitsluitend of hoofdzakelijk bestemd zijn voor huisvesting. In deze gebouwen moet meer dan 50% van de totale oppervlakte bestemd zijn voor huisvesting.

### Niet-woongebouw

Niet-woongebouwen zijn gebouwen die uitsluitend of hoofdzakelijk bestemd zijn voor een ander gebruik dan huisvesting. In deze gebouwen moet meer dan 50% van de totale oppervlakte bestemd zijn voor een ander gebruik dan huisvesting.

### Woning

De woning is het gebouw of het gedeelte van het gebouw bestemd voor de huisvesting van een gezin en als dusdanig gebruikt. Onder gezin wordt verstaan zowel het particulier (familiaal) gezin als het collectief gezin. Dit laatste omvat

- groepen van personen die samenleven in weeshuizen, in tehuizen voor bejaarden, in homes voor arbeiders, in weldadigheidsinrichtingen en in andere gestichten
- kloostergemeenschappen
- militairen in kazernes
- gevangenen in tuchthuizen

### Woonvertrek

omvat : keuken, eetkamer, woonkamer, slaapkamer, veranda, bureel gebruikt voor uitoefenen van beroepen zoals arts, notaris, advocaat, architect, ..., zolder en kelder indien ze de functie van één van voorgaande vertrekken vervullen

omvat niet : badkamer, toilet, trap, gang, bergplaats, washuis, kelder, zolder, garage, bijgebouw,...

### Bewoonbare oppervlakte

Deze oppervlakte is de som van de oppervlaktes van alle woonvertrekken op de verschillende niveaus.

### Totale oppervlakte

Deze oppervlakte is de som van de oppervlaktes van alle vertrekken.

## **Volume**

Het volume is het produkt van de oppervlakte van het gelijkvloers met het hoogteverschil tussen de vloer van de benedenverdieping en de halve hoogte van het dak of, indien het om een plat dak gaat, tot de bovenzijde van het dak.

## **Nieuwbouw**

Gebouw volledig nieuw, al dan niet gelegen op een plaats waar reeds vroeger werd gebouwd.

## **Verbouwing**

Verbouwing omvat zowel renovatie als uitbreiding van een gebouw als het plaatsen van bijgebouwen op hetzelfde stuk bouwgrond.

Om opgenomen te worden in de statistieken moet een verbouwing aan minstens één van volgende voorwaarden voldoen.

- vermeerdering of vermindering van de oppervlakte of het volume van het gebouw
- vermeerdering of vermindering van het aantal in het gebouw beschikbare woningen
- wijziging van bestemming van het gebouw
- voor bijgebouwen zoals tuinhuisjes, serres, hokken voor dieren, ... :  
minimumoppervlakte 21 m<sup>2</sup> (uitzondering : garages worden altijd opgenomen)



# **I. Bouwvergunningen**

Volgens reële datum van uitreiking,  
ontbrekende informatie is bijgeschat

(als gevolg van afrondingen kunnen de totalen verschillen  
van de som van de waarde van de delen)

# Bouwvergunningen

## Woongebouwen, indeling per provincie

	België	Brussels Hfdst. Gewest	Antwer- pen	Lim- burg	Oost- Vlaan- deren	Vlaams Brabant	West- Vlaan- deren	Waals Brabant	Hene- gouwen	Luik	Luxem- burg	Namen
2004	28.330	401	4.243	3.324	4.590	3.237	4.245	1.035	2.356	2.406	1.201	1.292
2005	31.503	339	4.881	3.369	5.634	3.542	4.633	1.218	2.577	2.409	1.311	1.590
2006	30.616	308	4.817	3.475	5.154	3.053	3.971	1.097	2.962	2.794	1.266	1.720
<b>2006</b>												
Juli	2.462	26	381	257	371	284	289	88	307	219	97	144
Augustus	2.290	29	353	238	376	256	271	101	240	204	84	139
September	2.375	36	410	251	396	226	332	79	244	196	92	112
Oktober	2.481	23	389	257	432	287	336	86	209	213	120	128
November	2.056	28	306	224	333	178	300	98	176	190	88	136
December	2.285	20	389	249	394	192	311	74	229	214	110	103
<b>2007</b>												
Januari	2.361	25	369	284	408	226	334	80	240	176	91	128
Februari	2.295	26	342	236	465	238	262	101	207	195	119	104
Maart	2.545	11	381	276	454	229	300	98	238	266	108	184
April	2.334	15	374	230	394	244	294	89	200	268	96	130
Mei	2.190	21	336	222	372	196	315	108	192	177	100	150
Juni	2.745	25	389	311	454	232	457	94	272	245	105	160
Juli	2.404	15	436	214	390	219	343	131	184	202	124	146

## Niet-woongebouwen, indeling per provincie

	België	Brussels Hfdst. Gewest	Antwer- pen	Lim- burg	Oost- Vlaan- deren	Vlaams Brabant	West- Vlaan- deren	Waals Brabant	Hene- gouwen	Luik	Luxem- burg	Namen
2004	4.279	44	902	578	797	152	892	79	201	346	156	132
2005	4.221	37	882	402	836	188	966	65	179	331	202	133
2006	4.503	45	918	444	948	197	954	110	150	341	195	200
<b>2006</b>												
Juli	370	3	81	42	77	19	75	8	15	24	11	14
Augustus	366	2	73	35	55	16	87	22	18	28	15	15
September	405	4	86	36	73	17	90	7	15	33	24	20
Oktober	419	4	89	53	100	15	75	7	7	34	14	20
November	347	5	64	33	79	12	62	8	11	26	19	26
December	349	2	72	27	77	8	82	9	10	26	21	13
<b>2007</b>												
Januari	326	4	65	41	67	10	71	5	8	23	13	17
Februari	317	3	69	36	75	8	75	3	9	19	10	8
Maart	383	3	78	34	97	12	94	10	11	23	10	13
April	339	1	65	42	63	24	70	9	13	23	20	10
Mei	379	1	59	36	74	13	113	10	14	30	11	18
Juni	421	0	99	35	94	18	105	3	11	23	15	19
Juli	439	3	83	35	91	17	108	9	32	37	17	7

# Bouwvergunningen

## Woongebouwen

	Totaal aantal		Volume (in m <sup>3</sup> )	Oppervlakte (in m <sup>2</sup> )		Aantal gebouwen met één woning
	Gebouwen	Woningen		Bewoonbare	Totale	
2004	28.330	52.229	30.283.632	5.424.012	10.035.440	25.143
2005	31.503	59.341	34.407.200	6.146.411	11.410.968	27.767
2006	30.616	61.046	35.796.400	6.297.836	11.785.970	26.519
<b>2006</b>						
Juli	2.462	4.635	2.673.490	475.029	896.788	2.157
Augustus	2.290	4.733	2.763.934	480.885	928.136	1.971
September	2.375	5.004	2.885.424	513.376	947.703	2.008
Oktober	2.481	5.322	3.089.627	535.724	1.022.249	2.115
November	2.056	4.168	2.618.917	428.515	810.209	1.769
December	2.285	4.633	2.787.216	487.569	904.440	1.959
<b>2007</b>						
Januari	2.361	4.763	2.643.793	475.794	888.358	2.080
Februari	2.295	4.252	2.474.123	451.401	818.397	2.009
Maart	2.545	4.996	2.813.974	504.259	935.919	2.184
April	2.334	4.261	2.566.349	451.511	834.462	2.027
Mei	2.190	4.084	2.398.319	423.037	789.136	1.906
Juni	2.745	5.084	3.062.199	551.595	1.024.328	2.419
Juli	2.404	4.236	2.566.414	437.310	826.661	2.109

## Niet-woongebouwen

	Aantal gebouwen	Volume (in m <sup>3</sup> )	Totale oppervlakte (in m <sup>2</sup> )
2004	4.279	37.976.112	6.455.907
2005	4.221	41.130.480	6.175.428
2006	4.503	39.300.704	6.184.702
<b>2006</b>			
Juli	370	4.354.805	743.978
Augustus	366	2.531.572	398.537
September	405	4.238.553	577.977
Oktober	419	4.497.531	619.496
November	347	2.606.944	464.141
December	349	2.871.168	515.636
<b>2007</b>			
Januari	326	4.249.734	607.662
Februari	317	2.445.013	351.648
Maart	383	4.610.348	672.022
April	339	3.928.644	517.604
Mei	379	3.663.600	604.908
Juni	421	6.381.839	862.623
Juli	439	5.034.461	644.600

# Bouwvergunningen

## Niet-woongebouwen, indeling naar volume

	Minder dan 3000 m <sup>3</sup>			3000 tot 9999 m <sup>3</sup>			10000 tot 19999 m <sup>3</sup>		
	Aantal gebouwen	Volume (in m <sup>3</sup> )	Tot. oppervl. (in m <sup>2</sup> )	Aantal gebouwen	Volume (in m <sup>3</sup> )	Tot. oppervl. (in m <sup>2</sup> )	Aantal gebouwen	Volume (in m <sup>3</sup> )	Tot. oppervl. (in m <sup>2</sup> )
2004	2.530	2.254.309	576.908	1.084	5.908.559	1.177.612	324	4.501.431	814.766
2005	2.546	2.141.309	543.409	1.082	5.998.033	1.195.675	314	4.370.502	760.420
2006	2.724	2.359.423	604.077	1.104	6.211.575	1.226.514	359	4.954.925	935.649
<b>2006</b>									
Juli	205	168.751	41.661	101	581.396	113.516	39	553.423	100.932
Augustus	217	182.642	44.355	98	579.051	109.856	30	415.510	74.483
September	250	217.902	57.031	102	571.749	118.616	25	349.016	64.572
Oktober	253	196.955	50.820	96	558.243	111.615	37	503.624	96.275
November	217	186.990	49.106	79	416.304	83.380	25	313.113	56.689
December	217	179.193	44.640	73	386.621	77.391	24	330.460	63.029
<b>2007</b>									
Januari	189	161.070	44.773	79	440.449	86.213	31	427.529	77.634
Februari	205	188.516	46.494	70	381.043	76.884	21	307.885	57.525
Maart	218	202.915	52.214	97	558.494	109.935	33	434.943	85.598
April	190	177.981	45.311	83	450.203	94.826	37	526.604	90.858
Mei	195	176.672	45.693	120	686.443	136.446	37	511.900	86.730
Juni	225	193.183	48.248	118	658.150	126.587	47	633.863	108.030
Juli	233	216.052	54.179	124	717.787	138.005	43	571.136	103.716

	20000 tot 49999 m <sup>3</sup>			50000 m <sup>3</sup> en meer		
	Aantal gebouwen	Volume (in m <sup>3</sup> )	Totale oppervlakte (in m <sup>2</sup> )	Aantal gebouwen	Volume (in m <sup>3</sup> )	Totale oppervlakte (in m <sup>2</sup> )
2004	207	6.250.865	1.106.078	134	19.060.992	2.780.543
2005	160	4.866.542	796.596	119	23.754.128	2.879.328
2006	195	5.981.566	1.013.837	119	19.793.296	2.404.647
<b>2006</b>						
Juli	16	505.659	81.165	8	2.545.578	406.706
Augustus	16	498.610	69.003	5	855.760	100.840
September	19	664.910	98.871	9	2.434.979	238.887
Oktober	22	645.644	123.259	11	2.593.067	237.531
November	15	444.556	69.366	10	1.245.983	205.605
December	21	598.371	115.689	14	1.376.525	214.893
<b>2007</b>						
Januari	13	405.768	52.570	13	2.814.920	346.477
Februari	12	368.071	68.349	9	1.199.501	102.399
Maart	18	566.441	90.480	17	2.847.558	333.799
April	18	650.745	105.987	10	2.123.115	180.626
Mei	14	443.698	84.962	13	1.844.890	251.079
Juni	14	459.361	82.227	16	4.437.284	497.532
Juli	28	870.304	131.693	12	2.659.183	217.010



# Bouwvergunningen

## Verbouwingen bij woongebouwen, indeling per provincie

	België	Brussels Hfdst. Gewest	Antwer- pen	Limburg	Oost- Vlaan- deren	Vlaams Brabant	West- Vlaan- deren	Waals Brabant	Hene- gouwen	Luik	Luxem- burg	Namen
2004	27.975	1.211	4.037	2.376	4.805	2.773	4.033	1.196	2.576	2.768	843	1.357
2005	28.010	1.293	4.051	2.576	4.633	2.941	3.832	1.225	2.456	2.624	872	1.507
2006	28.666	1.376	4.134	2.336	4.863	3.011	3.664	1.191	2.930	2.818	836	1.510
<b>2006</b>												
Juli	2.346	102	318	187	433	231	263	120	271	233	58	131
Augustus	2.473	131	316	173	368	262	304	98	344	236	89	153
September	2.309	139	349	225	347	260	278	94	204	216	97	101
Oktober	2.288	119	344	177	378	239	307	88	216	234	82	102
November	2.108	92	300	147	343	214	228	85	258	241	59	141
December	1.939	80	295	149	334	191	270	67	197	201	56	99
<b>2007</b>												
Januari	2.181	136	295	200	340	227	290	98	221	183	78	112
Februari	2.030	93	320	181	332	233	261	78	206	183	73	70
Maart	2.441	113	387	206	409	263	312	91	204	250	73	134
April	2.300	84	331	201	388	257	326	103	221	214	66	109
Mei	2.374	106	336	189	416	233	277	122	263	211	73	148
Juni	2.689	100	398	237	465	291	367	95	286	265	73	112
Juli	2.570	102	363	171	385	252	361	121	281	300	87	146

## Verbouwingen bij niet-woongebouwen, indeling per provincie

	België	Brussels Hfdst. Gewest	Antwer- pen	Limburg	Oost- Vlaan- deren	Vlaams Brabant	West- Vlaan- deren	Waals Brabant	Hene- gouwen	Luik	Luxem- burg	Namen
2004	6.325	144	1.061	640	1.193	498	1.354	123	471	448	165	228
2005	5.987	165	964	554	1.142	427	1.147	131	520	442	174	321
2006	6.069	140	1.087	509	1.122	390	1.156	116	490	533	203	324
<b>2006</b>												
Juli	466	9	72	33	96	44	79	5	45	48	12	23
Augustus	527	14	93	31	97	36	103	13	50	45	17	28
September	506	19	90	46	84	33	100	9	35	52	17	21
Oktober	490	11	87	32	96	30	80	9	41	47	19	37
November	455	9	74	40	76	19	91	13	45	48	12	27
December	493	4	105	39	97	29	90	7	40	38	16	26
<b>2007</b>												
Januari	480	16	91	47	86	27	89	9	44	32	15	21
Februari	462	9	104	27	85	34	97	9	25	47	12	12
Maart	549	20	94	40	115	41	85	5	54	53	13	29
April	505	20	78	48	117	33	113	8	30	25	13	20
Mei	484	11	46	50	106	27	96	17	43	36	12	39
Juni	526	13	72	51	104	37	102	4	50	45	15	32
Juli	534	12	75	58	84	36	109	8	49	49	14	39

# Bouwvergunningen

## Woongebouwen, juli 2007

	Totaal aantal		Volume (in m <sup>3</sup> )	oppervlakte (in m <sup>2</sup> )		Aantal ge- bouwen met één woning	Aantal verbou- wingen
	Gebouwen	Woningen		Bewoonbare	Totale		
België	2.404	4.236	2.566.414	437.310	826.661	2.109	2.570
Brussels Hoofdstedelijk Gewest	15	48	25.116	4.826	9.200	4	102
Vlaams Gewest	1.601	2.897	1.790.831	305.637	570.625	1.390	1.533
Provincie Antwerpen	436	681	460.498	74.615	147.835	387	363
Antwerpen	146	256	170.837	28.725	56.502	130	185
Mechelen	74	99	75.629	11.786	23.668	68	80
Turnhout	217	326	214.032	34.104	67.665	189	98
Provincie Limburg	214	427	288.094	42.601	90.582	171	171
Hasselt	80	153	100.420	16.441	34.417	70	84
Maaseik	97	207	149.368	19.690	41.801	68	43
Tongeren	37	67	38.306	6.471	14.364	33	44
Provincie Oost-Vlaanderen	390	527	336.411	66.432	106.782	350	385
Aalst	75	104	61.970	12.939	21.099	70	50
Dendermonde	54	75	46.422	8.915	15.069	41	46
Eeklo	21	30	16.213	3.233	4.918	16	27
Gent	137	206	128.257	26.022	40.404	122	172
Oudenaarde	34	35	27.062	5.424	8.214	33	30
Sint-Niklaas	70	77	56.488	9.900	17.078	68	60
Provincie Vlaams-Brabant	219	490	324.980	49.886	103.232	192	252
Halle-Vilvoorde	106	306	211.455	30.800	65.531	95	139
Leuven	112	184	113.525	19.087	37.702	97	114
Provincie West-Vlaanderen	343	772	380.856	72.104	122.194	289	361
Brugge	75	181	92.614	17.285	30.919	59	104
Diksmuide	20	23	16.170	2.953	4.741	19	10
Ieper	32	56	32.673	5.471	9.443	27	29
Kortrijk	71	88	65.847	12.304	19.499	69	102
Oostende	37	163	64.635	12.750	21.702	24	33
Roeselare	41	60	32.617	6.344	10.500	37	32
Tielt	48	55	32.425	6.413	10.307	45	32
Veurne	19	147	43.876	8.583	15.083	10	19

# Bouwvergunningen

## Woongebouwen, juli 2007 - vervolg en einde

	Totaal aantal		Volume (in m <sup>3</sup> )	oppervlakte (in m <sup>2</sup> )		Aantal ge- bouwen met één woning	Aantal verbou- wingen
	Gebouwen	Woningen		Bewoonbare	Totale		
Waals Gewest	788	1.292	750.477	126.846	246.837	715	935
Provincie Waals-Brabant	131	278	144.009	25.468	49.450	112	121
Nijvel	131	278	144.009	25.468	49.450	112	121
Provincie Henegouwen	184	300	170.656	27.768	55.814	165	281
Aat	16	16	10.582	1.866	3.494	16	18
Charleroi	29	32	21.283	3.309	7.099	27	62
Bergen	41	52	30.108	5.196	9.979	37	57
Moeskroen	11	36	17.957	2.269	5.387	9	18
Zinnik	29	75	40.445	6.962	13.551	23	57
Thuin	36	46	28.238	4.796	9.577	33	31
Doornik	23	42	22.043	3.370	6.727	20	39
Provincie Luik	202	403	224.074	38.381	70.611	177	300
Hoei	30	33	22.827	4.889	7.800	27	32
Luik	82	177	96.994	17.383	31.475	66	156
Verviers	71	172	88.115	13.028	25.828	66	82
Borgworm	19	22	16.139	3.081	5.508	18	31
Provincie Luxemburg	124	160	108.029	18.121	35.821	117	87
Aarlen	25	32	19.483	3.421	6.232	22	13
Bastenaken	31	57	38.623	5.603	12.448	30	16
Marche-en-Famenne	29	30	20.267	3.725	6.720	27	19
Neufchâteau	25	26	17.750	3.296	6.397	24	18
Virton	14	14	11.907	2.076	4.023	14	21
Provincie Namen	146	151	103.708	17.109	35.142	144	146
Dinant	52	52	31.235	5.490	10.996	52	46
Namen	78	82	63.191	9.977	21.279	75	87
Philippeville	16	16	9.283	1.641	2.866	16	13

# Bouwvergunningen

## Niet-woongebouwen, juli 2007

	Totaal aantal		Volume (in m <sup>3</sup> )	Oppervlakte (in m <sup>2</sup> )	
	Gebouwen	Woningen		Bewoonbare	Totale
België	439	82	5.034.461	8.440	644.600
Brussels Hoofdstedelijk Gewest	3	1	209.478	142	55.031
Vlaams Gewest	334	73	4.293.990	7.521	499.734
Provincie Antwerpen	83	13	2.431.952	1.513	172.969
Antwerpen	36	2	1.884.766	344	92.368
Mechelen	8	3	235.976	225	28.940
Turnhout	40	7	311.202	943	51.662
Provincie Limburg	35	7	171.386	512	29.894
Hasselt	13	2	102.190	271	17.389
Maaseik	14	5	60.953	241	10.925
Tongeren	7	0	8.243	0	1.579
Provincie Oost-Vlaanderen	91	21	703.090	3.004	104.727
Aalst	16	3	73.436	488	16.897
Dendermonde	7	2	7.060	151	1.671
Eeklo	14	9	81.105	853	14.679
Gent	30	1	137.230	184	29.931
Oudenaarde	7	1	292.119	513	23.593
Sint-Niklaas	15	4	112.141	814	17.958
Provincie Vlaams-Brabant	17	2	279.310	276	68.806
Halle-Vilvoorde	2	1	3.880	190	1.020
Leuven	15	1	275.430	86	67.787
Provincie West-Vlaanderen	108	30	708.253	2.216	123.339
Brugge	21	1	81.212	159	14.011
Diksmuide	9	0	29.356	0	4.806
Ieper	16	0	56.795	0	11.454
Kortrijk	19	4	224.846	308	28.108
Oostende	5	14	31.029	628	8.251
Roeselare	18	8	132.144	853	23.725
Tielt	14	1	98.127	140	16.419
Veurne	6	1	54.747	128	16.568

# Bouwvergunningen

## Niet-woongebouwen, juli 2007 - vervolg en einde

	Totaal aantal		Volume (in m <sup>3</sup> )	Oppervlakte (in m <sup>2</sup> )	
	Gebouwen	Woningen		Bewoonbare	Totale
Waals Gewest	103	8	530.993	778	89.835
Provincie Waals-Brabant	9	0	93.485	0	13.558
Nijvel	9	0	93.485	0	13.558
Provincie Henegouwen	32	1	185.372	97	31.545
Aat	2	0	5.368	0	1.026
Charleroi	4	0	33.037	0	5.457
Bergen	19	1	103.719	97	17.508
Moeskroen	1	0	29	0	9
Zinnik	3	0	34.806	0	6.117
Thuin	3	0	8.413	0	1.428
Doornik	0	0	0	0	0
Provincie Luik	37	5	162.899	611	28.660
Hoei	1	0	14.999	0	2.493
Luik	12	0	36.118	0	7.101
Verviers	21	5	101.896	611	17.369
Borgworm	3	0	9.886	0	1.697
Provincie Luxemburg	17	0	60.097	0	11.274
Aarlen	0	0	0	0	0
Bastenaken	6	0	14.084	0	2.598
Marche-en-Famenne	2	0	19.409	0	3.335
Neufchâteau	3	0	11.558	0	1.586
Virton	5	0	15.047	0	3.755
Provincie Namen	7	1	29.142	70	4.798
Dinant	3	1	25.419	70	3.907
Namen	4	0	3.723	0	891
Philippeville	0	0	0	0	0

# Bouwvergunningen

---

## Niet-woongebouwen, indeling naar bestemming, juli 2007

---

	Aantal gebouwen	Volume (in m <sup>3</sup> )	Totale oppervlakte (in m <sup>2</sup> )
<b>Totaal</b>	<b>439</b>	<b>5.034.461</b>	<b>644.600</b>
Land, tuinbouw, veeteelt	137	808.319	149.964
Industrie, bouwnijverheid en ambacht	124	3.425.472	301.434
Opslag, behandeling (openbare bedrijven)	1	33	11
Vervoer en communicatie	6	11.654	1.923
Zakelijke dienstverlening	1	2.879	794
Handel	49	351.424	72.391
Horeca	4	4.044	1.400
Persoonsverzorging	8	13.500	3.465
Openbare besturen en parastatalen	1	15.280	5.162
Particuliere administratie	18	52.246	15.902
Cultuur en ontspanning	20	236.700	60.261
Sport	6	43.822	8.730
Parkeergarages	63	65.359	22.631
Andere (kerk, kapel)	1	3.731	533

---

## **II. Begonnen gebouw**

Volgens reële datum van begin van de werken,  
ontbrekende informatie is bijgeschat

(als gevolg van afrondingen kunnen de totalen verschillen  
van de som van de waarden van de delen

# Begin werkzaamheden

## Woongebouwen, indeling per provincie

	België	Brussels Hfdst. Gewest	Antwer- pen	Limburg	Oost- Vlaan- deren	Vlaams Brabant	West- Vlaan- deren	Waals Brabant	Hene- gouwen	Luik	Luxem- burg	Namen
2004	26.713	337	4.005	3.208	4.247	3.071	4.033	1.067	2.185	2.213	1.086	1.257
2005	28.350	413	4.394	3.243	4.939	3.213	4.149	1.110	2.228	2.219	1.113	1.327
2006	29.076	298	4.650	3.179	5.209	3.087	3.974	1.038	2.613	2.375	1.088	1.568
<b>2006</b>												
Juni	2.747	18	428	310	480	292	380	68	248	240	99	184
Juli	1.805	15	253	228	272	163	270	60	161	182	90	111
Augustus	2.590	25	443	315	429	304	277	94	217	216	101	169
September	2.613	24	408	245	473	285	300	123	274	250	92	138
Oktober	2.524	24	373	265	478	252	359	94	239	225	90	125
November	2.243	23	390	239	386	276	289	86	195	183	67	110
December	1.717	28	266	181	301	179	258	82	164	114	69	74
<b>2007</b>												
Januari	1.853	24	301	209	315	184	295	72	151	147	66	88
Februari	2.056	18	353	235	329	240	292	78	168	155	65	125
Maart	2.332	18	355	258	461	240	251	81	222	215	98	133
April	2.300	16	379	238	388	226	304	106	188	242	78	136
Mei	2.268	11	372	229	412	258	267	121	168	218	85	127
Juni	2.231	54	338	172	442	256	343	75	176	162	90	121

## Niet-woongebouwen, indeling per provincie

	België	Brussels Hfdst. Gewest	Antwer- pen	Limburg	Oost- Vlaan- deren	Vlaams Brabant	West- Vlaan- deren	Waals Brabant	Hene- gouwen	Luik	Luxem- burg	Namen
2004	4.088	44	847	535	738	148	867	77	218	335	147	133
2005	3.742	32	796	444	695	149	836	69	166	285	161	108
2006	3.921	37	801	372	853	185	867	83	135	284	149	154
<b>2006</b>												
Juni	359	4	64	31	88	17	78	8	10	30	15	14
Juli	277	2	60	28	58	13	53	7	11	21	12	11
Augustus	355	4	71	37	75	21	73	11	13	24	16	12
September	349	2	71	31	70	20	79	8	18	29	10	11
Oktober	343	2	69	31	66	11	85	7	12	29	16	15
November	332	2	66	35	77	16	68	7	9	24	13	16
December	269	5	50	30	57	12	56	7	7	19	12	14
<b>2007</b>												
Januari	301	3	58	37	67	14	64	7	8	19	14	10
Februari	313	3	71	25	86	12	56	6	8	24	13	12
Maart	298	3	66	32	62	9	71	6	7	22	11	10
April	299	2	59	26	79	7	65	7	10	22	11	10
Mei	300	2	60	25	65	13	76	9	7	23	9	10
Juni	307	1	56	27	63	12	93	5	9	21	12	9



# Begin werkzaamheden

## Woongebouwen

	Totaal aantal		Volume (in m <sup>3</sup> )	Oppervlakte (in m <sup>2</sup> )		Aantal gebouwen met één woning
	Gebouwen	Woningen		Bewoonbare	Totale	
2004	26.713	48.234	28.341.964	5.067.513	9.375.660	23.741
2005	28.350	53.010	31.000.844	5.537.723	10.278.727	25.069
2006	29.076	55.842	32.594.754	5.792.524	10.789.181	25.408
<b>2006</b>						
Juni	2.747	4.876	2.844.767	505.993	932.652	2.441
Juli	1.805	3.378	2.024.384	356.975	670.756	1.588
Augustus	2.590	4.793	2.904.178	509.015	958.888	2.274
September	2.613	4.991	2.949.954	520.314	974.282	2.290
Oktober	2.524	5.116	2.923.725	528.682	968.906	2.177
November	2.243	4.875	2.787.540	492.664	924.247	1.938
December	1.717	3.778	2.086.502	372.556	698.656	1.455
<b>2007</b>						
Januari	1.853	4.072	2.260.974	407.274	756.885	1.569
Februari	2.056	4.239	2.395.021	424.285	788.381	1.769
Maart	2.332	4.110	2.588.325	447.645	828.449	2.073
April	2.300	4.215	2.605.313	434.636	819.813	2.036
Mei	2.268	4.492	2.648.739	470.370	880.990	1.995
Juni	2.231	3.957	2.341.374	429.618	777.461	1.982

## Niet-woongebouwen

	Aantal gebouwen	Volume (in m <sup>3</sup> )	Totale oppervlakte (in m <sup>2</sup> )
2004	4.088	35.725.796	6.014.835
2005	3.742	34.576.535	5.451.023
2006	3.921	36.963.104	5.553.047
<b>2006</b>			
Juni	359	2.723.694	454.396
Juli	277	1.951.099	317.106
Augustus	355	2.612.915	470.621
September	349	2.964.356	453.928
Oktober	343	3.707.225	494.594
November	332	2.598.118	397.773
December	269	4.186.153	678.549
<b>2007</b>			
Januari	301	3.200.750	426.925
Februari	313	2.999.846	535.947
Maart	298	2.447.446	378.047
April	299	2.615.200	382.849
Mei	300	3.709.001	483.982
Juni	307	2.918.763	427.559

# Begin werkzaamheden

## Niet-woongebouwen, indeling naar volume

	Minder dan 3000 m <sup>3</sup>			3000 tot 9999 m <sup>3</sup>			10000 tot 19999 m <sup>3</sup>		
	Aantal gebouwen	Volume (in m <sup>3</sup> )	Tot. oppervl. (in m <sup>2</sup> )	Aantal gebouwen	Volume (in m <sup>3</sup> )	Tot. oppervl. (in m <sup>2</sup> )	Aantal gebouwen	Volume (in m <sup>3</sup> )	Tot. oppervl. (in m <sup>2</sup> )
2004	2.404	2.183.194	556.838	1.037	5.623.868	1.117.853	311	4.379.876	795.318
2005	2.264	1.914.709	488.237	939	5.225.461	1.047.822	287	4.024.467	708.889
2006	2.344	2.088.589	533.938	1.009	5.657.791	1.121.972	306	4.228.933	783.138
<b>2006</b>									
Juni	220	209.715	53.618	90	484.403	99.094	25	344.947	73.248
Juli	175	138.799	35.733	69	396.219	78.209	17	231.592	43.970
Augustus	213	185.775	45.457	92	534.657	109.586	34	451.700	85.440
September	196	181.517	46.875	94	555.114	108.074	36	492.893	88.942
Oktober	204	159.849	40.693	91	513.209	100.260	25	342.081	62.436
November	195	175.604	46.071	87	478.759	90.772	29	397.479	73.599
December	164	151.564	38.260	66	377.726	77.345	17	225.191	40.937
<b>2007</b>									
Januari	181	161.246	40.721	76	399.169	78.439	21	279.864	50.391
Februari	187	146.804	38.438	72	394.796	78.557	28	374.463	74.666
Maart	184	159.991	41.193	67	391.680	76.342	21	296.938	59.135
April	177	157.978	40.456	75	441.384	86.993	25	340.030	58.352
Mei	176	155.242	39.191	72	381.045	76.751	26	357.285	58.765
Juni	171	160.049	40.458	80	469.079	93.125	36	505.731	88.506

	20000 tot 49999 m <sup>3</sup>			50000 m <sup>3</sup> en meer		
	Aantal gebouwen	Volume (in m <sup>3</sup> )	Totale oppervlakte (in m <sup>2</sup> )	Aantal gebouwen	Volume (in m <sup>3</sup> )	Totale oppervlakte (in m <sup>2</sup> )
2004	214	6.444.694	1.177.690	124	17.094.875	2.367.616
2005	142	4.264.827	705.840	110	19.147.704	2.500.611
2006	166	5.130.275	847.837	97	19.857.792	2.266.189
<b>2006</b>						
Juni	17	535.049	94.010	9	1.149.605	134.428
Juli	9	276.716	54.325	7	907.795	104.871
Augustus	9	290.819	44.237	7	1.149.982	185.905
September	19	570.430	92.099	5	1.164.423	117.941
Oktober	14	439.033	71.396	9	2.253.085	219.810
November	15	468.220	81.419	6	1.078.086	105.914
December	14	430.470	73.036	9	3.001.231	448.975
<b>2007</b>						
Januari	13	421.549	68.524	10	1.938.949	188.852
Februari	17	507.915	89.309	10	1.575.892	254.980
Maart	17	488.764	73.016	9	1.110.097	128.363
April	11	333.981	52.872	11	1.341.843	144.178
Mei	13	419.783	63.466	13	2.395.665	245.812
Juni	11	329.764	57.422	9	1.454.158	148.049

## Begin werkzaamheden

### Verbouwingen bij woongebouwen, indeling per provincie

	België	Brussels Hfdst. Gewest	Antwer- pen	Limburg	Oost- Vlaan- deren	Vlaams Brabant	West- Vlaan- deren	Waals Brabant	Hene- gouwen	Luik	Luxem- burg	Namen
2004	27.139	1.072	4.033	2.443	4.764	2.652	4.034	1.132	2.418	2.564	762	1.261
2005	25.961	1.198	3.742	2.455	4.325	2.736	3.611	1.127	2.262	2.399	762	1.341
2006	26.003	1.231	3.692	2.132	4.509	2.779	3.535	1.137	2.408	2.509	727	1.340
<b>2006</b>												
Juni	2.305	87	343	195	406	237	311	86	224	246	58	111
Juli	1.995	74	266	174	349	207	290	76	204	186	61	106
Augustus	2.357	124	324	204	398	291	297	96	220	213	56	134
September	2.418	120	326	179	412	246	319	125	262	238	66	126
Oktober	2.256	99	319	180	354	239	313	104	212	247	70	120
November	2.000	90	264	172	356	239	258	84	194	178	62	102
December	1.639	122	235	121	266	169	199	76	159	165	48	78
<b>2007</b>												
Januari	1.762	77	272	145	290	209	215	69	157	185	54	91
Februari	1.837	84	276	151	315	208	241	73	158	192	44	94
Maart	1.965	77	280	158	373	211	267	71	170	184	65	107
April	2.136	123	309	162	359	242	318	100	177	192	64	90
Mei	2.101	90	303	188	377	243	259	114	180	193	51	103
Juni	2.054	112	291	146	378	251	279	90	176	178	59	93

### Verbouwingen bij niet-woongebouwen, indeling per provincie

	België	Brussels Hfdst. Gewest	Antwer- pen	Limburg	Oost- Vlaan- deren	Vlaams Brabant	West- Vlaan- deren	Waals Brabant	Hene- gouwen	Luik	Luxem- burg	Namen
2004	6.079	164	1.038	637	1.179	466	1.311	121	416	400	140	210
2005	5.551	162	899	538	1.014	424	1.106	121	458	403	153	270
2006	5.498	142	949	473	1.033	371	1.095	110	438	450	169	270
<b>2006</b>												
Juni	495	10	87	43	94	33	101	10	35	39	14	29
Juli	392	7	68	29	65	30	73	7	34	39	18	22
Augustus	495	13	87	40	100	40	94	8	36	36	14	28
September	473	12	82	37	83	33	88	10	42	46	15	24
Oktober	491	11	79	36	87	34	106	14	36	49	13	25
November	427	10	68	35	78	32	81	9	40	41	14	20
December	382	12	64	34	70	21	79	10	32	30	14	17
<b>2007</b>												
Januari	442	10	81	35	86	38	80	4	33	45	11	19
Februari	379	9	68	30	82	18	67	6	33	33	10	23
Maart	472	17	99	37	89	30	79	6	39	39	14	25
April	438	18	78	37	93	28	85	7	30	33	10	19
Mei	437	14	59	40	86	32	85	13	33	38	13	24
Juni	439	13	60	26	95	36	93	11	38	29	13	26

# Begin werkzaamheden

## Woongebouwen, juni 2007

	Totaal aantal		Volume (in m <sup>3</sup> )	Oppervlakte (in m <sup>2</sup> )		Aantal ge- bouwen met één woning	Aantal verbou- wingen
	Gebouwen	Woningen		Bewoonbare	Totale		
België	2.231	3.957	2.341.374	429.618	777.461	1.982	1.762
Brussels Hoofdstedelijk Gewest	54	209	100.001	17.880	37.222	41	77
Vlaams Gewest	1.551	2.720	1.649.930	305.240	536.448	1.372	1.130
Provincie Antwerpen	338	681	427.370	79.477	144.350	298	272
Antwerpen	111	212	138.987	23.345	44.489	96	134
Mechelen	79	109	75.775	13.018	25.025	71	73
Turnhout	149	361	212.634	43.118	74.858	131	65
Provincie Limburg	172	284	190.967	31.639	64.171	146	145
Hasselt	72	130	85.066	14.117	28.115	61	71
Maaseik	67	110	72.016	11.684	24.816	55	35
Tongeren	33	44	33.904	5.839	11.242	30	39
Provincie Oost-Vlaanderen	442	722	449.070	86.219	137.734	391	290
Aalst	68	119	72.309	13.570	23.287	58	46
Dendermonde	63	86	61.349	11.113	18.442	56	36
Eeklo	30	43	26.139	5.026	7.921	27	26
Gent	159	306	181.938	34.950	54.856	136	123
Oudenaarde	32	42	27.774	5.248	8.420	29	21
Sint-Niklaas	91	127	79.623	16.328	24.839	85	37
Provincie Vlaams-Brabant	256	392	255.669	42.331	83.511	221	209
Halle-Vilvoorde	110	190	115.617	19.964	39.269	93	119
Leuven	145	202	140.053	22.367	44.243	129	90
Provincie West-Vlaanderen	343	639	326.856	65.578	106.684	316	215
Brugge	85	146	80.616	15.875	25.581	79	52
Diksmuide	22	36	21.410	4.558	6.995	20	10
Ieper	26	29	24.154	4.048	7.313	26	17
Kortrijk	67	95	58.839	12.155	19.214	64	55
Oostende	25	81	30.360	5.787	10.251	20	22
Roeselare	60	79	44.359	9.477	14.119	56	32
Tielt	30	55	25.918	5.621	8.527	28	10
Veurne	28	119	41.231	8.059	14.700	23	16

# Begin werkzaamheden

## Woongebouwen, juni 2007 - vervolg en einde

	Totaal aantal		Volume (in m <sup>3</sup> )	Oppervlakte (in m <sup>2</sup> )		Aantal ge- bouwen met één woning	Aantal verbou- wingen
	Gebouwen	Woningen		Bewoonbare	Totale		
Waals Gewest	626	1.029	591.484	106.503	203.797	570	555
Provincie Waals-Brabant	75	202	107.847	18.877	36.748	62	69
Nijvel	75	202	107.847	18.877	36.748	62	69
Provincie Henegouwen	176	263	148.508	26.059	50.962	165	157
Aat	13	15	8.093	1.503	2.719	12	10
Charleroi	36	50	30.858	5.397	10.382	32	45
Bergen	24	38	20.428	3.630	6.924	23	34
Moeskroen	19	25	15.688	2.567	5.209	19	8
Zinnik	22	31	18.577	3.336	6.369	20	26
Thuin	46	63	36.808	6.393	12.339	44	16
Doornik	17	42	18.056	3.234	7.019	15	17
Provincie Luik	162	248	151.685	27.452	50.799	145	185
Hoei	20	22	16.082	2.813	5.009	19	21
Luik	55	107	56.156	10.776	19.629	47	97
Verviers	65	90	63.377	10.732	20.457	58	49
Borgworm	23	29	16.090	3.133	5.707	21	18
Provincie Luxemburg	90	153	89.360	16.858	32.404	82	54
Aarlen	14	49	20.515	4.211	7.499	11	6
Bastenaken	20	36	20.562	3.907	8.110	19	8
Marche-en-Famenne	15	19	13.230	2.400	4.492	14	13
Neufchâteau	22	29	19.871	3.601	7.118	21	10
Virton	18	20	15.188	2.740	5.187	18	17
Provincie Namen	121	163	94.086	17.257	32.885	115	91
Dinant	30	33	20.476	4.064	6.955	30	20
Namen	67	103	56.651	10.240	20.252	63	56
Philippeville	24	27	16.964	2.953	5.678	23	16

# Begin werkzaamheden

## Niet-woongebouwen, juni 2007

	Totaal aantal		Volume (in m <sup>3</sup> )	Oppervlakte (in m <sup>2</sup> )	
	Gebouwen	Woningen		Bewoonbare	Totale
België	307	71	2.918.763	8.931	427.559
Brussels Hoofdstedelijk Gewest	1	1	14.771	136	3.416
Vlaams Gewest	251	59	2.569.380	7.584	376.099
Provincie Antwerpen	56	15	724.246	1.907	106.783
Antwerpen	16	4	443.198	431	51.045
Mechelen	14	4	59.779	348	13.473
Turnhout	25	7	221.272	1.128	42.264
Provincie Limburg	27	11	214.164	1.383	35.808
Hasselt	11	5	122.146	727	21.577
Maaseik	11	5	68.579	551	10.057
Tongeren	5	1	23.439	104	4.173
Provincie Oost-Vlaanderen	63	19	686.943	2.494	83.069
Aalst	7	5	68.133	439	9.555
Dendermonde	10	1	57.354	223	8.780
Eeklo	7	0	53.109	19	5.475
Gent	22	8	385.653	1.008	43.610
Oudenaarde	6	2	47.512	616	5.466
Sint-Niklaas	11	2	75.184	190	10.184
Provincie Vlaams-Brabant	12	2	160.689	258	25.153
Halle-Vilvoorde	7	0	143.037	23	21.718
Leuven	6	2	17.652	235	3.436
Provincie West-Vlaanderen	93	11	783.347	1.543	125.285
Brugge	17	2	124.256	167	23.936
Diksmuide	12	1	61.313	241	11.401
Ieper	10	0	63.147	50	10.212
Kortrijk	19	4	98.467	514	16.802
Oostende	5	2	228.804	331	27.109
Roeselare	12	2	51.449	212	8.793
Tielt	11	0	81.792	7	15.233
Veurne	8	0	74.121	20	11.800

## Begin werkzaamheden

### Niet-woongebouwen, juni 2007 - vervolg en einde

	Totaal aantal		Volume (in m <sup>3</sup> )	Oppervlakte (in m <sup>2</sup> )	
	Gebouwen	Woningen		Bewoonbare	Totale
Waals Gewest	56	11	334.618	1.211	48.045
Provincie Waals-Brabant	5	1	56.091	66	9.151
Provincie Henegouwen	9	4	89.198	315	8.673
Aat	0	0	841	0	144
Charleroi	1	0	20.255	2	1.812
Bergen	3	2	5.177	172	1.226
Moeskroen	2	1	5.071	77	1.069
Zinnik	1	1	29.677	36	1.532
Thuin	1	0	1.624	0	381
Doornik	1	0	26.554	27	2.509
Provincie Luik	21	3	81.632	265	13.212
Hoei	2	1	7.518	84	1.557
Luik	9	2	48.472	118	6.813
Verviers	6	0	21.732	60	3.903
Borgworm	4	0	3.911	4	938
Provincie Luxemburg	12	2	75.435	446	10.695
Aarlen	1	0	6.943	12	1.138
Bastenaken	4	0	42.931	1	4.819
Marche-en-Famenne	1	0	3.173	8	652
Neufchâteau	3	1	8.136	91	1.876
Virton	4	1	14.252	334	2.210
Provincie Namen	9	1	32.262	119	6.313
Dinant	4	1	6.585	63	1.311
Namen	4	1	22.314	48	4.295
Philippeville	1	0	3.362	9	707

## Begin werkzaamheden

---

### Niet-woongebouwen, indeling naar bestemming, juni 2007

---

	Aantal gebouwen	Volume (in m <sup>3</sup> )	Totale oppervlakte (in m <sup>2</sup> )
<b>Totaal</b>	<b>307</b>	<b>2.918.763</b>	<b>427.559</b>
Land, tuinbouw, veeteelt	98	633.935	112.062
Industrie, bouwnijverheid en ambacht	89	1.855.024	222.159
Opslag, behandeling (openbare bedrijven)	2	6.400	1.210
Vervoer en communicatie	3	2.319	444
Zakelijke dienstverlening	0	1.225	334
Handel	32	220.985	42.137
Horeca	4	4.824	1.318
Persoonsverzorging	3	7.268	2.604
Openbare besturen en parastatalen	2	16.065	4.217
Particuliere administratie	9	55.777	16.508
Cultuur en ontspanning	14	53.785	13.831
Sport	5	33.675	2.292
Parkeergarages	44	26.248	8.087
Andere (kerk, kapel)	1	1.246	357

---



**Informatie**

De Algemene Directie Statistiek en Economische Informatie maakt deel uit van de Federale Overheidsdienst Economie, KMO, Middenstand en Energie. We hebben de opdracht om aan de informatiebehoeften van zowel overheid, bedrijfsweld als burgers te voldoen, en dit door hen allerlei actuele cijfers over de toestand van het land aan te bieden.

## Waar vindt u de statistische en economische informatie ?

Op onze websites <http://statbel.fgov.be> (statistieken) en <http://economie.fgov.be> (economie)

In vijf grote steden van het land heeft het publiek toegang tot :

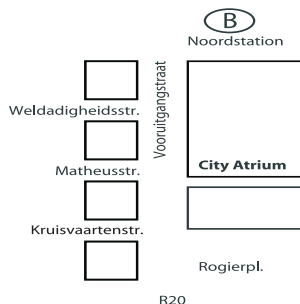
- ◇ Jaarboeken, gespecialiseerde publicaties en een selectie van diskettes en cd-rom's.
- ◇ Een leeszaal, waar men onze publicaties maar ook statistische publicaties van andere ministeries en Belgische en internationale instellingen kan raadplegen.

Al onze bibliotheken zijn op werkdagen open van 8u30 tot 16u30 (Brussel) en van 9 tot 12 en van 13 tot 16 uur (andere).

## Brussel City Atrium C

Vooruitgangstraat 50, 1210 Brussel  
tel. 02/277.55.03 – 02/277.55.04 fax 02/277.55.19  
e-mail : [info@economie.fgov.be](mailto:info@economie.fgov.be)

Trein (B) : Noord station  
Metro (M) : lijn 2, station Rogier  
Trams : 3, 52, 55, 56, 81, 90  
halte Rogier of Noord  
Bus STIB : 38, 58, 61  
halte Rogier of Noord  
Bus De Lijn : 318, 351, 358, 410, 526, 554  
halte Noord



## Antwerpen

Italiëlei 124 - bus 85, 2000 Antwerpen  
tel. 03/229 07 00 fax 03/233 28 30  
e-mail : [info.antwerpen@economie.fgov.be](mailto:info.antwerpen@economie.fgov.be)

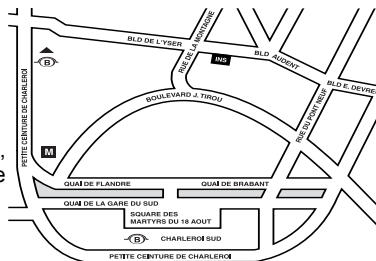
Trein (B) : Centraal Station  
Metro (M) : halte Opera  
Tram-Bus : vlakbij (Fr. Rooseveltplaats)



## Charleroi

Tour Biarent, Bd Audent 14/5., 6000 Charleroi  
tel. 071/ 27.44.14 fax 071/ 27.44.19  
e-mail : [info.charleroi@economie.fgov.be](mailto:info.charleroi@economie.fgov.be)

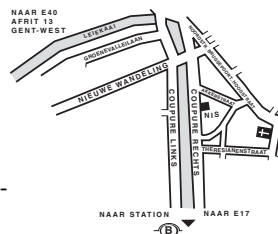
Trein (B) : Charleroi Sud, 20 min van het station (Place Buisset, Rue du Collège, Place Charles II, Boulevard Tirou, Rue de la Montagne)  
Bus : halte Tirou  
Autoweg : kleine ring van Charleroi - uitrit Gare du Sud  
Parking (P) : betaalparking tegenover het NIS



## Gent

Coupure rechts 620, 9000 Gent  
tel. 09/267 27 27 fax 09/267 27 29  
e-mail : [info.gent@economie.fgov.be](mailto:info.gent@economie.fgov.be)

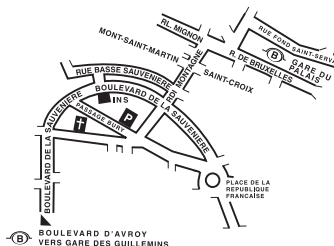
Trein (B) : Gent St.-Pieters  
Tram-Bus : 40, 43 halte Theresianenstraat  
Autoweg : gemakkelijk bereikbaar langs E40 (uitrit 13 - Gent-West/Drongen)  
Parking (P) : op de "Coupure Rechts"



## Luik

Bd de la Sauvenière 73-75, 4000 Luik  
tel. 02/277.55.78 fax 04/222 49 94  
e-mail : [info.liege@economie.fgov.be](mailto:info.liege@economie.fgov.be)

Trein (B) : station Guillemins of Palais  
Tram-Bus : (Guillemins) 1 en 4 halte Sauvenière  
Parking (P) : Neujean (op 20 m - zelfde straatkant)  
Mercure (tegenover)



We verspreiden tal van producten die de Belgische socio-economische realiteit in cijfers weergeven.

Al deze producten, opgenomen in onze catalogus, kunt u verkrijgen in onze regionale centra of bij onze Infoshop in Brussel. Onze catalogus wordt u op eenvoudige aanvraag toegestuurd. (zie adressen hiernaast) .

Een keuze uit onze gegevens en de lijst van onze publicaties vindt u eveneens op onze website:  
**<http://statbel.fgov.be>**

## Publicaties over de industrie (Uittreksel uit de catalogus)

### *Bouwnijverheid en woningen*

In deze jaarlijkse publicatie vindt men cijfergegevens terug over het bestand aan woon- en andere gebouwen alsook over de toegekende bouwvergunningen en de nieuwbouw- en verbouwingswerken in het referentiejaar. Enkele tabellen geven ook het aantal afbraken.

De nieuwe gebouwen en het aantal woningen erin worden per administratief arrondissement geteld. Daartoe behoort veel informatie die dienstig kan zijn voor de analyse van de bouwsector: volume, oppervlakte, hoedanigheid van de bouwheer (particulier, staat, vzw, naamloze vennootschap...), bestemming van het gebouw (woning, handel, industrie, opslagplaats...).

## Enkele andere publicaties

### *Algemene Publicaties*

Weekbericht - Internet  
Statistisch tijdschrift - *Internet*

### *Grondgebied en leefmilieu*

Statistiek van de bodembezetting (diskette)  
Overzicht van milieustatistieken - *Jaarlijks*

### *Bevolking*

Huishoudens en familiekernen – *Jaarlijks*  
Totale bevolking op 1 januari - *Jaarlijks*  
Buitenlandse bevolking - *Jaarlijks*

### *Samenleving*

Huishoudbudgetenquête - *jaarlijks*

### *Economie en financiën*

Verkoop van onroerende goederen – *Jaarlijks*  
De conjunctuur - *maandelijks*

### *Landbouw*

Land- en tuinbouwtelling op 15 mei - *Jaarlijks*

### *Handel, diensten en vervoer*

Maandelijkse vervoerstatistieken –  
*maandelijks*  
Binnenlandse handel - *jaarlijks*



Gedrukt door de  
drukkerij van de  
Algemene Directie Statistiek  
En Economische Informatie  
B-1000 Brussel

Januari 2008