

Industrie en bouwnijverheid

**Industriële productie
en bouwnijverheid**

De Algemene Directie Statistiek en Economische Informatie biedt onpartijdige statistische informatie. De informatie wordt conform de wet verspreid, meer bepaald voor wat betreft de privacy.

De statistieken worden ingedeeld in acht domeinen:

- Algemeen
- Grondgebied en leefmilieu
- Bevolking
- Samenleving
- Economie en financiën
- Landbouw en vergelijkbare activiteiten
- Industrie
- Diensten, handel en vervoer

Alle rechten voorbehouden. Het vertalen, bewerken, reproduceren op welke wijze dan ook, inbegrepen fotografie en microfilm, is niet toegelaten, tenzij met schriftelijke machtiging vanwege de Algemene Directie Statistiek en Economische Informatie. Het citeren van korte uittreksels als toelichting of bewijsvoering in een artikel, een boekbespreking of een boek is evenwel toegestaan, mits de bron duidelijk en nauwkeurig wordt vermeld.

Verantwoordelijke uitgever: Niko Demeester

© 2006, **ALGEMENE DIRECTIE STATISTIEK EN ECONOMISCHE INFORMATIE** | uitgever
B-1000 Brussel – Leuvenseweg 44

Industrie en bouwnijverheid

Industriële productie en bouwnijverheid

Maandelijks publicatie nr. 8
Augustus 2007

Inhoudsopgave

Statistiek van de industriële productie

I. PRODCOM sectoren : voornamelijk Industrie (vanaf 1/1/94)	1
A. Verdeling van de waarde van de productie en van de tewerkstelling volgens de hoofdactiviteit van de vestiging:	
- Inleiding	3
- Waarde van de industriële productie	4
- Tewerkstelling	16
B. Waarde van de bestellingen voor bepaalde bedrijfstakken volgens de hoofdactiviteit van de vestiging	36
C. Leveringen in waarde en in hoeveelheid volgens de CPA en de PRODCOM lijst:	
- Inleiding	39
- Gegevens	40
D.	
II. NIET-PRODCOM sectoren: voornamelijk Energie en Recuperatie (vanaf 1/1/94)	85
A. Omzet en tewerkstelling	
- Inleiding	87
- Omzet	88
- Tewerkstelling	90
B. Industriële productie in absolute cijfers:	
- Waterdistributie	94

Statistiek van de bouwnijverheid (vanaf 1/1/95)

A. Tewerkstelling	96
B. Lonen	102
C. Nieuwe bestellingen per subsectoren	103
D. Nieuwe bestellingen per gewest	109

Statistiek van de bouwvergunningen en van de begonnen gebouwen

- Definities van de gebruikte termen	116
--	-----

I. Bouwvergunningen

- Woongebouwen : indeling per provincie	120
- Niet-woongebouwen : indeling per provincie	120
- Woongebouwen	121
- Niet-woongebouwen	121
- Niet-woongebouwen : indeling naar volume	122
- Verbouwingen bij woongebouwen: indeling per provincie	123
- Verbouwingen bij niet-woongebouwen: indeling per provincie	123
- Woongebouwen : indeling per arrondissement	124
- Niet-woongebouwen : indeling per arrondissement	126
- Niet-woongebouwen : indeling per bestemming	128

II. Begonnen gebouwen volgens reële datum van start van werkzaamheden

- Woongebouwen : indeling per provincie	130
- Niet-woongebouw : indeling per provincie	130
- Woongebouwen	131
- Niet-woongebouwen	131
- Niet-woongebouwen : indeling naar volume	132
- Verbouwingen bij woongebouwen: indeling per provincie	133
- Verbouwingen bij niet-woongebouwen: indeling per provincie	133
- Woongebouwen : indeling per arrondissement	134
- Niet-woongebouwen : indeling per arrondissement	136
- Niet woongebouwen: indeling naar bestemming	138

Conventionele tekens en afkortingen

Conventionele tekens

Gegevens ontbreken	..
0 of minder dan de helft van de gebruikte eenheid	-
Voorlopige cijfers (*)	,
De komma wordt gebruikt om de eenheden af te zonderen van de decimalen	,
Niet publiceerbaar om reden vertrouwelijkheid	# #

Afkortingen

kleiner of gelijk	<=
gelijk of groter	=>
acrylonitrilbutadieenstyreen	ABS
Chemical Vapour Deposition (chemische afzetting uit de dampfase)	CVD
Isolations Prüfung	IP
Liquid Crystal Display	LCD
Physical Vapour Deposition (fysische afzetting uit de dampfase)	PVD
styreenacrylonitril	SAN
Geharmoniseerd Systeem	GS
gecombineerde nomenclatuur	GN
centigram	cg
kubieke centimeter	cm ³
kilonewton	kN
kilovar	kvar
kilovolt	kV
millimeter	mm
megapascal	MPa
ton	t
zogenaamd	z.g.
en dergelijk	e.d.
exclusief	excl.
inclusief	incl.
met betrekking tot	m.b.t.
niet elders genoemd	n.e.g.
niet opgemaakt voor de verkoop in het klein	n.o.v.k.
opgemaakt voor de verkoop in het klein	o.v.k.
vin de qualité produit dans une région déterminée (in bepaalde gebieden voortgebrachte kwaliteitswijnen)	v.q.p.r.d.

Industriële productie

I. PRODCOM sectoren

(voornamelijk Industrie)

Inleiding

1 januari 1994 betekent een keerpunt in de opstelling van maandstatistieken van de industriële productie. Tot 1993 bestond voor de meeste sectoren een specifieke maandstatistiek. De gebruikte goederennomenclatuur was een empirisch ontworpen productenlijst per bedrijfstak.

Sinds het tot stand komen van de interne markt op 1 januari '93 is de behoefte aan internationaal vergelijkbare resultaten toegenomen. Men wil de gegevens over productie kunnen koppelen aan die over de buitenlandse handel. Dit leidde tot de PRODCOM-enquête.

De meeste industriële ondernemingen met 10 of meer personeelsleden of met een jaaromzet van 2 478 935,25 EUR, en sommige andere ondernemingen met een industriële nevenactiviteit waar tenminste 20 personen werken, zijn onderworpen aan Prodcom.

Om uiteenlopende redenen worden de statistieken van enkele sectoren (energie, recuperatie, waterdistributie, slachthuizen, zuivel, ijzer en staal) nog ingezameld volgens het oude systeem.

De nieuwe nomenclatuur voor de productiestatistieken, de Prodcom-lijst, bevat ongeveer 5.700 industriële producten, hoofdzakelijk goederen, maar ook een aantal industriële diensten. Elke rubriek van de Prodcom-lijst wordt aangeduid door een code van acht cijfers. De eerste vier cijfers komen overeen met een klasse van de NACE-rev. 1. Aldus wordt een overeenstemming gerealiseerd tussen producten en activiteiten. Bovendien bestaan de rubrieken van de Prodcom-lijst uit artikelen of groepen artikelen van de gecombineerde nomenclatuur.

Er wordt geënquêteerd op het niveau van de lokale eenheid. Indien in één lokale eenheid meerdere activiteiten worden uitgeoefend, vult men één aangifte in per activiteit, t.t.z. per afdeling (2 cijfers) van de NACE-rev. 1. Naast gegevens betreffende de waarde van de productie volgens de hoofdactiviteit (hoeveelheid en waarde van de leveringen), zijn er ook gegevens betreffende tewerkstelling en arbeidsvolume.

In deze tabel is de waarde van de productie van een vestiging gerangschikt in één code op vier cijfers van de NACE-rev.1. Deze code duidt de hoofdactiviteit van de vestiging aan.

Ter verduidelijking volgt een voorbeeld:

Gegeven een vestiging X die twee producten A (code 17.20.31.59) en B (code 17.30.30.30) produceert met als respectievelijke waarde 60 000 EUR en 40 000 EUR. Deze producten behoren tot twee verschillende klassen van de NACE-rev.1 (d.w.z. de eerste vier cijfers van de Prodcom-code van A en B verschillen). Vestiging X krijgt als hoofdactiviteit de eerste vier cijfers van product A nl. 17.20 (met het grootste aandeel in de waarde van de productie van vestiging X).

In de tabel wordt de volledige waarde van de productie van vestiging X, 100 000 EUR, opgenomen in de activiteitscode 17.2 (drie cijfers).

De resultaten zijn nog voorlopig, omdat er nog steeds een kleine non-respons is.

De belangrijke verschillen die worden vastgesteld voor bepaalde sectoren tussen december van een bepaald jaar en januari van het volgend jaar, zijn gedeeltelijk te wijten aan de jaarlijkse bijwerking van het Prodcom-aangeversbestand.

PRODCOM - Leveringen per activiteit

Waarde van de industriële productie (1) volgens de hoofdactiviteit

NACE Code	Activiteit	2006				2006
		September	Oktober	November	December	
14	Overige winning van delfstoffen	87 242	88 269	81 492	68 729	954 663
14.2	- Winning van zand en klei	46 124	45 397	40 646	33 410	452 022
14.C	- Overige winning van delfstoffen n.e.g. (14.B = 14.1 + 14.3 + 14.4 + 14.5)	41 118	42 873	40 847	35 319	502 641
1C	Vervaardiging van voedingsmiddelen en dranken (1C=15 m.u.v. slachterijen en melkerijen)	1 805 495	1 875 956	1 840 063	1 752 434	20 523 856
15.B	- Productie en verwerking van vlees en vleesproducten (15B= 15.1 m.u.v. slachterijen)	308 052	317 897	320 181	319 189	3 578 502
15.2	- Verwerking en conservering van vis en vervaardiging van visproducten	30 274	32 971	34 721	45 827	400 551
15.3	- Verwerking en conservering van groenten en fruit	202 791	214 485	219 966	202 908	2 370 926
15.4	- Vervaardiging van plantaardige en dierlijke oliën en vetten	107 220	115 651	116 532	107 018	1 245 925
15.C	- Consumptie-ijs (15.C = 15.52)	14 356	13 243	13 523	12 903	253 550
15.6	- Vervaardiging van maalderijproducten, zetmeel en zetmeelproducten	120 536	127 281	137 800	111 895	1 478 478
15.7	- Vervaardiging van diervoeders	143 884	155 677	157 147	154 164	1 696 813
15.8	- Vervaardiging van overige voedingsmiddelen	573 175	638 803	600 382	547 797	6 243 489
15.9	- Vervaardiging van dranken	305 207	259 947	239 811	250 733	3 255 622
16	Vervaardiging van tabaksproducten	32 572	33 607	31 588	28 964	369 556
17	Vervaardiging van textiel	440 588	455 572	452 984	338 331	4 667 851
17.1	- Bewerken en spinnen van textielvezels	22 882	22 922	22 506	17 526	252 164
17.2	- Weven van textiel	105 145	110 184	106 238	79 386	1 147 273
17.3	- Textielveredeling	21 568	21 852	20 984	17 889	228 531
17.4	- Vervaardiging van geconfectioneerde artikelen van textiel, exclusief kleding	39 832	37 633	43 852	39 920	462 353
17.5	- Vervaardiging van overige textielproducten	243 278	255 142	252 300	176 510	2 489 262
17.6	- Vervaardiging van gebreide en gehaakte stoffen	5 012	5 435	5 166	5 413	60 871
17.7	- Vervaardiging van gebreide en gehaakte artikelen	2 870	2 404	1 938	1 687	27 397

(1) Leveringen m.i.v. de industriële behandelingen en diensten en aan het buitenland geleverd maakloonwerk.

PRODCOM - Leveringen per activiteit

van de vestiging (voorlopige cijfers in 1 000 EUR)

2007							NACE Code
Januari	Februari	Maart	April	Mei	Juni	Juli	
72 224	81 171	98 179	86 216	101 000	102 708	67 085	14
25 861	32 464	43 669	42 465	45 674	48 763	31 714	14.2
46 363	48 707	54 510	43 750	55 326	53 945	35 371	14.C
1 747 760	1 659 674	1 895 333	1 761 489	1 844 852	1 885 033	1 773 957	1C
305 925	284 537	333 852	316 894	327 742	318 012	304 498	15.B
29 661	28 877	34 705	35 690	34 845	34 721	31 876	15.2
226 929	219 115	240 489	223 184	232 692	235 414	218 198	15.3
114 386	103 227	123 869	117 257	122 814	115 631	115 251	15.4
12 350	14 386	26 115	32 034	33 752	31 217	30 142	15.C
130 551	124 696	143 890	133 720	143 503	142 930	140 103	15.6
159 399	148 165	167 261	155 462	163 096	160 056	165 216	15.7
533 518	507 160	534 567	451 540	450 756	493 010	490 160	15.8
235 041	229 509	290 585	295 710	335 653	354 042	278 513	15.9
31 851	28 179	31 848	29 686	32 508	35 114	35 131	16
384 759	380 928	433 365	376 964	381 308	429 343	364 220	17
23 263	19 922	22 043	20 956	19 963	23 816	16 264	17.1
100 032	94 184	106 473	91 398	92 900	102 762	89 652	17.2
17 579	17 095	18 596	16 434	15 981	18 278	13 408	17.3
36 251	37 584	46 553	41 764	45 179	51 821	41 177	17.4
199 773	204 392	231 684	199 317	201 276	224 914	197 128	17.5
5 892	5 701	5 909	5 876	4 681	5 593	4 571	17.6
1 968	2 050	2 106	1 217	1 327	2 159	2 020	17.7

PRODCOM - Leveringen per activiteit

Waarde van de industriële productie (1) volgens de hoofdactiviteit

NACE Code	Activiteit	2006				2006
		September	Oktober	November	December	
18	Vervaardiging van kleding en bontnijverheid	35 628	23 226	19 059	16 880	344 164
19	Leernijverheid en vervaardiging van schoeisel	9 234	9 027	8 213	5 957	97 960
19.A	- Looien, bereiden en vervaardiging van lederen artikelen, behalve schoeisel (19.A = 19.1 + 19.2)	6 811	6 571	5 881	4 367	72 768
19.3	- Vervaardiging van schoeisel	2 423	2 456	2 332	1 590	25 193
20	Houtindustrie en vervaardiging van artikelen van hout en van kurk, exclusief meubelen; vervaardiging van	239 147	255 720	246 622	202 995	2 650 546
20.1	- Zagen en schaven van hout, impregneren van hout	42 675	45 931	43 949	36 186	459 681
20.2	- Vervaardiging van panelen en platen van hout	116 142	125 694	122 440	96 077	1 296 756
20.3	- Vervaardiging van schrijn- en timmerwerk	53 009	54 174	50 920	44 326	582 023
20.4	- Vervaardiging van houten emballage	23 232	25 723	25 055	22 765	263 008
20.5	- Vervaardiging van overige artikelen van hout, van kurk en riet en van vlechtwerk	4 088	4 199	4 258	3 641	49 079
21	Vervaardiging van pulp, papier en papierwaren	329 452	345 842	329 744	296 345	3 799 103
21.1	- Vervaardiging van papierpulp, papier en karton	152 972	157 427	150 999	136 668	1 753 070
21.2	- Vervaardiging van artikelen van papier en karton	176 481	188 415	178 745	159 678	2 046 033
22	Uitgeverijen, drukkerijen en reproductie van opgenomen media	439 988	431 618	444 721	429 404	4 652 138
22.A	- Uitgeverijen en reproductie van opgenomen media (22.A = 22.1 + 22.3)	212 909	205 020	226 931	209 157	2 252 922
22.2	- Drukkerijen en diensten in verband met drukkerijen	227 079	226 599	217 790	220 248	2 399 217
24	Vervaardiging van chemische producten	2 993 681	3 026 119	2 987 687	2 723 781	34 729 950
24.1	- Vervaardiging van chemische basisproducten	2 006 760	2 021 052	1 987 052	1 804 518	23 441 506
24.3	- Vervaardiging van verf, vernis e.d., drukinkt en mastiek	86 826	95 533	69 401	75 205	996 271
24.4	- Vervaardiging van farmaceutische en van chemische en botanische producten voor medicinaal gebruik	466 942	470 405	493 548	474 673	5 265 373
24.5	- Vervaardiging van zeep, wasmiddelen, poets- en reinigingsmiddelen, parfums en cosmetische artikelen	106 014	105 337	107 358	100 655	1 236 100
24.A	- Vervaardiging van overige chemische producten, m.i.v. voor de landbouw (24.A = 24.2 + 24.6)	271 026	274 088	274 915	228 450	3 228 343

(1) Leveringen m.i.v. de industriële behandelingen en diensten en aan het buitenland geleverd maakloonwerk.

PRODCOM - Leveringen per activiteit

van de vestiging (voorlopige cijfers in 1 000 EUR) - vervolg

2007							NACE Code
Januari	Februari	Maart	April	Mei	Juni	Juli	
31 663	37 062	32 170	16 042	12 862	15 533	21 409	18
8 281	7 762	8 372	7 227	8 150	9 469	6 987	19
5 454	5 485	5 995	5 551	6 162	7 301	5 369	19.A
2 827	2 277	2 377	1 676	1 988	2 168	1 618	19.3
233 370	231 649	279 128	252 481	264 402	283 351	220 065	20
40 528	43 988	53 013	48 290	50 887	51 591	41 002	20.1
120 017	110 728	132 555	116 385	120 816	131 988	107 669	20.2
41 998	47 953	58 873	55 945	59 822	66 063	41 743	20.3
26 703	24 869	29 490	27 451	28 505	29 022	26 232	20.4
4 123	4 111	5 198	4 411	4 372	4 687	3 419	20.5
311 909	318 448	351 250	312 555	325 913	339 339	315 912	21
133 526	145 115	159 989	138 188	141 207	145 669	139 477	21.1
178 383	173 334	191 261	174 367	184 706	193 670	176 435	21.2
364 099	377 092	427 330	364 923	412 956	416 809	292 807	22
170 269	168 438	198 061	164 315	214 162	202 058	145 192	22.A
193 830	208 654	229 268	200 608	198 794	214 751	147 615	22.2
2 988 232	2 861 787	3 118 929	2 912 751	3 102 758	3 085 062	2 968 536	24
2 080 528	1 979 288	2 104 946	2 048 279	2 185 469	2 095 770	2 043 081	24.1
87 964	80 505	93 247	79 712	86 365	87 605	83 921	24.3
407 960	373 858	470 261	390 624	418 355	489 349	452 574	24.4
109 599	106 588	109 639	99 516	109 026	113 250	109 091	24.5
247 673	269 087	281 037	243 963	252 118	245 751	234 485	24.A

PRODCOM - Leveringen per activiteit

Waarde van de industriële productie (1) volgens de hoofdactiviteit

NACE Code	Activiteit	2006				2006
		September	Oktober	November	December	
24.7	- Vervaardiging van synthetische en kunstmatige vezels	56 113	59 704	55 412	40 280	562 357
25	Vervaardiging van producten van rubber en kunststof	498 242	507 368	483 336	406 853	5 502 443
25.1	- Vervaardiging van producten van rubber	43 347	43 365	41 324	33 298	460 624
25.2	- Vervaardiging van producten van kunststof	454 894	464 002	442 012	373 555	5 041 819
26	Vervaardiging van overige niet-metaalhoudende minerale producten	557 549	554 086	519 158	406 297	5 703 917
26.1	- Vervaardiging van glas en glaswerk	159 076	166 277	161 228	128 781	1 729 768
26.A	- Vervaardiging van keramische tegels, plavuizen, behalve dakpannen en bakstenen (26.A = 26.2 + 26.3)	12 459	11 688	11 819	9 910	131 444
26.4	- Vervaardiging van dakpannen, bakstenen, tegels en overige producten voor de bouw van gebakken klei	37 236	38 343	37 061	26 655	384 935
26.5	- Vervaardiging van cement, kalk en gips	70 984	70 957	64 818	49 442	751 324
26.6	- Vervaardiging van artikelen van beton, gips en cement	214 784	205 841	192 949	153 450	2 118 418
26.7	- Houwen, bewerken en afwerken van bouw- en siersteen	20 876	19 771	18 117	15 245	204 790
26.8	- Vervaardiging van overige niet-metaalhoudende minerale producten	42 134	41 208	33 167	22 813	383 239
27	Vervaardiging van metalen in primaire vorm	1 679 853	1 915 577	1 801 461	1 482 560	20 822 089
27.1	- Vervaardiging van ijzer en staal en van ferrolegeringen	983 617	1 118 625	1 113 435	887 576	12 990 202
27.2	- Vervaardiging van buizen	18 186	20 620	18 453	13 999	202 775
27.3	- Overige eerste verwerking van ijzer en staal	119 702	128 331	121 360	90 326	1 274 921
27.4	- Productie van non-ferrometalen	531 603	618 494	522 162	470 188	6 046 006
27.5	- Gieten van metalen	26 745	29 506	26 051	20 471	308 185
28	Vervaardiging van producten van metaal	767 127	791 608	785 560	729 670	8 300 229
28.1	- Vervaardiging van metalen constructiewerken voor de bouw	271 808	256 651	262 446	255 809	2 791 696
28.2	- Vervaardiging van tanks, reservoirs en bergingsmiddelen, van metaal; vervaardiging van radiatoren en ketels	89 981	93 107	100 772	102 769	977 649
28.3	- Vervaardiging van stoomketels	44 402	58 912	52 652	66 171	537 800

(1) Leveringen m.i.v. de industriële behandelingen en diensten en aan het buitenland geleverd maakloonwerk.

PRODCOM - Leveringen per activiteit

van de vestiging (voorlopige cijfers in 1 000 EUR) - vervolg

2007							NACE Code
Januari	Februari	Maart	April	Mei	Juni	Juli	
54 508	52 461	59 799	50 658	51 424	53 337	45 384	24.7
484 104	484 573	543 223	487 045	511 396	549 486	448 174	25
41 124	40 981	45 691	38 196	41 359	42 956	38 708	25.1
442 980	443 593	497 532	448 849	470 037	506 530	409 465	25.2
441 342	478 119	554 912	525 363	550 035	604 469	396 401	26
155 505	148 186	165 449	149 109	157 116	167 532	136 376	26.1
10 165	11 770	13 385	12 113	11 377	13 907	11 473	26.A
29 875	30 293	36 599	36 109	39 812	43 152	27 175	26.4
58 445	67 473	73 075	71 999	72 611	78 714	55 136	26.5
145 261	173 691	206 820	200 244	209 315	236 632	126 403	26.6
14 635	16 455	20 400	17 334	20 102	22 988	11 243	26.7
27 455	30 249	39 182	38 456	39 701	41 544	28 594	26.8
1 815 560	1 719 629	1 930 361	1 838 232	1 911 619	1 931 251	1 619 870	27
1 062 941	1 027 193	1 156 089	1 077 931	1 074 849	1 134 126	892 100	27.1
19 829	19 883	23 287	21 208	22 228	23 053	20 160	27.2
124 697	120 173	137 556	129 604	130 159	135 687	105 804	27.3
579 265	525 339	583 438	582 858	657 367	608 781	579 716	27.4
28 828	27 040	29 992	26 631	27 016	29 604	22 091	27.5
726 472	722 033	852 661	778 304	816 743	932 527	639 388	28
222 741	250 993	278 974	264 824	263 593	312 264	213 631	28.1
93 402	77 086	87 434	84 761	102 680	98 569	70 040	28.2
50 779	39 681	70 474	64 253	61 394	82 348	56 883	28.3

PRODCOM - Leveringen per activiteit

Waarde van de industriële productie (1) volgens de hoofdactiviteit

NACE Code	Activiteit	2006				2006
		September	Oktober	November	December	
28.4	- Smeden, persen, stampen en profielwalsen van metaal; poedermetallurgie	28 061	28 909	26 822	21 930	308 344
28.5	- Oppervlaktebehandeling en bekleding van metaal; algemene metaalbewerking	132 092	136 545	135 498	112 895	1 455 660
28.6	- Vervaardiging van scharen, messen, bestekken, gereedschap en ijzerwaren	38 910	41 227	40 947	29 508	442 796
28.7	- Vervaardiging van overige producten van metaal	161 873	176 257	166 423	140 588	1 786 284
29	Vervaardiging van machines, apparaten en werktuigen, n.e.g.	773 719	814 905	814 558	895 444	9 108 505
29.1	- Vervaardiging van machines voor de productie en toepassing van mechanische energie, exclusief motoren voor	200 035	209 345	209 490	210 382	2 372 170
29.2	- Vervaardiging van overige machines voor algemeen gebruik	266 189	283 369	269 822	294 239	3 022 459
29.3	- Vervaardiging van machines voor de landbouw en de bosbouw	37 935	29 733	40 729	67 866	612 149
29.4	- Vervaardiging van gereedschapswerktuigen	30 361	32 519	34 379	36 239	328 401
29.5	- Vervaardiging van overige machines voor specifieke doeleinden	188 061	207 697	188 448	203 137	2 167 192
29.6	- Vervaardiging van wapens en munitie	19 956	18 949	40 932	60 085	293 776
29.7	- Vervaardiging van huishoudapparaten	31 182	33 293	30 758	23 495	312 357
30	Vervaardiging van kantoormachines en computers	31 965	36 006	32 942	38 511	397 630
31	Vervaardiging van elektrische machines en apparaten	410 455	417 510	417 965	367 873	4 500 152
31.1	- Vervaardiging van elektromotoren en van elektrische generatoren en transformatoren	69 013	66 499	67 767	63 903	721 797
31.2	- Vervaardiging van schakel- en verdeelinrichtingen	83 957	89 782	90 061	85 323	962 338
31.3	- Vervaardiging van geïsoleerde kabels en draad	68 248	63 143	62 548	45 583	670 153
31.4	- Vervaardiging van accumulatoren en elektrische batterijen	20 438	19 679	19 779	16 666	198 516
31.5	- Vervaardiging van elektrische lampen en verlichtingsapparaten	61 389	64 668	58 009	47 944	661 960
31.6	- Vervaardiging van overige elektrische benodigdheden	107 410	113 739	119 801	108 455	1 285 388
32	Vervaardiging van audio-, video- en telecommunicatieapparatuur	152 127	154 123	136 585	148 517	1 757 154
32.1	- Vervaardiging van elektronische onderdelen	51 246	46 235	45 240	50 538	532 297

(1) Leveringen m.i.v. de industriële behandelingen en diensten en aan het buitenland geleverd maakloonwerk.

PRODCOM - Leveringen per activiteit

van de vestiging (voorlopige cijfers in 1 000 EUR) - vervolg

2007							NACE Code
Januari	Februari	Maart	April	Mei	Juni	Juli	
30 902	31 175	36 773	30 729	33 085	36 593	26 413	28.4
129 548	128 508	151 156	127 090	139 942	148 375	109 646	28.5
38 562	36 164	43 037	35 970	39 910	42 946	31 013	28.6
160 538	158 426	184 815	170 678	176 141	211 432	131 762	28.7
789 357	787 455	955 562	840 144	897 907	1 028 427	848 628	29
208 623	208 129	252 335	203 620	212 095	244 295	225 426	29.1
276 146	267 711	325 154	295 251	320 975	378 895	308 572	29.2
45 313	61 370	87 420	83 127	84 872	100 697	68 311	29.3
33 816	26 945	38 703	28 706	31 779	30 425	28 176	29.4
187 078	183 636	206 903	189 376	203 684	220 524	180 671	29.5
11 113	16 413	17 535	18 464	20 814	26 443	19 580	29.6
27 267	23 252	27 513	21 600	23 687	27 147	17 892	29.7
25 605	26 517	30 619	26 650	28 631	29 430	23 168	30
397 750	394 268	435 594	398 799	406 372	442 265	353 366	31
64 770	58 469	72 908	53 486	65 866	69 433	58 480	31.1
81 039	89 397	96 234	90 357	93 314	109 099	85 008	31.2
59 100	56 889	62 177	62 643	63 267	78 848	45 787	31.3
15 610	14 388	15 181	14 093	13 674	16 250	11 106	31.4
59 254	57 162	61 060	60 986	53 408	47 855	37 740	31.5
117 976	117 963	128 033	117 234	116 844	120 781	115 244	31.6
112 841	109 245	139 081	111 432	125 173	145 411	103 565	32
42 542	46 294	53 349	44 178	49 504	56 519	43 049	32.1

PRODCOM - Leveringen per activiteit

Waarde van de industriële productie (1) volgens de hoofdactiviteit

NACE Code	Activiteit	2006				2006
		September	Oktober	November	December	
32.2	- Vervaardiging van zendapparatuur voor televisie en radio en van apparatuur voor lijntelefonie en lijntelegrafie	19 021	13 557	13 489	24 479	190 347
32.3	- Vervaardiging van audio- en videoapparatuur	81 860	94 331	77 857	73 499	1 034 510
33	Vervaardiging van medische apparatuur en instrumenten, van precisie- en optische instrumenten en van uurwerken	97 308	97 167	98 502	111 284	1 077 139
33.1	- Vervaardiging van medische apparatuur en instrumenten en van orthopedische artikelen	21 434	22 008	22 038	21 397	240 086
33.2	- Vervaardiging van meet-, regel-, navigatie- en controleapparatuur	57 868	59 772	62 149	67 061	633 333
33.3	- Vervaardiging van apparaten voor de bewaking van industriële processen	13 467	9 930	8 612	14 631	136 884
33.4	- Vervaardiging van optische instrumenten en van foto- en filmapparatuur	3 951	4 955	5 336	7 725	60 804
33.5	- Vervaardiging van uurwerken	589	502	368	470	6 032
34	Vervaardiging en assemblage van auto's, aanhangwagens en opleggers	1 698 922	1 667 579	1 699 179	1 238 140	17 387 782
34.1	- Vervaardiging en assemblage van auto's	1 256 347	1 212 910	1 261 006	883 357	12 479 187
34.2	- Vervaardiging van carrosserieën; vervaardiging van aanhangwagens, caravans en opleggers	147 413	152 554	147 483	139 464	1 653 036
34.3	- Vervaardiging van onderdelen en accessoires voor motorvoertuigen en motoren daarvan	295 163	302 115	290 691	215 318	3 255 560
35	Vervaardiging van overige transportmiddelen	122 899	134 774	138 053	144 558	1 496 020
35.1	- Scheepsbouw en -reparatie	8 897	10 977	9 295	11 948	140 967
35.2	- Vervaardiging van rollend materieel voor spoor- en tramwegen	22 695	22 461	27 618	21 914	233 643
35.3	- Vervaardiging van lucht- en ruimtevaartuigen	86 788	96 328	96 072	106 084	1 049 727
35.4	- Vervaardiging van motorrijwielen en rijwielen	4 519	5 007	5 067	4 611	71 683
36	Vervaardiging van meubelen; overige industrie	253 136	255 715	243 427	223 280	2 664 452
36.1	- Vervaardiging van meubelen	202 849	196 687	184 486	162 216	2 070 902
36.2	- Bewerking van edelstenen en vervaardiging van juwelen en dergelijke artikelen	29 393	33 131	34 791	42 646	345 417
36.4	- Vervaardiging van sportartikelen	1 599	1 183	1 472	958	15 826
36.5	- Vervaardiging van spellen en speelgoed	9 446	13 345	11 673	8 328	122 161

(1) Leveringen m.i.v. de industriële behandelingen en diensten en aan het buitenland geleverd maakloonwerk.

PRODCOM - Leveringen per activiteit

van de vestiging (voorlopige cijfers in 1 000 EUR) - vervolg

2007							NACE Code
Januari	Februari	Maart	April	Mei	Juni	Juli	
10 579	8 923	16 895	12 191	14 772	17 348	11 096	32.2
59 719	54 028	68 836	55 064	60 897	71 544	49 420	32.3
90 691	88 354	107 665	88 670	95 399	117 211	76 047	33
20 944	22 602	23 909	22 596	22 864	24 026	18 519	33.1
56 839	50 143	67 359	51 657	58 566	75 566	45 707	33.2
7 889	10 039	9 597	9 615	9 254	12 649	6 967	33.3
4 577	5 152	6 284	4 200	4 248	4 498	4 500	33.4
442	419	516	602	468	471	354	33.5
1 458 372	1 441 570	1 620 922	1 343 446	1 419 592	1 735 878	1 169 433	34
1 043 987	1 026 466	1 153 011	933 853	1 006 560	1 272 181	815 200	34.1
148 077	148 788	160 314	146 027	146 986	164 170	145 027	34.2
266 308	266 317	307 597	263 567	266 045	299 527	209 206	34.3
123 565	121 903	157 237	132 691	134 290	150 417	123 446	35
10 547	10 255	14 913	11 531	11 802	13 009	8 014	35.1
24 023	19 049	32 005	23 255	22 740	36 152	21 689	35.2
82 462	85 892	102 587	90 380	91 602	93 576	88 656	35.3
6 533	6 707	7 733	7 523	8 145	7 680	5 087	35.4
222 816	228 626	245 921	210 225	217 800	246 352	175 360	36
171 920	181 502	200 203	169 055	170 186	200 813	134 022	36.1
29 963	30 219	24 401	22 592	27 134	27 414	24 186	36.2
623	1 010	1 592	1 937	2 066	1 937	1 614	36.4
9 755	7 267	10 162	8 106	8 063	7 523	7 458	36.5

PRODCOM - Leveringen per activiteit

Waarde van de industriële productie (1) volgens de hoofdactiviteit

NACE Code	Activiteit	2006				2006
		September	Oktober	November	December	
36.A	- Overige industrie, m.i.v. de vervaardiging van muziekinstrumenten (36.A = 36.3 + 36.6)	9 850	11 369	11 005	9 132	110 147
	Totaal	13 456 329	13 891 372	13 612 901	12 056 805	151 507 300

(1) Leveringen m.i.v. de industriële behandelingen en diensten en aan het buitenland geleverd maakloonwerk.

PRODCOM - Leveringen per activiteit

van de vestiging (voorlopige cijfers in 1 000 EUR) - vervolg en einde

2007							NACE Code
Januari	Februari	Maart	April	Mei	Juni	Juli	
10 556	8 628	9 563	8 535	10 351	8 667	8 081	36.A
12 862 622	12 586 045	14 249 661	12 901 337	13 601 664	14 514 883	12 042 956	

PRODCOM - Tewerkstelling, uren en lonen

Tewerkstelling, uren en lonen volgens de hoofdactiviteit van de vestiging (voorlopige)

NACE Code	Activiteit		2006			
			September	Oktober	November	December
14	Overige winning van delfstoffen	Aantal arbeiders	2 594	2 591	2 611	2 605
		Aantal bedienden	808	805	810	807
		Totaal	3 402	3 396	3 421	3 412
		Aantal uren (1)	449 418	473 083	447 177	356 203
		Trimestriële lonen (2)	22 832			30 310
14.1	- Winning van steen	Aantal arbeiders	1 348	1 344	1 370	1 371
		Aantal bedienden	315	313	315	314
		Totaal	1 663	1 657	1 685	1 685
		Aantal uren (1)	216 561	229 805	219 692	173 281
		Trimestriële lonen (2)	11 160			15 636
14.2	- Winning van zand en klei	Aantal arbeiders	1 069	1 070	1 064	1 060
		Aantal bedienden	372	371	374	373
		Totaal	1 441	1 441	1 438	1 433
		Aantal uren (1)	195 219	203 234	190 627	151 772
		Trimestriële lonen (2)	9 114			11 974
14.C	- Overige winning van delfstoffen n.e.g. (14.B = 14.1 + 14.3 + 14.4 + 14.5)	Aantal arbeiders	1 525	1 521	1 547	1 545
		Aantal bedienden	436	434	436	434
		Totaal	1 961	1 955	1 983	1 979
		Aantal uren (1)	254 199	269 849	256 550	204 431
		Trimestriële lonen (2)	13 718			18 337
1C	Vervaardiging van voedingsmiddelen en dranken (1C=15 m.u.v. slachterijen en melkerijen)	Aantal arbeiders	47 254	47 640	47 673	47 389
		Aantal bedienden	19 334	19 378	19 392	19 391
		Totaal	66 588	67 018	67 065	66 780
		Aantal uren (1)	8 120 880	8 718 953	8 237 868	7 264 830
		Trimestriële lonen (2)	398 213			536 442
15.B	- Productie en verwerking van vlees en vleesproducten (15B= 15.1 m.u.v. slachterijen)	Aantal arbeiders	10 138	10 265	10 330	10 272
		Aantal bedienden	1 935	1 941	1 943	1 930
		Totaal	12 073	12 206	12 273	12 202
		Aantal uren (1)	1 475 879	1 591 714	1 512 268	1 372 863
		Trimestriële lonen (2)	60 638			84 967
15.2	- Verwerking en conservering van vis en vervaardiging van visproducten	Aantal arbeiders	955	971	986	983
		Aantal bedienden	400	399	394	390
		Totaal	1 355	1 370	1 380	1 373
		Aantal uren (1)	159 142	178 103	175 082	160 798
		Trimestriële lonen (2)	7 223			10 332
15.3	- Verwerking en conservering van groenten en fruit	Aantal arbeiders	5 677	5 769	5 760	5 742
		Aantal bedienden	1 614	1 624	1 624	1 614
		Totaal	7 291	7 393	7 384	7 356
		Aantal uren (1)	922 355	978 466	934 060	768 338
		Trimestriële lonen (2)	41 149			55 162
15.4	- Vervaardiging van plantaardige en dierlijke oliën en vetten	Aantal arbeiders	630	627	625	620
		Aantal bedienden	562	561	558	558
		Totaal	1 192	1 188	1 183	1 178
		Aantal uren (1)	152 821	165 416	157 056	132 759
		Trimestriële lonen (2)	10 656			13 390
15.C	- Consumptie-ijs (15.C = 15.52)	Aantal arbeiders	1 102	1 122	1 113	1 079
		Aantal bedienden	209	209	209	210
		Totaal	1 311	1 331	1 322	1 289
		Aantal uren (1)	146 968	144 481	136 392	115 121
		Trimestriële lonen (2)	7 217			8 795
15.6	- Vervaardiging van maalterijproducten, zetmeel en zetmeelproducten	Aantal arbeiders	2 094	2 116	2 123	2 131
		Aantal bedienden	1 536	1 530	1 526	1 517
		Totaal	3 630	3 646	3 649	3 648
		Aantal uren (1)	487 971	515 761	489 182	424 265
		Trimestriële lonen (2)	28 665			40 112
15.7	- Vervaardiging van diervoeders	Aantal arbeiders	1 499	1 496	1 507	1 512
		Aantal bedienden	1 354	1 362	1 357	1 358
		Totaal	2 853	2 858	2 864	2 870
		Aantal uren (1)	377 520	400 426	380 097	331 277
		Trimestriële lonen (2)	19 422			25 987
15.8	- Vervaardiging van overige	Aantal arbeiders	19 775	19 937	19 939	19 774

(1) Tot december 1998 uren-arbeiders, vanaf januari 1999 uren gepresteerd door de werknemers (bedienden en arbeiders).

(2) Brutolonen en -weden van de werknemers tewerkgesteld in de industriële afdelingen (in 1 000 EUR).

PRODCOM - Tewerkstelling, uren en lonen

cijfers)

2006	2007							NACE Code
	Januari	Februari	Maart	April	Mei	Juni	Juli	
2 586	2 596	2 683	2 692	2 687	2 678	2 683	2 683	14
794	804	815	817	828	827	832	837	
3 381	3 400	3 498	3 509	3 515	3 505	3 515	3 520	
431 513	453 534	455 437	512 441	443 749	462 488	486 601	332 239	
105 920			28 009			28 989		
1 341	1 355	1 363	1 357	1 349	1 352	1 359	1 356	14.1
311	316	317	316	319	319	325	325	
1 653	1 671	1 680	1 673	1 668	1 671	1 684	1 681	
212 217	223 471	219 199	247 070	213 262	223 472	229 345	152 105	
52 882			13 428			14 501		
1 066	1 072	1 151	1 169	1 170	1 161	1 160	1 162	14.2
361	376	387	389	391	391	390	393	
1 427	1 448	1 538	1 558	1 561	1 552	1 550	1 555	
181 641	188 953	200 024	224 399	193 864	202 460	220 198	147 797	
41 709			11 352			11 564		
1 520	1 524	1 532	1 523	1 517	1 517	1 523	1 521	14.C
433	428	428	428	437	436	442	444	
1 953	1 952	1 960	1 951	1 954	1 953	1 965	1 965	
249 871	264 581	255 413	288 042	249 885	260 028	266 403	184 442	
64 210			16 657			17 425		
46 605	47 290	47 446	47 101	47 366	47 047	47 255	47 587	1C
19 232	19 390	19 489	19 436	19 508	19 499	19 459	19 451	
65 837	66 680	66 935	66 537	66 874	66 546	66 714	67 038	
7 938 084	8 743 889	7 955 256	8 843 999	7 842 737	7 998 812	8 375 355	7 166 473	
1 807 367			445 067			471 998		
10 142	10 176	10 222	10 214	10 261	10 186	10 237	10 254	15.B
1 889	2 007	2 008	2 011	2 018	2 018	2 021	2 005	
12 031	12 183	12 230	12 225	12 279	12 204	12 258	12 259	
1 475 288	1 618 774	1 469 719	1 638 988	1 486 302	1 515 678	1 552 827	1 321 158	
283 443			69 427			74 182		
950	961	961	952	950	956	956	966	15.2
396	396	395	391	384	393	396	401	
1 347	1 357	1 356	1 343	1 334	1 349	1 352	1 367	
167 931	181 692	162 641	179 321	164 041	167 456	172 019	152 315	
34 070			8 138			8 454		
5 674	5 815	5 828	5 835	5 919	5 936	6 011	6 032	15.3
1 609	1 635	1 643	1 661	1 767	1 765	1 765	1 769	
7 283	7 450	7 471	7 496	7 686	7 701	7 776	7 801	
888 225	988 929	900 464	985 999	904 717	915 245	967 060	883 817	
186 277			46 910			49 422		
629	615	610	612	609	607	612	613	15.4
553	548	549	552	551	550	549	553	
1 182	1 163	1 159	1 164	1 160	1 157	1 161	1 166	
149 087	156 917	140 916	157 626	144 576	145 019	150 680	130 514	
47 561			11 735			11 432		
1 134	1 126	1 155	1 190	1 233	1 227	1 229	1 253	15.C
210	210	211	212	199	199	199	203	
1 344	1 336	1 366	1 402	1 432	1 426	1 428	1 456	
160 588	160 472	166 251	218 094	191 695	199 066	205 902	191 102	
31 811			8 011			8 620		
2 106	2 093	2 080	2 085	1 999	2 017	2 008	2 041	15.6
1 552	1 521	1 512	1 507	1 470	1 470	1 462	1 491	
3 658	3 614	3 592	3 592	3 469	3 487	3 470	3 532	
483 712	507 841	465 963	519 221	451 411	458 871	474 556	429 039	
135 518			31 238			34 406		
1 481	1 504	1 510	1 509	1 515	1 504	1 506	1 506	15.7
1 350	1 353	1 355	1 362	1 354	1 355	1 359	1 355	
2 831	2 857	2 865	2 871	2 869	2 859	2 865	2 861	
375 291	420 179	377 326	417 508	376 145	385 802	393 909	366 354	
87 619			21 136			23 062		
19 164	19 679	19 596	19 290	19 354	19 047	19 092	19 282	15.8

PRODCOM - Tewerkstelling, uren en lonen

Tewerkstelling, uren en lonen volgens de hoofdactiviteit van de vestiging (voorlopige)

NACE Code	Activiteit		2006			
			September	Oktober	November	December
	voedingsmiddelen	Aantal bedienden	8 278	8 297	8 334	8 384
		Totaal	28 053	28 234	28 273	28 158
		Aantal uren (1)	3 325 421	3 595 140	3 395 347	3 016 798
		Trimestriële lonen (2)	150 774			212 033
15.9	- Vervaardiging van dranken	Aantal arbeiders	5 384	5 337	5 290	5 276
		Aantal bedienden	3 446	3 455	3 447	3 430
		Totaal	8 830	8 792	8 737	8 706
		Aantal uren (1)	1 072 803	1 149 446	1 058 384	942 611
		Trimestriële lonen (2)	72 469			85 663
16	Vervaardiging van tabaksproducten	Aantal arbeiders	1 206	1 206	1 189	1 186
		Aantal bedienden	444	447	450	441
		Totaal	1 650	1 653	1 639	1 627
		Aantal uren (1)	196 306	204 300	201 931	155 451
		Trimestriële lonen (2)	8 212			12 686
17	Vervaardiging van textiel	Aantal arbeiders	22 608	22 584	22 382	22 175
		Aantal bedienden	4 854	4 888	4 874	4 850
		Totaal	27 462	27 472	27 256	27 025
		Aantal uren (1)	3 465 168	3 591 669	3 379 502	2 620 898
		Trimestriële lonen (2)	130 624			159 569
17.1	- Bewerken en spinnen van textielvezels	Aantal arbeiders	2 021	2 024	2 015	1 998
		Aantal bedienden	221	221	220	222
		Totaal	2 242	2 245	2 235	2 220
		Aantal uren (1)	255 581	264 710	249 732	191 543
		Trimestriële lonen (2)	8 455			10 566
17.2	- Weven van textiel	Aantal arbeiders	5 370	5 368	5 245	5 221
		Aantal bedienden	1 232	1 234	1 222	1 214
		Totaal	6 602	6 602	6 467	6 435
		Aantal uren (1)	840 838	867 079	813 328	635 733
		Trimestriële lonen (2)	31 697			39 937
17.3	- Textielveredeling	Aantal arbeiders	1 483	1 473	1 467	1 322
		Aantal bedienden	335	334	339	318
		Totaal	1 818	1 807	1 806	1 640
		Aantal uren (1)	221 054	229 131	217 262	149 687
		Trimestriële lonen (2)	8 384			8 914
17.4	- Vervaardiging van geconfectioneerde artikelen van textiel, exclusief kleding	Aantal arbeiders	3 127	3 130	3 116	3 117
		Aantal bedienden	723	732	735	728
		Totaal	3 850	3 862	3 851	3 845
		Aantal uren (1)	469 895	503 470	469 019	374 429
		Trimestriële lonen (2)	16 156			21 498
17.5	- Vervaardiging van overige textielproducten	Aantal arbeiders	9 870	9 866	9 809	9 795
		Aantal bedienden	2 196	2 219	2 210	2 222
		Totaal	12 066	12 085	12 019	12 017
		Aantal uren (1)	1 574 514	1 624 427	1 532 440	1 193 453
		Trimestriële lonen (2)	62 599			74 533
17.6	- Vervaardiging van gebreide en gehaakte stoffen	Aantal arbeiders	324	325	322	328
		Aantal bedienden	86	87	87	87
		Totaal	410	412	409	415
		Aantal uren (1)	54 052	55 397	51 603	40 295
		Trimestriële lonen (2)	1 837			2 482
17.7	- Vervaardiging van gebreide en gehaakte artikelen	Aantal arbeiders	413	398	408	394
		Aantal bedienden	61	61	61	59
		Totaal	474	459	469	453
		Aantal uren (1)	49 234	47 455	46 118	35 758
		Trimestriële lonen (2)	1 497			1 639
18	Vervaardiging van kleding en bontnijverheid	Aantal arbeiders	3 752	3 734	3 731	3 699
		Aantal bedienden	1 818	1 817	1 848	1 851
		Totaal	5 570	5 551	5 579	5 550
		Aantal uren (1)	615 865	629 140	612 973	513 794
		Trimestriële lonen (2)	27 019			31 827
18.2	- Vervaardiging van overige kleding en toebehoren	Aantal arbeiders	3 551	3 533	3 530	3 498
		Aantal bedienden	1 782	1 781	1 812	1 815
		Totaal	5 333	5 314	5 342	5 313

(1) Tot december 1998 uren-arbeiders, vanaf januari 1999 uren gepresteerd door de werknemers (bedienden en arbeiders).

(2) Brutolonen en -weden van de werknemers tewerkgesteld in de industriële afdelingen (in 1 000 EUR).

PRODCOM - Tewerkstelling, uren en lonen

cijfers) - vervolg

2006	2007							NACE Code
	Januari	Februari	Maart	April	Mei	Juni	Juli	
8 182	8 301	8 319	8 293	8 289	8 277	8 262	8 242	
27 346	27 980	27 915	27 583	27 643	27 324	27 354	27 524	
3 144 963	3 516 000	3 175 907	3 473 520	3 015 411	3 070 045	3 242 869	2 613 015	
682 392			171 031			175 520		
5 322	5 321	5 484	5 414	5 526	5 567	5 604	5 640	15.9
3 489	3 419	3 497	3 447	3 476	3 472	3 446	3 432	
8 812	8 740	8 981	8 861	9 002	9 039	9 050	9 072	
1 092 995	1 193 085	1 096 069	1 253 722	1 108 439	1 141 630	1 215 533	1 079 159	
318 676			77 440			86 899		
1 218	1 199	1 198	1 194	1 185	1 181	1 171	1 182	16
444	444	444	443	432	429	424	410	
1 663	1 643	1 642	1 637	1 617	1 610	1 595	1 592	
180 972	209 810	194 907	209 476	172 570	176 908	190 746	138 145	
41 770			9 665			10 055		
22 736	22 062	22 035	22 124	22 042	21 946	21 894	21 829	17
4 868	4 794	4 789	4 802	4 790	4 781	4 798	4 801	
27 604	26 856	26 824	26 926	26 832	26 727	26 692	26 630	
3 183 543	3 463 474	3 209 861	3 514 695	3 035 932	3 141 073	3 367 117	2 315 169	
600 869			153 008			152 563		
2 061	1 994	1 995	1 995	1 964	1 939	1 928	1 918	17.1
227	225	228	227	224	222	221	220	
2 289	2 219	2 223	2 222	2 188	2 161	2 149	2 138	
236 422	257 673	236 108	258 989	220 362	221 062	243 871	152 385	
40 862			10 155			10 207		
5 445	5 207	5 189	5 191	5 175	5 138	5 125	5 128	17.2
1 247	1 174	1 164	1 158	1 160	1 153	1 151	1 153	
6 693	6 381	6 353	6 349	6 335	6 291	6 276	6 281	
770 701	824 899	760 032	831 005	738 123	745 908	784 779	560 222	
149 164			36 817			36 231		
1 478	1 292	1 290	1 363	1 374	1 374	1 363	1 344	17.3
339	327	327	340	331	334	337	335	
1 817	1 619	1 617	1 703	1 705	1 708	1 700	1 679	
203 146	208 080	191 923	216 574	188 210	194 581	205 307	126 297	
36 756			9 206			8 765		
3 122	3 181	3 180	3 162	3 137	3 120	3 109	3 075	17.4
722	733	736	730	732	732	737	735	
3 845	3 914	3 916	3 892	3 869	3 852	3 846	3 810	
441 544	492 896	458 616	498 963	439 131	450 870	479 893	346 118	
76 991			19 704			20 014		
9 877	9 652	9 655	9 686	9 667	9 654	9 656	9 661	17.5
2 183	2 187	2 185	2 196	2 193	2 191	2 203	2 211	
12 060	11 839	11 840	11 882	11 860	11 845	11 859	11 872	
1 436 544	1 575 526	1 466 516	1 604 296	1 362 087	1 437 965	1 548 236	1 068 679	
281 454			73 101			73 280		
329	334	328	329	327	329	325	323	17.6
85	88	88	90	89	87	87	86	
415	422	416	419	416	416	412	409	
49 244	57 818	53 184	58 878	51 352	46 684	55 952	35 650	
8 973			2 463			2 377		
421	402	398	398	398	392	388	380	17.7
62	60	61	61	61	62	62	61	
483	462	459	459	459	454	450	441	
45 937	46 582	43 482	45 990	36 667	44 003	49 079	25 818	
6 670			1 562			1 689		
3 790	3 620	3 611	3 563	3 554	3 549	3 531	3 523	18
1 824	1 826	1 857	1 836	1 844	1 879	1 875	1 864	
5 614	5 446	5 468	5 399	5 398	5 428	5 406	5 387	
601 242	678 287	604 408	629 226	542 376	595 092	649 958	467 805	
118 828			30 504			29 923		
3 584	3 426	3 409	3 360	3 351	3 347	3 330	3 322	18.2
1 788	1 790	1 818	1 797	1 805	1 840	1 836	1 825	
5 372	5 216	5 227	5 157	5 156	5 187	5 166	5 147	

PRODCOM - Tewerkstelling, uren en lonen

Tewerkstelling, uren en lonen volgens de hoofdactiviteit van de vestiging (voorlopige)

NACE		2006				
Code	Activiteit	September	Oktober	November	December	
	Aantal uren (1)	587 562	601 736	586 016	493 816	
	Trimestriële lonen (2)	26 095			30 634	
19	Leernijverheid en vervaardiging van schoeisel	Aantal arbeiders	919	923	916	911
		Aantal bedienden	359	359	362	361
		Totaal	1 278	1 282	1 278	1 272
		Aantal uren (1)	151 941	163 940	146 072	125 599
		Trimestriële lonen (2)	6 970			9 812
19.A	- Looien, bereiden en vervaardiging van lederen artikelen, behalve schoeisel (19.A = 19.1 + 19.2)	Aantal arbeiders	##	##	##	##
		Aantal bedienden	##	##	##	##
		Totaal	1 071	1 076	1 074	1 068
		Aantal uren (1)	130 146	141 595	125 411	108 804
		Trimestriële lonen (2)	6 235			8 754
19.3	- Vervaardiging van schoeisel	Aantal arbeiders	##	##	##	##
		Aantal bedienden	##	##	##	##
		Totaal	207	206	204	204
		Aantal uren (1)	21 795	22 345	20 661	16 795
		Trimestriële lonen (2)	735			1 059
20	Houtindustrie en vervaardiging van artikelen van hout en van kurk, exclusief meubelen; vervaardiging van	Aantal arbeiders	8 122	8 184	8 179	8 155
		Aantal bedienden	2 266	2 275	2 292	2 281
		Totaal	10 388	10 459	10 471	10 436
		Aantal uren (1)	1 452 352	1 516 540	1 455 985	1 177 168
		Trimestriële lonen (2)	54 716			66 491
20.1	- Zagen en schaven van hout, impregneren van hout	Aantal arbeiders	1 279	1 301	1 300	1 301
		Aantal bedienden	309	315	314	311
		Totaal	1 588	1 616	1 614	1 612
		Aantal uren (1)	217 171	227 959	216 261	168 242
		Trimestriële lonen (2)	7 230			8 656
20.2	- Vervaardiging van panelen en platen van hout	Aantal arbeiders	2 743	2 758	2 759	2 744
		Aantal bedienden	790	793	808	803
		Totaal	3 533	3 551	3 567	3 547
		Aantal uren (1)	513 729	540 860	523 878	448 501
		Trimestriële lonen (2)	22 614			26 693
20.3	- Vervaardiging van schrijn- en timmerwerk	Aantal arbeiders	2 956	2 954	2 954	2 946
		Aantal bedienden	801	805	805	805
		Totaal	3 757	3 759	3 759	3 751
		Aantal uren (1)	526 670	540 735	518 479	395 418
		Trimestriële lonen (2)	17 725			22 522
20.4	- Vervaardiging van houten emballage	Aantal arbeiders	802	821	818	820
		Aantal bedienden	151	151	152	151
		Totaal	953	972	970	971
		Aantal uren (1)	122 361	131 241	123 835	100 273
		Trimestriële lonen (2)	4 505			5 367
20.5	- Vervaardiging van overige artikelen van hout, van kurk en riet en van vlechtwerk	Aantal arbeiders	342	350	348	344
		Aantal bedienden	215	211	213	211
		Totaal	557	561	561	555
		Aantal uren (1)	72 421	75 745	73 532	64 734
		Trimestriële lonen (2)	2 642			3 254
21	Vervaardiging van pulp, papier en papierwaren	Aantal arbeiders	10 563	10 552	10 454	10 401
		Aantal bedienden	3 574	3 589	3 560	3 548
		Totaal	14 137	14 141	14 014	13 949
		Aantal uren (1)	1 799 251	1 940 782	1 819 196	1 494 090
		Trimestriële lonen (2)	97 337			130 170
21.1	- Vervaardiging van papierpulp, papier en karton	Aantal arbeiders	2 952	2 950	2 951	2 934
		Aantal bedienden	1 195	1 195	1 196	1 199
		Totaal	4 147	4 145	4 147	4 133
		Aantal uren (1)	514 948	558 281	527 153	460 489
		Trimestriële lonen (2)	35 445			46 552
21.2	- Vervaardiging van artikelen van papier en karton	Aantal arbeiders	7 611	7 602	7 503	7 467
		Aantal bedienden	2 379	2 394	2 364	2 349
		Totaal	9 990	9 996	9 867	9 816
		Aantal uren (1)	1 284 303	1 382 501	1 292 043	1 033 601
		Trimestriële lonen (2)	61 891			83 618

(1) Tot december 1998 uren-arbeiders, vanaf januari 1999 uren gepresteerd door de werknemers (bedienden en arbeiders).

(2) Brutolonen en -weden van de werknemers tewerkgesteld in de industriële afdelingen (in 1 000 EUR).

PRODCOM - Tewerkstelling, uren en lonen

cijfers) - vervolg

2006	2007							NACE Code
	Januari	Februari	Maart	April	Mei	Juni	Juli	
577 527	653 476	578 995	599 943	517 299	569 026	620 188	448 623	
114 729			29 446			28 781		
943	892	902	894	889	887	885	880	19
354	366	367	366	368	366	364	365	
1 298	1 258	1 269	1 260	1 257	1 253	1 249	1 245	
145 495	160 009	142 657	161 428	141 667	144 462	160 385	118 951	
32 697			7 852			9 245		
##	##	##	##	##	##	##	##	19.A
##	##	##	##	##	##	##	##	
1 086	1 068	1 074	1 065	1 064	1 062	1 057	1 054	
124 472	135 570	121 947	139 624	124 385	125 136	138 995	107 233	
29 118			7 005			8 460		
##	##	##	##	##	##	##	##	19.3
##	##	##	##	##	##	##	##	
211	190	195	195	193	191	192	191	
21 023	24 439	20 710	21 804	17 282	19 326	21 390	11 718	
3 579			848			784		
8 073	8 119	8 157	8 177	8 226	8 189	8 217	8 203	20
2 220	2 299	2 320	2 323	2 346	2 355	2 341	2 351	
10 293	10 418	10 477	10 500	10 572	10 544	10 558	10 554	
1 352 767	1 453 789	1 346 103	1 544 649	1 371 194	1 424 270	1 496 271	1 055 425	
246 070			64 209			67 549		
1 261	1 294	1 320	1 326	1 360	1 361	1 367	1 359	20.1
295	312	312	318	325	330	329	329	
1 557	1 606	1 632	1 644	1 685	1 691	1 696	1 688	
193 426	215 991	203 931	229 451	213 265	220 093	232 371	162 878	
31 569			7 712			9 469		
2 770	2 724	2 724	2 736	2 746	2 736	2 736	2 716	20.2
776	821	822	831	840	841	823	827	
3 547	3 545	3 546	3 567	3 586	3 577	3 559	3 543	
501 107	526 579	459 565	550 701	504 972	519 252	532 317	427 699	
99 764			26 598			26 781		
2 897	2 945	2 957	2 967	2 975	2 956	2 976	3 005	20.3
786	813	831	822	828	832	835	843	
3 684	3 758	3 788	3 789	3 803	3 788	3 811	3 848	
468 403	503 374	492 044	554 281	468 515	494 427	534 248	300 997	
82 085			21 438			22 660		
794	814	823	817	817	807	809	811	20.4
149	148	149	147	150	152	151	151	
943	962	972	964	967	959	960	962	
118 690	128 821	120 914	133 147	117 755	121 027	124 107	108 494	
20 465			5 455			5 448		
348	342	333	331	328	329	329	312	20.5
210	205	206	205	203	200	203	201	
559	547	539	536	531	529	532	513	
71 140	79 024	69 649	77 069	66 687	69 471	73 228	55 357	
12 187			3 006			3 192		
10 586	10 422	10 440	10 431	10 459	10 386	10 335	10 295	21
3 603	3 537	3 552	3 539	3 537	3 531	3 507	3 493	
14 190	13 959	13 992	13 970	13 996	13 917	13 842	13 788	
1 772 411	1 909 217	1 753 125	1 925 973	1 683 699	1 727 443	1 800 255	1 521 136	
448 014			107 108			110 256		
2 963	2 949	2 948	2 939	2 954	2 940	2 901	2 889	21.1
1 205	1 200	1 192	1 177	1 186	1 180	1 175	1 171	
4 169	4 149	4 140	4 116	4 140	4 120	4 076	4 060	
518 394	520 511	499 779	551 482	484 685	493 166	503 417	439 355	
159 482			37 356			39 923		
7 623	7 473	7 492	7 492	7 505	7 446	7 434	7 406	21.2
2 398	2 337	2 360	2 362	2 351	2 351	2 332	2 322	
10 021	9 810	9 852	9 854	9 856	9 797	9 766	9 728	
1 254 017	1 388 706	1 253 346	1 374 491	1 199 014	1 234 277	1 296 838	1 081 781	
288 532			69 752			70 332		

PRODCOM - Tewerkstelling, uren en lonen

Tewerkstelling, uren en lonen volgens de hoofdactiviteit van de vestiging (voorlopige)

NACE		2006				
Code	Activiteit	September	Oktober	November	December	
22	Uitgeverijen, drukkerijen en reproductie van opgenomen media	Aantal arbeiders	10 304	10 316	10 295	10 278
		Aantal bedienden	13 540	13 556	13 537	13 506
		Totaal	23 844	23 872	23 832	23 784
		Aantal uren (1)	3 145 545	3 352 949	3 149 673	2 738 740
		Trimestriële lonen (2)	182 557			241 646
22.A	- Uitgeverijen en reproductie van opgenomen media (22.A = 22.1 + 22.3)	Aantal arbeiders	1 250	1 248	1 247	1 267
		Aantal bedienden	9 019	9 032	9 029	9 040
		Totaal	10 269	10 280	10 276	10 307
		Aantal uren (1)	1 365 667	1 478 951	1 390 998	1 248 781
		Trimestriële lonen (2)	93 036			119 137
22.2	- Drukkerijen en diensten in verband met drukkerijen	Aantal arbeiders	9 054	9 068	9 048	9 011
		Aantal bedienden	4 521	4 524	4 508	4 466
		Totaal	13 575	13 592	13 556	13 477
		Aantal uren (1)	1 779 878	1 873 998	1 758 675	1 489 959
		Trimestriële lonen (2)	89 521			122 509
24	Vervaardiging van chemische producten	Aantal arbeiders	27 845	27 723	27 810	27 766
		Aantal bedienden	37 741	37 898	37 982	37 952
		Totaal	65 586	65 621	65 792	65 718
		Aantal uren (1)	8 462 009	9 165 721	8 655 556	7 122 454
		Trimestriële lonen (2)	687 147			860 455
24.1	- Vervaardiging van chemische basisproducten	Aantal arbeiders	12 387	12 374	12 418	12 400
		Aantal bedienden	15 091	15 135	15 142	15 151
		Totaal	27 478	27 509	27 560	27 551
		Aantal uren (1)	3 488 985	3 793 219	3 571 500	3 137 408
		Trimestriële lonen (2)	295 814			384 038
24.2	- Vervaardiging van verdelgingsmiddelen en van andere chemische producten voor de landbouw	Aantal arbeiders	83	83	81	81
		Aantal bedienden	270	268	266	259
		Totaal	353	351	347	340
		Aantal uren (1)	43 665	43 838	40 605	32 249
		Trimestriële lonen (2)	3 524			4 813
24.3	- Vervaardiging van verf, vernis e.d., drukinkt en mastiek	Aantal arbeiders	1 194	1 186	1 181	1 170
		Aantal bedienden	1 998	2 007	2 016	2 019
		Totaal	3 192	3 193	3 197	3 189
		Aantal uren (1)	447 428	481 112	452 084	367 512
		Trimestriële lonen (2)	28 581			37 404
24.4	- Vervaardiging van farmaceutische en van chemische en botanische producten voor medicinaal gebruik	Aantal arbeiders	5 914	5 855	5 897	5 875
		Aantal bedienden	12 903	13 023	13 102	13 142
		Totaal	18 817	18 878	18 999	19 017
		Aantal uren (1)	2 509 792	2 740 278	2 615 810	1 978 281
		Trimestriële lonen (2)	221 256			257 462
24.5	- Vervaardiging van zeep, wasmiddelen, poets- en reinigingsmiddelen, parfums en cosmetische artikelen	Aantal arbeiders	2 704	2 684	2 696	2 781
		Aantal bedienden	1 590	1 581	1 585	1 614
		Totaal	4 294	4 265	4 281	4 395
		Aantal uren (1)	527 590	562 882	534 401	450 008
		Trimestriële lonen (2)	29 413			38 721
24.A	- Vervaardiging van overige chemische producten, m.i.v. voor de landbouw (24.A = 24.2 + 24.6)	Aantal arbeiders	4 023	4 008	4 002	3 921
		Aantal bedienden	5 753	5 746	5 733	5 620
		Totaal	9 776	9 754	9 735	9 541
		Aantal uren (1)	1 228 173	1 320 863	1 220 750	974 257
		Trimestriële lonen (2)	100 150			127 150
24.6	- Vervaardiging van overige chemische producten	Aantal arbeiders	3 940	3 925	3 921	3 840
		Aantal bedienden	5 483	5 478	5 467	5 361
		Totaal	9 423	9 403	9 388	9 201
		Aantal uren (1)	1 184 508	1 277 025	1 180 145	942 008
		Trimestriële lonen (2)	96 626			122 337
24.7	- Vervaardiging van synthetische en kunstmatige vezels	Aantal arbeiders	1 623	1 616	1 616	1 619
		Aantal bedienden	406	406	404	406
		Totaal	2 029	2 022	2 020	2 025
		Aantal uren (1)	260 041	267 367	261 011	214 988
		Trimestriële lonen (2)	11 933			15 682
25	Vervaardiging van producten van rubber	Aantal arbeiders	17 691	17 774	17 813	17 729

(1) Tot december 1998 uren-arbeiders, vanaf januari 1999 uren gepresteerd door de werknemers (bedienden en arbeiders).

(2) Brutolonen en -weden van de werknemers tewerkgesteld in de industriële afdelingen (in 1 000 EUR).

PRODCOM - Tewerkstelling, uren en lonen

cijfers) - vervolg

2006	2007							NACE Code
	Januari	Februari	Maart	April	Mei	Juni	Juli	
10 256	10 228	10 199	10 250	10 244	10 209	10 183	10 229	22
13 492	13 555	13 566	13 619	13 599	13 561	13 555	13 537	
23 748	23 783	23 765	23 869	23 843	23 770	23 738	23 766	
3 033 605	3 310 814	3 006 146	3 362 871	2 965 960	3 052 458	3 119 903	2 476 867	
828 702			195 281			213 589		
1 248	1 218	1 219	1 210	1 203	1 227	1 224	1 227	22.A
9 022	9 058	9 043	9 068	9 069	9 045	9 045	9 012	
10 271	10 276	10 262	10 278	10 272	10 272	10 269	10 239	
1 355 692	1 469 553	1 324 768	1 480 613	1 305 046	1 380 171	1 373 476	1 154 877	
416 884			94 606			109 933		
9 007	9 010	8 980	9 040	9 041	8 982	8 959	9 002	22.2
4 469	4 497	4 523	4 551	4 530	4 516	4 510	4 525	
13 477	13 507	13 503	13 591	13 571	13 498	13 469	13 527	
1 677 912	1 841 261	1 681 378	1 882 258	1 660 914	1 672 287	1 746 427	1 321 990	
411 818			100 674			103 656		
27 876	27 359	27 285	27 190	27 173	27 122	27 013	27 113	24
37 549	37 493	37 582	37 603	37 619	37 257	37 259	37 431	
65 425	64 852	64 867	64 793	64 792	64 379	64 272	64 544	
8 256 429	9 107 274	8 345 445	9 307 521	8 119 278	8 249 051	8 564 076	7 124 589	
3 014 045			728 440			763 429		
12 324	12 309	12 286	12 240	12 234	12 213	12 180	12 289	24.1
15 062	15 526	15 482	15 507	15 481	15 461	15 467	15 575	
27 387	27 835	27 768	27 747	27 715	27 674	27 647	27 864	
3 477 048	3 908 502	3 529 906	3 934 066	3 455 251	3 538 656	3 587 338	3 106 870	
1 343 390			333 838			359 364		
80	81	81	81	81	82	85	86	24.2
277	253	254	251	233	231	232	234	
357	334	335	332	314	313	317	320	
43 645	46 604	43 486	48 831	40 121	37 775	45 655	34 122	
16 673			3 897			3 811		
1 197	1 111	1 088	1 093	1 112	1 109	1 103	1 096	24.3
1 998	2 016	2 000	2 010	2 007	1 984	1 983	1 988	
3 196	3 127	3 088	3 103	3 119	3 093	3 086	3 084	
440 049	448 244	426 443	459 437	416 225	422 602	435 708	358 515	
130 848			31 102			35 042		
5 899	5 833	5 815	5 759	5 738	5 761	5 763	5 757	24.4
12 726	13 234	13 358	13 360	13 428	13 486	13 522	13 610	
18 626	19 067	19 173	19 119	19 166	19 247	19 285	19 367	
2 358 372	2 716 306	2 528 605	2 865 844	2 463 609	2 516 048	2 706 802	2 125 518	
889 375			227 423			221 666		
2 752	2 790	2 794	2 796	2 799	2 788	2 740	2 730	24.5
1 598	1 613	1 626	1 635	1 642	1 643	1 641	1 652	
4 350	4 403	4 420	4 431	4 441	4 431	4 381	4 382	
530 218	609 609	555 825	608 724	537 795	540 597	567 038	509 603	
133 810			32 415			34 763		
4 064	3 703	3 688	3 696	3 682	3 639	3 624	3 633	24.A
5 758	4 736	4 747	4 714	4 687	4 305	4 269	4 229	
9 822	8 439	8 435	8 410	8 369	7 944	7 893	7 862	
1 208 360	1 163 406	1 060 653	1 173 291	1 002 724	979 773	1 011 824	836 485	
460 585			90 224			98 037		
3 984	3 622	3 607	3 615	3 601	3 557	3 539	3 547	24.6
5 480	4 483	4 493	4 463	4 454	4 074	4 037	3 995	
9 465	8 105	8 100	8 078	8 055	7 631	7 576	7 542	
1 164 715	1 116 802	1 017 167	1 124 460	962 603	941 998	966 169	802 363	
443 912			86 326			94 227		
1 636	1 613	1 614	1 606	1 608	1 612	1 603	1 608	24.7
405	368	369	377	374	378	377	377	
2 041	1 981	1 983	1 983	1 982	1 990	1 980	1 985	
242 379	261 207	244 013	266 159	243 674	251 375	255 366	187 598	
56 038			13 439			14 558		
17 637	17 744	17 800	17 803	17 765	17 771	17 797	17 788	25

PRODCOM - Tewerkstelling, uren en lonen

Tewerkstelling, uren en lonen volgens de hoofdactiviteit van de vestiging (voorlopige)

NACE Code	Activiteit	2006				
		September	Oktober	November	December	
	en kunststof	Aantal bedienden	7 551	7 579	7 597	7 541
		Totaal	25 242	25 353	25 410	25 270
		Aantal uren (1)	3 359 397	3 554 810	3 342 487	2 602 462
		Trimestriële lonen (2)	170 125			228 429
25.1	- Vervaardiging van producten van rubber	Aantal arbeiders	1 848	1 852	1 866	1 825
		Aantal bedienden	710	713	711	691
		Totaal	2 558	2 565	2 577	2 516
		Aantal uren (1)	336 059	353 436	333 885	250 025
		Trimestriële lonen (2)	17 492			25 002
25.2	- Vervaardiging van producten van kunststof	Aantal arbeiders	15 843	15 922	15 947	15 904
		Aantal bedienden	6 841	6 866	6 886	6 850
		Totaal	22 684	22 788	22 833	22 754
		Aantal uren (1)	3 023 338	3 201 374	3 008 602	2 352 437
		Trimestriële lonen (2)	152 633			203 427
26	Vervaardiging van overige niet-metaalhoudende minerale producten	Aantal arbeiders	20 497	20 640	20 598	20 532
		Aantal bedienden	6 680	6 710	6 702	6 664
		Totaal	27 177	27 350	27 300	27 196
		Aantal uren (1)	3 717 377	3 861 091	3 688 192	2 986 845
		Trimestriële lonen (2)	183 230			238 489
26.1	- Vervaardiging van glas en glaswerk	Aantal arbeiders	6 836	6 836	6 797	6 808
		Aantal bedienden	2 219	2 216	2 209	2 181
		Totaal	9 055	9 052	9 006	8 989
		Aantal uren (1)	1 181 108	1 241 444	1 180 959	990 544
		Trimestriële lonen (2)	65 319			80 680
26.A	- Vervaardiging van keramische tegels, plavuizen, behalve dakpannen en bakstenen (26.A = 26.2 + 26.3)	Aantal arbeiders	714	712	722	723
		Aantal bedienden	210	209	211	210
		Totaal	924	921	933	933
		Aantal uren (1)	122 200	132 066	119 748	93 628
		Trimestriële lonen (2)	6 418			7 808
26.4	- Vervaardiging van dakpannen, bakstenen, tegels en overige producten voor de bouw van gebakken klei	Aantal arbeiders	1 592	1 598	1 607	1 610
		Aantal bedienden	343	354	355	354
		Totaal	1 935	1 952	1 962	1 964
		Aantal uren (1)	250 472	271 581	252 197	220 548
		Trimestriële lonen (2)	12 223			16 995
26.5	- Vervaardiging van cement, kalk en gips	Aantal arbeiders	1 030	1 035	1 035	1 019
		Aantal bedienden	674	672	672	673
		Totaal	1 704	1 707	1 707	1 692
		Aantal uren (1)	229 246	244 503	236 873	207 934
		Trimestriële lonen (2)	17 639			21 734
26.6	- Vervaardiging van artikelen van beton, gips en cement	Aantal arbeiders	8 412	8 514	8 503	8 454
		Aantal bedienden	2 504	2 522	2 516	2 510
		Totaal	10 916	11 036	11 019	10 964
		Aantal uren (1)	1 563 220	1 591 555	1 533 291	1 193 772
		Trimestriële lonen (2)	66 031			90 899
26.7	- Houwen, bewerken en afwerken van bouw- en siersteen	Aantal arbeiders	1 040	1 073	1 066	1 052
		Aantal bedienden	317	320	322	321
		Totaal	1 357	1 393	1 388	1 373
		Aantal uren (1)	192 033	195 152	192 638	147 960
		Trimestriële lonen (2)	7 011			8 883
26.8	- Vervaardiging van overige niet-metaalhoudende minerale producten	Aantal arbeiders	873	872	868	866
		Aantal bedienden	413	417	417	415
		Totaal	1 286	1 289	1 285	1 281
		Aantal uren (1)	179 098	184 790	172 486	132 459
		Trimestriële lonen (2)	8 589			11 490
27	Vervaardiging van metalen in primaire vorm	Aantal arbeiders	22 356	22 481	22 470	22 493
		Aantal bedienden	9 343	9 354	9 362	9 362
		Totaal	31 699	31 835	31 832	31 855
		Aantal uren (1)	4 164 293	4 444 779	4 265 076	3 653 620
		Trimestriële lonen (2)	270 232			341 033
27.1	- Vervaardiging van ijzer en staal en van ferrolegeringen	Aantal arbeiders	12 048	12 097	12 079	12 069
		Aantal bedienden	5 173	5 175	5 184	5 181
		Totaal	17 221	17 272	17 263	17 250

(1) Tot december 1998 uren-arbeiders, vanaf januari 1999 uren gepresteerd door de werknemers (bedienden en arbeiders).

(2) Brutolonen en -weden van de werknemers tewerkgesteld in de industriële afdelingen (in 1 000 EUR).

PRODCOM - Tewerkstelling, uren en lonen

cijfers) - vervolg

2006	2007							NACE Code
	Januari	Februari	Maart	April	Mei	Juni	Juli	
7 614	7 591	7 581	7 629	7 627	7 609	7 633	7 644	
25 251	25 335	25 381	25 432	25 392	25 380	25 430	25 432	
3 200 279	3 565 573	3 264 915	3 640 958	3 193 436	3 282 758	3 463 364	2 576 195	
783 918			188 289			201 399		
1 858	1 822	1 841	1 839	1 842	1 849	1 848	1 853	25.1
735	690	690	688	696	699	697	704	
2 593	2 512	2 531	2 527	2 538	2 548	2 545	2 557	
318 968	352 882	320 326	359 220	307 938	316 817	336 130	250 905	
82 258			18 833			19 703		
15 779	15 922	15 959	15 964	15 923	15 922	15 949	15 935	25.2
6 878	6 901	6 891	6 941	6 931	6 910	6 936	6 940	
22 658	22 823	22 850	22 905	22 854	22 832	22 885	22 875	
2 881 310	3 212 691	2 944 589	3 281 738	2 885 498	2 965 941	3 127 234	2 325 290	
701 660			169 456			181 697		
20 499	20 511	20 458	20 535	20 607	20 666	20 776	20 698	26
6 759	6 653	6 696	6 710	6 704	6 722	6 753	6 717	
27 259	27 164	27 154	27 245	27 311	27 388	27 529	27 415	
3 510 951	3 588 379	3 502 302	3 923 024	3 471 326	3 536 235	3 772 987	2 580 982	
843 661			209 654			217 261		
6 890	6 739	6 696	6 700	6 714	6 781	6 859	6 832	26.1
2 308	2 168	2 171	2 163	2 151	2 156	2 167	2 158	
9 199	8 907	8 867	8 863	8 865	8 937	9 026	8 990	
1 163 659	1 159 445	1 108 412	1 233 873	1 097 007	1 112 523	1 169 920	925 369	
298 141			71 315			73 707		
753	719	718	721	725	725	741	741	26.A
218	213	213	218	220	222	225	221	
971	932	931	939	945	947	966	962	
119 781	128 492	121 665	133 037	114 208	119 032	126 415	103 558	
28 664			7 148			7 069		
1 596	1 629	1 629	1 634	1 641	1 636	1 653	1 658	26.4
341	355	356	358	354	349	352	352	
1 937	1 984	1 985	1 992	1 995	1 985	2 005	2 010	
246 651	278 829	253 690	279 761	245 644	247 515	257 355	216 054	
56 069			13 652			14 327		
1 031	995	992	992	988	988	988	979	26.5
680	679	685	688	693	692	691	692	
1 711	1 674	1 677	1 680	1 681	1 680	1 679	1 671	
233 554	246 586	217 904	232 481	220 595	226 288	230 319	211 007	
81 854			21 735			19 399		
8 318	8 490	8 456	8 513	8 560	8 532	8 536	8 490	26.6
2 482	2 502	2 531	2 544	2 542	2 563	2 576	2 558	
10 800	10 992	10 987	11 057	11 102	11 095	11 112	11 048	
1 405 791	1 415 813	1 445 487	1 643 222	1 448 199	1 462 505	1 592 026	901 011	
307 513			77 445			82 940		
1 046	1 058	1 075	1 090	1 097	1 104	1 103	1 099	26.7
319	321	319	318	321	317	320	315	
1 366	1 379	1 394	1 408	1 418	1 421	1 423	1 414	
176 024	176 032	181 592	207 213	176 630	196 226	209 326	98 431	
32 172			8 297			8 899		
862	881	892	885	882	900	896	899	26.8
409	415	421	421	423	423	422	421	
1 271	1 296	1 313	1 306	1 305	1 323	1 318	1 320	
165 488	183 182	173 552	193 437	169 043	172 146	187 626	125 552	
39 248			10 063			10 919		
22 387	22 716	22 712	22 768	22 748	22 721	22 679	22 630	27
9 306	9 376	9 379	9 389	9 383	9 384	9 355	9 411	
31 693	32 092	32 091	32 157	32 131	32 105	32 034	32 041	
4 075 722	4 490 453	4 115 125	4 554 832	4 036 791	4 193 361	4 202 226	3 420 571	
1 228 833			319 195			320 549		
12 080	12 238	12 233	12 279	12 259	12 219	12 186	12 103	27.1
5 124	5 165	5 172	5 177	5 178	5 175	5 147	5 192	
17 205	17 403	17 405	17 456	17 437	17 394	17 333	17 295	

PRODCOM - Tewerkstelling, uren en lonen

Tewerkstelling, uren en lonen volgens de hoofdactiviteit van de vestiging (voorlopige)

NACE Code	Activiteit	2006				
		September	Oktober	November	December	
	Aantal uren (1)	2 248 171	2 423 680	2 334 504	2 077 580	
	Trimestriële lonen (2)	159 114			189 695	
27.2	- Vervaardiging van buizen	Aantal arbeiders	699	710	720	715
		Aantal bedienden	169	171	169	167
		Totaal	868	881	889	882
		Aantal uren (1)	110 055	122 702	116 152	84 697
		Trimestriële lonen (2)	5 215			7 148
27.3	- Overige eerste verwerking van ijzer en staal	Aantal arbeiders	2 527	2 539	2 529	2 535
		Aantal bedienden	1 094	1 102	1 092	1 090
		Totaal	3 621	3 641	3 621	3 625
		Aantal uren (1)	477 641	516 521	488 272	380 364
		Trimestriële lonen (2)	27 957			39 063
27.4	- Productie van non-ferrometalen	Aantal arbeiders	5 556	5 605	5 621	5 660
		Aantal bedienden	2 578	2 576	2 589	2 601
		Totaal	8 134	8 181	8 210	8 261
		Aantal uren (1)	1 069 441	1 111 984	1 073 457	914 378
		Trimestriële lonen (2)	66 158			90 136
27.5	- Gieten van metalen	Aantal arbeiders	1 526	1 530	1 521	1 514
		Aantal bedienden	329	330	328	323
		Totaal	1 855	1 860	1 849	1 837
		Aantal uren (1)	258 985	269 892	252 691	196 601
		Trimestriële lonen (2)	11 788			14 991
28	Vervaardiging van producten van metaal	Aantal arbeiders	37 575	37 954	37 960	37 789
		Aantal bedienden	11 574	11 693	11 702	11 657
		Totaal	49 149	49 647	49 662	49 446
		Aantal uren (1)	6 534 910	6 950 968	6 532 086	5 109 830
		Trimestriële lonen (2)	290 067			401 460
28.1	- Vervaardiging van metalen constructiewerken voor de bouw	Aantal arbeiders	12 733	12 961	12 977	12 922
		Aantal bedienden	3 658	3 736	3 757	3 706
		Totaal	16 391	16 697	16 734	16 628
		Aantal uren (1)	2 217 854	2 328 216	2 227 724	1 704 661
		Trimestriële lonen (2)	89 031			124 449
28.2	- Vervaardiging van tanks, reservoirs en bergingsmiddelen, van metaal; vervaardiging van radiatoren en ketels	Aantal arbeiders	4 714	4 702	4 668	4 657
		Aantal bedienden	1 923	1 924	1 912	1 908
		Totaal	6 637	6 626	6 580	6 565
		Aantal uren (1)	861 188	929 027	846 361	696 745
		Trimestriële lonen (2)	42 527			59 992
28.3	- Vervaardiging van stoomketels	Aantal arbeiders	3 226	3 329	3 395	3 504
		Aantal bedienden	913	917	918	973
		Totaal	4 139	4 246	4 313	4 477
		Aantal uren (1)	542 688	599 437	571 858	465 551
		Trimestriële lonen (2)	25 694			36 057
28.4	- Smeden, persen, stampen en profielwalsen van metaal; poedermetallurgie	Aantal arbeiders	964	980	981	986
		Aantal bedienden	261	265	268	270
		Totaal	1 225	1 245	1 249	1 256
		Aantal uren (1)	165 130	180 169	164 221	130 795
		Trimestriële lonen (2)	7 036			8 719
28.5	- Oppervlaktebehandeling en bekleding van metaal; algemene metaalbewerking	Aantal arbeiders	8 121	8 186	8 167	8 016
		Aantal bedienden	1 983	1 999	1 990	1 968
		Totaal	10 104	10 185	10 157	9 984
		Aantal uren (1)	1 344 429	1 436 736	1 342 224	1 038 338
		Trimestriële lonen (2)	58 015			81 760
28.6	- Vervaardiging van scharen, messen, bestekken, gereedschap en ijzerwaren	Aantal arbeiders	1 784	1 778	1 763	1 729
		Aantal bedienden	798	805	807	803
		Totaal	2 582	2 583	2 570	2 532
		Aantal uren (1)	343 002	354 835	335 565	270 076
		Trimestriële lonen (2)	17 535			23 397
28.7	- Vervaardiging van overige producten van metaal	Aantal arbeiders	6 033	6 018	6 009	5 975
		Aantal bedienden	2 038	2 047	2 050	2 029
		Totaal	8 071	8 065	8 059	8 004
		Aantal uren (1)	1 060 619	1 122 548	1 044 133	803 664
		Trimestriële lonen (2)	50 229			67 087

(1) Tot december 1998 uren-arbeiders, vanaf januari 1999 uren gepresteerd door de werknemers (bedienden en arbeiders).

(2) Brutolonen en -weden van de werknemers tewerkgesteld in de industriële afdelingen (in 1 000 EUR).

PRODCOM - Tewerkstelling, uren en lonen

cijfers) - vervolg

2006	2007							NACE Code
	Januari	Februari	Maart	April	Mei	Juni	Juli	
2 246 234	2 420 988	2 217 912	2 451 956	2 195 009	2 313 479	2 221 451	1 956 077	
705 116			185 648			180 083		
687	698	700	716	721	725	718	724	27.2
168	167	169	172	171	180	182	182	
856	865	869	888	892	905	900	906	
104 008	120 958	110 709	124 991	110 662	113 594	117 001	88 681	
23 820			6 095			6 302		
2 546	2 566	2 577	2 589	2 598	2 592	2 594	2 604	27.3
1 095	1 104	1 097	1 101	1 098	1 101	1 100	1 107	
3 641	3 670	3 674	3 690	3 696	3 693	3 694	3 711	
451 373	528 609	475 938	536 319	462 418	471 753	504 185	346 991	
134 301			34 970			35 916		
5 544	5 669	5 656	5 635	5 631	5 653	5 664	5 684	27.4
2 580	2 611	2 613	2 611	2 610	2 603	2 601	2 604	
8 125	8 280	8 269	8 246	8 241	8 256	8 265	8 288	
1 034 309	1 152 430	1 063 967	1 164 924	1 039 644	1 061 699	1 096 838	843 062	
309 860			78 839			84 405		
1 528	1 545	1 546	1 549	1 539	1 532	1 517	1 515	27.5
337	329	328	328	326	325	325	326	
1 865	1 874	1 874	1 877	1 865	1 857	1 842	1 841	
239 795	267 468	246 599	276 642	229 058	232 836	262 751	185 760	
55 735			13 643			13 843		
37 409	37 374	37 539	37 724	37 772	37 832	37 962	37 909	28
11 520	11 727	11 813	11 892	11 949	12 012	12 018	12 013	
48 929	49 101	49 352	49 616	49 721	49 844	49 980	49 922	
6 145 393	6 729 603	6 382 541	7 131 242	6 295 052	6 410 482	6 832 697	4 890 292	
1 349 452			334 950			354 620		
12 650	12 702	12 829	12 855	12 858	12 867	12 919	12 891	28.1
3 620	3 707	3 750	3 795	3 793	3 821	3 818	3 788	
16 270	16 409	16 579	16 650	16 651	16 688	16 737	16 679	
2 041 411	2 205 890	2 142 208	2 404 392	2 089 675	2 161 724	2 306 353	1 486 400	
414 603			102 885			108 614		
4 722	4 735	4 745	4 758	4 707	4 696	4 696	4 702	28.2
1 909	1 946	1 956	1 950	1 961	1 965	1 968	1 972	
6 632	6 681	6 701	6 708	6 668	6 661	6 664	6 674	
833 762	887 252	851 689	934 419	861 056	820 506	880 676	737 595	
201 118			48 353			53 483		
3 220	3 421	3 431	3 369	3 398	3 429	3 410	3 460	28.3
904	992	991	1 001	1 015	1 038	1 040	1 053	
4 125	4 413	4 422	4 370	4 413	4 467	4 450	4 513	
520 238	577 124	558 370	625 830	572 090	572 698	605 549	495 621	
116 404			30 039			31 290		
967	923	914	918	958	961	966	974	28.4
268	261	268	271	272	275	272	274	
1 235	1 184	1 182	1 189	1 230	1 236	1 238	1 248	
160 548	166 572	155 485	175 051	153 484	163 054	173 459	125 408	
31 802			7 719			8 426		
8 078	8 111	8 198	8 357	8 428	8 458	8 516	8 415	28.5
1 998	2 022	2 057	2 077	2 107	2 090	2 096	2 100	
10 076	10 133	10 255	10 434	10 535	10 548	10 612	10 515	
1 270 674	1 435 255	1 308 985	1 498 205	1 318 831	1 361 009	1 451 758	1 033 797	
274 872			70 904			75 280		
1 747	1 701	1 634	1 649	1 636	1 629	1 632	1 617	28.6
793	774	774	770	771	783	777	772	
2 541	2 475	2 408	2 419	2 407	2 412	2 409	2 389	
325 224	352 305	326 486	360 852	310 818	318 791	342 172	242 743	
80 407			19 298			20 245		
6 022	5 781	5 788	5 818	5 787	5 792	5 823	5 850	28.7
2 025	2 025	2 017	2 028	2 030	2 040	2 047	2 054	
8 047	7 806	7 805	7 846	7 817	7 832	7 870	7 904	
993 532	1 105 205	1 039 318	1 132 493	989 098	1 012 700	1 072 730	768 728	
230 246			55 752			57 282		

PRODCOM - Tewerkstelling, uren en lonen

Tewerkstelling, uren en lonen volgens de hoofdactiviteit van de vestiging (voorlopige)

NACE		2006				
Code	Activiteit	September	Oktober	November	December	
29	Vervaardiging van machines, apparaten en werktuigen, n.e.g.	Aantal arbeiders	29 840	30 091	30 300	30 176
		Aantal bedienden	14 954	15 052	15 122	15 127
		Totaal	44 794	45 143	45 422	45 303
		Aantal uren (1)	5 907 971	6 378 462	6 034 689	4 687 489
		Trimestriële lonen (2)	305 404			414 193
29.1	- Vervaardiging van machines voor de productie en toepassing van mechanische energie, exclusief motoren voor	Aantal arbeiders	5 090	5 123	5 182	5 175
		Aantal bedienden	3 364	3 386	3 395	3 409
		Totaal	8 454	8 509	8 577	8 584
		Aantal uren (1)	1 097 785	1 183 412	1 119 902	892 137
		Trimestriële lonen (2)	65 348			92 963
29.2	- Vervaardiging van overige machines voor algemeen gebruik	Aantal arbeiders	8 826	8 946	9 010	8 930
		Aantal bedienden	4 721	4 759	4 782	4 757
		Totaal	13 547	13 705	13 792	13 687
		Aantal uren (1)	1 838 207	1 977 995	1 889 054	1 481 805
		Trimestriële lonen (2)	89 378			119 846
29.3	- Vervaardiging van machines voor de landbouw en de bosbouw	Aantal arbeiders	2 220	2 256	2 266	2 270
		Aantal bedienden	845	856	863	856
		Totaal	3 065	3 112	3 129	3 126
		Aantal uren (1)	403 090	430 635	404 685	350 280
		Trimestriële lonen (2)	20 902			28 976
29.4	- Vervaardiging van gereedschapswerktuigen	Aantal arbeiders	1 073	1 072	1 071	1 073
		Aantal bedienden	538	539	540	540
		Totaal	1 611	1 611	1 611	1 613
		Aantal uren (1)	221 225	237 412	220 480	172 670
		Trimestriële lonen (2)	10 546			13 946
29.5	- Vervaardiging van overige machines voor specifieke doeleinden	Aantal arbeiders	9 821	9 836	9 910	9 859
		Aantal bedienden	4 173	4 193	4 219	4 224
		Totaal	13 994	14 029	14 129	14 083
		Aantal uren (1)	1 858 252	1 993 763	1 865 990	1 364 718
		Trimestriële lonen (2)	93 560			123 363
29.6	- Vervaardiging van wapens en munitie	Aantal arbeiders	1 067	1 104	1 096	1 112
		Aantal bedienden	766	767	770	782
		Totaal	1 833	1 871	1 866	1 894
		Aantal uren (1)	182 367	227 156	231 198	189 032
		Trimestriële lonen (2)	13 593			17 572
29.7	- Vervaardiging van huishoudapparaten	Aantal arbeiders	1 743	1 754	1 765	1 757
		Aantal bedienden	547	552	553	559
		Totaal	2 290	2 306	2 318	2 316
		Aantal uren (1)	307 045	328 089	303 380	236 847
		Trimestriële lonen (2)	12 078			17 527
30	Vervaardiging van kantoormachines en computers	Aantal arbeiders	381	392	392	395
		Aantal bedienden	1 186	1 191	1 187	1 185
		Totaal	1 567	1 583	1 579	1 580
		Aantal uren (1)	215 045	229 288	218 096	175 294
		Trimestriële lonen (2)	13 370			17 111
31	Vervaardiging van elektrische machines en apparaten	Aantal arbeiders	15 238	15 278	15 207	15 164
		Aantal bedienden	8 875	8 922	8 917	8 898
		Totaal	24 113	24 200	24 124	24 062
		Aantal uren (1)	3 254 851	3 410 564	3 201 982	2 475 875
		Trimestriële lonen (2)	174 046			224 084
31.1	- Vervaardiging van elektromotoren en van elektrische generatoren en transformatoren	Aantal arbeiders	1 686	1 687	1 688	1 738
		Aantal bedienden	1 643	1 663	1 662	1 692
		Totaal	3 329	3 350	3 350	3 430
		Aantal uren (1)	454 859	469 052	445 382	352 323
		Trimestriële lonen (2)	26 384			34 474
31.2	- Vervaardiging van schakel- en verdeelinrichtingen	Aantal arbeiders	4 573	4 622	4 630	4 611
		Aantal bedienden	2 340	2 368	2 363	2 306
		Totaal	6 913	6 990	6 993	6 917
		Aantal uren (1)	905 029	977 180	923 524	706 626
		Trimestriële lonen (2)	48 719			62 414
31.3	- Vervaardiging van geïsoleerde kabels	Aantal arbeiders	1 213	1 219	1 218	1 214

(1) Tot december 1998 uren-arbeiders, vanaf januari 1999 uren gepresteerd door de werknemers (bedienden en arbeiders).

(2) Brutolonen en -weden van de werknemers tewerkgesteld in de industriële afdelingen (in 1 000 EUR).

PRODCOM - Tewerkstelling, uren en lonen

cijfers) - vervolg

2006	2007							NACE Code
	Januari	Februari	Maart	April	Mei	Juni	Juli	
29 528	30 025	30 173	30 312	30 413	30 418	30 466	30 696	29
14 822	15 058	15 118	15 196	15 217	15 255	15 304	15 356	
44 350	45 083	45 291	45 508	45 630	45 673	45 770	46 052	
5 639 060	6 424 634	5 948 678	6 598 200	5 693 061	5 861 023	6 248 971	4 920 606	
1 405 512			348 257			365 559		
4 988	5 198	5 232	5 256	5 290	5 275	5 302	5 369	29.1
3 303	3 421	3 438	3 448	3 461	3 470	3 507	3 533	
8 292	8 619	8 670	8 704	8 751	8 745	8 809	8 902	
1 053 334	1 224 303	1 146 586	1 249 222	1 071 987	1 098 578	1 173 531	988 948	
297 396			74 928			76 220		
8 745	8 751	8 814	8 862	8 844	8 849	8 821	8 917	29.2
4 689	4 650	4 673	4 711	4 701	4 715	4 726	4 731	
13 434	13 401	13 487	13 573	13 545	13 564	13 547	13 648	
1 760 273	1 917 780	1 798 701	2 008 740	1 745 462	1 803 776	1 899 388	1 742 011	
407 940			100 760			104 066		
2 220	2 329	2 386	2 431	2 447	2 469	2 469	2 525	29.3
813	860	858	857	858	859	860	865	
3 034	3 189	3 244	3 288	3 305	3 328	3 329	3 390	
396 102	495 429	450 209	515 384	461 746	463 388	486 951	346 108	
96 204			22 614			24 427		
1 079	1 057	1 063	1 073	1 085	1 087	1 087	1 098	29.4
541	545	550	561	569	569	567	568	
1 621	1 602	1 613	1 634	1 654	1 656	1 654	1 666	
206 601	232 673	214 756	242 424	207 587	213 746	223 243	152 319	
49 334			13 275			12 211		
9 705	9 789	9 777	9 750	9 759	9 747	9 804	9 785	29.5
4 170	4 238	4 246	4 254	4 263	4 280	4 275	4 289	
13 876	14 027	14 023	14 004	14 022	14 027	14 079	14 074	
1 736 493	2 001 127	1 831 290	2 022 850	1 715 598	1 774 722	1 916 436	1 308 127	
429 354			105 633			112 484		
1 083	1 172	1 179	1 211	1 223	1 242	1 253	1 258	29.6
765	773	783	788	787	782	786	788	
1 849	1 945	1 962	1 999	2 010	2 024	2 039	2 046	
208 995	234 074	216 604	245 985	218 567	222 595	245 857	185 108	
67 118			16 042			21 176		
1 705	1 729	1 722	1 729	1 765	1 749	1 730	1 744	29.7
537	571	570	577	578	580	583	582	
2 243	2 300	2 292	2 306	2 343	2 329	2 313	2 326	
277 259	319 248	290 532	313 595	272 114	284 218	303 565	197 985	
58 167			15 005			14 975		
380	447	451	447	447	457	455	450	30
1 198	1 238	1 213	1 208	1 201	1 227	1 226	1 222	
1 578	1 685	1 664	1 655	1 648	1 684	1 681	1 672	
210 128	245 486	222 112	248 247	210 993	219 830	236 675	186 466	
60 898			15 440			15 601		
15 269	15 070	15 103	15 188	15 259	15 307	15 343	15 416	31
8 787	9 383	9 372	9 374	9 415	9 436	9 446	9 467	
24 056	24 453	24 475	24 562	24 674	24 743	24 789	24 883	
3 053 183	3 469 043	3 192 743	3 552 195	3 064 690	3 151 422	3 380 991	2 489 714	
775 135			191 525			199 494		
1 705	1 770	1 782	1 819	1 840	1 857	1 861	1 894	31.1
1 631	1 687	1 691	1 695	1 714	1 715	1 719	1 733	
3 336	3 457	3 473	3 514	3 554	3 572	3 580	3 627	
422 192	487 293	458 252	516 747	419 171	455 573	495 731	369 770	
119 075			30 926			33 528		
4 598	4 504	4 509	4 524	4 557	4 576	4 580	4 624	31.2
2 326	2 781	2 784	2 773	2 782	2 805	2 812	2 819	
6 925	7 285	7 293	7 297	7 339	7 381	7 392	7 443	
869 910	1 014 802	935 931	1 051 176	910 256	933 755	987 546	800 921	
217 465			55 146			58 962		
1 257	1 246	1 243	1 250	1 247	1 243	1 247	1 248	31.3

PRODCOM - Tewerkstelling, uren en lonen

Tewerkstelling, uren en lonen volgens de hoofdactiviteit van de vestiging (voorlopige)

NACE Code	Activiteit		2006			
			September	Oktober	November	December
	en draad	Aantal bedienden	486	486	486	485
		Totaal	1 699	1 705	1 704	1 699
		Aantal uren (1)	253 741	234 994	203 889	198 582
		Trimestriële lonen (2)	13 887			14 650
31.4	- Vervaardiging van accumulatoren en elektrische batterijen	Aantal arbeiders	1 026	1 014	998	995
		Aantal bedienden	269	268	268	267
		Totaal	1 295	1 282	1 266	1 262
		Aantal uren (1)	153 930	162 651	151 283	96 982
		Trimestriële lonen (2)	9 141			14 108
31.5	- Vervaardiging van elektrische lampen en verlichtingsapparaten	Aantal arbeiders	2 898	2 904	2 872	2 857
		Aantal bedienden	1 534	1 529	1 529	1 535
		Totaal	4 432	4 433	4 401	4 392
		Aantal uren (1)	645 650	671 496	640 726	479 981
		Trimestriële lonen (2)	30 210			35 175
31.6	- Vervaardiging van overige elektrische benodigdheden	Aantal arbeiders	3 842	3 832	3 801	3 749
		Aantal bedienden	2 603	2 608	2 609	2 613
		Totaal	6 445	6 440	6 410	6 362
		Aantal uren (1)	841 642	895 191	837 178	641 381
		Trimestriële lonen (2)	45 706			63 263
32	Vervaardiging van audio-, video- en telecommunicatieapparatuur	Aantal arbeiders	3 673	3 593	3 608	3 438
		Aantal bedienden	5 533	5 495	5 466	5 446
		Totaal	9 206	9 088	9 074	8 884
		Aantal uren (1)	1 185 462	1 271 019	1 178 133	913 145
		Trimestriële lonen (2)	84 181			114 500
32.1	- Vervaardiging van elektronische onderdelen	Aantal arbeiders	1 795	1 781	1 788	1 782
		Aantal bedienden	1 124	1 120	1 124	1 130
		Totaal	2 919	2 901	2 912	2 912
		Aantal uren (1)	380 740	390 464	366 559	298 037
		Trimestriële lonen (2)	22 709			28 680
32.2	- Vervaardiging van zendapparatuur voor televisie en radio en van apparatuur voor lijntelefonie en lijntelegrafie	Aantal arbeiders	508	491	485	487
		Aantal bedienden	2 777	2 762	2 756	2 748
		Totaal	3 285	3 253	3 241	3 235
		Aantal uren (1)	437 055	470 056	442 572	332 909
		Trimestriële lonen (2)	37 104			53 143
32.3	- Vervaardiging van audio- en videoapparatuur	Aantal arbeiders	1 370	1 321	1 335	1 169
		Aantal bedienden	1 632	1 613	1 586	1 568
		Totaal	3 002	2 934	2 921	2 737
		Aantal uren (1)	367 667	410 499	369 002	282 199
		Trimestriële lonen (2)	24 369			32 677
33	Vervaardiging van medische apparatuur en instrumenten, van precisie- en optische instrumenten en van uurwerken	Aantal arbeiders	2 869	2 886	2 894	2 823
		Aantal bedienden	3 443	3 439	3 451	3 443
		Totaal	6 312	6 325	6 345	6 266
		Aantal uren (1)	855 871	920 181	860 842	681 335
		Trimestriële lonen (2)	45 204			58 770
33.1	- Vervaardiging van medische apparatuur en instrumenten en van orthopedische artikelen	Aantal arbeiders	1 317	1 340	1 353	1 348
		Aantal bedienden	898	904	908	917
		Totaal	2 215	2 244	2 261	2 265
		Aantal uren (1)	292 209	317 464	303 196	241 446
		Trimestriële lonen (2)	12 970			17 582
33.2	- Vervaardiging van meet-, regel-, navigatie- en controleapparatuur	Aantal arbeiders	1 290	1 277	1 276	1 210
		Aantal bedienden	1 643	1 629	1 636	1 623
		Totaal	2 933	2 906	2 912	2 833
		Aantal uren (1)	405 600	430 457	396 242	297 783
		Trimestriële lonen (2)	22 990			28 906
33.3	- Vervaardiging van apparaten voor de bewaking van industriële processen	Aantal arbeiders	44	45	45	45
		Aantal bedienden	677	675	681	683
		Totaal	721	720	726	728
		Aantal uren (1)	99 087	108 489	101 147	89 942
		Trimestriële lonen (2)	6 374			8 612
33.4	- Vervaardiging van optische instrumenten en van foto- en filmapparatuur	Aantal arbeiders	183	189	185	185
		Aantal bedienden	211	217	212	205
		Totaal	394	406	397	390

(1) Tot december 1998 uren-arbeiders, vanaf januari 1999 uren gepresteerd door de werknemers (bedienden en arbeiders).

(2) Brutolonen en -weden van de werknemers tewerkgesteld in de industriële afdelingen (in 1 000 EUR).

PRODCOM - Tewerkstelling, uren en lonen

cijfers) - vervolg

2006	2007							NACE Code
	Januari	Februari	Maart	April	Mei	Juni	Juli	
500	496	496	496	495	500	501	501	
1 758	1 742	1 739	1 746	1 742	1 743	1 748	1 749	
232 340	247 351	241 578	267 297	242 514	229 886	272 700	201 131	
55 873			12 865			14 185		
1 038	985	986	985	978	977	974	970	31.4
268	255	246	245	238	240	239	237	
1 307	1 240	1 232	1 230	1 216	1 217	1 213	1 207	
141 886	161 398	134 549	138 666	125 290	133 596	144 850	84 582	
44 335			9 905			9 791		
2 858	2 856	2 847	2 864	2 863	2 865	2 859	2 860	31.5
1 506	1 556	1 538	1 536	1 536	1 528	1 528	1 534	
4 364	4 412	4 385	4 400	4 399	4 393	4 387	4 394	
590 797	657 371	600 114	667 035	579 181	580 662	612 256	337 446	
131 102			30 835			31 498		
3 811	3 709	3 736	3 746	3 774	3 789	3 822	3 820	31.6
2 553	2 608	2 617	2 629	2 650	2 648	2 647	2 643	
6 364	6 317	6 353	6 375	6 424	6 437	6 469	6 463	
796 056	900 828	822 319	911 274	788 278	817 950	867 908	695 864	
207 286			51 847			51 530		
3 703	3 329	3 341	3 337	3 336	3 405	3 395	3 396	32
5 539	3 536	3 521	3 517	3 536	3 550	3 535	3 545	
9 242	6 865	6 862	6 854	6 872	6 955	6 930	6 941	
1 150 771	947 983	861 585	967 770	844 885	850 229	918 451	713 435	
392 529			65 084			66 191		
1 819	1 847	1 849	1 836	1 820	1 817	1 828	1 803	32.1
1 129	1 208	1 204	1 205	1 202	1 210	1 199	1 200	
2 948	3 055	3 053	3 041	3 022	3 027	3 027	3 003	
363 431	418 598	379 005	440 820	374 713	372 790	404 702	306 585	
101 511			27 059			27 149		
563	479	482	476	484	557	538	564	32.2
2 750	921	909	910	912	910	910	920	
3 314	1 400	1 391	1 386	1 396	1 467	1 448	1 484	
420 494	189 537	175 898	193 216	167 491	179 236	193 069	138 580	
178 208			15 143			14 486		
1 320	1 003	1 010	1 025	1 032	1 031	1 029	1 029	32.3
1 659	1 407	1 408	1 402	1 422	1 430	1 426	1 425	
2 980	2 410	2 418	2 427	2 454	2 461	2 455	2 454	
366 845	339 848	306 682	333 734	302 681	298 203	320 680	268 270	
112 810			22 882			24 556		
2 829	2 781	2 787	2 801	2 802	2 817	2 838	2 860	33
3 382	3 323	3 321	3 324	3 341	3 368	3 368	3 371	
6 212	6 104	6 108	6 125	6 143	6 185	6 206	6 231	
807 129	880 583	808 504	916 589	787 912	804 864	856 473	678 006	
203 577			48 554			51 088		
1 300	1 370	1 380	1 383	1 389	1 393	1 403	1 414	33.1
881	932	932	931	935	940	940	949	
2 181	2 302	2 312	2 314	2 324	2 333	2 343	2 363	
278 765	323 151	300 016	338 702	296 842	297 992	317 383	248 233	
58 774			14 925			16 679		
1 261	1 162	1 164	1 173	1 169	1 175	1 185	1 198	33.2
1 622	1 470	1 465	1 466	1 469	1 488	1 490	1 484	
2 884	2 632	2 629	2 639	2 638	2 663	2 675	2 682	
374 015	384 128	351 289	400 306	337 412	346 976	372 659	279 233	
102 376			23 316			23 588		
45	34	34	34	35	36	37	34	33.3
660	690	695	696	704	709	707	707	
706	724	729	730	739	745	744	741	
97 356	107 900	100 122	114 016	98 676	101 939	106 685	99 894	
29 885			7 335			7 530		
186	179	179	177	178	185	187	188	33.4
205	214	212	213	216	214	214	214	
391	393	391	390	394	399	401	402	

PRODCOM - Tewerkstelling, uren en lonen

Tewerkstelling, uren en lonen volgens de hoofdactiviteit van de vestiging (voorlopige)

NACE Code	Activiteit	2006				
		September	Oktober	November	December	
	Aantal uren (1)	52 941	56 821	53 951	47 251	
	Trimestriële lonen (2)	2 668			3 355	
33.5	- Vervaardiging van uurwerken	Aantal arbeiders	35	35	35	35
		Aantal bedienden	14	14	14	15
		Totaal	49	49	49	50
	Aantal uren (1)	6 034	6 950	6 306	4 913	
	Trimestriële lonen (2)	202			314	
34	Vervaardiging en assemblage van auto's, aanhangwagens en opleggers	Aantal arbeiders	36 622	36 616	36 650	36 699
		Aantal bedienden	6 109	6 122	6 129	6 096
		Totaal	42 731	42 738	42 779	42 795
		Aantal uren (1)	5 577 254	5 776 271	5 348 966	3 725 668
		Trimestriële lonen (2)	274 587			407 098
34.1	- Vervaardiging en assemblage van auto's	Aantal arbeiders	22 645	22 686	22 816	22 902
		Aantal bedienden	3 015	3 014	3 012	3 000
		Totaal	25 660	25 700	25 828	25 902
	Aantal uren (1)	3 400 522	3 477 399	3 169 229	2 105 860	
	Trimestriële lonen (2)	169 536			262 463	
34.2	- Vervaardiging van carrosserieën; vervaardiging van aanhangwagens, caravans en opleggers	Aantal arbeiders	6 174	6 105	6 061	6 048
		Aantal bedienden	1 063	1 066	1 062	1 061
		Totaal	7 237	7 171	7 123	7 109
	Aantal uren (1)	902 594	942 620	933 675	711 477	
	Trimestriële lonen (2)	42 819			59 856	
34.3	- Vervaardiging van onderdelen en accessoires voor motorvoertuigen en motoren daarvan	Aantal arbeiders	7 803	7 825	7 773	7 749
		Aantal bedienden	2 031	2 042	2 055	2 035
		Totaal	9 834	9 867	9 828	9 784
	Aantal uren (1)	1 274 138	1 356 252	1 246 062	908 331	
	Trimestriële lonen (2)	62 232			84 779	
35	Vervaardiging van overige transportmiddelen	Aantal arbeiders	4 433	4 453	4 458	4 453
		Aantal bedienden	3 920	3 967	3 967	3 987
		Totaal	8 353	8 420	8 425	8 440
		Aantal uren (1)	994 215	1 061 847	949 903	818 056
		Trimestriële lonen (2)	65 641			79 273
35.1	- Scheepsbouw en -reparatie	Aantal arbeiders	935	953	949	943
		Aantal bedienden	183	188	188	191
		Totaal	1 118	1 141	1 137	1 134
	Aantal uren (1)	142 555	156 356	139 248	112 550	
	Trimestriële lonen (2)	6 855			9 518	
35.2	- Vervaardiging van rollend materieel voor spoor- en tramwegen	Aantal arbeiders	790	786	783	767
		Aantal bedienden	368	362	361	357
		Totaal	1 158	1 148	1 144	1 124
	Aantal uren (1)	183 222	164 325	122 293	134 642	
	Trimestriële lonen (2)	9 453			10 589	
35.3	- Vervaardiging van lucht- en ruimtevaartuigen	Aantal arbeiders	2 438	2 445	2 455	2 472
		Aantal bedienden	3 273	3 319	3 321	3 341
		Totaal	5 711	5 764	5 776	5 813
	Aantal uren (1)	619 664	689 175	638 936	533 692	
	Trimestriële lonen (2)	47 330			56 359	
35.4	- Vervaardiging van motorrijwielen en rijwielen	Aantal arbeiders	270	269	271	271
		Aantal bedienden	96	98	97	98
		Totaal	366	367	368	369
	Aantal uren (1)	48 774	51 991	49 426	37 172	
	Trimestriële lonen (2)	2 003			2 808	
36	Vervaardiging van meubelen; overige industrie	Aantal arbeiders	13 020	13 040	13 011	12 919
		Aantal bedienden	3 190	3 201	3 196	3 187
		Totaal	16 210	16 241	16 207	16 106
		Aantal uren (1)	2 152 859	2 194 556	2 072 859	1 623 841
		Trimestriële lonen (2)	78 244			95 590
36.1	- Vervaardiging van meubelen	Aantal arbeiders	11 025	11 067	11 033	10 967
		Aantal bedienden	2 435	2 450	2 448	2 441
		Totaal	13 460	13 517	13 481	13 408
	Aantal uren (1)	1 811 394	1 856 403	1 750 094	1 360 565	
	Trimestriële lonen (2)	64 728			79 128	

(1) Tot december 1998 uren-arbeiders, vanaf januari 1999 uren gepresteerd door de werknemers (bedienden en arbeiders).

(2) Brutolonen en -weden van de werknemers tewerkgesteld in de industriële afdelingen (in 1 000 EUR).

PRODCOM - Tewerkstelling, uren en lonen

cijfers) - vervolg

2006	2007							NACE Code
	Januari	Februari	Maart	April	Mei	Juni	Juli	
51 045	58 285	51 505	55 372	49 167	52 003	53 714	46 907	
11 561			2 711			3 003		
36	36	30	34	31	28	26	26	33.5
13	17	17	18	17	17	17	17	
49	53	47	52	48	45	43	43	
5 945	7 119	5 572	8 193	5 815	5 954	6 032	3 739	
981			267			288		
36 456	37 833	37 821	37 986	36 507	36 141	35 384	35 485	34
6 121	6 273	6 269	6 228	6 212	6 136	6 103	5 982	
42 577	44 106	44 090	44 214	42 719	42 277	41 487	41 467	
5 062 583	5 990 118	5 436 875	6 032 656	5 066 177	4 979 836	5 599 489	3 806 464	
1 328 130			322 262			560 956		
22 596	24 142	24 113	24 155	22 600	22 096	21 300	21 358	34.1
3 015	3 201	3 198	3 180	3 168	3 082	3 045	2 911	
25 611	27 343	27 311	27 335	25 768	25 178	24 345	24 269	
3 006 749	3 691 660	3 325 669	3 648 371	3 008 022	2 877 034	3 362 312	2 093 362	
840 956			201 543			437 667		
6 021	6 043	6 105	6 186	6 296	6 408	6 524	6 593	34.2
1 049	1 041	1 050	1 051	1 050	1 055	1 061	1 069	
7 071	7 084	7 155	7 237	7 346	7 463	7 585	7 662	
853 748	942 683	882 825	1 018 880	873 037	897 239	941 826	734 558	
196 196			49 062			51 663		
7 837	7 648	7 603	7 645	7 611	7 637	7 560	7 534	34.3
2 056	2 031	2 021	1 997	1 994	1 999	1 997	2 002	
9 894	9 679	9 624	9 642	9 605	9 636	9 557	9 536	
1 202 085	1 355 775	1 228 381	1 365 405	1 185 118	1 205 563	1 295 351	978 544	
290 978			71 657			71 626		
4 423	4 401	4 392	4 402	4 377	4 383	4 386	4 258	35
3 949	4 005	4 004	3 995	3 984	4 001	3 985	3 952	
8 373	8 406	8 396	8 397	8 361	8 384	8 371	8 210	
919 843	1 029 669	972 848	1 082 350	903 824	932 753	990 769	723 434	
289 503			74 047			76 149		
931	948	943	958	948	945	943	808	35.1
179	191	189	195	194	194	196	156	
1 111	1 139	1 132	1 153	1 142	1 139	1 139	964	
135 370	154 891	138 069	162 371	144 572	146 356	147 373	105 477	
30 982			8 100			7 968		
775	686	686	685	683	686	691	693	35.2
366	341	341	344	346	353	349	353	
1 141	1 027	1 027	1 029	1 029	1 039	1 040	1 046	
138 929	147 055	121 560	159 876	102 470	118 478	159 376	58 443	
41 369			9 341			11 065		
2 439	2 496	2 495	2 494	2 484	2 490	2 488	2 511	35.3
3 304	3 375	3 376	3 359	3 345	3 352	3 338	3 344	
5 743	5 871	5 871	5 853	5 829	5 842	5 826	5 855	
597 717	675 850	665 471	706 958	609 343	618 452	632 354	521 126	
207 370			54 248			54 638		
276	271	268	265	262	262	264	246	35.4
99	98	98	97	99	102	102	99	
376	369	366	362	361	364	366	345	
47 825	51 873	47 748	53 145	47 439	49 467	51 666	38 388	
9 781			2 359			2 478		
13 117	12 870	12 860	12 884	12 897	12 815	12 756	12 716	36
3 181	3 173	3 151	3 186	3 191	3 173	3 166	3 173	
16 298	16 043	16 011	16 070	16 088	15 988	15 922	15 889	
1 960 760	2 162 083	2 018 229	2 290 066	1 905 136	1 967 070	2 142 833	1 295 327	
357 907			90 087			93 884		
11 088	10 929	10 934	10 968	11 014	10 939	10 892	10 865	36.1
2 430	2 428	2 412	2 442	2 440	2 428	2 426	2 421	
13 519	13 357	13 346	13 410	13 454	13 367	13 318	13 286	
1 648 055	1 822 612	1 706 036	1 931 239	1 622 508	1 664 350	1 822 055	1 036 627	
296 072			75 212			78 333		

PRODCOM - Tewerkstelling, uren en lonen

Tewerkstelling, uren en lonen volgens de hoofdactiviteit van de vestiging (voorlopige)

NACE		2006				
Code	Activiteit	September	Oktober	November	December	
36.2	- Bewerking van edelstenen en vervaardiging van juwelen en dergelijke artikelen	Aantal arbeiders	897	873	873	853
		Aantal bedienden	421	421	415	412
		Totaal	1 318	1 294	1 288	1 265
		Aantal uren (1)	161 183	148 867	144 397	123 253
		Trimestriële lonen (2)	6 060			7 439
36.4	- Vervaardiging van sportartikelen	Aantal arbeiders	104	102	99	99
		Aantal bedienden	26	25	25	25
		Totaal	130	127	124	124
		Aantal uren (1)	17 128	16 957	15 674	11 708
		Trimestriële lonen (2)	521			595
36.5	- Vervaardiging van spellen en speelgoed	Aantal arbeiders	443	447	447	444
		Aantal bedienden	121	121	122	122
		Totaal	564	568	569	566
		Aantal uren (1)	68 871	73 890	70 591	50 878
		Trimestriële lonen (2)	3 013			3 912
36.A	- Overige industrie, m.i.v. de vervaardiging van muziekinstrumenten (36.A = 36.3 + 36.6)	Aantal arbeiders	551	551	559	556
		Aantal bedienden	187	184	186	187
		Totaal	738	735	745	743
		Aantal uren (1)	94 283	98 439	92 103	77 437
		Trimestriële lonen (2)	3 923			4 517
Totaal		Aantal arbeiders	339 362	340 651	340 601	339 175
		Aantal bedienden	167 096	167 737	167 905	167 581
		Totaal	506 458	508 388	508 506	506 756
		Aantal uren (1)	65 778 240	69 810 913	65 799 244	53 022 687
		Trimestriële lonen (2)	3 569 960			4 699 436

(1) Tot december 1998 uren-arbeiders, vanaf januari 1999 uren gepresteerd door de werknemers (bedienden en arbeiders).

(2) Brutolonen en -weden van de werknemers tewerkgesteld in de industriële afdelingen (in 1 000 EUR).

PRODCOM - Tewerkstelling, uren en lonen

cijfers) - vervolg en einde

2006	2007							NACE Code
	Januari	Februari	Maart	April	Mei	Juni	Juli	
914	837	820	815	784	783	784	771	36.2
418	406	399	402	408	404	402	411	
1 333	1 243	1 219	1 217	1 192	1 187	1 186	1 182	
138 529	146 644	134 401	156 490	111 448	129 059	139 427	127 360	
27 258			6 324			6 293		
101	102	103	104	104	105	105	105	36.4
24	28	29	29	29	29	28	28	
126	130	132	133	133	134	133	133	
15 587	16 892	16 787	18 421	16 878	16 242	17 325	12 511	
2 322			647			666		
448	445	446	446	447	444	440	444	36.5
120	121	121	122	123	121	119	120	
568	566	567	568	570	565	559	564	
66 715	74 431	68 155	80 685	65 516	65 559	68 041	52 065	
15 098			3 645			4 220		
563	557	557	551	548	544	535	531	36.A
188	190	190	191	191	191	191	193	
751	747	747	742	739	735	726	724	
91 872	101 504	92 850	103 231	88 786	91 860	95 985	66 764	
17 157			4 260			4 373		
338 312	338 888	339 393	339 803	338 755	337 927	337 404	337 826	
166 566	165 844	166 219	166 432	166 631	166 358	166 306	166 393	
504 878	504 732	505 612	506 235	505 386	504 285	503 710	504 219	
62 631 870	69 013 704	63 739 802	70 950 408	61 792 445	63 161 920	66 856 593	50 998 291	
16 263 338			3 976 487			4 380 349		

PRODCOM - Bestellingen

Waarde van de bestellingen voor bepaalde bedrijfstakken volgens

NACE code	Activiteit	Bestelling	2006			
			September	Oktober	November	December
1E	Vervaardiging van textiel (1E= 17 behalve textielveredeling)	Totaal	414 618	423 337	389 918	308 755
		Waarvan voor het buitenland	338 487	343 610	305 900	243 383
18	Vervaardiging van kleding en bontnijverheid	Totaal	36 469	23 696	21 088	17 340
		Waarvan voor het buitenland	16 523	9 580	7 801	6 695
21	Vervaardiging van pulp, papier en papierwaren	Totaal	315 006	323 213	312 788	295 283
		Waarvan voor het buitenland	195 134	198 673	199 485	189 537
24	Vervaardiging van chemische producten	Totaal	3 103 220	3 076 179	3 012 639	2 809 368
		Waarvan voor het buitenland	2 526 151	2 457 582	2 406 572	2 224 282
27	Vervaardiging van metalen in primaire vorm	Totaal	1 627 294	1 882 429	1 745 648	1 643 361
		Waarvan voor het buitenland	1 364 552	1 584 446	1 459 518	1 379 239
2D	Vervaardiging van produkten van metaal (2D=28 m.u.v.oppervlaktebehandeling en en bekleding van metaal)	Totaal	611 830	622 707	594 775	572 762
		Waarvan voor het buitenland	266 155	283 224	259 464	238 291
29	Vervaardiging van machines, apparaten en werktuigen, n.e.g.	Totaal	777 620	855 477	776 709	828 346
		Waarvan voor het buitenland	578 982	634 527	568 483	596 963
30	Vervaardiging van kantoormachines en computers	Totaal	33 673	38 561	29 791	26 910
		Waarvan voor het buitenland	23 349	30 099	23 601	15 085
31	Vervaardiging van elektrische machines en apparaten	Totaal	406 530	425 765	385 988	348 167
		Waarvan voor het buitenland	256 472	252 348	228 807	195 533
32	Vervaardiging van audio-, video- en telecommunicatieapparatuur	Totaal	158 309	144 365	140 320	119 525
		Waarvan voor het buitenland	132 331	124 211	115 399	98 074
33	Vervaardiging van medische apparatuur en instrumenten, van precisie- en optische instrumenten en van uurwerken	Totaal	91 209	95 361	111 916	95 549
		Waarvan voor het buitenland	65 407	67 752	85 130	70 071
34	Vervaardiging en assemblage van auto's, aanhangwagens en opleggers	Totaal	1 735 046	1 796 532	1 793 181	1 423 452
		Waarvan voor het buitenland	1 496 619	1 545 199	1 546 389	1 205 972
35	Vervaardiging van overige transportmiddelen	Totaal	101 283	94 044	249 415	157 718
		Waarvan voor het buitenland	79 257	69 056	221 224	135 348

de hoofdactiviteit van de vestiging (voorlopige cijfers in 1 000 €)

2006	2007							NACE code
	Januari	Februari	Maart	April	Mei	Juni	Juli	
4 413 728	364 417	358 411	410 317	370 931	382 585	386 341	324 549	1E
3 523 493	285 735	287 695	328 313	296 134	307 152	298 569	262 385	
340 783	29 369	54 677	36 261	19 540	20 837	19 616	21 106	18
146 512	15 556	21 050	18 655	7 328	7 025	9 224	10 582	
3 692 114	312 222	318 712	343 031	304 759	307 105	332 547	291 818	21
2 364 532	190 200	209 342	219 181	193 298	192 142	210 485	185 772	
35 542 649	3 048 176	2 894 554	3 141 022	2 986 369	3 151 832	3 201 262	3 053 968	24
28 697 146	2 495 404	2 363 654	2 568 698	2 412 632	2 548 536	2 624 338	2 508 409	
19 514 948	1 771 012	1 744 747	1 959 325	1 806 200	1 844 138	1 910 873	1 597 090	27
15 499 859	1 458 911	1 421 396	1 626 388	1 487 536	1 552 285	1 627 572	1 324 732	
6 684 507	606 203	636 764	689 708	653 205	703 416	717 366	584 370	2D
2 979 712	265 699	261 083	289 792	301 371	301 539	310 721	300 580	
9 171 645	873 512	830 347	922 551	788 083	882 035	914 016	846 373	29
6 712 354	634 502	625 858	677 938	555 941	657 091	678 890	653 151	
393 396	29 414	22 962	29 642	25 628	27 614	27 189	35 494	30
279 753	21 758	15 929	20 256	18 826	17 253	19 439	20 080	
4 586 399	414 764	408 683	517 374	464 125	376 480	626 111	337 053	31
2 675 984	227 767	246 726	296 079	273 795	209 970	195 514	191 936	
1 710 107	127 674	110 605	145 176	104 117	133 530	130 456	102 895	32
1 406 430	100 575	91 043	118 602	82 984	92 485	91 412	77 858	
1 095 418	99 794	94 453	132 676	95 331	106 613	114 288	106 571	33
764 884	74 245	70 797	99 815	70 648	81 108	83 620	73 351	
18 238 579	1 670 870	1 609 221	1 866 749	1 438 505	1 560 211	1 834 918	1 406 857	34
15 614 299	1 446 265	1 365 126	1 581 401	1 215 416	1 342 930	1 564 288	1 224 984	
1 441 506	106 161	101 335	101 755	88 105	131 588	151 915	164 810	35
1 138 299	76 686	73 716	73 016	59 302	105 806	123 402	142 116	

PRODCOM – Inleiding per product

Inleiding

1 januari 1994 betekent een keerpunt in de opstelling van maandstatistieken van de industriële productie. Tot 1993 bestond voor de meeste sectoren een specifieke maandstatistiek. De gebruikte goederennomenclatuur was een empirisch ontworpen productenlijst per bedrijfstak.

Sinds het tot stand komen van de interne markt op 1 januari '93 is de behoefte aan internationaal vergelijkbare resultaten toegenomen. Men wil de gegevens over productie kunnen koppelen aan die over de buitenlandse handel. Dit leidde tot de PRODCOM-enquête.

De meeste industriële ondernemingen met 10 of meer personeelsleden of met een jaaromzet van 2 478 935,25 EUR, en sommige andere ondernemingen met een industriële nevenactiviteit waar tenminste 20 personen werken, zijn onderworpen aan Prodcom.

Om uiteenlopende redenen worden de statistieken van enkele sectoren (energie, recuperatie, waterdistributie, slachthuizen, zuivel, ijzer en staal) nog ingezameld volgens het oude systeem.

De nieuwe nomenclatuur voor de productiestatistieken, de Prodcom-lijst, bevat ongeveer 5.700 industriële producten, hoofdzakelijk goederen, maar ook een aantal industriële diensten. Elke rubriek van de Prodcom-lijst wordt aangeduid door een code van acht cijfers. De eerste zes cijfers komen overeen met de statistische classificatie van producten, gekoppeld aan de economische activiteiten (CPA). Bovendien bestaan de rubrieken van de Prodcom-lijst uit artikelen of groepen artikelen van de gecombineerde nomenclatuur.

Er wordt geënquêteerd op het niveau van de lokale eenheid. Indien in één lokale eenheid meerdere activiteiten worden uitgeoefend, vult men één aangifte in per activiteit, t.t.z. per afdeling (2 cijfers) van de NACE-rev. 1. Naast gegevens betreffende de waarde van de productie volgens de hoofdactiviteit, zijn er ook gegevens betreffende tewerkstelling en arbeidsvolume (Prodcom publikatie «Productiewaarde en tewerkstelling volgens de hoofdactiviteit»).

Opmerking : Bepaalde producten komen in de publikatie niet voor op het niveau van acht cijfers van de Prodcom lijst. Dit is te wijten aan de vertrouwelijkheid van sommige gegevens. De waarde van de productie van deze “vertrouwelijke” producten is opgenomen in een minder gedetailleerde code.

De resultaten zijn nog voorlopig, omdat er nog steeds een kleine non-respons is.

PRODCOM - Leveringen per product

Leveringen (1) in waarde en in hoeveelheid volgens de CPA en de Prodcom-lijst (voorlopige cijfers)

Code (2)	Omschrijving	Eenheid	2007			
			Maart	April	Mei	Juni
14	ANDERE DELFSTOFFEN	x 1 000 EUR	85 929	78 768	90 467	94 122
	WAARVAN:	kg	6 208 828 374	5 898 076 225	6 151 090 645	6 577 662 105
1412	- KALKSTEEN, GIPS EN KRIJT	x 1 000 EUR	11 758	12 586	12 718	12 369
		kg	822 010 627	835 686 116	810 678 098	834 849 371
141210	- - Kalksteen en gips	x 1 000 EUR	3 709	4 531	3 706	3 707
		kg	445 337 992	508 258 286	478 666 908	469 960 381
141220	- - Krijt en dolomiet	x 1 000 EUR	8 049	8 055	9 012	8 662
		kg	376 672 635	327 427 830	332 011 190	364 888 990
142	- ZAND EN KLEI	x 1 000 EUR	45 937	44 430	47 826	51 485
	WAARVAN:	kg	5 060 215 835	4 740 702 307	5 013 381 139	5 478 425 314
142112	- - Korrels, scherven, splinters en poeder van steen; keien, grint, steenslag	x 1 000 EUR	29 943	28 600	30 857	33 597
	waarvan:	kg	3 905 269 472	3 670 574 786	3 871 222 519	4 092 660 150
14211230	- - - Steenslag voor de vervaardiging van beton, voor de wegenbouw en voor ander gebruik in de bouw	x 1 000 EUR	24 131	23 889	25 973	28 883
		kg	3 221 342 788	3 045 260 469	3 245 303 792	3 556 629 857
142113	- - Macadam; teermacadam	x 1 000 EUR	4 033	5 328	5 699	5 312
		kg	108 952 220	130 744 050	143 910 270	133 494 836
15	VOEDINGSMIDDELEN EN DRANKEN (M.U.V. SLACHTERIJEN EN MELKERIJEN)	x 1 000 EUR	1 896 870	1 757 656	1 815 403	1 856 385
	-	-	-	-	-	-
151	- VLEES EN VLEESPRODUKTEN (M.U.V. SLACHTERIJEN)	x 1 000 EUR	340 046	322 225	330 704	324 385
	-	-	-	-	-	-
1511	- - Vers en geconserveerd vlees (behalve van gevogelte) (M.u.v. slachterijen)	x 1 000 EUR	116 475	109 763	115 377	110 591
	-	-	-	-	-	-
15111	- - - Vlees en eetbare slachtafvallen van runderen, varkens, schapen, geiten, paarden en ezels (M.u.v. slachterijen)	x 1 000 EUR	109 322	103 719	108 730	103 733
	waarvan:	kg	51 415 708	47 973 743	49 554 575	48 030 353
151111	- - - - Vlees van runderen, vers of gekoeld (M.u.v. slachterijen)	x 1 000 EUR	30 649	30 293	31 932	29 950
		kg	5 701 077	5 622 423	5 914 689	5 474 873
15111140	- - - - - Vers of gekoeld rundvlees (hele dieren, halve dieren, voorvoeten en achtervoeten) (5)	x 1 000 EUR	3 250	3 266	3 570	3 536
		kg	779 787	767 347	858 098	828 555
15111190	- - - - - Rundvlees, ander, vers of gekoeld (5)	x 1 000 EUR	27 399	27 027	28 361	26 413
		kg	4 921 290	4 855 076	5 056 591	4 646 318
151113	- - - - Vlees van varkens, vers of gekoeld (M.u.v. slachterijen)	x 1 000 EUR	58 958	55 365	59 538	56 834
		kg	31 958 467	30 031 528	31 304 659	29 740 249
15111330	- - - - - Verse of gekoelde varkens, hele en halve dieren	x 1 000 EUR	5 623	6 042	5 947	5 151
		kg	4 719 125	4 953 797	4 788 323	4 161 549
15111350	- - - - - Verse of gekoelde varkenshammen, -schouders en delen daarvan, met been	x 1 000 EUR	10 994	10 005	10 735	10 480
		kg	6 899 491	6 218 898	6 560 960	6 222 039
15111390	- - - - - Vers of gekoeld varkensvlees, n.e.g. (o.a. uitgebeende hammen en schouders, verder versneden varkensvlees, rauw spek)	x 1 000 EUR	42 342	39 318	42 855	41 203
		kg	20 339 851	18 858 833	19 955 376	19 356 661
151114	- - - - Vlees van varkens, bevroren (M.u.v. slachterijen)	x 1 000 EUR	12 390	11 167	9 780	9 891
	waarvan:	kg	7 177 710	6 407 800	5 696 260	6 463 009
15111490	- - - - - Bevroren varkensvlees, n.e.g. (o.a. uitgebeende hammen en schouders, verder versneden varkensvlees, rauw, spek)	x 1 000 EUR	11 397	10 203	8 922	8 832
		kg	6 415 269	5 638 181	5 027 207	5 603 049
15111600	- - - - Bevroren lams- of schapenvlees	x 1 000 EUR	369	361	426	349
		kg	79 393	80 573	92 549	87 743
15111900	- - - - Eetbare slachtafvallen, enz., vers, gekoeld of bevroren (5)	x 1 000 EUR	2 532	2 152	2 460	2 445
		kg	5 405 605	4 757 123	5 409 623	5 143 616
15112	- - - Huidwol en ongelooide huiden en vellen van runderen of paardachtigen (M.u.v. slachterijen)	x 1 000 EUR	288	215	181	473

(1) Leveringen m.i.v. aan het buitenland geleverd maakloonwerk.

(2) Statistische classering van producten gekoppeld aan activiteiten - CPA (2-6 cijfers); Prodcom-lijst (8 cijfers).

(4) M.u.v. slachterijen en melkerijen.

(5) M.u.v. slachterijen.

**Leveringen (1) in waarde en in hoeveelheid volgens de CPA en de Prodcou-list
(voorlopige cijfers) - vervolg**

Code (2)	Omschrijving	Eenheid	2007			
			Maart	April	Mei	Juni
151130	--- Runder-, schape-, geite- en varkensvet en vet van gevogelte (M.u.v. slachterijen)	p/st	18 980	13 808	10 787	19 366
	waarvan:	x 1 000 EUR	2 531	1 871	2 045	2 388
15113070	---- Rund-, schapen- of geitenvet, ruw of gesmolten	kg	6 227 210	4 655 995	5 174 847	5 744 251
		kg	1 580 793	563 703	501 667	1 532 050
151140	--- Ruwe afvallen, niet geschikt voor menselijke consumptie (M.u.v. slachterijen)	x 1 000 EUR	4 333	3 958	4 421	3 998
		kg	10 461 050	8 765 949	11 385 189	9 570 835
15114030	--- Darmen, blazen en magen van dieren, andere dan die van vissen, in hun geheel of in stukken (5)	x 1 000 EUR	1 571	1 524	1 599	1 579
		kg	547 339	479 920	548 633	519 805
15114090	--- Andere afvalproducten, niet geschikt voor menselijke consumptie (5)	x 1 000 EUR	2 762	2 434	2 823	2 419
		kg	9 913 711	8 286 029	10 836 556	9 051 030
1512	-- Vers en geconserveerd vlees van gevogelte	x 1 000 EUR	76 480	73 564	71 701	72 420
	waarvan:	kg	51 439 257	48 093 787	45 723 057	44 560 496
151211	--- Vlees en eetbare slachtafvallen van pluimvee, vers of gekoeld	x 1 000 EUR	63 184	59 494	61 105	61 183
	waarvan:	kg	39 906 378	35 085 004	35 947 382	34 670 789
15121113	--- Kippen, niet in stukken gesneden, vers of gekoeld	x 1 000 EUR	9 979	10 244	11 057	9 666
		kg	6 221 190	6 465 435	7 076 446	6 197 296
15121153	--- Delen van hanen of kippen, vers of gekoeld (o.a. kippebouten,-bortsen, filets)	x 1 000 EUR	51 104	47 398	48 160	49 713
		kg	27 546 783	24 068 586	23 514 408	24 122 330
15121155	--- Delen van kalkoenen, vers of gekoeld	x 1 000 EUR	858	1 005	1 028	904
		kg	188 706	220 371	218 593	184 715
151212	--- Vlees en eetbare slachtafvallen van pluimvee, bevroren	x 1 000 EUR	10 432	11 660	8 476	9 516
	waarvan:	kg	10 880 413	12 410 361	9 151 275	9 318 761
15121213	--- Kippen, niet in stukken gesneden, bevroren	x 1 000 EUR	2 034	2 607	1 566	2 022
		kg	2 182 945	2 904 358	1 783 412	2 275 069
15121253	--- Delen van kippen, bevroren (o.a. kippenbouten, -borsten filets)	x 1 000 EUR	6 673	6 955	4 766	5 278
		kg	6 523 352	5 912 871	4 019 133	3 506 396
15131	-- Conserven en bereidingen van vlees, van eetbare slachtafvallen of van bloed	x 1 000 EUR	147 092	138 897	143 626	141 374
		kg	56 511 925	48 949 350	50 374 779	50 944 844
151311	--- Vlees en eetbare slachtafvallen, gezouten, gepekeld, gedroogd of gerookt; meel en poeder van vlees of van eetbare slachtafvallen	x 1 000 EUR	18 312	17 329	17 915	16 856
		kg	3 404 609	3 171 413	3 223 430	3 058 313
15131110	--- Hammen en schouders van varkens alsmede delen daarvan, met been, gedroogd, gezouten of gerookt	x 1 000 EUR	2 792	2 466	2 952	2 634
		kg	520 532	468 345	557 745	490 406
15131130	--- Buiken van varkens alsmede delen daarvan, gedroogd, gezouten of gerookt	x 1 000 EUR	4 738	4 376	4 495	4 291
		kg	1 121 779	1 016 339	1 018 612	981 143
15131150	--- Ander varkensvlees, gedroogd, gezouten of gerookt, n.e.g. (o.a. bacon, cobourg, york, filet de saxe, uitgebeende hammen en schouders)	x 1 000 EUR	9 656	9 479	9 441	9 030
		kg	1 621 174	1 555 416	1 515 233	1 469 921
15131170	--- Rundvlees, gedroogd, gezouten of gerookt (o.a. filet d'Anvers)	x 1 000 EUR	366	313	332	267
		kg	28 765	25 727	25 596	20 214
15131190	--- Ander vlees, en eetbare slachtafvallen, n.e.g., gedroogd, gezouten of gerookt (o.a. paarderookvlees); meel en poeder van vlees of slachtafvallen	x 1 000 EUR	760	695	696	635
		kg	112 359	105 586	106 244	96 629
151312	--- Andere bereidingen en conserven, van vlees, van slachtafvallen of van bloed; extracten en sappen van vlees, van vis en van ongewervelde waterdieren	x 1 000 EUR	126 923	119 982	124 182	122 784
	waarvan:	kg	31 040 658	29 136 516	29 446 848	30 253 513

(1) Leveringen m.i.v. aan het buitenland geleverd maakloonwerk.

(2) Statistische classering van producten gekoppeld aan activiteiten - CPA (2-6 cijfers): Prodcou-list (8 cijfers).

(5) M.u.v. slachterijen.

PRODCOM - Leveringen per product

Leveringen (1) in waarde en in hoeveelheid volgens de CPA en de Prodcom-lijst (voorlopige cijfers) - vervolg

Code (2)	Omschrijving	Eenheid	2007			
			Maart	April	Mei	Juni
15131215	--- - Worst (behalve leverworst) en dergelijke producten, (o.a. verse braadworst of kippenworst, gedroogde worst, alle salami's, kookworsten zoals pensen, hespenworst, Frankfurter worst, cervela)	x 1 000 EUR kg	26 046 6 425 126	25 623 6 476 829	26 584 6 156 861	26 016 6 636 604
15131225	--- - Bereidingen en conserven van lever van andere dieren of pluimvee, behalve eenden of ganzen (o.a. leverpastei, blokpaté)	x 1 000 EUR kg	8 902 2 132 914	7 465 1 835 144	7 244 1 773 935	7 542 1 842 786
15131233	--- - Andere bereidingen van vlees van kalkoenen	x 1 000 EUR kg	4 315 873 208	3 922 782 289	4 089 811 112	4 242 859 820
15131235	--- - Andere bereidingen van vlees van ander pluimvee : kip, parelhoen, eend (o.a. vol-au-vent, bereide maaltijd op basis van kip, kippenburger, behalve worsten)	x 1 000 EUR kg	23 820 6 046 016	21 142 5 206 025	22 420 5 452 217	22 983 5 794 432
15131243	--- - Andere bereidingen van hammen van varkens en van delen daarvan (o.a. gekookte en gebakken ham of hesp)	x 1 000 EUR kg	19 951 3 860 642	18 650 3 580 181	19 531 3 674 712	18 811 3 652 496
15131245	--- - Andere bereidingen van schouders van varkens en van delen daarvan (o.a. gekookte schouder)	x 1 000 EUR kg	3 217 1 176 758	3 544 1 378 778	3 396 1 286 981	3 596 1 455 242
15131253	--- - Bereidingen van varkensvlees, incl. mengsels, met minder dan 40% gewicht vlees of slachtafvallen, spek of vet inbegrepen	x 1 000 EUR kg	4 578 1 383 039	4 407 1 260 032	4 454 1 279 852	4 448 1 279 548
15131259	--- - Andere bereidingen van varkensvlees, incl. mengsels, met 40% gewicht vlees of slachtafvallen of meer, spek of vet (o.a. vleeskoek, preskop, paté of basis van vlees, mosterdspek en gebakken)	x 1 000 EUR kg	25 954 6 582 221	25 978 6 320 972	26 433 6 578 007	25 519 6 311 840
15131260	--- - Bereidingen van rundvlees (o.a. gebraden rosbief, bereide rundburgers)	x 1 000 EUR kg	8 041 2 085 497	6 923 1 851 266	7 487 1 911 221	7 286 1 934 094
15131290	--- - Andere bereidingen van vlees, incl. bereidingen van bloed (van alle dieren) (o.a. paarden- en schapevlees, wild)	x 1 000 EUR kg	1 626 444 825	1 888 417 869	2 103 493 655	1 935 454 445
15131300	--- - Meel, poeder en pellets van vlees, ongeschikt voor menselijke consumptie ; kanen	x 1 000 EUR kg	1 856 22 066 658	1 587 16 641 421	1 529 17 704 501	1 733 17 633 018
15201	- BEREIDINGEN EN CONSERVEN VAN VIS	x 1 000 EUR	35 748	34 866	35 664	34 322
	WAARVAN:	kg	5 634 838	5 483 422	5 425 456	5 399 330
152012	- - Vis, visfilets, ander visvlees en levers, hom en kuit, van vis, bevroren	x 1 000 EUR	4 474	4 113	4 321	3 761
	waarvan:	kg	709 683	648 535	632 376	581 099
15201210	--- - Bevroren zeevis	x 1 000 EUR kg	1 680 208 143	1 521 183 608	1 861 202 115	1 496 181 549
152013	- - Vis, gedroogd, gezouten of gepekeld; gerookte vis; vismeel, geschikt voor menselijke consumptie	x 1 000 EUR	3 891	4 332	4 847	4 281
	waarvan:	kg	316 457	362 102	382 635	345 575
15201353	--- - Gerookte Pacifische zalm, Atlantische zalm en Donauzalm (inclusief filets)	x 1 000 EUR kg	2 627 168 692	2 960 191 314	3 109 202 047	2 769 177 533
152014	- - Andere bereidingen en conserven van vis; kaviaar	x 1 000 EUR	8 316	7 750	7 719	8 337
	waarvan:	kg	1 971 875	1 830 095	1 828 864	1 976 332
15201411	--- - Bereidingen en conserven van zalm (niet fijngemaakt)	x 1 000 EUR kg	300 36 003	291 33 235	263 31 728	298 35 032
15201412	--- - Bereidingen en conserven van haring (niet fijngemaakt)	x 1 000 EUR kg	947 261 316	998 276 756	1 045 288 860	1 153 314 615
15201419	--- - Bereidingen en conserven van andere vissoorten, niet fijngemaakt en geen vissticks	x 1 000 EUR kg	3 191 951 902	3 041 895 751	2 874 849 677	3 074 903 002
15201430	--- - Andere bereidingen en conserven van vis	x 1 000 EUR kg	3 284 575 160	2 918 506 386	2 965 508 554	3 165 559 763

(1) Leveringen m.i.v. aan het buitenland geleverd maakloonwerk.

(2) Statistische classering van producten gekoppeld aan activiteiten - CPA (2-6 cijfers): Prodcom-lijst (8 cijfers).

**Leveringen (1) in waarde en in hoeveelheid volgens de CPA en de Prodcou-list
(voorlopige cijfers) - vervolg**

Code (2)	Omschrijving	Eenheid	2007			
			Maart	April	Mei	Juni
15201600	- - Schaaldieren, weekdieren, enz..., bereid of geconserveerd (o.a. paella)	x 1 000 EUR kg	6 623 1 111 139	7 676 1 234 239	7 678 1 158 163	7 810 1 165 873
153	- BEREIDINGEN EN CONSERVEN VAN GROENTEN EN FRUIT	x 1 000 EUR -	237 035	219 712	228 665	230 617
15311	- - Bereidingen en conserven van aardappelen waarvan:	x 1 000 EUR kg	91 438 114 586 022	86 738 110 257 512	86 551 108 205 859	85 233 107 827 425
15311250	- - - Aardappelen, op andere wijze verduurzaamd dan in azijn of azijnzuur, bevroren	x 1 000 EUR kg	61 616 85 306 654	56 721 78 262 138	56 742 78 845 819	54 895 78 298 108
15311290	- - - Aardappelen, in andere vorm dan van meel, gries of vlokken, verduurzaamd, niet bevroren, o.a. chips	x 1 000 EUR kg	23 407 23 623 990	23 190 25 883 329	23 795 23 998 330	24 217 24 001 470
153210	- - Vruchten- en groentesappen waarvan:	x 1 000 EUR -	27 113	24 703	28 125	28 563
15321015	- - - Andere sinaasappelsap, ongegist, zonder toegevoegde alcohol, niet geconcentreerd	x 1 000 EUR l	15 509 21 995 483	13 893 20 192 594	15 352 21 873 019	16 480 22 905 898
15321023	- - - Ananassap, ongegist, zonder toegevoegde alcohol, niet geconcentreerd	x 1 000 EUR l	211 317 968	255 340 437	258 339 979	349 415 945
15321024	- - - Tomatensap, ongegist, zonder toegevoegde alcohol	x 1 000 EUR l	190 262 532	197 248 590	212 264 573	169 247 043
15321026	- - - Appelsap, ongegist, zonder toegevoegde alcohol, niet geconcentreerd	x 1 000 EUR l	2 029 2 282 070	1 457 1 603 798	1 811 2 015 768	1 803 1 947 478
1533	- - Bereidingen en conserven van groenten en vruchten n.e.g. waarvan:	x 1 000 EUR -	118 483	108 271	113 988	116 821
15331	- - - Bereidingen en conserven van groenten (exclusief aardappelen) waarvan:	x 1 000 EUR kg	92 569 122 243 500	83 005 107 586 477	85 744 113 234 139	88 666 130 682 985
15331100	- - - - Bevroren groenten	x 1 000 EUR kg	76 717 103 894 198	66 812 89 971 923	71 621 95 867 568	72 261 109 615 048
153314	- - - - Groenten, op andere wijze verduurzaamd dan in azijn of azijnzuur waarvan:	x 1 000 EUR kg	14 045 15 437 282	14 370 15 050 337	12 809 13 840 179	15 283 18 971 154
15331430	- - - - - Paddenstoelen en truffels, op andere wijze bereid of verduurzaamd dan in azijn of azijnzuur	x 1 000 EUR kg	328 177 785	259 131 209	227 96 693	260 124 920
15331440	- - - - - Andere groenten, op andere wijze verduurzaamd dan in azijn, enz., bevroren, n.e.g.	x 1 000 EUR kg	1 825 2 010 149	1 378 1 632 078	1 439 1 769 637	1 554 2 016 203
15331490	- - - - - Andere groenten en mengsels van groenten, op andere wijze verduurzaamd dan in azijn of azijnzuur, niet bevroren en vegetarische producten (o.a. tempeh, seitan en tofu, op basis van soya of quorn)	x 1 000 EUR kg	8 699 7 784 633	10 137 9 030 891	8 279 7 210 875	8 106 7 169 295
153322	- - - Jam, vruchtengelei, vruchten- en notenmoes en vruchten- en notenpasta	x 1 000 EUR kg	12 280 7 140 791	11 629 6 344 996	13 895 8 171 354	14 353 9 118 545
153325	- - - Andere conserven van vruchten	x 1 000 EUR kg	6 131 6 024 363	7 675 12 441 789	6 250 6 198 942	5 832 4 516 152
154	- DIERLIJKE EN PLANTAARDIGE OLIE EN VETTEN WAARVAN:	x 1 000 EUR kg	130 462 295 281 202	121 072 278 280 590	129 477 290 527 046	123 083 273 168 427
1542	- - Geraffineerde oliën en vetten	x 1 000 EUR kg	43 115 65 119 632	40 909 61 120 122	43 095 65 484 949	43 160 62 746 498
15431050	- - Bereidingen van vetten en oliën voor menselijke consumptie (vloeibare margarine)	x 1 000 EUR kg	14 959 15 396 029	14 087 14 366 327	14 369 14 288 575	13 685 13 662 150
15521000	- CONSUMPTIE-IJS, OOK INDIEN CACAO BEVATTEND	x 1 000 EUR l	26 199 18 380 554	32 103 21 233 422	33 823 22 647 330	31 297 21 371 655

(1) Leveringen m.i.v. aan het buitenland geleverd maakloonwerk.

(2) Statistische classering van producten gekoppeld aan activiteiten - CPA (2-6 cijfers): Prodcou-list (8 cijfers).

PRODCOM - Leveringen per product

Leveringen (1) in waarde en in hoeveelheid volgens de CPA en de Prodcom-lijst (voorlopige cijfers) - vervolg

Code (2)	Omschrijving	Eenheid	2007			
			Maart	April	Mei	Juni
156	- MAALDERIJPRODUCTEN, ZETMEEL EN ZETMEELPRODUCTEN	x 1 000 EUR	140 639	131 320	142 135	140 680
		kg	327 631 165	313 822 394	326 625 802	328 339 542
1561	-- Maalderijproducten	x 1 000 EUR	83 259	77 877	82 470	78 603
	waarvan:	kg	204 463 304	191 834 009	202 138 139	196 914 494
15612	--- Meel van granen en ander plantaardig meel, alsmede mengsels daarvan	x 1 000 EUR	45 909	43 071	45 674	45 147
	waarvan:	kg	122 584 122	117 640 328	122 660 195	121 304 414
15612100	---- Meel van tarwe of van mengkoren	x 1 000 EUR	31 008	29 257	30 825	30 476
		kg	111 166 861	106 701 611	111 119 841	109 371 880
15612400	---- Mengsels en deeg, voor de bereiding van bakkerswaren (bereid deeg, bestaande uit meel waaraan vet, suiker, eieren en vruchten kunnen zijn toegevoegd)	x 1 000 EUR	13 407	12 327	13 395	13 095
		kg	8 505 715	7 951 110	8 420 659	8 387 095
15613	--- Gries, griesmeel en pellets en andere producten van granen	x 1 000 EUR	20 294	18 615	19 611	18 626
	waarvan:	kg	33 113 160	30 178 501	32 074 520	31 315 651
156133	---- Andere graanproducten (inclusief corn-flakes)	x 1 000 EUR	18 176	16 674	17 442	16 603
	waarvan:	kg	20 214 204	18 088 782	19 231 476	19 130 966
15613333	----- Bewerkte granen o.a. haveremoutvlokken	x 1 000 EUR	3 061	2 788	2 770	2 801
		kg	10 589 334	9 316 850	9 536 624	9 530 319
15613335	----- Graankiemen, ook indien geplet, in vlokken of gemalen	x 1 000 EUR	76	80	68	72
		kg	429 525	473 710	427 777	467 641
15613353	----- Andere bereidingen verkregen door het poffen of roosteren van granen o.a. popcorn en wafels van gepofte rijst	x 1 000 EUR	9 543	9 008	9 713	9 194
		kg	5 548 745	5 145 575	5 730 481	5 902 423
1562	-- Zetmeel en zetmeelproducten	x 1 000 EUR	57 380	53 442	59 665	62 076
		kg	123 167 861	121 988 385	124 487 663	131 425 048
157	- BEREIDE DIERVOEDERS	x 1 000 EUR	160 889	149 147	156 167	154 033
		kg	567 781 136	522 866 436	541 095 301	522 652 006
157110	-- Bereide veevoeders	x 1 000 EUR	156 385	145 254	151 872	149 753
		kg	560 050 335	515 962 981	533 680 463	514 789 513
15711010	--- Voormengsels voor veevoeder	x 1 000 EUR	20 378	19 665	21 201	22 666
		kg	22 510 752	21 728 674	23 503 874	22 918 097
15711033	--- Bereidingen voor het voederen van varkens (excl. zgn. premelanges)	x 1 000 EUR	64 671	62 082	65 255	64 091
		kg	294 548 563	279 719 613	291 755 195	285 983 027
15711035	--- Bereidingen voor het voederen van rundvee (excl. zgn. premelanges)	x 1 000 EUR	30 510	25 235	25 861	25 169
		kg	112 573 108	90 469 600	88 799 226	85 205 654
15711037	--- Andere bereidingen voor het voederen van dieren : pluimvee	x 1 000 EUR	25 206	23 956	25 696	23 474
		kg	100 408 305	95 605 659	102 715 061	93 213 637
15711039	--- Bereidingen voor het voederen van dieren, excl. honden, katten, andere huisdieren, varkens, rund- en pluimvee (excl. zgn. premelanges)	x 1 000 EUR	15 620	14 316	13 859	14 354
		kg	30 009 607	28 439 435	26 907 107	27 469 098
157210	-- Bereide voeders voor huisdieren	x 1 000 EUR	4 504	3 893	4 295	4 279
		kg	7 730 801	6 903 455	7 414 838	7 862 493
158	- OVERIGE VOEDINGSMIDDELEN	x 1 000 EUR	549 558	463 547	458 988	504 988
		-				
15811	-- Bakkerijproducten	x 1 000 EUR	84 783	70 699	71 622	80 617
		kg	49 061 077	42 132 001	41 836 289	46 590 704
15811100	--- Vers brood, waaraan geen honing, eieren, kaas of vruchten zijn toegevoegd, (o.a. brood, pistolets, stokbrood, ciabatta)	x 1 000 EUR	45 267	39 251	39 120	43 677
		kg	38 054 404	33 375 343	32 814 159	36 485 730
15811200	--- Andere gezoete (o.a. suiker, stroop, honig, aspartaam of sacharine) bakkers- en banketwaren, als koffiekoeken, taarten of gebak.	x 1 000 EUR	39 516	31 447	32 503	36 940
		kg	11 006 673	8 756 658	9 022 130	10 104 974

(1) Leveringen m.i.v. aan het buitenland geleverd maakloonwerk.

(2) Statistische classering van producten gekoppeld aan activiteiten - CPA (2-6 cijfers): Prodcom-lijst (8 cijfers).

Leveringen (1) in waarde en in hoeveelheid volgens de CPA en de Prodcom-lijst (voorlopige cijfers) - vervolg

Code (2)	Omschrijving	Eenheid	2007			
			Maart	April	Mei	Juni
15821	- - Beschuit, koekjes en ander houdbaar banketbakkerswerk	x 1 000 EUR	98 339	91 832	95 183	95 412
	waarvan:	kg	35 532 316	34 944 807	35 846 942	35 599 483
158212	- - - Ontbijtkoek; koekjes en biscuits, gezoet; wafels en wafeltjes	x 1 000 EUR	57 618	52 794	55 626	54 868
	waarvan:	kg	18 934 211	18 898 799	19 304 283	18 906 303
15821253	- - - - Gezoete (o.a. suiker, stroop, honig, aspartaam of sacharine) koekjes, biscuits, wafels en wafeltjes, geheel of gedeeltelijk bedekt met chocolade	x 1 000 EUR	20 479	17 792	17 850	17 798
		kg	5 640 625	5 226 419	5 270 590	5 308 154
15821255	- - - - Gezoete (o.a. suiker, stroop, honig, aspartaam of sacharine) koekjes en biscuits, zonder chocolade (bvb. speculoos)	x 1 000 EUR	26 251	26 573	29 065	26 199
		kg	10 026 739	11 027 561	11 197 985	10 314 542
15821330	- - - Wafels en wafeltjes, met een watergehalte > 10%, niet bedekt met chocolade, (o.a. zachte wafels, suikerwafels en Brusselse wafels)	x 1 000 EUR	3 746	3 680	3 736	3 909
		kg	1 693 449	1 642 638	1 689 100	1 765 185
15821390	- - - Andere ongezoete (geen suiker, stroop, honig, sacharine of aspartaam) bakkers- en banketwaren, o.a. meringue, quiches, pizza's of pitabroodjes	x 1 000 EUR	11 063	10 576	10 695	11 218
		kg	4 471 535	4 281 794	4 528 563	4 714 676
1583	- - Suiker	x 1 000 EUR	48 866	41 957	46 325	65 490
	waarvan:	kg	107 793 813	86 928 611	86 089 683	124 126 053
158312	- - - Rietsuiker en beetwortelsuiker, geraffineerd, alsmede chemisch zuivere saccharose, in vaste vorm, niet gearomatiseerd of zonder toegevoegde kleurstoffen	x 1 000 EUR	44 477	38 526	42 527	61 055
		kg	67 517 800	64 798 876	65 511 179	97 797 934
1584	- - Cacao, chocolade en suikerwerk	x 1 000 EUR	186 556	134 671	125 881	143 311
	waarvan:	kg	60 948 058	47 694 961	46 001 053	50 402 971
158422	- - - Chocolade en andere bereidingen voor menselijk gebruik die cacao bevatten (andere dan cacao-poeder waaraan suiker of andere zoetstoffen zijn toegevoegd), anders dan in het groot verpakt	x 1 000 EUR	96 545	69 117	57 358	67 988
	waarvan:	kg	19 096 763	16 347 071	13 601 104	15 034 857
15842233	- - - - Chocolade in de vorm van tabletten, staven of repen, gevuld	x 1 000 EUR	9 657	10 553	6 312	7 531
		kg	2 104 229	2 347 021	1 300 190	1 505 719
15842239	- - - - Andere chocolade in de vorm van tabletten, staven of repen, niet gevuld (o.a. repen met volle melkchocolade)	x 1 000 EUR	13 969	12 854	12 777	12 335
		kg	3 062 372	2 883 051	2 673 386	2 856 601
15842243	- - - - Bonbons of pralines met chocolade, alcohol bevattend	x 1 000 EUR	3 170	1 797	902	2 341
		kg	499 621	292 312	113 297	397 568
15842245	- - - - Andere bonbons of pralines met chocolade (zonder alcohol), uitgez. deze van witte chocolade	x 1 000 EUR	22 987	15 568	14 213	15 861
		kg	2 432 268	1 486 754	1 409 213	1 513 035
15842253	- - - - Andere chocolade en chocoladewerken, gevuld (o.a. truffels, gevulde paaseitjes of zeevruchten), uitgez. deze van witte chocolade	x 1 000 EUR	14 740	6 834	5 393	7 493
		kg	2 937 240	1 408 939	1 076 558	1 500 535
15842290	- - - - Andere bereidingen, cacao bevattend (o.a. pastilles, korrels, spekken omhuld met chocolade, Melo cakes of Marshmallows)	x 1 000 EUR	2 642	3 602	3 708	3 701
		kg	1 357 871	2 481 369	2 649 008	2 539 773
158423	- - - Suikerwerk zonder cacao (incl. witte chocolade)	x 1 000 EUR	34 224	26 286	29 440	32 814
	waarvan:	kg	15 585 959	12 835 638	13 742 125	15 430 026
15842330	- - - - Suikerwerk, Witte chocolade (o.a. pralines, truffels, repen, figuurtjes of paaseitjes)	x 1 000 EUR	17 394	10 540	13 060	14 944
		kg	6 066 832	3 697 896	4 644 918	5 471 780
15842353	- - - - Pasta's en spijs (o.a. marsepein), zonder cacao, in verpakking >= 1 kg	x 1 000 EUR	4 779	4 559	4 629	4 905
		kg	3 834 729	3 809 366	3 599 460	3 997 118
15842365	- - - - Gom- en geleiproducten, inclusief vruchtenpasta's toebereid als suikergoed daaronder begrepen	x 1 000 EUR	8 308	7 442	7 531	8 585
		kg	4 145 037	3 770 850	3 789 007	4 238 580

(1) Leveringen m.i.v. aan het buitenland geleverd maakloonwerk.

(2) Statistische classering van producten gekoppeld aan activiteiten - CPA (2-6 cijfers): Prodcom-lijst (8 cijfers).

PRODCOM - Leveringen per product

Leveringen (1) in waarde en in hoeveelheid volgens de CPA en de Prodcom-lijst (voorlopige cijfers) - vervolg

Code (2)	Omschrijving	Eenheid	2007			
			Maart	April	Mei	Juni
15842373	--- - Zuurttjes en dergelijk hardgekookt suikerwerk, ook indien gevuld, niet omhuld (noga)	x 1 000 EUR kg	782 288 209	656 272 422	797 292 498	934 298 680
15842375	---- Karamels, toffees en dergelijke	x 1 000 EUR kg	462 192 737	432 179 791	419 173 384	530 222 812
15842390	---- Ander suikerwerk	x 1 000 EUR kg	2 281 1 023 537	2 413 1 065 942	2 621 1 194 832	2 574 1 157 378
15851	- - Macaroni, noedels, koeskoes en dergelijke deegwaren	x 1 000 EUR	23 027	20 924	21 905	22 016
	waarvan:	kg	13 539 121	12 778 766	13 031 194	13 006 434
15851130	--- - Verse deegwaren, niet gekookt, gevuld of bereid, waarin ei is verwerkt	x 1 000 EUR kg	1 189 722 565	1 385 876 041	1 455 901 056	1 517 968 989
15851233	--- - Gevulde deegwaren, ook indien gekookt of anders bereid (o.a. lasagne, ravioli, cannelloni of tortellini)	x 1 000 EUR kg	13 747 5 605 624	11 634 4 483 818	12 607 4 850 724	12 459 4 743 442
15861	- - Koffie en thee	x 1 000 EUR	41 723	40 946	35 184	35 740
	waarvan:	kg	7 656 410	8 574 358	6 533 885	6 618 309
158611	--- - Cafeïnevrije koffie en gebrande koffie	x 1 000 EUR kg	32 881 6 446 455	35 844 7 668 923	30 340 5 670 250	29 967 5 562 291
15861150	---- Gebrande koffie waaruit geen cafeïne is verwijderd (koffiefilters incl.)	x 1 000 EUR kg	28 986 5 896 195	30 822 6 997 127	26 532 5 186 093	26 172 5 066 564
15861170	---- Gebrande koffie waaruit cafeïne is verwijderd (koffiefilters incl.)	x 1 000 EUR kg	3 894 550 260	5 023 671 796	3 807 484 157	3 795 495 727
15871	- - Azijn; sausen; samengestelde kruidenrijen; mosterdmeel en bereide mosterd	x 1 000 EUR	24 183	26 901	27 441	27 601
	waarvan:	-				
15871230	--- - Tomatenketchup en andere tomatensausen (tomaten geven het wezenlijk karakter aan de saus)	x 1 000 EUR kg	3 377 2 956 265	3 128 2 718 954	2 940 2 451 203	3 484 3 002 565
15871270	--- - Andere sausen en preparaten voor sausen en samengestelde kruidenrijen en dergelijke producten (behalve tomaten- en sojasaus) n.e.g.	x 1 000 EUR kg	19 916 12 677 485	22 926 14 141 780	23 554 14 731 548	23 313 14 353 818
158810	- - Gehomogeniseerde voedingspreparaten en dieetvoeding	x 1 000 EUR	914	950	703	769
	waarvan:	kg	337 009	439 050	277 832	275 384
1589	- - Overige voedingsmiddelen	x 1 000 EUR	41 168	34 667	34 743	34 032
	waarvan:	kg	28 653 357	24 813 355	26 106 713	26 875 394
15891100	--- - Preparaten voor soep of voor bouillon ; bereide soep en bouillon	x 1 000 EUR kg	2 074 1 075 569	1 849 1 002 218	1 320 628 319	1 140 511 323
158914	--- - Andere voedingsmiddelen n.e.g.	x 1 000 EUR kg	31 232 20 199 260	26 268 16 247 285	26 045 18 549 253	25 871 19 308 200
15891499	---- Preparaten "fondues", genaamd, en andere producten voor menselijke consumptie n.e.g.	x 1 000 EUR kg	17 927 9 502 648	17 034 9 198 341	15 804 8 014 479	16 317 8 130 452
159	- DRANKEN	x 1 000 EUR	276 293	283 665	299 781	312 980
	WAARVAN:	-				
1591	- - Gedistilleerde alcoholische dranken	x 1 000 EUR	3 080	2 753	2 766	2 806
	waarvan:	l alc. 100%	447 254	404 211	411 057	421 965
15911	--- - Gedistilleerde dranken, likeuren en andere dranken die gedistilleerde alcohol bevatten; samengestelde alcoholische preparaten van de soort gebruikt voor de vervaardiging van dranken	x 1 000 EUR l alc. 100%	3 080 447 254	2 753 404 211	2 766 411 057	2 806 421 965
159110	---- Gedistilleerde dranken, likeuren en andere dranken die gedistilleerde alcohol bevatten; samengestelde alcoholische preparaten van de soort gebruikt voor de vervaardiging van dranken	x 1 000 EUR	3 080	2 753	2 766	2 806
	waarvan:	l alc. 100%	447 254	404 211	411 057	421 965
15911030	---- - Whisky	x 1 000 EUR l alc. 100%	160 18 711	191 31 804	171 21 946	184 44 556

(1) Leveringen m.i.v. aan het buitenland geleverd maakloonwerk.

(2) Statistische classering van producten gekoppeld aan activiteiten - CPA (2-6 cijfers); Prodcom-lijst (8 cijfers).

**Leveringen (1) in waarde en in hoeveelheid volgens de CPA en de Prodcom-lijst
(voorlopige cijfers) - vervolg**

Code (2)	Omschrijving	Eenheid	2007			
			Maart	April	Mei	Juni
15911050	----- Gin en jenever	x 1 000 EUR	1 108	1 022	1 069	997
		l alc. 100%	161 774	144 005	167 910	147 510
15911063	----- Wodka	x 1 000 EUR	139	94	75	80
		l alc. 100%	36 743	29 549	17 311	21 475
15911080	----- Likeuren en andere gedistilleerde dranken	x 1 000 EUR	1 372	1 133	1 188	1 140
		l alc. 100%	199 507	167 124	181 553	159 413
1596	-- Bier van mout	x 1 000 EUR	125 957	145 231	148 572	148 937
		-				
15961000	--- Bier van mout	x 1 000 EUR	125 559	144 768	147 160	148 543
		l	144 478 244	171 828 495	182 821 574	172 297 890
15962000	--- Bostel (brouwerijafval) en afvallen van branderijen	x 1 000 EUR	398	463	1 411	394
		kg	20 727 761	21 690 988	27 205 344	23 536 300
159710	-- Mout	x 1 000 EUR	32 994	25 183	31 418	27 588
		kg	110 266 911	88 455 021	103 654 246	93 159 657
15981	-- Mineraalwater en frisdranken	x 1 000 EUR	113 044	109 175	115 187	131 780
		l	215 781 262	199 072 326	213 835 360	246 541 801
159811	--- Mineraalwater en spuitwater, niet gezoet, noch gearomatiseerd	x 1 000 EUR	21 351	19 520	22 787	26 120
		l	93 595 792	78 623 682	88 224 387	111 731 573
159812	--- Andere niet-alcoholische dranken	x 1 000 EUR	91 693	89 656	92 399	105 660
		l	122 185 470	120 448 644	125 610 973	134 810 228
1600	- TABAKSPRODUKTEN	x 1 000 EUR	31 610	29 344	32 126	34 763
	WAARVAN:	-				
160011	-- Sigaren, cigarillo's en sigaretten, van tabak of van tabakssurrogaten	x 1 000 EUR	18 652	16 767	18 959	20 734
		-				
17	TEXTIEL	x 1 000 EUR	425 260	366 366	370 510	408 221
		-				
1710	- TEXTIELGARENS	x 1 000 EUR	22 514	21 426	20 491	24 069
	WAARVAN:	kg	10 471 094	10 569 885	10 625 118	10 628 634
17102040	-- Vlas, gebroken, gezwingeld, gehegeld of anderszins bewerkt, maar niet gesponnen ; vlaswerk en -afval	x 1 000 EUR	3 124	2 916	2 861	3 702
		kg	4 796 809	5 351 786	5 171 631	4 754 794
17104	-- Textielgarens van natuurlijke vezels	x 1 000 EUR	8 417	7 821	8 193	8 938
	waarvan:	kg	2 389 792	2 150 470	2 395 471	2 574 686
171042	--- Garens van wol, niet voor verkoop in het klein	x 1 000 EUR	4 363	4 268	4 259	4 435
		kg	799 122	750 952	812 998	803 273
17104230	--- Kaardgaren van wol of fijn haar, n.o.v.k.	x 1 000 EUR	3 485	3 390	3 757	3 705
		kg	702 229	665 052	765 546	732 065
17104250	--- Kamgaren van wol of van fijn of grof haar, n.o.v.k.	x 1 000 EUR	878	878	502	730
		kg	96 893	85 900	47 452	71 208
171043	--- Garens van katoen, niet voor verkoop in het klein	x 1 000 EUR	2 543	2 268	2 581	2 778
	waarvan:	kg	1 332 377	1 188 588	1 351 022	1 496 668
17104332	--- Garens van niet-gekamde katoenvezels, n.o.v.k., voor weefgoed (excl. tapijten en vloerbedekking)	x 1 000 EUR	1 904	1 707	1 945	2 039
		kg	985 603	885 564	992 949	1 099 360
17105	-- Textielgarens van synthetische of van kunstmatige filamenten of stapelvezels	x 1 000 EUR	9 659	9 775	7 824	10 071
		kg	2 589 116	2 483 635	1 966 726	2 481 398
17105A	--- = 51+55 Textielgarens van synthetische of van kunstmatige vezels (naaigarens incl.)	x 1 000 EUR	1 157	1 004	847	1 005
		kg	501 031	464 509	368 860	431 566
171052	--- Garens van synthetische stapelvezels, niet voor verkoop in het klein	x 1 000 EUR	3 707	3 732	3 327	4 582
	waarvan:	kg	958 824	967 435	868 142	1 083 129
17105230	--- Garens van synthetische stapelvezels, andere dan naaigarens, met gewicht >= 85% van die vezels, n.o.v.k.	x 1 000 EUR	2 461	2 013	2 148	2 206
		kg	585 463	493 317	480 917	454 767
17105270	--- Garens van synthetische stapelvezels (andere dan naaigarens), gemengd met katoen, n.o.v.k.	x 1 000 EUR	686	814	695	986
		kg	258 093	310 262	255 440	361 374

(1) Leveringen m.i.v. aan het buitenland geleverd maakloonwerk.

(2) Statistische classering van producten gekoppeld aan activiteiten - CPA (2-6 cijfers): Prodcom-lijst (8 cijfers).

PRODCOM - Leveringen per product

Leveringen (1) in waarde en in hoeveelheid volgens de CPA en de Prodcom-lijst (voorlopige cijfers) - vervolg

Code (2)	Omschrijving	Eenheid	2007			
			Maart	April	Mei	Juni
171053	--- Garens van synthetische stapelvezels met wol gemengd, niet voor verkoop in het klein	x 1 000 EUR kg	3 273 672 962	3 450 554 950	2 210 412 448	2 926 608 577
17105400	--- Garens van kunstmatige stapelvezels, n.o.v.k.	x 1 000 EUR kg	1 521 456 299	1 588 496 741	1 440 317 276	1 559 358 126
1720	- TEXTIELWEEFSELS	x 1 000 EUR -	92 228	79 858	80 950	87 474
172010	- - Weefsels (andere dan speciale weefsels) van natuurlijke vezels andere dan katoen	x 1 000 EUR m2	4 825 446 808	4 095 302 825	4 025 337 433	4 673 352 695
17201080	--- Weefsels van vlas, met een gewicht < 85% vlas	x 1 000 EUR m2	965 143 552	678 62 240	606 83 478	686 76 601
172020	- - Weefsels (andere dan speciale weefsels) van katoen	x 1 000 EUR m2	17 726 7 264 462	16 437 6 661 484	15 970 6 863 477	15 759 7 225 245
17203	- - Weefsels (andere dan speciale weefsels) van synthetische of kunstmatige filamenten of stapelvezels	x 1 000 EUR m2	49 405 67 030 825	43 183 59 342 299	44 102 63 929 771	47 654 65 793 367
172031	--- Weefsels van synthetische of kunstmatige filamentgarens	x 1 000 EUR m2	28 799 60 086 905	25 067 53 485 804	26 706 57 905 056	29 314 59 013 746
172032	--- Weefsels van synthetische stapelvezels	x 1 000 EUR m2	13 631 3 400 519	12 392 2 993 926	11 771 3 082 138	11 777 3 200 923
172033	--- Weefsels van kunstmatige stapelvezels	x 1 000 EUR m2	6 974 3 543 401	5 724 2 862 569	5 625 2 942 577	6 563 3 578 698
172040	- - Fluweel en pluche, lussenweefsel en andere speciale weefsels	x 1 000 EUR -	20 273	16 143	16 853	19 389
17204010	--- Kettingfluweel en inslagfluweel, chenilleweefsel (excl. bad- en frottéstof van katoen, getufte textielstoffen, lint)	x 1 000 EUR m2	15 744 2 402 597	12 098 1 855 723	12 169 1 846 703	15 444 2 380 059
1730	- TEXTIELVEREDELINGSDIENSTEN	x 1 000 EUR -	18 072	15 681	15 655	18 013
173010	- - Diensten in verband met het bleken, verven en bedrukken van textielvezels en textielgarens	x 1 000 EUR -	3 818	3 224	3 433	3 684
173010A	--- = 10.1+2 Verven en appreteren van garens en stapelvezels	x 1 000 EUR -	3 098	2 335	2 939	3 032
17301022	--- - Verven van garens van wol, fijn of grof dierlijk haar en paardenhaar	x 1 000 EUR -	477	442	590	580
17301023	--- - Verven van garens van katoen (excl. naaigarens)	x 1 000 EUR -	621	431	407	442
17301025	--- - Verven van synthetische filamentgarens (excl. naaigarens)	x 1 000 EUR -	837	667	917	946
17301027	--- - Verven van garens van synthetische stapelvezels (excl. naaigarens)	x 1 000 EUR -	376	214	237	297
17301028	--- - Verven van garens van kunstmatige stapelvezels (excl. naaigarens)	x 1 000 EUR -	207	174	166	220
17301030	--- Anders afwerken van garens	x 1 000 EUR -	719	889	495	651
17302	- - Diensten in verband met het bleken en verven van weefsels	x 1 000 EUR -	3 167	2 873	2 623	2 873
173021	--- Diensten in verband met het bleken van weefsels	x 1 000 EUR -	105	154	110	201
173022	--- Diensten in verband met het verven van weefsels waarvan:	x 1 000 EUR -	3 062	2 720	2 513	2 672

(1) Leveringen m.i.v. aan het buitenland geleverd maakloonwerk.

(2) Statistische classering van producten gekoppeld aan activiteiten - CPA (2-6 cijfers): Prodcom-lijst (8 cijfers).

Leveringen (1) in waarde en in hoeveelheid volgens de CPA en de Prodcop-lijst (voorlopige cijfers) - vervolg

Code (2)	Omschrijving	Eenheid	2007			
			Maart	April	Mei	Juni
17302230	--- Verven van weefsels van katoen, >= 85% gewicht aan katoen	x 1 000 EUR	1 528	1 388	1 243	1 215
173030	-- Diensten in verband met het bedrukken van weefsels	x 1 000 EUR	5 843	5 118	4 721	5 699
	waarvan:	-				
17303030	--- Bedrukken van weefsels van katoen, >= 85% gewicht aan katoen	x 1 000 EUR	4 616	4 095	3 873	4 571
17304050	-- Afwerken van weefsels van synthetische filamentgarens en stapelvezels (excl. bleken, verven, bedrukken)	x 1 000 EUR	2 728	2 238	2 682	3 040
1740	- GECONFECTIONEERDE ARTIKELN VAN TEXTIEL, EXCLUSIEF KLEDING	x 1 000 EUR	44 122	39 660	42 439	48 804
17401	-- Geconfectioneerde artikelen van textiel voor huishoudelijk gebruik	x 1 000 EUR	27 977	25 241	25 449	31 140
17401A	--- = 11+12 Dekens en beddelinnen	x 1 000 EUR	1 625	930	972	1 346
174013	--- Tafellinnen	x 1 000 EUR	786	1 054	635	1 487
		kg	45 660	44 556	34 663	82 587
174014	--- Huishoudlinnen	x 1 000 EUR	8 159	6 408	6 211	9 266
	waarvan:	kg	866 808	700 821	642 988	970 631
17401430	--- Bad- en keukenlinnen, van badstof en dergelijke weefsels van katoen	x 1 000 EUR	8 093	6 326	6 079	9 064
		kg	860 333	694 320	631 268	957 191
174015	--- Vitrages, gordijnen en rolgordijnen, bed- en gordijnvalletjes daaronder begrepen	x 1 000 EUR	7 287	6 287	6 863	6 428
		m2	217 744	190 543	208 308	193 486
174016	--- Andere artikelen voor stoffering, n.e.g.; stellen of assortimenten, bestaande uit weefsel en garen voor de vervaardiging van tapijten, van tapisserieën en dergelijke	x 1 000 EUR	10 119	10 563	10 768	12 613
17402	-- Andere geconfectioneerde artikelen van textiel	x 1 000 EUR	16 145	14 419	16 990	17 664
	waarvan:	-				
174022	--- Dekkleden, zeilen voor schepen, enz., zonneschermen, tenten en kampeerartikelen	x 1 000 EUR	8 211	8 110	10 382	10 352
	waarvan:	kg	792 209	743 808	898 188	868 562
17402210	--- Dekkleden, markiezen en zonneschermen (excl. voortenten voor caravans)	x 1 000 EUR	6 204	5 735	7 807	8 297
		kg	424 326	300 465	444 806	500 738
174024	--- Slaapzakken; beddegoed	x 1 000 EUR	3 568	2 646	2 551	2 775
		p/st	386 384	276 972	231 322	223 327
175	- OVERIGE TEXTIELPRODUKTEN	x 1 000 EUR	233 044	197 618	199 667	216 474
17511	-- Tapijten en andere vloerbedekkingen van textielstoffen	x 1 000 EUR	178 042	146 771	148 667	159 682
		m2	41 354 203	35 638 407	36 365 479	37 801 022
17511200	--- Geweven tapijten en andere geweven textielbekleding (excl. getuft of gevlokt)	x 1 000 EUR	56 921	42 974	44 290	47 797
		m2	7 015 882	5 319 138	5 558 550	5 875 799
17511300	--- Getufte tapijten en andere getufte vloerbedekking van textiel	x 1 000 EUR	103 958	87 564	88 825	96 654
		m2	22 578 731	19 199 618	19 736 309	21 499 863
175114	--- Andere tapijten (inclusief die van vilt)	x 1 000 EUR	17 164	16 232	15 552	15 231
		m2	11 759 590	11 119 651	11 070 620	10 425 360
17521	-- Koord, bindgaren, touw en netten	x 1 000 EUR	4 516	3 140	3 678	3 661
		kg	675 008	527 629	484 669	625 697
175310	-- Gebonden textielvlies en artikelen van gebonden textielvlies, exclusief kleding	x 1 000 EUR	11 501	10 205	10 171	12 886
		kg	4 000 825	3 651 437	3 906 834	4 558 516
1754	-- Overige textielprodukten n.e.g.	x 1 000 EUR	38 985	37 502	37 151	40 245

(1) Leveringen m.i.v. aan het buitenland geleverd maakloonwerk.

(2) Statistische classering van producten gekoppeld aan activiteiten - CPA (2-6 cijfers); Prodcop-lijst (8 cijfers).

PRODCOM - Leveringen per product

Leveringen (1) in waarde en in hoeveelheid volgens de CPA en de Prodcom-lijst (voorlopige cijfers) - vervolg

Code (2)	Omschrijving	Eenheid	2007			
			Maart	April	Mei	Juni
17541	- - - Tule, kant, lint, passementwerk en borduurwerk	-				
	waarvan:	x 1 000 EUR	6 049	5 072	5 018	5 126
17541130	- - - - Lint, excl. etiketten, insignes e.d. artikelen	-				
		x 1 000 EUR	4 803	4 220	4 119	4 457
17542000	- - - Vilt (al dan niet geïmpregneerd, gecoat, bekleed of gelamineerd n.e.g.)	-				
		x 1 000 EUR	3 905	3 782	3 977	4 118
		kg	1 338 696	1 241 911	1 362 908	1 390 764
17543	- - - Andere artikelen van textiel	-				
		x 1 000 EUR	29 031	28 647	28 156	31 002
17543A	- - - - = 31+32+33+34+35+36+39 Textielproducten voor technisch gebruik	-				
		x 1 000 EUR	3 637	2 981	3 507	3 514
17543700	- - - - Beklede textielweefsels	-				
		x 1 000 EUR	16 627	17 594	17 396	18 023
		m2	15 880 805	40 216 914	29 437 622	31 134 888
175438	- - - - Producten en artikelen van textiel, voor technisch gebruik	-				
		x 1 000 EUR	8 767	8 072	7 253	9 465
	waarvan:	kg	753 502	787 868	611 421	820 300
17543850	- - - - - Kousen, pitten en wieken voor lampen, drijfriemen en slangen e.d., van textielstoffen, ook indien versterkt met andere materialen	-				
		x 1 000 EUR	2 096	2 265	2 227	2 455
		kg	265 290	365 346	262 413	316 010
17601	- GEBREIDE EN GEHAAKTE STOFFEN	-				
		x 1 000 EUR	12 136	10 740	9 882	11 009
		kg	1 387 243	1 154 440	1 083 716	1 316 409
176011	- - Poolbrei- en poolhaakwerk aan het stuk	-				
		x 1 000 EUR	3 644	2 960	2 854	3 307
		kg	467 041	382 973	399 025	512 960
17601200	- - Brei- en haakwerk (excl. poolbrei- en poolhaakwerk)	-				
		x 1 000 EUR	8 492	7 780	7 028	7 702
		kg	920 202	771 467	684 691	803 449
177	- GEBREIDE EN GEHAAKTE ARTIKELEN	-				
		x 1 000 EUR	3 144	1 383	1 428	2 377
177110	- - Kousenbroeken, kousen, kniekousen, sokken en dergelijke artikelen, van brei- of haakwerk	-				
		x 1 000 EUR	1 004	755	939	994
177210	- - Truien, jumpers, pullovers, slipovers, vesten en dergelijke artikelen, van brei- of haakwerk	-				
		x 1 000 EUR	2 140	629	489	1 383
	waarvan:	p/st	85 404	51 551	39 084	73 838
17721071	- - - Truien, pullovers, sweatshirts, mouwloze vesten en vesten met mouwen, voor heren of jongens, van synthetische of kunstmatige vezels (excl. lichte fijn gebreide truien of pullovers met rolkraag, polokraag of turtle-neck)	-				
		x 1 000 EUR	396	291	159	331
		p/st	33 515	37 287	24 379	32 713
17721072	- - - Truien, pullovers, sweatshirts, mouwloze vesten en vesten met mouwen, voor dames of meisjes, van synthetische of kunstmatige vezels (excl. lichte fijn gebreide truien of pullovers met rolkraag, polokraag of turtle-neck)	-				
		x 1 000 EUR	654	142	126	616
		p/st	23 222	6 277	6 954	27 142
17721090	- - - Truien, pullovers, sweatshirts, mouwloze vesten en vesten met mouwen, van textielmaterialen (excl. van wol of fijn dierlijk haar, katoen, synthetische of kunstmatige vezels)	-				
		x 1 000 EUR	194	21	37	21
		p/st	3 056	817	1 253	593
18	KLEDING; BONT	-				
	WAARVAN:	x 1 000 EUR	25 910	13 750	12 142	14 204
182112	- LANGE EN KORTE BROEKEN EN ZOGENAAMDE AMERIKAANSE OVERALLS, WERK- EN BEDRIJFSKLEDING, VOOR HEREN	-				
		x 1 000 EUR	426	352	384	337
		p/st	24 954	21 426	21 729	21 630
18211240	- - Lange broeken en kniebroeken voor heren of jongens van katoen of van synthetische of kunstmatige vezels, bedrijfs- of werkkleding	-				
		x 1 000 EUR	321	261	300	276
		p/st	18 799	17 576	18 169	18 635

(1) Leveringen m.i.v. aan het buitenland geleverd maakloonwerk.

(2) Statistische classering van producten gekoppeld aan activiteiten - CPA (2-6 cijfers); Prodcom-lijst (8 cijfers).

**Leveringen (1) in waarde en in hoeveelheid volgens de CPA en de Prodcou-list
(voorlopige cijfers) - vervolg**

Code (2)	Omschrijving	Eenheid	2007			
			Maart	April	Mei	Juni
18211250	- - Amerikaanse overalls voor heren of jongens, van katoen of synthetische of kunstmatige vezels, bedrijfs- of werkkleding	x 1 000 EUR p/st	105 6 155	91 3 850	84 3 560	61 2 995
182130	- ANDERE WERKKLEDING	x 1 000 EUR p/st	317 22 446	407 29 798	504 38 118	391 32 223
18213013	- - Overige kleding voor heren of jongens, van katoen of van synthetische of kunstmatige vezels, bedrijfs- en werkkleding	x 1 000 EUR p/st	179 9 906	232 14 122	308 21 608	292 21 147
18213023	- - Overige kleding voor dames of meisjes, van katoen of van synthetische of kunstmatige vezels, bedrijfs- of werkkleding	x 1 000 EUR p/st	138 12 540	174 15 676	196 16 510	99 11 076
1822	- BOVENKLEDING	x 1 000 EUR p/st	13 611 247 658	6 229 147 078	4 648 112 299	6 131 157 687
18221	- - Bovenkleding van brei- of haakwerk	x 1 000 EUR p/st	937 27 316	565 14 260	549 13 407	653 16 522
18222	- - Overige bovenkleding, voor heren of voor jongens waarvan:	x 1 000 EUR p/st	1 667 43 710	965 23 465	890 25 463	879 21 062
182221	- - - Overjassen, jekkers, capes, anoraks, blousons en dergelijke artikelen, voor heren of voor jongens	x 1 000 EUR p/st	124 1 680	192 1 982	62 1 005	88 676
182224	- - - Lange en korte broeken en zogenaamde Amerikaanse overalls, voor heren of voor jongens waarvan:	x 1 000 EUR p/st	1 004 38 070	574 20 647	615 23 386	553 18 946
18222445	- - - - Pantalons voor heren of jongens, van synthetische of kunstmatige vezels (excl. gebreid of gehaakt, bedrijfs- of werkkleding)	x 1 000 EUR p/st	365 21 665	361 14 949	409 17 935	313 12 497
18223	- - Overige bovenkleding, voor dames of voor meisjes waarvan:	x 1 000 EUR p/st	11 007 176 632	4 699 109 353	3 208 73 429	4 598 120 103
18223330	- - - Jasjes en blazers voor dames of meisjes (excl. gebreid of gehaakt)	x 1 000 EUR p/st	1 053 15 025	282 5 676	161 3 302	172 4 331
182234	- - - Japonnen, rokken en broekrokken voor dames of voor meisjes	x 1 000 EUR p/st	7 470 110 685	3 559 67 686	2 583 48 880	2 965 48 996
18223470	- - - - Japonnen voor dames of meisjes (excl. gebreid of gehaakt)	x 1 000 EUR p/st	5 544 59 455	2 972 39 764	2 178 25 367	2 436 24 883
18223480	- - - - Rokken en broekrokken voor dames of meisjes (excl. gebreid of gehaakt)	x 1 000 EUR p/st	1 927 51 230	587 27 922	404 23 513	529 24 113
182235	- - - Lange en korte broeken en zogenaamde Amerikaanse overalls, voor dames of voor meisjes waarvan:	x 1 000 EUR p/st	1 520 36 752	453 19 309	343 17 307	723 28 911
18223549	- - - - Pantalons en kniebroeken voor dames of meisjes, van wol of van fijn haar of kunstmatige vezels (excl. gebreid of gehaakt en voor bedrijfs- of werkkleding)	x 1 000 EUR p/st	559 9 077	135 5 732	119 6 103	210 7 470
1823	- ONDERKLEDING WAARVAN:	x 1 000 EUR -	6 597 -	2 614 -	2 622 -	2 513 -
18232	- - Overige onderkleding waarvan:	x 1 000 EUR -	5 070 -	2 029 -	2 125 -	1 980 -
18232100	- - - Overhemden voor heren of jongens (excl. gebreid of gehaakt)	x 1 000 EUR p/st	839 40 931	565 33 471	683 39 729	539 28 693
1824	- OVERIGE KLEDING EN TOEBEHOREN, N.E.G. WAARVAN:	x 1 000 EUR -	3 214 -	2 384 -	2 246 -	2 743 -
18242	- - Andere babykleding, andere kleding en kledingtoebereoren van textielstoffen waarvan:	x 1 000 EUR -	1 751 -	1 722 -	1 511 -	2 083 -

(1) Leveringen m.i.v. aan het buitenland geleverd maakloonwerk.

(2) Statistische classering van producten gekoppeld aan activiteiten - CPA (2-6 cijfers); Prodcou-list (8 cijfers).

PRODCOM - Leveringen per product

Leveringen (1) in waarde en in hoeveelheid volgens de CPA en de Prodcom-lijst (voorlopige cijfers) - vervolg

Code (2)	Omschrijving	Eenheid	2007			
			Maart	April	Mei	Juni
182423	- - - Zakdoeken, sjaals, dassen, handschoenen en ander geconfectioneerd kledingtoebehoren; delen van kleding of van kledingtoebehoren, van textiel, doch niet van brei- of haakwerk n.e.g.	x 1 000 EUR	614	451	346	464
19	LEDER EN LEDERWAREN	x 1 000 EUR	8 255	6 925	7 688	8 990
	WAARVAN:	-	-	-	-	-
1930	- SCOEISEL	x 1 000 EUR	2 164	1 371	1 548	1 711
	WAARVAN:	-	-	-	-	-
19301	- - Schoeisel, ander dan sportschoeisel en beschermend schoeisel	x 1 000 EUR pa	735 12 417	382 8 613	400 8 424	494 9 937
20	HOUT EN PRODUKTEN VAN HOUT EN KURK (EXCLUSIEF MEUBELEN), ARTIKELEN VAN RIET EN VAN VLECHTWERK	x 1 000 EUR	268 125	247 413	259 854	278 064
2010	- HOUT, GEZAAGD, GESCHAAFD OF GEIMPREGNEERD	x 1 000 EUR	50 730	46 552	49 904	50 543
	WAARVAN:	-	-	-	-	-
201010	- - Hout, overlangs gezaagd of afgestoken, dan wel gesneden of geschild, met een dikte van meer dan 6 mm; houten dwarsliggers en wisselhouten, niet geïmpregneerd	x 1 000 EUR	37 039	34 300	38 371	37 567
	waarvan:	-	-	-	-	-
20101034	- - - Naaldhout, overlangs gezaagd of afgestoken, dan wel gesneden of geschild, met een dikte van meer dan 6 mm, geschaafd (excl. vingerlasverbinding of geschuurd)	x 1 000 EUR m3	1 419 4 450	1 385 4 504	1 792 6 276	2 085 7 209
20101035	- - - Naaldhout, overlangs gezaagd of afgestoken, dan wel gesneden of geschild, met een dikte van meer dan 6 mm, niet geschaafd, niet geschuurd, geen vingerlasverbinding : variëteit Sparhout Picea abies Karst, Abies alba Mill.	x 1 000 EUR m3	16 845 101 276	15 035 95 628	16 790 99 592	15 604 102 745
20101039	- - - Ander naaldhout, overlangs gezaagd of afgestoken, dan wel gesneden of geschild, met een dikte van meer dan 6 mm, niet geschaafd, niet geschuurd, geen vingerlasverbinding : andere variëteiten dan Picea abies Karst, Abies alba Mill. en Pinus sylvestris L.	x 1 000 EUR m3	13 037 83 859	12 392 80 064	13 577 87 740	13 157 85 011
20101050	- - - Hout, overlangs gezaagd of afgestoken, dan wel gesneden of geschild, met een dikte van meer dan 6 mm, exclusief naaldhout en tropisch hout en eiken blokjes, stroken en plankjes	x 1 000 EUR m3	3 295 11 481	2 999 10 657	3 390 11 195	3 358 11 118
20101077	- - - Plankjes voor parketvloeren, van eikenhout niet geprofileerd	x 1 000 EUR m2	929 31 254	825 27 122	895 29 750	1 060 35 285
20102	- - Hout waarvan ten minste een zijde over de gehele lengte is geprofileerd; houtwol; houtmeel; hout in plakjes, spanen of kleine stukjes	x 1 000 EUR kg	5 335 48 284 479	4 472 29 171 675	4 666 34 077 323	5 269 34 157 897
201021	- - - Hout waarvan ten minste een zijde over de gehele lengte is geprofileerd	x 1 000 EUR kg	2 894 1 576 616	2 896 1 602 628	3 183 1 707 769	3 571 1 891 417
20102110	- - - Naaldhout, over de gehele lengte geprofileerd o.a. staaflijts (moulure) voor schilderijen, foto's (niet ingekaderd)	x 1 000 EUR kg	905 814 643	993 923 652	946 911 589	1 145 1 091 621
20102150	- - - - Ander hout dan naaldhout (niet-ineengezette plankjes voor parketvloeren daaronder begrepen), over de gehele lengte geprofileerd	x 1 000 EUR kg	1 989 761 973	1 903 678 976	2 237 796 180	2 426 799 796
201023	- - - Hout in plakjes, spanen of kleine stukjes	x 1 000 EUR kg	2 441 46 707 863	1 576 27 569 047	1 483 32 369 554	1 699 32 266 480
201040	- - Zaagsel en resten en afval van hout	x 1 000 EUR kg	5 548 89 955 040	4 804 65 118 320	4 426 64 240 419	4 582 75 316 358
20104005	- - - Zaagsel o.a. Geperst tot blokken, pellets	x 1 000 EUR	1 638	1 135	1 275	1 436

(1) Leveringen m.i.v. aan het buitenland geleverd maakloonwerk.

(2) Statistische classering van producten gekoppeld aan activiteiten - CPA (2-6 cijfers): Prodcom-lijst (8 cijfers).

**Leveringen (1) in waarde en in hoeveelheid volgens de CPA en de Prodcou-list
(voorlopige cijfers) - vervolg**

Code (2)	Omschrijving	Eenheid	2007			
			Maart	April	Mei	Juni
20104009	- - - Resten en afval van hout (ook geperst) o.a. Schaafkrullen, zaag- en schaafafval	kg	43 378 147	28 771 904	27 985 644	32 291 619
		x 1 000 EUR	3 911	3 670	3 151	3 146
2020	- FINEER; DUPLEX-, TRIPLEX- EN MULTIPLEXHOUT, MEUBELPLAAT, SPAANPLAAT, VEZELPLAAT EN ANDERE PANELLEN EN PLATEN	kg	46 576 893	36 346 416	36 254 775	43 024 739
		x 1 000 EUR	126 291	115 374	119 687	130 404
20201	- - Platen en panelen	-	-	-	-	-
		x 1 000 EUR	125 560	114 680	119 019	129 661
202011	- - - Triplex- en multiplexhout, enkel bestaande uit houten platen	-	-	-	-	-
		x 1 000 EUR	2 172	1 788	2 062	1 937
		m3	86 489	108 689	112 327	2 120
202012	- - - Ander triplex- en multiplexhout, met fineer bekleed hout en op dergelijke wijze gelaagd hout	-	-	-	-	-
		x 1 000 EUR	7 618	6 742	7 077	7 511
		m3	11 079	9 542	9 977	9 924
20201210	- - - - Met fineer bekleed hout en op dergelijke wijze gelaagd hout, met een vulling van plankjes, latten of staafjes	-	-	-	-	-
		x 1 000 EUR	701	549	546	771
		m3	785	673	642	892
20201220	- - - - Met fineer bekleed hout en op dergelijke wijze gelaagd hout (excl. die met een vulling van plankjes, latten of staafjes)	-	-	-	-	-
		x 1 000 EUR	6 917	6 193	6 531	6 740
		m3	10 294	8 869	9 335	9 032
202013	- - - Spaanplaat en dergelijke plaat van hout of van andere houtachtige stoffen	-	-	-	-	-
		x 1 000 EUR	57 587	54 317	53 972	60 472
		m3	260 272	240 651	227 870	262 040
202014	- - - Vezelplaat van houtvezels of van andere houtachtige stoffen	-	-	-	-	-
	waarvan:	x 1 000 EUR	58 183	51 832	55 907	59 740
		m2	5 859 258	6 387 670	6 702 897	6 950 649
20201429	- - - - Vezelplaat met gemiddelde dichtheid (MDF), van houtvezels of van andere houtachtige vezels, ook indien gebonden met harsen of met andere organische bindmiddelen, met een dikte van meer dan 9 mm	-	-	-	-	-
		x 1 000 EUR	9 492	8 500	8 706	9 666
		m2	1 692 256	1 518 665	1 464 000	1 543 590
20202	- - Fineer; hout in platen voor de vervaardiging van triplex- en multiplexhout; verdicht hout	-	-	-	-	-
		x 1 000 EUR	731	694	668	744
		m3	20 044	15 391	13 777	17 439
2030	- SCHRIJN- EN TIMMERWERK VOOR BOUWWERKEN	-	-	-	-	-
		x 1 000 EUR	56 823	53 924	56 708	62 576
20301	- - Schrijn- en timmerwerk voor bouwwerken	-	-	-	-	-
		x 1 000 EUR	43 994	39 869	42 003	46 487
203011	- - - Vensters, vensterdeuren, alsmede kozijnen daarvoor deuren en kozijnen daarvoor, alsmede drempels, van hout	-	-	-	-	-
		x 1 000 EUR	22 249	19 176	20 742	22 794
		p/st	167 673	137 664	146 461	152 421
20301110	- - - - Vensters en vensterdeuren, alsmede kozijnen daarvoor, van hout	-	-	-	-	-
		x 1 000 EUR	9 798	8 321	9 162	10 635
		p/st	22 540	18 754	20 156	23 813
20301150	- - - - Deuren (incl. kozijnen daarvoor, alsmede drempels), van hout	-	-	-	-	-
		x 1 000 EUR	12 452	10 855	11 579	12 160
		p/st	145 133	118 910	126 305	128 608
203012	- - - Panelen voor parketvloeren, bekistingen voor betonwerken, dakspanen ("shingles" en "shakes"), van hout	-	-	-	-	-
		x 1 000 EUR	238	344	355	289
		-	-	-	-	-
20301300	- - - Ander schrijn- (o.a. Trappen, leuning, rolluiken, ingebouwde kasten, standenbouw) en timmerwerk voor bouwwerken (o.a. Balken, liggers, kepers, dakspanten, geraamten van bouwwerken)	-	-	-	-	-
		x 1 000 EUR	21 507	20 349	20 906	23 403
		kg	15 788 335	14 510 841	15 888 938	17 756 526
20302000	- - Geprefabriceerde bouwwerken van hout (o.a. tuinhuisjes, veranda's, garages)	-	-	-	-	-
		x 1 000 EUR	12 829	14 055	14 705	16 089
		-	-	-	-	-
20401	- HOUTEN EMBALLAGE	-	-	-	-	-
		x 1 000 EUR	27 537	25 717	27 673	28 159
		-	-	-	-	-

(1) Leveringen m.i.v. aan het buitenland geleverd maakloonwerk.

(2) Statistische classering van producten gekoppeld aan activiteiten - CPA (2-6 cijfers): Prodcou-list (8 cijfers).

PRODCOM - Leveringen per product

Leveringen (1) in waarde en in hoeveelheid volgens de CPA en de Prodcom-lijst (voorlopige cijfers) - vervolg

Code (2)	Omschrijving	Eenheid	2007			
			Maart	April	Mei	Juni
204011	- - Laadborden, laadkisten en andere laadplateaus	x 1 000 EUR	20 496	18 934	20 314	20 598
		p/st	2 602 951	2 364 693	2 524 008	2 615 036
20401133	- - - Pallets, laadborden, opzetframes voor pallets, van hout	x 1 000 EUR	19 814	18 255	19 558	19 809
		p/st	2 566 879	2 326 466	2 484 159	2 576 354
20401135	- - - Laadkisten en andere laadplateaus, van hout	x 1 000 EUR	682	680	756	790
		p/st	36 072	38 227	39 849	38 682
204012	- - Andere houten emballage, alsmede delen daarvan	x 1 000 EUR	7 042	6 783	7 359	7 561
		kg	12 350 262	12 251 471	13 087 087	13 738 638
205	- OVERIGE PRODUCTEN VAN HOUT; ARTIKELEN VAN KURK, VAN RIET EN VAN VLECHTWERK	x 1 000 EUR	6 743	5 846	5 883	6 381
	WAARVAN:	-				
20511450	- - Andere houtwaren (excl. opzetframes voor pallets)	x 1 000 EUR	4 511	3 940	4 126	4 458
		-				
21	PULP, PAPIER EN PAPIERWAREN	x 1 000 EUR	346 975	308 686	321 658	336 269
		-				
211	- PULP, PAPIER EN KARTON	x 1 000 EUR	160 595	139 380	141 881	147 604
	WAARVAN:	-				
21125	- - Bewerkt papier en bewerkt karton	x 1 000 EUR	112 739	93 080	94 903	103 418
	waarvan:	kg	110 396 178	86 355 454	88 418 087	98 347 549
211253	- - - Papier en karton, van de soort gebruikt om te worden beschreven of bedrukt of voor andere grafische doeleinden, gestreken met kaolien of met andere anorganische stoffen	x 1 000 EUR	51 049	38 508	39 140	44 877
		kg	78 773 032	58 662 700	58 864 776	68 676 637
211256	- - - Papier, karton, cellulosewatten en vliezen van cellulosevezels, gestreken, van een deklaag voorzien, geïmpregneerd, bekleed, aan het oppervlak gekleurd of versierd, dan wel bedrukt, op rollen of in bladen	x 1 000 EUR	29 830	27 340	28 504	29 174
		kg	9 647 555	8 969 036	9 672 008	9 430 974
21126000	- - Resten en afval van papier of van karton	x 1 000 EUR	114	144	173	154
		kg	2 043 057	2 794 684	3 871 014	2 261 790
212	- PAPIER- EN KARTONWAREN	x 1 000 EUR	186 380	169 306	179 776	188 665
		kg	122 406 095	114 937 878	120 682 060	128 366 944
21211	- - Gegolfd papier en golfkarton en verpakkingsmateriaal van papier en karton	x 1 000 EUR	99 925	94 425	101 417	107 826
	waarvan:	kg	87 857 641	84 084 816	88 455 612	94 671 964
212112	- - - Zakken van papier	x 1 000 EUR	9 423	9 159	10 831	11 800
		kg	4 327 476	3 821 928	4 520 743	5 398 771
21211230	- - - - Zakken met een bodembreedte van 40 cm of meer	x 1 000 EUR	4 832	4 277	4 500	5 170
		kg	2 746 387	2 225 603	2 620 530	3 195 807
21211250	- - - - Zakken, incl. puntzakken, n.e.g.	x 1 000 EUR	4 591	4 882	6 331	6 629
		kg	1 581 089	1 596 325	1 900 213	2 202 964
21211300	- - - Dozen van gegolfd papier of van gegolfd karton	x 1 000 EUR	49 748	48 478	52 958	56 687
		kg	53 958 165	53 250 943	57 174 986	60 393 928
21211400	- - - Vouwdozen, andere dan van gegolfd papier of van gegolfd karton	x 1 000 EUR	32 750	28 942	29 942	31 852
		kg	26 546 697	24 160 818	23 969 337	26 227 589
21211530	- - - Andere verpakkingsmiddelen, incl. hoezen voor grammofoonplaten, n.e.g.	x 1 000 EUR	6 691	6 566	6 661	6 247
		kg	2 485 519	2 272 290	2 331 136	2 157 551
21221	- - Huishoudelijke en sanitaire papierwaren	x 1 000 EUR	42 021	37 657	39 386	40 498
		kg	21 943 262	20 052 835	20 853 099	21 389 761
21231	- - Kantoorbenodigdheden van papier	x 1 000 EUR	4 796	3 980	3 957	4 465
		kg	2 642 140	2 157 992	2 153 262	2 480 583
21241	- - Behangselpapier	x 1 000 EUR	6 074	6 127	5 318	5 749
		kg	1 700 278	1 702 031	1 441 515	1 668 345
21251	- - Overige papier- en kartonwaren n.e.g.	x 1 000 EUR	33 565	27 117	29 698	30 127
		kg	8 262 774	6 940 204	7 778 572	8 156 291
212512	- - - Etiketten van papier of van karton	x 1 000 EUR	21 789	17 938	19 766	20 624
		kg	2 815 822	2 361 030	2 691 468	2 772 199
21251235	- - - - Bedrukte etiketten van papier of karton, zelfklevend	x 1 000 EUR	14 318	11 908	12 626	14 031
		kg	1 407 276	1 165 585	1 250 852	1 436 932

(1) Leveringen m.i.v. aan het buitenland geleverd maakloonwerk.

(2) Statistische classering van producten gekoppeld aan activiteiten - CPA (2-6 cijfers); Prodcom-lijst (8 cijfers).

**Leveringen (1) in waarde en in hoeveelheid volgens de CPA en de Prodcom-lijst
(voorlopige cijfers) - vervolg**

Code (2)	Omschrijving	Eenheid	2007			
			Maart	April	Mei	Juni
21251239	--- Bedrukte etiketten van papier of karton, andere	x 1 000 EUR	6 395	5 161	6 127	5 489
		kg	1 242 757	1 066 507	1 290 357	1 168 383
2125125A	---- = 12.55+59 Etiketten van alle soorten, van papier of karton (excl. bedrukte)	x 1 000 EUR	1 076	870	1 013	1 105
		kg	165 789	128 938	150 259	166 884
212514	--- Sigarettenpapier; klossen, hulzen, buisjes, spoelen en dergelijke opwindmiddelen; filtreerpapier en karton; overige papier- en kartonwaren n.e.g.	x 1 000 EUR	11 775	9 179	9 932	9 503
	waarvan:	kg	5 446 952	4 579 174	5 087 104	5 384 092
21251485	---- Andere artikelen van papier/karton	x 1 000 EUR	1 611	1 201	1 449	1 262
		kg	511 776	376 877	480 754	480 613
22	DRUKWERK EN OPGENOMEN MEDIA	x 1 000 EUR	425 891	362 851	411 214	414 856
	WAARVAN:	-	-	-	-	-
2211	- BOEKEN	x 1 000 EUR	46 905	40 593	82 389	66 901
	WAARVAN:	-	-	-	-	-
22111000	-- Boeken, brochures, enz., in losse vellen	x 1 000 EUR	3 584	2 544	3 425	3 011
		p/st	1 102 511	823 557	1 119 197	1 061 527
22112	-- Boeken, brochures en dergelijke, gedrukt en elektronisch	x 1 000 EUR	42 793	37 661	78 423	63 233
	waarvan:	-	-	-	-	-
22112180	--- Prentenalbums, prentenboeken, tekenboeken en kleurboeken, voor kinderen	x 1 000 EUR	10 007	8 240	8 549	11 757
		p/st	3 761 171	3 036 780	3 625 142	5 350 746
22121	- KRANTEN EN TIJDSCHRIFTEN, VIER KEER OF MEER PER WEEK VERSCHIJNEND, GEDRUKT EN ELEKTRONISCH	x 1 000 EUR	55 893	42 856	43 184	50 642
		-	-	-	-	-
22131	- KRANTEN EN TIJDSCHRIFTEN, MINDER DAN VIER KEER PER WEEK VERSCHIJNEND, GEDRUKT EN ELEKTRONISCH	x 1 000 EUR	80 537	71 279	73 986	74 093
		-	-	-	-	-
22151	- BRIEFKAARTEN, WENSKAARTEN, PRENTEN ENZOVООORT, GEDRUKT EN ELEKTRONISCH	x 1 000 EUR	3 189	2 681	4 062	5 075
		-	-	-	-	-
222	- DRUKKERIJEN EN DIENSTEN IN VERBAND MET DRUKKERIJEN	x 1 000 EUR	230 189	200 005	200 428	211 716
		-	-	-	-	-
22211000	-- Drukken van kranten en tijdschriften, vier keer of meer per week verschijnend	x 1 000 EUR	9 181	7 946	7 962	7 282
		-	-	-	-	-
2222	-- Diensten in verband met drukkerijen n.e.g.	x 1 000 EUR	195 997	171 272	171 219	180 474
		-	-	-	-	-
22221	--- Postzegels; cheques, bankbiljetten, aandelen; reclaimedrukwerk, handelscatalogi en dergelijke; ander drukwerk n.e.g.	x 1 000 EUR	127 617	109 400	105 317	113 686
		-	-	-	-	-
22221100	---- Nieuwe postzegels ; gezegeld papier ; cheques ; bankbiljetten, enz.	x 1 000 EUR	406	552	383	254
		-	-	-	-	-
222212	---- Reclaimedrukwerk, handelscatalogi en dergelijke	x 1 000 EUR	95 607	80 937	76 142	82 278
		-	-	-	-	-
22221230	----- Handelscatalogi	x 1 000 EUR	15 369	9 954	10 791	9 283
		-	-	-	-	-
22221250	----- Ander reclaimedrukwerk e.d. (excl. handelscatalogi)	x 1 000 EUR	80 237	70 983	65 350	72 995
		-	-	-	-	-
22221300	---- Ander drukwerk, n.e.g.	x 1 000 EUR	31 605	27 911	28 792	31 153
		-	-	-	-	-
222220	--- Registers, comptabiliteitsboeken, opbergmappen, formulieren en dergelijke artikelen, van papier of van karton	x 1 000 EUR	10 581	10 373	11 869	14 898
	waarvan:	-	-	-	-	-
22222013	---- Registers, comptabiliteitsboeken, order- en kwitantieboekjes, papier/karton	x 1 000 EUR	101	84	102	435
		kg	30 249	29 371	34 980	131 230

(1) Leveringen m.i.v. aan het buitenland geleverd maakloonwerk.

(2) Statistische classering van producten gekoppeld aan activiteiten - CPA (2-6 cijfers); Prodcom-lijst (8 cijfers).

PRODCOM - Leveringen per product

Leveringen (1) in waarde en in hoeveelheid volgens de CPA en de Prodcom-lijst (voorlopige cijfers) - vervolg

Code (2)	Omschrijving	Eenheid	2007			
			Maart	April	Mei	Juni
2222050	--- - Opbergmappen, mappen en banden, omslagen voor dossiers, van papier of karton	x 1 000 EUR kg	1 229 435 831	915 275 778	952 327 671	1 237 446 718
2222075	--- - Sets kettingformulieren, ook met carbonpapier	x 1 000 EUR kg	5 204 1 914 667	5 374 1 874 267	5 822 1 983 786	5 460 1 958 897
2222079	--- - Andere sets formulieren, ook met carbonpapier	x 1 000 EUR kg	1 258 293 603	1 112 250 815	1 129 246 577	2 773 442 075
2222090	--- - Onderleggers, boekomslagen en andere papierwaren	x 1 000 EUR -	1 293 -	1 200 -	1 277 -	1 465 -
22223	--- - Drukkerijen, andere dan dagbladdrukkerijen	x 1 000 EUR -	57 798 -	51 499 -	54 034 -	51 890 -
22223100	--- - Drukken van boeken, brochures en dergelijk drukwerk, prentenalbums, prenten-, teken-en kleurboeken voor kinderen, geschreven of gedrukte muziek	x 1 000 EUR -	23 475 -	21 457 -	22 199 -	20 609 -
222232	--- - Andere drukkertijen n.e.g.	x 1 000 EUR -	34 323 -	30 042 -	31 835 -	31 281 -
22223220	----- Drukken van kranten en tijdschriften, minder dan vier keer per week verschijnend	x 1 000 EUR -	26 253 -	22 963 -	24 488 -	23 407 -
22223230	----- Drukken van cartografische werken van alle soorten	x 1 000 EUR -	124 -	130 -	108 -	128 -
22223250	----- Drukken van alle soorten kalenders, incl. kalenderblokken	x 1 000 EUR -	117 -	169 -	35 -	114 -
22223290	----- Drukken van ander drukwerk, n.e.g. (incl. drukwerk op kunststofetiketten, kunststofzakken, glas, panelen enz.) excl. drukwerk op textiel	x 1 000 EUR -	7 661 -	6 610 -	7 084 -	7 523 -
222310	- - Boekbinden	x 1 000 EUR -	7 007 -	5 975 -	6 469 -	7 736 -
22231030	--- - Afwerken van brochures, tijdschriften, catalogi, reclamemateriaal, prospectussen, enz. (vouwen, lijmen, snijden, inbinden e.d.)	x 1 000 EUR -	3 944 -	3 904 -	3 664 -	4 574 -
2224	- - Prepress-diensten	x 1 000 EUR -	13 105 -	10 330 -	9 975 -	11 482 -
22241000	--- - Zetten en vervaardiging van drukplaten	x 1 000 EUR -	8 529 -	6 674 -	6 694 -	6 858 -
22242000	--- - Drukletters, clichés, drukplaten, drukcilinders en dergelijke	x 1 000 EUR -	4 577 -	3 657 -	3 281 -	4 624 -
22251000	- - Overige grafische dienstverlening	x 1 000 EUR -	4 899 -	4 483 -	4 803 -	4 743 -
24	CHEMISCHE PRODUKTEN EN SYNTHETISCHE OF KUNSTMATIGE VEZELS	x 1 000 EUR -	3 085 208 -	2 880 482 -	3 050 877 -	3 054 706 -
241	- CHEMISCHE BASISPRODUKTEN	x 1 000 EUR -	2 066 114 -	1 998 455 -	2 133 355 -	2 046 606 -
24111	- - Industriële gassen	x 1 000 EUR -	35 402 -	36 350 -	38 379 -	37 019 -
241111	--- - Waterstof, argon, edelgassen, stikstof en zuurstof	x 1 000 EUR m3	29 728 516 612 344	30 613 521 497 042	33 002 545 039 088	32 192 512 273 508
24111120	---- Argon	x 1 000 EUR m3	3 501 6 412 056	3 215 5 865 282	3 691 6 715 549	3 484 6 342 761
24111160	---- Stikstof	x 1 000 EUR m3	8 940 256 186 198	8 622 237 763 680	8 864 241 466 763	8 987 225 306 614
24111170	---- Zuurstof	x 1 000 EUR m3	12 340 224 858 136	11 857 216 974 663	12 294 219 396 684	12 290 211 885 009
241112	--- - Koolstofdioxide en andere anorganische zuurstofverbindingen van niet-metalen n.e.g.	x 1 000 EUR kg	5 539 483 709 565	5 611 486 695 687	5 241 404 970 211	4 698 313 736 450

(1) Leveringen m.i.v. aan het buitenland geleverd maakloonwerk.

(2) Statistische classering van producten gekoppeld aan activiteiten - CPA (2-6 cijfers); Prodcom-lijst (8 cijfers).

Leveringen (1) in waarde en in hoeveelheid volgens de CPA en de Prodcom-lijst (voorlopige cijfers) - vervolg

Code (2)	Omschrijving	Eenheid	2007			
			Maart	April	Mei	Juni
24111230	--- Koolstofdioxide (kooldioxide)	x 1 000 EUR	844	870	822	684
		kg	9 468 338	10 595 718	10 942 346	9 505 279
24111300	--- Vloeibare lucht ; samengeperste lucht	x 1 000 EUR	135	126	136	130
		kg	41 097	37 557	41 344	39 789
2412	- - Kleurstoffen en pigmenten	x 1 000 EUR	81 376	78 426	85 338	84 122
24121	--- Oxyden, peroxyden en hydroxyden	x 1 000 EUR	41 962	43 278	43 564	44 916
24122	--- Looi- en verextracten; looizuur (tannine) en derivaten daarvan; kleur- en verfstoffen n.e.g.	x 1 000 EUR	39 414	35 148	41 774	39 206
	waarvan:	-				
241221	--- Synthetische organische kleurstoffen en preparaten op basis daarvan	x 1 000 EUR	10 308	9 078	10 698	10 623
	waarvan:	kg	1 470 469	1 323 271	1 528 605	1 639 776
24122150	----- Andere synthetische organische kleurstoffen	x 1 000 EUR	8 078	6 944	8 218	8 021
		kg	1 104 499	974 308	1 113 191	1 198 932
24122470	--- Andere kleur- en verfstoffen, preparaten en luminoforen	x 1 000 EUR	14 634	13 110	16 241	15 356
		kg	6 275 544	5 571 806	6 701 348	7 034 139
2413	- - Overige anorganische chemische basisproducten	x 1 000 EUR	103 413	98 727	102 592	106 913
	waarvan:	-				
24131	--- Chemische elementen n.e.g.; anorganische zuren en verbindingen daarvan	x 1 000 EUR	37 903	40 923	44 655	46 735
	waarvan:	-				
241314	--- Waterstofchloride; oleum (rokend zwavelzuur); difosforpentaoxide (fosforzuuranhydride); andere anorganische zuren; silicium- en zwaveldioxide	x 1 000 EUR	15 405	15 025	14 188	15 010
	waarvan:	-				
24131433	----- Zwavelzuur	x 1 000 EUR	3 956	4 026	2 853	2 212
		kg SO2	55 961 257	56 973 558	58 411 807	47 837 288
241315	--- Oxyden, hydroxyden en peroxyden; hydrazine en hydroxylamine, alsmede anorganische zouten daarvan	x 1 000 EUR	15 791	16 603	20 167	21 641
		-				
24132	--- Verbindingen van metalen met halogenen; hypochlorieten, chloraten en perchloraten	x 1 000 EUR	5 252	5 545	4 665	4 462
		-				
241321	--- Verbindingen van metalen met halogenen	x 1 000 EUR	4 129	4 335	3 467	3 120
		-				
241322	--- Hypochlorieten, chloraten en perchloraten	x 1 000 EUR	1 123	1 210	1 199	1 342
		-				
24133	--- Sulfiden, sulfaten; nitraten, fosfaten en carbonaten	x 1 000 EUR	39 487	37 146	37 566	38 176
		-				
241331	--- Sulfiden, sulfieten en sulfaten	x 1 000 EUR	12 546	10 885	12 694	12 778
	waarvan:	-				
24133157	----- Sulfaten, excl. aluminium- en bariumsulfaat	x 1 000 EUR	9 255	8 008	10 222	9 825
		kg	16 829 479	15 340 042	15 422 213	15 352 018
241332	--- Fosfinaten, fosfonaten, fosfaten en polyfosfaten	x 1 000 EUR	19 777	19 479	18 059	17 944
		-				
241333	--- Carbonaten	x 1 000 EUR	7 163	6 783	6 813	7 453
		-				
241352	--- Cyaniden, cyanideoxyden en complexe cyaniden; fulminaten, cyanaten en thiocyanaten; silicaten; boraten; perboraten; anorganische zouten en peroxozouten	x 1 000 EUR	4 487	3 169	4 008	4 500
		-				
2414	- - Overige organische chemische basisproducten	x 1 000 EUR	698 890	742 909	803 775	727 429
	waarvan:	-				
24141	--- Koolwaterstoffen en derivaten daarvan	x 1 000 EUR	265 588	319 919	358 951	307 477
	waarvan:	-				
241411	--- Acyclische koolwaterstoffen	x 1 000 EUR	149 789	203 623	226 402	191 549
		kg	244 860 361	298 743 038	334 248 080	287 418 726
241412	--- Cyclische koolwaterstoffen	x 1 000 EUR	107 162	108 741	124 401	104 581
		kg	198 705 267	194 033 345	205 739 699	158 271 821

(1) Leveringen m.i.v. aan het buitenland geleverd maakloonwerk.

(2) Statistische classering van producten gekoppeld aan activiteiten - CPA (2-6 cijfers); Prodcom-lijst (8 cijfers).

PRODCOM - Leveringen per product

Leveringen (1) in waarde en in hoeveelheid volgens de CPA en de Prodcom-lijst (voorlopige cijfers) - vervolg

Code (2)	Omschrijving	Eenheid	2007			
			Maart	April	Mei	Juni
241414	--- Sulfo-, nitro- en nitrosoderivaten van koolwaterstoffen, ook indien gehalogeneerd	x 1 000 EUR kg	3 531 5 035 765	3 364 5 040 833	3 022 4 250 016	4 047 5 123 139
24142	--- Alkoholen, fenolen, fenolalcoholen, alsmede, halogeen-, sulfo-, nitro-, en nitrosoderivaten daarvan; industriële vetalcoholen	x 1 000 EUR kg	81 758 113 389 518	79 905 108 747 626	96 362 126 745 373	73 934 103 033 614
24143	--- Industriële eenwaardige vetzuren; carbonzuren en derivaten daarvan	x 1 000 EUR kg	84 168 152 133 136	75 502 149 408 734	81 822 160 289 868	82 589 152 251 648
241432	--- Verzadigde eenwaardige acyclische carbonzuren en derivaten daarvan	x 1 000 EUR kg	14 717 10 807 593	10 604 11 016 451	14 070 12 953 359	17 336 15 015 870
241434	--- Meerwaardige aromatische carbonzuren en carbonzuren met andere zuurstofhoudende groepen en derivaten daarvan, exclusief salicylzuur en zouten daarvan	x 1 000 EUR kg	35 119 109 884 784	35 518 111 513 961	37 075 116 877 493	34 240 108 507 120
24143475	--- Andere carbonzuren met andere zuurstofhoudende groepen en derivaten	x 1 000 EUR kg	4 955 1 878 930	6 593 1 860 906	4 371 1 775 789	4 958 1 958 515
24144	--- Organische verbindingen met stikstofhoudende groepen	x 1 000 EUR kg	74 641 59 428 764	77 044 61 073 154	82 013 64 003 886	75 454 58 822 353
241441	--- Aminoverbindingen	x 1 000 EUR kg	29 710 29 687 481	31 238 30 669 193	36 098 34 679 431	35 243 33 818 837
24144290	--- Aminoverbindingen met zuurstofhoudende groepen, excl. aminoalcoholen, lysine, glutaminezuur	x 1 000 EUR kg	4 046 148 043	2 786 156 526	1 890 134 465	4 051 107 946
24145	--- Organische zwavelverbindingen en andere organische verbindingen van niet-metalen en van metalen; heterocyclische verbindingen n.e.g.	x 1 000 EUR kg	87 578 40 936 150	96 082 46 544 946	79 256 41 220 744	90 621 43 472 083
241452	--- Heterocyclische verbindingen, n.e.g.; nucleïne-zuren en zouten daarvan	x 1 000 EUR kg	65 559 25 960 515	72 233 29 762 315	50 486 21 115 417	63 740 23 898 356
24145250	--- Verbindingen met pyridine-/(iso)chinolinering, lactamen (ex 6-hexaanlactam) en heterocyclische verbindingen met N	x 1 000 EUR kg	12 563 1 456 322	12 638 1 255 963	7 138 1 016 160	8 943 972 995
24146	--- Ethers, organische peroxyden, epoxyden, acetalen en hemiacetalen; andere organische verbindingen	x 1 000 EUR kg	81 170 123 509 029	72 542 87 898 575	77 415 94 867 214	75 009 92 042 936
241463	--- Ethers, organische peroxyden, epoxyden, acetalen hemiacetalen, alsmede derivaten daarvan	x 1 000 EUR kg	42 576 77 017 664	35 063 46 727 131	39 308 50 215 915	37 833 49 245 905
241464	--- Enzymen en andere organische verbindingen n.e.g.	x 1 000 EUR kg	7 692 3 983 337	7 738 3 134 290	7 103 2 794 768	6 898 2 718 100
24147	--- Organische chemische basisproducten n.e.g.	x 1 000 EUR -	23 987 -	21 915 -	27 957 -	22 346 -
2415	-- Kunstmeststoffen en stikstofverbindingen	x 1 000 EUR -	118 682 -	110 955 -	83 128 -	72 245 -
241530	--- Minerale of chemische stikstofhoudende meststoffen	x 1 000 EUR kg N	32 803 75 965 506	37 192 82 783 422	28 879 65 938 684	25 134 55 284 507
24156000	--- Meststoffen van dierlijke of van plantaardige oorsprong	x 1 000 EUR kg	4 741 37 241 536	4 451 34 806 341	2 991 28 871 232	1 960 17 393 125
241580	--- Meststoffen n.e.g.	x 1 000 EUR kg	52 722 268 338 894	37 838 200 465 907	30 896 158 696 873	24 322 117 044 092
24158025	--- Meststoffen met stikstof, fosfor en kalium, <= 10 gew.% stikstof	x 1 000 EUR kg	3 431 15 360 558	2 028 8 677 171	1 262 6 271 428	614 1 220 082
2416	-- Kunststoffen in primaire vormen	x 1 000 EUR kg	983 593 897 448 509	892 862 831 730 655	970 823 866 616 864	985 244 873 377 182
241610	--- Polymeren van ethyleen, in primaire vormen	x 1 000 EUR	217 764	193 283	212 270	222 081

(1) Leveringen m.i.v. aan het buitenland geleverd maakloonwerk.

(2) Statistische classering van producten gekoppeld aan activiteiten - CPA (2-6 cijfers); Prodcom-lijst (8 cijfers).

**Leveringen (1) in waarde en in hoeveelheid volgens de CPA en de Prodcou-list
(voorlopige cijfers) - vervolg**

Code (2)	Omschrijving	Eenheid	2007			
			Maart	April	Mei	Juni
24161035	waarvan:	kg	242 564 294	217 128 857	232 412 187	231 698 743
	--- - Lineair polyethyleen, relatieve dichtheid < 0,94, in primaire vormen	x 1 000 EUR	23 499	21 179	22 469	22 602
241620	--- Polymeren van styreen, in primaire vormen	kg	19 155 354	17 404 238	19 034 402	19 134 798
	waarvan:	x 1 000 EUR	122 751	105 636	109 735	112 224
24162090	--- - Polymeren van styreen, in primaire vormen, n.e.g.	kg	120 276 403	105 791 621	107 759 885	108 426 075
	waarvan:	x 1 000 EUR	15 212	12 810	14 328	14 516
241630	--- Polymeren van vinylchloride of van andere halogeenolefinen, in primaire vormen	kg	11 231 075	9 524 570	10 603 549	10 731 461
	waarvan:	x 1 000 EUR	91 194	84 371	88 334	89 612
241640	--- Polyethers en polyesters; polycarbonaten, alkyd-epoxyharsen	kg	93 222 222	84 874 279	89 769 605	91 899 486
	waarvan:	x 1 000 EUR	113 779	98 022	114 673	113 188
24164015	--- - Polyethyleenglycolen en andere polyetheralcoholen, in primaire vormen	kg	65 426 714	56 059 990	62 307 319	63 228 301
	waarvan:	x 1 000 EUR	29 225	23 524	26 637	29 297
24164030	--- - Epoxyharsen, in primaire vormen	kg	26 999 129	23 310 306	24 886 139	25 823 263
	waarvan:	x 1 000 EUR	2 909	2 855	2 909	3 357
24164050	--- - Alkydharsen, in primaire vormen	kg	489 066	498 817	436 873	519 047
	waarvan:	x 1 000 EUR	4 397	3 797	4 348	4 777
24164090	--- - Andere polyesters, in primaire vormen	kg	3 118 045	2 711 337	3 170 542	3 407 232
	waarvan:	x 1 000 EUR	18 399	16 173	19 495	15 433
24165	--- - Andere kunststoffen in primaire vormen; ionenwisselaars	kg	6 726 713	5 967 712	6 879 008	5 733 471
	waarvan:	x 1 000 EUR	437 890	411 317	445 601	447 959
241651	--- - Polymeren van propyleen of van andere olefinen, in primaire vormen	kg	375 364 345	367 265 952	373 777 182	377 608 541
	waarvan:	x 1 000 EUR	195 200	181 004	196 117	199 245
24165130	--- - - Polypropyleen, in primaire vormen	kg	215 899 074	207 995 626	204 926 088	205 624 091
	waarvan:	x 1 000 EUR	166 607	153 927	166 941	165 128
24165150	--- - - - Andere polymeren van propyleen of van andere olefinen, in pr. vormen, n.e.g.	kg	181 629 681	173 614 898	170 260 136	164 823 032
	waarvan:	x 1 000 EUR	28 592	27 077	29 176	34 116
241653	--- - Acrylpolymere in primaire vormen	kg	34 269 393	34 380 728	34 665 952	40 801 059
	waarvan:	x 1 000 EUR	40 460	34 609	41 269	38 815
241654	--- - Polyamiden in primaire vormen	kg	23 204 088	19 457 174	23 237 604	22 149 001
	waarvan:	x 1 000 EUR	31 039	29 384	31 924	27 530
241656	--- - Andere aminoharsen, fenolharsen en polyurethanen, in primaire vormen	kg	17 061 718	15 794 624	17 532 646	15 347 699
	waarvan:	x 1 000 EUR	109 426	108 238	115 096	123 488
24165670	--- - - Polyurethanen, in primaire vormen	kg	66 740 477	66 909 499	69 807 269	75 802 315
	waarvan:	x 1 000 EUR	101 939	100 976	108 347	116 116
241658	--- - - - Andere kunststoffen in primaire vormen n.e.g.	kg	63 178 848	63 403 852	66 434 725	72 281 965
	waarvan:	x 1 000 EUR	13 408	12 721	14 436	13 693
24166000	--- - Resten en afval van kunststoffen	kg	9 704 015	9 942 272	10 214 798	10 283 460
	waarvan:	x 1 000 EUR	216	232	210	180
241710	--- - Synthetische rubber	kg	594 531	609 956	590 686	516 036
	waarvan:	x 1 000 EUR	44 757	38 226	49 320	33 634
24201	--- - - - - VERDELINGSMIDDELEN EN ANDERE CHEMISCHE PRODUCTEN VOOR DE LANDBOUW	kg	25 244 762	23 260 264	29 188 110	18 406 361
	waarvan:	x 1 000 EUR	43 539	38 405	40 418	38 515
242014	--- - - - - Desinfecteermiddelen	kg act. subst.	20 338 459	17 582 782	16 235 832	15 671 057
	waarvan:	x 1 000 EUR	2 137	1 531	1 974	1 738
24201430	--- - - - - Ontsmettingsmiddelen op basis van ammonium	kg act. subst.	683 058	558 273	648 306	751 401
	waarvan:	x 1 000 EUR	756	365	626	596
2430	--- - - - - VERF, VERNIS E.D., DRUKINKT EN MASTIEK	kg	211 952	118 095	163 840	160 698
	waarvan:	x 1 000 EUR	98 422	85 039	91 299	93 826
24301	--- - - - - Verf en vernis op basis van polymeren	kg	33 876 028	30 348 075	32 115 619	32 564 310
	waarvan:	x 1 000 EUR	53 631	48 048	48 849	49 351
243011	--- - - - - Verf en vernis op basis van acryl- of vinylpolymeren, in een waterig medium	kg	14 222 142	13 290 380	13 100 819	13 393 309
	waarvan:	x 1 000 EUR	15 134	15 390	15 622	15 537
		kg	3 175 644	3 297 536	3 185 952	3 211 577

(1) Leveringen m.i.v. aan het buitenland geleverd maakloonwerk.

(2) Statistische classering van producten gekoppeld aan activiteiten - CPA (2-6 cijfers): Prodcou-list (8 cijfers).

PRODCOM - Leveringen per product

Leveringen (1) in waarde en in hoeveelheid volgens de CPA en de Prodcom-lijst (voorlopige cijfers) - vervolg

Code (2)	Omschrijving	Eenheid	2007			
			Maart	April	Mei	Juni
24301150	--- Verf ... op basis van acryl- of vinylpolymeren, in een waterig medium	x 1 000 EUR kg	10 523 2 702 258	11 001 2 871 179	11 143 2 818 317	11 154 2 859 026
24301170	--- Andere verf en vernis, gedispergeerd of opgelost in een waterig medium	x 1 000 EUR kg	4 611 473 386	4 388 426 357	4 480 367 635	4 383 352 551
243012	--- Verf en vernis op basis van polyesters, acryl- of vinylpolymeren, in een niet-waterig medium	x 1 000 EUR kg	38 496 11 046 498	32 659 9 992 844	33 227 9 914 867	33 814 10 181 732
24301225	--- Verf en vernis op basis van polyesters, zie aant. 4 op GS-post 32, indien zij meer dan 50% oplosmiddelen bevatten	x 1 000 EUR kg	841 199 549	656 165 252	791 196 005	912 203 180
24301229	--- Andere verf en vernis op basis van polyesters	x 1 000 EUR kg	4 896 1 380 133	4 773 1 313 436	4 881 1 265 411	4 634 1 197 364
24301270	--- Verf en vernis : oplossingen	x 1 000 EUR kg	1 926 837 752	1 900 795 685	2 152 802 579	2 164 934 875
24301290	--- Andere verf en vernis op basis van synthetische en gewijzigde natuurlijke polymeren	x 1 000 EUR kg	13 668 4 031 457	11 467 3 687 268	11 983 3 678 683	12 292 3 712 886
24302	-- Andere verf en vernis en soortgelijke producten; verf voor kunstschilders en drukinkt	x 1 000 EUR kg	44 792 19 653 886	36 990 17 057 695	42 450 19 014 800	44 475 19 171 001
24302253	--- Stopverf, harscement en ander mastiek 'kit'	x 1 000 EUR kg	8 692 5 209 301	7 931 4 639 351	9 536 5 495 357	8 885 5 268 324
24302260	--- Niet-vuurvaste preparaten van de soort gebruikt voor het bestrijken of bepleisteren van metselwerk	x 1 000 EUR kg	1 476 3 162 591	1 543 2 967 502	1 651 3 150 665	1 747 3 163 998
24302273	--- Organische oplosmiddelen en verdunners op basis van butylacetaat n.e.g.	x 1 000 EUR kg	106 57 844	136 69 988	95 67 056	121 62 762
24302279	--- Andere organische oplosmiddelen en verdunners, n.e.g.	x 1 000 EUR kg	2 829 1 675 225	2 245 1 267 827	2 219 1 285 219	2 305 1 261 820
243024	--- Drukinkt	x 1 000 EUR kg	19 501 5 881 180	17 690 5 319 620	18 941 5 863 153	19 963 6 114 694
24302450	--- Zwarte drukinkt	x 1 000 EUR kg	2 261 1 689 393	1 982 1 479 705	2 421 1 764 782	2 327 1 764 207
24302470	--- Andere drukinkt	x 1 000 EUR kg	17 240 4 191 787	15 708 3 839 915	16 520 4 098 371	17 636 4 350 487
244	- FARMACEUTISCHE PRODUCTEN, CHEMISCHE EN BOTANISCHE PRODUCTEN VOOR MEDICINAAL GEBRUIK	x 1 000 EUR -	447 813 -	371 731 -	382 442 -	467 240 -
2441	-- Farmaceutische grondstoffen	x 1 000 EUR -	18 771 -	22 254 -	16 282 -	21 995 -
244120	--- Lysine, glutaminezuur en zouten daarvan; quaternaire ammoniumzouten en -hydroxyden; fosfoaminolipiden; amidoverbindingen, en derivaten en zouten daarvan	x 1 000 EUR kg	5 964 2 829 489	6 942 3 799 654	3 584 2 662 197	5 743 4 021 645
24413	--- Lactonen n.e.g., heterocyclische verbindingen met uitsluitend een of meer stikstofatomen als hetero-atoom, met een niet-geanelleerde pyrazoolring, een pyrimidinerig, een piperazinerig, een niet-geanelleerde triazinerig of een fenothiazinerig, niet verder geanelleerd; nucleïnezuren en zouten daarvan; hydantoïne en derivaten daarvan; sulfonamidoverbindingen	x 1 000 EUR kg	4 674 1 853 093	9 017 1 815 907	4 489 1 959 478	8 497 1 780 625
2442	-- Farmaceutische producten	x 1 000 EUR -	429 042 -	349 477 -	366 161 -	445 245 -
24421	--- Geneesmiddelen	x 1 000 EUR -	223 123 -	191 236 -	175 880 -	212 760 -
244211	--- Geneesmiddelen bevattende penicillinen of andere antibiotica	x 1 000 EUR	11 111	9 383	9 730	11 334

(1) Leveringen m.i.v. aan het buitenland geleverd maakloonwerk.

(2) Statistische classering van producten gekoppeld aan activiteiten - CPA (2-6 cijfers); Prodcom-lijst (8 cijfers).

**Leveringen (1) in waarde en in hoeveelheid volgens de CPA en de Prodcorm-lijst
(voorlopige cijfers) - vervolg**

Code (2)	Omschrijving	Eenheid	2007			
			Maart	April	Mei	Juni
244212	--- Geneesmiddelen bevattende hormonen, doch geen antibiotica	x 1 000 EUR	17 664	14 051	12 532	17 292
244213	--- Geneesmiddelen bevattende alkaloiden of derivaten daarvan, doch geen hormonen of antibiotica	x 1 000 EUR	194 349	167 802	153 619	184 134
24422	--- Overige farmaceutische produkten waarvan:	x 1 000 EUR	205 919	158 240	190 280	232 484
24422430	---- Watten, gaas, enz., met farmaceutische zelfstandigheden, o.v.k., n.e.g.	x 1 000 EUR	399	268	425	343
245	- GLYCEROL; ZEEP, WASMIDDELEN, POETS- EN REINIGINGSMIDDELEN, PARFUMS EN KOSMETISCHE ARTIKELEN	x 1 000 EUR	120 384	108 401	114 281	119 350
2451	-- Glycerol, zeep en wasmiddelen, poets- en reinigingsmiddelen	x 1 000 EUR	78 758	74 683	81 284	83 974
24512090	--- Organische tensioactieve producten (excl. zeep), n.e.g.	x 1 000 EUR	2 840	3 225	2 698	3 442
24513	--- Zeep, was- en reinigingsmiddelen	x 1 000 EUR	50 839	47 504	54 331	54 188
245131	---- Zeep en als zeep te gebruiken organische tensio-actieve produkten en bereidingen waarvan:	x 1 000 EUR	1 947	1 400	1 965	1 771
24513179	----- Zeep in andere vormen	x 1 000 EUR	777	718	853	733
245132	---- Was- en reinigingsmiddelen	x 1 000 EUR	48 893	46 103	52 365	52 417
24513240	----- Tensioactieve bereidingen, ook indien zeep bevattend, opemaakt voor de verkoop in het klein (excl. die welke zijn bestemd voor gebruik als zeep)	x 1 000 EUR	3 966	3 704	3 907	3 682
24513250	---- Was- en reinigingsmiddelen, o.v.k.	x 1 000 EUR	33 229	30 795	36 212	36 489
24513260	----- Tensioactieve bereidingen, excl. organische tensioactieve producten n.o.v.k.	x 1 000 EUR	1 828	1 636	1 951	2 131
24513270	---- Was- en reinigingsmiddelen, n.o.v.k.	x 1 000 EUR	9 870	9 969	10 295	10 115
24514	--- Deodorantia en was waarvan:	x 1 000 EUR	1 895	1 659	1 869	1 608
24514100	--- Prep. voor het parfumeren van of het neutraliseren van geuren in vertrekken	x 1 000 EUR	246	195	217	217
245143	--- Schoensmeer, boenwas, poetsmiddelen voor carrosserieën, glas of metaal waarvan:	x 1 000 EUR	734	735	794	724
24514383	---- Poetsmiddelen voor metalen	x 1 000 EUR	64	58	42	54
24521	-- Parfums en cosmetische artikelen	x 1 000 EUR	41 625	33 718	32 997	35 376
24521400	--- Poeder, ook indien geperst, voor cosmetisch/toiletgebruik	x 1 000 EUR	313	292	214	208
24521500	--- Andere schoonheidsmiddelen	x 1 000 EUR	24 216	18 262	17 756	18 745
245219	--- Scheermiddelen; deodorantia voor lichaamsverzorging; badpreparaten; andere parfumerieën, toiletartikelen en cosmetische produkten n.e.g. waarvan:	x 1 000 EUR	2 424	2 674	2 123	3 023

(1) Leveringen m.i.v. aan het buitenland geleverd maakloonwerk.

(2) Statistische classering van producten gekoppeld aan activiteiten - CPA (2-6 cijfers); Prodcorm-lijst (8 cijfers).

PRODCOM - Leveringen per product

Leveringen (1) in waarde en in hoeveelheid volgens de CPA en de Prodcom-lijst (voorlopige cijfers) - vervolg

Code (2)	Omschrijving	Eenheid	2007			
			Maart	April	Mei	Juni
24521950	--- Deodorantia voor lichaamsverzorging en antitranspiratiemiddelen	x 1 000 EUR	816	872	641	973
24521970	--- Geparfumeerde badzouten en andere badpreparaten	x 1 000 EUR	1 219	1 323	1 064	1 449
246	- OVERIGE CHEMISCHE PRODUCTEN WAARVAN:	x 1 000 EUR	249 218	226 523	236 708	234 060
246310	-- Etherische oliën; mengsels van reukstoffen	x 1 000 EUR	8 316	8 711	8 247	10 362
		kg	2 042 348	2 161 683	2 194 990	2 727 986
24641200	-- Emulsies voor gevoelige lagen, voor fotografisch gebruik	x 1 000 EUR	6 357	6 737	6 575	6 412
		kg	4 916 800	5 068 318	4 777 166	4 823 487
2466	-- Andere chemische producten n.e.g. waarvan:	x 1 000 EUR	142 929	131 128	149 251	148 201
		kg	112 881 662	114 298 152	119 603 079	126 907 694
24663	--- Smeermiddelen; additieven; antivriespreparaten waarvan:	x 1 000 EUR	62 343	58 638	61 691	66 276
		kg	59 257 570	58 365 783	59 044 167	65 151 774
246631	---- Smeermiddelen waarvan:	x 1 000 EUR	57 258	52 711	56 242	59 532
		kg	41 684 561	41 017 500	41 875 243	45 659 645
24663157	----- Andere smeermiddelen < 70 gew.% (aard)olie, of >= 70 gew.% (aard)olie indien karakter niet door olie bepaald wordt	x 1 000 EUR	26 238	25 771	26 971	28 249
		kg	20 040 072	21 923 851	22 107 919	22 656 375
24663270	---- Additieven voor smeerolie	x 1 000 EUR	3 322	4 060	3 443	4 205
		kg	15 457 366	13 943 723	14 760 694	16 192 006
246642	--- Modeleerpasta's; tandtechnische waspreparaten en andere preparaten voor tandtechnisch gebruik, op basis van gebrande gips; preparaten en patronen voor brandblusapparaten; bereide voedingsbodems voor het cultiveren van micro-organismen; reageermiddelen voor diagnose of voor laboratoriumgebruik n.e.g.	x 1 000 EUR	6 132	4 702	6 108	6 407
		kg	98 126	64 897	81 393	89 446
246645	--- Appreteermiddelen, middelen voor het versnellen van het verproces of van het fixeren van kleurstoffen en dergelijke producten	x 1 000 EUR	3 974	3 147	4 428	4 361
		kg	5 023 093	4 102 760	4 818 709	4 736 481
246646	--- Beitspreparaten; vloeimiddelen; bereide rubbervulcanisatieversnellers; weekmakers en stabilisatie middelen van gemengde samenstelling voor rubber of kunststof; katalytische preparaten n.e.g.; alkylbenzenen en alkylnaftalenen van gemengde samenstelling n.e.g. waarvan:	x 1 000 EUR	33 013	30 272	40 153	26 577
		kg	13 269 834	13 294 188	14 294 257	12 540 667
24664620	---- Preparaten voor het beitsen van metalen	x 1 000 EUR	1 597	1 177	1 349	1 534
		kg	456 454	376 499	395 680	444 999
24664650	---- Bereide antioxydanten en stabilisatiemiddelen voor rubber of voor kunststof	x 1 000 EUR	16 091	17 022	18 060	15 856
		kg	6 245 904	6 580 003	6 943 626	6 068 610
246647	--- Bereide bindmiddelen voor gietvormen of voor gietkernen; chemische producten en residuen van de chemische of van aanverwante industrieën n.e.g.	x 1 000 EUR	2 359	2 384	2 783	2 917
		kg	4 608 163	5 360 924	6 042 287	6 200 256
246648	--- Diverse andere chemische producten n.e.g. waarvan:	x 1 000 EUR	28 893	26 374	28 097	35 701
		kg	23 852 842	26 760 870	29 073 972	32 244 225
24664857	---- Mengsels van mono-, di- en trivetzure esters van glycerol	x 1 000 EUR	1 782	1 744	1 849	2 283
		kg	1 512 219	1 466 325	1 553 988	1 921 862
24664867	---- Vlamwerende, waterwerende en andere preparaten voor de bescherming van bouwwerken	x 1 000 EUR	1 671	1 411	1 524	1 702
		kg	1 031 505	874 543	993 926	920 508
24664898	---- Biobrandstoffen (dieselsubstituut, ethanol als motorbrandstof), andere chemische producten n.e.g.	x 1 000 EUR	18 412	16 568	19 968	23 833
		kg	17 574 295	19 214 932	22 434 133	24 445 738
2470	- SYNTHETISCHE OF KUNSTMATIGE VEZELS WAARVAN:	x 1 000 EUR	59 718	51 929	52 373	55 110
		kg	29 693 079	26 199 380	27 221 650	28 786 396
247011	-- Kabel van synthetische filamenten; synthetische stapelvezels, niet gekaard en niet gekamd	x 1 000 EUR	16 250	14 790	15 942	16 883

(1) Leveringen m.i.v. aan het buitenland geleverd maakloonwerk.

(2) Statistische classering van producten gekoppeld aan activiteiten - CPA (2-6 cijfers); Prodcom-lijst (8 cijfers).

Leveringen (1) in waarde en in hoeveelheid volgens de CPA en de Prodcom-lijst (voorlopige cijfers) - vervolg

Code (2)	Omschrijving	Eenheid	2007			
			Maart	April	Mei	Juni
		kg	11 962 789	10 586 895	11 588 930	12 125 922
24701195	- - - Synthetisch werk en stapelvezels van PP (excl. gekeerd, gekamd of op andere wijze bewerkt voor het spinnen)	x 1 000 EUR	5 602	4 374	5 315	5 395
		kg	4 109 846	3 057 043	3 821 573	3 936 849
24701197	- - - Overig synthetisch werk en stapelvezels (excl. gekeerd, gekamd of op andere wijze bewerkt voor het spinnen)	x 1 000 EUR	10 648	10 416	10 627	11 489
		kg	7 852 943	7 529 852	7 767 357	8 189 073
247013	- - Getextureerde garens en andere garens, eendraads	x 1 000 EUR	27 314	22 765	22 079	24 513
	waarvan:	kg	11 949 650	10 052 860	9 998 162	11 121 981
24701323	- - - Getextureerde garens van polypropyleen (excl. naaigarens)	x 1 000 EUR	18 572	17 538	16 458	18 018
		kg	8 652 566	8 058 338	7 849 171	8 619 259
25	PRODUKTEN VAN RUBBER OF KUNSTSTOF	x 1 000 EUR	544 552	490 542	518 425	552 641
	-	-	-	-	-	-
251	- PRODUKTEN VAN RUBBER	x 1 000 EUR	52 310	43 768	47 566	49 639
	WAARVAN:	-	-	-	-	-
2513	- - Overige producten van rubber	x 1 000 EUR	48 483	40 292	43 392	46 165
	waarvan:	kg	18 824 402	15 547 803	17 797 248	17 706 046
251320	- - - Niet-ge vulcaniseerde rubber en artikelen daarvan; ge vulcaniseerde rubber (niet gehard), in de vorm van draad, koord, platen, vellen, strippen, staven en profielen	x 1 000 EUR	29 782	24 279	27 215	28 855
	waarvan:	kg	16 382 624	13 369 566	15 469 925	15 265 694
25132070	- - - - Platen, vellen en strippen van ge vulcaniseerde rubber	x 1 000 EUR	15 275	12 078	13 025	15 292
		kg	3 862 743	3 031 608	3 338 816	3 894 546
25132087	- - - - Staven en profielen van niet-geharde ge vulcaniseerd rubber zonder celstructuur	x 1 000 EUR	2 495	1 957	2 307	2 037
		kg	2 039 091	1 480 146	1 780 760	1 531 444
25133070	- - - Buizen en slangen, van ge vulcaniseerde rubber, met hulpstukken	x 1 000 EUR	629	542	606	652
		kg	64 980	52 262	57 764	61 940
25137	- - - Artikelen van ge vulcaniseerde rubber n.e.g., geharde rubber, werken van geharde rubber	x 1 000 EUR	10 541	8 707	8 747	9 327
	waarvan:	kg	1 341 716	1 214 671	1 331 804	1 372 061
25137323	- - - - Pakking- en sluitringen, van ge vulcaniseerde rubber	x 1 000 EUR	3 309	2 690	2 472	3 281
		kg	267 899	235 566	222 468	277 869
25137360	- - - - Andere artikelen van niet-geharde ge vulcaniseerde rubber	x 1 000 EUR	975	1 172	1 088	1 080
		kg	323 427	381 202	501 848	505 026
252	- PRODUKTEN VAN KUNSTSTOF	x 1 000 EUR	492 242	446 773	470 858	503 002
	-	-	-	-	-	-
2521	- - Platen, vellen, buizen en profielen, van kunststof	x 1 000 EUR	223 223	202 007	211 978	226 673
		kg	83 620 649	75 077 325	80 323 546	82 195 478
252110	- - - Monofilament > 1 mm, alsmede staven en profielen, van kunststof	x 1 000 EUR	25 558	22 281	25 134	28 265
	waarvan:	kg	11 752 908	10 167 128	11 824 832	12 595 294
25211070	- - - - Monofilament > 1 mm, staven en profielen, van polymeren van vinylchloride	x 1 000 EUR	17 952	15 433	18 410	20 490
		kg	8 532 918	7 173 129	8 734 154	9 312 276
25212	- - - Buizen, slangen en hulpstukken daarvoor, van kunststof	x 1 000 EUR	27 527	24 472	27 132	29 383
		kg	9 748 704	8 432 192	9 744 506	9 706 044
252121	- - - - Kunst Darmen van geharde proteïne of van cellulosekunststof; stijve buizen en slangen van kunststof	x 1 000 EUR	15 150	14 478	16 575	17 521
	waarvan:	kg	7 234 205	6 575 360	7 766 586	7 652 641
25212157	- - - - Stijve buizen en slangen, van polymeren van vinylchloride	x 1 000 EUR	5 655	5 218	5 796	6 274
		kg	4 630 332	3 999 227	4 749 888	4 666 336
252122	- - - - Andere buizen, slangen en hulpstukken van kunststof	x 1 000 EUR	12 378	9 995	10 557	11 862
	waarvan:	kg	2 514 499	1 856 832	1 977 920	2 053 403
25212220	- - - - Flexibele buizen en slangen, met een drukweerstand >= 27,6 MPa	x 1 000 EUR	4 278	3 510	3 667	4 206

(1) Leveringen m.i.v. aan het buitenland geleverd maakloonwerk.

(2) Statistische classering van producten gekoppeld aan activiteiten - CPA (2-6 cijfers); Prodcom-lijst (8 cijfers).

PRODCOM - Leveringen per product

Leveringen (1) in waarde en in hoeveelheid volgens de CPA en de Prodcom-lijst (voorlopige cijfers) - vervolg

Code (2)	Omschrijving	Eenheid	2007			
			Maart	April	Mei	Juni
25212235	----- Niet-versterkte buizen en slangen, zonder hulpstukken, n.e.g.	kg	515 899	394 025	421 587	425 145
		x 1 000 EUR	4 543	3 467	3 650	4 393
		kg	1 673 446	1 177 611	1 271 152	1 332 695
252130	--- Platen, vellen, foliën, stroken en strippen, van kunststof, niet gecombineerd met andere stoffen, niet op een drager	x 1 000 EUR	115 979	107 283	110 929	114 713
		kg	47 317 925	43 547 000	45 453 266	45 424 491
25213010	---- Platen, van polymeren van ethyleen, niet versterkt, dik =< 0,125 mm	x 1 000 EUR	33 822	31 970	33 332	32 106
		kg	16 299 753	15 571 569	16 151 460	15 637 890
25213017	---- Platen, van polymeren van ethyleen, niet versterkt, dik > 0,125 mm	x 1 000 EUR	7 820	6 144	5 987	8 002
		kg	3 605 619	2 758 537	2 446 507	3 218 001
25213021	---- Platen, van biaxiaal gerichte polymeren van propyleen, dik <= 0,10 mm	x 1 000 EUR	30 126	28 006	29 954	31 068
		kg	10 730 544	9 945 865	10 798 138	10 595 009
25213030	---- Platen ..., van polymeren van styreen, niet versterkt, enz.	x 1 000 EUR	7 170	6 424	7 309	6 290
		kg	4 801 267	4 453 146	4 978 430	4 530 108
25213036	---- Platen, vellen, foliën, stroken en strippen, van polymeren van vinylchloride, bevattende >= 6% weekmakers, dikte > 1 mm	x 1 000 EUR	213	259	338	387
		kg	160 520	159 739	254 014	222 852
25213038	---- Platen, vellen, foliën, stroken en strippen, van polymeren van vinylchloride, bevattende < 6% weekmakers, dikte > 1 mm	x 1 000 EUR	1 076	1 167	1 328	1 218
		kg	458 981	422 270	532 851	508 303
25213053	---- Platen ..., van polymethylmethacrylaat, niet versterkt, enz.	x 1 000 EUR	260	220	290	285
		kg	85 124	73 214	82 242	83 999
25214	--- Andere platen, vellen, foliën, stroken en strippen, van kunststof	x 1 000 EUR	54 158	47 971	48 782	54 312
		kg	14 801 112	12 931 005	13 300 942	14 469 649
252141	---- Andere platen, vellen, foliën, stroken en strippen, van kunststof, met celstructuur	x 1 000 EUR	38 178	33 772	34 182	38 055
		kg	10 868 479	9 572 568	9 838 769	10 707 851
25214150	----- Platen ... met celstructuur, van polymeren van urethanen	x 1 000 EUR	26 520	23 481	23 371	26 919
		kg	7 141 810	6 238 202	6 420 066	7 223 679
252142	---- Andere platen, vellen, foliën, stroken en strippen, van kunststof, zonder celstructuur	x 1 000 EUR	15 981	14 199	14 600	16 257
		kg	3 932 633	3 358 437	3 462 173	3 761 798
25214279	----- Andere platen, vellen, foliën en strip van polymerisatieproducten	x 1 000 EUR	3 803	2 689	3 299	3 929
		kg	704 344	446 024	561 586	601 968
25221	-- Verpakkingsmateriaal van kunststof	x 1 000 EUR	82 061	74 686	79 738	86 751
25221100	--- Zakken van polymeren van ethyleen	x 1 000 EUR	9 997	7 962	8 085	9 879
		kg	4 347 543	3 561 515	3 440 406	4 306 801
25221200	--- Zakken van andere kunststof (excl. ethyleen)	x 1 000 EUR	792	721	635	966
		kg	301 455	267 430	235 570	389 611
25221300	--- Dozen, bakken, kisten en dergelijke artikelen, van kunststof	x 1 000 EUR	23 090	23 237	24 943	26 948
		kg	7 732 514	7 929 202	8 227 241	8 948 444
252214	--- Flessen, flacons en dergelijke artikelen van kunststof	x 1 000 EUR	31 570	28 489	31 975	33 446
		p/st	562 555 414	519 682 031	583 950 855	559 654 740
25221450	---- Flessen, flacons en dergelijke artikelen, van kunststof, <= 2 l	x 1 000 EUR	26 620	24 483	27 794	28 878
		p/st	551 289 541	509 667 704	574 040 664	548 349 714
25221470	---- Flessen, flacons en dergelijke artikelen, van kunststof, > 2 l	x 1 000 EUR	4 950	4 007	4 180	4 568
		p/st	11 265 873	10 014 327	9 910 191	11 305 026
252215	--- Ander verpakkingsmateriaal van kunststof	x 1 000 EUR	16 611	14 276	14 100	15 512
		-	-	-	-	-

(1) Leveringen m.i.v. aan het buitenland geleverd maakloonwerk.

(2) Statistische classering van producten gekoppeld aan activiteiten - CPA (2-6 cijfers): Prodcom-lijst (8 cijfers).

**Leveringen (1) in waarde en in hoeveelheid volgens de CPA en de Prodcom-lijst
(voorlopige cijfers) - vervolg**

Code (2)	Omschrijving	Eenheid	2007			
			Maart	April	Mei	Juni
25221527	--- Stoppen, deksels en andere sluitingen, van kunststof	x 1 000 EUR kg	4 704 1 051 300	4 645 987 469	4 329 998 220	4 447 961 877
25221540	--- Andere artikelen voor vervoer of verpakking, van kunststof	x 1 000 EUR	11 517	9 255	9 534	10 779
2523	-- Kunststofartikelen voor de bouw	p/st	448 698 650	250 517 990	284 712 583	433 616 856
	 waarvan:	x 1 000 EUR	68 669	64 281	66 899	73 756
25231300	--- Reservoirs ... e.d. bergingsmiddelen, inhoud > 300 l, van kunststof	-	-	-	-	-
		x 1 000 EUR	1 349	1 027	1 347	1 351
252314	--- Deuren en ramen, alsmede kozijnen daarvoor en drempels voor deuren; blinden, jaloezieën en dergelijke artikelen, alsmede delen daarvan	kg	1 418 571	1 176 265	941 173	1 070 668
25231450	--- Deuren en ramen, kozijnen en drempels, van kunststof	-	-	-	-	-
		x 1 000 EUR	35 523	31 196	33 855	38 914
25231470	--- Blinden, jaloezieën, rolluiken ... en dergelijke artikelen alsmede delen, van kunststof	p/st	195 027	182 624	185 302	230 738
252315	--- Andere kunststofartikelen voor de bouw n.e.g.	x 1 000 EUR	2 333	2 092	2 529	3 078
		kg	496 533	450 301	434 572	599 588
25231550	--- Garnituren en beslag, om blijvend te worden bevestigd, van kunststof	x 1 000 EUR	11 525	9 563	10 073	11 375
		kg	4 650 017	3 817 874	4 092 946	4 490 506
25231590	--- Andere artikelen van kunststof voor de bouw	x 1 000 EUR	5 938	4 831	4 944	5 852
		kg	2 295 084	1 844 790	1 975 868	2 286 628
2524	-- Overige producten van kunststof	x 1 000 EUR	5 586	4 732	5 129	5 523
		kg	2 354 933	1 973 084	2 117 078	2 203 878
25242	--- Andere producten van kunststof n.e.g.	-	-	-	-	-
	 waarvan:	x 1 000 EUR	118 288	105 800	112 244	115 822
252421	--- Platen, vellen, foliën, strippen en andere platte producten van kunststof, zelfklevend, op rollen, met een breedte <= 20cm	-	-	-	-	-
		x 1 000 EUR	104 094	93 179	99 965	102 582
		kg	10 651	8 755	8 161	11 245
252422	--- Andere zelfklevende band, platen, strippen, vellen, foliën, op rollen, en andere platte producten van kunststof n.e.g.	kg	1 335 551	1 119 545	1 034 246	1 396 830
25242270	--- Platen ..., van polymerisatieproducten verkregen door additie	x 1 000 EUR	14 136	12 329	12 829	14 887
	 waarvan:	kg	2 087 668	1 867 841	1 964 798	2 174 185
252423	--- Vaatwerk, andere huishoudelijke artikelen en toiletartikelen, van kunststof	x 1 000 EUR	6 648	6 015	6 507	6 814
		kg	1 015 616	979 768	1 019 213	1 073 674
25242320	--- Keuken- en tafelgerei van kunststof	x 1 000 EUR	12 919	13 101	13 471	14 546
	 waarvan:	kg	3 005 233	2 748 066	3 077 442	3 283 374
252428	--- Beslag voor meubelen, carrosserieën en dergelijke, beeldjes en andere versieringsvoorwerpen en dergelijke van kunststof	x 1 000 EUR	8 941	9 551	9 554	10 184
	 waarvan:	kg	1 839 556	1 816 323	1 972 224	2 181 771
25242870	--- Andere artikelen van kunststof en artikelen van ander materiaal	-	-	-	-	-
		x 1 000 EUR	38 417	34 717	40 508	40 152
252490	--- Vervaardiging van kunststofartikelen	-	-	-	-	-
	 waarvan:	x 1 000 EUR	14 195	12 621	12 279	13 240
25249010	--- Delen van kunststof voor machines, kernreactoren, stoomketels, mechanische werktuigen	-	-	-	-	-
		x 1 000 EUR	2 748	2 372	2 718	3 067
25249060	--- Delen van kunststof voor voertuigen voor vervoer over land	-	-	-	-	-
		x 1 000 EUR	3 756	4 128	3 172	3 385
25249093	--- Delen van kunststof voor andere elektrische toestellen en apparaten	-	-	-	-	-
		x 1 000 EUR	2 213	1 594	1 989	1 983

(1) Leveringen m.i.v. aan het buitenland geleverd maakloonwerk.

(2) Statistische classering van producten gekoppeld aan activiteiten - CPA (2-6 cijfers); Prodcom-lijst (8 cijfers).

PRODCOM - Leveringen per product

Leveringen (1) in waarde en in hoeveelheid volgens de CPA en de Prodcom-lijst (voorlopige cijfers) - vervolg

Code (2)	Omschrijving	Eenheid	2007			
			Maart	April	Mei	Juni
26	OVERIGE NIET-METAALHOUDENDE MINERALE PRODUKTEN	-				
	WAARVAN:	-				
261	- GLAS EN PRODUKTEN VAN GLAS	x 1 000 EUR	543 058	517 032	540 300	593 796
	-	-				
26111	- - Vuurgepolijst glas ("float glass")	x 1 000 EUR	37 773	34 404	37 645	37 076
	waarvan:	m2	8 016 179	7 718 983	8 482 209	7 856 227
26111280	- - - Ander vuurgepolijst, geslepen of gepolijst glas, n.e.g.	x 1 000 EUR	9 486	9 260	9 309	9 245
	-	m2	2 934 568	2 855 043	2 856 004	2 811 858
26121	- - Gevormd en bewerkt vlakglas	x 1 000 EUR	62 137	55 069	57 271	64 309
	waarvan:	-				
261212	- - - Veiligheidsglas	x 1 000 EUR	32 995	28 837	30 027	32 748
	waarvan:	-				
26121230	- - - - Veiligheidsglas bestaande uit geharde glasplaten, n.e.g.	x 1 000 EUR	1 265	1 096	1 006	1 282
	-	m2	30 315	27 220	22 844	33 314
26121255	- - - - Veiligheidsglas bestaande uit opeengekitte glasplaten, voor automobielen	x 1 000 EUR	8 855	7 950	9 189	9 577
	-	kg	3 079 117	2 779 445	3 072 077	3 246 438
26121270	- - - - Veiligheidsglas bestaande uit opeengekitte glasplaten, n.e.g.	x 1 000 EUR	13 243	11 402	11 465	13 584
	-	m2	786 137	677 044	661 855	819 128
261213	- - - Spiegels van glas; meerwandig glas voor isoleringsdoeleinden	x 1 000 EUR	27 066	24 230	25 345	29 600
	waarvan:	-				
26121330	- - - - Meerwandig glas voor isoleringsdoeleinden	x 1 000 EUR	19 874	17 790	19 316	22 122
	-	m2	484 011	451 568	463 166	574 103
26131	- - Holgas	x 1 000 EUR	12 941	12 533	11 743	13 358
	-	p/st	49 182 262	50 820 892	45 749 481	52 444 895
26141	- - Glasvezels	x 1 000 EUR	33 880	31 729	32 018	32 419
	-	kg	27 454 732	26 007 508	26 461 487	26 408 779
2615	- - Overig bewerkt glas, inclusief technisch glaswerk	x 1 000 EUR	15 498	12 483	15 243	16 528
	-	-				
26151	- - - Overig half-afgewerkt glas	x 1 000 EUR	11 262	8 948	11 057	11 838
	-	kg	13 488 130	12 209 260	12 048 735	12 569 226
26152	- - - Technisch en ander glaswerk	x 1 000 EUR	4 237	3 535	4 186	4 690
	-	-				
26261300	- VUURVAST CEMENT/MORTEL/BETON EN DERGELIJKE VUURVASTE PREPARATEN, N.E.G.	x 1 000 EUR	2 112	1 824	1 868	2 247
	-	kg	2 899 181	2 482 507	3 013 440	3 250 641
26401	- BAKSTENEN, TEGELS EN ANDER BOUWMATERIAAL, VAN GEBAKKEN KLEI	x 1 000 EUR	36 115	35 619	39 375	42 693
	WAARVAN:	-				
26401113	- - Bakstenen voor binnenmuren	x 1 000 EUR	8 418	7 416	8 497	8 867
	-	m3	133 571	118 020	129 963	143 480
26401115	- - Gevelstenen	x 1 000 EUR	20 192	19 820	22 144	22 449
	-	m3	110 743	107 767	116 532	123 855
265	- CEMENT, KALK EN GIPS	x 1 000 EUR	73 543	72 467	72 933	79 687
	WAARVAN:	kg	1 063 269 432	1 102 796 874	1 062 968 063	1 190 102 239
26511	- - Cement	x 1 000 EUR	50 816	51 633	51 238	58 229
	waarvan:	kg	836 979 089	890 216 813	847 963 857	984 541 392
26511290	- - - Ander hydraulisch cement	x 1 000 EUR	17 202	17 627	18 997	22 443
	-	kg	268 572 170	270 785 340	288 015 250	343 520 620
26521033	- - Ongebluste kalk	x 1 000 EUR	12 920	11 926	11 483	10 205
	-	kg	156 911 478	148 364 198	145 420 987	128 622 235
266	- WERKEN VAN BETON, GIPS EN CEMENT	x 1 000 EUR	193 441	190 853	198 831	224 932
	-	-				
2661	- - Werken van beton voor de bouw	x 1 000 EUR	106 269	108 802	112 443	123 314
	-	-				
26611	- - - Werken van beton voor de bouw	x 1 000 EUR	101 990	105 061	108 499	117 834
	-	kg	1 123 424 277	1 196 230 008	1 196 353 191	1 336 856 289

(1) Leveringen m.i.v. aan het buitenland geleverd maakloonwerk.

(2) Statistische classering van producten gekoppeld aan activiteiten - CPA (2-6 cijfers); Prodcom-lijst (8 cijfers).

Leveringen (1) in waarde en in hoeveelheid volgens de CPA en de Prodcom-lijst (voorlopige cijfers) - vervolg

Code (2)	Omschrijving	Eenheid	2007			
			Maart	April	Mei	Juni
266111	--- Dakpannen, tegels, bouwstenen en dergelijke artikelen, van cement, van beton of van kunststeen	x 1 000 EUR kg	28 373 439 942 789	33 081 514 432 441	34 626 526 811 086	35 915 557 492 552
26611130	---- Blokken en stenen voor het bouwbedrijf, van cement, beton of kunststeen	x 1 000 EUR kg	8 223 192 412 575	9 841 235 286 931	10 262 241 312 385	10 640 245 763 511
26611150	---- Tegels en dergelijke artikelen, van cement, beton of kunststeen	x 1 000 EUR kg	20 150 247 530 214	23 240 279 145 510	24 364 285 498 701	25 274 311 729 041
26611200	--- Geprefabriceerde bouwelementen van cement, beton of kunststeen	x 1 000 EUR kg	68 698 639 164 552	65 544 628 079 865	68 461 618 535 146	76 558 730 940 614
26611300	--- Buizen van cement, beton of kunststeen	x 1 000 EUR kg	4 918 44 316 936	6 436 53 717 702	5 411 51 006 959	5 361 48 423 123
26612000	--- Geprefabriceerde bouwwerken van cement	x 1 000 EUR -	4 279 -	3 741 -	3 944 -	5 480 -
266210	-- Werken van gips voor de bouw	x 1 000 EUR m2	11 772 6 646 096	10 295 5 787 917	11 473 6 452 245	13 465 7 745 064
26631000	-- Stortklaar beton	x 1 000 EUR kg	55 624 2 040 425 193	53 273 1 963 037 936	56 276 2 071 210 996	64 854 2 443 385 945
26641000	-- Fabrieksmatig vervaardigde mortel	x 1 000 EUR kg	4 946 95 153 331	5 017 99 126 487	4 940 89 965 832	6 037 102 264 044
26651	-- Artikelen van vezelcement	x 1 000 EUR -	10 186 -	8 536 -	8 516 -	11 416 -
26661	-- Andere werken van gips, beton en cement	x 1 000 EUR kg	4 644 29 065 236	4 930 31 325 711	5 184 31 628 444	5 846 36 090 214
26701	- GEHOUWEN, BEWERKT EN AFGEWERKT BOUW- EN SIERSTEEN EN WERKEN DAARVAN	x 1 000 EUR kg	23 735 115 752 461	20 622 125 016 344	22 857 124 298 823	26 239 136 666 930
26701100	-- Marmer, travertijn, albast, behakt/bezaagd, platte/effen kanten, anders bew.	x 1 000 EUR kg	3 528 1 958 983	2 827 1 451 057	3 376 1 901 581	3 872 2 075 286
267012	-- Andere werken van steen, bewerkte steen daaronder begrepen; andere korrels en splinters (scherven) en ander poeder van natuursteen, kunstmatig gekleurd; werken van samengeklit leigruis	x 1 000 EUR kg	20 207 113 793 478	17 795 123 565 287	19 481 122 397 242	22 367 134 591 644
26701210	--- Stenen voor bestrating, plaveien ..., van natuursteen (excl. leisteen)	x 1 000 EUR kg	2 594 30 949 664	2 695 33 079 048	2 003 23 422 594	2 236 25 311 064
26701260	--- Graniet, behakt/bezaagd, platte/effen kanten, anders bewerkt	x 1 000 EUR kg	9 990 12 807 756	8 527 11 526 370	10 059 13 227 383	12 066 15 397 754
268	- ANDERE NIET-METAALHOUDENDE MINERALE PRODUCTEN	x 1 000 EUR -	40 683 -	39 273 -	41 098 -	43 110 -
26811	-- Schuur-, slijp- en polijstmiddelen	x 1 000 EUR -	1 287 -	1 089 -	1 334 -	1 327 -
26821	-- Overige niet-metaalhoudende minerale producten n.e.g.	x 1 000 EUR -	39 397 -	38 185 -	39 764 -	41 783 -
26821253	--- Dakbedekkingsmateriaal of dampdichte vliezen gebaseerd op bitumen in rollen	x 1 000 EUR m2	16 645 5 959 613	16 697 5 413 037	16 307 5 671 345	18 296 6 145 721
268216	--- Niet-metaalhoudende minerale producten n.e.g.	x 1 000 EUR kg	13 527 35 303 533	10 718 24 747 505	12 045 33 412 602	12 332 32 524 013
26821630	--- Mengsels en werken van minerale stoffen voor warmte-isolering, geluiddemping	x 1 000 EUR kg	10 680 10 254 919	8 661 8 747 043	9 581 10 269 020	9 688 11 024 487
27	VERVAARDIGING VAN METALEN IN PRIMAIRE VORM	x 1 000 EUR -	1 908 750 -	1 813 916 -	1 892 957 -	1 909 298 -
2710	- VERVAARDIGING VAN IJZER EN STAAL EN VAN FERROLEGERINGEN	x 1 000 EUR	1 154 181	1 071 264	1 075 345	1 130 681

(1) Leveringen m.i.v. aan het buitenland geleverd maakloonwerk.

(2) Statistische classering van producten gekoppeld aan activiteiten - CPA (2-6 cijfers); Prodcom-lijst (8 cijfers).

PRODCOM - Leveringen per product

Leveringen (1) in waarde en in hoeveelheid volgens de CPA en de Prodcom-lijst (voorlopige cijfers) - vervolg

Code (2)	Omschrijving	Eenheid	2007			
			Maart	April	Mei	Juni
27101	WAARVAN: - - Producten van ijzer en staal, in primaire vormen; slakken, wasschilfers en afval, van ijzer en van staal	- x 1 000 EUR kg	7 698 192 395 714	6 133 188 864 997	7 878 205 735 655	7 918 173 751 237
271060	- - Warmgewalste platte producten van staal, doch niet van roestvrij of van snelstaal	x 1 000 EUR kg	292 020 550 869 672	266 721 511 097 926	274 323 533 829 612	279 405 521 992 617
27108	- - Warmgewalst walsdraad en warmgewalste staven	x 1 000 EUR kg	41 423 108 880 631	40 865 104 292 954	36 909 80 145 340	37 800 85 879 672
272	- BUIZEN WAARVAN:	x 1 000 EUR kg	20 814 19 264 059	18 640 16 924 828	19 529 16 619 993	20 814 18 368 059
272220	- - Hulpstukken (fittings) voor buisleidingen, van ijzer of van staal, n.e.g.	x 1 000 EUR kg	3 528 1 106 635	3 258 1 053 543	3 347 977 838	3 748 1 214 116
273	- OVERIG IJZER EN STAAL EN NIET-EGKS-FERROLEGERINGEN	x 1 000 EUR kg	128 056 124 211 599	121 530 106 569 641	120 475 109 996 720	126 814 115 900 824
2731	- - Koud getrokken producten	x 1 000 EUR kg	4 394 6 380 443	3 528 5 122 009	3 759 5 348 594	3 861 5 300 722
2732	- - Koud gewalst bandstaal	x 1 000 EUR kg	32 884 32 478 970	33 975 28 748 498	31 179 28 460 666	34 224 31 719 349
273210	- - - Koudgewalste platte producten van staal, niet bekleed, met een breedte van minder dan 600 mm	x 1 000 EUR kg	18 693 13 663 824	20 168 11 553 500	17 701 11 530 510	18 934 11 972 800
273220	- - - Koudgewalste platte producten van staal, geplaatst of bekleed, met een breedte van minder dan 600 mm	x 1 000 EUR kg	14 191 18 815 146	13 807 17 194 998	13 478 16 930 156	15 290 19 746 549
27331	- - Koud gevormde of koud gefelste producten van ijzer, van niet-gelegeerd staal of van roestvrij staal	x 1 000 EUR kg	31 196 24 349 570	27 375 21 125 329	29 645 22 955 343	32 382 25 368 158
27341	- - Draad waarvan:	x 1 000 EUR kg	59 582 61 002 616	56 652 51 573 805	55 892 53 232 117	56 346 53 512 595
27341130	- - - Draad van niet-gelegeerd staal, C < 0,25%	x 1 000 EUR kg	27 892 42 667 341	26 550 34 164 507	25 553 35 668 306	27 171 37 132 662
274	- NON-FERRO METALEN WAARVAN:	x 1 000 EUR kg	576 743 149 823 860	576 839 135 114 319	651 537 146 990 803	602 203 145 108 031
274222	- - Staven en profielen, van aluminium	x 1 000 EUR kg	47 866 14 457 566	45 685 13 455 577	46 595 13 953 126	47 647 14 056 751
27422500	- - Bladaluminium, dikte (zonder onderlaag) <= 0,2 mm	x 1 000 EUR kg	6 638 1 652 090	5 973 1 541 978	6 977 1 789 075	6 802 1 691 672
274226	- - Buizen en pijpen, alsmede hulpstukken (fittings) voor buisleidingen, van aluminium	x 1 000 EUR kg	15 687 3 926 791	12 518 3 193 495	14 441 3 592 182	14 824 3 660 785
2743	- - Lood, zink en tin en werken daarvan	x 1 000 EUR kg	138 950 55 095 347	128 700 46 863 518	131 147 48 067 879	140 975 54 304 838
2744	- - Werken van koper	x 1 000 EUR kg	221 624 48 189 686	247 906 45 199 237	283 606 53 051 681	242 470 44 396 363
2745	- - Werken van andere non-ferrometalen	x 1 000 EUR kg	36 061 1 277 627	29 830 780 355	37 987 1 247 410	33 732 766 036
275	- GIETEN VAN METALEN	x 1 000 EUR -	28 957 -	25 643 -	26 071 -	28 787 -
27511	- - Gieten van ijzer waarvan:	x 1 000 EUR -	13 557 -	10 934 -	11 046 -	12 549 -
27511290	- - - Delen van nodulair gietijzer voor ander gebruik	x 1 000 EUR -	3 581 -	2 666 -	2 950 -	3 198 -
275113	- - - Gieten van grijs gietijzer	x 1 000 EUR -	8 315 -	7 081 -	7 066 -	8 067 -
27511350	- - - - Delen van overig (lamellair) gietijzer voor andere machines	x 1 000 EUR -	6 087 -	5 417 -	5 269 -	6 191 -
27511390	- - - - Delen van overig (lamellair) gietijzer voor ander gebruik	x 1 000 EUR -	2 228 -	1 664 -	1 797 -	1 876 -

(1) Leveringen m.i.v. aan het buitenland geleverd maakloonwerk.

(2) Statistische classering van producten gekoppeld aan activiteiten - CPA (2-6 cijfers); Prodcom-lijst (8 cijfers).

**Leveringen (1) in waarde en in hoeveelheid volgens de CPA en de Prodcorm-lijst
(voorlopige cijfers) - vervolg**

Code (2)	Omschrijving	Eenheid	2007			
			Maart	April	Mei	Juni
27521090	-- Delen van gietstaal voor ander gebruik	x 1 000 EUR	3 740	5 436	4 589	5 343
275310	-- Gieten van lichte metalen	x 1 000 EUR	9 844	7 701	8 907	9 056
275410	-- Gieten van andere non-ferrometalen	x 1 000 EUR	1 817	1 571	1 529	1 839
28	PRODUKTEN VAN METAAL, ANDERE DAN MACHINES EN APPARATEN	x 1 000 EUR	755 696	700 465	728 917	830 554
281	- METALEN CONSTRUCTIEWERKEN	x 1 000 EUR	254 499	244 090	243 001	280 398
2811	-- Metalen constructiewerken en delen daarvan	x 1 000 EUR	200 105	188 675	192 660	221 031
281110	--- Geprefabriceerde bouwwerken van metaal	x 1 000 EUR	40 047	38 012	38 030	47 071
28111030	--- Geprefabriceerde bouwwerken van ijzer of van staal (o.a. tuinhuisjes, veranda's, garages)	x 1 000 EUR	35 347	32 928	32 895	41 811
28111050	--- Geprefabriceerde bouwwerken van aluminium (o.a. tuinhuisjes, veranda's, garages)	x 1 000 EUR	4 700	5 084	5 135	5 260
28112	--- Metalen constructiewerken en delen daarvan	x 1 000 EUR	148 083	143 873	148 131	161 713
28112100	---- Bruggen en brugdelen, van ijzer of van staal	kg	82 912 223	79 121 866	80 502 481	88 345 829
28112200	---- Vakwerkmasten en andere masten, van ijzer of van staal	x 1 000 EUR	673	623	752	806
281123	---- Andere constructiewerken en delen daarvan, platen, staven, profielen, buizen en dergelijke, van ijzer, van staal of van aluminium	kg	119 014	110 806	138 989	121 142
28112340	---- Andere constructiewerken, hoofdzakelijk bestaande uit gelaagde profielplaten met isolerende tussenlaag	x 1 000 EUR	145 977	141 768	146 037	159 491
28112350	---- Andere constructiewerken, hoofdzakelijk bestaande uit andere platen	kg	81 370 854	77 592 319	79 193 685	86 909 536
28112360	---- Andere constructiewerken, hoofdzakelijk bestaande uit andere platen	x 1 000 EUR	15 634	13 963	15 072	17 076
28112370	---- Constructiewerken en delen van constructiewerken, van aluminium, n.e.g.	kg	7 025 823	6 346 821	7 013 597	7 523 337
28112370	---- Constructiewerken en delen van constructiewerken, van aluminium, n.e.g.	x 1 000 EUR	14 035	14 687	14 888	15 674
28112360	---- Andere constructiewerken van ijzer of van staal	kg	6 125 255	6 424 413	6 809 809	7 366 419
28112370	---- Constructiewerken en delen van constructiewerken, van aluminium, n.e.g.	x 1 000 EUR	90 870	88 312	91 627	96 928
28112370	---- Constructiewerken en delen van constructiewerken, van aluminium, n.e.g.	kg	58 187 854	55 087 105	56 173 540	59 227 143
28119100	--- Installatie van zelfvervaardigde metalen constructiewerken	x 1 000 EUR	19 712	18 870	19 342	22 080
28119100	--- Installatie van zelfvervaardigde metalen constructiewerken	kg	2 302 525	2 045 166	2 176 171	2 450 653
281210	-- Deuren en ramen, alsmede kozijnen daarvoor en drempels, van ijzer, van staal en van aluminium	x 1 000 EUR	11 975	6 789	6 499	12 247
281210	-- Deuren en ramen, alsmede kozijnen daarvoor en drempels, van ijzer, van staal en van aluminium	p/st	54 394	55 415	50 342	59 367
28121030	--- Deuren en ramen, kozijnen en drempels, van ijzer of van staal	x 1 000 EUR	161 846	149 639	139 198	176 549
28121030	--- Deuren en ramen, kozijnen en drempels, van ijzer of van staal	p/st	9 216	7 702	8 506	9 056
28121050	--- Deuren en ramen, kozijnen en drempels, van aluminium	x 1 000 EUR	29 230	31 490	25 053	29 480
28121050	--- Deuren en ramen, kozijnen en drempels, van aluminium	p/st	45 179	47 714	41 836	50 312
282	- TANKS, RESERVOIRS EN BERGINGSMIDDELEN, VAN METAAL; RADIATOREN EN KETELS VOOR CENTRALE VERWARMING	x 1 000 EUR	132 616	118 149	114 145	147 069
282	- TANKS, RESERVOIRS EN BERGINGSMIDDELEN, VAN METAAL; RADIATOREN EN KETELS VOOR CENTRALE VERWARMING	kg	76 981	75 623	90 879	87 814
2821	-- Tanks, reservoirs en bergingsmiddelen, van metaal	x 1 000 EUR	31 530	36 325	33 477	33 927

(1) Leveringen m.i.v. aan het buitenland geleverd maakloonwerk.

(2) Statistische classering van producten gekoppeld aan activiteiten - CPA (2-6 cijfers): Prodcorm-lijst (8 cijfers).

PRODCOM - Leveringen per product

Leveringen (1) in waarde en in hoeveelheid volgens de CPA en de Prodcom-lijst (voorlopige cijfers) - vervolg

Code (2)	Omschrijving	Eenheid	2007			
			Maart	April	Mei	Juni
28211	--- Tanks, reservoirs en bergingsmiddelen, van ijzer, van staal of van aluminium	x 1 000 EUR	30 445	35 294	32 486	32 708
	waarvan:	kg	7 031 644	8 835 336	7 588 218	7 422 577
28211130	---- Andere reservoirs, kuipen e.d. bergingsmiddelen, voor vloeistoffen	x 1 000 EUR	18 071	15 708	14 044	15 504
		kg	3 856 364	3 500 481	3 169 878	3 712 469
28211150	---- Reservoirs, kuipen e.d. bergingsmiddelen, van ijzer of van staal, met een inhoud > 300 l, voor vaste stoffen	x 1 000 EUR	4 886	8 896	8 612	7 480
		kg	1 815 186	3 694 565	2 883 405	2 207 914
28219200	--- Reparatie en onderhoud van tanks, reservoirs en bergingsmiddelen, van metaal	x 1 000 EUR	1 085	1 031	991	1 219
		-				
2822	-- Radiatoren en ketels voor centrale verwarming	x 1 000 EUR	45 450	39 299	57 402	53 887
		-				
28221	--- Radiatoren en ketels	x 1 000 EUR	24 921	18 747	22 088	24 786
		-				
28221150	---- Radiatoren, niet-elektrisch verwarmd, en delen daarvan, van ijzer/staal	x 1 000 EUR	20 960	15 410	18 451	20 888
		kg	9 507 310	6 708 032	8 404 545	9 472 605
28221200	---- Ketels voor centrale verwarming, andere dan die bedoeld bij GS-post 8402	x 1 000 EUR	3 395	2 732	3 092	3 386
		p/st	4 794	3 911	4 528	5 059
28221300	---- Delen van ketels voor centrale verwarming	x 1 000 EUR	566	605	545	512
		-				
28229200	--- Reparatie en onderhoud van ketels voor centrale verwarming, voor niet-huishoudelijk gebruik	x 1 000 EUR	20 529	20 552	35 313	29 101
		-				
2830	- STOOMKETELS, ANDERE DAN WARMWATERKETELS VOOR DE CENTRALE VERWARMING	x 1 000 EUR	50 926	49 654	47 301	64 287
	WAARVAN:	-				
28309100	-- Installatie van stoomketels, andere dan warmwaterketels voor de centrale verwarming met inbegrip van de installatie van leidingstelsels van metaal in fabrieken	x 1 000 EUR	21 464	18 602	32 983	28 336
		-				
2840	- SMEDEN, PERSEN, STAMPEN EN PROFIELWALSEN VAN METAAL; POEDERMETALLURGIE	x 1 000 EUR	31 310	25 623	27 591	31 522
	WAARVAN:	-				
284013	-- Andere vormbewerkingen van metaal	x 1 000 EUR	18 601	14 064	16 339	18 828
	waarvan:	-				
28401330	--- Pers-, trek- en stansdelen van staal voor andere machines	x 1 000 EUR	5 524	4 455	5 049	4 779
		-				
28401340	--- Pers-, trek- en stansdelen van staal voor elektrotechnische producten	x 1 000 EUR	1 504	1 312	1 368	1 680
		-				
28401370	--- Pers-, trek- en stansdelen van non-ferrometalen	x 1 000 EUR	8 330	5 421	7 224	8 962
		-				
285	- OPPERVLAKTEBEHANDELING VAN METAAL; ALGEMENE METAALBEWERKING	x 1 000 EUR	128 684	111 087	119 934	125 890
		-				
2851	-- Oppervlaktebehandeling van metaal	x 1 000 EUR	67 958	60 880	62 153	69 216
		-				
28511	--- Bekleden van metaal	x 1 000 EUR	39 402	34 238	35 111	39 701
		-				
285111	---- Bekleden van metaal met metaal	x 1 000 EUR	30 969	27 561	28 506	31 796
	waarvan:	-				
28511130	----- Metallische laag (Dompel)	x 1 000 EUR	9 911	8 524	9 139	10 398
		-				
28511190	----- Overige metallische lagen (Elektrolytisch en chemisch vernikkelen, verkoperen, verchromen, enz.)	x 1 000 EUR	2 118	2 439	2 796	2 798
		-				

(1) Leveringen m.i.v. aan het buitenland geleverd maakloonwerk.

(2) Statistische classering van producten gekoppeld aan activiteiten - CPA (2-6 cijfers): Prodcom-lijst (8 cijfers).

**Leveringen (1) in waarde en in hoeveelheid volgens de CPA en de Prodcom-lijst
(voorlopige cijfers) - vervolg**

Code (2)	Omschrijving	Eenheid	2007			
			Maart	April	Mei	Juni
285112	--- Bekleden van metaal met ander materiaal dan metaal	x 1 000 EUR	8 433	6 676	6 606	7 905
28512	--- Andere behandeling van metaal	x 1 000 EUR	28 556	26 643	27 042	29 514
28512100	---- Warmtebehandeling (harden e.d.)	x 1 000 EUR	2 550	2 073	2 196	2 222
285122	--- Andere oppervlaktebehandeling van metaal	x 1 000 EUR	26 005	24 569	24 846	27 292
28512230	---- Lakken e.d.	x 1 000 EUR	10 535	9 304	9 501	10 436
28512290	---- Overige oppervlaktebewerkingen van metalen	x 1 000 EUR	11 493	11 528	11 026	12 823
2852	-- Algemene metaalbewerking	x 1 000 EUR	60 726	50 207	57 781	56 675
285210	--- Draaien van metalen delen	x 1 000 EUR	34 012	27 813	32 635	32 064
28521003	---- Gedraaide metalen delen voor machines en mechanische toestellen	x 1 000 EUR	9 731	8 717	10 221	9 439
28521005	---- Gedraaide metalen delen voor voertuigen voor vervoer te land (m.u.v. die voor rollend spoor- en tramwagematerieel, vervaardigd door gieten, smeden, persen, stampen, walsen of poedermetallurgie)	x 1 000 EUR	18 165	14 090	17 119	17 071
28522000	--- Metalen delen (m.u.v. gedraaide metalen delen)	x 1 000 EUR	26 714	22 394	25 146	24 610
286	- MESSENMAKERSWERK, GEREEDSCHAP EN IJZERWAREN	x 1 000 EUR	41 601	35 183	39 193	42 800
286220	-- Handzagen; zaagbladen van alle soorten	x 1 000 EUR	1 199	1 455	1 277	1 335
286250	-- Ander gereedschap	x 1 000 EUR	9 098	7 173	8 017	7 822
28625015	--- Grond- en gesteenteboren met werkzaam deel van diamant (excl. delen)	x 1 000 EUR	2 934	2 095	2 341	2 638
28625024	--- Trekstenen, -matrijzen, pers- of extrusiematrijzen voor metaalbewerking	x 1 000 EUR	2 341	1 820	2 192	1 842
28625033	--- Gereedschap voor het stampen en stansen, voor metaalbewerking	x 1 000 EUR	709	369	467	997
28625039	--- Gereedschap voor het stampen en stansen, andere	x 1 000 EUR	379	371	307	331
28631	-- Hangsloten, grendelsloten en andere sloten, van een slot voorziene sluitingen en sluitbeugels, sleutels en delen daarvan, van onedel metaal	x 1 000 EUR	24 731	21 100	24 103	27 251
286314	--- Scharnieren, garnituren, beslag en dergelijke, van onedel metaal, voor automobielen, deuren, vensters, meubelen en voor dergelijke werken	x 1 000 EUR	20 695	17 514	20 185	23 011
28631440	---- Garnituren, beslag, ..., voor gebouwen, van onedel metaal, n.e.g.	x 1 000 EUR	17 824	14 965	17 544	20 183
28631460	---- Andere garnituren, beslag en dergelijke artikelen, van onedel metaal (excl. die voor automobielen, voor bouwwerken of voor meubelen)	x 1 000 EUR	280	213	284	329
287	- OVERIGE PRODUCTEN VAN METAAL	x 1 000 EUR	171 695	159 203	161 018	197 843

(1) Leveringen m.i.v. aan het buitenland geleverd maakloonwerk.

(2) Statistische classering van producten gekoppeld aan activiteiten - CPA (2-6 cijfers): Prodcom-lijst (8 cijfers).

PRODCOM - Leveringen per product

Leveringen (1) in waarde en in hoeveelheid volgens de CPA en de Prodcom-lijst (voorlopige cijfers) - vervolg

Code (2)	Omschrijving	Eenheid	2007			
			Maart	April	Mei	Juni
28711	- - Reservoirs, fusten, trommels, bussen, blikken en dergelijke bergingsmiddelen (andere dan voor gas), van ijzer of van staal	x 1 000 EUR	8 674	7 073	7 866	12 112
		p/st	499 141	395 118	430 745	551 771
28721	- - Bergingsmiddelen van licht metaal	x 1 000 EUR	16 645	14 652	14 837	14 598
	waarvan:	-				
287211	- - - Bergingsmiddelen van licht metaal (ander dan aluminium)	x 1 000 EUR	14 954	13 361	13 454	13 143
		p/st	89 524 478	81 175 867	81 903 755	79 014 454
28731	- - Artikelen van draad	x 1 000 EUR	39 121	40 384	36 900	38 327
	waarvan:	-				
287313	- - - Metaaldoek, metaalgaas en traliewerk, van ijzerdraad, van staaldraad of van koperdraad; plaatgaas verkregen door het uittrekken van plaat- of bandijzer, plaat- of bandstaal of plaat- of bandkoper	x 1 000 EUR	15 478	17 737	15 078	17 726
		kg	15 385 457	17 947 536	13 660 514	15 860 032
2874	- - Bouten, schroeven, moeren, kettingen en veren	x 1 000 EUR	12 266	10 468	10 885	11 089
	waarvan:	-				
287411	- - - Artikelen met schroefdraad, van ijzer of van staal, n.e.g.	x 1 000 EUR	6 906	6 124	6 278	6 415
	waarvan:	-				
28741190	- - - - Artikelen met schroefdraad, n.e.g., van ijzer of van staal	x 1 000 EUR	5 119	4 738	4 700	4 946
		kg	2 013 211	2 012 677	1 925 076	2 106 436
287414	- - - Veren en veerbladen, van ijzer of van staal; veren van koper	x 1 000 EUR	4 024	3 042	3 366	3 341
	waarvan:	kg	1 026 384	777 494	807 823	764 044
28741433	- - - - Drukveren (excl. voluutveren) van ijzer of van staal, koud gevormd	x 1 000 EUR	197	158	162	202
		kg	26 090	21 781	22 714	25 023
28741437	- - - - Andere schroefveren van staal, koud gevormd	x 1 000 EUR	62	46	51	73
		kg	7 696	6 494	7 156	8 258
2875	- - Overige producten van metaal, n.e.g.	x 1 000 EUR	94 990	86 627	90 531	121 716
		-				
28751	- - - Metaalwaren voor huishoudelijk gebruik	x 1 000 EUR	11 659	9 808	10 604	10 450
		-				
287511	- - - - Gootstenen, wasbakken, badkuipen en andere toiletartikelen en sanitaire artikelen, alsmede delen daarvan, van ijzer, staal, koper of aluminium	x 1 000 EUR	878	903	840	885
		-				
287512	- - - - Keukengerei en huishoudelijke artikelen, alsmede delen daarvan, van ijzer, staal, koper of aluminium	x 1 000 EUR	10 781	8 905	9 764	9 565
	waarvan:	kg	1 362 124	1 142 379	1 250 485	1 442 591
28751229	- - - - - Andere huishoudelijke artikelen van roestvrij staal	x 1 000 EUR	4 552	3 297	3 418	3 552
		kg	510 692	345 223	358 907	368 994
28752	- - - Overige metaalwaren (andere dan sabels, degens, bajonetten en dergelijke)	x 1 000 EUR	83 331	76 819	79 927	111 266
	waarvan:	-				
287527	- - - - Andere artikelen van onedel metaal, n.e.g.	x 1 000 EUR	82 504	76 216	79 254	110 376
	waarvan:	-				
28752719	- - - - - Gegoten artikelen van ijzer of staal, n.e.g.	x 1 000 EUR	8 036	6 159	7 695	6 998
		kg	4 796 215	2 678 601	4 025 204	3 365 737
28752722	- - - - - Gesmede of gestampte artikelen van ijzer of staal, n.e.g.	x 1 000 EUR	1 326	1 181	1 270	1 285
		kg	241 727	242 673	295 251	254 832
28752745	- - - - - Andere gestampte werken van ijzer of van staal	x 1 000 EUR	20 745	20 655	20 318	39 462
		kg	11 403 618	11 168 939	11 069 008	21 439 711
28752749	- - - - - Andere werken van ijzer of van staal	x 1 000 EUR	15 838	14 625	16 052	18 128
		kg	5 006 222	4 491 130	5 225 658	5 416 046
28752753	- - - - - Andere gegoten werken van aluminium	x 1 000 EUR	317	238	383	277
		kg	40 143	26 942	40 230	29 599
28752755	- - - - - Werken van aluminium n.e.g.	x 1 000 EUR	14 251	12 953	13 366	20 728
		kg	1 191 876	1 125 567	1 119 473	1 787 625
28752758	- - - - - Artikelen van koper, n.e.g.	x 1 000 EUR	3 398	3 249	3 708	4 085

(1) Leveringen m.i.v. aan het buitenland geleverd maakloonwerk.

(2) Statistische classering van producten gekoppeld aan activiteiten - CPA (2-6 cijfers); Prodcom-lijst (8 cijfers).

**Leveringen (1) in waarde en in hoeveelheid volgens de CPA en de Prodcou-list
(voorlopige cijfers) - vervolg**

Code (2)	Omschrijving	Eenheid	2007			
			Maart	April	Mei	Juni
28752765	----- Werken van zink, n.e.g.	kg	379 178	347 551	386 766	428 280
		x 1 000 EUR	3 284	3 358	2 987	4 535
28752783	----- Buigzame buizen (slangen), van ijzer of van staal	kg	803 160	813 995	664 975	1 014 735
		x 1 000 EUR	639	555	511	598
		kg	57 053	49 584	46 209	54 078
28752787	----- Verkeersborden, straatnaamborden, uithangborden en dergelijke borden, van onedel metaal	x 1 000 EUR	2 938	2 568	2 762	2 719
		kg	343 960	255 318	259 595	241 146
29	MACHINES, APPARATEN EN WERKTUIGEN N.E.G.	x 1 000 EUR	927 245	823 009	883 550	1 011 833
		-	-	-	-	-
291	- MACHINES VOOR DE PRODUKTIE EN TOEPASSING VAN MECHANISCHE ENERGIE, EXCLUSIEF MOTOREN VOOR LUCHTVAARTTUIGEN, MOTORVOERTUIGEN EN RIJWIELEN	x 1 000 EUR	245 483	195 012	203 800	239 164
		-	-	-	-	-
2911	-- Motoren en turbines, exclusief motoren voor luchtvaarttuigen, motorvoertuigen en rijwielen	x 1 000 EUR	30 051	25 297	30 442	30 022
	waarvan:	-	-	-	-	-
29119	--- Installatie, reparatie en onderhoud van motoren en turbines (excl. motoren voor luchtvaarttuigen, motorvoertuigen en rijwielen)	x 1 000 EUR	11 983	9 085	15 029	11 287
		-	-	-	-	-
2912	-- Pompen en compressoren	x 1 000 EUR	134 922	125 175	121 100	132 342
	waarvan:	-	-	-	-	-
291224	--- Centrifugaalpompen voor vloeistoffen; andere pompen; elevatoren voor vloeistoffen	x 1 000 EUR	9 750	9 406	9 577	14 224
		p/st	8 591	6 953	7 346	9 436
29124	--- Delen van pompen, van compressoren en van hydraulische en pneumatische motoren en krachtmachines	x 1 000 EUR	17 846	14 888	16 134	17 624
		-	-	-	-	-
291241	---- Delen van hydraulische en pneumatische motoren en krachtmachines	x 1 000 EUR	1 087	1 153	1 144	1 150
		-	-	-	-	-
29124200	---- Delen van pompen en elevatoren voor vloeistoffen	x 1 000 EUR	2 261	1 175	1 796	1 568
		-	-	-	-	-
29124300	---- Delen van pompen, compressoren, ventilatoren, afzuigkappen	x 1 000 EUR	14 498	12 560	13 193	14 906
		-	-	-	-	-
2913	-- Kranen en dergelijke artikelen	x 1 000 EUR	7 773	6 819	8 165	8 263
	waarvan:	-	-	-	-	-
29131	--- Kranen en dergelijke artikelen, voor leidingen, ketels, reservoirs, bakken of dergelijke bergingsmiddelen	x 1 000 EUR	5 699	5 250	6 398	6 000
	waarvan:	kg	196 678	199 609	232 753	211 679
291313	---- Regelafluiters, schuifafsluiters, klepafsluiters en andere kleppen en afsluiters	x 1 000 EUR	3 538	3 286	4 523	3 872
		kg	137 891	144 744	181 272	152 870
2914	-- Lagers, getande overbrengingen en drijfwerkelementen	x 1 000 EUR	72 738	37 721	44 093	68 537
	waarvan:	-	-	-	-	-
29142	--- Lagers, getande overbrengingen en drijfwerkelementen	x 1 000 EUR	72 134	37 259	43 685	68 028
	waarvan:	kg	7 132 339	3 505 495	4 226 649	6 332 423
29142440	---- Andere overbrengingsmechanismen	x 1 000 EUR	638	675	577	660
		kg	12 953	14 026	11 617	13 309
29142450	---- Tandwielkasten en andere overbrengingsmechanismen voor het aanpassen van snelheid	x 1 000 EUR	65 684	30 830	37 830	61 012
		kg	6 565 236	2 961 706	3 695 353	5 679 034
292	- OVERIGE MACHINES EN APPARATEN VOOR ALGEMEEN GEBRUIK	x 1 000 EUR	313 577	297 193	320 438	373 869
		-	-	-	-	-
2921	-- Ovens en branders	x 1 000 EUR	7 883	5 372	6 887	8 598
		-	-	-	-	-
2922	-- Hijs-, hef- en transportwerktuigen	x 1 000 EUR	134 619	131 406	141 972	159 472

(1) Leveringen m.i.v. aan het buitenland geleverd maakloonwerk.

(2) Statistische classering van producten gekoppeld aan activiteiten - CPA (2-6 cijfers); Prodcou-list (8 cijfers).

(6) Behalve vervaardiging van ijzer en staal en van ferroleringen (voorlopig)

PRODCOM - Leveringen per product

Leveringen (1) in waarde en in hoeveelheid volgens de CPA en de Prodcom-lijst (voorlopige cijfers) - vervolg

Code (2)	Omschrijving	Eenheid	2007			
			Maart	April	Mei	Juni
	waarvan:	-				
292214	--- Dirkkranen; hijskranen; hefportalen, portaalwagens en transportwagens met kraan	x 1 000 EUR	18 950	22 977	18 453	20 868
292216	--- Personen- en goederenliften; roltrappen en -paden	x 1 000 EUR	12 677	9 745	10 051	9 367
	waarvan:	p/st	996	801	899	930
29221630	---- Personen- en goederenliften (incl. bakkenliften), elektrisch	x 1 000 EUR	7 411	7 912	7 957	7 647
		p/st	233	230	218	223
292217	--- Pneumatische en andere continu-werkende transportinrichtingen voor goederen	x 1 000 EUR	8 952	9 784	8 220	9 554
	waarvan:	p/st	1 186	1 183	1 130	1 264
29221770	---- Continu werkende transportinrichtingen voor goederen, met banden, n.e.g.	x 1 000 EUR	3 788	4 903	4 714	4 510
		p/st	241	262	252	230
29221793	---- Continu werkende transportinrichtingen voor goederen, rollenbanen/castors	x 1 000 EUR	1 887	239	586	780
		p/st	24	9	10	9
292219	--- Delen van hijs-, hef- en transportwerktuigen	x 1 000 EUR	4 926	5 095	4 900	5 315
		-				
29229	--- Installatie, reparatie en onderhoud van hijs-, hef- en transportwerktuigen	x 1 000 EUR	25 272	22 045	24 374	31 521
		-				
29229100	---- Installatie van hef-, hijs- en transportwerktuigen (excl. liften en roltrappen)	x 1 000 EUR	4 434	3 641	6 223	6 738
		-				
29229200	---- Reparatie en onderhoud van hef-, hijs- en transportwerktuigen	x 1 000 EUR	20 838	18 403	18 151	24 784
		-				
2923	-- Machines en apparaten voor de koeltechniek en klimaatregeling, voor niet-huishoudelijk gebruik	x 1 000 EUR	123 718	116 607	127 133	157 027
		-				
29231	--- Warmtewisselaars; toestellen voor de koeltechniek en klimaatregeling; filtreertoestellen	x 1 000 EUR	60 655	57 097	61 752	79 229
	waarvan:	p/st	184 780	82 220	100 332	115 508
29231130	---- Warmtewisselaars	x 1 000 EUR	6 685	5 390	5 905	4 706
		p/st	5 039	3 506	4 886	4 436
292312	---- Machines en apparaten voor de regeling van het klimaat in besloten ruimten	x 1 000 EUR	15 201	13 915	17 127	21 926
		p/st	26 622	24 385	31 400	40 439
292320	--- Ventilatoren, andere dan tafel-, vloer-, wand-, raam-, plafond- en dakventilatoren	x 1 000 EUR	2 199	1 918	1 983	2 070
		p/st	5 639	4 718	4 529	5 787
292330	--- Delen van machines en toestellen voor de koel- en vriestechniek, alsmede van warmtepompen	x 1 000 EUR	17 141	18 634	19 689	27 055
	waarvan:	-				
29233070	---- Delen van koelmeubelen, delen van warmtepompen, andere	x 1 000 EUR	10 037	12 246	12 877	18 044
		-				
29239	--- Installatie, reparatie en onderhoud van machines en apparaten voor de koeltechniek en klimaatregeling, voor niet-huishoudelijk gebruik	x 1 000 EUR	43 723	38 957	43 710	48 673
		-				
29239100	---- Installatie van machines en apparaten voor de koeltechniek en klimaatregeling, voor niet-huishoudelijk gebruik	x 1 000 EUR	27 462	25 130	28 440	27 064
		-				
29239200	---- Reparatie en onderhoud van machines en apparaten voor de koeltechniek en klimaatregeling, voor niet-huishoudelijk gebruik	x 1 000 EUR	16 261	13 828	15 270	21 609
		-				
2924	-- Overige machines en apparaten voor algemeen gebruik, n.e.g.	x 1 000 EUR	47 358	43 809	44 445	48 772
	waarvan:	-				
29241	--- Gasgeneratoren, distilleer-, filter- en rectificatoestellen	x 1 000 EUR	6 449	6 559	5 887	7 362

(1) Leveringen m.i.v. aan het buitenland geleverd maakloonwerk.

(2) Statistische classering van producten gekoppeld aan activiteiten - CPA (2-6 cijfers); Prodcom-lijst (8 cijfers).

**Leveringen (1) in waarde en in hoeveelheid volgens de CPA en de Prodcop-lijst
(voorlopige cijfers) - vervolg**

Code (2)	Omschrijving	Eenheid	2007			
			Maart	April	Mei	Juni
29242	- - - Machines en toestellen voor het reinigen van flessen, voor het vullen of voor het wegen; toestellen voor het spuiten	x 1 000 EUR	9 963	8 662	10 884	8 796
	waarvan:	-				
292421	- - - - Machines en toestellen voor het reinigen, vullen en verpakken van flessen en andere bergingsmiddelen	x 1 000 EUR p/st	3 232 4 270	2 656 753	4 903 3 299	3 347 4 197
292424	- - - - Blusapparaten, spuitpistolen, zand- en stoomstraal toestellen en dergelijke straaltoestellen, andere dan die voor de landbouw of de tuinbouw	x 1 000 EUR p/st	4 736 222 624	4 022 112 926	4 173 112 751	3 322 107 290
29242410	- - - - - Blusapparaten	x 1 000 EUR p/st	2 820 203 547	1 899 95 617	1 815 90 018	1 999 96 729
29245	- - - Delen van overige machines en apparaten voor algemeen gebruik	x 1 000 EUR	16 607	17 039	14 950	16 934
	waarvan:	-				
292453	- - - - Delen van kalenders en walsmachines; delen van toestellen voor het spuiten, gewichten voor weegtoestellen	x 1 000 EUR	806	683	646	783
29249	- - - Installatie, reparatie en onderhoud van machines en apparaten voor algemeen gebruik n.e.g.	x 1 000 EUR	11 255	9 609	10 371	11 941
29249100	- - - - Installatie van overige machines en apparaten voor algemeen gebruik, n.e.g.	x 1 000 EUR	4 411	3 558	4 425	4 942
29249200	- - - - - Reparatie en onderhoud van overige machines voor algemeen gebruik, n.e.g.	x 1 000 EUR	6 843	6 052	5 946	6 999
293	- MACHINES EN WERKTUIGEN VOOR DE LANDBOUW OF DE BOSBOUW	x 1 000 EUR	86 285	82 230	84 013	99 545
	WAARVAN:	-				
29321	- - Machines voor de land-, tuin- of bosbouw, voor de voorbereiding, bewerking of bebouwing van de bodem	x 1 000 EUR p/st	2 637 821	1 842 613	935 351	1 166 216
293270	- - Delen van machines en toestellen voor de landbouw of de bosbouw	x 1 000 EUR	4 995	4 255	4 029	4 511
	waarvan:	-				
29327050	- - - Delen van machines, toestellen en werktuigen van GS-post 8433	x 1 000 EUR	3 844	3 175	3 120	3 339
29329	- - Installatie, reparatie en onderhoud van machines en toestellen voor de landbouw of de bosbouw	x 1 000 EUR	1 022	1 161	1 429	1 325
294	- GEREEDSCHAPSWERKTUIGEN	x 1 000 EUR	39 829	28 879	35 697	31 848
	WAARVAN:	-				
29423	- - Andere gereedschapswerktuigen voor de metaalbewerking	x 1 000 EUR	18 504	12 074	15 517	14 897
294240	- - Delen en toebehoren voor gereedschapswerktuigen voor het bewerken van metaal	x 1 000 EUR	5 011	5 421	4 949	5 575
2943	- - Overige gereedschapswerktuigen, n.e.g.	x 1 000 EUR	5 969	4 705	6 665	6 841
	waarvan:	-				
29431	- - - Gereedschapswerktuigen voor het bewerken van steen, van hout en van dergelijke harde stoffen	x 1 000 EUR p/st	3 421 4 170	3 201 4 420	4 607 6 975	4 908 8 961
294334	- - - Delen en toebehoren voor gereedschapswerktuigen voor het bewerken van hout, kurk, steen, geharde rubber en dergelijke harde stoffen	x 1 000 EUR	1 262	613	717	764

(1) Leveringen m.i.v. aan het buitenland geleverd maakloonwerk.

(2) Statistische classering van producten gekoppeld aan activiteiten - CPA (2-6 cijfers): Prodcop-lijst (8 cijfers).

PRODCOM - Leveringen per product

Leveringen (1) in waarde en in hoeveelheid volgens de CPA en de Prodcom-lijst (voorlopige cijfers) - vervolg

Code (2)	Omschrijving	Eenheid	2007			
			Maart	April	Mei	Juni
29439	- - - Installatie, onderhoud en reparatie van gereedschapswerktuigen voor het bewerken van hout, kurk, steen, geharde rubber en dergelijke harde stoffen	x 1 000 EUR	1 082	643	1 138	846
295	- OVERIGE MACHINES, APPARATEN EN WERKTUIGEN VOOR SPECIFIEKE DOELEINDEN	x 1 000 EUR	199 885	181 675	197 680	217 381
2951	- - Machines voor de metallurgie	x 1 000 EUR	5 041	4 342	5 094	7 088
295112	- - - Delen van machines voor de metallurgie; walsrollen; delen van walsstoelen	x 1 000 EUR	2 889	2 914	2 766	4 880
29519	- - - Installatie, reparatie en onderhoud van machines voor de metallurgie	x 1 000 EUR	2 151	1 428	2 328	2 208
2952	- - Machines voor de winning van delfstoffen en voor de bouw	x 1 000 EUR	64 249	57 419	64 606	71 412
	waarvan:	-				
29526	- - - Delen van machines voor het winnen van delfstoffen en voor de bouw	x 1 000 EUR	19 124	18 490	19 295	20 065
29529	- - - Installatie, reparatie en onderhoud van machines voor de winning van delfstoffen en voor de bouw	x 1 000 EUR	2 452	2 055	1 877	2 662
2953	- - Machines voor de productie van voedings- en genotmiddelen	x 1 000 EUR	21 932	20 312	22 657	26 676
29531	- - - Machines voor de productie van voedings- en genotmiddelen	x 1 000 EUR	11 684	9 701	11 003	12 884
	waarvan:	p/st	1 508	1 259	1 521	1 837
295316	- - - - Machines en toestellen, n.e.g., voor de industriële bereiding of vervaardiging van voedingsmiddelen of dranken (incl. oliën en vetten)	x 1 000 EUR	9 670	7 584	8 728	11 071
	waarvan:	p/st	1 068	783	926	1 162
29531613	- - - - - Machines en toestellen voor brood- of banketbakkerijen, n.e.g.	x 1 000 EUR	4 137	2 422	2 817	2 914
		p/st	733	504	608	638
29531640	- - - - - Machines en toestellen voor brouwerijen	x 1 000 EUR	659	264	146	338
		p/st	21	9	4	10
29532	- - - Delen van machines voor de productie van voedings- en genotmiddelen	x 1 000 EUR	2 336	1 974	1 953	2 481
29539	- - - Installatie, reparatie en onderhoud van machines voor de productie van voedings- en genotmiddelen	x 1 000 EUR	7 911	8 636	9 701	11 312
29539100	- - - - Installatie van machines voor de productie van voedings- en genotmiddelen	x 1 000 EUR	5 513	6 518	8 010	8 839
29539200	- - - - Reparatie en onderhoud van machines voor de productie van voedings- en genotmiddelen	x 1 000 EUR	2 398	2 118	1 691	2 473
2954	- - Machines voor de productie van textiel, kleding en leder	x 1 000 EUR	56 286	52 689	52 218	56 387
	waarvan:	-				
29541	- - - Machines voor het voorbereiden, het spinnen, het weven en het breien van textielstoffen	x 1 000 EUR	36 768	37 729	36 349	38 389
29542	- - - Andere machines voor de productie van textiel en kleding (incl. naaimachines)	x 1 000 EUR	6 326	4 158	5 167	5 253
		p/st	857	741	754	862
29544	- - - Delen en toebehoren van machines voor de productie van textiel, kleding en leder	x 1 000 EUR	10 371	8 404	8 484	9 996
295441	- - - - Delen en toebehoren van weefgetouwen en machines voor het spinnen	x 1 000 EUR	9 149	7 389	7 339	8 782

(1) Leveringen m.i.v. aan het buitenland geleverd maakloonwerk.

(2) Statistische classering van producten gekoppeld aan activiteiten - CPA (2-6 cijfers); Prodcom-lijst (8 cijfers).

**Leveringen (1) in waarde en in hoeveelheid volgens de CPA en de Prodcou-list
(voorlopige cijfers) - vervolg**

Code (2)	Omschrijving	Eenheid	2007			
			Maart	April	Mei	Juni
	waarvan:	-				
29544110	---- Delen en hulpstukken voor machines van GS-posten 8444 t/m 8445 en van hulpmachines	x 1 000 EUR	821	889	814	1 086
		-				
29544150	---- Delen en hulpstukken voor weefgetouwen en van hulpmachines en -toestellen	x 1 000 EUR	8 328	6 493	6 522	7 696
		-				
295442	---- Delen van machines voor andere bewerkingen van textielstoffen en kleding en voor het bewerken van leder	x 1 000 EUR	1 222	1 015	1 146	1 214
		-				
2955	- - Machines voor de productie van papier of karton	x 1 000 EUR	829	332	336	883
		-				
2956	- - Overige machines, apparaten en werktuigen voor specifieke doeleinden, n.e.g.	x 1 000 EUR	51 549	46 581	52 769	54 936
		-				
29561	--- Machines en toestellen voor het drukken en het inbinden van boeken, alsmede delen daarvan	x 1 000 EUR	7 059	5 687	6 576	7 643
		-				
29562	--- Diverse machines en toestellen voor specifieke doeleinden, alsmede delen daarvan	x 1 000 EUR	36 333	34 486	39 230	39 109
	waarvan:	-				
295624	---- Gietvormen; vormkasten voor gieterijen; modelplaten voor gietvormen; modellen voor gietvormen	x 1 000 EUR	8 838	8 243	9 387	8 980
	waarvan:	-				
29562470	---- Vormen voor het spuit- of persgieten van rubber of kunststof	x 1 000 EUR	5 318	4 932	5 883	4 472
		p/st	526	423	449	436
295625	---- Machines en toestellen voor specifieke doeleinden, n.e.g.	x 1 000 EUR	9 822	10 505	11 717	12 853
	waarvan:	p/st	76 922	45 384	58 632	63 985
29562565	---- Machines voor het mengen, kneden, ..., met een eigen functie, n.e.g. (excl. robots)	x 1 000 EUR	1 116	318	164	675
		p/st	59	26	20	70
29562680	---- Delen van machines van GS-post 8479	x 1 000 EUR	6 858	5 007	6 186	5 847
		-				
29569	--- Installatie, reparatie en onderhoud van machines en toestellen voor specifieke doeleinden n.e.g.	x 1 000 EUR	8 156	6 408	6 963	8 184
		-				
29569100	---- Installatie van overige machines, apparaten en werktuigen voor specifieke doeleinden, n.e.g.	x 1 000 EUR	2 509	2 397	3 144	3 048
		-				
29569200	---- Reparatie en onderhoud van overige machines, apparaten en werktuigen voor specifieke doeleinden, n.e.g.	x 1 000 EUR	5 647	4 012	3 819	5 136
		-				
29601	- WAPENS EN MUNITIE, ALSMEDE DELEN DAARVAN	x 1 000 EUR	15 169	17 164	18 940	23 323
		-				
297	- HUISHOUDAPPARATEN N.E.G.	x 1 000 EUR	27 016	20 856	22 984	26 702
		-				
2971	- - Elektrische huishoudapparaten	x 1 000 EUR	15 971	12 286	14 583	15 639
		-				
29711	--- Koelkasten en vrieskasten; wasmachines; elektrisch verwarmde dekens; ventilatoren	x 1 000 EUR	5 113	4 385	4 722	5 089
		p/st	8 589	7 759	7 645	7 342
29712	--- Andere elektrische huishoudapparaten n.e.g.	x 1 000 EUR	10 858	7 900	9 861	10 549
		-				
2972	- - Niet-elektrische huishoudapparaten	x 1 000 EUR	11 045	8 570	8 401	11 064
	waarvan:	-				
297212	--- Andere toestellen voor huishoudelijk gebruik, voor gas of voor gas en andere brandstof, voor vloeibare brandstof of voor vaste brandstof	x 1 000 EUR	7 651	5 792	5 298	7 121
		p/st	10 898	7 590	7 391	9 635
300	- KANTOORMACHINES EN COMPUTERS	x 1 000 EUR	29 758	26 050	27 622	28 362
	WAARVAN:	-				

(1) Leveringen m.i.v. aan het buitenland geleverd maakloonwerk.

(2) Statistische classering van producten gekoppeld aan activiteiten - CPA (2-6 cijfers); Prodcou-list (8 cijfers).

PRODCOM - Leveringen per product

Leveringen (1) in waarde en in hoeveelheid volgens de CPA en de Prodcom-lijst (voorlopige cijfers) - vervolg

Code (2)	Omschrijving	Eenheid	2007			
			Maart	April	Mei	Juni
30021	- - Gegevensverwerkende machines en delen en toebehoren daarvan	x 1 000 EUR	16 997	14 660	16 156	15 623
	waarvan:	-				
30021300	- - - Machines met in één huis ten minste een centrale verwerkingseenheid en een invoer-/uitvoereenheid	x 1 000 EUR	3 640	1 859	2 557	2 555
		p/st	3 239	2 077	3 502	3 062
300216	- - - Invoer- en uitvoereenheden	x 1 000 EUR	6 570	6 864	6 830	5 542
		p/st	2 638	2 474	2 309	1 758
30021950	- - - Delen en toebehoren van de machines bedoeld bij GS-post 8471 ; delen en toebehoren die in dezelfde mate geschikt zijn voor gebruik met de machines bedoeld bij twee of meer van de GS-posten 8469 tot en met 8472	x 1 000 EUR	5 137	4 206	4 814	5 402
		-				
31	ELECTRISCHE MACHINES EN APPARATEN N.E.G.	x 1 000 EUR	432 378	395 678	406 295	438 440
		-				
3110	- ELEKTROMOTOREN, ELEKTRISCHE GENERATOREN EN ELEKTRISCHE TRANSFORMATOREN	x 1 000 EUR	64 295	47 645	61 447	63 663
	WAARVAN:	-				
31103	- - Elektrische generatoraggregaten en roterende omvormers	x 1 000 EUR	2 025	2 470	3 877	2 672
		p/st	1 077	866	1 097	805
311050	- - Ballasten voor ontladingslampen en -buizen; statische omvormers; andere smoorspoelen en andere zelfinductiespoelen	x 1 000 EUR	8 729	7 913	6 292	7 890
		p/st	5 202 142	4 600 680	10 371 712	8 638 225
31109	- - Installatie, reparatie en onderhoud van elektromotoren, elektrische generatoren en elektrische transformatoren	x 1 000 EUR	14 348	8 734	14 931	12 840
		-				
3120	- SCHAKEL- EN VERDEELINRICHTINGEN	x 1 000 EUR	95 436	89 652	94 334	105 943
	WAARVAN:	-				
31202	- - Toestellen voor het inschakelen, uitschakelen, aansluiten of verdelen van of voor het beveiligen tegen elektrische stroom <= 1000 V	x 1 000 EUR	27 251	25 362	26 134	30 082
	waarvan:	p/st	650 701 764	548 355 731	618 765 630	697 201 904
31202500	- - - Schakelaars, n.e.g.: spanning =< 1 000 V	x 1 000 EUR	6 627	5 695	6 046	7 210
		p/st	2 135 197	2 041 991	2 203 059	2 433 933
312027	- - - Contactdozen, contactstoppen (stekkers) en andere toestellen voor het inschakelen, uitschakelen, aansluiten of verdelen van of voor het beveiligen tegen elektrische stroom, n.e.g.	x 1 000 EUR	17 819	16 975	17 666	19 997
	waarvan:	p/st	648 383 413	546 104 180	616 390 234	694 549 858
31202760	- - - - Geprefabriceerde elementen voor elektrische stroomleidingen, spanning <= 1 000 V	x 1 000 EUR	2 014	1 930	1 928	2 749
		p/st	67 311	122 326	70 896	64 689
31202770	- - - - Aansluittoestellen en contactverbindingen voor draad en kabel, spanning <= 1 000 V	x 1 000 EUR	1 203	1 062	1 172	1 113
		p/st	23 895 572	21 224 661	20 723 841	22 039 840
312031	- - Borden, panelen e.d., voorzien van schakelapparaten, enz., voor een spanning <= 1000 V	x 1 000 EUR	11 872	10 856	10 942	11 997
	waarvan:	p/st	309 153	458 823	254 345	388 234
31203170	- - - Borden, enz., voor elektr. bediening of het verdelen van elektr. stroom, spanning <= 1 000 V	x 1 000 EUR	10 230	9 332	9 158	9 976
		p/st	308 696	458 373	253 741	387 559
312040	- - Delen van schakel- en verdeelinrichtingen	x 1 000 EUR	18 997	16 303	16 466	22 241
		-				
31204030	- - - Borden, panelen, enz., van GS-post 8537, zonder toestellen	x 1 000 EUR	3 167	3 262	2 698	3 571
		p/st	505 294	611 579	401 639	558 144
31204090	- - - Andere delen van toestellen van GS-post 8535, 8536 of 8537	x 1 000 EUR	15 830	13 042	13 768	18 670
		-				
31209	- - Installatie, reparatie en onderhoud van schakel- en verdeelinrichtingen	x 1 000 EUR	33 097	33 317	35 974	36 788
		-				

(1) Leveringen m.i.v. aan het buitenland geleverd maakloonwerk.

(2) Statistische classering van producten gekoppeld aan activiteiten - CPA (2-6 cijfers); Prodcom-lijst (8 cijfers).

**Leveringen (1) in waarde en in hoeveelheid volgens de CPA en de Prodcou-lijst
(voorlopige cijfers) - vervolg**

Code (2)	Omschrijving	Eenheid	2007			
			Maart	April	Mei	Juni
31301	- GEÏSOLEERDE KABEL EN DRAAD; OPTISCHE-VERZELKABEL	x 1 000 EUR	62 211	62 601	63 294	78 874
	WAARVAN:	kg	12 013 170	11 837 817	11 606 977	15 148 527
313013	- - Andere geleiders van elektriciteit, voor een spanning <= 1000 V	x 1 000 EUR	30 914	33 481	33 711	42 120
		kg	6 881 421	6 963 918	6 658 197	8 514 390
3140	- ACCUMULATOREN, ELEKTRISCHE ELEMENTEN EN ELEKTRISCHE BATTERIJEN	x 1 000 EUR	15 155	14 080	13 658	16 210
		-				
3150	- VERLICHTINGSTOESTELLEN EN ELEKTRISCHE LAMPEN EN BUIZEN	x 1 000 EUR	62 121	61 722	54 404	48 143
	WAARVAN:	-				
31502	- - Verlichtingstoestellen	x 1 000 EUR	16 977	15 110	15 641	17 305
	waarvan:	p/st	279 723	237 567	259 638	289 918
31502400	- - - Lichtreclames, verlichte aanwijzingsborden en dergelijke artikelen	x 1 000 EUR	6 025	6 371	5 773	6 713
		p/st	13 358	13 383	12 326	18 437
316	- ELEKTRISCHE BENODIGDHEDEN N.E.G.	x 1 000 EUR	133 159	119 977	119 158	125 605
		-				
3161	- - Elektrische benodigdheden voor motoren en voertuigen n.e.g.	x 1 000 EUR	50 095	43 331	42 388	47 906
		-				
3162	- - Overige elektrische benodigdheden n.e.g.	x 1 000 EUR	83 064	76 646	76 770	77 699
		-				
31621	- - - Overige elektrische benodigdheden n.e.g., alsmede delen daarvan	x 1 000 EUR	70 551	66 366	64 720	67 263
	waarvan:	-				
316211	- - - - Elektrische toestellen voor hoorbare of voor zichtbare signalen, andere dan die voor rijwielen of voor motorvoertuigen	x 1 000 EUR	28 820	29 653	22 774	27 106
	waarvan:	-				
31621130	- - - - - Elektrische signaaltoestellen, enz., voor verkeers- en waterwegen, enz.	x 1 000 EUR	8 728	6 904	8 487	9 036
		kg	444 238	690 814	308 821	261 096
31629	- - - Installatie, reparatie en onderhoud van andere elektrische benodigdheden n.e.g.	x 1 000 EUR	12 513	10 280	12 049	10 436
		-				
32	RADIO-, TELEVISIE- EN TELECOMMUNICATIEAPPARATUUR	x 1 000 EUR	131 266	105 792	119 269	139 428
	WAARVAN:	-				
3210	- ELEKTRONENBUIZEN EN ANDERE ELEKTRONISCHE ONDERDELEN	x 1 000 EUR	53 199	44 819	50 667	57 637
	WAARVAN:	-				
321030	- - Gedrukte schakelingen	x 1 000 EUR	12 533	11 239	12 682	14 110
	waarvan:	p/st	2 182 120	1 860 255	2 678 838	2 463 369
32103070	- - - Andere gedrukte schakelingen, bestaande uit geleidende elementen en contacten	x 1 000 EUR	3 950	3 582	3 734	4 917
		p/st	437 122	397 196	418 605	545 005
32106	- - Elektronisch geïntegreerde schakelingen en micro-assemblages	x 1 000 EUR	30 663	25 751	28 048	31 591
		p/st	38 364 202	30 599 291	33 474 519	40 177 217
32305	- DELEN VAN AUDIO- EN VIDEO-APPARATUUR; ANTENNES	x 1 000 EUR	4 972	4 748	4 582	4 735
	WAARVAN:	-				
32305275	- - Delen (excl. antennes) waarvan kan worden onderkend dat zij uitsluitend of hoofdzakelijk bestemd zijn voor de toestellen bedoeld bij de GS-posten 8525 tot en met 8528	x 1 000 EUR	4 121	3 818	3 231	3 359
		-				
33	MEDISCHE APPARATUUR EN INSTRUMENTEN, PRECISIE- EN OPTISCHE INSTRUMENTEN EN UURWERKEN	x 1 000 EUR	106 554	87 166	93 555	115 226
		-				
3310	- MEDISCHE APPARATUUR EN INSTRUMENTEN EN ORTHOPEDISCHE ARTIKELLEN	x 1 000 EUR	24 780	23 149	23 062	23 688

(1) Leveringen m.i.v. aan het buitenland geleverd maakloonwerk.

(2) Statistische classering van producten gekoppeld aan activiteiten - CPA (2-6 cijfers); Prodcou-lijst (8 cijfers).

PRODCOM - Leveringen per product

Leveringen (1) in waarde en in hoeveelheid volgens de CPA en de Prodcom-lijst (voorlopige cijfers) - vervolg

Code (2)	Omschrijving	Eenheid	2007			
			Maart	April	Mei	Juni
33101	WAARVAN: - - Medische apparatuur en instrumenten en orthopedische artikelen, alsmede delen daarvan	- x 1 000 EUR				
	waarvan:	-				
331015	- - - Spuiten, naalden, katheters, canules en dergelijke; instrumenten, apparaten en toestellen voor de oogheelkunde, n.e.g.	x 1 000 EUR p/st	8 148 166 288 323	7 750 139 880 202	7 643 141 711 761	7 947 151 102 689
331017	- - - Gewrichtsprothesen; orthopedische artikelen en toestellen; tandprothesen; andere prothesen n.e.g.	x 1 000 EUR	8 814	7 798	8 173	8 717
	waarvan:	-				
33101739	- - - - Andere orthopedische toestellen, artikelen voor de behandeling van botbreuken	x 1 000 EUR	4 839	4 387	4 565	4 788
33101759	- - - - Tandprothesen (excl. kunststanden)	x 1 000 EUR	2 510	2 094	2 215	2 633
		-				
3320	- MEET-, REGEL- EN CONTROLEAPPARATUUR, APPARATUUR VOOR HET NAVIGEREN EN VOOR ANDERE DOELEINDEN	x 1 000 EUR	65 542	49 473	56 232	72 377
	WAARVAN:	-				
33205	- - Instrumenten voor het verifiëren van andere fysische karakteristieken	x 1 000 EUR p/st	17 506 2 393 430	15 641 2 349 627	16 535 1 929 164	18 388 2 192 574
332051	- - - Hydrometers, thermometers, pyrometers, barometers, hygrometers en psychrometers	x 1 000 EUR p/st	12 884 2 356 933	12 382 2 310 134	12 333 1 893 036	13 625 2 169 418
33206	- - Andere instrumenten, apparaten en toestellen voor het meten, voor het verifiëren of voor onderzoek	x 1 000 EUR	3 899	2 271	4 488	7 329
		-				
33208	- - Delen van meet-, regel-, controle- en navigatie-apparatuur en van apparatuur voor andere doeleinden	x 1 000 EUR	9 528	6 567	6 974	7 386
		-				
33209	- - Installatie, reparatie en onderhoud van meet-, regel-, controle- en navigatieapparatuur	x 1 000 EUR	3 815	5 810	4 476	5 803
		-				
33301000	- ONTWERPEN EN MONTEREN VAN APPARATEN VOOR DE BEWAKING VAN INDUSTRIËLE PROCESSEN EN VAN GEAUTOMATISEERDE PRODUCTIELIJNEN	x 1 000 EUR	10 093	9 928	9 682	14 241
		-				
3340	- OPTISCHE INSTRUMENTEN EN FOTO- EN FILMAPPARATUUR	x 1 000 EUR	5 554	3 959	4 060	4 422
		-				
3350	- UURWERKEN	x 1 000 EUR	584	657	518	499
		-				
34	MOTORVOERTUIGEN, AANHANGWAGENS EN OPLEGGERS	x 1 000 EUR	1 590 977	1 313 915	1 394 252	1 701 845
		-				
3410	- MOTORVOERTUIGEN	x 1 000 EUR p/st	1 131 445 80 489	915 587 64 012	991 240 64 022	1 251 840 83 134
34102230	- - Motorvoertuigen met een benzinemotor > 1 500 cm ³ (incl. kampeerauto's met een cilinderinhoud > 3 000 cm ³ , excl. voertuigen voor het vervoer van >= 10 personen, sneeuwmobielen, golf buggies en dergelijke voertuigen)	x 1 000 EUR p/st	459 565 42 168	358 472 31 670	383 672 33 993	468 757 39 986
3420	- CARROSSERIEËN VOOR MOTORVOERTUIGEN; AANHANGWAGENS EN OPLEGGERS	x 1 000 EUR	134 118	118 866	119 385	133 217
		-				
342010	- - Carrosserieën voor motorvoertuigen	x 1 000 EUR p/st	72 684 7 488	63 481 6 691	64 798 6 660	71 122 7 314
34202	- - Aanhangwagens en opleggers; containers	x 1 000 EUR p/st	51 830 3 624	47 132 3 721	44 898 3 410	51 706 3 872
	waarvan:	-				
342030	- - Delen van aanhangwagens en opleggers; delen van andere voertuigen zonder eigen beweegkracht	x 1 000 EUR	9 603	8 253	9 689	10 389

(1) Leveringen m.i.v. aan het buitenland geleverd maakloonwerk.

(2) Statistische classering van producten gekoppeld aan activiteiten - CPA (2-6 cijfers); Prodcom-lijst (8 cijfers).

**Leveringen (1) in waarde en in hoeveelheid volgens de CPA en de Prodcom-lijst
(voorlopige cijfers) - vervolg**

Code (2)	Omschrijving	Eenheid	2007			
			Maart	April	Mei	Juni
	waarvan:	-				
34203050	- - - Delen van aanhangwagens, opleggers, enz.: carrosserieën	x 1 000 EUR p/st	3 605 293	2 765 231	2 850 265	3 737 269
3430	- DELEN EN TOEBEHOREN VOOR AUTOMOBIELEN EN MOTOREN DAARVAN	x 1 000 EUR	325 414	279 463	283 627	316 787
	WAARVAN:	-				
343020	- - Andere delen en toebehoren n.e.g. van motorvoertuigen	x 1 000 EUR	286 311	247 785	251 974	279 683
	waarvan:	-				
34302010	- - - Bumpers en delen daarvan (incl. van kunststof)	x 1 000 EUR kg	20 447 2 333 941	17 028 1 959 536	14 391 1 682 874	16 801 1 911 297
34302036	- - - Drijfassen met differentieel, ook indien met andere overbrengingsorganen, draagassen en delen daarvan	x 1 000 EUR kg	51 974 10 285 401	43 724 8 594 013	43 002 8 694 756	46 570 9 428 908
34302063	- - - Knaldempers en uitlaatpijpen ; delen daarvan	x 1 000 EUR kg	7 968 2 633 593	7 350 2 634 803	7 416 2 845 531	7 506 2 841 872
34302090	- - - Andere delen en toebehoren voor tractors, automobielen en andere voertuigen, n.e.g.	x 1 000 EUR	126 071	109 691	111 787	130 078
	waarvan:	-				
343030	- - Veiligheidsgordels en delen en toebehoren van carrosserieën	x 1 000 EUR	38 091	30 597	30 304	35 622
	waarvan:	-				
35	OVERIGE TRANSPORTMIDDELEN	x 1 000 EUR	145 458	122 692	124 234	139 308
	WAARVAN:	-				
353050	- ANDERE DELEN VAN LUCHT- EN RUIMTEVAARTUIGEN	x 1 000 EUR	38 121	36 984	37 205	36 315
	WAARVAN:	-				
35305090	- - Delen van alle soorten luchtvaartuigen, excl. propellers, rotors, landingsgestellen, voor civiel gebruik	x 1 000 EUR	37 897	36 678	37 107	35 990
	waarvan:	-				
354	- MOTORRIJWIELEN EN RIJWIELEN	x 1 000 EUR	7 644	7 500	8 121	7 672
	WAARVAN:	-				
35421050	- - Rijwielen, (incl. bakfietsen), zonder motor : andere	x 1 000 EUR p/st	4 701 14 273	4 855 16 143	4 907 14 079	4 657 13 719
35422019	- - Delen van rijwielen n.e.g.	x 1 000 EUR	406	335	375	295
	waarvan:	-				
36	MEUBELEN; OVERIGE GOEDEREN EN PRODUKTEN N.E.G.	x 1 000 EUR	238 824	200 944	211 111	239 159
	WAARVAN:	-				
361	- MEUBELEN	x 1 000 EUR	194 795	164 614	165 959	196 677
	waarvan:	-				
36111	- - Zitmeubelen en delen daarvan	x 1 000 EUR	81 716	66 144	65 143	79 134
	waarvan:	-				
361111	- - - Zitmeubelen, met onderstel van metaal	x 1 000 EUR p/st	36 847 416 671	29 260 319 068	28 288 303 748	38 165 398 409
36111130	- - - - Zitmeubelen voor automobielen	x 1 000 EUR p/st	32 965 341 615	26 179 269 444	24 880 241 815	34 235 326 641
36111170	- - - - Zitmeubelen, opgevuld, onderstel van metaal	x 1 000 EUR p/st	3 202 58 926	2 355 36 753	2 506 42 818	2 914 53 909
361112	- - - Zitmeubelen, met onderstel van hout	x 1 000 EUR p/st	33 156 134 804	26 951 107 635	26 919 108 901	29 040 112 938
36111250	- - - - Zitmeubelen, opgevuld, onderstel van hout	x 1 000 EUR p/st	30 583 86 317	23 954 70 240	24 500 72 101	26 441 74 108
36111300	- - - Andere zitmeubelen, n.e.g.	x 1 000 EUR p/st	225 762	235 5 125	100 316	187 12 168
361114	- - - Delen van zitmeubelen	x 1 000 EUR	11 489	9 698	9 836	11 742
	waarvan:	-				
36111410	- - - - Delen van zitmeubelen : hout	x 1 000 EUR	2 184	2 033	1 541	2 250
	waarvan:	-				
36111430	- - - - Delen van zitmeubelen voor burgerluchtvaartuigen en andere delen van zitmeubelen	x 1 000 EUR	9 305	7 664	8 295	9 492

(1) Leveringen m.i.v. aan het buitenland geleverd maakloonwerk.

(2) Statistische classering van producten gekoppeld aan activiteiten - CPA (2-6 cijfers): Prodcom-lijst (8 cijfers).

PRODCOM - Leveringen per product

Leveringen (1) in waarde en in hoeveelheid volgens de CPA en de Prodcom-lijst (voorlopige cijfers) - vervolg

Code (2)	Omschrijving	Eenheid	2007			
			Maart	April	Mei	Juni
36121	- - Andere meubelen, van de soort gebruikt in kantoren	-				
		x 1 000 EUR	15 471	15 844	15 295	18 067
		p/st	102 226	80 791	78 968	133 177
361211	- - - Meubelen van metaal, van de soort gebruikt in kantoren	x 1 000 EUR	7 422	7 463	6 461	8 417
	waarvan:	p/st	75 941	59 932	58 904	111 535
36121130	- - - - Bureaus voor kantoren, metaal, hoogte <= 80 cm	x 1 000 EUR	912	1 167	1 100	1 687
		p/st	4 659	4 795	5 074	7 486
36121173	- - - - Ander kantoormeub. van metaal, > 80 cm, kasten met deuren, rolluiken, kleppen	x 1 000 EUR	3 022	2 644	2 569	2 929
		p/st	13 752	12 646	11 648	13 686
361212	- - - Meubelen van hout, van de soort gebruikt in kantoren	x 1 000 EUR	2 715	2 659	2 857	3 253
		p/st	16 170	13 927	12 055	13 860
36121230	- - - - Bureaus van hout, hoogte <= 80 cm	x 1 000 EUR	765	733	645	646
		p/st	6 656	5 013	4 347	4 548
36121250	- - - - Kantoormeubilair van hout, n.e.g., hoogte <= 80 cm	x 1 000 EUR	301	608	690	796
		p/st	2 389	2 532	1 965	2 253
36121270	- - - - Kantoormeubilair van hout, kasten met deuren, kaartkasten, hoogte > 80 cm	x 1 000 EUR	971	696	832	1 002
		p/st	6 431	5 778	5 153	6 338
36121290	- - - - Kantoormeubilair van hout, ander, hoogte > 80 cm	x 1 000 EUR	678	622	690	810
		p/st	694	604	590	721
36121300	- - - Meubelen van hout voor winkels	x 1 000 EUR	5 335	5 722	5 977	6 396
		p/st	10 115	6 932	8 009	7 782
361310	- - Meubelen, van de soort gebruikt in keukens	x 1 000 EUR	18 796	15 859	17 749	20 636
		p/st	60 752	50 600	55 572	63 916
36131050	- - - Houten meubelen voor keukens : in elementen	x 1 000 EUR	18 331	15 410	17 344	20 048
		p/st	60 382	50 299	55 348	63 618
36131090	- - - Houten meubelen voor keukens : andere	x 1 000 EUR	464	449	405	588
		p/st	370	301	224	298
36141	- - Andere meubelen	x 1 000 EUR	55 485	47 097	48 253	56 841
		-				
36141100	- - - Meubelen van metaal, n.e.g.	x 1 000 EUR	6 548	6 817	6 956	7 009
		kg	2 543 250	2 541 247	2 246 713	2 395 693
361412	- - - Meubelen van hout, van de soort gebruikt in slaapkamers en in zit- en eetkamers	x 1 000 EUR	27 412	21 967	20 838	25 168
		p/st	135 916	106 115	98 766	125 195
36141230	- - - - Meubelen van hout voor slaapkamers	x 1 000 EUR	11 005	8 956	8 289	10 108
		p/st	72 821	57 480	52 136	65 627
36141250	- - - - Meubelen van hout voor zit- en eetkamers	x 1 000 EUR	16 407	13 011	12 549	15 061
		p/st	63 095	48 635	46 630	59 568
36141300	- - - Meubelen van hout, n.e.g.	x 1 000 EUR	11 097	8 738	10 252	12 789
		p/st	49 742	43 436	51 555	56 360
361414	- - - Meubelen van kunststof en van andere stoffen, teen, rotting en bamboe daaronder begrepen	x 1 000 EUR	1 004	1 278	2 470	1 855
		p/st	1 996	3 353	5 224	3 580
361415	- - - Delen van andere meubelen	x 1 000 EUR	9 425	8 297	7 737	10 019
		-				
36141530	- - - - Delen van meubelen : metaal	x 1 000 EUR	894	855	938	1 043
		-				
36141550	- - - - Delen van meubelen : hout	x 1 000 EUR	5 964	4 990	4 824	6 458
		-				
36141590	- - - - Delen van meubelen : andere	x 1 000 EUR	2 566	2 453	1 975	2 518
		-				
36151	- - Springbakken, spiraalmatrassen en dergelijke in een lijst of in een raam gevatte matrassen; matrassen	x 1 000 EUR	23 326	19 670	19 519	21 999
		p/st	524 139	470 903	473 876	490 829
36151100	- - - Springbakken, (o.a. lattenbodems, spiraalmatrassen)	x 1 000 EUR	5 406	4 784	4 335	4 845
		p/st	46 789	39 567	34 654	41 613
361512	- - - Matrassen	x 1 000 EUR	17 921	14 885	15 184	17 154
	waarvan:	p/st	477 350	431 336	439 222	449 216

(1) Leveringen m.i.v. aan het buitenland geleverd maakloonwerk.

(2) Statistische classering van producten gekoppeld aan activiteiten - CPA (2-6 cijfers): Prodcom-lijst (8 cijfers).

PRODCOM - Leveringen per product

**Leveringen (1) in waarde en in hoeveelheid volgens de CPA en de Prodcou-lijst
(voorlopige cijfers) - vervolg en einde**

Code (2)	Omschrijving	Eenheid	2007			
			Maart	April	Mei	Juni
36151230	- - - Matrassen van rubber met celstructuur	x 1 000 EUR	2 667	2 200	2 243	2 579
		p/st	36 197	32 714	31 878	41 240
36151250	- - - Matrassen van kunststof met celstructuur	x 1 000 EUR	8 614	7 296	7 924	8 717
		p/st	363 897	336 737	350 210	342 194
362	- JUWELLEN EN DERGELIJKE ARTIKELN	x 1 000 EUR	22 738	17 764	24 923	24 327
		-				
36401	- SPORTARTIKELN	x 1 000 EUR	2 007	2 375	2 261	2 330
		-				
3650	- SPELLEN EN SPEELGOED	x 1 000 EUR	10 163	8 116	8 064	7 524
		-				
366211	- BEZEMS EN BORSTELS VOOR HUISHOUDELIJK GEBRUIK	x 1 000 EUR	2 721	2 279	4 139	2 557
		p/st	1 911 772	1 869 847	2 780 170	2 019 403
3663	- ANDERE WERKEN N.E.G.	x 1 000 EUR	5 822	5 408	5 352	5 198
	WAARVAN:	-				
36633	- - Paraplu's en parasols, wandelstokken, knopen, knoopvormen, sluitingen, en delen daarvan	x 1 000 EUR	1 494	1 403	1 559	1 554
		-				
	TOTAAL	x 1 000 EUR	13 954 547	12 649 445	13 312 426	14 200 470
		-				

(1) Leveringen m.i.v. aan het buitenland geleverd maakloonwerk.

(2) Statistische classering van producten gekoppeld aan activiteiten - CPA (2-6 cijfers); Prodcou-lijst (8 cijfers).

Industriële productie

II. NIET-PRODCOM sectoren

(voornamelijk Energie en Recuperatie)

Inleiding

Om uiteenlopende redenen worden de statistieken van enkele sectoren (energie, recuperatie, waterdistributie, slachthuizen, zuivel, ijzer en staal) nog ingezameld volgens het oude systeem.

Het aantal variabelen dat ingezameld wordt varieert per statistiek.

Specifieke maandstatistieken zijn er alleen voor cokes, petroleum, water en bouwnijverheid, alsook in andere sectoren, zoals ijzer en staal, gas en elektriciteit, waarvan inzameling van de gegevens gebeurt door de federaties.

Voor de overige sectoren (slachthuizen, zuivel, bewerking van splijt- en kweekstoffen en recuperatie van metaal, papier, textiel en scheikundige stoffen) bestaan gegevens over personeel en omzet. Voor de slachthuizen en zuivel bestaan specifieke statistieken in de afdeling landbouwstatistieken.

Nace	Omschrijving	Opmerking
10.10	Recuperatie van steenkool uit steenkoolbergen	Vestigingen met 10 of meer arbeiders.
15.11	Slachterijen van grootvee	Vestigingen met 10 of meer arbeiders.
15.51	Zuivelfabrieken kaasmakerijen	Vestigingen met 10 of meer arbeiders.
23.10	Vervaardiging van cokesovenproducten	Geen drempel.
23.20	Vervaardiging van geraffineerde aardolieproducten	Geen drempel.
23.3	Bewerking van splijt- en kweekstoffen	Vestigingen met 10 of meer arbeiders.
37.1	Recuperatie van recycleerbaar metaalafval	Vestigingen met 10 of meer arbeiders.
37.2	Recuperatie van papier, textiel, scheikundige stoffen en bouwmaterialen	Vestigingen met 10 of meer arbeiders.
40.1	Productie en distributie van electriciteit	Vestigingen met 10 of meer arbeiders.
40.2	Productie en distributie van gas	Vestigingen met 10 of meer arbeiders.
41	Winning, zuivering en distributie van water	Geen drempel.
45	Bouwnijverheid	Bron : Maandstatistiek van de Bouwnijverheid Ondernemingen met 10 of meer werknemers.

NIET-PRODCOM - Omzet

De omzet (1) voor bepaalde bedrijfstakken (voorlopige cijfers in 1 000 EUR)

NACE Code	Omschrijving	2006			2006	2007
		Oktober	November	December		Januari
15.1A	Slachterijen van grootvee	76 023	72 954	72 357	877 149	70 686
15.51	Zuivelfabrieken en kaasmakerijen	262 107	252 063	242 677	2 885 082	252 316
23.10	Vervaardiging van cokesovenproducten	5 648	4 587	5 560	60 675	
23.20	Vervaardiging van geraffineerde aardolieproducten	1 224 429	948 389	1 128 096	15 042 073	681 110
23.30	Bewerking van splijt- en kweekstoffen	14 289	7 569	7 185	150 238	12 659
37.10	Recycling van metaalafval	101 182	113 813	70 561	1 126 250	114 715
37.2	Recycling van niet-metaalafval	61 963	60 561	52 554	665 440	64 880
37.21	Recuperatie van papier	11 656	10 682	10 496	120 297	13 031
37.22	Recuperatie van textiel	8 231	8 113	5 995	84 849	7 159
37.23	Recuperatie van scheikundige stoffen	38 799	39 269	34 302	433 770	42 113
37.24	Recuperatie van bouwmaterialen	3 277	2 497	1 761	26 524	2 577
41	Winning, zuivering en distributie van water	109 465	111 752	128 341	1 278 292	115 167

(1) Omzet bevat alle vestigingen met 20 of meer personen.

NIET-PRODCOM - Omzet

Februari	Maart	April	Mei	Juni	Juli	Augustus	NACE Code
66 889	74 984	70 139	75 506	74 908	73 444	78 430	15.1A
242 609	277 567	276 286	287 356	276 625	287 248	279 193	15.51
							23.10
657 482	773 888	768 763	829 215	844 208	916 870	859 275	23.20
11 746	7 371	17 137	10 604	7 217	4 850	13 407	23.30
116 486	149 455	139 891	138 967	121 644	88 179	97 191	37.10
67 771	73 361	58 887	64 552	37 556	39 941	31 741	37.2
13 838	15 346	14 072	14 410	15 918	15 237	13 861	37.21
6 929	8 365	6 994	8 056	8 540	6 947	5 719	37.22
44 301	45 774	35 052	38 269	9 060	14 052	8 214	37.23
2 703	3 876	2 770	3 817	4 037	3 705	3 948	37.24
95 934	112 598	101 843	124 115	138 129	85 586		41

NIET-PRODCOM - Tewerkstelling, uren en lonen

Tewerkstelling, uren en lonen voor bepaalde bedrijfstakken (voorlopige cijfers)

NACE Code	Omschrijving		2006			2006
			Oktober	November	December	
10.1A	Recuperatie van steenkool uit steenkoolbergen	Aantal arbeiders	41	41	41	43
		Aantal bedienden	19	20	20	19
		Totaal	60	61	61	62
		Aantal uren (1)	8 479	7 666	6 092	7 165
		Trimestriële lonen (2)				
15.1A	Slachterijen van grootvee	Aantal arbeiders	1 581	1 565	1 558	1 614
		Aantal bedienden	222	219	219	226
		Totaal	1 803	1 784	1 777	1 840
		Aantal uren (1)	223 344	213 522	195 673	218 964
		Trimestriële lonen (2)			11 140	37 092
15.51	Zuivelfabrieken en kaasmakerijen	Aantal arbeiders	3 618	3 655	3 657	3 585
		Aantal bedienden	1 992	1 987	1 980	1 977
		Totaal	5 610	5 642	5 637	5 562
		Aantal uren (1)	726 321	692 828	607 236	673 957
		Trimestriële lonen (2)			50 478	170 950
23.10	Vervaardiging van cokesovenproducten	Aantal arbeiders	589	588	590	591
		Aantal bedienden	84	84	85	82
		Totaal	673	672	675	674
		Aantal uren (1)	82 824	80 547	77 384	80 065
		Trimestriële lonen (2)			5 096	24 095
23.20	Vervaardiging van geraffineerde aardolieproducten	Aantal arbeiders	438	439	433	432
		Aantal bedienden	1 606	1 609	1 608	1 590
		Totaal	2 044	2 048	2 041	2 023
		Aantal uren (1)	298 786	287 706	266 905	278 923
		Trimestriële lonen (2)			43 099	157 882
23.30	Bewerking van splijt- en kweekstoffen	Aantal arbeiders	334	329	329	328
		Aantal bedienden	745	704	689	773
		Totaal	1 079	1 033	1 018	1 102
		Aantal uren (1)	140 509	135 296	105 892	133 085
		Trimestriële lonen (2)			17 519	52 105
37.10	Recycling van metaalafval	Aantal arbeiders	956	949	950	952
		Aantal bedienden	230	232	232	227
		Totaal	1 186	1 181	1 182	1 179
		Aantal uren (1)	167 180	161 425	128 146	153 574
		Trimestriële lonen (2)			7 662	26 434
37.2	Recycling van niet-metaalafval	Aantal arbeiders	1 700	1 694	1 698	1 666
		Aantal bedienden	433	426	421	418
		Totaal	2 133	2 120	2 119	2 084
		Aantal uren (1)	292 972	274 088	215 948	260 040
		Trimestriële lonen (2)			11 076	38 455
37.21	Recuperatie van papier	Aantal arbeiders	472	469	481	452
		Aantal bedienden	121	118	113	111
		Totaal	593	587	594	564
		Aantal uren (1)	80 251	74 756	64 792	71 461
		Trimestriële lonen (2)			3 063	10 630
37.22	Recuperatie van textiel	Aantal arbeiders	502	497	499	510
		Aantal bedienden	66	63	62	66
		Totaal	568	560	561	576
		Aantal uren (1)	79 651	72 923	55 052	69 068
		Trimestriële lonen (2)			2 752	9 292
37.23	Recuperatie van scheikundige stoffen	Aantal arbeiders	531	531	527	516
		Aantal bedienden	205	204	204	202
		Totaal	736	735	731	719
		Aantal uren (1)	100 582	94 288	71 215	90 186
		Trimestriële lonen (2)			4 727	16 580
37.24	Recuperatie van bouwmaterialen	Aantal arbeiders	195	197	191	186
		Aantal bedienden	41	41	42	38
		Totaal	236	238	233	224
		Aantal uren (1)	32 488	32 121	24 889	29 325

(1) Tot december 1998 uren-arbeiders, vanaf januari 1999 uren gepresteerd door de werknemers (bedienden en arbeiders).

(2) Brutolonen en -weden van de werknemers in 1 000 € (bevat alle vestigingen met 20 of meer personen behalve voor de bouw vanaf 1998).

NIET-PRODCOM - Tewerkstelling, uren en lonen

2007								NACE
Januari	Februari	Maart	April	Mei	Juni	Juli	Augustus	Code
41	41	40	39	37	37	38	38	10.1A
20	21	21	21	21	21	22	21	
61	62	61	60	58	58	60	59	
7 983	7 291	7 813	6 750	6 487	6 610	5 057	6 837	
1 500	1 499	1 505	1 501	1 535	1 543	1 555	1 550	15.1A
212	215	213	214	215	216	214	215	
1 712	1 714	1 718	1 715	1 750	1 759	1 769	1 765	
222 431	200 715	223 770	205 511	209 872	215 548	202 144	205 942	
		8 203			8 712			
3 653	3 637	3 652	3 638	3 678	3 675	3 703	3 727	15.51
1 979	1 982	1 992	1 999	1 991	2 001	2 015	2 006	
5 632	5 619	5 644	5 637	5 669	5 676	5 718	5 733	
732 484	671 900	764 114	673 143	693 563	706 612	645 139	652 490	
		44 206			45 359			
								23.10
616	616	594	595	591	596	592	590	23.20
1 888	1 897	1 877	1 880	1 883	1 885	1 873	1 886	
2 504	2 513	2 471	2 475	2 474	2 481	2 465	2 476	
370 651	327 539	359 726	325 555	340 051	336 395	312 106	318 305	
		34 888			46 459			
328	352	404	368	349	347	345	345	23.30
656	659	638	634	630	619	620	622	
984	1 011	1 042	1 002	979	966	965	967	
129 988	121 547	141 926	116 582	122 200	124 745	91 106	111 988	
		9 292			10 361			
961	963	978	1 021	1 035	1 045	1 042	1 034	37.10
223	221	228	233	233	240	241	240	
1 184	1 184	1 206	1 254	1 268	1 285	1 283	1 274	
169 434	157 394	174 686	162 045	168 759	177 608	141 450	155 486	
		6 968			7 443			
1 677	1 677	1 717	1 729	1 727	1 724	1 717	1 718	37.2
412	414	430	431	434	396	403	403	
2 089	2 091	2 147	2 160	2 161	2 120	2 120	2 121	
284 119	265 273	299 945	267 713	275 672	286 627	235 454	248 091	
		9 678			9 915			
471	476	486	480	474	474	471	465	37.21
116	117	118	117	119	118	119	119	
587	593	604	597	593	592	590	584	
79 835	73 305	80 943	73 755	74 614	78 394	73 182	72 947	
		2 726			2 814			
499	496	496	492	495	502	498	500	37.22
61	62	62	63	64	64	64	64	
560	558	558	555	559	566	562	564	
72 838	69 992	77 042	67 950	71 544	76 987	51 280	56 968	
		2 190			2 427			
523	521	530	553	552	540	543	545	37.23
197	196	197	200	201	162	167	165	
720	717	727	753	753	702	710	710	
100 652	92 062	102 980	93 442	95 231	93 976	84 169	83 264	
		3 955			3 813			
184	184	205	204	206	208	205	208	37.24
38	39	53	51	50	52	53	55	
222	223	258	255	256	260	258	263	
30 794	29 914	38 980	32 566	34 283	37 270	26 823	34 912	

NIET-PRODCOM - Tewerkstelling, uren en lonen

Tewerkstelling, uren en lonen voor bepaalde bedrijfstakken (voorlopige cijfers)

NACE Code	Omschrijving	2006			2006
		Oktober	November	December	
				533	1 954
40.1	Productie en distributie van elektriciteit				
	Trimestriële lonen (2)			533	1 954
	Aantal arbeiders	145	140	143	147
	Aantal bedienden	12 379	12 383	12 451	12 205
	Totaal	12 524	12 523	12 594	12 352
	Aantal uren (1)	1 628 025	1 637 157	1 291 372	1 461 599
	Trimestriële lonen (2)			203 487	650 265
40.11	Productie van elektriciteit				
	Aantal arbeiders				
	Aantal bedienden	##	##	##	##
	Totaal	##	##	##	##
	Aantal uren (1)	##	##	##	##
	Trimestriële lonen (2)			##	##
40.12	Transmissie van elektriciteit				
	Aantal arbeiders				
	Aantal bedienden	##	##	##	##
	Totaal	##	##	##	##
	Aantal uren (1)	##	##	##	##
	Trimestriële lonen (2)			##	##
40.13	Distributie van en handel in elektriciteit				
	Aantal arbeiders	145	140	143	147
	Aantal bedienden	5 945	5 954	5 981	5 984
	Totaal	6 090	6 094	6 124	6 131
	Aantal uren (1)	791 668	800 168	626 512	727 588
	Trimestriële lonen (2)			78 287	283 787
40.2	Productie en distributie van gas via leidingen				
	Aantal arbeiders	174	174	174	176
	Aantal bedienden	5 521	5 503	5 525	5 471
	Totaal	5 695	5 677	5 699	5 647
	Aantal uren (1)	736 380	753 968	580 172	667 649
	Trimestriële lonen (2)			83 142	281 917
40.22	Distributie van en handel in gasvormige brandstoffen via leidingen				
	Aantal arbeiders	174	174	174	176
	Aantal bedienden	5 521	5 503	5 525	5 471
	Totaal	5 695	5 677	5 699	5 647
	Aantal uren (1)	736 380	753 968	580 172	667 649
	Trimestriële lonen (2)			83 142	281 917
41	Winning, zuivering en distributie van water				
	Aantal arbeiders	3 768	3 755	3 725	3 732
	Aantal bedienden	3 585	3 576	3 608	3 569
	Totaal	7 353	7 331	7 333	7 301
	Aantal uren (1)	1 011 821	946 558	827 265	936 048
	Trimestriële lonen (2)			66 047	256 456
45	Bouwnijverheid				
	Aantal arbeiders	100 989	101 828	101 563	98 775
	Aantal bedienden	24 070	24 294	24 248	23 563
	Totaal	125 059	126 122	125 811	122 339
	Aantal uren (1)	16 310 103	16 084 844	12 204 179	14 223 499
	Trimestriële lonen (2)			792 084	2 861 750

(1) Tot december 1998 uren-arbeiders, vanaf januari 1999 uren gepresteerd door de werknemers (bedienden en arbeiders).

(2) Brutolonen en -weden van de werknemers in 1 000 € (bevat alle vestigingen met 20 of meer personen behalve voor de bouw vanaf 1998).

NIET-PRODCOM - Tewerkstelling, uren en lonen

- vervolg en einde

2007								NACE
Januari	Februari	Maart	April	Mei	Juni	Juli	Augustus	Code
		806			860			
145	146	141	140	141	146	140	161	40.1
12 387	12 408	12 379	12 385	12 393	12 371	12 359	12 377	
12 532	12 554	12 520	12 525	12 534	12 517	12 499	12 538	
1 735 555	1 420 075	1 632 706	1 389 281	1 462 259	1 526 669	1 454 405	1 432 428	
		151 588			179 636			
##	##	##	##	##	##	##	##	40.11
##	##	##	##	##	##	##	##	
##	##	##	##	##	##	##	##	
##	##	##	##	##	##	##	##	
		##			##			
##	##	##	##	##	##	##	##	40.12
##	##	##	##	##	##	##	##	
##	##	##	##	##	##	##	##	
##	##	##	##	##	##	##	##	
		##			##			
145	146	141	140	141	146	140	138	40.13
5 973	5 984	5 964	5 966	5 984	5 978	5 953	5 951	
6 118	6 130	6 105	6 106	6 125	6 124	6 093	6 089	
825 629	686 917	771 110	672 504	703 530	730 366	705 780	681 902	
		65 255			77 481			
173	173	170	169	169	169	173	171	40.2
5 544	5 551	5 566	5 566	5 564	5 566	5 583	5 588	
5 717	5 724	5 736	5 735	5 733	5 735	5 756	5 759	
767 233	643 493	725 910	618 995	644 824	677 257	660 813	638 965	
		64 756			75 146			
173	173	170	169	169	169	173	171	40.22
5 544	5 551	5 566	5 566	5 564	5 566	5 583	5 588	
5 717	5 724	5 736	5 735	5 733	5 735	5 756	5 759	
767 233	643 493	725 910	618 995	644 824	677 257	660 813	638 965	
		64 756			75 146			
3 707	3 687	3 685	3 686	3 674	3 675	3 672		41
3 634	3 635	3 642	3 637	3 641	3 637	3 632		
7 341	7 322	7 327	7 323	7 315	7 312	7 304		
1 013 199	963 979	1 042 097	917 077	947 845	998 179	888 925		
		64 516			69 321			
102 164	102 316	103 189	103 867	104 056	104 621	103 952		45
24 308	24 390	24 527	24 658	24 809	24 868	24 817		
126 472	126 706	127 716	128 525	128 865	129 489	128 769		
13 842 444	14 855 029	17 327 310	15 025 686	15 780 633	17 209 877	8 118 405		
		730 048			822 956			



NIET-PRODCOM - Waterdistributie

Waterdistributie in volume en aantal aansluitingen

	Volume opgevangen grondwater	Volume oppervlaktewater behandeld met het oog op de verdeling	Volume water ontvangen van andere maatschappijen	Totaal	Volume water afgestaan aan andere maatschappijen	Verlies	Volume beschikbaar voor de verdeling	Aantal gebruikte aansluitingen
	1 000 m ³	1 000 m ³	1 000 m ³	1 000 m ³	1 000 m ³	1 000 m ³	1 000 m ³	x 1000
1993	41 771	18 514	15 740	76 025	12 965	7 635	55 425	3 311
1994	42 066	17 808	15 217	75 091	12 257	7 898	54 935	3 205
1995	42 663	17 884	15 446	75 993	12 379	8 327	55 287	3 409
1996	40 568	19 328	18 886	78 783	12 679	7 520	58 584	3 547
1997	40 978	22 307	25 504	88 789	15 920	7 497	65 371	3 868
1998	40 285	21 595	24 635	86 515	19 476	7 242	59 797	3 971
1999	41 175	20 923	24 376	86 473	18 965	7 383	60 125	3 991
2000	41 456	20 623	24 196	86 275	18 815	7 278	60 182	4 034
2001	41 866	20 506	22 095	84 467	16 271	7 519	60 676	4 086
2002	40 367	20 680	20 633	81 679	14 743	7 321	59 615	4 123
2003	42 061	20 835	21 197	84 093	15 035	7 532	61 526	4 154
2004	40 514	21 197	20 423	82 134	14 372	7 589	60 172	4 168
2005	39 675	21 726	20 421	81 822	14 234	7 593	59 995	4 232
2006	39 338	22 422	19 849	81 609	14 328	7 930	59 351	4 291
2005 Januari	38 807	21 498	19 731	80 037	13 662	7 641	58 734	4 216
Februari	38 069	19 924	18 814	76 807	12 880	7 664	56 262	4 220
Maart	42 580	22 413	21 667	86 660	15 022	8 064	63 574	4 223
April	39 798	21 235	20 020	81 053	13 759	7 454	59 840	4 226
Mei	42 217	22 335	21 894	86 446	15 049	8 058	63 339	4 228
Juni	41 686	23 562	22 018	87 266	16 243	8 947	62 076	4 221
Juli	39 309	21 791	19 914	81 013	13 946	7 631	59 436	4 235
Augustus	37 614	21 341	19 307	78 261	13 615	6 946	57 700	4 238
September	37 177	21 508	19 804	78 490	13 690	7 065	57 735	4 242
Oktober	37 960	21 891	19 877	79 728	13 932	7 221	58 575	4 243
November	39 901	21 214	20 650	81 765	14 164	7 328	60 273	4 245
December	40 986	21 996	21 359	84 341	14 849	7 100	62 392	4 250
2006 Januari	39 890	22 365	19 589	81 844	13 876	8 171	59 796	4 270
Februari	37 996	21 137	18 341	77 474	12 856	7 767	56 850	4 271
Maart	39 149	22 924	19 581	81 654	13 326	8 311	60 017	4 276
April	38 366	20 996	18 433	77 795	12 841	8 055	56 899	4 322
Mei	40 859	23 769	20 707	85 335	14 530	8 092	62 713	4 280
Juni	41 756	24 046	21 553	87 354	15 071	8 534	63 749	4 286
Juli	42 307	25 217	21 043	88 568	15 858	9 315	63 394	4 291
Augustus	40 368	22 836	20 420	83 624	14 594	8 061	60 970	4 293
September	38 065	21 215	19 398	78 678	17 523	7 269	53 887	4 299
Oktober	37 098	22 178	20 124	79 400	14 321	7 282	57 798	4 307
November	37 171	20 860	19 375	77 406	13 183	7 218	57 005	4 308
December	39 030	21 521	19 626	80 178	13 958	7 082	59 138	4 289
2007 Januari	38 883	21 535	18 249	78 667	12 462	7 940	58 264	4 293
Februari	36 807	19 403	17 276	73 487	11 635	7 255	54 598	4 301
Maart	43 073	20 957	19 730	83 760	13 109	8 447	62 204	4 311
April	42 659	23 094	21 377	87 130	14 468	8 972	63 690	4 326
Mei	39 668	21 941	18 836	80 444	12 785	8 148	59 511	4 314
Juni	40 228	21 274	18 585	80 086	12 692	8 116	59 278	4 325
Juli	38 843	20 569	17 650	77 062	12 192	7 594	57 276	4 328
Augustus	39 842	21 843	18 809	80 494	13 200	8 877	58 418	4 332
September	38 398	20 369	17 807	76 574	11 930	6 246	58 397	4 337

Bouwnijverheid

Gegevens van de ondernemingen
met 10 personen en meer

Bouwnijverheid - Tewerkstelling, uren

Aantal ondernemingen, tewerkstelling en gepresteerde uren per activiteit

Maart 2007

NACE code	Activiteit	Aantal ondernemingen	Tewerkstelling						
			Aantal bedienden	Aantal arbeiders			Aantal gepresteerde uren (1)		
				Gebouwen	Grond-, water- en wegebouw	Voltooiing	Gebouwen	Grond-, water- en wegebouw	Voltooiing
45	BOUWNIJVERHEID	3 532	24 526	42 329	25 766	35 102	6 757 431	4 230 034	6 331 957
45.1	Het bouwrijp maken van terreinen	134	385	521	2 401	1	81 653	383 385	196
45.11	Slopen van gebouwen; grondverzet	121	346	521	2 207	1	81 653	351 954	196
45.12	Proefboren en boren	13	39	-	194	-	-	31 431	-
45.2	Burgerlijke en utiliteitsbouw; weg- en waterbouw	1 806	14 411	41 004	23 102	1 020	6 523 658	3 802 982	175 347
45.21	Algemene bouwkundige en civieltechnische werken	1 103	9 974	32 547	9 451	882	5 271 026	1 525 214	152 553
45.22	Dakbedekking en bouw van dakconstructies	203	502	3 762	-	50	522 877	-	7 108
45.23	Bouw van autowegen en andere wegen, vliegvelden en sportfaciliteiten	283	2 179	155	10 817	3	25 808	1 719 550	706
45.24	Waterbouw	32	741	46	1 605	22	7 571	337 363	4 183
45.25	Overige gespecialiseerde werkzaamheden in de bouw	185	1 015	4 494	1 229	63	696 376	220 855	10 797
45.3	Bouwinstallatie	754	6 375	54	263	18 392	9 549	43 667	3 555 198
45.31	Elektrische installatie	359	3 678	28	15	8 799	4 434	2 018	1 812 523
45.32	Isolatiwerkzaamheden	38	299	2	-	1 825	1 408	-	287 844
45.33	Loodgieterswerk	342	2 265	24	-	7 533	3 707	-	1 410 642
45.34	Overige bouwinstallatie	15	133	-	248	235	-	41 649	44 189
45.4	Afwerking van gebouwen	818	3 193	128	-	15 681	14 155	-	2 599 447
45.41	Stukadoorswerk	82	228	13	-	1 833	976	-	250 970
45.42	Schrijnwerk	354	1 815	76	-	6 283	10 872	-	1 201 755
45.43	Vloerafwerking en wandbekleding	132	427	11	-	2 164	1 283	-	349 249
45.44	Schilderen en glaszetten	218	608	28	-	4 764	1 024	-	702 188
45.45	Overige werkzaamheden in verband met de afwerking van gebouwen	32	115	-	-	637	-	-	95 285
45.5	Verhuur van machines voor de bouwnijverheid met bedieningspersoneel	20	162	622	-	8	128 416	-	1 769

(1) Vanaf januari 1999, uren gepresteerd door de werknemers (bedienden en arbeiders).

Bouwnijverheid - Tewerkstelling, uren

Aantal ondernemingen, tewerkstelling en gepresteerde uren per activiteit

April 2007

NACE code	Activiteit	Aantal ondernemingen	Tewerkstelling						
			Aantal bedienden	Aantal arbeiders			Aantal gepresteerde uren (1)		
				Gebouwen	Grond-, water- en wegebouw	Voltooiing	Gebouwen	Grond-, water- en wegebouw	Voltooiing
45	BOUWNIJVERHEID	3 601	24 658	42 709	25 846	35 385	5 934 262	3 659 127	5 455 605
45.1	Het bouwrijp maken van terreinen	135	390	541	2 388	1	71 143	336 016	175
45.11	Slopen van gebouwen; grondverzet	122	351	541	2 192	1	71 143	310 607	175
45.12	Proefboren en boren	13	39	-	196	-	-	25 409	-
45.2	Burgerlijke en utiliteitsbouw; weg- en waterbouw	1 848	14 550	41 359	23 195	1 019	5 731 459	3 287 781	143 018
45.21	Algemene bouwkundige en civieltechnische werken	1 131	10 072	32 767	9 476	891	4 586 361	1 275 437	125 864
45.22	Dakbedekking en bouw van dakconstructies	206	504	3 781	-	56	473 176	-	6 729
45.23	Bouw van autowegen en andere wegen, vliegvelden en sportfaciliteiten	286	2 222	160	10 909	3	23 999	1 541 992	605
45.24	Waterbouw	32	743	56	1 595	6	7 008	290 804	576
45.25	Overige gespecialiseerde werkzaamheden in de bouw	193	1 009	4 595	1 215	63	640 915	179 548	9 244
45.3	Bouwinstallatie	768	6 352	54	263	18 510	8 141	35 330	3 066 686
45.31	Elektrische installatie	364	3 655	28	16	8 860	3 851	2 050	1 574 448
45.32	Isolatiwerkzaamheden	39	305	2	-	1 828	1 024	-	276 448
45.33	Loodgieterswerk	350	2 261	24	-	7 582	3 266	-	1 176 838
45.34	Overige bouwinstallatie	15	131	-	247	240	-	33 280	38 952
45.4	Afwerking van gebouwen	830	3 200	129	-	15 847	12 564	-	2 244 152
45.41	Stukadoorswerk	84	232	12	-	1 858	1 592	-	220 971
45.42	Schrijnwerk	362	1 820	77	-	6 346	9 020	-	1 009 196
45.43	Vloerafwerking en wandbekleding	134	428	10	-	2 167	1 023	-	302 092
45.44	Schilderen en glaszetten	218	602	30	-	4 826	929	-	624 601
45.45	Overige werkzaamheden in verband met de afwerking van gebouwen	32	118	-	-	650	-	-	87 292
45.5	Verhuur van machines voor de bouwnijverheid met bedieningspersoneel	20	166	626	-	8	110 955	-	1 574

(1) Vanaf januari 1999, uren gepresteerd door de werknemers (bedienden en arbeiders).

Bouwnijverheid - Tewerkstelling, uren

Aantal ondernemingen, tewerkstelling en gepresteerde uren per activiteit

Mei 2007

NACE code	Activiteit	Aantal ondernemingen	Tewerkstelling						
			Aantal bedienden	Aantal arbeiders			Aantal gepresteerde uren (1)		
				Gebouwen	Grond-, water- en wegebouw	Voltooiing	Gebouwen	Grond-, water- en wegebouw	Voltooiing
45	BOUWNIJVERHEID	3 645	24 830	42 705	25 847	35 601	6 158 312	3 905 565	5 767 930
45.1	Het bouwrijp maken van terreinen	136	393	546	2 419	1	78 777	362 623	182
45.11	Slopen van gebouwen; grondverzet	122	353	546	2 220	1	78 777	333 135	182
45.12	Proefboren en boren	14	40	-	199	-	-	29 488	-
45.2	Burgerlijke en utiliteitsbouw; weg- en waterbouw	1 870	14 637	41 343	23 169	1 063	5 934 875	3 504 789	162 611
45.21	Algemene bouwkundige en civieltechnische werken	1 144	10 115	32 683	9 456	931	4 793 817	1 364 127	143 918
45.22	Dakbedekking en bouw van dakconstructies	209	509	3 803	-	49	474 253	-	6 095
45.23	Bouw van autowegen en andere wegen, vliegvelden en sportfaciliteiten	286	2 230	161	10 919	3	25 167	1 643 855	664
45.24	Waterbouw	32	752	58	1 566	8	9 650	303 034	748
45.25	Overige gespecialiseerde werkzaamheden in de bouw	199	1 031	4 638	1 228	72	631 988	193 773	11 186
45.3	Bouwinstallatie	775	6 390	56	259	18 550	9 410	38 153	3 187 059
45.31	Elektrische installatie	368	3 659	30	15	8 878	4 660	2 104	1 630 359
45.32	Isolatiwerkzaamheden	40	313	2	-	1 813	1 292	-	267 135
45.33	Loodgieterswerk	351	2 279	24	-	7 578	3 458	-	1 243 464
45.34	Overige bouwinstallatie	16	139	-	244	281	-	36 049	46 101
45.4	Afwerking van gebouwen	843	3 242	119	-	15 978	15 383	-	2 416 510
45.41	Stukadoorswerk	85	232	11	-	1 864	1 048	-	233 545
45.42	Schrijnwerk	369	1 850	72	-	6 399	10 744	-	1 095 320
45.43	Vloerafwerking en wandbekleding	135	434	11	-	2 219	1 198	-	329 467
45.44	Schilderen en glaszetten	221	608	25	-	4 834	2 393	-	668 859
45.45	Overige werkzaamheden in verband met de afwerking van gebouwen	33	118	-	-	662	-	-	89 319
45.5	Verhuur van machines voor de bouwnijverheid met bedieningspersoneel	21	168	641	-	9	119 867	-	1 568

(1) Vanaf januari 1999, uren gepresteerd door de werknemers (bedienden en arbeiders).

Bouwnijverheid - Tewerkstelling, uren

Aantal ondernemingen, tewerkstelling en gepresteerde uren per activiteit

Juni 2007

NACE code	Activiteit	Aantal ondernemingen	Tewerkstelling						
			Aantal bedienden	Aantal arbeiders			Aantal gepresteerde uren (1)		
				Gebouwen	Grond-, water- en wegebouw	Voltooiing	Gebouwen	Grond-, water- en wegebouw	Voltooiing
45	BOUWNIJVERHEID	3 675	24 880	43 249	25 741	35 775	6 853 149	4 304 972	6 183 320
45.1	Het bouwrijp maken van terreinen	136	397	529	2 416	1	82 844	370 101	168
45.11	Slopen van gebouwen; grondverzet	122	356	529	2 217	1	82 844	338 488	168
45.12	Proefboren en boren	14	41	-	199	-	-	31 613	-
45.2	Burgerlijke en utiliteitsbouw; weg- en waterbouw	1 887	14 656	41 881	23 064	1 052	6 628 721	3 897 363	174 094
45.21	Algemene bouwkundige en civieltechnische werken	1 156	10 151	33 137	9 370	913	5 330 028	1 499 321	152 148
45.22	Dakbedekking en bouw van dakconstructies	209	511	3 804	-	47	541 553	-	7 142
45.23	Bouw van autowegen en andere wegen, vliegvelden en sportfaciliteiten	287	2 223	175	10 916	5	29 189	1 844 196	1 040
45.24	Waterbouw	32	737	56	1 575	7	10 039	344 758	835
45.25	Overige gespecialiseerde werkzaamheden in de bouw	203	1 034	4 709	1 226	80	717 912	209 088	12 929
45.3	Bouwinstallatie	780	6 415	56	261	18 601	9 468	37 508	3 372 651
45.31	Elektrische installatie	373	3 672	30	16	8 969	4 439	1 812	1 702 786
45.32	Isolatiwerkzaamheden	40	313	2	-	1 819	1 512	-	276 896
45.33	Loodgieterswerk	351	2 287	24	-	7 531	3 517	-	1 343 910
45.34	Overige bouwinstallatie	16	143	-	245	282	-	35 696	49 059
45.4	Afwerking van gebouwen	851	3 241	128	-	16 112	19 720	-	2 634 732
45.41	Stukadoorswerk	85	230	11	-	1 869	1 296	-	255 126
45.42	Schrijnwerk	373	1 846	73	-	6 498	13 003	-	1 201 580
45.43	Vloerafwerking en wandbekleding	137	429	11	-	2 199	1 369	-	355 610
45.44	Schilderen en glaszetten	222	620	33	-	4 878	4 052	-	721 120
45.45	Overige werkzaamheden in verband met de afwerking van gebouwen	34	116	-	-	668	-	-	101 296
45.5	Verhuur van machines voor de bouwnijverheid met bedieningspersoneel	21	171	655	-	9	112 396	-	1 675

(1) Vanaf januari 1999, uren gepresteerd door de werknemers (bedienden en arbeiders).

Bouwnijverheid - Tewerkstelling, uren

Aantal ondernemingen, tewerkstelling en gepresteerde uren per activiteit

Juli 2007

NACE code	Activiteit	Aantal ondernemingen	Tewerkstelling						
			Aantal bedienden	Aantal arbeiders			Aantal gepresteerde uren (1)		
				Gebouwen	Grond-, water- en wegebouw	Voltooiing	Gebouwen	Grond-, water- en wegebouw	Voltooiing
45	BOUWNIJVERHEID	3 665	24 878	42 967	25 442	35 685	2 832 962	1 902 500	3 510 241
45.1	Het bouwrijp maken van terreinen	136	399	513	2 413	2	37 841	158 395	272
45.11	Slopen van gebouwen; grondverzet	122	361	513	2 219	2	37 841	144 050	272
45.12	Proefboren en boren	14	38	-	194	-	-	14 345	-
45.2	Burgerlijke en utiliteitsbouw; weg- en waterbouw	1 881	14 683	41 600	22 769	1 047	2 682 864	1 726 927	80 931
45.21	Algemene bouwkundige en civieltechnische werken	1 153	10 170	32 957	9 198	909	2 047 976	720 409	71 257
45.22	Dakbedekking en bouw van dakconstructies	208	509	3 716	-	45	219 087	-	3 028
45.23	Bouw van autowegen en andere wegen, vliegvelden en sportfaciliteiten	287	2 215	175	10 843	5	9 128	694 898	408
45.24	Waterbouw	31	750	93	1 508	7	7 839	181 779	514
45.25	Overige gespecialiseerde werkzaamheden in de bouw	202	1 039	4 659	1 220	81	398 834	129 841	5 724
45.3	Bouwinstallatie	777	6 398	57	260	18 585	5 095	17 178	2 095 659
45.31	Elektrische installatie	371	3 660	31	16	9 014	2 756	1 196	1 186 416
45.32	Isolatiwerkzaamheden	40	311	2	-	1 845	800	-	196 702
45.33	Loodgieterswerk	350	2 292	24	-	7 485	1 539	-	690 674
45.34	Overige bouwinstallatie	16	141	-	244	283	-	15 982	29 406
45.4	Afwerking van gebouwen	850	3 227	125	-	16 043	6 982	-	1 331 908
45.41	Stukadoorswerk	85	230	11	-	1 849	656	-	100 389
45.42	Schrijnwerk	372	1 834	74	-	6 453	4 471	-	608 778
45.43	Vloerafwerking en wandbekleding	137	431	11	-	2 197	367	-	172 809
45.44	Schilderen en glaszetten	222	617	29	-	4 876	1 488	-	395 522
45.45	Overige werkzaamheden in verband met de afwerking van gebouwen	34	115	-	-	668	-	-	54 410
45.5	Verhuur van machines voor de bouwnijverheid met bedieningspersoneel	21	171	672	-	8	100 180	-	1 471

(1) Vanaf januari 1999, uren gepresteerd door de werknemers (bedienden en arbeiders).

Bouwnijverheid - Tewerkstelling, uren

Aantal ondernemingen, tewerkstelling en gepresteerde uren per activiteit

Augustus 2007

NACE code	Activiteit	Aantal ondernemingen	Tewerkstelling						
			Aantal bedienden	Aantal arbeiders			Aantal gepresteerde uren (1)		
				Gebouwen	Grond-, water- en wegebouw	Voltooiing	Gebouwen	Grond-, water- en wegebouw	Voltooiing
45	BOUWNIJVERHEID	3 734	25 232	43 784	25 866	36 280	6 266 749	3 916 288	5 504 378
45.1	Het bouwrijp maken van terreinen	140	404	522	2 485	2	76 869	371 340	258
45.11	Slopen van gebouwen; grondverzet	126	364	522	2 286	2	76 869	340 106	258
45.12	Proefboren en boren	14	40	-	199	-	-	31 234	-
45.2	Burgerlijke en utiliteitsbouw; weg- en waterbouw	1 916	14 927	42 345	23 116	1 067	6 044 877	3 505 614	156 876
45.21	Algemene bouwkundige en civieltechnische werken	1 173	10 333	33 487	9 362	934	4 876 481	1 310 222	140 713
45.22	Dakbedekking en bouw van dakconstructies	215	518	3 856	-	38	492 107	-	5 263
45.23	Bouw van autowegen en andere wegen, vliegvelden en sportfaciliteiten	290	2 240	176	11 001	5	27 182	1 699 405	744
45.24	Waterbouw	31	780	89	1 526	8	13 035	313 062	819
45.25	Overige gespecialiseerde werkzaamheden in de bouw	207	1 056	4 737	1 227	82	636 072	182 925	9 337
45.3	Bouwinstallatie	796	6 443	70	265	18 905	9 470	39 334	3 009 284
45.31	Elektrische installatie	382	3 679	35	15	9 140	4 701	1 580	1 494 223
45.32	Isolatiwerkzaamheden	42	321	11	-	1 866	1 440	-	248 186
45.33	Loodgieterswerk	356	2 308	24	-	7 662	3 329	-	1 229 875
45.34	Overige bouwinstallatie	16	141	-	250	279	-	37 754	44 079
45.4	Afwerking van gebouwen	859	3 276	115	-	16 298	13 309	-	2 336 503
45.41	Stukadoorswerk	85	239	11	-	1 866	552	-	221 546
45.42	Schrijnwerk	376	1 868	75	-	6 529	9 765	-	1 053 717
45.43	Vloerafwerking en wandbekleding	141	432	11	-	2 250	607	-	306 294
45.44	Schilderen en glaszetten	223	621	25	-	4 973	2 576	-	671 568
45.45	Overige werkzaamheden in verband met de afwerking van gebouwen	34	117	-	-	668	-	-	81 947
45.5	Verhuur van machines voor de bouwnijverheid met bedieningspersoneel	23	182	732	-	8	122 224	-	1 457

(1) Vanaf januari 1999, uren gepresteerd door de werknemers (bedienden en arbeiders).

Bouwnijverheid - Lonen

Lonen en wedden van het kwartaal per activiteit (in 1 000 €)

NACE code	Activiteit	2006				2007	
		1ste kwartaal	2de kwartaal	3de kwartaal	4de kwartaal	1ste kwartaal	2de kwartaal
45	BOUWNIJVERHEID	651 234	778 581	639 851	792 084	730 441	827 474
45.1	Het bouwrijp maken van terreinen	14 902	18 507	15 023	18 865	18 333	20 841
45.11	Slopen van gebouwen; grondverzet	13 692	17 053	13 872	17 458	16 947	19 212
45.12	Proefboren en boren	1 210	1 454	1 150	1 407	1 386	1 629
45.2	Burgerlijke en utiliteitsbouw; weg- en waterbouw	395 097	491 884	399 224	489 659	445 335	515 706
45.21	Algemene bouwkundige en civieltechnische werken	262 085	326 511	262 201	325 058	295 219	340 795
45.22	Dakbedekking en bouw van dakconstructies	16 441	21 665	17 197	20 812	19 639	23 693
45.23	Bouw van autowegen en andere wegen, vliegvelden en sportfaciliteiten	63 496	83 293	68 395	80 552	70 847	86 292
45.24	Waterbouw	19 267	21 238	17 738	22 560	20 707	22 241
45.25	Overige gespecialiseerde werkzaamheden in de bouw	33 808	39 177	33 693	40 676	38 922	43 718
45.3	Bouwinstallatie	145 713	158 697	134 073	169 473	158 682	170 164
45.31	Elektrische installatie	76 158	83 688	70 960	89 586	81 842	86 696
45.32	Isolatiwerkzaamheden	13 714	13 838	12 356	14 725	14 093	15 048
45.33	Loodgieterswerk	52 267	57 517	47 771	61 260	58 992	63 882
45.34	Overige bouwinstallatie	3 574	3 655	2 986	3 903	3 755	4 539
45.4	Afwerking van gebouwen	90 641	104 104	86 423	107 608	102 399	115 327
45.41	Stukadoorswerk	8 014	10 050	7 945	10 100	9 365	11 176
45.42	Schrijnwerk	43 345	47 472	39 439	50 454	48 841	53 495
45.43	Vloerafwerking en wandbekleding	12 173	13 752	11 073	14 349	13 509	15 071
45.44	Schilderen en glaszetten	24 235	28 920	24 848	28 856	27 045	31 179
45.45	Overige werkzaamheden in verband met de afwerking van gebouwen	2 873	3 911	3 118	3 850	3 638	4 406
45.5	Verhuur van machines voor de bouwnijverheid met bedieningspersoneel	4 881	5 387	5 108	6 479	5 692	5 437

Bouwnijverheid - Bestellingen per subsector

Nieuwe bestellingen per subsector en per activiteit (in 1 000 €)

Maart 2007

NACE code	Activiteit	Gebouwen	Grond- water- en wegebouw	Voltooiing	Totaal
45	BOUWNIJVERHEID	849 943	390 120	499 677	1 739 741
45.1	Het bouwrijp maken van terreinen	8 739	41 787	7	50 532
45.11	Slopen van gebouwen; grondverzet	8 739	37 193	7	45 938
45.12	Proefboren en boren	-	4 594	-	4 594
45.2	Burgerlijke en utiliteitsbouw; weg- en waterbouw	823 058	345 117	18 580	1 186 755
45.21	Algemene bouwkundige en civieltechnische werken	696 432	126 609	14 946	837 987
45.22	Dakbedekking en bouw van dakconstructies	51 158	23	1 720	52 901
45.23	Bouw van autowegen en andere wegen, vliegvelden en sportfaciliteiten	3 045	176 153	112	179 310
45.24	Waterbouw	632	22 292	584	23 509
45.25	Overige gespecialiseerde werkzaamheden in de bouw	71 791	20 039	1 217	93 048
45.3	Bouwinstallatie	330	3 217	260 334	263 881
45.31	Elektrische installatie	134	252	130 580	130 966
45.32	Isolatiwerkzaamheden	-	-	14 935	14 935
45.33	Loodgieterswerk	195	-	111 277	111 473
45.34	Overige bouwinstallatie	-	2 965	3 543	6 507
45.4	Afwerking van gebouwen	1 513	-	220 733	222 246
45.41	Stukadoorswerk	13	-	21 509	21 522
45.42	Schrijnwerk	1 377	-	108 251	109 629
45.43	Vloerafwerking en wandbekleding	85	-	35 223	35 309
45.44	Schilderen en glaszetten	37	-	49 349	49 386
45.45	Overige werkzaamheden in verband met de afwerking van gebouwen	-	-	6 400	6 400
45.5	Verhuur van machines voor de bouwnijverheid met bedieningspersoneel	16 304	-	24	16 327

Bouwnijverheid - Bestellingen per subsector

Nieuwe bestellingen per subsector en per activiteit (in 1 000 €)

April 2007

NACE code	Activiteit	Gebouwen	Grond- water- en wegebouw	Voltooiing	Totaal
45	BOUWNIJVERHEID	649 704	331 555	448 535	1 429 793
45.1	Het bouwrijp maken van terreinen	7 772	37 753	6	45 531
45.11	Slopen van gebouwen; grondverzet	7 772	33 316	6	41 094
45.12	Proefboren en boren	-	4 437	-	4 437
45.2	Burgerlijke en utiliteitsbouw; weg- en waterbouw	623 367	292 126	10 700	926 193
45.21	Algemene bouwkundige en civieltechnische werken	511 512	110 563	9 743	631 818
45.22	Dakbedekking en bouw van dakconstructies	46 163	-	391	46 554
45.23	Bouw van autowegen en andere wegen, vliegvelden en sportfaciliteiten	3 163	134 807	33	138 003
45.24	Waterbouw	371	26 528	-	26 899
45.25	Overige gespecialiseerde werkzaamheden in de bouw	62 158	20 228	534	82 919
45.3	Bouwinstallatie	576	1 676	236 411	238 663
45.31	Elektrische installatie	360	252	106 934	107 546
45.32	Isolatiwerkzaamheden	-	-	12 056	12 056
45.33	Loodgieterswerk	216	-	113 559	113 775
45.34	Overige bouwinstallatie	-	1 424	3 862	5 286
45.4	Afwerking van gebouwen	1 494	-	201 389	202 883
45.41	Stukadoorswerk	327	-	20 959	21 286
45.42	Schrijnwerk	1 039	-	96 783	97 823
45.43	Vloerafwerking en wandbekleding	78	-	31 494	31 572
45.44	Schilderen en glaszetten	50	-	45 362	45 412
45.45	Overige werkzaamheden in verband met de afwerking van gebouwen	-	-	6 791	6 791
45.5	Verhuur van machines voor de bouwnijverheid met bedieningspersoneel	16 494	-	29	16 523

Bouwnijverheid - Bestellingen per subsector

Nieuwe bestellingen per subsector en per activiteit (in 1 000 €)

Mei 2007

NACE code	Activiteit	Gebouwen	Grond- water- en wegebouw	Voltooiing	Totaal
45	BOUWNIJVERHEID	859 155	444 020	490 497	1 793 673
45.1	Het bouwrijp maken van terreinen	8 280	43 784	51	52 115
45.11	Slopen van gebouwen; grondverzet	8 280	39 850	6	48 135
45.12	Proefboren en boren	-	3 934	45	3 979
45.2	Burgerlijke en utiliteitsbouw; weg- en waterbouw	834 395	394 293	14 656	1 243 344
45.21	Algemene bouwkundige en civieltechnische werken	727 813	151 672	13 467	892 952
45.22	Dakbedekking en bouw van dakconstructies	48 251	2	659	48 912
45.23	Bouw van autowegen en andere wegen, vliegvelden en sportfaciliteiten	1 231	149 252	106	150 588
45.24	Waterbouw	485	72 508	-	72 993
45.25	Overige gespecialiseerde werkzaamheden in de bouw	56 615	20 859	425	77 899
45.3	Bouwinstallatie	607	5 943	261 982	268 532
45.31	Elektrische installatie	434	459	123 667	124 560
45.32	Isolatiwerkzaamheden	-	-	15 506	15 506
45.33	Loodgieterswerk	173	-	119 541	119 714
45.34	Overige bouwinstallatie	-	5 484	3 268	8 752
45.4	Afwerking van gebouwen	1 879	-	213 755	215 634
45.41	Stukadoorswerk	35	-	20 200	20 234
45.42	Schrijnwerk	1 666	-	108 144	109 810
45.43	Vloerafwerking en wandbekleding	70	-	34 134	34 204
45.44	Schilderen en glaszetten	108	-	43 240	43 349
45.45	Overige werkzaamheden in verband met de afwerking van gebouwen	-	-	8 037	8 037
45.5	Verhuur van machines voor de bouwnijverheid met bedieningspersoneel	13 995	-	52	14 048

Bouwnijverheid - Bestellingen per subsector

Nieuwe bestellingen per subsector en per activiteit (in 1 000 €)

Juni 2007

NACE code	Activiteit	Gebouwen	Grond- water- en wegebouw	Voltooiing	Totaal
45	BOUWNIJVERHEID	958 461	447 753	527 788	1 934 001
45.1	Het bouwrijp maken van terreinen	8 409	48 388	69	56 866
45.11	Slopen van gebouwen; grondverzet	8 409	43 358	6	51 773
45.12	Proefboren en boren	-	5 029	63	5 092
45.2	Burgerlijke en utiliteitsbouw; weg- en waterbouw	930 570	396 284	17 225	1 344 079
45.21	Algemene bouwkundige en civieltechnische werken	802 414	144 224	15 391	962 029
45.22	Dakbedekking en bouw van dakconstructies	51 309	6	771	52 086
45.23	Bouw van autowegen en andere wegen, vliegvelden en sportfaciliteiten	1 524	178 818	156	180 498
45.24	Waterbouw	425	51 405	-	51 830
45.25	Overige gespecialiseerde werkzaamheden in de bouw	74 898	21 831	907	97 636
45.3	Bouwinstallatie	924	3 081	266 886	270 891
45.31	Elektrische installatie	704	546	124 578	125 828
45.32	Isolatiwerkzaamheden	-	-	14 835	14 835
45.33	Loodgieterswerk	220	-	124 199	124 419
45.34	Overige bouwinstallatie	-	2 536	3 274	5 809
45.4	Afwerking van gebouwen	1 224	-	243 589	244 813
45.41	Stukadoorswerk	78	-	31 486	31 564
45.42	Schrijnwerk	931	-	117 215	118 146
45.43	Vloerafwerking en wandbekleding	88	-	38 396	38 484
45.44	Schilderen en glaszetten	127	-	47 945	48 072
45.45	Overige werkzaamheden in verband met de afwerking van gebouwen	-	-	8 547	8 547
45.5	Verhuur van machines voor de bouwnijverheid met bedieningspersoneel	17 333	-	19	17 352

Bouwnijverheid - Bestellingen per subsector

Nieuwe bestellingen per subsector en per activiteit (in 1 000 €)

Juli 2007

NACE code	Activiteit	Gebouwen	Grond- water- en wegebouw	Voltooiing	Totaal
45	BOUWNIJVERHEID	667 407	255 463	360 060	1 282 931
45.1	Het bouwrijp maken van terreinen	4 957	26 552	55	31 565
45.11	Slopen van gebouwen; grondverzet	4 957	24 779	12	29 748
45.12	Proefboren en boren	-	1 773	43	1 816
45.2	Burgerlijke en utiliteitsbouw; weg- en waterbouw	650 324	227 303	14 121	891 748
45.21	Algemene bouwkundige en civieltechnische werken	549 967	90 195	11 106	651 268
45.22	Dakbedekking en bouw van dakconstructies	28 490	-	231	28 721
45.23	Bouw van autowegen en andere wegen, vliegvelden en sportfaciliteiten	255	100 031	28	100 314
45.24	Waterbouw	3 019	19 811	-	22 830
45.25	Overige gespecialiseerde werkzaamheden in de bouw	68 593	17 266	2 756	88 615
45.3	Bouwinstallatie	487	1 608	199 878	201 973
45.31	Elektrische installatie	291	302	113 093	113 687
45.32	Isolatiwerkzaamheden	-	-	11 883	11 883
45.33	Loodgieterswerk	196	-	72 804	72 999
45.34	Overige bouwinstallatie	-	1 305	2 099	3 404
45.4	Afwerking van gebouwen	1 029	-	145 972	147 001
45.41	Stukadoorswerk	372	-	11 156	11 528
45.42	Schrijnwerk	596	-	62 932	63 527
45.43	Vloerafwerking en wandbekleding	22	-	22 585	22 607
45.44	Schilderen en glaszetten	39	-	43 560	43 599
45.45	Overige werkzaamheden in verband met de afwerking van gebouwen	-	-	5 740	5 740
45.5	Verhuur van machines voor de bouwnijverheid met bedieningspersoneel	10 610	-	34	10 644

Bouwnijverheid - Bestellingen per subsector

Nieuwe bestellingen per subsector en per activiteit (in 1 000 €)

Augustus 2007

NACE code	Activiteit	Gebouwen	Grond- water- en wegebouw	Voltooiing	Totaal
45	BOUWNIJVERHEID	697 661	263 018	445 513	1 406 191
45.1	Het bouwrijp maken van terreinen	9 365	40 761	13	50 139
45.11	Slopen van gebouwen; grondverzet	9 365	37 831	13	47 210
45.12	Proefboren en boren	-	2 929	-	2 929
45.2	Burgerlijke en utiliteitsbouw; weg- en waterbouw	667 070	220 949	8 287	896 306
45.21	Algemene bouwkundige en civieltechnische werken	554 099	70 343	7 299	631 741
45.22	Dakbedekking en bouw van dakconstructies	43 325	40	596	43 961
45.23	Bouw van autowegen en andere wegen, vliegvelden en sportfaciliteiten	4 421	116 845	65	121 331
45.24	Waterbouw	1 692	13 458	-	15 151
45.25	Overige gespecialiseerde werkzaamheden in de bouw	63 532	20 262	327	84 121
45.3	Bouwinstallatie	339	1 308	239 328	240 975
45.31	Elektrische installatie	141	289	111 716	112 147
45.32	Isolatiwerkzaamheden	-	-	12 713	12 713
45.33	Loodgieterswerk	198	-	110 726	110 923
45.34	Overige bouwinstallatie	-	1 019	4 174	5 192
45.4	Afwerking van gebouwen	1 364	-	197 826	199 191
45.41	Stukadoorswerk	81	-	17 452	17 533
45.42	Schrijnwerk	1 140	-	102 403	103 543
45.43	Vloerafwerking en wandbekleding	95	-	30 547	30 643
45.44	Schilderen en glaszetten	48	-	41 578	41 626
45.45	Overige werkzaamheden in verband met de afwerking van gebouwen	-	-	5 846	5 846
45.5	Verhuur van machines voor de bouwnijverheid met bedieningspersoneel	19 522	-	59	19 580

Bouwnijverheid - Bestellingen per gewest

Nieuwe bestellingen per gewest en per activiteit (in 1 000 €)

Maart 2007

NACE code	Activiteit	Brussels Hoofdstedelijk Gewest	Vlaams Gewest	Waals Gewest	Europese Unie	Andere landen	Totaal
45	BOUWNIJVERHEID	304 527	944 833	407 575	75 513	7 294	1 739 741
45.1	Het bouwrijp maken van terreinen	4 685	28 282	14 036	3 529	-	50 532
45.11	Slopen van gebouwen; grondverzet	4 453	26 118	13 661	1 706	-	45 938
45.12	Proefboren en boren	231	2 164	375	1 824	-	4 594
45.2	Burgerlijke en utiliteitsbouw; weg- en waterbouw	190 598	646 702	293 171	55 672	612	1 186 755
45.21	Algemene bouwkundige en civieltechnische werken	148 246	472 188	171 841	45 275	437	837 987
45.22	Dakbedekking en bouw van dakconstructies	5 779	32 520	14 130	472	-	52 901
45.23	Bouw van autowegen en andere wegen, vliegvelden en sportfaciliteiten	16 530	80 629	81 835	315	0	179 310
45.24	Waterbouw	1 615	9 855	11 153	885	-	23 509
45.25	Overige gespecialiseerde werkzaamheden in de bouw	18 428	51 510	14 212	8 724	175	93 048
45.3	Bouwinstallatie	61 992	137 953	58 737	4 403	796	263 881
45.31	Elektrische installatie	31 707	65 745	29 787	2 932	796	130 966
45.32	Isolatiwerkzaamheden	1 029	10 173	3 709	24	-	14 935
45.33	Loodgieterswerk	26 675	60 339	23 012	1 447	-	111 473
45.34	Overige bouwinstallatie	2 582	1 696	2 230	-	-	6 507
45.4	Afwerking van gebouwen	45 105	126 468	39 894	8 191	2 587	222 246
45.41	Stukadoorswerk	4 888	13 501	2 766	367	-	21 522
45.42	Schrijnwerk	20 838	63 709	17 666	4 896	2 520	109 629
45.43	Vloerafwerking en wandbekleding	8 201	20 339	5 538	1 230	-	35 309
45.44	Schilderen en glaszetten	9 428	26 409	12 514	1 033	2	49 386
45.45	Overige werkzaamheden in verband met de afwerking van gebouwen	1 750	2 510	1 411	665	65	6 400
45.5	Verhuur van machines voor de bouwnijverheid met bedieningspersoneel	2 146	5 428	1 736	3 719	3 299	16 327

Bouwnijverheid - Bestellingen per gewest

Nieuwe bestellingen per gewest en per activiteit (in 1 000 €)

April 2007

NACE code	Activiteit	Brussels Hoofdstedelijk Gewest	Vlaams Gewest	Waals Gewest	Europese Unie	Andere landen	Totaal
45	BOUWNIJVERHEID	229 648	784 055	342 324	65 544	8 223	1 429 793
45.1	Het bouwrijp maken van terreinen	3 830	22 791	17 094	1 816	-	45 531
45.11	Slopen van gebouwen; grondverzet	3 570	20 642	16 636	247	-	41 094
45.12	Proefboren en boren	260	2 149	458	1 569	-	4 437
45.2	Burgerlijke en utiliteitsbouw; weg- en waterbouw	139 861	518 272	232 702	34 628	730	926 193
45.21	Algemene bouwkundige en civieltechnische werken	111 578	334 639	161 044	23 900	656	631 818
45.22	Dakbedekking en bouw van dakconstructies	4 839	27 939	12 977	799	-	46 554
45.23	Bouw van autowegen en andere wegen, vliegvelden en sportfaciliteiten	6 911	96 274	34 051	767	-	138 003
45.24	Waterbouw	859	13 726	9 859	2 438	17	26 899
45.25	Overige gespecialiseerde werkzaamheden in de bouw	15 674	45 694	14 772	6 723	57	82 919
45.3	Bouwinstallatie	39 548	120 326	59 321	18 936	532	238 663
45.31	Elektrische installatie	18 376	58 254	29 065	1 394	456	107 546
45.32	Isolatiwerkzaamheden	554	6 337	4 755	356	55	12 056
45.33	Loodgieterswerk	17 682	54 071	24 816	17 186	21	113 775
45.34	Overige bouwinstallatie	2 936	1 665	685	-	-	5 286
45.4	Afwerking van gebouwen	45 673	114 949	32 064	7 428	2 770	202 883
45.41	Stukadoorswerk	4 061	13 353	3 015	856	-	21 286
45.42	Schrijnwerk	21 357	55 874	14 432	3 513	2 646	97 823
45.43	Vloerafwerking en wandbekleding	6 176	18 064	5 699	1 608	24	31 572
45.44	Schilderen en glaszetten	12 272	24 615	7 657	868	-	45 412
45.45	Overige werkzaamheden in verband met de afwerking van gebouwen	1 806	3 042	1 260	582	100	6 791
45.5	Verhuur van machines voor de bouwnijverheid met bedieningspersoneel	737	7 716	1 142	2 737	4 191	16 523

Bouwnijverheid - Bestellingen per gewest

Nieuwe bestellingen per gewest en per activiteit (in 1 000 €)

Mei 2007

NACE code	Activiteit	Brussels Hoofdstedelijk Gewest	Vlaams Gewest	Waals Gewest	Europese Unie	Andere landen	Totaal
45	BOUWNIJVERHEID	277 596	1 045 256	383 461	81 059	6 301	1 793 673
45.1	Het bouwrijp maken van terreinen	3 679	28 051	19 263	1 123	-	52 115
45.11	Slopen van gebouwen; grondverzet	3 350	26 139	17 853	793	-	48 135
45.12	Proefboren en boren	329	1 912	1 409	330	-	3 979
45.2	Burgerlijke en utiliteitsbouw; weg- en waterbouw	168 587	756 886	251 758	64 250	1 863	1 243 344
45.21	Algemene bouwkundige en civieltechnische werken	138 344	519 771	178 704	54 750	1 384	892 952
45.22	Dakbedekking en bouw van dakconstructies	5 234	29 110	13 460	1 109	-	48 912
45.23	Bouw van autowegen en andere wegen, vliegvelden en sportfaciliteiten	8 854	105 690	35 835	210	-	150 588
45.24	Waterbouw	119	58 124	13 295	1 455	-	72 993
45.25	Overige gespecialiseerde werkzaamheden in de bouw	16 037	44 193	10 464	6 726	479	77 899
45.3	Bouwinstallatie	61 685	126 132	75 435	4 730	550	268 532
45.31	Elektrische installatie	28 849	56 654	34 987	3 551	519	124 560
45.32	Isolatiwerkzaamheden	1 116	8 084	6 023	253	31	15 506
45.33	Loodgieterswerk	29 727	56 828	32 233	926	-	119 714
45.34	Overige bouwinstallatie	1 993	4 567	2 192	-	-	8 752
45.4	Afwerking van gebouwen	42 814	126 759	35 704	7 372	2 986	215 634
45.41	Stukadoorswerk	2 755	14 203	2 594	682	-	20 234
45.42	Schrijnwerk	21 351	66 174	15 795	3 640	2 851	109 810
45.43	Vloerafwerking en wandbekleding	6 945	19 689	6 165	1 377	29	34 204
45.44	Schilderen en glaszetten	9 661	22 659	9 981	1 041	7	43 349
45.45	Overige werkzaamheden in verband met de afwerking van gebouwen	2 102	4 035	1 169	631	99	8 037
45.5	Verhuur van machines voor de bouwnijverheid met bedieningspersoneel	831	7 429	1 302	3 584	902	14 048

Bouwnijverheid - Bestellingen per gewest

Nieuwe bestellingen per gewest en per activiteit (in 1 000 €)

Juni 2007

NACE code	Activiteit	Brussels Hoofdstedelijk Gewest	Vlaams Gewest	Waals Gewest	Europese Unie	Andere landen	Totaal
45	BOUWNIJVERHEID	274 914	1 071 397	496 229	80 828	10 633	1 934 001
45.1	Het bouwrijp maken van terreinen	4 583	28 861	20 243	3 180	-	56 866
45.11	Slopen van gebouwen; grondverzet	4 419	26 970	19 716	669	-	51 773
45.12	Proefboren en boren	163	1 891	527	2 511	-	5 092
45.2	Burgerlijke en utiliteitsbouw; weg- en waterbouw	173 748	747 225	364 459	54 130	4 518	1 344 079
45.21	Algemene bouwkundige en civieltechnische werken	120 259	500 231	296 531	40 789	4 219	962 029
45.22	Dakbedekking en bouw van dakconstructies	5 662	29 243	16 097	1 083	-	52 086
45.23	Bouw van autowegen en andere wegen, vliegvelden en sportfaciliteiten	19 171	126 864	32 655	1 807	-	180 498
45.24	Waterbouw	1 431	40 691	8 149	1 558	1	51 830
45.25	Overige gespecialiseerde werkzaamheden in de bouw	27 225	50 195	11 027	8 892	298	97 636
45.3	Bouwinstallatie	52 875	143 071	70 773	3 873	299	270 891
45.31	Elektrische installatie	26 850	60 034	37 085	1 578	282	125 828
45.32	Isolatiwerkzaamheden	1 773	8 801	4 097	151	13	14 835
45.33	Loodgieterswerk	22 230	72 484	27 556	2 144	4	124 419
45.34	Overige bouwinstallatie	2 022	1 752	2 035	-	-	5 809
45.4	Afwerking van gebouwen	42 848	139 791	39 277	18 037	4 860	244 813
45.41	Stukadoorswerk	2 650	16 302	2 878	9 735	-	31 564
45.42	Schrijnwerk	21 667	66 708	20 585	4 424	4 761	118 146
45.43	Vloerafwerking en wandbekleding	7 498	22 295	7 132	1 559	-	38 484
45.44	Schilderen en glaszetten	9 269	30 174	7 137	1 492	-	48 072
45.45	Overige werkzaamheden in verband met de afwerking van gebouwen	1 764	4 312	1 546	826	99	8 547
45.5	Verhuur van machines voor de bouwnijverheid met bedieningspersoneel	860	12 450	1 477	1 609	956	17 352

Bouwnijverheid - Bestellingen per gewest

Nieuwe bestellingen per gewest en per activiteit (in 1 000 €)

Juli 2007

NACE code	Activiteit	Brussels Hoofdstedelijk Gewest	Vlaams Gewest	Waals Gewest	Europese Unie	Andere landen	Totaal
45	BOUWNIJVERHEID	201 212	710 796	258 304	106 952	5 667	1 282 931
45.1	Het bouwrijp maken van terreinen	1 265	17 526	11 105	1 669	-	31 565
45.11	Slopen van gebouwen; grondverzet	1 154	16 410	10 848	1 336	-	29 748
45.12	Proefboren en boren	111	1 115	257	333	-	1 816
45.2	Burgerlijke en utiliteitsbouw; weg- en waterbouw	132 110	490 680	174 729	92 578	1 652	891 748
45.21	Algemene bouwkundige en civieltechnische werken	102 139	336 456	129 401	81 929	1 344	651 268
45.22	Dakbedekking en bouw van dakconstructies	2 706	18 668	7 048	298	-	28 721
45.23	Bouw van autowegen en andere wegen, vliegvelden en sportfaciliteiten	9 256	67 864	22 575	620	-	100 314
45.24	Waterbouw	7 097	12 744	2 372	617	-	22 830
45.25	Overige gespecialiseerde werkzaamheden in de bouw	10 912	54 948	13 333	9 114	308	88 615
45.3	Bouwinstallatie	42 001	107 466	47 142	5 132	233	201 973
45.31	Elektrische installatie	28 851	52 354	28 797	3 453	233	113 687
45.32	Isolatiwerkzaamheden	949	7 199	3 643	92	0	11 883
45.33	Loodgieterswerk	10 847	46 691	13 857	1 587	-	72 999
45.34	Overige bouwinstallatie	1 377	1 182	845	-	-	3 404
45.4	Afwerking van gebouwen	25 243	90 467	24 290	4 923	2 077	147 001
45.41	Stukadoorswerk	1 338	7 940	1 644	606	-	11 528
45.42	Schrijnwerk	11 486	39 560	8 939	1 615	1 927	63 527
45.43	Vloerafwerking en wandbekleding	4 137	13 603	3 723	1 122	22	22 607
45.44	Schilderen en glaszetten	6 477	27 214	8 942	938	28	43 599
45.45	Overige werkzaamheden in verband met de afwerking van gebouwen	1 805	2 149	1 042	642	101	5 740
45.5	Verhuur van machines voor de bouwnijverheid met bedieningspersoneel	593	4 657	1 038	2 650	1 705	10 644

Bouwnijverheid - Bestellingen per gewest

Nieuwe bestellingen per gewest en per activiteit (in 1 000 €)

Augustus 2007

NACE code	Activiteit	Brussels Hoofdstedelijk Gewest	Vlaams Gewest	Waals Gewest	Europese Unie	Andere landen	Totaal
45	BOUWNIJVERHEID	199 670	805 966	322 365	68 771	9 419	1 406 191
45.1	Het bouwrijp maken van terreinen	5 406	24 665	18 929	1 139	-	50 139
45.11	Slopen van gebouwen; grondverzet	5 197	23 311	18 301	401	-	47 210
45.12	Proefboren en boren	210	1 354	628	737	-	2 929
45.2	Burgerlijke en utiliteitsbouw; weg- en waterbouw	107 977	543 432	212 755	30 190	1 951	896 306
45.21	Algemene bouwkundige en civieltechnische werken	87 333	362 897	161 687	18 269	1 555	631 741
45.22	Dakbedekking en bouw van dakconstructies	5 883	25 233	12 142	704	-	43 961
45.23	Bouw van autowegen en andere wegen, vliegvelden en sportfaciliteiten	3 311	94 745	23 022	253	-	121 331
45.24	Waterbouw	119	12 417	1 308	1 294	13	15 151
45.25	Overige gespecialiseerde werkzaamheden in de bouw	11 330	48 141	14 596	9 671	383	84 121
45.3	Bouwinstallatie	45 648	118 600	55 621	20 958	148	240 975
45.31	Elektrische installatie	25 224	51 604	32 653	2 537	129	112 147
45.32	Isolatiwerkzaamheden	1 228	7 450	3 933	102	-	12 713
45.33	Loodgieterswerk	16 822	57 369	18 419	18 319	19	110 923
45.34	Overige bouwinstallatie	2 381	2 196	615	-	-	5 192
45.4	Afwerking van gebouwen	39 152	112 209	33 489	12 841	1 500	199 191
45.41	Stukadoorswerk	2 169	11 908	2 143	1 312	-	17 533
45.42	Schrijnwerk	21 937	55 060	16 746	8 445	1 356	103 543
45.43	Vloerafwerking en wandbekleding	6 314	17 614	5 451	1 264	-	30 643
45.44	Schilderen en glaszetten	7 622	25 028	7 711	1 244	20	41 626
45.45	Overige werkzaamheden in verband met de afwerking van gebouwen	1 110	2 599	1 437	576	124	5 846
45.5	Verhuur van machines voor de bouwnijverheid met bedieningspersoneel	1 486	7 060	1 571	3 643	5 820	19 580

Bouwvergunningen en begonnen gebouwen

Statistiek van de toegestane en begonnen gebouwen

Definities van de gebruikte termen

Woongebouw

Woongebouwen zijn gebouwen die uitsluitend of hoofdzakelijk bestemd zijn voor huisvesting. In deze gebouwen moet meer dan 50% van de totale oppervlakte bestemd zijn voor huisvesting.

Niet-woongebouw

Niet-woongebouwen zijn gebouwen die uitsluitend of hoofdzakelijk bestemd zijn voor een ander gebruik dan huisvesting. In deze gebouwen moet meer dan 50% van de totale oppervlakte bestemd zijn voor een ander gebruik dan huisvesting.

Woning

De woning is het gebouw of het gedeelte van het gebouw bestemd voor de huisvesting van een gezin en als dusdanig gebruikt. Onder gezin wordt verstaan zowel het particulier (familiaal) gezin als het collectief gezin. Dit laatste omvat

- groepen van personen die samenleven in weeshuizen, in tehuizen voor bejaarden, in homes voor arbeiders, in weldadigheidsinrichtingen en in andere gestichten
- kloostergemeenschappen
- militairen in kazernes
- gevangenen in tuchthuizen

Woonvertrek

omvat : keuken, eetkamer, woonkamer, slaapkamer, veranda, bureel gebruikt voor uitoefenen van beroepen zoals arts, notaris, advocaat, architect, ..., zolder en kelder indien ze de functie van één van voorgaande vertrekken vervullen

omvat niet : badkamer, toilet, trap, gang, bergplaats, washuis, kelder, zolder, garage, bijgebouw,...

Bewoonbare oppervlakte

Deze oppervlakte is de som van de oppervlaktes van alle woonvertrekken op de verschillende niveaus.

Totale oppervlakte

Deze oppervlakte is de som van de oppervlaktes van alle vertrekken.

Volume

Het volume is het produkt van de oppervlakte van het gelijkvloers met het hoogteverschil tussen de vloer van de benedenverdieping en de halve hoogte van het dak of, indien het om een plat dak gaat, tot de bovenzijde van het dak.

Nieuwbouw

Gebouw volledig nieuw, al dan niet gelegen op een plaats waar reeds vroeger werd gebouwd.

Verbouwing

Verbouwing omvat zowel renovatie als uitbreiding van een gebouw als het plaatsen van bijgebouwen op hetzelfde stuk bouwgrond.

Om opgenomen te worden in de statistieken moet een verbouwing aan minstens één van volgende voorwaarden voldoen.

- vermeerdering of vermindering van de oppervlakte of het volume van het gebouw
- vermeerdering of vermindering van het aantal in het gebouw beschikbare woningen
- wijziging van bestemming van het gebouw
- voor bijgebouwen zoals tuinhuisjes, serres, hokken voor dieren, ... :
minimumoppervlakte 21 m² (uitzondering : garages worden altijd opgenomen)

I. Bouwvergunningen

Volgens reële datum van uitreiking,
ontbrekende informatie is bijgeschat

(als gevolg van afrondingen kunnen de totalen verschillen
van de som van de waarde van de delen)

Bouwvergunningen

Woongebouwen, indeling per provincie

	België	Brussels Hfdst. Gewest	Antwer- pen	Lim- burg	Oost- Vlaan- deren	Vlaams Brabant	West- Vlaan- deren	Waals Brabant	Hene- gouwen	Luik	Luxem- burg	Namen
2004	28.330	401	4.243	3.324	4.590	3.237	4.245	1.035	2.356	2.406	1.201	1.292
2005	31.493	339	4.881	3.369	5.632	3.542	4.632	1.218	2.570	2.409	1.311	1.590
2006	30.657	308	4.819	3.476	5.151	3.074	3.970	1.098	2.983	2.795	1.266	1.717
2006												
Juni	2.541	24	383	281	375	270	298	89	221	270	152	178
Juli	2.461	26	381	257	370	284	289	88	307	219	97	144
Augustus	2.290	29	353	238	376	256	271	101	240	204	84	139
September	2.374	36	410	251	393	226	332	80	245	196	92	112
Oktober	2.483	23	390	258	433	287	336	86	210	214	120	128
November	2.063	28	306	224	333	185	299	98	176	190	88	136
December	2.310	20	390	249	394	199	311	75	245	214	110	103
2007												
Januari	2.363	25	369	285	406	233	331	80	240	175	91	127
Februari	2.302	23	343	237	466	239	263	102	208	195	119	108
Maart	2.553	11	380	277	454	238	301	97	235	266	108	184
April	2.331	13	361	229	395	254	295	87	198	269	97	134
Mei	2.202	21	333	224	374	204	316	112	186	178	101	152
Juni	2.763	18	397	318	456	238	457	97	267	242	106	167

Niet-woongebouwen, indeling per provincie

	België	Brussels Hfdst. Gewest	Antwer- pen	Lim- burg	Oost- Vlaan- deren	Vlaams Brabant	West- Vlaan- deren	Waals Brabant	Hene- gouwen	Luik	Luxem- burg	Namen
2004	4.279	44	902	578	797	152	892	79	201	346	156	132
2005	4.220	37	882	402	836	188	965	65	179	331	202	133
2006	4.502	45	919	443	947	199	952	110	152	341	195	199
2006												
Juni	387	4	68	38	89	18	72	8	13	32	30	15
Juli	370	3	81	42	77	19	75	8	15	24	11	14
Augustus	365	2	73	35	55	16	86	22	18	28	15	15
September	406	4	86	36	73	17	90	7	15	33	24	20
Oktober	419	4	89	53	100	15	75	7	7	34	14	20
November	346	5	64	33	78	13	62	8	11	26	19	26
December	352	2	72	27	77	9	82	9	12	26	21	13
2007												
Januari	325	4	65	41	66	9	71	5	8	23	13	17
Februari	317	3	70	36	76	8	75	3	8	19	10	8
Maart	383	3	77	34	97	11	94	10	12	23	10	13
April	339	1	65	43	63	23	70	9	12	22	20	11
Mei	377	1	57	37	74	13	113	9	15	30	11	17
Juni	428	0	103	37	95	16	104	4	11	23	15	20

Bouwvergunningen

Woongebouwen

	Totaal aantal		Volume (in m ³)	Oppervlakte (in m ²)		Aantal gebouwen met één woning
	Gebouwen	Woningen		Bewoonbare	Totale	
2004	28.330	52.229	30.283.616	5.424.012	10.035.440	25.143
2005	31.493	59.229	34.356.240	6.139.632	11.393.655	27.765
2006	30.657	61.111	35.848.528	6.303.999	11.799.716	26.555
2006						
Juni	2.541	5.570	3.105.284	567.965	1.043.068	2.198
Juli	2.461	4.634	2.672.505	474.904	896.506	2.156
Augustus	2.290	4.733	2.763.934	480.885	928.136	1.971
September	2.374	4.987	2.878.227	511.496	945.118	2.008
Oktober	2.483	5.326	3.091.383	536.016	1.022.909	2.116
November	2.063	4.186	2.639.929	430.185	813.634	1.776
December	2.310	4.679	2.812.868	491.836	912.887	1.981
2007						
Januari	2.363	4.775	2.649.612	476.570	890.550	2.082
Februari	2.302	4.266	2.483.685	453.145	821.813	2.016
Maart	2.553	4.999	2.811.738	503.194	935.920	2.191
April	2.331	4.273	2.580.329	453.246	839.269	2.022
Mei	2.202	4.137	2.417.726	426.782	795.096	1.916
Juni	2.763	5.115	3.084.274	555.391	1.031.592	2.433

Niet-woongebouwen

	Aantal gebouwen	Volume (in m ³)	Totale oppervlakte (in m ²)
2004	4.279	37.976.112	6.455.907
2005	4.220	41.130.016	6.175.330
2006	4.502	39.309.072	6.181.098
2006			
Juni	387	3.006.094	456.788
Juli	370	4.354.805	743.978
Augustus	365	2.531.373	398.483
September	406	4.243.583	578.659
Oktober	419	4.501.216	620.004
November	346	2.606.319	463.385
December	352	2.888.024	517.847
2007			
Januari	325	4.246.920	607.084
Februari	317	2.453.872	352.868
Maart	383	4.605.133	669.108
April	339	3.968.150	522.085
Mei	377	3.686.985	609.053
Juni	428	6.429.455	849.882

Bouwvergunningen

Niet-woongebouwen, indeling naar volume

	Minder dan 3000 m ³			3000 tot 9999 m ³			10000 tot 19999 m ³		
	Aantal gebouwen	Volume (in m ³)	Tot. oppervl. (in m ²)	Aantal gebouwen	Volume (in m ³)	Tot. oppervl. (in m ²)	Aantal gebouwen	Volume (in m ³)	Tot. oppervl. (in m ²)
2004	2.530	2.254.309	576.908	1.084	5.908.559	1.177.612	324	4.501.431	814.766
2005	2.545	2.140.859	543.311	1.082	5.998.033	1.195.675	314	4.370.502	760.420
2006	2.724	2.361.492	604.592	1.100	6.188.926	1.218.759	360	4.970.928	937.577
2006									
Juni	241	217.441	56.262	88	507.910	97.723	31	391.900	70.367
Juli	205	168.751	41.661	101	581.396	113.516	39	553.423	100.932
Augustus	216	182.443	44.301	98	579.051	109.856	30	415.510	74.483
September	250	218.155	57.099	102	572.427	118.756	25	349.430	64.648
Oktober	253	197.117	50.862	96	558.701	111.706	37	504.037	96.354
November	217	187.453	49.230	79	413.577	82.228	25	313.370	56.735
December	219	180.967	44.989	73	387.970	77.715	25	341.365	64.076
2007									
Januari	189	161.310	44.839	80	441.237	86.377	30	416.253	75.992
Februari	203	186.523	46.209	71	382.498	77.189	21	308.685	57.675
Maart	219	201.138	51.940	96	555.094	108.502	33	436.423	85.907
April	189	175.262	44.717	83	447.349	94.450	38	534.267	92.248
Mei	194	176.806	45.691	119	680.655	134.735	37	514.505	87.773
Juni	231	193.769	47.816	120	665.876	128.366	47	628.864	106.864

	20000 tot 49999 m ³			50000 m ³ en meer		
	Aantal gebouwen	Volume (in m ³)	Totale oppervlakte (in m ²)	Aantal gebouwen	Volume (in m ³)	Totale oppervlakte (in m ²)
2004	207	6.250.865	1.106.078	134	19.061.008	2.780.543
2005	160	4.866.542	796.596	119	23.754.128	2.879.328
2006	196	5.986.410	1.014.559	119	19.801.408	2.405.636
2006						
Juni	16	496.664	94.631	11	1.392.179	137.806
Juli	16	505.659	81.165	8	2.545.578	406.706
Augustus	16	498.610	69.003	5	855.760	100.840
September	19	665.700	98.989	9	2.437.872	239.171
Oktober	22	646.173	123.360	11	2.595.191	237.725
November	15	444.920	69.423	10	1.247.002	205.773
December	21	599.135	115.837	14	1.378.589	215.235
2007						
Januari	13	409.006	52.849	13	2.819.113	347.031
Februari	12	369.026	68.527	9	1.207.141	103.273
Maart	17	546.980	86.906	18	2.865.501	335.855
April	19	662.219	107.434	10	2.149.053	183.239
Mei	15	453.495	87.572	13	1.861.526	253.285
Juni	15	470.389	84.523	16	4.470.559	482.315

Bouwvergunningen

Verbouwingen bij woongebouwen, indeling per provincie

	België	Brussels Hfdst. Gewest	Antwer- pen	Limburg	Oost- Vlaan- deren	Vlaams Brabant	West- Vlaan- deren	Waals Brabant	Hene- gouwen	Luik	Luxem- burg	Namen
2004	27.975	1.211	4.037	2.376	4.805	2.773	4.033	1.196	2.576	2.768	843	1.357
2005	28.010	1.293	4.051	2.576	4.633	2.941	3.832	1.225	2.456	2.624	872	1.507
2006	28.720	1.377	4.135	2.336	4.860	3.028	3.663	1.192	2.966	2.818	837	1.509
2006												
Juni	2.701	135	359	237	449	295	346	120	271	254	85	150
Juli	2.345	102	318	187	432	231	263	120	271	233	58	131
Augustus	2.472	131	316	173	367	262	304	98	344	236	89	153
September	2.311	139	349	225	347	261	277	94	204	216	97	101
Oktober	2.287	120	345	177	378	240	307	88	216	234	82	102
November	2.115	92	300	148	343	219	229	85	258	241	59	141
December	1.978	81	295	149	334	195	270	68	229	201	56	99
2007												
Januari	2.186	136	296	200	341	232	291	97	219	183	78	113
Februari	2.032	93	321	181	333	233	262	79	204	183	74	70
Maart	2.447	111	387	205	410	268	312	94	201	251	73	135
April	2.301	84	326	196	390	265	328	101	219	215	66	112
Mei	2.393	107	339	193	418	243	278	122	258	212	73	152
Juni	2.701	96	389	251	469	302	370	96	281	267	74	108

Verbouwingen bij niet-woongebouwen, indeling per provincie

	België	Brussels Hfdst. Gewest	Antwer- pen	Limburg	Oost- Vlaan- deren	Vlaams Brabant	West- Vlaan- deren	Waals Brabant	Hene- gouwen	Luik	Luxem- burg	Namen
2004	6.325	144	1.061	640	1.193	498	1.354	123	471	448	165	228
2005	5.987	165	964	554	1.142	427	1.147	131	520	442	174	321
2006	6.073	140	1.087	509	1.122	392	1.156	116	490	533	203	324
2006												
Juni	534	8	81	48	88	32	108	13	38	54	29	34
Juli	465	9	72	33	96	44	79	5	44	48	12	23
Augustus	526	14	93	31	97	36	103	13	49	45	17	28
September	507	19	90	46	84	33	100	9	35	52	17	21
Oktober	490	11	87	32	96	30	80	9	41	47	19	37
November	455	9	74	40	76	20	91	13	45	48	12	27
December	499	4	105	39	97	29	90	7	45	39	16	26
2007												
Januari	478	16	91	47	86	28	87	9	43	33	15	21
Februari	462	9	104	27	86	33	97	9	25	47	12	12
Maart	550	19	94	40	115	41	85	6	53	53	13	30
April	507	21	78	49	118	33	114	7	30	25	13	19
Mei	486	12	47	49	106	28	97	18	42	36	12	40
Juni	525	11	74	52	105	35	103	4	48	45	15	33

Bouwvergunningen

Woongebouwen, juni 2007

	Totaal aantal		Volume (in m ³)	oppervlakte (in m ²)		Aantal ge- bouwen met één woning	Aantal verbou- wingen
	Gebouwen	Woningen		Bewoonbare	Totale		
België	2.763	5.115	3.084.274	555.391	1.031.592	2.433	2.701
Brussels Hoofdstedelijk Gewest	18	208	93.071	19.321	36.914	3	96
Vlaams Gewest	1.867	3.559	2.182.866	388.790	710.831	1.625	1.781
Provincie Antwerpen	397	845	532.318	98.155	180.346	345	389
Antwerpen	128	280	196.897	33.346	65.912	107	174
Mechelen	92	135	87.947	15.450	28.159	84	110
Turnhout	178	430	247.475	49.360	86.275	154	105
Provincie Limburg	318	741	505.235	75.867	165.080	256	251
Hasselt	137	441	300.087	44.291	96.996	110	126
Maaseik	93	165	108.930	18.031	37.354	74	56
Tongeren	88	135	96.219	13.545	30.729	71	69
Provincie Oost-Vlaanderen	456	712	442.656	89.098	138.744	398	469
Aalst	76	122	63.537	13.399	21.374	69	60
Dendermonde	82	127	63.710	13.427	20.484	57	70
Eeklo	32	61	31.145	5.802	8.934	27	38
Gent	155	225	164.707	33.821	51.159	142	190
Oudenaarde	31	36	38.431	6.674	11.553	29	40
Sint-Niklaas	80	142	81.126	15.975	25.242	74	71
Provincie Vlaams-Brabant	238	322	254.173	40.450	80.851	213	302
Halle-Vilvoorde	106	146	127.623	20.616	40.868	96	168
Leuven	132	176	126.551	19.833	39.983	117	134
Provincie West-Vlaanderen	457	940	448.495	85.221	145.810	414	370
Brugge	128	238	130.807	23.821	42.194	115	126
Diksmuide	29	35	20.849	4.559	6.862	28	19
Ieper	41	86	41.161	8.398	13.143	39	34
Kortrijk	90	227	105.462	19.301	35.318	80	81
Oostende	87	166	62.795	11.639	19.812	77	25
Roeselare	37	49	34.049	5.928	10.106	34	43
Tielt	34	58	29.443	6.410	9.701	33	21
Veurne	12	81	23.929	5.165	8.675	7	22

Bouwvergunningen

Woongebouwen, juni 2007 - vervolg en einde

	Totaal aantal		Volume (in m ³)	oppervlakte (in m ²)		Aantal ge- bouwen met één woning	Aantal verbou- wingen
	Gebouwen	Woningen		Bewoonbare	Totale		
Waals Gewest	878	1.348	808.345	147.281	283.847	805	825
Provincie Waals-Brabant	97	161	93.388	17.620	34.634	82	96
Nijvel	97	161	93.388	17.620	34.634	82	96
Provincie Henegouwen	267	397	236.602	41.716	81.133	248	281
Aat	12	12	9.536	1.460	3.017	12	26
Charleroi	61	81	44.272	8.095	15.740	58	70
Bergen	34	44	27.236	4.731	9.463	31	39
Moeskroen	30	63	29.430	6.138	8.871	26	24
Zinnik	61	117	72.702	12.727	26.082	54	51
Thuin	33	44	27.125	4.329	8.857	32	34
Doornik	35	35	26.300	4.235	9.104	35	37
Provincie Luik	242	354	223.741	42.816	74.995	218	267
Hoei	45	62	40.164	8.174	13.707	43	42
Luik	85	141	74.900	15.292	25.743	72	128
Verviers	77	97	73.697	12.986	24.180	72	68
Borgworm	34	55	34.980	6.363	11.366	32	28
Provincie Luxemburg	106	130	91.762	15.587	32.195	102	74
Aarlen	15	15	11.538	1.977	3.860	15	7
Bastenaken	22	39	21.738	3.806	8.472	20	12
Marche-en-Famenne	26	31	20.217	3.574	6.871	25	22
Neufchâteau	22	22	20.767	3.244	7.341	22	16
Virton	21	22	17.501	2.985	5.651	20	15
Provincie Namen	167	306	162.853	29.543	60.890	156	108
Dinant	34	35	21.214	4.016	7.532	33	21
Namen	101	239	124.536	22.145	47.318	91	75
Philippeville	32	32	17.103	3.382	6.040	32	12

Bouwvergunningen

Niet-woongebouwen, juni 2007

	Totaal aantal		Volume (in m ³)	Oppervlakte (in m ²)	
	Gebouwen	Woningen		Bewoonbare	Totale
België	428	109	6.429.455	11.089	849.882
Brussels Hoofdstedelijk Gewest	0	0	0	0	0
Vlaams Gewest	355	76	5.925.346	8.518	781.681
Provincie Antwerpen	103	32	3.042.509	2.744	367.730
Antwerpen	37	15	1.646.151	1.102	157.091
Mechelen	25	6	210.599	506	33.831
Turnhout	40	12	1.185.747	1.135	176.807
Provincie Limburg	37	13	471.062	1.751	66.825
Hasselt	19	9	245.165	1.108	38.587
Maaseik	11	2	22.998	535	4.938
Tongeren	7	2	202.900	108	23.300
Provincie Oost-Vlaanderen	95	14	1.541.278	1.899	192.729
Aalst	8	1	48.834	216	11.561
Dendermonde	14	0	26.806	0	5.422
Eeklo	13	2	62.703	225	10.833
Gent	38	8	1.326.413	1.026	149.874
Oudenaarde	5	1	18.329	89	4.003
Sint-Niklaas	15	2	58.196	343	11.036
Provincie Vlaams-Brabant	16	0	143.499	0	32.001
Halle-Vilvoorde	8	0	110.957	0	28.548
Leuven	8	0	32.542	0	3.452
Provincie West-Vlaanderen	104	16	726.999	2.125	122.399
Brugge	15	3	166.736	348	22.841
Diksmuide	15	0	100.896	0	17.313
Ieper	11	0	42.282	0	8.638
Kortrijk	26	7	147.362	644	25.280
Oostende	5	2	42.171	410	6.640
Roeselare	8	1	56.659	157	10.756
Tielt	14	2	116.536	280	21.714
Veurne	8	1	54.359	286	9.219

Bouwvergunningen

Niet-woongebouwen, juni 2007 - vervolg en einde

	Totaal aantal		Volume (in m ³)	Oppervlakte (in m ²)	
	Gebouwen	Woningen		Bewoonbare	Totale
Waals Gewest	74	33	504.111	2.571	68.201
Provincie Waals-Brabant	4	0	3.517	0	990
Nijvel	4	0	3.517	0	990
Provincie Henegouwen	11	29	48.250	2.099	12.326
Aat	1	0	1.277	0	522
Charleroi	3	0	19.067	0	4.434
Bergen	4	29	21.175	2.099	6.066
Moeskroen	1	0	1.541	0	412
Zinnik	1	0	5.189	0	892
Thuin	0	0	0	0	0
Doornik	0	0	0	0	0
Provincie Luik	23	0	304.909	0	31.939
Hoei	0	0	0	0	0
Luik	12	0	210.066	0	17.453
Verviers	10	0	84.177	0	12.766
Borgworm	1	0	10.666	0	1.721
Provincie Luxemburg	15	0	104.746	0	12.638
Aarlen	3	0	21.138	0	3.497
Bastenaken	1	0	8.344	0	1.391
Marche-en-Famenne	1	0	3.536	0	706
Neufchâteau	6	0	29.141	0	5.544
Virton	3	0	42.588	0	1.499
Provincie Namen	20	3	42.689	472	10.308
Dinant	14	3	16.727	472	4.291
Namen	4	0	10.610	0	2.237
Philippeville	2	0	15.352	0	3.780

Bouwvergunningen

Niet-woongebouwen, indeling naar bestemming, juni 2007

	Aantal gebouwen	Volume (in m ³)	Totale oppervlakte (in m ²)
Totaal	428	6.429.455	849.882
Land, tuinbouw, veeteelt	161	1.883.651	298.717
Industrie, bouwnijverheid en ambacht	115	4.020.680	428.226
Opslag, behandeling (openbare bedrijven)	1	60.386	9.741
Vervoer en communicatie	5	8.680	1.606
Zakelijke dienstverlening	0	0	0
Handel	38	175.076	37.599
Horeca	3	1.138	399
Persoonsverzorging	10	21.035	6.828
Openbare besturen en parastatalen	2	652	217
Particuliere administratie	14	153.009	41.871
Cultuur en ontspanning	16	50.426	11.917
Sport	5	32.519	5.858
Parkeergarages	58	22.207	6.903
Andere (kerk, kapel)	0	0	0

II. Begonnen gebouw

Volgens reële datum van begin van de werken,
ontbrekende informatie is bijgeschat

(als gevolg van afrondingen kunnen de totalen verschillen
van de som van de waarden van de delen

Begin werkzaamheden

Woongebouwen, indeling per provincie

	België	Brussels Hfdst. Gewest	Antwer- pen	Limburg	Oost- Vlaan- deren	Vlaams Brabant	West- Vlaan- deren	Waals Brabant	Hene- gouwen	Luik	Luxem- burg	Namen
2004	26.699	337	4.005	3.207	4.245	3.071	4.031	1.067	2.184	2.212	1.087	1.257
2005	28.265	412	4.386	3.232	4.934	3.206	4.138	1.107	2.216	2.208	1.107	1.322
2006	29.008	296	4.654	3.166	5.199	3.084	3.973	1.032	2.603	2.363	1.082	1.560
2006												
Mei	2.833	16	484	303	463	267	422	99	272	228	143	137
Juni	2.735	18	428	308	477	291	379	67	247	238	98	183
Juli	1.797	15	253	227	270	162	269	59	161	181	90	110
Augustus	2.588	25	444	315	430	304	276	94	217	215	101	169
September	2.605	24	408	243	473	284	299	123	273	250	91	136
Oktober	2.509	24	372	263	476	250	357	93	237	223	89	124
November	2.223	22	388	236	384	274	286	85	193	180	66	110
December	1.690	27	264	177	297	178	253	81	162	111	67	71
2007												
Januari	1.820	24	298	205	309	183	289	71	148	142	64	86
Februari	2.011	17	350	230	318	238	284	76	165	149	62	122
Maart	2.298	17	354	252	456	239	244	79	222	211	95	129
April	2.261	15	376	229	381	226	299	105	182	238	75	134
Mei	2.281	11	368	229	416	265	270	122	168	220	86	127

Niet-woongebouwen, indeling per provincie

	België	Brussels Hfdst. Gewest	Antwer- pen	Limburg	Oost- Vlaan- deren	Vlaams Brabant	West- Vlaan- deren	Waals Brabant	Hene- gouwen	Luik	Luxem- burg	Namen
2004	4.085	44	847	534	738	148	865	77	218	335	147	133
2005	3.731	32	796	442	694	149	836	70	165	284	159	106
2006	3.909	37	799	372	851	185	861	82	135	284	149	152
2006												
Mei	371	2	92	30	74	17	79	6	12	32	12	15
Juni	356	4	64	30	88	17	77	8	10	30	15	14
Juli	275	2	59	28	58	13	52	7	11	21	12	11
Augustus	355	4	70	37	74	21	73	10	13	24	15	12
September	347	2	71	31	69	20	78	8	18	29	10	10
Oktober	339	2	68	31	65	11	83	7	12	29	17	14
November	330	2	66	34	77	16	67	7	9	24	13	16
December	267	5	50	30	57	12	55	7	7	19	12	14
2007												
Januari	297	3	57	36	67	14	62	7	8	19	14	10
Februari	305	3	69	24	85	11	52	6	7	23	13	11
Maart	291	3	65	30	59	9	70	6	7	21	11	10
April	292	1	58	26	77	6	65	7	9	22	11	10
Mei	296	2	57	25	64	13	77	9	7	22	9	10

Begin werkzaamheden

Woongebouwen

	Totaal aantal		Volume (in m ³)	Oppervlakte (in m ²)		Aantal gebouwen met één woning
	Gebouwen	Woningen		Bewoonbare	Totale	
2004	26.699	48.202	28.326.920	5.064.658	9.370.449	23.730
2005	28.265	52.855	30.914.316	5.522.530	10.249.906	24.991
2006	29.008	55.733	32.521.804	5.779.992	10.766.316	25.362
2006						
Mei	2.833	5.177	3.075.312	538.543	1.012.915	2.506
Juni	2.735	4.860	2.835.134	503.907	929.474	2.432
Juli	1.797	3.368	2.018.027	355.651	668.665	1.583
Augustus	2.588	4.796	2.904.565	509.109	959.190	2.272
September	2.605	4.979	2.942.506	519.134	972.113	2.283
Oktober	2.509	5.082	2.904.496	525.385	962.806	2.166
November	2.223	4.815	2.756.544	487.147	913.745	1.924
December	1.690	3.709	2.048.904	365.918	686.475	1.434
2007						
Januari	1.820	3.985	2.213.078	398.776	741.216	1.543
Februari	2.011	4.117	2.329.407	412.480	766.715	1.732
Maart	2.298	4.022	2.540.362	438.692	812.292	2.046
April	2.261	4.136	2.568.793	425.502	804.189	2.004
Mei	2.281	4.341	2.626.810	461.641	871.693	2.010

Niet-woongebouwen

	Aantal gebouwen	Volume (in m ³)	Totale oppervlakte (in m ²)
2004	4.085	35.703.618	6.011.322
2005	3.731	34.490.640	5.437.345
2006	3.909	36.766.818	5.522.347
2006			
Mei	371	2.839.775	437.679
Juni	356	2.686.914	445.984
Juli	275	1.933.668	314.511
Augustus	355	2.602.781	469.182
September	347	2.936.004	449.506
Oktober	339	3.669.532	489.310
November	330	2.565.724	392.927
December	267	4.156.476	674.050
2007			
Januari	297	3.157.107	420.250
Februari	305	2.931.237	525.988
Maart	291	2.386.364	368.725
April	292	2.535.257	370.314
Mei	296	3.711.390	483.948

Begin werkzaamheden

Niet-woongebouwen, indeling naar volume

	Minder dan 3000 m ³			3000 tot 9999 m ³			10000 tot 19999 m ³		
	Aantal gebouwen	Volume (in m ³)	Tot. oppervl. (in m ²)	Aantal gebouwen	Volume (in m ³)	Tot. oppervl. (in m ²)	Aantal gebouwen	Volume (in m ³)	Tot. oppervl. (in m ²)
2004	2.401	2.182.100	556.549	1.036	5.620.681	1.117.219	310	4.378.578	795.061
2005	2.255	1.908.368	486.544	937	5.215.274	1.046.825	285	4.013.889	706.648
2006	2.339	2.084.768	533.190	1.004	5.620.402	1.112.058	306	4.220.465	780.959
2006									
Mei	231	197.909	51.199	85	460.663	94.582	33	497.447	86.174
Juni	218	208.632	53.394	88	471.561	93.840	25	341.796	72.607
Juli	174	138.086	35.582	69	393.839	77.777	17	229.520	43.545
Augustus	213	185.626	45.443	92	532.922	109.264	34	450.241	85.154
September	196	181.247	46.827	92	545.823	106.235	36	490.013	88.413
Oktober	202	158.877	40.474	90	503.849	98.426	25	339.278	61.948
November	194	174.542	45.823	86	475.241	89.951	29	395.556	73.280
December	162	150.347	37.950	66	374.410	76.744	17	222.744	40.415
2007									
Januari	179	159.681	40.311	74	392.770	77.369	20	276.306	49.682
Februari	181	142.979	37.470	71	385.243	76.639	28	369.002	73.729
Maart	179	153.964	39.638	66	383.339	74.563	21	293.094	58.398
April	173	154.419	39.647	74	435.869	85.781	24	333.885	57.176
Mei	172	153.933	38.930	71	376.931	76.018	26	357.147	58.705

	20000 tot 49999 m ³			50000 m ³ en meer		
	Aantal gebouwen	Volume (in m ³)	Totale oppervlakte (in m ²)	Aantal gebouwen	Volume (in m ³)	Totale oppervlakte (in m ²)
2004	214	6.442.911	1.177.386	123	17.080.058	2.365.586
2005	143	4.270.776	705.429	110	19.082.965	2.492.278
2006	163	5.090.430	841.903	95	19.751.046	2.254.265
2006						
Mei	14	394.220	66.712	8	1.289.554	139.015
Juni	16	534.184	93.718	8	1.130.763	132.426
Juli	9	274.841	53.990	7	897.401	103.618
Augustus	9	289.399	44.016	7	1.144.611	185.308
September	18	566.916	91.557	5	1.152.029	116.476
Oktober	14	434.875	70.737	8	2.232.682	217.727
November	15	465.388	80.611	6	1.055.026	103.265
December	14	430.391	72.493	9	2.978.626	446.452
2007						
Januari	13	417.741	67.483	10	1.910.641	185.408
Februari	16	500.805	87.876	9	1.533.233	250.278
Maart	17	487.736	72.547	8	1.068.253	123.581
April	10	312.402	48.929	11	1.298.696	138.783
Mei	14	424.120	64.115	14	2.399.280	246.182

Begin werkzaamheden

Verbouwingen bij woongebouwen, indeling per provincie

	België	Brussels Hfdst. Gewest	Antwer- pen	Limburg	Oost- Vlaan- deren	Vlaams Brabant	West- Vlaan- deren	Waals Brabant	Hene- gouwen	Luik	Luxem- burg	Namen
2004	27.124	1.071	4.031	2.442	4.760	2.650	4.033	1.131	2.417	2.562	763	1.260
2005	25.906	1.195	3.734	2.451	4.330	2.732	3.606	1.124	2.251	2.390	758	1.336
2006	25.906	1.225	3.681	2.124	4.486	2.769	3.522	1.131	2.404	2.500	723	1.336
2006												
Mei	2.405	74	342	197	428	276	310	142	206	226	70	135
Juni	2.297	87	341	194	406	237	309	85	223	244	58	111
Juli	1.980	74	265	173	345	205	288	76	203	185	61	106
Augustus	2.342	123	323	203	394	289	296	95	218	212	55	133
September	2.403	119	324	178	408	244	318	124	260	237	65	125
Oktober	2.237	98	317	179	349	236	311	103	210	246	69	119
November	1.981	88	262	171	352	237	255	83	193	176	61	102
December	1.624	121	232	120	261	167	197	74	163	163	47	78
2007												
Januari	1.746	75	269	142	287	207	213	67	159	183	53	91
Februari	1.812	82	273	148	312	205	238	71	158	190	43	92
Maart	1.939	75	277	152	370	209	266	70	168	182	64	104
April	2.105	121	301	157	355	242	317	100	174	189	63	86
Mei	2.075	89	296	179	372	245	259	114	178	194	51	100

Verbouwingen bij niet-woongebouwen, indeling per provincie

	België	Brussels Hfdst. Gewest	Antwer- pen	Limburg	Oost- Vlaan- deren	Vlaams Brabant	West- Vlaan- deren	Waals Brabant	Hene- gouwen	Luik	Luxem- burg	Namen
2004	6.076	164	1.038	637	1.181	466	1.311	121	415	400	140	210
2005	5.543	162	899	538	1.016	425	1.103	121	458	401	153	269
2006	5.478	142	945	473	1.029	368	1.091	110	436	447	169	269
2006												
Mei	512	8	100	47	92	35	96	7	42	41	18	25
Juni	493	10	87	43	94	33	100	10	35	39	14	28
Juli	389	7	67	29	65	29	72	7	34	39	18	22
Augustus	491	13	86	40	100	40	93	8	35	36	14	28
September	470	12	81	37	83	32	88	10	41	45	15	24
Oktober	486	11	78	36	85	34	106	14	36	48	13	25
November	424	10	68	35	78	31	80	9	40	41	14	20
December	383	12	64	34	70	21	78	10	33	30	14	17
2007												
Januari	442	10	82	35	86	38	80	4	33	45	11	19
Februari	375	9	68	30	82	18	64	6	32	33	10	23
Maart	468	17	99	36	87	30	79	6	39	39	14	23
April	433	18	78	37	91	28	84	6	30	33	10	19
Mei	433	14	58	39	85	31	84	13	32	37	13	25

Begin werkzaamheden

Woongebouwen, mei 2007

	Totaal aantal		Volume (in m ³)	Oppervlakte (in m ²)		Aantal ge- bouwen met één woning	Aantal verbou- wingen
	Gebouwen	Woningen		Bewoonbare	Totale		
België	2.281	4.341	2.626.810	461.641	871.693	2.010	1.746
Brussels Hoofdstedelijk Gewest	11	69	44.092	10.579	17.192	5	75
Vlaams Gewest	1.548	3.049	1.861.376	326.726	611.892	1.349	1.119
Provincie Antwerpen	368	618	393.810	66.718	128.044	319	269
Antwerpen	132	223	146.577	24.500	47.037	114	131
Mechelen	82	158	86.224	15.985	28.713	70	73
Turnhout	154	237	161.041	26.236	52.315	135	65
Provincie Limburg	229	537	304.689	53.299	104.431	184	142
Hasselt	123	356	180.845	33.719	63.938	95	69
Maaseik	63	114	73.304	11.478	24.188	52	34
Tongeren	44	67	50.575	8.104	16.321	37	39
Provincie Oost-Vlaanderen	416	705	452.691	88.823	141.204	373	287
Aalst	75	106	71.068	13.747	23.183	69	46
Dendermonde	61	135	103.824	20.005	31.743	52	36
Eeklo	28	43	24.204	4.878	7.386	24	26
Gent	151	233	141.808	28.417	43.707	138	123
Oudenaarde	27	47	30.388	5.875	9.150	25	20
Sint-Niklaas	73	141	81.457	15.921	26.070	64	36
Provincie Vlaams-Brabant	265	596	408.632	59.263	141.599	235	207
Halle-Vilvoorde	107	152	99.845	17.229	33.385	95	117
Leuven	159	443	308.789	42.034	108.214	140	91
Provincie West-Vlaanderen	270	594	301.558	58.626	96.617	238	213
Brugge	45	122	72.059	13.210	22.704	38	51
Diksmuide	31	37	19.943	4.152	6.598	30	10
Ieper	17	22	22.064	3.607	6.092	16	17
Kortrijk	54	96	48.293	9.957	16.015	49	55
Oostende	33	73	32.968	6.567	10.686	27	22
Roeselare	31	39	23.627	4.937	7.620	29	32
Tielt	36	39	29.846	5.519	9.008	35	10
Veurne	24	167	52.794	10.679	17.907	15	16

Begin werkzaamheden

Woongebouwen, mei 2007 - vervolg en einde

	Totaal aantal		Volume (in m ³)	Oppervlakte (in m ²)		Aantal ge- bouwen met één woning	Aantal verbou- wingen
	Gebouwen	Woningen		Bewoonbare	Totale		
Waals Gewest	723	1.223	721.385	124.340	242.612	656	553
Provincie Waals-Brabant	122	318	176.797	29.561	58.263	102	67
Nijvel	122	318	176.796	29.561	58.263	102	67
Provincie Henegouwen	168	315	170.819	28.888	58.784	153	159
Aat	19	86	41.930	6.393	13.389	17	9
Charleroi	42	55	33.535	5.716	11.167	38	50
Bergen	23	38	18.521	3.338	6.241	22	33
Moeskroen	9	15	8.684	1.584	3.157	9	8
Zinnik	35	65	34.895	6.099	12.866	30	26
Thuin	22	35	19.432	3.682	7.285	20	16
Doornik	18	21	13.822	2.076	4.679	18	17
Provincie Luik	220	311	197.235	34.123	63.984	198	183
Hoei	24	28	24.646	4.022	7.281	23	21
Luik	76	136	72.671	12.800	23.433	61	97
Verviers	90	114	78.584	13.410	26.136	84	48
Borgworm	30	33	21.352	3.893	7.136	30	17
Provincie Luxemburg	86	128	83.570	14.998	29.205	80	53
Aarlen	13	19	13.059	2.299	4.520	12	6
Bastenaken	18	20	15.138	2.842	5.316	17	8
Marche-en-Famenne	13	18	11.978	2.123	4.244	13	12
Neufchâteau	21	28	18.133	3.534	6.380	20	10
Virton	20	44	25.267	4.202	8.746	18	17
Provincie Namen	127	151	92.967	16.769	32.378	123	91
Dinant	39	43	24.770	4.686	8.994	38	20
Namen	72	89	57.152	10.124	19.603	70	55
Philippeville	16	19	11.050	1.961	3.782	16	16

Begin werkzaamheden

Niet-woongebouwen, mei 2007

	Totaal aantal		Volume (in m ³)	Oppervlakte (in m ²)	
	Gebouwen	Woningen		Bewoonbare	Totale
België	296	55	3.711.390	6.829	483.948
Brussels Hoofdstedelijk Gewest	2	2	44.709	205	10.824
Vlaams Gewest	236	43	3.205.015	5.813	411.451
Provincie Antwerpen	57	9	1.050.606	1.084	131.197
Antwerpen	17	4	676.557	415	64.407
Mechelen	11	1	213.264	326	39.738
Turnhout	30	4	160.787	344	27.052
Provincie Limburg	25	8	185.797	676	29.190
Hasselt	13	4	91.365	392	16.010
Maaseik	9	2	68.655	144	8.806
Tongeren	3	2	25.777	140	4.374
Provincie Oost-Vlaanderen	64	14	503.200	1.391	74.323
Aalst	3	3	68.084	225	7.223
Dendermonde	9	1	87.920	169	11.970
Eeklo	7	0	20.662	15	5.441
Gent	21	5	115.403	567	20.852
Oudenaarde	6	1	28.449	106	3.314
Sint-Niklaas	17	3	182.683	309	25.523
Provincie Vlaams-Brabant	13	2	348.942	1.032	49.171
Halle-Vilvoorde	6	1	142.037	877	21.337
Leuven	7	1	206.905	155	27.834
Provincie West-Vlaanderen	77	10	1.116.483	1.630	127.572
Brugge	15	3	310.507	547	46.543
Diksmuide	4	1	41.070	326	7.584
Ieper	11	0	452.067	42	27.166
Kortrijk	17	3	177.042	346	21.683
Oostende	3	0	18.211	61	3.159
Roeselare	11	2	44.288	305	6.957
Tielt	15	0	68.451	1	13.430
Veurne	1	0	4.847	2	1.050

Begin werkzaamheden

Niet-woongebouwen, mei 2007 - vervolg en einde

	Totaal aantal		Volume (in m ³)	Oppervlakte (in m ²)	
	Gebouwen	Woningen		Bewoonbare	Totale
Waals Gewest	58	10	461.671	811	61.674
Provincie Waals-Brabant	9	0	164.930	25	18.391
Provincie Henegouwen	7	2	84.804	215	8.621
Aat	0	0	908	0	151
Charleroi	2	0	19.756	1	2.112
Bergen	1	0	2.723	12	567
Moeskroen	1	1	5.067	112	1.016
Zinnik	1	1	21.726	53	1.265
Thuin	0	0	1.591	0	338
Doornik	1	0	33.035	38	3.172
Provincie Luik	22	3	95.294	253	17.596
Hoei	2	2	20.584	122	3.673
Luik	8	1	26.978	60	4.756
Verviers	11	0	45.599	67	8.739
Borgworm	2	0	2.133	4	428
Provincie Luxemburg	9	2	73.859	160	9.331
Aarlen	1	0	6.851	14	1.127
Bastenaken	2	0	50.415	1	4.550
Marche-en-Famenne	1	0	4.034	12	840
Neufchâteau	2	2	8.305	127	2.019
Virton	3	0	4.254	6	795
Provincie Namen	10	2	42.784	158	7.734
Dinant	3	1	7.972	44	1.394
Namen	6	2	32.056	105	5.830
Philippeville	1	0	2.757	9	510

Begin werkzaamheden

Niet-woongebouwen, indeling naar bestemming, mei 2007

	Aantal gebouwen	Volume (in m ³)	Totale oppervlakte (in m ²)
Totaal	296	3.711.390	483.948
Land, tuinbouw, veeteelt	111	772.122	136.293
Industrie, bouwnijverheid en ambacht	77	2.315.924	224.823
Opslag, behandeling (openbare bedrijven)	2	3.561	839
Vervoer en communicatie	4	2.482	488
Zakelijke dienstverlening	1	1.661	455
Handel	24	421.692	73.302
Horeca	5	5.025	1.274
Persoonsverzorging	3	28.932	7.827
Openbare besturen en parastatalen	3	20.123	5.394
Particuliere administratie	9	42.108	11.694
Cultuur en ontspanning	15	41.027	10.432
Sport	2	26.526	2.140
Parkeergarages	40	29.770	8.869
Andere (kerk, kapel)	0	449	121

Informatie

De Algemene Directie Statistiek en Economische Informatie maakt deel uit van de Federale Overheidsdienst Economie, KMO, Middenstand en Energie. We hebben de opdracht om aan de informatiebehoeften van zowel overheid, bedrijfsweld als burgers te voldoen, en dit door hen allerlei actuele cijfers over de toestand van het land aan te bieden.

Waar vindt u de statistische en economische informatie ?

Op onze websites <http://statbel.fgov.be> (statistieken) en <http://economie.fgov.be> (economie)

In vijf grote steden van het land heeft het publiek toegang tot :

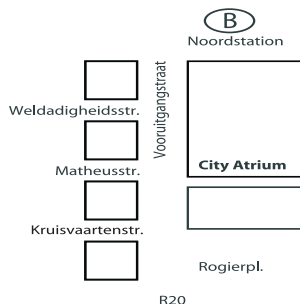
- ◇ Jaarboeken, gespecialiseerde publicaties en een selectie van diskettes en cd-rom's.
- ◇ Een leeszaal, waar men onze publicaties maar ook statistische publicaties van andere ministeries en Belgische en internationale instellingen kan raadplegen.

Al onze bibliotheken zijn op werkdagen open van 8u30 tot 16u30 (Brussel) en van 9 tot 12 en van 13 tot 16 uur (andere).

Brussel City Atrium C

Vooruitgangstraat 50, 1210 Brussel
tel. 02/277.55.03 – 02/277.55.04 fax 02/277.55.19
e-mail : info@economie.fgov.be

Trein (B) : Noord station
Metro (M) : lijn 2, station Rogier
Trams : 3, 52, 55, 56, 81, 90
halte Rogier of Noord
Bus STIB : 38, 58, 61
halte Rogier of Noord
Bus De Lijn : 318, 351, 358, 410, 526, 554
halte Noord



Antwerpen

Italiëlei 124 - bus 85, 2000 Antwerpen
tel. 03/229 07 00 fax 03/233 28 30
e-mail : info.antwerpen@economie.fgov.be

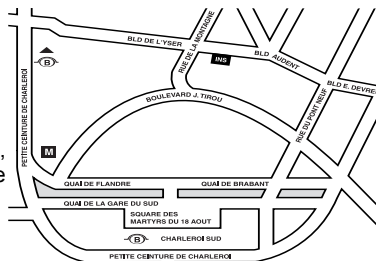
Trein (B) : Centraal Station
Metro (M) : halte Opera
Tram-Bus : vlakbij (Fr. Rooseveltplaats)



Charleroi

Tour Biarent, Bd Audent 14/5., 6000 Charleroi
tel. 071/ 27.44.14 fax 071/ 27.44.19
e-mail : info.charleroi@economie.fgov.be

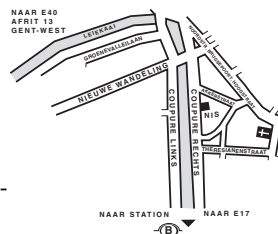
Trein (B) : Charleroi Sud, 20 min van het station (Place Buisset, Rue du Collège, Place Charles II, Boulevard Tirou, Rue de la Montagne)
Bus : halte Tirou
Autoweg : kleine ring van Charleroi - uitrit Gare du Sud
Parking (P) : betaalparking tegenover het NIS



Gent

Coupure rechts 620, 9000 Gent
tel. 09/267 27 27 fax 09/267 27 29
e-mail : info.gent@economie.fgov.be

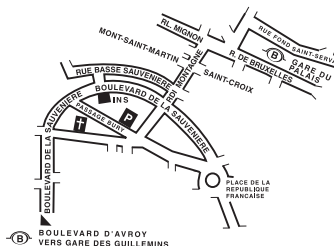
Trein (B) : Gent St.-Pieters
Tram-Bus : 40, 43 halte Theresianenstraat
Autoweg : gemakkelijk bereikbaar langs E40 (uitrit 13 - Gent-West/Drongen)
Parking (P) : op de "Coupure Rechts"



Luik

Bd de la Sauvenière 73-75, 4000 Luik
tel. 02/277.55.78 fax 04/222 49 94
e-mail : info.liege@economie.fgov.be

Trein (B) : station Guillemins of Palais
Tram-Bus : (Guillemins) 1 en 4 halte Sauvenière
Parking (P) : Neujean (op 20 m - zelfde straatkant)
Mercure (tegenover)



We verspreiden tal van producten die de Belgische socio-economische realiteit in cijfers weergeven.

Al deze producten, opgenomen in onze catalogus, kunt u verkrijgen in onze regionale centra of bij onze Infoshop in Brussel. Onze catalogus wordt u op eenvoudige aanvraag toegestuurd. (zie adressen hiernaast) .

Een keuze uit onze gegevens en de lijst van onze publicaties vindt u eveneens op onze website:
<http://statbel.fgov.be>

Publicaties over de industrie (Uittreksel uit de catalogus)

Bouwnijverheid en woningen

In deze jaarlijkse publicatie vindt men cijfergegevens terug over het bestand aan woon- en andere gebouwen alsook over de toegekende bouwvergunningen en de nieuwbouw- en verbouwingswerken in het referentiejaar. Enkele tabellen geven ook het aantal afbraken.

De nieuwe gebouwen en het aantal woningen erin worden per administratief arrondissement geteld. Daartoe behoort veel informatie die dienstig kan zijn voor de analyse van de bouwsector: volume, oppervlakte, hoedanigheid van de bouwheer (particulier, staat, vzw, naamloze vennootschap...), bestemming van het gebouw (woning, handel, industrie, opslagplaats...).

Enkele andere publicaties

Algemene Publicaties

Regionaal Statistisch Jaarboek
Statistisch tijdschrift - *Maandelijks*

Grondgebied en leefmilieu

Statistiek van de bodembezetting (diskette)
Overzicht van milieustatistieken - *Jaarlijks*

Bevolking

Huishoudens en familiekeren – *Jaarlijks*
Totale bevolking op 1 januari - *Jaarlijks*
Buitenlandse bevolking - *Jaarlijks*

Samenleving

Huishoudbudgetenquête - *jaarlijks*

Economie en financiën

Verkoop van onroerende goederen – *Jaarlijks*
De conjunctuur - *maandelijks*

Landbouw

Land- en tuinbouwtelling op 15 mei - *Jaarlijks*

Handel, diensten en vervoer

Maandelijkse vervoerstatistieken –
maandelijks
Binnenlandse handel - *jaarlijks*



Gedrukt door de
drukkerij van de
Algemene Directie Statistiek
En Economische Informatie
B-1000 Brussel

November 2007