

**Industrie en bouwnijverheid**

**Industriële productie  
en bouwnijverheid**

De Algemene Directie Statistiek en Economische Informatie biedt onpartijdige statistische informatie. De informatie wordt conform de wet verspreid, meer bepaald voor wat betreft de privacy.

De statistieken worden ingedeeld in acht domeinen:

- Algemeen
- Grondgebied en leefmilieu
- Bevolking
- Samenleving
- Economie en financiën
- Landbouw en vergelijkbare activiteiten
- Industrie
- Diensten, handel en vervoer

Alle rechten voorbehouden. Het vertalen, bewerken, reproduceren op welke wijze dan ook, inbegrepen fotografie en microfilm, is niet toegelaten, tenzij met schriftelijke machtiging vanwege de Algemene Directie Statistiek en Economische Informatie. Het citeren van korte uittreksels als toelichting of bewijsvoering in een artikel, een boekbespreking of een boek is evenwel toegestaan, mits de bron duidelijk en nauwkeurig wordt vermeld.

Verantwoordelijke uitgever: Niko Demeester

© 2006, **ALGEMENE DIRECTIE STATISTIEK EN ECONOMISCHE INFORMATIE** | uitgever  
B-1000 Brussel – Leuvenseweg 44

# **Industrie en bouwnijverheid**

## **Industriële productie en bouwnijverheid**

Maandelijks publicatie nr. 7  
Juli 2007

# Inhoudsopgave

## Statistiek van de industriële productie

<b>I. PRODCOM sectoren : voornamelijk Industrie (vanaf 1/1/94)</b> .....	1
A. Verdeling van de waarde van de productie en van de tewerkstelling volgens de hoofdactiviteit van de vestiging:	
- Inleiding .....	3
- Waarde van de industriële productie .....	4
- Tewerkstelling .....	16
B. Waarde van de bestellingen voor bepaalde bedrijfstakken volgens de hoofdactiviteit van de vestiging .....	36
C. Leveringen in waarde en in hoeveelheid volgens de CPA en de PRODCOM lijst:	
- Inleiding .....	39
- Gegevens .....	40
D. ....	
<b>II. NIET-PRODCOM sectoren: voornamelijk Energie en Recuperatie (vanaf 1/1/94)</b> .....	85
A. Omzet en tewerkstelling	
- Inleiding .....	87
- Omzet .....	88
- Tewerkstelling .....	90
B. Industriële productie in absolute cijfers:	
- Waterdistributie .....	94

## Statistiek van de bouwnijverheid (vanaf 1/1/95)

A. Tewerkstelling .....	96
B. Lonen .....	102
C. Nieuwe bestellingen per subsectoren .....	103
D. Nieuwe bestellingen per gewest .....	109

# Statistiek van de bouwvergunningen en van de begonnen gebouwen

- Definities van de gebruikte termen .....	116
--------------------------------------------	-----

## I. Bouwvergunningen

- Woongebouwen : indeling per provincie .....	120
- Niet-woongebouwen : indeling per provincie .....	120
- Woongebouwen .....	121
- Niet-woongebouwen .....	121
- Niet-woongebouwen : indeling naar volume .....	122
- Verbouwingen bij woongebouwen: indeling per provincie .....	123
- Verbouwingen bij niet-woongebouwen: indeling per provincie .....	123
- Woongebouwen : indeling per arrondissement .....	124
- Niet-woongebouwen : indeling per arrondissement .....	126
- Niet-woongebouwen : indeling per bestemming .....	128

## II. Begonnen gebouwen volgens reële datum van start van werkzaamheden

- Woongebouwen : indeling per provincie .....	130
- Niet-woongebouw : indeling per provincie .....	130
- Woongebouwen .....	131
- Niet-woongebouwen .....	131
- Niet-woongebouwen : indeling naar volume .....	132
- Verbouwingen bij woongebouwen: indeling per provincie .....	133
- Verbouwingen bij niet-woongebouwen: indeling per provincie .....	133
- Woongebouwen : indeling per arrondissement .....	134
- Niet-woongebouwen : indeling per arrondissement .....	136
- Niet woongebouwen: indeling naar bestemming .....	138

# Conventionele tekens en afkortingen

## Conventionele tekens

Gegevens ontbreken	..
0 of minder dan de helft van de gebruikte eenheid	-
Voorlopige cijfers (*)	,
De komma wordt gebruikt om de eenheden af te zonderen van de decimalen	,
Niet publiceerbaar om reden vertrouwelijkheid	# #

## Afkortingen

kleiner of gelijk	<=
gelijk of groter	=>
acrylonitrilbutadieenstyreen	ABS
Chemical Vapour Deposition (chemische afzetting uit de dampfase)	CVD
Isolations Prüfung	IP
Liquid Crystal Display	LCD
Physical Vapour Deposition (fysische afzetting uit de dampfase)	PVD
styreenacrylonitril	SAN
Geharmoniseerd Systeem	GS
gecombineerde nomenclatuur	GN
centigram	cg
kubieke centimeter	cm <sup>3</sup>
kilonewton	kN
kilovar	kvar
kilovolt	kV
millimeter	mm
megapascal	MPa
ton	t
zogenaamd	z.g.
en dergelijk	e.d.
exclusief	excl.
inclusief	incl.
met betrekking tot	m.b.t.
niet elders genoemd	n.e.g.
niet opgemaakt voor de verkoop in het klein	n.o.v.k.
opgemaakt voor de verkoop in het klein	o.v.k.
vin de qualité produit dans une région déterminée (in bepaalde gebieden voortgebrachte kwaliteitswijnen)	v.q.p.r.d.

# **Industriële productie**

## **I. PRODCOM sectoren**

(voornamelijk Industrie)





## Inleiding

---

1 januari 1994 betekent een keerpunt in de opstelling van maandstatistieken van de industriële productie. Tot 1993 bestond voor de meeste sectoren een specifieke maandstatistiek. De gebruikte goederennomenclatuur was een empirisch ontworpen productenlijst per bedrijfstak.

Sinds het tot stand komen van de interne markt op 1 januari '93 is de behoefte aan internationaal vergelijkbare resultaten toegenomen. Men wil de gegevens over productie kunnen koppelen aan die over de buitenlandse handel. Dit leidde tot de PRODCOM-enquête.

De meeste industriële ondernemingen met 10 of meer personeelsleden of met een jaaromzet van 2 478 935,25 EUR, en sommige andere ondernemingen met een industriële nevenactiviteit waar tenminste 20 personen werken, zijn onderworpen aan Prodcom.

Om uiteenlopende redenen worden de statistieken van enkele sectoren (energie, recuperatie, waterdistributie, slachthuizen, zuivel, ijzer en staal) nog ingezameld volgens het oude systeem.

De nieuwe nomenclatuur voor de productiestatistieken, de Prodcom-lijst, bevat ongeveer 5.700 industriële producten, hoofdzakelijk goederen, maar ook een aantal industriële diensten. Elke rubriek van de Prodcom-lijst wordt aangeduid door een code van acht cijfers. De eerste vier cijfers komen overeen met een klasse van de NACE-rev. 1. Aldus wordt een overeenstemming gerealiseerd tussen producten en activiteiten. Bovendien bestaan de rubrieken van de Prodcom-lijst uit artikelen of groepen artikelen van de gecombineerde nomenclatuur.

Er wordt geënquêteerd op het niveau van de lokale eenheid. Indien in één lokale eenheid meerdere activiteiten worden uitgeoefend, vult men één aangifte in per activiteit, t.t.z. per afdeling (2 cijfers) van de NACE-rev. 1. Naast gegevens betreffende de waarde van de productie volgens de hoofdactiviteit (hoeveelheid en waarde van de leveringen), zijn er ook gegevens betreffende tewerkstelling en arbeidsvolume.

In deze tabel is de waarde van de productie van een vestiging gerangschikt in één code op vier cijfers van de NACE-rev.1. Deze code duidt de hoofdactiviteit van de vestiging aan.

Ter verduidelijking volgt een voorbeeld:

Gegeven een vestiging X die twee producten A (code 17.20.31.59) en B (code 17.30.30.30) produceert met als respectievelijke waarde 60 000 EUR en 40 000 EUR. Deze producten behoren tot twee verschillende klassen van de NACE-rev.1 (d.w.z. de eerste vier cijfers van de Prodcom-code van A en B verschillen). Vestiging X krijgt als hoofdactiviteit de eerste vier cijfers van product A nl. 17.20 (met het grootste aandeel in de waarde van de productie van vestiging X).

In de tabel wordt de volledige waarde van de productie van vestiging X, 100 000 EUR, opgenomen in de activiteitscode 17.2 (drie cijfers).

De resultaten zijn nog voorlopig, omdat er nog steeds een kleine non-respons is.

De belangrijke verschillen die worden vastgesteld voor bepaalde sectoren tussen december van een bepaald jaar en januari van het volgend jaar, zijn gedeeltelijk te wijten aan de jaarlijkse bijwerking van het Prodcom-aangeversbestand.

# PRODCOM - Leveringen per activiteit

## Waarde van de industriële productie (1) volgens de hoofdactiviteit

NACE Code	Activiteit	2006				
		Augustus	September	Oktober	November	December
14	<b>Overige winning van delfstoffen</b>	<b>80 843</b>	<b>87 242</b>	<b>88 269</b>	<b>81 492</b>	<b>68 729</b>
14.2	- Winning van zand en klei	40 361	46 124	45 397	40 646	33 410
14.C	- Overige winning van delfstoffen n.e.g. (14.B = 14.1 + 14.3 + 14.4 + 14.5)	40 482	41 118	42 873	40 847	35 319
1C	<b>Vervaardiging van voedingsmiddelen en dranken (1C=15 m.u.v. slachterijen en melkerijen)</b>	<b>1 762 095</b>	<b>1 805 495</b>	<b>1 875 956</b>	<b>1 840 063</b>	<b>1 752 434</b>
15.B	- Productie en verwerking van vlees en vleesproducten (15B= 15.1 m.u.v. slachterijen)	308 152	308 052	317 897	320 181	319 189
15.2	- Verwerking en conservering van vis en vervaardiging van visproducten	31 815	30 274	32 971	34 721	45 827
15.3	- Verwerking en conservering van groenten en fruit	197 283	202 791	214 485	219 966	202 908
15.4	- Vervaardiging van plantaardige en dierlijke oliën en vetten	110 587	107 220	115 651	116 532	107 018
15.C	- Consumptie-ijs (15.C = 15.52)	27 319	14 356	13 243	13 523	12 903
15.6	- Vervaardiging van maalterijproducten, zetmeel en zetmeelproducten	122 875	120 536	127 281	137 800	111 895
15.7	- Vervaardiging van diervoeders	146 537	143 884	155 677	157 147	154 164
15.8	- Vervaardiging van overige voedingsmiddelen	507 420	573 175	638 803	600 382	547 797
15.9	- Vervaardiging van dranken	310 107	305 207	259 947	239 811	250 733
16	<b>Vervaardiging van tabaksproducten</b>	<b>25 034</b>	<b>32 572</b>	<b>33 607</b>	<b>31 588</b>	<b>28 964</b>
17	<b>Vervaardiging van textiel</b>	<b>286 881</b>	<b>440 588</b>	<b>455 572</b>	<b>452 984</b>	<b>338 331</b>
17.1	- Bewerken en spinnen van textielvezels	12 534	22 882	22 922	22 506	17 526
17.2	- Weven van textiel	59 519	105 145	110 184	106 238	79 386
17.3	- Textielveredeling	13 970	21 568	21 852	20 984	17 889
17.4	- Vervaardiging van geconfectioneerde artikelen van textiel, exclusief kleding	29 401	39 832	37 633	43 852	39 920
17.5	- Vervaardiging van overige textielproducten	164 039	243 278	255 142	252 300	176 510
17.6	- Vervaardiging van gebreide en gehaakte stoffen	3 472	5 012	5 435	5 166	5 413
17.7	- Vervaardiging van gebreide en gehaakte artikelen	3 946	2 870	2 404	1 938	1 687

(1) Leveringen m.i.v. de industriële behandelingen en diensten en aan het buitenland geleverd maakloonwerk.

# PRODCOM - Leveringen per activiteit

## van de vestiging (voorlopige cijfers in 1 000 EUR)

2006	2007						NACE Code
	Januari	Februari	Maart	April	Mei	Juni	
954 663	72 224	81 171	98 179	86 187	100 366	103 391	14
452 022	25 861	32 464	43 669	42 437	45 040	49 449	14.2
502 641	46 363	48 707	54 510	43 750	55 326	53 943	14.C
20 523 856	1 745 359	1 658 658	1 894 621	1 757 414	1 843 300	1 866 694	1C
3 578 502	305 571	284 726	334 267	316 727	327 359	317 284	15.B
400 551	29 661	28 877	34 705	33 592	34 871	34 696	15.2
2 370 926	226 929	219 115	240 489	223 184	232 688	224 025	15.3
1 245 925	114 386	103 227	123 869	117 257	122 814	115 631	15.4
253 550	12 350	14 386	26 115	32 034	33 752	31 217	15.C
1 478 478	130 551	124 696	143 890	133 720	143 503	142 913	15.6
1 696 813	159 395	148 163	167 260	155 455	163 100	160 754	15.7
6 243 489	532 790	507 301	534 979	451 329	451 133	493 270	15.8
3 255 622	233 727	228 167	289 047	294 116	334 081	346 904	15.9
369 556	31 851	28 179	31 848	29 686	32 508	35 114	16
4 667 851	384 628	380 814	433 088	374 576	379 025	428 994	17
252 164	23 143	19 808	21 848	20 825	19 898	23 734	17.1
1 147 273	100 032	94 184	106 390	91 401	92 967	102 595	17.2
228 531	17 579	17 095	18 596	16 706	16 107	18 606	17.3
462 353	36 251	37 585	46 553	39 459	43 313	51 758	17.4
2 489 262	199 763	204 392	231 684	199 317	200 851	224 678	17.5
60 871	5 892	5 701	5 909	5 650	4 562	5 465	17.6
27 397	1 968	2 050	2 106	1 217	1 327	2 159	17.7

# PRODCOM - Leveringen per activiteit

## Waarde van de industriële productie (1) volgens de hoofdactiviteit

NACE Code	Activiteit	2006				
		Augustus	September	Oktober	November	December
18	<b>Vervaardiging van kleding en bontnijverheid</b>	<b>43 336</b>	<b>35 628</b>	<b>23 226</b>	<b>19 059</b>	<b>16 880</b>
19	<b>Leernijverheid en vervaardiging van schoeisel</b>	<b>8 446</b>	<b>9 234</b>	<b>9 027</b>	<b>8 213</b>	<b>5 957</b>
19.A	- Looien, bereiden en vervaardiging van lederen artikelen, behalve schoeisel (19.A = 19.1 + 19.2)	6 217	6 811	6 571	5 881	4 367
19.3	- Vervaardiging van schoeisel	2 229	2 423	2 456	2 332	1 590
20	<b>Houtindustrie en vervaardiging van artikelen van hout en van kurk, exclusief meubelen; vervaardiging van</b>	<b>185 609</b>	<b>239 147</b>	<b>255 720</b>	<b>246 622</b>	<b>202 995</b>
20.1	- Zagen en schaven van hout, impregneren van hout	32 078	42 675	45 931	43 949	36 186
20.2	- Vervaardiging van panelen en platen van hout	89 550	116 142	125 694	122 440	96 077
20.3	- Vervaardiging van schrijn- en timmerwerk	40 086	53 009	54 174	50 920	44 326
20.4	- Vervaardiging van houten emballage	20 655	23 232	25 723	25 055	22 765
20.5	- Vervaardiging van overige artikelen van hout, van kurk en riet en van vlechtwerk	3 240	4 088	4 199	4 258	3 641
21	<b>Vervaardiging van pulp, papier en papierwaren</b>	<b>304 480</b>	<b>329 452</b>	<b>345 842</b>	<b>329 744</b>	<b>296 345</b>
21.1	- Vervaardiging van papierpulp, papier en karton	144 586	152 972	157 427	150 999	136 668
21.2	- Vervaardiging van artikelen van papier en karton	159 894	176 481	188 415	178 745	159 678
22	<b>Uitgeverijen, drukkerijen en reproductie van opgenomen media</b>	<b>356 744</b>	<b>439 988</b>	<b>431 618</b>	<b>444 721</b>	<b>429 404</b>
22.A	- Uitgeverijen en reproductie van opgenomen media (22.A = 22.1 + 22.3)	175 565	212 909	205 020	226 931	209 157
22.2	- Drukkerijen en diensten in verband met drukkerijen	181 179	227 079	226 599	217 790	220 248
24	<b>Vervaardiging van chemische producten</b>	<b>2 800 125</b>	<b>2 993 681</b>	<b>3 026 119</b>	<b>2 987 687</b>	<b>2 723 781</b>
24.1	- Vervaardiging van chemische basisproducten	1 928 922	2 006 760	2 021 052	1 987 052	1 804 518
24.3	- Vervaardiging van verf, vernis e.d., drukinkt en mastiek	83 937	86 826	95 533	69 401	75 205
24.4	- Vervaardiging van farmaceutische en van chemische en botanische producten voor medicinaal gebruik	382 831	466 942	470 405	493 548	474 673
24.5	- Vervaardiging van zeep, wasmiddelen, poets- en reinigingsmiddelen, parfums en cosmetische artikelen	104 339	106 014	105 337	107 358	100 655
24.A	- Vervaardiging van overige chemische producten, m.i.v. voor de landbouw (24.A = 24.2 + 24.6)	265 527	271 026	274 088	274 915	228 450

(1) Leveringen m.i.v. de industriële behandelingen en diensten en aan het buitenland geleverd maakloonwerk.

# PRODCOM - Leveringen per activiteit

## van de vestiging (voorlopige cijfers in 1 000 EUR) - vervolg

2006	2007						NACE Code
	Januari	Februari	Maart	April	Mei	Juni	
344 164	31 667	36 727	31 985	16 022	12 784	16 333	18
97 960	8 281	7 762	8 372	7 227	8 150	9 469	19
72 768	5 454	5 485	5 995	5 551	6 162	7 301	19.A
25 193	2 827	2 277	2 377	1 676	1 988	2 168	19.3
2 650 546	233 373	231 645	279 127	252 481	264 164	282 252	20
459 681	40 531	43 984	53 011	48 290	50 287	51 589	20.1
1 296 756	120 017	110 728	132 555	116 385	121 915	131 988	20.2
582 023	41 998	47 953	58 873	55 945	59 087	64 969	20.3
263 008	26 703	24 869	29 490	27 450	28 503	29 018	20.4
49 079	4 123	4 111	5 198	4 411	4 372	4 687	20.5
3 799 103	314 865	318 211	350 706	311 730	325 693	341 521	21
1 753 070	133 526	145 115	159 989	138 188	141 207	146 826	21.1
2 046 033	181 339	173 096	190 718	173 542	184 486	194 695	21.2
4 652 138	364 316	376 764	427 016	364 654	412 615	414 452	22
2 252 922	170 269	168 473	198 086	164 297	214 009	201 174	22.A
2 399 217	194 047	208 291	228 930	200 358	198 607	213 278	22.2
34 729 950	2 989 434	2 863 009	3 119 645	2 912 917	3 086 635	3 063 379	24
23 441 506	2 081 730	1 980 510	2 105 759	2 050 026	2 170 431	2 080 167	24.1
996 271	87 964	80 505	93 247	79 712	86 365	87 113	24.3
5 265 373	407 960	373 858	470 261	390 624	416 971	486 338	24.4
1 236 100	109 599	106 588	109 542	97 934	108 924	112 432	24.5
3 228 343	247 673	269 087	281 037	243 963	252 118	244 051	24.A

# PRODCOM - Leveringen per activiteit

## Waarde van de industriële productie (1) volgens de hoofdactiviteit

NACE Code	Activiteit	2006				
		Augustus	September	Oktober	November	December
24.7	- Vervaardiging van synthetische en kunstmatige vezels	34 569	56 113	59 704	55 412	40 280
25	<b>Vervaardiging van producten van rubber en kunststof</b>	<b>406 590</b>	<b>498 242</b>	<b>507 368</b>	<b>483 336</b>	<b>406 853</b>
25.1	- Vervaardiging van producten van rubber	32 941	43 347	43 365	41 324	33 298
25.2	- Vervaardiging van producten van kunststof	373 650	454 894	464 002	442 012	373 555
26	<b>Vervaardiging van overige niet-metaalhoudende minerale producten</b>	<b>453 735</b>	<b>557 549</b>	<b>554 086</b>	<b>519 158</b>	<b>406 297</b>
26.1	- Vervaardiging van glas en glaswerk	121 445	159 076	166 277	161 228	128 781
26.A	- Vervaardiging van keramische tegels, plavuizen, behalve dakpannen en bakstenen (26.A = 26.2 + 26.3)	7 953	12 459	11 688	11 819	9 910
26.4	- Vervaardiging van dakpannen, bakstenen, tegels en overige producten voor de bouw van gebakken klei	34 569	37 236	38 343	37 061	26 655
26.5	- Vervaardiging van cement, kalk en gips	61 189	70 984	70 957	64 818	49 442
26.6	- Vervaardiging van artikelen van beton, gips en cement	176 520	214 784	205 841	192 949	153 450
26.7	- Houwen, bewerken en afwerken van bouw- en siersteen	17 187	20 876	19 771	18 117	15 245
26.8	- Vervaardiging van overige niet-metaalhoudende minerale producten	34 872	42 134	41 208	33 167	22 813
27	<b>Vervaardiging van metalen in primaire vorm</b>	<b>1 348 851</b>	<b>1 679 853</b>	<b>1 915 577</b>	<b>1 801 461</b>	<b>1 482 560</b>
27.1	- Vervaardiging van ijzer en staal en van ferrolegeringen	778 202	983 617	1 118 625	1 113 435	887 576
27.2	- Vervaardiging van buizen	13 123	18 186	20 620	18 453	13 999
27.3	- Overige eerste verwerking van ijzer en staal	90 470	119 702	128 331	121 360	90 326
27.4	- Productie van non-ferrometalen	446 683	531 603	618 494	522 162	470 188
27.5	- Gieten van metalen	20 373	26 745	29 506	26 051	20 471
28	<b>Vervaardiging van producten van metaal</b>	<b>608 831</b>	<b>767 127</b>	<b>791 608</b>	<b>785 560</b>	<b>729 670</b>
28.1	- Vervaardiging van metalen constructiewerken voor de bouw	213 732	271 808	256 651	262 446	255 809
28.2	- Vervaardiging van tanks, reservoirs en bergingsmiddelen, van metaal; vervaardiging van radiatoren en ketels	72 567	89 981	93 107	100 772	102 769
28.3	- Vervaardiging van stoomketels	37 776	44 402	58 912	52 652	66 171

(1) Leveringen m.i.v. de industriële behandelingen en diensten en aan het buitenland geleverd maakloonwerk.

# PRODCOM - Leveringen per activiteit

## van de vestiging (voorlopige cijfers in 1 000 EUR) - vervolg

2006	2007						NACE Code
	Januari	Februari	Maart	April	Mei	Juni	
562 357	54 508	52 461	59 799	50 658	51 826	53 278	24.7
5 502 443	484 040	484 417	543 132	487 037	511 427	548 282	25
460 624	41 121	40 977	45 687	38 192	41 355	42 967	25.1
5 041 819	442 919	443 440	497 445	448 845	470 072	505 316	25.2
5 703 917	447 402	476 998	554 380	524 600	548 658	603 281	26
1 729 768	154 922	147 180	164 952	148 434	156 122	164 192	26.1
131 444	10 165	11 770	13 385	12 113	11 377	13 900	26.A
384 935	29 875	30 293	36 599	36 109	39 812	43 152	26.4
751 324	58 445	67 473	73 075	71 999	72 611	81 471	26.5
2 118 418	151 903	173 576	206 786	200 156	208 933	235 099	26.6
204 790	14 637	16 455	20 400	17 334	20 102	23 089	26.7
383 239	27 455	30 249	39 182	38 456	39 701	42 379	26.8
20 822 089	1 903 393	1 797 139	2 015 822	1 923 481	1 997 253	2 052 379	27
12 990 202	1 150 774	1 104 704	1 245 276	1 163 180	1 164 579	1 247 887	27.1
202 775	19 829	19 883	23 287	21 208	22 174	22 963	27.2
1 274 921	124 697	120 173	137 556	129 604	129 790	131 607	27.3
6 046 006	579 265	525 339	579 711	582 858	653 695	620 132	27.4
308 185	28 828	27 040	29 992	26 631	27 016	29 789	27.5
8 300 229	729 516	723 129	853 463	779 484	817 285	934 453	28
2 791 696	224 681	250 991	278 958	264 833	263 411	312 388	28.1
977 649	93 402	77 086	87 434	84 761	102 680	98 973	28.2
537 800	50 779	39 681	70 474	64 253	61 394	82 342	28.3

# PRODCOM - Leveringen per activiteit

## Waarde van de industriële productie (1) volgens de hoofdactiviteit

NACE Code	Activiteit	2006				
		Augustus	September	Oktober	November	December
28.4	- Smeden, persen, stampen en profielwalsen van metaal; poedermetallurgie	20 956	28 061	28 909	26 822	21 930
28.5	- Oppervlaktebehandeling en bekleding van metaal; algemene metaalbewerking	106 255	132 092	136 545	135 498	112 895
28.6	- Vervaardiging van scharen, messen, bestekken, gereedschap en ijzerwaren	34 377	38 910	41 227	40 947	29 508
28.7	- Vervaardiging van overige producten van metaal	123 168	161 873	176 257	166 423	140 588
<b>29</b>	<b>Vervaardiging van machines, apparaten en werktuigen, n.e.g.</b>	<b>606 038</b>	<b>773 719</b>	<b>814 905</b>	<b>814 558</b>	<b>895 444</b>
29.1	- Vervaardiging van machines voor de productie en toepassing van mechanische energie, exclusief motoren voor	193 472	200 035	209 345	209 490	210 382
29.2	- Vervaardiging van overige machines voor algemeen gebruik	205 143	266 189	283 369	269 822	294 239
29.3	- Vervaardiging van machines voor de landbouw en de bosbouw	17 070	37 935	29 733	40 729	67 866
29.4	- Vervaardiging van gereedschapswerktuigen	17 816	30 361	32 519	34 379	36 239
29.5	- Vervaardiging van overige machines voor specifieke doeleinden	137 429	188 061	207 697	188 448	203 137
29.6	- Vervaardiging van wapens en munitie	14 794	19 956	18 949	40 932	60 085
29.7	- Vervaardiging van huishoudapparaten	20 314	31 182	33 293	30 758	23 495
<b>30</b>	<b>Vervaardiging van kantoormachines en computers</b>	<b>22 230</b>	<b>31 965</b>	<b>36 006</b>	<b>32 942</b>	<b>38 511</b>
<b>31</b>	<b>Vervaardiging van elektrische machines en apparaten</b>	<b>316 947</b>	<b>410 455</b>	<b>417 510</b>	<b>417 965</b>	<b>367 873</b>
31.1	- Vervaardiging van elektromotoren en van elektrische generatoren en transformatoren	44 779	69 013	66 499	67 767	63 903
31.2	- Vervaardiging van schakel- en verdeelinrichtingen	69 200	83 957	89 782	90 061	85 323
31.3	- Vervaardiging van geïsoleerde kabels en draad	46 912	68 248	63 143	62 548	45 583
31.4	- Vervaardiging van accumulatoren en elektrische batterijen	11 838	20 438	19 679	19 779	16 666
31.5	- Vervaardiging van elektrische lampen en verlichtingsapparaten	48 218	61 389	64 668	58 009	47 944
31.6	- Vervaardiging van overige elektrische benodigdheden	95 999	107 410	113 739	119 801	108 455
<b>32</b>	<b>Vervaardiging van audio-, video- en telecommunicatieapparatuur</b>	<b>129 219</b>	<b>152 127</b>	<b>154 123</b>	<b>136 585</b>	<b>148 517</b>
32.1	- Vervaardiging van elektronische onderdelen	37 364	51 246	46 235	45 240	50 538

(1) Leveringen m.i.v. de industriële behandelingen en diensten en aan het buitenland geleverd maakloonwerk.



# PRODCOM - Leveringen per activiteit

## van de vestiging (voorlopige cijfers in 1 000 EUR) - vervolg

2006	2007						NACE Code
	Januari	Februari	Maart	April	Mei	Juni	
<b>308 344</b>	31 443	31 716	37 314	31 269	33 626	37 134	28.4
<b>1 455 660</b>	129 673	128 633	151 281	127 200	139 908	149 131	28.5
<b>442 796</b>	38 946	36 547	43 419	36 351	40 291	43 371	28.6
<b>1 786 284</b>	160 592	158 476	184 584	170 817	175 977	211 114	28.7
<b>9 108 505</b>	<b>788 638</b>	<b>786 794</b>	<b>954 899</b>	<b>836 879</b>	<b>895 721</b>	<b>996 863</b>	29
<b>2 372 170</b>	208 623	208 129	252 333	203 620	212 095	241 676	29.1
<b>3 022 459</b>	275 250	266 685	324 270	291 813	318 969	349 818	29.2
<b>612 149</b>	45 580	61 370	87 405	83 114	84 767	100 649	29.3
<b>328 401</b>	33 778	27 414	38 964	28 690	31 694	30 762	29.4
<b>2 167 192</b>	187 026	183 532	206 879	189 578	203 695	220 369	29.5
<b>293 776</b>	11 113	16 413	17 535	18 464	20 814	26 443	29.6
<b>312 357</b>	27 267	23 252	27 513	21 600	23 687	27 147	29.7
<b>397 630</b>	<b>25 605</b>	<b>26 517</b>	<b>30 619</b>	<b>26 687</b>	<b>28 631</b>	<b>29 538</b>	30
<b>4 500 152</b>	<b>396 401</b>	<b>391 939</b>	<b>430 189</b>	<b>396 558</b>	<b>403 944</b>	<b>438 621</b>	31
<b>721 797</b>	64 770	58 469	72 908	53 468	65 827	69 699	31.1
<b>962 338</b>	79 908	87 383	92 772	88 367	91 794	105 483	31.2
<b>670 153</b>	59 100	56 889	62 177	62 643	63 267	78 797	31.3
<b>198 516</b>	15 610	14 388	15 181	14 093	13 674	16 250	31.4
<b>661 960</b>	59 083	56 888	61 040	61 467	53 042	47 825	31.5
<b>1 285 388</b>	117 930	117 922	126 112	116 520	116 340	120 567	31.6
<b>1 757 154</b>	<b>113 260</b>	<b>110 167</b>	<b>142 177</b>	<b>113 081</b>	<b>121 792</b>	<b>142 835</b>	32
<b>532 297</b>	41 474	44 892	52 381	42 846	48 021	54 932	32.1

# PRODCOM - Leveringen per activiteit

## Waarde van de industriële productie (1) volgens de hoofdactiviteit

NACE Code	Activiteit	2006				
		Augustus	September	Oktober	November	December
32.2	- Vervaardiging van zendapparatuur voor televisie en radio en van apparatuur voor lijntelefonie en lijntelegrafie	12 084	19 021	13 557	13 489	24 479
32.3	- Vervaardiging van audio- en videoapparatuur	79 771	81 860	94 331	77 857	73 499
<b>33</b>	<b>Vervaardiging van medische apparatuur en instrumenten, van precisie- en optische instrumenten en van uurwerken</b>	<b>74 552</b>	<b>97 308</b>	<b>97 167</b>	<b>98 502</b>	<b>111 284</b>
33.1	- Vervaardiging van medische apparatuur en instrumenten en van orthopedische artikelen	16 910	21 434	22 008	22 038	21 397
33.2	- Vervaardiging van meet-, regel-, navigatie- en controleapparatuur	45 325	57 868	59 772	62 149	67 061
33.3	- Vervaardiging van apparaten voor de bewaking van industriële processen	8 163	13 467	9 930	8 612	14 631
33.4	- Vervaardiging van optische instrumenten en van foto- en filmapparatuur	3 626	3 951	4 955	5 336	7 725
33.5	- Vervaardiging van uurwerken	529	589	502	368	470
<b>34</b>	<b>Vervaardiging en assemblage van auto's, aanhangwagens en opleggers</b>	<b>1 059 654</b>	<b>1 698 922</b>	<b>1 667 579</b>	<b>1 699 179</b>	<b>1 238 140</b>
34.1	- Vervaardiging en assemblage van auto's	715 826	1 256 347	1 212 910	1 261 006	883 357
34.2	- Vervaardiging van carrosserieën; vervaardiging van aanhangwagens, caravans en opleggers	125 409	147 413	152 554	147 483	139 464
34.3	- Vervaardiging van onderdelen en accessoires voor motorvoertuigen en motoren daarvan	218 419	295 163	302 115	290 691	215 318
<b>35</b>	<b>Vervaardiging van overige transportmiddelen</b>	<b>107 545</b>	<b>122 899</b>	<b>134 774</b>	<b>138 053</b>	<b>144 558</b>
35.1	- Scheepsbouw en -reparatie	11 821	8 897	10 977	9 295	11 948
35.2	- Vervaardiging van rollend materieel voor spoor- en tramwegen	17 485	22 695	22 461	27 618	21 914
35.3	- Vervaardiging van lucht- en ruimtevaartuigen	73 406	86 788	96 328	96 072	106 084
35.4	- Vervaardiging van motorrijwielen en rijwielen	4 834	4 519	5 007	5 067	4 611
<b>36</b>	<b>Vervaardiging van meubelen; overige industrie</b>	<b>171 154</b>	<b>253 136</b>	<b>255 715</b>	<b>243 427</b>	<b>223 280</b>
36.1	- Vervaardiging van meubelen	136 900	202 849	196 687	184 486	162 216
36.2	- Bewerking van edelstenen en vervaardiging van juwelen en dergelijke artikelen	17 003	29 393	33 131	34 791	42 646
36.4	- Vervaardiging van sportartikelen	1 266	1 599	1 183	1 472	958
36.5	- Vervaardiging van spellen en speelgoed	8 266	9 446	13 345	11 673	8 328

(1) Leveringen m.i.v. de industriële behandelingen en diensten en aan het buitenland geleverd maakloonwerk.

# PRODCOM - Leveringen per activiteit

## van de vestiging (voorlopige cijfers in 1 000 EUR) - vervolg

2006	2007						NACE Code
	Januari	Februari	Maart	April	Mei	Juni	
190 347	12 064	11 246	20 958	14 429	11 986	16 338	32.2
1 034 510	59 722	54 029	68 838	55 806	61 785	71 565	32.3
1 077 139	91 569	89 184	108 497	89 502	96 287	117 986	33
240 086	20 944	22 602	23 909	22 596	22 864	23 968	33.1
633 333	57 702	51 006	68 222	52 489	59 454	76 452	33.2
136 884	7 889	10 039	9 597	9 615	9 254	12 597	33.3
60 804	4 592	5 119	6 253	4 200	4 248	4 498	33.4
6 032	442	419	516	602	468	471	33.5
17 387 782	1 463 558	1 392 129	1 638 378	1 289 962	1 420 822	1 757 814	34
12 479 187	1 048 944	976 789	1 170 161	880 317	1 007 486	1 289 764	34.1
1 653 036	148 306	149 023	160 620	146 260	147 258	164 582	34.2
3 255 560	266 308	266 317	307 597	263 384	266 078	303 468	34.3
1 496 020	124 375	122 618	158 034	133 364	135 219	148 082	35
140 967	10 547	10 255	14 913	11 531	11 802	12 965	35.1
233 643	24 833	19 764	32 801	24 041	23 528	34 318	35.2
1 049 727	82 462	85 892	102 587	90 269	91 744	93 119	35.3
71 683	6 533	6 707	7 733	7 523	8 145	7 680	35.4
2 664 452	221 460	222 023	248 894	208 584	217 909	250 967	36
2 070 902	171 920	181 510	200 179	168 924	169 668	205 240	36.1
345 417	28 607	23 609	27 397	21 082	27 761	27 618	36.2
15 826	623	1 010	1 592	1 937	2 066	1 920	36.4
122 161	9 755	7 267	10 162	8 106	8 063	7 523	36.5

## PRODCOM - Leveringen per activiteit

### Waarde van de industriële productie (1) volgens de hoofdactiviteit

NACE Code	Activiteit	2006				
		Augustus	September	Oktober	November	December
36.A	- Overige industrie, m.i.v. de vervaardiging van muziekinstrumenten (36.A = 36.3 + 36.6)	7 719	9 850	11 369	11 005	9 132
	<b>Totaal</b>	<b>11 158 941</b>	<b>13 456 329</b>	<b>13 891 372</b>	<b>13 612 901</b>	<b>12 056 805</b>

(1) Leveringen m.i.v. de industriële behandelingen en diensten en aan het buitenland geleverd maakloonwerk.

## PRODCOM - Leveringen per activiteit

### van de vestiging (voorlopige cijfers in 1 000 EUR) - vervolg en einde

2006	2007						NACE Code
	Januari	Februari	Maart	April	Mei	Juni	
110 147	10 556	8 628	9 563	8 535	10 351	8 667	36.A
151 507 300	12 965 216	12 605 995	14 353 069	12 922 112	13 660 189	14 582 699	

# PRODCOM - Tewerkstelling, uren en lonen

## Tewerkstelling, uren en lonen volgens de hoofdactiviteit van de vestiging (voorlopige)

NACE Code	Activiteit		2006			
			Augustus	September	Oktober	November
14	Overige winning van delfstoffen	Aantal arbeiders	2 594	2 594	2 591	2 611
		Aantal bedienden	800	808	805	810
		Totaal	3 394	3 402	3 396	3 421
		Aantal uren (1)	430 601	449 418	473 083	447 177
		Trimestriële lonen (2)		22 832		
14.1	- Winning van steen	Aantal arbeiders	1 349	1 348	1 344	1 370
		Aantal bedienden	315	315	313	315
		Totaal	1 664	1 663	1 657	1 685
		Aantal uren (1)	228 606	216 561	229 805	219 692
		Trimestriële lonen (2)		11 160		
14.2	- Winning van zand en klei	Aantal arbeiders	1 067	1 069	1 070	1 064
		Aantal bedienden	365	372	371	374
		Totaal	1 432	1 441	1 441	1 438
		Aantal uren (1)	170 818	195 219	203 234	190 627
		Trimestriële lonen (2)		9 114		
14.C	- Overige winning van delfstoffen n.e.g. (14.B = 14.1 + 14.3 + 14.4 + 14.5)	Aantal arbeiders	1 527	1 525	1 521	1 547
		Aantal bedienden	435	436	434	436
		Totaal	1 962	1 961	1 955	1 983
		Aantal uren (1)	259 783	254 199	269 849	256 550
		Trimestriële lonen (2)		13 718		
1C	Vervaardiging van voedingsmiddelen en dranken (1C=15 m.u.v. slachterijen en melkerijen)	Aantal arbeiders	47 095	47 254	47 640	47 673
		Aantal bedienden	19 345	19 334	19 378	19 392
		Totaal	66 440	66 588	67 018	67 065
		Aantal uren (1)	7 476 782	8 120 880	8 718 953	8 237 868
		Trimestriële lonen (2)		398 213		
15.B	- Productie en verwerking van vlees en vleesproducten (15B= 15.1 m.u.v. slachterijen)	Aantal arbeiders	10 262	10 138	10 265	10 330
		Aantal bedienden	1 923	1 935	1 941	1 943
		Totaal	12 185	12 073	12 206	12 273
		Aantal uren (1)	1 376 853	1 475 879	1 591 714	1 512 268
		Trimestriële lonen (2)		60 638		
15.2	- Verwerking en conservering van vis en vervaardiging van visproducten	Aantal arbeiders	955	955	971	986
		Aantal bedienden	390	400	399	394
		Totaal	1 345	1 355	1 370	1 380
		Aantal uren (1)	157 014	159 142	178 103	175 082
		Trimestriële lonen (2)		7 223		
15.3	- Verwerking en conservering van groenten en fruit	Aantal arbeiders	5 665	5 677	5 769	5 760
		Aantal bedienden	1 613	1 614	1 624	1 624
		Totaal	7 278	7 291	7 393	7 384
		Aantal uren (1)	838 334	922 355	978 466	934 060
		Trimestriële lonen (2)		41 149		
15.4	- Vervaardiging van plantaardige en dierlijke oliën en vetten	Aantal arbeiders	632	630	627	625
		Aantal bedienden	555	562	561	558
		Totaal	1 187	1 192	1 188	1 183
		Aantal uren (1)	140 695	152 821	165 416	157 056
		Trimestriële lonen (2)		10 656		
15.C	- Consumptie-ijs (15.C = 15.52)	Aantal arbeiders	1 169	1 102	1 122	1 113
		Aantal bedienden	209	209	209	209
		Totaal	1 378	1 311	1 331	1 322
		Aantal uren (1)	169 989	146 968	144 481	136 392
		Trimestriële lonen (2)		7 217		
15.6	- Vervaardiging van maalterijproducten, zetmeel en zetmeelproducten	Aantal arbeiders	2 068	2 094	2 116	2 123
		Aantal bedienden	1 540	1 536	1 530	1 526
		Totaal	3 608	3 630	3 646	3 649
		Aantal uren (1)	445 068	487 971	515 761	489 182
		Trimestriële lonen (2)		28 665		
15.7	- Vervaardiging van diervoeders	Aantal arbeiders	1 508	1 499	1 496	1 507
		Aantal bedienden	1 353	1 354	1 362	1 357
		Totaal	2 861	2 853	2 858	2 864
		Aantal uren (1)	363 025	377 520	400 426	380 097
		Trimestriële lonen (2)		19 422		
15.8	- Vervaardiging van overige	Aantal arbeiders	19 361	19 775	19 937	19 939

(1) Tot december 1998 uren-arbeiders, vanaf januari 1999 uren gepresteerd door de werknemers (bedienden en arbeiders).

(2) Brutolonen en -weden van de werknemers tewerkgesteld in de industriële afdelingen (in 1 000 EUR).

# PRODCOM - Tewerkstelling, uren en lonen

cijfers)

December	2006		2007					NACE Code
			Januari	Februari	Maart	April	Mei	
<b>2 605</b>	<b>2 586</b>	<b>2 596</b>	<b>2 683</b>	<b>2 692</b>	<b>2 687</b>	<b>2 678</b>	<b>2 689</b>	14
807	794	804	815	817	828	827	832	
<b>3 412</b>	<b>3 381</b>	<b>3 400</b>	<b>3 498</b>	<b>3 509</b>	<b>3 515</b>	<b>3 505</b>	<b>3 521</b>	
<b>356 203</b>	<b>431 513</b>	<b>453 534</b>	<b>455 437</b>	<b>512 441</b>	<b>444 480</b>	<b>461 584</b>	<b>486 657</b>	
<b>30 310</b>	<b>105 920</b>			<b>28 054</b>			<b>29 003</b>	
1 371	<b>1 341</b>	1 355	1 363	1 357	1 349	1 352	1 361	14.1
314	<b>311</b>	316	317	316	319	319	325	
1 685	<b>1 653</b>	1 671	1 680	1 673	1 668	1 671	1 686	
173 281	<b>212 217</b>	223 471	219 199	247 070	213 262	223 472	229 672	
15 636	<b>52 882</b>			13 428			14 511	
1 060	<b>1 066</b>	1 072	1 151	1 169	1 170	1 161	1 164	14.2
373	<b>361</b>	376	387	389	391	391	390	
1 433	<b>1 427</b>	1 448	1 538	1 558	1 561	1 552	1 554	
151 772	<b>181 641</b>	188 953	200 024	224 399	194 595	201 556	219 927	
11 974	<b>41 709</b>			11 317			11 532	
1 545	<b>1 520</b>	1 524	1 532	1 523	1 517	1 517	1 525	14.C
434	<b>433</b>	428	428	428	437	436	442	
1 979	<b>1 953</b>	1 952	1 960	1 951	1 954	1 953	1 967	
204 431	<b>249 871</b>	264 581	255 413	288 042	249 885	260 028	266 730	
18 337	<b>64 210</b>			16 737			17 471	
<b>47 389</b>	<b>46 605</b>	<b>47 261</b>	<b>47 406</b>	<b>47 068</b>	<b>47 299</b>	<b>46 975</b>	<b>47 158</b>	1C
<b>19 391</b>	<b>19 232</b>	<b>19 370</b>	<b>19 423</b>	<b>19 360</b>	<b>19 428</b>	<b>19 431</b>	<b>19 397</b>	
<b>66 780</b>	<b>65 837</b>	<b>66 631</b>	<b>66 829</b>	<b>66 428</b>	<b>66 727</b>	<b>66 406</b>	<b>66 555</b>	
<b>7 264 830</b>	<b>7 938 084</b>	<b>8 736 359</b>	<b>7 952 124</b>	<b>8 832 564</b>	<b>7 842 494</b>	<b>7 989 523</b>	<b>8 358 824</b>	
<b>536 442</b>	<b>1 807 367</b>			<b>446 604</b>			<b>459 324</b>	
10 272	<b>10 142</b>	10 179	10 222	10 214	10 255	10 182	10 224	15.B
1 930	<b>1 889</b>	2 014	2 015	2 017	2 028	2 028	2 027	
12 202	<b>12 031</b>	12 193	12 237	12 231	12 283	12 210	12 251	
1 372 863	<b>1 475 288</b>	1 619 374	1 472 188	1 639 499	1 488 166	1 515 631	1 548 960	
84 967	<b>283 443</b>			69 578			74 102	
983	<b>950</b>	961	961	952	950	956	956	15.2
390	<b>396</b>	396	395	391	384	393	395	
1 373	<b>1 347</b>	1 357	1 356	1 343	1 334	1 349	1 351	
160 798	<b>167 931</b>	181 692	162 641	179 321	164 041	167 250	171 625	
10 332	<b>34 070</b>			8 138			8 506	
5 742	<b>5 674</b>	5 815	5 826	5 834	5 890	5 901	5 964	15.3
1 614	<b>1 609</b>	1 633	1 642	1 659	1 766	1 762	1 764	
7 356	<b>7 283</b>	7 448	7 468	7 493	7 656	7 663	7 728	
768 338	<b>888 225</b>	986 412	901 871	981 998	900 639	906 383	957 693	
55 162	<b>186 277</b>			47 001			49 031	
620	<b>629</b>	615	610	612	609	607	612	15.4
558	<b>553</b>	548	549	552	551	550	549	
1 178	<b>1 182</b>	1 163	1 159	1 164	1 160	1 157	1 161	
132 759	<b>149 087</b>	156 917	140 916	157 626	144 548	144 994	150 687	
13 390	<b>47 561</b>			11 735			11 429	
1 079	<b>1 134</b>	1 126	1 155	1 190	1 233	1 227	1 229	15.C
210	<b>210</b>	210	211	212	199	199	199	
1 289	<b>1 344</b>	1 336	1 366	1 402	1 432	1 426	1 428	
115 121	<b>160 588</b>	160 472	166 251	218 094	191 695	199 066	205 902	
8 795	<b>31 811</b>			8 011			8 620	
2 131	<b>2 106</b>	2 093	2 080	2 085	1 999	2 017	2 008	15.6
1 517	<b>1 552</b>	1 521	1 512	1 507	1 470	1 470	1 462	
3 648	<b>3 658</b>	3 614	3 592	3 592	3 469	3 487	3 470	
424 265	<b>483 712</b>	507 841	465 963	519 221	451 411	458 871	474 645	
40 112	<b>135 518</b>			31 280			34 399	
1 512	<b>1 481</b>	1 504	1 510	1 509	1 515	1 504	1 506	15.7
1 358	<b>1 350</b>	1 353	1 355	1 362	1 354	1 355	1 359	
2 870	<b>2 831</b>	2 857	2 865	2 871	2 869	2 859	2 865	
331 277	<b>375 291</b>	420 121	377 333	417 459	376 205	385 482	394 262	
25 987	<b>87 619</b>			21 116			22 660	
19 774	<b>19 164</b>	19 681	19 592	19 292	19 357	19 049	19 091	15.8

# PRODCOM - Tewerkstelling, uren en lonen

## Tewerkstelling, uren en lonen volgens de hoofdactiviteit van de vestiging (voorlopige)

NACE Code	Activiteit		2006			
			Augustus	September	Oktober	November
	voedingsmiddelen	Aantal bedienden	8 265	8 278	8 297	8 334
		Totaal	27 626	28 053	28 234	28 273
		Aantal uren (1)	2 949 121	3 325 421	3 595 140	3 395 347
		Trimestriële lonen (2)		150 774		
15.9	- Vervaardiging van dranken	Aantal arbeiders	5 475	5 384	5 337	5 290
		Aantal bedienden	3 497	3 446	3 455	3 447
		Totaal	8 972	8 830	8 792	8 737
		Aantal uren (1)	1 036 683	1 072 803	1 149 446	1 058 384
		Trimestriële lonen (2)		72 469		
16	<b>Vervaardiging van tabaksproducten</b>	<b>Aantal arbeiders</b>	<b>1 216</b>	<b>1 206</b>	<b>1 206</b>	<b>1 189</b>
		<b>Aantal bedienden</b>	<b>445</b>	<b>444</b>	<b>447</b>	<b>450</b>
		<b>Totaal</b>	<b>1 661</b>	<b>1 650</b>	<b>1 653</b>	<b>1 639</b>
		<b>Aantal uren (1)</b>	<b>156 551</b>	<b>196 306</b>	<b>204 300</b>	<b>201 931</b>
		<b>Trimestriële lonen (2)</b>		<b>8 212</b>		
17	<b>Vervaardiging van textiel</b>	<b>Aantal arbeiders</b>	<b>22 690</b>	<b>22 608</b>	<b>22 584</b>	<b>22 382</b>
		<b>Aantal bedienden</b>	<b>4 841</b>	<b>4 854</b>	<b>4 888</b>	<b>4 874</b>
		<b>Totaal</b>	<b>27 531</b>	<b>27 462</b>	<b>27 472</b>	<b>27 256</b>
		<b>Aantal uren (1)</b>	<b>2 361 068</b>	<b>3 465 168</b>	<b>3 591 669</b>	<b>3 379 502</b>
		<b>Trimestriële lonen (2)</b>		<b>130 624</b>		
17.1	- Bewerken en spinnen van textielvezels	Aantal arbeiders	2 060	2 021	2 024	2 015
		Aantal bedienden	227	221	221	220
		Totaal	2 287	2 242	2 245	2 235
		Aantal uren (1)	167 714	255 581	264 710	249 732
		Trimestriële lonen (2)		8 455		
17.2	- Weven van textiel	Aantal arbeiders	5 386	5 370	5 368	5 245
		Aantal bedienden	1 243	1 232	1 234	1 222
		Totaal	6 629	6 602	6 602	6 467
		Aantal uren (1)	558 946	840 838	867 079	813 328
		Trimestriële lonen (2)		31 697		
17.3	- Textielveredeling	Aantal arbeiders	1 486	1 483	1 473	1 467
		Aantal bedienden	336	335	334	339
		Totaal	1 822	1 818	1 807	1 806
		Aantal uren (1)	153 926	221 054	229 131	217 262
		Trimestriële lonen (2)		8 384		
17.4	- Vervaardiging van geconfectioneerde artikelen van textiel, exclusief kleding	Aantal arbeiders	3 120	3 127	3 130	3 116
		Aantal bedienden	714	723	732	735
		Totaal	3 834	3 850	3 862	3 851
		Aantal uren (1)	337 990	469 895	503 470	469 019
		Trimestriële lonen (2)		16 156		
17.5	- Vervaardiging van overige textielproducten	Aantal arbeiders	9 894	9 870	9 866	9 809
		Aantal bedienden	2 175	2 196	2 219	2 210
		Totaal	12 069	12 066	12 085	12 019
		Aantal uren (1)	1 062 869	1 574 514	1 624 427	1 532 440
		Trimestriële lonen (2)		62 599		
17.6	- Vervaardiging van gebreide en gehaakte stoffen	Aantal arbeiders	327	324	325	322
		Aantal bedienden	84	86	87	87
		Totaal	411	410	412	409
		Aantal uren (1)	28 785	54 052	55 397	51 603
		Trimestriële lonen (2)		1 837		
17.7	- Vervaardiging van gebreide en gehaakte artikelen	Aantal arbeiders	417	413	398	408
		Aantal bedienden	62	61	61	61
		Totaal	479	474	459	469
		Aantal uren (1)	50 838	49 234	47 455	46 118
		Trimestriële lonen (2)		1 497		
18	<b>Vervaardiging van kleding en bontnijverheid</b>	<b>Aantal arbeiders</b>	<b>3 765</b>	<b>3 752</b>	<b>3 734</b>	<b>3 731</b>
		<b>Aantal bedienden</b>	<b>1 821</b>	<b>1 818</b>	<b>1 817</b>	<b>1 848</b>
		<b>Totaal</b>	<b>5 586</b>	<b>5 570</b>	<b>5 551</b>	<b>5 579</b>
		<b>Aantal uren (1)</b>	<b>548 724</b>	<b>615 865</b>	<b>629 140</b>	<b>612 973</b>
		<b>Trimestriële lonen (2)</b>		<b>27 019</b>		
18.2	- Vervaardiging van overige kleding en toebehoren	Aantal arbeiders	3 564	3 551	3 533	3 530
		Aantal bedienden	1 785	1 782	1 781	1 812
		Totaal	5 349	5 333	5 314	5 342

(1) Tot december 1998 uren-arbeiders, vanaf januari 1999 uren gepresteerd door de werknemers (bedienden en arbeiders).

(2) Brutolonen en -weden van de werknemers tewerkgesteld in de industriële afdelingen (in 1 000 EUR).



# PRODCOM - Tewerkstelling, uren en lonen

## cijfers) - vervolg

December	2006	2007						NACE Code
		Januari	Februari	Maart	April	Mei	Juni	
8 384	<b>8 182</b>	8 298	8 267	8 234	8 221	8 223	8 215	
28 158	<b>27 346</b>	27 979	27 859	27 526	27 578	27 272	27 306	
3 016 798	<b>3 144 963</b>	3 517 961	3 175 469	3 472 987	3 023 446	3 077 457	3 246 267	
212 033	<b>682 392</b>			172 710			170 218	
5 276	<b>5 322</b>	5 287	5 450	5 380	5 491	5 532	5 568	15.9
3 430	<b>3 489</b>	3 397	3 477	3 426	3 455	3 451	3 427	
8 706	<b>8 812</b>	8 684	8 927	8 806	8 946	8 983	8 995	
942 611	<b>1 092 995</b>	1 185 569	1 089 492	1 246 359	1 102 343	1 134 389	1 208 783	
85 663	<b>318 676</b>			77 035			80 359	
<b>1 186</b>	<b>1 218</b>	<b>1 199</b>	<b>1 198</b>	<b>1 194</b>	<b>1 185</b>	<b>1 181</b>	<b>1 172</b>	16
<b>441</b>	<b>444</b>	<b>444</b>	<b>444</b>	<b>443</b>	<b>432</b>	<b>429</b>	<b>424</b>	
<b>1 627</b>	<b>1 663</b>	<b>1 643</b>	<b>1 642</b>	<b>1 637</b>	<b>1 617</b>	<b>1 610</b>	<b>1 596</b>	
<b>155 451</b>	<b>180 972</b>	<b>209 810</b>	<b>194 907</b>	<b>209 476</b>	<b>172 570</b>	<b>176 908</b>	<b>189 732</b>	
<b>12 686</b>	<b>41 770</b>			<b>9 665</b>			<b>10 326</b>	
<b>22 175</b>	<b>22 736</b>	<b>22 060</b>	<b>22 033</b>	<b>22 122</b>	<b>22 043</b>	<b>21 949</b>	<b>21 909</b>	17
<b>4 850</b>	<b>4 868</b>	<b>4 793</b>	<b>4 788</b>	<b>4 801</b>	<b>4 790</b>	<b>4 780</b>	<b>4 797</b>	
<b>27 025</b>	<b>27 604</b>	<b>26 853</b>	<b>26 821</b>	<b>26 923</b>	<b>26 833</b>	<b>26 729</b>	<b>26 706</b>	
<b>2 620 898</b>	<b>3 183 543</b>	<b>3 462 518</b>	<b>3 208 926</b>	<b>3 513 762</b>	<b>3 041 589</b>	<b>3 146 982</b>	<b>3 384 330</b>	
<b>159 569</b>	<b>600 869</b>			<b>152 788</b>			<b>152 391</b>	
1 998	<b>2 061</b>	1 992	1 993	1 993	1 962	1 937	1 926	17.1
222	<b>227</b>	224	227	226	223	221	221	
2 220	<b>2 289</b>	2 216	2 220	2 219	2 185	2 158	2 147	
191 543	<b>236 422</b>	257 361	235 767	258 638	219 937	220 608	243 592	
10 566	<b>40 862</b>			10 145			10 201	
5 221	<b>5 445</b>	5 207	5 189	5 191	5 175	5 139	5 122	17.2
1 214	<b>1 247</b>	1 174	1 164	1 158	1 160	1 153	1 150	
6 435	<b>6 693</b>	6 381	6 353	6 349	6 335	6 292	6 272	
635 733	<b>770 701</b>	824 813	759 741	830 495	737 641	745 836	779 431	
39 937	<b>149 164</b>			36 814			35 870	
1 322	<b>1 478</b>	1 292	1 290	1 363	1 374	1 373	1 366	17.3
318	<b>339</b>	327	327	340	331	334	337	
1 640	<b>1 817</b>	1 619	1 617	1 703	1 705	1 707	1 703	
149 687	<b>203 146</b>	208 077	191 946	216 632	191 270	194 927	205 556	
8 914	<b>36 756</b>			9 206			8 991	
3 117	<b>3 122</b>	3 181	3 180	3 162	3 138	3 123	3 111	17.4
728	<b>722</b>	733	736	730	732	732	737	
3 845	<b>3 845</b>	3 914	3 916	3 892	3 870	3 855	3 848	
374 429	<b>441 544</b>	492 796	458 638	499 021	442 165	454 798	486 546	
21 498	<b>76 991</b>			19 502			20 027	
9 795	<b>9 877</b>	9 652	9 655	9 686	9 668	9 655	9 669	17.5
2 222	<b>2 183</b>	2 187	2 185	2 196	2 193	2 190	2 202	
12 017	<b>12 060</b>	11 839	11 840	11 882	11 861	11 845	11 871	
1 193 453	<b>1 436 544</b>	1 575 071	1 466 168	1 604 114	1 362 203	1 439 748	1 562 389	
74 533	<b>281 454</b>			73 097			73 232	
328	<b>329</b>	334	328	329	328	330	327	17.6
87	<b>85</b>	88	88	90	90	88	88	
415	<b>415</b>	422	416	419	418	418	415	
40 295	<b>49 244</b>	57 818	53 184	58 878	51 700	47 077	57 760	
2 482	<b>8 973</b>			2 463			2 381	
394	<b>421</b>	402	398	398	398	392	388	17.7
59	<b>62</b>	60	61	61	61	62	62	
453	<b>483</b>	462	459	459	459	454	450	
35 758	<b>45 937</b>	46 582	43 482	45 984	36 673	43 988	49 056	
1 639	<b>6 670</b>			1 562			1 689	
<b>3 699</b>	<b>3 790</b>	<b>3 619</b>	<b>3 613</b>	<b>3 565</b>	<b>3 557</b>	<b>3 554</b>	<b>3 539</b>	18
<b>1 851</b>	<b>1 824</b>	<b>1 827</b>	<b>1 858</b>	<b>1 838</b>	<b>1 845</b>	<b>1 880</b>	<b>1 869</b>	
<b>5 550</b>	<b>5 614</b>	<b>5 446</b>	<b>5 471</b>	<b>5 403</b>	<b>5 402</b>	<b>5 434</b>	<b>5 408</b>	
<b>513 794</b>	<b>601 242</b>	<b>676 795</b>	<b>603 714</b>	<b>628 655</b>	<b>543 672</b>	<b>597 330</b>	<b>653 751</b>	
<b>31 827</b>	<b>118 828</b>			<b>30 484</b>			<b>29 746</b>	
3 498	<b>3 584</b>	3 425	3 411	3 362	3 354	3 352	3 338	18.2
1 815	<b>1 788</b>	1 791	1 819	1 799	1 806	1 841	1 830	
5 313	<b>5 372</b>	5 216	5 230	5 161	5 160	5 193	5 168	

# PRODCOM - Tewerkstelling, uren en lonen

## Tewerkstelling, uren en lonen volgens de hoofdactiviteit van de vestiging (voorlopige)

NACE		2006				
Code	Activiteit	Augustus	September	Oktober	November	
		Aantal uren (1)	530 743	587 562	601 736	586 016
		Trimestriële lonen (2)		26 095		
19	<b>Leernijverheid en vervaardiging van schoeisel</b>	<b>Aantal arbeiders</b>	<b>942</b>	<b>919</b>	<b>923</b>	<b>916</b>
		<b>Aantal bedienden</b>	<b>350</b>	<b>359</b>	<b>359</b>	<b>362</b>
		<b>Totaal</b>	<b>1 292</b>	<b>1 278</b>	<b>1 282</b>	<b>1 278</b>
		<b>Aantal uren (1)</b>	<b>134 702</b>	<b>151 941</b>	<b>163 940</b>	<b>146 072</b>
		<b>Trimestriële lonen (2)</b>		<b>6 970</b>		
19.A	- Looien, bereiden en vervaardiging van lederen artikelen, behalve schoeisel (19.A = 19.1 + 19.2)	Aantal arbeiders	##	##	##	##
		Aantal bedienden	##	##	##	##
		Totaal	1 082	1 071	1 076	1 074
		Aantal uren (1)	114 619	130 146	141 595	125 411
		Trimestriële lonen (2)		6 235		
19.3	- Vervaardiging van schoeisel	Aantal arbeiders	##	##	##	##
		Aantal bedienden	##	##	##	##
		Totaal	210	207	206	204
		Aantal uren (1)	20 083	21 795	22 345	20 661
		Trimestriële lonen (2)		735		
20	<b>Houtindustrie en vervaardiging van artikelen van hout en van kurk, exclusief meubelen; vervaardiging van</b>	<b>Aantal arbeiders</b>	<b>8 167</b>	<b>8 122</b>	<b>8 184</b>	<b>8 179</b>
		<b>Aantal bedienden</b>	<b>2 244</b>	<b>2 266</b>	<b>2 275</b>	<b>2 292</b>
		<b>Totaal</b>	<b>10 411</b>	<b>10 388</b>	<b>10 459</b>	<b>10 471</b>
		<b>Aantal uren (1)</b>	<b>1 258 220</b>	<b>1 452 352</b>	<b>1 516 540</b>	<b>1 455 985</b>
		<b>Trimestriële lonen (2)</b>		<b>54 716</b>		
20.1	- Zagen en schaven van hout, impregneren van hout	Aantal arbeiders	1 292	1 279	1 301	1 300
		Aantal bedienden	308	309	315	314
		Totaal	1 600	1 588	1 616	1 614
		Aantal uren (1)	175 574	217 171	227 959	216 261
		Trimestriële lonen (2)		7 230		
20.2	- Vervaardiging van panelen en platen van hout	Aantal arbeiders	2 766	2 743	2 758	2 759
		Aantal bedienden	788	790	793	808
		Totaal	3 554	3 533	3 551	3 567
		Aantal uren (1)	460 241	513 729	540 860	523 878
		Trimestriële lonen (2)		22 614		
20.3	- Vervaardiging van schrijn- en timmerwerk	Aantal arbeiders	2 966	2 956	2 954	2 954
		Aantal bedienden	787	801	805	805
		Totaal	3 753	3 757	3 759	3 759
		Aantal uren (1)	447 153	526 670	540 735	518 479
		Trimestriële lonen (2)		17 725		
20.4	- Vervaardiging van houten emballage	Aantal arbeiders	799	802	821	818
		Aantal bedienden	148	151	151	152
		Totaal	947	953	972	970
		Aantal uren (1)	107 868	122 361	131 241	123 835
		Trimestriële lonen (2)		4 505		
20.5	- Vervaardiging van overige artikelen van hout, van kurk en riet en van vlechtwerk	Aantal arbeiders	344	342	350	348
		Aantal bedienden	213	215	211	213
		Totaal	557	557	561	561
		Aantal uren (1)	67 384	72 421	75 745	73 532
		Trimestriële lonen (2)		2 642		
21	<b>Vervaardiging van pulp, papier en papierwaren</b>	<b>Aantal arbeiders</b>	<b>10 612</b>	<b>10 563</b>	<b>10 552</b>	<b>10 454</b>
		<b>Aantal bedienden</b>	<b>3 590</b>	<b>3 574</b>	<b>3 589</b>	<b>3 560</b>
		<b>Totaal</b>	<b>14 202</b>	<b>14 137</b>	<b>14 141</b>	<b>14 014</b>
		<b>Aantal uren (1)</b>	<b>1 576 274</b>	<b>1 799 251</b>	<b>1 940 782</b>	<b>1 819 196</b>
		<b>Trimestriële lonen (2)</b>		<b>97 337</b>		
21.1	- Vervaardiging van papierpulp, papier en karton	Aantal arbeiders	2 978	2 952	2 950	2 951
		Aantal bedienden	1 203	1 195	1 195	1 196
		Totaal	4 181	4 147	4 145	4 147
		Aantal uren (1)	464 230	514 948	558 281	527 153
		Trimestriële lonen (2)		35 445		
21.2	- Vervaardiging van artikelen van papier en karton	Aantal arbeiders	7 634	7 611	7 602	7 503
		Aantal bedienden	2 387	2 379	2 394	2 364
		Totaal	10 021	9 990	9 996	9 867
		Aantal uren (1)	1 112 044	1 284 303	1 382 501	1 292 043
		Trimestriële lonen (2)		61 891		

(1) Tot december 1998 uren-arbeiders, vanaf januari 1999 uren gepresteerd door de werknemers (bedienden en arbeiders).

(2) Brutolonen en -weden van de werknemers tewerkgesteld in de industriële afdelingen (in 1 000 EUR).

# PRODCOM - Tewerkstelling, uren en lonen

## cijfers) - vervolg

December	2006	2007		Maart	April	Mei	Juni	NACE Code
		Januari	Februari					
493 816	<b>577 527</b>	651 984	578 301	599 372	518 595	571 261	623 978	
30 634	<b>114 729</b>			29 426			28 603	
<b>911</b>	<b>943</b>	<b>892</b>	<b>902</b>	<b>894</b>	<b>889</b>	<b>887</b>	<b>885</b>	19
<b>361</b>	<b>354</b>	<b>366</b>	<b>367</b>	<b>366</b>	<b>368</b>	<b>366</b>	<b>364</b>	
<b>1 272</b>	<b>1 298</b>	<b>1 258</b>	<b>1 269</b>	<b>1 260</b>	<b>1 257</b>	<b>1 253</b>	<b>1 249</b>	
<b>125 599</b>	<b>145 495</b>	<b>160 009</b>	<b>142 657</b>	<b>161 428</b>	<b>141 667</b>	<b>144 462</b>	<b>160 385</b>	
<b>9 812</b>	<b>32 697</b>			<b>7 852</b>			<b>9 245</b>	
<b>##</b>	<b>##</b>	<b>##</b>	<b>##</b>	<b>##</b>	<b>##</b>	<b>##</b>	<b>##</b>	19.A
<b>##</b>	<b>##</b>	<b>##</b>	<b>##</b>	<b>##</b>	<b>##</b>	<b>##</b>	<b>##</b>	
1 068	<b>1 086</b>	1 068	1 074	1 065	1 064	1 062	1 057	
108 804	<b>124 472</b>	135 570	121 947	139 624	124 385	125 136	138 995	
8 754	<b>29 118</b>			7 005			8 460	
<b>##</b>	<b>##</b>	<b>##</b>	<b>##</b>	<b>##</b>	<b>##</b>	<b>##</b>	<b>##</b>	19.3
<b>##</b>	<b>##</b>	<b>##</b>	<b>##</b>	<b>##</b>	<b>##</b>	<b>##</b>	<b>##</b>	
204	<b>211</b>	190	195	195	193	191	192	
16 795	<b>21 023</b>	24 439	20 710	21 804	17 282	19 326	21 390	
1 059	<b>3 579</b>			848			784	
<b>8 155</b>	<b>8 073</b>	<b>8 119</b>	<b>8 157</b>	<b>8 177</b>	<b>8 228</b>	<b>8 195</b>	<b>8 221</b>	20
<b>2 281</b>	<b>2 220</b>	<b>2 299</b>	<b>2 320</b>	<b>2 323</b>	<b>2 346</b>	<b>2 358</b>	<b>2 342</b>	
<b>10 436</b>	<b>10 293</b>	<b>10 418</b>	<b>10 477</b>	<b>10 500</b>	<b>10 574</b>	<b>10 553</b>	<b>10 563</b>	
<b>1 177 168</b>	<b>1 352 767</b>	<b>1 453 681</b>	<b>1 346 023</b>	<b>1 544 608</b>	<b>1 371 491</b>	<b>1 427 358</b>	<b>1 496 717</b>	
<b>66 491</b>	<b>246 070</b>			<b>64 209</b>			<b>67 532</b>	
1 301	<b>1 261</b>	1 294	1 320	1 326	1 360	1 361	1 368	20.1
311	<b>295</b>	312	312	318	325	330	329	
1 612	<b>1 557</b>	1 606	1 632	1 644	1 685	1 691	1 697	
168 242	<b>193 426</b>	215 883	203 844	229 400	213 441	220 427	232 754	
8 656	<b>31 569</b>			7 712			9 485	
2 744	<b>2 770</b>	2 724	2 724	2 736	2 746	2 740	2 736	20.2
803	<b>776</b>	821	822	831	840	844	823	
3 547	<b>3 547</b>	3 545	3 546	3 567	3 586	3 584	3 559	
448 501	<b>501 107</b>	526 579	459 565	550 701	504 972	522 185	532 317	
26 693	<b>99 764</b>			26 598			26 781	
2 946	<b>2 897</b>	2 945	2 957	2 967	2 975	2 956	2 976	20.3
805	<b>786</b>	813	831	822	828	832	835	
3 751	<b>3 684</b>	3 758	3 788	3 789	3 803	3 788	3 811	
395 418	<b>468 403</b>	503 374	492 051	554 291	468 477	494 151	533 925	
22 522	<b>82 085</b>			21 438			22 620	
820	<b>794</b>	814	823	817	819	809	812	20.4
151	<b>149</b>	148	149	147	150	152	152	
971	<b>943</b>	962	972	964	969	961	964	
100 273	<b>118 690</b>	128 821	120 914	133 147	117 914	121 124	124 493	
5 367	<b>20 465</b>			5 455			5 453	
344	<b>348</b>	342	333	331	328	329	329	20.5
211	<b>210</b>	205	206	205	203	200	203	
555	<b>559</b>	547	539	536	531	529	532	
64 734	<b>71 140</b>	79 024	69 649	77 069	66 687	69 471	73 228	
3 254	<b>12 187</b>			3 006			3 192	
<b>10 401</b>	<b>10 586</b>	<b>10 429</b>	<b>10 441</b>	<b>10 423</b>	<b>10 461</b>	<b>10 386</b>	<b>10 348</b>	21
<b>3 548</b>	<b>3 603</b>	<b>3 548</b>	<b>3 558</b>	<b>3 544</b>	<b>3 543</b>	<b>3 539</b>	<b>3 521</b>	
<b>13 949</b>	<b>14 190</b>	<b>13 977</b>	<b>13 999</b>	<b>13 967</b>	<b>14 004</b>	<b>13 925</b>	<b>13 869</b>	
<b>1 494 090</b>	<b>1 772 411</b>	<b>1 907 196</b>	<b>1 751 098</b>	<b>1 928 410</b>	<b>1 680 641</b>	<b>1 727 788</b>	<b>1 809 732</b>	
<b>130 170</b>	<b>448 014</b>			<b>107 078</b>			<b>110 715</b>	
2 934	<b>2 963</b>	2 949	2 948	2 939	2 954	2 940	2 909	21.1
1 199	<b>1 205</b>	1 200	1 192	1 177	1 186	1 180	1 179	
4 133	<b>4 169</b>	4 149	4 140	4 116	4 140	4 120	4 088	
460 489	<b>518 394</b>	520 511	499 779	551 523	484 679	493 238	509 476	
46 552	<b>159 482</b>			37 356			40 384	
7 467	<b>7 623</b>	7 480	7 493	7 484	7 507	7 446	7 439	21.2
2 349	<b>2 398</b>	2 348	2 366	2 367	2 357	2 359	2 342	
9 816	<b>10 021</b>	9 828	9 859	9 851	9 864	9 805	9 781	
1 033 601	<b>1 254 017</b>	1 386 685	1 251 319	1 376 887	1 195 962	1 234 550	1 300 256	
83 618	<b>288 532</b>			69 722			70 331	

# PRODCOM - Tewerkstelling, uren en lonen

## Tewerkstelling, uren en lonen volgens de hoofdactiviteit van de vestiging (voorlopige)

NACE Code	Activiteit		2006			
			Augustus	September	Oktober	November
22	<b>Uitgeverijen, drukkerijen en reproductie van opgenomen media</b>	<b>Aantal arbeiders</b>	<b>10 332</b>	<b>10 304</b>	<b>10 316</b>	<b>10 295</b>
		<b>Aantal bedienden</b>	<b>13 525</b>	<b>13 540</b>	<b>13 556</b>	<b>13 537</b>
		<b>Totaal</b>	<b>23 857</b>	<b>23 844</b>	<b>23 872</b>	<b>23 832</b>
		<b>Aantal uren (1)</b>	<b>2 895 065</b>	<b>3 145 545</b>	<b>3 352 949</b>	<b>3 149 673</b>
		<b>Trimestriële lonen (2)</b>		<b>182 557</b>		
22.A	- Uitgeverijen en reproductie van opgenomen media (22.A = 22.1 + 22.3)	Aantal arbeiders	1 241	1 250	1 248	1 247
		Aantal bedienden	9 019	9 019	9 032	9 029
		Totaal	10 260	10 269	10 280	10 276
		Aantal uren (1)	1 322 496	1 365 667	1 478 951	1 390 998
		Trimestriële lonen (2)		93 036		
22.2	- Drukkerijen en diensten in verband met drukkerijen	Aantal arbeiders	9 091	9 054	9 068	9 048
		Aantal bedienden	4 506	4 521	4 524	4 508
		Totaal	13 597	13 575	13 592	13 556
		Aantal uren (1)	1 572 569	1 779 878	1 873 998	1 758 675
		Trimestriële lonen (2)		89 521		
24	<b>Vervaardiging van chemische producten</b>	<b>Aantal arbeiders</b>	<b>27 764</b>	<b>27 845</b>	<b>27 723</b>	<b>27 810</b>
		<b>Aantal bedienden</b>	<b>37 621</b>	<b>37 741</b>	<b>37 898</b>	<b>37 982</b>
		<b>Totaal</b>	<b>65 385</b>	<b>65 586</b>	<b>65 621</b>	<b>65 792</b>
		<b>Aantal uren (1)</b>	<b>7 355 129</b>	<b>8 462 009</b>	<b>9 165 721</b>	<b>8 655 556</b>
		<b>Trimestriële lonen (2)</b>		<b>687 147</b>		
24.1	- Vervaardiging van chemische basisproducten	Aantal arbeiders	12 315	12 387	12 374	12 418
		Aantal bedienden	15 060	15 091	15 135	15 142
		Totaal	27 375	27 478	27 509	27 560
		Aantal uren (1)	3 095 981	3 488 985	3 793 219	3 571 500
		Trimestriële lonen (2)		295 814		
24.2	- Vervaardiging van verdelgingsmiddelen en van andere chemische producten voor de landbouw	Aantal arbeiders	82	83	83	81
		Aantal bedienden	279	270	268	266
		Totaal	361	353	351	347
		Aantal uren (1)	37 154	43 665	43 838	40 605
		Trimestriële lonen (2)		3 524		
24.3	- Vervaardiging van verf, vernis e.d., drukinkt en mastiek	Aantal arbeiders	1 194	1 194	1 186	1 181
		Aantal bedienden	1 979	1 998	2 007	2 016
		Totaal	3 173	3 192	3 193	3 197
		Aantal uren (1)	397 466	447 428	481 112	452 084
		Trimestriële lonen (2)		28 581		
24.4	- Vervaardiging van farmaceutische en van chemische en botanische producten voor medicinaal gebruik	Aantal arbeiders	5 882	5 914	5 855	5 897
		Aantal bedienden	12 787	12 903	13 023	13 102
		Totaal	18 669	18 817	18 878	18 999
		Aantal uren (1)	2 133 595	2 509 792	2 740 278	2 615 810
		Trimestriële lonen (2)		221 256		
24.5	- Vervaardiging van zeep, wasmiddelen, poets- en reinigingsmiddelen, parfums en cosmetische artikelen	Aantal arbeiders	2 711	2 704	2 684	2 696
		Aantal bedienden	1 595	1 590	1 581	1 585
		Totaal	4 306	4 294	4 265	4 281
		Aantal uren (1)	471 886	527 590	562 882	534 401
		Trimestriële lonen (2)		29 413		
24.A	- Vervaardiging van overige chemische producten, m.i.v. voor de landbouw (24.A = 24.2 + 24.6)	Aantal arbeiders	4 047	4 023	4 008	4 002
		Aantal bedienden	5 794	5 753	5 746	5 733
		Totaal	9 841	9 776	9 754	9 735
		Aantal uren (1)	1 076 490	1 228 173	1 320 863	1 220 750
		Trimestriële lonen (2)		100 150		
24.6	- Vervaardiging van overige chemische producten	Aantal arbeiders	3 965	3 940	3 925	3 921
		Aantal bedienden	5 515	5 483	5 478	5 467
		Totaal	9 480	9 423	9 403	9 388
		Aantal uren (1)	1 039 336	1 184 508	1 277 025	1 180 145
		Trimestriële lonen (2)		96 626		
24.7	- Vervaardiging van synthetische en kunstmatige vezels	Aantal arbeiders	1 615	1 623	1 616	1 616
		Aantal bedienden	406	406	406	404
		Totaal	2 021	2 029	2 022	2 020
		Aantal uren (1)	179 711	260 041	267 367	261 011
		Trimestriële lonen (2)		11 933		
25	<b>Vervaardiging van producten van rubber</b>	<b>Aantal arbeiders</b>	<b>17 768</b>	<b>17 691</b>	<b>17 774</b>	<b>17 813</b>

(1) Tot december 1998 uren-arbeiders, vanaf januari 1999 uren gepresteerd door de werknemers (bedienden en arbeiders).

(2) Brutolonen en -weden van de werknemers tewerkgesteld in de industriële afdelingen (in 1 000 EUR).

# PRODCOM - Tewerkstelling, uren en lonen

## cijfers) - vervolg

December	2006		2007					NACE Code
			Januari	Februari	Maart	April	Mei	
10 278	10 256	10 216	10 188	10 239	10 233	10 201	10 170	22
13 506	13 492	13 550	13 564	13 618	13 599	13 560	13 570	
23 784	23 748	23 766	23 752	23 857	23 832	23 761	23 740	
2 738 740	3 033 605	3 309 461	3 005 054	3 362 603	2 965 877	3 048 317	3 122 671	
241 646	828 702			195 473			211 494	
1 267	1 248	1 218	1 219	1 210	1 203	1 231	1 228	22.A
9 040	9 022	9 058	9 045	9 071	9 073	9 047	9 062	
10 307	10 271	10 276	10 264	10 281	10 276	10 278	10 290	
1 248 781	1 355 692	1 469 570	1 324 598	1 480 531	1 305 514	1 381 955	1 374 752	
119 137	416 884			94 948			108 098	
9 011	9 007	8 998	8 969	9 029	9 030	8 970	8 942	22.2
4 466	4 469	4 492	4 519	4 547	4 526	4 513	4 508	
13 477	13 477	13 490	13 488	13 576	13 556	13 483	13 450	
1 489 959	1 677 912	1 839 891	1 680 456	1 882 072	1 660 363	1 666 362	1 747 919	
122 509	411 818			100 525			103 396	
27 766	27 876	27 359	27 285	27 181	27 162	27 118	27 020	24
37 952	37 549	37 493	37 582	37 599	37 616	37 251	37 249	
65 718	65 425	64 852	64 867	64 780	64 778	64 369	64 269	
7 122 454	8 256 429	9 107 274	8 345 572	9 305 266	8 115 274	8 200 791	8 529 532	
860 455	3 014 045			727 330			761 287	
12 400	12 324	12 309	12 286	12 240	12 234	12 218	12 195	24.1
15 151	15 062	15 526	15 482	15 507	15 481	15 461	15 457	
27 551	27 387	27 835	27 768	27 747	27 715	27 679	27 652	
3 137 408	3 477 048	3 908 502	3 530 124	3 933 781	3 453 568	3 490 009	3 550 198	
384 038	1 343 390			332 820			357 853	
81	80	81	81	81	81	82	85	24.2
259	277	253	254	251	233	231	232	
340	357	334	335	332	314	313	317	
32 249	43 645	46 604	43 486	48 831	40 121	37 466	45 822	
4 813	16 673			3 897			3 811	
1 170	1 197	1 111	1 088	1 093	1 112	1 109	1 105	24.3
2 019	1 998	2 016	2 000	2 010	2 007	1 984	1 984	
3 189	3 196	3 127	3 088	3 103	3 119	3 093	3 089	
367 512	440 049	448 244	426 443	459 437	416 225	422 652	436 103	
37 404	130 848			31 102			35 043	
5 875	5 899	5 833	5 815	5 759	5 738	5 766	5 770	24.4
13 142	12 726	13 234	13 358	13 360	13 428	13 485	13 520	
19 017	18 626	19 067	19 173	19 119	19 166	19 251	19 290	
1 978 281	2 358 372	2 716 306	2 528 605	2 865 844	2 463 609	2 519 855	2 714 777	
257 462	889 375			227 423			221 034	
2 781	2 752	2 790	2 794	2 787	2 788	2 779	2 731	24.5
1 614	1 598	1 613	1 626	1 631	1 639	1 639	1 638	
4 395	4 350	4 403	4 420	4 418	4 427	4 418	4 369	
450 008	530 218	609 609	555 825	606 983	535 670	538 296	564 099	
38 721	133 810			32 353			34 663	
3 921	4 064	3 703	3 688	3 696	3 682	3 639	3 618	24.A
5 620	5 758	4 736	4 747	4 714	4 687	4 305	4 274	
9 541	9 822	8 439	8 435	8 410	8 369	7 944	7 892	
974 257	1 208 360	1 163 406	1 060 653	1 173 285	1 002 736	979 471	1 010 307	
127 150	460 585			90 193			98 131	
3 840	3 984	3 622	3 607	3 615	3 601	3 557	3 533	24.6
5 361	5 480	4 483	4 493	4 463	4 454	4 074	4 042	
9 201	9 465	8 105	8 100	8 078	8 055	7 631	7 575	
942 008	1 164 715	1 116 802	1 017 167	1 124 454	962 615	942 005	964 485	
122 337	443 912			86 296			94 320	
1 619	1 636	1 613	1 614	1 606	1 608	1 607	1 601	24.7
406	405	368	369	377	374	377	376	
2 025	2 041	1 981	1 983	1 983	1 982	1 984	1 977	
214 988	242 379	261 207	243 922	265 936	243 466	250 508	254 048	
15 682	56 038			13 439			14 562	
17 729	17 637	17 730	17 785	17 790	17 743	17 750	17 785	25

# PRODCOM - Tewerkstelling, uren en lonen

## Tewerkstelling, uren en lonen volgens de hoofdactiviteit van de vestiging (voorlopige)

NACE Code	Activiteit	2006				
		Augustus	September	Oktober	November	
	<b>en kunststof</b>	<b>Aantal bedienden</b>	<b>7 572</b>	<b>7 551</b>	<b>7 579</b>	<b>7 597</b>
		<b>Totaal</b>	<b>25 340</b>	<b>25 242</b>	<b>25 353</b>	<b>25 410</b>
		<b>Aantal uren (1)</b>	<b>2 850 839</b>	<b>3 359 397</b>	<b>3 554 810</b>	<b>3 342 487</b>
		<b>Trimestriële lonen (2)</b>		<b>170 125</b>		
25.1	- Vervaardiging van producten van rubber	Aantal arbeiders	1 866	1 848	1 852	1 866
		Aantal bedienden	705	710	713	711
		Totaal	2 571	2 558	2 565	2 577
		Aantal uren (1)	279 831	336 059	353 436	333 885
		Trimestriële lonen (2)		17 492		
25.2	- Vervaardiging van producten van kunststof	Aantal arbeiders	15 902	15 843	15 922	15 947
		Aantal bedienden	6 867	6 841	6 866	6 886
		Totaal	22 769	22 684	22 788	22 833
		Aantal uren (1)	2 571 008	3 023 338	3 201 374	3 008 602
		Trimestriële lonen (2)		152 633		
26	<b>Vervaardiging van overige niet-metaalhoudende minerale producten</b>	<b>Aantal arbeiders</b>	<b>20 529</b>	<b>20 497</b>	<b>20 640</b>	<b>20 598</b>
		<b>Aantal bedienden</b>	<b>6 689</b>	<b>6 680</b>	<b>6 710</b>	<b>6 702</b>
		<b>Totaal</b>	<b>27 218</b>	<b>27 177</b>	<b>27 350</b>	<b>27 300</b>
		<b>Aantal uren (1)</b>	<b>3 302 961</b>	<b>3 717 377</b>	<b>3 861 091</b>	<b>3 688 192</b>
		<b>Trimestriële lonen (2)</b>		<b>183 230</b>		
26.1	- Vervaardiging van glas en glaswerk	Aantal arbeiders	6 866	6 836	6 836	6 797
		Aantal bedienden	2 232	2 219	2 216	2 209
		Totaal	9 098	9 055	9 052	9 006
		Aantal uren (1)	1 001 584	1 181 108	1 241 444	1 180 959
		Trimestriële lonen (2)		65 319		
26.A	- Vervaardiging van keramische tegels, plavuizen, behalve dakpannen en bakstenen (26.A = 26.2 + 26.3)	Aantal arbeiders	705	714	712	722
		Aantal bedienden	208	210	209	211
		Totaal	913	924	921	933
		Aantal uren (1)	94 785	122 200	132 066	119 748
		Trimestriële lonen (2)		6 418		
26.4	- Vervaardiging van dakpannen, bakstenen, tegels en overige producten voor de bouw van gebakken klei	Aantal arbeiders	1 619	1 592	1 598	1 607
		Aantal bedienden	341	343	354	355
		Totaal	1 960	1 935	1 952	1 962
		Aantal uren (1)	219 736	250 472	271 581	252 197
		Trimestriële lonen (2)		12 223		
26.5	- Vervaardiging van cement, kalk en gips	Aantal arbeiders	1 034	1 030	1 035	1 035
		Aantal bedienden	665	674	672	672
		Totaal	1 699	1 704	1 707	1 707
		Aantal uren (1)	218 311	229 246	244 503	236 873
		Trimestriële lonen (2)		17 639		
26.6	- Vervaardiging van artikelen van beton, gips en cement	Aantal arbeiders	8 393	8 412	8 514	8 503
		Aantal bedienden	2 506	2 504	2 522	2 516
		Totaal	10 899	10 916	11 036	11 019
		Aantal uren (1)	1 425 948	1 563 220	1 591 555	1 533 291
		Trimestriële lonen (2)		66 031		
26.7	- Houwen, bewerken en afwerken van bouw- en siersteen	Aantal arbeiders	1 045	1 040	1 073	1 066
		Aantal bedienden	321	317	320	322
		Totaal	1 366	1 357	1 393	1 388
		Aantal uren (1)	183 698	192 033	195 152	192 638
		Trimestriële lonen (2)		7 011		
26.8	- Vervaardiging van overige niet-metaalhoudende minerale producten	Aantal arbeiders	867	873	872	868
		Aantal bedienden	416	413	417	417
		Totaal	1 283	1 286	1 289	1 285
		Aantal uren (1)	158 899	179 098	184 790	172 486
		Trimestriële lonen (2)		8 589		
27	<b>Vervaardiging van metalen in primaire vorm</b>	<b>Aantal arbeiders</b>	<b>22 314</b>	<b>22 356</b>	<b>22 481</b>	<b>22 470</b>
		<b>Aantal bedienden</b>	<b>9 344</b>	<b>9 343</b>	<b>9 354</b>	<b>9 362</b>
		<b>Totaal</b>	<b>31 658</b>	<b>31 699</b>	<b>31 835</b>	<b>31 832</b>
		<b>Aantal uren (1)</b>	<b>3 497 156</b>	<b>4 164 293</b>	<b>4 444 779</b>	<b>4 265 076</b>
		<b>Trimestriële lonen (2)</b>		<b>270 232</b>		
27.1	- Vervaardiging van ijzer en staal en van ferrolegeringen	Aantal arbeiders	12 028	12 048	12 097	12 079
		Aantal bedienden	5 171	5 173	5 175	5 184
		Totaal	17 199	17 221	17 272	17 263

(1) Tot december 1998 uren-arbeiders, vanaf januari 1999 uren gepresteerd door de werknemers (bedienden en arbeiders).

(2) Brutolonen en -weden van de werknemers tewerkgesteld in de industriële afdelingen (in 1 000 EUR).

# PRODCOM - Tewerkstelling, uren en lonen

## cijfers) - vervolg

December	2006		2007					NACE Code
			Januari	Februari	Maart	April	Mei	
<b>7 541</b>	<b>7 614</b>	<b>7 586</b>	<b>7 574</b>	<b>7 624</b>	<b>7 620</b>	<b>7 608</b>	<b>7 629</b>	
<b>25 270</b>	<b>25 251</b>	<b>25 316</b>	<b>25 359</b>	<b>25 414</b>	<b>25 363</b>	<b>25 358</b>	<b>25 414</b>	
<b>2 602 462</b>	<b>3 200 279</b>	<b>3 563 214</b>	<b>3 262 350</b>	<b>3 637 173</b>	<b>3 190 093</b>	<b>3 278 834</b>	<b>3 459 616</b>	
<b>228 429</b>	<b>783 918</b>			<b>188 047</b>			<b>205 357</b>	
1 825	<b>1 858</b>	1 822	1 841	1 839	1 842	1 849	1 848	25.1
691	<b>735</b>	690	689	687	695	698	696	
2 516	<b>2 593</b>	2 512	2 530	2 526	2 537	2 547	2 544	
250 025	<b>318 968</b>	353 490	320 860	359 099	308 309	316 545	335 687	
25 002	<b>82 258</b>			18 783			19 606	
15 904	<b>15 779</b>	15 908	15 944	15 951	15 901	15 901	15 937	25.2
6 850	<b>6 878</b>	6 896	6 885	6 937	6 925	6 910	6 933	
22 754	<b>22 658</b>	22 804	22 829	22 888	22 826	22 811	22 870	
2 352 437	<b>2 881 310</b>	3 209 724	2 941 490	3 278 074	2 881 784	2 962 289	3 123 929	
203 427	<b>701 660</b>			169 265			185 751	
<b>20 532</b>	<b>20 499</b>	<b>20 507</b>	<b>20 461</b>	<b>20 537</b>	<b>20 609</b>	<b>20 607</b>	<b>20 699</b>	26
<b>6 664</b>	<b>6 759</b>	<b>6 654</b>	<b>6 694</b>	<b>6 710</b>	<b>6 702</b>	<b>6 721</b>	<b>6 750</b>	
<b>27 196</b>	<b>27 259</b>	<b>27 161</b>	<b>27 155</b>	<b>27 247</b>	<b>27 311</b>	<b>27 328</b>	<b>27 449</b>	
<b>2 986 845</b>	<b>3 510 951</b>	<b>3 587 934</b>	<b>3 500 922</b>	<b>3 920 950</b>	<b>3 469 598</b>	<b>3 542 339</b>	<b>3 769 772</b>	
<b>238 489</b>	<b>843 661</b>			<b>209 500</b>			<b>215 551</b>	
6 808	<b>6 890</b>	6 739	6 696	6 700	6 714	6 714	6 791	26.1
2 181	<b>2 308</b>	2 168	2 171	2 163	2 151	2 155	2 164	
8 989	<b>9 199</b>	8 907	8 867	8 863	8 865	8 869	8 955	
990 544	<b>1 163 659</b>	1 159 404	1 108 428	1 233 784	1 097 050	1 122 784	1 166 613	
80 680	<b>298 141</b>			71 315			72 534	
723	<b>753</b>	719	718	721	725	725	741	26.A
210	<b>218</b>	213	213	218	220	222	225	
933	<b>971</b>	932	931	939	945	947	966	
93 628	<b>119 781</b>	128 492	121 665	133 037	114 208	119 032	125 220	
7 808	<b>28 664</b>			7 148			7 045	
1 610	<b>1 596</b>	1 629	1 629	1 634	1 641	1 636	1 653	26.4
354	<b>341</b>	355	356	358	354	349	352	
1 964	<b>1 937</b>	1 984	1 985	1 992	1 995	1 985	2 005	
220 548	<b>246 651</b>	278 829	253 690	279 761	245 644	247 515	257 355	
16 995	<b>56 069</b>			13 652			14 327	
1 019	<b>1 031</b>	995	992	992	988	988	989	26.5
673	<b>680</b>	679	685	688	693	692	692	
1 692	<b>1 711</b>	1 674	1 677	1 680	1 681	1 680	1 681	
207 934	<b>233 554</b>	246 586	217 904	232 481	220 595	226 288	231 372	
21 734	<b>81 854</b>			21 735			18 734	
8 454	<b>8 318</b>	8 486	8 459	8 515	8 563	8 537	8 529	26.6
2 510	<b>2 482</b>	2 503	2 529	2 544	2 540	2 563	2 576	
10 964	<b>10 800</b>	10 989	10 988	11 059	11 103	11 100	11 105	
1 193 772	<b>1 405 791</b>	1 415 405	1 444 097	1 641 225	1 446 745	1 459 288	1 590 888	
90 899	<b>307 513</b>			77 291			82 933	
1 052	<b>1 046</b>	1 058	1 075	1 090	1 097	1 104	1 104	26.7
321	<b>319</b>	321	319	318	321	317	318	
1 373	<b>1 366</b>	1 379	1 394	1 408	1 418	1 421	1 422	
147 960	<b>176 024</b>	176 036	181 586	207 225	176 652	196 259	209 266	
8 883	<b>32 172</b>			8 297			8 883	
866	<b>862</b>	881	892	885	881	903	892	26.8
415	<b>409</b>	415	421	421	423	423	423	
1 281	<b>1 271</b>	1 296	1 313	1 306	1 304	1 326	1 315	
132 459	<b>165 488</b>	183 182	173 552	193 437	168 704	171 173	189 058	
11 490	<b>39 248</b>			10 063			11 095	
<b>22 493</b>	<b>22 387</b>	<b>22 719</b>	<b>22 712</b>	<b>22 749</b>	<b>22 720</b>	<b>22 732</b>	<b>22 708</b>	27
<b>9 362</b>	<b>9 306</b>	<b>9 372</b>	<b>9 372</b>	<b>9 385</b>	<b>9 378</b>	<b>9 364</b>	<b>9 357</b>	
<b>31 855</b>	<b>31 693</b>	<b>32 091</b>	<b>32 084</b>	<b>32 134</b>	<b>32 098</b>	<b>32 096</b>	<b>32 065</b>	
<b>3 653 620</b>	<b>4 075 722</b>	<b>4 797 270</b>	<b>4 144 769</b>	<b>4 566 241</b>	<b>4 035 629</b>	<b>4 175 671</b>	<b>4 160 090</b>	
<b>341 033</b>	<b>1 228 833</b>			<b>322 113</b>			<b>323 302</b>	
12 069	<b>12 080</b>	12 222	12 214	12 241	12 212	12 220	12 195	27.1
5 181	<b>5 124</b>	5 157	5 161	5 168	5 169	5 166	5 154	
17 250	<b>17 205</b>	17 379	17 375	17 409	17 381	17 386	17 349	

# PRODCOM - Tewerkstelling, uren en lonen

## Tewerkstelling, uren en lonen volgens de hoofdactiviteit van de vestiging (voorlopige)

NACE Code	Activiteit	2006				
		Augustus	September	Oktober	November	
	Aantal uren (1)	1 978 106	2 248 171	2 423 680	2 334 504	
	Trimestriële lonen (2)		159 114			
27.2	- Vervaardiging van buizen	Aantal arbeiders	696	699	710	720
		Aantal bedienden	172	169	171	169
		Totaal	868	868	881	889
		Aantal uren (1)	89 967	110 055	122 702	116 152
		Trimestriële lonen (2)		5 215		
27.3	- Overige eerste verwerking van ijzer en staal	Aantal arbeiders	2 511	2 527	2 539	2 529
		Aantal bedienden	1 094	1 094	1 102	1 092
		Totaal	3 605	3 621	3 641	3 621
		Aantal uren (1)	327 392	477 641	516 521	488 272
		Trimestriële lonen (2)		27 957		
27.4	- Productie van non-ferrometalen	Aantal arbeiders	5 555	5 556	5 605	5 621
		Aantal bedienden	2 581	2 578	2 576	2 589
		Totaal	8 136	8 134	8 181	8 210
		Aantal uren (1)	907 497	1 069 441	1 111 984	1 073 457
		Trimestriële lonen (2)		66 158		
27.5	- Gieten van metalen	Aantal arbeiders	1 524	1 526	1 530	1 521
		Aantal bedienden	326	329	330	328
		Totaal	1 850	1 855	1 860	1 849
		Aantal uren (1)	194 194	258 985	269 892	252 691
		Trimestriële lonen (2)		11 788		
28	<b>Vervaardiging van producten van metaal</b>	<b>Aantal arbeiders</b>	<b>37 513</b>	<b>37 575</b>	<b>37 954</b>	<b>37 960</b>
		<b>Aantal bedienden</b>	<b>11 557</b>	<b>11 574</b>	<b>11 693</b>	<b>11 702</b>
		<b>Totaal</b>	<b>49 070</b>	<b>49 149</b>	<b>49 647</b>	<b>49 662</b>
		<b>Aantal uren (1)</b>	<b>5 579 928</b>	<b>6 534 910</b>	<b>6 950 968</b>	<b>6 532 086</b>
		<b>Trimestriële lonen (2)</b>		<b>290 067</b>		
28.1	- Vervaardiging van metalen constructiewerken voor de bouw	Aantal arbeiders	12 771	12 733	12 961	12 977
		Aantal bedienden	3 661	3 658	3 736	3 757
		Totaal	16 432	16 391	16 697	16 734
		Aantal uren (1)	1 959 658	2 217 854	2 328 216	2 227 724
		Trimestriële lonen (2)		89 031		
28.2	- Vervaardiging van tanks, reservoirs en bergingsmiddelen, van metaal; vervaardiging van radiatoren en ketels	Aantal arbeiders	4 685	4 714	4 702	4 668
		Aantal bedienden	1 908	1 923	1 924	1 912
		Totaal	6 593	6 637	6 626	6 580
		Aantal uren (1)	734 475	861 188	929 027	846 361
		Trimestriële lonen (2)		42 527		
28.3	- Vervaardiging van stoomketels	Aantal arbeiders	3 225	3 226	3 329	3 395
		Aantal bedienden	909	913	917	918
		Totaal	4 134	4 139	4 246	4 313
		Aantal uren (1)	486 179	542 688	599 437	571 858
		Trimestriële lonen (2)		25 694		
28.4	- Smeden, persen, stampen en profielwalsen van metaal; poedermetallurgie	Aantal arbeiders	947	964	980	981
		Aantal bedienden	262	261	265	268
		Totaal	1 209	1 225	1 245	1 249
		Aantal uren (1)	136 768	165 130	180 169	164 221
		Trimestriële lonen (2)		7 036		
28.5	- Oppervlaktebehandeling en bekleding van metaal; algemene metaalbewerking	Aantal arbeiders	8 068	8 121	8 186	8 167
		Aantal bedienden	1 980	1 983	1 999	1 990
		Totaal	10 048	10 104	10 185	10 157
		Aantal uren (1)	1 115 331	1 344 429	1 436 736	1 342 224
		Trimestriële lonen (2)		58 015		
28.6	- Vervaardiging van scharen, messen, bestekken, gereedschap en ijzerwaren	Aantal arbeiders	1 784	1 784	1 778	1 763
		Aantal bedienden	796	798	805	807
		Totaal	2 580	2 582	2 583	2 570
		Aantal uren (1)	295 347	343 002	354 835	335 565
		Trimestriële lonen (2)		17 535		
28.7	- Vervaardiging van overige producten van metaal	Aantal arbeiders	6 033	6 033	6 018	6 009
		Aantal bedienden	2 041	2 038	2 047	2 050
		Totaal	8 074	8 071	8 065	8 059
		Aantal uren (1)	852 170	1 060 619	1 122 548	1 044 133
		Trimestriële lonen (2)		50 229		

(1) Tot december 1998 uren-arbeiders, vanaf januari 1999 uren gepresteerd door de werknemers (bedienden en arbeiders).

(2) Brutolonen en -weden van de werknemers tewerkgesteld in de industriële afdelingen (in 1 000 EUR).



# PRODCOM - Tewerkstelling, uren en lonen

## cijfers) - vervolg

December	2006	2007						NACE Code
		Januari	Februari	Maart	April	Mei	Juni	
2 077 580	<b>2 246 234</b>	2 725 476	2 245 023	2 460 595	2 191 224	2 296 334	2 177 990	
189 695	<b>705 116</b>			187 936			182 949	
715	<b>687</b>	717	719	735	740	745	739	27.2
167	<b>168</b>	171	173	176	175	175	177	
882	<b>856</b>	888	892	911	915	920	916	
84 697	<b>104 008</b>	123 585	113 241	127 629	113 172	114 910	117 987	
7 148	<b>23 820</b>			6 213			6 443	
2 535	<b>2 546</b>	2 566	2 577	2 589	2 598	2 582	2 594	27.3
1 090	<b>1 095</b>	1 104	1 097	1 101	1 098	1 097	1 101	
3 625	<b>3 641</b>	3 670	3 674	3 690	3 696	3 679	3 695	
380 364	<b>451 373</b>	528 437	475 971	536 281	462 446	470 053	504 814	
39 063	<b>134 301</b>			34 931			34 984	
5 660	<b>5 544</b>	5 669	5 656	5 635	5 631	5 653	5 663	27.4
2 601	<b>2 580</b>	2 611	2 613	2 612	2 610	2 601	2 600	
8 261	<b>8 125</b>	8 280	8 269	8 247	8 241	8 254	8 263	
914 378	<b>1 034 309</b>	1 152 438	1 063 954	1 165 132	1 039 632	1 061 471	1 096 922	
90 136	<b>309 860</b>			79 390			85 068	
1 514	<b>1 528</b>	1 545	1 546	1 549	1 539	1 532	1 517	27.5
323	<b>337</b>	329	328	328	326	325	325	
1 837	<b>1 865</b>	1 874	1 874	1 877	1 865	1 857	1 842	
196 601	<b>239 795</b>	267 334	246 580	276 604	229 155	232 903	262 377	
14 991	<b>55 735</b>			13 643			13 858	
<b>37 789</b>	<b>37 409</b>	<b>37 627</b>	<b>37 727</b>	<b>37 915</b>	<b>37 974</b>	<b>38 030</b>	<b>38 137</b>	28
<b>11 657</b>	<b>11 520</b>	<b>11 789</b>	<b>11 849</b>	<b>11 928</b>	<b>11 988</b>	<b>12 047</b>	<b>12 050</b>	
<b>49 446</b>	<b>48 929</b>	<b>49 416</b>	<b>49 576</b>	<b>49 843</b>	<b>49 962</b>	<b>50 077</b>	<b>50 187</b>	
<b>5 109 830</b>	<b>6 145 393</b>	<b>6 770 763</b>	<b>6 409 720</b>	<b>7 161 448</b>	<b>6 320 254</b>	<b>6 439 382</b>	<b>6 861 326</b>	
<b>401 460</b>	<b>1 349 452</b>			<b>335 613</b>			<b>354 214</b>	
12 922	<b>12 650</b>	12 743	12 805	12 834	12 835	12 844	12 892	28.1
3 706	<b>3 620</b>	3 729	3 746	3 791	3 791	3 818	3 811	
16 628	<b>16 270</b>	16 472	16 551	16 625	16 626	16 662	16 703	
1 704 661	<b>2 041 411</b>	2 216 444	2 140 762	2 402 273	2 086 959	2 162 267	2 308 481	
124 449	<b>414 603</b>			102 843			108 847	
4 657	<b>4 722</b>	4 735	4 745	4 758	4 707	4 696	4 697	28.2
1 908	<b>1 909</b>	1 946	1 956	1 950	1 961	1 965	1 969	
6 565	<b>6 632</b>	6 681	6 701	6 708	6 668	6 661	6 666	
696 745	<b>833 762</b>	887 191	851 739	934 456	861 087	820 057	882 142	
59 992	<b>201 118</b>			48 286			53 920	
3 504	<b>3 220</b>	3 421	3 431	3 369	3 398	3 429	3 408	28.3
973	<b>904</b>	992	991	1 001	1 015	1 038	1 040	
4 477	<b>4 125</b>	4 413	4 422	4 370	4 413	4 467	4 448	
465 551	<b>520 238</b>	577 118	558 411	625 953	572 055	572 566	601 846	
36 057	<b>116 404</b>			29 996			31 003	
986	<b>967</b>	974	965	969	1 009	1 012	1 017	28.4
270	<b>268</b>	277	284	287	288	291	288	
1 256	<b>1 235</b>	1 251	1 249	1 256	1 297	1 303	1 305	
130 795	<b>160 548</b>	175 815	163 953	184 423	161 153	171 128	181 783	
8 719	<b>31 802</b>			8 130			8 906	
8 016	<b>8 078</b>	8 126	8 213	8 372	8 444	8 473	8 516	28.5
1 968	<b>1 998</b>	2 028	2 063	2 083	2 113	2 097	2 103	
9 984	<b>10 076</b>	10 154	10 276	10 455	10 557	10 570	10 619	
1 038 338	<b>1 270 674</b>	1 437 967	1 311 646	1 500 940	1 321 284	1 363 923	1 455 372	
81 760	<b>274 872</b>			70 240			73 452	
1 729	<b>1 747</b>	1 750	1 683	1 698	1 685	1 678	1 682	28.6
803	<b>793</b>	790	790	786	787	799	793	
2 532	<b>2 541</b>	2 540	2 473	2 484	2 472	2 477	2 475	
270 076	<b>325 224</b>	361 230	335 378	370 496	319 348	327 070	349 966	
23 397	<b>80 407</b>			19 648			20 644	
5 975	<b>6 022</b>	5 878	5 885	5 915	5 896	5 898	5 925	28.7
2 029	<b>2 025</b>	2 027	2 019	2 030	2 033	2 039	2 046	
8 004	<b>8 047</b>	7 905	7 904	7 945	7 929	7 937	7 971	
803 664	<b>993 532</b>	1 114 998	1 047 831	1 142 907	998 368	1 022 371	1 081 736	
67 087	<b>230 246</b>			56 471			57 442	

# PRODCOM - Tewerkstelling, uren en lonen

## Tewerkstelling, uren en lonen volgens de hoofdactiviteit van de vestiging (voorlopige)

NACE		2006				
Code	Activiteit		Augustus	September	Oktober	November
29	<b>Vervaardiging van machines, apparaten en werktuigen, n.e.g.</b>	<b>Aantal arbeiders</b>	<b>29 723</b>	<b>29 840</b>	<b>30 091</b>	<b>30 300</b>
		<b>Aantal bedienden</b>	<b>14 905</b>	<b>14 954</b>	<b>15 052</b>	<b>15 122</b>
		<b>Totaal</b>	<b>44 628</b>	<b>44 794</b>	<b>45 143</b>	<b>45 422</b>
		<b>Aantal uren (1)</b>	<b>4 847 045</b>	<b>5 907 971</b>	<b>6 378 462</b>	<b>6 034 689</b>
		<b>Trimestriële lonen (2)</b>		<b>305 404</b>		
29.1	- Vervaardiging van machines voor de productie en toepassing van mechanische energie, exclusief motoren voor	Aantal arbeiders	5 056	5 090	5 123	5 182
		Aantal bedienden	3 330	3 364	3 386	3 395
		Totaal	8 386	8 454	8 509	8 577
		Aantal uren (1)	958 891	1 097 785	1 183 412	1 119 902
		Trimestriële lonen (2)		65 348		
29.2	- Vervaardiging van overige machines voor algemeen gebruik	Aantal arbeiders	8 853	8 826	8 946	9 010
		Aantal bedienden	4 736	4 721	4 759	4 782
		Totaal	13 589	13 547	13 705	13 792
		Aantal uren (1)	1 536 704	1 838 207	1 977 995	1 889 054
		Trimestriële lonen (2)		89 378		
29.3	- Vervaardiging van machines voor de landbouw en de bosbouw	Aantal arbeiders	2 200	2 220	2 256	2 266
		Aantal bedienden	837	845	856	863
		Totaal	3 037	3 065	3 112	3 129
		Aantal uren (1)	293 644	403 090	430 635	404 685
		Trimestriële lonen (2)		20 902		
29.4	- Vervaardiging van gereedschapswerktuigen	Aantal arbeiders	1 070	1 073	1 072	1 071
		Aantal bedienden	527	538	539	540
		Totaal	1 597	1 611	1 611	1 611
		Aantal uren (1)	159 596	221 225	237 412	220 480
		Trimestriële lonen (2)		10 546		
29.5	- Vervaardiging van overige machines voor specifieke doeleinden	Aantal arbeiders	9 767	9 821	9 836	9 910
		Aantal bedienden	4 178	4 173	4 193	4 219
		Totaal	13 945	13 994	14 029	14 129
		Aantal uren (1)	1 499 908	1 858 252	1 993 763	1 865 990
		Trimestriële lonen (2)		93 560		
29.6	- Vervaardiging van wapens en munitie	Aantal arbeiders	1 079	1 067	1 104	1 096
		Aantal bedienden	766	766	767	770
		Totaal	1 845	1 833	1 871	1 866
		Aantal uren (1)	171 625	182 367	227 156	231 198
		Trimestriële lonen (2)		13 593		
29.7	- Vervaardiging van huishoudapparaten	Aantal arbeiders	1 698	1 743	1 754	1 765
		Aantal bedienden	531	547	552	553
		Totaal	2 229	2 290	2 306	2 318
		Aantal uren (1)	226 677	307 045	328 089	303 380
		Trimestriële lonen (2)		12 078		
30	<b>Vervaardiging van kantoor­machines en computers</b>	<b>Aantal arbeiders</b>	<b>382</b>	<b>381</b>	<b>392</b>	<b>392</b>
		<b>Aantal bedienden</b>	<b>1 183</b>	<b>1 186</b>	<b>1 191</b>	<b>1 187</b>
		<b>Totaal</b>	<b>1 565</b>	<b>1 567</b>	<b>1 583</b>	<b>1 579</b>
		<b>Aantal uren (1)</b>	<b>177 838</b>	<b>215 045</b>	<b>229 288</b>	<b>218 096</b>
		<b>Trimestriële lonen (2)</b>		<b>13 370</b>		
31	<b>Vervaardiging van elektrische machines en apparaten</b>	<b>Aantal arbeiders</b>	<b>15 232</b>	<b>15 238</b>	<b>15 278</b>	<b>15 207</b>
		<b>Aantal bedienden</b>	<b>8 853</b>	<b>8 875</b>	<b>8 922</b>	<b>8 917</b>
		<b>Totaal</b>	<b>24 085</b>	<b>24 113</b>	<b>24 200</b>	<b>24 124</b>
		<b>Aantal uren (1)</b>	<b>2 755 086</b>	<b>3 254 851</b>	<b>3 410 564</b>	<b>3 201 982</b>
		<b>Trimestriële lonen (2)</b>		<b>174 046</b>		
31.1	- Vervaardiging van elektromotoren en van elektrische generatoren en transformatoren	Aantal arbeiders	1 686	1 686	1 687	1 688
		Aantal bedienden	1 627	1 643	1 663	1 662
		Totaal	3 313	3 329	3 350	3 350
		Aantal uren (1)	380 855	454 859	469 052	445 382
		Trimestriële lonen (2)		26 384		
31.2	- Vervaardiging van schakel- en verdeelinrichtingen	Aantal arbeiders	4 557	4 573	4 622	4 630
		Aantal bedienden	2 352	2 340	2 368	2 363
		Totaal	6 909	6 913	6 990	6 993
		Aantal uren (1)	768 042	905 029	977 180	923 524
		Trimestriële lonen (2)		48 719		
31.3	- Vervaardiging van geïsoleerde kabels	Aantal arbeiders	1 213	1 213	1 219	1 218

(1) Tot december 1998 uren-arbeiders, vanaf januari 1999 uren gepresteerd door de werknemers (bedienden en arbeiders).

(2) Brutolonen en -weden van de werknemers tewerkgesteld in de industriële afdelingen (in 1 000 EUR).

# PRODCOM - Tewerkstelling, uren en lonen

## cijfers) - vervolg

December	2006		2007					NACE Code
			Januari	Februari	Maart	April	Mei	
30 176	29 528	30 030	30 175	30 314	30 409	30 422	30 449	29
15 127	14 822	15 062	15 122	15 199	15 224	15 260	15 293	
45 303	44 350	45 092	45 297	45 513	45 633	45 682	45 742	
4 687 489	5 639 060	6 427 878	5 946 219	6 600 835	5 692 681	5 858 754	6 234 730	
414 193	1 405 512			352 824			368 455	
5 175	4 988	5 198	5 232	5 256	5 292	5 277	5 297	29.1
3 409	3 303	3 421	3 438	3 448	3 461	3 470	3 485	
8 584	8 292	8 619	8 670	8 704	8 753	8 747	8 782	
892 137	1 053 334	1 224 303	1 146 586	1 249 093	1 071 863	1 098 430	1 162 138	
92 963	297 396			77 073			76 227	
8 930	8 745	8 756	8 818	8 866	8 839	8 853	8 833	29.2
4 757	4 689	4 652	4 675	4 713	4 704	4 718	4 734	
13 687	13 434	13 408	13 493	13 579	13 543	13 571	13 567	
1 481 805	1 760 273	1 919 151	1 800 650	2 011 555	1 745 024	1 801 103	1 902 730	
119 846	407 940			103 295			107 343	
2 270	2 220	2 329	2 384	2 428	2 444	2 466	2 468	29.3
856	813	860	858	857	859	860	861	
3 126	3 034	3 189	3 242	3 285	3 303	3 326	3 329	
350 280	396 102	496 666	450 357	515 007	461 589	463 417	486 465	
28 976	96 204			22 601			24 409	
1 073	1 079	1 057	1 062	1 073	1 084	1 087	1 087	29.4
540	541	545	550	560	568	568	566	
1 613	1 621	1 602	1 612	1 633	1 652	1 655	1 653	
172 670	206 601	232 394	214 685	242 363	207 080	213 753	221 651	
13 946	49 334			13 256			12 218	
9 859	9 705	9 789	9 778	9 751	9 762	9 748	9 781	29.5
4 224	4 170	4 240	4 248	4 256	4 267	4 282	4 278	
14 083	13 876	14 029	14 026	14 007	14 029	14 030	14 059	
1 364 718	1 736 493	2 002 042	1 831 904	2 023 237	1 716 432	1 775 226	1 912 295	
123 363	429 354			105 576			112 121	
1 112	1 083	1 172	1 179	1 211	1 223	1 242	1 253	29.6
782	765	773	783	788	787	782	786	
1 894	1 849	1 945	1 962	1 999	2 010	2 024	2 039	
189 032	208 995	234 074	216 604	245 985	218 567	222 595	245 856	
17 572	67 118			16 042			21 174	
1 757	1 705	1 729	1 722	1 729	1 765	1 749	1 730	29.7
559	537	571	570	577	578	580	583	
2 316	2 243	2 300	2 292	2 306	2 343	2 329	2 313	
236 847	277 259	319 248	285 433	313 595	272 126	284 230	303 595	
17 527	58 167			14 982			14 963	
395	380	447	451	447	447	457	455	30
1 185	1 198	1 238	1 213	1 208	1 201	1 227	1 226	
1 580	1 578	1 685	1 664	1 655	1 648	1 684	1 681	
175 294	210 128	245 486	222 145	248 218	211 103	219 864	236 399	
17 111	60 898			15 440			15 609	
15 164	15 269	15 050	15 074	15 154	15 219	15 265	15 297	31
8 898	8 787	9 369	9 358	9 362	9 394	9 415	9 426	
24 062	24 056	24 419	24 432	24 516	24 613	24 680	24 723	
2 475 875	3 053 183	3 466 873	3 189 162	3 551 527	3 059 472	3 144 363	3 356 133	
224 084	775 135			190 901			198 965	
1 738	1 705	1 770	1 782	1 819	1 840	1 857	1 862	31.1
1 692	1 631	1 687	1 691	1 695	1 714	1 715	1 718	
3 430	3 336	3 457	3 473	3 514	3 554	3 572	3 580	
352 323	422 192	487 430	458 369	516 858	421 005	456 769	496 217	
34 474	119 075			30 926			33 666	
4 611	4 598	4 487	4 490	4 504	4 530	4 545	4 545	31.2
2 306	2 326	2 777	2 778	2 767	2 777	2 798	2 805	
6 917	6 925	7 264	7 268	7 271	7 307	7 343	7 350	
706 626	869 910	1 010 819	932 310	1 046 144	906 097	928 729	979 379	
62 414	217 465			54 946			58 589	
1 214	1 257	1 246	1 243	1 250	1 247	1 243	1 247	31.3

# PRODCOM - Tewerkstelling, uren en lonen

## Tewerkstelling, uren en lonen volgens de hoofdactiviteit van de vestiging (voorlopige)

NACE Code	Activiteit		2006			
			Augustus	September	Oktober	November
	en draad	Aantal bedienden	492	486	486	486
		Totaal	1 705	1 699	1 705	1 704
		Aantal uren (1)	225 448	253 741	234 994	203 889
		Trimestriële lonen (2)		13 887		
31.4	- Vervaardiging van accumulatoren en elektrische batterijen	Aantal arbeiders	1 035	1 026	1 014	998
		Aantal bedienden	270	269	268	268
		Totaal	1 305	1 295	1 282	1 266
		Aantal uren (1)	122 108	153 930	162 651	151 283
		Trimestriële lonen (2)		9 141		
31.5	- Vervaardiging van elektrische lampen en verlichtingsapparaten	Aantal arbeiders	2 886	2 898	2 904	2 872
		Aantal bedienden	1 521	1 534	1 529	1 529
		Totaal	4 407	4 432	4 433	4 401
		Aantal uren (1)	581 875	645 650	671 496	640 726
		Trimestriële lonen (2)		30 210		
31.6	- Vervaardiging van overige elektrische benodigdheden	Aantal arbeiders	3 855	3 842	3 832	3 801
		Aantal bedienden	2 591	2 603	2 608	2 609
		Totaal	6 446	6 445	6 440	6 410
		Aantal uren (1)	676 758	841 642	895 191	837 178
		Trimestriële lonen (2)		45 706		
32	<b>Vervaardiging van audio-, video- en telecommunicatieapparatuur</b>	<b>Aantal arbeiders</b>	<b>3 651</b>	<b>3 673</b>	<b>3 593</b>	<b>3 608</b>
		<b>Aantal bedienden</b>	<b>5 528</b>	<b>5 533</b>	<b>5 495</b>	<b>5 466</b>
		<b>Totaal</b>	<b>9 179</b>	<b>9 206</b>	<b>9 088</b>	<b>9 074</b>
		<b>Aantal uren (1)</b>	<b>954 366</b>	<b>1 185 462</b>	<b>1 271 019</b>	<b>1 178 133</b>
		<b>Trimestriële lonen (2)</b>		<b>84 181</b>		
32.1	- Vervaardiging van elektronische onderdelen	Aantal arbeiders	1 816	1 795	1 781	1 788
		Aantal bedienden	1 120	1 124	1 120	1 124
		Totaal	2 936	2 919	2 901	2 912
		Aantal uren (1)	306 670	380 740	390 464	366 559
		Trimestriële lonen (2)		22 709		
32.2	- Vervaardiging van zendapparatuur voor televisie en radio en van apparatuur voor lijntelefonie en lijntelegrafie	Aantal arbeiders	511	508	491	485
		Aantal bedienden	2 777	2 777	2 762	2 756
		Totaal	3 288	3 285	3 253	3 241
		Aantal uren (1)	367 471	437 055	470 056	442 572
		Trimestriële lonen (2)		37 104		
32.3	- Vervaardiging van audio- en videoapparatuur	Aantal arbeiders	1 324	1 370	1 321	1 335
		Aantal bedienden	1 631	1 632	1 613	1 586
		Totaal	2 955	3 002	2 934	2 921
		Aantal uren (1)	280 225	367 667	410 499	369 002
		Trimestriële lonen (2)		24 369		
33	<b>Vervaardiging van medische apparatuur en instrumenten, van precisie- en optische instrumenten en van uurwerken</b>	<b>Aantal arbeiders</b>	<b>2 860</b>	<b>2 869</b>	<b>2 886</b>	<b>2 894</b>
		<b>Aantal bedienden</b>	<b>3 407</b>	<b>3 443</b>	<b>3 439</b>	<b>3 451</b>
		<b>Totaal</b>	<b>6 267</b>	<b>6 312</b>	<b>6 325</b>	<b>6 345</b>
		<b>Aantal uren (1)</b>	<b>712 913</b>	<b>855 871</b>	<b>920 181</b>	<b>860 842</b>
		<b>Trimestriële lonen (2)</b>		<b>45 204</b>		
33.1	- Vervaardiging van medische apparatuur en instrumenten en van orthopedische artikelen	Aantal arbeiders	1 311	1 317	1 340	1 353
		Aantal bedienden	892	898	904	908
		Totaal	2 203	2 215	2 244	2 261
		Aantal uren (1)	253 290	292 209	317 464	303 196
		Trimestriële lonen (2)		12 970		
33.2	- Vervaardiging van meet-, regel-, navigatie- en controleapparatuur	Aantal arbeiders	1 290	1 290	1 277	1 276
		Aantal bedienden	1 626	1 643	1 629	1 636
		Totaal	2 916	2 933	2 906	2 912
		Aantal uren (1)	325 606	405 600	430 457	396 242
		Trimestriële lonen (2)		22 990		
33.3	- Vervaardiging van apparaten voor de bewaking van industriële processen	Aantal arbeiders	43	44	45	45
		Aantal bedienden	674	677	675	681
		Totaal	717	721	720	726
		Aantal uren (1)	85 503	99 087	108 489	101 147
		Trimestriële lonen (2)		6 374		
33.4	- Vervaardiging van optische instrumenten en van foto- en filmapparatuur	Aantal arbeiders	181	183	189	185
		Aantal bedienden	201	211	217	212
		Totaal	382	394	406	397

(1) Tot december 1998 uren-arbeiders, vanaf januari 1999 uren gepresteerd door de werknemers (bedienden en arbeiders).

(2) Brutolonen en -weden van de werknemers tewerkgesteld in de industriële afdelingen (in 1 000 EUR).

# PRODCOM - Tewerkstelling, uren en lonen

## cijfers) - vervolg

December	2006	2007		Maart	April	Mei	Juni	NACE Code
		Januari	Februari					
485	<b>500</b>	496	496	496	495	500	501	
1 699	<b>1 758</b>	1 742	1 739	1 746	1 742	1 743	1 748	
198 582	<b>232 340</b>	247 351	241 578	267 297	242 514	229 886	273 038	
14 650	<b>55 873</b>			12 865			14 180	
995	<b>1 038</b>	985	986	985	978	977	974	31.4
267	<b>268</b>	255	246	245	238	240	239	
1 262	<b>1 307</b>	1 240	1 232	1 230	1 216	1 217	1 213	
96 982	<b>141 886</b>	161 398	134 549	138 666	125 290	133 596	144 850	
14 108	<b>44 335</b>			9 905			9 791	
2 857	<b>2 858</b>	2 854	2 838	2 855	2 855	2 858	2 851	31.5
1 535	<b>1 506</b>	1 548	1 532	1 530	1 530	1 524	1 524	
4 392	<b>4 364</b>	4 402	4 370	4 385	4 385	4 382	4 375	
479 981	<b>590 797</b>	659 500	600 301	665 743	578 852	579 801	598 867	
35 175	<b>131 102</b>			30 753			31 633	
3 749	<b>3 811</b>	3 708	3 735	3 741	3 769	3 785	3 818	31.6
2 613	<b>2 553</b>	2 606	2 615	2 629	2 640	2 638	2 639	
6 362	<b>6 364</b>	6 314	6 350	6 370	6 409	6 423	6 457	
641 381	<b>796 056</b>	900 375	822 055	916 819	785 714	815 582	863 782	
63 263	<b>207 286</b>			51 505			51 106	
<b>3 438</b>	<b>3 703</b>	<b>3 419</b>	<b>3 431</b>	<b>3 427</b>	<b>3 431</b>	<b>3 423</b>	<b>3 433</b>	32
<b>5 446</b>	<b>5 539</b>	<b>5 516</b>	<b>5 501</b>	<b>5 497</b>	<b>5 517</b>	<b>5 540</b>	<b>5 527</b>	
<b>8 884</b>	<b>9 242</b>	<b>8 935</b>	<b>8 932</b>	<b>8 924</b>	<b>8 948</b>	<b>8 963</b>	<b>8 960</b>	
<b>913 145</b>	<b>1 150 771</b>	<b>1 250 770</b>	<b>1 144 974</b>	<b>1 277 087</b>	<b>1 117 841</b>	<b>1 126 478</b>	<b>1 206 316</b>	
<b>114 500</b>	<b>392 529</b>			<b>98 706</b>			<b>92 677</b>	
1 782	<b>1 819</b>	1 799	1 801	1 788	1 772	1 769	1 780	32.1
1 130	<b>1 129</b>	1 197	1 193	1 194	1 191	1 199	1 188	
2 912	<b>2 948</b>	2 996	2 994	2 982	2 963	2 968	2 968	
298 037	<b>363 431</b>	409 359	370 056	431 595	366 569	364 531	395 614	
28 680	<b>101 511</b>			26 968			26 711	
487	<b>563</b>	482	485	479	487	483	484	32.2
2 748	<b>2 750</b>	2 770	2 758	2 759	2 761	2 768	2 767	
3 235	<b>3 314</b>	3 252	3 243	3 238	3 248	3 251	3 251	
332 909	<b>420 494</b>	469 907	439 325	480 819	418 393	435 852	460 862	
53 143	<b>178 208</b>			47 075			39 475	
1 169	<b>1 320</b>	1 138	1 145	1 160	1 172	1 171	1 169	32.3
1 568	<b>1 659</b>	1 549	1 550	1 544	1 565	1 573	1 572	
2 737	<b>2 980</b>	2 687	2 695	2 704	2 737	2 744	2 741	
282 199	<b>366 845</b>	371 504	335 593	364 673	332 879	326 095	349 840	
32 677	<b>112 810</b>			24 663			26 492	
<b>2 823</b>	<b>2 829</b>	<b>2 782</b>	<b>2 788</b>	<b>2 802</b>	<b>2 803</b>	<b>2 818</b>	<b>2 838</b>	33
<b>3 443</b>	<b>3 382</b>	<b>3 324</b>	<b>3 324</b>	<b>3 327</b>	<b>3 342</b>	<b>3 366</b>	<b>3 372</b>	
<b>6 266</b>	<b>6 212</b>	<b>6 106</b>	<b>6 112</b>	<b>6 129</b>	<b>6 145</b>	<b>6 184</b>	<b>6 210</b>	
<b>681 335</b>	<b>807 129</b>	<b>880 826</b>	<b>808 709</b>	<b>917 081</b>	<b>788 130</b>	<b>804 743</b>	<b>857 471</b>	
<b>58 770</b>	<b>203 577</b>			<b>48 689</b>			<b>50 976</b>	
1 348	<b>1 300</b>	1 370	1 380	1 383	1 389	1 393	1 402	33.1
917	<b>881</b>	932	932	931	935	940	943	
2 265	<b>2 181</b>	2 302	2 312	2 314	2 324	2 333	2 345	
241 446	<b>278 765</b>	323 151	300 016	338 702	296 842	297 992	318 105	
17 582	<b>58 774</b>			14 918			16 592	
1 210	<b>1 261</b>	1 163	1 165	1 174	1 170	1 176	1 186	33.2
1 623	<b>1 622</b>	1 470	1 465	1 466	1 470	1 486	1 491	
2 833	<b>2 884</b>	2 633	2 630	2 640	2 640	2 662	2 677	
297 783	<b>374 015</b>	384 287	351 436	400 470	337 703	346 879	372 962	
28 906	<b>102 376</b>			23 424			23 566	
45	<b>45</b>	34	34	34	35	36	37	33.3
683	<b>660</b>	690	695	696	704	709	707	
728	<b>706</b>	724	729	730	739	745	744	
89 942	<b>97 356</b>	107 900	100 122	114 016	98 676	101 939	106 688	
8 612	<b>29 885</b>			7 335			7 527	
185	<b>186</b>	179	179	177	178	185	187	33.4
205	<b>205</b>	215	215	216	216	214	214	
390	<b>391</b>	394	394	393	394	399	401	

# PRODCOM - Tewerkstelling, uren en lonen

## Tewerkstelling, uren en lonen volgens de hoofdactiviteit van de vestiging (voorlopige)

NACE Code	Activiteit	2006				
		Augustus	September	Oktober	November	
	Aantal uren (1)	43 193	52 941	56 821	53 951	
	Trimestriële lonen (2)		2 668			
33.5	- Vervaardiging van uurwerken	Aantal arbeiders	35	35	35	35
		Aantal bedienden	14	14	14	14
		Totaal	49	49	49	49
		Aantal uren (1)	5 321	6 034	6 950	6 306
		Trimestriële lonen (2)		202		
34	<b>Vervaardiging en assemblage van auto's, aanhangwagens en opleggers</b>	<b>Aantal arbeiders</b>	<b>36 673</b>	<b>36 622</b>	<b>36 616</b>	<b>36 650</b>
		<b>Aantal bedienden</b>	<b>6 106</b>	<b>6 109</b>	<b>6 122</b>	<b>6 129</b>
		<b>Totaal</b>	<b>42 779</b>	<b>42 731</b>	<b>42 738</b>	<b>42 779</b>
		<b>Aantal uren (1)</b>	<b>3 909 712</b>	<b>5 577 254</b>	<b>5 776 271</b>	<b>5 348 966</b>
		<b>Trimestriële lonen (2)</b>		<b>274 587</b>		
34.1	- Vervaardiging en assemblage van auto's	Aantal arbeiders	22 652	22 645	22 686	22 816
		Aantal bedienden	3 013	3 015	3 014	3 012
		Totaal	25 665	25 660	25 700	25 828
		Aantal uren (1)	2 213 675	3 400 522	3 477 399	3 169 229
		Trimestriële lonen (2)		169 536		
34.2	- Vervaardiging van carrosserieën; vervaardiging van aanhangwagens, caravans en opleggers	Aantal arbeiders	6 172	6 174	6 105	6 061
		Aantal bedienden	1 055	1 063	1 066	1 062
		Totaal	7 227	7 237	7 171	7 123
		Aantal uren (1)	790 617	902 594	942 620	933 675
		Trimestriële lonen (2)		42 819		
34.3	- Vervaardiging van onderdelen en accessoires voor motorvoertuigen en motoren daarvan	Aantal arbeiders	7 849	7 803	7 825	7 773
		Aantal bedienden	2 038	2 031	2 042	2 055
		Totaal	9 887	9 834	9 867	9 828
		Aantal uren (1)	905 420	1 274 138	1 356 252	1 246 062
		Trimestriële lonen (2)		62 232		
35	<b>Vervaardiging van overige transportmiddelen</b>	<b>Aantal arbeiders</b>	<b>4 434</b>	<b>4 433</b>	<b>4 453</b>	<b>4 458</b>
		<b>Aantal bedienden</b>	<b>3 935</b>	<b>3 920</b>	<b>3 967</b>	<b>3 967</b>
		<b>Totaal</b>	<b>8 369</b>	<b>8 353</b>	<b>8 420</b>	<b>8 425</b>
		<b>Aantal uren (1)</b>	<b>773 406</b>	<b>994 215</b>	<b>1 061 847</b>	<b>949 903</b>
		<b>Trimestriële lonen (2)</b>		<b>65 641</b>		
35.1	- Scheepsbouw en -reparatie	Aantal arbeiders	937	935	953	949
		Aantal bedienden	184	183	188	188
		Totaal	1 121	1 118	1 141	1 137
		Aantal uren (1)	122 127	142 555	156 356	139 248
		Trimestriële lonen (2)		6 855		
35.2	- Vervaardiging van rollend materieel voor spoor- en tramwegen	Aantal arbeiders	786	790	786	783
		Aantal bedienden	368	368	362	361
		Totaal	1 154	1 158	1 148	1 144
		Aantal uren (1)	122 560	183 222	164 325	122 293
		Trimestriële lonen (2)		9 453		
35.3	- Vervaardiging van lucht- en ruimtevaartuigen	Aantal arbeiders	2 441	2 438	2 445	2 455
		Aantal bedienden	3 287	3 273	3 319	3 321
		Totaal	5 728	5 711	5 764	5 776
		Aantal uren (1)	487 983	619 664	689 175	638 936
		Trimestriële lonen (2)		47 330		
35.4	- Vervaardiging van motorrijwielen en rijwielen	Aantal arbeiders	270	270	269	271
		Aantal bedienden	96	96	98	97
		Totaal	366	366	367	368
		Aantal uren (1)	40 736	48 774	51 991	49 426
		Trimestriële lonen (2)		2 003		
36	<b>Vervaardiging van meubelen; overige industrie</b>	<b>Aantal arbeiders</b>	<b>13 040</b>	<b>13 020</b>	<b>13 040</b>	<b>13 011</b>
		<b>Aantal bedienden</b>	<b>3 175</b>	<b>3 190</b>	<b>3 201</b>	<b>3 196</b>
		<b>Totaal</b>	<b>16 215</b>	<b>16 210</b>	<b>16 241</b>	<b>16 207</b>
		<b>Aantal uren (1)</b>	<b>1 622 337</b>	<b>2 152 859</b>	<b>2 194 556</b>	<b>2 072 859</b>
		<b>Trimestriële lonen (2)</b>		<b>78 244</b>		
36.1	- Vervaardiging van meubelen	Aantal arbeiders	11 040	11 025	11 067	11 033
		Aantal bedienden	2 430	2 435	2 450	2 448
		Totaal	13 470	13 460	13 517	13 481
		Aantal uren (1)	1 406 494	1 811 394	1 856 403	1 750 094
		Trimestriële lonen (2)		64 728		

(1) Tot december 1998 uren-arbeiders, vanaf januari 1999 uren gepresteerd door de werknemers (bedienden en arbeiders).

(2) Brutolonen en -weden van de werknemers tewerkgesteld in de industriële afdelingen (in 1 000 EUR).

# PRODCOM - Tewerkstelling, uren en lonen

## cijfers) - vervolg

December	2006	2007						NACE Code
		Januari	Februari	Maart	April	Mei	Juni	
47 251	<b>51 045</b>	58 369	51 563	55 700	49 094	51 979	53 684	
3 355	<b>11 561</b>			2 745			3 003	
35	<b>36</b>	36	30	34	31	28	26	33.5
15	<b>13</b>	17	17	18	17	17	17	
50	<b>49</b>	53	47	52	48	45	43	
4 913	<b>5 945</b>	7 119	5 572	8 193	5 815	5 954	6 032	
314	<b>981</b>			267			288	
<b>36 699</b>	<b>36 456</b>	<b>37 584</b>	<b>37 612</b>	<b>37 810</b>	<b>36 323</b>	<b>35 936</b>	<b>35 219</b>	34
<b>6 096</b>	<b>6 121</b>	<b>6 243</b>	<b>6 239</b>	<b>6 203</b>	<b>6 200</b>	<b>6 123</b>	<b>6 106</b>	
<b>42 795</b>	<b>42 577</b>	<b>43 827</b>	<b>43 851</b>	<b>44 013</b>	<b>42 523</b>	<b>42 059</b>	<b>41 325</b>	
<b>3 725 668</b>	<b>5 062 583</b>	<b>5 886 658</b>	<b>5 376 984</b>	<b>5 918 991</b>	<b>5 007 119</b>	<b>4 902 050</b>	<b>5 628 690</b>	
<b>407 098</b>	<b>1 328 130</b>			<b>322 902</b>			<b>328 222</b>	
22 902	<b>22 596</b>	23 821	23 832	23 907	22 345	21 821	21 006	34.1
3 000	<b>3 015</b>	3 141	3 138	3 125	3 125	3 038	3 006	
25 902	<b>25 611</b>	26 962	26 970	27 032	25 470	24 859	24 012	
2 105 860	<b>3 006 749</b>	3 574 349	3 252 859	3 520 899	2 936 770	2 786 738	3 369 882	
262 463	<b>840 956</b>			201 543			203 773	
6 048	<b>6 021</b>	6 061	6 123	6 204	6 312	6 423	6 541	34.2
1 061	<b>1 049</b>	1 057	1 066	1 067	1 067	1 072	1 079	
7 109	<b>7 071</b>	7 118	7 189	7 271	7 379	7 495	7 620	
711 477	<b>853 748</b>	947 276	887 190	1 023 369	876 715	901 115	945 504	
59 856	<b>196 196</b>			49 196			51 841	
7 749	<b>7 837</b>	7 702	7 657	7 699	7 666	7 692	7 672	34.3
2 035	<b>2 056</b>	2 045	2 035	2 011	2 008	2 013	2 021	
9 784	<b>9 894</b>	9 747	9 692	9 710	9 674	9 705	9 693	
908 331	<b>1 202 085</b>	1 365 033	1 236 935	1 374 723	1 193 634	1 214 197	1 313 304	
84 779	<b>290 978</b>			72 163			72 609	
<b>4 453</b>	<b>4 423</b>	<b>4 472</b>	<b>4 463</b>	<b>4 473</b>	<b>4 448</b>	<b>4 453</b>	<b>4 459</b>	35
<b>3 987</b>	<b>3 949</b>	<b>4 018</b>	<b>4 017</b>	<b>4 008</b>	<b>3 997</b>	<b>4 014</b>	<b>4 004</b>	
<b>8 440</b>	<b>8 373</b>	<b>8 490</b>	<b>8 480</b>	<b>8 481</b>	<b>8 445</b>	<b>8 467</b>	<b>8 463</b>	
<b>818 056</b>	<b>919 843</b>	<b>1 041 637</b>	<b>983 197</b>	<b>1 094 832</b>	<b>913 969</b>	<b>943 004</b>	<b>1 004 276</b>	
<b>79 273</b>	<b>289 503</b>			<b>74 601</b>			<b>77 074</b>	
943	<b>931</b>	948	943	958	948	945	943	35.1
191	<b>179</b>	191	189	195	194	194	196	
1 134	<b>1 111</b>	1 139	1 132	1 153	1 142	1 139	1 139	
112 550	<b>135 370</b>	155 269	138 252	162 528	144 735	146 492	147 611	
9 518	<b>30 982</b>			8 104			7 987	
767	<b>775</b>	757	757	756	754	757	762	35.2
357	<b>366</b>	354	354	357	359	366	362	
1 124	<b>1 141</b>	1 111	1 111	1 113	1 113	1 123	1 124	
134 642	<b>138 929</b>	158 645	131 726	172 201	111 575	128 411	170 742	
10 589	<b>41 369</b>			9 891			11 728	
2 472	<b>2 439</b>	2 496	2 495	2 494	2 484	2 489	2 490	35.3
3 341	<b>3 304</b>	3 375	3 376	3 359	3 345	3 352	3 344	
5 813	<b>5 743</b>	5 871	5 871	5 853	5 829	5 841	5 834	
533 692	<b>597 717</b>	675 850	665 471	706 958	610 220	618 634	634 257	
56 359	<b>207 370</b>			54 248			54 881	
271	<b>276</b>	271	268	265	262	262	264	35.4
98	<b>99</b>	98	98	97	99	102	102	
369	<b>376</b>	369	366	362	361	364	366	
37 172	<b>47 825</b>	51 873	47 748	53 145	47 439	49 467	51 666	
2 808	<b>9 781</b>			2 359			2 478	
<b>12 919</b>	<b>13 117</b>	<b>12 871</b>	<b>12 860</b>	<b>12 885</b>	<b>12 905</b>	<b>12 823</b>	<b>12 771</b>	36
<b>3 187</b>	<b>3 181</b>	<b>3 173</b>	<b>3 151</b>	<b>3 188</b>	<b>3 191</b>	<b>3 174</b>	<b>3 172</b>	
<b>16 106</b>	<b>16 298</b>	<b>16 044</b>	<b>16 011</b>	<b>16 073</b>	<b>16 096</b>	<b>15 997</b>	<b>15 943</b>	
<b>1 623 841</b>	<b>1 960 760</b>	<b>2 162 202</b>	<b>2 018 372</b>	<b>2 290 471</b>	<b>1 905 750</b>	<b>1 967 129</b>	<b>2 150 247</b>	
<b>95 590</b>	<b>357 907</b>			<b>90 080</b>			<b>93 966</b>	
10 967	<b>11 088</b>	10 929	10 933	10 968	11 016	10 941	10 906	36.1
2 441	<b>2 430</b>	2 428	2 412	2 444	2 440	2 429	2 432	
13 408	<b>13 519</b>	13 357	13 345	13 412	13 456	13 370	13 338	
1 360 565	<b>1 648 055</b>	1 822 616	1 706 041	1 931 260	1 623 198	1 664 407	1 830 327	
79 128	<b>296 072</b>			75 239			78 343	

# PRODCOM - Tewerkstelling, uren en lonen

## Tewerkstelling, uren en lonen volgens de hoofdactiviteit van de vestiging (voorlopige)

NACE Code	Activiteit		2006			
			Augustus	September	Oktober	November
36.2	- Bewerking van edelstenen en vervaardiging van juwelen en dergelijke artikelen	Aantal arbeiders	900	897	873	873
		Aantal bedienden	411	421	421	415
		Totaal	1 311	1 318	1 294	1 288
		Aantal uren (1)	65 387	161 183	148 867	144 397
		Trimestriële lonen (2)		6 060		
36.4	- Vervaardiging van sportartikelen	Aantal arbeiders	103	104	102	99
		Aantal bedienden	25	26	25	25
		Totaal	128	130	127	124
		Aantal uren (1)	16 215	17 128	16 957	15 674
		Trimestriële lonen (2)		521		
36.5	- Vervaardiging van spellen en speelgoed	Aantal arbeiders	447	443	447	447
		Aantal bedienden	121	121	121	122
		Totaal	568	564	568	569
		Aantal uren (1)	55 704	68 871	73 890	70 591
		Trimestriële lonen (2)		3 013		
36.A	- Overige industrie, m.i.v. de vervaardiging van muziekinstrumenten (36.A = 36.3 + 36.6)	Aantal arbeiders	550	551	551	559
		Aantal bedienden	188	187	184	186
		Totaal	738	738	735	745
		Aantal uren (1)	78 537	94 283	98 439	92 103
		Trimestriële lonen (2)		3 923		
<b>Totaal</b>		<b>Aantal arbeiders</b>	<b>339 296</b>	<b>339 362</b>	<b>340 651</b>	<b>340 601</b>
		<b>Aantal bedienden</b>	<b>166 836</b>	<b>167 096</b>	<b>167 737</b>	<b>167 905</b>
		<b>Totaal</b>	<b>506 132</b>	<b>506 458</b>	<b>508 388</b>	<b>508 506</b>
		<b>Aantal uren (1)</b>	<b>55 176 703</b>	<b>65 778 240</b>	<b>69 810 913</b>	<b>65 799 244</b>
		<b>Trimestriële lonen (2)</b>		<b>3 569 960</b>		

(1) Tot december 1998 uren-arbeiders, vanaf januari 1999 uren gepresteerd door de werknemers (bedienden en arbeiders).

(2) Brutolonen en -weden van de werknemers tewerkgesteld in de industriële afdelingen (in 1 000 EUR).



# PRODCOM - Tewerkstelling, uren en lonen

## cijfers) - vervolg en einde

December	2006	2007		Maart	April	Mei	Juni	NACE Code
		Januari	Februari					
853	<b>914</b>	837	820	815	789	788	784	36.2
412	<b>418</b>	407	400	403	409	405	403	
1 265	<b>1 333</b>	1 244	1 220	1 218	1 198	1 193	1 187	
123 253	<b>138 529</b>	146 646	134 493	156 877	111 534	129 018	139 264	
7 439	<b>27 258</b>			6 318			6 383	
99	<b>101</b>	103	104	105	105	106	106	
25	<b>24</b>	27	28	28	28	28	27	
124	<b>126</b>	130	132	133	133	134	133	
11 708	<b>15 587</b>	16 998	16 881	18 490	16 978	16 330	16 830	
595	<b>2 322</b>			619			648	36.5
444	<b>448</b>	445	446	446	447	444	440	
122	<b>120</b>	121	121	122	123	121	119	
566	<b>568</b>	566	567	568	570	565	559	
50 878	<b>66 715</b>	74 431	68 155	80 685	65 516	65 559	68 041	
3 912	<b>15 098</b>			3 645			4 220	
556	<b>563</b>	557	557	551	548	544	535	
187	<b>188</b>	190	190	191	191	191	191	
743	<b>751</b>	747	747	742	739	735	726	
77 437	<b>91 872</b>	101 511	92 802	103 159	88 524	91 815	95 785	
4 517	<b>17 157</b>			4 260			4 373	
<b>339 175</b>	<b>338 312</b>	<b>338 988</b>	<b>339 445</b>	<b>339 858</b>	<b>338 775</b>	<b>337 840</b>	<b>337 361</b>	
<b>167 581</b>	<b>166 566</b>	<b>167 838</b>	<b>168 133</b>	<b>168 348</b>	<b>168 549</b>	<b>168 280</b>	<b>168 277</b>	
<b>506 756</b>	<b>504 878</b>	<b>506 826</b>	<b>507 578</b>	<b>508 206</b>	<b>507 324</b>	<b>506 120</b>	<b>505 638</b>	
<b>53 022 687</b>	<b>62 631 870</b>	<b>69 558 148</b>	<b>64 013 035</b>	<b>71 184 067</b>	<b>62 031 394</b>	<b>63 323 654</b>	<b>67 117 397</b>	
<b>4 699 436</b>	<b>16 263 338</b>			<b>4 018 956</b>			<b>4 165 430</b>	

# PRODCOM - Bestellingen

## Waarde van de bestellingen voor bepaalde bedrijfstakken volgens

NACE code	Activiteit	Bestelling	2006			
			Augustus	September	Oktober	November
1E	Vervaardiging van textiel (1E= 17 behalve textielveredeling)	Totaal	305 696	414 618	423 337	389 918
		Waarvan voor het buitenland	247 446	338 487	343 610	305 900
18	Vervaardiging van kleding en bontnijverheid	Totaal	44 694	36 469	23 696	21 088
		Waarvan voor het buitenland	17 896	16 523	9 580	7 801
21	Vervaardiging van pulp, papier en papierwaren	Totaal	277 738	315 006	323 213	312 788
		Waarvan voor het buitenland	175 792	195 134	198 673	199 485
24	Vervaardiging van chemische producten	Totaal	2 917 403	3 103 220	3 076 179	3 012 639
		Waarvan voor het buitenland	2 317 413	2 526 151	2 457 582	2 406 572
27	Vervaardiging van metalen in primaire vorm	Totaal	1 419 872	1 627 294	1 882 429	1 745 648
		Waarvan voor het buitenland	1 153 052	1 364 552	1 584 446	1 459 518
2D	Vervaardiging van produkten van metaal (2D=28 m.u.v.oppervlaktebehandeling en en bekleding van metaal)	Totaal	537 849	611 830	622 707	594 775
		Waarvan voor het buitenland	244 623	266 155	283 224	259 464
29	Vervaardiging van machines, apparaten en werktuigen, n.e.g.	Totaal	688 323	777 620	855 477	776 709
		Waarvan voor het buitenland	507 657	578 982	634 527	568 483
30	Vervaardiging van kantoormachines en computers	Totaal	34 647	33 673	38 561	29 791
		Waarvan voor het buitenland	29 329	23 349	30 099	23 601
31	Vervaardiging van elektrische machines en apparaten	Totaal	336 301	406 530	425 765	385 988
		Waarvan voor het buitenland	193 146	256 472	252 348	228 807
32	Vervaardiging van audio-, video- en telecommunicatieapparatuur	Totaal	127 458	158 309	144 365	140 320
		Waarvan voor het buitenland	110 901	132 331	124 211	115 399
33	Vervaardiging van medische apparatuur en instrumenten, van precisie- en optische instrumenten en van uurwerken	Totaal	72 577	91 209	95 361	111 916
		Waarvan voor het buitenland	50 076	65 407	67 752	85 130
34	Vervaardiging en assemblage van auto's, aanhangwagens en opleggers	Totaal	1 104 223	1 735 046	1 796 532	1 793 181
		Waarvan voor het buitenland	940 793	1 496 619	1 545 199	1 546 389
35	Vervaardiging van overige transportmiddelen	Totaal	90 044	101 283	94 044	249 415
		Waarvan voor het buitenland	65 257	79 257	69 056	221 224

de hoofdactiviteit van de vestiging (voorlopige cijfers in 1 000 €)

December	2006	2007						NACE code
		Januari	Februari	Maart	April	Mei	Juni	
308 755	<b>4 413 728</b>	364 268	358 097	410 091	370 830	381 572	391 832	1E
243 383	<b>3 523 493</b>	285 712	287 681	328 249	296 331	306 629	304 569	
17 340	<b>340 783</b>	29 405	54 444	36 264	19 502	20 685	20 343	18
6 695	<b>146 512</b>	15 556	21 045	18 602	7 226	6 882	9 336	
295 283	<b>3 692 114</b>	312 378	318 959	343 130	304 870	307 673	335 986	21
189 537	<b>2 364 532</b>	190 396	209 411	219 305	193 537	192 386	213 250	
2 809 368	<b>35 542 649</b>	3 049 378	2 895 581	3 141 483	2 987 595	3 150 113	3 191 601	24
2 224 282	<b>28 697 146</b>	2 496 606	2 364 683	2 569 178	2 413 965	2 547 710	2 619 383	
1 643 361	<b>19 514 948</b>	1 916 190	1 840 028	2 035 791	1 971 996	1 922 990	2 014 573	27
1 379 239	<b>15 499 859</b>	1 571 836	1 495 280	1 671 125	1 619 991	1 639 664	1 732 264	
572 762	<b>6 684 507</b>	606 451	637 305	690 448	653 246	703 501	714 171	2D
238 291	<b>2 979 712</b>	265 672	261 314	290 131	301 883	301 229	306 149	
828 346	<b>9 171 645</b>	871 967	829 396	921 318	784 031	880 275	903 338	29
596 963	<b>6 712 354</b>	633 337	625 140	677 224	556 558	653 864	668 595	
26 910	<b>393 396</b>	29 414	22 962	29 642	25 665	27 614	27 038	30
15 085	<b>279 753</b>	21 758	15 929	20 256	18 870	17 253	19 345	
348 167	<b>4 586 399</b>	411 345	404 707	506 508	464 568	376 099	625 880	31
195 533	<b>2 675 984</b>	223 969	243 236	290 958	274 640	209 704	193 963	
119 525	<b>1 710 107</b>	126 721	109 321	144 158	101 967	107 968	119 696	32
98 074	<b>1 406 430</b>	100 255	90 491	118 319	81 874	88 356	89 668	
95 549	<b>1 095 418</b>	100 672	95 283	133 507	96 150	107 456	115 095	33
70 071	<b>764 884</b>	74 888	71 360	100 416	71 438	81 728	75 593	
1 423 452	<b>18 238 579</b>	1 676 211	1 559 913	1 884 325	1 385 245	1 559 834	1 856 287	34
1 205 972	<b>15 614 299</b>	1 453 860	1 322 266	1 601 592	1 162 674	1 342 218	1 587 691	
157 718	<b>1 441 506</b>	106 971	102 050	102 270	88 497	132 236	150 603	35
135 348	<b>1 138 299</b>	77 279	74 399	73 690	59 785	106 316	123 997	



# PRODCOM – Inleiding per product

---

## Inleiding

---

1 januari 1994 betekent een keerpunt in de opstelling van maandstatistieken van de industriële productie. Tot 1993 bestond voor de meeste sectoren een specifieke maandstatistiek. De gebruikte goederennomenclatuur was een empirisch ontworpen productenlijst per bedrijfstak.

Sinds het tot stand komen van de interne markt op 1 januari '93 is de behoefte aan internationaal vergelijkbare resultaten toegenomen. Men wil de gegevens over productie kunnen koppelen aan die over de buitenlandse handel. Dit leidde tot de PRODCOM-enquête.

De meeste industriële ondernemingen met 10 of meer personeelsleden of met een jaaromzet van 2 478 935,25 EUR, en sommige andere ondernemingen met een industriële nevenactiviteit waar tenminste 20 personen werken, zijn onderworpen aan Prodcom.

Om uiteenlopende redenen worden de statistieken van enkele sectoren (energie, recuperatie, waterdistributie, slachthuizen, zuivel, ijzer en staal) nog ingezameld volgens het oude systeem.

De nieuwe nomenclatuur voor de productiestatistieken, de Prodcom-lijst, bevat ongeveer 5.700 industriële producten, hoofdzakelijk goederen, maar ook een aantal industriële diensten. Elke rubriek van de Prodcom-lijst wordt aangeduid door een code van acht cijfers. De eerste zes cijfers komen overeen met de statistische classificatie van producten, gekoppeld aan de economische activiteiten (CPA). Bovendien bestaan de rubrieken van de Prodcom-lijst uit artikelen of groepen artikelen van de gecombineerde nomenclatuur.

Er wordt geënquêteerd op het niveau van de lokale eenheid. Indien in één lokale eenheid meerdere activiteiten worden uitgeoefend, vult men één aangifte in per activiteit, t.t.z. per afdeling (2 cijfers) van de NACE-rev. 1. Naast gegevens betreffende de waarde van de productie volgens de hoofdactiviteit, zijn er ook gegevens betreffende tewerkstelling en arbeidsvolume (Prodcom publikatie «Productiewaarde en tewerkstelling volgens de hoofdactiviteit»).

Opmerking : Bepaalde producten komen in de publikatie niet voor op het niveau van acht cijfers van de Prodcom lijst. Dit is te wijten aan de vertrouwelijkheid van sommige gegevens. De waarde van de productie van deze “vertrouwelijke” producten is opgenomen in een minder gedetailleerde code.

De resultaten zijn nog voorlopig, omdat er nog steeds een kleine non-respons is.

# PRODCOM - Leveringen per product

## Leveringen (1) in waarde en in hoeveelheid volgens de CPA en de Prodcom-lijst (voorlopige cijfers)

Code (2)	Omschrijving	Eenheid	2007			
			Februari	Maart	April	Mei
14	<b>ANDERE DELFSTOFFEN</b>	x 1 000 EUR	<b>73 043</b>	<b>85 898</b>	<b>78 729</b>	<b>90 462</b>
	<b>WAARVAN:</b>	kg	<b>4 861 257 957</b>	<b>6 207 493 421</b>	<b>5 896 254 275</b>	<b>6 151 422 331</b>
1412	- KALKSTEEN, GIPS EN KRIJT	x 1 000 EUR	13 065	11 758	12 586	12 718
		kg	825 503 971	822 010 627	835 686 116	810 678 098
141210	- - Kalksteen en gips	x 1 000 EUR	<b>4 069</b>	<b>3 709</b>	<b>4 531</b>	<b>3 706</b>
		kg	<b>495 515 826</b>	<b>445 337 992</b>	<b>508 258 286</b>	<b>478 666 908</b>
141220	- - Krijt en dolomiet	x 1 000 EUR	<b>8 995</b>	<b>8 049</b>	<b>8 055</b>	<b>9 012</b>
		kg	<b>329 988 145</b>	<b>376 672 635</b>	<b>327 427 830</b>	<b>332 011 190</b>
142	- ZAND EN KLEI	x 1 000 EUR	34 459	45 906	44 391	47 821
	<b>WAARVAN:</b>	kg	3 787 965 380	5 058 871 477	4 738 844 572	5 013 672 528
142112	- - Korrels, scherven, splinters en poeder van steen; keien, grint, steenslag	x 1 000 EUR	<b>23 698</b>	<b>29 943</b>	<b>28 600</b>	<b>30 857</b>
	<b>waarvan:</b>	kg	<b>2 994 302 866</b>	<b>3 905 311 846</b>	<b>3 670 649 085</b>	<b>3 871 275 137</b>
14211230	- - - Steenslag voor de vervaardiging van beton, voor de wegenbouw en voor ander gebruik in de bouw	x 1 000 EUR	20 646	24 131	23 889	25 973
		kg	2 608 420 716	3 221 385 162	3 045 334 768	3 245 356 410
142113	- - Macadam; teermacadam	x 1 000 EUR	<b>1 673</b>	<b>4 033</b>	<b>5 328</b>	<b>5 699</b>
		kg	<b>45 737 310</b>	<b>108 952 220</b>	<b>130 744 050</b>	<b>143 910 270</b>
15	<b>VOEDINGSMIDDELEN EN DRANKEN (M.U.V. SLACHTERIJEN EN MELKERIJEN)</b>	x 1 000 EUR	<b>1 652 059</b>	<b>1 897 568</b>	<b>1 757 076</b>	<b>1 815 052</b>
151	- VLEES EN VLEESPRODUKTEN (M.U.V. SLACHTERIJEN)	-	-	-	-	-
		x 1 000 EUR	290 173	340 462	322 657	329 846
1511	- - Vers en geconserveerd vlees (behalve van gevogelte) (M.u.v. slachterijen)	x 1 000 EUR	<b>102 769</b>	<b>116 950</b>	<b>109 788</b>	<b>115 349</b>
15111	- - - Vlees en eetbare slachtafvallen van runderen, varkens, schapen, geiten, paarden en ezels (M.u.v. slachterijen)	x 1 000 EUR	96 516	109 797	103 743	108 701
	<b>waarvan:</b>	kg	45 369 230	51 546 730	47 991 698	49 558 433
151111	- - - - Vlees van runderen, vers of gekoeld (M.u.v. slachterijen)	x 1 000 EUR	26 641	30 650	30 222	31 863
		kg	5 083 558	5 704 687	5 615 070	5 908 010
15111140	- - - - - Vers of gekoeld rundvlees (hele dieren, halve dieren, voorvoeten en achtervoeten) (5)	x 1 000 EUR	2 787	3 276	3 223	3 527
		kg	685 994	785 458	761 892	853 382
15111190	- - - - - Rundvlees, ander, vers of gekoeld (5)	x 1 000 EUR	23 853	27 374	26 999	28 335
		kg	4 397 564	4 919 229	4 853 178	5 054 628
151113	- - - - Vlees van varkens, vers of gekoeld (M.u.v. slachterijen)	x 1 000 EUR	52 524	58 952	55 352	59 527
		kg	28 304 608	31 955 698	30 026 196	31 299 808
15111330	- - - - - Verse of gekoelde varkens, hele en halve dieren	x 1 000 EUR	5 287	5 623	6 042	5 947
		kg	4 308 460	4 719 125	4 953 797	4 788 323
15111350	- - - - - Verse of gekoelde varkenshammen, -schouders en delen daarvan, met been	x 1 000 EUR	10 293	10 994	10 005	10 735
		kg	6 297 395	6 899 491	6 218 898	6 560 960
15111390	- - - - - Vers of gekoeld varkensvlees, n.e.g. (o.a. uitgebeende hammen en schouders, verder versneden varkensvlees, rauw spek)	x 1 000 EUR	36 944	42 335	39 304	42 844
		kg	17 698 753	20 337 082	18 853 501	19 950 525
151114	- - - - Vlees van varkens, bevroren (M.u.v. slachterijen)	x 1 000 EUR	10 569	12 397	11 174	9 789
	<b>waarvan:</b>	kg	6 072 217	7 179 450	6 409 645	5 698 807
15111490	- - - - - Bevroren varkensvlees, n.e.g. (o.a. uitgebeende hammen en schouders, verder versneden varkensvlees, rauw, spek)	x 1 000 EUR	9 649	11 404	10 209	8 931
		kg	5 382 350	6 419 120	5 641 739	5 031 509
15111600	- - - - Bevroren lams- of schapenvlees	x 1 000 EUR	302	369	361	426
		kg	68 384	79 393	80 573	92 549
15111900	- - - - Eetbare slachtafvallen, enz., vers, gekoeld of bevroren (5)	x 1 000 EUR	2 483	2 534	2 154	2 462
		kg	4 776 600	5 409 778	4 761 094	5 413 665
15112	- - - Huidwol en ongelooide huiden en vellen van runderen of paardachtigen (M.u.v. slachterijen)	x 1 000 EUR	372	288	215	181

(1) Leveringen m.i.v. aan het buitenland geleverd maakloonwerk.

(2) Statistische classering van producten gekoppeld aan activiteiten - CPA (2-6 cijfers); Prodcom-lijst (8 cijfers).

(4) M.u.v. slachterijen en melkerijen.

(5) M.u.v. slachterijen.

**Leveringen (1) in waarde en in hoeveelheid volgens de CPA en de Prodcou-list  
(voorlopige cijfers) - vervolg**

Code (2)	Omschrijving	Eenheid	2007			
			Februari	Maart	April	Mei
151130	--- Runder-, schape-, geite- en varkensvet en vet van gevogelte (M.u.v. slachterijen)	p/st	17 566	19 011	13 837	10 817
	waarvan:	x 1 000 EUR	2 189	2 531	1 872	2 045
15113070	---- Rund-, schapen- of geitenvet, ruw of gesmolten	kg	5 068 658	6 231 903	4 660 688	5 179 507
		x 1 000 EUR	205	671	280	238
		kg	409 756	1 580 793	563 703	501 667
151140	--- Ruwe afvallen, niet geschikt voor menselijke consumptie (M.u.v. slachterijen)	x 1 000 EUR	3 691	4 333	3 958	4 421
		kg	8 897 048	10 461 050	8 765 949	11 385 189
15114030	--- Darmen, blazen en magen van dieren, andere dan die van vissen, in hun geheel of in stukken (5)	x 1 000 EUR	1 198	1 571	1 524	1 599
		kg	465 256	547 339	479 920	548 633
15114090	--- Andere afvalproducten, niet geschikt voor menselijke consumptie (5)	x 1 000 EUR	2 493	2 762	2 434	2 823
		kg	8 431 792	9 913 711	8 286 029	10 836 556
1512	<b>-- Vers en geconserveerd vlees van gevogelte</b>	x 1 000 EUR	<b>59 891</b>	<b>76 479</b>	<b>73 563</b>	<b>71 701</b>
	waarvan:	kg	<b>40 518 910</b>	<b>51 442 959</b>	<b>48 097 162</b>	<b>45 726 360</b>
151211	--- Vlees en eetbare slachtafvallen van pluimvee, vers of gekoeld	x 1 000 EUR	49 105	63 182	59 492	61 104
	waarvan:	kg	31 223 334	39 906 038	35 084 468	35 947 121
15121113	--- Kippen, niet in stukken gesneden, vers of gekoeld	x 1 000 EUR	7 904	9 979	10 244	11 057
		kg	5 122 679	6 221 228	6 465 487	7 076 446
15121153	--- Delen van hanen of kippen, vers of gekoeld (o.a. kippebouten,-bortsen, filets)	x 1 000 EUR	39 565	51 104	47 398	48 160
		kg	21 410 621	27 546 828	24 068 625	23 514 425
15121155	--- Delen van kalkoenen, vers of gekoeld	x 1 000 EUR	724	858	1 005	1 028
		kg	158 652	188 706	220 371	218 593
151212	--- Vlees en eetbare slachtafvallen van pluimvee, bevroren	x 1 000 EUR	8 440	10 433	11 661	8 477
	waarvan:	kg	8 763 374	10 884 457	12 414 275	9 154 874
15121213	--- Kippen, niet in stukken gesneden, bevroren	x 1 000 EUR	2 067	2 034	2 607	1 566
		kg	2 284 715	2 182 945	2 904 358	1 783 412
15121253	--- Delen van kippen, bevroren (o.a. kippenbouten, -borsten filets)	x 1 000 EUR	4 796	6 673	6 955	4 766
		kg	4 129 571	6 523 352	5 912 871	4 019 133
15131	<b>-- Conserven en bereidingen van vlees, van eetbare slachtafvallen of van bloed</b>	x 1 000 EUR	<b>127 514</b>	<b>147 033</b>	<b>139 306</b>	<b>142 797</b>
		kg	<b>46 186 597</b>	<b>56 677 024</b>	<b>49 290 145</b>	<b>50 419 717</b>
151311	--- Vlees en eetbare slachtafvallen, gezouten, gepekeld, gedroogd of gerookt; meel en poeder van vlees of van eetbare slachtafvallen	x 1 000 EUR	16 374	18 387	17 887	17 456
		kg	3 176 967	3 566 291	3 506 105	3 294 240
15131110	--- Hammen en schouders van varkens alsmede delen daarvan, met been, gedroogd, gezouten of gerookt	x 1 000 EUR	2 214	2 779	2 900	2 378
		kg	423 722	538 439	642 493	462 312
15131130	--- Buiken van varkens alsmede delen daarvan, gedroogd, gezouten of gerookt	x 1 000 EUR	4 445	4 742	4 428	4 499
		kg	1 086 568	1 159 460	1 070 081	1 069 060
15131150	--- Ander varkensvlees, gedroogd, gezouten of gerookt, n.e.g. (o.a. bacon, cobourg, york, filet de saxe, uitgebeende hammen en schouders)	x 1 000 EUR	8 641	9 725	9 535	9 534
		kg	1 418 170	1 635 347	1 567 803	1 532 439
15131170	--- Rundvlees, gedroogd, gezouten of gerookt (o.a. filet d'Anvers)	x 1 000 EUR	325	364	311	330
		kg	25 968	28 611	25 571	25 438
15131190	--- Ander vlees, en eetbare slachtafvallen, n.e.g., gedroogd, gezouten of gerookt (o.a. paarderookvlees); meel en poeder van vlees of slachtafvallen	x 1 000 EUR	749	777	713	715
		kg	222 539	204 434	200 157	204 991
151312	--- Andere bereidingen en conserven, van vlees, van slachtafvallen of van bloed; extracten en sappen van vlees, van vis en van ongewervelde waterdieren	x 1 000 EUR	109 556	126 790	119 832	123 812
	waarvan:	kg	26 852 459	31 044 075	29 142 619	29 420 976

(1) Leveringen m.i.v. aan het buitenland geleverd maakloonwerk.

(2) Statistische classering van producten gekoppeld aan activiteiten - CPA (2-6 cijfers): Prodcou-list (8 cijfers).

(5) M.u.v. slachterijen.

# PRODCOM - Leveringen per product

## Leveringen (1) in waarde en in hoeveelheid volgens de CPA en de Prodcom-lijst (voorlopige cijfers) - vervolg

Code (2)	Omschrijving	Eenheid	2007			
			Februari	Maart	April	Mei
15131215	--- - Worst (behalve leverworst) en dergelijke producten, (o.a. verse braadworst of kippenworst, gedroogde worst, alle salami's, kookworsten zoals pensen, hespenworst, Frankfurter worst, cervela)	x 1 000 EUR kg	24 039 5 951 203	26 036 6 428 705	25 570 6 471 431	26 536 6 153 723
15131225	--- - Bereidingen en conserven van lever van andere dieren of pluimvee, behalve eenden of ganzen (o.a. leverpastei, blokpaté)	x 1 000 EUR kg	6 967 1 758 200	8 844 2 119 213	7 433 1 829 517	7 170 1 758 549
15131233	--- - Andere bereidingen van vlees van kalkoenen	x 1 000 EUR kg	3 874 716 435	4 314 873 117	3 919 781 522	4 104 815 675
15131235	--- - Andere bereidingen van vlees van ander pluimvee : kip, parelhoen, eend (o.a. vol-au-vent, bereide maaltijd op basis van kip, kippenburger, behalve worsten)	x 1 000 EUR kg	19 502 4 645 731	23 807 6 044 654	21 065 5 202 258	22 301 5 439 853
15131243	--- - Andere bereidingen van hammen van varkens en van delen daarvan (o.a. gekookte en gebakken ham of hesp)	x 1 000 EUR kg	17 138 3 277 059	19 887 3 846 530	18 575 3 562 112	19 355 3 643 907
15131245	--- - Andere bereidingen van schouders van varkens en van delen daarvan (o.a. gekookte schouder)	x 1 000 EUR kg	3 252 1 244 002	3 247 1 208 812	3 563 1 407 473	3 413 1 315 734
15131253	--- - Bereidingen van varkensvlees, incl. mengsels, met minder dan 40% gewicht vlees of slachtafval, spek of vet inbegrepen	x 1 000 EUR kg	4 248 1 343 597	4 578 1 382 583	4 441 1 269 576	4 475 1 285 745
15131259	--- - Andere bereidingen van varkensvlees, incl. mengsels, met 40% gewicht vlees of slachtafval of meer, spek of vet (o.a. vleeskoek, preskop, paté of basis van vlees, mosterdspek en gebakken)	x 1 000 EUR kg	21 258 5 486 210	25 936 6 579 668	25 964 6 311 140	26 397 6 567 878
15131260	--- - Bereidingen van rundvlees (o.a. gebraden rosbief, bereide rundburgers)	x 1 000 EUR kg	7 186 2 016 261	8 047 2 087 495	6 938 1 855 317	7 497 1 915 155
15131290	--- - Andere bereidingen van vlees, incl. bereidingen van bloed (van alle dieren) (o.a. paarden- en schapevlees, wild)	x 1 000 EUR kg	1 538 379 382	1 626 444 660	1 921 424 569	2 127 498 116
15131300	--- - Meel, poeder en pellets van vlees, ongeschikt voor menselijke consumptie ; kanen	x 1 000 EUR kg	1 584 16 157 171	1 856 22 066 658	1 587 16 641 421	1 529 17 704 501
15201	- BEREIDINGEN EN CONSERVEN VAN VIS WAARVAN:	x 1 000 EUR kg	30 129 4 864 179	35 748 5 639 040	34 854 5 485 333	35 678 5 429 644
152012	- - Vis, visfilets, ander visvlees en levers, hom en kuit, van vis, bevroren waarvan:	x 1 000 EUR kg	4 241 641 287	4 474 709 683	4 113 648 535	4 321 632 376
15201210	--- - Bevroren zeevis	x 1 000 EUR kg	1 945 241 473	1 680 208 143	1 521 183 608	1 861 202 115
152013	- - Vis, gedroogd, gezouten of gepekeld; gerookte vis; vismeel, geschikt voor menselijke consumptie waarvan:	x 1 000 EUR kg	3 229 267 432	3 891 316 726	4 332 362 455	4 847 383 011
15201353	--- - Gerookte Pacifische zalm, Atlantische zalm en Donauzalm (inclusief filets)	x 1 000 EUR kg	2 174 137 939	2 627 168 702	2 960 191 327	3 109 202 061
152014	- - Andere bereidingen en conserven van vis; kaviaar waarvan:	x 1 000 EUR kg	7 406 1 817 394	8 316 1 972 103	7 738 1 828 170	7 733 1 829 083
15201411	--- - Bereidingen en conserven van zalm (niet fijngemaakt)	x 1 000 EUR kg	243 28 862	300 36 003	292 33 413	264 31 884
15201412	--- - Bereidingen en conserven van haring (niet fijngemaakt)	x 1 000 EUR kg	1 015 281 432	947 261 547	998 277 015	1 045 289 142
15201419	--- - Bereidingen en conserven van andere vissoorten, niet fijngemaakt en geen vissticks	x 1 000 EUR kg	2 955 903 139	3 191 951 902	3 027 893 392	2 887 849 461
15201430	--- - Andere bereidingen en conserven van vis	x 1 000 EUR kg	2 620 462 980	3 284 575 157	2 918 506 383	2 965 508 551

(1) Leveringen m.i.v. aan het buitenland geleverd maakloonwerk.

(2) Statistische classering van producten gekoppeld aan activiteiten - CPA (2-6 cijfers): Prodcom-lijst (8 cijfers).



**Leveringen (1) in waarde en in hoeveelheid volgens de CPA en de Prodcom-lijst  
(voorlopige cijfers) - vervolg**

Code (2)	Omschrijving	Eenheid	2007			
			Februari	Maart	April	Mei
152015	- - Schaaldieren, bevroren; weekdieren en andere ongewervelde waterdieren, bevroren, gedroogd, gezouten of gepekeld	x 1 000 EUR kg	3 240 464 596	4 246 642 245	2 876 537 514	2 677 484 402
15201600	- - Schaaldieren, weekdieren, enz..., bereid of geconserveerd (o.a. paella)	x 1 000 EUR kg	4 928 883 494	6 623 1 114 814	7 676 1 237 694	7 678 1 161 728
153	- BEREIDINGEN EN CONSERVEN VAN GROENTEN EN FRUIT	x 1 000 EUR -	213 018	237 035	218 999	228 716
15311	- - Bereidingen en conserven van aardappelen waarvan:	x 1 000 EUR kg	87 532 115 232 792	91 438 114 586 022	86 510 110 183 643	86 394 108 021 011
15311250	- - - Aardappelen, op andere wijze verduurzaamd dan in azijn of azijnzuur, bevroren	x 1 000 EUR kg	58 240 82 678 790	59 525 81 934 486	55 367 76 079 123	55 278 76 483 822
15311290	- - - Aardappelen, in andere vorm dan van meel, gries of vlokken, verduurzaamd, niet bevroren, o.a. chips	x 1 000 EUR kg	20 547 23 489 240	23 407 23 623 990	22 962 25 809 460	23 637 23 813 482
153210	- - Vruchten- en groentesappen waarvan:	x 1 000 EUR -	19 631	27 113	24 703	28 125
15321015	- - - Andere sinaasappelsap, ongegist, zonder toegevoegde alcohol, niet geconcentreerd	x 1 000 EUR l	11 454 16 964 332	15 509 21 995 483	13 893 20 192 594	15 352 21 873 019
15321023	- - - Ananassap, ongegist, zonder toegevoegde alcohol, niet geconcentreerd	x 1 000 EUR l	221 264 455	211 317 968	255 340 437	258 339 979
15321024	- - - Tomatensap, ongegist, zonder toegevoegde alcohol	x 1 000 EUR l	96 153 918	190 262 532	197 248 590	212 264 573
15321026	- - - Appelsap, ongegist, zonder toegevoegde alcohol, niet geconcentreerd	x 1 000 EUR l	960 1 084 650	2 029 2 282 070	1 457 1 603 798	1 811 2 015 768
1533	- - Bereidingen en conserven van groenten en vruchten n.e.g. waarvan:	x 1 000 EUR -	105 855	118 483	107 786	114 197
15331	- - - Bereidingen en conserven van groenten (exclusief aardappelen) waarvan:	x 1 000 EUR kg	83 147 112 125 320	92 569 122 227 547	82 434 107 408 975	85 822 113 275 381
15331100	- - - - Bevroren groenten	x 1 000 EUR kg	69 438 96 241 674	76 717 103 874 691	66 812 89 954 422	71 621 95 850 623
153314	- - - - Groenten, op andere wijze verduurzaamd dan in azijn of azijnzuur waarvan:	x 1 000 EUR kg	12 417 13 935 090	14 045 15 440 836	13 799 14 890 336	12 887 13 898 366
15331430	- - - - - Paddestoelen en truffels, op andere wijze bereid of verduurzaamd dan in azijn of azijnzuur	x 1 000 EUR kg	461 129 073	328 177 785	292 135 877	244 99 443
15331440	- - - - - Andere groenten, op andere wijze verduurzaamd dan in azijn, enz., bevroren, n.e.g.	x 1 000 EUR kg	1 515 1 794 690	1 825 2 010 149	1 378 1 632 078	1 439 1 769 637
15331490	- - - - - Andere groenten en mengsels van groenten, op andere wijze verduurzaamd dan in azijn of azijnzuur, niet bevroren en vegetarische producten (o.a. tempeh, seitan en tofu, op basis van soya of quorn)	x 1 000 EUR kg	8 547 8 736 620	8 699 7 788 187	9 533 8 866 222	8 340 7 266 312
153322	- - - Jam, vruchtengelei, vruchten- en notenmoes en vruchten- en notenpasta	x 1 000 EUR kg	11 949 8 117 190	12 280 7 140 771	11 626 6 343 470	13 879 8 178 557
153325	- - - Andere conserven van vruchten	x 1 000 EUR kg	4 850 5 165 185	6 131 6 024 363	7 764 12 469 417	6 397 6 247 168
154	- DIERLIJKE EN PLANTAARDIGE OLIEN EN VETTEN WAARVAN:	x 1 000 EUR kg	109 768 252 155 859	130 462 295 281 202	121 072 278 280 590	129 477 290 527 046
1542	- - Geraffineerde oliën en vetten	x 1 000 EUR kg	35 539 53 400 763	43 115 65 119 632	40 909 61 120 122	43 095 65 484 949
15431050	- - Bereidingen van vetten en oliën voor menselijke consumptie (vloeibare margarine)	x 1 000 EUR kg	12 490 12 023 951	14 959 15 396 029	14 087 14 366 327	14 369 14 288 575

(1) Leveringen m.i.v. aan het buitenland geleverd maakloonwerk.

(2) Statistische classering van producten gekoppeld aan activiteiten - CPA (2-6 cijfers): Prodcom-lijst (8 cijfers).

# PRODCOM - Leveringen per product

## Leveringen (1) in waarde en in hoeveelheid volgens de CPA en de Prodcom-lijst (voorlopige cijfers) - vervolg

Code (2)	Omschrijving	Eenheid	2007			
			Februari	Maart	April	Mei
15521000	- CONSUMPTIE-IJS, OOK INDIEN CACAO BEVATTEND	x 1 000 EUR	14 409	26 199	32 097	33 817
156	- MAALDERIJPRODUCTEN, ZETMEEL EN ZETMEELPRODUCTEN	l	10 234 573	18 380 028	21 228 190	22 642 261
		x 1 000 EUR	121 492	140 639	131 212	142 375
		kg	288 577 556	327 631 165	313 807 324	326 657 731
1561	- - Maalderijproducten	x 1 000 EUR	<b>71 634</b>	<b>83 259</b>	<b>77 770</b>	<b>82 710</b>
	waarvan:	kg	<b>172 887 753</b>	<b>204 463 304</b>	<b>191 818 939</b>	<b>202 170 068</b>
15612	- - - Meel van granen en ander plantaardig meel, alsmede mengsels daarvan	x 1 000 EUR	37 630	45 909	43 071	45 674
	waarvan:	kg	99 041 646	122 584 122	117 640 328	122 660 195
15612100	- - - - Meel van tarwe of van mengkoren	x 1 000 EUR	24 505	31 008	29 257	30 825
		kg	88 767 173	111 166 861	106 701 611	111 119 841
15612400	- - - - Mengsels en deeg, voor de bereiding van bakkerswaren (bereid deeg, bestaande uit meel waaraan vet, suiker, eieren en vruchten kunnen zijn toegevoegd)	x 1 000 EUR	11 746	13 407	12 327	13 395
		kg	7 622 025	8 505 715	7 951 110	8 420 659
15613	- - - Gries, griesmeel en pellets en andere producten van granen	x 1 000 EUR	16 797	20 294	18 507	19 851
	waarvan:	kg	28 798 792	33 113 160	30 163 431	32 106 449
156133	- - - - Andere graanproducten (inclusief corn-flakes)	x 1 000 EUR	14 983	18 176	16 566	17 682
	waarvan:	kg	17 200 632	20 214 204	18 073 712	19 263 405
15613333	- - - - - Bewerkte granen o.a. haverhoutvlokken	x 1 000 EUR	2 748	3 061	2 788	2 770
		kg	9 075 571	10 589 334	9 316 850	9 536 624
15613335	- - - - - Graankiemen, ook indien geplet, in vlokken of gemalen	x 1 000 EUR	70	76	80	68
		kg	402 422	429 525	473 710	427 777
15613353	- - - - - Andere bereidingen verkregen door het poffen of roosteren van granen o.a. popcorn en wafels van gepofte rijst	x 1 000 EUR	7 491	9 543	9 008	9 713
		kg	4 578 949	5 548 745	5 145 575	5 730 481
1562	- - Zetmeel en zetmeelproducten	x 1 000 EUR	<b>49 857</b>	<b>57 380</b>	<b>53 442</b>	<b>59 665</b>
		kg	<b>115 689 803</b>	<b>123 167 861</b>	<b>121 988 385</b>	<b>124 487 663</b>
157	- BEREIDE DIERVOEDERS	x 1 000 EUR	142 510	160 889	149 140	155 925
		kg	515 928 587	567 822 061	522 891 706	541 059 843
157110	- - Bereide veevoeders	x 1 000 EUR	<b>138 679</b>	<b>156 383</b>	<b>145 252</b>	<b>151 633</b>
		kg	<b>509 496 922</b>	<b>560 046 240</b>	<b>515 960 649</b>	<b>533 631 275</b>
15711010	- - - Voormengsels voor veevoeder	x 1 000 EUR	19 718	20 378	19 665	21 201
		kg	23 204 739	22 510 752	21 728 674	23 503 874
15711033	- - - Bereidingen voor het voederen van varkens (excl. zgn. premelanges)	x 1 000 EUR	56 924	64 671	62 082	65 255
		kg	265 754 338	294 549 028	279 719 947	291 755 529
15711035	- - - Bereidingen voor het voederen van rundvee (excl. zgn. premelanges)	x 1 000 EUR	26 843	30 510	25 235	25 861
		kg	101 872 120	112 578 750	90 473 644	88 803 270
15711037	- - - Andere bereidingen voor het voederen van dieren : pluimvee	x 1 000 EUR	22 748	25 206	23 956	25 459
		kg	93 183 486	100 409 204	95 606 751	102 666 970
15711039	- - - Bereidingen voor het voederen van dieren, excl. honden, katten, andere huisdieren, varkens, rund- en pluimvee (excl. zgn. premelanges)	x 1 000 EUR	12 445	15 617	14 314	13 858
		kg	25 482 239	29 998 506	28 431 633	26 901 632
157210	- - Bereide voeders voor huisdieren	x 1 000 EUR	<b>3 831</b>	<b>4 506</b>	<b>3 888</b>	<b>4 292</b>
		kg	<b>6 431 665</b>	<b>7 775 821</b>	<b>6 931 057</b>	<b>7 428 568</b>
158	- OVERIGE VOEDINGSMIDDELEN	x 1 000 EUR	510 423	549 840	463 035	458 993
		-				
15811	- - Bakkerijproducten	x 1 000 EUR	<b>64 661</b>	<b>84 653</b>	<b>70 570</b>	<b>71 640</b>
		kg	<b>39 314 513</b>	<b>49 027 220</b>	<b>42 095 589</b>	<b>41 878 414</b>
15811100	- - - Vers brood, waaraan geen honing, eieren, kaas of vruchten zijn toegevoegd, (o.a. brood, pistolets, stokbrood, ciabatta)	x 1 000 EUR	36 215	45 188	39 186	39 201
		kg	31 307 574	38 020 303	33 344 924	32 862 209
15811200	- - - Andere gezoete (o.a. suiker, stroop, honig, aspartaam of sacharine) bakkers- en banketwaren, als koffiekoeken, taarten of gebak.	x 1 000 EUR	28 445	39 464	31 384	32 439

(1) Leveringen m.i.v. aan het buitenland geleverd maakloonwerk.

(2) Statistische classering van producten gekoppeld aan activiteiten - CPA (2-6 cijfers): Prodcom-lijst (8 cijfers).

**Leveringen (1) in waarde en in hoeveelheid volgens de CPA en de Prodcou-list  
(voorlopige cijfers) - vervolg**

Code (2)	Omschrijving	Eenheid	2007			
			Februari	Maart	April	Mei
15821	- - Beschuit, koekjes en ander houdbaar banketbakkerswerk	kg	8 006 939	11 006 917	8 750 665	9 016 205
	waarvan:	x 1 000 EUR	<b>85 358</b>	<b>98 339</b>	<b>91 832</b>	<b>95 195</b>
		kg	<b>31 416 276</b>	<b>35 527 223</b>	<b>34 939 906</b>	<b>35 844 471</b>
158212	- - - Ontbijtkoek; koekjes en biscuits, gezoet; wafels en wafeltjes	x 1 000 EUR	52 180	57 618	52 794	55 626
	waarvan:	kg	17 749 472	18 933 126	18 897 724	19 303 172
15821253	- - - - Gezoete (o.a. suiker, stroop, honig, aspartaam of sacharine) koekjes, biscuits, wafels en wafeltjes, geheel of gedeeltelijk bedekt met chocolade	x 1 000 EUR	19 588	20 479	17 792	17 850
		kg	5 845 407	5 640 611	5 226 408	5 270 575
15821255	- - - - Gezoete (o.a. suiker, stroop, honig, aspartaam of sacharine) koekjes en biscuits, zonder chocolade (bv. speculoos)	x 1 000 EUR	22 601	26 251	26 573	29 065
		kg	9 026 922	10 026 721	11 027 541	11 197 967
15821330	- - - Wafels en wafeltjes, met een watergehalte > 10%, niet bedekt met chocolade, (o.a. zachte wafels, suikerwafels en Brusselse wafels)	x 1 000 EUR	3 915	3 746	3 680	3 736
		kg	1 886 109	1 693 449	1 642 638	1 689 100
15821390	- - - Andere ongezoete (geen suiker, stroop, honig, sacharine of aspartaam) bakkers- en banketwaren, o.a. meringue, quiches, pizza's of pitabroodjes	x 1 000 EUR	9 329	11 063	10 576	10 707
		kg	3 589 507	4 467 527	4 277 968	4 527 203
1583	- - Suiker	x 1 000 EUR	<b>45 950</b>	<b>48 866</b>	<b>41 957</b>	<b>46 325</b>
	waarvan:	kg	<b>98 911 887</b>	<b>107 793 813</b>	<b>86 928 611</b>	<b>86 089 683</b>
158312	- - - Rietsuiker en beetwortelsuiker, geraffineerd, alsmede chemisch zuivere saccharose, in vaste vorm, niet gearomatiseerd of zonder toegevoegde kleurstoffen	x 1 000 EUR	42 022	44 477	38 526	42 527
		kg	67 064 323	67 517 800	64 798 876	65 511 179
1584	- - Cacao, chocolade en suikerwerk	x 1 000 EUR	<b>194 399</b>	<b>186 974</b>	<b>134 492</b>	<b>125 794</b>
	waarvan:	kg	<b>57 183 057</b>	<b>61 001 786</b>	<b>47 645 584</b>	<b>45 951 726</b>
158422	- - - Chocolade en andere bereidingen voor menselijk gebruik die cacao bevatten (andere dan cacao-poeder waaraan suiker of andere zoetstoffen zijn toegevoegd), anders dan in het groot verpakt	x 1 000 EUR	109 988	97 022	68 966	57 272
	waarvan:	kg	19 633 619	19 164 883	16 305 067	13 551 428
15842233	- - - - Chocolade in de vorm van tabletten, staven of repen, gevuld	x 1 000 EUR	10 361	9 657	10 553	6 312
		kg	2 189 291	2 104 261	2 347 040	1 300 224
15842239	- - - - Andere chocolade in de vorm van tabletten, staven of repen, niet gevuld (o.a. repen met volle melkchocolade)	x 1 000 EUR	12 338	13 926	12 717	12 378
		kg	2 814 315	3 081 591	2 871 210	2 622 101
15842243	- - - - Bonbons of pralines met chocolade, alcohol bevattend	x 1 000 EUR	4 694	3 464	1 763	1 127
		kg	785 198	534 735	290 663	140 114
15842245	- - - - Andere bonbons of pralines met chocolade (zonder alcohol), uitgez. deze van witte chocolade	x 1 000 EUR	24 634	23 032	15 622	14 254
		kg	2 580 335	2 436 236	1 483 685	1 414 176
15842253	- - - - Andere chocolade en chocoladewerken, gevuld (o.a. truffels, gevulde paaseitjes of zeevruchten), uitgez. deze van witte chocolade	x 1 000 EUR	16 024	14 850	6 592	5 351
		kg	3 134 580	2 949 513	1 343 496	1 058 977
15842290	- - - - Andere bereidingen, cacao bevattend (o.a. pastilles, korrels, spekken omhuld met chocolade, Melo cakes of Marshmallows)	x 1 000 EUR	2 348	2 642	3 602	3 708
		kg	1 199 332	1 356 042	2 480 176	2 647 591
158423	- - - Suikerwerk zonder cacao (incl. witte chocolade)	x 1 000 EUR	30 285	34 166	26 258	29 439
	waarvan:	kg	12 565 097	15 571 567	12 828 265	13 742 474
15842330	- - - - Suikerwerk, Witte chocolade (o.a. pralines, truffels, repen, figuurtjes of paaseitjes)	x 1 000 EUR	15 596	17 336	10 512	13 059
		kg	5 365 425	6 052 462	3 690 527	4 645 307
15842353	- - - - Pasta's en spijs (o.a. marsepein), zonder cacao, in verpakking >= 1 kg	x 1 000 EUR	3 633	4 779	4 559	4 629
		kg	2 063 291	3 834 703	3 809 358	3 599 424
15842365	- - - - Gom- en geleiproducten, inclusief vruchtenpasta's toebereid als suikergoed daaronder begrepen	x 1 000 EUR	7 409	8 308	7 442	7 531

(1) Leveringen m.i.v. aan het buitenland geleverd maakloonwerk.

(2) Statistische classering van producten gekoppeld aan activiteiten - CPA (2-6 cijfers): Prodcou-list (8 cijfers).

# PRODCOM - Leveringen per product

## Leveringen (1) in waarde en in hoeveelheid volgens de CPA en de Prodcom-lijst (voorlopige cijfers) - vervolg

Code (2)	Omschrijving	Eenheid	2007			
			Februari	Maart	April	Mei
15842373	--- Zuurttjes en dergelijk hardgekookt suikerwerk, ook indien gevuld, niet omhuld (noga)	kg	3 747 372	4 145 037	3 770 850	3 789 007
		x 1 000 EUR	653	782	656	797
		kg	215 542	288 209	272 422	292 498
15842375	---- Karamels, toffees en dergelijke	x 1 000 EUR	499	462	432	419
		kg	236 149	192 737	179 791	173 384
15842390	---- Ander suikerwerk	x 1 000 EUR	2 145	2 281	2 413	2 621
		kg	889 691	1 023 541	1 065 946	1 194 828
15851	- - Macaroni, noedels, koeskoes en dergelijke deegwaren	x 1 000 EUR	<b>21 739</b>	<b>23 027</b>	<b>20 831</b>	<b>21 907</b>
	waarvan:	kg	<b>13 578 459</b>	<b>13 539 121</b>	<b>12 756 151</b>	<b>13 030 441</b>
15851130	--- Verse deegwaren, niet gekookt, gevuld of bereid, waarin ei is verwerkt	x 1 000 EUR	1 534	1 189	1 385	1 455
		kg	940 037	722 565	876 018	901 062
15851233	--- Gevulde deegwaren, ook indien gekookt of anderszins bereid (o.a. lasagne, ravioli, cannelloni of tortellini)	x 1 000 EUR	12 069	13 747	11 606	12 612
		kg	5 067 198	5 605 624	4 478 990	4 851 845
15861	- - Koffie en thee	x 1 000 EUR	<b>43 432</b>	<b>41 723</b>	<b>40 946</b>	<b>35 184</b>
	waarvan:	kg	<b>7 884 680</b>	<b>7 656 410</b>	<b>8 574 358</b>	<b>6 533 885</b>
158611	--- Cafeïnevrije koffie en gebrande koffie	x 1 000 EUR	35 527	32 881	35 844	30 340
		kg	6 809 470	6 446 455	7 668 923	5 670 250
15861150	---- Gebrande koffie waaruit geen cafeïne is verwijderd (koffiefilters incl.)	x 1 000 EUR	31 235	28 986	30 822	26 532
		kg	6 145 614	5 896 195	6 997 127	5 186 093
15861170	---- Gebrande koffie waaruit cafeïne is verwijderd (koffiefilters incl.)	x 1 000 EUR	4 292	3 894	5 023	3 807
		kg	663 856	550 260	671 796	484 157
15871	- - Azijn; sausen; samengestelde kruiden; mosterdmeel en bereide mosterd	x 1 000 EUR	<b>20 271</b>	<b>24 197</b>	<b>26 802</b>	<b>27 475</b>
	waarvan:	-	-	-	-	-
15871230	--- Tomatenketchup en andere tomatensausen (tomaten geven het wezenlijk karakter aan de saus)	x 1 000 EUR	2 437	3 392	3 138	2 957
		kg	1 985 066	2 963 811	2 723 510	2 446 883
15871270	--- Andere sausen en preparaten voor sausen en samengestelde kruiden en dergelijke producten (behalve tomaten- en sojasaus) n.e.g.	x 1 000 EUR	17 002	19 916	22 919	23 554
		kg	11 486 491	12 678 597	14 138 446	14 372 213
158810	- - Gehomogeniseerde voedingspreparaten en dieetvoeding	x 1 000 EUR	<b>404</b>	<b>913</b>	<b>950</b>	<b>703</b>
		kg	<b>148 936</b>	<b>336 919</b>	<b>438 976</b>	<b>279 686</b>
1589	- - Overige voedingsmiddelen	x 1 000 EUR	<b>34 210</b>	<b>41 149</b>	<b>34 655</b>	<b>34 771</b>
	waarvan:	kg	<b>24 200 529</b>	<b>28 675 601</b>	<b>24 837 029</b>	<b>26 171 438</b>
15891100	--- Preparaten voor soep of voor bouillon; bereide soep en bouillon	x 1 000 EUR	1 546	2 074	1 858	1 365
		kg	814 440	1 075 569	1 005 758	671 393
158914	--- Andere voedingsmiddelen n.e.g.	x 1 000 EUR	26 331	31 213	26 250	26 030
	waarvan:	kg	16 988 075	20 221 504	16 268 464	18 571 211
15891499	---- Preparaten "fondues", genaamd, en andere producten voor menselijke consumptie n.e.g.	x 1 000 EUR	16 529	17 927	17 034	15 805
		kg	9 028 899	9 524 324	9 219 038	8 035 395
159	- DRANKEN	x 1 000 EUR	220 137	276 293	284 011	300 225
	WAARVAN:	-	-	-	-	-
1591	- - Gedistilleerde alcoholische dranken	x 1 000 EUR	<b>2 576</b>	<b>3 080</b>	<b>2 753</b>	<b>2 766</b>
		l alc. 100%	<b>360 640</b>	<b>447 407</b>	<b>404 428</b>	<b>411 083</b>
15911	--- Gedistilleerde dranken, likeuren en andere dranken die gedistilleerde alcohol bevatten; samengestelde alcoholische preparaten van de soort gebruikt voor de vervaardiging van dranken	x 1 000 EUR	2 576	3 080	2 753	2 766
		l alc. 100%	360 640	447 407	404 428	411 083
159110	---- Gedistilleerde dranken, likeuren en andere dranken die gedistilleerde alcohol bevatten; samengestelde alcoholische preparaten van de soort gebruikt voor de vervaardiging van dranken	x 1 000 EUR	2 576	3 080	2 753	2 766
	waarvan:	l alc. 100%	360 640	447 407	404 428	411 083
15911030	----- Whisky	x 1 000 EUR	98	160	191	171

(1) Leveringen m.i.v. aan het buitenland geleverd maakloonwerk.

(2) Statistische classering van producten gekoppeld aan activiteiten - CPA (2-6 cijfers); Prodcom-lijst (8 cijfers).

**Leveringen (1) in waarde en in hoeveelheid volgens de CPA en de Prodcom-lijst  
(voorlopige cijfers) - vervolg**

Code (2)	Omschrijving	Eenheid	2007			
			Februari	Maart	April	Mei
15911050	----- Gin en jenever	l alc. 100%	11 470	18 640	31 776	21 811
		x 1 000 EUR	889	1 108	1 022	1 069
15911063	----- Wodka	l alc. 100%	130 928	161 861	144 074	167 988
		x 1 000 EUR	87	139	94	75
15911080	----- Likeuren en andere gedistilleerde dranken	l alc. 100%	24 009	36 746	29 551	17 314
		x 1 000 EUR	1 295	1 372	1 133	1 188
1596	-- <b>Bier van mout</b>	l alc. 100%	174 525	199 641	167 298	181 633
		x 1 000 EUR	<b>108 294</b>	<b>125 957</b>	<b>145 231</b>	<b>148 572</b>
15961000	--- Bier van mout	-				
		x 1 000 EUR	108 025	125 559	144 768	147 160
15962000	--- Bostel (brouwerijafval) en afvallen van branderijen	l	125 701 211	144 478 244	171 828 495	182 821 574
		x 1 000 EUR	269	398	463	1 411
159710	-- <b>Mout</b>	kg	16 244 091	20 727 761	21 690 988	27 205 344
		x 1 000 EUR	<b>25 530</b>	<b>32 994</b>	<b>25 529</b>	<b>31 861</b>
15981	-- <b>Mineraalwater en frisdranken</b>	kg	<b>88 746 852</b>	<b>110 266 911</b>	<b>90 797 862</b>	<b>109 511 557</b>
		x 1 000 EUR	<b>82 900</b>	<b>113 044</b>	<b>109 175</b>	<b>115 187</b>
159811	--- Mineraalwater en spuitwater, niet gezoet, noch gearomatiseerd	l	<b>163 742 285</b>	<b>215 781 262</b>	<b>199 072 326</b>	<b>213 835 360</b>
		x 1 000 EUR	16 295	21 351	19 520	22 787
159812	--- Andere niet-alcoholische dranken	l	73 593 374	93 595 792	78 623 682	88 224 387
		x 1 000 EUR	66 605	91 693	89 656	92 399
1600	- TABAKSPRODUKTEN	l	90 148 911	122 185 470	120 448 644	125 610 973
	WAARVAN:	x 1 000 EUR	27 946	31 610	29 344	32 126
160011	-- <b>Sigaren, cigarillo's en sigaretten, van tabak of van tabakssurrogaten</b>	-				
		x 1 000 EUR	<b>16 208</b>	<b>18 652</b>	<b>16 767</b>	<b>18 959</b>
17	<b>TEXTIEL</b>	-				
		x 1 000 EUR	<b>374 858</b>	<b>425 182</b>	<b>366 381</b>	<b>370 168</b>
1710	- TEXTIELGARENS	-				
	WAARVAN:	x 1 000 EUR	20 283	22 320	21 295	20 437
17102040	-- <b>Vlas, gebroken, gezwingeld, gehegeld of anderszins bewerkt, maar niet gesponnen ; vlaswerk en -afval</b>	kg	10 895 110	10 271 676	10 442 986	10 537 766
		x 1 000 EUR	<b>3 426</b>	<b>2 929</b>	<b>2 785</b>	<b>2 796</b>
17104	-- <b>Textielgarens van natuurlijke vezels</b>	kg	<b>5 643 351</b>	<b>4 597 391</b>	<b>5 223 364</b>	<b>5 085 671</b>
	waarvan:	x 1 000 EUR	<b>7 623</b>	<b>8 417</b>	<b>7 821</b>	<b>8 193</b>
171042	--- Garens van wol, niet voor verkoop in het klein	kg	<b>2 258 452</b>	<b>2 389 792</b>	<b>2 151 993</b>	<b>2 396 036</b>
		x 1 000 EUR	3 553	4 363	4 268	4 259
17104230	---- Kaardgarens van wol of fijn haar, n.o.v.k.	kg	657 981	799 122	752 475	813 563
		x 1 000 EUR	2 904	3 485	3 390	3 757
17104250	---- Kamgarens van wol of van fijn of grof haar, n.o.v.k.	kg	581 165	702 229	665 052	765 546
		x 1 000 EUR	649	878	878	502
171043	--- Garens van katoen, niet voor verkoop in het klein	kg	76 816	96 893	87 423	48 017
	waarvan:	x 1 000 EUR	2 521	2 543	2 268	2 581
17104332	---- Garens van niet-gekamde katoenvezels, n.o.v.k., voor weefgoed (excl. tapijten en vloerbedekking)	kg	1 341 113	1 332 377	1 188 588	1 351 022
		x 1 000 EUR	1 890	1 904	1 707	1 945
17105	-- <b>Textielgarens van synthetische of van kunstmatige filamenten of stapelvezels</b>	kg	<b>986 195</b>	<b>985 603</b>	<b>885 564</b>	<b>992 949</b>
		x 1 000 EUR	<b>7 671</b>	<b>9 659</b>	<b>9 775</b>	<b>7 831</b>
17105A	--- = 51+55 Textielgarens van synthetische of van kunstmatige vezels (naaigarens incl.)	kg	<b>2 113 238</b>	<b>2 589 116</b>	<b>2 483 635</b>	<b>1 968 940</b>
		x 1 000 EUR	915	1 157	1 004	854
171052	--- Garens van synthetische stapelvezels, niet voor verkoop in het klein	kg	440 486	501 031	464 509	371 159
	waarvan:	x 1 000 EUR	3 373	3 707	3 732	3 327
17105230	---- Garens van synthetische stapelvezels, andere dan naaigarens, met gewicht >= 85% van die vezels, n.o.v.k.	kg	852 456	958 824	967 435	868 057
		x 1 000 EUR	1 993	2 461	2 013	2 148
17105270	---- Garens van synthetische stapelvezels (andere dan naaigarens), gemengd met katoen, n.o.v.k.	kg	484 273	585 463	493 317	480 917
		x 1 000 EUR	536	686	814	695
		kg	191 022	258 093	310 262	255 440

(1) Leveringen m.i.v. aan het buitenland geleverd maakloonwerk.

(2) Statistische classering van producten gekoppeld aan activiteiten - CPA (2-6 cijfers): Prodcom-lijst (8 cijfers).

# PRODCOM - Leveringen per product

## Leveringen (1) in waarde en in hoeveelheid volgens de CPA en de Prodcom-lijst (voorlopige cijfers) - vervolg

Code (2)	Omschrijving	Eenheid	2007			
			Februari	Maart	April	Mei
171053	--- Garens van synthetische stapelvezels met wol gemengd, niet voor verkoop in het klein	x 1 000 EUR kg	2 165 457 940	3 273 672 962	3 450 554 950	2 210 412 448
17105400	--- Garens van kunstmatige stapelvezels, n.o.v.k.	x 1 000 EUR kg	1 219 362 356	1 521 456 299	1 588 496 741	1 440 317 276
1720	- TEXTIELWEEFSELS	x 1 000 EUR -	82 103	92 291	80 192	81 043
172010	<b>- - Weefsels (andere dan speciale weefsels) van natuurlijke vezels andere dan katoen</b>	x 1 000 EUR	<b>3 849</b>	<b>4 748</b>	<b>4 094</b>	<b>4 020</b>
	<b>waarvan:</b>	m2	<b>289 862</b>	<b>431 234</b>	<b>308 539</b>	<b>338 349</b>
17201080	--- Weefsels van vlas, met een gewicht < 85% vlas	x 1 000 EUR m2	593 64 128	928 136 478	672 64 181	604 83 901
172020	<b>- - Weefsels (andere dan speciale weefsels) van katoen</b>	x 1 000 EUR m2	<b>15 246</b> <b>6 408 286</b>	<b>17 722</b> <b>7 263 680</b>	<b>16 444</b> <b>6 662 532</b>	<b>15 958</b> <b>6 874 984</b>
17203	<b>- - Weefsels (andere dan speciale weefsels) van synthetische of kunstmatige filamenten of stapelvezels</b>	x 1 000 EUR m2	<b>44 117</b> <b>59 704 371</b>	<b>49 402</b> <b>67 030 272</b>	<b>43 200</b> <b>59 344 957</b>	<b>44 066</b> <b>63 909 707</b>
172031	--- Weefsels van synthetische of kunstmatige filamentgarens	x 1 000 EUR m2	24 890 52 751 463	28 799 60 086 905	25 081 53 487 866	26 712 57 910 477
172032	--- Weefsels van synthetische stapelvezels	x 1 000 EUR m2	12 524 3 144 823	13 629 3 399 966	12 394 2 994 522	11 729 3 056 653
172033	--- Weefsels van kunstmatige stapelvezels	x 1 000 EUR m2	6 703 3 808 085	6 974 3 543 401	5 724 2 862 569	5 625 2 942 577
172040	<b>- - Fluweel en pluche, lussenweefsel en andere speciale weefsels</b>	x 1 000 EUR -	<b>18 891</b>	<b>20 419</b>	<b>16 454</b>	<b>16 999</b>
	<b>waarvan:</b>	-	-	-	-	-
17204010	--- Kettingfluweel en inslagfluweel, chenilleweefsel (excl. bad- en frottéstof van katoen, getufte textielstoffen, lint)	x 1 000 EUR m2	15 175 2 338 111	15 890 2 416 073	12 244 1 869 199	12 315 1 860 179
1730	- TEXTIELVEREDELINGSDIENSTEN	x 1 000 EUR -	16 475	18 070	15 555	15 400
	<b>WAARVAN:</b>	-	-	-	-	-
173010	<b>- - Diensten in verband met het bleken, verven en bedrukken van textielvezels en textielgarens</b>	x 1 000 EUR -	<b>3 486</b>	<b>3 818</b>	<b>3 192</b>	<b>3 256</b>
173010A	--- = 10.1+2 Verven en appreteren van garens en stapelvezels	x 1 000 EUR -	2 719	3 098	2 303	2 761
	<b>waarvan:</b>	-	-	-	-	-
17301022	--- Verven van garens van wol, fijn of grof dierlijk haar en paardenhaar	x 1 000 EUR -	439	477	439	561
17301023	--- Verven van garens van katoen (excl. naaigarens)	x 1 000 EUR -	473	621	460	387
17301025	--- Verven van synthetische filamentgarens (excl. naaigarens)	x 1 000 EUR -	793	837	608	777
17301027	--- Verven van garens van synthetische stapelvezels (excl. naaigarens)	x 1 000 EUR -	259	376	227	241
17301028	--- Verven van garens van kunstmatige stapelvezels (excl. naaigarens)	x 1 000 EUR -	208	207	183	171
17301030	--- Anders afwerken van garens	x 1 000 EUR -	766	719	889	495
17302	<b>- - Diensten in verband met het bleken en verven van weefsels</b>	x 1 000 EUR -	<b>3 110</b>	<b>3 167</b>	<b>2 873</b>	<b>2 623</b>
173021	--- Diensten in verband met het bleken van weefsels	x 1 000 EUR -	197	105	154	110
173022	--- Diensten in verband met het verven van weefsels	x 1 000 EUR -	2 913	3 062	2 720	2 513
	<b>waarvan:</b>	-	-	-	-	-

(1) Leveringen m.i.v. aan het buitenland geleverd maakloonwerk.

(2) Statistische classering van producten gekoppeld aan activiteiten - CPA (2-6 cijfers): Prodcom-lijst (8 cijfers).

**Leveringen (1) in waarde en in hoeveelheid volgens de CPA en de Prodcom-lijst  
(voorlopige cijfers) - vervolg**

Code (2)	Omschrijving	Eenheid	2007			
			Februari	Maart	April	Mei
17302230	--- Verven van weefsels van katoen, >= 85% gewicht aan katoen	x 1 000 EUR	1 229	1 528	1 388	1 243
173030	<b>-- Diensten in verband met het bedrukken van weefsels</b>	x 1 000 EUR	<b>5 741</b>	<b>5 843</b>	<b>5 118</b>	<b>4 721</b>
	<b>waarvan:</b>	-				
17303030	--- Bedrukken van weefsels van katoen, >= 85% gewicht aan katoen	x 1 000 EUR	4 697	4 616	4 095	3 873
17304050	<b>-- Afwerken van weefsels van synthetische filamentgarens en stapelvezels (excl. bleken, verven, bedrukken)</b>	x 1 000 EUR	<b>2 558</b>	<b>2 741</b>	<b>2 150</b>	<b>2 650</b>
1740	- GECONFECTIONEERDE ARTIKELN VAN TEXTIEL, EXCLUSIEF KLEDING	x 1 000 EUR	36 833	44 123	39 660	42 438
17401	<b>-- Geconfectioneerde artikelen van textiel voor huishoudelijk gebruik</b>	x 1 000 EUR	<b>23 812</b>	<b>27 978</b>	<b>25 242</b>	<b>25 448</b>
17401A	--- = 11+12 Dekens en beddelinnen	x 1 000 EUR	1 149	1 625	930	971
174013	--- Tafellinnen	x 1 000 EUR	614	786	1 054	635
		kg	31 839	45 643	44 539	34 644
174014	--- Huishoudlinnen	x 1 000 EUR	7 630	8 159	6 408	6 211
	<b>waarvan:</b>	kg	798 540	866 808	700 821	642 988
17401430	--- Bad- en keukenlinnen, van badstof en dergelijke weefsels van katoen	x 1 000 EUR	7 494	8 093	6 326	6 079
		kg	786 450	860 333	694 320	631 268
174015	--- Vitrages, gordijnen en rolgordijnen, bed- en gordijnvalletjes daaronder begrepen	x 1 000 EUR	6 520	7 288	6 287	6 863
		m2	197 886	219 147	192 209	210 009
174016	--- Andere artikelen voor stoffering, n.e.g.; stellen of assortimenten, bestaande uit weefsel en garen voor de vervaardiging van tapijten, van tapisserieën en dergelijke	x 1 000 EUR	7 900	10 120	10 563	10 768
17402	<b>-- Andere geconfectioneerde artikelen van textiel</b>	x 1 000 EUR	<b>13 021</b>	<b>16 145</b>	<b>14 419</b>	<b>16 990</b>
	<b>waarvan:</b>	-				
174022	--- Dekkleden, zeilen voor schepen, enz., zonneschermen, tenten en kampeerartikelen	x 1 000 EUR	4 813	8 211	8 110	10 382
	<b>waarvan:</b>	kg	538 257	794 830	747 560	901 840
17402210	--- Dekkleden, markiezen en zonneschermen (excl. voortenten voor caravans)	x 1 000 EUR	2 948	6 204	5 735	7 807
		kg	200 575	426 195	303 219	447 450
174024	--- Slaapzakken; beddegoed	x 1 000 EUR	4 010	3 568	2 646	2 551
		p/st	349 914	386 460	277 042	231 395
175	- OVERIGE TEXTIELPRODUKTEN	x 1 000 EUR	204 429	233 035	197 558	199 393
17511	<b>-- Tapijten en andere vloerbedekkingen van textielstoffen</b>	x 1 000 EUR	<b>152 839</b>	<b>178 033</b>	<b>146 711</b>	<b>148 713</b>
		m2	<b>36 620 230</b>	<b>41 336 693</b>	<b>35 622 379</b>	<b>36 405 852</b>
17511200	--- Geweven tapijten en andere geweven textielbekleding (excl. getuft of gevlokt)	x 1 000 EUR	50 414	56 921	42 974	44 286
		m2	6 258 179	7 015 882	5 319 138	5 558 316
17511300	--- Getufte tapijten en andere getufte vloerbedekking van textiel	x 1 000 EUR	88 661	103 958	87 564	88 824
		m2	20 724 706	22 578 731	19 199 618	19 731 701
175114	--- Andere tapijten (inclusief die van vilt)	x 1 000 EUR	13 764	17 154	16 172	15 603
		m2	9 637 345	11 742 080	11 103 623	11 115 835
17521	<b>-- Koord, bindgaren, touw en netten</b>	x 1 000 EUR	<b>3 992</b>	<b>4 516</b>	<b>3 140</b>	<b>3 678</b>
		kg	<b>577 606</b>	<b>674 965</b>	<b>527 604</b>	<b>484 627</b>
175310	<b>-- Gebonden textielvlies en artikelen van gebonden textielvlies, exclusief kleding</b>	x 1 000 EUR	<b>10 485</b>	<b>11 501</b>	<b>10 205</b>	<b>10 187</b>
		kg	<b>3 423 977</b>	<b>4 000 825</b>	<b>3 651 437</b>	<b>3 907 101</b>
1754	<b>-- Overige textielproducten n.e.g.</b>	x 1 000 EUR	<b>37 113</b>	<b>38 985</b>	<b>37 502</b>	<b>36 814</b>

(1) Leveringen m.i.v. aan het buitenland geleverd maakloonwerk.

(2) Statistische classering van producten gekoppeld aan activiteiten - CPA (2-6 cijfers); Prodcom-lijst (8 cijfers).

# PRODCOM - Leveringen per product

## Leveringen (1) in waarde en in hoeveelheid volgens de CPA en de Prodcom-lijst (voorlopige cijfers) - vervolg

Code (2)	Omschrijving	Eenheid	2007			
			Februari	Maart	April	Mei
17541	- - - Tule, kant, lint, passementwerk en borduurwerk waarvan:	x 1 000 EUR	4 820	6 049	5 072	5 018
17541130	- - - - Lint, excl. etiketten, insignes e.d. artikelen	x 1 000 EUR	4 220	4 803	4 220	4 119
17542000	- - - Vilt (al dan niet geïmpregneerd, gecoat, bekleed of gelamineerd n.e.g.)	x 1 000 EUR	4 230	3 905	3 782	3 977
17543	- - - Andere artikelen van textiel	kg	1 464 323	1 339 236	1 242 373	1 363 493
17543A	- - - = 31+32+33+34+35+36+39 Textielproducten voor technisch gebruik	x 1 000 EUR	28 063	29 031	28 647	27 819
17543700	- - - - Beklede textielweefsels	x 1 000 EUR	-	-	-	-
175438	- - - - Produkten en artikelen van textiel, voor technisch gebruik waarvan:	x 1 000 EUR	3 127	3 637	2 981	3 241
17543850	- - - - - Kousen, pitten en wieken voor lampen, drijfriemen en slangen e.d., van textielstoffen, ook indien versterkt met andere materialen	kg	15 934	16 627	17 594	17 325
17601	- GEBREIDE EN GEHAAKTE STOFFEN	m2	26 423 973	15 880 889	40 216 975	28 890 950
176011	- - Poolbrei- en poolhaakwerk aan het stuk	x 1 000 EUR	9 002	8 767	8 072	7 253
17601200	- - Brei- en haakwerk (excl. poolbrei- en poolhaakwerk)	kg	725 102	753 670	788 131	611 637
177	- GEBREIDE EN GEHAAKTE ARTIKELEN	x 1 000 EUR	2 358	2 096	2 265	2 227
177110	- - Kousenbroeken, kousen, kniekousen, sokken en dergelijke artikelen, van brei- of haakwerk	kg	314 596	265 458	365 609	262 629
177210	- - Truien, jumpers, pullovers, slipovers, vesten en dergelijke artikelen, van brei- of haakwerk waarvan:	x 1 000 EUR	10 879	12 136	10 696	9 974
17721071	- - - Truien, pullovers, sweatshirts, mouwloze vesten en vesten met mouwen, voor heren of jongens, van synthetische of kunstmatige vezels (excl. lichte fijn gebreide truien of pullovers met rolkraag, polokraag of turtle-neck)	p/st	1 176 090	1 387 243	1 147 523	1 093 809
17721072	- - - Truien, pullovers, sweatshirts, mouwloze vesten en vesten met mouwen, voor dames of meisjes, van synthetische of kunstmatige vezels (excl. lichte fijn gebreide truien of pullovers met rolkraag, polokraag of turtle-neck)	x 1 000 EUR	3 236	3 644	2 960	2 854
17721090	- - - Truien, pullovers, sweatshirts, mouwloze vesten en vesten met mouwen, van textielmaterialen (excl. van wol of fijn dierlijk haar, katoen, synthetische of kunstmatige vezels)	kg	430 761	467 041	382 973	399 025
18	<b>KLEDING; BONT</b> <b>WAARVAN:</b>	x 1 000 EUR	7 643	8 492	7 737	7 121
182112	- LANGE EN KORTE BROEKEN EN ZOGENAAMDE AMERIKAANSE OVERALLS, WERK- EN BEDRIJFSKLEDING, VOOR HEREN	kg	745 329	920 202	764 550	694 784
18211240	- - Lange broeken en kniebroeken voor heren of jongens van katoen of van synthetische of kunstmatige vezels, bedrijfs- of werkkleding	x 1 000 EUR	3 856	3 207	1 425	1 482
		p/st	736	1 004	755	939
		x 1 000 EUR	3 120	2 202	670	544
		p/st	93 115	88 000	53 388	41 606
		x 1 000 EUR	380	396	292	161
		p/st	32 729	33 569	37 337	24 532
		x 1 000 EUR	454	654	142	126
		p/st	18 342	23 222	6 277	6 954
		x 1 000 EUR	794	194	21	37
		p/st	13 215	3 056	817	1 253
		x 1 000 EUR	29 611	25 635	13 606	12 005
		-	-	-	-	-
		x 1 000 EUR	321	427	354	390
		p/st	19 241	25 027	21 614	22 304
		x 1 000 EUR	254	321	263	305
		p/st	15 924	18 872	17 764	18 744

(1) Leveringen m.i.v. aan het buitenland geleverd maakloonwerk.

(2) Statistische classering van producten gekoppeld aan activiteiten - CPA (2-6 cijfers): Prodcom-lijst (8 cijfers).



**Leveringen (1) in waarde en in hoeveelheid volgens de CPA en de Prodcou-list  
(voorlopige cijfers) - vervolg**

Code (2)	Omschrijving	Eenheid	2007			
			Februari	Maart	April	Mei
18211250	- - Amerikaanse overalls voor heren of jongens, van katoen of synthetische of kunstmatige vezels, bedrijfs- of werkkleding	x 1 000 EUR p/st	67 3 317	105 6 155	91 3 850	84 3 560
182130	- ANDERE WERKKLEDING	x 1 000 EUR p/st	365 25 553	316 22 405	407 29 793	504 38 118
18213013	- - Overige kleding voor heren of jongens, van katoen of van synthetische of kunstmatige vezels, bedrijfs- en werkkleding	x 1 000 EUR p/st	195 10 443	179 9 906	232 14 122	308 21 608
18213023	- - Overige kleding voor dames of meisjes, van katoen of van synthetische of kunstmatige vezels, bedrijfs- of werkkleding	x 1 000 EUR p/st	170 15 110	137 12 499	174 15 671	196 16 510
1822	- BOVENKLEDING	x 1 000 EUR p/st	17 149 311 021	13 326 240 407	6 077 143 318	4 494 107 475
18221	- - Bovenkleding van brei- of haakwerk	x 1 000 EUR p/st	686 20 057	921 27 017	577 15 294	553 13 469
18222	- - Overige bovenkleding, voor heren of voor jongens waarvan:	x 1 000 EUR p/st	2 655 54 744	1 667 43 674	964 23 452	889 25 459
182221	- - - Overjassen, jekkers, capes, anoraks, blousons en dergelijke artikelen, voor heren of voor jongens	x 1 000 EUR p/st	249 2 468	124 1 680	192 1 982	62 1 005
182224	- - - Lange en korte broeken en zogenaamde Amerikaanse overalls, voor heren of voor jongens waarvan:	x 1 000 EUR p/st	1 673 47 468	1 006 38 105	574 20 637	613 23 382
18222445	- - - - Pantalons voor heren of jongens, van synthetische of kunstmatige vezels (excl. gebreid of gehaakt, bedrijfs- of werkkleding)	x 1 000 EUR p/st	474 18 535	365 21 665	360 14 939	409 17 935
18223	- - Overige bovenkleding, voor dames of voor meisjes waarvan:	x 1 000 EUR p/st	13 809 236 220	10 737 169 716	4 536 104 572	3 052 68 547
18223330	- - - Jasjes en blazers voor dames of meisjes (excl. gebreid of gehaakt)	x 1 000 EUR p/st	1 723 15 662	1 052 14 994	265 5 168	143 2 761
182234	- - - Japonnen, rokken en broekrokken voor dames of voor meisjes	x 1 000 EUR p/st	8 487 138 280	7 207 103 879	3 432 64 213	2 486 46 295
18223470	- - - - Japonnen voor dames of meisjes (excl. gebreid of gehaakt)	x 1 000 EUR p/st	6 266 85 544	5 300 53 629	2 858 36 923	2 084 23 001
18223480	- - - - Rokken en broekrokken voor dames of meisjes (excl. gebreid of gehaakt)	x 1 000 EUR p/st	2 222 52 736	1 907 50 250	574 27 290	403 23 294
182235	- - - Lange en korte broeken en zogenaamde Amerikaanse overalls, voor dames of voor meisjes waarvan:	x 1 000 EUR p/st	1 875 41 472	1 545 38 015	431 18 370	312 16 054
18223549	- - - - Pantalons en kniebroeken voor dames of meisjes, van wol of van fijn haar of kunstmatige vezels (excl. gebreid of gehaakt en voor bedrijfs- of werkkleding)	x 1 000 EUR p/st	747 10 615	542 8 305	116 4 867	100 5 239
1823	- ONDERKLEDING WAARVAN:	x 1 000 EUR -	6 759 -	6 606 -	2 620 -	2 623 -
18232	- - Overige onderkleding waarvan:	x 1 000 EUR -	4 214 -	5 053 -	2 039 -	2 120 -
18232100	- - - Overhemden voor heren of jongens (excl. gebreid of gehaakt)	x 1 000 EUR p/st	841 31 117	839 40 931	565 33 471	683 39 729
1824	- OVERIGE KLEDING EN TOEBEHOREN, N.E.G. WAARVAN:	x 1 000 EUR -	2 872 -	3 216 -	2 384 -	2 256 -
18242	- - Andere babykleding, andere kleding en kledingtoebereoren van textielstoffen waarvan:	x 1 000 EUR -	1 739 -	1 755 -	1 723 -	1 520 -

(1) Leveringen m.i.v. aan het buitenland geleverd maakloonwerk.

(2) Statistische classering van producten gekoppeld aan activiteiten - CPA (2-6 cijfers): Prodcou-list (8 cijfers).

# PRODCOM - Leveringen per product

## Leveringen (1) in waarde en in hoeveelheid volgens de CPA en de Prodcom-lijst (voorlopige cijfers) - vervolg

Code (2)	Omschrijving	Eenheid	2007			
			Februari	Maart	April	Mei
182423	- - - Zakdoeken, sjaals, dassen, handschoenen en ander geconfectioneerd kledingtoebehoren; delen van kleding of van kledingtoebehoren, van textiel, doch niet van brei- of haakwerk n.e.g.	x 1 000 EUR	529	614	451	346
19	<b>LEDER EN LEDERWAREN</b>	-				
	<b>WAARVAN:</b>	x 1 000 EUR	<b>8 186</b>	<b>8 255</b>	<b>6 925</b>	<b>7 688</b>
1930	- SCOEISEL	-				
	<b>WAARVAN:</b>	x 1 000 EUR	2 524	2 164	1 371	1 548
19301	- - Schoeisel, ander dan sportschoeisel en beschermend schoeisel	-				
		x 1 000 EUR	<b>1 260</b>	<b>735</b>	<b>382</b>	<b>400</b>
		pa	<b>17 673</b>	<b>12 417</b>	<b>8 613</b>	<b>8 424</b>
20	<b>HOUT EN PRODUKTEN VAN HOUT EN KURK (EXCLUSIEF MEUBELEN), ARTIKELEN VAN RIET EN VAN VLECHTWERK</b>	-				
		x 1 000 EUR	<b>226 947</b>	<b>268 123</b>	<b>247 405</b>	<b>259 793</b>
2010	- HOUT, GEZAAGD, GESCHAAFD OF GEIMPREGNEERD	-				
	<b>WAARVAN:</b>	x 1 000 EUR	42 679	50 728	46 553	49 867
201010	- - Hout, overlangs gezaagd of afgestoken, dan wel gesneden of geschild, met een dikte van meer dan 6 mm; houten dwarsliggers en wisselhouten, niet geïmpregneerd	-				
	<b>waarvan:</b>	x 1 000 EUR	<b>30 595</b>	<b>37 038</b>	<b>34 301</b>	<b>38 341</b>
20101034	- - - Naaldhout, overlangs gezaagd of afgestoken, dan wel gesneden of geschild, met een dikte van meer dan 6 mm, geschaafd (excl. vingerlasverbinding of geschuurd)	-				
		x 1 000 EUR	1 124	1 418	1 386	1 792
		m3	3 307	4 445	4 501	6 273
20101035	- - - Naaldhout, overlangs gezaagd of afgestoken, dan wel gesneden of geschild, met een dikte van meer dan 6 mm, niet geschaafd, niet geschuurd, geen vingerlasverbinding : variëteit Sparhout Picea abies Karst, Abies alba Mill.	-				
		x 1 000 EUR	14 009	16 845	15 035	16 782
		m3	87 949	101 276	95 628	99 537
20101039	- - - Ander naaldhout, overlangs gezaagd of afgestoken, dan wel gesneden of geschild, met een dikte van meer dan 6 mm, niet geschaafd, niet geschuurd, geen vingerlasverbinding : andere variëteiten dan Picea abies Karst, Abies alba Mill. en Pinus sylvestris L.	-				
		x 1 000 EUR	10 449	13 037	12 392	13 554
		m3	67 334	83 859	80 064	87 683
20101050	- - - Hout, overlangs gezaagd of afgestoken, dan wel gesneden of geschild, met een dikte van meer dan 6 mm, exclusief naaldhout en tropisch hout en eiken blokjes, stroken en plankjes	-				
		x 1 000 EUR	2 725	3 295	2 999	3 390
		m3	9 565	11 480	10 678	11 202
20101077	- - - Plankjes voor parketvloeren, van eikenhout niet geprofileerd	-				
		x 1 000 EUR	898	929	825	895
		m2	28 622	31 254	27 122	29 751
20102	- - Hout waarvan ten minste een zijde over de gehele lengte is geprofileerd; houtwol; houtmeel; hout in plakjes, spanen of kleine stukjes	-				
		x 1 000 EUR	<b>4 962</b>	<b>5 334</b>	<b>4 472</b>	<b>4 660</b>
		kg	<b>40 719 310</b>	<b>48 352 424</b>	<b>29 234 072</b>	<b>33 858 605</b>
201021	- - - Hout waarvan ten minste een zijde over de gehele lengte is geprofileerd	-				
		x 1 000 EUR	3 042	2 893	2 896	3 183
		kg	1 515 944	1 611 636	1 639 691	1 752 404
20102110	- - - Naaldhout, over de gehele lengte geprofileerd o.a.staaflijts (moulure) voor schilderijen, foto's (niet ingekaderd)	-				
		x 1 000 EUR	849	905	993	946
		kg	732 088	816 762	927 043	916 004
20102150	- - - - Ander hout dan naaldhout (niet-ineengezette plankjes voor parketvloeren daaronder begrepen), over de gehele lengte geprofileerd	-				
		x 1 000 EUR	2 194	1 989	1 903	2 237
		kg	783 856	794 874	712 648	836 400
201023	- - - Hout in plakjes, spanen of kleine stukjes	-				
		x 1 000 EUR	1 919	2 441	1 576	1 476
		kg	39 203 366	46 740 788	27 594 381	32 106 201
201040	- - Zaagsel en resten en afval van hout	-				
		x 1 000 EUR	<b>5 446</b>	<b>5 548</b>	<b>4 804</b>	<b>4 425</b>
		kg	<b>92 371 533</b>	<b>90 194 565</b>	<b>65 308 508</b>	<b>63 997 275</b>
20104005	- - - Zaagsel o.a. Geperst tot blokken, pellets	-				
		x 1 000 EUR	1 913	1 638	1 135	1 276

(1) Leveringen m.i.v. aan het buitenland geleverd maakloonwerk.

(2) Statistische classering van producten gekoppeld aan activiteiten - CPA (2-6 cijfers); Prodcom-lijst (8 cijfers).

**Leveringen (1) in waarde en in hoeveelheid volgens de CPA en de Prodcou-list  
(voorlopige cijfers) - vervolg**

Code (2)	Omschrijving	Eenheid	2007			
			Februari	Maart	April	Mei
20104009	- - - Resten en afval van hout (ook geperst) o.a. Schaafkrullen, zaag- en schaafafval	kg	42 734 816	43 612 594	28 953 338	28 054 570
		x 1 000 EUR	3 533	3 911	3 670	3 149
2020	- FINEER; DUPLEX-, TRIPLEX- EN MULTIPLEXHOUT, MEUBELPLAAT, SPAANPLAAT, VEZELPLAAT EN ANDERE PANELEN EN PLATEN	kg	49 636 717	46 581 971	36 355 170	35 942 705
		x 1 000 EUR	109 403	126 291	115 374	119 688
20201	- - Platen en panelen	-	-	-	-	-
		x 1 000 EUR	<b>108 644</b>	<b>125 560</b>	<b>114 680</b>	<b>119 020</b>
202011	- - - Triplex- en multiplexhout, enkel bestaande uit houten platen	-	-	-	-	-
		x 1 000 EUR	2 004	2 172	1 788	2 062
		m3	105 490	86 489	108 689	112 327
202012	- - - Ander triplex- en multiplexhout, met fineer bekleed hout en op dergelijke wijze gelaagd hout	-	-	-	-	-
		x 1 000 EUR	5 908	7 618	6 742	7 077
		m3	8 338	11 079	9 542	9 977
20201210	- - - Met fineer bekleed hout en op dergelijke wijze gelaagd hout, met een vulling van plankjes, latten of staafjes	-	-	-	-	-
		x 1 000 EUR	613	701	549	546
		m3	718	785	673	642
20201220	- - - Met fineer bekleed hout en op dergelijke wijze gelaagd hout (excl. die met een vulling van plankjes, latten of staafjes)	-	-	-	-	-
		x 1 000 EUR	5 295	6 917	6 193	6 531
		m3	7 620	10 294	8 869	9 335
202013	- - - Spaanplaat en dergelijke plaat van hout of van andere houtachtige stoffen	-	-	-	-	-
		x 1 000 EUR	54 149	57 587	54 317	53 973
		m3	246 821	260 276	240 653	227 896
202014	- - - Vezelplaat van houtvezels of van andere houtachtige stoffen	-	-	-	-	-
	waarvan:	x 1 000 EUR	46 583	58 183	51 832	55 907
		m2	5 935 720	5 859 258	6 387 670	6 702 897
20201429	- - - Vezelplaat met gemiddelde dichtheid (MDF), van houtvezels of van andere houtachtige vezels, ook indien gebonden met harsen of met andere organische bindmiddelen, met een dikte van meer dan 9 mm	-	-	-	-	-
		x 1 000 EUR	8 462	9 492	8 500	8 706
		m2	1 531 778	1 692 256	1 518 665	1 464 000
20202	- - Fineer; hout in platen voor de vervaardiging van triplex- en multiplexhout; verdicht hout	-	-	-	-	-
		x 1 000 EUR	<b>759</b>	<b>731</b>	<b>694</b>	<b>668</b>
		m3	<b>18 850</b>	<b>20 044</b>	<b>15 391</b>	<b>13 777</b>
2030	- SCHRIJN- EN TIMMERWERK VOOR BOUWWERKEN	-	-	-	-	-
		x 1 000 EUR	46 527	56 823	53 924	56 707
20301	- - Schrijn- en timmerwerk voor bouwwerken	-	-	-	-	-
		x 1 000 EUR	<b>38 170</b>	<b>43 994</b>	<b>39 869</b>	<b>42 002</b>
203011	- - - Vensters, vensterdeuren, alsmede kozijnen daarvoor deuren en kozijnen daarvoor, alsmede drempels, van hout	-	-	-	-	-
		x 1 000 EUR	18 935	22 249	19 176	20 741
		p/st	154 875	167 861	137 816	146 654
20301110	- - - Vensters en vensterdeuren, alsmede kozijnen daarvoor, van hout	-	-	-	-	-
		x 1 000 EUR	7 984	9 798	8 321	9 162
		p/st	18 483	22 547	18 757	20 164
20301150	- - - Deuren (incl. kozijnen daarvoor, alsmede drempels), van hout	-	-	-	-	-
		x 1 000 EUR	10 951	12 452	10 855	11 578
		p/st	136 392	145 314	119 059	126 490
203012	- - - Panelen voor parketvloeren, bekistingen voor betonwerken, dakspanen ("shingles" en "shakes"), van hout	-	-	-	-	-
		x 1 000 EUR	187	238	344	355
		-	-	-	-	-
20301300	- - - Ander schrijn- (o.a. Trappen, leuning, rolluiken, ingebouwde kasten, standenbouw) en timmerwerk voor bouwwerken (o.a. Balken, liggers, kepers, dakspanten, geraamten van bouwwerken)	-	-	-	-	-
		x 1 000 EUR	19 047	21 507	20 349	20 906
		kg	14 420 379	15 751 483	14 478 449	15 855 139
20302000	- - Geprefabriceerde bouwwerken van hout (o.a. tuinhuisjes, veranda's, garages)	-	-	-	-	-
		x 1 000 EUR	<b>8 357</b>	<b>12 829</b>	<b>14 055</b>	<b>14 705</b>
		-	-	-	-	-
20401	- HOUTEN EMBALLAGE	-	-	-	-	-
		x 1 000 EUR	23 275	27 537	25 709	27 648
		-	-	-	-	-

(1) Leveringen m.i.v. aan het buitenland geleverd maakloonwerk.

(2) Statistische classering van producten gekoppeld aan activiteiten - CPA (2-6 cijfers): Prodcou-list (8 cijfers).

# PRODCOM - Leveringen per product

## Leveringen (1) in waarde en in hoeveelheid volgens de CPA en de Prodcom-lijst (voorlopige cijfers) - vervolg

Code (2)	Omschrijving	Eenheid	2007			
			Februari	Maart	April	Mei
204011	- - Laadborden, laadkisten en andere laadplateaus	x 1 000 EUR p/st	16 987 2 183 883	20 496 2 603 505	18 934 2 365 176	20 314 2 524 553
20401133	- - - Pallets, laadborden, opzetframes voor pallets, van hout	x 1 000 EUR p/st	16 363 2 150 457	19 814 2 567 433	18 255 2 326 949	19 558 2 484 704
20401135	- - - Laadkisten en andere laadplateaus, van hout	x 1 000 EUR p/st	624 33 426	682 36 072	680 38 227	756 39 849
204012	- - Andere houten emballage, alsmede delen daarvan	x 1 000 EUR kg	6 287 11 453 479	7 042 12 350 311	6 775 12 242 440	7 335 13 061 328
205	- OVERIGE PRODUCTEN VAN HOUT; ARTIKELEN VAN KURK, VAN RIET EN VAN VLECHTWERK WAARVAN:	x 1 000 EUR -	5 064 -	6 743 -	5 846 -	5 883 -
20511450	- - Andere houtwaren (excl. opzetframes voor pallets)	x 1 000 EUR -	3 334 -	4 511 -	3 940 -	4 126 -
21	<b>PULP, PAPIER EN PAPIERWAREN</b>	x 1 000 EUR -	314 472 -	346 511 -	307 913 -	321 519 -
211	- PULP, PAPIER EN KARTON WAARVAN:	x 1 000 EUR -	145 603 -	160 535 -	139 376 -	141 977 -
21125	- - Bewerkt papier en bewerkt karton waarvan:	x 1 000 EUR kg	102 322 97 058 290	112 663 110 292 938	93 069 86 394 025	94 988 88 500 715
211253	- - - Papier en karton, van de soort gebruikt om te worden beschreven of bedrukt of voor andere grafische doeleinden, gestreken met kaolien of met andere anorganische stoffen	x 1 000 EUR kg	45 219 68 023 869	51 049 78 773 032	38 508 58 662 700	39 140 58 864 776
211256	- - - Papier, karton, cellulosewatten en vliezen van cellulosevezels, gestreken, van een deklaag voorzien, geïmpregneerd, bekleed, aan het oppervlak gekleurd of versierd, dan wel bedrukt, op rollen of in bladen	x 1 000 EUR kg	27 493 8 803 523	29 830 9 647 785	27 341 8 969 172	28 504 9 672 197
21126000	- - Resten en afval van papier of van karton	x 1 000 EUR kg	125 2 583 877	114 2 043 057	144 2 808 099	173 3 874 490
212	- PAPIER- EN KARTONWAREN	x 1 000 EUR kg	168 868 115 382 285	185 976 123 075 538	168 537 114 860 171	179 542 121 528 343
21211	- - Gegolfd papier en golfkarton en verpakkingsmateriaal van papier en karton waarvan:	x 1 000 EUR kg	90 670 83 373 397	99 647 88 599 678	93 747 84 061 840	101 288 89 359 563
212112	- - - Zakken van papier	x 1 000 EUR kg	8 034 3 945 317	9 423 4 327 476	9 159 3 821 928	10 831 4 520 743
21211230	- - - - Zakken met een bodembreedte van 40 cm of meer	x 1 000 EUR kg	4 195 2 613 579	4 832 2 746 387	4 277 2 225 603	4 500 2 620 530
21211250	- - - - Zakken, incl. puntzakken, n.e.g.	x 1 000 EUR kg	3 838 1 331 738	4 591 1 581 089	4 882 1 596 325	6 331 1 900 213
21211300	- - - Dozen van gegolfd papier of van gegolfd karton	x 1 000 EUR kg	48 942 55 182 217	49 400 54 583 802	47 754 53 162 461	52 748 57 994 226
21211400	- - - Vouwdozen, andere dan van gegolfd papier of van gegolfd karton	x 1 000 EUR kg	27 377 21 698 325	32 751 26 549 428	28 953 24 167 448	29 979 23 981 091
21211530	- - - Andere verpakkingsmiddelen, incl. hoezen voor grammofoonplaten, n.e.g.	x 1 000 EUR kg	5 323 2 045 704	6 691 2 482 938	6 566 2 269 510	6 660 2 328 259
21221	- - Huishoudelijke en sanitaire papierwaren	x 1 000 EUR kg	38 249 20 215 362	42 021 21 942 031	37 657 20 051 711	39 386 20 851 806
21231	- - Kantoorbenodigdheden van papier	x 1 000 EUR kg	5 751 2 900 937	4 670 2 575 347	3 888 2 108 508	3 852 2 100 393
21241	- - Behangselpapier	x 1 000 EUR kg	5 475 1 549 268	6 074 1 700 278	6 127 1 702 031	5 318 1 441 515
21251	- - Overige papier- en kartonwaren n.e.g.	x 1 000 EUR kg	28 723 7 343 321	33 565 8 258 204	27 117 6 936 081	29 698 7 775 066
212512	- - - Etiketten van papier of van karton	x 1 000 EUR kg	18 637 2 375 662	21 789 2 814 218	17 938 2 359 464	19 766 2 689 740
21251235	- - - - Bedrukte etiketten van papier of karton, zelfklevend	x 1 000 EUR kg	12 878 1 251 885	14 318 1 406 176	11 908 1 164 597	12 626 1 249 757

(1) Leveringen m.i.v. aan het buitenland geleverd maakloonwerk.

(2) Statistische classering van producten gekoppeld aan activiteiten - CPA (2-6 cijfers): Prodcom-lijst (8 cijfers).

**Leveringen (1) in waarde en in hoeveelheid volgens de CPA en de Prodcom-lijst  
(voorlopige cijfers) - vervolg**

Code (2)	Omschrijving	Eenheid	2007			
			Februari	Maart	April	Mei
21251239	--- Bedrukte etiketten van papier of karton, andere	x 1 000 EUR	4 878	6 395	5 161	6 127
		kg	988 129	1 242 188	1 065 876	1 289 671
2125125A	---- = 12.55+59 Etiketten van alle soorten, van papier of karton (excl. bedrukte)	x 1 000 EUR	881	1 076	870	1 013
		kg	135 648	165 854	128 991	150 312
212514	--- Sigarettenpapier; klossen, hulzen, buisjes, spoelen en dergelijke opwindmiddelen; filtreerpapier en karton; overige papier- en kartonwaren n.e.g.	x 1 000 EUR	10 086	11 775	9 179	9 932
	waarvan:	kg	4 967 659	5 443 986	4 576 617	5 085 326
21251485	---- Andere artikelen van papier/karton	x 1 000 EUR	1 361	1 611	1 201	1 449
		kg	475 442	508 810	374 320	478 976
<b>22</b>	<b>DRUKWERK EN OPGENOMEN MEDIA</b>	x 1 000 EUR	<b>373 044</b>	<b>425 763</b>	<b>362 664</b>	<b>410 986</b>
	<b>WAARVAN:</b>	-	-	-	-	-
2211	- BOEKEN	x 1 000 EUR	42 876	46 905	40 593	82 266
	<b>WAARVAN:</b>	-	-	-	-	-
22111000	-- Boeken, brochures, enz., in losse vellen	x 1 000 EUR	<b>2 822</b>	<b>3 584</b>	<b>2 544</b>	<b>3 425</b>
		p/st	<b>833 150</b>	<b>1 094 188</b>	<b>813 592</b>	<b>1 115 394</b>
22112	-- Boeken, brochures en dergelijke, gedrukt en elektronisch	x 1 000 EUR	<b>39 772</b>	<b>42 793</b>	<b>37 661</b>	<b>78 299</b>
	<b>waarvan:</b>	-	-	-	-	-
22112180	--- Prentenalbums, prentenboeken, tekenboeken en kleurboeken, voor kinderen	x 1 000 EUR	9 039	10 007	8 240	8 549
		p/st	4 172 547	3 761 171	3 036 780	3 625 142
22121	- KRANTEN EN TIJDSCHRIFTEN, VIER KEER OF MEER PER WEEK VERSCHIJNEND, GEDRUKT EN ELEKTRONISCH	x 1 000 EUR	44 712	55 893	42 856	43 184
		-	-	-	-	-
22131	- KRANTEN EN TIJDSCHRIFTEN, MINDER DAN VIER KEER PER WEEK VERSCHIJNEND, GEDRUKT EN ELEKTRONISCH	x 1 000 EUR	71 814	80 537	71 279	74 016
		-	-	-	-	-
22151	- BRIEFKAARTEN, WENSKAARTEN, PRENTEN ENZOVOORT, GEDRUKT EN ELEKTRONISCH	x 1 000 EUR	2 747	3 189	2 681	4 062
		-	-	-	-	-
222	- DRUKKERIJEN EN DIENSTEN IN VERBAND MET DRUKKERIJEN	x 1 000 EUR	204 243	230 061	199 819	200 298
		-	-	-	-	-
22211000	-- Drukken van kranten en tijdschriften, vier keer of meer per week verschijnend	x 1 000 EUR	<b>6 473</b>	<b>9 181</b>	<b>7 946</b>	<b>7 962</b>
		-	-	-	-	-
2222	-- Diensten in verband met drukkerijen n.e.g.	x 1 000 EUR	<b>177 793</b>	<b>195 831</b>	<b>171 097</b>	<b>171 094</b>
		-	-	-	-	-
22221	--- Postzegels; cheques, bankbiljetten, aandelen; reclaimedrukwerk, handelscatalogi en dergelijke; ander drukwerk n.e.g.	x 1 000 EUR	110 290	127 387	109 159	105 168
		-	-	-	-	-
22221100	---- Nieuwe postzegels; gezegeld papier; cheques; bankbiljetten, enz.	x 1 000 EUR	534	406	552	383
		-	-	-	-	-
222212	---- Reclaimedrukwerk, handelscatalogi en dergelijke	x 1 000 EUR	81 274	95 525	80 913	76 096
		-	-	-	-	-
22221230	----- Handelscatalogi	x 1 000 EUR	12 875	15 369	9 960	10 797
		-	-	-	-	-
22221250	----- Ander reclaimedrukwerk e.d. (excl. handelscatalogi)	x 1 000 EUR	68 399	80 156	70 954	65 300
		-	-	-	-	-
22221300	---- Ander drukwerk, n.e.g.	x 1 000 EUR	28 481	31 456	27 694	28 688
		-	-	-	-	-
222220	--- Registers, comptabiliteitsboeken, opbergmappen, formulieren en dergelijke artikelen, van papier of van karton	x 1 000 EUR	9 890	10 646	10 418	11 910
	<b>waarvan:</b>	-	-	-	-	-
22222013	---- Registers, comptabiliteitsboeken, order- en kwitantieboekjes, papier/karton	x 1 000 EUR	193	101	84	102
		kg	58 280	30 261	29 381	34 992

(1) Leveringen m.i.v. aan het buitenland geleverd maakloonwerk.

(2) Statistische classering van producten gekoppeld aan activiteiten - CPA (2-6 cijfers); Prodcom-lijst (8 cijfers).

# PRODCOM - Leveringen per product

## Leveringen (1) in waarde en in hoeveelheid volgens de CPA en de Prodcom-lijst (voorlopige cijfers) - vervolg

Code (2)	Omschrijving	Eenheid	2007			
			Februari	Maart	April	Mei
2222050	--- - Opbergmappen, mappen en banden, omslagen voor dossiers, van papier of karton	x 1 000 EUR kg	1 014 332 031	1 229 435 634	915 275 654	952 327 563
2222075	--- - Sets kettingformulieren, ook met carbonpapier	x 1 000 EUR kg	5 280 1 950 053	5 241 1 921 448	5 399 1 878 977	5 846 1 988 279
2222079	--- - Andere sets formulieren, ook met carbonpapier	x 1 000 EUR kg	1 027 238 128	1 286 298 413	1 131 254 110	1 146 249 624
2222090	--- - Onderleggers, boekomslagen en andere papierwaren	x 1 000 EUR -	1 125 -	1 293 -	1 200 -	1 277 -
22223	--- - Drukkerijen, andere dan dagbladdrukkerijen	x 1 000 EUR -	57 613 -	57 798 -	51 521 -	54 016 -
22223100	--- - Drukken van boeken, brochures en dergelijk drukwerk, prentenalbums, prenten-, teken- en kleurboeken voor kinderen, geschreven of gedrukte muziek	x 1 000 EUR -	20 787 -	23 475 -	21 453 -	22 181 -
222232	--- - Andere drukkertijen n.e.g.	x 1 000 EUR -	36 826 -	34 323 -	30 067 -	31 835 -
22223220	--- - Drukken van kranten en tijdschriften, minder dan vier keer per week verschijnend	x 1 000 EUR -	29 867 -	26 253 -	22 989 -	24 488 -
22223230	--- - Drukken van cartografische werken van alle soorten	x 1 000 EUR -	170 -	124 -	130 -	108 -
22223250	--- - Drukken van alle soorten kalenders, incl. kalenderblokken	x 1 000 EUR -	121 -	117 -	169 -	35 -
22223290	--- - Drukken van ander drukwerk, n.e.g. (incl. drukwerk op kunststofetiketten, kunststofzakken, glas, panelen enz.) excl. drukwerk op textiel	x 1 000 EUR -	6 523 -	7 661 -	6 610 -	7 084 -
222310	<b>- - Boekbinden</b>	x 1 000 EUR -	<b>5 073</b> -	<b>6 995</b> -	<b>5 958</b> -	<b>6 488</b> -
22231030	--- - Afwerken van brochures, tijdschriften, catalogi, reclamemateriaal, prospectussen, enz. (vouwen, lijmen, snijden, inbinden e.d.)	x 1 000 EUR -	2 811 -	3 932 -	3 888 -	3 683 -
2224	<b>- - Prepress-diensten</b>	x 1 000 EUR -	<b>10 742</b> -	<b>13 105</b> -	<b>10 330</b> -	<b>9 975</b> -
22241000	--- - Zetten en vervaardiging van drukplaten	x 1 000 EUR -	7 457 -	8 529 -	6 674 -	6 694 -
22242000	--- - Drukletters, clichés, drukplaten, drukcilinders en dergelijke	x 1 000 EUR -	3 286 -	4 577 -	3 657 -	3 281 -
22251000	<b>- - Overige grafische dienstverlening</b>	x 1 000 EUR -	<b>4 162</b> -	<b>4 948</b> -	<b>4 487</b> -	<b>4 779</b> -
24	<b>CHEMISCHE PRODUKTEN EN SYNTHETISCHE OF KUNSTMATIGE VEZELS</b>	x 1 000 EUR -	<b>2 823 965</b> -	<b>3 083 976</b> -	<b>2 878 744</b> -	<b>3 049 304</b> -
241	- CHEMISCHE BASISPRODUKTEN	x 1 000 EUR -	1 934 721 -	2 065 766 -	1 998 106 -	2 135 719 -
24111	<b>- - Industriële gassen</b>	x 1 000 EUR -	<b>36 405</b> -	<b>35 402</b> -	<b>36 350</b> -	<b>38 147</b> -
241111	--- - Waterstof, argon, edelgassen, stikstof en zuurstof	x 1 000 EUR m3	30 771 518 483 734	29 728 516 612 344	30 613 521 497 042	32 789 544 965 042
24111120	--- - Argon	x 1 000 EUR m3	3 254 5 736 475	3 501 6 412 056	3 215 5 865 282	3 601 6 681 829
24111160	--- - Stikstof	x 1 000 EUR m3	8 707 238 744 251	8 940 256 186 198	8 622 237 763 680	8 854 241 460 630
24111170	--- - Zuurstof	x 1 000 EUR m3	11 716 215 920 198	12 340 224 858 136	11 857 216 974 663	12 276 219 388 805
241112	--- - Koolstofdioxide en andere anorganische zuurstofverbindingen van niet-metalen n.e.g.	x 1 000 EUR kg	5 505 983 356 415	5 539 486 564 264	5 611 489 404 650	5 224 407 297 901

(1) Leveringen m.i.v. aan het buitenland geleverd maakloonwerk.

(2) Statistische classering van producten gekoppeld aan activiteiten - CPA (2-6 cijfers); Prodcom-lijst (8 cijfers).

**Leveringen (1) in waarde en in hoeveelheid volgens de CPA en de Prodcom-lijst  
(voorlopige cijfers) - vervolg**

Code (2)	Omschrijving	Eenheid	2007			
			Februari	Maart	April	Mei
24111230	--- Koolstofdioxide (kooldioxide)	x 1 000 EUR	900	844	870	810
		kg	10 558 504	9 468 338	10 595 718	10 936 560
24111300	--- Vloeibare lucht ; samengeperste lucht	x 1 000 EUR	129	135	126	134
		kg	35 598	41 097	37 557	39 880
2412	<b>-- Kleurstoffen en pigmenten</b>	x 1 000 EUR	<b>73 326</b>	<b>81 376</b>	<b>78 426</b>	<b>85 338</b>
		-				
24121	--- Oxyden, peroxyden en hydroxyden	x 1 000 EUR	39 258	41 962	43 278	43 564
		-				
24122	--- Looi- en verextracten; looizuur (tannine) en derivaten daarvan; kleur- en verfstoffen n.e.g.	x 1 000 EUR	34 067	39 414	35 148	41 774
	waarvan:	-				
241221	--- Synthetische organische kleurstoffen en preparaten op basis daarvan	x 1 000 EUR	9 670	10 308	9 078	10 698
	waarvan:	kg	1 436 447	1 470 469	1 323 271	1 528 605
24122150	----- Andere synthetische organische kleurstoffen	x 1 000 EUR	7 282	8 078	6 944	8 218
		kg	1 018 785	1 104 499	974 308	1 113 191
24122470	--- Andere kleur- en verfstoffen, preparaten en luminoforen	x 1 000 EUR	12 919	14 634	13 110	16 241
		kg	5 318 633	6 275 544	5 571 806	6 701 348
2413	<b>-- Overige anorganische chemische basisproducten</b>	x 1 000 EUR	<b>94 772</b>	<b>103 335</b>	<b>98 366</b>	<b>104 964</b>
	<b>waarvan:</b>	-				
24131	--- Chemische elementen n.e.g.; anorganische zuren en verbindingen daarvan	x 1 000 EUR	40 254	37 841	40 541	47 085
	waarvan:	-				
241314	--- Waterstofchloride; oleum (rokend zwavelzuur); difosforpentaoxide (fosforzuuranhydride); andere anorganische zuren; silicium- en zwaveldioxide	x 1 000 EUR	15 481	15 343	14 643	16 618
	waarvan:	-				
24131433	----- Zwavelzuur	x 1 000 EUR	3 609	3 767	3 584	2 627
		kg SO2	50 969 038	54 218 701	55 270 845	55 540 784
241315	--- Oxyden, hydroxyden en peroxyden; hydrazine en hydroxylamine, alsmede anorganische zouten daarvan	x 1 000 EUR	16 902	15 791	16 603	20 167
		-				
24132	--- Verbindingen van metalen met halogenen; hypochlorieten, chloraten en perchloraten	x 1 000 EUR	4 536	5 252	5 545	4 665
		-				
241321	--- Verbindingen van metalen met halogenen	x 1 000 EUR	3 654	4 129	4 335	3 467
		-				
241322	--- Hypochlorieten, chloraten en perchloraten	x 1 000 EUR	882	1 123	1 210	1 199
		-				
24133	--- Sulfiden, sulfaten; nitraten, fosfaten en carbonaten	x 1 000 EUR	32 377	39 471	37 167	37 508
		-				
241331	--- Sulfiden, sulfieten en sulfaten	x 1 000 EUR	9 792	12 530	10 905	12 636
	<b>waarvan:</b>	-				
24133157	----- Sulfaten, excl. aluminium- en bariumsulfaat	x 1 000 EUR	7 045	9 255	8 008	10 222
		kg	16 331 583	16 829 479	15 340 042	15 422 213
241332	--- Fosfinaten, fosfonaten, fosfaten en polyfosfaten	x 1 000 EUR	16 447	19 777	19 479	18 059
		-				
241333	--- Carbonaten	x 1 000 EUR	6 137	7 163	6 783	6 813
		-				
241352	--- Cyaniden, cyanideoxyden en complexe cyaniden; fulminaten, cyanaten en thiocyanaten; silicaten; boraten; perboraten; anorganische zouten en peroxozouten	x 1 000 EUR	4 227	4 487	3 169	4 008
		-				
2414	<b>-- Overige organische chemische basisproducten</b>	x 1 000 EUR	<b>689 131</b>	<b>698 890</b>	<b>743 032</b>	<b>803 775</b>
		-				
24141	--- Koolwaterstoffen en derivaten daarvan	x 1 000 EUR	281 639	265 588	319 919	358 951
	<b>waarvan:</b>	-				
241411	--- Acyclische koolwaterstoffen	x 1 000 EUR	179 154	149 789	203 623	226 402
		kg	271 606 257	244 860 361	298 743 038	334 248 080
241412	--- Cyclische koolwaterstoffen	x 1 000 EUR	93 726	107 162	108 741	124 401
		kg	176 080 096	198 707 007	194 034 206	205 740 965

(1) Leveringen m.i.v. aan het buitenland geleverd maakloonwerk.

(2) Statistische classering van producten gekoppeld aan activiteiten - CPA (2-6 cijfers); Prodcom-lijst (8 cijfers).

# PRODCOM - Leveringen per product

## Leveringen (1) in waarde en in hoeveelheid volgens de CPA en de Prodcom-lijst (voorlopige cijfers) - vervolg

Code (2)	Omschrijving	Eenheid	2007			
			Februari	Maart	April	Mei
241414	--- Sulfo-, nitro- en nitrosoderivaten van koolwaterstoffen, ook indien gehalogeneerd	x 1 000 EUR kg	2 980 4 286 482	3 531 5 035 765	3 364 5 040 833	3 022 4 250 016
24142	--- Alkoholen, fenolen, fenolalcoholen, alsmede, halogeen-, sulfo-, nitro-, en nitrosoderivaten daarvan; industriële vetalcoholen	x 1 000 EUR kg	89 662 114 282 444	81 758 113 389 422	79 905 108 747 546	96 362 126 745 235
24143	--- Industriële eenwaardige vetzuren; carbonzuren en derivaten daarvan	x 1 000 EUR kg	73 979 136 646 310	84 168 152 134 203	75 625 149 409 856	81 822 160 291 023
241432	---- Verzadigde eenwaardige acyclische carbonzuren en derivaten daarvan	x 1 000 EUR kg	9 194 9 067 482	14 717 10 808 653	10 604 11 017 508	14 070 12 954 505
241434	---- Meerwaardige aromatische carbonzuren en carbonzuren met andere zuurstofhoudende groepen en derivaten daarvan, exclusief salicylzuur en zouten daarvan	x 1 000 EUR kg	35 097 102 057 054	35 119 109 884 791	35 518 111 513 966	37 075 116 877 502
24143475	---- - Andere carbonzuren met andere zuurstofhoudende groepen en derivaten	x 1 000 EUR kg	4 791 1 845 742	4 955 1 878 937	6 593 1 860 911	4 371 1 775 798
24144	--- Organische verbindingen met stikstofhoudende groepen	x 1 000 EUR kg	74 037 58 247 547	74 641 59 429 026	77 044 61 073 497	82 013 64 004 204
241441	---- Aminoverbindingen	x 1 000 EUR kg	29 462 30 417 415	29 710 29 687 481	31 238 30 669 193	36 098 34 679 431
24144290	---- Aminoverbindingen met zuurstofhoudende groepen, excl. aminoalcoholen, lysine, glutaminezuur	x 1 000 EUR kg	3 647 111 567	4 046 148 156	2 786 156 614	1 890 134 645
24145	--- Organische zwavelverbindingen en andere organische verbindingen van niet-metalen en van metalen; heterocyclische verbindingen n.e.g.	x 1 000 EUR kg	87 045 43 143 015	87 578 40 939 137	96 082 46 548 236	79 256 41 221 299
241452	---- Heterocyclische verbindingen, n.e.g.; nucleïne-zuren en zouten daarvan	x 1 000 EUR kg	62 717 27 381 271	65 559 25 963 502	72 233 29 765 605	50 486 21 115 972
24145250	---- - Verbindingen met pyridine-/ (iso)chinolinerings, lactamen (ex 6-hexaanlactam) en heterocyclische verbindingen met N	x 1 000 EUR kg	8 964 1 368 528	12 563 1 461 168	12 638 1 261 145	7 138 1 018 295
24146	--- Ethers, organische peroxyden, epoxyden, acetalen en hemiacetalen; andere organische verbindingen	x 1 000 EUR kg	62 551 84 910 977	81 170 123 508 948	72 542 87 898 517	77 415 94 866 226
241463	---- Ethers, organische peroxyden, epoxyden, acetalen hemiacetalen, alsmede derivaten daarvan	x 1 000 EUR kg	22 912 37 295 133	42 576 77 017 450	35 063 46 726 885	39 308 50 214 838
241464	---- - Enzymen en andere organische verbindingen n.e.g.	x 1 000 EUR kg	7 504 2 999 677	7 692 3 983 337	7 738 3 134 290	7 103 2 794 768
24147	--- Organische chemische basisproducten n.e.g.	x 1 000 EUR -	20 217 -	23 987 -	21 915 -	27 957 -
2415	<b>-- Kunstmeststoffen en stikstofverbindingen</b>	x 1 000 EUR -	<b>105 089</b> -	<b>118 413</b> -	<b>110 844</b> -	<b>83 351</b> -
241530	--- Minerale of chemische stikstofhoudende meststoffen	x 1 000 EUR kg N	33 331 68 858 390	32 803 75 965 506	37 192 82 783 377	28 879 65 938 592
24156000	--- Meststoffen van dierlijke of van plantaardige oorsprong	x 1 000 EUR kg	3 145 23 055 250	4 741 37 241 536	4 451 34 806 341	2 991 28 871 232
241580	--- Meststoffen n.e.g.	x 1 000 EUR kg	37 132 208 081 197	52 452 267 677 484	37 728 200 017 180	31 119 159 192 559
24158025	---- Meststoffen met stikstof, fosfor en kalium, <= 10 gew.% stikstof	x 1 000 EUR kg	2 046 8 727 378	3 431 15 360 558	2 028 8 677 171	1 262 6 271 428
2416	<b>-- Kunststoffen in primaire vormen</b>	x 1 000 EUR kg	<b>895 243</b> <b>822 581 741</b>	<b>983 593</b> <b>897 448 334</b>	<b>892 862</b> <b>831 729 996</b>	<b>970 823</b> <b>866 616 766</b>
241610	--- Polymeren van ethyleen, in primaire vormen	x 1 000 EUR	192 995	217 764	193 283	212 270

(1) Leveringen m.i.v. aan het buitenland geleverd maakloonwerk.

(2) Statistische classering van producten gekoppeld aan activiteiten - CPA (2-6 cijfers); Prodcom-lijst (8 cijfers).



**Leveringen (1) in waarde en in hoeveelheid volgens de CPA en de Prodcom-lijst (voorlopige cijfers) - vervolg**

Code (2)	Omschrijving	Eenheid	2007			
			Februari	Maart	April	Mei
	waarvan:	kg	217 395 009	242 564 294	217 128 857	232 412 187
24161035	--- Lineair polyethyleen, relatieve dichtheid < 0,94, in primaire vormen	x 1 000 EUR	19 679	23 499	21 179	22 469
		kg	17 435 441	19 155 354	17 404 238	19 034 402
241620	--- Polymeren van styreen, in primaire vormen	x 1 000 EUR	107 329	122 751	105 636	109 735
	waarvan:	kg	106 754 666	120 276 403	105 791 621	107 759 885
24162090	---- Polymeren van styreen, in primaire vormen, n.e.g.	x 1 000 EUR	13 329	15 212	12 810	14 328
		kg	9 882 331	11 231 075	9 524 570	10 603 549
241630	--- Polymeren van vinylchloride of van andere halogeenolefinen, in primaire vormen	x 1 000 EUR	83 441	91 194	84 371	88 334
		kg	84 091 017	93 222 222	84 874 279	89 769 605
241640	--- Polyethers en polyesters; polycarbonaten, alkyd-epoxyharsen	x 1 000 EUR	102 786	113 779	98 022	114 673
	waarvan:	kg	57 622 874	65 426 758	56 060 028	62 307 363
24164015	---- Polyethyleenglycolen en andere polyetheralcoholen, in primaire vormen	x 1 000 EUR	28 525	29 225	23 524	26 637
		kg	24 991 025	26 999 173	23 310 344	24 886 183
24164030	---- Epoxyharsen, in primaire vormen	x 1 000 EUR	2 155	2 909	2 855	2 909
		kg	385 236	489 066	498 817	436 873
24164050	---- Alkydharsen, in primaire vormen	x 1 000 EUR	3 902	4 397	3 797	4 348
		kg	2 852 077	3 118 045	2 711 337	3 170 542
24164090	---- Andere polyesters, in primaire vormen	x 1 000 EUR	15 077	18 399	16 173	19 495
		kg	5 451 740	6 726 713	5 967 712	6 879 008
24165	--- Andere kunststoffen in primaire vormen; ionenwisselaars	x 1 000 EUR	408 418	437 890	411 317	445 601
	waarvan:	kg	356 060 879	375 364 126	367 265 255	373 777 040
241651	---- Polymeren van propyleen of van andere olefinen, in primaire vormen	x 1 000 EUR	179 577	195 200	181 004	196 117
		kg	206 122 278	215 899 074	207 995 626	204 926 088
24165130	---- Polypropyleen, in primaire vormen	x 1 000 EUR	151 619	166 607	153 927	166 941
		kg	171 763 428	181 629 681	173 614 898	170 260 136
24165150	---- Andere polymeren van propyleen of van andere olefinen, in pr. vormen, n.e.g.	x 1 000 EUR	27 958	28 592	27 077	29 176
		kg	34 358 850	34 269 393	34 380 728	34 665 952
241653	---- Acrylpolymeren in primaire vormen	x 1 000 EUR	41 272	40 460	34 609	41 269
		kg	24 401 517	23 204 088	19 457 174	23 237 604
241654	---- Polyamiden in primaire vormen	x 1 000 EUR	29 226	31 039	29 384	31 924
		kg	15 832 888	17 061 718	15 794 624	17 532 646
241656	---- Andere aminoharsen, fenolharsen en polyurethanen, in primaire vormen	x 1 000 EUR	101 566	109 426	108 238	115 096
	waarvan:	kg	59 985 908	66 740 471	66 909 494	69 807 263
24165670	---- Polyurethanen, in primaire vormen	x 1 000 EUR	94 705	101 939	100 976	108 347
		kg	56 766 022	63 178 842	63 403 847	66 434 719
241658	--- Andere kunststoffen in primaire vormen n.e.g.	x 1 000 EUR	12 697	13 408	12 721	14 436
		kg	9 687 030	9 704 015	9 942 272	10 214 798
24166000	--- Resten en afval van kunststoffen	x 1 000 EUR	274	216	232	210
		kg	657 296	594 531	609 956	590 686
241710	-- Synthetische rubber	x 1 000 EUR	<b>40 754</b>	<b>44 757</b>	<b>38 226</b>	<b>49 320</b>
		kg	<b>23 539 776</b>	<b>25 244 889</b>	<b>23 260 368</b>	<b>29 188 300</b>
24201	- VERDELINGSMIDDELEN EN ANDERE CHEMISCHE PRODUCTEN VOOR DE LANDBOUW	x 1 000 EUR	40 247	43 539	38 405	39 172
	WAARVAN:	kg act. subst.	17 151 442	20 338 469	17 582 787	16 409 461
242014	-- Desinfecteermiddelen	x 1 000 EUR	<b>1 936</b>	<b>2 137</b>	<b>1 531</b>	<b>1 974</b>
	waarvan:	kg act. subst.	<b>600 620</b>	<b>683 056</b>	<b>558 272</b>	<b>648 264</b>
24201430	--- Ontsmettingsmiddelen op basis van ammonium	x 1 000 EUR	735	756	365	626
		kg act. subst.	157 971	211 953	118 096	163 841
2430	- VERF, VERNIS E.D., DRUKINKT EN MASTIEK	x 1 000 EUR	84 870	98 422	85 039	91 299
		kg	29 752 019	33 877 178	30 349 585	32 116 667
24301	-- Verf en vernis op basis van polymeren	x 1 000 EUR	<b>44 935</b>	<b>53 631</b>	<b>48 048</b>	<b>48 849</b>
		kg	<b>12 341 729</b>	<b>14 221 987</b>	<b>13 290 095</b>	<b>13 100 366</b>
243011	--- Verf en vernis op basis van acryl- of vinylpolymeren, in een waterig medium	x 1 000 EUR	13 161	15 134	15 390	15 622
		kg	2 663 237	3 175 470	3 297 227	3 185 480

(1) Leveringen m.i.v. aan het buitenland geleverd maakloonwerk.

(2) Statistische classering van producten gekoppeld aan activiteiten - CPA (2-6 cijfers); Prodcom-lijst (8 cijfers).

# PRODCOM - Leveringen per product

## Leveringen (1) in waarde en in hoeveelheid volgens de CPA en de Prodcom-lijst (voorlopige cijfers) - vervolg

Code (2)	Omschrijving	Eenheid	2007			
			Februari	Maart	April	Mei
24301150	--- Verf ... op basis van acryl- of vinylpolymeren, in een waterig medium	x 1 000 EUR kg	8 905 2 246 399	10 523 2 702 083	11 001 2 870 869	11 143 2 817 845
24301170	--- Andere verf en vernis, gedispergeerd of opgelost in een waterig medium	x 1 000 EUR kg	4 256 416 838	4 611 473 387	4 388 426 358	4 480 367 635
243012	--- Verf en vernis op basis van polyesters, acryl- of vinylpolymeren, in een niet-waterig medium	x 1 000 EUR kg	31 774 9 678 492	38 496 11 046 517	32 659 9 992 868	33 227 9 914 886
24301225	--- Verf en vernis op basis van polyesters, zie aant. 4 op GS-post 32, indien zij meer dan 50% oplosmiddelen bevatten	x 1 000 EUR kg	618 149 488	841 199 549	656 165 252	791 196 005
24301229	--- Andere verf en vernis op basis van polyesters	x 1 000 EUR kg	4 232 1 227 546	4 896 1 380 133	4 773 1 313 436	4 881 1 265 411
24301270	--- Verf en vernis : oplossingen	x 1 000 EUR kg	1 622 657 126	1 926 837 752	1 900 795 685	2 152 802 579
24301290	--- Andere verf en vernis op basis van synthetische en gewijzigde natuurlijke polymeren	x 1 000 EUR kg	12 595 3 905 072	13 668 4 031 457	11 467 3 687 268	11 983 3 678 683
24302	<b>-- Andere verf en vernis en soortgelijke producten; verf voor kunstschilders en drukinkt</b>	x 1 000 EUR kg	<b>39 935</b> <b>17 410 290</b>	<b>44 792</b> <b>19 655 191</b>	<b>36 990</b> <b>17 059 490</b>	<b>42 450</b> <b>19 016 301</b>
24302253	--- Stopverf, harscement en ander mastiek 'kit'	x 1 000 EUR kg	7 747 4 846 785	8 692 5 209 443	7 931 4 639 460	9 536 5 495 528
24302260	--- Niet-vuurvaste preparaten van de soort gebruikt voor het bestrijken of bepleisteren van metselwerk	x 1 000 EUR kg	1 175 2 642 533	1 476 3 162 591	1 543 2 967 502	1 651 3 150 665
24302273	--- Organische oplosmiddelen en verdunners op basis van butylacetaat n.e.g.	x 1 000 EUR kg	105 66 030	106 57 844	136 70 034	95 67 126
24302279	--- Andere organische oplosmiddelen en verdunners, n.e.g.	x 1 000 EUR kg	2 173 1 368 384	2 829 1 676 120	2 245 1 269 279	2 219 1 286 074
243024	--- Drukinkt	x 1 000 EUR kg	17 143 5 232 070	19 501 5 881 448	17 690 5 319 808	18 941 5 863 558
24302450	--- Zwarte drukinkt	x 1 000 EUR kg	2 020 1 566 921	2 261 1 689 661	1 982 1 479 893	2 421 1 765 187
24302470	--- Andere drukinkt	x 1 000 EUR kg	15 123 3 665 149	17 240 4 191 787	15 708 3 839 915	16 520 4 098 371
244	- FARMACEUTISCHE PRODUCTEN, CHEMISCHE EN BOTANISCHE PRODUCTEN VOOR MEDICINAAL GEBRUIK	x 1 000 EUR -	356 031 -	447 813 -	371 731 -	381 058 -
2441	<b>-- Farmaceutische grondstoffen</b>	x 1 000 EUR -	<b>16 217</b> -	<b>18 771</b> -	<b>22 254</b> -	<b>16 282</b> -
244120	--- Lysine, glutaminezuur en zouten daarvan; quaternaire ammoniumzouten en -hydroxyden; fosfoaminolipiden; amidoverbindingen, en derivaten en zouten daarvan	x 1 000 EUR kg	4 904 3 301 735	5 964 2 829 544	6 942 3 799 685	3 584 2 662 250
24413	--- Lactonen n.e.g., heterocyclische verbindingen met uitsluitend een of meer stikstofatomen als hetero-atoom, met een niet-geanelleerde pyrazoolring, een pyrimidinering, een piperazinering, een niet-geanelleerde triazinering of een fenothiazinering, niet verder geanelleerd; nucleïnezuren en zouten daarvan; hydantoïne en derivaten daarvan; sulfonamidoverbindingen	x 1 000 EUR kg	5 595 1 908 998	4 674 1 853 093	9 017 1 815 907	4 489 1 959 478
2442	<b>-- Farmaceutische producten</b>	x 1 000 EUR -	<b>339 814</b> -	<b>429 042</b> -	<b>349 477</b> -	<b>364 776</b> -
24421	--- Geneesmiddelen	x 1 000 EUR -	196 766 -	223 123 -	191 236 -	175 171 -
244211	--- Geneesmiddelen bevattende penicillinen of andere antibiotica	x 1 000 EUR	11 696	11 111	9 383	10 033

(1) Leveringen m.i.v. aan het buitenland geleverd maakloonwerk.

(2) Statistische classering van producten gekoppeld aan activiteiten - CPA (2-6 cijfers); Prodcom-lijst (8 cijfers).

**Leveringen (1) in waarde en in hoeveelheid volgens de CPA en de Prodcorm-lijst  
(voorlopige cijfers) - vervolg**

Code (2)	Omschrijving	Eenheid	2007			
			Februari	Maart	April	Mei
244212	--- Geneesmiddelen bevattende hormonen, doch geen antibiotica	x 1 000 EUR	14 768	17 664	14 051	10 289
244213	--- Geneesmiddelen bevattende alkaloiden of derivaten daarvan, doch geen hormonen of antibiotica	x 1 000 EUR	170 302	194 349	167 802	154 848
24422	--- Overige farmaceutische produkten waarvan:	x 1 000 EUR	143 047	205 919	158 240	189 605
24422430	--- Watten, gaas, enz., met farmaceutische zelfstandigheden, o.v.k., n.e.g.	x 1 000 EUR	303	399	268	425
245	- GLYCEROL; ZEEP, WASMIDDELEN, POETS- EN REINIGINGSMIDDELEN, PARFUMS EN KOSMETISCHE ARTIKELEN	x 1 000 EUR	118 101	120 355	108 373	114 245
2451	<b>-- Glycerol, zeep en wasmiddelen, poets- en reinigingsmiddelen</b>	x 1 000 EUR	<b>75 352</b>	<b>78 758</b>	<b>74 683</b>	<b>81 284</b>
	<b>waarvan:</b>	-				
24512090	--- Organische tensioactieve producten (excl. zeep), n.e.g.	x 1 000 EUR	2 274	2 840	3 225	2 698
		kg	2 604 894	3 287 152	4 018 858	3 350 973
24513	--- Zeep, was- en reinigingsmiddelen	x 1 000 EUR	47 808	50 839	47 504	54 331
		kg	55 216 260	57 792 277	55 468 178	61 370 276
245131	--- Zeep en als zeep te gebruiken organische tensio-actieve produkten en bereidingen waarvan:	x 1 000 EUR	1 724	1 947	1 400	1 965
		kg	1 891 562	1 936 415	1 476 011	2 010 284
24513179	--- Zeep in andere vormen	x 1 000 EUR	791	777	718	853
		kg	1 098 184	1 101 784	1 033 698	1 093 428
245132	--- Was- en reinigingsmiddelen	x 1 000 EUR	46 085	48 893	46 103	52 365
		kg	53 324 698	55 855 862	53 992 167	59 359 992
24513240	--- Tensioactieve bereidingen, ook indien zeep bevattend, opgemaakt voor de verkoop in het klein (excl. die welke zijn bestemd voor gebruik als zeep)	x 1 000 EUR	3 912	3 966	3 704	3 907
		kg	7 105 085	7 363 168	6 861 400	7 498 118
24513250	--- Was- en reinigingsmiddelen, o.v.k.	x 1 000 EUR	31 774	33 229	30 795	36 212
		kg	35 339 267	36 551 494	35 155 122	39 104 215
24513260	--- Tensioactieve bereidingen, excl. organische tensioactieve producten n.o.v.k.	x 1 000 EUR	1 729	1 828	1 636	1 951
		kg	918 878	915 665	814 219	933 462
24513270	--- Was- en reinigingsmiddelen, n.o.v.k.	x 1 000 EUR	8 670	9 870	9 969	10 295
		kg	9 961 468	11 025 535	11 161 426	11 824 197
24514	--- Deodorantia en was waarvan:	x 1 000 EUR	1 609	1 895	1 659	1 869
		-				
24514100	--- Prep. voor het parfumeren van of het neutraliseren van geuren in vertrekken	x 1 000 EUR	181	246	195	217
		-				
245143	--- Schoensmeer, boenwas, poetsmiddelen voor carrosserieën, glas of metaal waarvan:	x 1 000 EUR	615	734	735	794
		kg	417 382	498 697	514 835	626 377
24514383	--- Poetsmiddelen voor metalen	x 1 000 EUR	38	64	58	42
		kg	5 933	11 075	11 280	9 218
24521	<b>-- Parfums en cosmetische artikelen</b>	x 1 000 EUR	<b>42 750</b>	<b>41 596</b>	<b>33 690</b>	<b>32 961</b>
	<b>waarvan:</b>	-				
24521400	--- Poeder, ook indien geperst, voor cosmetisch/toiletgebruik	x 1 000 EUR	217	313	292	214
		-				
24521500	--- Andere schoonheidsmiddelen	x 1 000 EUR	25 613	24 216	18 262	17 756
		-				
245219	--- Scheermiddelen; deodorantia voor lichaamsverzorging; badpreparaten; andere parfumerieën, toiletartikelen en cosmetische produkten n.e.g. waarvan:	x 1 000 EUR	2 299	2 424	2 674	2 123
		-				

(1) Leveringen m.i.v. aan het buitenland geleverd maakloonwerk.

(2) Statistische classering van producten gekoppeld aan activiteiten - CPA (2-6 cijfers); Prodcorm-lijst (8 cijfers).

# PRODCOM - Leveringen per product

## Leveringen (1) in waarde en in hoeveelheid volgens de CPA en de Prodcom-lijst (voorlopige cijfers) - vervolg

Code (2)	Omschrijving	Eenheid	2007			
			Februari	Maart	April	Mei
24521950	--- Deodorantia voor lichaamsverzorging en antitranspiratiemiddelen	x 1 000 EUR	499	816	872	641
24521970	--- Geparfumeerde badzouten en andere badpreparaten	x 1 000 EUR	1 343	1 219	1 323	1 064
246	- OVERIGE CHEMISCHE PRODUCTEN WAARVAN:	x 1 000 EUR	237 622	248 363	225 161	235 437
246310	-- Etherische oliën; mengsels van reukstoffen	x 1 000 EUR	7 829	8 316	8 711	8 247
24641200	-- Emulsies voor gevoelige lagen, voor fotografisch gebruik	kg	2 107 331	2 042 348	2 161 683	2 194 990
2466	-- Andere chemische producten n.e.g. waarvan:	x 1 000 EUR	5 778	6 357	6 737	6 575
24663	--- Smeermiddelen; additieven; antivriespreparaten	kg	4 532 732	4 916 800	5 068 318	4 777 166
246631	---- Smeermiddelen	x 1 000 EUR	139 032	142 074	129 766	147 980
24663157	----- Andere smeermiddelen < 70 gew.% (aard)olie, of >= 70 gew.% (aard)olie indien karakter niet door olie bepaald wordt	kg	106 225 565	112 021 921	113 034 728	118 361 053
24663270	---- Additieven voor smeerolie	x 1 000 EUR	59 561	61 488	57 277	60 420
246642	--- Modeleerpasta's; tandtechnische waspreparaten en andere preparaten voor tandtechnisch gebruik, op basis van gebrande gips; preparaten en patronen voor brandblusapparaten; bereide voedingsbodems voor het cultiveren van micro-organismen; reageermiddelen voor diagnose of voor laboratoriumgebruik n.e.g.	kg	55 993 725	58 393 830	57 098 723	57 798 766
246645	--- Appreteermiddelen, middelen voor het versnellen van het verproces of van het fixeren van kleurstoffen en dergelijke producten	x 1 000 EUR	53 844	56 420	51 367	54 992
246646	--- Beitspreparaten; vloeimiddelen; bereide rubbervulcanisatieversnellers; weekmakers en stabilisatie middelen van gemengde samenstelling voor rubber of kunststof; katalytische preparaten n.e.g.; alkylbenzenen en alkylnaftalenen van gemengde samenstelling n.e.g.	kg	38 533 791	41 038 096	39 971 589	40 910 644
24664620	---- Preparaten voor het beitsen van metalen	x 1 000 EUR	25 805	26 238	25 771	26 971
24664650	---- Bereide antioxydanten en stabilisatiemiddelen voor rubber of voor kunststof	kg	19 141 803	20 040 074	21 923 855	22 107 919
246647	--- Bereide bindmiddelen voor gietvormen of voor gietkernen; chemische producten en residuen van de chemische of van aanverwante industrieën n.e.g.	x 1 000 EUR	3 678	3 305	4 044	3 423
246648	--- Diverse andere chemische producten n.e.g. waarvan:	kg	13 851 614	15 240 091	13 722 569	14 479 889
24664857	---- Mengsels van mono-, di- en trivetzure esters van glycerol	x 1 000 EUR	5 082	6 132	4 702	6 108
24664898	---- Biobrandstoffen (dieselsubstituut, ethanol als motorbrandstof), andere chemische producten n.e.g.	kg	57 811	98 087	64 870	81 359
2470	- SYNTHETISCHE OF KUNSTMATIGE VEZELS WAARVAN:	x 1 000 EUR	3 143	3 974	3 147	4 428
247011	-- Kabel van synthetische filamenten; synthetische stapelvezels, niet gekaard en niet gekamd	x 1 000 EUR	3 852 320	5 023 093	4 102 760	4 818 709
247011	-- Kabel van synthetische filamenten; synthetische stapelvezels, niet gekaard en niet gekamd	x 1 000 EUR	36 615	33 013	30 272	40 153
247011	-- Kabel van synthetische filamenten; synthetische stapelvezels, niet gekaard en niet gekamd	kg	13 862 458	13 269 834	13 294 188	14 294 257
247011	-- Kabel van synthetische filamenten; synthetische stapelvezels, niet gekaard en niet gekamd	x 1 000 EUR	1 211	1 597	1 177	1 349
247011	-- Kabel van synthetische filamenten; synthetische stapelvezels, niet gekaard en niet gekamd	kg	331 478	456 454	376 499	395 680
247011	-- Kabel van synthetische filamenten; synthetische stapelvezels, niet gekaard en niet gekamd	x 1 000 EUR	17 255	16 091	17 022	18 060
247011	-- Kabel van synthetische filamenten; synthetische stapelvezels, niet gekaard en niet gekamd	kg	6 540 644	6 245 904	6 580 003	6 943 626
247011	-- Kabel van synthetische filamenten; synthetische stapelvezels, niet gekaard en niet gekamd	x 1 000 EUR	2 197	2 359	2 384	2 783
247011	-- Kabel van synthetische filamenten; synthetische stapelvezels, niet gekaard en niet gekamd	kg	4 473 115	4 608 095	5 360 696	6 042 150
247011	-- Kabel van synthetische filamenten; synthetische stapelvezels, niet gekaard en niet gekamd	x 1 000 EUR	25 895	28 893	26 374	28 097
247011	-- Kabel van synthetische filamenten; synthetische stapelvezels, niet gekaard en niet gekamd	kg	21 393 006	23 856 948	26 764 761	29 077 518
247011	-- Kabel van synthetische filamenten; synthetische stapelvezels, niet gekaard en niet gekamd	x 1 000 EUR	1 998	1 782	1 744	1 849
247011	-- Kabel van synthetische filamenten; synthetische stapelvezels, niet gekaard en niet gekamd	kg	1 701 000	1 512 219	1 466 325	1 553 988
247011	-- Kabel van synthetische filamenten; synthetische stapelvezels, niet gekaard en niet gekamd	x 1 000 EUR	1 367	1 671	1 411	1 524
247011	-- Kabel van synthetische filamenten; synthetische stapelvezels, niet gekaard en niet gekamd	kg	885 988	1 035 650	878 447	997 478
247011	-- Kabel van synthetische filamenten; synthetische stapelvezels, niet gekaard en niet gekamd	x 1 000 EUR	16 987	18 412	16 568	19 968
247011	-- Kabel van synthetische filamenten; synthetische stapelvezels, niet gekaard en niet gekamd	kg	15 216 208	17 574 261	19 214 920	22 434 130
247011	-- Kabel van synthetische filamenten; synthetische stapelvezels, niet gekaard en niet gekamd	x 1 000 EUR	52 374	59 718	51 929	52 373
247011	-- Kabel van synthetische filamenten; synthetische stapelvezels, niet gekaard en niet gekamd	kg	27 169 173	29 693 079	26 199 380	27 221 650
247011	-- Kabel van synthetische filamenten; synthetische stapelvezels, niet gekaard en niet gekamd	x 1 000 EUR	15 253	16 250	14 790	15 942

(1) Leveringen m.i.v. aan het buitenland geleverd maakloonwerk.

(2) Statistische classering van producten gekoppeld aan activiteiten - CPA (2-6 cijfers); Prodcom-lijst (8 cijfers).

**Leveringen (1) in waarde en in hoeveelheid volgens de CPA en de Prodcom-lijst (voorlopige cijfers) - vervolg**

Code (2)	Omschrijving	Eenheid	2007			
			Februari	Maart	April	Mei
		kg	<b>11 337 193</b>	<b>11 962 789</b>	<b>10 586 895</b>	<b>11 588 930</b>
24701195	- - - Synthetisch werk en stapelvezels van PP (excl. gekeerd, gekamd of op andere wijze bewerkt voor het spinnen)	x 1 000 EUR	5 222	5 602	4 374	5 315
		kg	3 920 525	4 109 846	3 057 043	3 821 573
24701197	- - - Overig synthetisch werk en stapelvezels (excl. gekeerd, gekamd of op andere wijze bewerkt voor het spinnen)	x 1 000 EUR	10 031	10 648	10 416	10 627
		kg	7 416 668	7 852 943	7 529 852	7 767 357
247013	- - <b>Getextureerde garens en andere garens, eendraads</b>	x 1 000 EUR	<b>25 126</b>	<b>27 314</b>	<b>22 765</b>	<b>22 079</b>
	<b>waarvan:</b>	kg	<b>10 977 874</b>	<b>11 949 650</b>	<b>10 052 860</b>	<b>9 998 162</b>
24701323	- - - Getextureerde garens van polypropyleen (excl. naaigarens)	x 1 000 EUR	16 321	18 572	17 538	16 458
		kg	7 646 336	8 652 566	8 058 338	7 849 171
25	<b>PRODUKTEN VAN RUBBER OF KUNSTSTOF</b>	x 1 000 EUR	<b>478 488</b>	<b>544 575</b>	<b>490 729</b>	<b>517 083</b>
	-	-	-	-	-	-
251	- PRODUKTEN VAN RUBBER	x 1 000 EUR	46 513	52 291	43 760	47 501
	<b>WAARVAN:</b>	-	-	-	-	-
2513	- - <b>Overige producten van rubber</b>	x 1 000 EUR	<b>43 054</b>	<b>48 464</b>	<b>40 283</b>	<b>43 326</b>
	<b>waarvan:</b>	kg	<b>17 199 339</b>	<b>18 823 252</b>	<b>15 551 089</b>	<b>17 783 629</b>
251320	- - - Niet-ge vulcaniseerde rubber en artikelen daarvan; ge vulcaniseerde rubber (niet gehard), in de vorm van draad, koord, platen, vellen, strippen, staven en profielen	x 1 000 EUR	27 285	29 782	24 279	27 215
	<b>waarvan:</b>	kg	14 890 266	16 368 372	13 361 145	15 458 493
25132070	- - - - Platen, vellen en strippen van ge vulcaniseerde rubber	x 1 000 EUR	14 727	15 275	12 078	13 025
		kg	3 750 729	3 863 420	3 032 198	3 339 408
25132087	- - - - Staven en profielen van niet-geharde ge vulcaniseerd rubber zonder celstructuur	x 1 000 EUR	1 847	2 495	1 957	2 307
		kg	1 665 629	2 024 154	1 471 117	1 768 734
25133070	- - - Buizen en slangen, van ge vulcaniseerde rubber, met hulpstukken	x 1 000 EUR	640	629	542	606
		kg	68 070	65 300	52 554	58 093
25137	- - - Artikelen van ge vulcaniseerde rubber n.e.g., geharde rubber, werken van geharde rubber	x 1 000 EUR	8 420	10 538	8 704	8 744
	<b>waarvan:</b>	kg	1 322 424	1 352 239	1 224 899	1 341 427
25137323	- - - - Pakking- en sluitringen, van ge vulcaniseerde rubber	x 1 000 EUR	2 642	3 305	2 687	2 470
		kg	238 346	278 422	245 794	232 091
25137360	- - - - Andere artikelen van niet-geharde ge vulcaniseerde rubber	x 1 000 EUR	1 088	975	1 172	1 088
		kg	536 560	323 427	381 202	501 848
252	- PRODUKTEN VAN KUNSTSTOF	x 1 000 EUR	431 975	492 283	446 970	469 582
	-	-	-	-	-	-
2521	- - <b>Platen, vellen, buizen en profielen, van kunststof</b>	x 1 000 EUR	<b>199 820</b>	<b>223 264</b>	<b>202 099</b>	<b>212 027</b>
		kg	<b>73 179 879</b>	<b>83 632 048</b>	<b>75 103 391</b>	<b>80 336 968</b>
252110	- - - Monofilament > 1 mm, alsmede staven en profielen, van kunststof	x 1 000 EUR	22 739	25 558	22 286	25 134
	<b>waarvan:</b>	kg	10 989 234	11 753 222	10 170 444	11 825 407
25211070	- - - - Monofilament > 1 mm, staven en profielen, van polymeren van vinylchloride	x 1 000 EUR	15 702	17 952	15 438	18 410
		kg	7 409 896	8 533 232	7 176 445	8 734 729
25212	- - - Buizen, slangen en hulpstukken daarvoor, van kunststof	x 1 000 EUR	25 156	27 527	24 472	27 132
		kg	8 362 322	9 749 219	8 432 609	9 744 934
252121	- - - - Kunst Darmen van geharde proteïne of van cellulosekunststof; stijve buizen en slangen van kunststof	x 1 000 EUR	14 475	15 150	14 478	16 575
	<b>waarvan:</b>	kg	6 351 734	7 234 250	6 575 395	7 766 559
25212157	- - - - Stijve buizen en slangen, van polymeren van vinylchloride	x 1 000 EUR	4 836	5 655	5 218	5 796
		kg	3 940 355	4 630 332	3 999 227	4 749 888
252122	- - - - Andere buizen, slangen en hulpstukken van kunststof	x 1 000 EUR	10 681	12 378	9 995	10 557
	<b>waarvan:</b>	kg	2 010 588	2 514 969	1 857 214	1 978 375
25212220	- - - - Flexibele buizen en slangen, met een drukweerstand >= 27,6 MPa	x 1 000 EUR	3 656	4 278	3 510	3 667

(1) Leveringen m.i.v. aan het buitenland geleverd maakloonwerk.

(2) Statistische classering van producten gekoppeld aan activiteiten - CPA (2-6 cijfers): Prodcom-lijst (8 cijfers).

# PRODCOM - Leveringen per product

## Leveringen (1) in waarde en in hoeveelheid volgens de CPA en de Prodcom-lijst (voorlopige cijfers) - vervolg

Code (2)	Omschrijving	Eenheid	2007			
			Februari	Maart	April	Mei
25212235	----- Niet-versterkte buizen en slangen, zonder hulpstukken, n.e.g.	kg	438 195	515 899	394 025	421 587
		x 1 000 EUR	3 802	4 543	3 467	3 650
		kg	1 282 054	1 673 446	1 177 611	1 271 152
252130	--- Platen, vellen, foliën, stroken en strippen, van kunststof, niet gecombineerd met andere stoffen, niet op een drager waarvan:	x 1 000 EUR	103 256	115 979	107 283	110 929
		kg	40 926 048	47 318 020	43 547 104	45 453 367
25213010	---- Platen, van polymeren van ethyleen, niet versterkt, dik =< 0,125 mm	x 1 000 EUR	29 466	33 822	31 970	33 332
		kg	13 891 614	16 299 753	15 571 569	16 151 460
25213017	---- Platen, van polymeren van ethyleen, niet versterkt, dik > 0,125 mm	x 1 000 EUR	6 204	7 820	6 144	5 987
		kg	2 447 882	3 605 711	2 758 639	2 446 603
25213021	---- Platen, van biaxiaal gerichte polymeren van propyleen, dik <= 0,10 mm	x 1 000 EUR	26 893	30 126	28 006	29 954
		kg	9 106 924	10 730 544	9 945 865	10 798 138
25213030	---- Platen ..., van polymeren van styreen, niet versterkt, enz.	x 1 000 EUR	6 380	7 170	6 424	7 309
		kg	4 081 184	4 801 267	4 453 146	4 978 430
25213036	---- Platen, vellen, foliën, stroken en strippen, van polymeren van vinylchloride, bevattende >= 6% weekmakers, dikte > 1 mm	x 1 000 EUR	517	213	259	338
		kg	353 740	160 520	159 739	254 014
25213038	---- Platen, vellen, foliën, stroken en strippen, van polymeren van vinylchloride, bevattende < 6% weekmakers, dikte > 1 mm	x 1 000 EUR	970	1 076	1 167	1 328
		kg	427 096	458 981	422 270	532 851
25213053	---- Platen ..., van polymethylmethacrylaat, niet versterkt, enz.	x 1 000 EUR	233	260	220	290
		kg	63 998	85 124	73 214	82 242
25214	--- Andere platen, vellen, foliën, stroken en strippen, van kunststof	x 1 000 EUR	48 669	54 199	48 059	48 831
		kg	12 902 275	14 811 587	12 953 234	13 313 260
252141	---- Andere platen, vellen, foliën, stroken en strippen, van kunststof, met celstructuur waarvan:	x 1 000 EUR	34 319	38 112	33 880	34 135
		kg	9 565 214	10 851 883	9 599 528	9 826 773
25214150	----- Platen ... met celstructuur, van polymeren van urethanen	x 1 000 EUR	23 931	26 455	23 589	23 323
		kg	6 492 139	7 125 404	6 265 195	6 408 200
252142	---- Andere platen, vellen, foliën, stroken en strippen, van kunststof, zonder celstructuur waarvan:	x 1 000 EUR	14 350	16 087	14 179	14 696
		kg	3 337 061	3 959 704	3 353 706	3 486 487
25214279	----- Andere platen, vellen, foliën en strip van polymerisatieproducten	x 1 000 EUR	3 117	3 803	2 689	3 299
		kg	553 167	704 344	446 024	561 586
25221	<b>-- Verpakkingsmateriaal van kunststof</b>	x 1 000 EUR	<b>69 935</b>	<b>82 061</b>	<b>74 764</b>	<b>79 735</b>
25221100	--- Zakken van polymeren van ethyleen	x 1 000 EUR	8 892	9 997	7 962	8 085
		kg	3 885 560	4 347 937	3 561 809	3 440 738
25221200	--- Zakken van andere kunststof (excl. ethyleen)	x 1 000 EUR	912	792	721	635
		kg	335 580	301 539	267 543	235 640
25221300	--- Dozen, bakken, kisten en dergelijke artikelen, van kunststof	x 1 000 EUR	19 065	23 090	23 237	24 943
		kg	6 739 793	7 740 553	7 930 381	8 228 425
252214	--- Flessen, flacons en dergelijke artikelen van kunststof	x 1 000 EUR	26 415	31 570	28 489	31 975
		p/st	461 976 467	562 555 414	519 682 031	583 950 855
25221450	---- Flessen, flacons en dergelijke artikelen, van kunststof, <= 2 l	x 1 000 EUR	22 042	26 620	24 483	27 794
		p/st	452 556 870	551 289 541	509 667 704	574 040 664
25221470	---- Flessen, flacons en dergelijke artikelen, van kunststof, > 2 l	x 1 000 EUR	4 373	4 950	4 007	4 180
		p/st	9 419 597	11 265 873	10 014 327	9 910 191
252215	--- Ander verpakkingsmateriaal van kunststof waarvan:	x 1 000 EUR	14 651	16 611	14 354	14 097
		-				

(1) Leveringen m.i.v. aan het buitenland geleverd maakloonwerk.

(2) Statistische classering van producten gekoppeld aan activiteiten - CPA (2-6 cijfers): Prodcom-lijst (8 cijfers).

**Leveringen (1) in waarde en in hoeveelheid volgens de CPA en de Prodcou-list  
(voorlopige cijfers) - vervolg**

Code (2)	Omschrijving	Eenheid	2007			
			Februari	Maart	April	Mei
25221527	--- Stoppen, deksels en andere sluitingen, van kunststof	x 1 000 EUR kg	4 375 940 156	4 704 1 051 322	4 645 987 517	4 329 998 239
25221540	--- Andere artikelen voor vervoer of verpakking, van kunststof	x 1 000 EUR p/st	9 953 304 507 621	11 517 447 231 483	9 333 251 647 318	9 531 283 129 616
2523	<b>-- Kunststofartikelen voor de bouw</b>	x 1 000 EUR	<b>56 156</b>	<b>68 669</b>	<b>64 307</b>	<b>66 913</b>
	<b>waarvan:</b>	-	-	-	-	-
25231300	--- Reservoirs ... e.d. bergingsmiddelen, inhoud > 300 l, van kunststof	x 1 000 EUR kg	1 131 1 207 653	1 349 1 418 571	1 027 1 176 265	1 347 941 173
252314	--- Deuren en ramen, alsmede kozijnen daarvoor en drempels voor deuren; blinden, jaloezieën en dergelijke artikelen, alsmede delen daarvan	x 1 000 EUR -	29 220	37 856	33 288	36 384
25231450	--- Deuren en ramen, kozijnen en drempels, van kunststof	x 1 000 EUR p/st	27 010 151 344	35 523 197 655	31 196 184 795	33 855 187 703
25231470	--- Blinden, jaloezieën, rolluiken ... en dergelijke artikelen alsmede delen, van kunststof	x 1 000 EUR kg	2 210 535 478	2 333 496 993	2 092 450 739	2 529 434 969
252315	--- Andere kunststofartikelen voor de bouw n.e.g.	x 1 000 EUR kg	8 576 3 562 644	11 525 4 652 210	9 563 3 819 741	10 073 4 095 102
25231550	--- Garnituren en beslag, om blijvend te worden bevestigd, van kunststof	x 1 000 EUR kg	4 618 1 724 238	5 938 2 295 084	4 831 1 844 789	4 944 1 975 867
25231590	--- Andere artikelen van kunststof voor de bouw	x 1 000 EUR kg	3 958 1 838 406	5 586 2 357 126	4 732 1 974 952	5 129 2 119 235
2524	<b>-- Overige producten van kunststof</b>	x 1 000 EUR -	<b>106 064</b>	<b>118 288</b>	<b>105 799</b>	<b>110 907</b>
25242	--- Andere producten van kunststof n.e.g.	x 1 000 EUR -	92 237	104 094	93 178	98 629
	<b>waarvan:</b>	-	-	-	-	-
252421	--- Platen, vellen, foliën, strippen en andere platte producten van kunststof, zelfklevend, op rollen, met een breedte <= 20cm	x 1 000 EUR kg	8 600 1 036 277	10 651 1 335 524	8 755 1 119 528	8 161 1 034 222
252422	--- Andere zelfklevende band, platen, strippen, vellen, foliën, op rollen, en andere platte producten van kunststof n.e.g.	x 1 000 EUR kg	13 081 1 939 316	14 136 2 088 120	12 329 1 868 293	12 829 1 965 317
	<b>waarvan:</b>	-	-	-	-	-
25242270	--- Platen ..., van polymerisatieproducten verkregen door additie	x 1 000 EUR kg	5 656 976 762	6 648 1 016 025	6 015 980 156	6 507 1 019 644
252423	--- Vaatwerk, andere huishoudelijke artikelen en toiletartikelen, van kunststof	x 1 000 EUR kg	12 094 2 508 197	12 919 3 005 235	13 101 2 748 068	13 471 3 077 444
	<b>waarvan:</b>	-	-	-	-	-
25242320	--- Keuken- en tafelgerei van kunststof	x 1 000 EUR kg	8 567 1 536 970	8 941 1 839 556	9 551 1 816 323	9 554 1 972 224
252428	--- Beslag voor meubelen, carrosserieën en dergelijke, beeldjes en andere versieringsvoorwerpen en dergelijke van kunststof	x 1 000 EUR -	41 256	46 319	41 798	48 102
	<b>waarvan:</b>	-	-	-	-	-
25242870	--- Andere artikelen van kunststof en artikelen van ander materiaal	x 1 000 EUR -	34 150	38 417	34 717	40 507
252490	--- Vervaardiging van kunststofartikelen	x 1 000 EUR -	13 827	14 195	12 621	12 279
	<b>waarvan:</b>	-	-	-	-	-
25249010	--- Delen van kunststof voor machines, kernreactoren, stoomketels, mechanische werktuigen	x 1 000 EUR -	2 723	2 748	2 372	2 718
25249060	--- Delen van kunststof voor voertuigen voor vervoer over land	x 1 000 EUR -	3 695	3 756	4 128	3 172
25249093	--- Delen van kunststof voor andere elektrische toestellen en apparaten	x 1 000 EUR -	2 178	2 213	1 594	1 989

(1) Leveringen m.i.v. aan het buitenland geleverd maakloonwerk.

(2) Statistische classering van producten gekoppeld aan activiteiten - CPA (2-6 cijfers): Prodcou-list (8 cijfers).

# PRODCOM - Leveringen per product

## Leveringen (1) in waarde en in hoeveelheid volgens de CPA en de Prodcom-lijst (voorlopige cijfers) - vervolg

Code (2)	Omschrijving	Eenheid	2007			
			Februari	Maart	April	Mei
26	<b>OVERIGE NIET-METAALHOUDENDE MINERALE PRODUKTEN</b>	-				
	<b>WAARVAN:</b>	x 1 000 EUR	<b>465 461</b>	<b>542 348</b>	<b>516 376</b>	<b>539 046</b>
261	- GLAS EN PRODUKTEN VAN GLAS	x 1 000 EUR	144 140	161 731	145 689	153 033
	-	-				
26111	- - <b>Vuurgepolijst glas ("float glass")</b>	x 1 000 EUR	<b>32 536</b>	<b>37 773</b>	<b>34 404</b>	<b>37 645</b>
	<b>waarvan:</b>	m2	<b>7 110 130</b>	<b>8 016 179</b>	<b>7 718 983</b>	<b>8 482 209</b>
26111280	--- Ander vuurgepolijst, geslepen of gepolijst glas, n.e.g.	x 1 000 EUR	8 478	9 486	9 260	9 309
	-	m2	2 542 318	2 934 568	2 855 043	2 856 004
26121	- - <b>Gevormd en bewerkt vlakglas</b>	x 1 000 EUR	<b>56 362</b>	<b>62 137</b>	<b>55 069</b>	<b>57 273</b>
	<b>waarvan:</b>	-				
261212	--- Veiligheidsglas	x 1 000 EUR	30 163	32 995	28 837	30 027
	<b>waarvan:</b>	-				
26121230	---- Veiligheidsglas bestaande uit geharde glasplaten, n.e.g.	x 1 000 EUR	1 227	1 265	1 096	1 006
	-	m2	27 128	30 353	27 240	22 859
26121255	---- Veiligheidsglas bestaande uit opeengekitte glasplaten, voor automobielen	x 1 000 EUR	8 326	8 855	7 950	9 189
	-	kg	2 861 234	3 079 117	2 779 445	3 072 077
26121270	---- Veiligheidsglas bestaande uit opeengekitte glasplaten, n.e.g.	x 1 000 EUR	11 524	13 243	11 402	11 465
	-	m2	720 514	786 147	677 050	661 867
261213	--- Spiegels van glas; meerwandig glas voor isoleringsdoeleinden	x 1 000 EUR	24 154	27 066	24 230	25 345
	<b>waarvan:</b>	-				
26121330	---- Meerwandig glas voor isoleringsdoeleinden	x 1 000 EUR	17 592	19 874	17 790	19 316
	-	m2	427 348	484 012	451 569	463 168
26131	- - <b>Holgas</b>	x 1 000 EUR	<b>11 624</b>	<b>12 941</b>	<b>12 533</b>	<b>11 743</b>
	-	p/st	<b>44 287 436</b>	<b>49 182 262</b>	<b>50 820 892</b>	<b>45 749 481</b>
26141	- - <b>Glasvezels</b>	x 1 000 EUR	<b>31 248</b>	<b>33 880</b>	<b>31 729</b>	<b>32 018</b>
	-	kg	<b>25 815 911</b>	<b>27 454 732</b>	<b>26 007 508</b>	<b>26 461 487</b>
2615	- - <b>Overig bewerkt glas, inclusief technisch glaswerk</b>	x 1 000 EUR	<b>12 369</b>	<b>15 001</b>	<b>11 954</b>	<b>14 354</b>
	-	-				
26151	--- Overig half-afgewerkt glas	x 1 000 EUR	9 113	11 262	8 948	11 057
	-	kg	12 023 210	13 488 130	12 209 210	12 048 686
26152	--- Technisch en ander glaswerk	x 1 000 EUR	3 257	3 740	3 006	3 298
	-	-				
26261300	- VUURVAST CEMENT/MORTEL/BETON EN DERGELIJKE VUURVASTE PREPARATEN, N.E.G.	x 1 000 EUR	1 710	2 112	1 824	1 868
	-	kg	2 236 510	2 899 181	2 482 507	3 013 440
26401	- BAKSTENEN, TEGELS EN ANDER BOUWMATERIAAL, VAN GEBAKKEN KLEI	x 1 000 EUR	29 881	36 115	35 619	39 375
	<b>WAARVAN:</b>	-				
26401113	- - <b>Bakstenen voor binnenmuren</b>	x 1 000 EUR	<b>6 740</b>	<b>8 418</b>	<b>7 416</b>	<b>8 497</b>
	-	m3	<b>106 487</b>	<b>133 571</b>	<b>118 020</b>	<b>129 963</b>
26401115	- - <b>Gevelstenen</b>	x 1 000 EUR	<b>17 364</b>	<b>20 192</b>	<b>19 820</b>	<b>22 144</b>
	-	m3	<b>96 944</b>	<b>110 743</b>	<b>107 767</b>	<b>116 532</b>
265	- CEMENT, KALK EN GIPS	x 1 000 EUR	65 592	73 543	72 467	72 933
	<b>WAARVAN:</b>	kg	946 563 642	1 067 869 593	1 107 092 072	1 067 487 828
26511	- - <b>Cement</b>	x 1 000 EUR	<b>44 905</b>	<b>50 816</b>	<b>51 633</b>	<b>51 238</b>
	<b>waarvan:</b>	kg	<b>734 499 087</b>	<b>836 979 089</b>	<b>890 216 813</b>	<b>847 963 857</b>
26511290	--- Ander hydraulisch cement	x 1 000 EUR	13 939	17 202	17 627	18 997
	-	kg	214 934 240	268 572 170	270 785 340	288 015 250
26521033	- - <b>Ongebluste kalk</b>	x 1 000 EUR	<b>12 185</b>	<b>12 920</b>	<b>11 926</b>	<b>11 483</b>
	-	kg	<b>147 224 942</b>	<b>156 911 478</b>	<b>148 364 198</b>	<b>145 420 987</b>
266	- WERKEN VAN BETON, GIPS EN CEMENT	x 1 000 EUR	163 602	193 401	190 833	198 626
	-	-				
2661	- - <b>Werken van beton voor de bouw</b>	x 1 000 EUR	<b>91 851</b>	<b>106 183</b>	<b>108 819</b>	<b>112 250</b>
	-	-				
26611	--- Werken van beton voor de bouw	x 1 000 EUR	88 213	101 905	105 078	108 306
	-	kg	945 897 536	1 120 995 095	1 195 420 956	1 190 999 092

(1) Leveringen m.i.v. aan het buitenland geleverd maakloonwerk.

(2) Statistische classering van producten gekoppeld aan activiteiten - CPA (2-6 cijfers); Prodcom-lijst (8 cijfers).



**Leveringen (1) in waarde en in hoeveelheid volgens de CPA en de Prodcou-listj  
(voorlopige cijfers) - vervolg**

Code (2)	Omschrijving	Eenheid	2007			
			Februari	Maart	April	Mei
266111	--- Dakpannen, tegels, bouwstenen en dergelijke artikelen, van cement, van beton of van kunststeen	x 1 000 EUR kg	22 583 374 183 205	28 352 438 168 521	33 072 513 187 892	34 420 521 165 660
26611130	---- Blokken en stenen voor het bouwbedrijf, van cement, beton of kunststeen	x 1 000 EUR kg	7 354 161 263 886	8 202 190 260 148	9 832 233 590 416	10 056 235 180 114
26611150	---- Tegels en dergelijke artikelen, van cement, beton of kunststeen	x 1 000 EUR kg	15 229 212 919 319	20 150 247 908 373	23 240 279 597 476	24 364 285 985 546
26611200	--- Geprefabriceerde bouwelementen van cement, beton of kunststeen	x 1 000 EUR kg	61 642 534 898 786	68 635 638 509 638	65 569 628 515 362	68 474 618 826 473
26611300	--- Buizen van cement, beton of kunststeen	x 1 000 EUR kg	3 988 36 815 545	4 918 44 316 936	6 436 53 717 702	5 411 51 006 959
26612000	--- Geprefabriceerde bouwwerken van cement	x 1 000 EUR -	3 638	4 278	3 741	3 944
266210	-- Werken van gips voor de bouw	x 1 000 EUR m2	10 089 6 129 438	11 772 7 036 979	10 295 6 152 535	11 473 6 835 788
26631000	-- Stortklaar beton	x 1 000 EUR kg	44 268 1 598 835 333	55 671 2 010 534 922	53 236 1 935 647 648	56 264 2 036 162 102
26641000	-- Fabrieksmatig vervaardigde mortel	x 1 000 EUR kg	4 335 83 368 828	4 946 95 153 331	5 017 99 126 487	4 940 89 965 832
26651	-- Artikelen van vezelcement	x 1 000 EUR -	9 108	10 186	8 536	8 516
26661	-- Andere werken van gips, beton en cement	x 1 000 EUR kg	3 952 22 769 051	4 644 29 052 416	4 930 31 306 438	5 184 31 607 760
26701	- GEHOUWEN, BEWERKT EN AFGEWERKT BOUW- EN SIERSTEEN EN WERKEN DAARVAN	x 1 000 EUR kg	19 265 91 921 359	23 561 115 562 034	20 514 124 895 889	22 696 124 120 195
26701100	-- Marmer, travertijn, albast, behakt/bezaagd, platte/effen kanten, anders bew.	x 1 000 EUR kg	3 047 1 660 112	3 528 1 945 263	2 827 1 440 319	3 376 1 889 801
267012	-- Andere werken van steen, bewerkte steen daaronder begrepen; andere korrels en splinters (scherven) en ander poeder van natuursteen, kunstmatig gekleurd; werken van samengeklit leigruis	x 1 000 EUR kg	16 217 90 261 247	20 034 113 616 771	17 687 123 455 570	19 320 122 230 394
26701210	--- Stenen voor bestrating, plaveien ..., van natuursteen (excl. leisteen)	x 1 000 EUR kg	2 254 27 838 223	2 594 30 957 374	2 695 33 084 602	2 003 23 428 354
26701260	--- Graniet, behakt/bezaagd, platte/effen kanten, anders bewerkt	x 1 000 EUR kg	8 081 9 600 747	9 990 12 797 409	8 527 11 518 785	10 059 13 217 373
268	- ANDERE NIET-METAALHOUDENDE MINERALE PRODUCTEN	x 1 000 EUR -	31 262	40 683	39 273	41 098
26811	-- Schuur-, slijp- en polijstmiddelen	x 1 000 EUR -	1 306	1 287	1 089	1 334
26821	-- Overige niet-metaalhoudende minerale producten n.e.g.	x 1 000 EUR -	29 956	39 397	38 185	39 764
26821253	--- Dakbedekkingsmateriaal of dampdichte vliezen gebaseerd op bitumen in rollen	x 1 000 EUR m2	12 876 4 543 621	16 645 5 959 613	16 697 5 413 037	16 307 5 671 345
268216	--- Niet-metaalhoudende minerale producten n.e.g.	x 1 000 EUR kg	11 502 29 819 233	13 527 35 312 005	10 718 24 751 752	12 045 33 398 355
26821630	--- Mengsels en werken van minerale stoffen voor warmte-isolering, geluiddemping	x 1 000 EUR kg	9 222 9 360 726	10 680 10 253 340	8 661 8 746 526	9 581 10 268 422
27	<b>VERVAARDIGING VAN METALEN IN PRIMAIRE VORM</b>	x 1 000 EUR -	<b>1 700 974</b>	<b>1 908 734</b>	<b>1 813 899</b>	<b>1 892 898</b>
2710	- VERVAARDIGING VAN IJZER EN STAAL EN VAN FERROLEGERINGEN	x 1 000 EUR	1 024 094	1 154 185	1 071 247	1 075 249

(1) Leveringen m.i.v. aan het buitenland geleverd maakloonwerk.

(2) Statistische classering van producten gekoppeld aan activiteiten - CPA (2-6 cijfers); Prodcou-listj (8 cijfers).

# PRODCOM - Leveringen per product

## Leveringen (1) in waarde en in hoeveelheid volgens de CPA en de Prodcom-lijst (voorlopige cijfers) - vervolg

Code (2)	Omschrijving	Eenheid	2007			
			Februari	Maart	April	Mei
27101	WAARVAN: - - Producten van ijzer en staal, in primaire vormen; slakken, wasschilfers en afval, van ijzer en van staal	- x 1 000 EUR kg	6 349 162 234 234	7 702 192 409 266	6 116 188 829 610	7 881 205 735 196
271060	- - Warmgewalste platte producten van staal, doch niet van roestvrij of van snelstaal	x 1 000 EUR kg	274 389 515 029 936	292 020 550 869 672	266 721 511 097 926	274 607 534 422 453
27108	- - Warmgewalst walsdraad en warmgewalste staven	x 1 000 EUR kg	35 858 92 164 128	41 423 108 880 500	40 865 104 292 866	36 889 80 104 096
272	- BUIZEN WAARVAN:	x 1 000 EUR kg	17 805 15 790 987	20 814 19 263 933	18 640 16 924 707	19 529 16 619 937
272220	- - Hulpstukken (fittings) voor buisleidingen, van ijzer of van staal, n.e.g.	x 1 000 EUR kg	3 310 1 111 264	3 528 1 106 656	3 258 1 053 557	3 347 977 847
273	- OVERIG IJZER EN STAAL EN NIET-EGKS-FERROLEGERINGEN	x 1 000 EUR kg	111 762 111 671 053	128 056 124 211 599	121 530 106 569 641	120 533 110 131 809
2731	- - Koud getrokken producten	x 1 000 EUR kg	3 819 5 790 512	4 394 6 380 443	3 528 5 122 009	3 759 5 348 594
2732	- - Koud gewalst bandstaal	x 1 000 EUR kg	30 640 30 883 698	32 884 32 478 970	33 975 28 748 498	31 237 28 595 755
273210	- - - Koudgewalste platte producten van staal, niet bekleed, met een breedte van minder dan 600 mm	x 1 000 EUR kg	18 010 15 110 977	18 693 13 663 824	20 168 11 553 500	17 753 11 618 100
273220	- - - Koudgewalste platte producten van staal, geplaatst of bekleed, met een breedte van minder dan 600 mm	x 1 000 EUR kg	12 630 15 772 721	14 191 18 815 146	13 807 17 194 998	13 484 16 977 655
27331	- - Koud gevormde of koud gefelste producten van ijzer, van niet-gelegeerd staal of van roestvrij staal	x 1 000 EUR kg	26 365 20 355 006	31 196 24 349 570	27 375 21 125 329	29 645 22 955 343
27341	- - Draad waarvan:	x 1 000 EUR kg	50 937 54 641 837	59 582 61 002 616	56 652 51 573 805	55 892 53 232 117
27341130	- - - Draad van niet-gelegeerd staal, C < 0,25%	x 1 000 EUR kg	24 189 38 660 159	27 892 42 667 341	26 550 34 164 507	25 553 35 668 306
274	- NON-FERRO METALEN WAARVAN:	x 1 000 EUR kg	520 516 136 875 064	576 723 149 950 143	576 839 135 116 651	651 537 146 993 140
274222	- - Staven en profielen, van aluminium	x 1 000 EUR kg	45 441 13 490 002	47 866 14 457 570	45 685 13 455 577	46 595 13 953 126
27422500	- - Bladaluminium, dikte (zonder onderlaag) <= 0,2 mm	x 1 000 EUR kg	6 283 1 634 600	6 638 1 654 085	5 973 1 544 286	6 977 1 791 376
274226	- - Buizen en pijpen, alsmede hulpstukken (fittings) voor buisleidingen, van aluminium	x 1 000 EUR kg	13 961 3 479 196	15 687 3 926 802	12 518 3 193 508	14 441 3 592 195
2743	- - Lood, zink en tin en werken daarvan	x 1 000 EUR kg	125 165 49 140 374	138 930 55 219 619	128 700 46 863 518	131 147 48 067 879
2744	- - Werken van koper	x 1 000 EUR kg	193 832 45 146 762	221 624 48 189 687	247 906 45 199 238	283 606 53 051 682
2745	- - Werken van andere non-ferrometalen	x 1 000 EUR kg	26 245 1 000 109	36 061 1 277 627	29 830 780 355	37 987 1 247 410
275	- GIETEN VAN METALEN	x 1 000 EUR -	26 797 -	28 957 -	25 643 -	26 050 -
27511	- - Gieten van ijzer waarvan:	x 1 000 EUR -	11 938 -	13 557 -	10 934 -	11 025 -
27511290	- - - Delen van nodulair gietijzer voor ander gebruik	x 1 000 EUR -	3 085 -	3 581 -	2 666 -	2 967 -
275113	- - - Gieten van grijs gietijzer	x 1 000 EUR -	7 622 -	8 315 -	7 081 -	6 967 -
27511350	- - - - Delen van overig (lamellair) gietijzer voor andere machines	x 1 000 EUR -	5 600 -	6 087 -	5 417 -	5 170 -
27511390	- - - - Delen van overig (lamellair) gietijzer voor ander gebruik	x 1 000 EUR -	2 022 -	2 228 -	1 664 -	1 797 -

(1) Leveringen m.i.v. aan het buitenland geleverd maakloonwerk.

(2) Statistische classering van producten gekoppeld aan activiteiten - CPA (2-6 cijfers); Prodcom-lijst (8 cijfers).

**Leveringen (1) in waarde en in hoeveelheid volgens de CPA en de Prodcou-list  
(voorlopige cijfers) - vervolg**

Code (2)	Omschrijving	Eenheid	2007			
			Februari	Maart	April	Mei
27521090	-- Delen van gietstaal voor ander gebruik	x 1 000 EUR	4 516	3 740	5 436	4 589
275310	-- Gieten van lichte metalen	x 1 000 EUR	8 962	9 844	7 701	8 907
275410	-- Gieten van andere non-ferrometalen	x 1 000 EUR	1 381	1 817	1 571	1 529
28	<b>PRODUKTEN VAN METAAL, ANDERE DAN MACHINES EN APPARATEN</b>	x 1 000 EUR	<b>654 595</b>	<b>758 118</b>	<b>701 179</b>	<b>729 567</b>
281	- METALEN CONSTRUCTIEWERKEN	x 1 000 EUR	236 329	254 727	243 925	242 807
2811	-- Metalen constructiewerken en delen daarvan	x 1 000 EUR	182 767	200 333	188 494	192 464
281110	--- Geprefabriceerde bouwwerken van metaal	x 1 000 EUR	38 441	40 047	38 012	38 030
28111030	--- - Geprefabriceerde bouwwerken van ijzer of van staal (o.a. tuinhuisjes, veranda's, garages)	x 1 000 EUR	33 787	35 347	32 928	32 895
28111050	--- - Geprefabriceerde bouwwerken van aluminium (o.a. tuinhuisjes, veranda's, garages)	x 1 000 EUR	4 653	4 700	5 084	5 135
28112	--- Metalen constructiewerken en delen daarvan	x 1 000 EUR	139 744	148 068	143 870	147 990
28112100	--- - Bruggen en brugdelen, van ijzer of van staal	kg	91 594 415	83 284 069	79 372 473	80 649 520
28112200	--- - Vakwerkmasten en andere masten, van ijzer of van staal	x 1 000 EUR	1 325	1 433	1 483	1 343
281123	--- - Andere constructiewerken en delen daarvan, platen, staven, profielen, buizen en dergelijke, van ijzer, van staal of van aluminium	kg	1 233 967	1 422 054	1 416 659	1 168 821
28112340	--- - - Andere constructiewerken, hoofdzakelijk bestaande uit gelaagde profielplaten met isolerende tussenlaag	x 1 000 EUR	612	673	623	752
28112350	--- - - Andere constructiewerken, hoofdzakelijk bestaande uit andere platen	kg	109 340	122 203	114 186	142 823
28112360	--- - - - Andere constructiewerken, hoofdzakelijk bestaande uit gelaagde profielplaten met isolerende tussenlaag	x 1 000 EUR	137 807	145 962	141 764	145 895
28112370	--- - - - - Andere constructiewerken, hoofdzakelijk bestaande uit andere platen	kg	90 251 108	81 739 812	77 841 628	79 337 876
28112380	--- - - - - - Andere constructiewerken, hoofdzakelijk bestaande uit andere platen	x 1 000 EUR	13 489	15 634	13 977	15 072
28112390	--- - - - - - - Andere constructiewerken, hoofdzakelijk bestaande uit andere platen	kg	6 188 288	7 028 232	6 252 677	7 016 566
28112400	--- - - - - - - - Andere constructiewerken, hoofdzakelijk bestaande uit andere platen	x 1 000 EUR	12 124	14 035	14 669	14 861
28112410	--- - - - - - - - - Andere constructiewerken, hoofdzakelijk bestaande uit andere platen	kg	5 184 004	6 121 948	6 433 170	6 811 445
28112420	--- - - - - - - - - - Andere constructiewerken, hoofdzakelijk bestaande uit andere platen	x 1 000 EUR	91 858	90 854	88 312	91 511
28112430	--- - - - - - - - - - - Andere constructiewerken, hoofdzakelijk bestaande uit andere platen	kg	70 181 694	58 560 917	55 425 178	56 315 452
28112440	--- - - - - - - - - - - - Andere constructiewerken, hoofdzakelijk bestaande uit andere platen	x 1 000 EUR	15 352	19 712	18 870	19 344
28112450	--- - - - - - - - - - - - - Andere constructiewerken, hoofdzakelijk bestaande uit andere platen	kg	1 626 632	2 298 500	2 041 269	2 173 025
28119100	--- - - - - - - - - - - - - - Andere constructiewerken, hoofdzakelijk bestaande uit andere platen	x 1 000 EUR	4 582	12 219	6 612	6 444
281210	-- Deuren en ramen, alsmede kozijnen daarvoor en drempels, van ijzer, van staal en van aluminium	x 1 000 EUR	53 562	54 394	55 431	50 343
28121030	--- Deuren en ramen, kozijnen en drempels, van ijzer of van staal	p/st	140 169	161 651	149 440	139 019
28121050	--- Deuren en ramen, kozijnen en drempels, van aluminium	x 1 000 EUR	7 572	9 216	7 703	8 499
282	- TANKS, RESERVOIRS EN BERGINGSMIDDELEN, VAN METAAL; RADIATOREN EN KETELS VOOR CENTRALE VERWARMING	p/st	20 842	29 342	31 562	25 132
2821	-- Tanks, reservoirs en bergingsmiddelen, van metaal	x 1 000 EUR	45 990	45 179	47 727	41 844
		p/st	119 327	132 309	117 878	113 887
		x 1 000 EUR	68 869	77 000	75 664	90 908
		x 1 000 EUR	26 750	31 550	36 365	33 507

(1) Leveringen m.i.v. aan het buitenland geleverd maakloonwerk.

(2) Statistische classering van producten gekoppeld aan activiteiten - CPA (2-6 cijfers): Prodcou-list (8 cijfers).

# PRODCOM - Leveringen per product

## Leveringen (1) in waarde en in hoeveelheid volgens de CPA en de Prodcom-lijst (voorlopige cijfers) - vervolg

Code (2)	Omschrijving	Eenheid	2007			
			Februari	Maart	April	Mei
28211	--- Tanks, reservoirs en bergingsmiddelen, van ijzer, van staal of van aluminium	x 1 000 EUR	25 917	30 465	35 334	32 516
	waarvan:	kg	6 663 041	7 019 276	8 855 540	7 634 582
28211130	---- Andere reservoirs, kuipen e.d. bergingsmiddelen, voor vloeistoffen	x 1 000 EUR	8 753	18 090	15 748	14 073
		kg	2 075 759	3 857 719	3 506 043	3 173 457
28211150	---- Reservoirs, kuipen e.d. bergingsmiddelen, van ijzer of van staal, met een inhoud > 300 l, voor vaste stoffen	x 1 000 EUR	12 663	4 886	8 896	8 612
		kg	3 735 538	1 815 317	3 694 731	2 883 572
28219200	--- Reparatie en onderhoud van tanks, reservoirs en bergingsmiddelen, van metaal	x 1 000 EUR	833	1 085	1 031	991
		-				
2822	<b>-- Radiatoren en ketels voor centrale verwarming</b>	x 1 000 EUR	<b>42 119</b>	<b>45 450</b>	<b>39 299</b>	<b>57 402</b>
		-				
28221	--- Radiatoren en ketels	x 1 000 EUR	25 819	24 921	18 747	22 088
		-				
28221150	---- Radiatoren, niet-elektrisch verwarmd, en delen daarvan, van ijzer/staal	x 1 000 EUR	21 924	20 960	15 410	18 451
		kg	10 740 125	9 507 310	6 708 032	8 404 545
28221200	---- Ketels voor centrale verwarming, andere dan die bedoeld bij GS-post 8402	x 1 000 EUR	3 167	3 395	2 732	3 092
		p/st	4 498	4 772	3 894	4 509
28221300	---- Delen van ketels voor centrale verwarming	x 1 000 EUR	728	566	605	545
		-				
28229200	--- Reparatie en onderhoud van ketels voor centrale verwarming, voor niet-huishoudelijk gebruik	x 1 000 EUR	16 300	20 529	20 552	35 313
		-				
2830	- STOOMKETELS, ANDERE DAN WARMWATERKETELS VOOR DE CENTRALE VERWARMING	x 1 000 EUR	28 767	50 982	49 634	47 341
	WAARVAN:	-				
28309100	<b>-- Installatie van stoomketels, andere dan warmwaterketels voor de centrale verwarming met inbegrip van de installatie van leidingstelsels van metaal in fabrieken</b>	x 1 000 EUR	<b>16 504</b>	<b>21 520</b>	<b>18 582</b>	<b>33 023</b>
		-				
2840	- SMEDEN, PERSEN, STAMPEN EN PROFIELWALSEN VAN METAAL; POEDERMETALLURGIE	x 1 000 EUR	27 382	31 851	26 164	28 132
	WAARVAN:	-				
284013	<b>-- Andere vormbewerkingen van metaal</b>	x 1 000 EUR	<b>16 291</b>	<b>19 007</b>	<b>14 471</b>	<b>16 745</b>
	<b>waarvan:</b>	-				
28401330	--- Pers-, trek- en stansdelen van staal voor andere machines	x 1 000 EUR	4 873	5 931	4 862	5 456
		-				
28401340	--- Pers-, trek- en stansdelen van staal voor elektrotechnische producten	x 1 000 EUR	1 446	1 504	1 312	1 368
		-				
28401370	--- Pers-, trek- en stansdelen van non-ferrometalen	x 1 000 EUR	7 402	8 330	5 421	7 224
		-				
285	- OPPERVLAKTEBEHANDELING VAN METAAL; ALGEMENE METAALBEWERKING	x 1 000 EUR	111 288	128 538	110 892	119 813
		-				
2851	<b>-- Oppervlaktebehandeling van metaal</b>	x 1 000 EUR	<b>60 357</b>	<b>67 841</b>	<b>60 712</b>	<b>62 058</b>
		-				
28511	--- Bekleden van metaal	x 1 000 EUR	35 447	39 402	34 238	35 111
		-				
285111	---- Bekleden van metaal met metaal	x 1 000 EUR	27 153	30 969	27 561	28 506
	<b>waarvan:</b>	-				
28511130	----- Metallische laag (Dompel)	x 1 000 EUR	7 933	9 911	8 524	9 139
		-				
28511190	----- Overige metallische lagen (Elektrolytisch en chemisch vernikkelen, verkoperen, verchromen, enz.)	x 1 000 EUR	2 207	2 118	2 439	2 796
		-				

(1) Leveringen m.i.v. aan het buitenland geleverd maakloonwerk.

(2) Statistische classering van producten gekoppeld aan activiteiten - CPA (2-6 cijfers): Prodcom-lijst (8 cijfers).

**Leveringen (1) in waarde en in hoeveelheid volgens de CPA en de Prodcou-list  
(voorlopige cijfers) - vervolg**

Code (2)	Omschrijving	Eenheid	2007			
			Februari	Maart	April	Mei
285112	--- Bekleden van metaal met ander materiaal dan metaal	x 1 000 EUR	8 294	8 433	6 676	6 606
28512	--- Andere behandeling van metaal	x 1 000 EUR	24 911	28 439	26 474	26 947
28512100	---- Warmtebehandeling (harden e.d.)	x 1 000 EUR	2 115	2 550	2 073	2 196
285122	--- Andere oppervlaktebehandeling van metaal	x 1 000 EUR	22 795	25 889	24 401	24 751
28512230	----- Lakken e.d.	x 1 000 EUR	9 266	10 535	9 304	9 501
28512290	----- Overige oppervlaktebewerkingen van metalen	x 1 000 EUR	9 478	11 377	11 359	10 931
2852	- - <b>Algemene metaalbewerking</b>	x 1 000 EUR	<b>50 931</b>	<b>60 697</b>	<b>50 180</b>	<b>57 755</b>
285210	--- Draaien van metalen delen	x 1 000 EUR	28 232	33 983	27 786	32 610
28521003	---- Gedraaide metalen delen voor machines en mechanische toestellen	x 1 000 EUR	9 261	9 702	8 691	10 196
28521005	---- Gedraaide metalen delen voor voertuigen voor vervoer te land (m.u.v. die voor rollend spoor- en tramwegmaterieel, vervaardigd door gieten, smeden, persen, stampen, walsen of poedermetallurgie)	x 1 000 EUR	13 086	18 165	14 090	17 119
28522000	--- Metalen delen (m.u.v. gedraaide metalen delen)	x 1 000 EUR	22 699	26 714	22 394	25 145
286	- MESSENMAKERSWERK, GEREEDSCHAP EN IJZERWAREN	x 1 000 EUR	36 064	42 774	35 424	39 434
286220	- - <b>Handzagen; zaagbladen van alle soorten</b>	x 1 000 EUR	<b>1 304</b>	<b>1 199</b>	<b>1 455</b>	<b>1 277</b>
286250	- - <b>Ander gereedschap</b>	x 1 000 EUR	<b>7 066</b>	<b>9 098</b>	<b>7 173</b>	<b>8 017</b>
28625015	--- Grond- en gesteenteboren met werkzaam deel van diamant (excl. delen)	x 1 000 EUR	2 158	2 934	2 095	2 341
28625024	--- Trekstenen, -matrijzen, pers- of extrusiematrijzen voor metaalbewerking	x 1 000 EUR	1 663	2 341	1 820	2 192
28625033	--- Gereedschap voor het stampen en stansen, voor metaalbewerking	x 1 000 EUR	659	709	369	467
28625039	--- Gereedschap voor het stampen en stansen, andere	x 1 000 EUR	345	379	371	307
28631	- - <b>Hangsloten, grendelsloten en andere sloten, van een slot voorziene sluitingen en sluitbeugels, sleutels en delen daarvan, van onedel metaal</b>	x 1 000 EUR	<b>22 323</b>	<b>24 970</b>	<b>21 340</b>	<b>24 343</b>
286314	--- Scharnieren, garnituren, beslag en dergelijke, van onedel metaal, voor automobielen, deuren, vensters, meubelen en voor dergelijke werken	x 1 000 EUR	18 438	20 934	17 754	20 426
28631440	---- Garnituren, beslag, ..., voor gebouwen, van onedel metaal, n.e.g.	x 1 000 EUR	15 695	17 824	14 965	17 544
28631460	---- Andere garnituren, beslag en dergelijke artikelen, van onedel metaal (excl. die voor automobielen, voor bouwwerken of voor meubelen)	x 1 000 EUR	222	280	213	284
287	- OVERIGE PRODUCTEN VAN METAAL	x 1 000 EUR	145 895	172 245	159 476	161 132

(1) Leveringen m.i.v. aan het buitenland geleverd maakloonwerk.

(2) Statistische classering van producten gekoppeld aan activiteiten - CPA (2-6 cijfers): Prodcou-list (8 cijfers).

# PRODCOM - Leveringen per product

## Leveringen (1) in waarde en in hoeveelheid volgens de CPA en de Prodcom-lijst (voorlopige cijfers) - vervolg

Code (2)	Omschrijving	Eenheid	2007			
			Februari	Maart	April	Mei
28711	- - Reservoirs, fusten, trommels, bussen, blikken en dergelijke bergingsmiddelen (andere dan voor gas), van ijzer of van staal	x 1 000 EUR p/st	8 946 500 337	8 674 499 221	7 073 395 262	7 866 430 880
28721	- - Bergingsmiddelen van licht metaal	x 1 000 EUR	15 539	16 645	14 652	14 837
	waarvan:	-				
287211	- - - Bergingsmiddelen van licht metaal (ander dan aluminium)	x 1 000 EUR p/st	13 926 86 638 905	14 954 89 524 478	13 361 81 175 867	13 454 81 903 755
28731	- - Artikelen van draad	x 1 000 EUR	28 545	39 632	40 327	36 812
	waarvan:	-				
287313	- - - Metaaldoek, metaalgaas en traliwerk, van ijzerdraad, van staaldraad of van koperdraad; plaatgaas verkregen door het uittrekken van plaat- of bandijzer, plaat- of bandstaal of plaat- of bandkoper	x 1 000 EUR kg	8 167 7 728 765	15 346 15 385 782	17 681 17 949 615	14 990 13 660 752
2874	- - Bouten, schroeven, moeren, kettingen en veren	x 1 000 EUR	10 881	12 266	10 468	10 885
	waarvan:	-				
287411	- - - Artikelen met schroefdraad, van ijzer of van staal, n.e.g.	x 1 000 EUR	6 424	6 906	6 124	6 278
	waarvan:	-				
28741190	- - - - Artikelen met schroefdraad, n.e.g., van ijzer of van staal	x 1 000 EUR kg	4 965 2 145 977	5 119 2 013 816	4 738 2 015 091	4 700 1 926 661
287414	- - - Veren en veerbladen, van ijzer of van staal; veren van koper	x 1 000 EUR kg	3 247 816 859	4 024 1 026 387	3 042 777 501	3 366 807 825
28741433	- - - - Drukveren (excl. voluutveren) van ijzer of van staal, koud gevormd	x 1 000 EUR kg	192 27 644	197 26 090	158 21 781	162 22 714
28741437	- - - - Andere schroefveren van staal, koud gevormd	x 1 000 EUR kg	38 5 082	62 7 713	46 6 510	51 7 172
2875	- - Overige producten van metaal, n.e.g.	x 1 000 EUR	81 983	95 029	86 956	90 733
	-	-				
28751	- - - Metaalwaren voor huishoudelijk gebruik	x 1 000 EUR	10 465	11 783	9 877	10 631
	-	-				
287511	- - - - Gootstenen, wasbakken, badkuipen en andere toiletartikelen en sanitaire artikelen, alsmede delen daarvan, van ijzer, staal, koper of aluminium	x 1 000 EUR	938	878	903	840
	-	-				
287512	- - - - Keukengerei en huishoudelijke artikelen, alsmede delen daarvan, van ijzer, staal, koper of aluminium	x 1 000 EUR kg	9 527 1 363 144	10 905 1 375 245	8 974 1 149 738	9 791 1 253 421
28751229	- - - - - Andere huishoudelijke artikelen van roestvrij staal	x 1 000 EUR kg	3 833 424 531	4 675 523 813	3 366 352 582	3 446 361 843
28752	- - - Overige metaalwaren (andere dan sabels, degens, bajonetten en dergelijke)	x 1 000 EUR	71 518	83 246	77 079	80 101
	waarvan:	-				
287527	- - - - Andere artikelen van onedel metaal, n.e.g.	x 1 000 EUR	70 870	82 419	76 476	79 429
	waarvan:	-				
28752719	- - - - - Gegoten artikelen van ijzer of staal, n.e.g.	x 1 000 EUR kg	5 558 2 416 330	8 036 4 796 215	6 159 2 678 601	7 695 4 025 204
28752722	- - - - - Gesmede of gestampte artikelen van ijzer of staal, n.e.g.	x 1 000 EUR kg	1 124 216 152	1 326 241 818	1 181 242 767	1 270 295 340
28752745	- - - - - Andere gestampte werken van ijzer of van staal	x 1 000 EUR kg	18 511 10 082 345	20 745 11 384 918	20 655 11 150 161	20 318 11 050 596
28752749	- - - - - Andere werken van ijzer of van staal	x 1 000 EUR kg	13 811 4 209 734	15 935 5 100 307	14 689 4 567 678	16 097 5 300 837
28752753	- - - - - Andere gegoten werken van aluminium	x 1 000 EUR kg	307 39 867	317 40 143	238 26 942	383 40 230
28752755	- - - - - Werken van aluminium n.e.g.	x 1 000 EUR kg	13 134 1 027 662	14 251 1 192 291	12 953 1 125 926	13 366 1 119 764
28752758	- - - - - Artikelen van koper, n.e.g.	x 1 000 EUR	3 020	3 398	3 249	3 708

(1) Leveringen m.i.v. aan het buitenland geleverd maakloonwerk.

(2) Statistische classering van producten gekoppeld aan activiteiten - CPA (2-6 cijfers); Prodcom-lijst (8 cijfers).

**Leveringen (1) in waarde en in hoeveelheid volgens de CPA en de Prodcorm-lijst (voorlopige cijfers) - vervolg**

Code (2)	Omschrijving	Eenheid	2007			
			Februari	Maart	April	Mei
28752765	----- Werken van zink, n.e.g.	kg	332 839	379 406	347 751	386 978
		x 1 000 EUR	2 867	3 284	3 358	2 987
28752783	----- Buigzame buizen (slangen), van ijzer of van staal	kg	656 488	803 160	813 995	664 975
		x 1 000 EUR	560	639	555	511
		kg	50 563	57 089	49 604	46 232
28752787	----- Verkeersborden, straatnaamborden, uithangborden en dergelijke borden, van onedel metaal	x 1 000 EUR	2 098	2 749	2 619	2 744
		kg	192 771	239 451	271 785	283 672
29	<b>MACHINES, APPARATEN EN WERKTUIGEN N.E.G.</b>	x 1 000 EUR	<b>765 552</b>	<b>926 544</b>	<b>823 015</b>	<b>878 749</b>
		-	-	-	-	-
291	- MACHINES VOOR DE PRODUKTIE EN TOEPASSING VAN MECHANISCHE ENERGIE, EXCLUSIEF MOTOREN VOOR LUCHTVAARTTUIGEN, MOTORVOERTUIGEN EN RIJWIELEN	x 1 000 EUR	201 022	245 482	195 012	203 800
		-	-	-	-	-
2911	<b>-- Motoren en turbines, exclusief motoren voor luchtvaartuigen, motorvoertuigen en rijwielen</b>	x 1 000 EUR	<b>20 866</b>	<b>30 051</b>	<b>25 297</b>	<b>30 442</b>
	<b>waarvan:</b>	-	-	-	-	-
29119	--- Installatie, reparatie en onderhoud van motoren en turbines (excl. motoren voor luchtvaartuigen, motorvoertuigen en rijwielen)	x 1 000 EUR	6 301	11 983	9 085	15 029
		-	-	-	-	-
2912	<b>-- Pompen en compressoren</b>	x 1 000 EUR	<b>119 278</b>	<b>134 922</b>	<b>125 175</b>	<b>121 100</b>
	<b>waarvan:</b>	-	-	-	-	-
291224	--- Centrifugaalpomp voor vloeistoffen; andere pompen; elevator voor vloeistoffen	x 1 000 EUR	10 427	9 750	9 406	9 577
		p/st	8 401	8 591	6 953	7 345
29124	--- Delen van pompen, van compressoren en van hydraulische en pneumatische motoren en krachtmachines	x 1 000 EUR	17 457	17 846	14 888	16 134
		-	-	-	-	-
291241	---- Delen van hydraulische en pneumatische motoren en krachtmachines	x 1 000 EUR	673	1 087	1 153	1 144
		-	-	-	-	-
29124200	---- Delen van pompen en elevator voor vloeistoffen	x 1 000 EUR	1 515	2 261	1 175	1 796
		-	-	-	-	-
29124300	---- Delen van pompen, compressoren, ventilatoren, afzuigkappen	x 1 000 EUR	15 270	14 498	12 560	13 193
		-	-	-	-	-
2913	<b>-- Kranen en dergelijke artikelen</b>	x 1 000 EUR	<b>7 739</b>	<b>7 773</b>	<b>6 819</b>	<b>8 165</b>
	<b>waarvan:</b>	-	-	-	-	-
29131	--- Kranen en dergelijke artikelen, voor leidingen, ketels, reservoirs, bakken of dergelijke bergingsmiddelen	x 1 000 EUR	6 365	5 699	5 250	6 398
	<b>waarvan:</b>	kg	241 601	196 683	199 612	232 755
291313	---- Regelafluiters, schuifafsluiters, klepafsluiters en andere kleppen en afsluiters	x 1 000 EUR	4 057	3 538	3 286	4 523
		kg	176 719	137 896	144 747	181 274
2914	<b>-- Lagers, getande overbrengingen en drijfwerkelementen</b>	x 1 000 EUR	<b>53 139</b>	<b>72 736</b>	<b>37 721</b>	<b>44 093</b>
	<b>waarvan:</b>	-	-	-	-	-
29142	--- Lagers, getande overbrengingen en drijfwerkelementen	x 1 000 EUR	52 547	72 133	37 259	43 685
	<b>waarvan:</b>	kg	5 044 380	7 138 029	3 507 201	4 229 218
29142440	---- Andere overbrengingsmechanismen	x 1 000 EUR	408	638	675	577
		kg	8 849	13 183	14 292	11 830
29142450	---- Tandwielkasten en andere overbrengingsmechanismen voor het aanpassen van snelheid	x 1 000 EUR	47 316	65 684	30 830	37 830
		kg	4 574 272	6 570 720	2 963 154	3 697 705
292	- OVERIGE MACHINES EN APPARATEN VOOR ALGEMEEN GEBRUIK	x 1 000 EUR	259 823	313 070	297 100	319 134
		-	-	-	-	-
2921	<b>-- Ovens en branders</b>	x 1 000 EUR	<b>6 026</b>	<b>7 883</b>	<b>5 372</b>	<b>6 887</b>
		-	-	-	-	-
2922	<b>-- Hijs-, hef- en transportwerktuigen</b>	x 1 000 EUR	<b>114 159</b>	<b>134 613</b>	<b>131 406</b>	<b>141 972</b>

(1) Leveringen m.i.v. aan het buitenland geleverd maakloonwerk.

(2) Statistische classering van producten gekoppeld aan activiteiten - CPA (2-6 cijfers); Prodcorm-lijst (8 cijfers).

(6) Behalve vervaardiging van ijzer en staal en van ferroleringen (voorlopig)

# PRODCOM - Leveringen per product

## Leveringen (1) in waarde en in hoeveelheid volgens de CPA en de Prodcom-lijst (voorlopige cijfers) - vervolg

Code (2)	Omschrijving	Eenheid	2007			
			Februari	Maart	April	Mei
	<b>waarvan:</b>	-				
292214	--- Dirkkranen; hijskranen; hefportalen, portaalwagens en transportwagens met kraan	x 1 000 EUR	15 767	18 950	22 977	18 453
292216	--- Personen- en goederenliften; roltrappen en -paden	x 1 000 EUR	8 733	12 677	9 745	10 051
	<b>waarvan:</b>	p/st	1 064	996	799	899
29221630	---- Personen- en goederenliften (incl. bakkenliften), elektrisch	x 1 000 EUR	6 225	7 411	7 912	7 957
		p/st	171	233	228	218
292217	--- Pneumatische en andere continu-werkende transportinrichtingen voor goederen	x 1 000 EUR	9 307	8 952	9 784	8 220
	<b>waarvan:</b>	p/st	1 134	1 186	1 186	1 131
29221770	---- Continu werkende transportinrichtingen voor goederen, met banden, n.e.g.	x 1 000 EUR	2 753	3 788	4 903	4 714
		p/st	174	242	265	254
29221793	---- Continu werkende transportinrichtingen voor goederen, rollenbanen/castors	x 1 000 EUR	790	1 887	239	586
		p/st	11	24	9	10
292219	--- Delen van hijs-, hef- en transportwerktuigen	x 1 000 EUR	4 381	4 920	5 095	4 900
		-				
29229	--- Installatie, reparatie en onderhoud van hijs-, hef- en transportwerktuigen	x 1 000 EUR	22 182	25 272	22 045	24 374
		-				
29229100	---- Installatie van hef-, hijs- en transportwerktuigen (excl. liften en roltrappen)	x 1 000 EUR	3 021	4 434	3 641	6 223
		-				
29229200	---- Reparatie en onderhoud van hef-, hijs- en transportwerktuigen	x 1 000 EUR	19 160	20 838	18 403	18 151
		-				
2923	<b>-- Machines en apparaten voor de koeltechniek en klimaatregeling, voor niet-huishoudelijk gebruik</b>	x 1 000 EUR	<b>94 975</b>	<b>123 607</b>	<b>116 513</b>	<b>125 828</b>
		-				
29231	--- Warmtewisselaars; toestellen voor de koeltechniek en klimaatregeling; filtreertoestellen	x 1 000 EUR	46 629	60 655	57 081	60 488
	<b>waarvan:</b>	p/st	95 504	184 733	82 190	95 718
29231130	---- Warmtewisselaars	x 1 000 EUR	3 532	6 685	5 390	5 905
		p/st	2 862	5 013	3 495	4 859
292312	---- Machines en apparaten voor de regeling van het klimaat in besloten ruimten	x 1 000 EUR	12 401	15 201	13 910	14 195
		p/st	23 285	26 596	24 368	25 729
292320	--- Ventilatoren, andere dan tafel-, vloer-, wand-, raam-, plafond- en dakventilatoren	x 1 000 EUR	1 920	2 199	1 918	1 983
		p/st	5 128	5 639	4 718	4 529
292330	--- Delen van machines en toestellen voor de koel- en vriestechniek, alsmede van warmtepompen	x 1 000 EUR	17 594	17 141	18 634	19 744
	<b>waarvan:</b>	-				
29233070	---- Delen van koelmeubelen, delen van warmtepompen, andere	x 1 000 EUR	11 585	10 037	12 246	12 877
		-				
29239	--- Installatie, reparatie en onderhoud van machines en apparaten voor de koeltechniek en klimaatregeling, voor niet-huishoudelijk gebruik	x 1 000 EUR	28 831	43 612	38 879	43 614
		-				
29239100	---- Installatie van machines en apparaten voor de koeltechniek en klimaatregeling, voor niet-huishoudelijk gebruik	x 1 000 EUR	17 275	27 354	25 048	28 296
		-				
29239200	---- Reparatie en onderhoud van machines en apparaten voor de koeltechniek en klimaatregeling, voor niet-huishoudelijk gebruik	x 1 000 EUR	11 556	16 258	13 832	15 318
		-				
2924	<b>-- Overige machines en apparaten voor algemeen gebruik, n.e.g.</b>	x 1 000 EUR	<b>44 664</b>	<b>46 968</b>	<b>43 810</b>	<b>44 447</b>
	<b>waarvan:</b>	-				
29241	--- Gasgeneratoren, distilleer-, filter- en rectificatoestellen	x 1 000 EUR	5 621	6 451	6 561	5 889

(1) Leveringen m.i.v. aan het buitenland geleverd maakloonwerk.

(2) Statistische classering van producten gekoppeld aan activiteiten - CPA (2-6 cijfers); Prodcom-lijst (8 cijfers).



**Leveringen (1) in waarde en in hoeveelheid volgens de CPA en de Prodcou-lijst  
(voorlopige cijfers) - vervolg**

Code (2)	Omschrijving	Eenheid	2007			
			Februari	Maart	April	Mei
29242	- - - Machines en toestellen voor het reinigen van flessen, voor het vullen of voor het wegen; toestellen voor het spuiten	x 1 000 EUR	7 491	9 962	8 661	10 884
	waarvan:	-				
292421	- - - - Machines en toestellen voor het reinigen, vullen en verpakken van flessen en andere bergingsmiddelen	x 1 000 EUR	3 152	3 232	2 656	4 903
		p/st	3 329	4 151	735	3 210
292424	- - - - Blusapparaten, spuitpistolen, zand- en stoomstraal toestellen en dergelijke straaltoestellen, andere dan die voor de landbouw of de tuinbouw	x 1 000 EUR	3 130	4 736	4 022	4 173
	waarvan:	p/st	141 862	223 669	113 480	113 239
29242410	- - - - - Blusapparaten	x 1 000 EUR	1 977	2 820	1 899	1 815
		p/st	132 947	204 597	96 175	90 511
29245	- - - Delen van overige machines en apparaten voor algemeen gebruik	x 1 000 EUR	15 590	16 607	17 039	14 950
	waarvan:	-				
292453	- - - - Delen van kalenders en walsmachines; delen van toestellen voor het spuiten, gewichten voor weegtoestellen	x 1 000 EUR	643	806	683	646
		-				
29249	- - - Installatie, reparatie en onderhoud van machines en apparaten voor algemeen gebruik n.e.g.	x 1 000 EUR	14 258	10 864	9 609	10 371
		-				
29249100	- - - - Installatie van overige machines en apparaten voor algemeen gebruik, n.e.g.	x 1 000 EUR	3 853	4 020	3 558	4 425
		-				
29249200	- - - - - Reparatie en onderhoud van overige machines voor algemeen gebruik, n.e.g.	x 1 000 EUR	10 405	6 843	6 052	5 946
		-				
293	- MACHINES EN WERKTUIGEN VOOR DE LANDBOUW OF DE BOSBOUW	x 1 000 EUR	60 759	86 375	82 310	83 896
	WAARVAN:	-				
29321	- - Machines voor de land-, tuin- of bosbouw, voor de voorbereiding, bewerking of bebouwing van de bodem	x 1 000 EUR	1 758	2 637	1 842	935
		p/st	496	821	613	351
293270	- - Delen van machines en toestellen voor de landbouw of de bosbouw	x 1 000 EUR	4 673	5 009	4 251	3 996
	waarvan:	-				
29327050	- - - Delen van machines, toestellen en werktuigen van GS-post 8433	x 1 000 EUR	3 689	3 857	3 171	3 087
		-				
29329	- - Installatie, reparatie en onderhoud van machines en toestellen voor de landbouw of de bosbouw	x 1 000 EUR	826	1 022	1 161	1 429
		-				
294	- GEREEDSCHAPSWERKTUIGEN	x 1 000 EUR	27 540	39 780	28 895	32 268
	WAARVAN:	-				
29423	- - Andere gereedschapswerktuigen voor de metaalbewerking	x 1 000 EUR	12 637	18 504	12 074	14 230
		-				
294240	- - Delen en toebehoren voor gereedschapswerktuigen voor het bewerken van metaal	x 1 000 EUR	4 364	5 010	5 421	3 746
		-				
2943	- - Overige gereedschapswerktuigen, n.e.g.	x 1 000 EUR	4 738	5 919	4 721	6 558
	waarvan:	-				
29431	- - - Gereedschapswerktuigen voor het bewerken van steen, van hout en van dergelijke harde stoffen	x 1 000 EUR	2 786	3 447	3 201	4 669
		p/st	2 473	4 171	4 420	6 975
294334	- - - Delen en toebehoren voor gereedschapswerktuigen voor het bewerken van hout, kurk, steen, geharde rubber en dergelijke harde stoffen	x 1 000 EUR	756	1 187	630	547
		-				

(1) Leveringen m.i.v. aan het buitenland geleverd maakloonwerk.

(2) Statistische classering van producten gekoppeld aan activiteiten - CPA (2-6 cijfers); Prodcou-lijst (8 cijfers).

# PRODCOM - Leveringen per product

## Leveringen (1) in waarde en in hoeveelheid volgens de CPA en de Prodcom-lijst (voorlopige cijfers) - vervolg

Code (2)	Omschrijving	Eenheid	2007			
			Februari	Maart	April	Mei
29439	- - - Installatie, onderhoud en reparatie van gereedschapswerktuigen voor het bewerken van hout, kurk, steen, geharde rubber en dergelijke harde stoffen	x 1 000 EUR	1 018	1 082	643	1 138
295	- OVERIGE MACHINES, APPARATEN EN WERKTUIGEN VOOR SPECIFIEKE DOELEINDEN	x 1 000 EUR	178 731	199 653	181 677	197 728
2951	<b>- - Machines voor de metallurgie</b>	x 1 000 EUR	<b>4 698</b>	<b>5 041</b>	<b>4 342</b>	<b>5 094</b>
295112	- - - Delen van machines voor de metallurgie; walsrollen; delen van walsstoelen	x 1 000 EUR	2 930	2 889	2 914	2 766
29519	- - - Installatie, reparatie en onderhoud van machines voor de metallurgie	x 1 000 EUR	1 768	2 151	1 428	2 328
2952	<b>- - Machines voor de winning van delfstoffen en voor de bouw</b>	x 1 000 EUR	<b>60 383</b>	<b>64 147</b>	<b>57 419</b>	<b>64 606</b>
	<b>waarvan:</b>	-				
29526	- - - Delen van machines voor het winnen van delfstoffen en voor de bouw	x 1 000 EUR	16 951	19 022	18 490	19 295
29529	- - - Installatie, reparatie en onderhoud van machines voor de winning van delfstoffen en voor de bouw	x 1 000 EUR	2 338	2 452	2 055	1 877
2953	<b>- - Machines voor de productie van voedings- en genotmiddelen</b>	x 1 000 EUR	<b>19 722</b>	<b>21 914</b>	<b>20 408</b>	<b>22 683</b>
29531	- - - Machines voor de productie van voedings- en genotmiddelen	x 1 000 EUR	9 811	11 687	9 701	11 021
	<b>waarvan:</b>	p/st	1 205	1 507	1 259	1 523
295316	- - - - Machines en toestellen, n.e.g., voor de industriële bereiding of vervaardiging van voedingsmiddelen of dranken (incl. oliën en vetten)	x 1 000 EUR	7 682	9 670	7 584	8 728
	<b>waarvan:</b>	p/st	738	1 068	783	927
29531613	- - - - - Machines en toestellen voor brood- of banketbakkerijen, n.e.g.	x 1 000 EUR	2 325	4 137	2 422	2 817
		p/st	427	733	504	608
29531640	- - - - - Machines en toestellen voor brouwerijen	x 1 000 EUR	771	659	264	146
		p/st	23	21	9	4
29532	- - - Delen van machines voor de productie van voedings- en genotmiddelen	x 1 000 EUR	1 626	2 315	2 070	1 961
29539	- - - Installatie, reparatie en onderhoud van machines voor de productie van voedings- en genotmiddelen	x 1 000 EUR	8 286	7 911	8 636	9 701
29539100	- - - - Installatie van machines voor de productie van voedings- en genotmiddelen	x 1 000 EUR	6 252	5 513	6 518	8 010
29539200	- - - - Reparatie en onderhoud van machines voor de productie van voedings- en genotmiddelen	x 1 000 EUR	2 033	2 398	2 118	1 691
2954	<b>- - Machines voor de productie van textiel, kleding en leder</b>	x 1 000 EUR	<b>51 948</b>	<b>56 206</b>	<b>52 596</b>	<b>52 317</b>
	<b>waarvan:</b>	-				
29541	- - - Machines voor het voorbereiden, het spinnen, het weven en het breien van textielstoffen	x 1 000 EUR	36 673	36 765	37 722	36 459
29542	- - - Andere machines voor de productie van textiel en kleding (incl. naaimachines)	x 1 000 EUR	4 448	6 326	4 158	5 167
		p/st	770	857	741	754
29544	- - - Delen en toebehoren van machines voor de productie van textiel, kleding en leder	x 1 000 EUR	8 810	10 294	8 318	8 473
295441	- - - - Delen en toebehoren van weefgetouwen en machines voor het spinnen	x 1 000 EUR	7 710	9 072	7 303	7 327

(1) Leveringen m.i.v. aan het buitenland geleverd maakloonwerk.

(2) Statistische classering van producten gekoppeld aan activiteiten - CPA (2-6 cijfers); Prodcom-lijst (8 cijfers).

**Leveringen (1) in waarde en in hoeveelheid volgens de CPA en de Prodcou-list  
(voorlopige cijfers) - vervolg**

Code (2)	Omschrijving	Eenheid	2007			
			Februari	Maart	April	Mei
29544110	waarvan: ---- Delen en hulpstukken voor machines van GS-posten 8444 t/m 8445 en van hulpmachines	- x 1 000 EUR	940	744	803	802
29544150	---- Delen en hulpstukken voor weefgetouwen en van hulpmachines en -toestellen	- x 1 000 EUR	6 770	8 328	6 493	6 522
295442	---- Delen van machines voor andere bewerkingen van textielstoffen en kleding en voor het bewerken van leder	- x 1 000 EUR	1 100	1 222	1 015	1 146
2955	- - <b>Machines voor de productie van papier of karton</b>	- x 1 000 EUR	<b>474</b>	<b>829</b>	<b>332</b>	<b>336</b>
2956	- - <b>Overige machines, apparaten en werktuigen voor specifieke doeleinden, n.e.g.</b>	- x 1 000 EUR	<b>41 506</b>	<b>51 517</b>	<b>46 581</b>	<b>52 692</b>
29561	--- Machines en toestellen voor het drukken en het inbinden van boeken, alsmede delen daarvan	- x 1 000 EUR	5 886	7 059	5 687	6 576
29562	--- Diverse machines en toestellen voor specifieke doeleinden, alsmede delen daarvan	- x 1 000 EUR	27 867	36 302	34 486	39 153
295624	waarvan: ---- Gietvormen; vormkasten voor gieterijen; modelplaten voor gietvormen; modellen voor gietvormen	- x 1 000 EUR	7 676	8 838	8 243	9 387
29562470	waarvan: ---- Vormen voor het spuit- of persgieten van rubber of kunststof	- x 1 000 EUR	4 029	5 318	4 932	5 883
295625	---- Machines en toestellen voor specifieke doeleinden, n.e.g.	p/st x 1 000 EUR	534	527	423	449
29562565	waarvan: ---- Machines voor het mengen, kneden, ..., met een eigen functie, n.e.g. (excl. robots)	p/st x 1 000 EUR	6 070	9 858	10 505	11 685
29562680	---- Delen van machines van GS-post 8479	p/st x 1 000 EUR	37 866	76 389	45 121	58 398
29569	--- Installatie, reparatie en onderhoud van machines en toestellen voor specifieke doeleinden n.e.g.	x 1 000 EUR	808	1 116	318	164
29569100	---- Installatie van overige machines, apparaten en werktuigen voor specifieke doeleinden, n.e.g.	p/st x 1 000 EUR	39	59	26	20
29569200	---- Reparatie en onderhoud van overige machines, apparaten en werktuigen voor specifieke doeleinden, n.e.g.	x 1 000 EUR	4 316	6 858	5 007	6 186
29601	- WAPENS EN MUNITIE, ALSMEDE DELEN DAARVAN	- x 1 000 EUR	7 753	8 156	6 408	6 963
297	- HUISHOUDAPPARATEN N.E.G.	- x 1 000 EUR	4 243	2 509	2 397	3 144
2971	- - <b>Elektrische huishoudapparaten</b>	- x 1 000 EUR	3 510	5 647	4 012	3 819
29711	--- Koelkasten en vrieskasten; wasmachines; elektrisch verwarmde dekens; ventilatoren	- x 1 000 EUR	15 108	15 169	17 164	18 940
29712	--- Andere elektrische huishoudapparaten n.e.g.	p/st x 1 000 EUR	22 568	27 016	20 856	22 984
2972	- - <b>Niet-elektrische huishoudapparaten</b>	- x 1 000 EUR	<b>12 475</b>	<b>15 971</b>	<b>12 286</b>	<b>14 583</b>
297212	waarvan: --- Andere toestellen voor huishoudelijk gebruik, voor gas of voor gas en andere brandstof, voor vloeibare brandstof of voor vaste brandstof	- x 1 000 EUR	4 225	5 113	4 385	4 722
300	- KANTOORMACHINES EN COMPUTERS	p/st x 1 000 EUR	6 783	8 589	7 759	7 645
	WAARVAN:	-	8 250	10 858	7 900	9 861
			<b>10 093</b>	<b>11 045</b>	<b>8 570</b>	<b>8 401</b>
			6 949	7 651	5 792	5 298
			10 073	10 897	7 589	7 391
			25 753	29 758	26 087	27 622

(1) Leveringen m.i.v. aan het buitenland geleverd maakloonwerk.

(2) Statistische classering van producten gekoppeld aan activiteiten - CPA (2-6 cijfers); Prodcou-list (8 cijfers).

# PRODCOM - Leveringen per product

## Leveringen (1) in waarde en in hoeveelheid volgens de CPA en de Prodcom-lijst (voorlopige cijfers) - vervolg

Code (2)	Omschrijving	Eenheid	2007			
			Februari	Maart	April	Mei
30021	- - Gegevensverwerkende machines en delen en toebehoren daarvan	x 1 000 EUR	15 745	16 997	14 660	16 156
	<b>waarvan:</b>	-				
30021300	- - - Machines met in één huis ten minste een centrale verwerkingseenheid en een invoer-/uitvoereenheid	x 1 000 EUR	2 472	3 640	1 859	2 557
		p/st	3 524	3 232	2 071	3 495
300216	- - - Invoer- en uitvoereenheden	x 1 000 EUR	7 134	6 570	6 864	6 830
		p/st	2 681	2 637	2 473	2 308
30021950	- - - Delen en toebehoren van de machines bedoeld bij GS-post 8471 ; delen en toebehoren die in dezelfde mate geschikt zijn voor gebruik met de machines bedoeld bij twee of meer van de GS-posten 8469 tot en met 8472	x 1 000 EUR	4 475	5 137	4 206	4 814
		-				
31	<b>ELECTRISCHE MACHINES EN APPARATEN N.E.G.</b>	x 1 000 EUR	<b>387 212</b>	<b>427 922</b>	<b>395 246</b>	<b>402 395</b>
		-				
3110	- ELEKTROMOTOREN, ELEKTRISCHE GENERATOREN EN ELEKTRISCHE TRANSFORMATOREN	x 1 000 EUR	48 307	64 050	47 261	58 196
	<b>WAARVAN:</b>	-				
31103	- - Elektrische generatoraggregaten en roterende omvormers	x 1 000 EUR	2 399	2 025	2 470	3 877
		p/st	1 148	1 077	866	1 097
311050	- - Ballasten voor ontladingslampen en -buizen; statische omvormers; andere smoorspoelen en andere zelfinductiespoelen	x 1 000 EUR	5 926	8 484	7 877	5 828
		p/st	7 671 763	5 192 743	4 607 940	10 358 049
31109	- - Installatie, reparatie en onderhoud van elektromotoren, elektrische generatoren en elektrische transformatoren	x 1 000 EUR	8 680	14 348	8 906	15 228
		-				
3120	- SCHAKEL- EN VERDEELINRICHTINGEN	x 1 000 EUR	92 152	93 452	89 083	94 037
	<b>WAARVAN:</b>	-				
31202	- - Toestellen voor het inschakelen, uitschakelen, aansluiten of verdelen van of voor het beveiligen tegen elektrische stroom <= 1000 V	x 1 000 EUR	27 447	27 251	25 362	26 134
	<b>waarvan:</b>	p/st	687 552 165	653 527 494	550 719 116	620 526 452
31202500	- - - Schakelaars, n.e.g.: spanning =< 1 000 V	x 1 000 EUR	5 991	6 627	5 695	6 046
		p/st	2 054 156	2 135 197	2 041 991	2 203 059
312027	- - - Contactdozen, contactstoppen (stekkers) en andere toestellen voor het inschakelen, uitschakelen, aansluiten of verdelen van of voor het beveiligen tegen elektrische stroom, n.e.g.	x 1 000 EUR	19 231	17 819	16 975	17 666
	<b>waarvan:</b>	p/st	685 317 274	651 209 143	548 467 573	618 151 059
31202760	- - - Geprefabriceerde elementen voor elektrische stroomleidingen, spanning <= 1 000 V	x 1 000 EUR	2 088	2 014	1 930	1 928
		p/st	103 744	67 311	122 326	70 896
31202770	- - - Aansluittoestellen en contactverbindingen voor draad en kabel, spanning <= 1 000 V	x 1 000 EUR	1 140	1 203	1 062	1 172
		p/st	21 955 756	23 897 163	21 226 273	20 725 730
312031	- - Borden, panelen e.d., voorzien van schakelapparaten, enz., voor een spanning <= 1000 V	x 1 000 EUR	10 341	11 872	10 858	10 941
	<b>waarvan:</b>	p/st	348 587	309 528	459 183	254 719
31203170	- - - Borden, enz., voor elektr. bediening of het verdelen van elektr. stroom, spanning <= 1 000 V	x 1 000 EUR	9 212	10 230	9 332	9 158
		p/st	348 084	309 071	458 730	254 116
312040	- - Delen van schakel- en verdeelinrichtingen	x 1 000 EUR	14 204	17 013	15 732	16 171
		-				
31204030	- - - Borden, panelen, enz., van GS-post 8537, zonder toestellen	x 1 000 EUR	2 826	3 185	3 303	2 696
		p/st	451 293	509 270	619 980	402 052
31204090	- - - Andere delen van toestellen van GS-post 8535, 8536 of 8537	x 1 000 EUR	11 378	13 828	12 429	13 474
		-				
31209	- - Installatie, reparatie en onderhoud van schakel- en verdeelinrichtingen	x 1 000 EUR	35 741	33 097	33 317	35 974
		-				

(1) Leveringen m.i.v. aan het buitenland geleverd maakloonwerk.

(2) Statistische classering van producten gekoppeld aan activiteiten - CPA (2-6 cijfers): Prodcom-lijst (8 cijfers).

**Leveringen (1) in waarde en in hoeveelheid volgens de CPA en de Prodcou-list  
(voorlopige cijfers) - vervolg**

Code (2)	Omschrijving	Eenheid	2007			
			Februari	Maart	April	Mei
31301	- GEÏSOLEERDE KABEL EN DRAAD; OPTISCHE-VERZELKABEL	x 1 000 EUR	56 909	62 211	62 601	63 294
	WAARVAN:	kg	10 953 248	12 014 639	11 839 975	11 608 624
313013	- - Andere geleiders van elektriciteit, voor een spanning <= 1000 V	x 1 000 EUR	28 857	30 914	33 481	33 711
		kg	6 233 045	6 882 890	6 966 076	6 659 844
3140	- ACCUMULATOREN, ELEKTRISCHE ELEMENTEN EN ELEKTRISCHE BATTERIJEN	x 1 000 EUR	14 371	15 155	14 080	13 658
		-				
3150	- VERLICHTINGSTOESTELLEN EN ELEKTRISCHE LAMPEN EN BUIZEN	x 1 000 EUR	57 586	61 703	62 203	54 038
	WAARVAN:	-				
31502	- - Verlichtingstoestellen	x 1 000 EUR	13 854	16 658	15 593	15 310
	waarvan:	p/st	237 595	277 354	240 035	257 073
31502400	- - - Lichtreclames, verlichte aanwijzingsborden en dergelijke artikelen	x 1 000 EUR	5 223	6 025	6 371	5 773
		p/st	12 954	13 203	13 240	12 156
316	- ELEKTRISCHE BENODIGDHEDEN N.E.G.	x 1 000 EUR	117 887	131 351	120 017	119 173
		-				
3161	- - Elektrische benodigdheden voor motoren en voertuigen n.e.g.	x 1 000 EUR	46 153	50 095	43 331	42 388
		-				
3162	- - Overige elektrische benodigdheden n.e.g.	x 1 000 EUR	71 734	81 256	76 686	76 785
		-				
31621	- - - Overige elektrische benodigdheden n.e.g., alsmede delen daarvan	x 1 000 EUR	63 236	70 542	66 406	64 736
	waarvan:	-				
316211	- - - - Elektrische toestellen voor hoorbare of voor zichtbare signalen, andere dan die voor rijwielen of voor motorvoertuigen	x 1 000 EUR	23 057	28 812	29 693	22 790
	waarvan:	-				
31621130	- - - - Elektrische signaaltoestellen, enz., voor verkeers- en waterwegen, enz.	x 1 000 EUR	5 621	8 720	6 944	8 502
		kg	406 781	444 086	694 248	310 669
31629	- - - Installatie, reparatie en onderhoud van andere elektrische benodigdheden n.e.g.	x 1 000 EUR	8 499	10 714	10 280	12 049
		-				
32	<b>RADIO-, TELEVISIE- EN TELECOMMUNICATIEAPPARATUUR</b>	x 1 000 EUR	102 802	130 245	105 135	118 675
	WAARVAN:	-				
3210	- ELEKTRONENBUIZEN EN ANDERE ELEKTRONISCHE ONDERDELEN	x 1 000 EUR	45 606	52 231	42 935	48 787
	WAARVAN:	-				
321030	- - Gedrukte schakelingen	x 1 000 EUR	9 575	11 564	9 907	11 199
	waarvan:	p/st	2 217 018	2 046 476	1 708 145	2 498 124
32103070	- - - Andere gedrukte schakelingen, bestaande uit geleidende elementen en contacten	x 1 000 EUR	2 598	3 758	3 010	2 954
		p/st	296 924	417 852	335 739	334 473
32106	- - Elektronisch geïntegreerde schakelingen en micro-assemblages	x 1 000 EUR	28 032	30 663	25 199	27 650
		p/st	34 832 755	38 324 169	30 555 865	33 435 771
32305	- DELEN VAN AUDIO- EN VIDEO-APPARATUUR; ANTENNES	x 1 000 EUR	5 007	4 972	4 748	4 582
	WAARVAN:	-				
32305275	- - Delen (excl. antennes) waarvan kan worden onderkend dat zij uitsluitend of hoofdzakelijk bestemd zijn voor de toestellen bedoeld bij de GS-posten 8525 tot en met 8528	x 1 000 EUR	3 787	4 121	3 818	3 231
		-				
33	<b>MEDISCHE APPARATUUR EN INSTRUMENTEN, PRECISIE- EN OPTISCHE INSTRUMENTEN EN UURWERKEN</b>	x 1 000 EUR	87 748	107 460	88 011	94 542
		-				
3310	- MEDISCHE APPARATUUR EN INSTRUMENTEN EN ORTHOPEDISCHE ARTIKELLEN	x 1 000 EUR	22 789	24 780	23 149	23 062

(1) Leveringen m.i.v. aan het buitenland geleverd maakloonwerk.

(2) Statistische classering van producten gekoppeld aan activiteiten - CPA (2-6 cijfers); Prodcou-list (8 cijfers).

# PRODCOM - Leveringen per product

## Leveringen (1) in waarde en in hoeveelheid volgens de CPA en de Prodcom-lijst (voorlopige cijfers) - vervolg

Code (2)	Omschrijving	Eenheid	2007			
			Februari	Maart	April	Mei
33101	WAARVAN: - - Medische apparatuur en instrumenten en orthopedische artikelen, alsmede delen daarvan	- x 1 000 EUR				
	waarvan:	-				
331015	- - - Spuiten, naalden, katheters, canules en dergelijke; instrumenten, apparaten en toestellen voor de oogheelkunde, n.e.g.	x 1 000 EUR p/st	8 156 139 833 122	8 148 166 288 284	7 750 139 880 177	7 643 141 711 722
331017	- - - Gewrichtsprothesen; orthopedische artikelen en toestellen; tandprothesen; andere prothesen n.e.g.	x 1 000 EUR	7 556	8 814	7 798	8 173
	waarvan:	-				
33101739	- - - - Andere orthopedische toestellen, artikelen voor de behandeling van botbreuken	x 1 000 EUR	4 212	4 839	4 387	4 565
		-				
33101759	- - - - Tandprothesen (excl. kunststanden)	x 1 000 EUR	2 017	2 510	2 094	2 215
		-				
3320	- MEET-, REGEL- EN CONTROLEAPPARATUUR, APPARATUUR VOOR HET NAVIGEREN EN VOOR ANDERE DOELEINDEN	x 1 000 EUR	48 906	66 421	50 317	57 112
	WAARVAN:	-				
33205	- - Instrumenten voor het verifiëren van andere fysische karakteristieken	x 1 000 EUR p/st	14 475 2 039 904	17 506 2 393 376	15 641 2 349 579	16 535 1 929 125
	waarvan:	-				
332051	- - - Hydrometers, thermometers, pyrometers, barometers, hygrometers en psychrometers	x 1 000 EUR p/st	11 236 2 008 217	12 884 2 356 879	12 382 2 310 086	12 333 1 892 997
33206	- - Andere instrumenten, apparaten en toestellen voor het meten, voor het verifiëren of voor onderzoek	x 1 000 EUR	3 727	4 600	2 969	5 190
		-				
33208	- - Delen van meet-, regel-, controle- en navigatie-apparatuur en van apparatuur voor andere doeleinden	x 1 000 EUR	7 386	9 705	6 713	7 151
		-				
33209	- - Installatie, reparatie en onderhoud van meet-, regel-, controle- en navigatieapparatuur	x 1 000 EUR	3 451	3 815	5 810	4 476
		-				
33301000	- ONTWERPEN EN MONTEREN VAN APPARATEN VOOR DE BEWAKING VAN INDUSTRIËLE PROCESSEN EN VAN GEAUTOMATISEERDE PRODUCTIELIJNEN	x 1 000 EUR	10 971	10 093	9 928	9 682
		-				
3340	- OPTISCHE INSTRUMENTEN EN FOTO- EN FILMAPPARATUUR	x 1 000 EUR	4 660	5 582	3 959	4 168
		-				
3350	- UURWERKEN	x 1 000 EUR	421	584	657	518
		-				
34	<b>MOTORVOERTUIGEN, AANHANGWAGENS EN OPLEGGERS</b>	x 1 000 EUR	<b>1 409 571</b>	<b>1 584 901</b>	<b>1 311 108</b>	<b>1 389 869</b>
		-				
3410	- MOTORVOERTUIGEN	x 1 000 EUR p/st	1 007 162 76 573	1 131 872 80 489	915 918 64 012	991 568 64 022
	WAARVAN:	-				
34102230	- - Motorvoertuigen met een benzinemotor > 1 500 cm <sup>3</sup> (incl. kampeerauto's met een cilinderinhoud > 3 000 cm <sup>3</sup> , excl. voertuigen voor het vervoer van >= 10 personen, sneeuwmobielen, golf buggies en dergelijke voertuigen)	x 1 000 EUR p/st	419 645 39 697	459 992 42 168	358 803 31 670	383 999 33 993
		-				
3420	- CARROSSERIEËN VOOR MOTORVOERTUIGEN; AANHANGWAGENS EN OPLEGGERS	x 1 000 EUR	120 657	127 615	115 728	114 674
		-				
342010	- - Carrosserieën voor motorvoertuigen	x 1 000 EUR p/st	65 655 6 768	72 684 7 488	63 481 6 691	64 798 6 660
34202	- - Aanhangwagens en opleggers; containers	x 1 000 EUR p/st	46 597 2 983	45 328 3 555	44 064 3 681	40 304 3 345
	waarvan:	-				
342030	- - Delen van aanhangwagens en opleggers; delen van andere voertuigen zonder eigen beweegkracht	x 1 000 EUR	8 405	9 603	8 182	9 572

(1) Leveringen m.i.v. aan het buitenland geleverd maakloonwerk.

(2) Statistische classering van producten gekoppeld aan activiteiten - CPA (2-6 cijfers); Prodcom-lijst (8 cijfers).

**Leveringen (1) in waarde en in hoeveelheid volgens de CPA en de Prodcou-list  
(voorlopige cijfers) - vervolg**

Code (2)	Omschrijving	Eenheid	2007			
			Februari	Maart	April	Mei
	<b>waarvan:</b>	-				
34203050	- - - Delen van aanhangwagens, opleggers, enz.: carrosserieën	x 1 000 EUR	3 435	3 605	2 694	2 733
		p/st	281	296	228	256
3430	- DELEN EN TOEBEHOREN VOOR AUTOMOBIELEN EN MOTOREN DAARVAN	x 1 000 EUR	281 752	325 414	279 463	283 627
	<b>WAARVAN:</b>	-				
343020	- - <b>Andere delen en toebehoren n.e.g. van motorvoertuigen</b>	x 1 000 EUR	<b>249 187</b>	<b>286 311</b>	<b>247 785</b>	<b>251 974</b>
	<b>waarvan:</b>	-				
34302010	- - - Bumpers en delen daarvan (incl. van kunststof)	x 1 000 EUR	18 811	20 447	17 028	14 391
		kg	2 290 725	2 333 941	1 959 536	1 682 874
34302036	- - - Drijfassen met differentieel, ook indien met andere overbrengingsorganen, draagassen en delen daarvan	x 1 000 EUR	45 167	51 974	43 724	43 002
		kg	8 823 288	10 285 401	8 594 013	8 694 756
34302063	- - - Knaldempers en uitlaatpijpen ; delen daarvan	x 1 000 EUR	6 358	7 968	7 350	7 416
		kg	2 222 581	2 633 593	2 634 803	2 845 531
34302090	- - - Andere delen en toebehoren voor tractors, automobielen en andere voertuigen, n.e.g.	x 1 000 EUR	108 670	126 071	109 691	111 787
		-				
343030	- - <b>Veiligheidsgordels en delen en toebehoren van carrosserieën</b>	x 1 000 EUR	<b>31 289</b>	<b>38 091</b>	<b>30 597</b>	<b>30 304</b>
		-				
35	<b>OVERIGE TRANSPORTMIDDELEN</b>	x 1 000 EUR	<b>112 773</b>	<b>145 927</b>	<b>123 050</b>	<b>124 845</b>
	<b>WAARVAN:</b>	-				
353050	- ANDERE DELEN VAN LUCHT- EN RUIMTEVAARTUIGEN	x 1 000 EUR	29 681	38 121	36 984	37 205
	<b>WAARVAN:</b>	-				
35305090	- - <b>Delen van alle soorten luchtvaartuigen, excl. propellers, rotors, landingsgestellen, voor civiel gebruik</b>	x 1 000 EUR	<b>29 574</b>	<b>37 897</b>	<b>36 678</b>	<b>37 107</b>
		-				
354	- MOTORRIJWIELEN EN RIJWIELEN	x 1 000 EUR	6 616	7 644	7 500	8 121
	<b>WAARVAN:</b>	-				
35421050	- - <b>Rijwielen, (incl. bakfietsen), zonder motor : andere</b>	x 1 000 EUR	<b>4 053</b>	<b>4 701</b>	<b>4 855</b>	<b>4 907</b>
		p/st	<b>14 638</b>	<b>14 273</b>	<b>16 143</b>	<b>14 079</b>
35422019	- - <b>Delen van rijwielen n.e.g.</b>	x 1 000 EUR	<b>309</b>	<b>406</b>	<b>335</b>	<b>375</b>
		-				
36	<b>MEUBELEN; OVERIGE GOEDEREN EN PRODUKTEN N.E.G.</b>	x 1 000 EUR	<b>213 204</b>	<b>239 057</b>	<b>201 225</b>	<b>211 251</b>
	<b>WAARVAN:</b>	-				
361	- MEUBELEN	x 1 000 EUR	176 891	194 787	164 489	165 586
		-				
36111	- - <b>Zitmeubelen en delen daarvan</b>	x 1 000 EUR	<b>71 576</b>	<b>81 715</b>	<b>66 010</b>	<b>64 950</b>
		-				
361111	- - - Zitmeubelen, met onderstel van metaal	x 1 000 EUR	33 643	36 847	29 260	28 303
	<b>waarvan:</b>	p/st	362 351	416 654	319 052	303 772
36111130	- - - - Zitmeubelen voor automobielen	x 1 000 EUR	30 519	32 965	26 179	24 880
		p/st	315 544	341 615	269 444	241 815
36111170	- - - - Zitmeubelen, opgevuld, onderstel van metaal	x 1 000 EUR	2 447	3 202	2 355	2 506
		p/st	32 337	58 872	36 706	42 773
361112	- - - Zitmeubelen, met onderstel van hout	x 1 000 EUR	27 245	33 155	26 817	26 711
	<b>waarvan:</b>	p/st	113 538	134 883	107 455	109 012
36111250	- - - - Zitmeubelen, opgevuld, onderstel van hout	x 1 000 EUR	24 825	30 582	23 956	24 411
		p/st	73 099	86 387	70 310	72 386
36111300	- - - Andere zitmeubelen, n.e.g.	x 1 000 EUR	191	225	235	100
		p/st	3 764	762	5 125	316
361114	- - - Delen van zitmeubelen	x 1 000 EUR	10 497	11 489	9 698	9 836
		-				
36111410	- - - - Delen van zitmeubelen : hout	x 1 000 EUR	2 091	2 184	2 033	1 541
		-				
36111430	- - - - Delen van zitmeubelen voor burgerluchtvaartuigen en andere delen van zitmeubelen	x 1 000 EUR	8 407	9 305	7 664	8 295

(1) Leveringen m.i.v. aan het buitenland geleverd maakloonwerk.

(2) Statistische classering van producten gekoppeld aan activiteiten - CPA (2-6 cijfers): Prodcou-list (8 cijfers).

# PRODCOM - Leveringen per product

## Leveringen (1) in waarde en in hoeveelheid volgens de CPA en de Prodcom-lijst (voorlopige cijfers) - vervolg

Code (2)	Omschrijving	Eenheid	2007			
			Februari	Maart	April	Mei
36121	- - Andere meubelen, van de soort gebruikt in kantoren	-				
		x 1 000 EUR	<b>14 962</b>	<b>15 471</b>	<b>15 866</b>	<b>15 202</b>
		p/st	<b>88 167</b>	<b>102 223</b>	<b>80 839</b>	<b>78 990</b>
361211	- - - Meubelen van metaal, van de soort gebruikt in kantoren	x 1 000 EUR	6 911	7 422	7 463	6 462
	waarvan:	p/st	67 754	75 871	59 932	58 951
36121130	- - - - Bureaus voor kantoren, metaal, hoogte <= 80 cm	x 1 000 EUR	1 152	912	1 167	1 101
		p/st	4 514	4 657	4 793	5 121
36121173	- - - - Ander kantoormeub. van metaal, > 80 cm, kasten met deuren, rolluiken, kleppen	x 1 000 EUR	3 017	3 022	2 644	2 569
		p/st	13 812	13 752	12 646	11 648
361212	- - - Meubelen van hout, van de soort gebruikt in kantoren	x 1 000 EUR	2 431	2 715	2 659	2 951
		p/st	14 318	16 197	13 948	12 193
36121230	- - - - Bureaus van hout, hoogte <= 80 cm	x 1 000 EUR	694	765	733	719
		p/st	5 976	6 658	5 014	4 421
36121250	- - - - Kantoormeubilair van hout, n.e.g., hoogte <= 80 cm	x 1 000 EUR	306	301	608	705
		p/st	2 593	2 389	2 532	1 974
36121270	- - - - Kantoormeubilair van hout, kasten met deuren, kaartkasten, hoogte > 80 cm	x 1 000 EUR	770	971	696	837
		p/st	4 889	6 456	5 798	5 208
36121290	- - - - Kantoormeubilair van hout, ander, hoogte > 80 cm	x 1 000 EUR	661	678	622	690
		p/st	860	694	604	590
36121300	- - - Meubelen van hout voor winkels	x 1 000 EUR	5 620	5 335	5 745	5 790
		p/st	6 095	10 155	6 959	7 846
361310	- - Meubelen, van de soort gebruikt in keukens	x 1 000 EUR	<b>15 493</b>	<b>18 796</b>	<b>15 862</b>	<b>17 756</b>
		p/st	<b>49 311</b>	<b>60 855</b>	<b>50 697</b>	<b>55 662</b>
36131050	- - - Houten meubelen voor keukens : in elementen	x 1 000 EUR	15 132	18 331	15 413	17 351
		p/st	49 081	60 484	50 395	55 437
36131090	- - - Houten meubelen voor keukens : andere	x 1 000 EUR	361	464	449	405
		p/st	230	371	302	225
36141	- - Andere meubelen	x 1 000 EUR	<b>50 771</b>	<b>55 478</b>	<b>47 081</b>	<b>48 158</b>
		-				
36141100	- - - Meubelen van metaal, n.e.g.	x 1 000 EUR	6 995	6 548	6 817	6 956
		kg	2 566 576	2 545 427	2 543 023	2 248 469
361412	- - - Meubelen van hout, van de soort gebruikt in slaapkamers en in zit- en eetkamers	x 1 000 EUR	23 202	27 404	21 948	20 815
		p/st	116 831	136 101	106 287	98 946
36141230	- - - - Meubelen van hout voor slaapkamers	x 1 000 EUR	9 061	10 945	8 917	8 243
		p/st	60 100	72 780	57 488	52 141
36141250	- - - - Meubelen van hout voor zit- en eetkamers	x 1 000 EUR	14 141	16 459	13 031	12 572
		p/st	56 731	63 321	48 799	46 805
36141300	- - - Meubelen van hout, n.e.g.	x 1 000 EUR	10 557	11 097	8 740	10 189
		p/st	46 857	49 790	43 486	51 601
361414	- - - Meubelen van kunststof en van andere stoffen, teen, rotting en bamboe daaronder begrepen	x 1 000 EUR	1 640	1 004	1 278	2 470
		p/st	3 048	2 020	3 425	5 381
361415	- - - Delen van andere meubelen	x 1 000 EUR	8 376	9 425	8 297	7 728
		-				
36141530	- - - - Delen van meubelen : metaal	x 1 000 EUR	947	894	855	938
		-				
36141550	- - - - Delen van meubelen : hout	x 1 000 EUR	5 018	5 964	4 990	4 816
		-				
36141590	- - - - Delen van meubelen : andere	x 1 000 EUR	2 411	2 566	2 453	1 975
		-				
36151	- - Springbakken, spiraalmatrassen en dergelijke in een lijst of in een raam gevatte matrassen; matrassen	x 1 000 EUR	<b>24 089</b>	<b>23 326</b>	<b>19 670</b>	<b>19 519</b>
		p/st	<b>545 390</b>	<b>524 203</b>	<b>470 981</b>	<b>473 928</b>
36151100	- - - Springbakken, (o.a. lattenbodems, spiraalmatrassen)	x 1 000 EUR	5 426	5 406	4 784	4 335
		p/st	42 797	46 782	39 563	34 649
361512	- - - Matrassen	x 1 000 EUR	18 663	17 921	14 885	15 184
	waarvan:	p/st	502 593	477 421	431 418	439 279

(1) Leveringen m.i.v. aan het buitenland geleverd maakloonwerk.

(2) Statistische classering van producten gekoppeld aan activiteiten - CPA (2-6 cijfers): Prodcom-lijst (8 cijfers).



**Leveringen (1) in waarde en in hoeveelheid volgens de CPA en de Prodcou-lijst  
(voorlopige cijfers) - vervolg en einde**

Code (2)	Omschrijving	Eenheid	2007			
			Februari	Maart	April	Mei
36151230	- - - - Matrassen van rubber met celstructuur	x 1 000 EUR	2 859	2 667	2 200	2 243
		p/st	26 477	36 176	32 695	31 859
36151250	- - - - Matrassen van kunststof met celstructuur	x 1 000 EUR	8 686	8 614	7 296	7 924
		p/st	394 941	363 978	336 828	350 278
362	- JUWELLEN EN DERGELIJKE ARTIKELEN	x 1 000 EUR	19 471	22 979	17 984	25 106
		-				
36401	- SPORTARTIKELEN	x 1 000 EUR	1 263	2 007	2 560	2 592
		-				
3650	- SPELLEN EN SPEELGOED	x 1 000 EUR	7 300	10 163	8 116	8 064
		-				
366211	- BEZEMS EN BORSTELS VOOR HUISHOUDELIJK GEBRUIK	x 1 000 EUR	2 519	2 721	2 279	4 139
		p/st	1 998 932	1 911 772	1 869 847	2 780 170
3663	- ANDERE WERKEN N.E.G.	x 1 000 EUR	5 311	5 822	5 408	5 352
	WAARVAN:	-				
36633	- - Paraplu's en parasols, wandelstokken, knopen, knoopvormen, sluitingen, en delen daarvan	x 1 000 EUR	1 225	1 494	1 403	1 559
		-				
	<b>TOTAAL</b>	x 1 000 EUR	<b>12 308 264</b>	<b>13 944 111</b>	<b>12 643 849</b>	<b>13 295 643</b>
		-				

(1) Leveringen m.i.v. aan het buitenland geleverd maakloonwerk.

(2) Statistische classering van producten gekoppeld aan activiteiten - CPA (2-6 cijfers); Prodcou-lijst (8 cijfers).



# **Industriële productie**

## II. NIET-PRODCOM sectoren

(voornamelijk Energie en Recuperatie)



---

## Inleiding

---

Om uiteenlopende redenen worden de statistieken van enkele sectoren (energie, recuperatie, waterdistributie, slachthuizen, zuivel, ijzer en staal) nog ingezameld volgens het oude systeem.

Het aantal variabelen dat ingezameld wordt varieert per statistiek.

Specifieke maandstatistieken zijn er alleen voor cokes, petroleum, water en bouwnijverheid, alsook in andere sectoren, zoals ijzer en staal, gas en elektriciteit, waarvan inzameling van de gegevens gebeurt door de federaties.

Voor de overige sectoren (slachthuizen, zuivel, bewerking van splijt- en kweekstoffen en recuperatie van metaal, papier, textiel en scheikundige stoffen) bestaan gegevens over personeel en omzet. Voor de slachthuizen en zuivel bestaan specifieke statistieken in de afdeling landbouwstatistieken.

<b>Nace</b>	<b>Omschrijving</b>	<b>Opmerking</b>
10.10	Recuperatie van steenkool uit steenkoolbergen	Vestigingen met 10 of meer arbeiders.
15.11	Slachterijen van grootvee	Vestigingen met 10 of meer arbeiders.
15.51	Zuivelfabrieken kaasmakerijen	Vestigingen met 10 of meer arbeiders.
23.10	Vervaardiging van cokesovenproducten	Geen drempel.
23.20	Vervaardiging van geraffineerde aardolieproducten	Geen drempel.
23.3	Bewerking van splijt- en kweekstoffen	Vestigingen met 10 of meer arbeiders.
37.1	Recuperatie van recycleerbaar metaalafval	Vestigingen met 10 of meer arbeiders.
37.2	Recuperatie van papier, textiel, scheikundige stoffen en bouwmaterialen	Vestigingen met 10 of meer arbeiders.
40.1	Productie en distributie van electriciteit	Vestigingen met 10 of meer arbeiders.
40.2	Productie en distributie van gas	Vestigingen met 10 of meer arbeiders.
41	Winning, zuivering en distributie van water	Geen drempel.
45	Bouwnijverheid	Bron : Maandstatistiek van de Bouwnijverheid Ondernemingen met 10 of meer werknemers.

# NIET-PRODCOM - Omzet

## De omzet (1) voor bepaalde bedrijfstakken (voorlopige cijfers in 1 000 EUR)

NACE Code	Omschrijving	2006				2006
		September	Oktober	November	December	
15.1A	Slachterijen van grootvee	72 537	76 023	72 954	72 357	<b>877 149</b>
15.51	Zuivelfabrieken en kaasmakerijen	240 872	262 107	252 063	242 677	<b>2 885 082</b>
23.10	Vervaardiging van cokesovenproducten	6 178	5 648	4 587	5 560	<b>60 675</b>
23.20	Vervaardiging van geraffineerde aardolieproducten	1 183 242	1 224 429	948 389	1 128 096	<b>15 042 073</b>
23.30	Bewerking van splijt- en kweekstoffen	11 247	14 289	7 569	7 185	<b>150 238</b>
37.10	Recycling van metaalafval	107 016	101 182	113 813	70 561	<b>1 126 250</b>
37.2	Recycling van niet-metaalafval	57 484	61 963	60 561	52 554	<b>665 440</b>
37.21	Recuperatie van papier	11 115	11 656	10 682	10 496	<b>120 297</b>
37.22	Recuperatie van textiel	8 082	8 231	8 113	5 995	<b>84 849</b>
37.23	Recuperatie van scheikundige stoffen	35 490	38 799	39 269	34 302	<b>433 770</b>
37.24	Recuperatie van bouwmaterialen	2 798	3 277	2 497	1 761	<b>26 524</b>
41	Winning, zuivering en distributie van water	107 658	109 465	111 752	128 341	<b>1 278 292</b>

(1) Omzet bevat alle vestigingen met 20 of meer personen.

## NIET-PRODCOM - Omzet

---

2007							NACE Code
Januari	Februari	Maart	April	Mei	Juni	Juli	
70 686	66 889	74 984	70 139	75 506	74 908	73 444	15.1A
252 316	242 609	277 567	276 286	287 356	276 625	287 248	15.51
							23.10
681 110	657 482	773 888	768 763	829 215	844 208	916 870	23.20
12 659	11 746	7 371	17 137	10 604	7 217	4 850	23.30
114 715	116 486	149 455	139 891	138 967	121 644	88 179	37.10
64 880	67 771	73 361	58 887	64 552	37 556	39 941	37.2
13 031	13 838	15 346	14 072	14 410	15 918	15 237	37.21
7 159	6 929	8 365	6 994	8 056	8 540	6 947	37.22
42 113	44 301	45 774	35 052	38 269	9 060	14 052	37.23
2 577	2 703	3 876	2 770	3 817	4 037	3 705	37.24
115 167	95 934	112 598	101 843	124 115	138 129	85 586	41

---

# NIET-PRODCOM - Tewerkstelling, uren en lonen

## Tewerkstelling, uren en lonen voor bepaalde bedrijfstakken (voorlopige cijfers)

NACE Code	Omschrijving		2006			
			September	Oktober	November	December
10.1A	Recuperatie van steenkool uit steenkoolbergen	Aantal arbeiders	41	41	41	41
		Aantal bedienden	19	19	20	20
		Totaal	60	60	61	61
		Aantal uren (1)	7 817	8 479	7 666	6 092
		Trimestriële lonen (2)				
15.1A	Slachterijen van grootvee	Aantal arbeiders	1 577	1 581	1 565	1 558
		Aantal bedienden	220	222	219	219
		Totaal	1 797	1 803	1 784	1 777
		Aantal uren (1)	212 387	223 344	213 522	195 673
		Trimestriële lonen (2)	8 136			11 140
15.51	Zuivelfabrieken en kaasmakerijen	Aantal arbeiders	3 588	3 618	3 655	3 657
		Aantal bedienden	1 976	1 992	1 987	1 980
		Totaal	5 564	5 610	5 642	5 637
		Aantal uren (1)	676 568	726 321	692 828	607 236
		Trimestriële lonen (2)	37 230			50 478
23.10	Vervaardiging van cokesovenproducten	Aantal arbeiders	586	589	588	590
		Aantal bedienden	84	84	84	85
		Totaal	670	673	672	675
		Aantal uren (1)	79 195	82 824	80 547	77 384
		Trimestriële lonen (2)	5 562			5 096
23.20	Vervaardiging van geraffineerde aardolieproducten	Aantal arbeiders	440	438	439	433
		Aantal bedienden	1 599	1 606	1 609	1 608
		Totaal	2 039	2 044	2 048	2 041
		Aantal uren (1)	276 166	298 786	287 706	266 905
		Trimestriële lonen (2)	37 340			43 099
23.30	Bewerking van splijt- en kweekstoffen	Aantal arbeiders	345	334	329	329
		Aantal bedienden	747	745	704	689
		Totaal	1 092	1 079	1 033	1 018
		Aantal uren (1)	132 425	140 509	135 296	105 892
		Trimestriële lonen (2)	11 849			17 519
37.10	Recycling van metaalafval	Aantal arbeiders	956	956	949	950
		Aantal bedienden	222	230	232	232
		Totaal	1 178	1 186	1 181	1 182
		Aantal uren (1)	156 570	167 180	161 425	128 146
		Trimestriële lonen (2)	5 458			7 662
37.2	Recycling van niet-metaalafval	Aantal arbeiders	1 684	1 700	1 694	1 698
		Aantal bedienden	425	433	426	421
		Totaal	2 109	2 133	2 120	2 119
		Aantal uren (1)	275 343	292 972	274 088	215 948
		Trimestriële lonen (2)	8 159			11 076
37.21	Recuperatie van papier	Aantal arbeiders	446	472	469	481
		Aantal bedienden	107	121	118	113
		Totaal	553	593	587	594
		Aantal uren (1)	71 408	80 251	74 756	64 792
		Trimestriële lonen (2)	2 238			3 063
37.22	Recuperatie van textiel	Aantal arbeiders	514	502	497	499
		Aantal bedienden	71	66	63	62
		Totaal	585	568	560	561
		Aantal uren (1)	78 399	79 651	72 923	55 052
		Trimestriële lonen (2)	1 858			2 752
37.23	Recuperatie van scheikundige stoffen	Aantal arbeiders	529	531	531	527
		Aantal bedienden	207	205	204	204
		Totaal	736	736	735	731
		Aantal uren (1)	93 580	100 582	94 288	71 215
		Trimestriële lonen (2)	3 619			4 727
37.24	Recuperatie van bouwmaterialen	Aantal arbeiders	195	195	197	191
		Aantal bedienden	40	41	41	42
		Totaal	235	236	238	233
		Aantal uren (1)	31 956	32 488	32 121	24 889

(1) Tot december 1998 uren-arbeiders, vanaf januari 1999 uren gepresteerd door de werknemers (bedienden en arbeiders).

(2) Brutolonen en -weden van de werknemers in 1 000 € (bevat alle vestigingen met 20 of meer personen behalve voor de bouw vanaf 1998).



# NIET-PRODCOM - Tewerkstelling, uren en lonen

2006	2007							NACE Code
	Januari	Februari	Maart	April	Mei	Juni	Juli	
<b>43</b>	41	41	40	39	37	37	38	10.1A
<b>19</b>	20	21	21	21	21	21	22	
<b>62</b>	61	62	61	60	58	58	60	
<b>7 165</b>	7 983	7 291	7 813	6 750	6 487	6 610	5 057	
<b>1 614</b>	1 500	1 499	1 505	1 501	1 535	1 543	1 555	15.1A
<b>226</b>	212	215	213	214	215	216	214	
<b>1 840</b>	1 712	1 714	1 718	1 715	1 750	1 759	1 769	
<b>218 964</b>	222 431	200 715	223 770	205 511	209 872	215 548	202 144	
<b>37 092</b>			8 203			8 712		
<b>3 585</b>	3 653	3 637	3 652	3 638	3 678	3 675	3 703	15.51
<b>1 977</b>	1 979	1 982	1 992	1 999	1 991	2 001	2 015	
<b>5 562</b>	5 632	5 619	5 644	5 637	5 669	5 676	5 718	
<b>673 957</b>	732 484	671 900	764 114	673 143	693 563	706 612	645 139	
<b>170 950</b>			44 206			45 359		
<b>591</b>								23.10
<b>82</b>								
<b>674</b>								
<b>80 065</b>								
<b>24 095</b>								
<b>432</b>	616	616	594	595	591	596	592	23.20
<b>1 590</b>	1 888	1 897	1 877	1 880	1 883	1 885	1 873	
<b>2 023</b>	2 504	2 513	2 471	2 475	2 474	2 481	2 465	
<b>278 923</b>	370 651	327 539	359 726	325 555	340 051	336 395	312 106	
<b>157 882</b>			34 888			46 459		
<b>328</b>	328	352	404	368	349	347	345	23.30
<b>773</b>	656	659	638	634	630	619	620	
<b>1 102</b>	984	1 011	1 042	1 002	979	966	965	
<b>133 085</b>	129 988	121 547	141 926	116 582	122 200	124 745	91 106	
<b>52 105</b>			9 292			10 361		
<b>952</b>	961	963	978	1 021	1 035	1 045	1 042	37.10
<b>227</b>	223	221	228	233	233	240	241	
<b>1 179</b>	1 184	1 184	1 206	1 254	1 268	1 285	1 283	
<b>153 574</b>	169 434	157 394	174 686	162 045	168 759	177 608	141 450	
<b>26 434</b>			6 968			7 443		
<b>1 666</b>	1 677	1 677	1 717	1 729	1 727	1 724	1 717	37.2
<b>418</b>	412	414	430	431	434	396	403	
<b>2 084</b>	2 089	2 091	2 147	2 160	2 161	2 120	2 120	
<b>260 040</b>	284 119	265 273	299 945	267 713	275 672	286 627	235 454	
<b>38 455</b>			9 678			9 915		
<b>452</b>	471	476	486	480	474	474	471	37.21
<b>111</b>	116	117	118	117	119	118	119	
<b>564</b>	587	593	604	597	593	592	590	
<b>71 461</b>	79 835	73 305	80 943	73 755	74 614	78 394	73 182	
<b>10 630</b>			2 726			2 814		
<b>510</b>	499	496	496	492	495	502	498	37.22
<b>66</b>	61	62	62	63	64	64	64	
<b>576</b>	560	558	558	555	559	566	562	
<b>69 068</b>	72 838	69 992	77 042	67 950	71 544	76 987	51 280	
<b>9 292</b>			2 190			2 427		
<b>516</b>	523	521	530	553	552	540	543	37.23
<b>202</b>	197	196	197	200	201	162	167	
<b>719</b>	720	717	727	753	753	702	710	
<b>90 186</b>	100 652	92 062	102 980	93 442	95 231	93 976	84 169	
<b>16 580</b>			3 955			3 813		
<b>186</b>	184	184	205	204	206	208	205	37.24
<b>38</b>	38	39	53	51	50	52	53	
<b>224</b>	222	223	258	255	256	260	258	
<b>29 325</b>	30 794	29 914	38 980	32 566	34 283	37 270	26 823	

# NIET-PRODCOM - Tewerkstelling, uren en lonen

## Tewerkstelling, uren en lonen voor bepaalde bedrijfstakken (voorlopige cijfers)

NACE Code	Omschrijving		2006			
			September	Oktober	November	December
		Trimestriële lonen (2)	444			533
40.1	Productie en distributie van elektriciteit	Aantal arbeiders	145	145	140	143
		Aantal bedienden	12 379	12 379	12 383	12 451
		Totaal	12 524	12 524	12 523	12 594
		Aantal uren (1)	1 300 257	1 628 025	1 637 157	1 291 372
		Trimestriële lonen (2)	134 443			203 487
40.11	Productie van elektriciteit	Aantal arbeiders				
		Aantal bedienden	##	##	##	##
		Totaal	##	##	##	##
		Aantal uren (1)	##	##	##	##
		Trimestriële lonen (2)	##			##
40.12	Transmissie van elektriciteit	Aantal arbeiders				
		Aantal bedienden	##	##	##	##
		Totaal	##	##	##	##
		Aantal uren (1)	##	##	##	##
		Trimestriële lonen (2)	##			##
40.13	Distributie van en handel in elektriciteit	Aantal arbeiders	145	145	140	143
		Aantal bedienden	5 937	5 945	5 954	5 981
		Totaal	6 082	6 090	6 094	6 124
		Aantal uren (1)	633 661	791 668	800 168	626 512
		Trimestriële lonen (2)	59 602			78 287
40.2	Productie en distributie van gas via leidingen	Aantal arbeiders	175	174	174	174
		Aantal bedienden	5 516	5 521	5 503	5 525
		Totaal	5 691	5 695	5 677	5 699
		Aantal uren (1)	582 291	736 380	753 968	580 172
		Trimestriële lonen (2)	58 682			83 142
40.22	Distributie van en handel in gasvormige brandstoffen via leidingen	Aantal arbeiders	175	174	174	174
		Aantal bedienden	5 516	5 521	5 503	5 525
		Totaal	5 691	5 695	5 677	5 699
		Aantal uren (1)	582 291	736 380	753 968	580 172
		Trimestriële lonen (2)	58 682			83 142
41	Winning, zuivering en distributie van water	Aantal arbeiders	3 744	3 768	3 755	3 725
		Aantal bedienden	3 586	3 585	3 576	3 608
		Totaal	7 330	7 353	7 331	7 333
		Aantal uren (1)	946 479	1 011 821	946 558	827 265
		Trimestriële lonen (2)	63 635			66 047
45	Bouwnijverheid	Aantal arbeiders	100 314	100 989	101 828	101 563
		Aantal bedienden	23 965	24 070	24 294	24 248
		Totaal	124 279	125 059	126 122	125 811
		Aantal uren (1)	16 807 139	16 310 103	16 084 844	12 204 179
		Trimestriële lonen (2)	639 851			792 084

(1) Tot december 1998 uren-arbeiders, vanaf januari 1999 uren gepresteerd door de werknemers (bedienden en arbeiders).

(2) Brutolonen en -weden van de werknemers in 1 000 € (bevat alle vestigingen met 20 of meer personen behalve voor de bouw vanaf 1998).

# NIET-PRODCOM - Tewerkstelling, uren en lonen

**- vervolg en einde**

2006	2007							NACE Code
	Januari	Februari	Maart	April	Mei	Juni	Juli	
<b>1 954</b>			806			860		
<b>147</b>	145	146	141	140	141	146	140	40.1
<b>12 205</b>	12 387	12 408	12 379	12 385	12 393	12 371	12 359	
<b>12 352</b>	12 532	12 554	12 520	12 525	12 534	12 517	12 499	
<b>1 461 599</b>	1 735 555	1 420 075	1 632 706	1 389 281	1 462 259	1 526 669	1 454 405	
<b>650 265</b>			151 588			179 636		
	##	##	##	##	##	##	##	40.11
##	##	##	##	##	##	##	##	
##	##	##	##	##	##	##	##	
##	##	##	##	##	##	##	##	
##	##	##	##	##	##	##	##	
	##	##	##	##	##	##	##	40.12
##	##	##	##	##	##	##	##	
##	##	##	##	##	##	##	##	
##	##	##	##	##	##	##	##	
##	##	##	##	##	##	##	##	
<b>147</b>	145	146	141	140	141	146	140	40.13
<b>5 984</b>	5 973	5 984	5 964	5 966	5 984	5 978	5 953	
<b>6 131</b>	6 118	6 130	6 105	6 106	6 125	6 124	6 093	
<b>727 588</b>	825 629	686 917	771 110	672 504	703 530	730 366	705 780	
<b>283 787</b>			65 255			77 481		
<b>176</b>	173	173	170	169	169	169	173	40.2
<b>5 471</b>	5 544	5 551	5 566	5 566	5 564	5 566	5 583	
<b>5 647</b>	5 717	5 724	5 736	5 735	5 733	5 735	5 756	
<b>667 649</b>	767 233	643 493	725 910	618 995	644 824	677 257	660 813	
<b>281 917</b>			64 756			75 146		
<b>176</b>	173	173	170	169	169	169	173	40.22
<b>5 471</b>	5 544	5 551	5 566	5 566	5 564	5 566	5 583	
<b>5 647</b>	5 717	5 724	5 736	5 735	5 733	5 735	5 756	
<b>667 649</b>	767 233	643 493	725 910	618 995	644 824	677 257	660 813	
<b>281 917</b>			64 756			75 146		
<b>3 732</b>	3 707	3 687	3 685	3 686	3 674	3 675	3 672	41
<b>3 569</b>	3 634	3 635	3 642	3 637	3 641	3 637	3 632	
<b>7 301</b>	7 341	7 322	7 327	7 323	7 315	7 312	7 304	
<b>936 048</b>	1 013 199	963 979	1 042 097	917 077	947 845	998 179	888 925	
<b>256 456</b>			64 516			69 321		
<b>98 775</b>	102 164	102 316	103 189	103 867	104 056	104 621	103 952	45
<b>23 563</b>	24 308	24 390	24 527	24 658	24 809	24 868	24 817	
<b>122 339</b>	126 472	126 706	127 716	128 525	128 865	129 489	128 769	
<b>14 223 499</b>	13 842 444	14 855 029	17 327 310	15 025 686	15 780 633	17 209 877	8 118 405	
<b>2 861 750</b>			730 048			822 956		

# NIET-PRODCOM - Waterdistributie

## Waterdistributie in volume en aantal aansluitingen

	Volume opgevangen grondwater	Volume oppervlaktewater behandeld met het oog op de verdeling	Volume water ontvangen van andere maatschappijen	Totaal	Volume water afgestaan aan andere maatschappijen	Verlies	Volume beschikbaar voor de verdeling	Aantal gebruikte aansluitingen
	1 000 m <sup>3</sup>	1 000 m <sup>3</sup>	1 000 m <sup>3</sup>	1 000 m <sup>3</sup>	1 000 m <sup>3</sup>	1 000 m <sup>3</sup>	1 000 m <sup>3</sup>	x 1000
1993	41 771	18 514	15 740	<b>76 025</b>	12 965	7 635	<b>55 425</b>	3 311
1994	42 066	17 808	15 217	<b>75 091</b>	12 257	7 898	<b>54 935</b>	3 205
1995	42 663	17 884	15 446	<b>75 993</b>	12 379	8 327	<b>55 287</b>	3 409
1996	40 568	19 328	18 886	<b>78 783</b>	12 679	7 520	<b>58 584</b>	3 547
1997	40 978	22 307	25 504	<b>88 789</b>	15 920	7 497	<b>65 371</b>	3 868
1998	40 285	21 595	24 635	<b>86 515</b>	19 476	7 242	<b>59 797</b>	3 971
1999	41 175	20 923	24 376	<b>86 473</b>	18 965	7 383	<b>60 125</b>	3 991
2000	41 456	20 623	24 196	<b>86 275</b>	18 815	7 278	<b>60 182</b>	4 034
2001	41 866	20 506	22 095	<b>84 467</b>	16 271	7 519	<b>60 676</b>	4 086
2002	40 367	20 680	20 633	<b>81 679</b>	14 743	7 321	<b>59 615</b>	4 123
2003	42 061	20 835	21 197	<b>84 093</b>	15 035	7 532	<b>61 526</b>	4 154
2004	40 514	21 197	20 423	<b>82 134</b>	14 372	7 589	<b>60 172</b>	4 168
2005	39 675	21 726	20 421	<b>81 822</b>	14 234	7 593	<b>59 995</b>	4 232
2006	39 338	22 422	19 849	<b>81 609</b>	14 328	7 930	<b>59 351</b>	4 291
2005 Januari	38 807	21 498	19 731	<b>80 037</b>	13 662	7 641	<b>58 734</b>	4 216
Februari	38 069	19 924	18 814	<b>76 807</b>	12 880	7 664	<b>56 262</b>	4 220
Maart	42 580	22 413	21 667	<b>86 660</b>	15 022	8 064	<b>63 574</b>	4 223
April	39 798	21 235	20 020	<b>81 053</b>	13 759	7 454	<b>59 840</b>	4 226
Mei	42 217	22 335	21 894	<b>86 446</b>	15 049	8 058	<b>63 339</b>	4 228
Juni	41 686	23 562	22 018	<b>87 266</b>	16 243	8 947	<b>62 076</b>	4 221
Juli	39 309	21 791	19 914	<b>81 013</b>	13 946	7 631	<b>59 436</b>	4 235
Augustus	37 614	21 341	19 307	<b>78 261</b>	13 615	6 946	<b>57 700</b>	4 238
September	37 177	21 508	19 804	<b>78 490</b>	13 690	7 065	<b>57 735</b>	4 242
Oktober	37 960	21 891	19 877	<b>79 728</b>	13 932	7 221	<b>58 575</b>	4 243
November	39 901	21 214	20 650	<b>81 765</b>	14 164	7 328	<b>60 273</b>	4 245
December	40 986	21 996	21 359	<b>84 341</b>	14 849	7 100	<b>62 392</b>	4 250
2006 Januari	39 890	22 365	19 589	<b>81 844</b>	13 876	8 171	<b>59 796</b>	4 270
Februari	37 996	21 137	18 341	<b>77 474</b>	12 856	7 767	<b>56 850</b>	4 271
Maart	39 149	22 924	19 581	<b>81 654</b>	13 326	8 311	<b>60 017</b>	4 276
April	38 366	20 996	18 433	<b>77 795</b>	12 841	8 055	<b>56 899</b>	4 322
Mei	40 859	23 769	20 707	<b>85 335</b>	14 530	8 092	<b>62 713</b>	4 280
Juni	41 756	24 046	21 553	<b>87 354</b>	15 071	8 534	<b>63 749</b>	4 286
Juli	42 307	25 217	21 043	<b>88 568</b>	15 858	9 315	<b>63 394</b>	4 291
Augustus	40 368	22 836	20 420	<b>83 624</b>	14 594	8 061	<b>60 970</b>	4 293
September	38 065	21 215	19 398	<b>78 678</b>	17 523	7 269	<b>53 887</b>	4 299
Oktober	37 098	22 178	20 124	<b>79 400</b>	14 321	7 282	<b>57 798</b>	4 307
November	37 171	20 860	19 375	<b>77 406</b>	13 183	7 218	<b>57 005</b>	4 308
December	39 030	21 521	19 626	<b>80 178</b>	13 958	7 082	<b>59 138</b>	4 289
2007 Januari	38 883	21 535	18 249	<b>78 667</b>	12 462	7 940	<b>58 264</b>	4 293
Februari	36 807	19 403	17 276	<b>73 487</b>	11 635	7 255	<b>54 598</b>	4 301
Maart	43 073	20 957	19 730	<b>83 760</b>	13 109	8 447	<b>62 204</b>	4 311
April	42 659	23 094	21 377	<b>87 130</b>	14 468	8 972	<b>63 690</b>	4 326
Mei	39 668	21 941	18 836	<b>80 444</b>	12 785	8 148	<b>59 511</b>	4 314
Juni	40 231	21 274	18 585	<b>80 090</b>	12 692	8 116	<b>59 282</b>	4 325
Juli	38 843	20 569	17 650	<b>77 061</b>	12 192	7 594	<b>57 276</b>	4 328
Augustus	40 778	21 507	18 790	<b>81 075</b>	13 192	8 936	<b>58 947</b>	4 331

# **Bouwnijverheid**

Gegevens van de ondernemingen  
met 10 personen en meer

# Bouwnijverheid - Tewerkstelling, uren

## Aantal ondernemingen, tewerkstelling en gepresteerde uren per activiteit

Februari 2007

NACE code	Activiteit	Aantal ondernemingen	Tewerkstelling						
			Aantal bedienden	Aantal arbeiders			Aantal gepresteerde uren (1)		
				Gebouwen	Grond-, water- en wegebouw	Voltooiing	Gebouwen	Grond-, water- en wegebouw	Voltooiing
<b>45</b>	<b>BOUWNIJVERHEID</b>	<b>3 459</b>	<b>24 390</b>	<b>41 925</b>	<b>25 621</b>	<b>34 770</b>	<b>5 736 310</b>	<b>3 533 921</b>	<b>5 584 798</b>
45.1	Het bouwrijp maken van terreinen	133	377	529	2 380	1	73 556	332 950	206
45.11	Slopen van gebouwen; grondverzet	120	341	529	2 185	1	73 556	307 223	206
45.12	Proefboren en boren	13	36	-	195	-	-	25 727	-
<b>45.2</b>	<b>Burgerlijke en utiliteitsbouw; weg- en waterbouw</b>	<b>1 770</b>	<b>14 332</b>	<b>40 617</b>	<b>22 988</b>	<b>1 010</b>	<b>5 528 674</b>	<b>3 162 584</b>	<b>156 400</b>
45.21	Algemene bouwkundige en civieltechnische werken	1 075	9 919	32 204	9 386	877	4 472 454	1 277 886	136 055
45.22	Dakbedekking en bouw van dakconstructies	196	489	3 675	-	46	415 230	-	5 973
45.23	Bouw van autowegen en andere wegen, vliegvelden en sportfaciliteiten	281	2 183	151	10 749	4	19 591	1 387 578	581
45.24	Waterbouw	32	744	45	1 611	22	6 670	302 655	3 745
45.25	Overige gespecialiseerde werkzaamheden in de bouw	186	997	4 542	1 242	61	614 729	194 465	10 046
<b>45.3</b>	<b>Bouwinstallatie</b>	<b>739</b>	<b>6 352</b>	<b>44</b>	<b>253</b>	<b>18 224</b>	<b>7 710</b>	<b>38 387</b>	<b>3 158 007</b>
45.31	Elektrische installatie	352	3 676	20	16	8 747	3 521	1 966	1 610 950
45.32	Isolatiwerkzaamheden	37	292	2	-	1 800	1 280	-	258 306
45.33	Loodgieterswerk	335	2 252	22	-	7 439	2 909	-	1 251 237
45.34	Overige bouwinstallatie	15	132	-	237	238	-	36 421	37 514
<b>45.4</b>	<b>Afwerking van gebouwen</b>	<b>797</b>	<b>3 163</b>	<b>107</b>	<b>-</b>	<b>15 527</b>	<b>10 750</b>	<b>-</b>	<b>2 269 119</b>
45.41	Stukadoorswerk	79	221	12	-	1 787	1 032	-	212 892
45.42	Schrijnwerk	344	1 799	76	-	6 199	7 647	-	1 063 425
45.43	Vloerafwerking en wandbekleding	128	419	12	-	2 138	1 118	-	301 031
45.44	Schilderen en glaszetten	215	611	7	-	4 768	953	-	613 940
45.45	Overige werkzaamheden in verband met de afwerking van gebouwen	31	113	-	-	635	-	-	77 831
<b>45.5</b>	<b>Verhuur van machines voor de bouwnijverheid met bedieningspersoneel</b>	<b>20</b>	<b>166</b>	<b>628</b>	<b>-</b>	<b>8</b>	<b>115 620</b>	<b>-</b>	<b>1 066</b>

(1) Vanaf januari 1999, uren gepresteerd door de werknemers (bedienden en arbeiders).

# Bouwnijverheid - Tewerkstelling, uren

## Aantal ondernemingen, tewerkstelling en gepresteerde uren per activiteit

Maart 2007

NACE code	Activiteit	Aantal ondernemingen	Tewerkstelling						
			Aantal bedienden	Aantal arbeiders			Aantal gepresteerde uren (1)		
				Gebouwen	Grond-, water- en wegebouw	Voltooiing	Gebouwen	Grond-, water- en wegebouw	Voltooiing
<b>45</b>	<b>BOUWNIJVERHEID</b>	<b>3 533</b>	<b>24 527</b>	<b>42 331</b>	<b>25 764</b>	<b>35 094</b>	<b>6 761 091</b>	<b>4 235 564</b>	<b>6 330 655</b>
45.1	Het bouwrijp maken van terreinen	134	385	523	2 400	1	81 954	383 849	196
45.11	Slopen van gebouwen; grondverzet	121	346	523	2 206	1	81 954	352 418	196
45.12	Proefboren en boren	13	39	-	194	-	-	31 431	-
<b>45.2</b>	<b>Burgerlijke en utiliteitsbouw; weg- en waterbouw</b>	<b>1 808</b>	<b>14 416</b>	<b>41 024</b>	<b>23 112</b>	<b>1 020</b>	<b>6 527 017</b>	<b>3 807 660</b>	<b>175 365</b>
45.21	Algemene bouwkundige en civieltechnische werken	1 102	9 974	32 535	9 451	882	5 269 226	1 525 473	152 563
45.22	Dakbedekking en bouw van dakconstructies	203	505	3 763	-	50	524 365	-	7 108
45.23	Bouw van autowegen en andere wegen, vliegvelden en sportfaciliteiten	284	2 180	155	10 827	3	25 808	1 720 488	706
45.24	Waterbouw	32	740	46	1 605	22	7 571	340 844	4 183
45.25	Overige gespecialiseerde werkzaamheden in de bouw	187	1 017	4 525	1 229	63	700 047	220 855	10 805
<b>45.3</b>	<b>Bouwinstallatie</b>	<b>754</b>	<b>6 374</b>	<b>54</b>	<b>252</b>	<b>18 394</b>	<b>9 549</b>	<b>44 055</b>	<b>3 553 268</b>
45.31	Elektrische installatie	359	3 678	28	15	8 801	4 434	2 018	1 813 574
45.32	Isolatiwerkzaamheden	38	299	2	-	1 825	1 408	-	287 844
45.33	Loodgieterswerk	342	2 264	24	-	7 533	3 707	-	1 407 661
45.34	Overige bouwinstallatie	15	133	-	237	235	-	42 037	44 189
<b>45.4</b>	<b>Afwerking van gebouwen</b>	<b>817</b>	<b>3 190</b>	<b>108</b>	<b>-</b>	<b>15 671</b>	<b>14 155</b>	<b>-</b>	<b>2 600 057</b>
45.41	Stukadoorswerk	82	228	13	-	1 833	976	-	250 892
45.42	Schrijnwerk	354	1 813	76	-	6 287	10 872	-	1 202 423
45.43	Vloerafwerking en wandbekleding	132	427	11	-	2 164	1 283	-	349 257
45.44	Schilderen en glaszetten	217	607	8	-	4 750	1 024	-	702 200
45.45	Overige werkzaamheden in verband met de afwerking van gebouwen	32	115	-	-	637	-	-	95 285
<b>45.5</b>	<b>Verhuur van machines voor de bouwnijverheid met bedieningspersoneel</b>	<b>20</b>	<b>162</b>	<b>622</b>	<b>-</b>	<b>8</b>	<b>128 416</b>	<b>-</b>	<b>1 769</b>

(1) Vanaf januari 1999, uren gepresteerd door de werknemers (bedienden en arbeiders).

# Bouwnijverheid - Tewerkstelling, uren

## Aantal ondernemingen, tewerkstelling en gepresteerde uren per activiteit

April 2007

NACE code	Activiteit	Aantal ondernemingen	Tewerkstelling						
			Aantal bedienden	Aantal arbeiders			Aantal gepresteerde uren (1)		
				Gebouwen	Grond-, water- en wegebouw	Voltooiing	Gebouwen	Grond-, water- en wegebouw	Voltooiing
<b>45</b>	<b>BOUWNIJVERHEID</b>	<b>3 600</b>	<b>24 658</b>	<b>42 638</b>	<b>25 838</b>	<b>35 391</b>	<b>5 923 054</b>	<b>3 652 326</b>	<b>5 450 306</b>
45.1	Het bouwrijp maken van terreinen	135	390	544	2 387	1	71 506	336 559	175
45.11	Slopen van gebouwen; grondverzet	122	351	544	2 191	1	71 506	311 150	175
45.12	Proefboren en boren	13	39	-	196	-	-	25 409	-
<b>45.2</b>	<b>Burgerlijke en utiliteitsbouw; weg- en waterbouw</b>	<b>1 848</b>	<b>14 555</b>	<b>41 305</b>	<b>23 199</b>	<b>1 036</b>	<b>5 719 888</b>	<b>3 281 362</b>	<b>145 202</b>
45.21	Algemene bouwkundige en civieltechnische werken	1 128	10 071	32 692	9 475	891	4 573 769	1 266 579	125 864
45.22	Dakbedekking en bouw van dakconstructies	206	508	3 781	-	56	474 117	-	6 729
45.23	Bouw van autowegen en andere wegen, vliegvelden en sportfaciliteiten	287	2 223	160	10 919	3	23 999	1 542 423	605
45.24	Waterbouw	32	742	45	1 590	23	5 301	292 812	2 772
45.25	Overige gespecialiseerde werkzaamheden in de bouw	195	1 011	4 627	1 215	63	642 702	179 548	9 232
<b>45.3</b>	<b>Bouwinstallatie</b>	<b>768</b>	<b>6 351</b>	<b>54</b>	<b>252</b>	<b>18 511</b>	<b>8 141</b>	<b>34 405</b>	<b>3 064 710</b>
45.31	Elektrische installatie	364	3 655	28	16	8 861	3 851	2 050	1 575 547
45.32	Isolatiwerkzaamheden	39	305	2	-	1 828	1 024	-	276 457
45.33	Loodgieterswerk	350	2 260	24	-	7 582	3 266	-	1 173 754
45.34	Overige bouwinstallatie	15	131	-	236	240	-	32 355	38 952
<b>45.4</b>	<b>Afwerking van gebouwen</b>	<b>829</b>	<b>3 196</b>	<b>109</b>	<b>-</b>	<b>15 835</b>	<b>12 564</b>	<b>-</b>	<b>2 238 645</b>
45.41	Stukadoorswerk	84	232	12	-	1 858	1 592	-	220 890
45.42	Schrijnwerk	362	1 817	77	-	6 349	9 020	-	1 009 260
45.43	Vloerafwerking en wandbekleding	134	428	10	-	2 167	1 023	-	302 100
45.44	Schilderen en glaszetten	217	601	10	-	4 811	929	-	619 123
45.45	Overige werkzaamheden in verband met de afwerking van gebouwen	32	118	-	-	650	-	-	87 272
<b>45.5</b>	<b>Verhuur van machines voor de bouwnijverheid met bedieningspersoneel</b>	<b>20</b>	<b>166</b>	<b>626</b>	<b>-</b>	<b>8</b>	<b>110 955</b>	<b>-</b>	<b>1 574</b>

(1) Vanaf januari 1999, uren gepresteerd door de werknemers (bedienden en arbeiders).



# Bouwnijverheid - Tewerkstelling, uren

## Aantal ondernemingen, tewerkstelling en gepresteerde uren per activiteit

Mei 2007

NACE code	Activiteit	Aantal ondernemingen	Tewerkstelling						
			Aantal bedienden	Aantal arbeiders			Aantal gepresteerde uren (1)		
				Gebouwen	Grond-, water- en wegebouw	Voltooiing	Gebouwen	Grond-, water- en wegebouw	Voltooiing
<b>45</b>	<b>BOUWNIJVERHEID</b>	<b>3 641</b>	<b>24 809</b>	<b>42 691</b>	<b>25 844</b>	<b>35 521</b>	<b>6 155 358</b>	<b>3 885 873</b>	<b>5 739 402</b>
45.1	Het bouwrijp maken van terreinen	136	392	547	2 420	1	79 107	362 785	182
45.11	Slopen van gebouwen; grondverzet	122	352	547	2 220	1	79 107	333 251	182
45.12	Proefboren en boren	14	40	-	200	-	-	29 534	-
<b>45.2</b>	<b>Burgerlijke en utiliteitsbouw; weg- en waterbouw</b>	<b>1 871</b>	<b>14 633</b>	<b>41 338</b>	<b>23 176</b>	<b>1 040</b>	<b>5 932 517</b>	<b>3 483 838</b>	<b>161 046</b>
45.21	Algemene bouwkundige en civieltechnische werken	1 142	10 121	32 673	9 468	916	4 790 950	1 340 668	141 991
45.22	Dakbedekking en bouw van dakconstructies	209	513	3 801	-	48	474 244	-	6 793
45.23	Bouw van autowegen en andere wegen, vliegvelden en sportfaciliteiten	287	2 231	161	10 929	3	25 167	1 643 117	664
45.24	Waterbouw	33	759	48	1 572	25	7 149	306 198	2 944
45.25	Overige gespecialiseerde werkzaamheden in de bouw	200	1 030	4 662	1 228	65	631 552	193 633	9 905
<b>45.3</b>	<b>Bouwinstallatie</b>	<b>773</b>	<b>6 381</b>	<b>56</b>	<b>248</b>	<b>18 546</b>	<b>9 410</b>	<b>39 250</b>	<b>3 175 530</b>
45.31	Elektrische installatie	366	3 652	30	15	8 872	4 660	2 104	1 625 419
45.32	Isolatiwerkzaamheden	40	311	2	-	1 815	1 292	-	263 444
45.33	Loodgieterswerk	351	2 279	24	-	7 578	3 458	-	1 240 566
45.34	Overige bouwinstallatie	16	139	-	233	281	-	37 146	46 101
<b>45.4</b>	<b>Afwerking van gebouwen</b>	<b>840</b>	<b>3 235</b>	<b>109</b>	<b>-</b>	<b>15 925</b>	<b>14 457</b>	<b>-</b>	<b>2 401 076</b>
45.41	Stukadoorswerk	85	232	11	-	1 864	1 048	-	233 529
45.42	Schrijnwerk	369	1 848	80	-	6 397	11 188	-	1 092 994
45.43	Vloerafwerking en wandbekleding	134	429	11	-	2 198	1 198	-	325 224
45.44	Schilderen en glaszetten	220	608	7	-	4 818	1 023	-	665 022
45.45	Overige werkzaamheden in verband met de afwerking van gebouwen	32	118	-	-	648	-	-	84 307
<b>45.5</b>	<b>Verhuur van machines voor de bouwnijverheid met bedieningspersoneel</b>	<b>21</b>	<b>168</b>	<b>641</b>	<b>-</b>	<b>9</b>	<b>119 867</b>	<b>-</b>	<b>1 568</b>

(1) Vanaf januari 1999, uren gepresteerd door de werknemers (bedienden en arbeiders).

# Bouwnijverheid - Tewerkstelling, uren

## Aantal ondernemingen, tewerkstelling en gepresteerde uren per activiteit

Juni 2007

NACE code	Activiteit	Aantal ondernemingen	Tewerkstelling						
			Aantal bedienden	Aantal arbeiders			Aantal gepresteerde uren (1)		
				Gebouwen	Grond-, water- en wegebouw	Voltooiing	Gebouwen	Grond-, water- en wegebouw	Voltooiing
<b>45</b>	<b>BOUWNIJVERHEID</b>	<b>3 669</b>	<b>24 868</b>	<b>43 201</b>	<b>25 725</b>	<b>35 695</b>	<b>6 797 795</b>	<b>4 279 750</b>	<b>6 132 332</b>
45.1	Het bouwrijp maken van terreinen	136	397	532	2 415	1	82 999	370 355	168
45.11	Slopen van gebouwen; grondverzet	122	356	532	2 216	1	82 999	338 279	168
45.12	Proefboren en boren	14	41	-	199	-	-	32 076	-
<b>45.2</b>	<b>Burgerlijke en utiliteitsbouw; weg- en waterbouw</b>	<b>1 887</b>	<b>14 654</b>	<b>41 846</b>	<b>23 062</b>	<b>1 038</b>	<b>6 576 911</b>	<b>3 869 754</b>	<b>172 242</b>
45.21	Algemene bouwkundige en civieltechnische werken	1 153	10 149	33 111	9 377	898	5 297 590	1 476 049	150 278
45.22	Dakbedekking en bouw van dakconstructies	209	515	3 805	-	48	536 136	-	7 151
45.23	Bouw van autowegen en andere wegen, vliegvelden en sportfaciliteiten	288	2 224	175	10 922	5	29 189	1 843 721	1 040
45.24	Waterbouw	33	750	46	1 582	24	7 007	343 443	3 031
45.25	Overige gespecialiseerde werkzaamheden in de bouw	204	1 038	4 716	1 225	80	708 258	209 131	12 938
<b>45.3</b>	<b>Bouwinstallatie</b>	<b>777</b>	<b>6 407</b>	<b>56</b>	<b>248</b>	<b>18 586</b>	<b>9 477</b>	<b>39 641</b>	<b>3 347 422</b>
45.31	Elektrische installatie	370	3 661	30	16	8 943	4 439	1 928	1 688 850
45.32	Isolatiwerkzaamheden	40	311	2	-	1 826	1 512	-	270 316
45.33	Loodgieterswerk	351	2 292	24	-	7 535	3 526	-	1 339 187
45.34	Overige bouwinstallatie	16	143	-	232	282	-	37 713	49 069
<b>45.4</b>	<b>Afwerking van gebouwen</b>	<b>848</b>	<b>3 239</b>	<b>112</b>	<b>-</b>	<b>16 061</b>	<b>16 012</b>	<b>-</b>	<b>2 610 825</b>
45.41	Stukadoorswerk	85	232	11	-	1 867	1 296	-	252 998
45.42	Schrijnwerk	372	1 844	80	-	6 472	12 211	-	1 185 232
45.43	Vloerafwerking en wandbekleding	137	428	11	-	2 218	1 369	-	355 166
45.44	Schilderen en glaszetten	221	619	10	-	4 852	1 136	-	718 960
45.45	Overige werkzaamheden in verband met de afwerking van gebouwen	33	116	-	-	652	-	-	98 469
<b>45.5</b>	<b>Verhuur van machines voor de bouwnijverheid met bedieningspersoneel</b>	<b>21</b>	<b>171</b>	<b>655</b>	<b>-</b>	<b>9</b>	<b>112 396</b>	<b>-</b>	<b>1 675</b>

(1) Vanaf januari 1999, uren gepresteerd door de werknemers (bedienden en arbeiders).

# Bouwnijverheid - Tewerkstelling, uren

## Aantal ondernemingen, tewerkstelling en gepresteerde uren per activiteit

Juli 2007

NACE code	Activiteit	Aantal ondernemingen	Tewerkstelling						
			Aantal bedienden	Aantal arbeiders			Aantal gepresteerde uren (1)		
				Gebouwen	Grond-, water- en wegebouw	Voltooiing	Gebouwen	Grond-, water- en wegebouw	Voltooiing
<b>45</b>	<b>BOUWNIJVERHEID</b>	<b>3 662</b>	<b>24 817</b>	<b>42 875</b>	<b>25 463</b>	<b>35 614</b>	<b>2 817 234</b>	<b>1 873 545</b>	<b>3 427 626</b>
45.1	Het bouwrijp maken van terreinen	136	397	513	2 415	2	38 221	159 940	272
45.11	Slopen van gebouwen; grondverzet	122	359	513	2 220	2	38 221	145 014	272
45.12	Proefboren en boren	14	38	-	195	-	-	14 926	-
<b>45.2</b>	<b>Burgerlijke en utiliteitsbouw; weg- en waterbouw</b>	<b>1 882</b>	<b>14 645</b>	<b>41 539</b>	<b>22 800</b>	<b>1 041</b>	<b>2 672 349</b>	<b>1 693 777</b>	<b>82 141</b>
45.21	Algemene bouwkundige en civieltechnische werken	1 151	10 162	32 978	9 202	901	2 076 825	693 679	70 696
45.22	Dakbedekking en bouw van dakconstructies	208	510	3 720	-	47	221 120	-	4 118
45.23	Bouw van autowegen en andere wegen, vliegvelden en sportfaciliteiten	288	2 219	175	10 860	5	9 132	691 374	408
45.24	Waterbouw	33	751	53	1 559	24	4 628	191 543	2 710
45.25	Overige gespecialiseerde werkzaamheden in de bouw	203	1 037	4 683	1 223	81	377 975	128 567	6 405
<b>45.3</b>	<b>Bouwinstallatie</b>	<b>776</b>	<b>6 390</b>	<b>57</b>	<b>248</b>	<b>18 586</b>	<b>5 140</b>	<b>19 828</b>	<b>2 046 742</b>
45.31	Elektrische installatie	370	3 654	31	16	9 006	2 756	1 196	1 137 148
45.32	Isolatiwerkzaamheden	40	312	2	-	1 854	800	-	192 601
45.33	Loodgieterswerk	350	2 291	24	-	7 499	1 584	-	695 128
45.34	Overige bouwinstallatie	16	142	-	232	283	-	18 632	29 406
<b>45.4</b>	<b>Afwerking van gebouwen</b>	<b>847</b>	<b>3 214</b>	<b>106</b>	<b>-</b>	<b>15 977</b>	<b>5 049</b>	<b>-</b>	<b>1 297 000</b>
45.41	Stukadoorswerk	85	230	11	-	1 848	656	-	96 317
45.42	Schrijnwerk	371	1 832	80	-	6 435	3 270	-	590 874
45.43	Vloerafwerking en wandbekleding	137	425	11	-	2 222	367	-	171 219
45.44	Schilderen en glaszetten	221	615	9	-	4 840	756	-	388 008
45.45	Overige werkzaamheden in verband met de afwerking van gebouwen	33	112	-	-	627	-	-	50 190
<b>45.5</b>	<b>Verhuur van machines voor de bouwnijverheid met bedieningspersoneel</b>	<b>21</b>	<b>171</b>	<b>660</b>	<b>-</b>	<b>8</b>	<b>96 475</b>	<b>-</b>	<b>1 471</b>

(1) Vanaf januari 1999, uren gepresteerd door de werknemers (bedienden en arbeiders).

# Bouwnijverheid - Lonen

## Lonen en wedden van het kwartaal per activiteit (in 1 000 €)

NACE code	Activiteit	2006				2007	
		1ste kwartaal	2de kwartaal	3de kwartaal	4de kwartaal	1ste kwartaal	2de kwartaal
<b>45</b>	<b>BOUWNIJVERHEID</b>	<b>651 234</b>	<b>778 581</b>	<b>639 851</b>	<b>792 084</b>	<b>730 048</b>	<b>822 956</b>
<b>45.1</b>	<b>Het bouwrijp maken van terreinen</b>	<b>14 902</b>	<b>18 507</b>	<b>15 023</b>	<b>18 865</b>	<b>18 226</b>	<b>19 970</b>
45.11	Slopen van gebouwen; grondverzet	13 692	17 053	13 872	17 458	16 840	18 334
45.12	Proefboren en boren	1 210	1 454	1 150	1 407	1 386	1 636
<b>45.2</b>	<b>Burgerlijke en utiliteitsbouw; weg- en waterbouw</b>	<b>395 097</b>	<b>491 884</b>	<b>399 224</b>	<b>489 659</b>	<b>445 216</b>	<b>514 034</b>
45.21	Algemene bouwkundige en civiltechnische werken	262 085	326 511	262 201	325 058	294 872	339 548
45.22	Dakbedekking en bouw van dakconstructies	16 441	21 665	17 197	20 812	19 613	23 625
45.23	Bouw van autowegen en andere wegen, vliegvelden en sportfaciliteiten	63 496	83 293	68 395	80 552	70 912	86 141
45.24	Waterbouw	19 267	21 238	17 738	22 560	20 703	21 423
45.25	Overige gespecialiseerde werkzaamheden in de bouw	33 808	39 177	33 693	40 676	39 116	43 297
<b>45.3</b>	<b>Bouwinstallatie</b>	<b>145 713</b>	<b>158 697</b>	<b>134 073</b>	<b>169 473</b>	<b>158 598</b>	<b>168 681</b>
45.31	Elektrische installatie	76 158	83 688	70 960	89 586	81 847	86 495
45.32	Isolatiwerkzaamheden	13 714	13 838	12 356	14 725	14 093	14 882
45.33	Loodgieterswerk	52 267	57 517	47 771	61 260	58 994	62 848
45.34	Overige bouwinstallatie	3 574	3 655	2 986	3 903	3 663	4 456
<b>45.4</b>	<b>Afwerking van gebouwen</b>	<b>90 641</b>	<b>104 104</b>	<b>86 423</b>	<b>107 608</b>	<b>102 315</b>	<b>114 834</b>
45.41	Stukadoorswerk	8 014	10 050	7 945	10 100	9 365	11 127
45.42	Schrijnwerk	43 345	47 472	39 439	50 454	48 762	53 111
45.43	Vloerafwerking en wandbekleding	12 173	13 752	11 073	14 349	13 505	15 144
45.44	Schilderen en glaszetten	24 235	28 920	24 848	28 856	27 044	31 263
45.45	Overige werkzaamheden in verband met de afwerking van gebouwen	2 873	3 911	3 118	3 850	3 638	4 190
<b>45.5</b>	<b>Verhuur van machines voor de bouwnijverheid met bedieningspersoneel</b>	<b>4 881</b>	<b>5 387</b>	<b>5 108</b>	<b>6 479</b>	<b>5 692</b>	<b>5 437</b>

# Bouwnijverheid - Bestellingen per subsector

## Nieuwe bestellingen per subsector en per activiteit (in 1 000 €)

Februari 2007

NACE code	Activiteit	Gebouwen	Grond- water- en wegebouw	Voltooiing	Totaal
<b>45</b>	<b>BOUWNIJVERHEID</b>	<b>635 643</b>	<b>306 101</b>	<b>436 334</b>	<b>1 378 078</b>
<b>45.1</b>	<b>Het bouwrijp maken van terreinen</b>	<b>7 078</b>	<b>33 653</b>	<b>7</b>	<b>40 739</b>
45.11	Slopen van gebouwen; grondverzet	7 078	30 764	7	37 849
45.12	Proefboren en boren	-	2 889	-	2 889
<b>45.2</b>	<b>Burgerlijke en utiliteitsbouw; weg- en waterbouw</b>	<b>616 987</b>	<b>270 773</b>	<b>16 605</b>	<b>904 365</b>
45.21	Algemene bouwkundige en civieltechnische werken	527 984	109 383	13 600	650 967
45.22	Dakbedekking en bouw van dakconstructies	37 487	21	1 034	38 543
45.23	Bouw van autowegen en andere wegen, vliegvelden en sportfaciliteiten	1 846	126 696	80	128 623
45.24	Waterbouw	1 391	20 010	1 020	22 421
45.25	Overige gespecialiseerde werkzaamheden in de bouw	48 279	14 663	870	63 812
<b>45.3</b>	<b>Bouwinstallatie</b>	<b>230</b>	<b>1 675</b>	<b>236 616</b>	<b>238 521</b>
45.31	Elektrische installatie	68	326	119 356	119 750
45.32	Isolatiwerkzaamheden	-	-	14 303	14 303
45.33	Loodgieterswerk	162	-	100 803	100 965
45.34	Overige bouwinstallatie	-	1 348	2 154	3 502
<b>45.4</b>	<b>Afwerking van gebouwen</b>	<b>1 239</b>	<b>-</b>	<b>183 087</b>	<b>184 326</b>
45.41	Stukadoorswerk	264	-	16 523	16 787
45.42	Schrijnwerk	831	-	94 909	95 739
45.43	Vloerafwerking en wandbekleding	102	-	29 575	29 678
45.44	Schilderen en glaszetten	42	-	36 703	36 745
45.45	Overige werkzaamheden in verband met de afwerking van gebouwen	-	-	5 377	5 377
<b>45.5</b>	<b>Verhuur van machines voor de bouwnijverheid met bedieningspersoneel</b>	<b>10 109</b>	<b>-</b>	<b>18</b>	<b>10 127</b>

## Bouwnijverheid - Bestellingen per subsector

### Nieuwe bestellingen per subsector en per activiteit (in 1 000 €)

*Maart 2007*

NACE code	Activiteit	Gebouwen	Grond- water- en wegebouw	Voltooiing	Totaal
<b>45</b>	<b>BOUWNIJVERHEID</b>	<b>849 956</b>	<b>388 392</b>	<b>499 310</b>	<b>1 737 658</b>
<b>45.1</b>	<b>Het bouwrijp maken van terreinen</b>	<b>8 678</b>	<b>41 682</b>	<b>7</b>	<b>50 366</b>
45.11	Slopen van gebouwen; grondverzet	8 678	37 087	7	45 772
45.12	Proefboren en boren	-	4 594	-	4 594
<b>45.2</b>	<b>Burgerlijke en utiliteitsbouw; weg- en waterbouw</b>	<b>823 132</b>	<b>345 165</b>	<b>18 300</b>	<b>1 186 597</b>
45.21	Algemene bouwkundige en civieltechnische werken	696 218	126 658	14 672	837 548
45.22	Dakbedekking en bouw van dakconstructies	51 188	23	1 720	52 930
45.23	Bouw van autowegen en andere wegen, vliegvelden en sportfaciliteiten	3 045	176 153	112	179 310
45.24	Waterbouw	632	22 292	584	23 509
45.25	Overige gespecialiseerde werkzaamheden in de bouw	72 049	20 039	1 211	93 299
<b>45.3</b>	<b>Bouwinstallatie</b>	<b>330</b>	<b>1 545</b>	<b>260 075</b>	<b>261 949</b>
45.31	Elektrische installatie	134	252	130 568	130 954
45.32	Isolatiwerkzaamheden	-	-	14 935	14 935
45.33	Loodgieterswerk	195	-	111 029	111 225
45.34	Overige bouwinstallatie	-	1 293	3 543	4 836
<b>45.4</b>	<b>Afwerking van gebouwen</b>	<b>1 513</b>	<b>-</b>	<b>220 905</b>	<b>222 418</b>
45.41	Stukadoorswerk	13	-	21 479	21 493
45.42	Schrijnwerk	1 377	-	108 333	109 710
45.43	Vloerafwerking en wandbekleding	85	-	35 407	35 492
45.44	Schilderen en glaszetten	37	-	49 286	49 323
45.45	Overige werkzaamheden in verband met de afwerking van gebouwen	-	-	6 400	6 400
<b>45.5</b>	<b>Verhuur van machines voor de bouwnijverheid met bedieningspersoneel</b>	<b>16 304</b>	<b>-</b>	<b>24</b>	<b>16 327</b>

# Bouwnijverheid - Bestellingen per subsector

## Nieuwe bestellingen per subsector en per activiteit (in 1 000 €)

April 2007

NACE code	Activiteit	Gebouwen	Grond- water- en wegebouw	Voltooiing	Totaal
<b>45</b>	<b>BOUWNIJVERHEID</b>	<b>653 799</b>	<b>328 706</b>	<b>449 979</b>	<b>1 432 484</b>
<b>45.1</b>	<b>Het bouwrijp maken van terreinen</b>	<b>8 077</b>	<b>37 453</b>	<b>6</b>	<b>45 536</b>
45.11	Slopen van gebouwen; grondverzet	8 077	33 016	6	41 099
45.12	Proefboren en boren	-	4 437	-	4 437
<b>45.2</b>	<b>Burgerlijke en utiliteitsbouw; weg- en waterbouw</b>	<b>627 157</b>	<b>289 664</b>	<b>14 718</b>	<b>931 540</b>
45.21	Algemene bouwkundige en civieltechnische werken	515 486	109 005	13 372	637 863
45.22	Dakbedekking en bouw van dakconstructies	45 869	-	391	46 260
45.23	Bouw van autowegen en andere wegen, vliegvelden en sportfaciliteiten	3 163	134 807	33	138 003
45.24	Waterbouw	527	25 624	395	26 547
45.25	Overige gespecialiseerde werkzaamheden in de bouw	62 112	20 228	527	82 867
<b>45.3</b>	<b>Bouwinstallatie</b>	<b>576</b>	<b>1 589</b>	<b>236 152</b>	<b>238 317</b>
45.31	Elektrische installatie	360	252	106 893	107 505
45.32	Isolatiwerkzaamheden	-	-	12 056	12 056
45.33	Loodgieterswerk	216	-	113 340	113 557
45.34	Overige bouwinstallatie	-	1 337	3 862	5 199
<b>45.4</b>	<b>Afwerking van gebouwen</b>	<b>1 494</b>	<b>-</b>	<b>199 074</b>	<b>200 568</b>
45.41	Stukadoorswerk	327	-	20 987	21 314
45.42	Schrijnwerk	1 039	-	94 600	95 640
45.43	Vloerafwerking en wandbekleding	78	-	31 488	31 565
45.44	Schilderen en glaszetten	50	-	45 167	45 217
45.45	Overige werkzaamheden in verband met de afwerking van gebouwen	-	-	6 833	6 833
<b>45.5</b>	<b>Verhuur van machines voor de bouwnijverheid met bedieningspersoneel</b>	<b>16 494</b>	<b>-</b>	<b>29</b>	<b>16 523</b>

## Bouwnijverheid - Bestellingen per subsector

### Nieuwe bestellingen per subsector en per activiteit (in 1 000 €)

*Mei 2007*

NACE code	Activiteit	Gebouwen	Grond- water- en wegebouw	Voltooiing	Totaal
<b>45</b>	<b>BOUWNIJVERHEID</b>	<b>859 364</b>	<b>435 366</b>	<b>488 868</b>	<b>1 783 598</b>
<b>45.1</b>	<b>Het bouwrijp maken van terreinen</b>	<b>8 012</b>	<b>42 444</b>	<b>51</b>	<b>50 508</b>
45.11	Slopen van gebouwen; grondverzet	8 012	39 592	6	47 610
45.12	Proefboren en boren	-	2 852	45	2 897
<b>45.2</b>	<b>Burgerlijke en utiliteitsbouw; weg- en waterbouw</b>	<b>835 031</b>	<b>390 870</b>	<b>14 401</b>	<b>1 240 301</b>
45.21	Algemene bouwkundige en civieltechnische werken	728 021	149 244	13 176	890 442
45.22	Dakbedekking en bouw van dakconstructies	48 257	2	676	48 935
45.23	Bouw van autowegen en andere wegen, vliegvelden en sportfaciliteiten	1 231	148 994	106	150 331
45.24	Waterbouw	485	71 902	-	72 386
45.25	Overige gespecialiseerde werkzaamheden in de bouw	57 036	20 727	443	78 207
<b>45.3</b>	<b>Bouwinstallatie</b>	<b>607</b>	<b>2 051</b>	<b>262 110</b>	<b>264 768</b>
45.31	Elektrische installatie	434	459	123 635	124 527
45.32	Isolatiwerkzaamheden	-	-	15 871	15 871
45.33	Loodgieterswerk	173	-	119 337	119 510
45.34	Overige bouwinstallatie	-	1 593	3 268	4 860
<b>45.4</b>	<b>Afwerking van gebouwen</b>	<b>1 719</b>	<b>-</b>	<b>212 254</b>	<b>213 972</b>
45.41	Stukadoorswerk	35	-	20 330	20 365
45.42	Schrijnwerk	1 569	-	106 960	108 529
45.43	Vloerafwerking en wandbekleding	70	-	34 198	34 268
45.44	Schilderen en glaszetten	45	-	42 797	42 842
45.45	Overige werkzaamheden in verband met de afwerking van gebouwen	-	-	7 969	7 969
<b>45.5</b>	<b>Verhuur van machines voor de bouwnijverheid met bedieningspersoneel</b>	<b>13 995</b>	<b>-</b>	<b>52</b>	<b>14 048</b>



# Bouwnijverheid - Bestellingen per subsector

## Nieuwe bestellingen per subsector en per activiteit (in 1 000 €)

Juni 2007

NACE code	Activiteit	Gebouwen	Grond- water- en wegebouw	Voltooing	Totaal
<b>45</b>	<b>BOUWNIJVERHEID</b>	<b>920 008</b>	<b>429 540</b>	<b>516 287</b>	<b>1 865 835</b>
<b>45.1</b>	<b>Het bouwrijp maken van terreinen</b>	<b>8 301</b>	<b>47 826</b>	<b>69</b>	<b>56 195</b>
45.11	Slopen van gebouwen; grondverzet	8 301	42 990	6	51 297
45.12	Proefboren en boren	-	4 835	63	4 898
<b>45.2</b>	<b>Burgerlijke en utiliteitsbouw; weg- en waterbouw</b>	<b>892 150</b>	<b>380 218</b>	<b>17 193</b>	<b>1 289 560</b>
45.21	Algemene bouwkundige en civieltechnische werken	766 281	132 370	15 007	913 658
45.22	Dakbedekking en bouw van dakconstructies	50 226	6	783	51 016
45.23	Bouw van autowegen en andere wegen, vliegvelden en sportfaciliteiten	1 524	174 847	156	176 527
45.24	Waterbouw	562	51 636	346	52 544
45.25	Overige gespecialiseerde werkzaamheden in de bouw	73 557	21 358	901	95 816
<b>45.3</b>	<b>Bouwinstallatie</b>	<b>925</b>	<b>1 497</b>	<b>262 878</b>	<b>265 300</b>
45.31	Elektrische installatie	704	324	122 370	123 398
45.32	Isolatiwerkzaamheden	-	-	14 605	14 605
45.33	Loodgieterswerk	221	-	122 587	122 808
45.34	Overige bouwinstallatie	-	1 173	3 316	4 489
<b>45.4</b>	<b>Afwerking van gebouwen</b>	<b>1 299</b>	<b>-</b>	<b>236 128</b>	<b>237 427</b>
45.41	Stukadoorswerk	78	-	29 864	29 942
45.42	Schrijnwerk	1 038	-	113 536	114 574
45.43	Vloerafwerking en wandbekleding	88	-	37 722	37 810
45.44	Schilderen en glaszetten	95	-	46 521	46 616
45.45	Overige werkzaamheden in verband met de afwerking van gebouwen	-	-	8 486	8 486
<b>45.5</b>	<b>Verhuur van machines voor de bouwnijverheid met bedieningspersoneel</b>	<b>17 333</b>	<b>-</b>	<b>19</b>	<b>17 352</b>

## Bouwnijverheid - Bestellingen per subsector

### Nieuwe bestellingen per subsector en per activiteit (in 1 000 €)

*Juli 2007*

NACE code	Activiteit	Gebouwen	Grond- water- en wegebouw	Voltooiing	Totaal
<b>45</b>	<b>BOUWNIJVERHEID</b>	<b>681 480</b>	<b>222 859</b>	<b>360 071</b>	<b>1 264 411</b>
<b>45.1</b>	<b>Het bouwrijp maken van terreinen</b>	<b>5 079</b>	<b>26 217</b>	<b>55</b>	<b>31 352</b>
45.11	Slopen van gebouwen; grondverzet	5 079	24 736	12	<b>29 828</b>
45.12	Proefboren en boren	-	1 481	43	<b>1 524</b>
<b>45.2</b>	<b>Burgerlijke en utiliteitsbouw; weg- en waterbouw</b>	<b>662 819</b>	<b>195 627</b>	<b>13 851</b>	<b>872 297</b>
45.21	Algemene bouwkundige en civieltechnische werken	565 416	72 248	10 716	<b>648 381</b>
45.22	Dakbedekking en bouw van dakconstructies	29 031	-	330	<b>29 361</b>
45.23	Bouw van autowegen en andere wegen, vliegvelden en sportfaciliteiten	254	88 618	28	<b>88 900</b>
45.24	Waterbouw	86	17 931	-	<b>18 017</b>
45.25	Overige gespecialiseerde werkzaamheden in de bouw	68 031	16 831	2 776	<b>87 638</b>
<b>45.3</b>	<b>Bouwinstallatie</b>	<b>513</b>	<b>1 015</b>	<b>200 189</b>	<b>201 717</b>
45.31	Elektrische installatie	291	302	110 327	<b>110 921</b>
45.32	Isolatiwerkzaamheden	-	-	12 664	<b>12 664</b>
45.33	Loodgieterswerk	222	-	75 146	<b>75 368</b>
45.34	Overige bouwinstallatie	-	712	2 053	<b>2 765</b>
<b>45.4</b>	<b>Afwerking van gebouwen</b>	<b>1 220</b>	<b>-</b>	<b>145 942</b>	<b>147 162</b>
45.41	Stukadoorswerk	372	-	11 825	<b>12 197</b>
45.42	Schrijnwerk	791	-	62 718	<b>63 509</b>
45.43	Vloerafwerking en wandbekleding	22	-	23 641	<b>23 664</b>
45.44	Schilderen en glaszetten	35	-	42 470	<b>42 505</b>
45.45	Overige werkzaamheden in verband met de afwerking van gebouwen	-	-	5 288	<b>5 288</b>
<b>45.5</b>	<b>Verhuur van machines voor de bouwnijverheid met bedieningspersoneel</b>	<b>11 849</b>	<b>-</b>	<b>34</b>	<b>11 883</b>

# Bouwnijverheid - Bestellingen per gewest

## Nieuwe bestellingen per gewest en per activiteit (in 1 000 €)

Februari 2007

NACE code	Activiteit	Brussels Hoofdstedelijk Gewest	Vlaams Gewest	Waals Gewest	Europese Unie	Andere landen	Totaal
<b>45</b>	<b>BOUWNIJVERHEID</b>	<b>188 402</b>	<b>786 766</b>	<b>336 115</b>	<b>59 069</b>	<b>7 727</b>	<b>1 378 078</b>
<b>45.1</b>	<b>Het bouwrijp maken van terreinen</b>	<b>4 464</b>	<b>22 786</b>	<b>12 578</b>	<b>884</b>	<b>27</b>	<b>40 739</b>
45.11	Slopen van gebouwen; grondverzet	3 931	20 991	12 292	635	-	37 849
45.12	Proefboren en boren	533	1 794	286	249	27	2 889
<b>45.2</b>	<b>Burgerlijke en utiliteitsbouw; weg- en waterbouw</b>	<b>94 075</b>	<b>523 993</b>	<b>235 058</b>	<b>47 816</b>	<b>3 424</b>	<b>904 365</b>
45.21	Algemene bouwkundige en civieltechnische werken	69 626	374 003	167 587	36 827	2 924	650 967
45.22	Dakbedekking en bouw van dakconstructies	4 068	23 083	10 691	701	-	38 543
45.23	Bouw van autowegen en andere wegen, vliegvelden en sportfaciliteiten	7 417	76 279	43 219	1 709	-	128 623
45.24	Waterbouw	3 100	13 716	5 009	596	-	22 421
45.25	Overige gespecialiseerde werkzaamheden in de bouw	9 865	36 912	8 553	7 983	499	63 812
<b>45.3</b>	<b>Bouwinstallatie</b>	<b>53 539</b>	<b>124 769</b>	<b>56 904</b>	<b>2 894</b>	<b>414</b>	<b>238 521</b>
45.31	Elektrische installatie	29 675	56 973	31 039	1 649	414	119 750
45.32	Isolatiwerkzaamheden	2 761	7 911	3 546	85	-	14 303
45.33	Loodgieterswerk	19 506	58 733	21 565	1 160	-	100 965
45.34	Overige bouwinstallatie	1 596	1 152	754	-	-	3 502
<b>45.4</b>	<b>Afwerking van gebouwen</b>	<b>35 192</b>	<b>110 661</b>	<b>30 257</b>	<b>5 473</b>	<b>2 743</b>	<b>184 326</b>
45.41	Stukadoorswerk	3 075	11 001	2 544	168	-	16 787
45.42	Schrijnwerk	16 810	56 868	16 385	3 335	2 340	95 739
45.43	Vloerafwerking en wandbekleding	6 559	17 783	4 519	816	-	29 678
45.44	Schilderen en glaszetten	7 257	22 774	5 813	901	-	36 745
45.45	Overige werkzaamheden in verband met de afwerking van gebouwen	1 490	2 235	996	253	403	5 377
<b>45.5</b>	<b>Verhuur van machines voor de bouwnijverheid met bedieningspersoneel</b>	<b>1 132</b>	<b>4 557</b>	<b>1 318</b>	<b>2 002</b>	<b>1 118</b>	<b>10 127</b>

# Bouwnijverheid - Bestellingen per gewest

## Nieuwe bestellingen per gewest en per activiteit (in 1 000 €)

Maart 2007

NACE code	Activiteit	Brussels Hoofdstedelijk Gewest	Vlaams Gewest	Waals Gewest	Europese Unie	Andere landen	Totaal
<b>45</b>	<b>BOUWNIJVERHEID</b>	<b>304 622</b>	<b>944 214</b>	<b>406 080</b>	<b>75 448</b>	<b>7 294</b>	<b>1 737 658</b>
<b>45.1</b>	<b>Het bouwrijp maken van terreinen</b>	<b>4 686</b>	<b>28 177</b>	<b>13 947</b>	<b>3 556</b>	-	<b>50 366</b>
45.11	Slopen van gebouwen; grondverzet	4 454	26 013	13 572	1 733	-	45 772
45.12	Proefboren en boren	231	2 164	375	1 824	-	4 594
<b>45.2</b>	<b>Burgerlijke en utiliteitsbouw; weg- en waterbouw</b>	<b>190 585</b>	<b>646 779</b>	<b>293 079</b>	<b>55 542</b>	<b>612</b>	<b>1 186 597</b>
45.21	Algemene bouwkundige en civieltechnische werken	148 123	472 222	171 665	45 101	437	837 548
45.22	Dakbedekking en bouw van dakconstructies	5 771	32 535	14 147	478	-	52 930
45.23	Bouw van autowegen en andere wegen, vliegvelden en sportfaciliteiten	16 530	80 629	81 835	315	0	179 310
45.24	Waterbouw	1 615	9 855	11 153	885	-	23 509
45.25	Overige gespecialiseerde werkzaamheden in de bouw	18 546	51 538	14 278	8 764	175	93 299
<b>45.3</b>	<b>Bouwinstallatie</b>	<b>61 891</b>	<b>137 568</b>	<b>57 291</b>	<b>4 402</b>	<b>796</b>	<b>261 949</b>
45.31	Elektrische installatie	31 693	65 707	29 826	2 931	796	130 954
45.32	Isolatiwerkzaamheden	1 029	10 173	3 709	24	-	14 935
45.33	Loodgieterswerk	26 660	60 297	22 820	1 447	-	111 225
45.34	Overige bouwinstallatie	2 509	1 391	936	-	-	4 836
<b>45.4</b>	<b>Afwerking van gebouwen</b>	<b>45 314</b>	<b>126 262</b>	<b>40 026</b>	<b>8 228</b>	<b>2 587</b>	<b>222 418</b>
45.41	Stukadoorswerk	4 888	13 472	2 766	367	-	21 493
45.42	Schrijnwerk	20 998	63 570	17 688	4 933	2 521	109 710
45.43	Vloerafwerking en wandbekleding	8 248	20 339	5 675	1 230	-	35 492
45.44	Schilderen en glaszetten	9 430	26 371	12 487	1 033	2	49 323
45.45	Overige werkzaamheden in verband met de afwerking van gebouwen	1 750	2 510	1 411	665	65	6 400
<b>45.5</b>	<b>Verhuur van machines voor de bouwnijverheid met bedieningspersoneel</b>	<b>2 146</b>	<b>5 428</b>	<b>1 736</b>	<b>3 719</b>	<b>3 299</b>	<b>16 327</b>

# Bouwnijverheid - Bestellingen per gewest

## Nieuwe bestellingen per gewest en per activiteit (in 1 000 €)

April 2007

NACE code	Activiteit	Brussels Hoofdstedelijk Gewest	Vlaams Gewest	Waals Gewest	Europese Unie	Andere landen	Totaal
<b>45</b>	<b>BOUWNIJVERHEID</b>	<b>229 230</b>	<b>787 372</b>	<b>341 033</b>	<b>66 623</b>	<b>8 227</b>	<b>1 432 484</b>
<b>45.1</b>	<b>Het bouwrijp maken van terreinen</b>	<b>3 831</b>	<b>22 491</b>	<b>17 376</b>	<b>1 838</b>	<b>-</b>	<b>45 536</b>
45.11	Slopen van gebouwen; grondverzet	3 571	20 342	16 918	269	-	41 099
45.12	Proefboren en boren	260	2 149	458	1 569	-	4 437
<b>45.2</b>	<b>Burgerlijke en utiliteitsbouw; weg- en waterbouw</b>	<b>141 299</b>	<b>522 593</b>	<b>231 383</b>	<b>35 534</b>	<b>730</b>	<b>931 540</b>
45.21	Algemene bouwkundige en civieltechnische werken	113 334	337 643	159 975	26 255	656	637 863
45.22	Dakbedekking en bouw van dakconstructies	4 812	27 937	12 707	804	-	46 260
45.23	Bouw van autowegen en andere wegen, vliegvelden en sportfaciliteiten	6 911	96 274	34 051	767	-	138 003
45.24	Waterbouw	859	14 874	9 859	938	17	26 547
45.25	Overige gespecialiseerde werkzaamheden in de bouw	15 384	45 866	14 791	6 770	57	82 867
<b>45.3</b>	<b>Bouwinstallatie</b>	<b>39 576</b>	<b>120 207</b>	<b>59 066</b>	<b>18 936</b>	<b>532</b>	<b>238 317</b>
45.31	Elektrische installatie	18 391	58 229	29 034	1 394	456	107 505
45.32	Isolatiwerkzaamheden	554	6 337	4 755	356	55	12 056
45.33	Loodgieterswerk	17 749	54 006	24 596	17 185	21	113 557
45.34	Overige bouwinstallatie	2 882	1 635	682	-	-	5 199
<b>45.4</b>	<b>Afwerking van gebouwen</b>	<b>43 786</b>	<b>114 365</b>	<b>32 065</b>	<b>7 578</b>	<b>2 773</b>	<b>200 568</b>
45.41	Stukadoorswerk	4 062	13 380	3 016	856	-	21 314
45.42	Schrijnwerk	19 486	55 440	14 418	3 649	2 646	95 640
45.43	Vloerafwerking en wandbekleding	6 174	18 064	5 694	1 608	24	31 565
45.44	Schilderen en glaszetten	12 255	24 424	7 671	866	-	45 217
45.45	Overige werkzaamheden in verband met de afwerking van gebouwen	1 809	3 057	1 265	598	103	6 833
<b>45.5</b>	<b>Verhuur van machines voor de bouwnijverheid met bedieningspersoneel</b>	<b>737</b>	<b>7 716</b>	<b>1 142</b>	<b>2 737</b>	<b>4 191</b>	<b>16 523</b>

# Bouwnijverheid - Bestellingen per gewest

## Nieuwe bestellingen per gewest en per activiteit (in 1 000 €)

Mei 2007

NACE code	Activiteit	Brussels Hoofdstedelijk Gewest	Vlaams Gewest	Waals Gewest	Europese Unie	Andere landen	Totaal
<b>45</b>	<b>BOUWNIJVERHEID</b>	<b>276 874</b>	<b>1 041 365</b>	<b>377 622</b>	<b>81 456</b>	<b>6 281</b>	<b>1 783 598</b>
<b>45.1</b>	<b>Het bouwrijp maken van terreinen</b>	<b>3 679</b>	<b>27 794</b>	<b>17 893</b>	<b>1 141</b>	<b>-</b>	<b>50 508</b>
45.11	Slopen van gebouwen; grondverzet	3 350	25 882	17 566	812	-	47 610
45.12	Proefboren en boren	329	1 912	327	330	-	2 897
<b>45.2</b>	<b>Burgerlijke en utiliteitsbouw; weg- en waterbouw</b>	<b>168 475</b>	<b>756 868</b>	<b>248 625</b>	<b>64 467</b>	<b>1 867</b>	<b>1 240 301</b>
45.21	Algemene bouwkundige en civieltechnische werken	138 507	519 910	175 733	54 909	1 384	890 442
45.22	Dakbedekking en bouw van dakconstructies	5 229	29 172	13 399	1 136	-	48 935
45.23	Bouw van autowegen en andere wegen, vliegvelden en sportfaciliteiten	8 854	105 469	35 798	210	-	150 331
45.24	Waterbouw	119	57 531	13 295	1 441	-	72 386
45.25	Overige gespecialiseerde werkzaamheden in de bouw	15 766	44 786	10 400	6 771	483	78 207
<b>45.3</b>	<b>Bouwinstallatie</b>	<b>61 436</b>	<b>124 267</b>	<b>73 851</b>	<b>4 697</b>	<b>518</b>	<b>264 768</b>
45.31	Elektrische installatie	28 843	56 447	35 140	3 579	518	124 527
45.32	Isolatiwerkzaamheden	1 032	8 837	5 815	188	-	15 871
45.33	Loodgieterswerk	29 761	56 788	32 032	929	-	119 510
45.34	Overige bouwinstallatie	1 800	2 195	865	-	-	4 860
<b>45.4</b>	<b>Afwerking van gebouwen</b>	<b>42 452</b>	<b>125 008</b>	<b>35 951</b>	<b>7 568</b>	<b>2 994</b>	<b>213 972</b>
45.41	Stukadoorswerk	2 755	14 253	2 674	682	-	20 365
45.42	Schrijnwerk	20 845	65 097	15 889	3 846	2 852	108 529
45.43	Vloerafwerking en wandbekleding	7 049	19 574	6 239	1 377	29	34 268
45.44	Schilderen en glaszetten	9 726	22 055	10 011	1 049	-	42 842
45.45	Overige werkzaamheden in verband met de afwerking van gebouwen	2 076	4 029	1 138	613	114	7 969
<b>45.5</b>	<b>Verhuur van machines voor de bouwnijverheid met bedieningspersoneel</b>	<b>831</b>	<b>7 429</b>	<b>1 302</b>	<b>3 584</b>	<b>902</b>	<b>14 048</b>

# Bouwnijverheid - Bestellingen per gewest

## Nieuwe bestellingen per gewest en per activiteit (in 1 000 €)

Juni 2007

NACE code	Activiteit	Brussels Hoofdstedelijk Gewest	Vlaams Gewest	Waals Gewest	Europese Unie	Andere landen	Totaal
<b>45</b>	<b>BOUWNIJVERHEID</b>	<b>264 999</b>	<b>1 030 480</b>	<b>483 683</b>	<b>77 713</b>	<b>8 960</b>	<b>1 865 835</b>
<b>45.1</b>	<b>Het bouwrijp maken van terreinen</b>	<b>4 714</b>	<b>28 348</b>	<b>19 957</b>	<b>3 176</b>	<b>-</b>	<b>56 195</b>
45.11	Slopen van gebouwen; grondverzet	4 551	26 631	19 445	671	-	51 297
45.12	Proefboren en boren	163	1 717	513	2 506	-	4 898
<b>45.2</b>	<b>Burgerlijke en utiliteitsbouw; weg- en waterbouw</b>	<b>165 615</b>	<b>714 592</b>	<b>355 272</b>	<b>51 241</b>	<b>2 841</b>	<b>1 289 560</b>
45.21	Algemene bouwkundige en civieltechnische werken	112 625	469 557	291 013	37 924	2 539	913 658
45.22	Dakbedekking en bouw van dakconstructies	5 657	28 717	15 548	1 093	-	51 016
45.23	Bouw van autowegen en andere wegen, vliegvelden en sportfaciliteiten	19 171	125 653	29 937	1 766	-	176 527
45.24	Waterbouw	1 430	41 413	8 149	1 552	-	52 544
45.25	Overige gespecialiseerde werkzaamheden in de bouw	26 732	49 251	10 625	8 906	302	95 816
<b>45.3</b>	<b>Bouwinstallatie</b>	<b>52 099</b>	<b>140 974</b>	<b>68 118</b>	<b>3 827</b>	<b>282</b>	<b>265 300</b>
45.31	Elektrische installatie	26 469	59 165	35 872	1 614	278	123 398
45.32	Isolatiewerkzaamheden	1 679	9 001	3 828	98	-	14 605
45.33	Loodgieterswerk	22 054	71 187	27 449	2 114	4	122 808
45.34	Overige bouwinstallatie	1 897	1 622	970	-	-	4 489
<b>45.4</b>	<b>Afwerking van gebouwen</b>	<b>41 710</b>	<b>134 118</b>	<b>38 859</b>	<b>17 860</b>	<b>4 881</b>	<b>237 427</b>
45.41	Stukadoorswerk	2 709	14 560	2 932	9 740	-	29 942
45.42	Schrijnwerk	20 830	64 157	20 365	4 460	4 762	114 574
45.43	Vloerafwerking en wandbekleding	7 581	22 044	6 792	1 393	-	37 810
45.44	Schilderen en glaszetten	8 786	29 108	7 247	1 476	-	46 616
45.45	Overige werkzaamheden in verband met de afwerking van gebouwen	1 804	4 250	1 523	791	119	8 486
<b>45.5</b>	<b>Verhuur van machines voor de bouwnijverheid met bedieningspersoneel</b>	<b>860</b>	<b>12 450</b>	<b>1 477</b>	<b>1 609</b>	<b>956</b>	<b>17 352</b>

# Bouwnijverheid - Bestellingen per gewest

## Nieuwe bestellingen per gewest en per activiteit (in 1 000 €)

Juli 2007

NACE code	Activiteit	Brussels Hoofdstedelijk Gewest	Vlaams Gewest	Waals Gewest	Europese Unie	Andere landen	Totaal
<b>45</b>	<b>BOUWNIJVERHEID</b>	<b>192 164</b>	<b>698 783</b>	<b>260 254</b>	<b>108 312</b>	<b>4 900</b>	<b>1 264 411</b>
<b>45.1</b>	<b>Het bouwrijp maken van terreinen</b>	<b>1 372</b>	<b>17 298</b>	<b>11 118</b>	<b>1 563</b>	<b>-</b>	<b>31 352</b>
45.11	Slopen van gebouwen; grondverzet	1 261	16 319	10 861	1 387	-	29 828
45.12	Proefboren en boren	111	980	257	176	-	1 524
<b>45.2</b>	<b>Burgerlijke en utiliteitsbouw; weg- en waterbouw</b>	<b>123 903</b>	<b>475 740</b>	<b>176 627</b>	<b>95 497</b>	<b>530</b>	<b>872 297</b>
45.21	Algemene bouwkundige en civieltechnische werken	102 940	325 899	135 272	84 009	260	648 381
45.22	Dakbedekking en bouw van dakconstructies	2 912	18 365	7 743	342	-	29 361
45.23	Bouw van autowegen en andere wegen, vliegvelden en sportfaciliteiten	2 348	67 101	18 989	462	-	88 900
45.24	Waterbouw	7 097	7 959	2 345	616	-	18 017
45.25	Overige gespecialiseerde werkzaamheden in de bouw	8 605	56 415	12 279	10 068	270	87 638
<b>45.3</b>	<b>Bouwinstallatie</b>	<b>42 731</b>	<b>108 365</b>	<b>47 272</b>	<b>3 109</b>	<b>241</b>	<b>201 717</b>
45.31	Elektrische installatie	29 096	51 329	28 863	1 393	241	110 921
45.32	Isolatiwerkzaamheden	1 234	7 680	3 634	116	0	12 664
45.33	Loodgieterswerk	11 159	48 505	14 103	1 601	-	75 368
45.34	Overige bouwinstallatie	1 241	852	672	-	-	2 765
<b>45.4</b>	<b>Afwerking van gebouwen</b>	<b>23 565</b>	<b>92 039</b>	<b>24 198</b>	<b>5 288</b>	<b>2 072</b>	<b>147 162</b>
45.41	Stukadoorswerk	1 378	8 443	1 746	629	-	12 197
45.42	Schrijnwerk	9 947	40 591	8 967	2 076	1 928	63 509
45.43	Vloerafwerking en wandbekleding	4 777	14 035	3 608	1 222	22	23 664
45.44	Schilderen en glaszetten	5 736	27 066	8 893	782	28	42 505
45.45	Overige werkzaamheden in verband met de afwerking van gebouwen	1 727	1 904	984	578	95	5 288
<b>45.5</b>	<b>Verhuur van machines voor de bouwnijverheid met bedieningspersoneel</b>	<b>593</b>	<b>5 341</b>	<b>1 037</b>	<b>2 855</b>	<b>2 057</b>	<b>11 883</b>



# **Bouwvergunningen en begonnen gebouwen**

# Statistiek van de toegestane en begonnen gebouwen

## Definities van de gebruikte termen

### Woongebouw

Woongebouwen zijn gebouwen die uitsluitend of hoofdzakelijk bestemd zijn voor huisvesting. In deze gebouwen moet meer dan 50% van de totale oppervlakte bestemd zijn voor huisvesting.

### Niet-woongebouw

Niet-woongebouwen zijn gebouwen die uitsluitend of hoofdzakelijk bestemd zijn voor een ander gebruik dan huisvesting. In deze gebouwen moet meer dan 50% van de totale oppervlakte bestemd zijn voor een ander gebruik dan huisvesting.

### Woning

De woning is het gebouw of het gedeelte van het gebouw bestemd voor de huisvesting van een gezin en als dusdanig gebruikt. Onder gezin wordt verstaan zowel het particulier (familiaal) gezin als het collectief gezin. Dit laatste omvat

- groepen van personen die samenleven in weeshuizen, in tehuizen voor bejaarden, in homes voor arbeiders, in weldadigheidsinrichtingen en in andere gestichten
- kloostergemeenschappen
- militairen in kazernes
- gevangenen in tuchthuizen

### Woonvertrek

omvat : keuken, eetkamer, woonkamer, slaapkamer, veranda, bureel gebruikt voor uitoefenen van beroepen zoals arts, notaris, advocaat, architect, ..., zolder en kelder indien ze de functie van één van voorgaande vertrekken vervullen

omvat niet : badkamer, toilet, trap, gang, bergplaats, washuis, kelder, zolder, garage, bijgebouw,...

### Bewoonbare oppervlakte

Deze oppervlakte is de som van de oppervlaktes van alle woonvertrekken op de verschillende niveaus.

### Totale oppervlakte

Deze oppervlakte is de som van de oppervlaktes van alle vertrekken.

## **Volume**

Het volume is het produkt van de oppervlakte van het gelijkvloers met het hoogteverschil tussen de vloer van de benedenverdieping en de halve hoogte van het dak of, indien het om een plat dak gaat, tot de bovenzijde van het dak.

## **Nieuwbouw**

Gebouw volledig nieuw, al dan niet gelegen op een plaats waar reeds vroeger werd gebouwd.

## **Verbouwing**

Verbouwing omvat zowel renovatie als uitbreiding van een gebouw als het plaatsen van bijgebouwen op hetzelfde stuk bouwgrond.

Om opgenomen te worden in de statistieken moet een verbouwing aan minstens één van volgende voorwaarden voldoen.

- vermeerdering of vermindering van de oppervlakte of het volume van het gebouw
- vermeerdering of vermindering van het aantal in het gebouw beschikbare woningen
- wijziging van bestemming van het gebouw
- voor bijgebouwen zoals tuinhuisjes, serres, hokken voor dieren, ... : minimumoppervlakte 21 m<sup>2</sup> (uitzondering : garages worden altijd opgenomen)



# **I. Bouwvergunningen**

Volgens reële datum van uitreiking,  
ontbrekende informatie is bijgeschat

(als gevolg van afrondingen kunnen de totalen verschillen  
van de som van de waarde van de delen)

# Bouwvergunningen

## Woongebouwen, indeling per provincie

	België	Brussels Hfdst. Gewest	Antwer- pen	Lim- burg	Oost- Vlaan- deren	Vlaams Brabant	West- Vlaan- deren	Waals Brabant	Hene- gouwen	Luik	Luxem- burg	Namen
2004	28.330	401	4.243	3.324	4.590	3.237	4.245	1.035	2.356	2.406	1.201	1.292
2005	31.454	339	4.881	3.369	5.627	3.542	4.631	1.218	2.537	2.409	1.311	1.590
2006	30.588	308	4.820	3.461	5.141	3.085	3.956	1.106	2.933	2.796	1.267	1.716
<b>2006</b>												
Mei	2.824	30	390	308	444	208	401	109	279	356	102	197
Juni	2.534	24	383	281	372	270	294	89	220	270	152	178
Juli	2.458	26	381	257	369	284	288	88	304	219	98	145
Augustus	2.291	29	353	238	375	256	270	101	241	204	85	138
September	2.375	36	411	252	394	227	329	80	249	196	92	111
Oktober	2.482	23	389	258	431	287	335	86	209	214	121	130
November	2.046	28	306	215	330	185	298	100	167	191	88	138
December	2.303	20	390	243	393	199	312	80	236	214	113	104
<b>2007</b>												
Januari	2.352	27	366	274	407	233	330	76	245	176	92	128
Februari	2.311	23	345	229	466	240	264	106	214	196	120	108
Maart	2.535	10	385	261	454	239	300	98	225	268	111	185
April	2.344	9	370	244	394	250	295	89	188	273	98	134
Mei	2.200	17	335	206	380	189	319	117	182	177	108	170

## Niet-woongebouwen, indeling per provincie

	België	Brussels Hfdst. Gewest	Antwer- pen	Lim- burg	Oost- Vlaan- deren	Vlaams Brabant	West- Vlaan- deren	Waals Brabant	Hene- gouwen	Luik	Luxem- burg	Namen
2004	4.279	44	902	578	797	152	892	79	201	346	156	132
2005	4.219	37	882	402	836	188	965	65	178	331	202	133
2006	4.490	45	918	442	943	199	949	111	148	341	192	200
<b>2006</b>												
Mei	418	6	74	41	81	16	83	11	18	37	20	30
Juni	387	4	68	38	89	18	72	8	12	32	30	15
Juli	371	3	81	42	77	19	75	8	15	24	12	14
Augustus	364	2	72	35	55	16	86	22	18	28	14	15
September	405	4	86	36	72	17	90	7	15	33	23	20
Oktober	418	4	89	53	100	15	73	7	8	34	13	21
November	345	5	64	32	78	13	62	8	11	26	18	26
December	350	2	72	27	75	9	82	9	11	26	22	13
<b>2007</b>												
Januari	317	3	64	40	65	9	71	4	8	23	11	18
Februari	315	2	69	36	75	9	75	3	8	20	9	9
Maart	382	2	79	31	97	11	93	11	13	23	9	13
April	351	1	67	51	63	22	69	10	12	22	21	12
Mei	385	1	56	37	75	13	113	9	18	31	13	19

# Bouwvergunningen

## Woongebouwen

	Totaal aantal		Volume (in m <sup>3</sup> )	Oppervlakte (in m <sup>2</sup> )		Aantal gebouwen met één woning
	Gebouwen	Woningen		Bewoonbare	Totale	
2004	28.330	52.229	30.283.664	5.424.012	10.035.440	25.143
2005	31.454	59.124	34.307.440	6.130.466	11.378.141	27.732
2006	30.588	60.973	35.772.800	6.291.529	11.773.514	26.494
<b>2006</b>						
Mei	2.824	5.339	3.170.336	556.684	1.031.566	2.466
Juni	2.534	5.557	3.098.943	566.501	1.040.754	2.192
Juli	2.458	4.633	2.671.423	474.812	896.448	2.152
Augustus	2.291	4.741	2.768.332	481.468	929.510	1.972
September	2.375	4.968	2.871.593	510.230	942.743	2.010
Oktober	2.482	5.299	3.074.899	534.392	1.016.850	2.116
November	2.046	4.140	2.614.958	425.846	804.102	1.764
December	2.303	4.649	2.803.210	489.738	909.527	1.977
<b>2007</b>						
Januari	2.352	4.835	2.648.753	477.590	892.233	2.073
Februari	2.311	4.326	2.489.760	454.681	822.531	2.021
Maart	2.535	4.913	2.775.470	498.007	923.450	2.171
April	2.344	4.237	2.584.785	453.002	837.143	2.036
Mei	2.200	4.137	2.372.781	425.025	787.634	1.926

## Niet-woongebouwen

	Aantal gebouwen	Volume (in m <sup>3</sup> )	Totale oppervlakte (in m <sup>2</sup> )
2004	4.279	37.976.016	6.455.907
2005	4.219	41.129.232	6.175.051
2006	4.490	39.274.912	6.175.539
<b>2006</b>			
Mei	418	3.329.931	511.331
Juni	387	3.000.771	455.870
Juli	371	4.359.055	744.689
Augustus	364	2.528.005	397.722
September	405	4.247.358	579.237
Oktober	418	4.493.622	618.848
November	345	2.605.615	462.842
December	350	2.888.314	518.225
<b>2007</b>			
Januari	317	4.177.646	596.286
Februari	315	2.454.090	351.621
Maart	382	4.628.577	672.336
April	351	4.094.268	539.794
Mei	385	3.844.405	624.434

# Bouwvergunningen

## Niet-woongebouwen, indeling naar volume

	Minder dan 3000 m <sup>3</sup>			3000 tot 9999 m <sup>3</sup>			10000 tot 19999 m <sup>3</sup>		
	Aantal gebouwen	Volume (in m <sup>3</sup> )	Tot. oppervl. (in m <sup>2</sup> )	Aantal gebouwen	Volume (in m <sup>3</sup> )	Tot. oppervl. (in m <sup>2</sup> )	Aantal gebouwen	Volume (in m <sup>3</sup> )	Tot. oppervl. (in m <sup>2</sup> )
2004	2.530	2.254.309	576.908	1.084	5.908.559	1.177.612	324	4.501.431	814.766
2005	2.544	2.140.150	543.032	1.082	5.998.033	1.195.675	314	4.370.502	760.420
2006	2.718	2.348.766	601.885	1.098	6.165.818	1.215.566	357	4.938.535	933.108
<b>2006</b>									
Mei	243	217.994	55.060	115	668.213	130.456	38	546.857	111.985
Juni	242	218.087	56.441	87	500.877	96.463	31	392.966	70.530
Juli	206	170.278	41.990	101	582.294	113.637	39	555.247	101.192
Augustus	215	181.927	44.225	98	574.098	108.885	30	416.003	74.572
September	249	215.980	56.805	103	574.878	119.213	25	350.387	64.787
Oktober	253	197.428	50.841	96	555.495	111.372	36	494.554	94.870
November	216	183.171	48.383	78	409.020	81.167	25	313.770	56.807
December	217	175.153	43.743	73	386.004	77.743	25	342.363	64.242
<b>2007</b>									
Januari	186	156.807	43.849	76	430.320	83.738	29	408.141	75.083
Februari	204	185.709	45.746	68	368.113	74.466	21	309.548	57.836
Maart	220	201.012	51.765	94	543.588	106.472	33	443.884	87.791
April	194	178.572	45.469	87	465.887	98.412	39	556.869	96.502
Mei	199	178.309	45.882	120	687.074	135.380	36	502.861	84.955

	20000 tot 49999 m <sup>3</sup>			50000 m <sup>3</sup> en meer		
	Aantal gebouwen	Volume (in m <sup>3</sup> )	Totale oppervlakte (in m <sup>2</sup> )	Aantal gebouwen	Volume (in m <sup>3</sup> )	Totale oppervlakte (in m <sup>2</sup> )
2004	207	6.250.865	1.106.078	134	19.060.992	2.780.543
2005	160	4.866.542	796.596	119	23.754.128	2.879.328
2006	196	5.997.795	1.016.079	120	19.824.112	2.408.937
<b>2006</b>						
Mei	12	322.214	66.116	10	1.574.654	147.714
Juni	16	496.664	94.631	11	1.392.179	137.806
Juli	16	505.659	81.165	8	2.545.578	406.706
Augustus	16	499.203	69.085	5	856.778	100.960
September	19	666.246	99.070	9	2.439.870	239.367
Oktober	22	647.378	123.642	11	2.598.771	238.128
November	15	447.209	69.831	10	1.252.446	206.658
December	21	599.899	115.985	14	1.384.898	216.519
<b>2007</b>						
Januari	13	412.519	53.317	12	2.769.862	340.303
Februari	12	370.059	68.719	9	1.220.664	104.859
Maart	16	526.134	84.741	18	2.913.961	341.570
April	20	700.463	112.436	11	2.192.480	186.978
Mei	15	477.029	92.309	14	1.999.136	265.909



# Bouwvergunningen

## Verbouwingen bij woongebouwen, indeling per provincie

	België	Brussels Hfdst. Gewest	Antwer- pen	Limburg	Oost- Vlaan- deren	Vlaams Brabant	West- Vlaan- deren	Waals Brabant	Hene- gouwen	Luik	Luxem- burg	Namen
2004	27.975	1.211	4.037	2.376	4.805	2.773	4.033	1.196	2.576	2.768	843	1.357
2005	27.987	1.293	4.051	2.576	4.633	2.941	3.831	1.225	2.435	2.624	872	1.506
2006	28.720	1.377	4.134	2.332	4.854	3.038	3.653	1.202	2.981	2.819	840	1.510
<b>2006</b>												
Mei	2.582	131	360	217	420	242	354	101	273	281	65	139
Juni	2.702	135	359	237	448	295	344	120	276	254	85	149
Juli	2.342	102	317	187	431	231	261	120	272	233	57	132
Augustus	2.480	131	316	173	367	262	304	98	349	236	89	154
September	2.314	139	350	225	345	261	278	94	207	216	98	101
Oktober	2.300	120	345	177	378	240	306	88	224	234	85	104
November	2.116	92	299	145	342	219	228	87	261	242	58	144
December	1.955	81	296	147	334	195	268	75	198	202	57	102
<b>2007</b>												
Januari	2.170	118	295	196	341	233	289	100	224	184	77	115
Februari	2.029	76	320	179	334	234	263	85	212	184	75	68
Maart	2.421	83	401	192	411	269	313	96	195	252	74	136
April	2.339	76	327	238	392	260	330	103	219	217	64	113
Mei	2.377	96	344	185	424	237	279	139	232	213	71	157

## Verbouwingen bij niet-woongebouwen, indeling per provincie

	België	Brussels Hfdst. Gewest	Antwer- pen	Limburg	Oost- Vlaan- deren	Vlaams Brabant	West- Vlaan- deren	Waals Brabant	Hene- gouwen	Luik	Luxem- burg	Namen
2004	6.325	144	1.061	640	1.193	498	1.354	123	471	448	165	228
2005	5.983	165	964	554	1.142	427	1.146	131	517	442	174	321
2006	6.062	140	1.087	507	1.119	393	1.153	117	485	533	200	328
<b>2006</b>												
Mei	561	9	109	52	96	30	110	11	46	44	19	34
Juni	533	8	81	48	88	32	108	13	37	54	29	35
Juli	465	9	72	33	96	44	79	5	45	48	11	23
Augustus	525	14	93	31	97	36	102	13	49	45	16	29
September	508	19	90	46	84	33	100	9	36	52	17	21
Oktober	493	11	87	32	96	30	80	9	43	47	19	38
November	453	9	74	40	74	20	90	13	46	48	11	27
December	488	4	106	37	98	29	89	7	37	39	16	26
<b>2007</b>												
Januari	477	16	91	47	87	28	87	10	41	33	15	22
Februari	462	9	106	26	85	33	96	9	26	47	12	12
Maart	551	16	96	41	116	41	85	6	51	53	14	31
April	512	22	80	55	118	30	113	5	30	26	13	20
Mei	480	10	48	43	104	25	98	18	43	36	11	43

# Bouwvergunningen

## Woongebouwen, mei 2007

	Totaal aantal		Volume (in m <sup>3</sup> )	oppervlakte (in m <sup>2</sup> )		Aantal ge- bouwen met één woning	Aantal verbou- wingen
	Gebouwen	Woningen		Bewoonbare	Totale		
België	2.200	4.137	2.372.781	425.025	787.634	1.926	2.377
Brussels Hoofdstedelijk Gewest	17	83	40.973	8.556	15.554	8	96
Vlaams Gewest	1.429	2.599	1.547.656	278.825	503.962	1.241	1.469
Provincie Antwerpen	335	496	351.065	58.907	112.841	301	344
Antwerpen	96	173	117.350	20.208	36.253	81	161
Mechelen	76	95	76.013	12.806	25.108	71	90
Turnhout	163	228	157.708	25.894	51.484	149	94
Provincie Limburg	206	366	240.408	40.786	82.958	169	185
Hasselt	108	216	140.968	23.728	48.047	88	90
Maaseik	75	112	77.056	13.151	27.460	64	46
Tongeren	22	38	22.387	3.907	7.452	17	48
Provincie Oost-Vlaanderen	380	699	397.888	76.315	124.160	324	424
Aalst	59	100	58.213	11.489	19.077	49	71
Dendermonde	47	89	50.220	9.285	15.332	42	59
Eeklo	27	63	29.470	5.856	9.243	22	19
Gent	132	276	147.238	28.754	45.239	107	172
Oudenaarde	34	40	39.043	7.269	12.347	32	41
Sint-Niklaas	81	132	73.712	13.664	22.927	72	63
Provincie Vlaams-Brabant	189	263	180.498	30.174	58.832	163	237
Halle-Vilvoorde	90	136	90.866	16.041	29.230	74	114
Leuven	99	127	89.635	14.133	29.602	89	123
Provincie West-Vlaanderen	319	775	377.804	72.658	125.185	283	279
Brugge	57	175	99.627	16.290	33.470	44	72
Diksmuide	30	78	38.119	7.906	12.392	27	10
Ieper	23	23	17.519	3.122	5.138	23	27
Kortrijk	86	97	58.473	12.240	18.818	82	92
Oostende	26	109	36.411	7.575	13.001	20	15
Roeselare	45	81	51.449	9.592	15.649	43	35
Tielt	32	32	23.299	4.176	6.900	32	19
Veurne	22	179	52.913	11.757	19.821	12	9

# Bouwvergunningen

## Woongebouwen, mei 2007 - vervolg en einde

	Totaal aantal		Volume (in m <sup>3</sup> )	oppervlakte (in m <sup>2</sup> )		Aantal ge- bouwen met één woning	Aantal verbou- wingen
	Gebouwen	Woningen		Bewoonbare	Totale		
Waals Gewest	754	1.455	784.153	137.646	268.119	678	812
Provincie Waals-Brabant	117	390	191.813	33.770	68.607	101	139
Nijvel	117	390	191.815	33.770	68.607	101	139
Provincie Henegouwen	182	298	171.422	27.309	57.530	166	232
Aat	15	15	14.648	1.939	3.767	15	21
Charleroi	46	55	33.331	5.886	12.131	42	52
Bergen	28	98	49.050	6.648	15.563	25	41
Moeskroen	12	16	12.060	1.845	4.002	10	14
Zinnik	29	31	22.011	3.624	7.502	28	38
Thuin	32	46	23.939	4.533	8.720	28	38
Doornik	19	35	16.384	2.834	5.844	18	28
Provincie Luik	177	327	179.687	32.455	60.890	149	213
Hoei	27	28	19.677	3.723	6.539	26	31
Luik	50	110	49.199	9.324	17.443	37	93
Verviers	83	152	90.770	15.894	30.267	73	60
Borgworm	16	37	20.044	3.514	6.642	13	29
Provincie Luxemburg	108	207	117.993	21.905	39.755	101	71
Aarlen	14	69	27.599	5.266	8.665	11	15
Bastenaken	22	22	16.859	3.172	6.120	22	12
Marche-en-Famenne	21	35	17.907	3.095	6.282	19	12
Neufchâteau	29	47	34.761	6.104	11.167	26	18
Virton	23	35	20.869	4.268	7.520	22	13
Provincie Namen	170	233	123.244	22.216	41.351	161	157
Dinant	46	46	28.027	5.441	10.004	46	35
Namen	80	116	64.663	11.093	21.466	74	104
Philippeville	44	71	30.556	5.682	9.881	41	18

# Bouwvergunningen

## Niet-woongebouwen, mei 2007

	Totaal aantal		Volume (in m <sup>3</sup> )	Oppervlakte (in m <sup>2</sup> )	
	Gebouwen	Woningen		Bewoonbare	Totale
België	385	153	3.844.405	15.305	624.434
Brussels Hoofdstedelijk Gewest	1	0	49.656	0	7.094
Vlaams Gewest	294	141	3.150.235	13.816	517.432
Provincie Antwerpen	56	6	1.210.659	1.350	137.002
Antwerpen	26	1	1.062.504	447	104.782
Mechelen	8	0	33.742	0	7.155
Turnhout	22	5	114.413	904	25.065
Provincie Limburg	37	19	190.654	1.779	38.046
Hasselt	12	4	49.608	354	13.492
Maaseik	20	13	82.270	1.311	14.292
Tongeren	5	1	58.777	114	10.262
Provincie Oost-Vlaanderen	75	56	573.718	4.718	76.387
Aalst	7	43	75.877	3.227	17.399
Dendermonde	8	1	32.325	113	5.228
Eeklo	6	0	44.652	0	5.662
Gent	26	9	231.202	901	31.741
Oudenaarde	5	0	119.061	0	2.692
Sint-Niklaas	23	3	70.603	476	13.666
Provincie Vlaams-Brabant	13	4	171.748	357	22.929
Halle-Vilvoorde	5	0	143.796	0	18.462
Leuven	8	4	27.952	357	4.467
Provincie West-Vlaanderen	113	56	1.003.458	5.612	243.069
Brugge	10	2	78.593	250	13.147
Diksmuide	9	1	50.317	215	9.085
Ieper	13	1	67.314	201	10.797
Kortrijk	20	45	464.737	3.871	146.571
Oostende	10	3	85.242	510	13.873
Roeselare	15	3	55.873	565	9.627
Tielt	27	0	160.581	0	32.261
Veurne	8	0	40.804	0	7.709

# Bouwvergunningen

## Niet-woongebouwen, mei 2007 - vervolg en einde

	Totaal aantal		Volume (in m <sup>3</sup> )	Oppervlakte (in m <sup>2</sup> )	
	Gebouwen	Woningen		Bewoonbare	Totale
Waals Gewest	90	12	644.514	1.488	99.907
Provincie Waals-Brabant	9	3	87.402	313	23.296
Nijvel	9	3	87.402	313	23.296
Provincie Henegouwen	18	0	227.414	0	19.638
Aat	0	0	0	0	0
Charleroi	2	0	196.241	0	14.272
Bergen	8	0	205	0	76
Moeskroen	1	0	4.957	0	946
Zinnik	4	0	19.386	0	3.014
Thuin	1	0	934	0	258
Doornik	1	0	5.690	0	1.072
Provincie Luik	31	2	203.499	235	32.487
Hoei	3	0	1.191	0	311
Luik	13	1	133.137	79	18.203
Verviers	10	1	63.011	156	12.541
Borgworm	4	0	6.161	0	1.432
Provincie Luxemburg	13	4	37.879	695	7.300
Aarlen	1	0	585	0	134
Bastenaken	4	0	9.454	0	2.038
Marche-en-Famenne	1	2	5.256	227	1.362
Neufchâteau	1	0	1.423	0	367
Virton	6	1	21.162	468	3.399
Provincie Namen	19	4	88.322	245	17.187
Dinant	6	1	41.743	79	5.330
Namen	11	2	42.210	166	10.976
Philippeville	3	0	4.369	0	880

# Bouwvergunningen

---

## Niet-woongebouwen, indeling naar bestemming, mei 2007

---

	Aantal gebouwen	Volume (in m <sup>3</sup> )	Totale oppervlakte (in m <sup>2</sup> )
<b>Totaal</b>	<b>385</b>	<b>3.844.405</b>	<b>624.434</b>
Land, tuinbouw, veeteelt	120	761.229	122.422
Industrie, bouwnijverheid en ambacht	120	2.281.803	263.921
Opslag, behandeling (openbare bedrijven)	2	3.839	838
Vervoer en communicatie	13	339	128
Zakelijke dienstverlening	0	0	0
Handel	39	593.481	179.939
Horeca	2	3.034	835
Persoonsverzorging	5	11.806	4.268
Openbare besturen en parastatalen	3	33.314	7.877
Particuliere administratie	17	91.098	27.269
Cultuur en ontspanning	14	48.676	11.846
Sport	2	637	150
Parkeergarages	48	15.154	4.942

---

## **II. Begonnen gebouw**

Volgens reële datum van begin van de werken,  
ontbrekende informatie is bijgeschat

(als gevolg van afrondingen kunnen de totalen verschillen  
van de som van de waarden van de delen

# Begin werkzaamheden

## Woongebouwen, indeling per provincie

	België	Brussels Hfdst. Gewest	Antwer- pen	Limburg	Oost- Vlaan- deren	Vlaams Brabant	West- Vlaan- deren	Waals Brabant	Hene- gouwen	Luik	Luxem- burg	Namen
2004	26.698	352	4.002	3.205	4.241	3.068	4.026	1.067	2.184	2.211	1.086	1.259
2005	28.221	414	4.382	3.224	4.924	3.205	4.143	1.114	2.193	2.208	1.099	1.316
2006	28.930	301	4.642	3.164	5.180	3.110	3.962	1.043	2.533	2.356	1.080	1.563
<b>2006</b>												
April	2.680	46	439	294	467	259	395	88	211	230	99	151
Mei	2.820	16	482	302	461	268	421	100	264	227	143	136
Juni	2.726	17	427	307	476	293	378	68	241	238	98	184
Juli	1.794	15	250	227	270	164	269	60	160	181	89	110
Augustus	2.585	26	442	315	428	305	274	94	216	215	101	169
September	2.590	26	406	243	472	286	297	123	263	247	91	136
Oktober	2.497	25	368	263	473	253	349	94	236	223	89	125
November	2.204	22	386	235	377	277	279	86	191	176	66	110
December	1.668	29	262	175	292	181	247	83	153	110	67	72
<b>2007</b>												
Januari	1.792	24	292	200	307	187	282	74	143	138	62	84
Februari	1.980	17	346	218	314	241	278	79	157	148	60	121
Maart	2.261	17	350	229	451	244	240	84	214	207	96	130
April	2.243	15	374	203	381	239	299	111	179	233	75	136

## Niet-woongebouwen, indeling per provincie

	België	Brussels Hfdst. Gewest	Antwer- pen	Limburg	Oost- Vlaan- deren	Vlaams Brabant	West- Vlaan- deren	Waals Brabant	Hene- gouwen	Luik	Luxem- burg	Namen
2004	4.081	43	850	534	737	148	865	77	218	335	147	133
2005	3.726	32	794	441	694	147	835	70	164	285	159	106
2006	3.893	37	799	369	845	183	858	84	130	285	147	151
<b>2006</b>												
April	354	8	76	32	84	13	78	8	10	22	9	13
Mei	369	2	92	30	74	17	78	6	11	32	11	15
Juni	354	4	64	29	87	16	77	8	9	30	15	14
Juli	274	2	59	28	58	13	52	7	10	21	12	11
Augustus	354	4	70	37	74	20	73	11	13	24	16	12
September	345	2	70	31	69	20	78	8	18	29	10	10
Oktober	337	2	68	31	64	10	83	8	12	29	16	14
November	326	2	66	34	75	16	65	7	9	24	12	16
December	263	5	50	28	55	12	55	7	7	19	12	13
<b>2007</b>												
Januari	288	3	54	36	64	14	61	7	8	18	14	10
Februari	300	3	69	24	84	11	52	6	7	23	12	11
Maart	285	2	63	28	58	9	70	7	7	21	10	10
April	292	1	57	24	76	7	66	8	10	22	11	10



# Begin werkzaamheden

## Woongebouwen

	Totaal aantal		Volume (in m <sup>3</sup> )	Oppervlakte (in m <sup>2</sup> )		Aantal gebouwen met één woning
	Gebouwen	Woningen		Bewoonbare	Totale	
2004	26.698	48.163	28.310.110	5.061.543	9.364.897	23.730
2005	28.221	52.812	30.891.906	5.519.189	10.242.164	24.947
2006	28.930	55.562	32.501.297	5.772.696	10.762.090	25.299
<b>2006</b>						
April	2.680	4.723	2.852.547	503.330	944.675	2.360
Mei	2.820	5.185	3.090.576	539.716	1.018.026	2.493
Juni	2.726	4.867	2.846.764	504.753	933.126	2.423
Juli	1.794	3.371	2.027.301	356.437	671.564	1.580
Augustus	2.585	4.789	2.907.221	508.835	959.681	2.269
September	2.590	4.950	2.931.955	516.526	968.493	2.270
Oktober	2.497	4.979	2.860.916	517.465	947.522	2.160
November	2.204	4.742	2.727.886	481.820	904.478	1.913
December	1.668	3.643	2.015.796	360.294	676.231	1.418
<b>2007</b>						
Januari	1.792	3.919	2.173.748	392.131	728.881	1.522
Februari	1.980	4.052	2.289.096	405.581	754.498	1.708
Maart	2.261	3.916	2.488.063	429.236	794.722	2.020
April	2.243	4.096	2.522.351	419.461	788.934	1.990

## Niet-woongebouwen

	Aantal gebouwen	Volume (in m <sup>3</sup> )	Totale oppervlakte (in m <sup>2</sup> )
2004	4.081	35.678.124	6.006.926
2005	3.726	34.428.670	5.425.603
2006	3.893	36.545.774	5.492.244
<b>2006</b>			
April	354	2.983.460	466.538
Mei	369	2.810.911	433.581
Juni	354	2.665.467	442.928
Juli	274	1.921.809	312.848
Augustus	354	2.587.007	467.010
September	345	2.918.557	446.335
Oktober	337	3.642.296	484.159
November	326	2.532.813	387.672
December	263	4.074.911	667.181
<b>2007</b>			
Januari	288	3.092.339	410.021
Februari	300	2.876.470	518.749
Maart	285	2.277.593	354.166
April	292	2.539.283	371.437

# Begin werkzaamheden

## Niet-woongebouwen, indeling naar volume

	Minder dan 3000 m <sup>3</sup>			3000 tot 9999 m <sup>3</sup>			10000 tot 19999 m <sup>3</sup>		
	Aantal gebouwen	Volume (in m <sup>3</sup> )	Tot. oppervl. (in m <sup>2</sup> )	Aantal gebouwen	Volume (in m <sup>3</sup> )	Tot. oppervl. (in m <sup>2</sup> )	Aantal gebouwen	Volume (in m <sup>3</sup> )	Tot. oppervl. (in m <sup>2</sup> )
2004	2.398	2.180.771	556.260	1.036	5.618.328	1.116.634	310	4.377.398	794.853
2005	2.250	1.903.163	484.815	937	5.213.564	1.045.439	284	4.001.577	704.417
2006	2.331	2.079.642	532.263	1.000	5.594.211	1.107.156	303	4.173.935	773.892
<b>2006</b>									
April	206	183.664	47.958	99	553.277	109.797	25	356.539	67.160
Mei	230	197.676	51.236	84	457.058	93.871	33	492.267	85.226
Juni	217	208.522	53.421	87	468.088	93.202	25	338.444	71.990
Juli	174	138.407	35.704	69	391.235	77.283	17	227.607	43.193
Augustus	212	186.131	45.571	91	532.591	109.230	34	446.895	84.535
September	195	180.648	46.716	91	542.314	105.636	35	486.182	87.727
Oktober	202	158.341	40.364	89	502.647	98.113	23	320.591	59.408
November	192	172.858	45.369	85	467.048	88.572	29	391.072	72.581
December	160	146.674	37.150	65	367.434	75.355	17	220.661	40.389
<b>2007</b>									
Januari	173	152.760	38.547	73	383.945	75.594	20	269.336	48.903
Februari	178	140.044	36.761	69	375.863	74.801	27	362.049	72.791
Maart	175	149.038	38.344	64	376.388	73.165	21	286.934	57.624
April	173	155.224	39.711	74	435.464	85.550	24	334.964	57.768

	20000 tot 49999 m <sup>3</sup>			50000 m <sup>3</sup> en meer		
	Aantal gebouwen	Volume (in m <sup>3</sup> )	Totale oppervlakte (in m <sup>2</sup> )	Aantal gebouwen	Volume (in m <sup>3</sup> )	Totale oppervlakte (in m <sup>2</sup> )
2004	214	6.443.643	1.177.216	123	17.058.699	2.362.444
2005	144	4.285.153	706.369	110	19.025.918	2.485.048
2006	163	5.074.992	839.341	96	19.623.598	2.239.892
<b>2006</b>						
April	15	438.078	82.499	8	1.451.951	159.167
Mei	14	392.913	66.318	8	1.271.086	136.982
Juni	16	532.021	93.317	8	1.118.470	131.052
Juli	9	273.713	53.797	7	890.911	102.902
Augustus	9	286.651	43.564	7	1.134.758	184.112
September	19	572.516	91.507	5	1.136.921	114.750
Oktober	14	450.078	70.889	8	2.210.668	215.387
November	15	471.991	80.425	6	1.029.872	100.728
December	13	390.337	71.074	9	2.949.854	443.217
<b>2007</b>						
Januari	13	414.920	66.284	10	1.871.397	180.695
Februari	16	502.283	87.996	9	1.496.256	246.402
Maart	17	487.748	72.965	7	977.502	112.070
April	10	316.999	49.791	11	1.296.644	138.620

## Begin werkzaamheden

### Verbouwingen bij woongebouwen, indeling per provincie

	België	Brussels Hfdst. Gewest	Antwer- pen	Limburg	Oost- Vlaan- deren	Vlaams Brabant	West- Vlaan- deren	Waals Brabant	Hene- gouwen	Luik	Luxem- burg	Namen
2004	27.102	1.069	4.030	2.440	4.756	2.648	4.029	1.130	2.415	2.560	762	1.260
2005	25.862	1.195	3.732	2.446	4.324	2.735	3.604	1.124	2.233	2.387	753	1.332
2006	25.901	1.232	3.675	2.118	4.475	2.792	3.511	1.147	2.402	2.494	721	1.337
<b>2006</b>												
April	2.500	156	363	174	476	247	354	108	211	223	73	116
Mei	2.404	75	341	197	426	276	310	143	208	226	70	134
Juni	2.289	85	340	192	404	237	307	86	226	244	58	110
Juli	1.975	74	263	172	344	206	287	76	204	184	59	105
Augustus	2.342	124	322	202	393	291	294	96	220	211	55	134
September	2.401	120	323	177	407	246	317	126	260	235	66	125
Oktober	2.237	99	316	178	344	239	309	105	214	246	68	120
November	1.981	90	261	170	350	239	252	85	195	173	61	103
December	1.604	122	232	119	259	168	194	77	146	162	47	78
<b>2007</b>												
Januari	1.727	72	260	141	281	208	210	71	156	182	53	91
Februari	1.798	78	265	145	310	208	234	76	157	190	43	93
Maart	1.908	67	262	142	369	213	262	75	167	182	65	104
April	2.077	116	291	147	354	250	316	107	166	189	62	80

### Verbouwingen bij niet-woongebouwen, indeling per provincie

	België	Brussels Hfdst. Gewest	Antwer- pen	Limburg	Oost- Vlaan- deren	Vlaams Brabant	West- Vlaan- deren	Waals Brabant	Hene- gouwen	Luik	Luxem- burg	Namen
2004	6.069	164	1.040	637	1.179	466	1.309	121	415	398	140	210
2005	5.532	162	899	538	1.016	423	1.106	121	452	401	152	268
2006	5.465	141	940	470	1.028	371	1.088	112	432	448	166	272
<b>2006</b>												
April	475	19	85	36	93	35	102	8	36	30	10	22
Mei	510	8	99	47	92	35	96	8	42	41	17	25
Juni	488	9	86	43	92	33	99	11	34	39	14	29
Juli	387	7	66	29	64	29	72	7	34	39	17	22
Augustus	489	13	86	40	99	40	92	8	35	36	14	28
September	469	12	81	36	83	32	88	10	42	46	15	25
Oktober	484	11	77	35	85	34	106	14	36	47	13	26
November	423	10	67	35	78	31	79	9	40	40	14	20
December	378	12	64	33	71	21	76	10	30	31	13	17
<b>2007</b>												
Januari	439	10	81	34	85	39	79	5	31	46	10	19
Februari	374	9	67	30	82	18	64	7	32	33	10	22
Maart	465	17	98	36	85	31	77	7	39	39	14	23
April	426	18	77	35	89	28	82	7	28	32	10	20

# Begin werkzaamheden

## Woongebouwen, april 2007

	Totaal aantal		Volume (in m <sup>3</sup> )	Oppervlakte (in m <sup>2</sup> )		Aantal ge- bouwen met één woning	Aantal verbou- wingen
	Gebouwen	Woningen		Bewoonbare	Totale		
België	2.243	4.096	2.522.351	419.461	788.934	1.990	1.727
Brussels Hoofdstedelijk Gewest	15	123	52.383	9.434	19.369	7	72
Vlaams Gewest	1.495	2.603	1.761.564	284.524	520.285	1.321	1.101
Provincie Antwerpen	374	609	393.012	67.060	128.494	333	260
Antwerpen	111	221	135.354	23.093	43.466	96	124
Mechelen	59	100	63.043	11.809	21.060	50	73
Turnhout	203	287	194.660	32.161	63.986	187	64
Provincie Limburg	203	372	248.501	41.113	84.666	166	141
Hasselt	98	211	127.670	21.948	43.857	76	69
Maaseik	76	121	89.537	14.003	30.385	64	33
Tongeren	29	39	31.320	5.164	10.434	26	38
Provincie Oost-Vlaanderen	381	664	383.481	75.781	122.102	341	281
Aalst	80	138	73.913	14.833	24.184	72	44
Dendermonde	48	59	42.826	7.938	13.005	45	35
Eeklo	22	55	28.976	5.335	8.949	19	26
Gent	126	244	134.838	27.463	44.382	110	122
Oudenaarde	32	47	27.383	5.423	8.545	30	19
Sint-Niklaas	73	121	75.597	14.796	23.061	65	36
Provincie Vlaams-Brabant	239	415	435.868	43.511	90.407	209	208
Halle-Vilvoorde	99	162	102.480	16.842	34.031	83	116
Leuven	139	253	333.403	26.670	56.390	126	92
Provincie West-Vlaanderen	299	543	300.703	57.059	94.616	272	210
Brugge	51	118	70.434	11.703	21.138	44	50
Diksmuide	29	50	26.999	5.730	8.703	27	10
Ieper	18	21	14.911	2.865	4.594	18	17
Kortrijk	77	112	61.488	13.368	20.537	74	54
Oostende	27	85	33.768	6.034	9.948	21	22
Roeselare	48	63	43.018	7.903	13.571	46	32
Tielt	33	37	27.356	5.337	8.306	32	10
Veurne	15	58	22.770	4.121	7.831	10	15

## Begin werkzaamheden

### Woongebouwen, april 2007 - vervolg en einde

	Totaal aantal		Volume (in m <sup>3</sup> )	Oppervlakte (in m <sup>2</sup> )		Aantal ge- bouwen met één woning	Aantal verbou- wingen
	Gebouwen	Woningen		Bewoonbare	Totale		
Waals Gewest	733	1.369	708.439	125.520	249.317	662	554
Provincie Waals-Brabant	111	463	184.742	31.223	67.125	91	71
Nijvel	111	463	184.742	31.223	67.125	91	71
Provincie Henegouwen	179	293	150.764	26.695	53.542	165	156
Aat	19	23	11.896	1.905	4.266	19	9
Charleroi	36	58	29.591	5.366	10.421	32	46
Bergen	21	58	20.571	3.796	7.154	18	35
Moeskroen	10	37	22.831	4.139	8.320	8	8
Zinnik	49	68	35.350	6.300	13.064	45	25
Thuin	25	28	16.027	2.766	5.510	24	16
Doornik	19	22	14.527	2.426	4.810	19	17
Provincie Luik	233	299	195.874	36.529	66.736	214	182
Hoei	21	25	18.497	3.296	6.175	21	21
Luik	108	148	87.751	17.697	30.828	96	96
Verviers	74	86	65.792	11.153	21.737	69	48
Borgworm	29	40	23.852	4.384	7.997	28	17
Provincie Luxemburg	75	140	79.268	13.875	28.567	67	53
Aarlen	13	57	24.595	4.253	9.503	10	6
Bastenaken	14	24	15.994	2.359	5.444	13	8
Marche-en-Famenne	20	25	15.842	2.910	5.416	19	12
Neufchâteau	18	23	14.911	2.862	5.559	17	10
Virton	10	12	7.932	1.493	2.647	8	18
Provincie Namen	136	174	97.791	17.199	33.347	125	91
Dinant	39	54	25.842	4.875	9.437	34	21
Namen	73	94	57.443	9.830	19.107	67	54
Philippeville	24	26	14.514	2.495	4.805	24	16

# Begin werkzaamheden

## Niet-woongebouwen, april 2007

	Totaal aantal		Volume (in m <sup>3</sup> )	Oppervlakte (in m <sup>2</sup> )	
	Gebouwen	Woningen		Bewoonbare	Totale
België	292	62	2.539.283	7.168	371.437
Brussels Hoofdstedelijk Gewest	1	2	40.227	340	12.937
Vlaams Gewest	230	48	2.149.236	5.793	302.361
Provincie Antwerpen	57	13	349.164	1.598	62.276
Antwerpen	22	5	194.404	569	32.833
Mechelen	12	2	46.728	191	7.734
Turnhout	23	7	108.032	838	21.709
Provincie Limburg	24	10	245.724	825	35.507
Hasselt	14	5	175.935	489	25.330
Maaseik	7	1	42.204	95	5.294
Tongeren	4	3	27.585	240	4.883
Provincie Oost-Vlaanderen	76	16	912.346	2.102	118.622
Aalst	4	0	110.451	56	10.688
Dendermonde	9	1	86.727	154	12.644
Eeklo	10	0	18.173	10	3.855
Gent	27	7	407.617	921	51.042
Oudenaarde	8	0	14.111	29	2.688
Sint-Niklaas	17	7	275.271	932	37.705
Provincie Vlaams-Brabant	7	1	96.731	132	13.224
Halle-Vilvoorde	3	0	66.609	35	8.290
Leuven	4	1	30.122	97	4.934
Provincie West-Vlaanderen	66	8	545.281	1.136	72.734
Brugge	8	2	61.927	298	10.220
Diksmuide	4	0	17.137	49	3.426
Ieper	15	0	54.013	40	10.626
Kortrijk	12	2	139.916	225	17.114
Oostende	7	0	172.450	19	14.707
Roeselare	8	2	41.837	243	5.597
Tielt	7	1	38.841	110	6.957
Veurne	3	1	19.161	152	4.087

## Begin werkzaamheden

### Niet-woongebouwen, april 2007 - vervolg en einde

	Totaal aantal		Volume (in m <sup>3</sup> )	Oppervlakte (in m <sup>2</sup> )	
	Gebouwen	Woningen		Bewoonbare	Totale
Waals Gewest	61	11	349.816	1.035	56.140
Provincie Waals-Brabant	8	0	63.865	12	11.606
Provincie Henegouwen	10	2	98.932	169	12.239
Aat	0	0	1.427	0	245
Charleroi	2	0	11.761	4	1.881
Bergen	1	0	2.294	5	467
Moeskroen	1	1	5.417	87	1.017
Zinnik	2	1	30.134	36	3.894
Thuin	2	0	2.467	0	540
Doornik	2	0	45.432	37	4.196
Provincie Luik	22	6	76.090	427	14.602
Hoei	1	1	8.043	76	1.619
Luik	7	0	23.179	40	4.263
Verviers	12	4	40.096	268	7.832
Borgworm	3	1	4.773	43	888
Provincie Luxemburg	11	1	67.517	112	9.499
Aarlen	2	0	10.017	0	1.408
Bastenaken	4	0	37.131	1	3.931
Marche-en-Famenne	2	0	5.836	18	1.187
Neufchâteau	1	1	6.661	84	1.567
Virton	2	0	7.873	9	1.407
Provincie Namen	10	2	43.413	315	8.195
Dinant	3	1	6.939	48	1.328
Namen	5	1	30.999	47	5.287
Philippeville	2	1	5.475	220	1.579

## Begin werkzaamheden

---

### Niet-woongebouwen, indeling naar bestemming, april 2007

---

	Aantal gebouwen	Volume (in m <sup>3</sup> )	Totale oppervlakte (in m <sup>2</sup> )
<b>Totaal</b>	<b>292</b>	<b>2.539.283</b>	<b>371.437</b>
Land, tuinbouw, veeteelt	85	407.169	75.975
Industrie, bouwnijverheid en ambacht	89	1.619.042	183.605
Opslag, behandeling (openbare bedrijven)	2	3.843	944
Vervoer en communicatie	5	6.988	1.052
Zakelijke dienstverlening	2	3.896	1.074
Handel	27	266.706	46.920
Horeca	2	9.644	2.199
Persoonsverzorging	4	8.899	2.640
Openbare besturen en parastatalen	3	15.803	4.195
Particuliere administratie	8	77.543	22.639
Cultuur en ontspanning	13	61.412	15.825
Sport	5	19.988	2.746
Parkeergarages	45	36.557	11.261
Andere (kerk, kapel)	1	1.801	364

---



**Informatie**

De Algemene Directie Statistiek en Economische Informatie maakt deel uit van de Federale Overheidsdienst Economie, KMO, Middenstand en Energie. We hebben de opdracht om aan de informatiebehoeften van zowel overheid, bedrijfsweld als burgers te voldoen, en dit door hen allerlei actuele cijfers over de toestand van het land aan te bieden.

## Waar vindt u de statistische en economische informatie ?

Op onze websites <http://statbel.fgov.be> (statistieken) en <http://economie.fgov.be> (economie)

In vijf grote steden van het land heeft het publiek toegang tot :

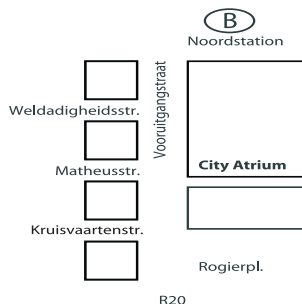
- ◇ Jaarboeken, gespecialiseerde publicaties en een selectie van diskettes en cd-rom's.
- ◇ Een leeszaal, waar men onze publicaties maar ook statistische publicaties van andere ministeries en Belgische en internationale instellingen kan raadplegen.

Al onze bibliotheken zijn op werkdagen open van 8u30 tot 16u30 (Brussel) en van 9 tot 12 en van 13 tot 16 uur (andere).

## Brussel City Atrium C

Vooruitgangstraat 50, 1210 Brussel  
tel. 02/277.55.03 – 02/277.55.04 fax 02/277.55.19  
e-mail : [info@economie.fgov.be](mailto:info@economie.fgov.be)

Trein (B) : Noord station  
Metro (M) : lijn 2, station Rogier  
Trams : 3, 52, 55, 56, 81, 90  
halte Rogier of Noord  
Bus STIB : 38, 58, 61  
halte Rogier of Noord  
Bus De Lijn : 318, 351, 358, 410, 526, 554  
halte Noord



## Antwerpen

Italiëlei 124 - bus 85, 2000 Antwerpen  
tel. 03/229 07 00 fax 03/233 28 30  
e-mail : [info.antwerpen@economie.fgov.be](mailto:info.antwerpen@economie.fgov.be)

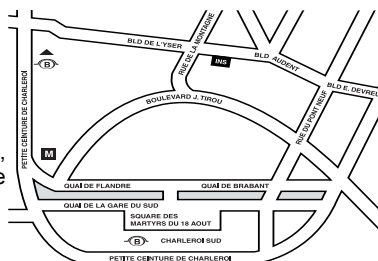
Trein (B) : Centraal Station  
Metro (M) : halte Opera  
Tram-Bus : vlakbij (Fr. Rooseveltplaats)



## Charleroi

Tour Biarent, Bd Audent 14/5., 6000 Charleroi  
tel. 071/ 27.44.14 fax 071/ 27.44.19  
e-mail : [info.charleroi@economie.fgov.be](mailto:info.charleroi@economie.fgov.be)

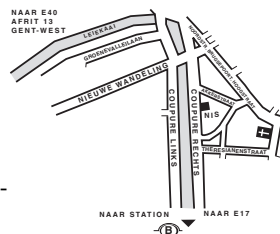
Trein (B) : Charleroi Sud, 20 min van het station (Place Buisset, Rue du Collège, Place Charles II, Boulevard Tirou, Rue de la Montagne)  
Bus : halte Tirou  
Autoweg : kleine ring van Charleroi - uitrit Gare du Sud  
Parking (P) : betaalparking tegenover het NIS



## Gent

Coupure rechts 620, 9000 Gent  
tel. 09/267 27 27 fax 09/267 27 29  
e-mail : [info.gent@economie.fgov.be](mailto:info.gent@economie.fgov.be)

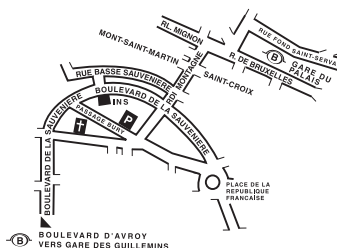
Trein (B) : Gent St.-Pieters  
Tram-Bus : 40, 43 halte Theresianenstraat  
Autoweg : gemakkelijk bereikbaar langs E40 (uitrit 13 - Gent-West/Drongen)  
Parking (P) : op de "Coupure Rechts"



## Luik

Bd de la Sauvenière 73-75, 4000 Luik  
tel. 02/277.55.78 fax 04/222 49 94  
e-mail : [info.liege@economie.fgov.be](mailto:info.liege@economie.fgov.be)

Trein (B) : station Guillemins of Palais  
Tram-Bus : (Guillemins) 1 en 4 halte Sauvenière  
Parking (P) : Neujean (op 20 m - zelfde straatkant)  
Mercure (tegenover)



We verspreiden tal van producten die de Belgische socio-economische realiteit in cijfers weergeven.

Al deze producten, opgenomen in onze catalogus, kunt u verkrijgen in onze regionale centra of bij onze Infoshop in Brussel. Onze catalogus wordt u op eenvoudige aanvraag toegestuurd. (zie adressen hiernaast) .

Een keuze uit onze gegevens en de lijst van onze publicaties vindt u eveneens op onze website:  
**<http://statbel.fgov.be>**

## Publicaties over de industrie (Uittreksel uit de catalogus)

### *Bouwnijverheid en woningen*

In deze jaarlijkse publicatie vindt men cijfergegevens terug over het bestand aan woon- en andere gebouwen alsook over de toegekende bouwvergunningen en de nieuwbouw- en verbouwingswerken in het referentiejaar. Enkele tabellen geven ook het aantal afbraken.

De nieuwe gebouwen en het aantal woningen erin worden per administratief arrondissement geteld. Daartoe behoort veel informatie die dienstig kan zijn voor de analyse van de bouwsector: volume, oppervlakte, hoedanigheid van de bouwheer (particulier, staat, vzw, naamloze vennootschap...), bestemming van het gebouw (woning, handel, industrie, opslagplaats...).

## Enkele andere publicaties

### *Algemene Publicaties*

Regionaal Statistisch Jaarboek  
Statistisch tijdschrift - *Maandelijks*

### *Grondgebied en leefmilieu*

Statistiek van de bodembezetting (diskette)  
Overzicht van milieustatistieken - *Jaarlijks*

### *Bevolking*

Huishoudens en familiekeren – *Jaarlijks*  
Totale bevolking op 1 januari - *Jaarlijks*  
Buitenlandse bevolking - *Jaarlijks*

### *Samenleving*

Huishoudbudgetenquête - *jaarlijks*

### *Economie en financiën*

Verkoop van onroerende goederen – *Jaarlijks*  
De conjunctuur - *maandelijks*

### *Landbouw*

Land- en tuinbouwtelling op 15 mei - *Jaarlijks*

### *Handel, diensten en vervoer*

Maandelijkse vervoerstatistieken –  
*maandelijks*  
Binnenlandse handel - *jaarlijks*



Gedrukt door de  
drukkerij van de  
Algemene Directie Statistiek  
En Economische Informatie  
B-1000 Brussel

Oktober 2007