

Industrie en bouwnijverheid

**Industriële productie
en bouwnijverheid**

De Algemene Directie Statistiek en Economische Informatie biedt onpartijdige statistische informatie. De informatie wordt conform de wet verspreid, meer bepaald voor wat betreft de privacy.

De statistieken worden ingedeeld in acht domeinen:

- Algemeen
- Grondgebied en leefmilieu
- Bevolking
- Samenleving
- Economie en financiën
- Landbouw en vergelijkbare activiteiten
- Industrie
- Diensten, handel en vervoer

Alle rechten voorbehouden. Het vertalen, bewerken, reproduceren op welke wijze dan ook, inbegrepen fotografie en microfilm, is niet toegelaten, tenzij met schriftelijke machtiging vanwege de Algemene Directie Statistiek en Economische Informatie. Het citeren van korte uittreksels als toelichting of bewijsvoering in een artikel, een boekbespreking of een boek is evenwel toegestaan, mits de bron duidelijk en nauwkeurig wordt vermeld.

Verantwoordelijke uitgever: Niko Demeester

© 2006, **ALGEMENE DIRECTIE STATISTIEK EN ECONOMISCHE INFORMATIE** | uitgever
B-1000 Brussel – Leuvenseweg 44

Industrie en bouwnijverheid

Industriële productie en bouwnijverheid

Maandelijks publicatie nr. 6
Juni 2007

Inhoudsopgave

Statistiek van de industriële productie

I. PRODCOM sectoren : voornamelijk Industrie (vanaf 1/1/94)	1
A. Verdeling van de waarde van de productie en van de tewerkstelling volgens de hoofdactiviteit van de vestiging:	
- Inleiding	3
- Waarde van de industriële productie	4
- Tewerkstelling	16
B. Waarde van de bestellingen voor bepaalde bedrijfstakken volgens de hoofdactiviteit van de vestiging	36
C. Leveringen in waarde en in hoeveelheid volgens de CPA en de PRODCOM lijst:	
- Inleiding	39
- Gegevens	40
D.	
II. NIET-PRODCOM sectoren: voornamelijk Energie en Recuperatie (vanaf 1/1/94)	85
A. Omzet en tewerkstelling	
- Inleiding	87
- Omzet	88
- Tewerkstelling	90
B. Industriële productie in absolute cijfers:	
- Waterdistributie	94

Statistiek van de bouwnijverheid (vanaf 1/1/95)

A. Tewerkstelling	96
B. Lonen	102
C. Nieuwe bestellingen per subsectoren	103
D. Nieuwe bestellingen per gewest	109

Statistiek van de bouwvergunningen en van de begonnen gebouwen

- Definities van de gebruikte termen	116
--	-----

I. Bouwvergunningen

- Woongebouwen : indeling per provincie	120
- Niet-woongebouwen : indeling per provincie	120
- Woongebouwen	121
- Niet-woongebouwen	121
- Niet-woongebouwen : indeling naar volume	122
- Verbouwingen bij woongebouwen: indeling per provincie	123
- Verbouwingen bij niet-woongebouwen: indeling per provincie	123
- Woongebouwen : indeling per arrondissement	124
- Niet-woongebouwen : indeling per arrondissement	126
- Niet-woongebouwen : indeling per bestemming	128

II. Begonnen gebouwen volgens reële datum van start van werkzaamheden

- Woongebouwen : indeling per provincie	130
- Niet-woongebouw : indeling per provincie	130
- Woongebouwen	131
- Niet-woongebouwen	131
- Niet-woongebouwen : indeling naar volume	132
- Verbouwingen bij woongebouwen: indeling per provincie	133
- Verbouwingen bij niet-woongebouwen: indeling per provincie	133
- Woongebouwen : indeling per arrondissement	134
- Niet-woongebouwen : indeling per arrondissement	136
- Niet woongebouwen: indeling naar bestemming	138

Conventionele tekens en afkortingen

Conventionele tekens

Gegevens ontbreken	..
0 of minder dan de helft van de gebruikte eenheid	-
Voorlopige cijfers (*)	,
De komma wordt gebruikt om de eenheden af te zonderen van de decimalen	,
Niet publiceerbaar om reden vertrouwelijkheid	##

Afkortingen

kleiner of gelijk	<=
gelijk of groter	=>
acrylonitrilbutadienstyreen	ABS
Chemical Vapour Deposition (chemische afzetting uit de dampfase)	CVD
Isolations Prüfung	IP
Liquid Crystal Display	LCD
Physical Vapour Deposition (fysische afzetting uit de dampfase)	PVD
styreenacrylonitril	SAN
Geharmoniseerd Systeem	GS
gecombineerde nomenclatuur	GN
centigram	cg
kubieke centimeter	cm ³
kilonewton	kN
kilovar	kvar
kilovolt	kV
millimeter	mm
megapascal	MPa
ton	t
zogenaamd	z.g.
en dergelijk	e.d.
exclusief	excl.
inclusief	incl.
met betrekking tot	m.b.t.
niet elders genoemd	n.e.g.
niet opgemaakt voor de verkoop in het klein	n.o.v.k.
opgemaakt voor de verkoop in het klein	o.v.k.
vin de qualité produit dans une région déterminée (in bepaalde gebieden voortgebrachte kwaliteitswijnen)	v.q.p.r.d.

Industriële productie

I. PRODCOM sectoren

(voornamelijk Industrie)

Inleiding

1 januari 1994 betekent een keerpunt in de opstelling van maandstatistieken van de industriële productie. Tot 1993 bestond voor de meeste sectoren een specifieke maandstatistiek. De gebruikte goederennomenclatuur was een empirisch ontworpen productenlijst per bedrijfstak.

Sinds het tot stand komen van de interne markt op 1 januari '93 is de behoefte aan internationaal vergelijkbare resultaten toegenomen. Men wil de gegevens over productie kunnen koppelen aan die over de buitenlandse handel. Dit leidde tot de PRODCOM-enquête.

De meeste industriële ondernemingen met 10 of meer personeelsleden of met een jaaromzet van 2 478 935,25 EUR, en sommige andere ondernemingen met een industriële nevenactiviteit waar tenminste 20 personen werken, zijn onderworpen aan Prodcom.

Om uiteenlopende redenen worden de statistieken van enkele sectoren (energie, recuperatie, waterdistributie, slachthuizen, zuivel, ijzer en staal) nog ingezameld volgens het oude systeem.

De nieuwe nomenclatuur voor de productiestatistieken, de Prodcom-lijst, bevat ongeveer 5.700 industriële producten, hoofdzakelijk goederen, maar ook een aantal industriële diensten. Elke rubriek van de Prodcom-lijst wordt aangeduid door een code van acht cijfers. De eerste vier cijfers komen overeen met een klasse van de NACE-rev. 1. Aldus wordt een overeenstemming gerealiseerd tussen producten en activiteiten. Bovendien bestaan de rubrieken van de Prodcom-lijst uit artikelen of groepen artikelen van de gecombineerde nomenclatuur.

Er wordt geënquêteerd op het niveau van de lokale eenheid. Indien in één lokale eenheid meerdere activiteiten worden uitgeoefend, vult men één aangifte in per activiteit, t.t.z. per afdeling (2 cijfers) van de NACE-rev. 1. Naast gegevens betreffende de waarde van de productie volgens de hoofdactiviteit (hoeveelheid en waarde van de leveringen), zijn er ook gegevens betreffende tewerkstelling en arbeidsvolume.

In deze tabel is de waarde van de productie van een vestiging gerangschikt in één code op vier cijfers van de NACE-rev.1. Deze code duidt de hoofdactiviteit van de vestiging aan.

Ter verduidelijking volgt een voorbeeld:

Gegeven een vestiging X die twee producten A (code 17.20.31.59) en B (code 17.30.30.30) produceert met als respectievelijke waarde 60 000 EUR en 40 000 EUR. Deze producten behoren tot twee verschillende klassen van de NACE-rev.1 (d.w.z. de eerste vier cijfers van de Prodcom-code van A en B verschillen). Vestiging X krijgt als hoofdactiviteit de eerste vier cijfers van product A nl. 17.20 (met het grootste aandeel in de waarde van de productie van vestiging X).

In de tabel wordt de volledige waarde van de productie van vestiging X, 100 000 EUR, opgenomen in de activiteitscode 17.2 (drie cijfers).

De resultaten zijn nog voorlopig, omdat er nog steeds een kleine non-respons is.

De belangrijke verschillen die worden vastgesteld voor bepaalde sectoren tussen december van een bepaald jaar en januari van het volgend jaar, zijn gedeeltelijk te wijten aan de jaarlijkse bijwerking van het Prodcom-aangeversbestand.

PRODCOM - Leveringen per activiteit

Waarde van de industriële productie (1) volgens de hoofdactiviteit

NACE Code	Activiteit	2006				
		Juli	Augustus	September	Oktober	November
14	Overige winning van delfstoffen	63 827	80 843	87 242	88 269	81 492
14.2	- Winning van zand en klei	31 029	40 361	46 124	45 397	40 646
14.C	- Overige winning van delfstoffen n.e.g. (14.B = 14.1 + 14.3 + 14.4 + 14.5)	32 798	40 482	41 118	42 873	40 847
1C	Vervaardiging van voedingsmiddelen en dranken (1C=15 m.u.v. slachterijen en melkerijen)	1 603 546	1 762 095	1 805 495	1 875 956	1 840 063
15.B	- Productie en verwerking van vlees en vleesproducten (15B= 15.1 m.u.v. slachterijen)	274 550	308 152	308 052	317 897	320 181
15.2	- Verwerking en conservering van vis en vervaardiging van visproducten	33 348	31 815	30 274	32 971	34 721
15.3	- Verwerking en conservering van groenten en fruit	180 176	197 283	202 791	214 485	219 966
15.4	- Vervaardiging van plantaardige en dierlijke oliën en vetten	84 295	110 587	107 220	115 651	116 532
15.C	- Consumptie-ijs (15.C = 15.52)	34 747	27 319	14 356	13 243	13 523
15.6	- Vervaardiging van maalterijproducten, zetmeel en zetmeelproducten	116 502	122 875	120 536	127 281	137 800
15.7	- Vervaardiging van diervoeders	125 979	146 537	143 884	155 677	157 147
15.8	- Vervaardiging van overige voedingsmiddelen	438 428	507 420	573 175	638 803	600 382
15.9	- Vervaardiging van dranken	315 523	310 107	305 207	259 947	239 811
16	Vervaardiging van tabaksproducten	31 063	25 034	32 572	33 607	31 588
17	Vervaardiging van textiel	341 826	286 881	440 588	455 572	452 984
17.1	- Bewerken en spinnen van textielvezels	17 177	12 534	22 882	22 922	22 506
17.2	- Weven van textiel	84 659	59 519	105 145	110 184	106 238
17.3	- Textielveredeling	12 867	13 970	21 568	21 852	20 984
17.4	- Vervaardiging van geconfectioneerde artikelen van textiel, exclusief kleding	31 783	29 401	39 832	37 633	43 852
17.5	- Vervaardiging van overige textielproducten	189 387	164 039	243 278	255 142	252 300
17.6	- Vervaardiging van gebreide en gehaakte stoffen	4 168	3 472	5 012	5 435	5 166
17.7	- Vervaardiging van gebreide en gehaakte artikelen	1 784	3 946	2 870	2 404	1 938

(1) Leveringen m.i.v. de industriële behandelingen en diensten en aan het buitenland geleverd maakloonwerk.

PRODCOM - Leveringen per activiteit

van de vestiging (voorlopige cijfers in 1 000 EUR)

December	2006	2007					NACE Code
		Januari	Februari	Maart	April	Mei	
68 729	954 663	72 224	81 171	98 179	85 462	99 841	14
33 410	452 022	25 861	32 464	43 669	42 437	45 040	14.2
35 319	502 641	46 363	48 707	54 510	43 025	54 801	14.C
1 752 434	20 523 856	1 745 314	1 658 566	1 894 642	1 756 944	1 823 192	1C
319 189	3 578 502	305 571	284 726	334 267	316 706	327 396	15.B
45 827	400 551	29 661	28 877	34 705	33 291	33 571	15.2
202 908	2 370 926	226 929	219 115	240 489	223 184	231 453	15.3
107 018	1 245 925	114 386	103 227	123 869	117 257	122 814	15.4
12 903	253 550	12 350	14 385	26 115	32 034	33 719	15.C
111 895	1 478 478	130 551	124 696	143 890	133 720	143 503	15.6
154 164	1 696 813	159 395	148 163	167 260	155 455	163 100	15.7
547 797	6 243 489	532 745	507 208	534 816	451 110	451 374	15.8
250 733	3 255 622	233 727	228 169	289 230	294 187	316 261	15.9
28 964	369 556	31 851	28 179	31 848	29 686	32 508	16
338 331	4 667 851	385 267	381 343	437 486	380 245	383 740	17
17 526	252 164	23 143	19 787	21 939	20 845	19 894	17.1
79 386	1 147 273	99 998	94 175	106 391	91 432	93 045	17.2
17 889	228 531	17 579	17 095	18 596	16 706	16 107	17.3
39 920	462 353	36 251	37 585	46 526	41 480	44 918	17.4
176 510	2 489 262	200 435	204 951	236 019	202 915	203 727	17.5
5 413	60 871	5 892	5 701	5 909	5 650	4 562	17.6
1 687	27 397	1 968	2 050	2 106	1 217	1 487	17.7

PRODCOM - Leveringen per activiteit

Waarde van de industriële productie (1) volgens de hoofdactiviteit

NACE Code	Activiteit	2006				
		Juli	Augustus	September	Oktober	November
18	Vervaardiging van kleding en bontnijverheid	32 494	43 336	35 628	23 226	19 059
19	Leernijverheid en vervaardiging van schoeisel	6 207	8 446	9 234	9 027	8 213
19.A	- Looien, bereiden en vervaardiging van lederen artikelen, behalve schoeisel (19.A = 19.1 + 19.2)	4 558	6 217	6 811	6 571	5 881
19.3	- Vervaardiging van schoeisel	1 649	2 229	2 423	2 456	2 332
20	Houtindustrie en vervaardiging van artikelen van hout en van kurk, exclusief meubelen; vervaardiging van	179 646	185 609	239 147	255 720	246 622
20.1	- Zagen en schaven van hout, impregneren van hout	31 998	32 078	42 675	45 931	43 949
20.2	- Vervaardiging van panelen en platen van hout	89 461	89 550	116 142	125 694	122 440
20.3	- Vervaardiging van schrijn- en timmerwerk	35 194	40 086	53 009	54 174	50 920
20.4	- Vervaardiging van houten emballage	19 824	20 655	23 232	25 723	25 055
20.5	- Vervaardiging van overige artikelen van hout, van kurk en riet en van vlechtwerk	3 168	3 240	4 088	4 199	4 258
21	Vervaardiging van pulp, papier en papierwaren	282 533	304 480	329 452	345 842	329 744
21.1	- Vervaardiging van papierpulp, papier en karton	137 049	144 586	152 972	157 427	150 999
21.2	- Vervaardiging van artikelen van papier en karton	145 484	159 894	176 481	188 415	178 745
22	Uitgeverijen, drukkerijen en reproductie van opgenomen media	267 665	356 744	439 988	431 618	444 721
22.A	- Uitgeverijen en reproductie van opgenomen media (22.A = 22.1 + 22.3)	135 451	175 565	212 909	205 020	226 931
22.2	- Drukkerijen en diensten in verband met drukkerijen	132 214	181 179	227 079	226 599	217 790
24	Vervaardiging van chemische producten	2 730 311	2 800 125	2 993 681	3 026 119	2 987 687
24.1	- Vervaardiging van chemische basisproducten	1 912 374	1 928 922	2 006 760	2 021 052	1 987 052
24.3	- Vervaardiging van verf, vernis e.d., drukinkt en mastiek	73 308	83 937	86 826	95 533	69 401
24.4	- Vervaardiging van farmaceutische en van chemische en botanische producten voor medicinaal gebruik	357 192	382 831	466 942	470 405	493 548
24.5	- Vervaardiging van zeep, wasmiddelen, poets- en reinigingsmiddelen, parfums en cosmetische artikelen	97 872	104 339	106 014	105 337	107 358
24.A	- Vervaardiging van overige chemische producten, m.i.v. voor de landbouw (24.A = 24.2 + 24.6)	247 476	265 527	271 026	274 088	274 915

(1) Leveringen m.i.v. de industriële behandelingen en diensten en aan het buitenland geleverd maakloonwerk.

PRODCOM - Leveringen per activiteit

van de vestiging (voorlopige cijfers in 1 000 EUR) - vervolg

December	2006	2007					NACE Code
		Januari	Februari	Maart	April	Mei	
16 880	344 164	31 667	36 727	31 985	16 022	12 768	18
5 957	97 960	8 281	7 775	8 399	7 257	8 153	19
4 367	72 768	5 454	5 498	6 022	5 581	6 165	19.A
1 590	25 193	2 827	2 277	2 377	1 676	1 988	19.3
202 995	2 650 546	233 210	231 365	278 799	252 184	263 870	20
36 186	459 681	40 549	43 970	53 004	48 291	50 291	20.1
96 077	1 296 756	120 017	110 750	132 555	116 385	121 915	20.2
44 326	582 023	41 818	47 666	58 553	55 657	58 803	20.3
22 765	263 008	26 703	24 869	29 490	27 450	28 504	20.4
3 641	49 079	4 123	4 111	5 198	4 401	4 358	20.5
296 345	3 799 103	314 865	318 211	350 660	311 657	325 642	21
136 668	1 753 070	133 526	145 115	159 989	138 182	141 196	21.1
159 678	2 046 033	181 339	173 096	190 671	173 475	184 447	21.2
429 404	4 652 138	364 286	376 672	426 824	364 526	412 372	22
209 157	2 252 922	170 269	168 473	198 103	164 280	213 992	22.A
220 248	2 399 217	194 018	208 199	228 721	200 246	198 380	22.2
2 723 781	34 729 950	2 987 306	2 861 916	3 117 713	2 910 558	3 069 956	24
1 804 518	23 441 506	2 079 603	1 979 417	2 103 828	2 047 668	2 153 844	24.1
75 205	996 271	87 964	80 505	93 247	79 712	86 365	24.3
474 673	5 265 373	407 960	373 858	470 261	390 624	416 971	24.4
100 655	1 236 100	109 599	106 588	109 542	97 934	108 924	24.5
228 450	3 228 343	247 673	269 087	281 037	243 963	252 025	24.A

PRODCOM - Leveringen per activiteit

Waarde van de industriële productie (1) volgens de hoofdactiviteit

NACE Code	Activiteit	2006				
		Juli	Augustus	September	Oktober	November
24.7	- Vervaardiging van synthetische en kunstmatige vezels	42 088	34 569	56 113	59 704	55 412
25	Vervaardiging van producten van rubber en kunststof	390 162	406 590	498 242	507 368	483 336
25.1	- Vervaardiging van producten van rubber	34 445	32 941	43 347	43 365	41 324
25.2	- Vervaardiging van producten van kunststof	355 717	373 650	454 894	464 002	442 012
26	Vervaardiging van overige niet-metaalhoudende minerale producten	359 639	453 735	557 549	554 086	519 158
26.1	- Vervaardiging van glas en glaswerk	123 236	121 445	159 076	166 277	161 228
26.A	- Vervaardiging van keramische tegels, plavuizen, behalve dakpannen en bakstenen (26.A = 26.2 + 26.3)	9 675	7 953	12 459	11 688	11 819
26.4	- Vervaardiging van dakpannen, bakstenen, tegels en overige producten voor de bouw van gebakken klei	23 750	34 569	37 236	38 343	37 061
26.5	- Vervaardiging van cement, kalk en gips	48 654	61 189	70 984	70 957	64 818
26.6	- Vervaardiging van artikelen van beton, gips en cement	119 240	176 520	214 784	205 841	192 949
26.7	- Houwen, bewerken en afwerken van bouw- en siersteen	8 674	17 187	20 876	19 771	18 117
26.8	- Vervaardiging van overige niet-metaalhoudende minerale producten	26 409	34 872	42 134	41 208	33 167
27	Vervaardiging van metalen in primaire vorm	1 428 158	1 348 851	1 679 853	1 915 577	1 801 461
27.1	- Vervaardiging van ijzer en staal en van ferrolegeringen	835 110	778 202	983 617	1 118 625	1 113 435
27.2	- Vervaardiging van buizen	15 277	13 123	18 186	20 620	18 453
27.3	- Overige eerste verwerking van ijzer en staal	89 561	90 470	119 702	128 331	121 360
27.4	- Productie van non-ferrometalen	469 004	446 683	531 603	618 494	522 162
27.5	- Gieten van metalen	19 205	20 373	26 745	29 506	26 051
28	Vervaardiging van producten van metaal	528 085	608 831	767 127	791 608	785 560
28.1	- Vervaardiging van metalen constructiewerken voor de bouw	165 999	213 732	271 808	256 651	262 446
28.2	- Vervaardiging van tanks, reservoirs en bergingsmiddelen, van metaal; vervaardiging van radiatoren en ketels	65 611	72 567	89 981	93 107	100 772
28.3	- Vervaardiging van stoomketels	39 308	37 776	44 402	58 912	52 652

(1) Leveringen m.i.v. de industriële behandelingen en diensten en aan het buitenland geleverd maakloonwerk.

PRODCOM - Leveringen per activiteit

van de vestiging (voorlopige cijfers in 1 000 EUR) - vervolg

December	2006	2007					NACE Code
		Januari	Februari	Maart	April	Mei	
40 280	562 357	54 508	52 461	59 799	50 658	51 826	24.7
406 853	5 502 443	484 096	485 152	543 643	487 545	512 191	25
33 298	460 624	41 121	40 977	45 687	38 192	41 298	25.1
373 555	5 041 819	442 975	444 175	497 957	449 354	470 893	25.2
406 297	5 703 917	447 461	477 129	554 556	524 585	544 714	26
128 781	1 729 768	154 922	147 180	164 952	148 335	154 203	26.1
9 910	131 444	10 165	11 770	13 385	12 113	11 291	26.A
26 655	384 935	29 849	30 263	36 568	36 082	39 780	26.4
49 442	751 324	58 445	67 473	73 075	71 999	71 592	26.5
153 450	2 118 418	151 987	173 738	206 993	200 266	208 152	26.6
15 245	204 790	14 637	16 455	20 400	17 334	20 105	26.7
22 813	383 239	27 455	30 249	39 182	38 456	39 591	26.8
1 482 560	20 822 089	1 903 077	1 797 139	2 015 820	1 913 294	2 035 092	27
887 576	12 990 202	1 150 774	1 104 704	1 245 276	1 163 180	1 212 011	27.1
13 999	202 775	19 829	19 883	23 287	21 208	22 174	27.2
90 326	1 274 921	124 697	120 173	137 556	129 604	129 790	27.3
470 188	6 046 006	578 950	525 339	579 709	573 624	644 044	27.4
20 471	308 185	28 828	27 040	29 992	25 678	27 074	27.5
729 670	8 300 229	732 013	725 728	857 385	782 980	818 153	28
255 809	2 791 696	224 293	250 714	278 555	264 393	263 110	28.1
102 769	977 649	93 402	77 086	87 235	84 761	100 742	28.2
66 171	537 800	50 642	39 562	70 364	64 032	61 235	28.3

PRODCOM - Leveringen per activiteit

Waarde van de industriële productie (1) volgens de hoofdactiviteit

NACE Code	Activiteit	2006				
		Juli	Augustus	September	Oktober	November
28.4	- Smeden, persen, stampen en profielwalsen van metaal; poedermetallurgie	19 848	20 956	28 061	28 909	26 822
28.5	- Oppervlaktebehandeling en bekleding van metaal; algemene metaalbewerking	85 696	106 255	132 092	136 545	135 498
28.6	- Vervaardiging van scharen, messen, bestekken, gereedschap en ijzerwaren	28 075	34 377	38 910	41 227	40 947
28.7	- Vervaardiging van overige producten van metaal	123 547	123 168	161 873	176 257	166 423
29	Vervaardiging van machines, apparaten en werktuigen, n.e.g.	657 310	606 038	773 719	814 905	814 558
29.1	- Vervaardiging van machines voor de productie en toepassing van mechanische energie, exclusief motoren voor	179 114	193 472	200 035	209 345	209 490
29.2	- Vervaardiging van overige machines voor algemeen gebruik	218 987	205 143	266 189	283 369	269 822
29.3	- Vervaardiging van machines voor de landbouw en de bosbouw	56 717	17 070	37 935	29 733	40 729
29.4	- Vervaardiging van gereedschapswerktuigen	21 096	17 816	30 361	32 519	34 379
29.5	- Vervaardiging van overige machines voor specifieke doeleinden	148 762	137 429	188 061	207 697	188 448
29.6	- Vervaardiging van wapens en munitie	13 339	14 794	19 956	18 949	40 932
29.7	- Vervaardiging van huishoudapparaten	19 295	20 314	31 182	33 293	30 758
30	Vervaardiging van kantoormachines en computers	27 427	22 230	31 965	36 006	32 942
31	Vervaardiging van elektrische machines en apparaten	340 629	316 947	410 455	417 510	417 965
31.1	- Vervaardiging van elektromotoren en van elektrische generatoren en transformatoren	47 633	44 779	69 013	66 499	67 767
31.2	- Vervaardiging van schakel- en verdeelinrichtingen	75 934	69 200	83 957	89 782	90 061
31.3	- Vervaardiging van geïsoleerde kabels en draad	50 463	46 912	68 248	63 143	62 548
31.4	- Vervaardiging van accumulatoren en elektrische batterijen	14 089	11 838	20 438	19 679	19 779
31.5	- Vervaardiging van elektrische lampen en verlichtingsapparaten	46 044	48 218	61 389	64 668	58 009
31.6	- Vervaardiging van overige elektrische benodigdheden	106 465	95 999	107 410	113 739	119 801
32	Vervaardiging van audio-, video- en telecommunicatieapparatuur	109 897	129 219	152 127	154 123	136 585
32.1	- Vervaardiging van elektronische onderdelen	38 189	37 364	51 246	46 235	45 240

(1) Leveringen m.i.v. de industriële behandelingen en diensten en aan het buitenland geleverd maakloonwerk.

PRODCOM - Leveringen per activiteit

van de vestiging (voorlopige cijfers in 1 000 EUR) - vervolg

December	2006	2007					NACE Code
		Januari	Februari	Maart	April	Mei	
21 930	308 344	31 443	31 716	37 314	31 269	33 492	28.4
112 895	1 455 660	129 769	128 410	151 461	126 199	139 888	28.5
29 508	442 796	38 946	36 547	43 416	36 351	39 779	28.6
140 588	1 786 284	163 518	161 693	189 040	175 974	179 908	28.7
895 444	9 108 505	788 887	786 787	954 627	837 521	891 258	29
210 382	2 372 170	208 605	208 107	252 320	203 582	212 072	29.1
294 239	3 022 459	275 252	266 495	323 964	291 216	314 346	29.2
67 866	612 149	45 580	61 370	87 405	83 114	84 871	29.3
36 239	328 401	33 778	27 414	38 968	28 375	31 753	29.4
203 137	2 167 192	187 291	183 736	206 922	191 171	202 826	29.5
60 085	293 776	11 113	16 413	17 535	18 464	21 702	29.6
23 495	312 357	27 267	23 252	27 513	21 600	23 689	29.7
38 511	397 630	25 601	26 518	30 620	26 714	28 603	30
367 873	4 500 152	396 410	391 939	431 189	396 558	403 606	31
63 903	721 797	64 770	58 469	72 908	53 468	65 811	31.1
85 323	962 338	79 908	87 383	92 772	88 367	91 787	31.2
45 583	670 153	59 100	56 889	62 177	62 643	62 950	31.3
16 666	198 516	15 610	14 388	15 181	14 093	13 674	31.4
47 944	661 960	59 083	56 888	62 040	61 467	53 043	31.5
108 455	1 285 388	117 938	117 922	126 112	116 520	116 340	31.6
148 517	1 757 154	113 197	110 244	142 262	113 116	121 769	32
50 538	532 297	41 403	44 956	52 449	42 874	47 981	32.1

PRODCOM - Leveringen per activiteit

Waarde van de industriële productie (1) volgens de hoofdactiviteit

NACE Code	Activiteit	2006				
		Juli	Augustus	September	Oktober	November
32.2	- Vervaardiging van zendapparatuur voor televisie en radio en van apparatuur voor lijntelefonie en lijntelegrafie	9 817	12 084	19 021	13 557	13 489
32.3	- Vervaardiging van audio- en videoapparatuur	61 891	79 771	81 860	94 331	77 857
33	Vervaardiging van medische apparatuur en instrumenten, van precisie- en optische instrumenten en van uurwerken	71 810	74 552	97 308	97 167	98 502
33.1	- Vervaardiging van medische apparatuur en instrumenten en van orthopedische artikelen	15 254	16 910	21 434	22 008	22 038
33.2	- Vervaardiging van meet-, regel-, navigatie- en controleapparatuur	43 125	45 325	57 868	59 772	62 149
33.3	- Vervaardiging van apparaten voor de bewaking van industriële processen	9 672	8 163	13 467	9 930	8 612
33.4	- Vervaardiging van optische instrumenten en van foto- en filmapparatuur	3 353	3 626	3 951	4 955	5 336
33.5	- Vervaardiging van uurwerken	406	529	589	502	368
34	Vervaardiging en assemblage van auto's, aanhangwagens en opleggers	988 227	1 059 654	1 698 922	1 667 579	1 699 179
34.1	- Vervaardiging en assemblage van auto's	708 036	715 826	1 256 347	1 212 910	1 261 006
34.2	- Vervaardiging van carrosserieën; vervaardiging van aanhangwagens, caravans en opleggers	103 636	125 409	147 413	152 554	147 483
34.3	- Vervaardiging van onderdelen en accessoires voor motorvoertuigen en motoren daarvan	176 555	218 419	295 163	302 115	290 691
35	Vervaardiging van overige transportmiddelen	114 746	107 545	122 899	134 774	138 053
35.1	- Scheepsbouw en -reparatie	16 804	11 821	8 897	10 977	9 295
35.2	- Vervaardiging van rollend materieel voor spoor- en tramwegen	11 313	17 485	22 695	22 461	27 618
35.3	- Vervaardiging van lucht- en ruimtevaartuigen	81 310	73 406	86 788	96 328	96 072
35.4	- Vervaardiging van motorrijwielen en rijwielen	5 318	4 834	4 519	5 007	5 067
36	Vervaardiging van meubelen; overige industrie	164 801	171 154	253 136	255 715	243 427
36.1	- Vervaardiging van meubelen	122 454	136 900	202 849	196 687	184 486
36.2	- Bewerking van edelstenen en vervaardiging van juwelen en dergelijke artikelen	25 369	17 003	29 393	33 131	34 791
36.4	- Vervaardiging van sportartikelen	1 230	1 266	1 599	1 183	1 472
36.5	- Vervaardiging van spellen en speelgoed	8 890	8 266	9 446	13 345	11 673

(1) Leveringen m.i.v. de industriële behandelingen en diensten en aan het buitenland geleverd maakloonwerk.

PRODCOM - Leveringen per activiteit

van de vestiging (voorlopige cijfers in 1 000 EUR) - vervolg

December	2006	2007					NACE Code
		Januari	Februari	Maart	April	Mei	
24 479	190 347	12 064	11 246	20 958	14 429	11 986	32.2
73 499	1 034 510	59 729	54 042	68 855	55 813	61 802	32.3
111 284	1 077 139	91 574	89 190	108 274	89 504	96 289	33
21 397	240 086	20 950	22 608	23 688	22 597	22 866	33.1
67 061	633 333	57 702	51 006	68 222	52 489	59 454	33.2
14 631	136 884	7 889	10 039	9 597	9 615	9 254	33.3
7 725	60 804	4 592	5 119	6 251	4 200	4 248	33.4
470	6 032	442	419	516	602	468	33.5
1 238 140	17 387 782	1 463 681	1 393 093	1 639 192	1 290 138	1 421 732	34
883 357	12 479 187	1 048 944	976 789	1 170 161	880 317	1 009 234	34.1
139 464	1 653 036	148 306	149 023	160 618	146 383	147 404	34.2
215 318	3 255 560	266 431	267 281	308 413	263 438	265 094	34.3
144 558	1 496 020	124 375	122 618	158 034	133 365	135 321	35
11 948	140 967	10 547	10 255	14 913	11 532	11 904	35.1
21 914	233 643	24 833	19 764	32 801	24 041	23 528	35.2
106 084	1 049 727	82 462	85 892	102 587	90 269	91 743	35.3
4 611	71 683	6 533	6 707	7 733	7 523	8 145	35.4
223 280	2 664 452	221 746	222 348	249 355	209 244	218 018	36
162 216	2 070 902	171 896	181 489	200 258	169 174	169 695	36.1
42 646	345 417	28 906	23 955	27 798	21 497	27 832	36.2
958	15 826	623	1 010	1 592	1 937	2 066	36.4
8 328	122 161	9 755	7 267	10 162	8 106	8 063	36.5

PRODCOM - Leveringen per activiteit

Waarde van de industriële productie (1) volgens de hoofdactiviteit

NACE Code	Activiteit	2006				
		Juli	Augustus	September	Oktober	November
36.A	- Overige industrie, m.i.v. de vervaardiging van muziekinstrumenten (36.A = 36.3 + 36.6)	6 857	7 719	9 850	11 369	11 005
	Totaal	10 720 006	11 158 941	13 456 329	13 891 372	13 612 901

(1) Leveringen m.i.v. de industriële behandelingen en diensten en aan het buitenland geleverd maakloonwerk.

PRODCOM - Leveringen per activiteit

van de vestiging (voorlopige cijfers in 1 000 EUR) - vervolg en einde

	2006	2007					NACE
December		Januari	Februari	Maart	April	Mei	Code
9 132	110 147	10 567	8 627	9 545	8 530	10 362	36.A
12 056 805	151 507 300	12 966 392	12 609 810	14 361 492	12 919 103	13 658 786	

PRODCOM - Tewerkstelling, uren en lonen

Tewerkstelling, uren en lonen volgens de hoofdactiviteit van de vestiging (voorlopige)

NACE		2006				
Code	Activiteit	Juli	Augustus	September	Oktober	
14	Overige winning van delfstoffen	Aantal arbeiders	2 582	2 594	2 594	2 591
		Aantal bedienden	795	800	808	805
		Totaal	3 377	3 394	3 402	3 396
		Aantal uren (1)	319 238	430 601	449 418	473 083
		Trimestriële lonen (2)			22 832	
14.1	- Winning van steen	Aantal arbeiders	1 344	1 349	1 348	1 344
		Aantal bedienden	312	315	315	313
		Totaal	1 656	1 664	1 663	1 657
		Aantal uren (1)	155 838	228 606	216 561	229 805
		Trimestriële lonen (2)			11 160	
14.2	- Winning van zand en klei	Aantal arbeiders	1 061	1 067	1 069	1 070
		Aantal bedienden	363	365	372	371
		Totaal	1 424	1 432	1 441	1 441
		Aantal uren (1)	132 508	170 818	195 219	203 234
		Trimestriële lonen (2)			9 114	
14.C	- Overige winning van delfstoffen n.e.g. (14.B = 14.1 + 14.3 + 14.4 + 14.5)	Aantal arbeiders	1 521	1 527	1 525	1 521
		Aantal bedienden	432	435	436	434
		Totaal	1 953	1 962	1 961	1 955
		Aantal uren (1)	186 730	259 783	254 199	269 849
		Trimestriële lonen (2)			13 718	
1C	Vervaardiging van voedingsmiddelen en dranken (1C=15 m.u.v. slachterijen en melkerijen)	Aantal arbeiders	46 585	47 095	47 254	47 640
		Aantal bedienden	19 309	19 345	19 334	19 378
		Totaal	65 894	66 440	66 588	67 018
		Aantal uren (1)	6 680 721	7 476 782	8 120 880	8 718 953
		Trimestriële lonen (2)			398 213	
15.B	- Productie en verwerking van vlees en vleesproducten (15B= 15.1 m.u.v. slachterijen)	Aantal arbeiders	10 159	10 262	10 138	10 265
		Aantal bedienden	1 920	1 923	1 935	1 941
		Totaal	12 079	12 185	12 073	12 206
		Aantal uren (1)	1 271 482	1 376 853	1 475 879	1 591 714
		Trimestriële lonen (2)			60 638	
15.2	- Verwerking en conservering van vis en vervaardiging van visproducten	Aantal arbeiders	958	955	955	971
		Aantal bedienden	393	390	400	399
		Totaal	1 351	1 345	1 355	1 370
		Aantal uren (1)	146 880	157 014	159 142	178 103
		Trimestriële lonen (2)			7 223	
15.3	- Verwerking en conservering van groenten en fruit	Aantal arbeiders	5 686	5 665	5 677	5 769
		Aantal bedienden	1 614	1 613	1 614	1 624
		Totaal	7 300	7 278	7 291	7 393
		Aantal uren (1)	786 939	838 334	922 355	978 466
		Trimestriële lonen (2)			41 149	
15.4	- Vervaardiging van plantaardige en dierlijke oliën en vetten	Aantal arbeiders	630	632	630	627
		Aantal bedienden	556	555	562	561
		Totaal	1 186	1 187	1 192	1 188
		Aantal uren (1)	120 959	140 695	152 821	165 416
		Trimestriële lonen (2)			10 656	
15.C	- Consumptie-ijs (15.C = 15.52)	Aantal arbeiders	1 176	1 169	1 102	1 122
		Aantal bedienden	212	209	209	209
		Totaal	1 388	1 378	1 311	1 331
		Aantal uren (1)	169 928	169 989	146 968	144 481
		Trimestriële lonen (2)			7 217	
15.6	- Vervaardiging van maalderijproducten, zetmeel en zetmeelproducten	Aantal arbeiders	2 071	2 068	2 094	2 116
		Aantal bedienden	1 525	1 540	1 536	1 530
		Totaal	3 596	3 608	3 630	3 646
		Aantal uren (1)	408 911	445 068	487 971	515 761
		Trimestriële lonen (2)			28 665	
15.7	- Vervaardiging van diervoeders	Aantal arbeiders	1 485	1 508	1 499	1 496
		Aantal bedienden	1 354	1 353	1 354	1 362
		Totaal	2 839	2 861	2 853	2 858
		Aantal uren (1)	336 966	363 025	377 520	400 426
		Trimestriële lonen (2)			19 422	
15.8	- Vervaardiging van overige	Aantal arbeiders	18 966	19 361	19 775	19 937

(1) Tot december 1998 uren-arbeiders, vanaf januari 1999 uren gepresteerd door de werknemers (bedienden en arbeiders).

(2) Brutolonen en -weden van de werknemers tewerkgesteld in de industriële afdelingen (in 1 000 EUR).

PRODCOM - Tewerkstelling, uren en lonen

cijfers)

		2006	2007					NACE
November	December		Januari	Februari	Maart	April	Mei	Code
2 611	2 605	2 586	2 596	2 683	2 692	2 686	2 676	14
810	807	794	804	815	817	826	826	
3 421	3 412	3 381	3 400	3 498	3 509	3 512	3 502	
447 177	356 203	431 513	453 534	455 437	512 441	444 221	461 599	
	30 310	105 920			28 054			
1 370	1 371	1 341	1 355	1 363	1 357	1 349	1 352	14.1
315	314	311	316	317	316	319	319	
1 685	1 685	1 653	1 671	1 680	1 673	1 668	1 671	
219 692	173 281	212 217	223 471	219 199	247 070	213 262	223 472	
	15 636	52 882			13 428			
1 064	1 060	1 066	1 072	1 151	1 169	1 170	1 161	14.2
374	373	361	376	387	389	391	391	
1 438	1 433	1 427	1 448	1 538	1 558	1 561	1 552	
190 627	151 772	181 641	188 953	200 024	224 399	194 837	201 494	
	11 974	41 709			11 317			
1 547	1 545	1 520	1 524	1 532	1 523	1 516	1 515	14.C
436	434	433	428	428	428	435	435	
1 983	1 979	1 953	1 952	1 960	1 951	1 951	1 950	
256 550	204 431	249 871	264 581	255 413	288 042	249 384	260 105	
	18 337	64 210			16 737			
47 673	47 389	46 605	47 254	47 397	47 056	47 284	46 934	1C
19 392	19 391	19 232	19 371	19 423	19 356	19 427	19 427	
67 065	66 780	65 837	66 625	66 820	66 412	66 711	66 361	
8 237 868	7 264 830	7 938 084	8 736 166	7 950 722	8 830 039	7 838 505	7 987 906	
	536 442	1 807 367			446 428			
10 330	10 272	10 142	10 179	10 222	10 214	10 254	10 184	15.B
1 943	1 930	1 889	2 014	2 015	2 017	2 028	2 027	
12 273	12 202	12 031	12 193	12 237	12 231	12 282	12 211	
1 512 268	1 372 863	1 475 288	1 619 363	1 472 281	1 639 344	1 488 362	1 516 293	
	84 967	283 443			69 578			
986	983	950	961	961	952	951	957	15.2
394	390	396	396	395	391	385	393	
1 380	1 373	1 347	1 357	1 356	1 343	1 336	1 350	
175 082	160 798	167 931	181 692	162 641	179 321	163 302	169 588	
	10 332	34 070			8 016			
5 760	5 742	5 674	5 815	5 826	5 834	5 890	5 898	15.3
1 624	1 614	1 609	1 633	1 642	1 659	1 766	1 762	
7 384	7 356	7 283	7 448	7 468	7 493	7 656	7 660	
934 060	768 338	888 225	986 412	901 871	981 998	900 555	907 026	
	55 162	186 277			46 980			
625	620	629	615	610	612	609	607	15.4
558	558	553	548	549	552	551	550	
1 183	1 178	1 182	1 163	1 159	1 164	1 160	1 157	
157 056	132 759	149 087	156 917	140 916	157 626	144 554	144 997	
	13 390	47 561			11 735			
1 113	1 079	1 134	1 126	1 154	1 189	1 229	1 224	15.C
209	210	210	210	212	213	200	200	
1 322	1 289	1 344	1 336	1 366	1 402	1 429	1 424	
136 392	115 121	160 588	160 472	166 181	217 657	191 130	198 335	
	8 795	31 811			8 033			
2 123	2 131	2 106	2 093	2 080	2 085	1 999	2 017	15.6
1 526	1 517	1 552	1 521	1 512	1 507	1 470	1 470	
3 649	3 648	3 658	3 614	3 592	3 592	3 469	3 487	
489 182	424 265	483 712	507 841	465 963	519 221	451 411	458 871	
	40 112	135 518			31 280			
1 507	1 512	1 481	1 504	1 510	1 509	1 515	1 504	15.7
1 357	1 358	1 350	1 353	1 355	1 362	1 354	1 355	
2 864	2 870	2 831	2 857	2 865	2 871	2 869	2 859	
380 097	331 277	375 291	420 115	377 288	417 447	376 191	385 349	
	25 987	87 619			21 116			
19 939	19 774	19 164	19 673	19 584	19 281	19 346	19 040	15.8

PRODCOM - Tewerkstelling, uren en lonen

Tewerkstelling, uren en lonen volgens de hoofdactiviteit van de vestiging (voorlopige)

NACE Code	Activiteit		2006			
			Juli	Augustus	September	Oktober
	voedingsmiddelen	Aantal bedienden	8 234	8 265	8 278	8 297
		Totaal	27 200	27 626	28 053	28 234
		Aantal uren (1)	2 438 227	2 949 121	3 325 421	3 595 140
		Trimestriële lonen (2)			150 774	
15.9	- Vervaardiging van dranken	Aantal arbeiders	5 454	5 475	5 384	5 337
		Aantal bedienden	3 501	3 497	3 446	3 455
		Totaal	8 955	8 972	8 830	8 792
		Aantal uren (1)	1 000 429	1 036 683	1 072 803	1 149 446
		Trimestriële lonen (2)			72 469	
16	Vervaardiging van tabaksproducten	Aantal arbeiders	1 221	1 216	1 206	1 206
		Aantal bedienden	445	445	444	447
		Totaal	1 666	1 661	1 650	1 653
		Aantal uren (1)	119 121	156 551	196 306	204 300
		Trimestriële lonen (2)			8 212	
17	Vervaardiging van textiel	Aantal arbeiders	22 670	22 690	22 608	22 584
		Aantal bedienden	4 843	4 841	4 854	4 888
		Totaal	27 513	27 531	27 462	27 472
		Aantal uren (1)	2 277 289	2 361 068	3 465 168	3 591 669
		Trimestriële lonen (2)			130 624	
17.1	- Bewerken en spinnen van textielvezels	Aantal arbeiders	2 065	2 060	2 021	2 024
		Aantal bedienden	228	227	221	221
		Totaal	2 293	2 287	2 242	2 245
		Aantal uren (1)	159 623	167 714	255 581	264 710
		Trimestriële lonen (2)			8 455	
17.2	- Weven van textiel	Aantal arbeiders	5 410	5 386	5 370	5 368
		Aantal bedienden	1 248	1 243	1 232	1 234
		Totaal	6 658	6 629	6 602	6 602
		Aantal uren (1)	559 319	558 946	840 838	867 079
		Trimestriële lonen (2)			31 697	
17.3	- Textielveredeling	Aantal arbeiders	1 484	1 486	1 483	1 473
		Aantal bedienden	336	336	335	334
		Totaal	1 820	1 822	1 818	1 807
		Aantal uren (1)	127 738	153 926	221 054	229 131
		Trimestriële lonen (2)			8 384	
17.4	- Vervaardiging van geconfectioneerde artikelen van textiel, exclusief kleding	Aantal arbeiders	3 108	3 120	3 127	3 130
		Aantal bedienden	717	714	723	732
		Totaal	3 825	3 834	3 850	3 862
		Aantal uren (1)	313 195	337 990	469 895	503 470
		Trimestriële lonen (2)			16 156	
17.5	- Vervaardiging van overige textielproducten	Aantal arbeiders	9 859	9 894	9 870	9 866
		Aantal bedienden	2 169	2 175	2 196	2 219
		Totaal	12 028	12 069	12 066	12 085
		Aantal uren (1)	1 059 643	1 062 869	1 574 514	1 624 427
		Trimestriële lonen (2)			62 599	
17.6	- Vervaardiging van gebreide en gehaakte stoffen	Aantal arbeiders	327	327	324	325
		Aantal bedienden	84	84	86	87
		Totaal	411	411	410	412
		Aantal uren (1)	32 860	28 785	54 052	55 397
		Trimestriële lonen (2)			1 837	
17.7	- Vervaardiging van gebreide en gehaakte artikelen	Aantal arbeiders	417	417	413	398
		Aantal bedienden	61	62	61	61
		Totaal	478	479	474	459
		Aantal uren (1)	24 911	50 838	49 234	47 455
		Trimestriële lonen (2)			1 497	
18	Vervaardiging van kleding en bontnijverheid	Aantal arbeiders	3 758	3 765	3 752	3 734
		Aantal bedienden	1 812	1 821	1 818	1 817
		Totaal	5 570	5 586	5 570	5 551
		Aantal uren (1)	431 333	548 724	615 865	629 140
		Trimestriële lonen (2)			27 019	
18.2	- Vervaardiging van overige kleding en toebehoren	Aantal arbeiders	3 555	3 564	3 551	3 533
		Aantal bedienden	1 776	1 785	1 782	1 781
		Totaal	5 331	5 349	5 333	5 314

(1) Tot december 1998 uren-arbeiders, vanaf januari 1999 uren gepresteerd door de werknemers (bedienden en arbeiders).

(2) Brutolonen en -weden van de werknemers tewerkgesteld in de industriële afdelingen (in 1 000 EUR).

PRODCOM - Tewerkstelling, uren en lonen

cijfers) - vervolg

		2006	2007					NACE
November	December		Januari	Februari	Maart	April	Mei	Code
8 334	8 384	8 182	8 298	8 266	8 229	8 218	8 222	
28 273	28 158	27 346	27 971	27 850	27 510	27 564	27 262	
3 395 347	3 016 798	3 144 963	3 517 153	3 174 265	3 470 755	3 020 708	3 076 701	
	212 033	682 392			172 652			
5 290	5 276	5 322	5 288	5 450	5 380	5 491	5 503	15.9
3 447	3 430	3 489	3 398	3 477	3 426	3 455	3 448	
8 737	8 706	8 812	8 686	8 927	8 806	8 946	8 951	
1 058 384	942 611	1 092 995	1 186 201	1 089 316	1 246 670	1 102 292	1 130 746	
	85 663	318 676			77 037			
1 189	1 186	1 218	1 199	1 198	1 194	1 185	1 181	16
450	441	444	444	444	443	432	429	
1 639	1 627	1 663	1 643	1 642	1 637	1 617	1 610	
201 931	155 451	180 972	209 810	194 907	209 476	172 570	176 908	
	12 686	41 770			9 665			
22 382	22 175	22 736	22 059	22 031	22 123	22 042	21 962	17
4 874	4 850	4 868	4 793	4 787	4 799	4 789	4 778	
27 256	27 025	27 604	26 852	26 818	26 922	26 831	26 740	
3 379 502	2 620 898	3 183 543	3 460 540	3 208 250	3 512 269	3 052 136	3 151 851	
	159 569	600 869			152 766			
2 015	1 998	2 061	1 992	1 992	1 992	1 961	1 936	17.1
220	222	227	224	226	225	223	221	
2 235	2 220	2 289	2 216	2 218	2 217	2 184	2 157	
249 732	191 543	236 422	257 361	235 776	258 000	219 933	220 623	
	10 566	40 862			10 151			
5 245	5 221	5 445	5 207	5 189	5 191	5 172	5 141	17.2
1 222	1 214	1 247	1 174	1 164	1 158	1 159	1 153	
6 467	6 435	6 693	6 381	6 353	6 349	6 331	6 294	
813 328	635 733	770 701	824 224	759 514	830 090	737 197	742 944	
	39 937	149 164			36 851			
1 467	1 322	1 478	1 292	1 290	1 363	1 374	1 373	17.3
339	318	339	327	327	340	331	334	
1 806	1 640	1 817	1 619	1 617	1 703	1 705	1 707	
217 262	149 687	203 146	208 085	191 934	216 667	191 463	194 979	
	8 914	36 756			9 206			
3 116	3 117	3 122	3 181	3 180	3 165	3 149	3 144	17.4
735	728	722	733	736	730	733	733	
3 851	3 845	3 845	3 914	3 916	3 895	3 882	3 877	
469 019	374 429	441 544	492 763	458 619	500 250	455 397	462 129	
	21 498	76 991			19 480			
9 809	9 795	9 877	9 651	9 654	9 685	9 660	9 646	17.5
2 210	2 222	2 183	2 187	2 185	2 195	2 192	2 187	
12 019	12 017	12 060	11 838	11 839	11 880	11 852	11 833	
1 532 440	1 193 453	1 436 544	1 573 707	1 465 741	1 602 406	1 359 764	1 440 199	
	74 533	281 454			73 053			
322	328	329	334	328	329	328	330	17.6
87	87	85	88	88	90	90	88	
409	415	415	422	416	419	418	418	
51 603	40 295	49 244	57 818	53 184	58 878	51 722	46 984	
	2 482	8 973			2 463			
408	394	421	402	398	398	398	392	17.7
61	59	62	60	61	61	61	62	
469	453	483	462	459	459	459	454	
46 118	35 758	45 937	46 582	43 482	45 978	36 660	43 993	
	1 639	6 670			1 562			
3 731	3 699	3 790	3 619	3 614	3 566	3 558	3 552	18
1 848	1 851	1 824	1 827	1 858	1 838	1 845	1 876	
5 579	5 550	5 614	5 446	5 472	5 404	5 403	5 428	
612 973	513 794	601 242	677 156	603 794	629 894	545 852	601 822	
	31 827	118 828			30 472			
3 530	3 498	3 584	3 425	3 412	3 363	3 355	3 350	18.2
1 812	1 815	1 788	1 791	1 819	1 799	1 806	1 837	
5 342	5 313	5 372	5 216	5 231	5 162	5 161	5 187	

PRODCOM - Tewerkstelling, uren en lonen

Tewerkstelling, uren en lonen volgens de hoofdactiviteit van de vestiging (voorlopige)

NACE		2006				
Code	Activiteit	Juli	Augustus	September	Oktober	
	Aantal uren (1)	417 385	530 743	587 562	601 736	
	Trimestriële lonen (2)			26 095		
19	Leernijverheid en vervaardiging van schoeisel	Aantal arbeiders	939	942	919	923
		Aantal bedienden	352	350	359	359
		Totaal	1 291	1 292	1 278	1 282
		Aantal uren (1)	113 801	134 702	151 941	163 940
		Trimestriële lonen (2)		6 970		
19.A	- Looien, bereiden en vervaardiging van lederen artikelen, behalve schoeisel (19.A = 19.1 + 19.2)	Aantal arbeiders	##	##	##	##
		Aantal bedienden	##	##	##	##
		Totaal	1 085	1 082	1 071	1 076
		Aantal uren (1)	102 559	114 619	130 146	141 595
		Trimestriële lonen (2)			6 235	
19.3	- Vervaardiging van schoeisel	Aantal arbeiders	##	##	##	##
		Aantal bedienden	##	##	##	##
		Totaal	206	210	207	206
		Aantal uren (1)	11 242	20 083	21 795	22 345
		Trimestriële lonen (2)			735	
20	Houtindustrie en vervaardiging van artikelen van hout en van kurk, exclusief meubelen; vervaardiging van	Aantal arbeiders	8 073	8 167	8 122	8 184
		Aantal bedienden	2 242	2 244	2 266	2 275
		Totaal	10 315	10 411	10 388	10 459
		Aantal uren (1)	955 810	1 258 220	1 452 352	1 516 540
		Trimestriële lonen (2)		54 716		
20.1	- Zagen en schaven van hout, impregneren van hout	Aantal arbeiders	1 280	1 292	1 279	1 301
		Aantal bedienden	309	308	309	315
		Totaal	1 589	1 600	1 588	1 616
		Aantal uren (1)	139 287	175 574	217 171	227 959
		Trimestriële lonen (2)			7 230	
20.2	- Vervaardiging van panelen en platen van hout	Aantal arbeiders	2 748	2 766	2 743	2 758
		Aantal bedienden	788	788	790	793
		Totaal	3 536	3 554	3 533	3 551
		Aantal uren (1)	404 755	460 241	513 729	540 860
		Trimestriële lonen (2)			22 614	
20.3	- Vervaardiging van schrijn- en timmerwerk	Aantal arbeiders	2 911	2 966	2 956	2 954
		Aantal bedienden	784	787	801	805
		Totaal	3 695	3 753	3 757	3 759
		Aantal uren (1)	262 018	447 153	526 670	540 735
		Trimestriële lonen (2)			17 725	
20.4	- Vervaardiging van houten emballage	Aantal arbeiders	791	799	802	821
		Aantal bedienden	148	148	151	151
		Totaal	939	947	953	972
		Aantal uren (1)	99 042	107 868	122 361	131 241
		Trimestriële lonen (2)			4 505	
20.5	- Vervaardiging van overige artikelen van hout, van kurk en riet en van vlechtwerk	Aantal arbeiders	343	344	342	350
		Aantal bedienden	213	213	215	211
		Totaal	556	557	557	561
		Aantal uren (1)	50 708	67 384	72 421	75 745
		Trimestriële lonen (2)			2 642	
21	Vervaardiging van pulp, papier en papierwaren	Aantal arbeiders	10 565	10 612	10 563	10 552
		Aantal bedienden	3 597	3 590	3 574	3 589
		Totaal	14 162	14 202	14 137	14 141
		Aantal uren (1)	1 426 733	1 576 274	1 799 251	1 940 782
		Trimestriële lonen (2)		97 337		
21.1	- Vervaardiging van papierpulp, papier en karton	Aantal arbeiders	2 955	2 978	2 952	2 950
		Aantal bedienden	1 208	1 203	1 195	1 195
		Totaal	4 163	4 181	4 147	4 145
		Aantal uren (1)	440 165	464 230	514 948	558 281
		Trimestriële lonen (2)			35 445	
21.2	- Vervaardiging van artikelen van papier en karton	Aantal arbeiders	7 610	7 634	7 611	7 602
		Aantal bedienden	2 389	2 387	2 379	2 394
		Totaal	9 999	10 021	9 990	9 996
		Aantal uren (1)	986 568	1 112 044	1 284 303	1 382 501
		Trimestriële lonen (2)			61 891	

(1) Tot december 1998 uren-arbeiders, vanaf januari 1999 uren gepresteerd door de werknemers (bedienden en arbeiders).

(2) Brutolonen en -weden van de werknemers tewerkgesteld in de industriële afdelingen (in 1 000 EUR).

PRODCOM - Tewerkstelling, uren en lonen

cijfers) - vervolg

		2006	2007					NACE
November	December		Januari	Februari	Maart	April	Mei	Code
586 016	493 816	577 527	652 345	578 381	600 611	520 775	575 761	
	30 634	114 729			29 414			
916	911	943	892	902	888	889	887	19
362	361	354	366	367	372	368	366	
1 278	1 272	1 298	1 258	1 269	1 260	1 257	1 253	
146 072	125 599	145 495	160 009	142 657	161 428	141 667	144 462	
	9 812	32 697			7 852			
##	##	##	##	##	##	##	##	19.A
##	##	##	##	##	##	##	##	
1 074	1 068	1 086	1 068	1 074	1 065	1 064	1 062	
125 411	108 804	124 472	135 570	121 947	139 624	124 385	125 136	
	8 754	29 118			7 005			
##	##	##	##	##	##	##	##	19.3
##	##	##	##	##	##	##	##	
204	204	211	190	195	195	193	191	
20 661	16 795	21 023	24 439	20 710	21 804	17 282	19 326	
	1 059	3 579			848			
8 179	8 155	8 073	8 099	8 139	8 159	8 209	8 177	20
2 292	2 281	2 220	2 296	2 317	2 321	2 343	2 357	
10 471	10 436	10 293	10 395	10 456	10 480	10 552	10 534	
1 455 985	1 177 168	1 352 767	1 451 141	1 343 544	1 542 125	1 368 803	1 425 945	
	66 491	246 070			64 138			
1 300	1 301	1 261	1 294	1 320	1 326	1 360	1 361	20.1
314	311	295	312	312	318	325	330	
1 614	1 612	1 557	1 606	1 632	1 644	1 685	1 691	
216 261	168 242	193 426	215 766	203 810	229 318	213 345	220 354	
	8 656	31 569			7 712			
2 759	2 744	2 770	2 724	2 724	2 736	2 746	2 740	20.2
808	803	776	821	822	831	840	844	
3 567	3 547	3 547	3 545	3 546	3 567	3 586	3 584	
523 878	448 501	501 107	526 579	459 565	550 701	504 972	522 185	
	26 693	99 764			26 598			
2 954	2 946	2 897	2 925	2 939	2 949	2 956	2 938	20.3
805	805	786	810	828	820	825	831	
3 759	3 751	3 684	3 735	3 767	3 769	3 781	3 769	
518 479	395 418	468 403	500 951	489 606	551 890	466 116	492 952	
	22 522	82 085			21 367			
818	820	794	814	823	817	819	809	20.4
152	151	149	148	149	147	150	152	
970	971	943	962	972	964	969	961	
123 835	100 273	118 690	128 821	120 914	133 147	117 899	121 139	
	5 367	20 465			5 455			
348	344	348	342	333	331	328	329	20.5
213	211	210	205	206	205	203	200	
561	555	559	547	539	536	531	529	
73 532	64 734	71 140	79 024	69 649	77 069	66 471	69 315	
	3 254	12 187			3 006			
10 454	10 401	10 586	10 429	10 441	10 423	10 460	10 386	21
3 560	3 548	3 603	3 548	3 558	3 544	3 543	3 540	
14 014	13 949	14 190	13 977	13 999	13 967	14 003	13 926	
1 819 196	1 494 090	1 772 411	1 906 906	1 750 805	1 928 246	1 683 256	1 724 942	
	130 170	448 014			107 096			
2 951	2 934	2 963	2 949	2 948	2 939	2 954	2 940	21.1
1 196	1 199	1 205	1 200	1 192	1 177	1 186	1 180	
4 147	4 133	4 169	4 149	4 140	4 116	4 140	4 120	
527 153	460 489	518 394	520 511	499 779	551 512	484 829	493 465	
	46 552	159 482			37 356			
7 503	7 467	7 623	7 480	7 493	7 484	7 506	7 446	21.2
2 364	2 349	2 398	2 348	2 366	2 367	2 357	2 360	
9 867	9 816	10 021	9 828	9 859	9 851	9 863	9 806	
1 292 043	1 033 601	1 254 017	1 386 395	1 251 026	1 376 734	1 198 427	1 231 477	
	83 618	288 532			69 740			

PRODCOM - Tewerkstelling, uren en lonen

Tewerkstelling, uren en lonen volgens de hoofdactiviteit van de vestiging (voorlopige)

NACE		2006				
Code	Activiteit		Juli	Augustus	September	Oktober
22	Uitgeverijen, drukkerijen en reproductie van opgenomen media	Aantal arbeiders	10 220	10 332	10 304	10 316
		Aantal bedienden	13 449	13 525	13 540	13 556
		Totaal	23 669	23 857	23 844	23 872
		Aantal uren (1)	2 304 738	2 895 065	3 145 545	3 352 949
		Trimestriële lonen (2)			182 557	
22.A	- Uitgeverijen en reproductie van opgenomen media (22.A = 22.1 + 22.3)	Aantal arbeiders	1 239	1 241	1 250	1 248
		Aantal bedienden	9 001	9 019	9 019	9 032
		Totaal	10 240	10 260	10 269	10 280
		Aantal uren (1)	1 105 902	1 322 496	1 365 667	1 478 951
		Trimestriële lonen (2)			93 036	
22.2	- Drukkerijen en diensten in verband met drukkerijen	Aantal arbeiders	8 981	9 091	9 054	9 068
		Aantal bedienden	4 448	4 506	4 521	4 524
		Totaal	13 429	13 597	13 575	13 592
		Aantal uren (1)	1 198 836	1 572 569	1 779 878	1 873 998
		Trimestriële lonen (2)			89 521	
24	Vervaardiging van chemische producten	Aantal arbeiders	27 793	27 764	27 845	27 723
		Aantal bedienden	37 562	37 621	37 741	37 898
		Totaal	65 355	65 385	65 586	65 621
		Aantal uren (1)	6 743 344	7 355 129	8 462 009	9 165 721
		Trimestriële lonen (2)			687 147	
24.1	- Vervaardiging van chemische basisproducten	Aantal arbeiders	12 281	12 315	12 387	12 374
		Aantal bedienden	15 090	15 060	15 091	15 135
		Totaal	27 371	27 375	27 478	27 509
		Aantal uren (1)	2 956 281	3 095 981	3 488 985	3 793 219
		Trimestriële lonen (2)			295 814	
24.2	- Vervaardiging van verdelgingsmiddelen en van andere chemische producten voor de landbouw	Aantal arbeiders	82	82	83	83
		Aantal bedienden	282	279	270	268
		Totaal	364	361	353	351
		Aantal uren (1)	36 003	37 154	43 665	43 838
		Trimestriële lonen (2)			3 524	
24.3	- Vervaardiging van verf, vernis e.d., drukinkt en mastiek	Aantal arbeiders	1 205	1 194	1 194	1 186
		Aantal bedienden	1 988	1 979	1 998	2 007
		Totaal	3 193	3 173	3 192	3 193
		Aantal uren (1)	364 219	397 466	447 428	481 112
		Trimestriële lonen (2)			28 581	
24.4	- Vervaardiging van farmaceutische en van chemische en botanische producten voor medicinaal gebruik	Aantal arbeiders	5 896	5 882	5 914	5 855
		Aantal bedienden	12 720	12 787	12 903	13 023
		Totaal	18 616	18 669	18 817	18 878
		Aantal uren (1)	1 828 926	2 133 595	2 509 792	2 740 278
		Trimestriële lonen (2)			221 256	
24.5	- Vervaardiging van zeep, wasmiddelen, poets- en reinigingsmiddelen, parfums en cosmetische artikelen	Aantal arbeiders	2 733	2 711	2 704	2 684
		Aantal bedienden	1 598	1 595	1 590	1 581
		Totaal	4 331	4 306	4 294	4 265
		Aantal uren (1)	450 117	471 886	527 590	562 882
		Trimestriële lonen (2)			29 413	
24.A	- Vervaardiging van overige chemische producten, m.i.v. voor de landbouw (24.A = 24.2 + 24.6)	Aantal arbeiders	4 051	4 047	4 023	4 008
		Aantal bedienden	5 760	5 794	5 753	5 746
		Totaal	9 811	9 841	9 776	9 754
		Aantal uren (1)	962 023	1 076 490	1 228 173	1 320 863
		Trimestriële lonen (2)			100 150	
24.6	- Vervaardiging van overige chemische producten	Aantal arbeiders	3 969	3 965	3 940	3 925
		Aantal bedienden	5 478	5 515	5 483	5 478
		Totaal	9 447	9 480	9 423	9 403
		Aantal uren (1)	926 020	1 039 336	1 184 508	1 277 025
		Trimestriële lonen (2)			96 626	
24.7	- Vervaardiging van synthetische en kunstmatige vezels	Aantal arbeiders	1 627	1 615	1 623	1 616
		Aantal bedienden	406	406	406	406
		Totaal	2 033	2 021	2 029	2 022
		Aantal uren (1)	181 778	179 711	260 041	267 367
		Trimestriële lonen (2)			11 933	
25	Vervaardiging van producten van rubber	Aantal arbeiders	17 676	17 768	17 691	17 774

(1) Tot december 1998 uren-arbeiders, vanaf januari 1999 uren gepresteerd door de werknemers (bedienden en arbeiders).

(2) Brutolonen en -weden van de werknemers tewerkgesteld in de industriële afdelingen (in 1 000 EUR).

PRODCOM - Tewerkstelling, uren en lonen

cijfers) - vervolg

		2006	2007					NACE
November	December		Januari	Februari	Maart	April	Mei	Code
10 295	10 278	10 256	10 217	10 188	10 239	10 233	10 201	22
13 537	13 506	13 492	13 550	13 555	13 609	13 582	13 543	
23 832	23 784	23 748	23 767	23 743	23 848	23 815	23 744	
3 149 673	2 738 740	3 033 605	3 309 461	3 004 318	3 362 336	2 963 163	3 044 610	
	241 646	828 702			195 418			
1 247	1 267	1 248	1 218	1 219	1 210	1 203	1 231	22.A
9 029	9 040	9 022	9 058	9 045	9 071	9 074	9 048	
10 276	10 307	10 271	10 276	10 264	10 281	10 277	10 279	
1 390 998	1 248 781	1 355 692	1 469 588	1 324 712	1 480 809	1 306 224	1 380 928	
	119 137	416 884			94 954			
9 048	9 011	9 007	8 999	8 969	9 029	9 030	8 970	22.2
4 508	4 466	4 469	4 492	4 510	4 538	4 508	4 495	
13 556	13 477	13 477	13 491	13 479	13 567	13 538	13 465	
1 758 675	1 489 959	1 677 912	1 839 873	1 679 606	1 881 527	1 656 939	1 663 682	
	122 509	411 818			100 463			
27 810	27 766	27 876	27 354	27 283	27 181	27 161	27 117	24
37 982	37 952	37 549	37 496	37 581	37 599	37 615	37 248	
65 792	65 718	65 425	64 850	64 864	64 780	64 776	64 365	
8 655 556	7 122 454	8 256 429	9 106 802	8 345 485	9 306 994	8 114 488	8 253 990	
	860 455	3 014 045			727 589			
12 418	12 400	12 324	12 308	12 284	12 240	12 233	12 216	24.1
15 142	15 151	15 062	15 525	15 481	15 507	15 480	15 458	
27 560	27 551	27 387	27 833	27 765	27 747	27 713	27 674	
3 571 500	3 137 408	3 477 048	3 908 030	3 529 948	3 935 336	3 453 224	3 540 193	
	384 038	1 343 390			333 101			
81	81	80	81	81	81	81	82	24.2
266	259	277	253	254	251	233	231	
347	340	357	334	335	332	314	313	
40 605	32 249	43 645	46 604	43 486	48 831	40 121	37 620	
	4 813	16 673			3 897			
1 181	1 170	1 197	1 107	1 088	1 093	1 112	1 109	24.3
2 016	2 019	1 998	2 020	2 000	2 010	2 007	1 984	
3 197	3 189	3 196	3 127	3 088	3 103	3 119	3 093	
452 084	367 512	440 049	448 244	426 443	459 437	416 225	422 658	
	37 404	130 848			31 394			
5 897	5 875	5 899	5 833	5 815	5 759	5 738	5 766	24.4
13 102	13 142	12 726	13 234	13 358	13 360	13 428	13 485	
18 999	19 017	18 626	19 067	19 173	19 119	19 166	19 251	
2 615 810	1 978 281	2 358 372	2 716 306	2 528 605	2 865 844	2 463 609	2 523 343	
	257 462	889 375			227 423			
2 696	2 781	2 752	2 790	2 794	2 787	2 788	2 779	24.5
1 585	1 614	1 598	1 613	1 626	1 631	1 639	1 639	
4 281	4 395	4 350	4 403	4 420	4 418	4 427	4 418	
534 401	450 008	530 218	609 609	555 825	606 983	535 161	536 970	
	38 721	133 810			32 051			
4 002	3 921	4 064	3 703	3 688	3 696	3 682	3 640	24.A
5 733	5 620	5 758	4 736	4 747	4 714	4 687	4 305	
9 735	9 541	9 822	8 439	8 435	8 410	8 369	7 945	
1 220 750	974 257	1 208 360	1 163 406	1 060 653	1 173 333	1 002 729	980 448	
	127 150	460 585			90 182			
3 921	3 840	3 984	3 622	3 607	3 615	3 601	3 558	24.6
5 467	5 361	5 480	4 483	4 493	4 463	4 454	4 074	
9 388	9 201	9 465	8 105	8 100	8 078	8 055	7 632	
1 180 145	942 008	1 164 715	1 116 802	1 017 167	1 124 502	962 608	942 828	
	122 337	443 912			86 285			
1 616	1 619	1 636	1 613	1 614	1 606	1 608	1 607	24.7
404	406	405	368	369	377	374	377	
2 020	2 025	2 041	1 981	1 983	1 983	1 982	1 984	
261 011	214 988	242 379	261 207	244 011	266 061	243 540	250 378	
	15 682	56 038			13 439			
17 813	17 729	17 637	17 715	17 772	17 779	17 733	17 735	25

PRODCOM - Tewerkstelling, uren en lonen

Tewerkstelling, uren en lonen volgens de hoofdactiviteit van de vestiging (voorlopige)

NACE Code	Activiteit		2006			
			Juli	Augustus	September	Oktober
	en kunststof	Aantal bedienden	7 549	7 572	7 551	7 579
		Totaal	25 225	25 340	25 242	25 353
		Aantal uren (1)	2 352 890	2 850 839	3 359 397	3 554 810
		Trimestriële lonen (2)			170 125	
25.1	- Vervaardiging van producten van rubber	Aantal arbeiders	1 872	1 866	1 848	1 852
		Aantal bedienden	710	705	710	713
		Totaal	2 582	2 571	2 558	2 565
		Aantal uren (1)	229 449	279 831	336 059	353 436
		Trimestriële lonen (2)			17 492	
25.2	- Vervaardiging van producten van kunststof	Aantal arbeiders	15 804	15 902	15 843	15 922
		Aantal bedienden	6 839	6 867	6 841	6 866
		Totaal	22 643	22 769	22 684	22 788
		Aantal uren (1)	2 123 441	2 571 008	3 023 338	3 201 374
		Trimestriële lonen (2)			152 633	
26	Vervaardiging van overige niet-metaalhoudende minerale producten	Aantal arbeiders	20 533	20 529	20 497	20 640
		Aantal bedienden	6 781	6 689	6 680	6 710
		Totaal	27 314	27 218	27 177	27 350
		Aantal uren (1)	2 475 028	3 302 961	3 717 377	3 861 091
		Trimestriële lonen (2)			183 230	
26.1	- Vervaardiging van glas en glaswerk	Aantal arbeiders	6 980	6 866	6 836	6 836
		Aantal bedienden	2 371	2 232	2 219	2 216
		Totaal	9 351	9 098	9 055	9 052
		Aantal uren (1)	941 027	1 001 584	1 181 108	1 241 444
		Trimestriële lonen (2)			65 319	
26.A	- Vervaardiging van keramische tegels, plavuizen, behalve dakpannen en bakstenen (26.A = 26.2 + 26.3)	Aantal arbeiders	708	705	714	712
		Aantal bedienden	204	208	210	209
		Totaal	912	913	924	921
		Aantal uren (1)	89 042	94 785	122 200	132 066
		Trimestriële lonen (2)			6 418	
26.4	- Vervaardiging van dakpannen, bakstenen, tegels en overige producten voor de bouw van gebakken klei	Aantal arbeiders	1 635	1 619	1 592	1 598
		Aantal bedienden	339	341	343	354
		Totaal	1 974	1 960	1 935	1 952
		Aantal uren (1)	205 518	219 736	250 472	271 581
		Trimestriële lonen (2)			12 223	
26.5	- Vervaardiging van cement, kalk en gips	Aantal arbeiders	1 022	1 034	1 030	1 035
		Aantal bedienden	659	665	674	672
		Totaal	1 681	1 699	1 704	1 707
		Aantal uren (1)	203 405	218 311	229 246	244 503
		Trimestriële lonen (2)			17 639	
26.6	- Vervaardiging van artikelen van beton, gips en cement	Aantal arbeiders	8 289	8 393	8 412	8 514
		Aantal bedienden	2 483	2 506	2 504	2 522
		Totaal	10 772	10 899	10 916	11 036
		Aantal uren (1)	837 434	1 425 948	1 563 220	1 591 555
		Trimestriële lonen (2)			66 031	
26.7	- Houwen, bewerken en afwerken van bouw- en siersteen	Aantal arbeiders	1 029	1 045	1 040	1 073
		Aantal bedienden	317	321	317	320
		Totaal	1 346	1 366	1 357	1 393
		Aantal uren (1)	84 986	183 698	192 033	195 152
		Trimestriële lonen (2)			7 011	
26.8	- Vervaardiging van overige niet-metaalhoudende minerale producten	Aantal arbeiders	870	867	873	872
		Aantal bedienden	408	416	413	417
		Totaal	1 278	1 283	1 286	1 289
		Aantal uren (1)	113 616	158 899	179 098	184 790
		Trimestriële lonen (2)			8 589	
27	Vervaardiging van metalen in primaire vorm	Aantal arbeiders	22 341	22 314	22 356	22 481
		Aantal bedienden	9 354	9 344	9 343	9 354
		Totaal	31 695	31 658	31 699	31 835
		Aantal uren (1)	3 348 666	3 497 156	4 164 293	4 444 779
		Trimestriële lonen (2)			270 232	
27.1	- Vervaardiging van ijzer en staal en van ferrolegeringen	Aantal arbeiders	12 034	12 028	12 048	12 097
		Aantal bedienden	5 163	5 171	5 173	5 175
		Totaal	17 197	17 199	17 221	17 272

(1) Tot december 1998 uren-arbeiders, vanaf januari 1999 uren gepresteerd door de werknemers (bedienden en arbeiders).

(2) Brutolonen en -weden van de werknemers tewerkgesteld in de industriële afdelingen (in 1 000 EUR).

PRODCOM - Tewerkstelling, uren en lonen

cijfers) - vervolg

		2006	2007					NACE
November	December		Januari	Februari	Maart	April	Mei	Code
7 597	7 541	7 614	7 577	7 566	7 606	7 605	7 594	
25 410	25 270	25 251	25 292	25 338	25 385	25 338	25 329	
3 342 487	2 602 462	3 200 279	3 559 847	3 259 572	3 632 140	3 185 722	3 283 286	
	228 429	783 918			188 443			
1 866	1 825	1 858	1 822	1 841	1 839	1 842	1 849	25.1
711	691	735	690	689	687	695	698	
2 577	2 516	2 593	2 512	2 530	2 526	2 537	2 547	
333 885	250 025	318 968	353 588	320 789	359 151	308 221	316 116	
	25 002	82 258			19 313			
15 947	15 904	15 779	15 893	15 931	15 940	15 891	15 886	25.2
6 886	6 850	6 878	6 887	6 877	6 919	6 910	6 896	
22 833	22 754	22 658	22 780	22 808	22 859	22 801	22 782	
3 008 602	2 352 437	2 881 310	3 206 259	2 938 783	3 272 989	2 877 501	2 967 170	
	203 427	701 660			169 130			
20 598	20 532	20 499	20 505	20 459	20 536	20 598	20 610	26
6 702	6 664	6 759	6 654	6 694	6 709	6 697	6 714	
27 300	27 196	27 259	27 159	27 153	27 245	27 295	27 324	
3 688 192	2 986 845	3 510 951	3 605 928	3 516 291	3 938 223	3 487 671	3 561 946	
	238 489	843 661			210 878			
6 797	6 808	6 890	6 739	6 696	6 700	6 704	6 705	26.1
2 209	2 181	2 308	2 168	2 171	2 163	2 146	2 149	
9 006	8 989	9 199	8 907	8 867	8 863	8 850	8 854	
1 180 959	990 544	1 163 659	1 177 899	1 122 301	1 248 455	1 110 646	1 138 385	
	80 680	298 141			72 889			
722	723	753	719	718	721	725	725	26.A
211	210	218	213	213	218	220	222	
933	933	971	932	931	939	945	947	
119 748	93 628	119 781	128 492	121 665	133 037	114 208	118 964	
	7 808	28 664			7 148			
1 607	1 610	1 596	1 628	1 628	1 633	1 640	1 635	26.4
355	354	341	355	356	358	354	349	
1 962	1 964	1 937	1 983	1 984	1 991	1 994	1 984	
252 197	220 548	246 651	277 369	253 832	280 317	247 832	249 148	
	16 995	56 069			13 634			
1 035	1 019	1 031	995	992	992	988	989	26.5
672	673	680	679	685	688	693	692	
1 707	1 692	1 711	1 674	1 677	1 680	1 681	1 681	
236 873	207 934	233 554	246 586	217 904	232 481	220 595	226 996	
	21 734	81 854			21 735			
8 503	8 454	8 318	8 485	8 458	8 515	8 563	8 549	26.6
2 516	2 510	2 482	2 503	2 529	2 543	2 540	2 562	
11 019	10 964	10 800	10 988	10 987	11 058	11 103	11 111	
1 533 291	1 193 772	1 405 791	1 416 393	1 445 433	1 643 259	1 449 037	1 461 565	
	90 899	307 513			77 145			
1 066	1 052	1 046	1 058	1 075	1 090	1 097	1 104	26.7
322	321	319	321	319	318	321	317	
1 388	1 373	1 366	1 379	1 394	1 408	1 418	1 421	
192 638	147 960	176 024	176 007	181 604	207 237	176 553	196 040	
	8 883	32 172			8 265			
868	866	862	881	892	885	881	903	26.8
417	415	409	415	421	421	423	423	
1 285	1 281	1 271	1 296	1 313	1 306	1 304	1 326	
172 486	132 459	165 488	183 182	173 552	193 437	168 800	170 848	
	11 490	39 248			10 063			
22 470	22 493	22 387	22 719	22 712	22 752	22 722	22 739	27
9 362	9 362	9 306	9 375	9 372	9 385	9 379	9 368	
31 832	31 855	31 693	32 094	32 084	32 137	32 101	32 107	
4 265 076	3 653 620	4 075 722	4 525 517	4 151 885	4 579 592	4 042 511	4 186 578	
	341 033	1 228 833			320 788			
12 079	12 069	12 080	12 222	12 214	12 241	12 212	12 224	27.1
5 184	5 181	5 124	5 157	5 161	5 168	5 169	5 169	
17 263	17 250	17 205	17 379	17 375	17 409	17 381	17 393	

PRODCOM - Tewerkstelling, uren en lonen

Tewerkstelling, uren en lonen volgens de hoofdactiviteit van de vestiging (voorlopige)

NACE Code	Activiteit	2006				
		Juli	Augustus	September	Oktober	
	Aantal uren (1)	2 005 037	1 978 106	2 248 171	2 423 680	
	Trimestriële lonen (2)			159 114		
27.2	- Vervaardiging van buizen	Aantal arbeiders	695	696	699	710
		Aantal bedienden	171	172	169	171
		Totaal	866	868	868	881
		Aantal uren (1)	75 154	89 967	110 055	122 702
		Trimestriële lonen (2)			5 215	
27.3	- Overige eerste verwerking van ijzer en staal	Aantal arbeiders	2 507	2 511	2 527	2 539
		Aantal bedienden	1 105	1 094	1 094	1 102
		Totaal	3 612	3 605	3 621	3 641
		Aantal uren (1)	280 360	327 392	477 641	516 521
		Trimestriële lonen (2)			27 957	
27.4	- Productie van non-ferrometalen	Aantal arbeiders	5 583	5 555	5 556	5 605
		Aantal bedienden	2 588	2 581	2 578	2 576
		Totaal	8 171	8 136	8 134	8 181
		Aantal uren (1)	830 313	907 497	1 069 441	1 111 984
		Trimestriële lonen (2)			66 158	
27.5	- Gieten van metalen	Aantal arbeiders	1 522	1 524	1 526	1 530
		Aantal bedienden	327	326	329	330
		Totaal	1 849	1 850	1 855	1 860
		Aantal uren (1)	157 802	194 194	258 985	269 892
		Trimestriële lonen (2)			11 788	
28	Vervaardiging van producten van metaal	Aantal arbeiders	37 335	37 513	37 575	37 954
		Aantal bedienden	11 455	11 557	11 574	11 693
		Totaal	48 790	49 070	49 149	49 647
		Aantal uren (1)	4 286 694	5 579 928	6 534 910	6 950 968
		Trimestriële lonen (2)			290 067	
28.1	- Vervaardiging van metalen constructiewerken voor de bouw	Aantal arbeiders	12 624	12 771	12 733	12 961
		Aantal bedienden	3 599	3 661	3 658	3 736
		Totaal	16 223	16 432	16 391	16 697
		Aantal uren (1)	1 287 479	1 959 658	2 217 854	2 328 216
		Trimestriële lonen (2)			89 031	
28.2	- Vervaardiging van tanks, reservoirs en bergingsmiddelen, van metaal; vervaardiging van radiatoren en ketels	Aantal arbeiders	4 687	4 685	4 714	4 702
		Aantal bedienden	1 905	1 908	1 923	1 924
		Totaal	6 592	6 593	6 637	6 626
		Aantal uren (1)	629 572	734 475	861 188	929 027
		Trimestriële lonen (2)			42 527	
28.3	- Vervaardiging van stoomketels	Aantal arbeiders	3 229	3 225	3 226	3 329
		Aantal bedienden	914	909	913	917
		Totaal	4 143	4 134	4 139	4 246
		Aantal uren (1)	430 502	486 179	542 688	599 437
		Trimestriële lonen (2)			25 694	
28.4	- Smeden, persen, stampen en profielwalsen van metaal; poedermetallurgie	Aantal arbeiders	949	947	964	980
		Aantal bedienden	258	262	261	265
		Totaal	1 207	1 209	1 225	1 245
		Aantal uren (1)	113 704	136 768	165 130	180 169
		Trimestriële lonen (2)			7 036	
28.5	- Oppervlaktebehandeling en bekleding van metaal; algemene metaalbewerking	Aantal arbeiders	8 057	8 068	8 121	8 186
		Aantal bedienden	1 972	1 980	1 983	1 999
		Totaal	10 029	10 048	10 104	10 185
		Aantal uren (1)	895 124	1 115 331	1 344 429	1 436 736
		Trimestriële lonen (2)			58 015	
28.6	- Vervaardiging van scharen, messen, bestekken, gereedschap en ijzerwaren	Aantal arbeiders	1 785	1 784	1 784	1 778
		Aantal bedienden	787	796	798	805
		Totaal	2 572	2 580	2 582	2 583
		Aantal uren (1)	240 689	295 347	343 002	354 835
		Trimestriële lonen (2)			17 535	
28.7	- Vervaardiging van overige producten van metaal	Aantal arbeiders	6 004	6 033	6 033	6 018
		Aantal bedienden	2 020	2 041	2 038	2 047
		Totaal	8 024	8 074	8 071	8 065
		Aantal uren (1)	689 624	852 170	1 060 619	1 122 548
		Trimestriële lonen (2)			50 229	

(1) Tot december 1998 uren-arbeiders, vanaf januari 1999 uren gepresteerd door de werknemers (bedienden en arbeiders).

(2) Brutolonen en -weden van de werknemers tewerkgesteld in de industriële afdelingen (in 1 000 EUR).

PRODCOM - Tewerkstelling, uren en lonen

cijfers) - vervolg

		2006	2007					NACE
November	December		Januari	Februari	Maart	April	Mei	Code
2 334 504	2 077 580	2 246 234	2 449 544	2 242 981	2 463 929	2 187 569	2 295 690	
	189 695	705 116			187 936			
720	715	687	717	719	735	740	745	27.2
169	167	168	171	173	176	175	175	
889	882	856	888	892	911	915	920	
116 152	84 697	104 008	123 584	113 222	127 618	113 154	114 888	
	7 148	23 820			6 190			
2 529	2 535	2 546	2 566	2 577	2 589	2 598	2 582	27.3
1 092	1 090	1 095	1 104	1 097	1 101	1 098	1 097	
3 621	3 625	3 641	3 670	3 674	3 690	3 696	3 679	
488 272	380 364	451 373	528 191	475 983	536 279	462 462	470 066	
	39 063	134 301			34 931			
5 621	5 660	5 544	5 669	5 656	5 638	5 631	5 653	27.4
2 589	2 601	2 580	2 614	2 613	2 612	2 610	2 601	
8 210	8 261	8 125	8 283	8 269	8 250	8 241	8 254	
1 073 457	914 378	1 034 309	1 156 991	1 073 166	1 175 195	1 048 830	1 070 856	
	90 136	309 860			78 044			
1 521	1 514	1 528	1 545	1 546	1 549	1 541	1 535	27.5
328	323	337	329	328	328	327	326	
1 849	1 837	1 865	1 874	1 874	1 877	1 868	1 861	
252 691	196 601	239 795	267 207	246 533	276 571	230 496	235 078	
	14 991	55 735			13 687			
37 960	37 789	37 409	37 585	37 689	37 881	37 948	38 005	28
11 702	11 657	11 520	11 787	11 851	11 932	11 971	12 033	
49 662	49 446	48 929	49 372	49 540	49 813	49 919	50 038	
6 532 086	5 109 830	6 145 393	6 760 106	6 395 757	7 138 224	6 304 956	6 427 762	
	401 460	1 349 452			338 900			
12 977	12 922	12 650	12 725	12 785	12 814	12 808	12 821	28.1
3 757	3 706	3 620	3 725	3 742	3 788	3 780	3 805	
16 734	16 628	16 270	16 450	16 527	16 602	16 588	16 626	
2 227 724	1 704 661	2 041 411	2 213 525	2 138 663	2 400 843	2 085 029	2 160 703	
	124 449	414 603			102 580			
4 668	4 657	4 722	4 724	4 734	4 748	4 696	4 699	28.2
1 912	1 908	1 909	1 944	1 954	1 948	1 959	1 965	
6 580	6 565	6 632	6 668	6 688	6 696	6 655	6 664	
846 361	696 745	833 762	885 021	850 294	930 288	858 897	819 802	
	59 992	201 118			48 219			
3 395	3 504	3 220	3 409	3 419	3 357	3 386	3 417	28.3
918	973	904	991	990	1 000	1 014	1 037	
4 313	4 477	4 125	4 400	4 409	4 357	4 400	4 454	
571 858	465 551	520 238	575 754	556 819	624 009	570 861	571 119	
	36 057	116 404			29 966			
981	986	967	974	965	969	1 009	1 012	28.4
268	270	268	277	284	287	288	292	
1 249	1 256	1 235	1 251	1 249	1 256	1 297	1 304	
164 221	130 795	160 548	175 784	163 998	184 613	160 736	170 848	
	8 719	31 802			8 130			
8 167	8 016	8 078	8 127	8 212	8 374	8 442	8 460	28.5
1 990	1 968	1 998	2 031	2 061	2 084	2 101	2 091	
10 157	9 984	10 076	10 158	10 273	10 458	10 543	10 551	
1 342 224	1 038 338	1 270 674	1 438 799	1 310 934	1 501 060	1 322 867	1 361 487	
	81 760	274 872			73 966			
1 763	1 729	1 747	1 750	1 683	1 698	1 685	1 677	28.6
807	803	793	790	790	787	787	799	
2 570	2 532	2 541	2 540	2 473	2 485	2 472	2 476	
335 565	270 076	325 224	361 207	335 372	370 979	319 239	327 039	
	23 397	80 407			19 640			
6 009	5 975	6 022	5 876	5 891	5 921	5 922	5 919	28.7
2 050	2 029	2 025	2 029	2 030	2 038	2 042	2 044	
8 059	8 004	8 047	7 905	7 921	7 959	7 964	7 963	
1 044 133	803 664	993 532	1 110 016	1 039 677	1 126 432	987 327	1 016 764	
	67 087	230 246			56 399			

PRODCOM - Tewerkstelling, uren en lonen

Tewerkstelling, uren en lonen volgens de hoofdactiviteit van de vestiging (voorlopige)

NACE		2006				
Code	Activiteit		Juli	Augustus	September	Oktober
29	Vervaardiging van machines, apparaten en werktuigen, n.e.g.	Aantal arbeiders	29 530	29 723	29 840	30 091
		Aantal bedienden	14 807	14 905	14 954	15 052
		Totaal	44 337	44 628	44 794	45 143
		Aantal uren (1)	4 219 090	4 847 045	5 907 971	6 378 462
		Trimestriële lonen (2)			305 404	
29.1	- Vervaardiging van machines voor de productie en toepassing van mechanische energie, exclusief motoren voor	Aantal arbeiders	5 047	5 056	5 090	5 123
		Aantal bedienden	3 307	3 330	3 364	3 386
		Totaal	8 354	8 386	8 454	8 509
		Aantal uren (1)	881 789	958 891	1 097 785	1 183 412
		Trimestriële lonen (2)			65 348	
29.2	- Vervaardiging van overige machines voor algemeen gebruik	Aantal arbeiders	8 800	8 853	8 826	8 946
		Aantal bedienden	4 715	4 736	4 721	4 759
		Totaal	13 515	13 589	13 547	13 705
		Aantal uren (1)	1 402 893	1 536 704	1 838 207	1 977 995
		Trimestriële lonen (2)			89 378	
29.3	- Vervaardiging van machines voor de landbouw en de bosbouw	Aantal arbeiders	2 196	2 200	2 220	2 256
		Aantal bedienden	821	837	845	856
		Totaal	3 017	3 037	3 065	3 112
		Aantal uren (1)	286 179	293 644	403 090	430 635
		Trimestriële lonen (2)			20 902	
29.4	- Vervaardiging van gereedschapswerktuigen	Aantal arbeiders	1 069	1 070	1 073	1 072
		Aantal bedienden	535	527	538	539
		Totaal	1 604	1 597	1 611	1 611
		Aantal uren (1)	143 887	159 596	221 225	237 412
		Trimestriële lonen (2)			10 546	
29.5	- Vervaardiging van overige machines voor specifieke doeleinden	Aantal arbeiders	9 657	9 767	9 821	9 836
		Aantal bedienden	4 133	4 178	4 173	4 193
		Totaal	13 790	13 945	13 994	14 029
		Aantal uren (1)	1 178 634	1 499 908	1 858 252	1 993 763
		Trimestriële lonen (2)			93 560	
29.6	- Vervaardiging van wapens en munitie	Aantal arbeiders	1 064	1 079	1 067	1 104
		Aantal bedienden	769	766	766	767
		Totaal	1 833	1 845	1 833	1 871
		Aantal uren (1)	151 189	171 625	182 367	227 156
		Trimestriële lonen (2)			13 593	
29.7	- Vervaardiging van huishoudapparaten	Aantal arbeiders	1 697	1 698	1 743	1 754
		Aantal bedienden	527	531	547	552
		Totaal	2 224	2 229	2 290	2 306
		Aantal uren (1)	174 519	226 677	307 045	328 089
		Trimestriële lonen (2)			12 078	
30	Vervaardiging van kantoor­machines en computers	Aantal arbeiders	379	382	381	392
		Aantal bedienden	1 218	1 183	1 186	1 191
		Totaal	1 597	1 565	1 567	1 583
		Aantal uren (1)	163 851	177 838	215 045	229 288
		Trimestriële lonen (2)			13 370	
31	Vervaardiging van elektrische machines en apparaten	Aantal arbeiders	15 305	15 232	15 238	15 278
		Aantal bedienden	8 779	8 853	8 875	8 922
		Totaal	24 084	24 085	24 113	24 200
		Aantal uren (1)	2 181 212	2 755 086	3 254 851	3 410 564
		Trimestriële lonen (2)			174 046	
31.1	- Vervaardiging van elektromotoren en van elektrische generatoren en transformatoren	Aantal arbeiders	1 722	1 686	1 686	1 687
		Aantal bedienden	1 621	1 627	1 643	1 663
		Totaal	3 343	3 313	3 329	3 350
		Aantal uren (1)	293 536	380 855	454 859	469 052
		Trimestriële lonen (2)			26 384	
31.2	- Vervaardiging van schakel- en verdeelinrichtingen	Aantal arbeiders	4 595	4 557	4 573	4 622
		Aantal bedienden	2 339	2 352	2 340	2 368
		Totaal	6 934	6 909	6 913	6 990
		Aantal uren (1)	680 365	768 042	905 029	977 180
		Trimestriële lonen (2)			48 719	
31.3	- Vervaardiging van geïsoleerde kabels	Aantal arbeiders	1 216	1 213	1 213	1 219

(1) Tot december 1998 uren-arbeiders, vanaf januari 1999 uren gepresteerd door de werknemers (bedienden en arbeiders).

(2) Brutolonen en -weden van de werknemers tewerkgesteld in de industriële afdelingen (in 1 000 EUR).

PRODCOM - Tewerkstelling, uren en lonen

cijfers) - vervolg

		2006	2007					NACE
November	December		Januari	Februari	Maart	April	Mei	Code
30 300	30 176	29 528	30 038	30 176	30 317	30 409	30 423	29
15 122	15 127	14 822	15 069	15 127	15 203	15 226	15 262	
45 422	45 303	44 350	45 107	45 303	45 520	45 635	45 685	
6 034 689	4 687 489	5 639 060	6 426 700	5 945 098	6 596 111	5 686 876	5 854 986	
	414 193	1 405 512			349 658			
5 182	5 175	4 988	5 198	5 232	5 256	5 289	5 277	29.1
3 395	3 409	3 303	3 421	3 438	3 448	3 460	3 470	
8 577	8 584	8 292	8 619	8 670	8 704	8 749	8 747	
1 119 902	892 137	1 053 334	1 223 724	1 145 974	1 248 337	1 069 586	1 097 668	
	92 963	297 396			74 850			
9 010	8 930	8 745	8 757	8 811	8 859	8 836	8 847	29.2
4 782	4 757	4 689	4 652	4 673	4 711	4 701	4 715	
13 792	13 687	13 434	13 409	13 484	13 570	13 537	13 562	
1 889 054	1 481 805	1 760 273	1 919 107	1 799 572	2 009 856	1 741 711	1 801 761	
	119 846	407 940			100 649			
2 266	2 270	2 220	2 329	2 384	2 428	2 444	2 466	29.3
863	856	813	860	858	857	859	860	
3 129	3 126	3 034	3 189	3 242	3 285	3 303	3 326	
404 685	350 280	396 102	496 636	450 366	514 993	461 578	463 577	
	28 976	96 204			24 319			
1 071	1 073	1 079	1 057	1 062	1 072	1 083	1 087	29.4
540	540	541	545	550	560	568	566	
1 611	1 613	1 621	1 602	1 612	1 632	1 651	1 653	
220 480	172 670	206 601	232 401	214 655	242 443	206 606	214 030	
	13 946	49 334			13 264			
9 910	9 859	9 705	9 796	9 786	9 761	9 768	9 755	29.5
4 219	4 224	4 170	4 247	4 255	4 261	4 272	4 288	
14 129	14 083	13 876	14 043	14 041	14 022	14 040	14 043	
1 865 990	1 364 718	1 736 493	2 001 510	1 832 494	2 020 805	1 716 549	1 776 388	
	123 363	429 354			105 560			
1 096	1 112	1 083	1 172	1 179	1 212	1 224	1 243	29.6
770	782	765	773	783	789	788	783	
1 866	1 894	1 849	1 945	1 962	2 001	2 012	2 026	
231 198	189 032	208 995	234 074	216 604	246 082	218 727	223 355	
	17 572	67 118			16 036			
1 765	1 757	1 705	1 729	1 722	1 729	1 765	1 748	29.7
553	559	537	571	570	577	578	580	
2 318	2 316	2 243	2 300	2 292	2 306	2 343	2 328	
303 380	236 847	277 259	319 248	285 433	313 595	272 119	278 207	
	17 527	58 167			14 982			
392	395	380	446	450	446	445	455	30
1 187	1 185	1 198	1 238	1 213	1 208	1 199	1 232	
1 579	1 580	1 578	1 684	1 663	1 654	1 644	1 687	
218 096	175 294	210 128	244 353	222 040	247 921	209 942	220 887	
	17 111	60 898			15 432			
15 207	15 164	15 269	15 050	15 074	15 154	15 219	15 262	31
8 917	8 898	8 787	9 369	9 358	9 362	9 394	9 419	
24 124	24 062	24 056	24 419	24 432	24 516	24 613	24 681	
3 201 982	2 475 875	3 053 183	3 467 312	3 189 816	3 551 955	3 062 662	3 146 878	
	224 084	775 135			190 699			
1 688	1 738	1 705	1 770	1 782	1 819	1 840	1 857	31.1
1 662	1 692	1 631	1 687	1 691	1 695	1 714	1 716	
3 350	3 430	3 336	3 457	3 473	3 514	3 554	3 573	
445 382	352 323	422 192	487 426	458 409	516 896	423 568	456 859	
	34 474	119 075			30 926			
4 630	4 611	4 598	4 487	4 490	4 504	4 530	4 545	31.2
2 363	2 306	2 326	2 777	2 778	2 767	2 777	2 797	
6 993	6 917	6 925	7 264	7 268	7 271	7 307	7 342	
923 524	706 626	869 910	1 010 817	932 503	1 045 977	906 361	928 683	
	62 414	217 465			54 783			
1 218	1 214	1 257	1 246	1 243	1 250	1 247	1 244	31.3

PRODCOM - Tewerkstelling, uren en lonen

Tewerkstelling, uren en lonen volgens de hoofdactiviteit van de vestiging (voorlopige)

NACE		2006				
Code	Activiteit		Juli	Augustus	September	Oktober
	en draad	Aantal bedienden	490	492	486	486
		Totaal	1 706	1 705	1 699	1 705
		Aantal uren (1)	151 812	225 448	253 741	234 994
		Trimestriële lonen (2)			13 887	
31.4	- Vervaardiging van accumulatoren en elektrische batterijen	Aantal arbeiders	1 044	1 035	1 026	1 014
		Aantal bedienden	269	270	269	268
		Totaal	1 313	1 305	1 295	1 282
		Aantal uren (1)	85 243	122 108	153 930	162 651
		Trimestriële lonen (2)			9 141	
31.5	- Vervaardiging van elektrische lampen en verlichtingsapparaten	Aantal arbeiders	2 869	2 886	2 898	2 904
		Aantal bedienden	1 493	1 521	1 534	1 529
		Totaal	4 362	4 407	4 432	4 433
		Aantal uren (1)	331 784	581 875	645 650	671 496
		Trimestriële lonen (2)			30 210	
31.6	- Vervaardiging van overige elektrische benodigdheden	Aantal arbeiders	3 859	3 855	3 842	3 832
		Aantal bedienden	2 567	2 591	2 603	2 608
		Totaal	6 426	6 446	6 445	6 440
		Aantal uren (1)	638 472	676 758	841 642	895 191
		Trimestriële lonen (2)			45 706	
32	Vervaardiging van audio-, video- en telecommunicatieapparatuur	Aantal arbeiders	3 598	3 651	3 673	3 593
		Aantal bedienden	5 587	5 528	5 533	5 495
		Totaal	9 185	9 179	9 206	9 088
		Aantal uren (1)	873 445	954 366	1 185 462	1 271 019
		Trimestriële lonen (2)			84 181	
32.1	- Vervaardiging van elektronische onderdelen	Aantal arbeiders	1 826	1 816	1 795	1 781
		Aantal bedienden	1 125	1 120	1 124	1 120
		Totaal	2 951	2 936	2 919	2 901
		Aantal uren (1)	276 011	306 670	380 740	390 464
		Trimestriële lonen (2)			22 709	
32.2	- Vervaardiging van zendapparatuur voor televisie en radio en van apparatuur voor lijntelefonie en lijntelegrafie	Aantal arbeiders	525	511	508	491
		Aantal bedienden	2 744	2 777	2 777	2 762
		Totaal	3 269	3 288	3 285	3 253
		Aantal uren (1)	316 237	367 471	437 055	470 056
		Trimestriële lonen (2)			37 104	
32.3	- Vervaardiging van audio- en videoapparatuur	Aantal arbeiders	1 247	1 324	1 370	1 321
		Aantal bedienden	1 718	1 631	1 632	1 613
		Totaal	2 965	2 955	3 002	2 934
		Aantal uren (1)	281 197	280 225	367 667	410 499
		Trimestriële lonen (2)			24 369	
33	Vervaardiging van medische apparatuur en instrumenten, van precisie- en optische instrumenten en van uurwerken	Aantal arbeiders	2 841	2 860	2 869	2 886
		Aantal bedienden	3 386	3 407	3 443	3 439
		Totaal	6 227	6 267	6 312	6 325
		Aantal uren (1)	621 775	712 913	855 871	920 181
		Trimestriële lonen (2)			45 204	
33.1	- Vervaardiging van medische apparatuur en instrumenten en van orthopedische artikelen	Aantal arbeiders	1 288	1 311	1 317	1 340
		Aantal bedienden	882	892	898	904
		Totaal	2 170	2 203	2 215	2 244
		Aantal uren (1)	210 668	253 290	292 209	317 464
		Trimestriële lonen (2)			12 970	
33.2	- Vervaardiging van meet-, regel-, navigatie- en controleapparatuur	Aantal arbeiders	1 287	1 290	1 290	1 277
		Aantal bedienden	1 624	1 626	1 643	1 629
		Totaal	2 911	2 916	2 933	2 906
		Aantal uren (1)	280 561	325 606	405 600	430 457
		Trimestriële lonen (2)			22 990	
33.3	- Vervaardiging van apparaten voor de bewaking van industriële processen	Aantal arbeiders	47	43	44	45
		Aantal bedienden	660	674	677	675
		Totaal	707	717	721	720
		Aantal uren (1)	86 727	85 503	99 087	108 489
		Trimestriële lonen (2)			6 374	
33.4	- Vervaardiging van optische instrumenten en van foto- en filmapparatuur	Aantal arbeiders	183	181	183	189
		Aantal bedienden	208	201	211	217
		Totaal	391	382	394	406

(1) Tot december 1998 uren-arbeiders, vanaf januari 1999 uren gepresteerd door de werknemers (bedienden en arbeiders).

(2) Brutolonen en -weden van de werknemers tewerkgesteld in de industriële afdelingen (in 1 000 EUR).

PRODCOM - Tewerkstelling, uren en lonen

cijfers) - vervolg

		2006	2007					NACE
November	December		Januari	Februari	Maart	April	Mei	Code
486	485	500	496	496	496	495	500	
1 704	1 699	1 758	1 742	1 739	1 746	1 742	1 744	
203 889	198 582	232 340	247 351	241 578	267 297	242 514	231 361	
	14 650	55 873			12 865			
998	995	1 038	985	986	985	978	977	31.4
268	267	268	255	246	245	238	240	
1 266	1 262	1 307	1 240	1 232	1 230	1 216	1 217	
151 283	96 982	141 886	161 398	134 549	138 666	125 290	133 596	
	14 108	44 335			9 905			
2 872	2 857	2 858	2 854	2 838	2 855	2 855	2 858	31.5
1 529	1 535	1 506	1 548	1 532	1 530	1 530	1 524	
4 401	4 392	4 364	4 402	4 370	4 385	4 385	4 382	
640 726	479 981	590 797	659 702	600 554	665 946	579 016	579 967	
	35 175	131 102			30 572			
3 801	3 749	3 811	3 708	3 735	3 741	3 769	3 781	31.6
2 609	2 613	2 553	2 606	2 615	2 629	2 640	2 642	
6 410	6 362	6 364	6 314	6 350	6 370	6 409	6 423	
837 178	641 381	796 056	900 618	822 223	917 173	785 913	816 412	
	63 263	207 286			51 647			
3 608	3 438	3 703	3 413	3 427	3 422	3 425	3 415	32
5 466	5 446	5 539	5 513	5 497	5 493	5 511	5 533	
9 074	8 884	9 242	8 926	8 924	8 915	8 936	8 948	
1 178 133	913 145	1 150 771	1 244 467	1 139 344	1 271 403	1 117 969	1 126 214	
	114 500	392 529			98 987			
1 788	1 782	1 819	1 792	1 796	1 782	1 765	1 760	32.1
1 124	1 130	1 129	1 194	1 189	1 190	1 185	1 192	
2 912	2 912	2 948	2 986	2 985	2 972	2 950	2 952	
366 559	298 037	363 431	405 906	366 408	430 524	366 704	362 720	
	28 680	101 511			26 833			
485	487	563	482	485	479	487	483	32.2
2 756	2 748	2 750	2 770	2 758	2 759	2 761	2 768	
3 241	3 235	3 314	3 252	3 243	3 238	3 248	3 251	
442 572	332 909	420 494	466 728	437 439	476 020	418 345	437 407	
	53 143	178 208			47 075			
1 335	1 169	1 320	1 139	1 146	1 161	1 173	1 172	32.3
1 586	1 568	1 659	1 549	1 550	1 544	1 565	1 573	
2 921	2 737	2 980	2 688	2 696	2 705	2 738	2 745	
369 002	282 199	366 845	371 833	335 497	364 859	332 920	326 087	
	32 677	112 810			25 080			
2 894	2 823	2 829	2 782	2 788	2 803	2 804	2 820	33
3 451	3 443	3 382	3 324	3 324	3 326	3 340	3 364	
6 345	6 266	6 212	6 106	6 112	6 129	6 144	6 184	
860 842	681 335	807 129	881 006	808 916	916 926	788 263	804 482	
	58 770	203 577			48 692			
1 353	1 348	1 300	1 370	1 380	1 384	1 390	1 395	33.1
908	917	881	932	932	930	933	938	
2 261	2 265	2 181	2 302	2 312	2 314	2 323	2 333	
303 196	241 446	278 765	323 371	300 207	338 586	296 959	297 759	
	17 582	58 774			14 922			
1 276	1 210	1 261	1 163	1 165	1 174	1 170	1 176	33.2
1 636	1 623	1 622	1 470	1 465	1 466	1 470	1 486	
2 912	2 833	2 884	2 633	2 630	2 640	2 640	2 662	
396 242	297 783	374 015	384 287	351 436	400 471	337 702	346 878	
	28 906	102 376			23 424			
45	45	45	34	34	34	35	36	33.3
681	683	660	690	695	696	704	709	
726	728	706	724	729	730	739	745	
101 147	89 942	97 356	107 900	100 122	114 016	98 676	101 939	
	8 612	29 885			7 335			
185	185	186	179	179	177	178	185	33.4
212	205	205	215	215	216	216	214	
397	390	391	394	394	393	394	399	

PRODCOM - Tewerkstelling, uren en lonen

Tewerkstelling, uren en lonen volgens de hoofdactiviteit van de vestiging (voorlopige)

NACE Code	Activiteit	2006				
		Juli	Augustus	September	Oktober	
	Aantal uren (1)	40 417	43 193	52 941	56 821	
	Trimestriële lonen (2)			2 668		
33.5	- Vervaardiging van uurwerken	Aantal arbeiders	36	35	35	35
		Aantal bedienden	12	14	14	14
		Totaal	48	49	49	49
		Aantal uren (1)	3 402	5 321	6 034	6 950
		Trimestriële lonen (2)			202	
34	Vervaardiging en assemblage van auto's, aanhangwagens en opleggers	Aantal arbeiders	36 454	36 673	36 622	36 616
		Aantal bedienden	6 120	6 106	6 109	6 122
		Totaal	42 574	42 779	42 731	42 738
		Aantal uren (1)	3 575 064	3 909 712	5 577 254	5 776 271
		Trimestriële lonen (2)			274 587	
34.1	- Vervaardiging en assemblage van auto's	Aantal arbeiders	22 523	22 652	22 645	22 686
		Aantal bedienden	3 020	3 013	3 015	3 014
		Totaal	25 543	25 665	25 660	25 700
		Aantal uren (1)	2 085 517	2 213 675	3 400 522	3 477 399
		Trimestriële lonen (2)			169 536	
34.2	- Vervaardiging van carrosserieën; vervaardiging van aanhangwagens, caravans en opleggers	Aantal arbeiders	6 136	6 172	6 174	6 105
		Aantal bedienden	1 047	1 055	1 063	1 066
		Totaal	7 183	7 227	7 237	7 171
		Aantal uren (1)	606 102	790 617	902 594	942 620
		Trimestriële lonen (2)			42 819	
34.3	- Vervaardiging van onderdelen en accessoires voor motorvoertuigen en motoren daarvan	Aantal arbeiders	7 795	7 849	7 803	7 825
		Aantal bedienden	2 053	2 038	2 031	2 042
		Totaal	9 848	9 887	9 834	9 867
		Aantal uren (1)	883 445	905 420	1 274 138	1 356 252
		Trimestriële lonen (2)			62 232	
35	Vervaardiging van overige transportmiddelen	Aantal arbeiders	4 400	4 434	4 433	4 453
		Aantal bedienden	3 933	3 935	3 920	3 967
		Totaal	8 333	8 369	8 353	8 420
		Aantal uren (1)	694 996	773 406	994 215	1 061 847
		Trimestriële lonen (2)			65 641	
35.1	- Scheepsbouw en -reparatie	Aantal arbeiders	928	937	935	953
		Aantal bedienden	179	184	183	188
		Totaal	1 107	1 121	1 118	1 141
		Aantal uren (1)	117 105	122 127	142 555	156 356
		Trimestriële lonen (2)			6 855	
35.2	- Vervaardiging van rollend materieel voor spoor- en tramwegen	Aantal arbeiders	766	786	790	786
		Aantal bedienden	366	368	368	362
		Totaal	1 132	1 154	1 158	1 148
		Aantal uren (1)	56 729	122 560	183 222	164 325
		Trimestriële lonen (2)			9 453	
35.3	- Vervaardiging van lucht- en ruimtevaartuigen	Aantal arbeiders	2 437	2 441	2 438	2 445
		Aantal bedienden	3 293	3 287	3 273	3 319
		Totaal	5 730	5 728	5 711	5 764
		Aantal uren (1)	485 495	487 983	619 664	689 175
		Trimestriële lonen (2)			47 330	
35.4	- Vervaardiging van motorrijwielen en rijwielen	Aantal arbeiders	269	270	270	269
		Aantal bedienden	95	96	96	98
		Totaal	364	366	366	367
		Aantal uren (1)	35 667	40 736	48 774	51 991
		Trimestriële lonen (2)			2 003	
36	Vervaardiging van meubelen; overige industrie	Aantal arbeiders	13 091	13 040	13 020	13 040
		Aantal bedienden	3 168	3 175	3 190	3 201
		Totaal	16 259	16 215	16 210	16 241
		Aantal uren (1)	1 217 702	1 622 337	2 152 859	2 194 556
		Trimestriële lonen (2)			78 244	
36.1	- Vervaardiging van meubelen	Aantal arbeiders	11 059	11 040	11 025	11 067
		Aantal bedienden	2 422	2 430	2 435	2 450
		Totaal	13 481	13 470	13 460	13 517
		Aantal uren (1)	956 036	1 406 494	1 811 394	1 856 403
		Trimestriële lonen (2)			64 728	

(1) Tot december 1998 uren-arbeiders, vanaf januari 1999 uren gepresteerd door de werknemers (bedienden en arbeiders).

(2) Brutolonen en -weden van de werknemers tewerkgesteld in de industriële afdelingen (in 1 000 EUR).

PRODCOM - Tewerkstelling, uren en lonen

cijfers) - vervolg

		2006	2007					NACE
November	December		Januari	Februari	Maart	April	Mei	Code
53 951	47 251	51 045	58 329	51 579	55 660	49 111	51 952	
	3 355	11 561			2 745			
35	35	36	36	30	34	31	28	33.5
14	15	13	17	17	18	17	17	
49	50	49	53	47	52	48	45	
6 306	4 913	5 945	7 119	5 572	8 193	5 815	5 954	
	314	981			267			
36 650	36 699	36 456	37 591	37 624	37 824	36 339	35 956	34
6 129	6 096	6 121	6 243	6 240	6 204	6 202	6 120	
42 779	42 795	42 577	43 834	43 864	44 028	42 541	42 076	
5 348 966	3 725 668	5 062 583	5 888 818	5 387 669	5 923 369	5 020 900	4 912 890	
	407 098	1 328 130			322 527			
22 816	22 902	22 596	23 821	23 832	23 907	22 345	21 820	34.1
3 012	3 000	3 015	3 141	3 138	3 125	3 125	3 036	
25 828	25 902	25 611	26 962	26 970	27 032	25 470	24 856	
3 169 229	2 105 860	3 006 749	3 576 488	3 261 817	3 523 127	2 947 913	2 795 555	
	262 463	840 956			201 543			
6 061	6 048	6 021	6 069	6 137	6 219	6 328	6 445	34.2
1 062	1 061	1 049	1 057	1 066	1 067	1 068	1 073	
7 123	7 109	7 071	7 126	7 203	7 286	7 396	7 518	
933 675	711 477	853 748	948 192	888 742	1 025 895	879 373	903 087	
	59 856	196 196			49 209			
7 773	7 749	7 837	7 701	7 655	7 698	7 666	7 691	34.3
2 055	2 035	2 056	2 045	2 036	2 012	2 009	2 011	
9 828	9 784	9 894	9 746	9 691	9 710	9 675	9 702	
1 246 062	908 331	1 202 085	1 364 138	1 237 110	1 374 347	1 193 614	1 214 248	
	84 779	290 978			71 776			
4 458	4 453	4 423	4 472	4 463	4 473	4 448	4 454	35
3 967	3 987	3 949	4 018	4 017	4 008	3 997	4 014	
8 425	8 440	8 373	8 490	8 480	8 481	8 445	8 468	
949 903	818 056	919 843	1 041 729	983 025	1 094 952	913 603	948 118	
	79 273	289 503			74 256			
949	943	931	948	943	958	948	944	35.1
188	191	179	191	189	195	194	194	
1 137	1 134	1 111	1 139	1 132	1 153	1 142	1 138	
139 248	112 550	135 370	155 322	138 169	162 502	144 476	146 315	
	9 518	30 982			8 104			
783	767	775	757	757	756	754	757	35.2
361	357	366	354	354	357	359	366	
1 144	1 124	1 141	1 111	1 111	1 113	1 113	1 123	
122 293	134 642	138 929	158 684	131 637	172 347	111 483	128 370	
	10 589	41 369			9 546			
2 455	2 472	2 439	2 496	2 495	2 494	2 484	2 491	35.3
3 321	3 341	3 304	3 375	3 376	3 359	3 345	3 352	
5 776	5 813	5 743	5 871	5 871	5 853	5 829	5 843	
638 936	533 692	597 717	675 850	665 471	706 958	610 205	623 966	
	56 359	207 370			54 248			
271	271	276	271	268	265	262	262	35.4
97	98	99	98	98	97	99	102	
368	369	376	369	366	362	361	364	
49 426	37 172	47 825	51 873	47 748	53 145	47 439	49 467	
	2 808	9 781			2 359			
13 011	12 919	13 117	12 871	12 861	12 885	12 903	12 824	36
3 196	3 187	3 181	3 175	3 154	3 190	3 196	3 181	
16 207	16 106	16 298	16 046	16 015	16 075	16 099	16 005	
2 072 859	1 623 841	1 960 760	2 161 537	2 021 086	2 290 535	1 906 304	1 967 780	
	95 590	357 907			90 272			
11 033	10 967	11 088	10 929	10 934	10 968	11 014	10 942	36.1
2 448	2 441	2 430	2 430	2 415	2 446	2 445	2 436	
13 481	13 408	13 519	13 359	13 349	13 414	13 459	13 378	
1 750 094	1 360 565	1 648 055	1 821 769	1 705 480	1 931 324	1 623 280	1 664 032	
	79 128	296 072			75 458			

PRODCOM - Tewerkstelling, uren en lonen

Tewerkstelling, uren en lonen volgens de hoofdactiviteit van de vestiging (voorlopige)

NACE Code	Activiteit		2006			
			Juli	Augustus	September	Oktober
36.2	- Bewerking van edelstenen en vervaardiging van juwelen en dergelijke artikelen	Aantal arbeiders	921	900	897	873
		Aantal bedienden	412	411	421	421
		Totaal	1 333	1 311	1 318	1 294
		Aantal uren (1)	130 020	65 387	161 183	148 867
		Trimestriële lonen (2)			6 060	
36.4	- Vervaardiging van sportartikelen	Aantal arbeiders	102	103	104	102
		Aantal bedienden	26	25	26	25
		Totaal	128	128	130	127
		Aantal uren (1)	11 195	16 215	17 128	16 957
		Trimestriële lonen (2)			521	
36.5	- Vervaardiging van spellen en speelgoed	Aantal arbeiders	453	447	443	447
		Aantal bedienden	121	121	121	121
		Totaal	574	568	564	568
		Aantal uren (1)	49 135	55 704	68 871	73 890
		Trimestriële lonen (2)			3 013	
36.A	- Overige industrie, m.i.v. de vervaardiging van muziekinstrumenten (36.A = 36.3 + 36.6)	Aantal arbeiders	556	550	551	551
		Aantal bedienden	187	188	187	184
		Totaal	743	738	738	735
		Aantal uren (1)	71 316	78 537	94 283	98 439
		Trimestriële lonen (2)			3 923	
Totaal		Aantal arbeiders	337 889	339 296	339 362	340 651
	Aantal bedienden	166 543	166 836	167 096	167 737	
	Totaal	504 432	506 132	506 458	508 388	
	Aantal uren (1)	47 382 541	55 176 703	65 778 240	69 810 913	
	Trimestriële lonen (2)			3 569 960		

(1) Tot december 1998 uren-arbeiders, vanaf januari 1999 uren gepresteerd door de werknemers (bedienden en arbeiders).

(2) Brutolonen en -weden van de werknemers tewerkgesteld in de industriële afdelingen (in 1 000 EUR).

PRODCOM - Tewerkstelling, uren en lonen

cijfers) - vervolg en einde

		2006	2007					NACE
November	December		Januari	Februari	Maart	April	Mei	Code
873	853	914	837	820	815	789	788	36.2
415	412	418	407	400	403	409	405	
1 288	1 265	1 333	1 244	1 220	1 218	1 198	1 193	
144 397	123 253	138 529	146 807	134 300	156 856	111 577	129 928	
	7 439	27 258			6 318			
99	99	101	103	104	105	105	106	36.4
25	25	24	27	28	28	28	28	
124	124	126	130	132	133	133	134	
15 674	11 708	15 587	16 997	16 875	18 478	16 978	16 332	
	595	2 322			619			
447	444	448	445	446	446	447	444	36.5
122	122	120	121	121	122	123	121	
569	566	568	566	567	568	570	565	
70 591	50 878	66 715	74 431	68 155	80 685	65 516	65 559	
	3 912	15 098			3 645			
559	556	563	557	557	551	548	544	36.A
186	187	188	190	190	191	191	191	
745	743	751	747	747	742	739	735	
92 103	77 437	91 872	101 533	96 276	103 192	88 953	91 929	
	4 517	17 157			4 233			
340 601	339 175	338 312	338 905	339 371	339 793	338 700	337 771	
167 905	167 581	166 566	167 837	168 118	168 324	168 487	168 224	
508 506	506 756	504 878	506 742	507 489	508 117	507 187	505 995	
65 799 244	53 022 687	62 631 870	69 278 845	64 020 418	71 176 599	62 052 040	63 415 842	
	4 699 436	16 263 338			4 019 014			

PRODCOM - Bestellingen

Waarde van de bestellingen voor bepaalde bedrijfstakken volgens

NACE code	Activiteit	Bestelling	2006			
			Juli	Augustus	September	Oktober
1E	Vervaardiging van textiel (1E= 17 behalve textielveredeling)	Totaal	314 286	305 696	414 618	423 337
		Waarvan voor het buitenland	259 170	247 446	338 487	343 610
18	Vervaardiging van kleding en bontnijverheid	Totaal	27 871	44 694	36 469	23 696
		Waarvan voor het buitenland	17 624	17 896	16 523	9 580
21	Vervaardiging van pulp, papier en papierwaren	Totaal	281 235	277 738	315 006	323 213
		Waarvan voor het buitenland	191 224	175 792	195 134	198 673
24	Vervaardiging van chemische producten	Totaal	2 793 558	2 917 403	3 103 220	3 076 179
		Waarvan voor het buitenland	2 264 634	2 317 413	2 526 151	2 457 582
27	Vervaardiging van metalen in primaire vorm	Totaal	1 429 274	1 419 872	1 627 294	1 882 429
		Waarvan voor het buitenland	1 200 065	1 153 052	1 364 552	1 584 446
2D	Vervaardiging van produkten van metaal (2D=28 m.u.v.oppervlaktebehandeling en en bekleding van metaal)	Totaal	390 663	537 849	611 830	622 707
		Waarvan voor het buitenland	185 086	244 623	266 155	283 224
29	Vervaardiging van machines, apparaten en werktuigen, n.e.g.	Totaal	662 925	688 323	777 620	855 477
		Waarvan voor het buitenland	500 488	507 657	578 982	634 527
30	Vervaardiging van kantoormachines en computers	Totaal	25 780	34 647	33 673	38 561
		Waarvan voor het buitenland	18 036	29 329	23 349	30 099
31	Vervaardiging van elektrische machines en apparaten	Totaal	421 088	336 301	406 530	425 765
		Waarvan voor het buitenland	308 392	193 146	256 472	252 348
32	Vervaardiging van audio-, video- en telecommunicatieapparatuur	Totaal	126 865	127 458	158 309	144 365
		Waarvan voor het buitenland	107 539	110 901	132 331	124 211
33	Vervaardiging van medische apparatuur en instrumenten, van precisie- en optische instrumenten en van uurwerken	Totaal	101 542	72 577	91 209	95 361
		Waarvan voor het buitenland	69 554	50 076	65 407	67 752
34	Vervaardiging en assemblage van auto's, aanhangwagens en opleggers	Totaal	1 026 740	1 104 223	1 735 046	1 796 532
		Waarvan voor het buitenland	905 733	940 793	1 496 619	1 545 199
35	Vervaardiging van overige transportmiddelen	Totaal	95 147	90 044	101 283	94 044
		Waarvan voor het buitenland	74 108	65 257	79 257	69 056

de hoofdactiviteit van de vestiging (voorlopige cijfers in 1 000 €)

		2006	2007					NACE
November	December		Januari	Februari	Maart	April	Mei	code
389 918	308 755	4 413 728	364 969	358 662	414 672	373 088	382 503	1E
305 900	243 383	3 523 493	286 384	288 236	332 322	298 070	306 907	
21 088	17 340	340 783	29 405	54 444	36 261	19 499	20 209	18
7 801	6 695	146 512	15 556	21 045	18 602	7 226	6 410	
312 788	295 283	3 692 114	312 378	318 959	340 516	304 766	307 311	21
199 485	189 537	2 364 532	190 396	209 411	216 984	193 446	192 328	
3 012 639	2 809 368	35 542 649	3 049 370	2 895 759	3 141 916	2 982 134	3 131 983	24
2 406 572	2 224 282	28 697 146	2 496 600	2 364 859	2 569 627	2 413 986	2 535 364	
1 745 648	1 643 361	19 514 948	1 915 875	1 840 028	2 035 789	1 971 043	1 971 021	27
1 459 518	1 379 239	15 499 859	1 571 537	1 495 280	1 671 123	1 619 104	1 684 966	
594 775	572 762	6 684 507	605 649	636 769	689 706	654 043	705 331	2D
259 464	238 291	2 979 712	267 189	261 715	289 455	303 574	302 434	
776 709	828 346	9 171 645	871 647	825 587	918 940	783 605	877 833	29
568 483	596 963	6 712 354	632 932	621 977	675 497	556 510	651 701	
29 791	26 910	393 396	29 803	22 963	29 642	26 559	27 586	30
23 601	15 085	279 753	22 049	15 928	20 255	19 549	17 151	
385 988	348 167	4 586 399	411 353	404 707	507 468	464 511	369 676	31
228 807	195 533	2 675 984	223 977	243 236	290 958	274 640	203 248	
140 320	119 525	1 710 107	124 406	106 977	142 850	102 857	106 835	32
115 399	98 074	1 406 430	97 937	88 145	117 015	82 781	87 273	
111 916	95 549	1 095 418	100 677	95 288	133 286	96 382	105 001	33
85 130	70 071	764 884	74 888	71 360	100 417	71 436	81 743	
1 793 181	1 423 452	18 238 579	1 676 252	1 560 278	1 884 576	1 385 273	1 560 067	34
1 546 389	1 205 972	15 614 299	1 453 761	1 322 419	1 601 584	1 162 695	1 342 496	
249 415	157 718	1 441 506	106 971	102 050	102 270	88 497	131 887	35
221 224	135 348	1 138 299	77 279	74 399	73 690	59 786	105 891	

PRODCOM – Inleiding per product

Inleiding

1 januari 1994 betekent een keerpunt in de opstelling van maandstatistieken van de industriële productie. Tot 1993 bestond voor de meeste sectoren een specifieke maandstatistiek. De gebruikte goederennomenclatuur was een empirisch ontworpen productenlijst per bedrijfstak.

Sinds het tot stand komen van de interne markt op 1 januari '93 is de behoefte aan internationaal vergelijkbare resultaten toegenomen. Men wil de gegevens over productie kunnen koppelen aan die over de buitenlandse handel. Dit leidde tot de PRODCOM-enquête.

De meeste industriële ondernemingen met 10 of meer personeelsleden of met een jaaromzet van 2 478 935,25 EUR, en sommige andere ondernemingen met een industriële nevenactiviteit waar tenminste 20 personen werken, zijn onderworpen aan Prodcom.

Om uiteenlopende redenen worden de statistieken van enkele sectoren (energie, recuperatie, waterdistributie, slachthuizen, zuivel, ijzer en staal) nog ingezameld volgens het oude systeem.

De nieuwe nomenclatuur voor de productiestatistieken, de Prodcom-lijst, bevat ongeveer 5.700 industriële producten, hoofdzakelijk goederen, maar ook een aantal industriële diensten. Elke rubriek van de Prodcom-lijst wordt aangeduid door een code van acht cijfers. De eerste zes cijfers komen overeen met de statistische classificatie van producten, gekoppeld aan de economische activiteiten (CPA). Bovendien bestaan de rubrieken van de Prodcom-lijst uit artikelen of groepen artikelen van de gecombineerde nomenclatuur.

Er wordt geënquêteerd op het niveau van de lokale eenheid. Indien in één lokale eenheid meerdere activiteiten worden uitgeoefend, vult men één aangifte in per activiteit, t.t.z. per afdeling (2 cijfers) van de NACE-rev. 1. Naast gegevens betreffende de waarde van de productie volgens de hoofdactiviteit, zijn er ook gegevens betreffende tewerkstelling en arbeidsvolume (Prodcom publikatie «Productiewaarde en tewerkstelling volgens de hoofdactiviteit»).

Opmerking : Bepaalde producten komen in de publikatie niet voor op het niveau van acht cijfers van de Prodcom lijst. Dit is te wijten aan de vertrouwelijkheid van sommige gegevens. De waarde van de productie van deze “vertrouwelijke” producten is opgenomen in een minder gedetailleerde code.

De resultaten zijn nog voorlopig, omdat er nog steeds een kleine non-respons is.

PRODCOM - Leveringen per product

Leveringen (1) in waarde en in hoeveelheid volgens de CPA en de Prodcom-lijst (voorlopige cijfers)

Code (2)	Omschrijving	Eenheid	2007			
			Januari	Februari	Maart	April
14	ANDERE DELFSTOFFEN	x 1 000 EUR	64 130	73 043	85 898	77 971
	WAARVAN:	kg	4 285 483 107	4 863 717 754	6 212 858 611	5 889 464 402
1412	- KALKSTEEN, GIPS EN KRIJT	x 1 000 EUR	14 496	13 065	11 758	12 586
		kg	850 591 107	825 503 971	822 010 627	835 686 116
141210	- - Kalksteen en gips	x 1 000 EUR	4 004	4 069	3 709	4 531
		kg	503 156 827	495 515 826	445 337 992	508 258 286
141220	- - Krijt en dolomiet	x 1 000 EUR	10 492	8 995	8 049	8 055
		kg	347 434 280	329 988 145	376 672 635	327 427 830
142	- ZAND EN KLEI	x 1 000 EUR	27 708	34 459	45 906	44 359
	WAARVAN:	kg	3 247 407 819	3 787 992 108	5 058 903 392	4 740 335 219
142112	- - Korrels, scherven, splinters en poeder van steen; keien, grint, steenslag	x 1 000 EUR	18 619	23 698	29 943	28 600
	waarvan:	kg	2 595 863 462	2 994 329 594	3 905 343 761	3 670 705 045
14211230	- - - Steenslag voor de vervaardiging van beton, voor de wegenbouw en voor ander gebruik in de bouw	x 1 000 EUR	16 152	20 646	24 131	23 889
		kg	2 217 900 486	2 608 447 444	3 221 417 077	3 045 390 728
142113	- - Macadam; teermacadam	x 1 000 EUR	628	1 673	4 033	5 299
		kg	16 072 550	45 737 310	108 952 220	133 279 251
15	VOEDINGSMIDDELEN EN DRANKEN (M.U.V. SLACHTERIJEN EN MELKERIJEN)	x 1 000 EUR	1 738 182	1 650 621	1 895 849	1 754 734
		-				
151	- VLEES EN VLEESPRODUKTEN (M.U.V. SLACHTERIJEN)	x 1 000 EUR	311 815	290 173	340 462	322 560
		-				
1511	- - Vers en geconserveerd vlees (behalve van gevogelte) (M.u.v. slachterijen)	x 1 000 EUR	109 252	102 769	116 950	109 788
		-				
15111	- - - Vlees en eetbare slachtafvallen van runderen, varkens, schapen, geiten, paarden en ezels (M.u.v. slachterijen)	x 1 000 EUR	102 486	96 516	109 797	103 743
	waarvan:	kg	47 530 608	45 376 905	51 555 904	47 999 037
151111	- - - - Vlees van runderen, vers of gekoeld (M.u.v. slachterijen)	x 1 000 EUR	27 072	26 641	30 650	30 222
		kg	4 892 835	5 082 797	5 703 839	5 614 319
15111140	- - - - - Vers of gekoeld rundvlees (hele dieren, halve dieren, voorvoeten en achtervoeten) (5)	x 1 000 EUR	2 189	2 787	3 276	3 223
		kg	500 425	685 045	784 397	760 900
15111190	- - - - - Rundvlees, ander, vers of gekoeld (5)	x 1 000 EUR	24 883	23 853	27 374	26 999
		kg	4 392 410	4 397 752	4 919 442	4 853 419
151113	- - - - Vlees van varkens, vers of gekoeld (M.u.v. slachterijen)	x 1 000 EUR	56 604	52 524	58 952	55 352
		kg	30 499 555	28 304 516	31 955 587	30 026 081
15111330	- - - - - Verse of gekoelde varkens, hele en halve dieren	x 1 000 EUR	5 205	5 287	5 623	6 042
		kg	4 422 165	4 308 460	4 719 125	4 953 797
15111350	- - - - - Verse of gekoelde varkenshammen, -schouders en delen daarvan, met been	x 1 000 EUR	11 061	10 293	10 994	10 005
		kg	6 879 581	6 297 395	6 899 491	6 218 898
15111390	- - - - - Vers of gekoeld varkensvlees, n.e.g. (o.a. uitgebeende hammen en schouders, verder versneden varkensvlees, rauw spek)	x 1 000 EUR	40 338	36 944	42 335	39 304
		kg	19 197 809	17 698 661	20 336 971	18 853 386
151114	- - - - Vlees van varkens, bevroren (M.u.v. slachterijen)	x 1 000 EUR	11 410	10 569	12 397	11 174
	waarvan:	kg	6 626 724	6 081 213	7 190 052	6 418 247
15111490	- - - - - Bevroren varkensvlees, n.e.g. (o.a. uitgebeende hammen en schouders, verder versneden varkensvlees, rauw, spek)	x 1 000 EUR	10 456	9 649	11 404	10 209
		kg	5 850 778	5 382 350	6 419 120	5 641 739
15111600	- - - - Bevroren lams- of schapenvlees	x 1 000 EUR	330	302	369	361
		kg	75 867	68 384	79 393	80 573
15111900	- - - - Eetbare slachtafvallen, enz., vers, gekoeld of bevroren (5)	x 1 000 EUR	2 189	2 483	2 534	2 154
		kg	4 175 467	4 776 126	5 409 301	4 760 684
15112	- - - Huidwol en ongelooide huiden en vellen van runderen of paardachtigen (M.u.v. slachterijen)	x 1 000 EUR	255	372	288	215

(1) Leveringen m.i.v. aan het buitenland geleverd maakloonwerk.

(2) Statistische classering van producten gekoppeld aan activiteiten - CPA (2-6 cijfers); Prodcom-lijst (8 cijfers).

(4) M.u.v. slachterijen en melkerijen.

(5) M.u.v. slachterijen.

**Leveringen (1) in waarde en in hoeveelheid volgens de CPA en de Prodcom-lijst
(voorlopige cijfers) - vervolg**

Code (2)	Omschrijving	Eenheid	2007			
			Januari	Februari	Maart	April
151130	--- Runder-, schape-, geite- en varkensvet en vet van gevogelte (M.u.v. slachterijen)	p/st	13 265	17 562	19 006	13 832
	waarvan:	x 1 000 EUR	2 136	2 189	2 531	1 872
15113070	---- Rund-, schapen- of geitenvet, ruw of gesmolten	kg	4 763 584	5 068 658	6 231 903	4 660 688
		x 1 000 EUR	201	205	671	280
		kg	396 769	409 756	1 580 793	563 703
151140	--- Ruwe afvallen, niet geschikt voor menselijke consumptie (M.u.v. slachterijen)	x 1 000 EUR	4 376	3 691	4 333	3 958
		kg	10 121 472	8 897 048	10 461 050	8 765 949
15114030	--- Darmen, blazen en magen van dieren, andere dan die van vissen, in hun geheel of in stukken (5)	x 1 000 EUR	1 508	1 198	1 571	1 524
		kg	544 477	465 256	547 339	479 920
15114090	---- Andere afvalproducten, niet geschikt voor menselijke consumptie (5)	x 1 000 EUR	2 868	2 493	2 762	2 434
		kg	9 576 995	8 431 792	9 913 711	8 286 029
1512	-- Vers en geconserveerd vlees van gevogelte	x 1 000 EUR	64 896	59 891	76 479	73 563
	waarvan:	kg	41 865 148	40 518 880	51 442 910	48 097 149
151211	--- Vlees en eetbare slachtafvallen van pluimvee, vers of gekoeld	x 1 000 EUR	53 918	49 105	63 182	59 492
	waarvan:	kg	33 596 442	31 223 395	39 906 137	35 084 580
15121113	---- Kippen, niet in stukken gesneden, vers of gekoeld	x 1 000 EUR	9 050	7 904	9 979	10 244
		kg	5 916 554	5 122 730	6 221 280	6 465 558
15121153	---- Delen van hanen of kippen, vers of gekoeld (o.a. kippebouten,-borsen, filets)	x 1 000 EUR	42 976	39 565	51 104	47 398
		kg	22 993 183	21 410 631	27 546 875	24 068 666
15121155	---- Delen van kalkoenen, vers of gekoeld	x 1 000 EUR	794	724	858	1 005
		kg	174 847	158 652	188 706	220 371
15121170	---- Slachtafvallen en levers van pluimvee, vers of gekoeld uitgezonderd vette levers (foies gras)	x 1 000 EUR	762	634	794	588
		kg	4 485 874	4 513 810	5 926 556	4 314 144
151212	--- Vlees en eetbare slachtafvallen van pluimvee, bevroren	x 1 000 EUR	8 132	8 440	10 433	11 661
	waarvan:	kg	7 635 610	8 763 284	10 884 311	12 414 152
15121213	---- Kippen, niet in stukken gesneden, bevroren	x 1 000 EUR	1 004	2 067	2 034	2 607
		kg	1 198 549	2 284 715	2 182 945	2 904 358
15121253	---- Delen van kippen, bevroren (o.a. kippenbouten, -borsten filets)	x 1 000 EUR	5 831	4 796	6 673	6 955
		kg	5 261 818	4 129 571	6 523 352	5 912 871
15131	-- Conserven en bereidingen van vlees, van eetbare slachtafvallen of van bloed	x 1 000 EUR	137 667	127 514	147 033	139 208
		kg	49 855 757	46 188 528	56 679 056	49 280 547
151311	--- Vlees en eetbare slachtafvallen, gezouten, gepekeld, gedroogd of gerookt; meel en poeder van vlees of van eetbare slachtafvallen	x 1 000 EUR	18 921	16 374	18 387	17 863
		kg	3 647 760	3 176 975	3 566 298	3 502 049
15131110	---- Hammen en schouders van varkens alsmede delen daarvan, met been, gedroogd, gezouten of gerookt	x 1 000 EUR	3 212	2 214	2 779	2 900
		kg	589 734	423 722	538 439	642 493
15131130	---- Buiken van varkens alsmede delen daarvan, gedroogd, gezouten of gerookt	x 1 000 EUR	5 103	4 445	4 742	4 428
		kg	1 230 022	1 086 568	1 159 460	1 070 081
15131150	---- Ander varkensvlees, gedroogd, gezouten of gerookt, n.e.g. (o.a. bacon, cobourg, york, filet de saxe, uitgebeende hammen en schouders)	x 1 000 EUR	9 475	8 641	9 725	9 511
		kg	1 610 409	1 418 178	1 635 354	1 563 747
15131170	---- Rundvlees, gedroogd, gezouten of gerookt (o.a. filet d'Anvers)	x 1 000 EUR	368	325	364	311
		kg	29 499	25 968	28 611	25 571
15131190	---- Ander vlees, en eetbare slachtafvallen, n.e.g., gedroogd, gezouten of gerookt (o.a. paarderookvlees); meel en poeder van vlees of slachtafvallen	x 1 000 EUR	763	749	777	713
		kg	188 096	222 539	204 434	200 157
151312	--- Andere bereidingen en conserven, van vlees, van slachtafvallen of van bloed; extracten en sappen van vlees, van vis en van ongewervelde waterdieren	x 1 000 EUR	116 926	109 556	126 790	119 759

(1) Leveringen m.i.v. aan het buitenland geleverd maakloonwerk.

(2) Statistische classering van producten gekoppeld aan activiteiten - CPA (2-6 cijfers): Prodcom-lijst (8 cijfers).

(5) M.u.v. slachterijen.

PRODCOM - Leveringen per product

Leveringen (1) in waarde en in hoeveelheid volgens de CPA en de Prodcom-lijst (voorlopige cijfers) - vervolg

Code (2)	Omschrijving	Eenheid	2007			
			Januari	Februari	Maart	April
15131215	waarvan: - - - Worst (behalve leverworst) en dergelijke producten, (o.a. verse braadworst of kippenworst, gedroogde worst, allealami's, kookworsten zoals pensen, hespenworst, Frankfurter worst, cervela)	kg	28 579 995	26 854 382	31 046 100	29 137 077
		x 1 000 EUR	24 875	24 039	26 036	25 570
		kg	6 107 716	5 952 233	6 429 805	6 472 659
15131225	- - - Bereidingen en conserven van lever van andere dieren of pluimvee, behalve eenden of ganzen (o.a. leverpastei, blokpaté)	x 1 000 EUR	7 575	6 967	8 844	7 433
		kg	1 877 759	1 758 200	2 119 213	1 829 517
15131233	- - - Andere bereidingen van vlees van kalkoenen	x 1 000 EUR	3 640	3 874	4 314	3 919
		kg	751 390	716 435	873 118	781 522
15131235	- - - Andere bereidingen van vlees van ander pluimvee : kip, parelhoen, eend (o.a. vol-au-vent, bereide maaltijd op basis van kip, kippenburger, behalve worsten)	x 1 000 EUR	21 096	19 502	23 807	21 065
		kg	5 297 517	4 645 935	6 044 870	5 202 502
15131243	- - - Andere bereidingen van hammen van varkens en van delen daarvan (o.a. gekookte en gebakken ham of hesp)	x 1 000 EUR	18 697	17 138	19 887	18 575
		kg	3 484 403	3 277 059	3 846 530	3 562 112
15131245	- - - Andere bereidingen van schouders van varkens en van delen daarvan (o.a. gekookte schouder)	x 1 000 EUR	3 568	3 252	3 247	3 563
		kg	1 375 228	1 244 002	1 208 812	1 407 473
15131253	- - - Bereidingen van varkensvlees, incl. mengsels, met minder dan 40% gewicht vlees of slachtafvallen, spek of vet inbegrepen	x 1 000 EUR	4 434	4 248	4 578	4 441
		kg	1 358 954	1 343 754	1 382 725	1 269 713
15131259	- - - Andere bereidingen van varkensvlees, incl. mengsels, met 40% gewicht vlees of slachtafvallen of meer, spek of vet (o.a. vleeskoek, preskop, paté of basis van vlees, mosterdspek en gebakken)	x 1 000 EUR	22 731	21 258	25 936	25 940
		kg	5 877 913	5 486 740	6 580 232	6 305 448
15131260	- - - Bereidingen van rundvlees (o.a. gebraden rosbief, bereide rundburgers)	x 1 000 EUR	7 829	7 186	8 047	6 938
		kg	1 911 391	2 016 261	2 087 495	1 855 317
15131290	- - - Andere bereidingen van vlees, incl. bereidingen van bloed (van alle dieren) (o.a. paarden- en schapevlees, wild)	x 1 000 EUR	1 902	1 538	1 626	1 921
		kg	493 119	379 382	444 660	424 569
15131300	- - - Meel, poeder en pellets van vlees, ongeschikt voor menselijke consumptie ; kanen	x 1 000 EUR	1 821	1 584	1 856	1 587
		kg	17 628 002	16 157 171	22 066 658	16 641 421
15201	- BEREIDINGEN EN CONSERVEN VAN VIS	x 1 000 EUR	31 785	30 129	35 748	34 641
	WAARVAN:	kg	5 244 781	4 866 968	5 644 311	5 488 254
152012	- - Vis, visfilets, ander visvlees en levers, hom en kuit, van vis, bevroren	x 1 000 EUR	3 799	4 241	4 474	4 109
	waarvan:	kg	564 474	641 287	709 683	645 834
15201210	- - - Bevroren zeevis	x 1 000 EUR	1 668	1 945	1 680	1 521
		kg	207 973	241 473	208 143	183 608
152013	- - Vis, gedroogd, gezouten of gepekeld; gerookte vis; vismeel, geschikt voor menselijke consumptie	x 1 000 EUR	3 257	3 229	3 891	4 332
	waarvan:	kg	298 807	267 651	317 003	362 821
15201353	- - - Gerookte Pacificische zalm, Atlantische zalm en Donauzalm (inclusief filets)	x 1 000 EUR	2 185	2 174	2 627	2 960
		kg	145 740	137 941	168 705	191 331
152014	- - Andere bereidingen en conserven van vis; kaviaar	x 1 000 EUR	7 767	7 406	8 316	7 726
	waarvan:	kg	1 897 673	1 817 406	1 972 115	1 826 044
15201411	- - - Bereidingen en conserven van zalm (niet fijngemaakt)	x 1 000 EUR	263	243	300	292
		kg	30 855	28 862	36 003	33 413
15201412	- - - Bereidingen en conserven van haring (niet fijngemaakt)	x 1 000 EUR	1 032	1 015	947	998
		kg	287 045	281 440	261 554	277 023
15201419	- - - Bereidingen en conserven van andere vissoorten, niet fijngemaakt en geen vissticks	x 1 000 EUR	3 069	2 955	3 191	3 027
		kg	946 090	903 139	951 902	893 392
15201430	- - - Andere bereidingen en conserven van vis	x 1 000 EUR	2 806	2 620	3 284	2 906

(1) Leveringen m.i.v. aan het buitenland geleverd maakloonwerk.

(2) Statistische classering van producten gekoppeld aan activiteiten - CPA (2-6 cijfers); Prodcom-lijst (8 cijfers).

Leveringen (1) in waarde en in hoeveelheid volgens de CPA en de Prodcom-lijst (voorlopige cijfers) - vervolg

Code (2)	Omschrijving	Eenheid	2007			
			Januari	Februari	Maart	April
152015	- - Schaaldieren, bevroren; weekdieren en andere ongewervelde waterdieren, bevroren, gedroogd, gezouten of gepekeld	kg	489 702	462 984	575 162	504 249
		x 1 000 EUR	3 983	3 240	4 246	3 246
		kg	581 369	464 596	642 245	577 945
15201600	- - Schaaldieren, weekdieren, enz..., bereid of geconserveerd (o.a. paella)	x 1 000 EUR	5 589	4 928	6 623	7 110
		kg	1 089 002	886 087	1 119 837	1 204 683
153	- BEREIDINGEN EN CONSERVEN VAN GROENTEN EN FRUIT	x 1 000 EUR	224 260	213 018	237 035	218 999
		-				
15311	- - Bereidingen en conserven van aardappelen	x 1 000 EUR	83 809	87 532	91 438	86 510
	waarvan:	kg	110 248 129	115 232 792	114 586 022	110 183 643
15311250	- - - Aardappelen, op andere wijze verduurzaamd dan in azijn of azijnzuur, bevroren	x 1 000 EUR	54 129	58 240	59 525	55 367
		kg	76 247 662	82 678 790	81 934 486	76 079 123
15311290	- - - Aardappelen, in andere vorm dan van meel, gries of vlokken, verduurzaamd, niet bevroren, o.a. chips	x 1 000 EUR	21 921	20 547	23 407	22 962
		kg	25 645 971	23 489 240	23 623 990	25 809 460
153210	- - Vruchten- en groentesappen	x 1 000 EUR	23 970	19 631	27 113	24 703
	waarvan:	-				
15321015	- - - Andere sinaasappelsap, ongegist, zonder toegevoegde alcohol, niet geconcentreerd	x 1 000 EUR	13 494	11 454	15 509	13 893
		l	19 314 254	16 964 332	21 995 483	20 192 594
15321023	- - - Ananassap, ongegist, zonder toegevoegde alcohol, niet geconcentreerd	x 1 000 EUR	190	221	211	255
		l	261 270	264 455	317 968	340 437
15321024	- - - Tomatensap, ongegist, zonder toegevoegde alcohol	x 1 000 EUR	179	96	190	197
		l	233 698	153 918	262 532	248 590
15321026	- - - Appelsap, ongegist, zonder toegevoegde alcohol, niet geconcentreerd	x 1 000 EUR	1 505	960	2 029	1 457
		l	1 752 024	1 084 650	2 282 070	1 603 798
1533	- - Bereidingen en conserven van groenten en vruchten n.e.g.	x 1 000 EUR	116 481	105 855	118 483	107 786
	waarvan:	-				
15331	- - - Bereidingen en conserven van groenten (exclusief aardappelen)	x 1 000 EUR	89 927	83 147	92 569	82 434
	waarvan:	kg	122 351 032	112 134 662	122 237 621	107 418 704
15331100	- - - - Bevoren groenten	x 1 000 EUR	74 143	69 438	76 717	66 812
		kg	103 138 131	96 249 731	103 883 390	89 962 226
153314	- - - - Groenten, op andere wijze verduurzaamd dan in azijn of azijnzuur	x 1 000 EUR	13 807	12 417	14 045	13 799
	waarvan:	kg	15 811 375	13 936 375	15 442 211	14 892 261
15331430	- - - - Paddenstoelen en truffels, op andere wijze bereid of verduurzaamd dan in azijn of azijnzuur	x 1 000 EUR	280	461	328	292
		kg	123 641	129 073	177 785	135 877
15331440	- - - - Andere groenten, op andere wijze verduurzaamd dan in azijn, enz., bevroren, n.e.g.	x 1 000 EUR	1 965	1 515	1 825	1 378
		kg	2 228 705	1 794 690	2 010 149	1 632 078
15331490	- - - - Andere groenten en mengsels van groenten, op andere wijze verduurzaamd dan in azijn of azijnzuur, niet bevroren en vegetarische producten (o.a. tempeh, seitan en tofu, op basis van soya of quorn)	x 1 000 EUR	9 677	8 547	8 699	9 533
		kg	10 210 331	8 737 905	7 789 562	8 868 147
153322	- - - Jam, vruchtengelei, vruchten- en notenmoes en vruchten- en notenpasta	x 1 000 EUR	12 241	11 949	12 280	11 626
		kg	8 123 752	8 117 189	7 140 770	6 343 468
153325	- - - Andere conserven van vruchten	x 1 000 EUR	6 215	4 850	6 131	7 764
		kg	10 021 491	5 165 185	6 024 363	12 469 417
154	- DIERLIJKE EN PLANTAARDIGE OLIE EN VETTEN	x 1 000 EUR	118 920	109 768	130 462	121 072
	WAARVAN:	kg	278 196 753	252 155 859	295 281 202	278 280 590
1542	- - Geraffineerde oliën en vetten	x 1 000 EUR	40 477	35 539	43 115	40 909
		kg	60 903 834	53 400 763	65 119 632	61 120 122
15431050	- - Bereidingen van vetten en oliën voor menselijke consumptie (vloeibare margarine)	x 1 000 EUR	12 221	12 490	14 959	14 087

(1) Leveringen m.i.v. aan het buitenland geleverd maakloonwerk.

(2) Statistische classering van producten gekoppeld aan activiteiten - CPA (2-6 cijfers): Prodcom-lijst (8 cijfers).

PRODCOM - Leveringen per product

Leveringen (1) in waarde en in hoeveelheid volgens de CPA en de Prodcom-lijst (voorlopige cijfers) - vervolg

Code (2)	Omschrijving	Eenheid	2007			
			Januari	Februari	Maart	April
15521000	- CONSUMPTIE-IJS, OOK INDIEN CACAO BEVATTEND	kg	11 773 861	12 023 951	15 396 029	14 366 327
		x 1 000 EUR	12 428	14 408	26 199	32 097
		l	8 939 173	10 234 057	18 379 444	21 227 315
156	- MAALDERIJPRODUCTEN, ZETMEEL EN ZETMEELPRODUKTEN	x 1 000 EUR	127 080	121 492	140 639	131 212
		kg	295 586 699	288 577 556	327 631 165	313 807 324
1561	- - Maalderijproducten	x 1 000 EUR	74 352	71 634	83 259	77 770
	waarvan:	kg	179 677 986	172 887 753	204 463 304	191 818 939
15612	- - - Meel van granen en ander plantaardig meel, alsmede mengsels daarvan	x 1 000 EUR	40 649	37 630	45 909	43 071
	waarvan:	kg	105 880 641	99 041 646	122 584 122	117 640 328
15612100	- - - - Meel van tarwe of van mengkoren	x 1 000 EUR	26 517	24 505	31 008	29 257
		kg	94 565 713	88 767 173	111 166 861	106 701 611
15612400	- - - - Mengsels en deeg, voor de bereiding van bakkerswaren (bereid deeg, bestaande uit meel waaraan vet, suiker, eieren en vruchten kunnen zijn toegevoegd)	x 1 000 EUR	12 632	11 746	13 407	12 327
		kg	8 264 235	7 622 025	8 505 715	7 951 110
15613	- - - Gries, griesmeel en pellets en andere producten van granen	x 1 000 EUR	18 083	16 797	20 294	18 507
	waarvan:	kg	30 490 990	28 798 792	33 113 160	30 163 431
156133	- - - - Andere graanproducten (inclusief corn-flakes)	x 1 000 EUR	16 272	14 983	18 176	16 566
	waarvan:	kg	19 346 728	17 200 632	20 214 204	18 073 712
15613333	- - - - - Bewerkte granen o.a. havermoutvlokken	x 1 000 EUR	2 896	2 748	3 061	2 788
		kg	10 968 223	9 075 571	10 589 334	9 316 850
15613335	- - - - - Graankiemen, ook indien geplet, in vlokken of gemalen	x 1 000 EUR	67	70	76	80
		kg	407 414	402 422	429 525	473 710
15613353	- - - - - Andere bereidingen verkregen door het poffen of roosteren van granen o.a. popcorn en wafels van gepofte rijst	x 1 000 EUR	9 127	7 491	9 543	9 008
		kg	5 166 056	4 578 949	5 548 745	5 145 575
1562	- - Zetmeel en zetmeelproducten	x 1 000 EUR	52 728	49 857	57 380	53 442
		kg	115 908 713	115 689 803	123 167 861	121 988 385
157	- BEREIDE DIERVOEDERS	x 1 000 EUR	152 947	142 510	160 889	149 140
		kg	568 955 629	515 936 521	567 829 511	522 897 432
157110	- - Bereide veevoeders	x 1 000 EUR	148 471	138 679	156 383	145 252
		kg	560 578 437	509 504 856	560 053 690	515 966 375
15711010	- - - Voormengsels voor veevoeder	x 1 000 EUR	19 701	19 718	20 378	19 665
		kg	21 764 031	23 204 739	22 510 752	21 728 674
15711033	- - - Bereidingen voor het voederen van varkens (excl. zgn. premelanges)	x 1 000 EUR	63 197	56 924	64 671	62 082
		kg	301 079 059	265 754 960	294 549 588	279 720 348
15711035	- - - Bereidingen voor het voederen van rundvee (excl. zgn. premelanges)	x 1 000 EUR	28 468	26 843	30 510	25 235
		kg	113 275 254	101 878 923	112 584 863	90 478 025
15711037	- - - Andere bereidingen voor het voederen van dieren : pluimvee	x 1 000 EUR	23 142	22 748	25 206	23 956
		kg	96 599 378	93 183 995	100 409 981	95 607 695
15711039	- - - Bereidingen voor het voederen van dieren, excl. honden, katten, andere huisdieren, varkens, rund- en pluimvee (excl. zgn. premelanges)	x 1 000 EUR	13 963	12 445	15 617	14 314
		kg	27 860 715	25 482 239	29 998 506	28 431 633
157210	- - Bereide voeders voor huisdieren	x 1 000 EUR	4 476	3 831	4 506	3 888
		kg	8 377 192	6 431 665	7 775 821	6 931 057
158	- OVERIGE VOEDINGSMIDDELEN	x 1 000 EUR	537 349	510 330	549 677	462 918
		-				
15811	- - Bakkerijproducten	x 1 000 EUR	66 923	64 568	84 490	70 524
		kg	40 847 252	39 311 099	49 002 529	42 137 845
15811100	- - - Vers brood, waaraan geen honing, eieren, kaas of vruchten zijn toegevoegd, (o.a. brood, pistolets, stokbrood, ciabatta)	x 1 000 EUR	37 932	36 154	45 101	39 172
		kg	32 724 524	31 307 316	38 007 688	33 392 621

(1) Leveringen m.i.v. aan het buitenland geleverd maakloonwerk.

(2) Statistische classering van producten gekoppeld aan activiteiten - CPA (2-6 cijfers): Prodcom-lijst (8 cijfers).

**Leveringen (1) in waarde en in hoeveelheid volgens de CPA en de Prodcou-lijst
(voorlopige cijfers) - vervolg**

Code (2)	Omschrijving	Eenheid	2007			
			Januari	Februari	Maart	April
15811200	--- Andere gezoete (o.a. suiker, stroop, honig, aspartaam of sacharine) bakkers- en banketwaren, als koffiekoeken, taarten of gebak.	x 1 000 EUR kg	28 991 8 122 728	28 414 8 003 783	39 389 10 994 841	31 352 8 745 224
15821	-- Beschuit, koekjes en ander houdbaar banketbakkerswerk	x 1 000 EUR	86 287	85 356	98 338	91 831
	waarvan:	kg	31 522 668	31 408 705	35 517 334	34 930 487
158212	--- Ontbijtkoek; koekjes en biscuits, gezoet; wafels en wafeltjes	x 1 000 EUR kg	52 123 17 562 906	52 180 17 748 390	57 618 18 931 049	52 794 18 895 672
15821253	---- Gezoete (o.a. suiker, stroop, honig, aspartaam of sacharine) koekjes, biscuits, wafels en wafeltjes, geheel of gedeeltelijk bedekt met chocolade	x 1 000 EUR kg	17 963 5 012 487	19 588 5 845 379	20 479 5 640 584	17 792 5 226 390
15821255	---- Gezoete (o.a. suiker, stroop, honig, aspartaam of sacharine) koekjes en biscuits, zonder chocolade (bvb. speculoos)	x 1 000 EUR kg	24 250 9 715 664	22 601 9 026 907	26 251 10 026 705	26 573 11 027 524
15821330	--- Wafels en wafeltjes, met een watergehalte > 10%, niet bedekt met chocolade, (o.a. zachte wafels, suikerwafels en Brusselse wafels)	x 1 000 EUR kg	3 307 1 441 899	3 915 1 886 109	3 746 1 693 449	3 680 1 642 638
15821390	--- Andere ongezoete (geen suiker, stroop, honig, sacharine of aspartaam) bakkers- en banketwaren, o.a. meringue, quiches, pizza's of pitabroodjes	x 1 000 EUR kg	10 219 3 958 328	9 328 3 583 018	11 062 4 459 715	10 575 4 270 601
1583	-- Suiker	x 1 000 EUR	56 965	45 950	48 866	41 957
	waarvan:	kg	414 669 612	98 911 887	107 793 813	86 928 611
158312	--- Rietsuiker en beetwortelsuiker, geraffineerd, alsmede chemisch zuivere saccharose, in vaste vorm, niet gearomatiseerd of zonder toegevoegde kleurstoffen	x 1 000 EUR kg	42 088 66 633 358	42 022 67 064 323	44 477 67 517 800	38 526 64 798 876
1584	-- Cacao, chocolade en suikerwerk	x 1 000 EUR	198 219	194 399	186 974	134 422
	waarvan:	kg	61 319 899	57 180 017	60 998 734	47 631 192
158422	--- Chocolade en andere bereidingen voor menselijk gebruik die cacao bevatten (andere dan cacao-poeder waaraan suiker of andere zoetstoffen zijn toegevoegd), anders dan in het groot verpakt	x 1 000 EUR kg	107 946 19 134 726	109 988 19 630 594	97 022 19 161 846	68 889 16 291 845
15842233	---- Chocolade in de vorm van tabletten, staven of repen, gevuld	x 1 000 EUR kg	9 526 1 990 815	10 361 2 189 293	9 657 2 104 264	10 553 2 347 042
15842239	---- Andere chocolade in de vorm van tabletten, staven of repen, niet gevuld (o.a. repen met volle melkchocolade)	x 1 000 EUR kg	12 187 2 688 910	12 338 2 814 315	13 926 3 081 591	12 717 2 871 210
15842243	---- Bonbons of pralines met chocolade, alcohol bevattend	x 1 000 EUR kg	3 850 598 806	4 694 785 202	3 464 534 741	1 763 290 666
15842245	---- Andere bonbons of pralines met chocolade (zonder alcohol), uitgez. deze van witte chocolade	x 1 000 EUR kg	28 530 2 991 026	24 634 2 580 341	23 032 2 436 243	15 622 1 483 694
15842253	---- Andere chocolade en chocoladewerken, gevuld (o.a. truffels, gevulde paaseitjes of zeevruchten), uitgez. deze van witte chocolade	x 1 000 EUR kg	14 191 2 918 540	16 024 3 134 586	14 850 2 949 523	6 515 1 332 254
15842290	---- Andere bereidingen, cacao bevattend (o.a. pastilles, korrels, spekken omhuld met chocolade, Melo cakes of Marshmallows)	x 1 000 EUR kg	2 213 1 072 337	2 348 1 196 292	2 642 1 352 982	3 602 2 478 179
158423	--- Suikerwerk zonder cacao (incl. witte chocolade)	x 1 000 EUR	34 759	30 285	34 166	26 266
	waarvan:	kg	16 153 384	12 565 082	15 571 552	12 827 095
15842330	---- Suikerwerk, Witte chocolade (o.a. pralines, truffels, repen, figuurtjes of paaseitjes)	x 1 000 EUR kg	18 078 6 545 702	15 596 5 365 424	17 336 6 052 461	10 512 3 690 526
15842353	---- Pasta's en spijs (o.a. marsepein), zonder cacao, in verpakking >= 1 kg	x 1 000 EUR	5 462	3 633	4 779	4 559

(1) Leveringen m.i.v. aan het buitenland geleverd maakloonwerk.

(2) Statistische classering van producten gekoppeld aan activiteiten - CPA (2-6 cijfers): Prodcou-lijst (8 cijfers).

PRODCOM - Leveringen per product

Leveringen (1) in waarde en in hoeveelheid volgens de CPA en de Prodcom-lijst (voorlopige cijfers) - vervolg

Code (2)	Omschrijving	Eenheid	2007			
			Januari	Februari	Maart	April
15842365	---- Gom- en geleiproducten, inclusief vruchtenpasta's toe bereid als suikergoed daaronder begrepen	kg	4 261 566	2 063 278	3 834 691	3 809 353
		x 1 000 EUR	7 295	7 409	8 308	7 442
15842373	---- Zuurtjes en dergelijk hardgekookt suikerwerk, ook indien gevuld, niet omhuld (noga)	kg	3 734 160	3 747 372	4 145 037	3 770 850
		x 1 000 EUR	738	653	782	664
15842375	---- Karamels, toffees en dergelijke	kg	221 940	215 542	288 209	271 260
		x 1 000 EUR	593	499	462	432
15842390	---- Ander suikerwerk	kg	293 575	236 149	192 737	179 791
		x 1 000 EUR	2 204	2 145	2 281	2 413
15851	-- Macaroni, noedels, koeskoes en dergelijke deegwaren	kg	1 023 397	889 690	1 023 540	1 065 945
		x 1 000 EUR	24 496	21 739	23 027	20 831
	waarvan:	kg	14 223 130	13 578 460	13 539 121	12 756 153
15851130	--- Verse deegwaren, niet gekookt, gevuld of bereid, waarin ei is verwerkt	x 1 000 EUR	2 380	1 534	1 189	1 385
		kg	1 529 082	940 037	722 565	876 018
15851233	--- Gevulde deegwaren, ook indien gekookt of anders bereid (o.a. lasagne, ravioli, cannelloni of tortellini)	x 1 000 EUR	14 198	12 069	13 747	11 606
		kg	6 115 957	5 067 198	5 605 624	4 478 990
15861	-- Koffie en thee	x 1 000 EUR	46 609	43 432	41 723	40 946
	waarvan:	kg	8 244 237	7 884 680	7 656 410	8 574 358
158611	--- Cafeïnevrije koffie en gebrande koffie	x 1 000 EUR	37 111	35 527	32 881	35 844
		kg	6 936 489	6 809 470	6 446 455	7 668 923
15861150	---- Gebrande koffie waaruit geen cafeïne is verwijderd (koffiefilters incl.)	x 1 000 EUR	32 310	31 235	28 986	30 822
		kg	6 236 651	6 145 614	5 896 195	6 997 127
15861170	---- Gebrande koffie waaruit cafeïne is verwijderd (koffiefilters incl.)	x 1 000 EUR	4 801	4 292	3 894	5 023
		kg	699 838	663 856	550 260	671 796
15871	-- Azijn; sausen; samengestelde kruidenrijen; mosterdmeel en bereide mosterd	x 1 000 EUR	22 706	20 271	24 197	26 802
	waarvan:	-				
15871230	--- Tomatenketchup en andere tomatensausen (tomaten geven het wezenlijk karakter aan de saus)	x 1 000 EUR	3 280	2 437	3 392	3 138
		kg	3 030 682	1 985 066	2 964 187	2 723 591
15871270	--- Andere sausen en preparaten voor sausen en samengestelde kruidenrijen en dergelijke producten (behalve tomaten- en sojasaus) n.e.g.	x 1 000 EUR	18 531	17 002	19 916	22 919
		kg	12 611 542	11 487 111	12 679 505	14 139 245
158810	-- Gehomogeniseerde voedingspreparaten en dieetvoeding	x 1 000 EUR	633	404	913	950
		kg	223 296	148 936	336 919	438 976
1589	-- Overige voedingsmiddelen	x 1 000 EUR	34 512	34 210	41 149	34 655
	waarvan:	kg	25 147 519	24 222 481	28 697 175	24 861 987
15891100	--- Preparaten voor soep of voor bouillon ; bereide soep en bouillon	x 1 000 EUR	1 965	1 546	2 074	1 858
		kg	832 434	814 440	1 075 569	1 005 758
158914	--- Andere voedingsmiddelen n.e.g.	x 1 000 EUR	25 594	26 331	31 213	26 250
	waarvan:	kg	16 710 053	17 010 027	20 243 078	16 293 422
15891499	---- Preparaten "fondues", genaamd, en andere producten voor menselijke consumptie n.e.g.	x 1 000 EUR	15 800	16 529	17 927	17 034
		kg	8 496 943	9 050 851	9 545 898	9 243 996
159	- DRANKEN	x 1 000 EUR	221 597	218 795	274 738	282 096
	WAARVAN:	-				
1591	-- Gedistilleerde alcoholische dranken	x 1 000 EUR	3 148	2 576	3 080	2 753
		l alc. 100%	470 516	360 506	447 190	404 216
15911	--- Gedistilleerde dranken, likeuren en andere dranken die gedistilleerde alcohol bevatten; samengestelde alcoholische preparaten van de soort gebruikt voor de vervaardiging van dranken	x 1 000 EUR	3 148	2 576	3 080	2 753
		l alc. 100%	470 516	360 506	447 190	404 216

(1) Leveringen m.i.v. aan het buitenland geleverd maakloonwerk.

(2) Statistische classering van producten gekoppeld aan activiteiten - CPA (2-6 cijfers); Prodcom-lijst (8 cijfers).

**Leveringen (1) in waarde en in hoeveelheid volgens de CPA en de Prodcou-list
(voorlopige cijfers) - vervolg**

Code (2)	Omschrijving	Eenheid	2007			
			Januari	Februari	Maart	April
159110	--- Gedistilleerde dranken, likeuren en andere dranken die gedistilleerde alcohol bevatten; samengestelde alcoholische preparaten van de soort gebruikt voor de vervaardiging van dranken	x 1 000 EUR	3 148	2 576	3 080	2 753
	waarvan:	l alc. 100%	470 516	360 506	447 190	404 216
15911030	---- Whisky	x 1 000 EUR	245	98	160	191
	l alc. 100%		52 325	11 480	18 667	31 787
15911050	---- Gin en jenever	x 1 000 EUR	1 129	889	1 108	1 022
	l alc. 100%		178 664	130 826	161 677	143 929
15911063	---- Wodka	x 1 000 EUR	64	87	139	94
	l alc. 100%		16 176	24 022	36 751	29 557
15911080	---- Likeuren en andere gedistilleerde dranken	x 1 000 EUR	1 435	1 295	1 372	1 133
	l alc. 100%		191 535	174 470	199 576	167 214
1596	-- Bier van mout	x 1 000 EUR	108 017	106 952	124 402	143 316
	-					
15961000	--- Bier van mout	x 1 000 EUR	107 673	106 686	124 010	142 859
	l		123 577 410	124 157 625	142 710 439	169 676 100
15962000	--- Bostel (brouwerijafval) en afvallen van branderijen	x 1 000 EUR	343	266	393	457
	kg		17 962 223	15 996 413	20 443 513	21 405 508
159710	-- Mout	x 1 000 EUR	25 716	25 530	32 994	25 529
	kg		94 656 137	88 746 852	110 266 911	90 797 862
15981	-- Mineraalwater en frisdranken	x 1 000 EUR	83 671	82 900	113 044	109 175
	l		167 374 839	163 742 285	215 781 262	199 072 326
159811	--- Mineraalwater en spuitwater, niet gezoet, noch gearomatiseerd	x 1 000 EUR	17 792	16 295	21 351	19 520
	l		79 764 528	73 593 374	93 595 792	78 623 682
159812	--- Andere niet-alcoholische dranken	x 1 000 EUR	65 879	66 605	91 693	89 656
	l		87 610 311	90 148 911	122 185 470	120 448 644
1600	- TABAKSPRODUKTEN	x 1 000 EUR	31 343	27 946	31 610	29 344
	WAARVAN:					
160011	-- Sigaren, cigarillo's en sigaretten, van tabak of van tabakssurrogaten	x 1 000 EUR	17 532	16 208	18 652	16 767
	-					
17	TEXTIEL	x 1 000 EUR	377 695	375 416	429 629	367 933
	-					
1710	- TEXTIELGARENS	x 1 000 EUR	23 708	20 283	22 320	21 321
	WAARVAN:					
17102040	-- Vlas, gebroken, gezwingeld, gehekeld of anderszins bewerkt, maar niet gesponnen ; vlaswerk en -afval	x 1 000 EUR	3 858	3 426	2 929	2 785
	kg		4 845 991	5 643 351	4 597 391	5 223 364
17104	-- Textielgarens van natuurlijke vezels	x 1 000 EUR	9 153	7 623	8 417	7 821
	waarvan:		2 599 480	2 258 452	2 389 792	2 151 993
171042	--- Garens van wol, niet voor verkoop in het klein	x 1 000 EUR	4 556	3 553	4 363	4 268
	kg		843 436	657 981	799 122	752 475
17104230	---- Kaardgarens van wol of fijn haar, n.o.v.k.	x 1 000 EUR	4 058	2 904	3 485	3 390
	kg		791 858	581 165	702 229	665 052
17104250	---- Kamgarens van wol of van fijn of grof haar, n.o.v.k.	x 1 000 EUR	498	649	878	878
	kg		51 578	76 816	96 893	87 423
171043	--- Garens van katoen, niet voor verkoop in het klein	x 1 000 EUR	2 777	2 521	2 543	2 268
	waarvan:		1 444 102	1 341 113	1 332 377	1 188 588
17104332	---- Garens van niet-gekamde katoenvezels, n.o.v.k., voor weefgoed (excl. tapijten en vloerbedekking)	x 1 000 EUR	2 117	1 890	1 904	1 707
	kg		1 066 358	986 195	985 603	885 564
17105	-- Textielgarens van synthetische of van kunstmatige filamenten of stapelvezels	x 1 000 EUR	9 068	7 671	9 659	9 775
	kg		2 512 623	2 113 283	2 589 116	2 483 635
17105A	---- = 51+55 Textielgarens van synthetische of van kunstmatige vezels (naaigarens incl.)	x 1 000 EUR	1 033	915	1 157	1 004
	kg		469 670	440 531	501 031	464 509
171052	--- Garens van synthetische stapelvezels, niet voor verkoop in het klein	x 1 000 EUR	3 874	3 373	3 707	3 732
	waarvan:		1 009 510	852 456	958 824	967 435

(1) Leveringen m.i.v. aan het buitenland geleverd maakloonwerk.

(2) Statistische classering van producten gekoppeld aan activiteiten - CPA (2-6 cijfers); Prodcou-list (8 cijfers).

PRODCOM - Leveringen per product

Leveringen (1) in waarde en in hoeveelheid volgens de CPA en de Prodcom-lijst (voorlopige cijfers) - vervolg

Code (2)	Omschrijving	Eenheid	2007			
			Januari	Februari	Maart	April
17105230	--- Garens van synthetische stapelvezels, andere dan naaigarens, met gewicht >= 85% van die vezels, n.o.v.k.	x 1 000 EUR kg	2 708 632 076	1 993 484 273	2 461 585 463	2 013 493 317
17105270	--- Garens van synthetische stapelvezels (andere dan naaigarens), gemengd met katoen, n.o.v.k.	x 1 000 EUR kg	560 228 821	536 191 022	686 258 093	814 310 262
171053	--- Garens van synthetische stapelvezels met wol gemengd, niet voor verkoop in het klein	x 1 000 EUR kg	2 872 621 902	2 165 457 940	3 273 672 962	3 450 554 950
17105400	--- Garens van kunstmatige stapelvezels, n.o.v.k.	x 1 000 EUR kg	1 289 411 541	1 219 362 356	1 521 456 299	1 588 496 741
1720	- TEXTIELWEEFSELS	x 1 000 EUR -	86 742	82 103	92 291	80 223
172010	- - Weefsels (andere dan speciale weefsels) van natuurlijke vezels andere dan katoen	x 1 000 EUR	4 433	3 849	4 748	4 094
	waarvan:	m2	372 335	289 862	431 234	308 539
17201080	--- Weefsels van vlas, met een gewicht < 85% vlas	x 1 000 EUR m2	720 78 518	593 64 128	928 136 478	672 64 181
172020	- - Weefsels (andere dan speciale weefsels) van katoen	x 1 000 EUR m2	16 666 7 429 164	15 246 6 408 286	17 722 7 263 680	16 444 6 662 532
17203	- - Weefsels (andere dan speciale weefsels) van synthetische of kunstmatige filamenten of stapelvezels	x 1 000 EUR m2	47 221 64 882 282	44 117 59 704 374	49 402 67 030 276	43 200 59 344 962
172031	--- Weefsels van synthetische of kunstmatige filamentgarens	x 1 000 EUR m2	26 257 57 390 564	24 890 52 751 463	28 799 60 086 905	25 081 53 487 866
172032	--- Weefsels van synthetische stapelvezels	x 1 000 EUR m2	13 800 3 476 435	12 524 3 144 826	13 629 3 399 970	12 394 2 994 527
172033	--- Weefsels van kunstmatige stapelvezels	x 1 000 EUR m2	7 164 4 015 283	6 703 3 808 085	6 974 3 543 401	5 724 2 862 569
172040	- - Fluweel en pluche, lussenweefsel en andere speciale weefsels	x 1 000 EUR	18 422	18 891	20 419	16 486
	waarvan:	-	-	-	-	-
17204010	--- Kettingfluweel en inslagfluweel, chenilleweefsel (excl. bad- en frottéstof van katoen, getufte textielstoffen, lint)	x 1 000 EUR m2	14 639 2 351 748	15 175 2 338 111	15 890 2 416 073	12 244 1 869 199
1730	- TEXTIELVEREDELINGSDIENSTEN	x 1 000 EUR	17 077	16 475	18 070	15 555
	WAARVAN:	-	-	-	-	-
173010	- - Diensten in verband met het bleken, verven en bedrukken van textielvezels en textielgarens	x 1 000 EUR	3 439	3 486	3 818	3 192
	-	-	-	-	-	-
173010A	--- = 10.1+2 Verven en appreteren van garens en stapelvezels	x 1 000 EUR	2 667	2 719	3 098	2 303
	waarvan:	-	-	-	-	-
17301022	--- Verven van garens van wol, fijn of grof dierlijk haar en paardenhaar	x 1 000 EUR	452	439	477	439
	-	-	-	-	-	-
17301023	--- Verven van garens van katoen (excl. naaigarens)	x 1 000 EUR	519	473	621	460
	-	-	-	-	-	-
17301025	--- Verven van synthetische filamentgarens (excl. naaigarens)	x 1 000 EUR	819	793	837	608
	-	-	-	-	-	-
17301027	--- Verven van garens van synthetische stapelvezels (excl. naaigarens)	x 1 000 EUR	290	259	376	227
	-	-	-	-	-	-
17301028	--- Verven van garens van kunstmatige stapelvezels (excl. naaigarens)	x 1 000 EUR	148	208	207	183
	-	-	-	-	-	-
17301030	--- Anders afwerken van garens	x 1 000 EUR	772	766	719	889
	-	-	-	-	-	-
17302	- - Diensten in verband met het bleken en verven van weefsels	x 1 000 EUR	3 329	3 110	3 167	2 873

(1) Leveringen m.i.v. aan het buitenland geleverd maakloonwerk.

(2) Statistische classering van producten gekoppeld aan activiteiten - CPA (2-6 cijfers); Prodcom-lijst (8 cijfers).

**Leveringen (1) in waarde en in hoeveelheid volgens de CPA en de Prodcou-list
(voorlopige cijfers) - vervolg**

Code (2)	Omschrijving	Eenheid	2007			
			Januari	Februari	Maart	April
173021	--- Diensten in verband met het bleken van weefsels	x 1 000 EUR	230	197	105	154
173022	--- Diensten in verband met het verven van weefsels	x 1 000 EUR	3 099	2 913	3 062	2 720
	waarvan:	-				
17302230	---- Verven van weefsels van katoen, >= 85% gewicht aan katoen	x 1 000 EUR	1 343	1 229	1 528	1 388
	-	-				
173030	- - Diensten in verband met het bedrukken van weefsels	x 1 000 EUR	5 783	5 741	5 843	5 118
	waarvan:	-				
17303030	--- Bedrukken van weefsels van katoen, >= 85% gewicht aan katoen	x 1 000 EUR	4 926	4 697	4 616	4 095
	-	-				
17304050	- - Afwerken van weefsels van synthetische filamentgarens en stapelvezels (excl. bleken, verven, bedrukken)	x 1 000 EUR	2 655	2 558	2 741	2 150
	-	-				
1740	- GECONFECTIONEERDE ARTIKELN VAN TEXTIEL, EXCLUSIEF KLEDING	x 1 000 EUR	34 663	36 833	44 123	37 355
	-	-				
17401	- - Geconfectioneerde artikelen van textiel voor huishoudelijk gebruik	x 1 000 EUR	21 160	23 812	27 978	22 954
	-	-				
17401A	--- = 11+12 Dekens en beddelinnen	x 1 000 EUR	1 031	1 149	1 625	930
	-	-				
174013	--- Tafellinnen	x 1 000 EUR	665	614	786	1 054
	kg		38 776	31 815	45 613	44 508
174014	--- Huishoudlinnen	x 1 000 EUR	6 374	7 630	8 159	4 120
	waarvan:	kg	645 009	798 540	866 808	432 667
17401430	---- Bad- en keukenlinnen, van badstof en dergelijke weefsels van katoen	x 1 000 EUR	6 216	7 494	8 093	4 039
	kg		630 386	786 450	860 333	426 166
174015	--- Vitrages, gordijnen en rolgordijnen, bed- en gordijnvalletjes daaronder begrepen	x 1 000 EUR	5 907	6 520	7 288	6 287
	m2		185 147	197 947	219 225	192 288
174016	--- Andere artikelen voor stoffering, n.e.g.; stellen of assortimenten, bestaande uit weefsel en garens voor de vervaardiging van tapijten, van tapisserieën en dergelijke	x 1 000 EUR	7 182	7 900	10 120	10 563
	-	-				
17402	- - Andere geconfectioneerde artikelen van textiel	x 1 000 EUR	13 503	13 021	16 145	14 401
	waarvan:	-				
174022	--- Dekkleden, zeilen voor schepen, enz., zonneschermen, tenten en kampeerartikelen	x 1 000 EUR	5 269	4 813	8 211	8 110
	waarvan:	kg	595 907	540 104	797 156	750 719
17402210	---- Dekkleden, markiezen en zonneschermen (excl. voortenten voor caravans)	x 1 000 EUR	3 562	2 948	6 204	5 735
	kg		301 454	201 271	427 317	304 773
174024	--- Slaapzakken; beddegoed	x 1 000 EUR	3 621	4 010	3 568	2 646
	p/st		331 555	349 947	386 480	277 065
175	- OVERIGE TEXTIELPRODUKTEN	x 1 000 EUR	200 232	204 987	237 482	201 357
	-	-				
17511	- - Tapijten en andere vloerbedekkingen van textielstoffen	x 1 000 EUR	149 136	152 839	181 706	149 868
	waarvan:	m2	37 138 763	36 620 230	43 249 679	37 340 452
17511200	--- Geweven tapijten en andere geweven textielbekleding (excl. getuft of gevlokt)	x 1 000 EUR	44 946	50 414	56 921	42 974
	m2		5 630 293	6 258 179	7 015 882	5 319 138
17511300	--- Getufte tapijten en andere getufte vloerbedekking van textiel	x 1 000 EUR	91 338	88 661	107 631	90 721
	m2		22 701 302	20 724 706	24 491 717	20 917 691
175114	--- Andere tapijten (inclusief die van vilt)	x 1 000 EUR	12 852	13 764	17 154	16 172
	m2		8 807 168	9 637 345	11 742 080	11 103 623
17521	- - Koord, bindgarens, touw en netten	x 1 000 EUR	3 600	3 992	4 516	3 140

(1) Leveringen m.i.v. aan het buitenland geleverd maakloonwerk.

(2) Statistische classering van producten gekoppeld aan activiteiten - CPA (2-6 cijfers); Prodcou-list (8 cijfers).

PRODCOM - Leveringen per product

Leveringen (1) in waarde en in hoeveelheid volgens de CPA en de Prodcom-lijst (voorlopige cijfers) - vervolg

Code (2)	Omschrijving	Eenheid	2007			
			Januari	Februari	Maart	April
175310	- - Gebonden textielvlies en artikelen van gebonden textielvlies, exclusief kleding	kg	525 312	577 561	674 914	527 573
		x 1 000 EUR	10 771	10 485	11 501	10 205
		kg	3 759 527	3 423 977	4 000 825	3 651 437
1754	- - Overige textielproducten n.e.g.	x 1 000 EUR	36 725	37 671	39 759	38 144
		-				
17541	- - - Tule, kant, lint, passementwerk en borduurwerk waarvan:	x 1 000 EUR	5 085	4 820	6 049	5 072
		-				
17541130	- - - - Lint, excl. etiketten, insignes e.d. artikelen	x 1 000 EUR	4 257	4 220	4 803	4 220
		-				
17542000	- - - Vilt (al dan niet geïmpregneerd, gecoat, bekleed of gelamineerd n.e.g.)	x 1 000 EUR	4 123	4 230	3 905	3 782
		kg	1 432 248	1 464 514	1 339 412	1 242 523
17543	- - - Andere artikelen van textiel	x 1 000 EUR	27 517	28 621	29 805	29 289
		-				
17543A	- - - - = 31+32+33+34+35+36+39 Textielproducten voor technisch gebruik	x 1 000 EUR	2 916	3 127	3 637	2 981
		-				
17543700	- - - - Beklede textielweefsels	x 1 000 EUR	16 382	15 934	16 626	17 595
		m2	28 276 929	26 423 588	15 849 939	40 225 453
175438	- - - - Producten en artikelen van textiel, voor technisch gebruik waarvan:	x 1 000 EUR	8 218	9 560	9 542	8 713
		kg	797 834	767 896	797 016	821 402
17543850	- - - - - Kousen, pitten en wieken voor lampen, drijfriemen en slangen e.d., van textielstoffen, ook indien versterkt met andere materialen	x 1 000 EUR	3 144	2 917	2 871	2 906
		kg	429 498	357 390	308 804	398 880
17601	- GEBREIDE EN GEHAAKTE STOFFEN	x 1 000 EUR	12 207	10 879	12 136	10 696
		kg	1 284 427	1 176 090	1 387 243	1 147 523
176011	- - Poolbrei- en poolhaakwerk aan het stuk	x 1 000 EUR	3 706	3 236	3 644	2 960
		kg	442 358	430 761	467 041	382 973
17601200	- - Brei- en haakwerk (excl. poolbrei- en poolhaakwerk)	x 1 000 EUR	8 501	7 643	8 492	7 737
		kg	842 069	745 329	920 202	764 550
177	- GEBREIDE EN GEHAAKTE ARTIKELEN	x 1 000 EUR	3 067	3 856	3 207	1 425
		-				
177110	- - Kousenbroeken, kousen, kniekousen, sokken en dergelijke artikelen, van brei- of haakwerk	x 1 000 EUR	881	736	1 004	755
		-				
177210	- - Truien, jumpers, pullovers, slipovers, vesten en dergelijke artikelen, van brei- of haakwerk waarvan:	x 1 000 EUR	2 185	3 120	2 202	670
		p/st	88 265	93 115	88 000	53 396
17721071	- - - Truien, pullovers, sweatshirts, mouwloze vesten en vesten met mouwen, voor heren of jongens, van synthetische of kunstmatige vezels (excl. lichte fijn gebreide truien of pullovers met rolkraag, polokraag of turtle-neck)	x 1 000 EUR	249	380	396	292
		p/st	29 855	32 729	33 569	37 337
17721072	- - - Truien, pullovers, sweatshirts, mouwloze vesten en vesten met mouwen, voor dames of meisjes, van synthetische of kunstmatige vezels (excl. lichte fijn gebreide truien of pullovers met rolkraag, polokraag of turtle-neck)	x 1 000 EUR	471	454	654	142
		p/st	20 149	18 342	23 222	6 277
17721090	- - - Truien, pullovers, sweatshirts, mouwloze vesten en vesten met mouwen, van textielmaterialen (excl. van wol of fijn dierlijk haar, katoen, synthetische of kunstmatige vezels)	x 1 000 EUR	284	794	194	21
		p/st	4 994	13 215	3 056	825
18	KLEDING; BONT	x 1 000 EUR	23 042	29 593	25 681	13 690
	WAARVAN:	-				
182112	- LANGE EN KORTE BROEKEN EN ZOGENAAMDE AMERIKAANSE OVERALLS, WERK- EN BEDRIJFSKLEDING, VOOR HEREN	x 1 000 EUR	469	321	427	354
		p/st	22 454	19 241	25 027	21 614

(1) Leveringen m.i.v. aan het buitenland geleverd maakloonwerk.

(2) Statistische classering van producten gekoppeld aan activiteiten - CPA (2-6 cijfers): Prodcom-lijst (8 cijfers).

**Leveringen (1) in waarde en in hoeveelheid volgens de CPA en de Prodcou-list
(voorlopige cijfers) - vervolg**

Code (2)	Omschrijving	Eenheid	2007			
			Januari	Februari	Maart	April
18211240	- - Lange broeken en kniebroeken voor heren of jongens van katoen of van synthetische of kunstmatige vezels, bedrijfs- of werkkleding	x 1 000 EUR p/st	389 18 748	254 15 924	321 18 872	263 17 764
18211250	- - Amerikaanse overalls voor heren of jongens, van katoen of synthetische of kunstmatige vezels, bedrijfs- of werkkleding	x 1 000 EUR p/st	80 3 706	67 3 317	105 6 155	91 3 850
182130	- ANDERE WERKKLEDING	x 1 000 EUR p/st	309 24 281	365 25 553	316 22 405	407 29 793
18213013	- - Overige kleding voor heren of jongens, van katoen of van synthetische of kunstmatige vezels, bedrijfs- en werkkleding	x 1 000 EUR p/st	156 9 596	195 10 443	179 9 906	232 14 122
18213023	- - Overige kleding voor dames of meisjes, van katoen of van synthetische of kunstmatige vezels, bedrijfs- of werkkleding	x 1 000 EUR p/st	153 14 685	170 15 110	137 12 499	174 15 671
1822	- BOVENKLEDING	x 1 000 EUR p/st	12 900 225 449	17 132 310 890	13 371 240 942	6 161 144 249
18221	- - Bovenkleding van brei- of haakwerk	x 1 000 EUR p/st	591 13 888	686 20 057	921 27 017	577 15 294
18222	- - Overige bovenkleding, voor heren of voor jongens waarvan:	x 1 000 EUR p/st	3 210 58 092	2 655 54 744	1 668 43 677	964 23 466
182221	- - - Overjassen, jekkers, capes, anoraks, blousons en dergelijke artikelen, voor heren of voor jongens	x 1 000 EUR p/st	463 4 534	249 2 468	124 1 683	192 1 982
182224	- - - Lange en korte broeken en zogenaamde Amerikaanse overalls, voor heren of voor jongens waarvan:	x 1 000 EUR p/st	1 505 43 871	1 673 47 468	1 006 38 105	574 20 651
18222445	- - - - Pantalons voor heren of jongens, van synthetische of kunstmatige vezels (excl. gebreid of gehaakt, bedrijfs- of werkkleding)	x 1 000 EUR p/st	301 14 652	474 18 535	365 21 665	360 14 939
18223	- - Overige bovenkleding, voor dames of voor meisjes waarvan:	x 1 000 EUR p/st	9 099 153 469	13 791 236 089	10 782 170 248	4 619 105 489
18223330	- - - Jasjes en blazers voor dames of meisjes (excl. gebreid of gehaakt)	x 1 000 EUR p/st	1 474 14 457	1 736 15 869	1 061 15 134	265 5 171
182234	- - - Japonnen, rokken en broekrokken voor dames of voor meisjes	x 1 000 EUR p/st	5 428 87 586	8 457 137 942	7 243 104 271	3 515 65 127
18223470	- - - - Japonnen voor dames of meisjes (excl. gebreid of gehaakt)	x 1 000 EUR p/st	3 645 43 620	6 235 85 206	5 336 54 021	2 941 37 837
18223480	- - - - Rokken en broekrokken voor dames of meisjes (excl. gebreid of gehaakt)	x 1 000 EUR p/st	1 783 43 966	2 222 52 736	1 907 50 250	574 27 290
182235	- - - Lange en korte broeken en zogenaamde Amerikaanse overalls, voor dames of voor meisjes waarvan:	x 1 000 EUR p/st	987 23 706	1 875 41 472	1 545 38 015	431 18 370
18223549	- - - - Pantalons en kniebroeken voor dames of meisjes, van wol of van fijn haar of kunstmatige vezels (excl. gebreid of gehaakt en voor bedrijfs- of werkkleding)	x 1 000 EUR p/st	521 7 286	747 10 615	542 8 305	116 4 867
1823	- ONDERKLEDING WAARVAN:	x 1 000 EUR -	5 574 -	6 759 -	6 606 -	2 620 -
18232	- - Overige onderkleding waarvan:	x 1 000 EUR -	3 668 -	4 214 -	5 053 -	2 039 -
18232100	- - - Overhemden voor heren of jongens (excl. gebreid of gehaakt)	x 1 000 EUR p/st	1 240 47 935	841 31 117	839 40 931	565 33 471
1824	- OVERIGE KLEDING EN TOEBEHOREN, N.E.G. WAARVAN:	x 1 000 EUR -	2 389 -	2 872 -	3 216 -	2 384 -

(1) Leveringen m.i.v. aan het buitenland geleverd maakloonwerk.

(2) Statistische classering van producten gekoppeld aan activiteiten - CPA (2-6 cijfers); Prodcou-list (8 cijfers).

PRODCOM - Leveringen per product

Leveringen (1) in waarde en in hoeveelheid volgens de CPA en de Prodcom-lijst (voorlopige cijfers) - vervolg

Code (2)	Omschrijving	Eenheid	2007			
			Januari	Februari	Maart	April
18242	- - Andere babykleding, andere kleding en kledingtoebehoren van textielstoffen	x 1 000 EUR	1 710	1 739	1 755	1 723
	waarvan:	-				
182423	- - - Zakdoeken, sjaals, dassen, handschoenen en ander geconfectioneerd kledingtoebehoren; delen van kleding of van kledingtoebehoren, van textiel, doch niet van brei- of haakwerk n.e.g.	x 1 000 EUR	707	529	614	451
	waarvan:	-				
19	LEDER EN LEDERWAREN	x 1 000 EUR	8 314	8 186	8 255	6 925
	WAARVAN:	-				
1930	- SCOEISEL	x 1 000 EUR	2 761	2 524	2 164	1 371
	WAARVAN:	-				
19301	- - Schoeisel, ander dan sportschoeisel en beschermend schoeisel	x 1 000 EUR	1 518	1 260	735	382
	waarvan:	pa	24 362	17 673	12 417	8 613
20	HOUT EN PRODUCTEN VAN HOUT EN KURK (EXCLUSIEF MEUBELN), ARTIKELEN VAN RIET EN VAN VLECHTWERK	x 1 000 EUR	227 133	226 649	267 802	247 131
	waarvan:	-				
2010	- HOUT, GEZAAGD, GESCHAAFD OF GEIMPREGNEERD	x 1 000 EUR	38 774	42 665	50 721	46 553
	WAARVAN:	-				
201010	- - Hout, overlans gezaagd of afgestoken, dan wel gesneden of geschild, met een dikte van meer dan 6 mm; houten dwarsliggers en wisselhouten, niet geïmpregneerd	x 1 000 EUR	28 736	30 585	37 033	34 301
	waarvan:	-				
20101034	- - - Naaldhout, overlans gezaagd of afgestoken, dan wel gesneden of geschild, met een dikte van meer dan 6 mm, geschaafd (excl. vingerlasverbinding of geschuurd)	x 1 000 EUR	837	1 117	1 414	1 386
	waarvan:	m3	2 591	3 283	4 430	4 495
20101035	- - - Naaldhout, overlans gezaagd of afgestoken, dan wel gesneden of geschild, met een dikte van meer dan 6 mm, niet geschaafd, niet geschuurd, geen vingerlasverbinding : variëteit Sparhout Picea abies Karst, Abies alba Mill.	x 1 000 EUR	12 879	14 009	16 845	15 035
	waarvan:	m3	79 392	87 949	101 276	95 628
20101039	- - - Ander naaldhout, overlans gezaagd of afgestoken, dan wel gesneden of geschild, met een dikte van meer dan 6 mm, niet geschaafd, niet geschuurd, geen vingerlasverbinding : andere variëteiten dan Picea abies Karst, Abies alba Mill. en Pinus sylvestris L.	x 1 000 EUR	9 841	10 449	13 037	12 392
	waarvan:	m3	63 082	67 334	83 859	80 064
20101050	- - - Hout, overlans gezaagd of afgestoken, dan wel gesneden of geschild, met een dikte van meer dan 6 mm, exclusief naaldhout en tropisch hout en eiken blokjes, stroken en plankjes	x 1 000 EUR	2 790	2 723	3 293	2 999
	waarvan:	m3	9 564	9 515	11 460	10 703
20101077	- - - Plankjes voor parketvloeren, van eikenhout niet geprofileerd	x 1 000 EUR	1 076	898	929	825
	waarvan:	m2	35 785	28 622	31 254	27 122
20102	- - Hout waarvan ten minste een zijde over de gehele lengte is geprofileerd; houtwol; houtmeel; hout in plakjes, spanen of kleine stukjes	x 1 000 EUR	3 905	4 957	5 332	4 472
	waarvan:	kg	32 161 120	40 694 616	48 347 232	29 228 198
201021	- - - Hout waarvan ten minste een zijde over de gehele lengte is geprofileerd	x 1 000 EUR	2 685	3 038	2 891	2 896
	waarvan:	kg	1 394 573	1 464 188	1 578 385	1 612 226
20102110	- - - - Naaldhout, over de gehele lengte geprofileerd o.a. staaflijts (moulure) voor schilderijen, foto's (niet ingekaderd)	x 1 000 EUR	881	844	903	993
	waarvan:	kg	818 805	721 183	813 238	930 000
20102150	- - - - Ander hout dan naaldhout (niet-ineengezette plankjes voor parketvloeren daaronder begrepen), over de gehele lengte geprofileerd	x 1 000 EUR	1 804	2 194	1 989	1 903
	waarvan:	kg	575 768	743 005	765 147	682 226
201023	- - - Hout in plakjes, spanen of kleine stukjes	x 1 000 EUR	1 220	1 919	2 441	1 576
	waarvan:	kg	30 766 547	39 230 428	46 768 847	27 615 972

(1) Leveringen m.i.v. aan het buitenland geleverd maakloonwerk.

(2) Statistische classering van producten gekoppeld aan activiteiten - CPA (2-6 cijfers); Prodcom-lijst (8 cijfers).

Leveringen (1) in waarde en in hoeveelheid volgens de CPA en de Prodcorm-lijst (voorlopige cijfers) - vervolg

Code (2)	Omschrijving	Eenheid	2007			
			Januari	Februari	Maart	April
201040	-- Zaagsel en resten en afval van hout	x 1 000 EUR	4 190	5 446	5 548	4 804
		kg	82 148 821	102 089 551	108 288 704	90 431 249
20104005	--- Zaagsel o.a. Geperst tot blokken, pellets	x 1 000 EUR	1 136	1 913	1 638	1 135
		kg	28 248 471	43 063 066	43 964 691	29 225 819
20104009	--- Resten en afval van hout (ook geperst) o.a. Schaafkrullen, zaag- en schaafafval	x 1 000 EUR	3 054	3 533	3 911	3 670
		kg	53 900 350	59 026 485	64 324 013	61 205 430
2020	- FINEER; DUPLEX-, TRIPLEX- EN MULTIPLEXHOUT, MEUBELPLAAT, SPAANPLAAT, VEZELPLAAT EN ANDERE PANELEN EN PLATEN	x 1 000 EUR	118 748	109 403	126 291	115 374
		-	-	-	-	-
20201	-- Platen en panelen	x 1 000 EUR	117 990	108 644	125 560	114 680
		-	-	-	-	-
202011	--- Triplex- en multiplexhout, enkel bestaande uit houten platen	x 1 000 EUR	1 815	2 004	2 172	1 788
		m3	93 601	105 490	86 489	108 689
202012	--- Ander triplex- en multiplexhout, met fineer bekleed hout en op dergelijke wijze gelaagd hout	x 1 000 EUR	5 797	5 908	7 618	6 742
		m3	8 428	8 338	11 079	9 542
20201210	---- Met fineer bekleed hout en op dergelijke wijze gelaagd hout, met een vulling van plankjes, latten of staafjes	x 1 000 EUR	661	613	701	549
		m3	821	718	785	673
20201220	---- Met fineer bekleed hout en op dergelijke wijze gelaagd hout (excl. die met een vulling van plankjes, latten of staafjes)	x 1 000 EUR	5 136	5 295	6 917	6 193
		m3	7 607	7 620	10 294	8 869
202013	--- Spaanplaat en dergelijke plaat van hout of van andere houtachtige stoffen	x 1 000 EUR	55 261	54 149	57 587	54 317
		m3	261 244	246 831	260 287	240 660
202014	--- Vezelplaat van houtvezels of van andere houtachtige stoffen	x 1 000 EUR	55 116	46 583	58 183	51 832
	waarvan:	m2	7 196 608	5 935 720	5 859 258	6 387 670
20201429	---- Vezelplaat met gemiddelde dichtheid (MDF), van houtvezels of van andere houtachtige vezels, ook indien gebonden met harsen of met andere organische bindmiddelen, met een dikte van meer dan 9 mm	x 1 000 EUR	8 943	8 462	9 492	8 500
		m2	1 827 042	1 531 778	1 692 256	1 518 665
20202	-- Fineer; hout in platen voor de vervaardiging van triplex- en multiplexhout; verdicht hout	x 1 000 EUR	759	759	731	694
		m3	15 264	18 850	20 044	15 391
2030	- SCHRIJN- EN TIMMERWERK VOOR BOUWWERKEN	x 1 000 EUR	40 467	46 243	56 509	53 641
		-	-	-	-	-
20301	-- Schrijn- en timmerwerk voor bouwwerken	x 1 000 EUR	34 339	37 886	43 679	39 586
		-	-	-	-	-
203011	--- Vensters, vensterdeuren, alsmede kozijnen daarvoor deuren en kozijnen daarvoor, alsmede drempels, van hout	x 1 000 EUR	16 925	18 652	21 935	18 927
		p/st	138 282	149 420	161 899	132 658
20301110	---- Vensters en vensterdeuren, alsmede kozijnen daarvoor, van hout	x 1 000 EUR	7 116	7 984	9 798	8 321
		p/st	15 925	18 491	22 558	18 765
20301150	---- Deuren (incl. kozijnen daarvoor, alsmede drempels), van hout	x 1 000 EUR	9 810	10 667	12 138	10 606
		p/st	122 357	130 929	139 341	113 893
203012	--- Panelen voor parketvloeren, bekistingen voor betonwerken, dakspanen ("shingles" en "shakes"), van hout	x 1 000 EUR	152	187	238	344
		-	-	-	-	-
20301300	--- Ander schrijn- (o.a. Trappen, leuningen, rolluiken, ingebouwde kasten, standenbouw) en timmerwerk voor bouwwerken (o.a. Balken, liggers, kepers, dakspanten, geraamten van bouwwerken)	x 1 000 EUR	17 262	19 047	21 507	20 315
		kg	12 199 569	14 388 679	15 717 825	14 423 451
20302000	-- Geprefabriceerde bouwwerken van hout (o.a. tuinhuisjes, veranda's, garages)	x 1 000 EUR	6 128	8 357	12 829	14 055

(1) Leveringen m.i.v. aan het buitenland geleverd maakloonwerk.

(2) Statistische classering van producten gekoppeld aan activiteiten - CPA (2-6 cijfers): Prodcorm-lijst (8 cijfers).

PRODCOM - Leveringen per product

Leveringen (1) in waarde en in hoeveelheid volgens de CPA en de Prodcom-lijst (voorlopige cijfers) - vervolg

Code (2)	Omschrijving	Eenheid	2007			
			Januari	Februari	Maart	April
20401	- HOUTEN EMBALLAGE	-				
		x 1 000 EUR	24 256	23 275	27 537	25 709
204011	- - Laadborden, laadkisten en andere laadplateaus	-				
		x 1 000 EUR	17 996	16 987	20 496	18 934
		p/st	2 338 116	2 184 533	2 604 278	2 365 851
20401133	- - - Pallets, laadborden, opzetframes voor pallets, van hout	-				
		x 1 000 EUR	17 408	16 363	19 814	18 255
		p/st	2 303 129	2 151 107	2 568 206	2 327 624
20401135	- - - Laadkisten en andere laadplateaus, van hout	-				
		x 1 000 EUR	587	624	682	680
		p/st	34 987	33 426	36 072	38 227
204012	- - Andere houten emballage, alsmede delen daarvan	-				
		x 1 000 EUR	6 260	6 287	7 042	6 775
		kg	11 023 326	11 459 829	12 357 233	12 249 816
205	- OVERIGE PRODUCTEN VAN HOUT; ARTIKELEN VAN KURK, VAN RIET EN VAN VLECHTWERK	-				
	WAARVAN:	x 1 000 EUR	4 888	5 064	6 743	5 854
20511450	- - Andere houtwaren (excl. opzetframes voor pallets)	-				
		x 1 000 EUR	3 066	3 334	4 511	3 957
21	PULP, PAPIER EN PAPIERWAREN	-				
		x 1 000 EUR	312 081	314 829	346 819	308 673
211	- PULP, PAPIER EN KARTON	-				
	WAARVAN:	x 1 000 EUR	133 534	145 603	160 535	139 376
21125	- - Bewerkt papier en bewerkt karton	-				
	waarvan:	x 1 000 EUR	85 358	102 322	112 663	93 069
		kg	81 633 229	97 052 611	110 286 393	86 388 834
211253	- - - Papier en karton, van de soort gebruikt om te worden beschreven of bedrukt of voor andere grafische doeleinden, gestreken met kaolien of met andere anorganische stoffen	-				
		x 1 000 EUR	44 326	45 219	51 049	38 508
		kg	66 210 075	68 023 869	78 773 032	58 662 700
211256	- - - Papier, karton, cellulosewatten en vliezen van cellulosevezels, gestreken, van een deklaag voorzien, geïmpregneerd, bekleed, aan het oppervlak gekleurd of versierd, dan wel bedrukt, op rollen of in bladen	-				
		x 1 000 EUR	28 665	27 493	29 830	27 341
		kg	9 510 076	8 797 844	9 641 240	8 963 981
21126000	- - Resten en afval van papier of van karton	-				
		x 1 000 EUR	65	125	114	144
		kg	1 332 534	2 583 877	2 043 057	2 804 528
212	- PAPIER- EN KARTONWAREN	-				
		x 1 000 EUR	178 547	169 225	186 285	169 297
		kg	120 547 902	115 528 042	123 415 839	115 508 361
21211	- - Gegolfd papier en golfkarton en verpakkingsmateriaal van papier en karton	-				
	waarvan:	x 1 000 EUR	96 753	91 026	100 156	94 577
		kg	87 202 043	83 522 118	89 001 410	84 731 967
212112	- - - Zakken van papier	-				
		x 1 000 EUR	8 658	8 390	9 932	9 989
		kg	4 140 177	4 089 754	4 723 773	4 487 017
21211230	- - - - Zakken met een bodembreedte van 40 cm of meer	-				
		x 1 000 EUR	4 305	4 195	4 829	4 275
		kg	2 593 827	2 613 579	2 935 456	2 553 649
21211250	- - - - Zakken, incl. puntzakken, n.e.g.	-				
		x 1 000 EUR	4 353	4 195	5 103	5 714
		kg	1 546 350	1 476 175	1 788 317	1 933 368
21211300	- - - Dozen van gegolfd papier of van gegolfd karton	-				
		x 1 000 EUR	52 789	48 942	49 400	47 754
		kg	58 823 473	55 186 194	54 588 642	53 167 095
21211400	- - - Vouwdozen, andere dan van gegolfd papier of van gegolfd karton	-				
		x 1 000 EUR	28 274	27 377	32 751	28 953
		kg	21 432 530	21 698 631	26 550 017	24 167 851
21211530	- - - Andere verpakkingsmiddelen, incl. hoezen voor grammofonplaten, n.e.g.	-				
		x 1 000 EUR	6 032	5 323	6 691	6 566
		kg	2 137 084	2 045 705	2 482 944	2 269 511
21221	- - Huishoudelijke en sanitaire papierwaren	-				
		x 1 000 EUR	41 369	38 249	42 021	37 657
		kg	21 665 267	20 214 807	21 941 528	20 051 251
21231	- - Kantoorbenodigdheden van papier	-				
		x 1 000 EUR	4 733	5 751	4 670	3 885
		kg	2 414 170	2 900 858	2 575 185	2 108 109
21241	- - Behangselpapier	-				
		x 1 000 EUR	5 229	5 475	6 074	6 127
		kg	1 412 226	1 549 268	1 700 278	1 702 031
21251	- - Overige papier- en kartonwaren n.e.g.	-				
		x 1 000 EUR	30 462	28 723	33 365	27 050
		kg	7 854 196	7 340 991	8 197 438	6 915 003
212512	- - - Etiketten van papier of van karton	-				
		x 1 000 EUR	18 770	18 637	21 788	17 936

(1) Leveringen m.i.v. aan het buitenland geleverd maakloonwerk.

(2) Statistische classering van producten gekoppeld aan activiteiten - CPA (2-6 cijfers): Prodcom-lijst (8 cijfers).

**Leveringen (1) in waarde en in hoeveelheid volgens de CPA en de Prodcom-lijst
(voorlopige cijfers) - vervolg**

Code (2)	Omschrijving	Eenheid	2007			
			Januari	Februari	Maart	April
		kg	2 376 879	2 375 069	2 813 759	2 359 020
21251235	---- Bedrukte etiketten van papier of karton, zelfklevend	x 1 000 EUR	13 130	12 878	14 319	11 911
		kg	1 285 753	1 251 588	1 405 881	1 164 559
21251239	---- Bedrukte etiketten van papier of karton, andere	x 1 000 EUR	4 615	4 878	6 395	5 161
		kg	933 415	987 430	1 241 562	1 065 182
2125125A	---- = 12.55+59 Etiketten van alle soorten, van papier of karton (excl. bedrukte)	x 1 000 EUR	1 025	881	1 073	864
		kg	157 711	136 051	166 316	129 279
212514	--- Sigarettenpapier; klossen, hulzen, buisjes, spoelen en dergelijke opwindmiddelen; filtreerpapier en karton; overige papier- en kartonwaren n.e.g.	x 1 000 EUR	11 692	10 086	11 577	9 115
	waarvan:	kg	5 477 317	4 965 922	5 383 679	4 555 983
21251485	---- Andere artikelen van papier/karton	x 1 000 EUR	2 396	1 361	1 412	1 137
		kg	573 698	473 705	448 503	353 686
22	DRUKWERK EN OPGENOMEN MEDIA	x 1 000 EUR	359 639	373 051	425 728	362 632
	WAARVAN:	-	-	-	-	-
2211	- BOEKEN	x 1 000 EUR	38 035	42 908	46 929	40 608
	WAARVAN:	-	-	-	-	-
22111000	-- Boeken, brochures, enz., in losse vellen	x 1 000 EUR	3 270	2 822	3 584	2 544
		p/st	1 065 464	833 462	1 094 280	813 714
22112	-- Boeken, brochures en dergelijke, gedrukt en elektronisch	x 1 000 EUR	34 464	39 803	42 817	37 676
	waarvan:	-	-	-	-	-
22112180	--- Prentenalbums, prentenboeken, tekenboeken en kleurboeken, voor kinderen	x 1 000 EUR	10 561	9 039	10 007	8 240
		p/st	4 618 509	4 172 547	3 761 171	3 036 780
22121	- KRANTEN EN TIJDSCHRIFTEN, VIER KEER OF MEER PER WEEK VERSCHIJNEND, GEDRUKT EN ELEKTRONISCH	x 1 000 EUR	46 504	44 712	55 893	42 856
		-	-	-	-	-
22131	- KRANTEN EN TIJDSCHRIFTEN, MINDER DAN VIER KEER PER WEEK VERSCHIJNEND, GEDRUKT EN ELEKTRONISCH	x 1 000 EUR	72 728	71 827	80 505	71 306
		-	-	-	-	-
22151	- BRIEFKAARTEN, WENSKAARTEN, PRENTEN ENZOVOORT, GEDRUKT EN ELEKTRONISCH	x 1 000 EUR	2 110	2 747	3 188	2 681
		-	-	-	-	-
222	- DRUKKERIJEN EN DIENSTEN IN VERBAND MET DRUKKERIJEN	x 1 000 EUR	191 702	204 204	230 036	199 747
		-	-	-	-	-
22211000	-- Drukken van kranten en tijdschriften, vier keer of meer per week verschijnend	x 1 000 EUR	8 140	6 473	9 181	7 946
		-	-	-	-	-
2222	-- Diensten in verband met drukkerijen n.e.g.	x 1 000 EUR	164 245	177 754	195 806	171 026
		-	-	-	-	-
22221	--- Postzegels; cheques, bankbiljetten, aandelen; reclaimedrukwerk, handelscatalogi en dergelijke; ander drukwerk n.e.g.	x 1 000 EUR	103 003	110 246	127 270	109 019
		-	-	-	-	-
22221100	---- Nieuwe postzegels ; gezegeld papier ; cheques ; bankbiljetten, enz.	x 1 000 EUR	353	534	406	552
		-	-	-	-	-
222212	---- Reclamedrukwerk, handelscatalogi en dergelijke	x 1 000 EUR	74 820	81 237	95 401	80 800
		-	-	-	-	-
22221230	----- Handelscatalogi	x 1 000 EUR	11 110	12 875	15 369	9 960
		-	-	-	-	-
22221250	----- Ander reclaimedrukwerk e.d. (excl. handelscatalogi)	x 1 000 EUR	63 711	68 362	80 031	70 840
		-	-	-	-	-
22221300	----- Ander drukwerk, n.e.g.	x 1 000 EUR	27 830	28 475	31 464	27 667
		-	-	-	-	-
222220	--- Registers, comptabiliteitsboeken, opbergmappen, formulieren en dergelijke artikelen, van papier of van karton	x 1 000 EUR	10 589	9 890	10 646	10 431
	waarvan:	-	-	-	-	-

(1) Leveringen m.i.v. aan het buitenland geleverd maakloonwerk.

(2) Statistische classering van producten gekoppeld aan activiteiten - CPA (2-6 cijfers): Prodcom-lijst (8 cijfers).

PRODCOM - Leveringen per product

Leveringen (1) in waarde en in hoeveelheid volgens de CPA en de Prodcom-lijst (voorlopige cijfers) - vervolg

Code (2)	Omschrijving	Eenheid	2007			
			Januari	Februari	Maart	April
22222013	--- Registers, comptabiliteitsboeken, order- en kwitantieboekjes, papier/karton	x 1 000 EUR kg	169 55 542	193 58 280	101 30 258	84 29 379
22222050	--- Opbergmappen, mappen en banden, omslagen voor dossiers, van papier of karton	x 1 000 EUR kg	991 395 039	1 014 332 267	1 229 435 955	920 277 768
22222075	--- Sets kettingformulieren, ook met carbonpapier	x 1 000 EUR kg	5 435 2 018 623	5 280 1 951 224	5 241 1 922 535	5 401 1 880 728
22222079	--- Andere sets formulieren, ook met carbonpapier	x 1 000 EUR kg	1 212 289 657	1 027 238 165	1 286 298 446	1 139 256 499
22222090	--- Onderleggers, boekomslagen en andere papierwaren	x 1 000 EUR -	1 458 -	1 125 -	1 293 -	1 200 -
22223	--- Drukkerijen, andere dan dagbladdrukkerijen	x 1 000 EUR -	50 653 -	57 618 -	57 890 -	51 576 -
22223100	--- Drukken van boeken, brochures en dergelijk drukwerk, prentenalbums, prenten-, teken- en kleurboeken voor kinderen, geschreven of gedrukte muziek	x 1 000 EUR -	19 624 -	20 787 -	23 489 -	21 465 -
222232	--- Andere drukkeringen n.e.g.	x 1 000 EUR -	31 029 -	36 831 -	34 400 -	30 111 -
22223220	--- Drukken van kranten en tijdschriften, minder dan vier keer per week verschijnend	x 1 000 EUR -	22 319 -	29 867 -	26 253 -	22 989 -
22223230	--- Drukken van cartografische werken van alle soorten	x 1 000 EUR -	135 -	170 -	124 -	130 -
22223250	--- Drukken van alle soorten kalenders, incl. kalenderblokken	x 1 000 EUR -	343 -	121 -	143 -	185 -
22223290	--- Drukken van ander drukwerk, n.e.g. (incl. drukwerk op kunststofetiketten, kunststofzakken, glas, panelen enz.) excl. drukwerk op textiel	x 1 000 EUR -	8 061 -	6 527 -	7 712 -	6 638 -
222310	-- Boekbinden	x 1 000 EUR -	5 523 -	5 073 -	6 995 -	5 958 -
22231030	--- Afwerken van brochures, tijdschriften, catalogi, reclamemateriaal, prospectussen, enz. (vouwen, lijmen, snijden, inbinden e.d.)	x 1 000 EUR -	3 366 -	2 811 -	3 932 -	3 888 -
2224	-- Prepress-diensten	x 1 000 EUR -	9 222 -	10 742 -	13 105 -	10 330 -
22241000	--- Zetten en vervaardiging van drukplaten	x 1 000 EUR -	6 271 -	7 457 -	8 529 -	6 674 -
22242000	--- Drukletters, clichés, drukplaten, drukcilinders en dergelijke	x 1 000 EUR -	2 951 -	3 286 -	4 577 -	3 657 -
22251000	-- Overige grafische dienstverlening	x 1 000 EUR -	4 573 -	4 162 -	4 948 -	4 487 -
24	CHEMISCHE PRODUCTEN EN SYNTHETISCHE OF KUNSTMATIGE VEZELS	x 1 000 EUR -	2 936 569 -	2 826 955 -	3 086 626 -	2 882 851 -
241	- CHEMISCHE BASISPRODUCTEN	x 1 000 EUR -	2 023 503 -	1 937 711 -	2 068 376 -	2 001 456 -
24111	-- Industriële gassen	x 1 000 EUR -	40 599 -	38 173 -	37 121 -	37 992 -
241111	--- Waterstof, argon, edelgassen, stikstof en zuurstof	x 1 000 EUR m3	32 963 569 777 030	30 771 518 483 734	29 728 516 612 344	30 613 521 497 042
24111120	--- Argon	x 1 000 EUR m3	4 272 8 660 736	3 254 5 736 475	3 501 6 412 056	3 215 5 865 282
24111160	--- Stikstof	x 1 000 EUR m3	8 778 260 920 110	8 707 238 744 251	8 940 256 186 198	8 622 237 763 680
24111170	--- Zuurstof	x 1 000 EUR m3	13 230 244 870 945	11 716 215 920 198	12 340 224 858 136	11 857 216 974 663

(1) Leveringen m.i.v. aan het buitenland geleverd maakloonwerk.

(2) Statistische classering van producten gekoppeld aan activiteiten - CPA (2-6 cijfers): Prodcom-lijst (8 cijfers).

Leveringen (1) in waarde en in hoeveelheid volgens de CPA en de Prodcorm-lijst (voorlopige cijfers) - vervolg

Code (2)	Omschrijving	Eenheid	2007			
			Januari	Februari	Maart	April
241112	--- Koolstofdioxyde en andere anorganische zuurstofverbindingen van niet-metalen n.e.g. waarvan:	x 1 000 EUR kg	7 512 773 400 518	7 274 712 341 444	7 258 756 891 306	7 254 749 016 603
24111230	---- Koolstofdioxyde (kooldioxyde)	x 1 000 EUR kg	832 9 435 291	900 10 558 504	844 9 468 338	870 10 595 718
24111300	--- Vloeibare lucht ; samengeperste lucht	x 1 000 EUR kg	124 36 237	129 35 598	135 41 097	126 37 557
2412	-- Kleurstoffen en pigmenten	x 1 000 EUR -	80 156	73 326	81 376	79 225
24121	--- Oxyden, peroxyden en hydroxyden	x 1 000 EUR -	39 143	39 258	41 962	43 278
24122	--- Looi- en verextracten; looizuur (tannine) en derivaten daarvan; kleur- en verfstoffen n.e.g. waarvan:	x 1 000 EUR -	41 013	34 067	39 414	35 947
241221	---- Synthetische organische kleurstoffen en preparaten op basis daarvan waarvan:	x 1 000 EUR kg	11 925 1 829 623	9 670 1 436 447	10 308 1 470 469	9 877 1 360 171
24122150	---- - Andere synthetische organische kleurstoffen	x 1 000 EUR kg	9 488 1 467 373	7 282 1 018 785	8 078 1 104 499	7 748 1 011 947
24122470	---- - Andere kleur- en verfstoffen, preparaten en luminoforen	x 1 000 EUR kg	14 940 5 647 397	12 919 5 318 633	14 634 6 275 544	13 110 5 571 806
2413	-- Overige anorganische chemische basisproducten waarvan:	x 1 000 EUR -	98 524	94 772	103 335	98 366
24131	--- Chemische elementen n.e.g.; anorganische zuren en verbindingen daarvan waarvan:	x 1 000 EUR -	45 215	40 254	37 841	40 541
241314	---- - Waterstofchloride; oleum (rokend zwavelzuur); difosforpentaoxyde (fosforzuuranhydride); andere anorganische zuren; silicium- en zwaveldioxyde waarvan:	x 1 000 EUR -	17 814	15 481	15 343	14 643
24131433	---- - Zwavelzuur	x 1 000 EUR kg SO2	3 958 57 195 852	3 609 50 962 929	3 767 54 205 052	3 584 55 255 954
241315	---- - Oxyden, hydroxyden en peroxyden; hydrazine en hydroxylamine, alsmede anorganische zouten daarvan	x 1 000 EUR -	18 700	16 902	15 791	16 603
24132	--- Verbindingen van metalen met halogenen; hypochlorieten, chloraten en perchloraten	x 1 000 EUR -	3 834	4 536	5 252	5 545
241321	---- - Verbindingen van metalen met halogenen	x 1 000 EUR -	2 792	3 654	4 129	4 335
241322	---- - Hypochlorieten, chloraten en perchloraten	x 1 000 EUR -	1 043	882	1 123	1 210
24133	--- Sulfiden, sulfaten; nitraten, fosfaten en carbonaten	x 1 000 EUR -	33 079	32 377	39 471	37 167
241331	---- - Sulfiden, sulfieten en sulfaten waarvan:	x 1 000 EUR -	10 581	9 792	12 530	10 905
24133157	---- - Sulfaten, excl. aluminium- en bariumsulfaat	x 1 000 EUR kg	7 303 20 897 142	7 045 16 331 583	9 255 16 829 479	8 008 15 340 042
241332	---- - Fosfinaten, fosfonaten, fosfaten en polyfosfaten	x 1 000 EUR -	16 312	16 447	19 777	19 479
241333	---- - Carbonaten	x 1 000 EUR -	6 186	6 137	7 163	6 783
241352	--- Cyaniden, cyanideoxyden en complexe cyaniden; fulminaten, cyanaten en thiocyanaten; silicaten; boraten; perboraten; anorganische zouten en peroxozouten	x 1 000 EUR -	4 130	4 227	4 487	3 169
2414	-- Overige organische chemische basisproducten	x 1 000 EUR -	744 807	690 353	699 663	743 941
24141	--- Koolwaterstoffen en derivaten daarvan waarvan:	x 1 000 EUR -	290 020	281 639	265 588	319 919
241411	---- - Acyclische koolwaterstoffen	x 1 000 EUR kg	175 673 276 620 064	179 154 271 606 257	149 789 244 860 361	203 623 298 743 038

(1) Leveringen m.i.v. aan het buitenland geleverd maakloonwerk.

(2) Statistische classering van producten gekoppeld aan activiteiten - CPA (2-6 cijfers); Prodcorm-lijst (8 cijfers).

PRODCOM - Leveringen per product

Leveringen (1) in waarde en in hoeveelheid volgens de CPA en de Prodcom-lijst (voorlopige cijfers) - vervolg

Code (2)	Omschrijving	Eenheid	2007			
			Januari	Februari	Maart	April
241412	---- Cyclische koolwaterstoffen	x 1 000 EUR kg	102 374 191 245 535	93 726 176 080 781	107 162 198 708 894	108 741 194 035 146
241414	---- Sulfo-, nitro- en nitrosoderivaten van koolwaterstoffen, ook indien gehalogeneerd	x 1 000 EUR kg	5 517 7 489 840	2 980 4 286 482	3 531 5 035 765	3 364 5 040 833
24142	--- Alcoholen, fenolen, fenolalcoholen, alsmede, halogeene-, sulfo-, nitro-, en nitrosoderivaten daarvan; industriële vetalcoholen	x 1 000 EUR kg	102 109 123 327 694	89 662 114 281 393	81 758 113 388 387	79 905 108 747 103
24143	--- Industriële eenwaardige vetzuren; carbonzuren en derivaten daarvan	x 1 000 EUR kg	82 924 166 374 679	73 979 136 646 418	84 168 152 134 308	75 625 149 409 945
241432	---- Verzadigde eenwaardige acyclische carbonzuren en derivaten daarvan	x 1 000 EUR kg	11 848 12 661 639	9 194 9 067 587	14 717 10 808 754	10 604 11 017 595
241434	---- Meerwaardige aromatische carbonzuren en carbonzuren met andere zuurstofhoudende groepen en derivaten daarvan, exclusief salicylzuur en zouten daarvan	x 1 000 EUR kg	36 455 121 610 378	35 097 102 057 057	35 119 109 884 795	35 518 111 513 968
24143475	---- - Andere carbonzuren met andere zuurstofhoudende groepen en derivaten	x 1 000 EUR kg	4 957 2 270 861	4 791 1 845 745	4 955 1 878 941	6 593 1 860 913
24144	--- Organische verbindingen met stikstofhoudende groepen	x 1 000 EUR kg	83 673 64 315 552	75 205 59 648 230	75 300 59 905 961	77 892 62 083 885
241441	---- Aminoverbindingen	x 1 000 EUR kg	32 958 33 196 591	29 462 30 417 415	29 710 29 687 481	31 238 30 669 193
24144290	---- Aminoverbindingen met zuurstofhoudende groepen, excl. aminoalcoholen, lysine, glutaminezuur	x 1 000 EUR kg	3 335 155 576	3 647 111 556	4 046 148 125	2 786 156 590
24145	--- Organische zwavelverbindingen en andere organische verbindingen van niet-metalen en van metalen; heterocyclische verbindingen n.e.g.	x 1 000 EUR kg	95 084 41 638 723	87 100 43 220 527	87 692 41 127 113	96 143 46 591 601
241452	---- Heterocyclische verbindingen, n.e.g.; nucleïne-zuren en zouten daarvan	x 1 000 EUR kg	70 463 25 874 335	62 717 27 381 483	65 559 25 962 681	72 253 29 772 970
24145250	---- - Verbindingen met pyridine-(iso)chinolinering, lactamen (ex 6-hexaanlactam) en heterocyclische verbindingen met N	x 1 000 EUR kg	12 496 1 720 714	8 964 1 362 627	12 563 1 453 379	12 658 1 261 416
24146	--- Ethers, organische peroxyden, epoxyden, acetalen en hemiacetalen; andere organische verbindingen	x 1 000 EUR kg	64 765 88 602 438	62 551 84 911 221	81 170 123 509 481	72 542 87 899 062
241463	---- Ethers, organische peroxyden, epoxyden, acetalen hemiacetalen, alsmede derivaten daarvan	x 1 000 EUR kg	25 704 42 612 468	22 912 37 295 416	42 576 77 017 822	35 063 46 727 146
241464	---- Enzymen en andere organische verbindingen n.e.g.	x 1 000 EUR kg	7 113 2 729 602	7 504 2 999 677	7 692 3 983 337	7 738 3 134 290
24147	--- Organische chemische basisproducten n.e.g.	x 1 000 EUR -	26 231 -	20 217 -	23 987 -	21 915 -
2415	-- Kunstmeststoffen en stikstofverbindingen	x 1 000 EUR -	96 853 -	105 089 -	118 413 -	110 844 -
241530	--- Minerale of chemische stikstofhoudende meststoffen	x 1 000 EUR kg N	32 407 76 991 071	33 331 68 858 390	32 803 75 965 506	37 192 82 783 242
24156000	--- Meststoffen van dierlijke of van plantaardige oorsprong	x 1 000 EUR kg	2 898 24 948 287	3 145 23 055 250	4 741 37 241 536	4 451 34 806 341
241580	--- Meststoffen n.e.g.	x 1 000 EUR kg	36 041 206 248 293	37 132 208 081 197	52 452 267 677 484	37 728 200 017 180
24158025	---- Meststoffen met stikstof, fosfor en kalium, <= 10 gew.% stikstof	x 1 000 EUR kg	2 343 12 304 277	2 046 8 727 378	3 431 15 360 558	2 028 8 677 171
2416	-- Kunststoffen in primaire vormen	x 1 000 EUR	921 086	895 243	983 711	892 862

(1) Leveringen m.i.v. aan het buitenland geleverd maakloonwerk.

(2) Statistische classering van producten gekoppeld aan activiteiten - CPA (2-6 cijfers); Prodcom-lijst (8 cijfers).

**Leveringen (1) in waarde en in hoeveelheid volgens de CPA en de Prodcou-lijst
(voorlopige cijfers) - vervolg**

Code (2)	Omschrijving	Eenheid	2007			
			Januari	Februari	Maart	April
		kg	869 819 807	822 581 540	897 494 283	831 729 182
241610	- - - Polymeren van ethyleen, in primaire vormen	x 1 000 EUR	200 671	192 995	217 764	193 283
	waarvan:	kg	233 362 942	217 395 009	242 564 294	217 128 857
24161035	- - - - Lineair polyethyleen, relatieve dichtheid < 0,94, in primaire vormen	x 1 000 EUR	19 749	19 679	23 499	21 179
		kg	17 530 596	17 435 441	19 155 354	17 404 238
241620	- - - Polymeren van styreen, in primaire vormen	x 1 000 EUR	106 868	107 329	122 751	105 636
	waarvan:	kg	107 126 288	106 754 666	120 276 403	105 791 621
24162090	- - - - Polymeren van styreen, in primaire vormen, n.e.g.	x 1 000 EUR	12 217	13 329	15 212	12 810
		kg	9 263 455	9 882 331	11 231 075	9 524 570
241630	- - - Polymeren van vinylchloride of van andere halogeenolefinen, in primaire vormen	x 1 000 EUR	83 244	83 441	91 194	84 371
		kg	88 593 133	84 091 017	93 222 222	84 874 279
241640	- - - Polyethers en polyesters; polycarbonaten, alkyd-epoxyharsen	x 1 000 EUR	101 186	102 786	113 779	98 022
	waarvan:	kg	59 079 656	57 622 919	65 426 808	56 060 072
24164015	- - - - Polyethyleenglycolen en andere polyetheralcoholen, in primaire vormen	x 1 000 EUR	26 606	28 525	29 225	23 524
		kg	25 375 674	24 991 070	26 999 223	23 310 388
24164030	- - - - Epoxyharsen, in primaire vormen	x 1 000 EUR	2 609	2 155	2 909	2 855
		kg	521 579	385 236	489 066	498 817
24164050	- - - - Alkydharsen, in primaire vormen	x 1 000 EUR	3 645	3 902	4 397	3 797
		kg	2 756 117	2 852 077	3 118 045	2 711 337
24164090	- - - - Andere polyesters, in primaire vormen	x 1 000 EUR	15 762	15 077	18 399	16 173
		kg	5 189 704	5 451 740	6 726 713	5 967 712
24165	- - - Andere kunststoffen in primaire vormen; ionenwisselaars	x 1 000 EUR	428 301	408 418	438 007	411 317
	waarvan:	kg	380 274 783	356 060 633	375 410 025	367 264 397
241651	- - - - Polymeren van propyleen of van andere olefinen, in primaire vormen	x 1 000 EUR	186 310	179 577	195 200	181 004
		kg	222 782 764	206 122 278	215 899 074	207 995 626
24165130	- - - - - Polypropyleen, in primaire vormen	x 1 000 EUR	154 968	151 619	166 607	153 927
		kg	181 834 062	171 763 428	181 629 681	173 614 898
24165150	- - - - - Andere polymeren van propyleen of van andere olefinen, in pr. vormen, n.e.g.	x 1 000 EUR	31 342	27 958	28 592	27 077
		kg	40 948 702	34 358 850	34 269 393	34 380 728
241653	- - - - Acrylpolymeren in primaire vormen	x 1 000 EUR	39 043	41 272	40 460	34 609
		kg	23 122 700	24 401 517	23 204 088	19 457 174
241654	- - - - Polyamiden in primaire vormen	x 1 000 EUR	30 477	29 226	31 039	29 384
		kg	16 189 472	15 832 888	17 061 718	15 794 624
241656	- - - - Andere aminoharsen, fenolharsen en polyurethanen, in primaire vormen	x 1 000 EUR	113 064	101 566	109 544	108 238
	waarvan:	kg	65 167 984	59 985 860	66 786 622	66 909 451
24165670	- - - - - Polyurethanen, in primaire vormen	x 1 000 EUR	105 948	94 705	101 939	100 976
		kg	61 745 230	56 765 974	63 178 792	63 403 804
241658	- - - - Andere kunststoffen in primaire vormen n.e.g.	x 1 000 EUR	11 874	12 697	13 408	12 721
		kg	9 647 119	9 687 030	9 704 015	9 942 272
24166000	- - - Resten en afval van kunststoffen	x 1 000 EUR	815	274	216	232
		kg	1 383 005	657 296	594 531	609 956
241710	- - Synthetische rubber	x 1 000 EUR	41 477	40 754	44 757	38 226
		kg	23 971 401	23 539 862	25 245 061	23 260 509
24201	- VERDELINGSMIDDELEN EN ANDERE CHEMISCHE PRODUCTEN VOOR DE LANDBOUW	x 1 000 EUR	26 633	40 247	43 578	38 405
	WAARVAN:	kg act. subst.	17 646 676	17 151 444	20 345 818	17 582 787
242014	- - Desinfectiemiddelen	x 1 000 EUR	1 934	1 936	2 137	1 531
	waarvan:	kg act. subst.	712 587	600 622	683 055	558 272
24201430	- - - Ontsmettingsmiddelen op basis van ammonium	x 1 000 EUR	696	735	756	365
		kg act. subst.	204 251	157 974	211 953	118 096
2430	- VERF, VERNIS E.D., DRUKINKT EN MASTIEK	x 1 000 EUR	91 881	84 870	98 422	85 039
		kg	30 236 427	29 753 648	33 879 032	30 351 659
24301	- - Verf en vernis op basis van polymeren	x 1 000 EUR	52 708	44 935	53 631	48 048
		kg	12 795 037	12 341 841	14 222 115	13 290 337

(1) Leveringen m.i.v. aan het buitenland geleverd maakloonwerk.

(2) Statistische classering van producten gekoppeld aan activiteiten - CPA (2-6 cijfers): Prodcou-lijst (8 cijfers).

PRODCOM - Leveringen per product

Leveringen (1) in waarde en in hoeveelheid volgens de CPA en de Prodcom-lijst (voorlopige cijfers) - vervolg

Code (2)	Omschrijving	Eenheid	2007			
			Januari	Februari	Maart	April
243011	--- Verf en vernis op basis van acryl- of vinylpolymeren, in een waterig medium	x 1 000 EUR kg	16 890 2 830 978	13 161 2 663 349	15 134 3 175 626	15 390 3 297 505
24301150	---- Verf ... op basis van acryl- of vinylpolymeren, in een waterig medium	x 1 000 EUR kg	8 996 2 239 349	8 905 2 246 511	10 523 2 702 239	11 001 2 871 146
24301170	---- Andere verf en vernis, gedispergeerd of opgelost in een waterig medium	x 1 000 EUR kg	7 894 591 629	4 256 416 838	4 611 473 387	4 388 426 359
243012	--- Verf en vernis op basis van polyesters, acryl- of vinylpolymeren, in een niet-waterig medium	x 1 000 EUR	35 818	31 774	38 496	32 659
	waarvan:	kg	9 964 059	9 678 492	11 046 489	9 992 832
24301225	---- Verf en vernis op basis van polyesters, zie aant. 4 op GS-post 32, indien zij meer dan 50% oplosmiddelen bevatten	x 1 000 EUR kg	612 154 408	618 149 488	841 199 549	656 165 252
24301229	---- Andere verf en vernis op basis van polyesters	x 1 000 EUR kg	3 833 1 230 483	4 232 1 227 546	4 896 1 380 133	4 773 1 313 436
24301270	---- Verf en vernis : oplossingen	x 1 000 EUR kg	1 767 577 005	1 622 657 126	1 926 837 752	1 900 795 685
24301290	---- Andere verf en vernis op basis van synthetische en gewijzigde natuurlijke polymeren	x 1 000 EUR kg	14 039 3 645 502	12 595 3 905 072	13 668 4 031 457	11 467 3 687 268
24302	-- Andere verf en vernis en soortgelijke producten; verf voor kunstschilders en drukinkt	x 1 000 EUR	39 172	39 935	44 792	36 990
	waarvan:	kg	17 441 390	17 411 807	19 656 917	17 061 322
24302253	--- Stopverf, harscement en ander mastiek 'kit'	x 1 000 EUR kg	8 177 4 958 164	7 747 4 847 334	8 692 5 209 978	7 931 4 639 869
24302260	--- Niet-vuurvaste preparaten van de soort gebruikt voor het bestrijken of bepleisteren van metselwerk	x 1 000 EUR kg	1 143 2 547 002	1 175 2 642 533	1 476 3 162 591	1 543 2 967 502
24302273	--- Organische oplosmiddelen en verdunners op basis van butylacetaat n.e.g.	x 1 000 EUR kg	72 39 002	105 66 030	106 57 844	136 69 981
24302279	--- Andere organische oplosmiddelen en verdunners, n.e.g.	x 1 000 EUR kg	1 940 1 473 790	2 173 1 368 729	2 829 1 676 816	2 245 1 270 409
243024	--- Drukinkt	x 1 000 EUR kg	17 266 5 329 722	17 143 5 232 693	19 501 5 881 943	17 690 5 320 154
24302450	---- Zwarte drukinkt	x 1 000 EUR kg	2 022 1 560 292	2 020 1 567 544	2 261 1 690 156	1 982 1 480 239
24302470	---- Andere drukinkt	x 1 000 EUR kg	15 244 3 769 430	15 123 3 665 149	17 240 4 191 787	15 708 3 839 915
244	- FARMACEUTISCHE PRODUCTEN, CHEMISCHE EN BOTANISCHE PRODUCTEN VOOR MEDICINAAL GEBRUIK	x 1 000 EUR -	381 542	356 031	447 813	371 771
2441	-- Farmaceutische grondstoffen	x 1 000 EUR	18 310	16 217	18 771	22 294
	waarvan:	-	-	-	-	-
244120	--- Lysine, glutaminezuur en zouten daarvan; quaternaire ammoniumzouten en -hydroxyden; fosfoaminolipiden; amidoverbindingen, en derivaten en zouten daarvan	x 1 000 EUR kg	5 156 3 204 872	4 904 3 301 453	5 964 2 828 967	6 982 3 831 579
24413	--- Lactonen n.e.g., heterocyclische verbindingen met uitsluitend een of meer stikstofatomen als hetero-atoom, met een niet-geanelleerde pyrazoolring, een pyrimidinering, een piperazinering, een niet-geanelleerde triazinering of een fenothiazinering, niet verder geanelleerd; nucleïne-zuren en zouten daarvan; hydantoïne en derivaten daarvan; sulfonamidoverbindingen	x 1 000 EUR kg	5 336 1 989 094	5 595 1 908 998	4 674 1 853 093	9 017 1 815 907
2442	-- Farmaceutische producten	x 1 000 EUR -	363 233	339 814	429 042	349 477
24421	--- Geneesmiddelen	x 1 000 EUR	216 209	196 766	223 123	191 236

(1) Leveringen m.i.v. aan het buitenland geleverd maakloonwerk.

(2) Statistische classering van producten gekoppeld aan activiteiten - CPA (2-6 cijfers); Prodcom-lijst (8 cijfers).

**Leveringen (1) in waarde en in hoeveelheid volgens de CPA en de Prodcorm-lijst
(voorlopige cijfers) - vervolg**

Code (2)	Omschrijving	Eenheid	2007			
			Januari	Februari	Maart	April
244211	--- Geneesmiddelen bevattende penicillinen of andere antibiotica	x 1 000 EUR	9 766	11 696	11 111	9 383
244212	---- Geneesmiddelen bevattende hormonen, doch geen antibiotica	x 1 000 EUR	12 462	14 768	17 664	14 051
244213	---- Geneesmiddelen bevattende alkaloiden of derivaten daarvan, doch geen hormonen of antibiotica	x 1 000 EUR	193 981	170 302	194 349	167 802
24422	--- Overige farmaceutische produkten waarvan:	x 1 000 EUR	147 024	143 047	205 919	158 240
24422430	---- Watten, gaas, enz., met farmaceutische zelfstandigheden, o.v.k., n.e.g.	x 1 000 EUR	314	303	399	268
245	- GLYCEROL; ZEEP, WASMIDDELEN, POETS- EN REINIGINGSMIDDELEN, PARFUMS EN KOSMETISCHE ARTIKELEN	x 1 000 EUR	119 213	118 101	120 355	109 090
2451	-- Glycerol, zeep en wasmiddelen, poets- en reinigingsmiddelen	x 1 000 EUR	83 242	75 352	78 758	74 709
24512090	--- Organische tensioactieve producten (excl. zeep), n.e.g.	x 1 000 EUR	3 366	2 274	2 840	3 225
24513	--- Zeep, was- en reinigingsmiddelen	x 1 000 EUR	54 109	47 808	50 839	47 528
245131	---- Zeep en als zeep te gebruiken organische tensio-actieve producten en bereidingen	x 1 000 EUR	1 863	1 724	1 947	1 401
24513179	----- Zeep in andere vormen	x 1 000 EUR	706	791	777	719
245132	---- Was- en reinigingsmiddelen	x 1 000 EUR	52 245	46 085	48 893	46 128
24513240	----- Tensioactieve bereidingen, ook indien zeep bevattend, opgemaakt voor de verkoop in het klein (excl. die welke zijn bestemd voor gebruik als zeep)	x 1 000 EUR	3 919	3 912	3 966	3 709
24513250	----- Was- en reinigingsmiddelen, o.v.k.	x 1 000 EUR	36 291	31 774	33 229	30 814
24513260	----- Tensioactieve bereidingen, excl. organische tensioactieve producten n.o.v.k.	x 1 000 EUR	1 828	1 729	1 828	1 636
24513270	----- Was- en reinigingsmiddelen, n.o.v.k.	x 1 000 EUR	10 206	8 670	9 870	9 969
24514	--- Deodorantia en was waarvan:	x 1 000 EUR	1 774	1 609	1 895	1 664
24514100	--- Prep. voor het parfumeren van of het neutraliseren van geuren in vertrekken	x 1 000 EUR	214	181	246	193
245143	---- Schoensmeer, boenwas, poetsmiddelen voor carrosserieën, glas of metaal	x 1 000 EUR	674	615	734	741
24514383	----- Poetsmiddelen voor metalen	x 1 000 EUR	54	38	64	59
24521	-- Parfums en cosmetische artikelen	x 1 000 EUR	35 971	42 750	41 596	34 381
24521400	--- Poeder, ook indien geperst, voor cosmetisch/toiletgebruik	x 1 000 EUR	224	217	313	297
24521500	--- Andere schoonheidsmiddelen	x 1 000 EUR	18 952	25 613	24 216	18 018

(1) Leveringen m.i.v. aan het buitenland geleverd maakloonwerk.

(2) Statistische classering van producten gekoppeld aan activiteiten - CPA (2-6 cijfers): Prodcorm-lijst (8 cijfers).

PRODCOM - Leveringen per product

Leveringen (1) in waarde en in hoeveelheid volgens de CPA en de Prodcom-lijst (voorlopige cijfers) - vervolg

Code (2)	Omschrijving	Eenheid	2007			
			Januari	Februari	Maart	April
245219	--- Scheermiddelen; deodorantia voor lichaamsverzorging; badpreparaten; andere parfumerieën, toiletartikelen en cosmetische producten n.e.g.	x 1 000 EUR	2 390	2 299	2 424	2 679
	waarvan:	-				
24521950	---- Deodorantia voor lichaamsverzorging en antitranspiratiemiddelen	x 1 000 EUR	629	499	816	866
	-	-				
24521970	---- Geparfumeerde badzouten en andere badpreparaten	x 1 000 EUR	1 235	1 343	1 219	1 354
	-	-				
246	- OVERIGE CHEMISCHE PRODUCTEN	x 1 000 EUR	238 711	237 622	248 363	225 161
	WAARVAN:	-				
246310	-- Etherische oliën; mengsels van reukstoffen	x 1 000 EUR	8 143	7 829	8 316	8 711
	kg		1 976 948	2 107 328	2 042 339	2 161 682
24641200	-- Emulsies voor gevoelige lagen, voor fotografisch gebruik	x 1 000 EUR	6 724	5 778	6 357	6 737
	kg		5 535 749	4 532 732	4 916 800	5 068 318
2466	-- Andere chemische producten n.e.g.	x 1 000 EUR	142 220	139 032	142 074	129 766
	waarvan:	-				
24663	--- Smeermiddelen; additieven; antivriespreparaten	x 1 000 EUR	59 027	59 561	61 488	57 277
	waarvan:	kg	55 540 909	55 993 728	58 393 832	57 098 718
246631	---- Smeermiddelen	x 1 000 EUR	53 976	53 844	56 420	51 367
	waarvan:	kg	38 305 320	38 533 794	41 038 098	39 971 592
24663157	---- - Andere smeermiddelen < 70 gew.% (aard)olie, of >= 70 gew.% (aard)olie indien karakter niet door olie bepaald wordt	x 1 000 EUR	24 441	25 805	26 238	25 771
	kg		17 840 978	19 141 806	20 040 076	21 923 858
24663270	---- Additieven voor smeerolie	x 1 000 EUR	3 328	3 678	3 305	4 044
	kg		14 363 877	13 851 614	15 240 091	13 722 569
246642	--- Modeleerpasta's; tandtechnische waspreparaten en andere preparaten voor tandtechnisch gebruik, op basis van gebrande gips; preparaten en patronen voor brandblusapparaten; bereide voedingsbodems voor het cultiveren van micro-organismen; reageermiddelen voor diagnose of voor laboratoriumgebruik n.e.g.	x 1 000 EUR	5 524	5 082	6 132	4 702
	kg		113 116	57 828	98 106	64 884
246645	--- Appreteermiddelen, middelen voor het versnellen van het verproces of van het fixeren van kleurstoffen en dergelijke producten	x 1 000 EUR	3 617	3 143	3 974	3 147
	kg		4 047 686	3 852 320	5 023 093	4 102 748
246646	--- Beitspreparaten; vloeimiddelen; bereide rubbervulcanisatieversnellers; weekmakers en stabilisatie middelen van gemengde samenstelling voor rubber of kunststof; katalytische preparaten n.e.g.; alkybenzenen en alkylnaftalenen van gemengde samenstelling n.e.g.	x 1 000 EUR	37 900	36 615	33 013	30 272
	waarvan:	kg	13 485 258	13 862 458	13 269 834	13 294 188
24664620	---- Preparaten voor het beitsen van metalen	x 1 000 EUR	932	1 211	1 597	1 177
	kg		279 899	331 478	456 454	376 499
24664650	---- Bereide antioxydanten en stabilisatiemiddelen voor rubber of voor kunststof	x 1 000 EUR	15 797	17 255	16 091	17 022
	kg		5 999 809	6 540 644	6 245 904	6 580 003
246647	--- Bereide bindmiddelen voor gietvormen of voor gietkernen; chemische producten en residuen van de chemische of van aanverwante industrieën n.e.g.	x 1 000 EUR	1 920	2 197	2 359	2 384
	-	-				
246648	--- Diverse andere chemische producten n.e.g.	x 1 000 EUR	27 693	25 895	28 893	26 374
	waarvan:	kg	26 317 149	21 394 305	23 858 859	26 766 588
24664857	---- Mengsels van mono-, di- en trivetzure esters van glycerol	x 1 000 EUR	1 738	1 998	1 782	1 744
	kg		1 464 001	1 701 000	1 512 219	1 466 325
24664867	---- Vlamwerende, waterwerende en andere preparaten voor de bescherming van bouwwerken	x 1 000 EUR	1 220	1 367	1 671	1 411
	kg		788 789	887 299	1 037 594	880 283
24664898	---- Biobrandstoffen (dieselsubstituut, ethanol als motorbrandstof), andere chemische producten n.e.g.	x 1 000 EUR	19 316	16 987	18 412	16 568

(1) Leveringen m.i.v. aan het buitenland geleverd maakloonwerk.

(2) Statistische classering van producten gekoppeld aan activiteiten - CPA (2-6 cijfers); Prodcom-lijst (8 cijfers).

**Leveringen (1) in waarde en in hoeveelheid volgens de CPA en de Prodcorm-lijst
(voorlopige cijfers) - vervolg**

Code (2)	Omschrijving	Eenheid	2007			
			Januari	Februari	Maart	April
2470	- SYNTHETISCHE OF KUNSTMATIGE VEZELS	kg	20 333 882	15 216 206	17 574 259	19 214 920
	WAARVAN:	x 1 000 EUR	55 086	52 374	59 718	51 929
247011	-- Kabel van synthetische filamenten; synthetische stapelvezels, niet gekaard en niet gekamd	kg	28 391 584	27 168 058	29 693 079	26 199 380
		x 1 000 EUR	14 319	15 253	16 250	14 790
		kg	10 689 488	11 337 193	11 962 789	10 586 895
24701195	--- Synthetisch werk en stapelvezels van PP (excl. gekaard, gekamd of op andere wijze bewerkt voor het spinnen)	x 1 000 EUR	4 933	5 222	5 602	4 374
		kg	3 644 859	3 920 525	4 109 846	3 057 043
24701197	--- Overig synthetisch werk en stapelvezels (excl. gekaard, gekamd of op andere wijze bewerkt voor het spinnen)	x 1 000 EUR	9 386	10 031	10 648	10 416
		kg	7 044 629	7 416 668	7 852 943	7 529 852
247013	-- Getextureerde garens en andere garens, eendraads	x 1 000 EUR	27 226	25 126	27 314	22 765
	waarvan:	kg	12 163 952	10 977 249	11 949 650	10 052 860
24701323	--- Getextureerde garens van polypropyleen (excl. naaigarens)	x 1 000 EUR	18 272	16 321	18 572	17 538
		kg	8 705 267	7 646 336	8 652 566	8 058 338
25	PRODUKTEN VAN RUBBER OF KUNSTSTOF	x 1 000 EUR	490 142	479 129	545 092	491 279
251	- PRODUKTEN VAN RUBBER	x 1 000 EUR	46 960	46 513	52 291	43 760
	WAARVAN:	-	-	-	-	-
2513	-- Overige producten van rubber	x 1 000 EUR	43 298	43 054	48 464	40 283
	waarvan:	kg	18 015 385	17 183 071	18 798 957	15 532 730
251320	--- Niet-ge vulcaniseerde rubber en artikelen daarvan; gevulcaniseerde rubber (niet gehard), in de vorm van draad, koord, platen, vellen, strippen, staven en profielen	x 1 000 EUR	28 953	27 285	29 782	24 279
	waarvan:	kg	15 806 026	14 883 440	16 354 274	13 352 670
25132070	---- Platen, vellen en strippen van gevulcaniseerde rubber	x 1 000 EUR	16 219	14 727	15 275	12 078
		kg	4 188 710	3 750 853	3 863 563	3 032 322
25132087	---- Staven en profielen van niet-geharde gevulcaniseerd rubber zonder celstructuur	x 1 000 EUR	1 791	1 847	2 495	1 957
		kg	1 616 745	1 658 675	2 009 907	1 462 505
25133070	--- Buizen en slangen, van gevulcaniseerde rubber, met hulpstukken	x 1 000 EUR	584	640	629	542
		kg	58 973	68 386	65 604	52 831
25137	--- Artikelen van gevulcaniseerde rubber n.e.g., geharde rubber, werken van geharde rubber	x 1 000 EUR	8 294	8 420	10 538	8 704
	waarvan:	kg	1 268 660	1 312 666	1 341 738	1 214 738
25137323	---- Pakking- en sluitringen, van gevulcaniseerde rubber	x 1 000 EUR	2 612	2 642	3 305	2 687
		kg	239 844	228 731	268 148	235 778
25137360	---- Andere artikelen van niet-geharde gevulcaniseerde rubber	x 1 000 EUR	1 188	1 088	975	1 172
		kg	496 283	536 560	323 427	381 202
252	- PRODUKTEN VAN KUNSTSTOF	x 1 000 EUR	443 181	432 616	492 800	447 519
		-	-	-	-	-
2521	-- Platen, vellen, buizen en profielen, van kunststof	x 1 000 EUR	205 476	199 820	223 260	202 087
		kg	75 281 412	73 179 856	83 624 909	75 079 979
252110	--- Monofilament > 1 mm, alsmede staven en profielen, van kunststof	x 1 000 EUR	23 280	22 739	25 558	22 267
	waarvan:	kg	9 992 676	10 989 215	11 753 182	10 158 866
25211070	---- Monofilament > 1 mm, staven en profielen, van polymeren van vinylchloride	x 1 000 EUR	16 330	15 702	17 952	15 419
		kg	7 351 671	7 409 877	8 533 192	7 164 867
25212	--- Buizen, slangen en hulpstukken daarvoor, van kunststof	x 1 000 EUR	24 164	25 156	27 527	24 472
		kg	8 294 864	8 362 332	9 749 234	8 432 601
252121	---- Kunst Darmen van geharde proteïne of van cellulosekunststof; stijve buizen en slangen van kunststof	x 1 000 EUR	13 630	14 475	15 150	14 478
	waarvan:	kg	6 314 767	6 351 604	7 234 104	6 575 257
25212157	----- Stijve buizen en slangen, van polymeren van vinylchloride	x 1 000 EUR	4 597	4 836	5 655	5 218
		kg	3 764 392	3 940 355	4 630 332	3 999 227

(1) Leveringen m.i.v. aan het buitenland geleverd maakloonwerk.

(2) Statistische classering van producten gekoppeld aan activiteiten - CPA (2-6 cijfers); Prodcorm-lijst (8 cijfers).

PRODCOM - Leveringen per product

Leveringen (1) in waarde en in hoeveelheid volgens de CPA en de Prodcom-lijst (voorlopige cijfers) - vervolg

Code (2)	Omschrijving	Eenheid	2007			
			Januari	Februari	Maart	April
252122	---- Andere buizen, slangen en hulpstukken van kunststof	x 1 000 EUR	10 533	10 681	12 378	9 995
	waarvan:	kg	1 980 097	2 010 728	2 515 130	1 857 344
25212220	---- Flexibele buizen en slangen, met een drukweerstand >= 27,6 MPa	x 1 000 EUR	3 787	3 656	4 278	3 510
		kg	418 351	438 195	515 899	394 025
25212235	---- Niet-versterkte buizen en slangen, zonder hulpstukken, n.e.g.	x 1 000 EUR	3 829	3 802	4 543	3 467
		kg	1 302 622	1 282 054	1 673 446	1 177 611
252130	--- Platen, vellen, foliën, stroken en strippen, van kunststof, niet gecombineerd met andere stoffen, niet op een drager	x 1 000 EUR	106 539	103 256	115 976	107 289
	waarvan:	kg	43 244 358	40 926 095	47 317 963	43 547 273
25213010	---- Platen, van polymeren van ethyleen, niet versterkt, dik <= 0,125 mm	x 1 000 EUR	30 808	29 466	33 822	31 970
		kg	14 987 402	13 891 614	16 299 753	15 571 569
25213017	---- Platen, van polymeren van ethyleen, niet versterkt, dik > 0,125 mm	x 1 000 EUR	6 468	6 204	7 820	6 144
		kg	2 954 911	2 447 912	3 605 733	2 758 663
25213021	---- Platen, van biaxiaal gerichte polymeren van propyleen, dik <= 0,10 mm	x 1 000 EUR	28 216	26 893	30 126	28 006
		kg	9 746 729	9 106 924	10 730 544	9 945 865
25213030	---- Platen ..., van polymeren van styreen, niet versterkt, enz.	x 1 000 EUR	6 251	6 380	7 170	6 424
		kg	4 547 687	4 081 184	4 801 267	4 453 146
25213036	---- Platen, vellen, foliën, stroken en strippen, van polymeren van vinylchloride, bevattende >= 6% weekmakers, dikte > 1 mm	x 1 000 EUR	338	517	213	259
		kg	218 946	353 740	160 520	159 739
25213038	---- Platen, vellen, foliën, stroken en strippen, van polymeren van vinylchloride, bevattende < 6% weekmakers, dikte > 1 mm	x 1 000 EUR	1 241	970	1 076	1 167
		kg	454 136	427 096	458 981	422 270
25213053	---- Platen ..., van polymethylmethacrylaat, niet versterkt, enz.	x 1 000 EUR	221	233	260	220
		kg	80 618	63 998	85 124	73 214
25214	--- Andere platen, vellen, foliën, stroken en strippen, van kunststof	x 1 000 EUR	51 492	48 669	54 198	48 059
		kg	13 749 514	12 902 214	14 804 530	12 941 239
252141	---- Andere platen, vellen, foliën, stroken en strippen, van kunststof, met celstructuur	x 1 000 EUR	37 105	34 319	38 112	33 880
	waarvan:	kg	10 264 587	9 565 130	10 851 788	9 599 491
25214150	---- Platen ... met celstructuur, van polymeren van urethanen	x 1 000 EUR	26 728	23 931	26 455	23 589
		kg	7 089 772	6 492 135	7 125 399	6 265 192
252142	---- Andere platen, vellen, foliën, stroken en strippen, van kunststof, zonder celstructuur	x 1 000 EUR	14 387	14 350	16 086	14 179
	waarvan:	kg	3 484 927	3 337 084	3 952 742	3 341 748
25214279	---- Andere platen, vellen, foliën en strip van polymerisatieproducten	x 1 000 EUR	2 945	3 117	3 803	2 689
		kg	577 100	553 167	697 344	434 024
25221	-- Verpakkingsmateriaal van kunststof	x 1 000 EUR	73 655	70 637	82 123	74 971
		-				
25221100	--- Zakken van polymeren van ethyleen	x 1 000 EUR	7 878	8 999	10 163	8 211
		kg	3 449 382	3 913 780	4 392 687	3 617 699
25221200	--- Zakken van andere kunststof (excl. ethyleen)	x 1 000 EUR	557	912	792	721
		kg	183 836	335 580	301 539	267 543
25221300	--- Dozen, bakken, kisten en dergelijke artikelen, van kunststof	x 1 000 EUR	19 645	19 065	23 066	23 237
		kg	6 772 067	6 740 921	7 732 539	7 931 893
252214	--- Flessen, flacons en dergelijke artikelen van kunststof	x 1 000 EUR	29 360	26 415	31 570	28 489
		p/st	526 425 518	462 794 447	563 675 460	519 682 031
25221450	---- Flessen, flacons en dergelijke artikelen, van kunststof, <= 2 l	x 1 000 EUR	24 738	22 042	26 620	24 483
		p/st	516 223 444	452 595 848	551 350 540	509 667 704

(1) Leveringen m.i.v. aan het buitenland geleverd maakloonwerk.

(2) Statistische classering van producten gekoppeld aan activiteiten - CPA (2-6 cijfers): Prodcom-lijst (8 cijfers).

**Leveringen (1) in waarde en in hoeveelheid volgens de CPA en de Prodcou-list
(voorlopige cijfers) - vervolg**

Code (2)	Omschrijving	Eenheid	2007			
			Januari	Februari	Maart	April
25221470	--- Flessen, flacons en dergelijke artikelen, van kunststof, > 2 l	x 1 000 EUR p/st	4 622 10 202 074	4 373 10 198 599	4 950 12 324 920	4 007 10 014 327
252215	--- Ander verpakkingsmateriaal van kunststof waarvan:	x 1 000 EUR -	16 214	15 245	16 532	14 312
25221527	---- Stoppen, deksels en andere sluitingen, van kunststof	x 1 000 EUR kg	5 287 1 047 007	4 375 940 091	4 704 1 051 244	4 645 987 346
25221540	---- Andere artikelen voor vervoer of verpakking, van kunststof	x 1 000 EUR p/st	10 584 325 768 215	10 548 323 403 643	11 438 446 194 030	9 291 250 402 651
2523	- - Kunststofartikelen voor de bouw waarvan:	x 1 000 EUR -	54 896	56 137	68 770	64 323
25231300	--- Reservoirs ... e.d. bergingsmiddelen, inhoud > 300 l, van kunststof	x 1 000 EUR kg	884 927 809	1 131 1 207 653	1 349 1 418 571	1 027 1 176 265
252314	--- Deuren en ramen, alsmede kozijnen daarvoor en drempels voor deuren; blinden, jaloezieën en dergelijke artikelen, alsmede delen daarvan	x 1 000 EUR -	28 270	29 201	37 957	33 304
25231450	---- Deuren en ramen, kozijnen en drempels, van kunststof	x 1 000 EUR p/st	26 472 150 117	26 991 153 260	35 624 200 520	31 212 186 972
25231470	---- Blinden, jaloezieën, rolluiken ... en dergelijke artikelen alsmede delen, van kunststof	x 1 000 EUR kg	1 797 487 299	2 210 536 249	2 333 497 697	2 092 451 410
252315	--- Andere kunststofartikelen voor de bouw n.e.g.	x 1 000 EUR kg	7 937 3 343 117	8 576 3 564 244	11 525 4 653 956	9 563 3 821 229
25231550	---- Garnituren en beslag, om blijvend te worden bevestigd, van kunststof	x 1 000 EUR kg	4 041 1 538 268	4 618 1 724 210	5 938 2 295 056	4 831 1 844 766
25231590	---- Andere artikelen van kunststof voor de bouw	x 1 000 EUR kg	3 896 1 804 849	3 958 1 840 034	5 586 2 358 900	4 732 1 976 463
2524	- - Overige producten van kunststof	x 1 000 EUR -	109 155	106 022	118 647	106 138
25242	--- Andere producten van kunststof n.e.g. waarvan:	x 1 000 EUR -	94 342	92 087	104 348	93 491
252421	---- Platen, vellen, foliën, strippen en andere platte producten van kunststof, zelfklevend, op rollen, met een breedte <= 20cm	x 1 000 EUR kg	8 608 1 075 881	8 600 1 036 262	10 950 1 342 435	9 056 1 126 144
252422	---- Andere zelfklevende band, platen, strippen, vellen, foliën, op rollen, en andere platte producten van kunststof n.e.g. waarvan:	x 1 000 EUR kg	13 813 2 089 476	13 081 1 939 079	14 266 2 094 954	12 534 1 884 244
25242270	----- Platen ..., van polymerisatieproducten verkregen door additie	x 1 000 EUR kg	7 164 1 165 209	5 656 977 215	6 648 1 016 503	6 015 980 617
252423	---- Vaatwerk, andere huishoudelijke artikelen en toiletartikelen, van kunststof waarvan:	x 1 000 EUR kg	13 287 2 816 335	12 059 2 572 195	12 874 2 923 250	13 085 2 813 142
25242320	---- - Keuken- en tafelgerei van kunststof	x 1 000 EUR kg	8 995 1 570 544	8 567 1 536 970	8 951 1 834 495	9 551 1 816 323
252428	---- Beslag voor meubelen, carrosserieën en dergelijke, beeldjes en andere versieringsvoorwerpen en dergelijke van kunststof waarvan:	x 1 000 EUR -	40 690	41 141	46 189	41 622
25242870	----- Andere artikelen van kunststof en artikelen van ander materiaal	x 1 000 EUR -	33 154	34 034	38 287	34 541
252490	--- Vervaardiging van kunststofartikelen waarvan:	x 1 000 EUR -	14 812	13 936	14 298	12 647
25249010	---- Delen van kunststof voor machines, kernreactoren, stoomketels, mechanische werktuigen	x 1 000 EUR -	2 914	2 723	2 748	2 372

(1) Leveringen m.i.v. aan het buitenland geleverd maakloonwerk.

(2) Statistische classering van producten gekoppeld aan activiteiten - CPA (2-6 cijfers): Prodcou-list (8 cijfers).

PRODCOM - Leveringen per product

Leveringen (1) in waarde en in hoeveelheid volgens de CPA en de Prodcorm-lijst (voorlopige cijfers) - vervolg

Code (2)	Omschrijving	Eenheid	2007			
			Januari	Februari	Maart	April
25249060	- - - - Delen van kunststof voor voertuigen voor vervoer over land	x 1 000 EUR	4 146	3 695	3 756	4 128
25249093	- - - - Delen van kunststof voor andere elektrische toestellen en apparaten	x 1 000 EUR	2 151	2 178	2 213	1 594
26	OVERIGE NIET-METAALHOUDENDE MINERALE PRODUKTEN	x 1 000 EUR	434 421	465 541	542 418	516 381
	WAARVAN:	-	-	-	-	-
261	- GLAS EN PRODUKTEN VAN GLAS	x 1 000 EUR	152 219	144 140	161 731	145 689
26111	- - Vuurgepolijst glas ("float glass")	x 1 000 EUR	35 216	32 536	37 773	34 404
	waarvan:	m2	8 003 577	7 110 130	8 016 179	7 718 983
26111280	- - - Ander vuurgepolijst, geslepen of gepolijst glas, n.e.g.	x 1 000 EUR	9 438	8 478	9 486	9 260
		m2	3 029 628	2 542 318	2 934 568	2 855 043
26121	- - Gevormd en bewerkt vlakglas	x 1 000 EUR	56 699	56 362	62 137	55 069
	waarvan:	-	-	-	-	-
261212	- - - Veiligheidsglas	x 1 000 EUR	31 780	30 163	32 995	28 837
	waarvan:	-	-	-	-	-
26121230	- - - - Veiligheidsglas bestaande uit geharde glasplaten, n.e.g.	x 1 000 EUR	1 335	1 227	1 265	1 096
		m2	51 729	27 174	30 404	27 267
26121255	- - - - Veiligheidsglas bestaande uit opeengekitte glasplaten, voor automobielen	x 1 000 EUR	8 081	8 326	8 855	7 950
		kg	2 697 720	2 861 234	3 079 117	2 779 445
26121270	- - - - Veiligheidsglas bestaande uit opeengekitte glasplaten, n.e.g.	x 1 000 EUR	12 401	11 524	13 243	11 402
		m2	782 736	720 524	786 159	677 055
261213	- - - Spiegels van glas; meerwandig glas voor isoleringsdoeleinden	x 1 000 EUR	22 684	24 154	27 066	24 230
	waarvan:	-	-	-	-	-
26121330	- - - - Meerwandig glas voor isoleringsdoeleinden	x 1 000 EUR	16 500	17 592	19 874	17 790
		m2	430 069	427 372	484 039	451 591
26131	- - Holgas	x 1 000 EUR	10 963	11 624	12 941	12 533
		p/st	44 598 783	44 287 436	49 182 262	50 820 892
26141	- - Glasvezels	x 1 000 EUR	36 174	31 248	33 880	31 729
		kg	29 698 496	25 815 911	27 454 732	26 007 508
2615	- - Overig bewerkt glas, inclusief technisch glaswerk	x 1 000 EUR	13 167	12 369	15 001	11 954
		-	-	-	-	-
26151	- - - Overig half-afgewerkt glas	x 1 000 EUR	9 329	9 113	11 262	8 948
		kg	13 920 427	12 023 210	13 488 130	12 209 174
26152	- - - Technisch en ander glaswerk	x 1 000 EUR	3 838	3 257	3 740	3 006
		-	-	-	-	-
26261300	- VUURVAST CEMENT/MORTEL/BETON EN DERGELIJKE VUURVASTE PREPARATEN, N.E.G.	x 1 000 EUR	1 519	1 710	2 112	1 824
		kg	2 150 730	2 236 510	2 899 181	2 482 507
26401	- BAKSTENEN, TEGELS EN ANDER BOUWMATERIAAL, VAN GEBAKKEN KLEI	x 1 000 EUR	29 333	29 853	36 087	35 596
	WAARVAN:	-	-	-	-	-
26401113	- - Bakstenen voor binnenmuren	x 1 000 EUR	5 615	6 740	8 418	7 416
		m3	93 351	106 487	133 571	118 020
26401115	- - Gewelstenen	x 1 000 EUR	16 049	17 336	20 164	19 797
		m3	87 601	96 603	110 616	107 449
265	- CEMENT, KALK EN GIPS	x 1 000 EUR	59 884	65 592	73 543	72 467
	WAARVAN:	kg	785 181 634	946 563 642	1 067 869 593	1 107 092 072
26511	- - Cement	x 1 000 EUR	35 973	44 905	50 816	51 633
	waarvan:	kg	536 252 237	734 499 087	836 979 089	890 216 813
26511290	- - - Ander hydraulisch cement	x 1 000 EUR	9 807	13 939	17 202	17 627
		kg	152 336 460	214 934 240	268 572 170	270 785 340
26521033	- - Ongebluste kalk	x 1 000 EUR	12 912	12 185	12 920	11 926
		kg	156 908 257	147 224 942	156 911 478	148 364 198
266	- WERKEN VAN BETON, GIPS EN CEMENT	x 1 000 EUR	137 962	163 709	193 499	190 861

(1) Leveringen m.i.v. aan het buitenland geleverd maakloonwerk.

(2) Statistische classering van producten gekoppeld aan activiteiten - CPA (2-6 cijfers); Prodcorm-lijst (8 cijfers).

**Leveringen (1) in waarde en in hoeveelheid volgens de CPA en de Prodcom-lijst
(voorlopige cijfers) - vervolg**

Code (2)	Omschrijving	Eenheid	2007			
			Januari	Februari	Maart	April
2661	- - Werken van beton voor de bouw	-				
		x 1 000 EUR	73 495	91 849	106 182	108 767
26611	- - - Werken van beton voor de bouw	-				
		x 1 000 EUR	69 878	88 211	101 904	105 025
		kg	781 384 424	946 660 797	1 121 870 566	1 196 822 842
266111	- - - - Dakpannen, tegels, bouwstenen en dergelijke artikelen, van cement, van beton of van kunststeen	-				
		x 1 000 EUR	17 343	22 583	28 352	33 074
		kg	294 850 057	374 754 828	438 835 210	514 032 948
26611130	- - - - - Blokken en stenen voor het bouwbedrijf, van cement, beton of kunststeen	-				
		x 1 000 EUR	6 270	7 354	8 202	9 832
		kg	138 386 805	161 310 617	190 311 208	233 665 787
26611150	- - - - - Tegels en dergelijke artikelen, van cement, beton of kunststeen	-				
		x 1 000 EUR	11 073	15 229	20 150	23 242
		kg	156 463 252	213 444 211	248 524 002	280 367 161
26611200	- - - - Geprefabriceerde bouwelementen van cement, beton of kunststeen	-				
		x 1 000 EUR	48 944	61 640	68 634	65 536
		kg	454 148 375	535 090 424	638 718 445	629 029 829
26611300	- - - - Buizen van cement, beton of kunststeen	-				
		x 1 000 EUR	3 590	3 988	4 918	6 415
		kg	32 385 992	36 815 545	44 316 911	53 760 065
26612000	- - - Geprefabriceerde bouwwerken van cement	-				
		x 1 000 EUR	3 617	3 638	4 278	3 741
266210	- - Werken van gips voor de bouw	-				
		x 1 000 EUR	15 763	10 089	11 772	10 295
		m2	10 619 143	6 129 438	7 036 979	6 152 535
26631000	- - Stortklaar beton	-				
		x 1 000 EUR	30 779	44 377	55 770	53 316
		kg	1 150 688 234	1 604 508 680	2 015 018 192	1 944 981 716
26641000	- - Fabrieksmatig vervaardigde mortel	-				
		x 1 000 EUR	3 937	4 335	4 946	5 017
		kg	66 496 492	83 368 828	95 153 331	99 126 487
26651	- - Artikelen van vezelcement	-				
		x 1 000 EUR	9 763	9 108	10 186	8 536
26661	- - Andere werken van gips, beton en cement	-				
		x 1 000 EUR	4 226	3 952	4 644	4 930
		kg	23 281 325	22 763 286	29 045 468	31 296 286
26701	- GEHOUDEN, BEWERKT EN AFGEWERKT BOUW- EN SIERSTEEN EN WERKEN DAARVAN	-				
		x 1 000 EUR	15 819	19 265	23 561	20 514
		kg	72 379 064	91 923 337	115 568 580	124 899 082
26701100	- - Marmer, travertijn, albast, behakt/bezaagd, platte/effen kanten, anders bew.	-				
		x 1 000 EUR	2 487	3 047	3 528	2 827
		kg	1 323 433	1 664 863	1 950 633	1 444 683
267012	- - Andere werken van steen, bewerkte steen daaronder begrepen; andere korrels en splinters (scherven) en ander poeder van natuursteen, kunstmatig gekleurd; werken van samengeklit leigruis	-				
	waarvan:	x 1 000 EUR	13 332	16 217	20 034	17 687
		kg	71 055 631	90 258 474	113 617 947	123 454 399
26701210	- - - Stenen voor bestrating, plaveien ..., van natuursteen (excl. leisteen)	-				
		x 1 000 EUR	1 342	2 254	2 594	2 695
		kg	16 366 716	27 841 240	30 963 283	33 088 859
26701260	- - - Graniet, behakt/bezaagd, platte/effen kanten, anders bewerkt	-				
		x 1 000 EUR	7 395	8 081	9 990	8 527
		kg	9 355 426	9 586 540	12 778 481	11 504 531
268	- ANDERE NIET-METAALHOUDENDE MINERALE PRODUCTEN	-				
		x 1 000 EUR	29 034	31 262	40 683	39 273
26811	- - Schuur-, slijp- en polijstmiddelen	-				
		x 1 000 EUR	1 341	1 306	1 287	1 089
26821	- - Overige niet-metaalhoudende minerale producten n.e.g.	-				
	waarvan:	x 1 000 EUR	27 693	29 956	39 397	38 185
26821253	- - - Dakbedekkingsmateriaal of dampdichte vliezen gebaseerd op bitumen in rollen	-				
		x 1 000 EUR	11 195	12 876	16 645	16 697
		m2	4 251 847	4 543 621	5 959 613	5 413 037
268216	- - - Niet-metaalhoudende minerale producten n.e.g.	-				
	waarvan:	x 1 000 EUR	12 390	11 502	13 527	10 718
		kg	25 112 192	29 816 962	35 305 271	24 744 549
26821630	- - - - Mengsels en werken van minerale stoffen voor warmte-isolering, geluiddemping	-				
		x 1 000 EUR	10 291	9 222	10 680	8 661

(1) Leveringen m.i.v. aan het buitenland geleverd maakloonwerk.

(2) Statistische classering van producten gekoppeld aan activiteiten - CPA (2-6 cijfers): Prodcom-lijst (8 cijfers).

PRODCOM - Leveringen per product

Leveringen (1) in waarde en in hoeveelheid volgens de CPA en de Prodcom-lijst (voorlopige cijfers) - vervolg

Code (2)	Omschrijving	Eenheid	2007			
			Januari	Februari	Maart	April
27	VERVAARDIGING VAN METALEN IN PRIMAIRE VORM	kg	10 075 165	9 360 726	10 252 484	8 746 246
	x 1 000 EUR	-	1 868 786	1 762 441	1 977 908	1 883 098
2710	- VERVAARDIGING VAN IJZER EN STAAL EN VAN FERROLEGERINGEN	x 1 000 EUR	1 126 341	1 085 288	1 226 821	1 140 083
	WAARVAN:	-				
27101	- - Producten van ijzer en staal, in primaire vormen; slakken, wasschilfers en afval, van ijzer en van staal	x 1 000 EUR	7 802	7 573	8 730	7 610
	kg	-	242 468 696	222 762 780	241 386 134	226 359 714
271060	- - Warmgewalste platte producten van staal, doch niet van roestvrij of van snelstaal	x 1 000 EUR	297 383	289 888	318 686	288 323
	kg	-	600 015 787	558 909 484	616 314 039	575 440 346
27108	- - Warmgewalst walsdraad en warmgewalste staven	x 1 000 EUR	34 573	35 858	42 316	39 658
	kg	-	92 598 723	92 164 143	110 861 140	102 274 544
272	- BUIZEN	x 1 000 EUR	17 852	17 805	20 814	18 640
	WAARVAN:	kg	15 922 364	15 790 977	19 263 950	16 924 708
272220	- - Hulpstukken (fittings) voor buisleidingen, van ijzer of van staal, n.e.g.	x 1 000 EUR	3 278	3 310	3 528	3 258
	kg	-	1 057 537	1 111 284	1 106 698	1 053 583
273	- OVERIG IJZER EN STAAL EN NIET-EGKS-FERROLEGERINGEN	x 1 000 EUR	119 951	111 762	128 056	121 530
	kg	-	115 060 113	111 671 053	124 211 599	106 569 641
2731	- - Koud getrokken producten	x 1 000 EUR	4 651	3 819	4 394	3 528
	kg	-	7 048 023	5 790 512	6 380 443	5 122 009
2732	- - Koud gewalst bandstaal	x 1 000 EUR	31 904	30 640	32 884	33 975
	kg	-	32 570 376	30 883 698	32 478 970	28 748 498
273210	- - - Koudgewalste platte producten van staal, niet bekleed, met een breedte van minder dan 600 mm	x 1 000 EUR	18 241	18 010	18 693	20 168
	kg	-	14 410 856	15 110 977	13 663 824	11 553 500
273220	- - - Koudgewalste platte producten van staal, geplateerd of bekleed, met een breedte van minder dan 600 mm	x 1 000 EUR	13 663	12 630	14 191	13 807
	kg	-	18 159 520	15 772 721	18 815 146	17 194 998
27331	- - Koud gevormde of koud gefelste producten van ijzer, van niet-gelegeerd staal of van roestvrij staal	x 1 000 EUR	29 589	26 365	31 196	27 375
	kg	-	23 053 950	20 355 006	24 349 570	21 125 329
27341	- - Draad	x 1 000 EUR	53 806	50 937	59 582	56 652
	waarvan:	kg	52 387 764	54 641 837	61 002 616	51 573 805
27341130	- - - Draad van niet-gelegeerd staal, C < 0,25%	x 1 000 EUR	23 282	24 189	27 892	26 550
	kg	-	36 290 650	38 660 159	42 667 341	34 164 507
274	- NON-FERRO METALEN	x 1 000 EUR	576 017	520 789	573 260	577 202
	WAARVAN:	kg	159 652 760	137 006 592	149 449 174	135 299 908
274222	- - Staven en profielen, van aluminium	x 1 000 EUR	52 920	45 441	47 866	45 685
	kg	-	15 460 552	13 490 003	14 457 576	13 455 578
27422500	- - Bladaluminium, dikte (zonder onderlaag) <= 0,2 mm	x 1 000 EUR	5 608	6 283	6 638	5 973
	kg	-	1 488 156	1 634 572	1 654 043	1 544 253
274226	- - Buizen en pijpen, alsmede hulpstukken (fittings) voor buisleidingen, van aluminium	x 1 000 EUR	14 343	13 961	15 687	12 518
	kg	-	3 711 257	3 479 204	3 926 809	3 193 517
2743	- - Lood, zink en tin en werken daarvan	x 1 000 EUR	147 709	125 437	139 175	129 063
	kg	-	61 076 899	49 271 921	55 331 083	47 046 787
2744	- - Werken van koper	x 1 000 EUR	231 455	193 832	217 917	247 906
	kg	-	52 493 481	45 146 762	47 577 283	45 199 238
2745	- - Werken van andere non-ferrometalen	x 1 000 EUR	25 046	26 245	36 061	29 830
	kg	-	910 590	1 000 109	1 277 627	780 355
275	- GIETEN VAN METALEN	x 1 000 EUR	28 626	26 797	28 957	25 643
	-	-				
27511	- - Gieten van ijzer	x 1 000 EUR	12 568	11 938	13 557	10 934
	waarvan:	-				
27511290	- - - Delen van nodulair gietijzer voor ander gebruik	x 1 000 EUR	3 238	3 085	3 581	2 666
	-	-				
275113	- - - Gieten van grijs gietijzer	x 1 000 EUR	8 219	7 622	8 315	7 081
	-	-				

(1) Leveringen m.i.v. aan het buitenland geleverd maakloonwerk.

(2) Statistische classering van producten gekoppeld aan activiteiten - CPA (2-6 cijfers): Prodcom-lijst (8 cijfers).

**Leveringen (1) in waarde en in hoeveelheid volgens de CPA en de Prodcou-list
(voorlopige cijfers) - vervolg**

Code (2)	Omschrijving	Eenheid	2007			
			Januari	Februari	Maart	April
27511350	--- Delen van overig (lamellair) gietijzer voor andere machines	x 1 000 EUR	6 398	5 600	6 087	5 417
27511390	--- Delen van overig (lamellair) gietijzer voor ander gebruik	x 1 000 EUR	1 821	2 022	2 228	1 664
27521090	-- Delen van gietstaal voor ander gebruik	x 1 000 EUR	4 358	4 516	3 740	5 436
275310	-- Gieten van lichte metalen	x 1 000 EUR	10 133	8 962	9 844	7 701
275410	-- Gieten van andere non-ferrometalen	x 1 000 EUR	1 566	1 381	1 817	1 571
28	PRODUKTEN VAN METAAL, ANDERE DAN MACHINES EN APPARATEN	x 1 000 EUR	655 212	653 506	758 156	701 164
281	- METALEN CONSTRUCTIEWERKEN	x 1 000 EUR	208 152	235 815	254 386	243 040
2811	-- Metalen constructiewerken en delen daarvan	x 1 000 EUR	165 529	182 262	200 008	187 641
281110	--- Geprefabriceerde bouwwerken van metaal	x 1 000 EUR	29 739	38 441	40 062	38 012
28111030	--- Geprefabriceerde bouwwerken van ijzer of van staal (o.a. tuinhuisjes, veranda's, garages)	x 1 000 EUR	26 004	33 787	35 362	32 928
28111050	--- Geprefabriceerde bouwwerken van aluminium (o.a. tuinhuisjes, veranda's, garages)	x 1 000 EUR	3 735	4 653	4 700	5 084
28112	--- Metalen constructiewerken en delen daarvan	x 1 000 EUR	130 227	139 239	147 743	143 016
28112100	--- Bruggen en brugdelen, van ijzer of van staal	x 1 000 EUR	1 432	1 325	1 433	1 483
28112200	--- Vakwerkmasten en andere masten, van ijzer of van staal	x 1 000 EUR	385	612	673	623
281123	--- Andere constructiewerken en delen daarvan, platen, staven, profielen, buizen en dergelijke, van ijzer, van staal of van aluminium	x 1 000 EUR	128 410	137 302	145 637	140 911
28112340	--- Andere constructiewerken, hoofdzakelijk bestaande uit gelaagde profielplaten met isolerende tussenlaag	x 1 000 EUR	70 298 049	90 474 203	81 855 126	77 599 181
28112350	--- Andere constructiewerken, hoofdzakelijk bestaande uit andere platen	x 1 000 EUR	13 421	13 461	15 594	13 977
28112360	--- Andere constructiewerken van ijzer of van staal	x 1 000 EUR	6 442 601	6 209 749	7 059 143	6 268 131
28112370	--- Constructiewerken en delen van constructiewerken, van aluminium, n.e.g.	x 1 000 EUR	10 801	11 768	13 873	14 059
28119100	--- Installatie van zelfvervaardigde metalen constructiewerken	x 1 000 EUR	4 555 775	5 002 681	6 054 871	6 108 971
281210	-- Deuren en ramen, alsmede kozijnen daarvoor en drempels, van ijzer, van staal en van aluminium	x 1 000 EUR	81 977	91 740	90 737	88 079
28121030	--- Deuren en ramen, kozijnen en drempels, van ijzer of van staal	x 1 000 EUR	50 256 387	70 564 494	58 712 728	55 492 454
28121050	--- Deuren en ramen, kozijnen en drempels, van aluminium	x 1 000 EUR	17 227	15 350	19 707	18 860
		p/st	1 890 016	1 626 032	2 297 447	2 039 831
			5 564	4 582	12 203	6 612
			42 623	53 553	54 378	55 399
			115 508	140 128	161 531	149 262
			7 711	7 568	9 232	7 737
			20 403	20 978	29 536	31 703
			34 912	45 984	45 146	47 662
			95 105	119 150	131 995	117 559

(1) Leveringen m.i.v. aan het buitenland geleverd maakloonwerk.

(2) Statistische classering van producten gekoppeld aan activiteiten - CPA (2-6 cijfers): Prodcou-list (8 cijfers).

PRODCOM - Leveringen per product

Leveringen (1) in waarde en in hoeveelheid volgens de CPA en de Prodcom-lijst (voorlopige cijfers) - vervolg

Code (2)	Omschrijving	Eenheid	2007			
			Januari	Februari	Maart	April
282	- TANKS, RESERVOIRS EN BERGINGSMIDDELEN, VAN METAAL; RADIATOREN EN KETELS VOOR CENTRALE VERWARMING	x 1 000 EUR	85 085	68 869	77 000	75 664
2821	- - Tanks, reservoirs en bergingsmiddelen, van metaal	x 1 000 EUR	42 057	26 750	31 550	36 365
28211	--- Tanks, reservoirs en bergingsmiddelen, van ijzer, van staal of van aluminium	x 1 000 EUR	41 088	25 917	30 465	35 334
	waarvan:	kg	9 499 901	6 965 383	7 325 431	8 870 421
28211130	---- Andere reservoirs, kuipen e.d. bergingsmiddelen, voor vloeistoffen	x 1 000 EUR	17 706	8 753	18 090	15 748
		kg	3 999 815	2 080 172	3 863 979	3 513 739
28211150	---- Reservoirs, kuipen e.d. bergingsmiddelen, van ijzer of van staal, met een inhoud > 300 l, voor vaste stoffen	x 1 000 EUR	10 264	12 663	4 886	8 896
		kg	3 911 187	3 737 882	1 815 716	3 695 235
28219200	--- Reparatie en onderhoud van tanks, reservoirs en bergingsmiddelen, van metaal	x 1 000 EUR	969	833	1 085	1 031
2822	- - Radiatoren en ketels voor centrale verwarming	x 1 000 EUR	43 027	42 119	45 450	39 299
28221	--- Radiatoren en ketels	x 1 000 EUR	28 387	25 819	24 921	18 747
28221150	---- Radiatoren, niet-elektrisch verwarmd, en delen daarvan, van ijzer/staal	x 1 000 EUR	24 957	21 924	20 960	15 410
		kg	11 560 656	10 740 125	9 507 310	6 708 032
28221200	---- Ketels voor centrale verwarming, andere dan die bedoeld bij GS-post 8402	x 1 000 EUR	2 883	3 167	3 395	2 732
		p/st	3 974	4 489	4 762	3 887
28221300	---- Delen van ketels voor centrale verwarming	x 1 000 EUR	548	728	566	605
28229200	--- Reparatie en onderhoud van ketels voor centrale verwarming, voor niet-huishoudelijk gebruik	x 1 000 EUR	14 640	16 300	20 529	20 552
2830	- STOOMKETELS, ANDERE DAN WARMWATERKETELS VOOR DE CENTRALE VERWARMING	x 1 000 EUR	33 009	28 767	50 982	49 634
	WAARVAN:	-	-	-	-	-
28309100	- - Installatie van stoomketels, andere dan warmwaterketels voor de centrale verwarming met inbegrip van de installatie van leidingstelsels van metaal in fabrieken	x 1 000 EUR	17 702	16 504	21 520	18 582
2840	- SMEDEN, PERSEN, STAMPEN EN PROFIELWALSEN VAN METAAL; POEDERMETALLURGIE	x 1 000 EUR	28 319	27 329	31 833	26 157
	WAARVAN:	-	-	-	-	-
284013	- - Andere vormbewerkingen van metaal	x 1 000 EUR	16 824	16 291	19 007	14 471
	waarvan:	-	-	-	-	-
28401330	--- Pers-, trek- en stansdelen van staal voor andere machines	x 1 000 EUR	4 710	4 873	5 931	4 862
28401340	--- Pers-, trek- en stansdelen van staal voor elektrotechnische producten	x 1 000 EUR	1 541	1 446	1 504	1 312
28401370	--- Pers-, trek- en stansdelen van non-ferrometalen	x 1 000 EUR	8 045	7 402	8 330	5 421
285	- OPPERVLAKTEBEHANDELING VAN METAAL; ALGEMENE METAALBEWERKING	x 1 000 EUR	113 366	111 187	128 456	111 644
2851	- - Oppervlaktebehandeling van metaal	x 1 000 EUR	60 828	60 293	67 682	61 094
28511	--- Bekleden van metaal	x 1 000 EUR	35 862	35 382	39 243	34 630
285111	---- Bekleden van metaal met metaal	x 1 000 EUR	28 133	27 089	30 810	27 906
	waarvan:	-	-	-	-	-

(1) Leveringen m.i.v. aan het buitenland geleverd maakloonwerk.

(2) Statistische classering van producten gekoppeld aan activiteiten - CPA (2-6 cijfers): Prodcom-lijst (8 cijfers).

**Leveringen (1) in waarde en in hoeveelheid volgens de CPA en de Prodcorm-lijst
(voorlopige cijfers) - vervolg**

Code (2)	Omschrijving	Eenheid	2007			
			Januari	Februari	Maart	April
28511130	---- Metallische laag (Dompel)	x 1 000 EUR	8 061	7 869	9 752	8 502
		-				
28511190	---- Overige metallische lagen (Elektrolytisch en chemisch vernikkelen, verkoperen, verchromen, enz.)	x 1 000 EUR	2 064	2 207	2 118	2 706
		-				
285112	---- Bekleden van metaal met ander materiaal dan metaal	x 1 000 EUR	7 729	8 294	8 433	6 724
		-				
28512	--- Andere behandeling van metaal	x 1 000 EUR	24 967	24 911	28 439	26 464
		-				
28512100	---- Warmtebehandeling (harden e.d.)	x 1 000 EUR	2 040	2 115	2 550	2 073
		-				
285122	---- Andere oppervlaktebehandeling van metaal	x 1 000 EUR	22 927	22 795	25 889	24 391
	waarvan:	-				
28512230	---- Lakken e.d.	x 1 000 EUR	9 057	9 266	10 535	9 304
		-				
28512290	---- Overige oppervlaktebewerkingen van metalen	x 1 000 EUR	9 268	9 478	11 377	11 359
		-				
2852	--- Algemene metaalbewerking	x 1 000 EUR	52 537	50 894	60 774	50 550
		-				
285210	--- Draaien van metalen delen	x 1 000 EUR	30 776	28 399	34 200	28 298
	waarvan:	-				
28521003	---- Gedraaide metalen delen voor machines en mechanische toestellen	x 1 000 EUR	7 819	9 428	9 919	9 203
		-				
28521005	---- Gedraaide metalen delen voor voertuigen voor vervoer te land (m.u.v. die voor rollend spoor- en tramwagematerieel, vervaardigd door gieten, smeden, persen, stampen, walsen of poedermetallurgie)	x 1 000 EUR	17 544	13 086	18 165	14 090
		-				
28522000	--- Metalen delen (m.u.v. gedraaide metalen delen)	x 1 000 EUR	21 761	22 495	26 574	22 252
		-				
286	- MESSENMAKERSWERK, GEREEDSCHAP EN IJZERWAREN	x 1 000 EUR	38 037	36 064	42 770	35 420
	WAARVAN:	-				
286220	--- Handzagen; zaagbladen van alle soorten	x 1 000 EUR	1 068	1 304	1 199	1 455
		kg	11 680	13 689	13 150	15 832
286250	--- Ander gereedschap	x 1 000 EUR	8 266	7 066	9 098	7 173
	waarvan:	-				
28625015	--- Grond- en gesteenteboren met werkzaam deel van diamant (excl. delen)	x 1 000 EUR	2 913	2 158	2 934	2 095
		kg	30 988	19 519	34 430	17 099
28625024	--- Trekstenen, -matrijzen, pers- of extrusiematrijzen voor metaalbewerking	x 1 000 EUR	2 041	1 663	2 341	1 820
		kg	57 949	55 296	74 976	48 357
28625033	--- Gereedschap voor het stampen en stansen, voor metaalbewerking	x 1 000 EUR	312	659	709	369
		kg	3 215	5 232	5 410	3 799
28625039	--- Gereedschap voor het stampen en stansen, andere	x 1 000 EUR	421	345	379	371
		kg	7 940	6 874	8 531	7 281
28631	--- Hangsloten, grendelsloten en andere sloten, van een slot voorziene sluitingen en sluitbeugels, sleutels en delen daarvan, van onedel metaal	x 1 000 EUR	23 454	22 323	24 967	21 337
	waarvan:	-				
286314	--- Scharnieren, garnituren, beslag en dergelijke, van onedel metaal, voor automobielen, deuren, vensters, meubelen en voor dergelijke werken	x 1 000 EUR	19 784	18 438	20 934	17 754
	waarvan:	kg	3 008 165	2 936 350	3 621 029	2 710 495
28631440	---- Garnituren, beslag, ..., voor gebouwen, van onedel metaal, n.e.g.	x 1 000 EUR	16 384	15 695	17 824	14 965
		kg	2 384 955	2 304 006	2 961 374	2 142 549
28631460	---- Andere garnituren, beslag en dergelijke artikelen, van onedel metaal (excl. die voor automobielen, voor bouwwerken of voor meubelen)	x 1 000 EUR	219	222	280	213

(1) Leveringen m.i.v. aan het buitenland geleverd maakloonwerk.

(2) Statistische classering van producten gekoppeld aan activiteiten - CPA (2-6 cijfers): Prodcorm-lijst (8 cijfers).

PRODCOM - Leveringen per product

Leveringen (1) in waarde en in hoeveelheid volgens de CPA en de Prodcom-lijst (voorlopige cijfers) - vervolg

Code (2)	Omschrijving	Eenheid	2007			
			Januari	Februari	Maart	April
287	- OVERIGE PRODUKTEN VAN METAAL	kg	25 491	26 688	33 499	25 482
		x 1 000 EUR	149 244	145 474	172 729	159 606
28711	- - Reservoirs, fusten, trommels, bussen, blikken en dergelijke bergingsmiddelen (andere dan voor gas), van ijzer of van staal	-				
		x 1 000 EUR	10 608	8 946	8 674	7 073
		p/st	536 513	500 350	499 228	395 276
28721	- - Bergingsmiddelen van licht metaal	x 1 000 EUR	15 994	15 539	16 645	14 652
	waarvan:	-				
287211	- - - Bergingsmiddelen van licht metaal (ander dan aluminium	x 1 000 EUR	14 186	13 926	14 954	13 361
		p/st	86 434 245	86 638 905	89 524 478	81 175 867
28731	- - Artikelen van draad	x 1 000 EUR	26 154	28 545	39 617	40 327
	waarvan:	-				
287313	- - - Metaaldoek, metaalgaas en traliwerk, van ijzerdraad, van staaldraad of van koperdraad; plaatgaas verkregen door het uittrekken van plaat- of bandijzer, plaat- of bandstaal of plaat- of bandkoper	x 1 000 EUR	7 625	8 167	15 331	17 681
		kg	7 004 201	7 728 765	15 364 320	17 939 297
2874	- - Bouten, schroeven, moeren, kettingen en veren	x 1 000 EUR	11 508	10 881	12 266	10 468
	waarvan:	-				
287411	- - - Artikelen met schroefdraad, van ijzer of van staal, n.e.g.	x 1 000 EUR	6 782	6 424	6 906	6 124
	waarvan:	-				
28741190	- - - - Artikelen met schroefdraad, n.e.g., van ijzer of van staal	x 1 000 EUR	5 183	4 965	5 119	4 738
		kg	2 460 234	2 147 717	2 014 662	2 018 465
287414	- - - Veren en veerbladen, van ijzer of van staal; veren van koper	x 1 000 EUR	3 343	3 247	4 024	3 042
	waarvan:	kg	781 108	816 804	1 026 292	777 436
28741433	- - - - Drukkeren (excl. voluutveren) van ijzer of van staal, koud gevormd	x 1 000 EUR	197	192	197	158
		kg	29 538	27 645	26 090	21 781
28741437	- - - - Andere schroefveren van staal, koud gevormd	x 1 000 EUR	52	38	62	46
		kg	7 374	5 072	7 688	6 486
2875	- - Overige producten van metaal, n.e.g.	x 1 000 EUR	84 980	81 563	95 527	87 085
		-				
28751	- - - Metaalwaren voor huishoudelijk gebruik	x 1 000 EUR	11 286	9 989	12 278	10 035
		-				
287511	- - - - Gootstenen, wasbakken, badkuipen en andere toiletartikelen en sanitaire artikelen, alsmede delen daarvan, van ijzer, staal, koper of aluminium	x 1 000 EUR	644	922	846	912
		-				
287512	- - - - Keukengerei en huishoudelijke artikelen, alsmede delen daarvan, van ijzer, staal, koper of aluminium	x 1 000 EUR	10 642	9 067	11 432	9 123
	waarvan:	kg	1 394 938	1 256 560	1 512 377	1 215 554
28751229	- - - - - Andere huishoudelijke artikelen van roestvrij staal	x 1 000 EUR	4 408	3 832	4 787	3 531
		kg	482 428	456 918	541 941	397 569
28752	- - - Overige metaalwaren (andere dan sabels, degens, bajonetten en dergelijke)	x 1 000 EUR	73 694	71 574	83 249	77 050
	waarvan:	-				
287527	- - - - Andere artikelen van onedel metaal, n.e.g.	x 1 000 EUR	73 014	70 926	82 422	76 448
	waarvan:	-				
28752719	- - - - - Gegoten artikelen van ijzer of staal, n.e.g.	x 1 000 EUR	7 383	5 558	8 036	6 159
		kg	3 541 723	2 416 330	4 796 215	2 678 601
28752722	- - - - - Gesmede of gestampte artikelen van ijzer of staal, n.e.g.	x 1 000 EUR	1 061	1 124	1 326	1 181
		kg	232 198	212 261	237 543	238 302
28752745	- - - - - Andere gestampte werken van ijzer of van staal	x 1 000 EUR	18 385	18 511	20 745	20 655
		kg	9 506 904	9 871 080	11 146 760	10 911 015
28752749	- - - - - Andere werken van ijzer of van staal	x 1 000 EUR	13 572	13 864	15 935	14 718
		kg	4 191 261	4 193 081	4 996 692	4 566 016
28752753	- - - - - Andere gegoten werken van aluminium	x 1 000 EUR	285	307	317	238
		kg	36 610	39 867	40 143	26 942

(1) Leveringen m.i.v. aan het buitenland geleverd maakloonwerk.

(2) Statistische classering van producten gekoppeld aan activiteiten - CPA (2-6 cijfers); Prodcom-lijst (8 cijfers).

Leveringen (1) in waarde en in hoeveelheid volgens de CPA en de Prodcorm-lijst (voorlopige cijfers) - vervolg

Code (2)	Omschrijving	Eenheid	2007			
			Januari	Februari	Maart	April
28752755	----- Werken van aluminium n.e.g.	x 1 000 EUR	13 569	13 134	14 251	12 953
		kg	1 204 749	1 027 859	1 192 573	1 126 169
28752758	----- Artikelen van koper, n.e.g.	x 1 000 EUR	3 446	3 020	3 398	3 248
		kg	333 313	333 035	379 678	347 988
28752765	----- Werken van zink, n.e.g.	x 1 000 EUR	2 753	2 867	3 284	3 358
		kg	678 427	656 488	803 160	813 995
28752783	----- Buigzame buizen (slangen), van ijzer of van staal	x 1 000 EUR	671	560	639	555
		kg	62 118	50 590	57 123	49 623
28752787	----- Verkeersborden, straatnaamborden, uithangborden en dergelijke borden, van onedel metaal	x 1 000 EUR	2 358	2 101	2 752	2 561
		kg	189 027	195 116	242 571	244 353
29	MACHINES, APPARATEN EN WERKTUIGEN N.E.G.	x 1 000 EUR	770 117	764 553	924 992	820 679
		-				
291	- MACHINES VOOR DE PRODUKTIE EN TOEPASSING VAN MECHANISCHE ENERGIE, EXCLUSIEF MOTOREN VOOR LUCHTVAARTTUIGEN, MOTORVOERTUIGEN EN RIJWIELEN	x 1 000 EUR	201 805	201 000	245 469	194 973
		-				
2911	-- Motoren en turbines, exclusief motoren voor luchtvaartuigen, motorvoertuigen en rijwielen	x 1 000 EUR	18 146	20 866	30 051	25 297
	waarvan:	-				
29119	--- Installatie, reparatie en onderhoud van motoren en turbines (excl. motoren voor luchtvaartuigen, motorvoertuigen en rijwielen)	x 1 000 EUR	6 358	6 301	11 983	9 085
		-				
2912	-- Pompen en compressoren	x 1 000 EUR	119 236	119 278	134 922	125 175
	waarvan:	-				
291224	--- Centrifugaalpomp voor vloeistoffen; andere pompen; elevatoren voor vloeistoffen	x 1 000 EUR	8 898	10 427	9 750	9 406
		p/st	6 564	8 401	8 590	6 952
29124	--- Delen van pompen, van compressoren en van hydraulische en pneumatische motoren en krachtmachines	x 1 000 EUR	16 773	17 457	17 846	14 888
		-				
291241	--- Delen van hydraulische en pneumatische motoren en krachtmachines	x 1 000 EUR	773	673	1 087	1 153
		-				
29124200	--- Delen van pompen en elevatoren voor vloeistoffen	x 1 000 EUR	2 274	1 515	2 261	1 175
		-				
29124300	--- Delen van pompen, compressoren, ventilatoren, afzuigkappen	x 1 000 EUR	13 727	15 270	14 498	12 560
		-				
2913	-- Kranen en dergelijke artikelen	x 1 000 EUR	6 622	7 739	7 773	6 801
	waarvan:	-				
29131	--- Kranen en dergelijke artikelen, voor leidingen, ketels, reservoirs, bakken of dergelijke bergingsmiddelen	x 1 000 EUR	5 036	6 365	5 699	5 250
	waarvan:	kg	195 714	241 608	196 696	199 621
291313	--- Regelafluiters, schuifafsluiters, klepafsluiters en andere kleppen en afsluiters	x 1 000 EUR	3 086	4 057	3 538	3 286
		kg	135 034	176 727	137 909	144 756
2914	-- Lagers, getande overbrengingen en drijfwerkelementen	x 1 000 EUR	57 802	53 117	72 723	37 702
	waarvan:	-				
29142	--- Lagers, getande overbrengingen en drijfwerkelementen	x 1 000 EUR	57 403	52 584	72 212	37 298
	waarvan:	kg	5 664 760	5 052 091	7 150 500	3 508 512
29142440	--- Andere overbrengingsmechanismen	x 1 000 EUR	401	399	637	684
		kg	7 830	7 726	12 296	13 036
29142450	--- Tandwielkasten en andere overbrengingsmechanismen voor het aanpassen van snelheid	x 1 000 EUR	51 819	47 361	65 764	30 860
		kg	5 148 640	4 583 225	6 584 354	2 965 891
292	- OVERIGE MACHINES EN APPARATEN VOOR ALGEMEEN GEBRUIK	x 1 000 EUR	272 963	258 371	312 070	292 488
		-				

(1) Leveringen m.i.v. aan het buitenland geleverd maakloonwerk.

(2) Statistische classering van producten gekoppeld aan activiteiten - CPA (2-6 cijfers); Prodcorm-lijst (8 cijfers).

(6) Behalve vervaardiging van ijzer en staal en van ferroleringen (voorlopig)

PRODCOM - Leveringen per product

Leveringen (1) in waarde en in hoeveelheid volgens de CPA en de Prodcom-lijst (voorlopige cijfers) - vervolg

Code (2)	Omschrijving	Eenheid	2007			
			Januari	Februari	Maart	April
2921	- - Ovens en branders	x 1 000 EUR	5 571	6 026	7 883	5 372
2922	- - Hijs-, hef- en transportwerktuigen	x 1 000 EUR	127 605	113 270	134 440	127 686
	waarvan:	-				
292214	--- Dirkkranen; hijskranen; hefportalen, portaalwagens en transportwagens met kraan	x 1 000 EUR	15 831	15 044	18 537	19 793
		-				
292216	--- Personen- en goederenliften; roltrappen en -paden	x 1 000 EUR	5 805	8 733	12 677	9 745
	waarvan:	p/st	620	1 064	995	796
29221630	---- Personen- en goederenliften (incl. bakkenliften), elektrisch	x 1 000 EUR	4 578	6 225	7 411	7 912
		p/st	125	171	232	225
292217	--- Pneumatische en andere continu-werkende transportinrichtingen voor goederen	x 1 000 EUR	8 431	9 413	9 052	9 345
	waarvan:	p/st	1 204	1 141	1 191	1 188
29221770	---- Continu werkende transportinrichtingen voor goederen, met banden, n.e.g.	x 1 000 EUR	5 196	2 753	3 788	4 903
		p/st	330	175	243	265
29221793	---- Continu werkende transportinrichtingen voor goederen, rollenbanen/castors	x 1 000 EUR	419	852	1 878	282
		p/st	10	16	24	12
292219	--- Delen van hijs-, hef- en transportwerktuigen	x 1 000 EUR	4 217	4 381	5 222	4 923
		-				
29229	--- Installatie, reparatie en onderhoud van hijs-, hef- en transportwerktuigen	x 1 000 EUR	28 869	21 911	25 111	22 121
		-				
29229100	---- Installatie van hef-, hijs- en transportwerktuigen (excl. liften en roltrappen)	x 1 000 EUR	4 755	2 782	4 296	3 657
		-				
29229200	---- Reparatie en onderhoud van hef-, hijs- en transportwerktuigen	x 1 000 EUR	24 114	19 128	20 815	18 464
		-				
2923	- - Machines en apparaten voor de koeltechniek en klimaatregeling, voor niet-huishoudelijk gebruik	x 1 000 EUR	95 750	94 593	123 015	115 997
		-				
29231	--- Warmtewisselaars; toestellen voor de koeltechniek en klimaatregeling; filtreertoestellen	x 1 000 EUR	44 291	46 599	60 445	56 934
	waarvan:	p/st	48 510	95 543	184 777	82 221
29231130	---- Warmtewisselaars	x 1 000 EUR	3 419	3 532	6 685	5 390
		p/st	3 288	2 867	5 026	3 500
292312	---- Machines en apparaten voor de regeling van het klimaat in besloten ruimten	x 1 000 EUR	10 915	12 372	14 990	13 764
		p/st	19 701	23 323	26 633	24 399
292320	--- Ventilatoren, andere dan tafel-, vloer-, wand-, raam-, plafond- en dakventilatoren	x 1 000 EUR	1 851	1 920	2 199	1 918
		p/st	5 301	5 129	5 641	4 719
292330	--- Delen van machines en toestellen voor de koel- en vriestechniek, alsmede van warmtepompen	x 1 000 EUR	16 165	17 242	16 760	18 265
	waarvan:	-				
29233070	---- Delen van koelmeubelen, delen van warmtepompen, andere	x 1 000 EUR	10 921	11 585	10 037	12 246
		-				
29239	--- Installatie, reparatie en onderhoud van machines en apparaten voor de koeltechniek en klimaatregeling, voor niet-huishoudelijk gebruik	x 1 000 EUR	33 443	28 831	43 612	38 879
		-				
29239100	---- Installatie van machines en apparaten voor de koeltechniek en klimaatregeling, voor niet-huishoudelijk gebruik	x 1 000 EUR	17 606	17 275	27 354	25 048
		-				
29239200	---- Reparatie en onderhoud van machines en apparaten voor de koeltechniek en klimaatregeling, voor niet-huishoudelijk gebruik	x 1 000 EUR	15 837	11 556	16 258	13 832
		-				

(1) Leveringen m.i.v. aan het buitenland geleverd maakloonwerk.

(2) Statistische classering van producten gekoppeld aan activiteiten - CPA (2-6 cijfers): Prodcom-lijst (8 cijfers).

Leveringen (1) in waarde en in hoeveelheid volgens de CPA en de Prodcom-lijst (voorlopige cijfers) - vervolg

Code (2)	Omschrijving	Eenheid	2007			
			Januari	Februari	Maart	April
2924	- - Overige machines en apparaten voor algemeen gebruik, n.e.g.	x 1 000 EUR	44 038	44 482	46 731	43 434
	waarvan:	-				
29241	--- Gasgeneratoren, distilleer-, filtreer en rectific toestellen	x 1 000 EUR	5 521	5 621	6 451	6 561
	waarvan:	-				
29242	--- Machines en toestellen voor het reinigen van flessen, voor het vullen of voor het wegen; toestellen voor het spuiten	x 1 000 EUR	6 510	7 309	9 726	8 285
	waarvan:	-				
292421	---- Machines en toestellen voor het reinigen, vullen en verpakken van flessen en andere bergingsmiddelen	x 1 000 EUR	1 917	3 152	3 232	2 656
	waarvan:	p/st	2 725	3 301	4 115	729
292424	---- Blusapparaten, spuitpistolen, zand- en stoomstraal toestellen en dergelijke straaltostellen, andere dan die voor de landbouw of de tuinbouw	x 1 000 EUR	3 101	2 948	4 499	3 646
	waarvan:	p/st	204 605	142 448	224 839	114 176
29242410	----- Blusapparaten	x 1 000 EUR	2 049	1 977	2 820	1 899
	waarvan:	p/st	185 917	133 541	205 689	96 757
29245	--- Delen van overige machines en apparaten voor algemeen gebruik	x 1 000 EUR	13 957	15 590	16 607	17 039
	waarvan:	-				
292453	--- Delen van kalenders en walsmachines; delen van toestellen voor het spuiten, gewichten voor weegtoestellen	x 1 000 EUR	725	643	806	683
	waarvan:	-				
29249	--- Installatie, reparatie en onderhoud van machines en apparaten voor algemeen gebruik n.e.g.	x 1 000 EUR	15 486	14 258	10 864	9 609
	waarvan:	-				
29249100	---- Installatie van overige machines en apparaten voor algemeen gebruik, n.e.g.	x 1 000 EUR	3 952	3 853	4 020	3 558
	waarvan:	-				
29249200	---- Reparatie en onderhoud van overige machines voor algemeen gebruik, n.e.g.	x 1 000 EUR	11 533	10 405	6 843	6 052
	waarvan:	-				
293	- MACHINES EN WERKTUIGEN VOOR DE LANDBOUW OF DE BOSBOUW	x 1 000 EUR	44 522	60 761	86 388	82 332
	WAARVAN:	-				
29321	- - Machines voor de land-, tuin- of bosbouw, voor de voorbereiding, bewerking of bebouwing van de bodem	x 1 000 EUR	765	1 758	2 637	1 842
	waarvan:	p/st	258	496	821	613
293270	- - Delen van machines en toestellen voor de landbouw of de bosbouw	x 1 000 EUR	4 908	4 664	5 009	4 251
	waarvan:	-				
29327050	--- Delen van machines, toestellen en werktuigen van GS-post 8433	x 1 000 EUR	3 777	3 689	3 857	3 171
	waarvan:	-				
29329	- - Installatie, reparatie en onderhoud van machines en toestellen voor de landbouw of de bosbouw	x 1 000 EUR	938	839	1 034	1 184
	waarvan:	-				
294	- GEREEDSCHAPSWERKTUIGEN	x 1 000 EUR	34 586	28 033	39 864	29 694
	WAARVAN:	-				
29423	- - Andere gereedschapswerktuigen voor de metaalbewerking	x 1 000 EUR	16 097	13 161	18 588	12 857
	waarvan:	-				
294240	- - Delen en toebehoren voor gereedschapswerktuigen voor het bewerken van metaal	x 1 000 EUR	3 901	4 364	5 010	5 421
	waarvan:	-				
2943	- - Overige gereedschapswerktuigen, n.e.g.	x 1 000 EUR	6 623	4 706	5 919	4 737
	waarvan:	-				
29431	--- Gereedschapswerktuigen voor het bewerken van steen, van hout en van dergelijke harde stoffen	x 1 000 EUR	4 414	2 754	3 447	3 217
	waarvan:	-				

(1) Leveringen m.i.v. aan het buitenland geleverd maakloonwerk.

(2) Statistische classering van producten gekoppeld aan activiteiten - CPA (2-6 cijfers); Prodcom-lijst (8 cijfers).

PRODCOM - Leveringen per product

Leveringen (1) in waarde en in hoeveelheid volgens de CPA en de Prodcom-lijst (voorlopige cijfers) - vervolg

Code (2)	Omschrijving	Eenheid	2007			
			Januari	Februari	Maart	April
294334	- - - Delen en toebehoren voor gereedschapswerktuigen voor het bewerken van hout, kurk, steen, geharde rubber en dergelijke harde stoffen	x 1 000 EUR	1 117	756	1 187	630
29439	- - - Installatie, onderhoud en reparatie van gereedschapswerktuigen voor het bewerken van hout, kurk, steen, geharde rubber en dergelijke harde stoffen	x 1 000 EUR	772	1 018	1 082	643
295	- OVERIGE MACHINES, APPARATEN EN WERKTUIGEN VOOR SPECIFIEKE DOELEINDEN	x 1 000 EUR	180 974	178 711	199 017	183 170
2951	-- Machines voor de metallurgie	x 1 000 EUR	5 252	4 698	5 041	4 342
295112	- - - Delen van machines voor de metallurgie; walsrollen; delen van walsstoelen	x 1 000 EUR	3 425	2 930	2 889	2 914
29519	- - - Installatie, reparatie en onderhoud van machines voor de metallurgie	x 1 000 EUR	1 827	1 768	2 151	1 428
2952	-- Machines voor de winning van delfstoffen en voor de bouw	x 1 000 EUR	55 443	60 383	64 147	58 814
	waarvan:	-	-	-	-	-
29526	- - - Delen van machines voor het winnen van delfstoffen en voor de bouw	x 1 000 EUR	17 066	16 951	19 022	18 578
29529	- - - Installatie, reparatie en onderhoud van machines voor de winning van delfstoffen en voor de bouw	x 1 000 EUR	1 215	2 338	2 452	2 055
2953	-- Machines voor de productie van voedings- en genotmiddelen	x 1 000 EUR	17 196	19 728	21 914	20 390
29531	- - - Machines voor de productie van voedings- en genotmiddelen	x 1 000 EUR	6 514	9 818	11 687	9 691
	waarvan:	p/st	1 004	1 206	1 509	1 260
295316	- - - - Machines en toestellen, n.e.g., voor de industriële bereiding of vervaardiging van voedingsmiddelen of dranken (incl. oliën en vetten)	x 1 000 EUR	5 199	7 682	9 670	7 584
	waarvan:	p/st	693	738	1 070	785
29531613	- - - - - Machines en toestellen voor brood- of banketbakkerijen, n.e.g.	x 1 000 EUR	2 200	2 325	4 137	2 422
		p/st	509	427	733	504
29531640	- - - - - Machines en toestellen voor brouwerijen	x 1 000 EUR	206	771	659	264
		p/st	5	22	21	9
29532	- - - Delen van machines voor de productie van voedings- en genotmiddelen	x 1 000 EUR	1 340	1 625	2 315	2 062
29539	- - - Installatie, reparatie en onderhoud van machines voor de productie van voedings- en genotmiddelen	x 1 000 EUR	9 342	8 286	7 911	8 636
29539100	- - - - Installatie van machines voor de productie van voedings- en genotmiddelen	x 1 000 EUR	6 686	6 252	5 513	6 518
29539200	- - - - Reparatie en onderhoud van machines voor de productie van voedings- en genotmiddelen	x 1 000 EUR	2 656	2 033	2 398	2 118
2954	-- Machines voor de productie van textiel, kleding en leder	x 1 000 EUR	56 718	51 870	55 885	52 767
	waarvan:	-	-	-	-	-
29541	- - - Machines voor het voorbereiden, het spinnen, het weven en het breien van textielstoffen	x 1 000 EUR	41 299	36 594	36 504	37 893
29542	- - - Andere machines voor de productie van textiel en kleding (incl. naaimachines)	x 1 000 EUR	4 198	4 448	6 326	4 158
		p/st	788	770	857	741
29544	- - - Delen en toebehoren van machines voor de productie van textiel, kleding en leder	x 1 000 EUR	9 181	8 810	10 235	8 318

(1) Leveringen m.i.v. aan het buitenland geleverd maakloonwerk.

(2) Statistische classering van producten gekoppeld aan activiteiten - CPA (2-6 cijfers); Prodcom-lijst (8 cijfers).

**Leveringen (1) in waarde en in hoeveelheid volgens de CPA en de Prodcom-lijst
(voorlopige cijfers) - vervolg**

Code (2)	Omschrijving	Eenheid	2007			
			Januari	Februari	Maart	April
295441	- - - - Delen en toebehoren van weefgetouwen en machines voor het spinnen	x 1 000 EUR	8 124	7 710	9 013	7 303
	waarvan:	-				
29544110	- - - - - Delen en hulpstukken voor machines van GS-posten 8444 t/m 8445 en van hulpmachines	x 1 000 EUR	861	940	685	803
	waarvan:	-				
29544150	- - - - - Delen en hulpstukken voor weefgetouwen en van hulpmachines en -toestellen	x 1 000 EUR	7 263	6 770	8 328	6 493
	waarvan:	-				
295442	- - - - Delen van machines voor andere bewerkingen van textielstoffen en kleding en voor het bewerken van leder	x 1 000 EUR	1 057	1 100	1 222	1 015
	waarvan:	-				
2955	- - Machines voor de productie van papier of karton	x 1 000 EUR	418	474	829	332
	waarvan:	-				
2956	- - Overige machines, apparaten en werktuigen voor specifieke doeleinden, n.e.g.	x 1 000 EUR	45 947	41 558	51 201	46 525
	waarvan:	-				
29561	- - - Machines en toestellen voor het drukken en het inbinden van boeken, alsmede delen daarvan	x 1 000 EUR	7 231	5 728	6 746	5 546
	waarvan:	-				
29562	- - - Diverse machines en toestellen voor specifieke doeleinden, alsmede delen daarvan	x 1 000 EUR	32 616	28 078	36 300	34 571
	waarvan:	-				
295624	- - - - Gietvormen; vormkasten voor gieterijen; modelplaten voor gietvormen; modellen voor gietvormen	x 1 000 EUR	7 888	7 856	8 828	8 250
	waarvan:	-				
29562470	- - - - - Vormen voor het spuit- of persgieten van rubber of kunststof	x 1 000 EUR	4 835	4 029	5 318	4 932
	waarvan:	p/st	542	535	529	426
295625	- - - - Machines en toestellen voor specifieke doeleinden, n.e.g.	x 1 000 EUR	9 551	6 183	9 956	10 645
	waarvan:	p/st	61 054	38 303	77 664	45 858
29562565	- - - - - Machines voor het mengen, kneden, ..., met een eigen functie, n.e.g. (excl. robots)	x 1 000 EUR	457	808	1 116	318
	waarvan:	p/st	38	39	59	26
29562680	- - - - Delen van machines van GS-post 8479	x 1 000 EUR	6 746	4 316	6 858	5 007
	waarvan:	-				
29569	- - - Installatie, reparatie en onderhoud van machines en toestellen voor specifieke doeleinden n.e.g.	x 1 000 EUR	6 101	7 753	8 156	6 408
	waarvan:	-				
29569100	- - - - Installatie van overige machines, apparaten en werktuigen voor specifieke doeleinden, n.e.g.	x 1 000 EUR	2 556	4 243	2 509	2 397
	waarvan:	-				
29569200	- - - - Reparatie en onderhoud van overige machines, apparaten en werktuigen voor specifieke doeleinden, n.e.g.	x 1 000 EUR	3 545	3 510	5 647	4 012
	waarvan:	-				
29601	- WAPENS EN MUNITIE, ALSMEDE DELEN DAARVAN	x 1 000 EUR	9 330	15 108	15 169	17 164
	waarvan:	-				
297	- HUISHOUDAPPARATEN N.E.G.	x 1 000 EUR	25 937	22 568	27 016	20 856
	waarvan:	-				
2971	- - Elektrische huishoudapparaten	x 1 000 EUR	13 879	12 475	15 971	12 286
	waarvan:	-				
29711	- - - Koelkasten en vrieskasten; wasmachines; elektrisch verwarmde dekens; ventilatoren	x 1 000 EUR	4 393	4 225	5 113	4 385
	waarvan:	p/st	7 963	6 783	8 589	7 759
29712	- - - Andere elektrische huishoudapparaten n.e.g.	x 1 000 EUR	9 486	8 250	10 858	7 900
	waarvan:	-				
2972	- - Niet-elektrische huishoudapparaten	x 1 000 EUR	12 058	10 093	11 045	8 570
	waarvan:	-				
297212	- - - Andere toestellen voor huishoudelijk gebruik, voor gas of voor gas en andere brandstof, voor vloeibare brandstof of voor vaste brandstof	x 1 000 EUR	8 622	6 949	7 651	5 792
	waarvan:	p/st	12 844	10 197	11 044	7 696

(1) Leveringen m.i.v. aan het buitenland geleverd maakloonwerk.

(2) Statistische classering van producten gekoppeld aan activiteiten - CPA (2-6 cijfers); Prodcom-lijst (8 cijfers).

PRODCOM - Leveringen per product

Leveringen (1) in waarde en in hoeveelheid volgens de CPA en de Prodcom-lijst (voorlopige cijfers) - vervolg

Code (2)	Omschrijving	Eenheid	2007			
			Januari	Februari	Maart	April
300	- KANTOORMACHINES EN COMPUTERS	x 1 000 EUR	24 889	25 754	29 758	26 087
	WAARVAN:	-				
30021	- - Gegevensverwerkende machines en delen en toebehoren daarvan	x 1 000 EUR	12 850	15 745	16 998	14 660
	waarvan:	-				
30021300	- - - Machines met in één huis ten minste een centrale verwerkingseenheid en een invoer-/uitvoereenheid	x 1 000 EUR	2 157	2 472	3 640	1 859
		p/st	3 689	3 509	3 210	2 055
300216	- - - Invoer- en uitvoereenheden	x 1 000 EUR	5 095	7 134	6 570	6 864
		p/st	2 037	2 656	2 619	2 456
30021950	- - - Delen en toebehoren van de machines bedoeld bij GS-post 8471 ; delen en toebehoren die in dezelfde mate geschikt zijn voor gebruik met de machines bedoeld bij twee of meer van de GS-posten 8469 tot en met 8472	x 1 000 EUR	4 168	4 475	5 137	4 206
		-				
31	ELECTRISCHE MACHINES EN APPARATEN N.E.G.	x 1 000 EUR	390 758	385 760	426 381	393 768
		-				
3110	- ELEKTROMOTOREN, ELEKTRISCHE GENERATOREN EN ELEKTRISCHE TRANSFORMATOREN	x 1 000 EUR	49 876	48 307	64 050	47 261
	WAARVAN:	-				
31103	- - Elektrische generatoraggregaten en roterende omvormers	x 1 000 EUR	2 327	2 399	2 025	2 470
		p/st	1 064	1 148	1 077	866
311050	- - Ballasten voor ontladingslampen en -buizen; statische omvormers; andere smoorspoelen en andere zelfinductiespoelen	x 1 000 EUR	6 448	5 926	8 484	7 877
		p/st	8 025 740	7 672 343	5 193 268	4 608 452
31109	- - Installatie, reparatie en onderhoud van elektromotoren, elektrische generatoren en elektrische transformatoren	x 1 000 EUR	14 899	8 680	14 348	8 906
		-				
3120	- SCHAKEL- EN VERDEELINRICHTINGEN	x 1 000 EUR	82 309	90 701	91 991	87 704
	WAARVAN:	-				
31202	- - Toestellen voor het inschakelen, uitschakelen, aansluiten of verdelen van of voor het beveiligen tegen elektrische stroom <= 1000 V	x 1 000 EUR	24 850	26 859	26 753	24 906
	waarvan:	p/st	652 415 499	689 435 240	655 714 115	552 548 250
31202500	- - - Schakelaars, n.e.g.: spanning =< 1 000 V	x 1 000 EUR	6 311	5 991	6 627	5 695
		p/st	2 106 426	2 054 156	2 135 197	2 041 991
312027	- - - Contactdozen, contactstoppen (stekkers) en andere toestellen voor het inschakelen, uitschakelen, aansluiten of verdelen van of voor het beveiligen tegen elektrische stroom, n.e.g.	x 1 000 EUR	16 360	18 643	17 321	16 519
	waarvan:	p/st	650 112 092	687 200 349	653 395 764	550 296 818
31202760	- - - Geprefabriceerde elementen voor elektrische stroomleidingen, spanning <= 1 000 V	x 1 000 EUR	1 684	1 500	1 516	1 474
		p/st	78 973	103 778	66 764	122 192
31202770	- - - Aansluittoestellen en contactverbindingen voor draad en kabel, spanning <= 1 000 V	x 1 000 EUR	1 073	1 140	1 203	1 062
		p/st	23 886 808	21 957 503	23 898 785	21 227 916
312031	- - Borden, panelen e.d., voorzien van schakelapparaten, enz., voor een spanning <= 1000 V	x 1 000 EUR	9 216	9 477	10 904	9 932
	waarvan:	p/st	279 618	358 360	318 183	467 420
31203170	- - - Borden, enz., voor elektr. bediening of het verdelen van elektr. stroom, spanning <= 1 000 V	x 1 000 EUR	7 901	8 349	9 262	8 407
		p/st	279 332	357 857	317 726	466 967
312040	- - Delen van schakel- en verdeelinrichtingen	x 1 000 EUR	13 313	14 204	17 013	15 732
		-				
31204030	- - - Borden, panelen, enz., van GS-post 8537, zonder toestellen	x 1 000 EUR	2 425	2 826	3 185	3 303
		p/st	465 094	451 832	509 953	620 776
31204090	- - - Andere delen van toestellen van GS-post 8535, 8536 of 8537	x 1 000 EUR	10 889	11 378	13 828	12 429
		-				

(1) Leveringen m.i.v. aan het buitenland geleverd maakloonwerk.

(2) Statistische classering van producten gekoppeld aan activiteiten - CPA (2-6 cijfers): Prodcom-lijst (8 cijfers).

Leveringen (1) in waarde en in hoeveelheid volgens de CPA en de Prodcorm-lijst (voorlopige cijfers) - vervolg

Code (2)	Omschrijving	Eenheid	2007			
			Januari	Februari	Maart	April
31209	- - Installatie, reparatie en onderhoud van schakel- en verdeelinrichtingen	x 1 000 EUR	29 921	35 741	33 097	33 317
31301	- GEÏSOLEERDE KABEL EN DRAAD; OPTISCHE-VERZELKABEL WAARVAN:	x 1 000 EUR kg	59 091 11 139 438	56 909 10 955 534	62 211 12 017 749	62 601 11 844 542
313013	- - Andere geleiders van elektriciteit, voor een spanning <= 1000 V	x 1 000 EUR kg	30 045 6 366 984	28 857 6 235 331	30 914 6 886 000	33 481 6 970 643
3140	- ACCUMULATOREN, ELEKTRISCHE ELEMENTEN EN ELEKTRISCHE BATTERIJEN	x 1 000 EUR	15 591	14 371	15 155	14 080
3150	- VERLICHTINGSTOESTELLEN EN ELEKTRISCHE LAMPEN EN BUIZEN WAARVAN:	x 1 000 EUR -	59 810	57 586	61 703	62 203
31502	- - Verlichtingstoestellen waarvan:	x 1 000 EUR p/st	13 025 233 369	13 854 237 620	16 658 277 381	15 593 240 064
31502400	- - - Lichtreclames, verlichte aanwijzingsborden en dergelijke artikelen	x 1 000 EUR p/st	4 457 8 991	5 223 12 954	6 025 13 202	6 371 13 240
316	- ELEKTRISCHE BENODIGDHEDEN N.E.G.	x 1 000 EUR	124 080	117 887	131 270	119 919
3161	- - Elektrische benodigdheden voor motoren en voertuigen n.e.g.	x 1 000 EUR	50 847	46 153	50 095	43 331
3162	- - Overige elektrische benodigdheden n.e.g.	x 1 000 EUR	73 234	71 734	81 175	76 587
31621	- - - Overige elektrische benodigdheden n.e.g., alsmede delen daarvan waarvan:	x 1 000 EUR -	63 690	63 236	70 543	66 407
316211	- - - - Elektrische toestellen voor hoorbare of voor zichtbare signalen, andere dan die voor rijwielen of voor motorvoertuigen waarvan:	x 1 000 EUR -	28 325	23 057	28 812	29 693
31621130	- - - - - Elektrische signaaltoestellen, enz., voor verkeers- en waterwegen, enz.	x 1 000 EUR kg	5 061 209 790	5 621 406 892	8 720 444 248	6 944 695 305
31629	- - - Installatie, reparatie en onderhoud van andere elektrische benodigdheden n.e.g.	x 1 000 EUR	9 544	8 499	10 632	10 181
32	RADIO-, TELEVISIE- EN TELECOMMUNICATIEAPPARATUUR WAARVAN:	x 1 000 EUR -	103 113	99 769	127 888	103 749
3210	- ELEKTRONENBUIZEN EN ANDERE ELEKTRONISCHE ONDERDELEN WAARVAN:	x 1 000 EUR -	39 637	42 574	49 874	41 549
321030	- - Gedrukte schakelingen waarvan:	x 1 000 EUR p/st	9 577 1 966 274	9 516 1 632 652	11 569 1 662 217	10 879 2 600 830
32103070	- - - Andere gedrukte schakelingen, bestaande uit geleidende elementen en contacten	x 1 000 EUR p/st	2 819 347 257	2 598 297 479	3 758 418 791	3 010 336 409
32106	- - Elektronisch geïntegreerde schakelingen en micro-assemblages	x 1 000 EUR p/st	23 599 27 984 298	25 058 34 481 178	28 301 38 001 491	22 842 30 231 336
32305	- DELEN VAN AUDIO- EN VIDEO-APPARATUUR; ANTENNES WAARVAN:	x 1 000 EUR -	5 787	5 007	4 972	4 748
32305275	- - Delen (excl. antennes) waarvan kan worden onderkend dat zij uitsluitend of hoofdzakelijk bestemd zijn voor de toestellen bedoeld bij de GS-posten 8525 tot en met 8528	x 1 000 EUR	4 780	3 787	4 121	3 818
33	MEDISCHE APPARATUUR EN INSTRUMENTEN, PRECISIE- EN OPTISCHE INSTRUMENTEN EN UURWERKEN	x 1 000 EUR	90 299	87 748	107 235	88 010

(1) Leveringen m.i.v. aan het buitenland geleverd maakloonwerk.

(2) Statistische classering van producten gekoppeld aan activiteiten - CPA (2-6 cijfers); Prodcorm-lijst (8 cijfers).

PRODCOM - Leveringen per product

Leveringen (1) in waarde en in hoeveelheid volgens de CPA en de Prodcom-lijst (voorlopige cijfers) - vervolg

Code (2)	Omschrijving	Eenheid	2007			
			Januari	Februari	Maart	April
3310	- MEDISCHE APPARATUUR EN INSTRUMENTEN EN ORTHOPEDISCHE ARTIKELEN	x 1 000 EUR	21 497	22 789	24 554	23 148
	WAARVAN:	-				
33101	-- Medische apparatuur en instrumenten en orthopedische artikelen, alsmede delen daarvan	x 1 000 EUR	17 884	18 932	20 349	18 976
	waarvan:	-				
331015	--- Spuiten, naalden, katheters, canules en dergelijke; instrumenten, apparaten en toestellen voor de oogheelkunde, n.e.g.	x 1 000 EUR p/st	7 617 162 605 393	8 156 139 833 116	8 148 166 288 282	7 750 139 880 175
331017	--- Gewrichtsprothesen; orthopedische artikelen en toestellen; tandprothesen; andere prothesen n.e.g.	x 1 000 EUR	7 481	7 556	8 588	7 797
	waarvan:	-				
33101739	---- Andere orthopedische toestellen, artikelen voor de behandeling van botbreuken	x 1 000 EUR	4 477	4 212	4 839	4 387
		-				
33101759	---- Tandprothesen (excl. kunsttanden)	x 1 000 EUR	1 703	2 017	2 510	2 094
		-				
3320	- MEET-, REGEL- EN CONTROLEAPPARATUUR, APPARATUUR VOOR HET NAVIGEREN EN VOOR ANDERE DOELEINDEN	x 1 000 EUR	55 619	48 906	66 421	50 317
	WAARVAN:	-				
33205	-- Instrumenten voor het verifiëren van andere fysische karakteristieken	x 1 000 EUR p/st	15 355 2 057 251	14 475 2 039 919	17 506 2 393 397	15 641 2 349 598
	waarvan:	-				
332051	--- Hydrometers, thermometers, pyrometers, barometers, hygrometers en psychrometers	x 1 000 EUR p/st	11 111 2 022 712	11 236 2 008 232	12 884 2 356 900	12 382 2 310 105
33206	-- Andere instrumenten, apparaten en toestellen voor het meten, voor het verifiëren of voor onderzoek	x 1 000 EUR	7 457	3 727	4 600	2 969
		-				
33208	-- Delen van meet-, regel-, controle- en navigatie-apparatuur en van apparatuur voor andere doeleinden	x 1 000 EUR	7 593	7 386	9 705	6 713
		-				
33209	-- Installatie, reparatie en onderhoud van meet-, regel-, controle- en navigatieapparatuur	x 1 000 EUR	4 780	3 451	3 815	5 810
		-				
33301000	- ONTWERPEN EN MONTEREN VAN APPARATEN VOOR DE BEWAKING VAN INDUSTRIËLE PROCESSEN EN VAN GEAUTOMATISEERDE PRODUCTIELIJNEN	x 1 000 EUR	8 180	10 971	10 093	9 928
		-				
3340	- OPTISCHE INSTRUMENTEN EN FOTO- EN FILMAPPARATUUR	x 1 000 EUR	4 520	4 660	5 582	3 959
		-				
3350	- UURWERKEN	x 1 000 EUR	482	421	584	657
		-				
34	MOTORVOERTUIGEN, AANHANGWAGENS EN OPLEGGERS	x 1 000 EUR	1 446 126	1 374 144	1 616 749	1 271 822
		-				
3410	- MOTORVOERTUIGEN	x 1 000 EUR p/st	1 027 855 77 998	957 485 72 253	1 149 022 82 938	862 382 61 100
	WAARVAN:	-				
34102230	-- Motorvoertuigen met een benzinemotor > 1 500 cm ³ (incl. kampeerauto's met een cilinderinhoud > 3 000 cm ³ , excl. voertuigen voor het vervoer van >= 10 personen, sneeuwmobielen, golf buggies en dergelijke voertuigen)	x 1 000 EUR p/st	450 892 40 742	369 969 35 377	477 142 44 617	305 268 28 758
3420	- CARROSSERIEËN VOOR MOTORVOERTUIGEN; AANHANGWAGENS EN OPLEGGERS	x 1 000 EUR	118 825	120 657	127 615	115 728
		-				
342010	-- Carrosserieën voor motorvoertuigen	x 1 000 EUR p/st	69 066 7 252	65 655 6 768	72 684 7 488	63 481 6 691
34202	-- Aanhangwagens en opleggers; containers	x 1 000 EUR	43 044	46 597	45 328	44 064

(1) Leveringen m.i.v. aan het buitenland geleverd maakloonwerk.

(2) Statistische classering van producten gekoppeld aan activiteiten - CPA (2-6 cijfers); Prodcom-lijst (8 cijfers).

**Leveringen (1) in waarde en in hoeveelheid volgens de CPA en de Prodcou-list
(voorlopige cijfers) - vervolg**

Code (2)	Omschrijving	Eenheid	2007			
			Januari	Februari	Maart	April
	waarvan:	p/st	2 725	2 982	3 556	3 682
342030	- - Delen van aanhangwagens en opleggers; delen van andere voertuigen zonder eigen beweegkracht	x 1 000 EUR	6 715	8 405	9 603	8 182
	waarvan:	-				
34203050	- - - Delen van aanhangwagens, opleggers, enz.: carrosserieën	x 1 000 EUR	2 174	3 435	3 605	2 694
		p/st	240	279	295	226
3430	- DELEN EN TOEBEHOREN VOOR AUTOMOBIELEN EN MOTOREN DAARVAN	x 1 000 EUR	299 446	296 002	340 113	293 711
	WAARVAN:	-				
343020	- - Andere delen en toebehoren n.e.g. van motorvoertuigen	x 1 000 EUR	250 879	249 106	286 341	247 740
	waarvan:	-				
34302010	- - - Bumpers en delen daarvan (incl. van kunststof)	x 1 000 EUR	20 187	18 811	20 447	17 028
		kg	2 449 323	2 290 725	2 333 941	1 959 536
34302036	- - - Drijfassen met differentieel, ook indien met andere overbrengingsorganen, draagassen en delen daarvan	x 1 000 EUR	48 442	45 167	51 974	43 724
		kg	9 452 430	8 823 288	10 285 401	8 594 013
34302063	- - - Knaldempers en uitlaatpijpen ; delen daarvan	x 1 000 EUR	6 058	6 358	7 968	7 350
		kg	2 350 938	2 222 581	2 633 593	2 634 803
34302090	- - - Andere delen en toebehoren voor tractors, automobielen en andere voertuigen, n.e.g.	x 1 000 EUR	105 003	108 589	126 101	109 646
		-				
343030	- - Veiligheidsgordels en delen en toebehoren van carrosserieën	x 1 000 EUR	47 237	45 620	52 760	44 891
		-				
35	OVERIGE TRANSPORTMIDDELEN	x 1 000 EUR	114 955	113 019	146 254	123 366
	WAARVAN:	-				
353050	- ANDERE DELEN VAN LUCHT- EN RUIMTEVAARTUIGEN	x 1 000 EUR	34 961	29 681	38 121	36 984
	WAARVAN:	-				
35305090	- - Delen van alle soorten luchtvaartuigen, excl. propellers, rotors, landingsgestellen, voor civiel gebruik	x 1 000 EUR	34 796	29 574	37 897	36 678
		-				
354	- MOTORRIJWIELEN EN RIJWIELEN	x 1 000 EUR	6 458	6 616	7 644	7 500
	WAARVAN:	-				
35421050	- - Rijwielen, (incl. bakfietsen), zonder motor : andere	x 1 000 EUR	3 849	4 053	4 701	4 855
		p/st	14 102	14 638	14 273	16 143
35422019	- - Delen van rijwielen n.e.g.	x 1 000 EUR	336	309	406	335
		-				
36	MEUBELEN; OVERIGE GOEDEREN EN PRODUCTEN N.E.G.	x 1 000 EUR	206 638	213 534	239 454	201 613
	WAARVAN:	-				
361	- MEUBELEN	x 1 000 EUR	166 224	176 906	194 841	164 468
		-				
36111	- - Zitmeubelen en delen daarvan	x 1 000 EUR	70 014	71 576	81 715	66 010
		-				
361111	- - - Zitmeubelen, met onderstel van metaal	x 1 000 EUR	33 382	33 643	36 847	29 260
	waarvan:	p/st	388 047	362 422	416 741	319 121
36111130	- - - - Zitmeubelen voor automobielen	x 1 000 EUR	30 238	30 519	32 965	26 179
		p/st	312 993	315 544	341 615	269 444
36111170	- - - - Zitmeubelen, opgevuld, onderstel van metaal	x 1 000 EUR	2 642	2 447	3 202	2 355
		p/st	62 050	32 326	58 859	36 696
361112	- - - Zitmeubelen, met onderstel van hout	x 1 000 EUR	25 809	27 245	33 155	26 817
	waarvan:	p/st	109 286	113 514	134 853	107 431
36111250	- - - - Zitmeubelen, opgevuld, onderstel van hout	x 1 000 EUR	23 496	24 825	30 582	23 956
		p/st	71 502	73 075	86 358	70 287
36111300	- - - Andere zitmeubelen, n.e.g.	x 1 000 EUR	160	191	225	235
		p/st	18 293	3 766	762	5 126
361114	- - - Delen van zitmeubelen	x 1 000 EUR	10 663	10 497	11 489	9 698
		-				
36111410	- - - - Delen van zitmeubelen : hout	x 1 000 EUR	1 769	2 091	2 184	2 033

(1) Leveringen m.i.v. aan het buitenland geleverd maakloonwerk.

(2) Statistische classering van producten gekoppeld aan activiteiten - CPA (2-6 cijfers); Prodcou-list (8 cijfers).

PRODCOM - Leveringen per product

Leveringen (1) in waarde en in hoeveelheid volgens de CPA en de Prodcom-lijst (voorlopige cijfers) - vervolg

Code (2)	Omschrijving	Eenheid	2007			
			Januari	Februari	Maart	April
36111430	--- Delen van zitmeubelen voor burgerluchtvaartuigen en andere delen van zitmeubelen	x 1 000 EUR	8 893	8 407	9 305	7 664
36121	-- Andere meubelen, van de soort gebruikt in kantoren	x 1 000 EUR	12 483	14 933	15 435	15 725
		p/st	64 131	88 112	102 194	80 813
361211	--- Meubelen van metaal, van de soort gebruikt in kantoren	x 1 000 EUR	6 393	6 911	7 422	7 463
	waarvan:	p/st	48 434	67 747	75 872	59 925
36121130	---- Bureaus voor kantoren, metaal, hoogte <= 80 cm	x 1 000 EUR	894	1 152	912	1 167
		p/st	4 353	4 503	4 648	4 781
36121173	---- Ander kantoormeub. van metaal, > 80 cm, kasten met deuren, rolluiken, kleppen	x 1 000 EUR	2 800	3 017	3 022	2 644
		p/st	12 760	13 814	13 755	12 649
361212	--- Meubelen van hout, van de soort gebruikt in kantoren	x 1 000 EUR	1 929	2 403	2 679	2 518
		p/st	11 415	14 313	16 209	13 971
36121230	---- Bureaus van hout, hoogte <= 80 cm	x 1 000 EUR	549	694	765	733
		p/st	4 390	5 977	6 658	5 014
36121250	---- Kantoormeubilair van hout, n.e.g., hoogte <= 80 cm	x 1 000 EUR	356	277	265	467
		p/st	2 323	2 586	2 379	2 534
36121270	---- Kantoormeubilair van hout, kasten met deuren, kaartkasten, hoogte > 80 cm	x 1 000 EUR	483	770	971	696
		p/st	3 642	4 889	6 477	5 817
36121290	---- Kantoormeubilair van hout, ander, hoogte > 80 cm	x 1 000 EUR	541	661	678	622
		p/st	1 060	861	695	606
36121300	--- Meubelen van hout voor winkels	x 1 000 EUR	4 161	5 620	5 335	5 745
		p/st	4 282	6 052	10 113	6 917
361310	-- Meubelen, van de soort gebruikt in keukens	x 1 000 EUR	13 773	15 493	18 796	15 861
		p/st	43 812	49 401	60 963	50 778
36131050	--- Houten meubelen voor keukens : in elementen	x 1 000 EUR	13 430	15 132	18 331	15 412
		p/st	43 593	49 171	60 591	50 476
36131090	--- Houten meubelen voor keukens : andere	x 1 000 EUR	343	361	464	449
		p/st	219	230	372	302
36141	-- Andere meubelen	x 1 000 EUR	45 998	50 815	55 569	47 202
36141100	--- Meubelen van metaal, n.e.g.	x 1 000 EUR	5 396	6 992	6 544	6 814
		kg	2 319 610	2 568 776	2 548 102	2 545 200
361412	--- Meubelen van hout, van de soort gebruikt in slaapkamers en in zit- en eetkamers	x 1 000 EUR	22 038	23 239	27 440	22 008
		p/st	111 750	116 927	136 221	106 384
36141230	---- Meubelen van hout voor slaapkamers	x 1 000 EUR	8 893	9 070	10 958	8 905
		p/st	57 061	60 180	72 879	57 569
36141250	---- Meubelen van hout voor zit- en eetkamers	x 1 000 EUR	13 145	14 169	16 481	13 104
		p/st	54 689	56 747	63 342	48 815
36141300	--- Meubelen van hout, n.e.g.	x 1 000 EUR	9 384	10 568	11 156	8 804
		p/st	44 807	46 814	50 161	43 668
361414	--- Meubelen van kunststof en van andere stoffen, teen, rotting en bamboe daaronder begrepen	x 1 000 EUR	1 200	1 640	1 004	1 278
		p/st	2 574	3 089	2 036	3 459
361415	--- Delen van andere meubelen	x 1 000 EUR	7 980	8 376	9 425	8 297
		-	-	-	-	-
36141530	---- Delen van meubelen : metaal	x 1 000 EUR	815	947	894	855
		-	-	-	-	-
36141550	---- Delen van meubelen : hout	x 1 000 EUR	4 741	5 018	5 964	4 990
		-	-	-	-	-
36141590	---- Delen van meubelen : andere	x 1 000 EUR	2 425	2 411	2 566	2 453
		-	-	-	-	-
36151	-- Springbakken, spiraalmatrassen en dergelijke in een lijst of in een raam gevatte matrassen; matrassen	x 1 000 EUR	23 957	24 089	23 326	19 670
		p/st	618 142	545 396	524 212	470 988
36151100	--- Springbakken, (o.a. lattenbodems, spiraalmatrassen)	x 1 000 EUR	5 226	5 426	5 406	4 784

(1) Leveringen m.i.v. aan het buitenland geleverd maakloonwerk.

(2) Statistische classering van producten gekoppeld aan activiteiten - CPA (2-6 cijfers): Prodcom-lijst (8 cijfers).

**Leveringen (1) in waarde en in hoeveelheid volgens de CPA en de Prodcorm-lijst
(voorlopige cijfers) - vervolg en einde**

Code (2)	Omschrijving	Eenheid	2007			
			Januari	Februari	Maart	April
		p/st	42 465	42 803	46 788	39 567
361512	- - - Matrassen	x 1 000 EUR	18 730	18 663	17 921	14 885
	waarvan:	p/st	575 677	502 593	477 424	431 421
36151230	- - - - Matrassen van rubber met celstructuur	x 1 000 EUR	2 640	2 859	2 667	2 200
		p/st	28 683	26 465	36 166	32 686
36151250	- - - - Matrassen van kunststof met celstructuur	x 1 000 EUR	9 024	8 686	8 614	7 296
		p/st	468 754	394 948	363 986	336 836
362	- JUWELEN EN DERGELIJKE ARTIKELEN	x 1 000 EUR	19 598	19 785	23 338	18 395
		-				
36401	- SPORTARTIKELEN	x 1 000 EUR	774	1 263	2 007	2 560
		-				
3650	- SPELLEN EN SPEELGOED	x 1 000 EUR	9 789	7 300	10 163	8 116
		-				
366211	- BEZEMS EN BORSTELS VOOR HUISHOUDELIJK GEBRUIK	x 1 000 EUR	3 846	2 519	2 721	2 279
		p/st	2 957 427	1 998 932	1 911 772	1 869 847
3663	- ANDERE WERKEN N.E.G.	x 1 000 EUR	5 602	5 310	5 805	5 406
	WAARVAN:	-				
36633	- - Paraplu's en parasols, wandelstokken, knopen, knoopvormen, sluitingen, en delen daarvan	x 1 000 EUR	1 372	1 224	1 476	1 397
		-				
	TOTAAL	x 1 000 EUR	12 673 586	12 331 187	14 046 181	12 672 901
		-				

(1) Leveringen m.i.v. aan het buitenland geleverd maakloonwerk.

(2) Statistische classering van producten gekoppeld aan activiteiten - CPA (2-6 cijfers); Prodcorm-lijst (8 cijfers).

Industriële productie

II. NIET-PRODCOM sectoren

(voornamelijk Energie en Recuperatie)

Inleiding

Om uiteenlopende redenen worden de statistieken van enkele sectoren (energie, recuperatie, waterdistributie, slachthuizen, zuivel, ijzer en staal) nog ingezameld volgens het oude systeem.

Het aantal variabelen dat ingezameld wordt varieert per statistiek.

Specifieke maandstatistieken zijn er alleen voor cokes, petroleum, water en bouwnijverheid, alsook in andere sectoren, zoals ijzer en staal, gas en elektriciteit, waarvan inzameling van de gegevens gebeurt door de federaties.

Voor de overige sectoren (slachthuizen, zuivel, bewerking van splijt- en kweekstoffen en recuperatie van metaal, papier, textiel en scheikundige stoffen) bestaan gegevens over personeel en omzet. Voor de slachthuizen en zuivel bestaan specifieke statistieken in de afdeling landbouwstatistieken.

Nace	Omschrijving	Opmerking
10.10	Recuperatie van steenkool uit steenkoolbergen	Vestigingen met 10 of meer arbeiders.
15.11	Slachterijen van grootvee	Vestigingen met 10 of meer arbeiders.
15.51	Zuivelfabrieken kaasmakerijen	Vestigingen met 10 of meer arbeiders.
23.10	Vervaardiging van cokesovenproducten	Geen drempel.
23.20	Vervaardiging van geraffineerde aardolieproducten	Geen drempel.
23.3	Bewerking van splijt- en kweekstoffen	Vestigingen met 10 of meer arbeiders.
37.1	Recuperatie van recycleerbaar metaalafval	Vestigingen met 10 of meer arbeiders.
37.2	Recuperatie van papier, textiel, scheikundige stoffen en bouwmaterialen	Vestigingen met 10 of meer arbeiders.
40.1	Productie en distributie van electriciteit	Vestigingen met 10 of meer arbeiders.
40.2	Productie en distributie van gas	Vestigingen met 10 of meer arbeiders.
41	Winning, zuivering en distributie van water	Geen drempel.
45	Bouwnijverheid	Bron : Maandstatistiek van de Bouwnijverheid Ondernemingen met 10 of meer werknemers.

NIET-PRODCOM - Omzet

De omzet (1) voor bepaalde bedrijfstakken (voorlopige cijfers in 1 000 EUR)

NACE Code	Omschrijving	2006				
		Augustus	September	Oktober	November	December
15.1A	Slachterijen van grootvee	78 844	72 537	76 023	72 954	72 357
15.51	Zuivelfabrieken en kaasmakerijen	236 083	240 872	262 107	252 063	242 677
23.10	Vervaardiging van cokesovenproducten	5 961	6 178	5 648	4 587	5 560
23.20	Vervaardiging van geraffineerde aardolieproducten	1 489 964	1 183 242	1 224 429	948 389	1 128 096
23.30	Bewerking van splijt- en kweekstoffen	19 598	11 247	14 289	7 569	7 185
37.10	Recycling van metaalafval	72 299	107 016	101 182	113 813	70 561
37.2	Recycling van niet-metaalafval	48 539	57 484	61 963	60 561	52 554
37.21	Recuperatie van papier	9 623	11 115	11 656	10 682	10 496
37.22	Recuperatie van textiel	5 099	8 082	8 231	8 113	5 995
37.23	Recuperatie van scheikundige stoffen	31 863	35 490	38 799	39 269	34 302
37.24	Recuperatie van bouwmaterialen	1 954	2 798	3 277	2 497	1 761
41	Winning, zuivering en distributie van water	111 850	107 658	109 465	111 752	128 341

(1) Omzet bevat alle vestigingen met 20 of meer personen.

NIET-PRODCOM - Omzet

2006	2007						NACE Code
	Januari	Februari	Maart	April	Mei	Juni	
877 149	70 686	66 889	74 984	70 147	75 686	74 951	15.1A
2 885 082	252 316	242 609	277 567	276 286	287 356	276 625	15.51
60 675							23.10
15 042 073							23.20
150 238	12 659	11 746	7 371	17 137	10 604	7 217	23.30
1 126 250	114 715	116 486	149 455	139 891	138 967	121 644	37.10
665 440	64 880	67 771	73 424	58 952	64 616	37 308	37.2
120 297	13 031	13 838	15 346	14 072	14 410	15 704	37.21
84 849	7 159	6 929	8 365	6 994	8 056	8 540	37.22
433 770	42 113	44 301	45 837	35 116	38 333	9 027	37.23
26 524	2 577	2 703	3 876	2 770	3 817	4 037	37.24
1 278 292	115 167	95 934	112 598	101 843	124 115	138 129	41

NIET-PRODCOM - Tewerkstelling, uren en lonen

Tewerkstelling, uren en lonen voor bepaalde bedrijfstakken (voorlopige cijfers)

NACE Code	Omschrijving		2006			
			Augustus	September	Oktober	November
10.1A	Recuperatie van steenkool uit steenkoolbergen	Aantal arbeiders	43	41	41	41
		Aantal bedienden	19	19	19	20
		Totaal	62	60	60	61
		Aantal uren (1)	6 764	7 817	8 479	7 666
		Trimestriële lonen (2)				
15.1A	Slachterijen van grootvee	Aantal arbeiders	1 593	1 577	1 581	1 565
		Aantal bedienden	221	220	222	219
		Totaal	1 814	1 797	1 803	1 784
		Aantal uren (1)	210 773	212 387	223 344	213 522
		Trimestriële lonen (2)		8 136		
15.51	Zuivelfabrieken en kaasmakerijen	Aantal arbeiders	3 586	3 588	3 618	3 655
		Aantal bedienden	1 974	1 976	1 992	1 987
		Totaal	5 560	5 564	5 610	5 642
		Aantal uren (1)	623 116	676 568	726 321	692 828
		Trimestriële lonen (2)		37 230		
23.10	Vervaardiging van cokesovenproducten	Aantal arbeiders	590	586	589	588
		Aantal bedienden	84	84	84	84
		Totaal	674	670	673	672
		Aantal uren (1)	74 005	79 195	82 824	80 547
		Trimestriële lonen (2)		5 562		
23.20	Vervaardiging van geraffineerde aardolieproducten	Aantal arbeiders	430	440	438	439
		Aantal bedienden	1 586	1 599	1 606	1 609
		Totaal	2 016	2 039	2 044	2 048
		Aantal uren (1)	271 228	276 166	298 786	287 706
		Trimestriële lonen (2)		37 340		
23.30	Bewerking van splijt- en kweekstoffen	Aantal arbeiders	344	345	334	329
		Aantal bedienden	754	747	745	704
		Totaal	1 098	1 092	1 079	1 033
		Aantal uren (1)	122 644	132 425	140 509	135 296
		Trimestriële lonen (2)		11 849		
37.10	Recycling van metaalafval	Aantal arbeiders	943	956	956	949
		Aantal bedienden	222	222	230	232
		Totaal	1 165	1 178	1 186	1 181
		Aantal uren (1)	131 844	156 570	167 180	161 425
		Trimestriële lonen (2)		5 458		
37.2	Recycling van niet-metaalafval	Aantal arbeiders	1 680	1 684	1 700	1 694
		Aantal bedienden	422	425	433	426
		Totaal	2 102	2 109	2 133	2 120
		Aantal uren (1)	235 159	275 343	292 972	274 088
		Trimestriële lonen (2)		8 159		
37.21	Recuperatie van papier	Aantal arbeiders	443	446	472	469
		Aantal bedienden	109	107	121	118
		Totaal	552	553	593	587
		Aantal uren (1)	65 183	71 408	80 251	74 756
		Trimestriële lonen (2)		2 238		
37.22	Recuperatie van textiel	Aantal arbeiders	518	514	502	497
		Aantal bedienden	68	71	66	63
		Totaal	586	585	568	560
		Aantal uren (1)	57 244	78 399	79 651	72 923
		Trimestriële lonen (2)		1 858		
37.23	Recuperatie van scheikundige stoffen	Aantal arbeiders	529	529	531	531
		Aantal bedienden	207	207	205	204
		Totaal	736	736	736	735
		Aantal uren (1)	82 253	93 580	100 582	94 288
		Trimestriële lonen (2)		3 619		
37.24	Recuperatie van bouwmaterialen	Aantal arbeiders	190	195	195	197
		Aantal bedienden	38	40	41	41
		Totaal	228	235	236	238
		Aantal uren (1)	30 479	31 956	32 488	32 121
		Trimestriële lonen (2)				

(1) Tot december 1998 uren-arbeiders, vanaf januari 1999 uren gepresteerd door de werknemers (bedienden en arbeiders).

(2) Brutolonen en -weden van de werknemers in 1 000 € (bevat alle vestigingen met 20 of meer personen behalve voor de bouw vanaf 1998).

NIET-PRODCOM - Tewerkstelling, uren en lonen

December	2006	2007						NACE Code
		Januari	Februari	Maart	April	Mei	Juni	
41	43	41	41	40	39	37	37	10.1A
20	19	20	21	21	21	21	21	
61	62	61	62	61	60	58	58	
6 092	7 165	7 983	7 291	7 813	6 750	6 487	6 610	
1 558	1 614	1 500	1 499	1 505	1 501	1 534	1 543	15.1A
219	226	212	215	213	214	215	216	
1 777	1 840	1 712	1 714	1 718	1 715	1 749	1 759	
195 673	218 964	222 431	200 715	223 770	205 443	210 138	216 010	
11 140	37 092			8 203			8 663	
3 657	3 585	3 653	3 637	3 652	3 638	3 678	3 675	15.51
1 980	1 977	1 979	1 982	1 992	1 999	1 991	2 001	
5 637	5 562	5 632	5 619	5 644	5 637	5 669	5 676	
607 236	673 957	732 484	671 900	764 114	673 143	693 563	706 551	
50 478	170 950			44 206			45 304	
590	591							23.10
85	82							
675	674							
77 384	80 065							
5 096	24 095							
433	432							23.20
1 608	1 590							
2 041	2 023							
266 905	278 923							
43 099	157 882							
329	328	328	352	404	368	349	347	23.30
689	773	656	659	638	634	630	619	
1 018	1 102	984	1 011	1 042	1 002	979	966	
105 892	133 085	129 988	121 547	141 926	116 582	122 200	124 745	
17 519	52 105			9 292			10 361	
950	952	961	963	978	1 021	1 035	1 045	37.10
232	227	223	221	228	233	233	240	
1 182	1 179	1 184	1 184	1 206	1 254	1 268	1 285	
128 146	153 574	169 434	157 394	174 686	162 045	168 759	177 608	
7 662	26 434			6 968			7 443	
1 698	1 666	1 677	1 677	1 717	1 729	1 727	1 724	37.2
421	418	411	413	429	431	435	397	
2 119	2 084	2 088	2 090	2 146	2 160	2 162	2 121	
215 948	260 040	284 087	265 037	298 599	267 412	275 109	285 689	
11 076	38 455			9 669			9 867	
481	452	471	476	486	480	474	475	37.21
113	111	116	117	118	117	119	118	
594	564	587	593	604	597	593	593	
64 792	71 461	79 835	73 305	80 943	73 755	74 601	78 516	
3 063	10 630			2 726			2 818	
499	510	499	496	496	492	495	501	37.22
62	66	61	62	62	63	64	64	
561	576	560	558	558	555	559	565	
55 052	69 068	72 838	69 992	77 042	67 950	71 287	76 495	
2 752	9 292			2 190			2 427	
527	516	523	521	530	553	552	540	37.23
204	202	197	196	197	200	202	163	
731	719	720	717	727	753	754	703	
71 215	90 186	100 652	92 062	102 024	93 163	94 962	93 433	
4 727	16 580			3 947			3 762	
191	186	184	184	205	204	206	208	37.24
42	38	37	38	52	51	50	52	
233	224	221	222	257	255	256	260	
24 889	29 325	30 762	29 678	38 590	32 544	34 259	37 245	

NIET-PRODCOM - Tewerkstelling, uren en lonen

Tewerkstelling, uren en lonen voor bepaalde bedrijfstakken (voorlopige cijfers)

NACE Code	Omschrijving		2006			
			Augustus	September	Oktober	November
		Trimestriële lonen (2)		444		
40.1	Productie en distributie van elektriciteit	Aantal arbeiders	145	145	145	140
		Aantal bedienden	12 287	12 379	12 379	12 383
		Totaal	12 432	12 524	12 524	12 523
		Aantal uren (1)	1 243 655	1 300 257	1 628 025	1 637 157
		Trimestriële lonen (2)		134 443		
40.11	Productie van elektriciteit	Aantal arbeiders				
		Aantal bedienden	##	##	##	##
		Totaal	##	##	##	##
		Aantal uren (1)	##	##	##	##
		Trimestriële lonen (2)		##		
40.12	Transmissie van elektriciteit	Aantal arbeiders				
		Aantal bedienden	##	##	##	##
		Totaal	##	##	##	##
		Aantal uren (1)	##	##	##	##
		Trimestriële lonen (2)		##		
40.13	Distributie van en handel in elektriciteit	Aantal arbeiders	145	145	145	140
		Aantal bedienden	5 898	5 937	5 945	5 954
		Totaal	6 043	6 082	6 090	6 094
		Aantal uren (1)	608 927	633 661	791 668	800 168
		Trimestriële lonen (2)		59 602		
40.2	Productie en distributie van gas via leidingen	Aantal arbeiders	175	175	174	174
		Aantal bedienden	5 337	5 516	5 521	5 503
		Totaal	5 512	5 691	5 695	5 677
		Aantal uren (1)	539 885	582 291	736 380	753 968
		Trimestriële lonen (2)		58 682		
40.22	Distributie van en handel in gasvormige brandstoffen via leidingen	Aantal arbeiders	175	175	174	174
		Aantal bedienden	5 337	5 516	5 521	5 503
		Totaal	5 512	5 691	5 695	5 677
		Aantal uren (1)	539 885	582 291	736 380	753 968
		Trimestriële lonen (2)		58 682		
41	Winning, zuivering en distributie van water	Aantal arbeiders	3 727	3 744	3 768	3 755
		Aantal bedienden	3 589	3 586	3 585	3 576
		Totaal	7 316	7 330	7 353	7 331
		Aantal uren (1)	843 767	946 479	1 011 821	946 558
		Trimestriële lonen (2)		63 635		
45	Bouwnijverheid	Aantal arbeiders	100 196	100 314	100 989	101 828
		Aantal bedienden	23 806	23 965	24 070	24 294
		Totaal	124 002	124 279	125 059	126 122
		Aantal uren (1)	14 770 230	16 807 139	16 310 103	16 084 844
		Trimestriële lonen (2)		639 851		

(1) Tot december 1998 uren-arbeiders, vanaf januari 1999 uren gepresteerd door de werknemers (bedienden en arbeiders).

(2) Brutolonen en -weden van de werknemers in 1 000 € (bevat alle vestigingen met 20 of meer personen behalve voor de bouw vanaf 1998).

NIET-PRODCOM - Tewerkstelling, uren en lonen

- vervolg en einde

December	2006	2007		Maart	April	Mei	Juni	NACE Code
		Januari	Februari					
533	1 954			806			860	
143	147	145	146	146	145	146	146	40.1
12 451	12 205	12 387	12 408	12 382	12 388	12 396	12 373	
12 594	12 352	12 532	12 554	12 528	12 533	12 542	12 519	
1 291 372	1 461 599	1 735 577	1 420 099	1 633 746	1 390 323	1 463 305	1 527 589	
203 487	650 265			149 826			177 895	
								40.11
##	##	##	##	##	##	##	##	
##	##	##	##	##	##	##	##	
##	##	##	##	##	##	##	##	
##	##			##			##	
								40.12
##	##	##	##	##	##	##	##	
##	##	##	##	##	##	##	##	
##	##	##	##	##	##	##	##	
##	##			##			##	
143	147	145	146	146	145	146	146	40.13
5 981	5 984	5 973	5 984	5 967	5 969	5 987	5 980	
6 124	6 131	6 118	6 130	6 113	6 114	6 133	6 126	
626 512	727 588	825 651	686 941	772 150	673 546	704 576	731 286	
78 287	283 787			63 494			75 740	
174	176	173	173	171	170			40.2
5 525	5 471	5 544	5 551	5 566	5 566			
5 699	5 647	5 717	5 724	5 737	5 736			
580 172	667 649	767 211	643 469	726 009	619 113			
83 142	281 917			64 149				
174	176	173	173	171	170			40.22
5 525	5 471	5 544	5 551	5 566	5 566			
5 699	5 647	5 717	5 724	5 737	5 736			
580 172	667 649	767 211	643 469	726 009	619 113			
83 142	281 917			64 149				
3 725	3 732	3 707	3 687	3 685	3 686	3 674	3 675	41
3 608	3 569	3 634	3 635	3 642	3 637	3 641	3 637	
7 333	7 301	7 341	7 322	7 327	7 323	7 315	7 312	
827 265	936 048	1 013 199	963 979	1 042 097	917 077	947 845	998 179	
66 047	256 456			64 516			69 321	
101 563	98 775	102 145	102 293	103 157	103 842	103 941	104 489	45
24 248	23 563	24 306	24 387	24 519	24 647	24 779	24 852	
125 811	122 339	126 451	126 680	127 676	128 489	128 720	129 341	
12 204 179	14 223 499	13 830 990	14 840 055	17 314 770	15 010 965	15 739 545	17 123 499	
792 084	2 861 750			727 993			820 813	

NIET-PRODCOM - Waterdistributie

Waterdistributie in volume en aantal aansluitingen

	Volume opgevangen grondwater	Volume oppervlaktewater behandeld met het oog op de verdeling	Volume water ontvangen van andere maatschappijen	Totaal	Volume water afgestaan aan andere maatschappijen	Verlies	Volume beschikbaar voor de verdeling	Aantal gebruikte aansluitingen
	1 000 m ³	1 000 m ³	1 000 m ³	1 000 m ³	1 000 m ³	1 000 m ³	1 000 m ³	x 1000
1993	41 771	18 514	15 740	76 025	12 965	7 635	55 425	3 311
1994	42 066	17 808	15 217	75 091	12 257	7 898	54 935	3 205
1995	42 663	17 884	15 446	75 993	12 379	8 327	55 287	3 409
1996	40 568	19 328	18 886	78 783	12 679	7 520	58 584	3 547
1997	40 978	22 307	25 504	88 789	15 920	7 497	65 371	3 868
1998	40 285	21 595	24 635	86 515	19 476	7 242	59 797	3 971
1999	41 175	20 923	24 376	86 473	18 965	7 383	60 125	3 991
2000	41 456	20 623	24 196	86 275	18 815	7 278	60 182	4 034
2001	41 866	20 506	22 095	84 467	16 271	7 519	60 676	4 086
2002	40 367	20 680	20 633	81 679	14 743	7 321	59 615	4 123
2003	42 061	20 835	21 197	84 093	15 035	7 532	61 526	4 154
2004	40 514	21 197	20 423	82 134	14 372	7 589	60 172	4 168
2005	39 675	21 726	20 421	81 822	14 234	7 593	59 995	4 232
2006	39 338	22 422	19 849	81 609	14 328	7 930	59 351	4 291
2005 Januari	38 807	21 498	19 731	80 037	13 662	7 641	58 734	4 216
Februari	38 069	19 924	18 814	76 807	12 880	7 664	56 262	4 220
Maart	42 580	22 413	21 667	86 660	15 022	8 064	63 574	4 223
April	39 798	21 235	20 020	81 053	13 759	7 454	59 840	4 226
Mei	42 217	22 335	21 894	86 446	15 049	8 058	63 339	4 228
Juni	41 686	23 562	22 018	87 266	16 243	8 947	62 076	4 221
Juli	39 309	21 791	19 914	81 013	13 946	7 631	59 436	4 235
Augustus	37 614	21 341	19 307	78 261	13 615	6 946	57 700	4 238
September	37 177	21 508	19 804	78 490	13 690	7 065	57 735	4 242
Oktober	37 960	21 891	19 877	79 728	13 932	7 221	58 575	4 243
November	39 901	21 214	20 650	81 765	14 164	7 328	60 273	4 245
December	40 986	21 996	21 359	84 341	14 849	7 100	62 392	4 250
2006 Januari	39 890	22 365	19 589	81 844	13 876	8 171	59 796	4 270
Februari	37 996	21 137	18 341	77 474	12 856	7 767	56 850	4 271
Maart	39 149	22 924	19 581	81 654	13 326	8 311	60 017	4 276
April	38 366	20 996	18 433	77 795	12 841	8 055	56 899	4 322
Mei	40 859	23 769	20 707	85 335	14 530	8 092	62 713	4 280
Juni	41 756	24 046	21 553	87 354	15 071	8 534	63 749	4 286
Juli	42 307	25 217	21 043	88 568	15 858	9 315	63 394	4 291
Augustus	40 368	22 836	20 420	83 624	14 594	8 061	60 970	4 293
September	38 065	21 215	19 398	78 678	17 523	7 269	53 887	4 299
Oktober	37 098	22 178	20 124	79 400	14 321	7 282	57 798	4 307
November	37 171	20 860	19 375	77 406	13 183	7 218	57 005	4 308
December	39 030	21 521	19 626	80 178	13 958	7 082	59 138	4 289
2007 Januari	38 883	21 535	18 238	78 656	12 462	7 940	58 253	4 293
Februari	36 807	19 403	17 287	73 498	11 635	7 255	54 609	4 301
Maart	43 073	20 957	19 724	83 754	13 109	8 447	62 198	4 311
April	42 665	23 094	21 368	87 127	14 468	8 972	63 687	4 326
Mei	39 691	21 941	18 826	80 458	12 785	8 148	59 525	4 314
Juni	40 256	21 274	18 587	80 117	12 692	8 116	59 308	4 325
Juli	38 944	20 569	17 777	77 290	12 172	7 610	57 509	4 328

Bouwnijverheid

Gegevens van de ondernemingen
met 10 personen en meer

Bouwnijverheid - Tewerkstelling, uren

Aantal ondernemingen, tewerkstelling en gepresteerde uren per activiteit

Januari 2007

NACE code	Activiteit	Aantal ondernemingen	Tewerkstelling						
			Aantal bedienden	Aantal arbeiders			Aantal gepresteerde uren (1)		
				Gebouwen	Grond-, water- en wegebouw	Voltooiing	Gebouwen	Grond-, water- en wegebouw	Voltooiing
45	BOUWNIJVERHEID	3 466	24 306	41 815	25 560	34 770	5 148 563	3 176 394	5 506 033
45.1	Het bouwrijp maken van terreinen	133	380	532	2 366	1	66 880	309 295	120
45.11	Slopen van gebouwen; grondverzet	120	340	532	2 175	1	66 880	282 697	120
45.12	Proefboren en boren	13	40	-	191	-	-	26 598	-
45.2	Burgerlijke en utiliteitsbouw; weg- en waterbouw	1 774	14 270	40 514	22 952	1 000	4 959 649	2 830 222	146 729
45.21	Algemene bouwkundige en civieltechnische werken	1 080	9 872	32 057	9 382	865	3 984 637	1 185 258	128 419
45.22	Dakbedekking en bouw van dakconstructies	196	485	3 699	-	47	389 422	-	6 232
45.23	Bouw van autowegen en andere wegen, vliegvelden en sportfaciliteiten	281	2 163	157	10 726	4	17 359	1 184 775	468
45.24	Waterbouw	32	739	44	1 602	21	6 266	285 045	3 072
45.25	Overige gespecialiseerde werkzaamheden in de bouw	185	1 011	4 557	1 242	63	561 965	175 144	8 538
45.3	Bouwinstallatie	739	6 359	43	242	18 236	7 513	36 877	3 217 643
45.31	Elektrische installatie	352	3 682	19	10	8 765	3 178	1 240	1 699 471
45.32	Isolatiwerkzaamheden	37	293	2	-	1 791	1 152	-	250 727
45.33	Loodgieterswerk	335	2 256	22	-	7 439	3 183	-	1 227 026
45.34	Overige bouwinstallatie	15	128	-	232	241	-	35 637	40 419
45.4	Afwerking van gebouwen	799	3 140	108	-	15 523	10 755	-	2 139 658
45.41	Stukadoorswerk	79	214	13	-	1 775	608	-	184 001
45.42	Schrijnwerk	345	1 786	76	-	6 186	8 208	-	1 029 013
45.43	Vloerafwerking en wandbekleding	129	418	12	-	2 165	1 098	-	284 118
45.44	Schilderen en glaszetten	215	611	7	-	4 771	841	-	573 660
45.45	Overige werkzaamheden in verband met de afwerking van gebouwen	31	111	-	-	626	-	-	68 866
45.5	Verhuur van machines voor de bouwnijverheid met bedieningspersoneel	21	157	618	-	10	103 766	-	1 883

(1) Vanaf januari 1999, uren gepresteerd door de werknemers (bedienden en arbeiders).

Bouwnijverheid - Tewerkstelling, uren

Aantal ondernemingen, tewerkstelling en gepresteerde uren per activiteit

Februari 2007

NACE code	Activiteit	Aantal ondernemingen	Tewerkstelling						
			Aantal bedienden	Aantal arbeiders			Aantal gepresteerde uren (1)		
				Gebouwen	Grond-, water- en wegebouw	Voltooiing	Gebouwen	Grond-, water- en wegebouw	Voltooiing
45	BOUWNIJVERHEID	3 458	24 387	41 905	25 621	34 767	5 723 576	3 532 960	5 583 519
45.1	Het bouwrijp maken van terreinen	133	377	529	2 380	1	73 553	332 971	206
45.11	Slopen van gebouwen; grondverzet	120	341	529	2 185	1	73 553	307 244	206
45.12	Proefboren en boren	13	36	-	195	-	-	25 727	-
45.2	Burgerlijke en utiliteitsbouw; weg- en waterbouw	1 769	14 330	40 597	22 988	1 010	5 523 335	3 161 909	156 363
45.21	Algemene bouwkundige en civieltechnische werken	1 074	9 917	32 184	9 386	877	4 467 080	1 277 441	136 018
45.22	Dakbedekking en bouw van dakconstructies	196	489	3 675	-	46	415 275	-	5 973
45.23	Bouw van autowegen en andere wegen, vliegvelden en sportfaciliteiten	281	2 183	151	10 749	4	19 591	1 387 341	581
45.24	Waterbouw	32	744	45	1 611	22	6 670	302 662	3 745
45.25	Overige gespecialiseerde werkzaamheden in de bouw	186	997	4 542	1 242	61	614 719	194 465	10 046
45.3	Bouwinstallatie	739	6 351	44	253	18 226	7 710	38 080	3 157 363
45.31	Elektrische installatie	352	3 675	20	16	8 748	3 521	1 966	1 610 871
45.32	Isolatiwerkzaamheden	37	292	2	-	1 801	1 280	-	258 203
45.33	Loodgieterswerk	335	2 252	22	-	7 439	2 909	-	1 250 775
45.34	Overige bouwinstallatie	15	132	-	237	238	-	36 114	37 514
45.4	Afwerking van gebouwen	797	3 163	107	-	15 522	10 750	-	2 268 521
45.41	Stukadoorswerk	79	221	12	-	1 787	1 032	-	212 892
45.42	Schrijnwerk	344	1 799	76	-	6 198	7 647	-	1 064 126
45.43	Vloerafwerking en wandbekleding	128	419	12	-	2 137	1 118	-	300 939
45.44	Schilderen en glaszetten	215	611	7	-	4 765	953	-	612 733
45.45	Overige werkzaamheden in verband met de afwerking van gebouwen	31	113	-	-	635	-	-	77 831
45.5	Verhuur van machines voor de bouwnijverheid met bedieningspersoneel	20	166	628	-	8	108 228	-	1 066

(1) Vanaf januari 1999, uren gepresteerd door de werknemers (bedienden en arbeiders).

Bouwnijverheid - Tewerkstelling, uren

Aantal ondernemingen, tewerkstelling en gepresteerde uren per activiteit

Maart 2007

NACE code	Activiteit	Aantal ondernemingen	Tewerkstelling						
			Aantal bedienden	Aantal arbeiders			Aantal gepresteerde uren (1)		
				Gebouwen	Grond-, water- en wegebouw	Voltooiing	Gebouwen	Grond-, water- en wegebouw	Voltooiing
45	BOUWNIJVERHEID	3 531	24 519	42 312	25 764	35 081	6 751 220	4 235 575	6 327 975
45.1	Het bouwrijp maken van terreinen	134	385	523	2 400	1	81 996	383 861	196
45.11	Slopen van gebouwen; grondverzet	121	346	523	2 206	1	81 996	352 430	196
45.12	Proefboren en boren	13	39	-	194	-	-	31 431	-
45.2	Burgerlijke en utiliteitsbouw; weg- en waterbouw	1 807	14 414	41 005	23 112	1 020	6 524 188	3 807 305	175 468
45.21	Algemene bouwkundige en civieltechnische werken	1 101	9 972	32 518	9 451	882	5 267 151	1 525 973	152 595
45.22	Dakbedekking en bouw van dakconstructies	203	505	3 761	-	50	524 093	-	7 108
45.23	Bouw van autowegen en andere wegen, vliegvelden en sportfaciliteiten	284	2 180	155	10 827	3	25 305	1 720 092	706
45.24	Waterbouw	32	740	46	1 605	22	7 571	340 385	4 183
45.25	Overige gespecialiseerde werkzaamheden in de bouw	187	1 017	4 525	1 229	63	700 068	220 855	10 876
45.3	Bouwinstallatie	753	6 368	54	252	18 382	9 549	44 409	3 550 228
45.31	Elektrische installatie	358	3 672	28	15	8 788	4 434	2 018	1 810 831
45.32	Isolatiwerkzaamheden	38	299	2	-	1 826	1 408	-	287 644
45.33	Loodgieterswerk	342	2 264	24	-	7 533	3 707	-	1 407 564
45.34	Overige bouwinstallatie	15	133	-	237	235	-	42 391	44 189
45.4	Afwerking van gebouwen	817	3 190	108	-	15 670	14 155	-	2 600 314
45.41	Stukadoorswerk	82	228	13	-	1 833	976	-	250 923
45.42	Schrijnwerk	354	1 813	76	-	6 286	10 872	-	1 203 318
45.43	Vloerafwerking en wandbekleding	132	427	11	-	2 163	1 283	-	349 066
45.44	Schilderen en glaszetten	217	607	8	-	4 751	1 024	-	701 722
45.45	Overige werkzaamheden in verband met de afwerking van gebouwen	32	115	-	-	637	-	-	95 285
45.5	Verhuur van machines voor de bouwnijverheid met bedieningspersoneel	20	162	622	-	8	121 332	-	1 769

(1) Vanaf januari 1999, uren gepresteerd door de werknemers (bedienden en arbeiders).

Bouwnijverheid - Tewerkstelling, uren

Aantal ondernemingen, tewerkstelling en gepresteerde uren per activiteit

April 2007

NACE code	Activiteit	Aantal ondernemingen	Tewerkstelling						
			Aantal bedienden	Aantal arbeiders			Aantal gepresteerde uren (1)		
				Gebouwen	Grond-, water- en wegebouw	Voltooiing	Gebouwen	Grond-, water- en wegebouw	Voltooiing
45	BOUWNIJVERHEID	3 599	24 647	42 617	25 833	35 392	5 915 341	3 652 719	5 442 905
45.1	Het bouwrijp maken van terreinen	135	390	544	2 387	1	71 387	336 522	175
45.11	Slopen van gebouwen; grondverzet	122	351	544	2 191	1	71 387	311 113	175
45.12	Proefboren en boren	13	39	-	196	-	-	25 409	-
45.2	Burgerlijke en utiliteitsbouw; weg- en waterbouw	1 847	14 552	41 284	23 194	1 036	5 719 532	3 281 464	145 188
45.21	Algemene bouwkundige en civieltechnische werken	1 126	10 069	32 645	9 476	891	4 572 719	1 266 961	125 847
45.22	Dakbedekking en bouw van dakconstructies	206	508	3 782	-	56	473 482	-	6 729
45.23	Bouw van autowegen en andere wegen, vliegvelden en sportfaciliteiten	287	2 221	154	10 913	3	23 059	1 542 334	605
45.24	Waterbouw	32	742	45	1 590	23	6 301	292 621	2 772
45.25	Overige gespecialiseerde werkzaamheden in de bouw	196	1 012	4 658	1 215	63	643 971	179 548	9 235
45.3	Bouwinstallatie	766	6 342	54	252	18 494	8 141	34 733	3 058 707
45.31	Elektrische installatie	362	3 651	28	16	8 840	3 851	2 050	1 571 006
45.32	Isolatiwerkzaamheden	39	305	2	-	1 829	1 024	-	276 477
45.33	Loodgieterswerk	350	2 255	24	-	7 585	3 266	-	1 172 272
45.34	Overige bouwinstallatie	15	131	-	236	240	-	32 683	38 952
45.4	Afwerking van gebouwen	831	3 197	109	-	15 853	12 564	-	2 237 261
45.41	Stukadoorswerk	85	232	12	-	1 865	1 592	-	221 309
45.42	Schrijnwerk	362	1 817	77	-	6 353	9 020	-	1 007 340
45.43	Vloerafwerking en wandbekleding	134	428	10	-	2 167	1 023	-	302 090
45.44	Schilderen en glaszetten	217	601	10	-	4 812	929	-	618 630
45.45	Overige werkzaamheden in verband met de afwerking van gebouwen	33	119	-	-	656	-	-	87 892
45.5	Verhuur van machines voor de bouwnijverheid met bedieningspersoneel	20	166	626	-	8	103 717	-	1 574

(1) Vanaf januari 1999, uren gepresteerd door de werknemers (bedienden en arbeiders).

Bouwnijverheid - Tewerkstelling, uren

Aantal ondernemingen, tewerkstelling en gepresteerde uren per activiteit

Mei 2007

NACE code	Activiteit	Aantal ondernemingen	Tewerkstelling						
			Aantal bedienden	Aantal arbeiders			Aantal gepresteerde uren (1)		
				Gebouwen	Grond-, water- en wegebouw	Voltooiing	Gebouwen	Grond-, water- en wegebouw	Voltooiing
45	BOUWNIJVERHEID	3 638	24 779	42 596	25 839	35 506	6 123 571	3 881 534	5 734 440
45.1	Het bouwrijp maken van terreinen	136	393	547	2 420	1	79 215	362 564	182
45.11	Slopen van gebouwen; grondverzet	122	353	547	2 220	1	79 215	333 050	182
45.12	Proefboren en boren	14	40	-	200	-	-	29 514	-
45.2	Burgerlijke en utiliteitsbouw; weg- en waterbouw	1 869	14 611	41 252	23 171	1 040	5 909 822	3 479 646	160 947
45.21	Algemene bouwkundige en civieltechnische werken	1 139	10 118	32 607	9 464	916	4 779 968	1 340 327	141 900
45.22	Dakbedekking en bouw van dakconstructies	209	496	3 750	-	48	464 246	-	6 794
45.23	Bouw van autowegen en andere wegen, vliegvelden en sportfaciliteiten	287	2 229	155	10 928	3	24 879	1 641 076	664
45.24	Waterbouw	33	759	48	1 572	25	8 149	305 671	2 944
45.25	Overige gespecialiseerde werkzaamheden in de bouw	201	1 030	4 699	1 228	65	630 125	192 350	9 896
45.3	Bouwinstallatie	771	6 374	56	248	18 521	9 410	39 324	3 167 484
45.31	Elektrische installatie	364	3 650	30	15	8 845	4 660	2 104	1 623 135
45.32	Isolatiwerkzaamheden	40	311	2	-	1 816	1 292	-	263 414
45.33	Loodgieterswerk	351	2 274	24	-	7 579	3 458	-	1 234 834
45.34	Overige bouwinstallatie	16	139	-	233	281	-	37 220	46 101
45.4	Afwerking van gebouwen	842	3 235	109	-	15 935	14 454	-	2 404 259
45.41	Stukadoorswerk	86	232	11	-	1 873	1 048	-	233 988
45.42	Schrijnwerk	369	1 847	80	-	6 393	11 185	-	1 093 033
45.43	Vloerafwerking en wandbekleding	134	429	11	-	2 197	1 198	-	324 504
45.44	Schilderen en glaszetten	220	608	7	-	4 818	1 023	-	665 151
45.45	Overige werkzaamheden in verband met de afwerking van gebouwen	33	119	-	-	654	-	-	87 583
45.5	Verhuur van machines voor de bouwnijverheid met bedieningspersoneel	20	166	632	-	9	110 670	-	1 568

(1) Vanaf januari 1999, uren gepresteerd door de werknemers (bedienden en arbeiders).

Bouwnijverheid - Tewerkstelling, uren

Aantal ondernemingen, tewerkstelling en gepresteerde uren per activiteit

Juni 2007

NACE code	Activiteit	Aantal ondernemingen	Tewerkstelling						
			Aantal bedienden	Aantal arbeiders			Aantal gepresteerde uren (1)		
				Gebouwen	Grond-, water- en wegebouw	Voltooiing	Gebouwen	Grond-, water- en wegebouw	Voltooiing
45	BOUWNIJVERHEID	3 663	24 852	43 063	25 805	35 621	6 744 953	4 280 180	6 098 366
45.1	Het bouwrijp maken van terreinen	136	398	535	2 415	1	82 937	368 501	168
45.11	Slopen van gebouwen; grondverzet	122	357	535	2 216	1	82 937	336 453	168
45.12	Proefboren en boren	14	41	-	199	-	-	32 048	-
45.2	Burgerlijke en utiliteitsbouw; weg- en waterbouw	1 882	14 647	41 707	23 142	1 038	6 521 356	3 871 950	172 122
45.21	Algemene bouwkundige en civieltechnische werken	1 148	10 141	32 963	9 437	898	5 263 617	1 488 244	150 128
45.22	Dakbedekking en bouw van dakconstructies	209	513	3 805	-	48	534 582	-	7 161
45.23	Bouw van autowegen en andere wegen, vliegvelden en sportfaciliteiten	288	2 227	169	10 923	5	29 658	1 835 968	1 040
45.24	Waterbouw	33	750	46	1 578	24	8 007	344 098	3 031
45.25	Overige gespecialiseerde werkzaamheden in de bouw	204	1 037	4 754	1 225	63	690 737	207 197	10 492
45.3	Bouwinstallatie	775	6 403	57	248	18 556	9 686	39 729	3 319 407
45.31	Elektrische installatie	368	3 660	31	16	8 907	4 545	2 014	1 663 256
45.32	Isolatiwerkzaamheden	40	310	2	-	1 827	1 512	-	270 296
45.33	Loodgieterswerk	351	2 290	24	-	7 540	3 629	-	1 336 894
45.34	Overige bouwinstallatie	16	143	-	232	282	-	37 715	48 961
45.4	Afwerking van gebouwen	849	3 233	109	-	16 017	15 693	-	2 604 994
45.41	Stukadoorswerk	86	232	11	-	1 873	1 136	-	252 854
45.42	Schrijnwerk	372	1 835	80	-	6 432	12 157	-	1 182 131
45.43	Vloerafwerking en wandbekleding	137	430	11	-	2 218	1 369	-	355 074
45.44	Schilderen en glaszetten	221	618	7	-	4 844	1 031	-	717 076
45.45	Overige werkzaamheden in verband met de afwerking van gebouwen	33	118	-	-	650	-	-	97 859
45.5	Verhuur van machines voor de bouwnijverheid met bedieningspersoneel	21	171	655	-	9	115 281	-	1 675

(1) Vanaf januari 1999, uren gepresteerd door de werknemers (bedienden en arbeiders).

Bouwnijverheid - Lonen

Lonen en wedden van het kwartaal per activiteit (in 1 000 €)

NACE code	Activiteit	2006				2007	
		1ste kwartaal	2de kwartaal	3de kwartaal	4de kwartaal	1ste kwartaal	2de kwartaal
45	BOUWNIJVERHEID	651 234	778 581	639 851	792 084	727 993	820 813
45.1	Het bouwrijp maken van terreinen	14 902	18 507	15 023	18 865	18 179	20 176
45.11	Slopen van gebouwen; grondverzet	13 692	17 053	13 872	17 458	16 793	18 544
45.12	Proefboren en boren	1 210	1 454	1 150	1 407	1 386	1 632
45.2	Burgerlijke en utiliteitsbouw; weg- en waterbouw	395 097	491 884	399 224	489 659	442 992	512 242
45.21	Algemene bouwkundige en civieltechnische werken	262 085	326 511	262 201	325 058	292 877	338 004
45.22	Dakbedekking en bouw van dakconstructies	16 441	21 665	17 197	20 812	19 596	23 632
45.23	Bouw van autowegen en andere wegen, vliegvelden en sportfaciliteiten	63 496	83 293	68 395	80 552	71 169	85 353
45.24	Waterbouw	19 267	21 238	17 738	22 560	20 703	22 023
45.25	Overige gespecialiseerde werkzaamheden in de bouw	33 808	39 177	33 693	40 676	38 647	43 229
45.3	Bouwinstallatie	145 713	158 697	134 073	169 473	158 534	167 439
45.31	Elektrische installatie	76 158	83 688	70 960	89 586	81 856	86 108
45.32	Isolatiwerkzaamheden	13 714	13 838	12 356	14 725	14 089	14 897
45.33	Loodgieterswerk	52 267	57 517	47 771	61 260	58 898	62 051
45.34	Overige bouwinstallatie	3 574	3 655	2 986	3 903	3 691	4 383
45.4	Afwerking van gebouwen	90 641	104 104	86 423	107 608	102 595	115 562
45.41	Stukadoorswerk	8 014	10 050	7 945	10 100	9 460	11 231
45.42	Schrijnwerk	43 345	47 472	39 439	50 454	48 910	52 954
45.43	Vloerafwerking en wandbekleding	12 173	13 752	11 073	14 349	13 478	15 089
45.44	Schilderen en glaszetten	24 235	28 920	24 848	28 856	27 137	31 939
45.45	Overige werkzaamheden in verband met de afwerking van gebouwen	2 873	3 911	3 118	3 850	3 609	4 349
45.5	Verhuur van machines voor de bouwnijverheid met bedieningspersoneel	4 881	5 387	5 108	6 479	5 692	5 394

Bouwnijverheid - Bestellingen per subsector

Nieuwe bestellingen per subsector en per activiteit (in 1 000 €)

Januari 2007

NACE code	Activiteit	Gebouwen	Grond- water- en wegebouw	Voltooiing	Totaal
45	BOUWNIJVERHEID	717 270	350 726	454 443	1 522 439
45.1	Het bouwrijp maken van terreinen	7 681	32 768	5	40 455
45.11	Slopen van gebouwen; grondverzet	7 681	30 144	5	37 830
45.12	Proefboren en boren	-	2 625	-	2 625
45.2	Burgerlijke en utiliteitsbouw; weg- en waterbouw	697 613	316 788	14 842	1 029 243
45.21	Algemene bouwkundige en civieltechnische werken	609 665	146 361	13 543	769 570
45.22	Dakbedekking en bouw van dakconstructies	34 286	26	516	34 828
45.23	Bouw van autowegen en andere wegen, vliegvelden en sportfaciliteiten	1 553	111 367	65	112 986
45.24	Waterbouw	397	36 942	473	37 813
45.25	Overige gespecialiseerde werkzaamheden in de bouw	51 711	22 091	244	74 045
45.3	Bouwinstallatie	263	1 170	263 703	265 136
45.31	Elektrische installatie	86	315	116 043	116 443
45.32	Isolatiwerkzaamheden	-	-	17 544	17 544
45.33	Loodgieterswerk	177	-	127 184	127 361
45.34	Overige bouwinstallatie	-	855	2 932	3 787
45.4	Afwerking van gebouwen	1 168	-	175 869	177 037
45.41	Stukadoorswerk	-	-	15 463	15 463
45.42	Schrijnwerk	1 046	-	90 537	91 584
45.43	Vloerafwerking en wandbekleding	92	-	25 812	25 903
45.44	Schilderen en glaszetten	30	-	39 194	39 224
45.45	Overige werkzaamheden in verband met de afwerking van gebouwen	-	-	4 863	4 863
45.5	Verhuur van machines voor de bouwnijverheid met bedieningspersoneel	10 544	-	24	10 568

Bouwnijverheid - Bestellingen per subsector

Nieuwe bestellingen per subsector en per activiteit (in 1 000 €)

Februari 2007

NACE code	Activiteit	Gebouwen	Grond- water- en wegebouw	Voltooiing	Totaal
45	BOUWNIJVERHEID	631 438	304 870	434 043	1 370 351
45.1	Het bouwrijp maken van terreinen	7 068	33 653	7	40 729
45.11	Slopen van gebouwen; grondverzet	7 068	30 764	7	37 839
45.12	Proefboren en boren	-	2 889	-	2 889
45.2	Burgerlijke en utiliteitsbouw; weg- en waterbouw	612 792	269 542	12 847	895 181
45.21	Algemene bouwkundige en civieltechnische werken	523 783	108 152	9 842	641 777
45.22	Dakbedekking en bouw van dakconstructies	37 519	21	1 034	38 574
45.23	Bouw van autowegen en andere wegen, vliegvelden en sportfaciliteiten	1 846	126 696	80	128 623
45.24	Waterbouw	1 391	20 010	1 020	22 421
45.25	Overige gespecialiseerde werkzaamheden in de bouw	48 254	14 663	870	63 787
45.3	Bouwinstallatie	230	1 675	238 166	240 071
45.31	Elektrische installatie	68	326	119 594	119 989
45.32	Isolatiwerkzaamheden	-	-	14 281	14 281
45.33	Loodgieterswerk	162	-	102 137	102 299
45.34	Overige bouwinstallatie	-	1 348	2 154	3 502
45.4	Afwerking van gebouwen	1 239	-	183 004	184 243
45.41	Stukadoorswerk	264	-	16 523	16 787
45.42	Schrijnwerk	831	-	94 797	95 628
45.43	Vloerafwerking en wandbekleding	102	-	29 617	29 719
45.44	Schilderen en glaszetten	42	-	36 690	36 732
45.45	Overige werkzaamheden in verband met de afwerking van gebouwen	-	-	5 377	5 377
45.5	Verhuur van machines voor de bouwnijverheid met bedieningspersoneel	10 109	-	18	10 127

Bouwnijverheid - Bestellingen per subsector

Nieuwe bestellingen per subsector en per activiteit (in 1 000 €)

Maart 2007

NACE code	Activiteit	Gebouwen	Grond- water- en wegebouw	Voltooiing	Totaal
45	BOUWNIJVERHEID	848 666	388 317	495 851	1 732 834
45.1	Het bouwrijp maken van terreinen	8 680	41 682	7	50 368
45.11	Slopen van gebouwen; grondverzet	8 680	37 087	7	45 774
45.12	Proefboren en boren	-	4 594	-	4 594
45.2	Burgerlijke en utiliteitsbouw; weg- en waterbouw	821 840	345 090	18 078	1 185 008
45.21	Algemene bouwkundige en civieltechnische werken	694 629	126 576	14 443	835 648
45.22	Dakbedekking en bouw van dakconstructies	51 272	23	1 720	53 014
45.23	Bouw van autowegen en andere wegen, vliegvelden en sportfaciliteiten	3 263	176 161	112	179 536
45.24	Waterbouw	632	22 292	584	23 509
45.25	Overige gespecialiseerde werkzaamheden in de bouw	72 045	20 039	1 217	93 301
45.3	Bouwinstallatie	330	1 545	256 749	258 624
45.31	Elektrische installatie	134	252	128 082	128 468
45.32	Isolatiwerkzaamheden	-	-	14 944	14 944
45.33	Loodgieterswerk	195	-	110 181	110 376
45.34	Overige bouwinstallatie	-	1 293	3 543	4 836
45.4	Afwerking van gebouwen	1 513	-	220 994	222 506
45.41	Stukadoorswerk	13	-	21 452	21 465
45.42	Schrijnwerk	1 377	-	108 299	109 677
45.43	Vloerafwerking en wandbekleding	85	-	35 523	35 608
45.44	Schilderen en glaszetten	37	-	49 319	49 356
45.45	Overige werkzaamheden in verband met de afwerking van gebouwen	-	-	6 400	6 400
45.5	Verhuur van machines voor de bouwnijverheid met bedieningspersoneel	16 304	-	24	16 327

Bouwnijverheid - Bestellingen per subsector

Nieuwe bestellingen per subsector en per activiteit (in 1 000 €)

April 2007

NACE code	Activiteit	Gebouwen	Grond- water- en wegebouw	Voltooiing	Totaal
45	BOUWNIJVERHEID	643 440	326 197	445 514	1 415 152
45.1	Het bouwrijp maken van terreinen	8 098	37 453	6	45 557
45.11	Slopen van gebouwen; grondverzet	8 098	33 016	6	41 120
45.12	Proefboren en boren	-	4 437	-	4 437
45.2	Burgerlijke en utiliteitsbouw; weg- en waterbouw	616 778	287 155	10 967	914 900
45.21	Algemene bouwkundige en civieltechnische werken	506 580	107 490	9 614	623 684
45.22	Dakbedekking en bouw van dakconstructies	45 932	-	391	46 323
45.23	Bouw van autowegen en andere wegen, vliegvelden en sportfaciliteiten	1 592	133 812	33	135 437
45.24	Waterbouw	527	25 624	395	26 547
45.25	Overige gespecialiseerde werkzaamheden in de bouw	62 147	20 228	534	82 909
45.3	Bouwinstallatie	576	1 589	235 328	237 493
45.31	Elektrische installatie	360	252	105 284	105 896
45.32	Isolatiwerkzaamheden	-	-	12 011	12 011
45.33	Loodgieterswerk	216	-	114 171	114 387
45.34	Overige bouwinstallatie	-	1 337	3 862	5 199
45.4	Afwerking van gebouwen	1 494	-	199 185	200 680
45.41	Stukadoorswerk	327	-	20 979	21 307
45.42	Schrijnwerk	1 039	-	94 561	95 601
45.43	Vloerafwerking en wandbekleding	78	-	31 458	31 536
45.44	Schilderen en glaszetten	50	-	45 190	45 240
45.45	Overige werkzaamheden in verband met de afwerking van gebouwen	-	-	6 997	6 997
45.5	Verhuur van machines voor de bouwnijverheid met bedieningspersoneel	16 494	-	29	16 523

Bouwnijverheid - Bestellingen per subsector

Nieuwe bestellingen per subsector en per activiteit (in 1 000 €)

Mei 2007

NACE code	Activiteit	Gebouwen	Grond- water- en wegebouw	Voltooiing	Totaal
45	BOUWNIJVERHEID	832 824	431 274	488 486	1 752 584
45.1	Het bouwrijp maken van terreinen	8 418	42 438	51	50 908
45.11	Slopen van gebouwen; grondverzet	8 418	39 586	6	48 011
45.12	Proefboren en boren	-	2 852	45	2 897
45.2	Burgerlijke en utiliteitsbouw; weg- en waterbouw	808 365	386 784	14 144	1 209 293
45.21	Algemene bouwkundige en civieltechnische werken	703 252	147 864	12 948	864 064
45.22	Dakbedekking en bouw van dakconstructies	46 764	2	641	47 408
45.23	Bouw van autowegen en andere wegen, vliegvelden en sportfaciliteiten	990	146 289	106	147 384
45.24	Waterbouw	485	71 902	-	72 386
45.25	Overige gespecialiseerde werkzaamheden in de bouw	56 875	20 727	449	78 051
45.3	Bouwinstallatie	607	2 051	262 388	265 047
45.31	Elektrische installatie	434	459	123 597	124 489
45.32	Isolatiwerkzaamheden	-	-	16 248	16 248
45.33	Loodgieterswerk	173	-	119 276	119 449
45.34	Overige bouwinstallatie	-	1 593	3 268	4 860
45.4	Afwerking van gebouwen	1 689	-	211 851	213 539
45.41	Stukadoorswerk	35	-	20 408	20 443
45.42	Schrijnwerk	1 539	-	106 598	108 138
45.43	Vloerafwerking en wandbekleding	70	-	33 779	33 849
45.44	Schilderen en glaszetten	45	-	42 794	42 839
45.45	Overige werkzaamheden in verband met de afwerking van gebouwen	-	-	8 271	8 271
45.5	Verhuur van machines voor de bouwnijverheid met bedieningspersoneel	13 745	-	52	13 797

Bouwnijverheid - Bestellingen per subsector

Nieuwe bestellingen per subsector en per activiteit (in 1 000 €)

Juni 2007

NACE code	Activiteit	Gebouwen	Grond- water- en wegebouw	Voltooiing	Totaal
45	BOUWNIJVERHEID	903 074	402 803	509 466	1 815 343
45.1	Het bouwrijp maken van terreinen	8 190	46 370	69	54 629
45.11	Slopen van gebouwen; grondverzet	8 190	41 535	6	49 730
45.12	Proefboren en boren	-	4 835	63	4 898
45.2	Burgerlijke en utiliteitsbouw; weg- en waterbouw	875 291	354 927	13 333	1 243 551
45.21	Algemene bouwkundige en civieltechnische werken	750 535	127 234	11 178	888 946
45.22	Dakbedekking en bouw van dakconstructies	49 216	6	748	49 970
45.23	Bouw van autowegen en andere wegen, vliegvelden en sportfaciliteiten	1 965	160 653	156	162 774
45.24	Waterbouw	561	46 153	344	47 058
45.25	Overige gespecialiseerde werkzaamheden in de bouw	73 014	20 882	907	94 802
45.3	Bouwinstallatie	931	1 505	261 490	263 927
45.31	Elektrische installatie	711	332	119 871	120 915
45.32	Isolatiwerkzaamheden	-	-	14 402	14 402
45.33	Loodgieterswerk	220	-	123 843	124 063
45.34	Overige bouwinstallatie	-	1 173	3 374	4 547
45.4	Afwerking van gebouwen	1 329	-	234 555	235 884
45.41	Stukadoorswerk	133	-	29 760	29 893
45.42	Schrijnwerk	1 042	-	112 265	113 308
45.43	Vloerafwerking en wandbekleding	88	-	37 591	37 678
45.44	Schilderen en glaszetten	66	-	46 107	46 173
45.45	Overige werkzaamheden in verband met de afwerking van gebouwen	-	-	8 833	8 833
45.5	Verhuur van machines voor de bouwnijverheid met bedieningspersoneel	17 333	-	19	17 352

Bouwnijverheid - Bestellingen per gewest

Nieuwe bestellingen per gewest en per activiteit (in 1 000 €)

Januari 2007

NACE code	Activiteit	Brussels Hoofdstedelijk Gewest	Vlaams Gewest	Waals Gewest	Europese Unie	Andere landen	Totaal
45	BOUWNIJVERHEID	215 970	807 350	446 914	44 580	7 625	1 522 439
45.1	Het bouwrijp maken van terreinen	4 202	20 157	14 694	1 402	-	40 455
45.11	Slopen van gebouwen; grondverzet	3 993	18 974	14 348	515	-	37 830
45.12	Proefboren en boren	209	1 183	346	887	-	2 625
45.2	Burgerlijke en utiliteitsbouw; weg- en waterbouw	126 199	548 890	324 491	28 751	913	1 029 243
45.21	Algemene bouwkundige en civieltechnische werken	108 393	376 418	263 286	20 824	650	769 570
45.22	Dakbedekking en bouw van dakconstructies	3 606	19 596	10 470	1 156	-	34 828
45.23	Bouw van autowegen en andere wegen, vliegvelden en sportfaciliteiten	6 055	84 309	22 353	269	-	112 986
45.24	Waterbouw	131	19 998	17 464	220	-	37 813
45.25	Overige gespecialiseerde werkzaamheden in de bouw	8 013	48 569	10 918	6 283	262	74 045
45.3	Bouwinstallatie	51 988	135 837	68 924	5 909	2 478	265 136
45.31	Elektrische installatie	21 342	56 192	36 526	2 105	278	116 443
45.32	Isolatiwerkzaamheden	1 801	10 555	2 969	20	2 200	17 544
45.33	Loodgieterswerk	26 660	68 032	28 884	3 785	-	127 361
45.34	Overige bouwinstallatie	2 185	1 058	544	-	-	3 787
45.4	Afwerking van gebouwen	31 881	98 743	37 847	6 247	2 319	177 037
45.41	Stukadoorswerk	2 503	9 405	2 525	1 030	-	15 463
45.42	Schrijnwerk	15 610	54 305	16 401	3 045	2 223	91 584
45.43	Vloerafwerking en wandbekleding	5 820	15 249	3 982	826	27	25 903
45.44	Schilderen en glaszetten	6 973	17 603	13 952	668	28	39 224
45.45	Overige werkzaamheden in verband met de afwerking van gebouwen	976	2 181	986	679	41	4 863
45.5	Verhuur van machines voor de bouwnijverheid met bedieningspersoneel	1 700	3 723	959	2 271	1 915	10 568

Bouwnijverheid - Bestellingen per gewest

Nieuwe bestellingen per gewest en per activiteit (in 1 000 €)

Februari 2007

NACE code	Activiteit	Brussels Hoofdstedelijk Gewest	Vlaams Gewest	Waals Gewest	Europese Unie	Andere landen	Totaal
45	BOUWNIJVERHEID	186 425	785 229	334 292	56 678	7 727	1 370 351
45.1	Het bouwrijp maken van terreinen	4 464	22 786	12 572	880	27	40 729
45.11	Slopen van gebouwen; grondverzet	3 931	20 991	12 286	631	-	37 839
45.12	Proefboren en boren	533	1 794	286	249	27	2 889
45.2	Burgerlijke en utiliteitsbouw; weg- en waterbouw	92 053	521 034	233 218	45 453	3 424	895 181
45.21	Algemene bouwkundige en civieltechnische werken	67 631	371 047	165 712	34 462	2 924	641 777
45.22	Dakbedekking en bouw van dakconstructies	4 054	23 082	10 733	705	-	38 574
45.23	Bouw van autowegen en andere wegen, vliegvelden en sportfaciliteiten	7 417	76 279	43 219	1 709	-	128 623
45.24	Waterbouw	3 100	13 716	5 009	596	-	22 421
45.25	Overige gespecialiseerde werkzaamheden in de bouw	9 852	36 910	8 545	7 980	499	63 787
45.3	Bouwinstallatie	53 621	126 225	56 950	2 861	414	240 071
45.31	Elektrische installatie	29 680	57 241	31 004	1 649	414	119 989
45.32	Isolatiwerkzaamheden	2 772	7 911	3 547	51	-	14 281
45.33	Loodgieterswerk	19 573	59 921	21 645	1 160	-	102 299
45.34	Overige bouwinstallatie	1 596	1 152	754	-	-	3 502
45.4	Afwerking van gebouwen	35 155	110 628	30 234	5 483	2 743	184 243
45.41	Stukadoorswerk	3 075	11 001	2 544	168	-	16 787
45.42	Schrijnwerk	16 766	56 807	16 378	3 336	2 340	95 628
45.43	Vloerafwerking en wandbekleding	6 562	17 816	4 524	816	-	29 719
45.44	Schilderen en glaszetten	7 261	22 769	5 792	909	-	36 732
45.45	Overige werkzaamheden in verband met de afwerking van gebouwen	1 490	2 235	996	253	403	5 377
45.5	Verhuur van machines voor de bouwnijverheid met bedieningspersoneel	1 132	4 557	1 318	2 002	1 118	10 127

Bouwnijverheid - Bestellingen per gewest

Nieuwe bestellingen per gewest en per activiteit (in 1 000 €)

Maart 2007

NACE code	Activiteit	Brussels Hoofdstedelijk Gewest	Vlaams Gewest	Waals Gewest	Europese Unie	Andere landen	Totaal
45	BOUWNIJVERHEID	304 153	939 611	406 488	75 288	7 294	1 732 834
45.1	Het bouwrijp maken van terreinen	4 686	28 177	13 951	3 554	-	50 368
45.11	Slopen van gebouwen; grondverzet	4 454	26 013	13 576	1 731	-	45 774
45.12	Proefboren en boren	231	2 164	375	1 824	-	4 594
45.2	Burgerlijke en utiliteitsbouw; weg- en waterbouw	190 084	645 674	293 243	55 395	612	1 185 008
45.21	Algemene bouwkundige en civieltechnische werken	147 600	471 112	171 549	44 951	437	835 648
45.22	Dakbedekking en bouw van dakconstructies	5 787	32 541	14 204	482	-	53 014
45.23	Bouw van autowegen en andere wegen, vliegvelden en sportfaciliteiten	16 530	80 629	82 061	315	0	179 536
45.24	Waterbouw	1 615	9 855	11 153	885	-	23 509
45.25	Overige gespecialiseerde werkzaamheden in de bouw	18 552	51 537	14 276	8 762	175	93 301
45.3	Bouwinstallatie	61 915	134 030	57 492	4 391	796	258 624
45.31	Elektrische installatie	31 709	63 040	29 999	2 924	796	128 468
45.32	Isolatiwerkzaamheden	1 040	10 158	3 721	25	-	14 944
45.33	Loodgieterswerk	26 657	59 441	22 836	1 443	-	110 376
45.34	Overige bouwinstallatie	2 509	1 391	936	-	-	4 836
45.4	Afwerking van gebouwen	45 323	126 302	40 065	8 229	2 587	222 506
45.41	Stukadoorswerk	4 888	13 445	2 766	367	-	21 465
45.42	Schrijnwerk	20 980	63 570	17 680	4 926	2 520	109 677
45.43	Vloerafwerking en wandbekleding	8 273	20 411	5 694	1 230	-	35 608
45.44	Schilderen en glaszetten	9 431	26 367	12 515	1 041	2	49 356
45.45	Overige werkzaamheden in verband met de afwerking van gebouwen	1 750	2 510	1 411	665	65	6 400
45.5	Verhuur van machines voor de bouwnijverheid met bedieningspersoneel	2 146	5 428	1 736	3 719	3 299	16 327

Bouwnijverheid - Bestellingen per gewest

Nieuwe bestellingen per gewest en per activiteit (in 1 000 €)

April 2007

NACE code	Activiteit	Brussels Hoofdstedelijk Gewest	Vlaams Gewest	Waals Gewest	Europese Unie	Andere landen	Totaal
45	BOUWNIJVERHEID	227 827	776 881	338 246	63 972	8 226	1 415 152
45.1	Het bouwrijp maken van terreinen	3 831	22 491	17 400	1 835	-	45 557
45.11	Slopen van gebouwen; grondverzet	3 571	20 342	16 942	266	-	41 120
45.12	Proefboren en boren	260	2 149	458	1 569	-	4 437
45.2	Burgerlijke en utiliteitsbouw; weg- en waterbouw	139 698	512 137	229 193	33 142	730	914 900
45.21	Algemene bouwkundige en civieltechnische werken	111 681	329 871	157 587	23 888	656	623 684
45.22	Dakbedekking en bouw van dakconstructies	4 822	27 871	12 821	809	-	46 323
45.23	Bouw van autowegen en andere wegen, vliegvelden en sportfaciliteiten	6 891	93 664	34 114	767	-	135 437
45.24	Waterbouw	859	14 874	9 859	938	17	26 547
45.25	Overige gespecialiseerde werkzaamheden in de bouw	15 445	45 856	14 812	6 739	57	82 909
45.3	Bouwinstallatie	39 685	119 968	58 362	18 945	532	237 493
45.31	Elektrische installatie	18 410	56 741	28 894	1 394	456	105 896
45.32	Isolatiwerkzaamheden	564	6 260	4 766	365	55	12 011
45.33	Loodgieterswerk	17 829	55 332	24 019	17 186	21	114 387
45.34	Overige bouwinstallatie	2 882	1 635	682	-	-	5 199
45.4	Afwerking van gebouwen	43 876	114 568	32 149	7 313	2 773	200 680
45.41	Stukadoorswerk	4 063	13 349	3 039	856	-	21 307
45.42	Schrijnwerk	19 539	55 622	14 424	3 369	2 647	95 601
45.43	Vloerafwerking en wandbekleding	6 167	18 064	5 672	1 608	24	31 536
45.44	Schilderen en glaszetten	12 258	24 399	7 708	875	-	45 240
45.45	Overige werkzaamheden in verband met de afwerking van gebouwen	1 849	3 134	1 306	605	103	6 997
45.5	Verhuur van machines voor de bouwnijverheid met bedieningspersoneel	737	7 716	1 142	2 737	4 191	16 523

Bouwnijverheid - Bestellingen per gewest

Nieuwe bestellingen per gewest en per activiteit (in 1 000 €)

Mei 2007

NACE code	Activiteit	Brussels Hoofdstedelijk Gewest	Vlaams Gewest	Waals Gewest	Europese Unie	Andere landen	Totaal
45	BOUWNIJVERHEID	278 728	1 010 872	375 560	81 150	6 274	1 752 584
45.1	Het bouwrijp maken van terreinen	3 682	28 101	17 962	1 162	-	50 908
45.11	Slopen van gebouwen; grondverzet	3 353	26 190	17 635	833	-	48 011
45.12	Proefboren en boren	329	1 912	327	330	-	2 897
45.2	Burgerlijke en utiliteitsbouw; weg- en waterbouw	170 236	726 150	246 849	64 191	1 867	1 209 293
45.21	Algemene bouwkundige en civieltechnische werken	140 728	492 037	175 135	54 779	1 384	864 064
45.22	Dakbedekking en bouw van dakconstructies	4 696	29 467	12 107	1 138	-	47 408
45.23	Bouw van autowegen en andere wegen, vliegvelden en sportfaciliteiten	8 846	102 462	35 867	210	-	147 384
45.24	Waterbouw	119	57 531	13 295	1 441	-	72 386
45.25	Overige gespecialiseerde werkzaamheden in de bouw	15 847	44 653	10 445	6 623	483	78 051
45.3	Bouwinstallatie	61 834	124 658	73 395	4 648	511	265 047
45.31	Elektrische installatie	28 824	56 437	35 139	3 578	511	124 489
45.32	Isolatiwerkzaamheden	1 040	9 245	5 822	142	-	16 248
45.33	Loodgieterswerk	30 170	56 781	31 570	928	-	119 449
45.34	Overige bouwinstallatie	1 800	2 195	865	-	-	4 860
45.4	Afwerking van gebouwen	42 145	124 785	36 052	7 564	2 993	213 539
45.41	Stukadoorswerk	2 753	14 338	2 667	686	-	20 443
45.42	Schrijnwerk	20 610	65 066	15 782	3 828	2 852	108 138
45.43	Vloerafwerking en wandbekleding	7 043	19 199	6 201	1 377	29	33 849
45.44	Schilderen en glaszetten	9 736	22 060	9 988	1 056	-	42 839
45.45	Overige werkzaamheden in verband met de afwerking van gebouwen	2 004	4 122	1 414	618	113	8 271
45.5	Verhuur van machines voor de bouwnijverheid met bedieningspersoneel	831	7 178	1 302	3 584	902	13 797

Bouwnijverheid - Bestellingen per gewest

Nieuwe bestellingen per gewest en per activiteit (in 1 000 €)

Juni 2007

NACE code	Activiteit	Brussels Hoofdstedelijk Gewest	Vlaams Gewest	Waals Gewest	Europese Unie	Andere landen	Totaal
45	BOUWNIJVERHEID	264 670	996 829	471 422	75 552	6 871	1 815 343
45.1	Het bouwrijp maken van terreinen	4 738	27 350	19 414	3 127	-	54 629
45.11	Slopen van gebouwen; grondverzet	4 574	25 633	18 901	621	-	49 730
45.12	Proefboren en boren	163	1 717	513	2 506	-	4 898
45.2	Burgerlijke en utiliteitsbouw; weg- en waterbouw	165 314	683 359	345 249	48 788	841	1 243 551
45.21	Algemene bouwkundige en civieltechnische werken	112 861	451 650	287 451	36 447	539	888 946
45.22	Dakbedekking en bouw van dakconstructies	5 229	28 061	15 604	1 077	-	49 970
45.23	Bouw van autowegen en andere wegen, vliegvelden en sportfaciliteiten	18 902	114 117	28 680	1 076	-	162 774
45.24	Waterbouw	1 430	40 798	3 278	1 552	-	47 058
45.25	Overige gespecialiseerde werkzaamheden in de bouw	26 894	48 733	10 237	8 636	302	94 802
45.3	Bouwinstallatie	52 670	140 227	66 648	4 107	275	263 927
45.31	Elektrische installatie	26 138	57 881	34 819	1 806	271	120 915
45.32	Isolatiwerkzaamheden	1 561	8 903	3 853	84	-	14 402
45.33	Loodgieterswerk	23 074	71 763	27 005	2 217	4	124 063
45.34	Overige bouwinstallatie	1 897	1 680	970	-	-	4 547
45.4	Afwerking van gebouwen	41 087	133 443	38 635	17 921	4 798	235 884
45.41	Stukadoorswerk	2 716	14 491	2 943	9 743	-	29 893
45.42	Schrijnwerk	20 519	63 548	20 117	4 446	4 678	113 308
45.43	Vloerafwerking en wandbekleding	7 289	22 308	6 628	1 454	-	37 678
45.44	Schilderen en glaszetten	8 731	28 775	7 181	1 485	1	46 173
45.45	Overige werkzaamheden in verband met de afwerking van gebouwen	1 834	4 322	1 765	793	119	8 833
45.5	Verhuur van machines voor de bouwnijverheid met bedieningspersoneel	860	12 450	1 477	1 609	956	17 352

Bouwvergunningen en begonnen gebouwen

Statistiek van de toegestane en begonnen gebouwen

Definities van de gebruikte termen

Woongebouw

Woongebouwen zijn gebouwen die uitsluitend of hoofdzakelijk bestemd zijn voor huisvesting. In deze gebouwen moet meer dan 50% van de totale oppervlakte bestemd zijn voor huisvesting.

Niet-woongebouw

Niet-woongebouwen zijn gebouwen die uitsluitend of hoofdzakelijk bestemd zijn voor een ander gebruik dan huisvesting. In deze gebouwen moet meer dan 50% van de totale oppervlakte bestemd zijn voor een ander gebruik dan huisvesting.

Woning

De woning is het gebouw of het gedeelte van het gebouw bestemd voor de huisvesting van een gezin en als dusdanig gebruikt. Onder gezin wordt verstaan zowel het particulier (familiaal) gezin als het collectief gezin. Dit laatste omvat

- groepen van personen die samenleven in weeshuizen, in tehuizen voor bejaarden, in homes voor arbeiders, in weldadigheidsinrichtingen en in andere gestichten
- kloostergemeenschappen
- militairen in kazernes
- gevangenen in tuchthuizen

Woonvertrek

omvat : keuken, eetkamer, woonkamer, slaapkamer, veranda, bureel gebruikt voor uitoefenen van beroepen zoals arts, notaris, advocaat, architect, ..., zolder en kelder indien ze de functie van één van voorgaande vertrekken vervullen

omvat niet : badkamer, toilet, trap, gang, bergplaats, washuis, kelder, zolder, garage, bijgebouw,...

Bewoonbare oppervlakte

Deze oppervlakte is de som van de oppervlaktes van alle woonvertrekken op de verschillende niveaus.

Totale oppervlakte

Deze oppervlakte is de som van de oppervlaktes van alle vertrekken.

Volume

Het volume is het produkt van de oppervlakte van het gelijkvloers met het hoogteverschil tussen de vloer van de benedenverdieping en de halve hoogte van het dak of, indien het om een plat dak gaat, tot de bovenzijde van het dak.

Nieuwbouw

Gebouw volledig nieuw, al dan niet gelegen op een plaats waar reeds vroeger werd gebouwd.

Verbouwing

Verbouwing omvat zowel renovatie als uitbreiding van een gebouw als het plaatsen van bijgebouwen op hetzelfde stuk bouwgrond.

Om opgenomen te worden in de statistieken moet een verbouwing aan minstens één van volgende voorwaarden voldoen.

- vermeerdering of vermindering van de oppervlakte of het volume van het gebouw
- vermeerdering of vermindering van het aantal in het gebouw beschikbare woningen
- wijziging van bestemming van het gebouw
- voor bijgebouwen zoals tuinhuisjes, serres, hokken voor dieren, ... :
minimumoppervlakte 21 m² (uitzondering : garages worden altijd opgenomen)

I. Bouwvergunningen

Volgens reële datum van uitreiking,
ontbrekende informatie is bijgeschat

(als gevolg van afrondingen kunnen de totalen verschillen
van de som van de waarde van de delen)

Bouwvergunningen

Woongebouwen, indeling per provincie

	België	Brussels Hfdst. Gewest	Antwer- pen	Lim- burg	Oost- Vlaan- deren	Vlaams Brabant	West- Vlaan- deren	Waals Brabant	Hene- gouwen	Luik	Luxem- burg	Namen
2004	28.330	401	4.243	3.324	4.590	3.237	4.245	1.035	2.356	2.406	1.201	1.292
2005	31.439	339	4.881	3.369	5.627	3.542	4.631	1.218	2.531	2.409	1.311	1.581
2006	30.599	308	4.825	3.463	5.144	3.095	3.958	1.107	2.929	2.797	1.268	1.705
2006												
April	2.235	27	353	310	383	195	250	80	190	219	97	130
Mei	2.824	30	390	308	444	208	401	109	279	356	102	197
Juni	2.534	24	383	281	372	270	294	89	220	270	152	178
Juli	2.458	26	381	257	369	284	288	88	304	219	98	143
Augustus	2.289	29	354	238	376	257	271	101	237	204	85	139
September	2.377	36	411	252	394	227	329	80	249	197	92	111
Oktober	2.482	23	390	258	432	287	335	86	208	213	121	129
November	2.044	28	307	215	331	185	299	100	167	191	88	134
December	2.306	20	393	244	394	200	312	80	234	215	113	101
2007												
Januari	2.358	30	367	276	408	234	331	76	240	176	91	130
Februari	2.327	26	346	232	468	241	265	107	216	198	119	109
Maart	2.573	11	388	279	456	238	302	105	228	271	112	184
April	2.370	11	374	247	401	257	298	89	187	270	99	137

Niet-woongebouwen, indeling per provincie

	België	Brussels Hfdst. Gewest	Antwer- pen	Lim- burg	Oost- Vlaan- deren	Vlaams Brabant	West- Vlaan- deren	Waals Brabant	Hene- gouwen	Luik	Luxem- burg	Namen
2004	4.279	44	902	578	797	152	892	79	201	346	156	132
2005	4.219	37	882	402	836	188	965	65	178	331	202	133
2006	4.487	45	919	443	944	200	950	111	146	342	193	196
2006												
April	336	1	83	33	70	19	62	8	8	29	11	11
Mei	418	6	74	41	81	16	83	11	18	37	20	30
Juni	387	4	68	38	89	18	72	8	12	32	30	15
Juli	371	3	81	42	77	19	75	8	15	24	12	14
Augustus	364	2	72	35	55	16	86	22	18	28	14	15
September	403	4	86	36	72	17	90	7	14	33	23	19
Oktober	418	4	89	53	100	15	73	7	8	34	13	21
November	344	5	64	32	78	13	62	8	11	26	18	26
December	351	2	73	27	76	9	83	9	11	27	22	14
2007												
Januari	318	4	64	40	65	9	71	4	8	24	11	18
Februari	316	3	70	37	75	9	75	3	7	20	9	9
Maart	386	3	79	32	98	11	94	12	12	23	9	13
April	349	1	65	45	65	23	70	10	12	23	21	13

Bouwvergunningen

Woongebouwen

	Totaal aantal		Volume (in m ³)	Oppervlakte (in m ²)		Aantal gebouwen met één woning
	Gebouwen	Woningen		Bewoonbare	Totale	
2004	28.330	52.229	30.283.648	5.424.012	10.035.440	25.143
2005	31.439	59.109	34.297.344	6.128.497	11.374.724	27.717
2006	30.599	61.017	35.799.296	6.295.734	11.782.081	26.502
2006						
April	2.235	4.892	2.856.651	492.635	942.555	1.945
Mei	2.824	5.339	3.170.336	556.684	1.031.566	2.466
Juni	2.534	5.557	3.098.943	566.501	1.040.754	2.192
Juli	2.458	4.636	2.673.258	475.142	897.036	2.153
Augustus	2.289	4.741	2.767.754	481.379	929.198	1.969
September	2.377	4.972	2.873.942	510.649	943.515	2.011
Oktober	2.482	5.303	3.076.678	534.716	1.017.477	2.117
November	2.044	4.149	2.617.639	425.978	804.573	1.760
December	2.306	4.661	2.809.022	490.809	911.457	1.979
2007						
Januari	2.358	4.866	2.660.840	480.345	896.903	2.076
Februari	2.327	4.367	2.510.679	458.150	829.300	2.034
Maart	2.573	5.001	2.820.341	506.587	937.769	2.202
April	2.370	4.326	2.583.793	452.964	836.796	2.051

Niet-woongebouwen

	Aantal gebouwen	Volume (in m ³)	Totale oppervlakte (in m ²)
2004	4.279	37.976.112	6.455.907
2005	4.219	41.129.312	6.175.051
2006	4.487	39.275.952	6.176.387
2006			
April	336	2.360.341	407.577
Mei	418	3.329.931	511.331
Juni	387	3.000.771	455.870
Juli	371	4.364.228	745.569
Augustus	364	2.530.076	398.048
September	403	4.248.935	579.342
Oktober	418	4.499.357	619.637
November	344	2.597.615	462.199
December	351	2.900.571	520.373
2007			
Januari	318	4.207.498	601.497
Februari	316	2.488.350	354.427
Maart	386	4.690.674	680.952
April	349	4.149.303	548.810

Bouwvergunningen

Niet-woongebouwen, indeling naar volume

	Minder dan 3000 m ³			3000 tot 9999 m ³			10000 tot 19999 m ³		
	Aantal gebouwen	Volume (in m ³)	Tot. oppervl. (in m ²)	Aantal gebouwen	Volume (in m ³)	Tot. oppervl. (in m ²)	Aantal gebouwen	Volume (in m ³)	Tot. oppervl. (in m ²)
2004	2.530	2.254.309	576.908	1.084	5.908.559	1.177.612	324	4.501.431	814.766
2005	2.544	2.140.150	543.032	1.082	5.998.033	1.195.675	314	4.370.502	760.420
2006	2.719	2.347.700	601.647	1.096	6.164.506	1.215.571	355	4.920.767	931.146
2006									
April	214	196.571	51.938	77	416.646	81.762	26	351.630	72.903
Mei	243	217.994	55.060	115	668.213	130.456	38	546.857	111.985
Juni	242	218.087	56.441	87	500.877	96.463	31	392.966	70.530
Juli	207	170.476	42.039	101	582.984	113.770	39	555.907	101.312
Augustus	215	182.076	44.262	98	574.568	108.974	30	416.344	74.633
September	248	214.257	56.482	103	575.348	119.310	25	350.674	64.840
Oktober	253	197.679	50.906	96	556.203	111.514	36	495.185	94.991
November	217	183.417	48.449	78	409.542	81.271	24	302.837	55.643
December	218	175.938	43.949	73	387.389	78.019	25	344.846	64.674
2007									
Januari	186	157.324	44.009	77	435.473	84.983	30	409.932	75.454
Februari	204	186.745	45.923	69	372.872	75.480	21	293.228	55.087
Maart	223	202.575	52.308	95	547.699	106.816	33	443.115	86.493
April	192	178.826	45.420	85	458.763	96.697	42	596.184	103.853

	20000 tot 49999 m ³			50000 m ³ en meer		
	Aantal gebouwen	Volume (in m ³)	Totale oppervlakte (in m ²)	Aantal gebouwen	Volume (in m ³)	Totale oppervlakte (in m ²)
2004	207	6.250.865	1.106.078	134	19.060.992	2.780.543
2005	160	4.866.542	796.596	119	23.754.128	2.879.328
2006	196	6.004.757	1.017.231	120	19.838.352	2.410.828
2006						
April	9	282.425	56.598	10	1.113.071	144.378
Mei	12	322.214	66.116	10	1.574.654	147.714
Juni	16	496.664	94.631	11	1.392.179	137.806
Juli	16	506.260	81.261	8	2.548.604	407.189
Augustus	16	499.612	69.142	5	857.479	101.043
September	19	666.791	99.151	9	2.441.866	239.563
Oktober	22	648.204	123.799	11	2.602.087	238.431
November	15	447.779	69.920	10	1.254.042	206.921
December	21	603.908	116.655	14	1.388.493	217.081
2007						
Januari	13	413.673	53.466	12	2.791.098	343.589
Februari	12	378.084	70.036	10	1.257.422	107.905
Maart	17	539.275	87.347	18	2.958.012	347.990
April	19	661.526	111.260	11	2.254.006	191.584

Bouwvergunningen

Verbouwingen bij woongebouwen, indeling per provincie

	België	Brussels Hfdst. Gewest	Antwer- pen	Limburg	Oost- Vlaan- deren	Vlaams Brabant	West- Vlaan- deren	Waals Brabant	Hene- gouwen	Luik	Luxem- burg	Namen
2004	27.975	1.211	4.037	2.376	4.805	2.773	4.033	1.196	2.576	2.768	843	1.357
2005	27.972	1.293	4.051	2.576	4.633	2.941	3.831	1.225	2.433	2.624	872	1.493
2006	28.749	1.378	4.138	2.333	4.857	3.047	3.655	1.204	2.980	2.821	842	1.496
2006												
April	2.199	131	295	183	371	215	271	104	235	213	58	124
Mei	2.581	131	360	217	420	242	354	101	273	281	65	138
Juni	2.698	135	359	237	448	295	344	120	274	254	85	147
Juli	2.343	102	317	187	432	231	261	120	271	233	57	132
Augustus	2.482	131	317	173	368	263	305	98	349	236	90	154
September	2.316	139	350	226	345	261	278	94	207	217	98	101
Oktober	2.298	120	345	178	379	240	306	88	224	234	85	99
November	2.110	92	300	145	343	219	228	87	256	242	58	141
December	1.961	81	298	147	335	196	269	75	198	202	58	102
2007												
Januari	2.187	133	296	195	342	233	290	100	224	184	77	112
Februari	2.042	86	322	185	335	235	264	85	207	183	74	66
Maart	2.454	97	403	203	413	269	314	103	186	254	73	137
April	2.358	80	335	233	396	271	333	97	217	219	65	111

Verbouwingen bij niet-woongebouwen, indeling per provincie

	België	Brussels Hfdst. Gewest	Antwer- pen	Limburg	Oost- Vlaan- deren	Vlaams Brabant	West- Vlaan- deren	Waals Brabant	Hene- gouwen	Luik	Luxem- burg	Namen
2004	6.325	144	1.061	640	1.193	498	1.354	123	471	448	165	228
2005	5.980	165	964	554	1.142	427	1.146	131	517	442	174	318
2006	6.066	140	1.089	507	1.120	394	1.154	117	489	532	200	323
2006												
April	502	19	101	38	107	28	91	5	41	37	14	20
Mei	561	9	109	52	96	30	110	11	46	44	19	34
Juni	533	8	81	48	88	32	108	13	37	54	29	35
Juli	465	9	72	33	96	44	79	5	44	48	11	23
Augustus	526	14	93	31	97	36	102	13	49	45	16	29
September	508	19	90	46	84	33	100	9	36	52	17	21
Oktober	492	11	87	32	96	30	80	9	43	47	19	36
November	455	9	74	40	74	20	90	13	49	48	11	25
December	487	4	107	36	98	29	90	7	37	38	16	25
2007												
Januari	479	18	92	48	87	28	87	10	40	33	15	22
Februari	466	10	107	28	85	33	96	9	27	46	12	13
Maart	562	20	98	44	116	42	86	6	50	54	14	31
April	513	23	83	53	116	32	114	5	29	24	13	21

Bouwvergunningen

Woongebouwen, april 2007

	Totaal aantal		Volume (in m ³)	oppervlakte (in m ²)		Aantal ge- bouwen met één woning	Aantal verbou- wingen
	Gebouwen	Woningen		Bewoonbare	Totale		
België	2.370	4.326	2.583.793	452.964	836.796	2.051	2.358
Brussels Hoofdstedelijk Gewest	11	48	22.508	4.108	7.752	3	80
Vlaams Gewest	1.577	3.076	1.809.545	324.402	584.023	1.345	1.568
Provincie Antwerpen	374	720	430.266	73.624	142.161	311	335
Antwerpen	159	277	173.709	29.108	56.077	130	168
Mechelen	61	142	77.199	14.358	26.039	50	85
Turnhout	155	301	179.358	30.158	60.045	132	82
Provincie Limburg	247	428	282.735	47.544	95.390	204	233
Hasselt	123	215	135.776	22.780	46.121	100	97
Maaseik	76	147	103.605	15.492	33.243	64	48
Tongeren	47	66	43.354	9.272	16.027	40	88
Provincie Oost-Vlaanderen	401	684	435.858	85.574	134.390	361	396
Aalst	66	112	70.781	13.159	22.570	57	49
Dendermonde	47	104	96.482	15.189	28.074	37	45
Eeklo	33	44	25.657	4.959	7.689	30	37
Gent	171	312	171.660	38.123	54.130	161	183
Oudenaarde	27	31	23.312	4.364	7.424	26	35
Sint-Niklaas	57	80	47.967	9.780	14.504	50	46
Provincie Vlaams-Brabant	257	448	287.981	48.305	95.805	220	271
Halle-Vilvoorde	109	165	105.011	18.777	34.592	92	137
Leuven	148	283	182.976	29.528	61.215	128	134
Provincie West-Vlaanderen	298	797	372.733	69.380	116.306	248	333
Brugge	81	254	122.511	22.076	36.298	66	77
Diksmuide	15	36	16.992	3.488	5.886	11	14
Ieper	15	19	19.442	3.074	5.132	14	28
Kortrijk	73	160	71.557	14.514	24.315	65	100
Oostende	37	141	61.363	10.523	18.570	28	28
Roeselare	32	45	19.879	4.929	7.037	30	43
Tielt	27	31	20.658	3.876	6.109	25	22
Veurne	16	111	40.331	6.899	12.959	9	21

Bouwvergunningen

Woongebouwen, april 2007 - vervolg en einde

	Totaal aantal		Volume (in m ³)	oppervlakte (in m ²)		Aantal ge- bouwen met één woning	Aantal verbou- wingen
	Gebouwen	Woningen		Bewoonbare	Totale		
Waals Gewest	782	1.201	751.757	124.462	245.035	703	710
Provincie Waals-Brabant	89	130	126.242	15.532	29.889	81	97
Nijvel	89	130	126.242	15.532	29.889	81	97
Provincie Henegouwen	187	267	156.560	26.485	56.329	169	217
Aat	19	19	12.021	1.743	4.014	19	13
Charleroi	40	54	31.183	5.193	10.511	32	68
Bergen	26	26	15.269	2.890	5.371	26	32
Moeskroen	13	46	24.743	3.988	9.927	11	10
Zinnik	44	73	39.458	6.457	14.332	36	39
Thuin	32	35	22.994	4.333	8.357	31	27
Doornik	14	14	10.892	1.881	3.818	14	27
Provincie Luik	270	396	245.643	43.155	80.641	243	219
Hoei	34	36	25.094	4.296	7.509	32	29
Luik	102	195	103.825	18.705	34.367	86	114
Verviers	104	127	92.337	15.483	30.317	96	48
Borgworm	30	38	24.388	4.672	8.448	29	29
Provincie Luxemburg	99	146	93.227	16.835	33.083	90	65
Aarlen	23	28	21.897	3.767	7.906	21	16
Bastenaken	20	22	17.343	3.250	6.109	18	15
Marche-en-Famenne	16	22	15.868	2.547	5.307	14	11
Neufchâteau	33	66	31.650	5.969	11.208	29	11
Virton	8	8	6.470	1.301	2.553	8	10
Provincie Namen	137	262	130.085	22.456	45.093	121	111
Dinant	41	47	23.507	4.414	8.919	38	36
Namen	76	186	92.219	15.462	30.818	64	54
Philippeville	20	29	14.358	2.580	5.357	19	21

Bouwvergunningen

Niet-woongebouwen, april 2007

	Totaal aantal		Volume (in m ³)	Oppervlakte (in m ²)	
	Gebouwen	Woningen		Bewoonbare	Totale
België	349	103	4.149.303	9.527	548.810
Brussels Hoofdstedelijk Gewest	1	0	24.215	0	2.849
Vlaams Gewest	268	52	3.068.547	5.615	401.462
Provincie Antwerpen	65	16	524.342	1.762	99.244
Antwerpen	21	11	62.185	1.231	14.012
Mechelen	10	1	300.498	293	53.973
Turnhout	35	3	161.659	238	31.259
Provincie Limburg	45	5	517.149	685	77.797
Hasselt	16	5	192.793	685	42.607
Maaseik	23	0	281.005	0	26.332
Tongeren	6	0	43.352	0	8.858
Provincie Oost-Vlaanderen	65	13	822.034	945	88.831
Aalst	6	0	384.040	0	33.614
Dendermonde	11	0	38.761	0	5.455
Eeklo	5	1	8.334	81	1.779
Gent	25	8	328.961	445	37.994
Oudenaarde	4	1	3.610	143	760
Sint-Niklaas	12	2	58.329	275	9.229
Provincie Vlaams-Brabant	23	5	317.546	1.013	42.062
Halle-Vilvoorde	11	1	273.807	170	33.892
Leuven	12	4	43.739	843	8.170
Provincie West-Vlaanderen	70	14	887.478	1.209	93.530
Brugge	14	1	108.643	58	14.670
Diksmuide	8	1	66.230	122	11.496
Ieper	9	0	445.885	0	25.364
Kortrijk	13	1	117.334	114	16.409
Oostende	5	1	26.634	158	4.138
Roeselare	9	10	41.769	758	9.537
Tielt	6	0	49.238	0	8.094
Veurne	4	0	31.747	0	3.822

Bouwvergunningen

Niet-woongebouwen, april 2007 - vervolg en einde

	Totaal aantal		Volume (in m³)	Oppervlakte (in m²)	
	Gebouwen	Woningen		Bewoonbare	Totale
Waals Gewest	79	51	1.056.541	3.913	144.500
Provincie Waals-Brabant	10	0	382.574	0	46.348
Nijvel	10	0	382.574	0	46.348
Provincie Henegouwen	12	15	51.293	1.323	12.026
Aat	0	0	0	0	0
Charleroi	2	0	529	0	145
Bergen	2	0	12.044	0	2.375
Moeskroen	3	6	5.374	709	2.264
Zinnik	3	7	12.048	484	3.524
Thuin	0	0	0	0	0
Doornik	3	1	21.298	131	3.718
Provincie Luik	23	21	112.021	1.486	25.896
Hoei	2	16	53.223	1.005	11.487
Luik	12	5	35.999	482	9.317
Verviers	9	0	22.799	0	5.091
Borgworm	0	0	0	0	0
Provincie Luxemburg	21	12	464.753	936	50.685
Aarlen	1	0	10.302	0	2.172
Bastenaken	12	0	405.433	0	35.092
Marche-en-Famenne	1	0	4.506	0	1.369
Neufchâteau	5	12	43.718	936	11.766
Virton	1	0	795	0	285
Provincie Namen	13	3	45.902	167	9.546
Dinant	4	1	8.758	96	1.721
Namen	8	1	36.339	71	7.627
Philippeville	1	0	806	0	198

Bouwvergunningen

Niet-woongebouwen, indeling naar bestemming, april 2007

	Aantal gebouwen	Volume (in m ³)	Totale oppervlakte (in m ²)
Totaal	349	4.149.303	548.810
Land, tuinbouw, veeteelt	104	1.058.728	175.194
Industrie, bouwnijverheid en ambacht	112	2.460.196	221.835
Opslag, behandeling (openbare bedrijven)	4	4.984	884
Vervoer en communicatie	7	5.443	1.074
Zakelijke dienstverlening	1	1.849	595
Handel	31	361.239	78.948
Horeca	2	2.232	717
Persoonsverzorging	0	0	0
Openbare besturen en parastatalen	5	95.179	27.093
Particuliere administratie	13	31.791	10.438
Cultuur en ontspanning	16	92.753	20.824
Sport	3	6.348	1.966
Parkeergarages	47	27.381	8.894
Andere (kerk, kapel)	2	1.182	348

II. Begonnen gebouw

Volgens reële datum van begin van de werken,
ontbrekende informatie is bijgeschat

(als gevolg van afrondingen kunnen de totalen verschillen
van de som van de waarden van de delen

Begin werkzaamheden

Woongebouwen, indeling per provincie

	België	Brussels Hfdst. Gewest	Antwer- pen	Limburg	Oost- Vlaan- deren	Vlaams Brabant	West- Vlaan- deren	Waals Brabant	Hene- gouwen	Luik	Luxem- burg	Namen
2004	26.663	352	3.999	3.200	4.235	3.064	4.019	1.066	2.180	2.207	1.087	1.258
2005	28.171	413	4.376	3.220	4.922	3.206	4.136	1.125	2.176	2.199	1.085	1.314
2006	28.794	300	4.620	3.138	5.176	3.132	3.938	1.043	2.500	2.333	1.068	1.547
2006												
Maart	2.914	30	440	335	628	274	415	93	230	237	93	139
April	2.667	46	436	292	465	259	393	88	209	229	99	151
Mei	2.816	17	481	300	465	269	420	100	264	226	142	133
Juni	2.729	17	426	306	480	296	377	68	241	236	97	184
Juli	1.789	15	248	225	272	167	267	59	159	180	88	109
Augustus	2.573	26	440	312	429	308	272	93	210	213	100	169
September	2.579	25	404	240	472	290	294	123	260	244	90	136
Oktober	2.474	25	365	259	470	257	345	94	231	220	87	122
November	2.166	22	382	231	372	272	275	86	184	171	63	108
December	1.630	28	257	169	286	184	241	83	146	105	64	69
2007												
Januari	1.753	24	287	195	295	191	279	74	137	133	59	80
Februari	1.947	17	342	215	306	246	277	78	151	141	57	116
Maart	2.265	17	351	233	436	253	240	87	216	206	96	130

Niet-woongebouwen, indeling per provincie

	België	Brussels Hfdst. Gewest	Antwer- pen	Limburg	Oost- Vlaan- deren	Vlaams Brabant	West- Vlaan- deren	Waals Brabant	Hene- gouwen	Luik	Luxem- burg	Namen
2004	4.075	43	848	534	734	148	863	77	218	335	146	132
2005	3.718	32	792	439	694	147	835	69	162	283	158	106
2006	3.867	37	796	367	838	188	856	84	128	284	146	145
2006												
Maart	320	2	66	38	66	15	75	5	12	23	8	10
April	349	8	76	32	84	13	78	8	10	21	9	10
Mei	368	2	92	30	74	18	78	6	11	32	11	14
Juni	352	4	64	29	86	17	77	8	9	30	15	14
Juli	272	2	59	28	57	13	52	7	10	21	12	11
Augustus	353	4	70	37	74	21	73	11	13	24	16	12
September	343	2	70	31	68	20	78	8	17	29	10	10
Oktober	335	2	67	31	63	11	82	7	12	29	16	14
November	321	2	65	33	74	16	65	7	7	24	12	15
December	256	5	49	27	54	12	54	7	7	19	11	12
2007												
Januari	283	3	53	35	63	14	60	7	8	18	14	10
Februari	296	3	68	23	83	11	51	6	7	23	12	11
Maart	279	3	63	28	55	9	70	7	6	19	10	10

Begin werkzaamheden

Woongebouwen

	Totaal aantal		Volume (in m ³)	Oppervlakte (in m ²)		Aantal gebouwen met één woning
	Gebouwen	Woningen		Bewoonbare	Totale	
2004	26.663	48.140	28.291.631	5.057.081	9.357.543	23.697
2005	28.171	52.662	30.829.108	5.509.867	10.222.713	24.904
2006	28.794	55.120	32.319.646	5.733.444	10.689.157	25.197
2006						
Maart	2.914	5.385	3.178.246	575.032	1.065.977	2.573
April	2.667	4.685	2.832.821	499.738	938.098	2.349
Mei	2.816	5.161	3.080.162	537.887	1.014.509	2.492
Juni	2.729	4.859	2.844.255	504.258	932.150	2.426
Juli	1.789	3.349	2.016.658	354.572	667.933	1.577
Augustus	2.573	4.754	2.890.188	505.789	953.835	2.259
September	2.579	4.903	2.908.578	512.378	960.553	2.263
Oktober	2.474	4.912	2.825.113	511.106	935.908	2.142
November	2.166	4.624	2.678.709	471.549	885.186	1.882
December	1.630	3.547	1.992.253	351.144	659.059	1.389
2007						
Januari	1.753	3.819	2.140.206	382.845	711.919	1.491
Februari	1.947	3.992	2.258.895	398.350	741.830	1.684
Maart	2.265	3.949	2.494.937	430.295	798.899	2.022

Niet-woongebouwen

	Aantal gebouwen	Volume (in m ³)	Totale oppervlakte (in m ²)
2004	4.075	35.624.405	5.997.865
2005	3.718	34.349.953	5.412.388
2006	3.867	36.279.198	5.455.651
2006			
Maart	320	2.761.206	409.211
April	349	2.933.304	459.496
Mei	368	2.791.643	430.810
Juni	352	2.652.325	441.151
Juli	272	1.908.769	311.017
Augustus	353	2.581.496	466.561
September	343	2.900.376	443.732
Oktober	335	3.610.424	480.053
November	321	2.482.958	380.683
December	256	4.005.058	656.819
2007			
Januari	283	3.032.782	400.946
Februari	296	2.820.405	511.191
Maart	279	2.228.878	348.428

Begin werkzaamheden

Niet-woongebouwen, indeling naar volume

	Minder dan 3000 m ³			3000 tot 9999 m ³			10000 tot 19999 m ³		
	Aantal gebouwen	Volume (in m ³)	Tot. oppervl. (in m ²)	Aantal gebouwen	Volume (in m ³)	Tot. oppervl. (in m ²)	Aantal gebouwen	Volume (in m ³)	Tot. oppervl. (in m ²)
2004	2.394	2.177.561	555.436	1.036	5.610.018	1.114.911	310	4.371.816	793.730
2005	2.246	1.898.576	483.670	934	5.202.326	1.043.369	283	3.991.737	702.607
2006	2.315	2.068.016	529.239	993	5.558.072	1.100.218	299	4.132.521	766.292
2006									
Maart	196	178.842	45.713	80	434.876	87.476	22	312.695	60.039
April	205	182.699	47.721	96	543.083	108.070	24	340.985	64.771
Mei	229	197.100	51.095	84	455.346	93.510	33	489.923	84.750
Juni	216	208.098	53.290	87	466.509	92.911	25	336.950	71.697
Juli	172	137.451	35.445	68	388.700	76.783	16	224.711	42.627
Augustus	211	185.193	45.322	91	529.178	108.536	34	444.050	83.964
September	194	179.772	46.477	91	538.748	104.855	35	484.288	87.299
Oktober	200	156.826	39.957	89	499.126	97.290	23	318.300	58.892
November	188	170.249	44.690	84	460.693	87.255	28	387.314	71.790
December	156	142.549	36.207	63	358.494	73.518	16	212.312	38.833
2007									
Januari	170	150.055	37.865	72	377.667	74.239	19	261.911	47.506
Februari	175	137.354	36.026	69	372.463	74.062	27	353.164	71.195
Maart	171	144.999	37.376	64	371.625	72.714	20	280.521	56.396

	20000 tot 49999 m ³			50000 m ³ en meer		
	Aantal gebouwen	Volume (in m ³)	Totale oppervlakte (in m ²)	Aantal gebouwen	Volume (in m ³)	Totale oppervlakte (in m ²)
2004	213	6.437.782	1.176.183	123	17.027.948	2.358.088
2005	144	4.275.463	704.662	108	18.982.479	2.478.458
2006	161	5.046.956	834.364	95	19.473.920	2.225.569
2006						
Maart	13	432.386	63.433	9	1.402.426	152.552
April	15	434.239	81.908	8	1.432.319	157.027
Mei	13	390.599	65.918	8	1.258.697	135.540
Juni	16	530.650	93.079	8	1.110.140	130.176
Juli	9	273.951	53.757	7	883.978	102.407
Augustus	9	288.600	43.806	7	1.134.492	184.936
September	19	570.484	91.149	5	1.127.106	113.954
Oktober	14	446.171	70.281	8	2.190.034	213.636
November	15	465.250	79.261	6	999.480	97.689
December	12	380.955	69.377	8	2.910.779	438.888
2007						
Januari	13	406.129	64.678	9	1.837.049	176.660
Februari	16	496.051	87.199	9	1.461.398	242.714
Maart	16	470.856	71.748	7	960.899	110.197

Begin werkzaamheden

Verbouwingen bij woongebouwen, indeling per provincie

	België	Brussels Hfdst. Gewest	Antwer- pen	Limburg	Oost- Vlaan- deren	Vlaams Brabant	West- Vlaan- deren	Waals Brabant	Hene- gouwen	Luik	Luxem- burg	Namen
2004	27.063	1.067	4.025	2.437	4.750	2.646	4.025	1.128	2.411	2.558	759	1.257
2005	25.826	1.196	3.728	2.448	4.322	2.738	3.601	1.128	2.215	2.376	751	1.325
2006	25.777	1.238	3.641	2.105	4.453	2.818	3.490	1.146	2.378	2.475	716	1.314
2006												
Maart	2.417	115	358	216	411	246	342	96	197	249	64	123
April	2.494	157	360	173	474	249	352	107	211	221	73	116
Mei	2.392	75	338	195	423	278	308	142	208	224	69	131
Juni	2.280	86	337	191	403	240	306	86	224	242	57	107
Juli	1.970	75	260	171	342	210	285	76	203	183	59	105
Augustus	2.329	125	318	201	390	294	292	96	219	209	54	130
September	2.389	120	319	175	405	248	315	126	259	233	65	125
Oktober	2.222	100	312	176	341	241	306	105	213	244	68	117
November	1.945	90	257	168	348	238	249	85	179	171	61	100
December	1.578	122	227	117	255	169	191	76	141	160	46	74
2007												
Januari	1.711	76	255	138	279	210	208	71	154	179	52	87
Februari	1.778	83	260	143	307	209	232	76	152	187	42	88
Maart	1.901	74	257	142	361	217	261	76	164	182	63	103

Verbouwingen bij niet-woongebouwen, indeling per provincie

	België	Brussels Hfdst. Gewest	Antwer- pen	Limburg	Oost- Vlaan- deren	Vlaams Brabant	West- Vlaan- deren	Waals Brabant	Hene- gouwen	Luik	Luxem- burg	Namen
2004	6.063	164	1.036	636	1.177	465	1.308	121	415	397	140	210
2005	5.522	162	896	538	1.013	423	1.102	123	452	399	150	266
2006	5.444	144	933	466	1.024	371	1.083	113	427	442	164	271
2006												
Maart	477	17	87	42	85	28	101	9	33	40	15	19
April	473	19	84	35	93	35	102	8	36	30	9	22
Mei	507	8	98	46	91	35	95	8	42	40	17	25
Juni	486	10	85	42	92	33	98	11	33	38	14	29
Juli	385	8	66	28	64	29	72	7	33	39	17	22
Augustus	487	13	85	40	99	40	91	8	35	35	13	28
September	468	12	80	36	82	32	87	10	42	45	15	25
Oktober	482	11	77	35	84	34	105	15	36	47	13	25
November	418	10	67	35	78	30	79	9	37	40	14	20
December	375	12	63	33	70	21	76	10	30	30	13	17
2007												
Januari	437	11	81	34	85	39	79	5	31	45	10	17
Februari	371	9	67	29	80	19	63	7	32	33	10	21
Maart	459	18	95	36	84	31	75	7	39	39	14	22

Begin werkzaamheden

Woongebouwen, maart 2007

	Totaal aantal		Volume (in m ³)	Oppervlakte (in m ²)		Aantal ge- bouwen met één woning	Aantal verbou- wingen
	Gebouwen	Woningen		Bewoonbare	Totale		
België	2.265	3.949	2.494.937	430.295	798.899	2.022	1.711
Brussels Hoofdstedelijk Gewest	17	123	78.176	15.189	28.868	9	76
Vlaams Gewest	1.513	2.748	1.758.059	296.332	545.867	1.341	1.091
Provincie Antwerpen	351	634	401.814	66.945	131.626	304	255
Antwerpen	116	239	137.675	24.076	46.031	94	121
Mechelen	74	170	103.885	17.091	33.967	63	72
Turnhout	161	224	160.291	25.779	51.648	147	62
Provincie Limburg	233	398	272.540	46.526	94.140	198	138
Hasselt	120	215	149.796	26.694	51.531	99	68
Maaseik	73	129	81.297	13.331	28.630	63	33
Tongeren	40	54	41.482	6.503	13.991	37	38
Provincie Oost-Vlaanderen	436	878	494.529	92.656	155.083	394	279
Aalst	71	175	94.358	17.848	30.523	58	43
Dendermonde	76	107	63.188	11.913	19.573	68	34
Eeklo	31	37	26.924	5.003	7.949	30	26
Gent	142	338	182.775	34.019	58.370	131	122
Oudenaarde	38	47	32.930	6.264	10.296	36	19
Sint-Niklaas	78	174	94.414	17.629	28.420	70	35
Provincie Vlaams-Brabant	253	371	334.742	41.265	85.241	235	210
Halle-Vilvoorde	114	195	119.633	20.469	40.729	102	118
Leuven	139	176	215.109	20.797	44.512	133	92
Provincie West-Vlaanderen	240	467	254.436	48.943	79.779	210	208
Brugge	48	103	62.371	10.555	18.276	42	50
Diksmuide	17	20	12.663	2.601	3.968	17	10
Ieper	21	26	19.875	3.651	5.986	19	16
Kortrijk	61	100	59.490	12.653	19.610	55	54
Oostende	21	77	29.029	5.696	9.665	14	21
Roeselare	30	38	26.613	5.295	8.102	30	31
Tielt	22	27	16.924	3.298	5.209	22	10
Veurne	20	76	27.511	5.196	8.970	13	15

Begin werkzaamheden

Woongebouwen, maart 2007 - vervolg en einde

	Totaal aantal		Volume (in m ³)	Oppervlakte (in m ²)		Aantal ge- bouwen met één woning	Aantal verbou- wingen
	Gebouwen	Woningen		Bewoonbare	Totale		
Waals Gewest	735	1.078	658.706	118.776	224.166	672	544
Provincie Waals-Brabant	87	158	94.851	16.594	32.401	74	71
Nijvel	87	158	94.851	16.594	32.401	74	71
Provincie Henegouwen	216	317	174.517	31.370	59.190	198	154
Aat	23	25	15.638	2.671	5.422	22	9
Charleroi	77	117	65.541	11.614	21.146	66	46
Bergen	20	54	20.898	3.985	7.346	18	34
Moeskroen	20	23	10.735	2.259	3.882	20	7
Zinnik	30	45	26.264	4.823	9.162	28	26
Thuin	24	27	18.149	3.198	6.398	22	16
Doornik	22	26	17.325	2.824	5.837	22	16
Provincie Luik	206	316	202.256	38.559	67.659	189	179
Hoei	22	26	17.587	3.318	5.738	22	20
Luik	77	150	78.936	15.625	27.060	67	94
Verviers	85	111	83.941	15.898	28.576	81	48
Borgworm	22	29	21.823	3.721	6.287	20	17
Provincie Luxemburg	96	120	87.350	15.196	30.939	89	52
Aarlen	15	21	15.932	2.650	5.587	14	6
Bastenaken	27	32	24.374	4.040	8.692	24	8
Marche-en-Famenne	17	23	13.991	2.522	4.982	16	12
Neufchâteau	17	21	16.102	2.875	5.583	16	9
Virton	21	24	16.956	3.110	6.096	19	18
Provincie Namen	130	168	99.733	17.056	33.976	122	87
Dinant	34	41	24.303	4.102	8.325	34	20
Namen	79	109	64.216	10.957	21.750	73	52
Philippeville	17	18	11.222	1.999	3.902	16	14

Begin werkzaamheden

Niet-woongebouwen, maart 2007

	Totaal aantal		Volume (in m ³)	Oppervlakte (in m ²)	
	Gebouwen	Woningen		Bewoonbare	Totale
België	279	62	2.228.878	6.966	348.428
Brussels Hoofdstedelijk Gewest	3	2	48.341	620	13.978
Vlaams Gewest	225	54	1.735.565	5.605	264.631
Provincie Antwerpen	63	14	386.069	1.581	66.275
Antwerpen	18	5	126.241	465	21.173
Mechelen	13	1	45.024	112	6.307
Turnhout	32	8	214.804	1.004	38.796
Provincie Limburg	28	16	209.439	1.302	34.005
Hasselt	11	7	126.755	626	17.269
Maaseik	12	6	54.405	508	11.966
Tongeren	5	2	28.280	168	4.770
Provincie Oost-Vlaanderen	55	11	397.835	1.141	61.074
Aalst	4	1	20.782	220	3.241
Dendermonde	8	1	57.450	214	7.986
Eeklo	7	1	30.193	147	6.413
Gent	22	3	84.185	267	14.980
Oudenaarde	4	0	10.733	25	1.950
Sint-Niklaas	10	4	194.493	268	26.505
Provincie Vlaams-Brabant	9	3	151.356	276	16.051
Halle-Vilvoorde	5	2	90.095	225	9.648
Leuven	4	1	61.262	51	6.403
Provincie West-Vlaanderen	70	10	590.871	1.305	87.227
Brugge	13	2	70.247	307	12.243
Diksmuide	9	0	34.889	33	4.898
Ieper	14	3	258.611	513	28.213
Kortrijk	9	1	65.948	140	10.404
Oostende	3	0	12.797	13	2.231
Roeselare	7	2	67.668	225	10.421
Tielt	13	1	67.047	71	15.841
Veurne	3	0	13.665	3	2.977

Begin werkzaamheden

Niet-woongebouwen, maart 2007 - vervolg en einde

	Totaal aantal		Volume (in m ³)	Oppervlakte (in m ²)	
	Gebouwen	Woningen		Bewoonbare	Totale
Waals Gewest	52	6	444.984	741	69.820
Provincie Waals-Brabant	7	0	176.506	15	26.892
Provincie Henegouwen	6	1	68.933	95	6.634
Aat	0	0	1.352	0	261
Charleroi	1	0	3.705	6	468
Bergen	1	0	1.558	6	309
Moeskroen	1	0	7.268	45	1.222
Zinnik	0	0	20.043	2	746
Thuin	0	0	1.322	0	244
Doornik	2	0	33.685	36	3.384
Provincie Luik	19	2	118.275	280	22.097
Hoei	3	1	26.555	183	6.765
Luik	6	0	27.187	5	4.565
Verviers	9	1	61.900	82	10.312
Borgworm	1	0	2.634	10	455
Provincie Luxemburg	10	0	29.313	55	5.306
Aarlen	1	0	10.285	0	1.404
Bastenaken	2	0	4.145	1	1.009
Marche-en-Famenne	3	0	5.795	24	1.180
Neufchâteau	3	0	6.983	16	1.317
Virton	1	0	2.104	14	396
Provincie Namen	10	3	51.959	295	8.890
Dinant	2	1	8.023	57	1.461
Namen	6	2	40.160	224	6.764
Philippeville	1	0	3.776	14	666

Begin werkzaamheden

Niet-woongebouwen, indeling naar bestemming, maart 2007

	Aantal gebouwen	Volume (in m ³)	Totale oppervlakte (in m ²)
Totaal	279	2.228.878	348.428
Land, tuinbouw, veeteelt	81	406.623	80.992
Industrie, bouwnijverheid en ambacht	90	1.375.709	163.334
Opslag, behandeling (openbare bedrijven)	3	4.817	1.223
Vervoer en communicatie	7	3.704	760
Zakelijke dienstverlening	1	2.078	545
Handel	30	189.423	39.797
Horeca	3	4.610	1.368
Persoonsverzorging	3	11.168	3.151
Openbare besturen en parastatalen	2	8.808	2.222
Particuliere administratie	10	89.069	25.443
Cultuur en ontspanning	12	45.834	11.155
Sport	3	32.613	2.974
Parkeergarages	34	53.807	15.312
Andere (kerk, kapel)	1	633	153

Informatie

De Algemene Directie Statistiek en Economische Informatie maakt deel uit van de Federale Overheidsdienst Economie, KMO, Middenstand en Energie. We hebben de opdracht om aan de informatiebehoefte van zowel overheid, bedrijfsweld als burgers te voldoen, en dit door hen allerlei actuele cijfers over de toestand van het land aan te bieden.

Waar vindt u de statistische en economische informatie ?

Op onze websites <http://statbel.fgov.be> (statistiek) en <http://economie.fgov.be> (economie)

In vijf grote steden van het land heeft het publiek toegang tot :

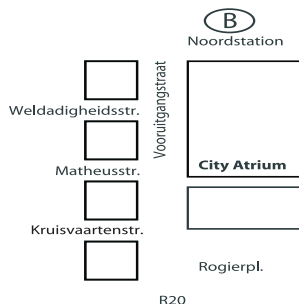
- ◇ Jaarboeken, gespecialiseerde publicaties en een selectie van diskettes en cd-rom's.
- ◇ Een leeszaal, waar men onze publicaties maar ook statistische publicaties van andere ministeries en Belgische en internationale instellingen kan raadplegen.

Al onze bibliotheken zijn op werkdagen open van 8u30 tot 16u30 (Brussel) en van 9 tot 12 en van 13 tot 16 uur (andere).

Brussel City Atrium C

Vooruitgangstraat 50, 1210 Brussel
tel. 02/277.55.03 – 02/277.55.04 fax 02/277.55.19
e-mail : info@economie.fgov.be

Trein (B) : Noord station
Metro (M) : lijn 2, station Rogier
Trams : 3, 52, 55, 56, 81, 90
halte Rogier of Noord
Bus STIB : 38, 58, 61
halte Rogier of Noord
Bus De Lijn : 318, 351, 358, 410, 526, 554
halte Noord



Antwerpen

Italiëlei 124 - bus 85, 2000 Antwerpen
tel. 03/229 07 00 fax 03/233 28 30
e-mail : info.antwerpen@economie.fgov.be

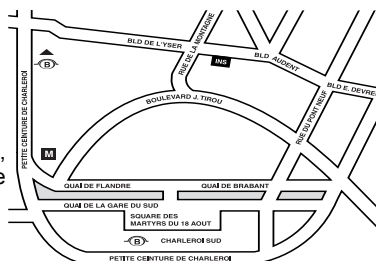
Trein (B) : Centraal Station
Metro (M) : halte Opera
Tram-Bus : vlakbij (Fr. Rooseveltplaats)



Charleroi

Tour Biarent, Bd Audent 14/5., 6000 Charleroi
tel. 071/ 27.44.14 fax 071/ 27.44.19
e-mail : info.charleroi@economie.fgov.be

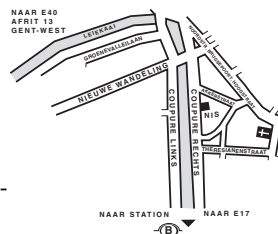
Trein (B) : Charleroi Sud, 20 min van het station (Place Buisset, Rue du Collège, Place Charles II, Boulevard Tirou, Rue de la Montagne)
Bus : halte Tirou
Autoweg : kleine ring van Charleroi - uitrit Gare du Sud
Parking (P) : betaalparking tegenover het NIS



Gent

Coupure rechts 620, 9000 Gent
tel. 09/267 27 27 fax 09/267 27 29
e-mail : info.gent@economie.fgov.be

Trein (B) : Gent St.-Pieters
Tram-Bus : 40, 43 halte Theresianenstraat
Autoweg : gemakkelijk bereikbaar langs E40 (uitrit 13 - Gent-West/Drongen)
Parking (P) : op de "Coupure Rechts"



Luik

Bd de la Sauvenière 73-75, 4000 Luik
tel. 02/277.55.78 fax 04/222 49 94
e-mail : info.liege@economie.fgov.be

Trein (B) : station Guillemins of Palais
Tram-Bus : (Guillemins) 1 en 4 halte Sauvenière
Parking (P) : Neujean (op 20 m - zelfde straatkant)
Mercure (tegenover)



We verspreiden tal van producten die de Belgische socio-economische realiteit in cijfers weergeven.

Al deze producten, opgenomen in onze catalogus, kunt u verkrijgen in onze regionale centra of bij onze Infoshop in Brussel. Onze catalogus wordt u op eenvoudige aanvraag toegestuurd. (zie adressen hiernaast) .

Een keuze uit onze gegevens en de lijst van onze publicaties vindt u eveneens op onze website:
<http://statbel.fgov.be>

Publicaties over de industrie (Uittreksel uit de catalogus)

Bouwnijverheid en woningen

In deze jaarlijkse publicatie vindt men cijfergegevens terug over het bestand aan woon- en andere gebouwen alsook over de toegekende bouwvergunningen en de nieuwbouw- en verbouwingswerken in het referentiejaar. Enkele tabellen geven ook het aantal afbraken.

De nieuwe gebouwen en het aantal woningen erin worden per administratief arrondissement geteld. Daartoe behoort veel informatie die dienstig kan zijn voor de analyse van de bouwsector: volume, oppervlakte, hoedanigheid van de bouwheer (particulier, staat, vzw, naamloze vennootschap...), bestemming van het gebouw (woning, handel, industrie, opslagplaats...).

Enkele andere publicaties

Algemene Publicaties

Regionaal Statistisch Jaarboek
Statistisch tijdschrift - *Maandelijks*

Grondgebied en leefmilieu

Statistiek van de bodembezetting (diskette)
Overzicht van milieustatistieken - *Jaarlijks*

Bevolking

Huishoudens en familiekeren – *Jaarlijks*
Totale bevolking op 1 januari - *Jaarlijks*
Buitenlandse bevolking - *Jaarlijks*

Samenleving

Huishoudbudgetenquête - *jaarlijks*

Economie en financiën

Verkoop van onroerende goederen – *Jaarlijks*
De conjunctuur - *maandelijks*

Landbouw

Land- en tuinbouwtelling op 15 mei - *Jaarlijks*

Handel, diensten en vervoer

Maandelijkse vervoerstatistieken –
maandelijks
Binnenlandse handel - *jaarlijks*



Gedrukt door de
drukkerij van de
Algemene Directie Statistiek
En Economische Informatie
B-1000 Brussel

September 2007