

Industrie en bouwnijverheid

**Industriële productie
en bouwnijverheid**

De Algemene Directie Statistiek en Economische Informatie biedt onpartijdige statistische informatie. De informatie wordt conform de wet verspreid, meer bepaald voor wat betreft de privacy.

De statistieken worden ingedeeld in acht domeinen:

- Algemeen
- Grondgebied en leefmilieu
- Bevolking
- Samenleving
- Economie en financiën
- Landbouw en vergelijkbare activiteiten
- Industrie
- Diensten, handel en vervoer

Alle rechten voorbehouden. Het vertalen, bewerken, reproduceren op welke wijze dan ook, inbegrepen fotografie en microfilm, is niet toegelaten, tenzij met schriftelijke machtiging vanwege de Algemene Directie Statistiek en Economische Informatie. Het citeren van korte uittreksels als toelichting of bewijsvoering in een artikel, een boekbespreking of een boek is evenwel toegestaan, mits de bron duidelijk en nauwkeurig wordt vermeld.

Verantwoordelijke uitgever: Niko Demeester

© 2006, **ALGEMENE DIRECTIE STATISTIEK EN ECONOMISCHE INFORMATIE** | uitgever
B-1000 Brussel – Leuvenseweg 44

Industrie en bouwnijverheid

Industriële productie en bouwnijverheid

Maandelijks publicatie nr. 5
Mei 2007

Inhoudsopgave

Statistiek van de industriële productie

I. PRODCOM sectoren : voornamelijk Industrie (vanaf 1/1/94)	1
A. Verdeling van de waarde van de productie en van de tewerkstelling volgens de hoofdactiviteit van de vestiging:	
- Inleiding	3
- Waarde van de industriële productie	4
- Tewerkstelling	16
B. Waarde van de bestellingen voor bepaalde bedrijfstakken volgens de hoofdactiviteit van de vestiging	36
C. Leveringen in waarde en in hoeveelheid volgens de CPA en de PRODCOM lijst:	
- Inleiding	39
- Gegevens	40
D.	
II. NIET-PRODCOM sectoren: voornamelijk Energie en Recuperatie (vanaf 1/1/94)	85
A. Omzet en tewerkstelling	
- Inleiding	87
- Omzet	88
- Tewerkstelling	90
B. Industriële productie in absolute cijfers:	
- Waterdistributie	94

Statistiek van de bouwnijverheid (vanaf 1/1/95)

A. Tewerkstelling	96
B. Lonen	102
C. Nieuwe bestellingen per subsectoren	103
D. Nieuwe bestellingen per gewest	109

Statistiek van de bouwvergunningen en van de begonnen gebouwen

- Definities van de gebruikte termen	116
--	-----

I. Bouwvergunningen

- Woongebouwen : indeling per provincie	120
- Niet-woongebouwen : indeling per provincie	120
- Woongebouwen	121
- Niet-woongebouwen	121
- Niet-woongebouwen : indeling naar volume	122
- Verbouwingen bij woongebouwen: indeling per provincie	123
- Verbouwingen bij niet-woongebouwen: indeling per provincie	123
- Woongebouwen : indeling per arrondissement	124
- Niet-woongebouwen : indeling per arrondissement	126
- Niet-woongebouwen : indeling per bestemming	128

II. Begonnen gebouwen volgens reële datum van start van werkzaamheden

- Woongebouwen : indeling per provincie	130
- Niet-woongebouw : indeling per provincie	130
- Woongebouwen	131
- Niet-woongebouwen	131
- Niet-woongebouwen : indeling naar volume	132
- Verbouwingen bij woongebouwen: indeling per provincie	133
- Verbouwingen bij niet-woongebouwen: indeling per provincie	133
- Woongebouwen : indeling per arrondissement	134
- Niet-woongebouwen : indeling per arrondissement	136
- Niet woongebouwen: indeling naar bestemming	138

Conventionele tekens en afkortingen

Conventionele tekens

Gegevens ontbreken	..
0 of minder dan de helft van de gebruikte eenheid	-
Voorlopige cijfers (*)	,
De komma wordt gebruikt om de eenheden af te zonderen van de decimalen	,
Niet publiceerbaar om reden vertrouwelijkheid	# #

Afkortingen

kleiner of gelijk	<=
gelijk of groter	=>
acrylonitrilbutadieenstyreen	ABS
Chemical Vapour Deposition (chemische afzetting uit de dampfase)	CVD
Isolations Prüfung	IP
Liquid Crystal Display	LCD
Physical Vapour Deposition (fysische afzetting uit de dampfase)	PVD
styreenacrylonitril	SAN
Geharmoniseerd Systeem	GS
gecombineerde nomenclatuur	GN
centigram	cg
kubieke centimeter	cm ³
kilonewton	kN
kilovar	kvar
kilovolt	kV
millimeter	mm
megapascal	MPa
ton	t
zogenaamd	z.g.
en dergelijk	e.d.
exclusief	excl.
inclusief	incl.
met betrekking tot	m.b.t.
niet elders genoemd	n.e.g.
niet opgemaakt voor de verkoop in het klein	n.o.v.k.
opgemaakt voor de verkoop in het klein	o.v.k.
vin de qualité produit dans une région déterminée (in bepaalde gebieden voortgebrachte kwaliteitswijnen)	v.q.p.r.d.

Industriële productie

I. PRODCOM sectoren

(voornamelijk Industrie)

Inleiding

1 januari 1994 betekent een keerpunt in de opstelling van maandstatistieken van de industriële productie. Tot 1993 bestond voor de meeste sectoren een specifieke maandstatistiek. De gebruikte goederennomenclatuur was een empirisch ontworpen productenlijst per bedrijfstak.

Sinds het tot stand komen van de interne markt op 1 januari '93 is de behoefte aan internationaal vergelijkbare resultaten toegenomen. Men wil de gegevens over productie kunnen koppelen aan die over de buitenlandse handel. Dit leidde tot de PRODCOM-enquête.

De meeste industriële ondernemingen met 10 of meer personeelsleden of met een jaaromzet van 2 478 935,25 EUR, en sommige andere ondernemingen met een industriële nevenactiviteit waar tenminste 20 personen werken, zijn onderworpen aan Prodcom.

Om uiteenlopende redenen worden de statistieken van enkele sectoren (energie, recuperatie, waterdistributie, slachthuizen, zuivel, ijzer en staal) nog ingezameld volgens het oude systeem.

De nieuwe nomenclatuur voor de productiestatistieken, de Prodcom-lijst, bevat ongeveer 5.700 industriële producten, hoofdzakelijk goederen, maar ook een aantal industriële diensten. Elke rubriek van de Prodcom-lijst wordt aangeduid door een code van acht cijfers. De eerste vier cijfers komen overeen met een klasse van de NACE-rev. 1. Aldus wordt een overeenstemming gerealiseerd tussen producten en activiteiten. Bovendien bestaan de rubrieken van de Prodcom-lijst uit artikelen of groepen artikelen van de gecombineerde nomenclatuur.

Er wordt geënquêteerd op het niveau van de lokale eenheid. Indien in één lokale eenheid meerdere activiteiten worden uitgeoefend, vult men één aangifte in per activiteit, t.t.z. per afdeling (2 cijfers) van de NACE-rev. 1. Naast gegevens betreffende de waarde van de productie volgens de hoofdactiviteit (hoeveelheid en waarde van de leveringen), zijn er ook gegevens betreffende tewerkstelling en arbeidsvolume.

In deze tabel is de waarde van de productie van een vestiging gerangschikt in één code op vier cijfers van de NACE-rev.1. Deze code duidt de hoofdactiviteit van de vestiging aan.

Ter verduidelijking volgt een voorbeeld:

Gegeven een vestiging X die twee producten A (code 17.20.31.59) en B (code 17.30.30.30) produceert met als respectievelijke waarde 60 000 EUR en 40 000 EUR. Deze producten behoren tot twee verschillende klassen van de NACE-rev.1 (d.w.z. de eerste vier cijfers van de Prodcom-code van A en B verschillen). Vestiging X krijgt als hoofdactiviteit de eerste vier cijfers van product A nl. 17.20 (met het grootste aandeel in de waarde van de productie van vestiging X).

In de tabel wordt de volledige waarde van de productie van vestiging X, 100 000 EUR, opgenomen in de activiteitscode 17.2 (drie cijfers).

De resultaten zijn nog voorlopig, omdat er nog steeds een kleine non-respons is.

De belangrijke verschillen die worden vastgesteld voor bepaalde sectoren tussen december van een bepaald jaar en januari van het volgend jaar, zijn gedeeltelijk te wijten aan de jaarlijkse bijwerking van het Prodcom-aangeversbestand.

PRODCOM - Leveringen per activiteit

Waarde van de industriële productie (1) volgens de hoofdactiviteit

NACE Code	Activiteit	2006				
		Juni	Juli	Augustus	September	Oktober
14	Overige winning van delfstoffen	95 244	63 827	80 843	87 242	88 269
14.2	- Winning van zand en klei	47 898	31 029	40 361	46 124	45 397
14.C	- Overige winning van delfstoffen n.e.g. (14.B = 14.1 + 14.3 + 14.4 + 14.5)	47 346	32 798	40 482	41 118	42 873
1C	Vervaardiging van voedingsmiddelen en dranken (1C=15 m.u.v. slachterijen en melkerijen)	1 750 384	1 605 809	1 764 077	1 807 357	1 877 749
15.B	- Productie en verwerking van vlees en vleesproducten (15B= 15.1 m.u.v. slachterijen)	320 662	274 550	308 152	308 052	317 897
15.2	- Verwerking en conservering van vis en vervaardiging van visproducten	37 230	33 348	31 815	30 274	32 971
15.3	- Verwerking en conservering van groenten en fruit	195 233	179 679	196 898	202 440	214 209
15.4	- Vervaardiging van plantaardige en dierlijke oliën en vetten	107 419	84 295	110 587	107 220	115 651
15.C	- Consumptie-ijs (15.C = 15.52)	37 577	34 747	27 319	14 356	13 243
15.6	- Vervaardiging van maalterijproducten, zetmeel en zetmeelproducten	130 773	117 393	123 424	121 169	127 762
15.7	- Vervaardiging van diervoeders	138 286	125 979	146 537	143 884	155 677
15.8	- Vervaardiging van overige voedingsmiddelen	465 480	438 424	507 418	573 174	638 779
15.9	- Vervaardiging van dranken	317 724	317 394	311 927	306 789	261 559
16	Vervaardiging van tabaksproducten	35 823	31 063	25 034	32 572	33 607
17	Vervaardiging van textiel	431 742	342 548	287 369	441 158	456 231
17.1	- Bewerken en spinnen van textielvezels	23 887	17 177	12 559	22 881	22 914
17.2	- Weven van textiel	108 886	84 309	59 292	104 757	109 807
17.3	- Textielveredeling	21 701	12 867	13 970	21 568	21 842
17.4	- Vervaardiging van geconfectioneerde artikelen van textiel, exclusief kleding	45 467	31 784	29 402	39 833	37 630
17.5	- Vervaardiging van overige textielproducten	223 175	190 459	164 728	244 236	256 199
17.6	- Vervaardiging van gebreide en gehaakte stoffen	5 813	4 168	3 472	5 012	5 435
17.7	- Vervaardiging van gebreide en gehaakte artikelen	2 813	1 784	3 946	2 870	2 404

(1) Leveringen m.i.v. de industriële behandelingen en diensten en aan het buitenland geleverd maakloonwerk.

PRODCOM - Leveringen per activiteit

van de vestiging (voorlopige cijfers in 1 000 EUR)

November	December	2006	2007				NACE Code
			Januari	Februari	Maart	April	
81 492	68 391	954 325	72 224	81 178	98 122	85 145	14
40 646	33 072	451 684	25 861	32 471	43 612	42 114	14.2
40 847	35 319	502 641	46 363	48 707	54 510	43 031	14.C
1 841 718	1 753 845	20 547 322	1 729 349	1 647 548	1 893 312	1 756 454	1C
320 181	319 221	3 578 534	289 986	270 628	333 393	316 532	15.B
34 721	45 827	400 551	29 661	28 877	34 705	33 254	15.2
219 724	202 584	2 367 776	226 213	218 511	239 549	220 334	15.3
116 532	107 018	1 245 925	114 401	103 241	123 922	118 297	15.4
13 523	12 903	253 550	12 350	16 185	27 614	30 302	15.C
138 358	112 210	1 486 041	131 135	125 192	142 766	137 065	15.6
157 147	154 164	1 696 813	158 793	147 965	166 512	153 469	15.7
600 224	547 828	6 243 320	531 769	506 705	533 724	451 806	15.8
241 307	252 091	3 274 812	235 041	230 244	291 126	295 395	15.9
31 588	28 964	369 556	31 167	27 403	31 908	29 862	16
454 730	340 170	4 678 902	386 273	381 616	438 020	377 235	17
22 507	17 524	252 178	23 143	19 787	21 939	20 849	17.1
106 916	80 150	1 146 558	100 070	94 240	106 681	90 707	17.2
20 985	17 957	228 585	18 276	17 134	18 550	16 196	17.3
43 838	39 920	462 338	36 491	37 754	46 974	41 723	17.4
253 381	177 518	2 500 975	200 434	204 951	235 861	200 897	17.5
5 166	5 413	60 871	5 892	5 701	5 909	5 647	17.6
1 938	1 687	27 397	1 968	2 050	2 106	1 217	17.7

PRODCOM - Leveringen per activiteit

Waarde van de industriële productie (1) volgens de hoofdactiviteit

NACE Code	Activiteit	2006				
		Juni	Juli	Augustus	September	Oktober
18	Vervaardiging van kleding en bontnijverheid	23 059	31 422	42 647	34 671	22 172
19	Leernijverheid en vervaardiging van schoeisel	9 072	6 207	8 446	9 234	9 027
19.A	- Looien, bereiden en vervaardiging van lederen artikelen, behalve schoeisel (19.A = 19.1 + 19.2)	6 696	4 558	6 217	6 811	6 571
19.3	- Vervaardiging van schoeisel	2 377	1 649	2 229	2 423	2 456
20	Houtindustrie en vervaardiging van artikelen van hout en van kurk, exclusief meubelen; vervaardiging van	249 004	179 413	186 602	236 162	253 024
20.1	- Zagen en schaven van hout, impregneren van hout	45 195	31 765	33 071	39 691	43 236
20.2	- Vervaardiging van panelen en platen van hout	116 487	89 461	89 550	116 142	125 694
20.3	- Vervaardiging van schrijn- en timmerwerk	59 709	35 194	40 086	53 009	54 174
20.4	- Vervaardiging van houten emballage	22 799	19 824	20 655	23 232	25 723
20.5	- Vervaardiging van overige artikelen van hout, van kurk en riet en van vlechtwerk	4 815	3 168	3 240	4 088	4 199
21	Vervaardiging van pulp, papier en papierwaren	330 488	282 533	304 480	329 452	345 842
21.1	- Vervaardiging van papierpulp, papier en karton	149 595	137 049	144 586	152 972	157 427
21.2	- Vervaardiging van artikelen van papier en karton	180 893	145 484	159 894	176 481	188 415
22	Uitgeverijen, drukkerijen en reproductie van opgenomen media	403 931	265 169	353 945	437 280	428 867
22.A	- Uitgeverijen en reproductie van opgenomen media (22.A = 22.1 + 22.3)	203 170	135 451	175 565	212 909	205 020
22.2	- Drukkerijen en diensten in verband met drukkerijen	200 762	129 717	178 380	224 370	223 848
24	Vervaardiging van chemische producten	3 021 062	2 729 090	2 800 416	2 997 520	3 029 410
24.1	- Vervaardiging van chemische basisproducten	2 023 392	1 912 374	1 928 922	2 006 760	2 020 850
24.3	- Vervaardiging van verf, vernis e.d., drukinkt en mastiek	93 981	73 358	83 889	87 124	95 915
24.4	- Vervaardiging van farmaceutische en van chemische en botanische producten voor medicinaal gebruik	462 437	357 192	382 831	466 752	470 165
24.5	- Vervaardiging van zeep, wasmiddelen, poets- en reinigingsmiddelen, parfums en cosmetische artikelen	103 101	97 872	104 339	110 203	109 517
24.A	- Vervaardiging van overige chemische producten, m.i.v. voor de landbouw (24.A = 24.2 + 24.6)	290 621	246 222	264 637	270 233	273 270

(1) Leveringen m.i.v. de industriële behandelingen en diensten en aan het buitenland geleverd maakloonwerk.

PRODCOM - Leveringen per activiteit

van de vestiging (voorlopige cijfers in 1 000 EUR) - vervolg

November	December	2006	2007				NACE Code
			Januari	Februari	Maart	April	
17 989	15 875	332 467	31 952	36 981	27 692	15 955	18
8 213	5 957	97 960	8 281	7 741	8 329	7 179	19
5 881	4 367	72 768	5 454	5 464	5 952	5 503	19.A
2 332	1 590	25 193	2 827	2 277	2 377	1 676	19.3
246 270	209 134	2 651 921	232 980	230 885	277 316	248 770	20
43 608	42 331	461 072	40 609	42 863	51 272	46 699	20.1
122 440	96 077	1 296 756	120 017	110 728	132 545	116 222	20.2
50 909	44 320	582 007	41 582	48 573	59 792	55 166	20.3
25 055	22 765	263 008	26 649	24 675	28 575	26 507	20.4
4 258	3 641	49 079	4 123	4 046	5 130	4 176	20.5
329 744	296 725	3 799 483	314 872	318 444	350 626	309 819	21
150 999	136 668	1 753 070	133 526	145 115	159 985	136 750	21.1
178 745	160 057	2 046 412	181 346	173 330	190 641	173 069	21.2
441 940	427 465	4 620 514	362 483	376 195	426 088	365 172	22
226 931	209 121	2 252 886	170 506	168 057	197 554	164 889	22.A
215 010	218 345	2 367 628	191 977	208 138	228 534	200 283	22.2
2 994 744	2 727 673	34 718 849	2 987 494	2 865 492	3 120 986	2 887 219	24
1 988 190	1 803 451	23 419 867	2 079 630	1 980 213	2 103 166	2 026 133	24.1
69 382	75 179	996 883	87 949	80 520	93 239	79 697	24.3
493 366	474 139	5 264 226	407 759	373 453	469 598	386 906	24.4
114 690	106 934	1 258 080	110 797	110 415	115 038	100 529	24.5
273 983	227 953	3 217 569	247 499	268 831	280 837	244 040	24.A

PRODCOM - Leveringen per activiteit

Waarde van de industriële productie (1) volgens de hoofdactiviteit

NACE Code	Activiteit	2006				
		Juni	Juli	Augustus	September	Oktober
24.7	- Vervaardiging van synthetische en kunstmatige vezels	47 528	42 072	35 798	56 449	59 693
25	Vervaardiging van producten van rubber en kunststof	505 927	390 168	406 576	498 210	507 348
25.1	- Vervaardiging van producten van rubber	42 418	34 445	32 941	43 347	43 365
25.2	- Vervaardiging van producten van kunststof	463 509	355 724	373 636	454 863	463 983
26	Vervaardiging van overige niet-metaalhoudende minerale producten	570 281	359 639	453 735	556 920	552 027
26.1	- Vervaardiging van glas en glaswerk	156 195	123 236	121 445	159 076	166 276
26.A	- Vervaardiging van keramische tegels, plavuizen, behalve dakpannen en bakstenen (26.A = 26.2 + 26.3)	11 778	9 675	7 953	12 459	11 688
26.4	- Vervaardiging van dakpannen, bakstenen, tegels en overige producten voor de bouw van gebakken klei	38 282	23 750	34 569	37 187	38 288
26.5	- Vervaardiging van cement, kalk en gips	76 755	48 654	61 189	70 984	70 957
26.6	- Vervaardiging van artikelen van beton, gips en cement	226 044	119 240	176 520	214 784	205 841
26.7	- Houwen, bewerken en afwerken van bouw- en siersteen	21 006	8 674	17 187	20 876	19 771
26.8	- Vervaardiging van overige niet-metaalhoudende minerale producten	40 220	26 409	34 872	41 554	39 205
27	Vervaardiging van metalen in primaire vorm	2 021 432	1 428 217	1 348 983	1 712 072	1 910 974
27.1	- Vervaardiging van ijzer en staal en van ferrolegeringen	1 277 540	835 110	778 202	983 617	1 118 625
27.2	- Vervaardiging van buizen	19 064	15 277	13 123	18 186	20 620
27.3	- Overige eerste verwerking van ijzer en staal	116 616	89 621	90 602	120 354	128 335
27.4	- Productie van non-ferrometalen	578 852	469 004	446 683	563 170	613 887
27.5	- Gieten van metalen	29 360	19 205	20 373	26 745	29 506
28	Vervaardiging van producten van metaal	774 796	529 580	612 774	771 087	794 875
28.1	- Vervaardiging van metalen constructiewerken voor de bouw	268 396	166 176	213 910	271 425	256 667
28.2	- Vervaardiging van tanks, reservoirs en bergingsmiddelen, van metaal; vervaardiging van radiatoren en ketels	86 268	65 611	72 567	90 034	92 496
28.3	- Vervaardiging van stoomketels	43 195	39 308	37 776	44 402	58 912

(1) Leveringen m.i.v. de industriële behandelingen en diensten en aan het buitenland geleverd maakloonwerk.

PRODCOM - Leveringen per activiteit

van de vestiging (voorlopige cijfers in 1 000 EUR) - vervolg

November	December	2006	2007				NACE Code
			Januari	Februari	Maart	April	
55 134	40 017	562 223	53 860	52 060	59 108	49 912	24.7
483 250	406 463	5 501 919	483 037	482 942	542 894	486 745	25
41 324	33 298	460 624	41 020	40 965	45 556	38 113	25.1
441 926	373 165	5 041 295	442 017	441 977	497 338	448 632	25.2
517 933	404 631	5 698 338	448 057	478 753	549 557	519 960	26
161 205	128 868	1 729 831	155 392	148 024	160 677	145 256	26.1
11 819	9 910	131 444	10 165	11 770	13 385	11 920	26.A
37 013	26 627	384 756	29 839	30 245	36 543	36 031	26.4
64 818	49 442	751 324	58 445	67 473	72 870	71 152	26.5
192 933	153 399	2 118 352	152 010	174 661	206 607	200 008	26.6
18 117	15 351	204 896	14 750	16 543	20 480	17 407	26.7
32 028	21 034	377 736	27 455	30 037	38 993	38 186	26.8
1 826 101	1 480 265	20 873 100	1 902 793	1 813 174	2 028 171	1 938 960	27
1 113 435	887 576	12 990 202	1 150 774	1 104 704	1 245 009	1 162 831	27.1
18 453	14 089	202 866	19 829	19 883	23 287	21 208	27.2
121 327	90 286	1 276 554	124 282	119 760	137 822	130 174	27.3
546 835	467 842	6 095 293	579 077	541 799	592 069	598 881	27.4
26 051	20 471	308 185	28 830	27 028	29 984	25 867	27.5
790 502	732 267	8 340 886	736 174	727 390	859 189	783 717	28
262 811	256 436	2 793 552	225 052	250 444	281 453	265 712	28.1
101 381	102 346	977 277	92 531	74 930	86 799	84 061	28.2
52 652	66 377	537 940	50 639	39 563	70 282	64 093	28.3

PRODCOM - Leveringen per activiteit

Waarde van de industriële productie (1) volgens de hoofdactiviteit

NACE Code	Activiteit	2006				
		Juni	Juli	Augustus	September	Oktober
28.4	- Smeden, persen, stampen en profielwalsen van metaal; poedermetallurgie	31 047	19 848	20 956	28 061	28 910
28.5	- Oppervlaktebehandeling en bekleding van metaal; algemene metaalbewerking	134 753	85 878	106 435	132 272	136 756
28.6	- Vervaardiging van scharen, messen, bestekken, gereedschap en ijzerwaren	43 300	28 075	34 377	38 910	41 227
28.7	- Vervaardiging van overige producten van metaal	167 837	124 683	126 754	165 982	179 908
29	Vervaardiging van machines, apparaten en werktuigen, n.e.g.	868 412	657 381	606 098	773 698	815 717
29.1	- Vervaardiging van machines voor de productie en toepassing van mechanische energie, exclusief motoren voor	205 684	179 114	193 472	200 035	209 345
29.2	- Vervaardiging van overige machines voor algemeen gebruik	291 607	219 057	205 203	266 167	284 223
29.3	- Vervaardiging van machines voor de landbouw en de bosbouw	74 424	56 717	17 070	37 935	29 733
29.4	- Vervaardiging van gereedschapswerktuigen	35 482	21 096	17 816	30 361	32 519
29.5	- Vervaardiging van overige machines voor specifieke doeleinden	201 259	148 762	137 429	188 061	207 655
29.6	- Vervaardiging van wapens en munitie	30 227	13 339	14 794	19 956	18 949
29.7	- Vervaardiging van huishoudapparaten	29 728	19 295	20 314	31 182	33 293
30	Vervaardiging van kantoormachines en computers	40 752	27 427	22 230	31 965	36 006
31	Vervaardiging van elektrische machines en apparaten	400 511	340 629	317 054	410 176	417 585
31.1	- Vervaardiging van elektromotoren en van elektrische generatoren en transformatoren	65 821	47 633	44 779	69 013	66 499
31.2	- Vervaardiging van schakel- en verdeelinrichtingen	81 252	75 934	69 308	83 677	89 857
31.3	- Vervaardiging van geïsoleerde kabels en draad	71 305	50 463	46 912	68 248	63 143
31.4	- Vervaardiging van accumulatoren en elektrische batterijen	15 264	14 089	11 838	20 438	19 679
31.5	- Vervaardiging van elektrische lampen en verlichtingsapparaten	56 604	46 044	48 218	61 389	64 668
31.6	- Vervaardiging van overige elektrische benodigdheden	110 266	106 465	95 999	107 410	113 739
32	Vervaardiging van audio-, video- en telecommunicatieapparatuur	189 849	138 666	155 410	193 429	167 172
32.1	- Vervaardiging van elektronische onderdelen	50 178	38 189	37 364	51 246	46 235

(1) Leveringen m.i.v. de industriële behandelingen en diensten en aan het buitenland geleverd maakloonwerk.

PRODCOM - Leveringen per activiteit

van de vestiging (voorlopige cijfers in 1 000 EUR) - vervolg

November	December	2006	2007				NACE Code
			Januari	Februari	Maart	April	
26 822	21 930	308 345	31 443	31 716	37 314	31 306	28.4
135 679	113 093	1 457 050	129 344	129 134	150 768	126 928	28.5
40 947	29 465	442 753	38 946	36 547	43 416	35 876	28.6
170 210	142 619	1 823 970	168 221	165 056	189 157	175 742	28.7
814 127	896 719	9 110 308	788 760	786 551	937 167	834 589	29
209 490	211 435	2 373 223	207 601	207 523	246 919	199 764	29.1
269 388	294 631	3 023 302	275 924	266 839	311 684	291 142	29.2
40 729	67 864	612 158	45 580	61 370	87 975	82 663	29.3
34 379	35 930	328 092	33 778	27 414	38 968	28 072	29.4
188 451	203 234	2 167 354	187 497	183 729	206 577	192 744	29.5
40 932	60 085	293 776	11 113	16 413	17 535	18 464	29.6
30 758	23 540	312 402	27 267	23 263	27 510	21 739	29.7
32 942	38 511	397 630	25 601	26 806	31 114	27 180	30
417 959	367 916	4 500 090	392 032	382 829	424 857	392 644	31
67 767	63 952	721 846	64 771	58 133	73 329	53 351	31.1
90 054	85 316	962 227	79 305	86 122	90 393	89 408	31.2
62 548	45 583	670 153	55 736	49 278	58 793	60 105	31.3
19 779	16 666	198 516	15 610	14 388	15 181	14 093	31.4
58 009	47 944	661 960	59 083	56 974	62 040	58 569	31.5
119 801	108 455	1 285 388	117 527	117 935	125 122	117 118	31.6
157 398	186 135	2 139 151	137 558	145 112	206 998	146 226	32
45 253	50 538	532 311	41 409	44 993	52 385	42 843	32.1

PRODCOM - Leveringen per activiteit

Waarde van de industriële productie (1) volgens de hoofdactiviteit

NACE Code	Activiteit	2006				
		Juni	Juli	Augustus	September	Oktober
32.2	- Vervaardiging van zendapparatuur voor televisie en radio en van apparatuur voor lijntelefonie en lijntelegrafie	70 403	38 586	38 275	60 323	26 606
32.3	- Vervaardiging van audio- en videoapparatuur	69 267	61 891	79 771	81 860	94 331
33	Vervaardiging van medische apparatuur en instrumenten, van precisie- en optische instrumenten en van uurwerken	104 302	71 883	74 681	96 764	96 700
33.1	- Vervaardiging van medische apparatuur en instrumenten en van orthopedische artikelen	21 242	15 254	16 907	21 437	22 007
33.2	- Vervaardiging van meet-, regel-, navigatie- en controleapparatuur	61 574	43 198	45 456	57 320	59 306
33.3	- Vervaardiging van apparaten voor de bewaking van industriële processen	11 071	9 672	8 163	13 467	9 930
33.4	- Vervaardiging van optische instrumenten en van foto- en filmapparatuur	9 854	3 353	3 626	3 951	4 955
33.5	- Vervaardiging van uurwerken	562	406	529	589	502
34	Vervaardiging en assemblage van auto's, aanhangwagens en opleggers	1 711 196	988 089	1 059 627	1 698 895	1 667 802
34.1	- Vervaardiging en assemblage van auto's	1 244 778	707 898	715 799	1 256 319	1 213 133
34.2	- Vervaardiging van carrosserieën; vervaardiging van aanhangwagens, caravans en opleggers	146 643	103 636	125 409	147 413	152 554
34.3	- Vervaardiging van onderdelen en accessoires voor motorvoertuigen en motoren daarvan	319 775	176 555	218 419	295 163	302 115
35	Vervaardiging van overige transportmiddelen	123 335	114 746	107 545	122 899	134 774
35.1	- Scheepsbouw en -reparatie	12 468	16 804	11 821	8 897	10 977
35.2	- Vervaardiging van rollend materieel voor spoor- en tramwegen	20 182	11 313	17 485	22 695	22 461
35.3	- Vervaardiging van lucht- en ruimtevaartuigen	83 589	81 310	73 406	86 788	96 328
35.4	- Vervaardiging van motorrijwielen en rijwielen	7 097	5 318	4 834	4 519	5 007
36	Vervaardiging van meubelen; overige industrie	240 384	164 686	171 024	252 900	255 549
36.1	- Vervaardiging van meubelen	195 434	122 339	136 770	202 613	196 520
36.2	- Bewerking van edelstenen en vervaardiging van juwelen en dergelijke artikelen	23 684	25 369	17 003	29 393	33 131
36.4	- Vervaardiging van sportartikelen	1 831	1 230	1 266	1 599	1 183
36.5	- Vervaardiging van spellen en speelgoed	11 185	8 890	8 266	9 446	13 345

(1) Leveringen m.i.v. de industriële behandelingen en diensten en aan het buitenland geleverd maakloonwerk.

PRODCOM - Leveringen per activiteit

van de vestiging (voorlopige cijfers in 1 000 EUR) - vervolg

November	December	2006	2007				NACE Code
			Januari	Februari	Maart	April	
34 287	62 097	572 331	36 420	46 077	85 759	47 699	32.2
77 857	73 499	1 034 510	59 729	54 042	68 855	55 684	32.3
97 970	110 647	1 075 607	91 014	88 865	107 933	88 495	33
22 037	21 391	240 080	20 950	22 620	23 675	22 403	33.1
61 618	66 430	631 807	57 052	50 491	67 775	51 630	33.2
8 612	14 631	136 884	7 889	10 039	9 597	9 590	33.3
5 336	7 725	60 804	4 682	5 296	6 371	4 270	33.4
368	470	6 032	442	419	516	602	33.5
1 699 189	1 251 071	17 400 754	1 462 423	1 395 509	1 648 299	1 375 898	34
1 261 016	896 306	12 492 176	1 047 948	978 562	1 179 568	966 563	34.1
147 483	139 470	1 653 042	148 071	148 742	160 294	147 357	34.2
290 691	215 295	3 255 536	266 403	268 205	308 437	261 978	34.3
138 053	148 246	1 499 707	124 375	122 618	156 963	133 145	35
9 295	11 948	140 967	10 547	10 255	14 664	11 224	35.1
27 618	21 914	233 643	24 833	19 764	32 801	22 588	35.2
96 072	109 772	1 053 415	82 462	85 892	101 764	91 810	35.3
5 067	4 611	71 683	6 533	6 707	7 733	7 523	35.4
243 230	220 727	2 660 026	226 887	227 760	253 577	209 014	36
184 289	162 249	2 069 062	171 342	181 192	199 587	168 142	36.1
34 791	40 061	342 831	34 599	29 709	32 624	22 295	36.2
1 472	958	15 826	623	1 010	1 592	1 937	36.4
11 673	8 328	122 161	9 755	7 267	10 162	8 106	36.5

PRODCOM - Leveringen per activiteit

Waarde van de industriële productie (1) volgens de hoofdactiviteit

NACE Code	Activiteit	2006				
		Juni	Juli	Augustus	September	Oktober
36.A	- Overige industrie, m.i.v. de vervaardiging van muziekinstrumenten (36.A = 36.3 + 36.6)	8 249	6 857	7 719	9 850	11 369
	Totaal	13 900 986	10 748 191	11 189 596	13 531 661	13 900 726

(1) Leveringen m.i.v. de industriële behandelingen en diensten en aan het buitenland geleverd maakloonwerk.

PRODCOM - Leveringen per activiteit

van de vestiging (voorlopige cijfers in 1 000 EUR) - vervolg en einde

		2006	2007				NACE
November	December		Januari	Februari	Maart	April	Code
11 005	9 132	110 147	10 567	8 583	9 611	8 534	36.A
13 667 083	12 117 795	151 968 814	12 975 784	12 651 794	14 419 118	13 019 384	

PRODCOM - Tewerkstelling, uren en lonen

Tewerkstelling, uren en lonen volgens de hoofdactiviteit van de vestiging (voorlopige)

NACE		2006				
Code	Activiteit		Juni	Juli	Augustus	September
14	Overige winning van delfstoffen	Aantal arbeiders	2 587	2 582	2 594	2 594
		Aantal bedienden	789	795	800	808
		Totaal	3 376	3 377	3 394	3 402
		Aantal uren (1)	472 900	319 238	430 601	449 418
		Trimestriële lonen (2)	26 992			22 832
14.1	- Winning van steen	Aantal arbeiders	1 336	1 344	1 349	1 348
		Aantal bedienden	311	312	315	315
		Totaal	1 647	1 656	1 664	1 663
		Aantal uren (1)	233 912	155 838	228 606	216 561
		Trimestriële lonen (2)	13 441			11 160
14.2	- Winning van zand en klei	Aantal arbeiders	1 074	1 061	1 067	1 069
		Aantal bedienden	359	363	365	372
		Totaal	1 433	1 424	1 432	1 441
		Aantal uren (1)	200 363	132 508	170 818	195 219
		Trimestriële lonen (2)	10 537			9 114
14.C	- Overige winning van delfstoffen n.e.g. (14.B = 14.1 + 14.3 + 14.4 + 14.5)	Aantal arbeiders	1 513	1 521	1 527	1 525
		Aantal bedienden	430	432	435	436
		Totaal	1 943	1 953	1 962	1 961
		Aantal uren (1)	272 537	186 730	259 783	254 199
		Trimestriële lonen (2)	16 455			13 718
1C	Vervaardiging van voedingsmiddelen en dranken (1C=15 m.u.v. slachterijen en melkerijen)	Aantal arbeiders	46 314	46 624	47 135	47 294
		Aantal bedienden	19 245	19 324	19 362	19 345
		Totaal	65 559	65 948	66 497	66 639
		Aantal uren (1)	8 143 632	6 687 697	7 484 865	8 128 658
		Trimestriële lonen (2)	453 779			398 614
15.B	- Productie en verwerking van vlees en vleesproducten (15B= 15.1 m.u.v. slachterijen)	Aantal arbeiders	10 158	10 159	10 262	10 138
		Aantal bedienden	1 871	1 920	1 923	1 935
		Totaal	12 029	12 079	12 185	12 073
		Aantal uren (1)	1 509 988	1 271 482	1 376 853	1 475 879
		Trimestriële lonen (2)	71 008			60 550
15.2	- Verwerking en conservering van vis en vervaardiging van visproducten	Aantal arbeiders	948	958	955	955
		Aantal bedienden	396	393	390	400
		Totaal	1 344	1 351	1 345	1 355
		Aantal uren (1)	171 672	146 880	157 014	159 142
		Trimestriële lonen (2)	8 709			7 223
15.3	- Verwerking en conservering van groenten en fruit	Aantal arbeiders	5 661	5 686	5 665	5 677
		Aantal bedienden	1 604	1 614	1 613	1 614
		Totaal	7 265	7 300	7 278	7 291
		Aantal uren (1)	900 199	786 939	838 334	922 355
		Trimestriële lonen (2)	45 240			41 179
15.4	- Vervaardiging van plantaardige en dierlijke oliën en vetten	Aantal arbeiders	633	630	632	630
		Aantal bedienden	557	556	555	562
		Totaal	1 190	1 186	1 187	1 192
		Aantal uren (1)	150 497	120 959	140 695	152 821
		Trimestriële lonen (2)	12 245			10 656
15.C	- Consumptie-ijs (15.C = 15.52)	Aantal arbeiders	1 173	1 176	1 169	1 102
		Aantal bedienden	210	212	209	209
		Totaal	1 383	1 388	1 378	1 311
		Aantal uren (1)	192 082	169 928	169 989	146 968
		Trimestriële lonen (2)	8 478			7 217
15.6	- Vervaardiging van maalterijproducten, zetmeel en zetmeelproducten	Aantal arbeiders	2 115	2 075	2 072	2 096
		Aantal bedienden	1 570	1 530	1 545	1 541
		Totaal	3 685	3 605	3 617	3 637
		Aantal uren (1)	497 434	409 557	445 950	488 790
		Trimestriële lonen (2)	35 393			28 748
15.7	- Vervaardiging van diervoeders	Aantal arbeiders	1 477	1 485	1 508	1 499
		Aantal bedienden	1 347	1 354	1 353	1 354
		Totaal	2 824	2 839	2 861	2 853
		Aantal uren (1)	384 594	336 966	363 025	377 520
		Trimestriële lonen (2)	22 217			19 416
15.8	- Vervaardiging van overige	Aantal arbeiders	18 759	18 967	19 363	19 779

(1) Tot december 1998 uren-arbeiders, vanaf januari 1999 uren gepresteerd door de werknemers (bedienden en arbeiders).

(2) Brutolonen en -weden van de werknemers tewerkgesteld in de industriële afdelingen (in 1 000 EUR).

PRODCOM - Tewerkstelling, uren en lonen

cijfers)

			2006	2007				NACE
Oktober	November	December		Januari	Februari	Maart	April	Code
2 591	2 611	2 605	2 586	2 597	2 683	2 691	2 688	14
805	810	807	794	804	816	818	826	
3 396	3 421	3 412	3 381	3 401	3 499	3 509	3 514	
473 083	447 177	356 448	431 533	453 848	454 965	510 942	444 983	
		30 308	105 907			27 994		
1 344	1 370	1 371	1 341	1 355	1 363	1 357	1 349	14.1
313	315	314	311	316	317	316	319	
1 657	1 685	1 685	1 653	1 671	1 680	1 673	1 668	
229 805	219 692	173 281	212 217	223 471	219 199	247 070	213 894	
		15 636	52 882			13 428		
1 070	1 064	1 060	1 066	1 073	1 151	1 168	1 172	14.2
371	374	373	361	376	388	390	391	
1 441	1 438	1 433	1 427	1 449	1 539	1 558	1 563	
203 234	190 627	152 017	181 661	189 267	199 552	222 900	194 948	
		11 972	41 696			11 258		
1 521	1 547	1 545	1 520	1 524	1 532	1 523	1 516	14.C
434	436	434	433	428	428	428	435	
1 955	1 983	1 979	1 953	1 952	1 960	1 951	1 951	
269 849	256 550	204 431	249 871	264 581	255 413	288 042	250 035	
		18 337	64 210			16 737		
47 651	47 679	47 396	46 640	47 282	47 409	47 063	47 298	1C
19 371	19 388	19 371	19 241	19 309	19 365	19 349	19 362	
67 022	67 067	66 767	65 882	66 591	66 774	66 412	66 660	
8 722 015	8 240 382	7 264 908	7 944 675	8 730 110	7 939 355	8 830 800	7 851 280	
		534 800	1 805 368			443 991		
10 265	10 330	10 272	10 142	10 180	10 222	10 212	10 229	15.B
1 941	1 943	1 930	1 889	1 961	1 964	2 017	2 032	
12 206	12 273	12 202	12 031	12 141	12 186	12 229	12 261	
1 591 714	1 512 124	1 372 991	1 475 287	1 611 003	1 465 727	1 638 059	1 490 637	
		84 045	282 666			69 700		
971	986	983	950	961	961	952	952	15.2
399	394	390	396	396	395	391	386	
1 370	1 380	1 373	1 347	1 357	1 356	1 343	1 338	
178 103	175 082	160 798	167 931	181 692	162 641	179 321	162 747	
		10 293	34 031			8 016		
5 769	5 760	5 742	5 674	5 815	5 826	5 836	5 831	15.3
1 624	1 624	1 614	1 609	1 633	1 642	1 659	1 663	
7 393	7 384	7 356	7 283	7 448	7 468	7 495	7 494	
978 466	934 060	768 338	888 225	986 412	901 871	983 265	879 953	
		55 117	186 191			47 014		
627	625	620	629	616	612	614	611	15.4
561	558	558	553	550	551	554	554	
1 188	1 183	1 178	1 182	1 166	1 163	1 168	1 165	
165 416	157 056	132 759	149 087	157 057	141 096	157 524	145 491	
		13 390	47 561			11 703		
1 122	1 113	1 079	1 134	1 126	1 139	1 167	1 196	15.C
209	209	210	210	210	210	211	211	
1 331	1 322	1 289	1 344	1 336	1 349	1 378	1 407	
144 481	136 392	115 121	160 588	160 472	158 856	212 854	192 544	
		8 776	31 792			7 837		
2 117	2 123	2 131	2 111	2 093	2 080	2 084	2 090	15.6
1 535	1 531	1 522	1 556	1 526	1 517	1 507	1 513	
3 652	3 654	3 653	3 667	3 619	3 597	3 591	3 603	
516 494	489 840	424 820	484 618	508 396	466 536	522 331	473 364	
		40 167	135 850			31 114		
1 496	1 507	1 512	1 481	1 504	1 510	1 509	1 514	15.7
1 362	1 357	1 358	1 350	1 353	1 355	1 362	1 356	
2 858	2 864	2 870	2 831	2 857	2 865	2 871	2 870	
400 426	380 097	331 306	375 293	420 837	377 989	417 539	376 998	
		25 914	87 586			21 062		
19 913	19 911	19 748	19 161	19 666	19 576	19 277	19 348	15.8

PRODCOM - Tewerkstelling, uren en lonen

Tewerkstelling, uren en lonen volgens de hoofdactiviteit van de vestiging (voorlopige)

NACE Code	Activiteit		2006			
			Juni	Juli	Augustus	September
	voedingsmiddelen	Aantal bedienden	8 173	8 222	8 255	8 263
		Totaal	26 932	27 189	27 618	28 042
		Aantal uren (1)	3 177 968	2 437 966	2 949 796	3 325 570
		Trimestriële lonen (2)	163 220			150 735
15.9	- Vervaardiging van dranken	Aantal arbeiders	5 390	5 488	5 509	5 418
		Aantal bedienden	3 517	3 523	3 519	3 467
		Totaal	8 907	9 011	9 028	8 885
		Aantal uren (1)	1 159 198	1 007 020	1 043 209	1 079 613
		Trimestriële lonen (2)	87 269			72 889
16	Vervaardiging van tabaksproducten	Aantal arbeiders	1 228	1 221	1 216	1 206
		Aantal bedienden	448	445	445	444
		Totaal	1 676	1 666	1 661	1 650
		Aantal uren (1)	198 813	119 121	156 551	196 306
		Trimestriële lonen (2)	11 106			8 212
17	Vervaardiging van textiel	Aantal arbeiders	22 839	22 774	22 797	22 718
		Aantal bedienden	4 924	4 889	4 897	4 898
		Totaal	27 763	27 663	27 694	27 616
		Aantal uren (1)	3 481 275	2 293 373	2 375 761	3 483 647
		Trimestriële lonen (2)	156 737			131 383
17.1	- Bewerken en spinnen van textielvezels	Aantal arbeiders	2 072	2 065	2 062	2 023
		Aantal bedienden	233	228	228	222
		Totaal	2 305	2 293	2 290	2 245
		Aantal uren (1)	261 290	159 623	167 492	255 581
		Trimestriële lonen (2)	10 975			8 455
17.2	- Weven van textiel	Aantal arbeiders	5 448	5 411	5 385	5 372
		Aantal bedienden	1 258	1 249	1 244	1 231
		Totaal	6 706	6 660	6 629	6 603
		Aantal uren (1)	840 095	560 547	559 275	839 822
		Trimestriële lonen (2)	38 309			31 699
17.3	- Textielveredeling	Aantal arbeiders	1 479	1 484	1 486	1 483
		Aantal bedienden	343	336	336	335
		Totaal	1 822	1 820	1 822	1 818
		Aantal uren (1)	220 786	127 738	153 936	220 851
		Trimestriële lonen (2)	9 814			8 385
17.4	- Vervaardiging van geconfectioneerde artikelen van textiel, exclusief kleding	Aantal arbeiders	3 100	3 110	3 122	3 128
		Aantal bedienden	724	715	712	721
		Totaal	3 824	3 825	3 834	3 849
		Aantal uren (1)	473 044	313 259	338 087	469 504
		Trimestriële lonen (2)	19 748			16 122
17.5	- Vervaardiging van overige textielproducten	Aantal arbeiders	9 983	9 960	9 998	9 975
		Aantal bedienden	2 218	2 216	2 231	2 242
		Totaal	12 201	12 176	12 229	12 217
		Aantal uren (1)	1 572 624	1 074 435	1 077 348	1 594 603
		Trimestriële lonen (2)	73 804			63 389
17.6	- Vervaardiging van gebreide en gehaakte stoffen	Aantal arbeiders	332	327	327	324
		Aantal bedienden	85	84	84	86
		Totaal	417	411	411	410
		Aantal uren (1)	59 140	32 860	28 785	54 052
		Trimestriële lonen (2)	2 305			1 837
17.7	- Vervaardiging van gebreide en gehaakte artikelen	Aantal arbeiders	425	417	417	413
		Aantal bedienden	63	61	62	61
		Totaal	488	478	479	474
		Aantal uren (1)	54 296	24 911	50 838	49 234
		Trimestriële lonen (2)	1 782			1 497
18	Vervaardiging van kleding en bontnijverheid	Aantal arbeiders	3 691	3 657	3 661	3 647
		Aantal bedienden	1 764	1 765	1 765	1 772
		Totaal	5 455	5 422	5 426	5 419
		Aantal uren (1)	644 580	416 541	534 245	595 789
		Trimestriële lonen (2)	29 375			26 261
18.2	- Vervaardiging van overige kleding en toebehoren	Aantal arbeiders	3 485	3 454	3 460	3 446
		Aantal bedienden	1 728	1 729	1 729	1 736
		Totaal	5 213	5 183	5 189	5 182

(1) Tot december 1998 uren-arbeiders, vanaf januari 1999 uren gepresteerd door de werknemers (bedienden en arbeiders).

(2) Brutolonen en -weden van de werknemers tewerkgesteld in de industriële afdelingen (in 1 000 EUR).

PRODCOM - Tewerkstelling, uren en lonen

cijfers) - vervolg

			2006	2007				NACE
Oktober	November	December		Januari	Februari	Maart	April	Code
8 264	8 304	8 338	8 164	8 262	8 237	8 207	8 181	
28 177	28 215	28 086	27 325	27 928	27 813	27 484	27 529	
3 590 214	3 390 618	3 010 256	3 143 613	3 510 411	3 169 705	3 468 110	3 020 354	
		210 968	681 043			170 078		
5 371	5 324	5 309	5 356	5 321	5 483	5 412	5 527	15.9
3 476	3 468	3 451	3 512	3 418	3 494	3 441	3 466	
8 847	8 792	8 760	8 868	8 739	8 977	8 853	8 993	
1 156 701	1 065 113	948 519	1 100 029	1 193 830	1 094 934	1 251 797	1 109 192	
		86 130	318 648			77 466		
1 206	1 189	1 186	1 218	1 199	1 198	1 194	1 188	16
447	450	441	444	444	444	443	432	
1 653	1 639	1 627	1 663	1 643	1 642	1 637	1 620	
204 300	201 931	155 451	180 972	209 810	194 907	209 545	173 098	
		12 608	41 660			9 919		
22 686	22 480	22 276	22 843	22 053	22 020	22 037	21 967	17
4 930	4 914	4 889	4 913	4 787	4 779	4 781	4 778	
27 616	27 394	27 165	27 756	26 840	26 799	26 818	26 745	
3 609 221	3 396 936	2 634 627	3 201 822	3 461 055	3 207 611	3 493 999	3 033 021	
		160 495	604 502			151 809		
2 026	2 017	2 000	2 062	1 992	1 992	1 992	1 961	17.1
222	221	223	227	224	226	225	223	
2 248	2 238	2 223	2 290	2 216	2 218	2 217	2 184	
264 797	249 811	191 608	236 423	257 361	235 978	257 951	220 145	
		10 499	40 863			10 154		
5 369	5 243	5 222	5 446	5 198	5 180	5 177	5 165	17.2
1 232	1 219	1 211	1 247	1 171	1 161	1 155	1 158	
6 601	6 462	6 433	6 693	6 369	6 341	6 332	6 323	
865 200	811 938	635 184	770 275	824 420	758 397	830 191	735 532	
		39 978	149 238			36 764		
1 473	1 467	1 322	1 478	1 295	1 293	1 296	1 306	17.3
334	339	318	339	324	325	328	323	
1 807	1 806	1 640	1 818	1 619	1 618	1 624	1 629	
229 127	217 223	149 633	203 199	207 341	192 087	204 739	183 583	
		8 893	36 736			8 690		
3 121	3 107	3 109	3 121	3 181	3 175	3 161	3 141	17.4
730	733	726	720	733	733	727	729	
3 851	3 840	3 835	3 842	3 914	3 908	3 888	3 870	
501 898	467 532	373 429	441 234	492 804	457 708	499 023	454 603	
		21 439	76 931			19 474		
9 974	9 916	9 901	9 983	9 651	9 654	9 684	9 667	17.5
2 264	2 254	2 265	2 230	2 187	2 185	2 195	2 193	
12 238	12 170	12 166	12 213	11 838	11 839	11 879	11 860	
1 645 347	1 552 711	1 208 720	1 455 507	1 574 729	1 466 775	1 597 207	1 353 429	
		75 566	285 090			72 702		
325	322	328	329	334	328	329	329	17.6
87	87	87	85	88	88	90	91	
412	409	415	415	422	416	419	420	
55 397	51 603	40 295	49 244	57 818	53 184	58 878	49 054	
		2 482	8 973			2 463		
398	408	394	421	402	398	398	398	17.7
61	61	59	62	60	61	61	61	
459	469	453	483	462	459	459	459	
47 455	46 118	35 758	45 937	46 582	43 482	46 010	36 675	
		1 639	6 670			1 562		
3 636	3 634	3 602	3 686	3 619	3 613	3 564	3 558	18
1 772	1 804	1 808	1 777	1 826	1 857	1 836	1 838	
5 408	5 438	5 410	5 464	5 445	5 470	5 400	5 396	
609 426	593 686	498 704	582 477	675 398	600 828	632 595	544 105	
		30 694	115 144			30 503		
3 435	3 433	3 401	3 481	3 425	3 411	3 361	3 355	18.2
1 736	1 768	1 772	1 741	1 790	1 818	1 797	1 799	
5 171	5 201	5 173	5 223	5 215	5 229	5 158	5 154	

PRODCOM - Tewerkstelling, uren en lonen

Tewerkstelling, uren en lonen volgens de hoofdactiviteit van de vestiging (voorlopige)

NACE		2006				
Code	Activiteit	Juni	Juli	Augustus	September	
	Aantal uren (1)	614 516	402 593	516 264	567 486	
	Trimestriële lonen (2)	28 286			25 336	
19	Leernijverheid en vervaardiging van schoeisel	Aantal arbeiders	947	939	942	919
		Aantal bedienden	348	352	350	359
		Totaal	1 295	1 291	1 292	1 278
		Aantal uren (1)	165 117	113 801	134 702	151 941
		Trimestriële lonen (2)	8 771			6 970
19.A	- Looien, bereiden en vervaardiging van lederen artikelen, behalve schoeisel (19.A = 19.1 + 19.2)	Aantal arbeiders	##	##	##	##
		Aantal bedienden	##	##	##	##
		Totaal	1 083	1 085	1 082	1 071
		Aantal uren (1)	139 998	102 559	114 619	130 146
		Trimestriële lonen (2)	7 882			6 235
19.3	- Vervaardiging van schoeisel	Aantal arbeiders	##	##	##	##
		Aantal bedienden	##	##	##	##
		Totaal	212	206	210	207
		Aantal uren (1)	25 119	11 242	20 083	21 795
		Trimestriële lonen (2)	890			735
20	Houtindustrie en vervaardiging van artikelen van hout en van kurk, exclusief meubelen; vervaardiging van	Aantal arbeiders	8 005	8 031	8 122	8 076
		Aantal bedienden	2 155	2 176	2 177	2 199
		Totaal	10 160	10 207	10 299	10 275
		Aantal uren (1)	1 451 884	946 217	1 245 026	1 435 227
		Trimestriële lonen (2)	64 542			53 952
20.1	- Zagen en schaven van hout, impregneren van hout	Aantal arbeiders	1 222	1 238	1 247	1 233
		Aantal bedienden	244	243	241	242
		Totaal	1 466	1 481	1 488	1 475
		Aantal uren (1)	207 946	129 694	162 380	200 046
		Trimestriële lonen (2)	8 035			6 492
20.2	- Vervaardiging van panelen en platen van hout	Aantal arbeiders	2 759	2 748	2 766	2 743
		Aantal bedienden	762	788	788	790
		Totaal	3 521	3 536	3 554	3 533
		Aantal uren (1)	519 026	404 755	460 241	513 729
		Trimestriële lonen (2)	25 872			22 614
20.3	- Vervaardiging van schrijn- en timmerwerk	Aantal arbeiders	2 890	2 911	2 966	2 956
		Aantal bedienden	788	784	787	801
		Totaal	3 678	3 695	3 753	3 757
		Aantal uren (1)	527 011	262 018	447 153	526 670
		Trimestriële lonen (2)	21 782			17 699
20.4	- Vervaardiging van houten emballage	Aantal arbeiders	790	791	799	802
		Aantal bedienden	150	148	148	151
		Totaal	940	939	947	953
		Aantal uren (1)	124 710	99 042	107 868	122 361
		Trimestriële lonen (2)	5 585			4 505
20.5	- Vervaardiging van overige artikelen van hout, van kurk en riet en van vlechtwerk	Aantal arbeiders	344	343	344	342
		Aantal bedienden	211	213	213	215
		Totaal	555	556	557	557
		Aantal uren (1)	73 191	50 708	67 384	72 421
		Trimestriële lonen (2)	3 268			2 642
21	Vervaardiging van pulp, papier en papierwaren	Aantal arbeiders	10 580	10 565	10 612	10 563
		Aantal bedienden	3 599	3 597	3 590	3 574
		Totaal	14 179	14 162	14 202	14 137
		Aantal uren (1)	1 844 168	1 426 733	1 576 274	1 799 251
		Trimestriële lonen (2)	110 721			97 337
21.1	- Vervaardiging van papierpulp, papier en karton	Aantal arbeiders	2 951	2 955	2 978	2 952
		Aantal bedienden	1 206	1 208	1 203	1 195
		Totaal	4 157	4 163	4 181	4 147
		Aantal uren (1)	524 033	440 165	464 230	514 948
		Trimestriële lonen (2)	38 846			35 445
21.2	- Vervaardiging van artikelen van papier en karton	Aantal arbeiders	7 629	7 610	7 634	7 611
		Aantal bedienden	2 393	2 389	2 387	2 379
		Totaal	10 022	9 999	10 021	9 990
		Aantal uren (1)	1 320 135	986 568	1 112 044	1 284 303
		Trimestriële lonen (2)	71 875			61 891

(1) Tot december 1998 uren-arbeiders, vanaf januari 1999 uren gepresteerd door de werknemers (bedienden en arbeiders).

(2) Brutolonen en -weden van de werknemers tewerkgesteld in de industriële afdelingen (in 1 000 EUR).

PRODCOM - Tewerkstelling, uren en lonen

cijfers) - vervolg

			2006	2007				NACE
Oktober	November	December		Januari	Februari	Maart	April	Code
582 022	566 729	478 726 29 501	558 762 111 046	650 587	575 415	603 312 29 445	519 028	
923	916	911	943	892	894	887	882	19
359	362	361	354	366	366	365	367	
1 282	1 278	1 272	1 298	1 258	1 260	1 252	1 249	
163 940	146 072	125 599 9 812	145 495 32 697	160 009	141 743	160 356 6 811	140 651	
##	##	##	##	##	##	##	##	19.A
##	##	##	##	##	##	##	##	
1 076	1 074	1 068	1 086	1 068	1 065	1 057	1 056	
141 595	125 411	108 804 8 754	124 472 29 118	135 570	121 033	138 552 5 963	123 369	
##	##	##	##	##	##	##	##	19.3
##	##	##	##	##	##	##	##	
206	204	204	211	190	195	195	193	
22 345	20 661	16 795 1 059	21 023 3 579	24 439	20 710	21 804 848	17 282	
8 142	8 135	8 109	8 047	8 051	8 079	8 098	8 143	20
2 203	2 222	2 219	2 180	2 235	2 248	2 253	2 274	
10 345	10 357	10 328	10 227	10 286	10 327	10 351	10 417	
1 499 695	1 440 085	1 166 979 66 996	1 344 632 245 559	1 436 718	1 327 539	1 521 771 63 412	1 349 436	
1 255	1 253	1 256	1 235	1 248	1 270	1 274	1 305	20.1
247	247	248	256	249	249	255	262	
1 502	1 500	1 504	1 491	1 497	1 519	1 529	1 567	
211 114	199 409	155 529 7 613	185 001 29 437	202 041	191 081	213 232 7 426	200 101	
2 758	2 759	2 744	2 770	2 724	2 724	2 736	2 746	20.2
793	808	803	776	821	822	831	839	
3 551	3 567	3 547	3 547	3 545	3 546	3 567	3 585	
540 860	523 878	448 501 28 249	501 107 101 320	526 579	459 565	550 701 26 598	504 569	
2 958	2 957	2 945	2 898	2 923	2 921	2 930	2 935	20.3
801	802	806	786	812	821	814	817	
3 759	3 759	3 751	3 684	3 735	3 742	3 744	3 752	
540 735	519 431	397 942 22 513	468 693 81 963	501 172	486 659	547 797 20 908	461 139	
821	818	820	794	814	820	815	816	20.4
151	152	151	149	148	149	147	150	
972	970	971	943	962	969	962	966	
131 241	123 835	100 273 5 367	118 690 20 653	127 902	120 076	131 896 5 440	117 466	
350	348	344	348	342	344	343	341	20.5
211	213	211	210	205	207	206	206	
561	561	555	559	547	551	549	547	
75 745	73 532	64 734 3 254	71 140 12 187	79 024	70 158	78 145 3 040	66 161	
10 552	10 454	10 398	10 586	10 427	10 439	10 422	10 460	21
3 589	3 560	3 549	3 603	3 548	3 558	3 544	3 544	
14 141	14 014	13 947	14 189	13 975	13 997	13 966	14 004	
1 940 782	1 819 123	1 500 228 129 672	1 772 916 447 495	1 906 739	1 750 512	1 928 260 107 184	1 678 054	
2 950	2 951	2 934	2 963	2 949	2 948	2 939	2 954	21.1
1 195	1 196	1 199	1 205	1 200	1 192	1 177	1 186	
4 145	4 147	4 133	4 169	4 149	4 140	4 116	4 140	
558 281	527 153	460 489 46 552	518 394 159 482	520 511	499 779	551 576 37 352	481 229	
7 602	7 503	7 464	7 622	7 478	7 491	7 483	7 506	21.2
2 394	2 364	2 350	2 398	2 348	2 366	2 367	2 358	
9 996	9 867	9 814	10 020	9 826	9 857	9 850	9 864	
1 382 501	1 291 970	1 039 739 83 120	1 254 522 288 013	1 386 228	1 250 733	1 376 684 69 831	1 196 825	

PRODCOM - Tewerkstelling, uren en lonen

Tewerkstelling, uren en lonen volgens de hoofdactiviteit van de vestiging (voorlopige)

NACE		2006				
Code	Activiteit		Juni	Juli	Augustus	September
22	Uitgeverijen, drukkerijen en reproductie van opgenomen media	Aantal arbeiders	10 127	10 120	10 228	10 200
		Aantal bedienden	13 457	13 429	13 501	13 516
		Totaal	23 584	23 549	23 729	23 716
		Aantal uren (1)	3 113 872	2 294 562	2 880 533	3 128 835
		Trimestriële lonen (2)	213 424			181 704
22.A	- Uitgeverijen en reproductie van opgenomen media (22.A = 22.1 + 22.3)	Aantal arbeiders	1 243	1 239	1 241	1 250
		Aantal bedienden	9 018	9 001	9 019	9 019
		Totaal	10 261	10 240	10 260	10 269
		Aantal uren (1)	1 395 229	1 105 902	1 322 496	1 365 667
		Trimestriële lonen (2)	112 238			93 067
22.2	- Drukkerijen en diensten in verband met drukkerijen	Aantal arbeiders	8 884	8 881	8 987	8 950
		Aantal bedienden	4 439	4 428	4 482	4 497
		Totaal	13 323	13 309	13 469	13 447
		Aantal uren (1)	1 718 643	1 188 660	1 558 037	1 763 168
		Trimestriële lonen (2)	101 186			88 637
24	Vervaardiging van chemische producten	Aantal arbeiders	27 889	27 784	27 758	27 843
		Aantal bedienden	37 474	37 561	37 620	37 738
		Totaal	65 363	65 345	65 378	65 581
		Aantal uren (1)	8 542 667	6 741 185	7 354 294	8 454 521
		Trimestriële lonen (2)	765 386			687 102
24.1	- Vervaardiging van chemische basisproducten	Aantal arbeiders	12 270	12 281	12 315	12 387
		Aantal bedienden	15 047	15 090	15 060	15 091
		Totaal	27 317	27 371	27 375	27 478
		Aantal uren (1)	3 514 887	2 956 281	3 095 981	3 488 985
		Trimestriële lonen (2)	345 697			295 814
24.2	- Vervaardiging van verdelgingsmiddelen en van andere chemische producten voor de landbouw	Aantal arbeiders	81	82	82	83
		Aantal bedienden	281	282	279	270
		Totaal	362	364	361	353
		Aantal uren (1)	45 944	36 003	37 154	43 665
		Trimestriële lonen (2)	4 339			3 524
24.3	- Vervaardiging van verf, vernis e.d., drukinkt en mastiek	Aantal arbeiders	1 199	1 208	1 197	1 198
		Aantal bedienden	1 989	1 989	1 980	1 998
		Totaal	3 188	3 197	3 177	3 196
		Aantal uren (1)	459 574	363 422	395 511	446 655
		Trimestriële lonen (2)	34 343			28 578
24.4	- Vervaardiging van farmaceutische en van chemische en botanische producten voor medicinaal gebruik	Aantal arbeiders	5 957	5 896	5 882	5 914
		Aantal bedienden	12 686	12 720	12 787	12 903
		Totaal	18 643	18 616	18 669	18 817
		Aantal uren (1)	2 499 046	1 828 926	2 133 595	2 510 366
		Trimestriële lonen (2)	208 973			221 215
24.5	- Vervaardiging van zeep, wasmiddelen, poets- en reinigingsmiddelen, parfums en cosmetische artikelen	Aantal arbeiders	2 745	2 733	2 711	2 705
		Aantal bedienden	1 595	1 598	1 595	1 589
		Totaal	4 340	4 331	4 306	4 294
		Aantal uren (1)	548 836	450 117	470 886	524 954
		Trimestriële lonen (2)	34 520			29 370
24.A	- Vervaardiging van overige chemische producten, m.i.v. voor de landbouw (24.A = 24.2 + 24.6)	Aantal arbeiders	4 077	4 051	4 047	4 023
		Aantal bedienden	5 750	5 760	5 794	5 753
		Totaal	9 827	9 811	9 841	9 776
		Aantal uren (1)	1 261 257	962 023	1 076 490	1 228 173
		Trimestriële lonen (2)	127 259			100 306
24.6	- Vervaardiging van overige chemische producten	Aantal arbeiders	3 996	3 969	3 965	3 940
		Aantal bedienden	5 469	5 478	5 515	5 483
		Totaal	9 465	9 447	9 480	9 423
		Aantal uren (1)	1 215 313	926 020	1 039 336	1 184 508
		Trimestriële lonen (2)	122 920			96 781
24.7	- Vervaardiging van synthetische en kunstmatige vezels	Aantal arbeiders	1 641	1 615	1 606	1 616
		Aantal bedienden	407	404	404	404
		Totaal	2 048	2 019	2 010	2 020
		Aantal uren (1)	259 067	180 416	181 831	255 388
		Trimestriële lonen (2)	14 594			11 818
25	Vervaardiging van producten van rubber	Aantal arbeiders	17 590	17 674	17 766	17 690

(1) Tot december 1998 uren-arbeiders, vanaf januari 1999 uren gepresteerd door de werknemers (bedienden en arbeiders).

(2) Brutolonen en -weden van de werknemers tewerkgesteld in de industriële afdelingen (in 1 000 EUR).

PRODCOM - Tewerkstelling, uren en lonen

cijfers) - vervolg

			2006	2007				NACE
Oktober	November	December		Januari	Februari	Maart	April	Code
10 211	10 190	10 174	10 153	10 151	10 193	10 245	10 254	22
13 535	13 515	13 488	13 472	13 530	13 539	13 589	13 564	
23 746	23 705	23 662	23 625	23 681	23 732	23 834	23 818	
3 332 184	3 129 958	2 722 945	3 017 498	3 297 953	3 002 270	3 361 365	2 960 469	
		240 491	824 401			196 831		
1 248	1 247	1 267	1 248	1 217	1 218	1 211	1 205	22.A
9 032	9 029	9 039	9 022	9 055	9 027	9 050	9 052	
10 280	10 276	10 306	10 271	10 272	10 245	10 261	10 257	
1 478 951	1 390 998	1 248 893	1 355 702	1 468 847	1 321 952	1 478 418	1 301 832	
		119 200	416 672			96 294		
8 963	8 943	8 907	8 905	8 934	8 975	9 034	9 049	22.2
4 503	4 486	4 449	4 449	4 475	4 512	4 539	4 512	
13 466	13 429	13 356	13 354	13 409	13 487	13 573	13 561	
1 853 233	1 738 960	1 474 052	1 661 796	1 829 106	1 680 318	1 882 947	1 658 637	
		121 291	407 729			100 537		
27 720	27 799	27 746	27 869	27 286	27 218	27 128	27 103	24
37 903	38 046	38 015	37 559	37 455	37 523	37 540	37 552	
65 623	65 845	65 761	65 429	64 741	64 741	64 668	64 655	
9 161 462	8 659 151	7 126 101	8 254 500	9 090 953	8 331 736	9 289 442	8 092 026	
		855 025	3 008 935			724 587		
12 376	12 418	12 403	12 325	12 256	12 232	12 205	12 212	24.1
15 135	15 146	15 154	15 063	15 482	15 438	15 466	15 443	
27 511	27 564	27 557	27 388	27 738	27 670	27 671	27 655	
3 793 496	3 573 175	3 143 237	3 477 697	3 898 305	3 522 877	3 922 450	3 442 126	
		383 666	1 343 480			331 001		
83	81	81	80	81	81	81	81	24.2
268	266	259	277	253	254	251	232	
351	347	340	357	334	335	332	313	
43 838	40 605	32 249	43 645	46 604	43 486	48 831	40 514	
		4 813	16 673			3 897		
1 190	1 185	1 173	1 200	1 109	1 090	1 095	1 112	24.3
2 007	2 016	2 019	1 999	2 020	2 000	2 010	2 006	
3 197	3 201	3 192	3 199	3 129	3 090	3 105	3 118	
481 052	451 370	365 648	439 232	446 866	425 580	459 334	415 441	
		37 396	130 864			31 320		
5 855	5 897	5 875	5 899	5 834	5 811	5 750	5 723	24.4
13 023	13 102	13 142	12 726	13 234	13 344	13 344	13 412	
18 878	18 999	19 017	18 626	19 068	19 155	19 094	19 135	
2 740 769	2 616 189	1 978 748	2 358 531	2 716 946	2 528 644	2 866 917	2 469 824	
		252 502	884 373			226 540		
2 680	2 688	2 772	2 751	2 777	2 787	2 779	2 776	24.5
1 588	1 589	1 619	1 599	1 618	1 629	1 635	1 638	
4 268	4 277	4 391	4 350	4 395	4 416	4 414	4 414	
561 191	531 228	444 802	528 576	606 738	552 467	604 708	528 852	
		38 730	133 799			32 138		
4 008	4 002	3 921	4 064	3 703	3 688	3 693	3 679	24.A
5 746	5 791	5 677	5 767	4 734	4 743	4 709	4 679	
9 754	9 793	9 598	9 832	8 437	8 431	8 402	8 358	
1 320 863	1 229 804	980 064	1 209 599	1 163 225	1 059 644	1 171 928	998 024	
		127 218	460 949			90 194		
3 925	3 921	3 840	3 984	3 622	3 607	3 612	3 598	24.6
5 478	5 525	5 418	5 490	4 481	4 489	4 458	4 447	
9 403	9 446	9 258	9 474	8 103	8 096	8 070	8 045	
1 277 025	1 189 199	947 815	1 165 953	1 116 621	1 016 158	1 123 097	957 510	
		122 405	444 276			86 296		
1 611	1 609	1 602	1 628	1 607	1 610	1 606	1 601	24.7
404	402	404	403	367	369	376	374	
2 015	2 011	2 006	2 032	1 974	1 979	1 982	1 975	
264 091	257 385	213 602	240 864	258 873	242 524	264 105	237 759	
		15 513	55 469			13 394		
17 768	17 806	17 722	17 635	17 746	17 793	17 808	17 752	25

PRODCOM - Tewerkstelling, uren en lonen

Tewerkstelling, uren en lonen volgens de hoofdactiviteit van de vestiging (voorlopige)

NACE		2006				
Code	Activiteit	Juni	Juli	Augustus	September	
	en kunststof	Aantal bedienden	7 604	7 549	7 572	7 551
		Totaal	25 194	25 223	25 338	25 241
		Aantal uren (1)	3 441 633	2 353 906	2 850 342	3 359 272
		Trimestriële lonen (2)	200 172			170 046
25.1	- Vervaardiging van producten van rubber	Aantal arbeiders	1 867	1 872	1 866	1 848
		Aantal bedienden	700	710	705	710
		Totaal	2 567	2 582	2 571	2 558
		Aantal uren (1)	340 388	229 449	279 831	336 059
		Trimestriële lonen (2)	19 500			17 492
25.2	- Vervaardiging van producten van kunststof	Aantal arbeiders	15 723	15 802	15 900	15 842
		Aantal bedienden	6 904	6 839	6 867	6 841
		Totaal	22 627	22 641	22 767	22 683
		Aantal uren (1)	3 101 245	2 124 457	2 570 511	3 023 213
		Trimestriële lonen (2)	180 671			152 554
26	Vervaardiging van overige niet-metaalhoudende minerale producten	Aantal arbeiders	20 561	20 533	20 529	20 496
		Aantal bedienden	6 826	6 781	6 689	6 680
		Totaal	27 387	27 314	27 218	27 176
		Aantal uren (1)	3 820 043	2 475 028	3 302 961	3 719 782
		Trimestriële lonen (2)	212 276			182 868
26.1	- Vervaardiging van glas en glaswerk	Aantal arbeiders	6 948	6 980	6 866	6 836
		Aantal bedienden	2 369	2 371	2 232	2 219
		Totaal	9 317	9 351	9 098	9 055
		Aantal uren (1)	1 246 429	941 027	1 001 584	1 181 108
		Trimestriële lonen (2)	75 713			65 319
26.A	- Vervaardiging van keramische tegels, plavuizen, behalve dakpannen en bakstenen (26.A = 26.2 + 26.3)	Aantal arbeiders	792	708	705	714
		Aantal bedienden	229	204	208	210
		Totaal	1 021	912	913	924
		Aantal uren (1)	127 963	89 042	94 785	122 200
		Trimestriële lonen (2)	7 091			6 311
26.4	- Vervaardiging van dakpannen, bakstenen, tegels en overige producten voor de bouw van gebakken klei	Aantal arbeiders	1 588	1 635	1 619	1 592
		Aantal bedienden	342	339	341	343
		Totaal	1 930	1 974	1 960	1 935
		Aantal uren (1)	257 053	205 518	219 736	250 237
		Trimestriële lonen (2)	13 952			12 232
26.5	- Vervaardiging van cement, kalk en gips	Aantal arbeiders	1 029	1 022	1 034	1 030
		Aantal bedienden	673	659	665	674
		Totaal	1 702	1 681	1 699	1 704
		Aantal uren (1)	238 232	203 405	218 311	229 246
		Trimestriële lonen (2)	18 978			17 639
26.6	- Vervaardiging van artikelen van beton, gips en cement	Aantal arbeiders	8 323	8 289	8 393	8 412
		Aantal bedienden	2 489	2 483	2 506	2 504
		Totaal	10 812	10 772	10 899	10 916
		Aantal uren (1)	1 573 766	837 434	1 425 948	1 563 288
		Trimestriële lonen (2)	78 229			65 928
26.7	- Houwen, bewerken en afwerken van bouw- en siersteen	Aantal arbeiders	1 018	1 029	1 045	1 040
		Aantal bedienden	316	317	321	317
		Totaal	1 334	1 346	1 366	1 357
		Aantal uren (1)	194 474	84 986	183 698	192 033
		Trimestriële lonen (2)	8 343			7 011
26.8	- Vervaardiging van overige niet-metaalhoudende minerale producten	Aantal arbeiders	863	870	867	872
		Aantal bedienden	408	408	416	413
		Totaal	1 271	1 278	1 283	1 285
		Aantal uren (1)	182 126	113 616	158 899	181 670
		Trimestriële lonen (2)	9 971			8 428
27	Vervaardiging van metalen in primaire vorm	Aantal arbeiders	22 241	22 341	22 314	22 355
		Aantal bedienden	9 247	9 354	9 344	9 343
		Totaal	31 488	31 695	31 658	31 698
		Aantal uren (1)	4 131 112	3 350 971	3 493 971	4 163 291
		Trimestriële lonen (2)	307 900			270 237
27.1	- Vervaardiging van ijzer en staal en van ferrolegeringen	Aantal arbeiders	11 990	12 034	12 028	12 048
		Aantal bedienden	5 089	5 163	5 171	5 173
		Totaal	17 079	17 197	17 199	17 221

(1) Tot december 1998 uren-arbeiders, vanaf januari 1999 uren gepresteerd door de werknemers (bedienden en arbeiders).

(2) Brutolonen en -weden van de werknemers tewerkgesteld in de industriële afdelingen (in 1 000 EUR).

PRODCOM - Tewerkstelling, uren en lonen

cijfers) - vervolg

			2006	2007				NACE
Oktober	November	December		Januari	Februari	Maart	April	Code
7 578	7 596	7 541	7 614	7 598	7 587	7 623	7 628	
25 346	25 402	25 263	25 249	25 344	25 380	25 431	25 380	
3 554 335	3 342 703	2 599 850	3 200 076	3 568 576	3 265 243	3 639 823	3 190 364	
		227 717	783 216			188 222		
1 852	1 866	1 825	1 858	1 822	1 841	1 843	1 845	25.1
713	711	691	735	690	689	685	697	
2 565	2 577	2 516	2 593	2 512	2 530	2 528	2 542	
353 436	333 885	250 025	318 968	353 823	321 765	360 460	320 455	
		25 029	82 284			19 102		
15 916	15 940	15 897	15 777	15 924	15 952	15 965	15 907	25.2
6 865	6 885	6 850	6 878	6 908	6 898	6 938	6 931	
22 781	22 825	22 747	22 655	22 832	22 850	22 903	22 838	
3 200 899	3 008 818	2 349 825	2 881 107	3 214 753	2 943 478	3 279 363	2 869 909	
		202 689	700 932			169 120		
20 636	20 594	20 538	20 499	20 507	20 461	20 540	20 597	26
6 709	6 704	6 666	6 760	6 654	6 692	6 708	6 687	
27 345	27 298	27 204	27 259	27 161	27 153	27 248	27 284	
3 862 152	3 688 148	2 991 587	3 511 631	3 627 807	3 525 067	3 940 031	3 488 910	
		238 281	842 934			210 701		
6 836	6 796	6 807	6 890	6 738	6 696	6 712	6 707	26.1
2 216	2 209	2 181	2 308	2 169	2 173	2 169	2 148	
9 052	9 005	8 988	9 199	8 907	8 869	8 881	8 855	
1 241 883	1 179 761	990 843	1 163 621	1 197 828	1 130 306	1 246 578	1 110 095	
		80 578	297 853			73 132		
712	722	723	753	719	718	721	716	26.A
209	211	210	218	213	213	218	218	
921	933	933	971	932	931	939	934	
132 066	119 748	93 628	119 781	128 492	121 665	133 037	112 189	
		7 725	28 326			7 065		
1 595	1 604	1 607	1 595	1 625	1 625	1 630	1 637	26.4
353	355	354	341	355	356	358	354	
1 948	1 959	1 961	1 936	1 980	1 981	1 988	1 991	
270 330	251 234	219 544	246 363	276 769	253 206	279 717	247 340	
		16 970	56 280			13 609		
1 035	1 035	1 019	1 031	995	992	992	994	26.5
672	672	673	680	679	685	688	690	
1 707	1 707	1 692	1 711	1 674	1 677	1 680	1 684	
244 503	236 873	207 934	233 554	246 586	217 904	239 095	219 511	
		21 734	81 854			21 709		
8 514	8 504	8 465	8 319	8 494	8 468	8 515	8 569	26.6
2 522	2 516	2 510	2 482	2 503	2 529	2 540	2 540	
11 036	11 020	10 975	10 801	10 997	10 997	11 055	11 109	
1 591 621	1 533 289	1 199 076	1 406 244	1 418 623	1 447 712	1 641 746	1 454 279	
		90 918	307 386			76 883		
1 073	1 066	1 052	1 046	1 055	1 076	1 091	1 096	26.7
320	322	321	319	320	318	317	320	
1 393	1 388	1 373	1 366	1 375	1 394	1 408	1 416	
195 152	192 638	148 125	176 037	176 327	181 718	207 626	177 647	
		8 884	32 165			8 281		
871	867	865	862	881	886	879	878	26.8
417	419	417	409	415	418	418	417	
1 288	1 286	1 282	1 271	1 296	1 304	1 297	1 295	
186 597	174 605	132 437	166 027	183 182	172 556	192 232	167 849	
		11 474	39 070			10 023		
22 475	22 464	22 485	22 385	22 709	22 706	22 744	22 716	27
9 348	9 354	9 357	9 304	9 371	9 371	9 383	9 376	
31 823	31 818	31 842	31 690	32 080	32 077	32 127	32 092	
4 442 488	4 263 911	3 652 328	4 075 353	4 410 935	4 093 396	4 449 002	4 004 423	
		340 741	1 227 775			319 093		
12 097	12 079	12 069	12 080	12 222	12 214	12 243	12 211	27.1
5 175	5 184	5 181	5 124	5 157	5 161	5 167	5 167	
17 272	17 263	17 250	17 205	17 379	17 375	17 410	17 378	

PRODCOM - Tewerkstelling, uren en lonen

Tewerkstelling, uren en lonen volgens de hoofdactiviteit van de vestiging (voorlopige)

NACE Code	Activiteit	2006			
		Juni	Juli	Augustus	September
	Aantal uren (1)	2 206 268	2 007 344	1 974 923	2 246 880
	Trimestriële lonen (2)	175 083			159 090
27.2	- Vervaardiging van buizen				
	Aantal arbeiders	696	695	696	699
	Aantal bedienden	172	171	172	169
	Totaal	868	866	868	868
	Aantal uren (1)	112 395	75 152	89 965	110 048
	Trimestriële lonen (2)	6 001			5 215
27.3	- Overige eerste verwerking van ijzer en staal				
	Aantal arbeiders	2 540	2 507	2 511	2 527
	Aantal bedienden	1 095	1 105	1 094	1 094
	Totaal	3 635	3 612	3 605	3 621
	Aantal uren (1)	491 117	280 360	327 392	477 749
	Trimestriële lonen (2)	34 093			27 939
27.4	- Productie van non-ferrometalen				
	Aantal arbeiders	5 503	5 583	5 555	5 555
	Aantal bedienden	2 562	2 588	2 581	2 577
	Totaal	8 065	8 171	8 136	8 132
	Aantal uren (1)	1 064 622	830 313	907 497	1 069 628
	Trimestriële lonen (2)	78 013			66 126
27.5	- Gieten van metalen				
	Aantal arbeiders	1 512	1 522	1 524	1 526
	Aantal bedienden	329	327	326	330
	Totaal	1 841	1 849	1 850	1 856
	Aantal uren (1)	256 710	157 802	194 194	258 986
	Trimestriële lonen (2)	14 710			11 867
28	Vervaardiging van producten van metaal				
	Aantal arbeiders	37 322	37 375	37 554	37 617
	Aantal bedienden	11 510	11 458	11 560	11 576
	Totaal	48 832	48 833	49 114	49 193
	Aantal uren (1)	6 617 480	4 291 893	5 585 749	6 541 436
	Trimestriële lonen (2)	336 884			290 341
28.1	- Vervaardiging van metalen constructiewerken voor de bouw				
	Aantal arbeiders	12 558	12 611	12 767	12 737
	Aantal bedienden	3 584	3 601	3 663	3 657
	Totaal	16 142	16 212	16 430	16 394
	Aantal uren (1)	2 219 806	1 288 567	1 960 498	2 219 204
	Trimestriële lonen (2)	103 740			89 029
28.2	- Vervaardiging van tanks, reservoirs en bergingsmiddelen, van metaal; vervaardiging van radiatoren en ketels				
	Aantal arbeiders	4 702	4 687	4 685	4 714
	Aantal bedienden	1 907	1 905	1 908	1 923
	Totaal	6 609	6 592	6 593	6 637
	Aantal uren (1)	874 069	629 569	734 451	861 034
	Trimestriële lonen (2)	51 313			42 527
28.3	- Vervaardiging van stoomketels				
	Aantal arbeiders	3 188	3 229	3 225	3 226
	Aantal bedienden	897	914	909	913
	Totaal	4 085	4 143	4 134	4 139
	Aantal uren (1)	546 589	430 502	486 179	542 688
	Trimestriële lonen (2)	28 169			25 694
28.4	- Smeden, persen, stampen en profielwalsen van metaal; poedermetallurgie				
	Aantal arbeiders	964	949	947	964
	Aantal bedienden	266	258	262	261
	Totaal	1 230	1 207	1 209	1 225
	Aantal uren (1)	178 626	113 809	137 493	165 208
	Trimestriële lonen (2)	8 397			7 036
28.5	- Oppervlaktebehandeling en bekleding van metaal; algemene metaalbewerking				
	Aantal arbeiders	8 142	8 110	8 113	8 159
	Aantal bedienden	2 033	1 973	1 981	1 986
	Totaal	10 175	10 083	10 094	10 145
	Aantal uren (1)	1 371 201	899 161	1 119 375	1 348 666
	Trimestriële lonen (2)	68 135			58 201
28.6	- Vervaardiging van scharen, messen, bestekken, gereedschap en ijzerwaren				
	Aantal arbeiders	1 740	1 785	1 784	1 784
	Aantal bedienden	789	787	796	798
	Totaal	2 529	2 572	2 580	2 582
	Aantal uren (1)	351 872	240 593	295 281	342 916
	Trimestriële lonen (2)	20 009			17 555
28.7	- Vervaardiging van overige producten van metaal				
	Aantal arbeiders	6 028	6 004	6 033	6 033
	Aantal bedienden	2 034	2 020	2 041	2 038
	Totaal	8 062	8 024	8 074	8 071
	Aantal uren (1)	1 075 317	689 692	852 472	1 061 720
	Trimestriële lonen (2)	57 121			50 300

(1) Tot december 1998 uren-arbeiders, vanaf januari 1999 uren gepresteerd door de werknemers (bedienden en arbeiders).

(2) Brutolonen en -weden van de werknemers tewerkgesteld in de industriële afdelingen (in 1 000 EUR).

PRODCOM - Tewerkstelling, uren en lonen

cijfers) - vervolg

			2006	2007					NACE
Oktober	November	December		Januari	Februari	Maart	April	Code	
2 424 227	2 335 462	2 077 188	2 246 331	2 349 296	2 198 032	2 358 843	2 159 613		
		189 695	705 092			184 849			
710	720	714	687	717	719	735	738	27.2	
171	169	170	169	171	173	176	175		
881	889	884	856	888	892	911	913		
122 692	116 144	87 114	104 206	123 579	113 234	127 624	113 017		
		7 006	23 677			6 190			
2 530	2 520	2 526	2 543	2 555	2 566	2 578	2 586	27.3	
1 099	1 088	1 086	1 094	1 100	1 093	1 097	1 095		
3 629	3 608	3 612	3 638	3 655	3 659	3 675	3 681		
515 189	486 600	378 027	450 937	524 235	473 255	533 305	460 190		
		38 961	134 182			34 823			
5 608	5 624	5 662	5 545	5 671	5 662	5 640	5 640	27.4	
2 573	2 585	2 597	2 579	2 614	2 616	2 615	2 612		
8 181	8 209	8 259	8 125	8 285	8 278	8 255	8 252		
1 110 488	1 073 014	912 677	1 034 022	1 147 812	1 062 876	1 153 585	1 041 596		
		90 253	309 665			79 791			
1 530	1 521	1 514	1 528	1 544	1 545	1 548	1 541	27.5	
330	328	323	337	329	328	328	327		
1 860	1 849	1 837	1 865	1 873	1 873	1 876	1 868		
269 892	252 691	197 322	239 855	266 013	245 999	275 645	230 007		
		14 827	55 158			13 441			
37 999	38 017	37 859	37 441	37 607	37 714	37 892	37 988	28	
11 698	11 707	11 666	11 523	11 787	11 849	11 924	11 979		
49 697	49 724	49 525	48 964	49 394	49 563	49 816	49 967		
6 959 032	6 531 541	5 120 134	6 149 593	6 756 468	6 401 196	7 150 149	6 336 963		
		401 802	1 349 626			336 284			
12 964	12 983	12 927	12 654	12 758	12 824	12 849	12 887	28.1	
3 739	3 759	3 709	3 622	3 727	3 744	3 788	3 794		
16 703	16 742	16 636	16 277	16 485	16 568	16 637	16 681		
2 330 667	2 220 975	1 707 675	2 042 481	2 217 230	2 144 261	2 407 059	2 108 676		
		124 370	414 595			102 522			
4 702	4 668	4 657	4 722	4 719	4 724	4 719	4 681	28.2	
1 924	1 912	1 908	1 909	1 943	1 952	1 947	1 957		
6 626	6 580	6 565	6 632	6 662	6 676	6 666	6 638		
928 811	846 166	696 593	833 700	883 621	849 682	928 791	857 615		
		59 913	201 039			48 070			
3 329	3 395	3 520	3 221	3 411	3 421	3 369	3 360	28.3	
917	918	976	905	990	988	994	1 002		
4 246	4 313	4 496	4 126	4 401	4 409	4 363	4 362		
599 437	571 858	468 014	520 444	576 122	557 766	629 170	573 024		
		36 303	116 650			30 022			
980	981	986	967	974	965	969	1 015	28.4	
265	268	270	268	277	284	287	292		
1 245	1 249	1 256	1 235	1 251	1 249	1 256	1 307		
180 367	164 286	130 938	160 660	175 850	163 985	184 494	162 243		
		8 719	31 802			8 130			
8 228	8 218	8 065	8 104	8 118	8 207	8 368	8 453	28.5	
2 001	1 993	1 971	1 999	2 030	2 061	2 084	2 107		
10 229	10 211	10 036	10 104	10 148	10 268	10 452	10 560		
1 440 913	1 347 610	1 043 721	1 273 294	1 434 962	1 309 537	1 502 485	1 325 778		
		82 168	275 452			71 678			
1 778	1 763	1 729	1 747	1 750	1 683	1 698	1 692	28.6	
805	807	803	793	790	790	787	787		
2 583	2 570	2 532	2 541	2 540	2 473	2 485	2 479		
354 764	335 483	269 708	325 160	361 161	335 300	370 816	320 334		
		23 404	80 434			19 640			
6 018	6 009	5 975	6 022	5 877	5 890	5 920	5 900	28.7	
2 047	2 050	2 029	2 025	2 030	2 030	2 037	2 040		
8 065	8 059	8 004	8 047	7 907	7 920	7 957	7 940		
1 124 073	1 045 163	803 485	993 851	1 107 522	1 040 665	1 127 334	989 293		
		66 925	229 653			56 222			

PRODCOM - Tewerkstelling, uren en lonen

Tewerkstelling, uren en lonen volgens de hoofdactiviteit van de vestiging (voorlopige)

NACE		2006				
Code	Activiteit		Juni	Juli	Augustus	September
29	Vervaardiging van machines, apparaten en werktuigen, n.e.g.	Aantal arbeiders	29 348	29 530	29 723	29 840
		Aantal bedienden	14 755	14 807	14 905	14 954
		Totaal	44 103	44 337	44 628	44 794
		Aantal uren (1)	5 984 685	4 218 985	4 847 054	5 908 248
		Trimestriële lonen (2)	351 644			305 980
29.1	- Vervaardiging van machines voor de productie en toepassing van mechanische energie, exclusief motoren voor	Aantal arbeiders	4 982	5 047	5 056	5 090
		Aantal bedienden	3 277	3 307	3 330	3 364
		Totaal	8 259	8 354	8 386	8 454
		Aantal uren (1)	1 098 526	881 789	958 891	1 097 785
		Trimestriële lonen (2)	70 811			65 428
29.2	- Vervaardiging van overige machines voor algemeen gebruik	Aantal arbeiders	8 737	8 800	8 853	8 826
		Aantal bedienden	4 693	4 715	4 736	4 721
		Totaal	13 430	13 515	13 589	13 547
		Aantal uren (1)	1 881 173	1 402 788	1 536 666	1 838 458
		Trimestriële lonen (2)	102 341			89 738
29.3	- Vervaardiging van machines voor de landbouw en de bosbouw	Aantal arbeiders	2 207	2 196	2 200	2 220
		Aantal bedienden	811	821	837	845
		Totaal	3 018	3 017	3 037	3 065
		Aantal uren (1)	436 242	286 179	293 644	403 090
		Trimestriële lonen (2)	24 160			20 866
29.4	- Vervaardiging van gereedschapswerktuigen	Aantal arbeiders	1 070	1 069	1 070	1 073
		Aantal bedienden	540	535	527	538
		Totaal	1 610	1 604	1 597	1 611
		Aantal uren (1)	213 859	143 887	159 596	221 225
		Trimestriële lonen (2)	11 914			10 546
29.5	- Vervaardiging van overige machines voor specifieke doeleinden	Aantal arbeiders	9 598	9 657	9 767	9 821
		Aantal bedienden	4 140	4 133	4 178	4 173
		Totaal	13 738	13 790	13 945	13 994
		Aantal uren (1)	1 839 688	1 178 634	1 499 955	1 858 278
		Trimestriële lonen (2)	108 314			93 744
29.6	- Vervaardiging van wapens en munitie	Aantal arbeiders	1 059	1 064	1 079	1 067
		Aantal bedienden	764	769	766	766
		Totaal	1 823	1 833	1 845	1 833
		Aantal uren (1)	221 945	151 189	171 625	182 367
		Trimestriële lonen (2)	19 379			13 593
29.7	- Vervaardiging van huishoudapparaten	Aantal arbeiders	1 695	1 697	1 698	1 743
		Aantal bedienden	530	527	531	547
		Totaal	2 225	2 224	2 229	2 290
		Aantal uren (1)	293 252	174 519	226 677	307 045
		Trimestriële lonen (2)	14 726			12 065
30	Vervaardiging van kantoor­machines en computers	Aantal arbeiders	377	379	382	381
		Aantal bedienden	1 221	1 218	1 183	1 186
		Totaal	1 598	1 597	1 565	1 567
		Aantal uren (1)	227 458	163 851	177 838	215 045
		Trimestriële lonen (2)	15 889			13 395
31	Vervaardiging van elektrische machines en apparaten	Aantal arbeiders	15 340	15 305	15 232	15 237
		Aantal bedienden	8 747	8 779	8 853	8 875
		Totaal	24 087	24 084	24 085	24 112
		Aantal uren (1)	3 258 785	2 181 351	2 755 230	3 254 778
		Trimestriële lonen (2)	192 253			174 159
31.1	- Vervaardiging van elektromotoren en van elektrische generatoren en transformatoren	Aantal arbeiders	1 717	1 722	1 686	1 686
		Aantal bedienden	1 612	1 621	1 627	1 643
		Totaal	3 329	3 343	3 313	3 329
		Aantal uren (1)	450 036	293 536	380 855	454 859
		Trimestriële lonen (2)	30 637			26 384
31.2	- Vervaardiging van schakel- en verdeelinrichtingen	Aantal arbeiders	4 596	4 595	4 557	4 572
		Aantal bedienden	2 325	2 339	2 352	2 340
		Totaal	6 921	6 934	6 909	6 912
		Aantal uren (1)	918 269	680 504	768 186	904 956
		Trimestriële lonen (2)	54 153			48 723
31.3	- Vervaardiging van geïsoleerde kabels	Aantal arbeiders	1 295	1 216	1 213	1 213

(1) Tot december 1998 uren-arbeiders, vanaf januari 1999 uren gepresteerd door de werknemers (bedienden en arbeiders).

(2) Brutolonen en -weden van de werknemers tewerkgesteld in de industriële afdelingen (in 1 000 EUR).

PRODCOM - Tewerkstelling, uren en lonen

cijfers) - vervolg

			2006	2007				NACE
Oktober	November	December		Januari	Februari	Maart	April	Code
30 087	30 293	30 164	29 526	30 043	30 181	30 323	30 424	29
15 050	15 119	15 125	14 822	15 074	15 133	15 208	15 243	
45 137	45 412	45 289	44 349	45 117	45 314	45 531	45 667	
6 379 347	6 033 934	4 683 610	5 638 980	6 429 478	5 952 638	6 596 114	5 705 146	
		413 625	1 405 495			350 269		
5 123	5 182	5 175	4 988	5 198	5 226	5 252	5 273	29.1
3 386	3 395	3 409	3 303	3 421	3 439	3 454	3 470	
8 509	8 577	8 584	8 292	8 619	8 665	8 706	8 743	
1 183 412	1 119 902	892 137	1 053 334	1 224 411	1 151 373	1 248 433	1 069 707	
		93 076	297 581			76 912		
8 942	9 003	8 919	8 743	8 764	8 827	8 871	8 868	29.2
4 757	4 779	4 754	4 688	4 658	4 679	4 711	4 715	
13 699	13 782	13 673	13 431	13 422	13 506	13 582	13 583	
1 978 628	1 888 310	1 479 104	1 760 090	1 920 798	1 802 002	2 010 496	1 753 423	
		119 437	407 755			100 091		
2 256	2 266	2 270	2 220	2 329	2 384	2 428	2 443	29.3
856	863	856	813	860	858	857	858	
3 112	3 129	3 126	3 034	3 189	3 242	3 285	3 301	
430 635	404 685	350 313	396 105	496 647	450 388	514 848	462 557	
		29 068	96 129			22 595		
1 072	1 071	1 073	1 079	1 057	1 062	1 072	1 082	29.4
539	540	540	541	545	550	560	568	
1 611	1 611	1 613	1 621	1 602	1 612	1 632	1 650	
237 374	220 480	172 669	206 598	232 396	214 627	242 471	207 107	
		13 857	49 202			13 227		
9 836	9 910	9 858	9 706	9 794	9 781	9 759	9 765	29.5
4 193	4 219	4 225	4 171	4 246	4 254	4 259	4 266	
14 029	14 129	14 083	13 878	14 040	14 035	14 018	14 031	
1 994 053	1 865 979	1 366 086	1 736 812	2 001 904	1 832 057	2 019 725	1 720 779	
		122 976	429 464			105 626		
1 104	1 096	1 112	1 083	1 172	1 179	1 212	1 224	29.6
767	770	782	765	773	783	789	788	
1 871	1 866	1 894	1 849	1 945	1 962	2 001	2 012	
227 156	231 198	189 032	208 995	234 074	216 604	246 064	218 723	
		17 572	67 118			16 834		
1 754	1 765	1 757	1 705	1 729	1 722	1 729	1 769	29.7
552	553	559	537	571	570	578	578	
2 306	2 318	2 316	2 243	2 300	2 292	2 307	2 347	
328 089	303 380	234 269	277 044	319 248	285 587	314 077	272 850	
		17 639	58 245			14 984		
392	392	396	380	446	451	447	447	30
1 191	1 187	1 185	1 198	1 241	1 232	1 227	1 224	
1 583	1 579	1 581	1 578	1 687	1 683	1 674	1 671	
229 288	218 096	175 295	210 128	244 347	223 911	249 924	213 431	
		17 308	61 389			15 694		
15 277	15 206	15 163	15 268	15 034	15 064	15 141	15 204	31
8 922	8 917	8 898	8 787	9 362	9 352	9 362	9 393	
24 199	24 123	24 061	24 055	24 396	24 416	24 503	24 597	
3 410 269	3 202 130	2 476 191	3 053 214	3 444 692	3 180 182	3 544 047	3 054 643	
		224 243	775 660			189 264		
1 687	1 688	1 738	1 705	1 770	1 774	1 810	1 831	31.1
1 663	1 662	1 692	1 631	1 687	1 687	1 692	1 711	
3 350	3 350	3 430	3 336	3 457	3 461	3 502	3 542	
469 052	445 382	352 323	422 192	487 264	457 056	515 479	427 450	
		34 364	118 965			30 873		
4 621	4 629	4 610	4 598	4 492	4 507	4 517	4 542	31.2
2 368	2 363	2 306	2 326	2 778	2 778	2 770	2 779	
6 989	6 992	6 916	6 924	7 270	7 285	7 287	7 321	
976 885	923 378	706 880	869 911	1 012 471	933 886	1 044 153	924 400	
		62 467	217 437			54 785		
1 219	1 218	1 214	1 257	1 214	1 211	1 218	1 216	31.3

PRODCOM - Tewerkstelling, uren en lonen

Tewerkstelling, uren en lonen volgens de hoofdactiviteit van de vestiging (voorlopige)

NACE		2006				
Code	Activiteit	Juni	Juli	Augustus	September	
	en draad	Aantal bedienden	505	490	492	486
		Totaal	1 800	1 706	1 705	1 699
		Aantal uren (1)	259 393	151 812	225 448	253 741
		Trimestriële lonen (2)	14 536			13 887
31.4	- Vervaardiging van accumulatoren en elektrische batterijen	Aantal arbeiders	1 051	1 044	1 035	1 026
		Aantal bedienden	270	269	270	269
		Totaal	1 321	1 313	1 305	1 295
		Aantal uren (1)	141 793	85 243	122 108	153 930
		Trimestriële lonen (2)	10 135			9 141
31.5	- Vervaardiging van elektrische lampen en verlichtingsapparaten	Aantal arbeiders	2 847	2 869	2 886	2 898
		Aantal bedienden	1 494	1 493	1 521	1 534
		Totaal	4 341	4 362	4 407	4 432
		Aantal uren (1)	635 328	331 784	581 875	645 650
		Trimestriële lonen (2)	33 038			30 210
31.6	- Vervaardiging van overige elektrische benodigdheden	Aantal arbeiders	3 834	3 859	3 855	3 842
		Aantal bedienden	2 541	2 567	2 591	2 603
		Totaal	6 375	6 426	6 446	6 445
		Aantal uren (1)	853 966	638 472	676 758	841 642
		Trimestriële lonen (2)	49 753			45 815
32	Vervaardiging van audio-, video- en telecommunicatieapparatuur	Aantal arbeiders	3 614	3 598	3 651	3 673
		Aantal bedienden	5 586	5 587	5 528	5 533
		Totaal	9 200	9 185	9 179	9 206
		Aantal uren (1)	1 207 449	874 490	954 781	1 185 306
		Trimestriële lonen (2)	96 168			84 133
32.1	- Vervaardiging van elektronische onderdelen	Aantal arbeiders	1 819	1 826	1 816	1 795
		Aantal bedienden	1 120	1 125	1 120	1 124
		Totaal	2 939	2 951	2 936	2 919
		Aantal uren (1)	390 169	276 011	306 670	380 740
		Trimestriële lonen (2)	26 636			22 645
32.2	- Vervaardiging van zendapparatuur voor televisie en radio en van apparatuur voor lijntelefonie en lijntelegrafie	Aantal arbeiders	555	525	511	508
		Aantal bedienden	2 747	2 744	2 777	2 777
		Totaal	3 302	3 269	3 288	3 285
		Aantal uren (1)	448 268	317 387	367 947	437 295
		Trimestriële lonen (2)	40 602			37 119
32.3	- Vervaardiging van audio- en videoapparatuur	Aantal arbeiders	1 240	1 247	1 324	1 370
		Aantal bedienden	1 719	1 718	1 631	1 632
		Totaal	2 959	2 965	2 955	3 002
		Aantal uren (1)	369 012	281 092	280 164	367 271
		Trimestriële lonen (2)	28 930			24 369
33	Vervaardiging van medische apparatuur en instrumenten, van precisie- en optische instrumenten en van uurwerken	Aantal arbeiders	2 810	2 848	2 867	2 877
		Aantal bedienden	3 383	3 392	3 413	3 445
		Totaal	6 193	6 240	6 280	6 322
		Aantal uren (1)	852 718	622 859	713 805	858 314
		Trimestriële lonen (2)	51 990			45 361
33.1	- Vervaardiging van medische apparatuur en instrumenten en van orthopedische artikelen	Aantal arbeiders	1 275	1 288	1 311	1 317
		Aantal bedienden	884	882	892	898
		Totaal	2 159	2 170	2 203	2 215
		Aantal uren (1)	290 467	210 668	252 879	292 294
		Trimestriële lonen (2)	14 656			12 956
33.2	- Vervaardiging van meet-, regel-, navigatie- en controleapparatuur	Aantal arbeiders	1 274	1 294	1 297	1 298
		Aantal bedienden	1 632	1 630	1 632	1 645
		Totaal	2 906	2 924	2 929	2 943
		Aantal uren (1)	404 058	281 645	326 909	407 958
		Trimestriële lonen (2)	26 317			23 133
33.3	- Vervaardiging van apparaten voor de bewaking van industriële processen	Aantal arbeiders	47	47	43	44
		Aantal bedienden	654	660	674	677
		Totaal	701	707	717	721
		Aantal uren (1)	100 915	86 727	85 503	99 087
		Trimestriële lonen (2)	7 871			6 401
33.4	- Vervaardiging van optische instrumenten en van foto- en filmapparatuur	Aantal arbeiders	178	183	181	183
		Aantal bedienden	201	208	201	211
		Totaal	379	391	382	394

(1) Tot december 1998 uren-arbeiders, vanaf januari 1999 uren gepresteerd door de werknemers (bedienden en arbeiders).

(2) Brutolonen en -weden van de werknemers tewerkgesteld in de industriële afdelingen (in 1 000 EUR).

PRODCOM - Tewerkstelling, uren en lonen

cijfers) - vervolg

			2006	2007				NACE
Oktober	November	December		Januari	Februari	Maart	April	Code
486	486	485	500	483	483	483	482	
1 705	1 704	1 699	1 758	1 697	1 694	1 701	1 698	
234 994	203 889	198 582	232 340	222 121	227 279	262 669	219 906	
		14 650	55 873			12 591		
1 014	998	995	1 038	985	986	985	978	31.4
268	268	267	268	255	246	245	238	
1 282	1 266	1 262	1 307	1 240	1 232	1 230	1 216	
162 651	151 283	96 982	141 886	161 398	134 549	138 666	125 290	
		14 108	44 335			9 905		
2 904	2 872	2 857	2 858	2 854	2 838	2 854	2 865	31.5
1 529	1 529	1 535	1 506	1 548	1 532	1 530	1 530	
4 433	4 401	4 392	4 364	4 402	4 370	4 384	4 395	
671 496	641 009	479 960	590 819	660 509	600 897	666 079	573 608	
		35 146	131 073			30 563		
3 832	3 801	3 749	3 811	3 719	3 748	3 757	3 772	31.6
2 608	2 609	2 613	2 553	2 611	2 626	2 642	2 653	
6 440	6 410	6 362	6 364	6 330	6 374	6 399	6 425	
895 191	837 189	641 464	796 064	900 929	826 515	917 001	783 989	
		63 509	207 978			50 547		
3 593	3 608	3 438	3 703	3 402	3 414	3 410	3 411	32
5 495	5 466	5 446	5 539	5 506	5 504	5 499	5 517	
9 088	9 074	8 884	9 242	8 908	8 918	8 909	8 928	
1 271 095	1 177 984	911 685	1 150 695	1 243 839	1 137 779	1 238 486	1 117 525	
		115 088	393 663			94 676		
1 781	1 788	1 782	1 819	1 790	1 791	1 778	1 761	32.1
1 120	1 124	1 130	1 129	1 195	1 190	1 191	1 186	
2 901	2 912	2 912	2 948	2 985	2 981	2 969	2 947	
390 464	366 356	297 530	363 371	405 508	366 413	431 116	366 048	
		29 189	102 351			22 461		
491	485	487	563	473	477	471	477	32.2
2 762	2 756	2 748	2 750	2 762	2 764	2 764	2 766	
3 253	3 241	3 235	3 314	3 235	3 241	3 235	3 243	
470 819	443 069	332 075	420 675	466 752	436 061	442 727	419 113	
		53 223	178 502			47 400		
1 321	1 335	1 169	1 320	1 139	1 146	1 161	1 173	32.3
1 613	1 586	1 568	1 659	1 549	1 550	1 544	1 565	
2 934	2 921	2 737	2 980	2 688	2 696	2 705	2 738	
409 812	368 559	282 080	366 647	371 579	335 305	364 643	332 364	
		32 677	112 810			24 815		
2 894	2 902	2 830	2 837	2 790	2 796	2 811	2 812	33
3 441	3 453	3 445	3 387	3 326	3 326	3 327	3 338	
6 335	6 355	6 275	6 224	6 116	6 122	6 138	6 150	
922 858	863 371	683 079	808 946	883 516	811 075	919 300	790 597	
		59 166	205 108			48 800		
1 340	1 353	1 347	1 300	1 370	1 380	1 384	1 390	33.1
904	908	917	881	932	932	929	932	
2 244	2 261	2 264	2 181	2 302	2 312	2 313	2 322	
317 634	303 255	241 168	278 733	323 343	300 103	338 374	296 835	
		17 684	58 862			14 891		
1 285	1 284	1 218	1 268	1 171	1 173	1 182	1 178	33.2
1 631	1 638	1 625	1 627	1 472	1 467	1 468	1 472	
2 916	2 922	2 843	2 896	2 643	2 640	2 650	2 650	
432 964	398 712	299 833	375 866	386 878	353 860	403 137	339 823	
		29 148	103 720			23 592		
45	45	45	45	34	34	34	35	33.3
675	681	683	660	690	695	696	701	
720	726	728	706	724	729	730	736	
108 489	101 147	89 942	97 356	107 900	100 122	114 016	99 300	
		8 665	29 984			7 305		
189	185	185	186	179	179	177	178	33.4
217	212	205	205	215	215	216	216	
406	397	390	391	394	394	393	394	

PRODCOM - Tewerkstelling, uren en lonen

Tewerkstelling, uren en lonen volgens de hoofdactiviteit van de vestiging (voorlopige)

NACE Code	Activiteit	2006				
		Juni	Juli	Augustus	September	
	Aantal uren (1)	50 951	40 417	43 193	52 941	
	Trimestriële lonen (2)	2 906			2 668	
33.5	- Vervaardiging van uurwerken	Aantal arbeiders	36	36	35	35
	Aantal bedienden	12	12	14	14	
	Totaal	48	48	49	49	
	Aantal uren (1)	6 327	3 402	5 321	6 034	
	Trimestriële lonen (2)	240			202	
34	Vervaardiging en assemblage van auto's, aanhangwagens en opleggers	Aantal arbeiders	36 501	36 454	36 672	36 617
	Aantal bedienden	6 119	6 120	6 107	6 110	
	Totaal	42 620	42 574	42 779	42 727	
	Aantal uren (1)	5 686 868	3 575 147	3 910 277	5 577 242	
	Trimestriële lonen (2)	325 080			274 604	
34.1	- Vervaardiging en assemblage van auto's	Aantal arbeiders	22 540	22 523	22 651	22 640
	Aantal bedienden	3 016	3 020	3 014	3 016	
	Totaal	25 556	25 543	25 665	25 656	
	Aantal uren (1)	3 421 697	2 085 501	2 214 251	3 400 547	
	Trimestriële lonen (2)	204 035			169 553	
34.2	- Vervaardiging van carrosserieën; vervaardiging van aanhangwagens, caravans en opleggers	Aantal arbeiders	6 105	6 136	6 172	6 174
	Aantal bedienden	1 049	1 047	1 055	1 063	
	Totaal	7 154	7 183	7 227	7 237	
	Aantal uren (1)	936 534	606 201	790 607	902 558	
	Trimestriële lonen (2)	47 664			42 819	
34.3	- Vervaardiging van onderdelen en accessoires voor motorvoertuigen en motoren daarvan	Aantal arbeiders	7 856	7 795	7 849	7 803
	Aantal bedienden	2 054	2 053	2 038	2 031	
	Totaal	9 910	9 848	9 887	9 834	
	Aantal uren (1)	1 328 637	883 445	905 419	1 274 137	
	Trimestriële lonen (2)	73 381			62 232	
35	Vervaardiging van overige transportmiddelen	Aantal arbeiders	4 388	4 400	4 434	4 433
	Aantal bedienden	3 930	3 933	3 935	3 920	
	Totaal	8 318	8 333	8 369	8 353	
	Aantal uren (1)	950 772	695 554	773 744	994 419	
	Trimestriële lonen (2)	74 034			65 544	
35.1	- Scheepsbouw en -reparatie	Aantal arbeiders	918	928	937	935
	Aantal bedienden	177	179	184	183	
	Totaal	1 095	1 107	1 121	1 118	
	Aantal uren (1)	144 038	117 105	122 127	142 555	
	Trimestriële lonen (2)	7 534			6 777	
35.2	- Vervaardiging van rollend materieel voor spoor- en tramwegen	Aantal arbeiders	764	766	786	790
	Aantal bedienden	371	366	368	368	
	Totaal	1 135	1 132	1 154	1 158	
	Aantal uren (1)	166 639	57 287	122 898	183 426	
	Trimestriële lonen (2)	11 538			9 453	
35.3	- Vervaardiging van lucht- en ruimtevaartuigen	Aantal arbeiders	2 432	2 437	2 441	2 438
	Aantal bedienden	3 283	3 293	3 287	3 273	
	Totaal	5 715	5 730	5 728	5 711	
	Aantal uren (1)	591 076	485 495	487 983	619 664	
	Trimestriële lonen (2)	52 585			47 311	
35.4	- Vervaardiging van motorrijwielen en rijwielen	Aantal arbeiders	274	269	270	270
	Aantal bedienden	99	95	96	96	
	Totaal	373	364	366	366	
	Aantal uren (1)	49 019	35 667	40 736	48 774	
	Trimestriële lonen (2)	2 377			2 003	
36	Vervaardiging van meubelen; overige industrie	Aantal arbeiders	13 080	13 090	13 039	13 019
	Aantal bedienden	3 173	3 167	3 174	3 189	
	Totaal	16 253	16 257	16 213	16 208	
	Aantal uren (1)	2 184 368	1 218 090	1 621 705	2 152 436	
	Trimestriële lonen (2)	94 112			78 304	
36.1	- Vervaardiging van meubelen	Aantal arbeiders	11 031	11 059	11 040	11 025
	Aantal bedienden	2 418	2 422	2 430	2 435	
	Totaal	13 449	13 481	13 470	13 460	
	Aantal uren (1)	1 847 496	956 681	1 405 985	1 811 278	
	Trimestriële lonen (2)	77 463			64 729	

(1) Tot december 1998 uren-arbeiders, vanaf januari 1999 uren gepresteerd door de werknemers (bedienden en arbeiders).

(2) Brutolonen en -weden van de werknemers tewerkgesteld in de industriële afdelingen (in 1 000 EUR).

PRODCOM - Tewerkstelling, uren en lonen

cijfers) - vervolg

			2006	2007				NACE
Oktober	November	December		Januari	Februari	Maart	April	Code
56 821	53 951	47 223	51 043	58 276	51 418	55 580	48 824	
		3 355	11 561			2 745		
35	35	35	36	36	30	34	31	33.5
14	14	15	13	17	17	18	17	
49	49	50	49	53	47	52	48	
6 950	6 306	4 913	5 945	7 119	5 572	8 193	5 815	
		314	981			267		
36 609	36 644	36 609	36 446	37 500	37 561	37 796	38 114	34
6 123	6 129	6 101	6 121	6 207	6 202	6 177	6 178	
42 732	42 773	42 710	42 568	43 707	43 763	43 973	44 292	
5 775 397	5 347 256	3 604 447	5 052 320	5 898 226	5 391 754	5 926 542	5 243 428	
		395 387	1 307 767			336 291		
22 679	22 810	22 811	22 587	23 732	23 731	23 841	24 057	34.1
3 015	3 012	3 005	3 015	3 107	3 102	3 095	3 093	
25 694	25 822	25 816	25 603	26 839	26 833	26 936	27 150	
3 476 769	3 167 689	1 984 015	2 996 463	3 586 585	3 260 204	3 516 777	3 157 914	
		251 128	820 951			215 430		
6 105	6 061	6 048	6 021	6 068	6 141	6 228	6 339	34.2
1 066	1 062	1 061	1 049	1 056	1 063	1 064	1 064	
7 171	7 123	7 109	7 071	7 124	7 204	7 292	7 403	
942 584	933 637	711 883	853 782	947 949	887 813	1 026 243	879 148	
		59 797	196 137			49 207		
7 825	7 773	7 750	7 837	7 700	7 689	7 727	7 718	34.3
2 042	2 055	2 035	2 056	2 044	2 037	2 018	2 021	
9 867	9 828	9 785	9 894	9 744	9 726	9 745	9 739	
1 356 044	1 245 930	908 549	1 202 074	1 363 692	1 243 737	1 383 522	1 206 366	
		84 462	290 679			71 654		
4 453	4 458	4 438	4 421	4 472	4 463	4 451	4 436	35
3 967	3 967	3 963	3 947	4 018	4 017	3 996	3 985	
8 420	8 425	8 401	8 369	8 490	8 480	8 447	8 421	
1 062 191	950 404	820 971	920 266	1 041 839	983 126	1 090 552	910 422	
		76 868	286 878			73 351		
953	949	943	931	948	943	939	929	35.1
188	188	191	179	191	189	186	185	
1 141	1 137	1 134	1 111	1 139	1 132	1 125	1 114	
156 356	139 248	112 550	135 370	155 359	138 182	155 099	138 177	
		9 501	30 866			7 878		
786	783	767	775	757	757	756	754	35.2
362	361	357	366	354	354	357	358	
1 148	1 144	1 124	1 141	1 111	1 111	1 111	1 112	
164 669	122 794	135 078	139 146	158 757	131 725	172 413	109 560	
		10 364	41 144			9 546		
2 445	2 455	2 457	2 438	2 496	2 495	2 491	2 491	35.3
3 319	3 321	3 317	3 302	3 375	3 376	3 356	3 343	
5 764	5 776	5 774	5 740	5 871	5 871	5 847	5 834	
689 175	638 936	536 171	597 924	675 850	665 471	709 895	615 246	
		54 195	205 087			53 569		
269	271	271	276	271	268	265	262	35.4
98	97	98	99	98	98	97	99	
367	368	369	376	369	366	362	361	
51 991	49 426	37 172	47 825	51 873	47 748	53 145	47 439	
		2 808	9 781			2 359		
13 039	13 009	12 917	13 116	12 873	12 864	12 891	12 881	36
3 200	3 195	3 186	3 181	3 174	3 155	3 185	3 191	
16 239	16 204	16 103	16 297	16 047	16 019	16 076	16 072	
2 194 346	2 072 548	1 623 754	1 960 631	2 154 922	2 021 584	2 290 726	1 903 243	
		95 398	357 820			90 095		
11 067	11 032	10 966	11 088	10 929	10 932	10 969	10 986	36.1
2 450	2 448	2 441	2 430	2 429	2 415	2 442	2 443	
13 517	13 480	13 407	13 519	13 358	13 347	13 411	13 429	
1 856 418	1 750 102	1 360 629	1 648 130	1 819 704	1 704 202	1 929 036	1 619 878	
		78 991	295 874			75 305		

PRODCOM - Tewerkstelling, uren en lonen

Tewerkstelling, uren en lonen volgens de hoofdactiviteit van de vestiging (voorlopige)

NACE Code	Activiteit		2006			
			Juni	Juli	Augustus	September
36.2	- Bewerking van edelstenen en vervaardiging van juwelen en dergelijke artikelen	Aantal arbeiders	931	920	899	896
		Aantal bedienden	422	411	410	420
		Totaal	1 353	1 331	1 309	1 316
		Aantal uren (1)	154 419	129 763	65 319	160 907
		Trimestriële lonen (2)	7 129			6 053
36.4	- Vervaardiging van sportartikelen	Aantal arbeiders	103	102	103	104
		Aantal bedienden	25	26	25	26
		Totaal	128	128	128	130
		Aantal uren (1)	17 200	11 195	16 206	17 124
		Trimestriële lonen (2)	619			521
36.5	- Vervaardiging van spellen en speelgoed	Aantal arbeiders	450	453	447	443
		Aantal bedienden	121	121	121	121
		Totaal	571	574	568	564
		Aantal uren (1)	67 871	49 135	55 704	68 871
		Trimestriële lonen (2)	4 407			3 013
36.A	- Overige industrie, m.i.v. de vervaardiging van muziekinstrumenten (36.A = 36.3 + 36.6)	Aantal arbeiders	565	556	550	551
		Aantal bedienden	187	187	188	187
		Totaal	752	743	738	738
		Aantal uren (1)	97 382	71 316	78 491	94 256
		Trimestriële lonen (2)	4 493			3 988
Totaal		Aantal arbeiders	337 379	337 824	339 228	339 295
		Aantal bedienden	166 304	166 478	166 770	167 015
		Totaal	503 683	504 302	505 998	506 310
		Aantal uren (1)	66 422 279	47 380 593	55 160 309	65 753 162
		Trimestriële lonen (2)	4 099 235			3 569 339

(1) Tot december 1998 uren-arbeiders, vanaf januari 1999 uren gepresteerd door de werknemers (bedienden en arbeiders).

(2) Brutolonen en -weden van de werknemers tewerkgesteld in de industriële afdelingen (in 1 000 EUR).

PRODCOM - Tewerkstelling, uren en lonen

cijfers) - vervolg en einde

Oktober	November	December	2006	2007	Februari	Maart	April	NACE Code
				Januari				
872	872	852	914	839	824	818	793	36.2
420	414	411	417	407	401	403	407	
1 292	1 286	1 263	1 331	1 246	1 225	1 221	1 200	
148 667	144 129	123 249	138 351	142 112	134 859	157 902	111 540	
		7 439	27 237			6 292		
102	99	99	101	103	104	105	105	36.4
25	25	25	24	27	28	28	28	
127	124	124	126	130	132	133	133	
16 953	15 675	11 717	15 586	16 999	16 877	18 474	16 977	
		595	2 322			619		
447	447	444	448	445	446	446	447	36.5
121	122	122	120	121	121	122	123	
568	569	566	568	566	567	568	570	
73 890	70 591	50 878	66 715	74 431	68 155	80 685	65 516	
		3 912	15 098			3 645		
551	559	556	563	557	558	553	550	36.A
184	186	187	188	190	190	190	190	
735	745	743	751	747	748	743	740	
98 418	92 051	77 281	91 847	101 676	97 491	104 629	89 332	
		4 461	17 288			4 235		
340 540	340 480	338 962	338 238	338 686	339 214	339 583	340 323	
167 636	167 865	167 527	166 529	167 622	167 915	168 137	168 276	
508 176	508 345	506 489	504 768	506 308	507 129	507 720	508 599	
69 778 906	65 766 527	52 894 921	62 608 364	69 127 238	63 938 417	70 973 771	62 226 218	
		4 676 526	16 229 001			4 015 782		

PRODCOM - Bestellingen

Waarde van de bestellingen voor bepaalde bedrijfstakken volgens

NACE code	Activiteit	Bestelling	2006			
			Juni	Juli	Augustus	September
1E	Vervaardiging van textiel (1E= 17 behalve textielveredeling)	Totaal	390 665	316 005	304 799	413 863
		Waarvan voor het buitenland	302 972	260 693	246 598	337 902
18	Vervaardiging van kleding en bontnijverheid	Totaal	23 966	27 562	47 328	36 748
		Waarvan voor het buitenland	9 849	17 326	20 374	16 853
21	Vervaardiging van pulp, papier en papierwaren	Totaal	318 665	281 235	277 738	315 006
		Waarvan voor het buitenland	205 796	191 224	175 792	195 134
24	Vervaardiging van chemische producten	Totaal	3 088 239	2 796 452	2 922 641	3 111 321
		Waarvan voor het buitenland	2 488 510	2 267 035	2 321 276	2 533 461
27	Vervaardiging van metalen in primaire vorm	Totaal	1 769 564	1 389 283	1 377 173	1 619 721
		Waarvan voor het buitenland	1 340 048	1 182 888	1 140 362	1 382 520
2D	Vervaardiging van produkten van metaal (2D=28 m.u.v.oppervlaktebehandeling en en bekleding van metaal)	Totaal	643 820	391 665	541 069	614 909
		Waarvan voor het buitenland	294 648	185 767	247 212	267 623
29	Vervaardiging van machines, apparaten en werktuigen, n.e.g.	Totaal	809 593	657 738	685 298	775 978
		Waarvan voor het buitenland	578 942	496 055	505 082	577 229
30	Vervaardiging van kantoormachines en computers	Totaal	34 843	25 780	34 647	33 673
		Waarvan voor het buitenland	24 007	18 036	29 329	23 349
31	Vervaardiging van elektrische machines en apparaten	Totaal	420 692	417 525	332 438	420 603
		Waarvan voor het buitenland	249 333	305 001	189 079	270 854
32	Vervaardiging van audio-, video- en telecommunicatieapparatuur	Totaal	175 088	155 634	153 650	199 610
		Waarvan voor het buitenland	137 714	117 220	131 634	160 239
33	Vervaardiging van medische apparatuur en instrumenten, van precisie- en optische instrumenten en van uurwerken	Totaal	101 307	101 906	73 154	92 053
		Waarvan voor het buitenland	64 725	69 845	50 525	65 847
34	Vervaardiging en assemblage van auto's, aanhangwagens en opleggers	Totaal	1 717 173	1 026 740	1 104 223	1 735 046
		Waarvan voor het buitenland	1 481 466	905 733	940 793	1 496 619
35	Vervaardiging van overige transportmiddelen	Totaal	147 475	94 900	91 852	100 031
		Waarvan voor het buitenland	122 322	74 389	65 371	78 535

de hoofdactiviteit van de vestiging (voorlopige cijfers in 1 000 €)

			2006	2007				NACE
Oktober	November	December		Januari	Februari	Maart	April	code
423 106	391 670	310 692	4 420 068	365 078	358 770	415 667	370 802	1E
343 439	307 400	245 239	3 530 227	286 357	288 257	333 135	296 191	
23 820	20 995	16 987	343 797	29 002	55 318	32 777	16 407	18
9 786	7 848	6 518	150 331	15 606	21 361	14 967	7 127	
323 213	312 943	297 796	3 694 782	312 288	319 090	340 496	297 532	21
198 673	199 458	192 983	2 367 950	190 386	209 446	216 973	187 950	
3 083 401	3 022 921	2 815 027	35 606 667	3 500 624	3 343 766	3 622 251	3 402 348	24
2 464 353	2 416 012	2 229 900	28 753 242	2 893 555	2 767 320	2 996 391	2 817 970	
1 859 445	1 683 570	1 534 150	18 931 426	1 916 015	1 856 439	2 048 518	1 973 562	27
1 583 600	1 428 357	1 313 953	15 269 257	1 568 944	1 506 742	1 683 232	1 629 474	
624 939	597 629	575 094	6 717 147	608 345	636 955	685 412	654 073	2D
285 519	262 868	239 673	3 003 764	267 774	263 965	288 374	304 562	
853 111	772 108	824 082	9 132 398	871 706	828 355	903 390	784 294	29
632 551	565 263	590 592	6 679 857	633 785	625 704	661 018	559 289	
38 561	29 791	26 910	393 396	29 803	22 963	29 402	26 138	30
30 099	23 601	11 191	275 858	22 049	15 928	20 024	19 179	
424 997	379 884	411 139	4 691 588	390 102	377 764	479 136	444 483	31
251 451	223 080	256 609	2 779 484	213 098	226 140	271 590	267 435	
176 487	188 637	205 314	2 186 851	150 374	144 028	211 860	140 426	32
150 044	156 316	168 140	1 785 748	118 910	117 759	169 306	113 098	
95 905	112 019	96 873	1 103 539	100 110	94 731	132 794	94 182	33
67 937	84 688	70 885	770 549	73 764	70 510	100 032	69 275	
1 796 360	1 788 200	1 422 989	18 232 963	1 676 790	1 561 670	1 891 573	1 466 686	34
1 545 109	1 542 550	1 203 778	15 608 176	1 454 043	1 323 536	1 611 805	1 255 668	
92 262	248 686	161 286	1 450 362	106 971	102 050	102 838	89 058	35
67 864	221 217	136 357	1 139 679	77 279	74 398	74 155	60 072	

Inleiding

1 januari 1994 betekent een keerpunt in de opstelling van maandstatistieken van de industriële productie. Tot 1993 bestond voor de meeste sectoren een specifieke maandstatistiek. De gebruikte goederennomenclatuur was een empirisch ontworpen productenlijst per bedrijfstak.

Sinds het tot stand komen van de interne markt op 1 januari '93 is de behoefte aan internationaal vergelijkbare resultaten toegenomen. Men wil de gegevens over productie kunnen koppelen aan die over de buitenlandse handel. Dit leidde tot de PRODCOM-enquête.

De meeste industriële ondernemingen met 10 of meer personeelsleden of met een jaaromzet van 2 478 935,25 EUR, en sommige andere ondernemingen met een industriële nevenactiviteit waar tenminste 20 personen werken, zijn onderworpen aan Prodcom.

Om uiteenlopende redenen worden de statistieken van enkele sectoren (energie, recuperatie, waterdistributie, slachthuizen, zuivel, ijzer en staal) nog ingezameld volgens het oude systeem.

De nieuwe nomenclatuur voor de productiestatistieken, de Prodcom-lijst, bevat ongeveer 5.700 industriële producten, hoofdzakelijk goederen, maar ook een aantal industriële diensten. Elke rubriek van de Prodcom-lijst wordt aangeduid door een code van acht cijfers. De eerste zes cijfers komen overeen met de statistische classificatie van producten, gekoppeld aan de economische activiteiten (CPA). Bovendien bestaan de rubrieken van de Prodcom-lijst uit artikelen of groepen artikelen van de gecombineerde nomenclatuur.

Er wordt geënquêteerd op het niveau van de lokale eenheid. Indien in één lokale eenheid meerdere activiteiten worden uitgeoefend, vult men één aangifte in per activiteit, t.t.z. per afdeling (2 cijfers) van de NACE-rev. 1. Naast gegevens betreffende de waarde van de productie volgens de hoofdactiviteit, zijn er ook gegevens betreffende tewerkstelling en arbeidsvolume (Prodcom publikatie «Productiewaarde en tewerkstelling volgens de hoofdactiviteit»).

Opmerking : Bepaalde producten komen in de publikatie niet voor op het niveau van acht cijfers van de Prodcom lijst. Dit is te wijten aan de vertrouwelijkheid van sommige gegevens. De waarde van de productie van deze “vertrouwelijke” producten is opgenomen in een minder gedetailleerde code.

De resultaten zijn nog voorlopig, omdat er nog steeds een kleine non-respons is.

PRODCOM - Leveringen per product

Leveringen (1) in waarde en in hoeveelheid volgens de CPA en de Prodcom-lijst (voorlopige cijfers)

Code (2)	Omschrijving	Eenheid	2007		
			Januari	Februari	Maart
14	ANDERE DELFSTOFFEN	x 1 000 EUR	64 162	73 097	86 014
	WAARVAN:	kg	4 286 034 303	4 864 613 247	6 213 405 742
1412	- KALKSTEEN, GIPS EN KRIJT	x 1 000 EUR	14 496	13 065	11 758
		kg	850 591 107	825 503 971	822 010 627
141210	- - Kalksteen en gips	x 1 000 EUR	4 004	4 069	3 709
		kg	503 156 827	495 515 826	445 337 992
141220	- - Krijt en dolomiet	x 1 000 EUR	10 492	8 995	8 049
		kg	347 434 280	329 988 145	376 672 635
142	- ZAND EN KLEI	x 1 000 EUR	27 740	34 513	46 022
	WAARVAN:	kg	3 247 966 364	3 788 906 084	5 059 452 570
142112	- - Korrels, scherven, splinters en poeder van steen; keien, grint, steenslag	x 1 000 EUR	18 619	23 698	29 943
	waarvan:	kg	2 595 888 074	2 994 343 937	3 905 360 889
14211230	- - - Steenslag voor de vervaardiging van beton, voor de wegenbouw en voor ander gebruik in de bouw	x 1 000 EUR	16 152	20 646	24 131
		kg	2 217 925 098	2 608 461 787	3 221 434 205
142113	- - Macadam; teermacadam	x 1 000 EUR	628	1 673	4 033
		kg	16 072 550	45 737 310	108 952 220
15	VOEDINGSMIDDELEN EN DRANKEN (M.U.V. SLACHTERIJEN EN MELKERIJEN)	x 1 000 EUR	1 723 598	1 640 549	1 899 130
151	- VLEES EN VLEESPRODUKTEN (M.U.V. SLACHTERIJEN)	-	-	-	-
		x 1 000 EUR	296 540	276 339	340 569
1511	- - Vers en geconserveerd vlees (behalve van gevogelte) (M.u.v. slachterijen)	x 1 000 EUR	109 252	102 769	116 804
15111	- - - Vlees en eetbare slachtafvallen van runderen, varkens, schapen, geiten, paarden en ezels (M.u.v. slachterijen)	x 1 000 EUR	102 486	96 516	109 652
	waarvan:	kg	47 530 398	45 375 766	51 515 205
151111	- - - - Vlees van runderen, vers of gekoeld (M.u.v. slachterijen)	x 1 000 EUR	27 072	26 641	30 632
		kg	4 892 785	5 082 349	5 700 294
15111140	- - - - - Vers of gekoeld rundvlees (hele dieren, halve dieren, voorvoeten en achtervoeten) (5)	x 1 000 EUR	2 189	2 787	3 263
		kg	500 337	684 520	781 598
15111190	- - - - - Rundvlees, ander, vers of gekoeld (5)	x 1 000 EUR	24 883	23 853	27 369
		kg	4 392 448	4 397 829	4 918 696
151113	- - - - Vlees van varkens, vers of gekoeld (M.u.v. slachterijen)	x 1 000 EUR	56 604	52 524	58 950
		kg	30 499 395	28 304 325	31 954 563
15111330	- - - - - Verse of gekoelde varkens, hele en halve dieren	x 1 000 EUR	5 205	5 287	5 623
		kg	4 422 165	4 308 460	4 719 125
15111350	- - - - - Verse of gekoelde varkenshammen, -schouders en delen daarvan, met been	x 1 000 EUR	11 061	10 293	10 994
		kg	6 879 581	6 297 395	6 899 491
15111390	- - - - - Vers of gekoeld varkensvlees, n.e.g. (o.a. uitgebeende hammen en schouders, verder versneden varkensvlees, rauw spek)	x 1 000 EUR	40 338	36 944	42 333
		kg	19 197 649	17 698 470	20 335 947
151114	- - - - Vlees van varkens, bevroren (M.u.v. slachterijen)	x 1 000 EUR	11 410	10 569	12 397
	waarvan:	kg	6 626 724	6 081 213	7 190 052
15111490	- - - - - Bevroren varkensvlees, n.e.g. (o.a. uitgebeende hammen en schouders, verder versneden varkensvlees, rauw, spek)	x 1 000 EUR	10 456	9 649	11 404
		kg	5 850 778	5 382 350	6 419 120
15111600	- - - - Bevroren lams- of schapenvlees	x 1 000 EUR	330	302	369
		kg	75 867	68 384	79 393
15111900	- - - - Eetbare slachtafvallen, enz., vers, gekoeld of bevroren (5)	x 1 000 EUR	2 189	2 483	2 534
		kg	4 175 467	4 775 614	5 408 764
15112	- - - Huidwol en ongelooide huiden en vellen van runderen of paardachtigen (M.u.v. slachterijen)	x 1 000 EUR	255	372	288

(1) Leveringen m.i.v. aan het buitenland geleverd maakloonwerk.

(2) Statistische classering van producten gekoppeld aan activiteiten - CPA (2-6 cijfers): Prodcom-lijst (8 cijfers).

(4) M.u.v. slachterijen en melkerijen.

(5) M.u.v. slachterijen.

**Leveringen (1) in waarde en in hoeveelheid volgens de CPA en de Prodcorm-lijst
(voorlopige cijfers) - vervolg**

Code (2)	Omschrijving	Eenheid	2007		
			Januari	Februari	Maart
151130	--- Runder-, schape-, geite- en varkensvet en vet van gevogelte (M.u.v. slachterijen)	p/st	13 265	17 551	18 995
	waarvan:	x 1 000 EUR	2 136	2 189	2 531
15113070	---- Rund-, schapen- of geitenvet, ruw of gesmolten	kg	4 763 584	5 068 658	6 231 903
		x 1 000 EUR	201	205	671
		kg	396 769	409 756	1 580 793
151140	--- Ruwe afvallen, niet geschikt voor menselijke consumptie (M.u.v. slachterijen)	x 1 000 EUR	4 376	3 691	4 333
		kg	10 121 472	8 897 048	10 461 050
15114030	--- Darmen, blazen en magen van dieren, andere dan die van vissen, in hun geheel of in stukken (5)	x 1 000 EUR	1 508	1 198	1 571
		kg	544 477	465 256	547 339
15114090	--- Andere afvalproducten, niet geschikt voor menselijke consumptie (5)	x 1 000 EUR	2 868	2 493	2 762
		kg	9 576 995	8 431 792	9 913 711
1512	-- Vers en geconserveerd vlees van gevogelte	x 1 000 EUR	64 896	59 891	76 479
	waarvan:	kg	41 864 799	40 518 635	51 442 491
151211	--- Vlees en eetbare slachtafvallen van pluimvee, vers of gekoeld	x 1 000 EUR	53 918	49 105	63 182
	waarvan:	kg	33 596 455	31 223 491	39 906 267
15121113	--- Kippen, niet in stukken gesneden, vers of gekoeld	x 1 000 EUR	8 934	7 753	9 789
		kg	5 835 451	5 042 331	6 127 850
15121153	--- Delen van hanen of kippen, vers of gekoeld (o.a. kippebouten,-borsen, filets)	x 1 000 EUR	43 091	39 716	51 294
		kg	23 074 299	21 491 126	27 640 435
15121155	--- Delen van kalkoenen, vers of gekoeld	x 1 000 EUR	794	724	858
		kg	174 847	158 652	188 706
15121170	--- Slachtafvallen en levers van pluimvee, vers of gekoeld uitgezonderd vette levers (foies gras)	x 1 000 EUR	762	634	794
		kg	4 485 874	4 513 810	5 926 556
151212	--- Vlees en eetbare slachtafvallen van pluimvee, bevroren	x 1 000 EUR	8 132	8 440	10 433
	waarvan:	kg	7 635 249	8 762 944	10 883 764
15121213	--- Kippen, niet in stukken gesneden, bevroren	x 1 000 EUR	1 004	2 067	2 034
		kg	1 198 549	2 284 715	2 182 945
15121253	--- Delen van kippen, bevroren (o.a. kippenbouten, -borsten filets)	x 1 000 EUR	5 831	4 796	6 673
		kg	5 261 818	4 129 571	6 523 352
15131	-- Conserven en bereidingen van vlees, van eetbare slachtafvallen of van bloed	x 1 000 EUR	122 392	113 680	147 286
		kg	47 134 277	43 708 522	56 737 757
151311	--- Vlees en eetbare slachtafvallen, gezouten, gepekeld, gedroogd of gerookt; meel en poeder van vlees of van eetbare slachtafvallen	x 1 000 EUR	17 264	14 921	18 387
		kg	3 407 362	2 966 098	3 566 302
15131110	--- Hammen en schouders van varkens alsmede delen daarvan, met been, gedroogd, gezouten of gerookt	x 1 000 EUR	1 555	761	2 779
		kg	349 331	212 841	538 439
15131130	--- Buiken van varkens alsmede delen daarvan, gedroogd, gezouten of gerookt	x 1 000 EUR	5 103	4 445	4 742
		kg	1 230 022	1 086 568	1 159 460
15131150	--- Ander varkensvlees, gedroogd, gezouten of gerookt, n.e.g. (o.a. bacon, cobourg, york, filet de saxe, uitgebeende hammen en schouders)	x 1 000 EUR	9 475	8 641	9 725
		kg	1 610 414	1 418 182	1 635 358
15131170	--- Rundvlees, gedroogd, gezouten of gerookt (o.a. filet d'Anvers)	x 1 000 EUR	368	325	364
		kg	29 499	25 968	28 611
15131190	--- Ander vlees, en eetbare slachtafvallen, n.e.g., gedroogd, gezouten of gerookt (o.a. paarderookvlees); meel en poeder van vlees of slachtafvallen	x 1 000 EUR	763	749	777
		kg	188 096	222 539	204 434
151312	--- Andere bereidingen en conserven, van vlees, van slachtafvallen of van bloed; extracten en sappen van vlees, van vis en van ongewervelde waterdieren	x 1 000 EUR	103 308	97 176	127 042

(1) Leveringen m.i.v. aan het buitenland geleverd maakloonwerk.

(2) Statistische classering van producten gekoppeld aan activiteiten - CPA (2-6 cijfers): Prodcorm-lijst (8 cijfers).

(5) M.u.v. slachterijen.

PRODCOM - Leveringen per product

Leveringen (1) in waarde en in hoeveelheid volgens de CPA en de Prodcom-lijst (voorlopige cijfers) - vervolg

Code (2)	Omschrijving	Eenheid	2007		
			Januari	Februari	Maart
	waarvan:	kg	26 098 913	24 585 253	31 104 797
15131215	---- Worst (behalve leverworst) en dergelijke producten, (o.a. verse braadworst of kippenworst, gedroogde worst, alle salami's, kookworsten zoals pensen, hespenworst, Frankfurter worst, cervela)	x 1 000 EUR	19 902	19 652	26 025
		kg	5 183 670	5 130 713	6 428 248
15131225	---- Bereidingen en conserven van lever van andere dieren of pluimvee, behalve eenden of ganzen (o.a. leverpastei, blokpaté)	x 1 000 EUR	4 629	4 234	8 844
		kg	1 178 257	1 111 017	2 119 213
15131233	---- Andere bereidingen van vlees van kalkoenen	x 1 000 EUR	3 640	3 874	4 314
		kg	751 390	716 435	873 118
15131235	---- Andere bereidingen van vlees van ander pluimvee : kip, parelhoen, eend (o.a. vol-au-vent, bereide maaltijd op basis van kip, kippenburger, behalve worsten)	x 1 000 EUR	19 182	17 779	23 803
		kg	5 020 605	4 398 498	6 044 851
15131243	---- Andere bereidingen van hammen van varkens en van delen daarvan (o.a. gekookte en gebakken ham of hesp)	x 1 000 EUR	14 874	13 607	19 887
		kg	2 923 120	2 753 209	3 846 530
15131245	---- Andere bereidingen van schouders van varkens en van delen daarvan (o.a. gekookte schouder)	x 1 000 EUR	3 568	3 252	3 247
		kg	1 375 228	1 244 002	1 208 812
15131253	---- Bereidingen van varkensvlees, incl. mengsels, met minder dan 40% gewicht vlees of slachtafvallen, spek of vet inbegrepen	x 1 000 EUR	4 275	4 077	4 616
		kg	1 302 952	1 284 569	1 386 977
15131259	---- Andere bereidingen van varkensvlees, incl. mengsels, met 40% gewicht vlees of slachtafvallen of meer, spek of vet (o.a. vleeskoek, preskop, paté of basis van vlees, mosterdspek en gebakken)	x 1 000 EUR	22 674	21 208	25 922
		kg	5 853 878	5 465 906	6 577 826
15131260	---- Bereidingen van rundvlees (o.a. gebraden rosbief, bereide rundburgers)	x 1 000 EUR	7 829	7 186	8 047
		kg	1 911 391	2 016 261	2 087 495
15131290	---- Andere bereidingen van vlees, incl. bereidingen van bloed (van alle dieren) (o.a. paarden- en schapevlees, wild)	x 1 000 EUR	2 155	1 750	1 869
		kg	553 826	430 269	503 093
15131300	--- Meel, poeder en pellets van vlees, ongeschikt voor menselijke consumptie ; kanen	x 1 000 EUR	1 821	1 584	1 856
		kg	17 628 002	16 157 171	22 066 658
15201	- BEREIDINGEN EN CONSERVEN VAN VIS	x 1 000 EUR	31 534	29 919	35 507
	WAARVAN:	kg	5 198 294	4 828 038	5 600 646
152012	-- Vis, visfilets, ander visvlees en levers, hom en kuit, van vis, bevroren	x 1 000 EUR	3 505	3 822	3 906
	waarvan:	kg	487 937	512 184	536 734
15201210	--- Bevroren zeevis	x 1 000 EUR	1 668	1 945	1 680
		kg	207 973	241 473	208 143
152013	-- Vis, gedroogd, gezouten of gepekeld; gerookte vis; vismeel, geschikt voor menselijke consumptie	x 1 000 EUR	3 257	3 229	3 891
	waarvan:	kg	298 923	267 765	317 147
15201353	--- Gerookte Pacificse zalm, Atlantische zalm en Donauzalm (inclusief filets)	x 1 000 EUR	2 185	2 174	2 627
		kg	145 746	137 947	168 712
152014	-- Andere bereidingen en conserven van vis; kaviaar	x 1 000 EUR	8 064	7 827	8 886
	waarvan:	kg	1 975 043	1 947 172	2 145 868
15201411	--- Bereidingen en conserven van zalm (niet fijngemaakt)	x 1 000 EUR	263	243	300
		kg	30 855	28 862	36 003
15201412	--- Bereidingen en conserven van haring (niet fijngemaakt)	x 1 000 EUR	1 032	1 015	947
		kg	287 006	281 399	261 516
15201419	--- Bereidingen en conserven van andere vissoorten, niet fijngemaakt en geen vissticks	x 1 000 EUR	3 069	2 955	3 191
		kg	946 090	903 139	951 902
15201430	--- Andere bereidingen en conserven van vis	x 1 000 EUR	3 100	3 038	3 852

(1) Leveringen m.i.v. aan het buitenland geleverd maakloonwerk.

(2) Statistische classering van producten gekoppeld aan activiteiten - CPA (2-6 cijfers); Prodcom-lijst (8 cijfers).

Leveringen (1) in waarde en in hoeveelheid volgens de CPA en de Prodcom-lijst (voorlopige cijfers) - vervolg

Code (2)	Omschrijving	Eenheid	2007		
			Januari	Februari	Maart
152015	- - Schaaldieren, bevroren; weekdieren en andere ongewervelde waterdieren, bevroren, gedroogd, gezouten of gepekeld	kg	566 858	592 555	748 685
		x 1 000 EUR	3 983	3 240	4 246
		kg	581 369	464 596	642 245
15201600	- - Schaaldieren, weekdieren, enz..., bereid of geconserveerd (o.a. paella)	x 1 000 EUR	5 336	4 716	6 380
		kg	1 041 570	846 384	1 075 228
153	- BEREIDINGEN EN CONSERVEN VAN GROENTEN EN FRUIT	x 1 000 EUR	224 162	212 902	236 958
		-			
15311	- - Bereidingen en conserven van aardappelen	x 1 000 EUR	83 809	87 532	91 438
	waarvan:	kg	110 248 129	115 232 792	114 586 022
15311250	- - - Aardappelen, op andere wijze verduurzaamd dan in azijn of azijnzuur, bevroren	x 1 000 EUR	54 129	58 240	59 525
		kg	76 247 662	82 678 790	81 934 486
15311290	- - - Aardappelen, in andere vorm dan van meel, gries of vlokken, verduurzaamd, niet bevroren, o.a. chips	x 1 000 EUR	21 921	20 547	23 407
		kg	25 645 971	23 489 240	23 623 990
153210	- - Vruchten- en groentesappen	x 1 000 EUR	23 970	19 631	27 113
	waarvan:	-			
15321015	- - - Andere sinaasappelsap, ongegist, zonder toegevoegde alcohol, niet geconcentreerd	x 1 000 EUR	13 494	11 454	15 509
		l	19 314 254	16 964 332	21 995 483
15321023	- - - Ananassap, ongegist, zonder toegevoegde alcohol, niet geconcentreerd	x 1 000 EUR	190	221	211
		l	261 270	264 455	317 968
15321024	- - - Tomatensap, ongegist, zonder toegevoegde alcohol	x 1 000 EUR	179	96	190
		l	233 698	153 918	262 532
15321026	- - - Appelsap, ongegist, zonder toegevoegde alcohol, niet geconcentreerd	x 1 000 EUR	1 505	960	2 029
		l	1 752 024	1 084 650	2 282 070
1533	- - Bereidingen en conserven van groenten en vruchten n.e.g.	x 1 000 EUR	116 383	105 739	118 407
	waarvan:	kg	148 957 664	132 238 125	143 477 884
15331	- - - Bereidingen en conserven van groenten (exclusief aardappelen)	x 1 000 EUR	89 927	83 147	92 570
	waarvan:	kg	122 360 275	112 143 079	122 246 703
15331100	- - - - Bevoren groenten	x 1 000 EUR	74 143	69 438	76 717
		kg	103 146 516	96 257 182	103 891 434
153314	- - - - Groenten, op andere wijze verduurzaamd dan in azijn of azijnzuur	x 1 000 EUR	13 807	12 417	14 045
	waarvan:	kg	15 812 233	13 937 341	15 443 249
15331430	- - - - Paddenstoelen en truffels, op andere wijze bereid of verduurzaamd dan in azijn of azijnzuur	x 1 000 EUR	280	461	328
		kg	123 641	129 073	177 785
15331440	- - - - Andere groenten, op andere wijze verduurzaamd dan in azijn, enz., bevroren, n.e.g.	x 1 000 EUR	1 965	1 515	1 825
		kg	2 228 705	1 794 690	2 010 149
15331490	- - - - Andere groenten en mengsels van groenten, op andere wijze verduurzaamd dan in azijn of azijnzuur, niet bevroren en vegetarische producten (o.a. tempeh, seitan en tofu, op basis van soya of quorn)	x 1 000 EUR	9 677	8 547	8 699
		kg	10 211 166	8 738 849	7 790 574
153322	- - - Jam, vruchtengelei, vruchten- en notenmoes en vruchten- en notenpasta	x 1 000 EUR	12 199	11 887	12 284
		kg	8 110 479	8 090 671	7 139 147
153325	- - - Andere conserven van vruchten	x 1 000 EUR	6 215	4 850	6 131
		kg	10 021 491	5 165 185	6 024 363
154	- DIERLIJKE EN PLANTAARDIGE OLIE EN VETTEN	x 1 000 EUR	118 920	109 768	130 462
	WAARVAN:	kg	278 196 753	252 155 859	295 281 202
1542	- - Geraffineerde oliën en vetten	x 1 000 EUR	40 477	35 539	43 115
		kg	60 903 834	53 400 763	65 119 632
15431050	- - Bereidingen van vetten en oliën voor menselijke consumptie (vloeibare margarine)	x 1 000 EUR	12 221	12 490	14 959

(1) Leveringen m.i.v. aan het buitenland geleverd maakloonwerk.

(2) Statistische classering van producten gekoppeld aan activiteiten - CPA (2-6 cijfers): Prodcom-lijst (8 cijfers).

PRODCOM - Leveringen per product

Leveringen (1) in waarde en in hoeveelheid volgens de CPA en de Prodcom-lijst (voorlopige cijfers) - vervolg

Code (2)	Omschrijving	Eenheid	2007		
			Januari	Februari	Maart
		kg	11 773 861	12 023 951	15 396 029
15521000	- CONSUMPTIE-IJS, OOK INDIEN CACAO BEVATTEND	x 1 000 EUR	12 428	16 208	27 698
		l	8 934 157	10 674 884	18 737 794
156	- MAALDERIJPRODUCTEN, ZETMEEL EN ZETMEELPRODUKTEN	x 1 000 EUR	127 664	121 988	140 639
		kg	296 786 996	289 558 927	327 631 165
1561	- - Maalderijproducten	x 1 000 EUR	74 352	71 634	83 259
	waarvan:	kg	179 677 986	172 887 753	204 463 304
15612	- - - Meel van granen en ander plantaardig meel, alsmede mengsels daarvan	x 1 000 EUR	40 649	37 630	45 909
	waarvan:	kg	105 880 641	99 041 646	122 584 122
15612100	- - - - Meel van tarwe of van mengkoren	x 1 000 EUR	26 517	24 505	31 008
		kg	94 565 713	88 767 173	111 166 861
15612400	- - - - Mengsels en deeg, voor de bereiding van bakkerswaren (bereid deeg, bestaande uit meel waaraan vet, suiker, eieren en vruchten kunnen zijn toegevoegd)	x 1 000 EUR	12 632	11 746	13 407
		kg	8 264 235	7 622 025	8 505 715
15613	- - - Gries, griesmeel en pellets en andere producten van granen	x 1 000 EUR	18 083	16 797	20 294
	waarvan:	kg	30 490 990	28 798 792	33 113 160
156133	- - - - Andere graanproducten (inclusief corn-flakes)	x 1 000 EUR	16 272	14 983	18 176
	waarvan:	kg	19 346 728	17 200 632	20 214 204
15613333	- - - - - Bewerkte granen o.a. havermoutvlokken	x 1 000 EUR	2 896	2 748	3 061
		kg	10 968 223	9 075 571	10 589 334
15613335	- - - - - Graankiemen, ook indien geplet, in vlokken of gemalen	x 1 000 EUR	67	70	76
		kg	407 414	402 422	429 525
15613353	- - - - - Andere bereidingen verkregen door het poffen of roosteren van granen o.a. popcorn en wafels van gepofte rijst	x 1 000 EUR	9 127	7 491	9 543
		kg	5 166 056	4 578 949	5 548 745
1562	- - Zetmeel en zetmeelproducten	x 1 000 EUR	53 312	50 353	57 380
		kg	117 109 010	116 671 174	123 167 861
157	- BEREIDE DIERVOEDERS	x 1 000 EUR	152 892	142 512	160 873
		kg	568 508 689	516 046 142	567 854 748
157110	- - Bereide veevoeders	x 1 000 EUR	148 447	138 666	156 353
		kg	560 482 603	509 452 975	559 935 074
15711010	- - - Voormengsels voor veevoeder	x 1 000 EUR	19 701	19 718	20 378
		kg	21 764 031	23 204 739	22 510 752
15711033	- - - Bereidingen voor het voederen van varkens (excl. zgn. premelanges)	x 1 000 EUR	63 197	56 924	64 671
		kg	301 079 756	265 751 478	294 550 160
15711035	- - - Bereidingen voor het voederen van rundvee (excl. zgn. premelanges)	x 1 000 EUR	28 468	26 843	30 510
		kg	113 281 698	101 884 820	112 590 161
15711037	- - - Andere bereidingen voor het voederen van dieren : pluimvee	x 1 000 EUR	23 118	22 736	25 177
		kg	96 496 403	93 129 699	100 285 495
15711039	- - - Bereidingen voor het voederen van dieren, excl. honden, katten, andere huisdieren, varkens, rund- en pluimvee (excl. zgn. premelanges)	x 1 000 EUR	13 963	12 445	15 617
		kg	27 860 715	25 482 239	29 998 506
157210	- - Bereide voeders voor huisdieren	x 1 000 EUR	4 445	3 846	4 519
		kg	8 026 086	6 593 167	7 919 674
158	- OVERIGE VOEDINGSMIDDELEN	x 1 000 EUR	536 548	510 041	549 390
		-			
15811	- - Bakkerijproducten	x 1 000 EUR	66 820	64 553	84 518
		kg	40 793 689	39 306 487	49 021 729
15811100	- - - Vers brood, waaraan geen honing, eieren, kaas of vruchten zijn toegevoegd, (o.a. brood, pistolets, stokbrood, ciabatta)	x 1 000 EUR	37 830	36 133	45 107
		kg	32 667 951	31 302 479	38 027 817

(1) Leveringen m.i.v. aan het buitenland geleverd maakloonwerk.

(2) Statistische classering van producten gekoppeld aan activiteiten - CPA (2-6 cijfers): Prodcom-lijst (8 cijfers).

Leveringen (1) in waarde en in hoeveelheid volgens de CPA en de Prodcou-lijst (voorlopige cijfers) - vervolg

Code (2)	Omschrijving	Eenheid	2007		
			Januari	Februari	Maart
15811200	--- Andere gezoete (o.a. suiker, stroop, honig, aspartaam of sacharine) bakkers- en banketwaren, als koffiekoeken, taarten of gebak.	x 1 000 EUR kg	28 990 8 125 738	28 420 8 004 008	39 411 10 993 912
15821	- - Beschuit, koekjes en ander houdbaar banketbakkerswerk	x 1 000 EUR	86 170	85 251	98 185
	waarvan:	kg	31 497 730	31 384 246	35 475 635
158212	--- Ontbijtkoek; koekjes en biscuits, gezoet; wafels en wafeltjes	x 1 000 EUR kg	52 123 17 562 170	52 179 17 747 274	57 569 18 913 619
15821253	---- Gezoete (o.a. suiker, stroop, honig, aspartaam of sacharine) koekjes, biscuits, wafels en wafeltjes, geheel of gedeeltelijk bedekt met chocolade	x 1 000 EUR kg	17 963 5 012 391	19 586 5 845 025	20 478 5 640 094
15821255	---- Gezoete (o.a. suiker, stroop, honig, aspartaam of sacharine) koekjes en biscuits, zonder chocolade (bvb. speculoos)	x 1 000 EUR kg	24 250 9 715 563	22 601 9 026 843	26 249 10 022 284
15821330	--- Wafels en wafeltjes, met een watergehalte > 10%, niet bedekt met chocolade, (o.a. zachte wafels, suikerwafels en Brusselse wafels)	x 1 000 EUR kg	3 307 1 441 899	3 915 1 886 109	3 746 1 693 449
15821390	--- Andere ongezoete (geen suiker, stroop, honig, sacharine of aspartaam) bakkers- en banketwaren, o.a. meringue, quiches, pizza's of pitabroodjes	x 1 000 EUR kg	10 102 3 934 126	9 224 3 559 675	10 957 4 435 446
1583	- - Suiker	x 1 000 EUR	56 965	45 950	48 866
	waarvan:	kg	414 669 612	98 911 887	107 793 813
158312	--- Rietsuiker en beetwortelsuiker, geraffineerd, alsmede chemisch zuivere saccharose, in vaste vorm, niet gearomatiseerd of zonder toegevoegde kleurstoffen	x 1 000 EUR kg	42 088 66 633 358	42 022 67 064 323	44 477 67 517 800
1584	- - Cacao, chocolade en suikerwerk	x 1 000 EUR	198 211	194 383	186 948
	waarvan:	kg	61 316 281	57 173 203	60 978 927
158422	--- Chocolade en andere bereidingen voor menselijk gebruik die cacao bevatten (andere dan cacao-poeder waaraan suiker of andere zoetstoffen zijn toegevoegd), anders dan in het groot verpakt	x 1 000 EUR kg	107 937 19 131 136	109 972 19 623 816	96 996 19 142 074
15842233	---- Chocolade in de vorm van tabletten, staven of repen, gevuld	x 1 000 EUR kg	9 526 1 990 733	10 361 2 189 236	9 657 2 104 146
15842239	---- Andere chocolade in de vorm van tabletten, staven of repen, niet gevuld (o.a. repen met volle melkchocolade)	x 1 000 EUR kg	12 187 2 688 910	12 338 2 814 315	13 690 3 041 706
15842243	---- Bonbons of pralines met chocolade, alcohol bevattend	x 1 000 EUR kg	3 850 598 805	4 694 785 201	3 464 534 740
15842245	---- Andere bonbons of pralines met chocolade (zonder alcohol), uitgez. deze van witte chocolade	x 1 000 EUR kg	28 530 2 991 048	24 634 2 580 356	23 271 2 467 142
15842253	---- Andere chocolade en chocoladewerken, gevuld (o.a. truffels, gevulde paaseitjes of zeevruchten), uitgez. deze van witte chocolade	x 1 000 EUR kg	14 191 2 918 532	16 024 3 134 579	14 850 2 949 512
15842290	---- Andere bereidingen, cacao bevattend (o.a. pastilles, korrels, spekken omhuld met chocolade, Melo cakes of Marshmallows)	x 1 000 EUR kg	2 213 1 070 350	2 348 1 193 531	2 642 1 350 205
158423	--- Suikerwerk zonder cacao (incl. witte chocolade)	x 1 000 EUR	34 759	30 285	34 166
	waarvan:	kg	16 153 356	12 565 046	15 571 517
15842330	---- Suikerwerk, Witte chocolade (o.a. pralines, truffels, repen, figuurtjes of paaseitjes)	x 1 000 EUR kg	18 078 6 545 721	15 596 5 365 425	17 336 6 052 462
15842353	---- Pasta's en spijs (o.a. marsepein), zonder cacao, in verpakking >= 1 kg	x 1 000 EUR	5 462	3 633	4 779

(1) Leveringen m.i.v. aan het buitenland geleverd maakloonwerk.

(2) Statistische classering van producten gekoppeld aan activiteiten - CPA (2-6 cijfers): Prodcou-lijst (8 cijfers).

PRODCOM - Leveringen per product

Leveringen (1) in waarde en in hoeveelheid volgens de CPA en de Prodcom-lijst (voorlopige cijfers) - vervolg

Code (2)	Omschrijving	Eenheid	2007		
			Januari	Februari	Maart
15842365	---- Gom- en geleiproducten, inclusief vruchtenpasta's toe bereid als suikergoed daaronder begrepen	kg	4 261 518	2 063 239	3 834 654
		x 1 000 EUR	7 295	7 409	8 308
15842373	---- Zuurtjes en dergelijk hardgekookt suikerwerk, ook indien gevuld, niet omhuld (noga)	kg	3 734 160	3 747 372	4 145 037
		x 1 000 EUR	738	653	782
15842375	---- Karamels, toffees en dergelijke	kg	221 940	215 542	288 209
		x 1 000 EUR	593	499	462
15842390	---- Ander suikerwerk	kg	293 575	236 149	192 737
		x 1 000 EUR	2 204	2 145	2 281
15851	-- Macaroni, noedels, koeskoes en dergelijke deegwaren	kg	1 023 397	889 691	1 023 540
		x 1 000 EUR	24 478	21 727	22 987
	waarvan:	kg	14 215 491	13 572 570	13 526 188
15851130	--- Verse deegwaren, niet gekookt, gevuld of bereid, waarin ei is verwerkt	x 1 000 EUR	2 380	1 534	1 189
		kg	1 529 082	940 037	722 565
15851233	--- Gevulde deegwaren, ook indien gekookt of anders bereid (o.a. lasagne, ravioli, cannelloni of tortellini)	x 1 000 EUR	14 180	12 057	13 707
		kg	6 108 315	5 061 308	5 592 691
15861	-- Koffie en thee	x 1 000 EUR	46 609	43 432	41 723
	waarvan:	kg	8 244 237	7 884 680	7 656 410
158611	--- Cafeïnevrije koffie en gebrande koffie	x 1 000 EUR	37 111	35 527	32 881
		kg	6 936 489	6 809 470	6 446 455
15861150	---- Gebrande koffie waaruit geen cafeïne is verwijderd (koffiefilters incl.)	x 1 000 EUR	32 310	31 235	28 986
		kg	6 236 651	6 145 614	5 896 195
15861170	---- Gebrande koffie waaruit cafeïne is verwijderd (koffiefilters incl.)	x 1 000 EUR	4 801	4 292	3 894
		kg	699 838	663 856	550 260
15871	-- Azijn; sausen; samengestelde kruidenrijen; mosterdmeel en bereide mosterd	x 1 000 EUR	22 180	20 129	24 107
	waarvan:	-			
15871230	--- Tomatenketchup en andere tomatensausen (tomaten geven het wezenlijk karakter aan de saus)	x 1 000 EUR	2 984	2 396	3 343
		kg	2 819 974	1 943 206	2 914 833
15871270	--- Andere sausen en preparaten voor sausen en samengestelde kruidenrijen en dergelijke producten (behalve tomaten- en sojasaus) n.e.g.	x 1 000 EUR	18 316	16 891	19 892
		kg	12 458 353	11 375 430	12 653 101
158810	-- Gehomogeniseerde voedingspreparaten en dieetvoeding	x 1 000 EUR	603	406	907
		kg	206 497	150 566	337 766
1589	-- Overige voedingsmiddelen	x 1 000 EUR	34 512	34 210	41 149
	waarvan:	kg	25 143 089	24 184 885	28 693 309
15891100	--- Preparaten voor soep of voor bouillon ; bereide soep en bouillon	x 1 000 EUR	1 965	1 546	2 074
		kg	832 434	814 440	1 075 569
158914	--- Andere voedingsmiddelen n.e.g.	x 1 000 EUR	25 594	26 331	31 213
	waarvan:	kg	16 705 617	17 004 717	20 237 532
15891499	---- Preparaten "fondues", genaamd, en andere producten voor menselijke consumptie n.e.g.	x 1 000 EUR	15 800	16 529	17 927
		kg	8 492 507	9 045 541	9 540 352
159	- DRANKEN	x 1 000 EUR	222 910	220 873	277 032
	WAARVAN:	-			
1591	-- Gedistilleerde alcoholische dranken	x 1 000 EUR	3 148	2 576	3 080
		l alc. 100%	470 879	360 691	447 516
15911	--- Gedistilleerde dranken, likeuren en andere dranken die gedistilleerde alcohol bevatten; samengestelde alcoholische preparaten van de soort gebruikt voor de vervaardiging van dranken	x 1 000 EUR	3 148	2 576	3 080
		l alc. 100%	470 879	360 691	447 516

(1) Leveringen m.i.v. aan het buitenland geleverd maakloonwerk.

(2) Statistische classering van producten gekoppeld aan activiteiten - CPA (2-6 cijfers); Prodcom-lijst (8 cijfers).

**Leveringen (1) in waarde en in hoeveelheid volgens de CPA en de Prodcou-list
(voorlopige cijfers) - vervolg**

Code (2)	Omschrijving	Eenheid	2007		
			Januari	Februari	Maart
159110	--- Gedistilleerde dranken, likeuren en andere dranken die gedistilleerde alcohol bevatten; samengestelde alcoholische preparaten van de soort gebruikt voor de vervaardiging van dranken	x 1 000 EUR	3 148	2 576	3 080
	waarvan:	l alc. 100%	470 879	360 691	447 516
15911030	---- Whisky	x 1 000 EUR	245	98	160
		l alc. 100%	52 321	11 477	18 660
15911050	---- Gin en jenever	x 1 000 EUR	1 129	889	1 108
		l alc. 100%	179 011	131 000	161 991
15911063	---- Wodka	x 1 000 EUR	64	87	139
		l alc. 100%	16 173	24 019	36 750
15911080	---- Likeuren en andere gedistilleerde dranken	x 1 000 EUR	1 435	1 295	1 372
		l alc. 100%	191 558	174 487	199 596
1596	-- Bier van mout	x 1 000 EUR	109 330	109 032	126 688
		-			
15961000	--- Bier van mout	x 1 000 EUR	108 981	108 767	126 293
		l	125 139 097	125 999 269	144 874 556
15962000	--- Bostel (brouwerijafval) en afvallen van branderijen	x 1 000 EUR	348	265	395
		kg	18 229 378	15 990 642	20 610 306
159710	-- Mout	x 1 000 EUR	25 716	25 530	32 994
		kg	94 656 137	88 746 852	110 266 911
15981	-- Mineraalwater en frisdranken	x 1 000 EUR	83 671	82 898	113 052
		l	167 376 697	163 739 225	215 823 614
159811	--- Mineraalwater en spuitwater, niet gezoet, noch gearomatiseerd	x 1 000 EUR	17 792	16 295	21 351
		l	79 764 528	73 593 374	93 595 792
159812	--- Andere niet-alcoholische dranken	x 1 000 EUR	65 879	66 603	91 701
		l	87 612 169	90 145 851	122 227 822
1600	- TABAKSPRODUKTEN	x 1 000 EUR	31 343	27 946	31 610
	WAARVAN:	-			
160011	-- Sigaren, cigarillo's en sigaretten, van tabak of van tabakssurrogaten	x 1 000 EUR	17 532	16 208	18 652
		p/st	288 635 320	258 668 893	306 091 903
17	TEXTIEL	x 1 000 EUR	378 215	375 690	430 127
		-			
1710	- TEXTIELGARENS	x 1 000 EUR	23 708	20 261	22 422
	WAARVAN:	kg	10 958 221	10 896 828	10 291 135
17102040	-- Vlas, gebroken, gezwingeld, gehegeld of anderszins bewerkt, maar niet gesponnen ; vlaswerk en -afval	x 1 000 EUR	3 858	3 426	2 929
		kg	4 845 991	5 643 351	4 597 391
17104	-- Textielgarens van natuurlijke vezels	x 1 000 EUR	9 153	7 623	8 417
	waarvan:	kg	2 599 480	2 258 452	2 389 792
171042	--- Garens van wol, niet voor verkoop in het klein	x 1 000 EUR	4 556	3 553	4 363
		kg	843 436	657 981	799 122
17104230	---- Kaardgarens van wol of fijn haar, n.o.v.k.	x 1 000 EUR	4 058	2 904	3 485
		kg	791 858	581 165	702 229
17104250	---- Kamgarens van wol of van fijn of grof haar, n.o.v.k.	x 1 000 EUR	498	649	878
		kg	51 578	76 816	96 893
171043	--- Garens van katoen, niet voor verkoop in het klein	x 1 000 EUR	2 777	2 521	2 543
	waarvan:	kg	1 444 102	1 341 113	1 332 377
17104332	---- Garens van niet-gekamde katoenvezels, n.o.v.k., voor weefgoed (excl. tapijten en vloerbedekking)	x 1 000 EUR	2 117	1 890	1 904
		kg	1 066 358	986 195	985 603
17105	-- Textielgarens van synthetische of van kunstmatige filamenten of stapelvezels	x 1 000 EUR	9 068	7 671	9 659
		kg	2 512 623	2 113 609	2 589 116
17105A	---- = 51+55 Textielgarens van synthetische of van kunstmatige vezels (naaigarens incl.)	x 1 000 EUR	1 033	915	1 157
		kg	469 670	440 857	501 031
171052	--- Garens van synthetische stapelvezels, niet voor verkoop in het klein	x 1 000 EUR	3 874	3 373	3 707
	waarvan:	kg	1 009 510	852 456	958 824

(1) Leveringen m.i.v. aan het buitenland geleverd maakloonwerk.

(2) Statistische classering van producten gekoppeld aan activiteiten - CPA (2-6 cijfers); Prodcou-list (8 cijfers).

PRODCOM - Leveringen per product

Leveringen (1) in waarde en in hoeveelheid volgens de CPA en de Prodcom-lijst (voorlopige cijfers) - vervolg

Code (2)	Omschrijving	Eenheid	2007		
			Januari	Februari	Maart
17105230	--- Garens van synthetische stapelvezels, andere dan naaigarens, met gewicht >= 85% van die vezels, n.o.v.k.	x 1 000 EUR kg	2 708 632 076	1 993 484 273	2 461 585 463
17105270	--- Garens van synthetische stapelvezels (andere dan naaigarens), gemengd met katoen, n.o.v.k.	x 1 000 EUR kg	560 228 821	536 191 022	686 258 093
171053	--- Garens van synthetische stapelvezels met wol gemengd, niet voor verkoop in het klein	x 1 000 EUR kg	2 872 621 902	2 165 457 940	3 273 672 962
17105400	--- Garens van kunstmatige stapelvezels, n.o.v.k.	x 1 000 EUR kg	1 289 411 541	1 219 362 356	1 521 456 299
1720	- TEXTIELWEEFSELS	x 1 000 EUR -	87 226	82 349	92 835
172010	- - Weefsels (andere dan speciale weefsels) van natuurlijke vezels andere dan katoen	x 1 000 EUR m2	4 433 372 335	3 849 289 862	4 746 425 622
17201080	--- Weefsels van vlas, met een gewicht < 85% vlas	x 1 000 EUR m2	720 78 518	593 64 128	928 136 478
172020	- - Weefsels (andere dan speciale weefsels) van katoen	x 1 000 EUR m2	16 666 7 429 164	15 246 6 408 286	17 720 7 262 868
17203	- - Weefsels (andere dan speciale weefsels) van synthetische of kunstmatige filamenten of stapelvezels	x 1 000 EUR m2	47 130 64 838 956	44 037 59 661 689	49 376 67 016 734
172031	--- Weefsels van synthetische of kunstmatige filamentgarens	x 1 000 EUR m2	26 257 57 390 564	24 890 52 751 463	28 799 60 086 905
172032	--- Weefsels van synthetische stapelvezels	x 1 000 EUR m2	13 709 3 440 932	12 441 3 101 478	13 603 3 387 084
172033	--- Weefsels van kunstmatige stapelvezels	x 1 000 EUR m2	7 164 4 007 460	6 707 3 808 748	6 974 3 542 745
172040	- - Fluweel en pluche, lussenweefsel en andere speciale weefsels	x 1 000 EUR -	18 997	19 217	20 994
17204010	--- Kettingfluweel en inslagfluweel, chenilleweefsel (excl. bad- en frottéstof van katoen, getufte textielstoffen, lint)	x 1 000 EUR m2	14 662 2 359 941	15 201 2 348 170	15 878 2 414 854
1730	- TEXTIELVEREDELINGSDIENSTEN	x 1 000 EUR -	17 114	16 523	18 104
173010	- - Diensten in verband met het bleken, verven en bedrukken van textielvezels en textielgarens	x 1 000 EUR -	3 439	3 486	3 818
173010A	--- = 10.1+2 Verven en appreteren van garens en stapelvezels	x 1 000 EUR -	2 667	2 719	3 098
17301022	--- Verven van garens van wol, fijn of grof dierlijk haar en paardenhaar	x 1 000 EUR -	452	439	477
17301023	--- Verven van garens van katoen (excl. naaigarens)	x 1 000 EUR -	519	473	621
17301025	--- Verven van synthetische filamentgarens (excl. naaigarens)	x 1 000 EUR -	819	793	837
17301027	--- Verven van garens van synthetische stapelvezels (excl. naaigarens)	x 1 000 EUR -	290	259	376
17301028	--- Verven van garens van kunstmatige stapelvezels (excl. naaigarens)	x 1 000 EUR -	148	208	207
17301030	--- Anders afwerken van garens	x 1 000 EUR -	772	766	719
17302	- - Diensten in verband met het bleken en verven van weefsels	x 1 000 EUR	3 329	3 110	3 167

(1) Leveringen m.i.v. aan het buitenland geleverd maakloonwerk.

(2) Statistische classering van producten gekoppeld aan activiteiten - CPA (2-6 cijfers); Prodcom-lijst (8 cijfers).

**Leveringen (1) in waarde en in hoeveelheid volgens de CPA en de Prodcou-list
(voorlopige cijfers) - vervolg**

Code (2)	Omschrijving	Eenheid	2007		
			Januari	Februari	Maart
173021	--- Diensten in verband met het bleken van weefsels	x 1 000 EUR	230	197	105
173022	--- Diensten in verband met het verven van weefsels	x 1 000 EUR	3 099	2 913	3 062
	waarvan:	-			
17302230	---- Verven van weefsels van katoen, >= 85% gewicht aan katoen	x 1 000 EUR	1 343	1 229	1 528
173030	- - Diensten in verband met het bedrukken van weefsels	x 1 000 EUR	5 822	5 790	5 877
	waarvan:	-			
17303030	--- Bedrukken van weefsels van katoen, >= 85% gewicht aan katoen	x 1 000 EUR	4 926	4 697	4 616
17304050	- - Afwerken van weefsels van synthetische filamentgarens en stapelvezels (excl. bleken, verven, bedrukken)	x 1 000 EUR	2 655	2 558	2 738
1740	- GECONFECTIONEERDE ARTIKELEN VAN TEXTIEL, EXCLUSIEF KLEDING	x 1 000 EUR	34 663	36 834	44 099
17401	- - Geconfectioneerde artikelen van textiel voor huishoudelijk gebruik	x 1 000 EUR	21 160	23 812	27 954
17401A	--- = 11+12 Dekens en beddelinnen	x 1 000 EUR	1 031	1 149	1 625
174013	--- Tafellinnen	x 1 000 EUR	665	614	786
		kg	38 816	31 870	45 684
174014	--- Huishoudlinnen	x 1 000 EUR	6 374	7 630	8 159
	waarvan:	kg	645 009	798 540	866 808
17401430	---- Bad- en keukenlinnen, van badstof en dergelijke weefsels van katoen	x 1 000 EUR	6 216	7 494	8 093
		kg	630 386	786 450	860 333
174015	--- Vitrages, gordijnen en rolgordijnen, bed- en gordijnvalletjes daaronder begrepen	x 1 000 EUR	5 907	6 520	7 264
		m2	184 938	197 699	218 178
174016	--- Andere artikelen voor stoffering, n.e.g.; stellen of assortimenten, bestaande uit weefsel en garen voor de vervaardiging van tapijten, van tapisserieën en dergelijke	x 1 000 EUR	7 182	7 900	10 120
17402	- - Andere geconfectioneerde artikelen van textiel	x 1 000 EUR	13 503	13 021	16 145
	waarvan:	-			
174022	--- Dekkleden, zeilen voor schepen, enz., zonneschermen, tenten en kampeerartikelen	x 1 000 EUR	5 269	4 813	8 211
	waarvan:	kg	594 546	538 186	795 572
17402210	---- Dekkleden, markiezen en zonneschermen (excl. voortenten voor caravans)	x 1 000 EUR	3 562	2 948	6 204
		kg	302 142	202 050	428 568
174024	--- Slaapzakken; beddegoed	x 1 000 EUR	3 621	4 010	3 568
		p/st	331 753	350 393	386 905
175	- OVERIGE TEXTIELPRODUKTEN	x 1 000 EUR	200 230	204 987	237 324
17511	- - Tapijten en andere vloerbedekkingen van textielstoffen	x 1 000 EUR	149 134	152 839	181 548
		m2	37 138 597	36 620 230	43 321 837
17511200	--- Geweven tapijten en andere geweven textielbekleding (excl. getuft of gevlokt)	x 1 000 EUR	44 946	50 414	56 436
		m2	5 630 271	6 258 179	6 998 869
17511300	--- Getufte tapijten en andere getufte vloerbedekking van textiel	x 1 000 EUR	91 336	88 661	107 958
		m2	22 701 158	20 724 706	24 580 888
175114	--- Andere tapijten (inclusief die van vilt)	x 1 000 EUR	12 852	13 764	17 154
		m2	8 807 168	9 637 345	11 742 080
17521	- - Koord, bindgaren, touw en netten	x 1 000 EUR	3 600	3 992	4 516

(1) Leveringen m.i.v. aan het buitenland geleverd maakloonwerk.

(2) Statistische classering van producten gekoppeld aan activiteiten - CPA (2-6 cijfers); Prodcou-list (8 cijfers).

PRODCOM - Leveringen per product

Leveringen (1) in waarde en in hoeveelheid volgens de CPA en de Prodcom-lijst (voorlopige cijfers) - vervolg

Code (2)	Omschrijving	Eenheid	2007		
			Januari	Februari	Maart
		kg	525 283	577 531	674 880
175310	- - Gebonden textielvlies en artikelen van gebonden textielvlies, exclusief kleding	x 1 000 EUR	10 771	10 485	11 501
		kg	3 759 527	3 423 977	4 000 825
1754	- - Overige textielproducten n.e.g.	x 1 000 EUR	36 725	37 671	39 759
		-			
17541	- - - Tule, kant, lint, passementwerk en borduurwerk waarvan:	x 1 000 EUR	5 085	4 820	6 049
		-			
17541130	- - - - Lint, excl. etiketten, insignes e.d. artikelen	x 1 000 EUR	4 257	4 220	4 803
		-			
17542000	- - - Vilt (al dan niet geïmpregneerd, gecoat, bekleed of gelamineerd n.e.g.)	x 1 000 EUR	4 123	4 230	3 905
		kg	1 433 798	1 466 037	1 340 807
17543	- - - Andere artikelen van textiel	x 1 000 EUR	27 517	28 621	29 805
		-			
17543A	- - - - = 31+32+33+34+35+36+39 Textielproducten voor technisch gebruik	x 1 000 EUR	2 916	3 127	3 637
		-			
17543700	- - - - Beklede textielweefsels	x 1 000 EUR	16 382	15 934	16 626
		m2	28 277 108	26 423 720	15 850 105
175438	- - - - Producten en artikelen van textiel, voor technisch gebruik waarvan:	x 1 000 EUR	8 218	9 560	9 542
		kg	797 625	767 653	796 746
17543850	- - - - - Kousen, pitten en wieken voor lampen, drijfriemen en slangen e.d., van textielstoffen, ook indien versterkt met andere materialen	x 1 000 EUR	3 144	2 917	2 871
		kg	429 289	357 147	308 534
17601	- GEBREIDE EN GEHAAKTE STOFFEN	x 1 000 EUR	12 207	10 879	12 136
		kg	1 284 427	1 176 090	1 387 243
176011	- - Poolbrei- en poolhaakwerk aan het stuk	x 1 000 EUR	3 706	3 236	3 644
		kg	442 358	430 761	467 041
17601200	- - Brei- en haakwerk (excl. poolbrei- en poolhaakwerk)	x 1 000 EUR	8 501	7 643	8 492
		kg	842 069	745 329	920 202
177	- GEBREIDE EN GEHAAKTE ARTIKELEN	x 1 000 EUR	3 067	3 857	3 207
		-			
177110	- - Kousenbroeken, kousen, kniekousen, sokken en dergelijke artikelen, van brei- of haakwerk	x 1 000 EUR	881	736	1 004
		-			
177210	- - Truien, jumpers, pullovers, slipovers, vesten en dergelijke artikelen, van brei- of haakwerk waarvan:	x 1 000 EUR	2 185	3 121	2 202
		p/st	88 265	93 121	88 001
17721071	- - - Truien, pullovers, sweatshirts, mouwloze vesten en vesten met mouwen, voor heren of jongens, van synthetische of kunstmatige vezels (excl. lichte fijn gebreide truien of pullovers met rolkraag, polokraag of turtle-neck)	x 1 000 EUR	249	380	396
		p/st	29 855	32 729	33 570
17721072	- - - Truien, pullovers, sweatshirts, mouwloze vesten en vesten met mouwen, voor dames of meisjes, van synthetische of kunstmatige vezels (excl. lichte fijn gebreide truien of pullovers met rolkraag, polokraag of turtle-neck)	x 1 000 EUR	471	454	654
		p/st	20 149	18 342	23 222
17721090	- - - Truien, pullovers, sweatshirts, mouwloze vesten en vesten met mouwen, van textielmaterialen (excl. van wol of fijn dierlijk haar, katoen, synthetische of kunstmatige vezels)	x 1 000 EUR	284	795	194
		p/st	4 994	13 221	3 056
18	KLEDING; BONT	x 1 000 EUR	23 042	29 593	25 693
	WAARVAN:	-			
182112	- LANGE EN KORTE BROEKEN EN ZOGENAAMDE AMERIKAANSE OVERALLS, WERK- EN BEDRIJFSKLEDING, VOOR HEREN	x 1 000 EUR	469	321	427
		p/st	22 454	19 241	25 027

(1) Leveringen m.i.v. aan het buitenland geleverd maakloonwerk.

(2) Statistische classering van producten gekoppeld aan activiteiten - CPA (2-6 cijfers): Prodcom-lijst (8 cijfers).

**Leveringen (1) in waarde en in hoeveelheid volgens de CPA en de Prodcou-list
(voorlopige cijfers) - vervolg**

Code (2)	Omschrijving	Eenheid	2007		
			Januari	Februari	Maart
18211240	- - Lange broeken en kniebroeken voor heren of jongens van katoen of van synthetische of kunstmatige vezels, bedrijfs- of werkkleding	x 1 000 EUR p/st	389 18 748	254 15 924	321 18 872
18211250	- - Amerikaanse overalls voor heren of jongens, van katoen of synthetische of kunstmatige vezels, bedrijfs- of werkkleding	x 1 000 EUR p/st	80 3 706	67 3 317	105 6 155
182130	- ANDERE WERKKLEDING	x 1 000 EUR p/st	309 24 281	365 25 553	316 22 405
18213013	- - Overige kleding voor heren of jongens, van katoen of van synthetische of kunstmatige vezels, bedrijfs- en werkkleding	x 1 000 EUR p/st	156 9 596	195 10 443	179 9 906
18213023	- - Overige kleding voor dames of meisjes, van katoen of van synthetische of kunstmatige vezels, bedrijfs- of werkkleding	x 1 000 EUR p/st	153 14 685	170 15 110	137 12 499
1822	- BOVENKLEDING	x 1 000 EUR p/st	12 900 225 466	17 132 310 890	13 379 240 959
18221	- - Bovenkleding van brei- of haakwerk	x 1 000 EUR p/st	591 13 888	686 20 057	921 27 017
18222	- - Overige bovenkleding, voor heren of voor jongens waarvan:	x 1 000 EUR p/st	3 210 58 101	2 655 54 744	1 670 43 689
182221	- - - Overjassen, jekkers, capes, anoraks, blousons en dergelijke artikelen, voor heren of voor jongens	x 1 000 EUR p/st	463 4 534	249 2 468	126 1 695
182224	- - - Lange en korte broeken en zogenaamde Amerikaanse overalls, voor heren of voor jongens waarvan:	x 1 000 EUR p/st	1 505 43 880	1 673 47 468	1 006 38 105
18222445	- - - - Pantalons voor heren of jongens, van synthetische of kunstmatige vezels (excl. gebreid of gehaakt, bedrijfs- of werkkleding)	x 1 000 EUR p/st	301 14 654	474 18 535	365 21 665
18223	- - Overige bovenkleding, voor dames of voor meisjes waarvan:	x 1 000 EUR p/st	9 099 153 477	13 791 236 089	10 789 170 253
18223330	- - - Jasjes en blazers voor dames of meisjes (excl. gebreid of gehaakt)	x 1 000 EUR p/st	1 474 14 457	1 736 15 869	1 067 15 134
182234	- - - Japonnen, rokken en broekrokken voor dames of voor meisjes	x 1 000 EUR p/st	5 428 87 586	8 457 137 942	7 243 104 271
18223470	- - - - Japonnen voor dames of meisjes (excl. gebreid of gehaakt)	x 1 000 EUR p/st	3 645 43 620	6 235 85 206	5 336 54 021
18223480	- - - - Rokken en broekrokken voor dames of meisjes (excl. gebreid of gehaakt)	x 1 000 EUR p/st	1 783 43 966	2 222 52 736	1 907 50 250
182235	- - - Lange en korte broeken en zogenaamde Amerikaanse overalls, voor dames of voor meisjes waarvan:	x 1 000 EUR p/st	987 23 706	1 875 41 472	1 545 38 020
18223549	- - - - Pantalons en kniebroeken voor dames of meisjes, van wol of van fijn haar of kunstmatige vezels (excl. gebreid of gehaakt en voor bedrijfs- of werkkleding)	x 1 000 EUR p/st	521 7 286	747 10 615	542 8 305
1823	- ONDERKLEDING WAARVAN:	x 1 000 EUR -	5 574 -	6 759 -	6 607 -
18232	- - Overige onderkleding waarvan:	x 1 000 EUR -	3 668 -	4 214 -	5 055 -
18232100	- - - Overhemden voor heren of jongens (excl. gebreid of gehaakt)	x 1 000 EUR p/st	1 240 47 935	841 31 117	839 40 931
1824	- OVERIGE KLEDING EN TOEBEHOREN, N.E.G. WAARVAN:	x 1 000 EUR -	2 389 -	2 872 -	3 216 -

(1) Leveringen m.i.v. aan het buitenland geleverd maakloonwerk.

(2) Statistische classering van producten gekoppeld aan activiteiten - CPA (2-6 cijfers); Prodcou-list (8 cijfers).

PRODCOM - Leveringen per product

Leveringen (1) in waarde en in hoeveelheid volgens de CPA en de Prodcom-lijst (voorlopige cijfers) - vervolg

Code (2)	Omschrijving	Eenheid	2007		
			Januari	Februari	Maart
18242	- - Andere babykleding, andere kleding en kledingtoebehoren van textielstoffen	x 1 000 EUR	1 710	1 739	1 755
	waarvan:	-			
182423	- - - Zakdoeken, sjaals, dassen, handschoenen en ander geconfectioneerd kledingtoebehoren; delen van kleding of van kledingtoebehoren, van textiel, doch niet van brei- of haakwerk n.e.g.	x 1 000 EUR	707	529	614
	waarvan:	-			
19	LEDER EN LEDERWAREN	x 1 000 EUR	8 314	8 165	8 212
	WAARVAN:	-			
1930	- SCOEISEL	x 1 000 EUR	2 761	2 524	2 164
	WAARVAN:	-			
19301	- - Schoeisel, ander dan sportschoeisel en beschermend schoeisel	x 1 000 EUR	1 518	1 260	735
	waarvan:	pa	24 362	17 673	12 417
20	HOUT EN PRODUCTEN VAN HOUT EN KURK (EXCLUSIEF MEUBELN), ARTIKELN VAN RIET EN VAN VLECHTWERK	x 1 000 EUR	226 856	226 041	266 399
	waarvan:	-			
2010	- HOUT, GEZAAGD, GESCHAAFD OF GEIMPREGNEERD	x 1 000 EUR	38 507	42 078	49 659
	WAARVAN:	-			
201010	- - Hout, overlans gezaagd of afgestoken, dan wel gesneden of geschild, met een dikte van meer dan 6 mm; houten dwarsliggers en wisselhouten, niet geïmpregneerd	x 1 000 EUR	28 550	30 444	36 391
	waarvan:	-			
20101034	- - - Naaldhout, overlans gezaagd of afgestoken, dan wel gesneden of geschild, met een dikte van meer dan 6 mm, geschaafd (excl. vingerlasverbinding of geschuurd)	x 1 000 EUR	720	1 012	1 272
	waarvan:	m3	2 285	3 009	4 064
20101035	- - - Naaldhout, overlans gezaagd of afgestoken, dan wel gesneden of geschild, met een dikte van meer dan 6 mm, niet geschaafd, niet geschuurd, geen vingerlasverbinding : variëteit Sparhout Picea abies Karst, Abies alba Mill.	x 1 000 EUR	12 879	14 022	16 413
	waarvan:	m3	79 392	88 315	99 709
20101039	- - - Ander naaldhout, overlans gezaagd of afgestoken, dan wel gesneden of geschild, met een dikte van meer dan 6 mm, niet geschaafd, niet geschuurd, geen vingerlasverbinding : andere variëteiten dan Picea abies Karst, Abies alba Mill. en Pinus sylvestris L.	x 1 000 EUR	9 841	10 449	13 037
	waarvan:	m3	63 082	67 334	83 859
20101050	- - - Hout, overlans gezaagd of afgestoken, dan wel gesneden of geschild, met een dikte van meer dan 6 mm, exclusief naaldhout en tropisch hout en eiken blokjes, stroken en plankjes	x 1 000 EUR	2 721	2 673	3 226
	waarvan:	m3	8 559	8 717	10 563
20101077	- - - Plankjes voor parketvloeren, van eikenhout niet geprofileerd	x 1 000 EUR	1 076	898	929
	waarvan:	m2	35 785	28 622	31 254
20102	- - Hout waarvan ten minste een zijde over de gehele lengte is geprofileerd; houtwol; houtmeel; hout in plakjes, spanen of kleine stukjes	x 1 000 EUR	3 825	4 682	5 016
	waarvan:	kg	32 119 773	37 838 177	47 391 872
201021	- - - Hout waarvan ten minste een zijde over de gehele lengte is geprofileerd	x 1 000 EUR	2 605	2 971	2 804
	waarvan:	kg	1 164 074	1 270 460	1 333 242
20102110	- - - - Naaldhout, over de gehele lengte geprofileerd o.a. staaflijts (moulure) voor schilderijen, foto's (niet ingekaderd)	x 1 000 EUR	801	777	815
	waarvan:	kg	590 201	531 568	571 087
20102150	- - - - Ander hout dan naaldhout (niet-ineengezette plankjes voor parketvloeren daaronder begrepen), over de gehele lengte geprofileerd	x 1 000 EUR	1 804	2 194	1 989
	waarvan:	kg	573 873	738 892	762 155
201023	- - - Hout in plakjes, spanen of kleine stukjes	x 1 000 EUR	1 220	1 712	2 212
	waarvan:	kg	30 955 699	36 567 717	46 058 630

(1) Leveringen m.i.v. aan het buitenland geleverd maakloonwerk.

(2) Statistische classering van producten gekoppeld aan activiteiten - CPA (2-6 cijfers); Prodcom-lijst (8 cijfers).

Leveringen (1) in waarde en in hoeveelheid volgens de CPA en de Prodcorm-lijst (voorlopige cijfers) - vervolg

Code (2)	Omschrijving	Eenheid	2007		
			Januari	Februari	Maart
201040	- - Zaagsel en resten en afval van hout	x 1 000 EUR	4 189	5 275	5 454
		kg	82 461 005	100 040 886	103 141 654
20104005	- - - Zaagsel o.a. Geperst tot blokken, pellets	x 1 000 EUR	1 136	1 743	1 544
		kg	28 495 548	40 858 784	38 495 887
20104009	- - - Resten en afval van hout (ook geperst) o.a. Schaafkrullen, zaag- en schaafafval	x 1 000 EUR	3 053	3 532	3 910
		kg	53 965 457	59 182 102	64 645 767
2020	- FINEER; DUPLEX-, TRIPLEX- EN MULTIPLEXHOUT, MEUBELPLAAT, SPAANPLAAT, VEZELPLAAT EN ANDERE PANELEN EN PLATEN	x 1 000 EUR	118 748	109 403	126 291
		-	-	-	-
20201	- - Platen en panelen	x 1 000 EUR	117 990	108 644	125 560
		-	-	-	-
202011	- - - Triplex- en multiplexhout, enkel bestaande uit houten platen	x 1 000 EUR	1 815	2 026	2 172
		m3	93 601	105 515	86 489
202012	- - - Ander triplex- en multiplexhout, met fineer bekleed hout en op dergelijke wijze gelaagd hout	x 1 000 EUR	5 797	5 886	7 618
		m3	8 428	8 313	11 079
20201210	- - - - Met fineer bekleed hout en op dergelijke wijze gelaagd hout, met een vulling van plankjes, latten of staafjes	x 1 000 EUR	661	592	701
		m3	821	693	785
20201220	- - - - Met fineer bekleed hout en op dergelijke wijze gelaagd hout (excl. die met een vulling van plankjes, latten of staafjes)	x 1 000 EUR	5 136	5 295	6 917
		m3	7 607	7 620	10 294
202013	- - - Spaanplaat en dergelijke plaat van hout of van andere houtachtige stoffen	x 1 000 EUR	55 261	54 149	57 587
		m3	261 251	246 837	260 294
202014	- - - Vezelplaat van houtvezels of van andere houtachtige stoffen	x 1 000 EUR	55 116	46 583	58 183
	waarvan:	m2	7 196 608	5 935 720	5 859 258
20201429	- - - - Vezelplaat met gemiddelde dichtheid (MDF), van houtvezels of van andere houtachtige vezels, ook indien gebonden met harsen of met andere organische bindmiddelen, met een dikte van meer dan 9 mm	x 1 000 EUR	8 943	8 462	9 492
		m2	1 827 042	1 531 778	1 692 256
20202	- - Fineer; hout in platen voor de vervaardiging van triplex- en multiplexhout; verdicht hout	x 1 000 EUR	759	759	731
		m3	15 264	18 850	20 044
2030	- SCHRIJN- EN TIMMERWERK VOOR BOUWWERKEN	x 1 000 EUR	40 461	46 234	56 185
		-	-	-	-
20301	- - Schrijn- en timmerwerk voor bouwwerken	x 1 000 EUR	34 339	37 883	43 398
		-	-	-	-
203011	- - - Vensters, vensterdeuren, alsmede kozijnen daarvoor deuren en kozijnen daarvoor, alsmede drempels, van hout	x 1 000 EUR	16 927	18 653	21 704
		p/st	138 387	149 521	160 327
20301110	- - - - Vensters en vensterdeuren, alsmede kozijnen daarvoor, van hout	x 1 000 EUR	7 112	7 979	9 609
		p/st	15 877	18 432	21 115
20301150	- - - - Deuren (incl. kozijnen daarvoor, alsmede drempels), van hout	x 1 000 EUR	9 815	10 674	12 094
		p/st	122 510	131 089	139 212
203012	- - - Panelen voor parketvloeren, bekistingen voor betonwerken, dakspanen ("shingles" en "shakes"), van hout	x 1 000 EUR	152	187	238
		-	-	-	-
20301300	- - - Ander schrijn- (o.a. Trappen, leuningen, rolluiken, ingebouwde kasten, standenbouw) en timmerwerk voor bouwwerken (o.a. Balken, liggers, kepers, dakspanten, geraamten van bouwwerken)	x 1 000 EUR	17 261	19 043	21 457
		kg	12 251 228	14 447 877	15 759 006
20302000	- - Geprefabriceerde bouwwerken van hout (o.a. tuinhuisjes, veranda's, garages)	x 1 000 EUR	6 122	8 351	12 787

(1) Leveringen m.i.v. aan het buitenland geleverd maakloonwerk.

(2) Statistische classering van producten gekoppeld aan activiteiten - CPA (2-6 cijfers): Prodcorm-lijst (8 cijfers).

PRODCOM - Leveringen per product

Leveringen (1) in waarde en in hoeveelheid volgens de CPA en de Prodcom-lijst (voorlopige cijfers) - vervolg

Code (2)	Omschrijving	Eenheid	2007		
			Januari	Februari	Maart
20401	- HOUTEN EMBALLAGE	-			
		x 1 000 EUR	24 252	23 262	27 505
204011	- - Laadborden, laadkisten en andere laadplateaus	-			
		x 1 000 EUR	18 015	16 993	20 482
		p/st	2 334 692	2 193 074	2 597 278
20401133	- - - Pallets, laadborden, opzetframes voor pallets, van hout	-			
		x 1 000 EUR	17 428	16 369	19 804
		p/st	2 299 706	2 159 648	2 562 669
20401135	- - - Laadkisten en andere laadplateaus, van hout	-			
		x 1 000 EUR	587	624	678
		p/st	34 986	33 426	34 609
204012	- - Andere houten emballage, alsmede delen daarvan	-			
		x 1 000 EUR	6 237	6 269	7 023
		kg	10 932 757	11 384 665	12 279 879
205	- OVERIGE PRODUCTEN VAN HOUT; ARTIKELEN VAN KURK, VAN RIET EN VAN VLECHTWERK	-			
	WAARVAN:	x 1 000 EUR	4 888	5 064	6 760
20511450	- - Andere houtwaren (excl. opzetframes voor pallets)	-			
		x 1 000 EUR	3 066	3 334	4 527
21	PULP, PAPIER EN PAPIERWAREN	-			
		x 1 000 EUR	312 083	315 017	346 832
211	- PULP, PAPIER EN KARTON	-			
	WAARVAN:	x 1 000 EUR	133 534	145 603	160 535
		-			
21125	- - Bewerkt papier en bewerkt karton	-			
	waarvan:	x 1 000 EUR	85 358	102 322	112 663
		kg	81 633 272	97 052 673	110 286 413
211253	- - - Papier en karton, van de soort gebruikt om te worden beschreven of bedrukt of voor andere grafische doeleinden, gestreken met kaolien of met andere anorganische stoffen	-			
		x 1 000 EUR	44 326	45 219	51 049
		kg	66 210 075	68 023 869	78 773 032
211256	- - - Papier, karton, cellulosewatten en vliezen van cellulosevezels, gestreken, van een deklaag voorzien, geïmpregneerd, bekleed, aan het oppervlak gekleurd of versierd, dan wel bedrukt, op rollen of in bladen	-			
		x 1 000 EUR	28 665	27 493	29 830
		kg	9 510 119	8 797 906	9 641 260
21126000	- - Resten en afval van papier of van karton	-			
		x 1 000 EUR	65	125	114
		kg	1 332 534	2 583 877	2 043 057
212	- PAPIER- EN KARTONWAREN	-			
		x 1 000 EUR	178 549	169 414	186 297
		kg	120 549 802	115 611 382	123 413 445
21211	- - Gegolfd papier en golfkarton en verpakkingsmateriaal van papier en karton	-			
	waarvan:	x 1 000 EUR	96 753	91 215	100 136
		kg	87 202 304	83 607 667	88 991 927
212112	- - - Zakken van papier	-			
		x 1 000 EUR	8 658	8 390	9 932
		kg	4 140 177	4 089 754	4 723 773
21211230	- - - - Zakken met een bodembreedte van 40 cm of meer	-			
		x 1 000 EUR	4 305	4 195	4 829
		kg	2 593 827	2 613 579	2 935 456
21211250	- - - - Zakken, incl. puntzakken, n.e.g.	-			
		x 1 000 EUR	4 353	4 195	5 103
		kg	1 546 350	1 476 175	1 788 317
21211300	- - - Dozen van gegolfd papier of van gegolfd karton	-			
		x 1 000 EUR	52 789	48 942	49 400
		kg	58 826 807	55 189 499	54 592 651
21211400	- - - Vouwdozen, andere dan van gegolfd papier of van gegolfd karton	-			
		x 1 000 EUR	28 274	27 377	32 752
		kg	21 429 448	21 695 387	26 545 928
21211530	- - - Andere verpakkingsmiddelen, incl. hoezen voor grammofonplaten, n.e.g.	-			
		x 1 000 EUR	6 032	5 323	6 691
		kg	2 137 093	2 045 706	2 482 953
21221	- - Huishoudelijke en sanitaire papierwaren	-			
		x 1 000 EUR	41 369	38 249	42 021
		kg	21 664 659	20 214 217	21 940 992
21231	- - Kantoorbenodigdheden van papier	-			
		x 1 000 EUR	4 733	5 751	4 670
		kg	2 414 087	2 900 785	2 575 114
21241	- - Behangselpapier	-			
		x 1 000 EUR	5 229	5 475	6 074
		kg	1 412 226	1 549 268	1 700 278
21251	- - Overige papier- en kartonwaren n.e.g.	-			
		x 1 000 EUR	30 464	28 723	33 397
		kg	7 856 526	7 339 445	8 205 134
212512	- - - Etiketten van papier of van karton	-			
		x 1 000 EUR	18 770	18 637	21 820

(1) Leveringen m.i.v. aan het buitenland geleverd maakloonwerk.

(2) Statistische classering van producten gekoppeld aan activiteiten - CPA (2-6 cijfers); Prodcom-lijst (8 cijfers).

Leveringen (1) in waarde en in hoeveelheid volgens de CPA en de Prodcom-lijst (voorlopige cijfers) - vervolg

Code (2)	Omschrijving	Eenheid	2007		
			Januari	Februari	Maart
		kg	2 376 376	2 374 514	2 821 645
21251235	--- Bedrukte etiketten van papier of karton, zelfklevend	x 1 000 EUR	13 130	12 878	14 295
		kg	1 285 686	1 251 518	1 403 503
21251239	--- Bedrukte etiketten van papier of karton, andere	x 1 000 EUR	4 615	4 878	6 448
		kg	932 951	986 921	1 251 161
2125125A	---- = 12.55+59 Etiketten van alle soorten, van papier of karton (excl. bedrukte)	x 1 000 EUR	1 025	881	1 077
		kg	157 739	136 075	166 981
212514	--- Sigarettenpapier; klossen, hulzen, buisjes, spoelen en dergelijke opwindmiddelen; filtreerpapier en karton; overige papier- en kartonwaren n.e.g.	x 1 000 EUR	11 694	10 086	11 577
	waarvan:	kg	5 480 150	4 964 931	5 383 489
21251485	--- Andere artikelen van papier/karton	x 1 000 EUR	2 396	1 361	1 412
		kg	572 971	472 714	448 313
22	DRUKWERK EN OPGENOMEN MEDIA	x 1 000 EUR	357 743	372 681	424 753
	WAARVAN:	-	-	-	-
2211	- BOEKEN	x 1 000 EUR	38 304	43 231	47 136
	WAARVAN:	-	-	-	-
22111000	-- Boeken, brochures, enz., in losse vellen	x 1 000 EUR	3 270	2 822	3 584
		p/st	1 065 773	833 841	1 094 392
22112	-- Boeken, brochures en dergelijke, gedrukt en elektronisch	x 1 000 EUR	34 734	40 126	43 024
	waarvan:	-	-	-	-
22112180	--- Prentenalbums, prentenboeken, tekenboeken en kleurboeken, voor kinderen	x 1 000 EUR	10 561	9 040	10 007
		p/st	4 618 509	4 172 659	3 761 171
22121	- KRANTEN EN TIJDSCHRIFTEN, VIER KEER OF MEER PER WEEK VERSCHIJNEND, GEDRUKT EN ELEKTRONISCH	x 1 000 EUR	46 504	44 712	55 893
		-	-	-	-
22131	- KRANTEN EN TIJDSCHRIFTEN, MINDER DAN VIER KEER PER WEEK VERSCHIJNEND, GEDRUKT EN ELEKTRONISCH	x 1 000 EUR	72 859	71 449	79 900
		-	-	-	-
22151	- BRIEFKAARTEN, WENSKAARTEN, PRENTEN ENZOVOORT, GEDRUKT EN ELEKTRONISCH	x 1 000 EUR	1 845	2 508	2 966
		-	-	-	-
222	- DRUKKERIJEN EN DIENSTEN IN VERBAND MET DRUKKERIJEN	x 1 000 EUR	189 671	204 129	229 682
		-	-	-	-
22211000	-- Drukken van kranten en tijdschriften, vier keer of meer per week verschijnend	x 1 000 EUR	8 140	6 473	9 181
		-	-	-	-
2222	-- Diensten in verband met drukkerijen n.e.g.	x 1 000 EUR	162 214	177 678	195 645
		-	-	-	-
22221	--- Postzegels; cheques, bankbiljetten, aandelen; reclaimedrukwerk, handelscatalogi en dergelijke; ander drukwerk n.e.g.	x 1 000 EUR	100 909	110 200	130 697
		-	-	-	-
22221100	---- Nieuwe postzegels ; gezegeld papier ; cheques ; bankbiljetten, enz.	x 1 000 EUR	353	534	406
		-	-	-	-
222212	---- Reclamedrukwerk, handelscatalogi en dergelijke	x 1 000 EUR	72 815	81 237	98 880
		-	-	-	-
22221230	----- Handelscatalogi	x 1 000 EUR	11 110	12 875	15 369
		-	-	-	-
22221250	----- Ander reclaimedrukwerk e.d. (excl. handelscatalogi)	x 1 000 EUR	61 705	68 362	83 511
		-	-	-	-
22221300	----- Ander drukwerk, n.e.g.	x 1 000 EUR	27 741	28 429	31 411
		-	-	-	-
222220	--- Registers, comptabiliteitsboeken, opbergmappen, formulieren en dergelijke artikelen, van papier of van karton	x 1 000 EUR	10 589	9 890	10 658
	waarvan:	-	-	-	-

(1) Leveringen m.i.v. aan het buitenland geleverd maakloonwerk.

(2) Statistische classering van producten gekoppeld aan activiteiten - CPA (2-6 cijfers): Prodcom-lijst (8 cijfers).

PRODCOM - Leveringen per product

Leveringen (1) in waarde en in hoeveelheid volgens de CPA en de Prodcom-lijst (voorlopige cijfers) - vervolg

Code (2)	Omschrijving	Eenheid	2007		
			Januari	Februari	Maart
22222013	--- Registers, comptabiliteitsboeken, order- en kwitantieboekjes, papier/karton	x 1 000 EUR kg	169 55 542	193 58 280	101 30 254
22222050	--- Opbergmappen, mappen en banden, omslagen voor dossiers, van papier of karton	x 1 000 EUR kg	991 395 795	1 014 333 471	1 218 433 353
22222075	--- Sets kettingformulieren, ook met carbonpapier	x 1 000 EUR kg	5 435 2 019 882	5 280 1 952 023	5 241 1 923 277
22222079	--- Andere sets formulieren, ook met carbonpapier	x 1 000 EUR kg	1 212 289 657	1 027 238 165	1 287 298 794
22222090	--- Onderleggers, boekomslagen en andere papierwaren	x 1 000 EUR -	1 458 -	1 125 -	1 315 -
22223	--- Drukkerijen, andere dan dagbladdrukkerijen	x 1 000 EUR -	50 716 -	57 588 -	54 290 -
22223100	--- Drukken van boeken, brochures en dergelijk drukwerk, prentenalbums, prenten-, teken- en kleurboeken voor kinderen, geschreven of gedrukte muziek	x 1 000 EUR -	19 687 -	20 758 -	23 399 -
222232	--- Andere drukkerijen n.e.g.	x 1 000 EUR -	31 029 -	36 831 -	30 891 -
22223220	--- Drukken van kranten en tijdschriften, minder dan vier keer per week verschijnend	x 1 000 EUR -	22 319 -	29 867 -	22 748 -
22223230	--- Drukken van cartografische werken van alle soorten	x 1 000 EUR -	135 -	170 -	120 -
22223250	--- Drukken van alle soorten kalenders, incl. kalenderblokken	x 1 000 EUR -	343 -	121 -	143 -
22223290	--- Drukken van ander drukwerk, n.e.g. (incl. drukwerk op kunststofetiketten, kunststofzakken, glas, panelen enz.) excl. drukwerk op textiel	x 1 000 EUR -	8 061 -	6 527 -	7 712 -
222310	-- Boekbinden	x 1 000 EUR -	5 523 -	5 073 -	6 995 -
22231030	--- Afwerken van brochures, tijdschriften, catalogi, reclamemateriaal, prospectussen, enz. (vouwen, lijmen, snijden, inbinden e.d.)	x 1 000 EUR -	3 366 -	2 811 -	3 932 -
2224	-- Prepress-diensten	x 1 000 EUR -	9 222 -	10 742 -	12 913 -
22241000	--- Zetten en vervaardiging van drukplaten	x 1 000 EUR -	6 271 -	7 457 -	8 529 -
22242000	--- Drukletters, clichés, drukplaten, drukcilinders en dergelijke	x 1 000 EUR -	2 951 -	3 286 -	4 385 -
22251000	-- Overige grafische dienstverlening	x 1 000 EUR -	4 573 -	4 162 -	4 948 -
24	CHEMISCHE PRODUCTEN EN SYNTHETISCHE OF KUNSTMATIGE VEZELS	x 1 000 EUR -	2 934 464 -	2 825 648 -	3 083 846 -
241	- CHEMISCHE BASISPRODUCTEN	x 1 000 EUR -	2 021 350 -	1 936 674 -	2 066 149 -
24111	-- Industriële gassen	x 1 000 EUR -	40 599 -	38 173 -	37 121 -
241111	--- Waterstof, argon, edelgassen, stikstof en zuurstof	x 1 000 EUR m3	32 963 569 777 030	30 771 518 483 734	29 728 516 612 344
24111120	--- Argon	x 1 000 EUR m3	4 272 8 660 736	3 254 5 736 475	3 501 6 412 056
24111160	--- Stikstof	x 1 000 EUR m3	8 778 260 920 110	8 707 238 744 251	8 940 256 186 198
24111170	--- Zuurstof	x 1 000 EUR m3	13 230 244 870 945	11 716 215 920 198	12 340 224 858 136

(1) Leveringen m.i.v. aan het buitenland geleverd maakloonwerk.

(2) Statistische classering van producten gekoppeld aan activiteiten - CPA (2-6 cijfers); Prodcom-lijst (8 cijfers).

Leveringen (1) in waarde en in hoeveelheid volgens de CPA en de Prodcom-lijst (voorlopige cijfers) - vervolg

Code (2)	Omschrijving	Eenheid	2007		
			Januari	Februari	Maart
241112	--- Koolstofdioxide en andere anorganische zuurstofverbindingen van niet-metalen n.e.g. waarvan:	x 1 000 EUR kg	7 512 774 240 306	7 274 713 224 925	7 258 757 719 038
24111230	---- Koolstofdioxide (kooldioxide)	x 1 000 EUR kg	832 9 435 291	900 10 558 504	844 9 468 338
24111300	--- Vloeibare lucht ; samengeperste lucht	x 1 000 EUR kg	124 36 237	129 35 598	135 41 097
2412	-- Kleurstoffen en pigmenten	x 1 000 EUR	80 149	73 386	81 419
24121	--- Oxyden, peroxyden en hydroxyden	x 1 000 EUR -	39 143 -	39 327	42 013
24122	--- Looi- en verextracten; looizuur (tannine) en derivaten daarvan; kleur- en verfstoffen n.e.g. waarvan:	x 1 000 EUR -	41 006 -	34 060	39 406
241221	---- Synthetische organische kleurstoffen en preparaten op basis daarvan waarvan:	x 1 000 EUR kg	11 925 1 829 623	9 670 1 436 447	10 308 1 470 469
24122150	---- - Andere synthetische organische kleurstoffen	x 1 000 EUR kg	9 488 1 467 373	7 282 1 018 785	8 078 1 104 499
24122470	---- - Andere kleur- en verfstoffen, preparaten en luminoforen	x 1 000 EUR kg	14 933 5 638 834	12 911 5 309 820	14 626 6 266 858
2413	-- Overige anorganische chemische basisproducten waarvan:	x 1 000 EUR -	96 391 -	93 748	101 130
24131	--- Chemische elementen n.e.g.; anorganische zuren en verbindingen daarvan waarvan:	x 1 000 EUR -	45 215 -	40 363	37 932
241314	---- - Waterstofchloride; oleum (rokend zwavelzuur); difosforpentaoxide (fosforzuuranhydride); andere anorganische zuren; silicium- en zwaveldioxide waarvan:	x 1 000 EUR -	17 814 -	15 551	15 330
24131433	---- - Zwavelzuur	x 1 000 EUR kg SO2	3 958 57 184 907	3 679 52 963 108	3 753 54 322 507
241315	---- - Oxyden, hydroxyden en peroxyden; hydrazine en hydroxylamine, alsmede anorganische zouten daarvan	x 1 000 EUR -	18 700 -	16 902	15 791
24132	--- Verbindingen van metalen met halogenen; hypochlorieten, chloraten en perchloraten waarvan:	x 1 000 EUR -	3 834 -	4 546	5 260
241321	---- - Verbindingen van metalen met halogenen	x 1 000 EUR -	2 792 -	3 664	4 137
24133	--- Sulfiden, sulfaten; nitraten, fosfaten en carbonaten	x 1 000 EUR -	30 955 -	31 292	37 198
241331	---- - Sulfiden, sulfieten en sulfaten waarvan:	x 1 000 EUR -	9 479 -	9 129	11 115
24133157	---- - Sulfaten, excl. aluminium- en bariumsulfaat	x 1 000 EUR kg	6 201 20 442 720	6 381 16 088 817	7 840 16 198 218
241332	---- - Fosfinaten, fosfonaten, fosfaten en polyfosfaten	x 1 000 EUR -	16 312 -	16 447	19 777
241333	---- - Carbonaten	x 1 000 EUR -	5 164 -	5 715	6 306
241352	--- Cyaniden, cyanideoxyden en complexe cyaniden; fulminaten, cyanaten en thiocyanaten; silicaten; boraten; perboraten; anorganische zouten en peroxozouten	x 1 000 EUR -	4 121 -	4 155	4 442
2414	-- Overige organische chemische basisproducten	x 1 000 EUR	744 807	690 305	699 626
24141	--- Koolwaterstoffen en derivaten daarvan waarvan:	x 1 000 EUR -	290 020 -	281 639	265 588
241411	---- - Acyclische koolwaterstoffen	x 1 000 EUR kg	175 673 276 620 064	179 154 271 606 257	149 789 244 860 361
241412	---- - Cyclische koolwaterstoffen	x 1 000 EUR kg	102 374 191 245 747	93 726 176 081 050	107 162 198 709 448

(1) Leveringen m.i.v. aan het buitenland geleverd maakloonwerk.

(2) Statistische classering van producten gekoppeld aan activiteiten - CPA (2-6 cijfers); Prodcom-lijst (8 cijfers).

PRODCOM - Leveringen per product

Leveringen (1) in waarde en in hoeveelheid volgens de CPA en de Prodcom-lijst (voorlopige cijfers) - vervolg

Code (2)	Omschrijving	Eenheid	2007		
			Januari	Februari	Maart
241414	--- Sulfo-, nitro- en nitrosoderivaten van koolwaterstoffen, ook indien gehalogeneerd	x 1 000 EUR kg	5 517 7 489 840	2 980 4 286 482	3 531 5 035 765
24142	--- Alkoholen, fenolen, fenolalcoholen, alsmede, halogeen-, sulfo-, nitro-, en nitrosoderivaten daarvan; industriële vetalcoholen	x 1 000 EUR kg	102 109 123 326 507	89 662 114 279 939	81 758 113 386 940
24143	--- Industriële eenwaardige vetzuren; carbonzuren en derivaten daarvan	x 1 000 EUR kg	82 924 166 374 989	73 931 136 586 849	84 187 152 172 428
241432	--- Verzadigde eenwaardige acyclische carbonzuren en derivaten daarvan	x 1 000 EUR kg	11 848 12 661 716	9 154 9 008 677	14 735 10 840 078
241434	--- Meerwaardige aromatische carbonzuren en carbonzuren met andere zuurstofhoudende groepen en derivaten daarvan, exclusief salicylzuur en zouten daarvan	x 1 000 EUR kg	36 455 121 610 611	35 088 102 056 398	35 120 109 891 591
24143475	--- Andere carbonzuren met andere zuurstofhoudende groepen en derivaten	x 1 000 EUR kg	4 957 2 271 094	4 789 1 847 013	4 962 1 887 629
24144	--- Organische verbindingen met stikstofhoudende groepen	x 1 000 EUR kg	83 673 64 315 576	75 205 59 648 254	75 300 59 905 965
241441	--- Aminoverbindingen	x 1 000 EUR kg	32 958 33 196 591	29 462 30 417 415	29 710 29 687 481
24144290	--- Aminoverbindingen met zuurstofhoudende groepen, excl. aminoalcoholen, lysine, glutaminezuur	x 1 000 EUR kg	3 335 155 554	3 647 111 550	4 046 148 109
24145	--- Organische zwavelverbindingen en andere organische verbindingen van niet-metalen en van metalen; heterocyclische verbindingen n.e.g.	x 1 000 EUR kg	95 084 41 626 479	87 100 43 212 821	87 636 41 095 475
241452	--- Heterocyclische verbindingen, n.e.g.; nucleïnezuren en zouten daarvan	x 1 000 EUR kg	70 463 25 862 091	62 717 27 373 777	65 559 25 955 065
24145250	--- Verbindingen met pyridine-/ (iso)chinolinering, lactamen (ex 6-hexaanlactam) en heterocyclische verbindingen met N	x 1 000 EUR kg	12 496 1 729 760	8 964 1 369 112	12 563 1 461 939
24146	--- Ethers, organische peroxyden, epoxyden, acetalen en hemiacetalen; andere organische verbindingen	x 1 000 EUR kg	64 765 88 603 260	62 551 84 911 206	81 170 103 509 681
241463	--- Ethers, organische peroxyden, epoxyden, acetalen hemiacetalen, alsmede derivaten daarvan	x 1 000 EUR kg	25 704 42 613 214	22 912 37 295 711	42 576 57 018 186
241464	--- Enzymen en andere organische verbindingen n.e.g.	x 1 000 EUR kg	7 113 2 729 602	7 504 2 999 677	7 692 3 983 337
24147	--- Organische chemische basisproducten n.e.g.	x 1 000 EUR -	26 231 -	20 217 -	23 987 -
2415	-- Kunstmeststoffen en stikstofverbindingen	x 1 000 EUR -	96 853 -	105 089 -	118 413 -
241530	--- Minerale of chemische stikstofhoudende meststoffen	x 1 000 EUR kg N	32 407 76 991 071	33 331 68 858 390	32 803 75 965 506
24156000	--- Meststoffen van dierlijke of van plantaardige oorsprong	x 1 000 EUR kg	2 898 24 948 287	3 145 23 055 250	4 741 37 241 536
241580	--- Meststoffen n.e.g.	x 1 000 EUR kg	36 041 206 248 293	37 132 208 081 197	52 452 267 677 484
24158025	--- Meststoffen met stikstof, fosfor en kalium, <= 10 gew.% stikstof	x 1 000 EUR kg	2 343 12 304 277	2 046 8 727 378	3 431 15 360 558
2416	-- Kunststoffen in primaire vormen	x 1 000 EUR kg	921 073 869 812 481	895 217 822 566 975	983 681 897 470 904
241610	--- Polymeren van ethyleen, in primaire vormen	x 1 000 EUR	200 671	192 995	217 764

(1) Leveringen m.i.v. aan het buitenland geleverd maakloonwerk.

(2) Statistische classering van producten gekoppeld aan activiteiten - CPA (2-6 cijfers); Prodcom-lijst (8 cijfers).

Leveringen (1) in waarde en in hoeveelheid volgens de CPA en de Prodcom-lijst (voorlopige cijfers) - vervolg

Code (2)	Omschrijving	Eenheid	2007		
			Januari	Februari	Maart
	waarvan:	kg	233 362 942	217 395 009	242 564 294
24161035	---- Lineair polyethyleen, relatieve dichtheid < 0,94, in primaire vormen	x 1 000 EUR	19 749	19 679	23 499
		kg	17 530 596	17 435 441	19 155 354
241620	--- Polymeren van styreen, in primaire vormen	x 1 000 EUR	106 868	107 329	122 751
	waarvan:	kg	107 126 288	106 754 666	120 276 403
24162090	---- Polymeren van styreen, in primaire vormen, n.e.g.	x 1 000 EUR	12 217	13 329	15 212
		kg	9 263 455	9 882 331	11 231 075
241630	--- Polymeren van vinylchloride of van andere halogeenolefinen, in primaire vormen	x 1 000 EUR	83 244	83 441	91 194
		kg	88 593 133	84 091 017	93 222 222
241640	--- Polyethers en polyesters; polycarbonaten, alkyd-epoxyharsen	x 1 000 EUR	101 186	102 786	113 779
	waarvan:	kg	59 079 681	57 622 946	65 426 838
24164015	---- Polyethyleenglycolen en andere polyetheralcoholen, in primaire vormen	x 1 000 EUR	26 606	28 525	29 225
		kg	25 375 699	24 991 097	26 999 253
24164030	---- Epoxyharsen, in primaire vormen	x 1 000 EUR	2 609	2 155	2 909
		kg	521 579	385 236	489 066
24164050	---- Alkydharsen, in primaire vormen	x 1 000 EUR	3 645	3 902	4 397
		kg	2 756 117	2 852 077	3 118 045
24164090	---- Andere polyesters, in primaire vormen	x 1 000 EUR	15 762	15 077	18 399
		kg	5 189 704	5 451 740	6 726 713
24165	--- Andere kunststoffen in primaire vormen; ionenwisselaars	x 1 000 EUR	428 288	408 392	437 978
	waarvan:	kg	380 267 433	356 046 041	375 386 616
241651	---- Polymeren van propyleen of van andere olefinen, in primaire vormen	x 1 000 EUR	186 310	179 577	195 200
		kg	222 782 764	206 122 278	215 899 074
24165130	---- Polypropyleen, in primaire vormen	x 1 000 EUR	154 968	151 619	166 607
		kg	181 834 062	171 763 428	181 629 681
24165150	---- Andere polymeren van propyleen of van andere olefinen, in pr. vormen, n.e.g.	x 1 000 EUR	31 342	27 958	28 592
		kg	40 948 702	34 358 850	34 269 393
241653	---- Acrylpolymeren in primaire vormen	x 1 000 EUR	39 043	41 272	40 460
		kg	23 122 700	24 401 517	23 204 088
241654	---- Polyamiden in primaire vormen	x 1 000 EUR	30 477	29 226	31 039
		kg	16 189 472	15 832 888	17 061 718
241656	---- Andere aminoharsen, fenolharsen en polyurethanen, in primaire vormen	x 1 000 EUR	113 064	101 566	109 547
	waarvan:	kg	65 167 876	59 985 753	66 781 598
24165670	---- Polyurethanen, in primaire vormen	x 1 000 EUR	105 948	94 705	101 939
		kg	61 745 122	56 765 867	63 178 683
241658	---- Andere kunststoffen in primaire vormen n.e.g.	x 1 000 EUR	11 874	12 697	13 408
		kg	9 647 119	9 687 030	9 704 015
24166000	--- Resten en afval van kunststoffen	x 1 000 EUR	815	274	216
		kg	1 383 004	657 296	594 531
241710	-- Synthetische rubber	x 1 000 EUR	41 477	40 754	44 757
		kg	23 971 388	23 539 857	25 245 052
24201	- VERDELINGSMIDDELEN EN ANDERE CHEMISCHE PRODUCTEN VOOR DE LANDBOUW	x 1 000 EUR	26 633	40 247	43 578
	WAARVAN:	kg act. subst.	17 646 674	17 151 440	20 345 816
242014	-- Desinfecteermiddelen	x 1 000 EUR	1 934	1 936	2 137
	waarvan:	kg act. subst.	712 585	600 618	683 053
24201430	--- Ontsmettingsmiddelen op basis van ammonium	x 1 000 EUR	696	735	756
		kg act. subst.	204 249	157 970	211 952
2430	- VERF, VERNIS E.D., DRUKINKT EN MASTIEK	x 1 000 EUR	91 914	84 828	98 401
		kg	30 253 627	29 725 526	33 863 795
24301	-- Verf en vernis op basis van polymeren	x 1 000 EUR	52 712	44 946	53 634
		kg	12 796 669	12 346 436	14 223 639
243011	--- Verf en vernis op basis van acryl- of vinylpolymeren, in een waterig medium	x 1 000 EUR	16 890	13 161	15 134
		kg	2 831 275	2 663 593	3 175 966

(1) Leveringen m.i.v. aan het buitenland geleverd maakloonwerk.

(2) Statistische classering van producten gekoppeld aan activiteiten - CPA (2-6 cijfers): Prodcom-lijst (8 cijfers).

PRODCOM - Leveringen per product

Leveringen (1) in waarde en in hoeveelheid volgens de CPA en de Prodcom-lijst (voorlopige cijfers) - vervolg

Code (2)	Omschrijving	Eenheid	2007		
			Januari	Februari	Maart
24301150	--- - Verf ... op basis van acryl- of vinylpolymeren, in een waterig medium	x 1 000 EUR kg	8 996 2 239 646	8 905 2 246 755	10 523 2 702 578
24301170	--- - Andere verf en vernis, gedispergeerd of opgelost in een waterig medium	x 1 000 EUR kg	7 894 591 629	4 256 416 838	4 611 473 388
243012	--- - Verf en vernis op basis van polyesters, acryl- of vinylpolymeren, in een niet-waterig medium	x 1 000 EUR kg	35 821 9 965 394	31 786 9 682 843	38 500 11 047 673
24301225	--- - Verf en vernis op basis van polyesters, zie aant. 4 op GS-post 32, indien zij meer dan 50% oplosmiddelen bevatten	x 1 000 EUR kg	612 154 408	618 149 488	841 199 549
24301229	--- - Andere verf en vernis op basis van polyesters	x 1 000 EUR kg	3 833 1 230 483	4 232 1 227 546	4 896 1 380 133
24301270	--- - Verf en vernis : oplossingen	x 1 000 EUR kg	1 767 577 005	1 622 657 126	1 926 837 752
24301290	--- - Andere verf en vernis op basis van synthetische en gewijzigde natuurlijke polymeren	x 1 000 EUR kg	14 039 3 645 502	12 595 3 905 072	13 668 4 031 457
24302	-- Andere verf en vernis en soortgelijke producten; verf voor kunstschilders en drukinkt	x 1 000 EUR kg	39 202 17 456 958	39 882 17 379 090	44 767 19 640 156
24302253	--- - Stopverf, harscement en ander mastiek 'kit'	x 1 000 EUR kg	8 199 4 971 995	7 690 4 813 193	8 660 5 191 048
24302260	--- - Niet-vuurvaste preparaten van de soort gebruikt voor het bestrijken of bepleisteren van metselwerk	x 1 000 EUR kg	1 150 2 547 836	1 180 2 643 029	1 484 3 163 471
24302273	--- - Organische oplosmiddelen en verdunners op basis van butylacetaat n.e.g.	x 1 000 EUR kg	72 39 002	105 66 030	106 57 844
24302279	--- - Andere organische oplosmiddelen en verdunners, n.e.g.	x 1 000 EUR kg	1 940 1 474 364	2 173 1 369 180	2 829 1 677 727
243024	--- - Drukinkt	x 1 000 EUR kg	17 266 5 330 051	17 143 5 233 170	19 501 5 882 321
24302450	---- - Zwarte drukinkt	x 1 000 EUR kg	2 022 1 560 621	2 020 1 568 021	2 261 1 690 534
24302470	---- - Andere drukinkt	x 1 000 EUR kg	15 244 3 769 430	15 123 3 665 149	17 240 4 191 787
244	- FARMACEUTISCHE PRODUCTEN, CHEMISCHE EN BOTANISCHE PRODUCTEN VOOR MEDICINAAL GEBRUIK	x 1 000 EUR -	381 557 -	355 798 -	447 300 -
2441	-- Farmaceutische grondstoffen	x 1 000 EUR -	18 310 -	16 027 -	18 443 -
244120	--- - Lysine, glutaminezuur en zouten daarvan; quaternaire ammoniumzouten en -hydroxyden; fosfoaminolipiden; amidoverbindingen, en derivaten en zouten daarvan	x 1 000 EUR kg	5 156 3 203 384	4 909 3 307 962	5 959 2 824 027
24413	--- - Lactonen n.e.g., heterocyclische verbindingen met uitsluitend een of meer stikstofatomen als hetero-atoom, met een niet-geanelleerde pyrazoolring, een pyrimidinering, een piperazinering, een niet-geanelleerde triazinering of een fenothiazinering, niet verder geanelleerd; nucleïnezuren en zouten daarvan; hydantoïne en derivaten daarvan; sulfonamidoverbindingen	x 1 000 EUR kg	5 336 1 989 094	5 595 1 908 998	4 674 1 853 093
2442	-- Farmaceutische producten	x 1 000 EUR -	363 247 -	339 771 -	428 857 -
24421	--- - Geneesmiddelen	x 1 000 EUR -	216 223 -	196 724 -	222 938 -
244211	--- - Geneesmiddelen bevattende penicillinen of andere antibiotica	x 1 000 EUR	9 754	11 637	10 860

(1) Leveringen m.i.v. aan het buitenland geleverd maakloonwerk.

(2) Statistische classering van producten gekoppeld aan activiteiten - CPA (2-6 cijfers); Prodcom-lijst (8 cijfers).

**Leveringen (1) in waarde en in hoeveelheid volgens de CPA en de Prodcou-list
(voorlopige cijfers) - vervolg**

Code (2)	Omschrijving	Eenheid	2007		
			Januari	Februari	Maart
244212	---- Geneesmiddelen bevattende hormonen, doch geen antibiotica	x 1 000 EUR	12 473	14 791	17 662
244213	---- Geneesmiddelen bevattende alkaloiden of derivaten daarvan, doch geen hormonen of antibiotica	x 1 000 EUR	193 996	170 295	194 416
24422	--- Overige farmaceutische produkten waarvan:	x 1 000 EUR	147 024	143 047	205 919
24422430	---- Watten, gaas, enz., met farmaceutische zelfstandigheden, o.v.k., n.e.g.	x 1 000 EUR	314	303	399
245	- GLYCEROL; ZEEP, WASMIDDELEN, POETS- EN REINIGINGSMIDDELEN, PARFUMS EN KOSMETISCHE ARTIKELEN	x 1 000 EUR	119 213	118 105	120 347
2451	-- Glycerol, zeep en wasmiddelen, poets- en reinigingsmiddelen	x 1 000 EUR	83 242	75 356	78 750
	waarvan:	-	-	-	-
24512090	--- Organische tensioactieve producten (excl. zeep), n.e.g.	x 1 000 EUR	3 366	2 274	2 840
24513	--- Zeep, was- en reinigingsmiddelen	x 1 000 EUR	4 152 205	2 602 413	3 283 570
245131	---- Zeep en als zeep te gebruiken organische tensio-actieve produkten en bereidingen waarvan:	x 1 000 EUR	54 109	47 808	50 839
24513179	----- Zeep in andere vormen	x 1 000 EUR	61 569 370	55 215 660	57 791 321
245132	---- Was- en reinigingsmiddelen	x 1 000 EUR	1 863	1 724	1 947
24513240	----- Tensioactieve bereidingen, ook indien zeep bevattend, opgemaakt voor de verkoop in het klein (excl. die welke zijn bestemd voor gebruik als zeep)	x 1 000 EUR	1 994 450	1 891 541	1 936 450
24513250	----- Was- en reinigingsmiddelen, o.v.k.	x 1 000 EUR	706	791	777
24513260	----- Tensioactieve bereidingen, excl. organische tensioactieve producten n.o.v.k.	x 1 000 EUR	1 033 607	1 098 184	1 101 819
24513270	----- Was- en reinigingsmiddelen, n.o.v.k.	x 1 000 EUR	52 245	46 085	48 893
24514	--- Deodorantia en was waarvan:	x 1 000 EUR	59 574 920	53 324 119	55 854 871
24514100	---- Prep. voor het parfumeren van of het neutraliseren van geuren in vertrekken	x 1 000 EUR	3 919	3 912	3 966
245143	---- Schoensmeer, boenwas, poetsmiddelen voor carrosserieën, glas of metaal waarvan:	x 1 000 EUR	7 296 493	7 105 085	7 363 168
24514383	----- Poetsmiddelen voor metalen	x 1 000 EUR	36 291	31 774	33 229
24521	-- Parfums en cosmetische artikelen	x 1 000 EUR	39 838 408	35 338 656	36 550 469
	waarvan:	-	-	-	-
24521400	--- Poeder, ook indien geperst, voor cosmetisch/toiletgebruik	x 1 000 EUR	1 828	1 729	1 828
24521500	--- Andere schoonheidsmiddelen	x 1 000 EUR	894 782	918 915	915 705
245219	--- Scheermiddelen; deodorantia voor lichaamsverzorging; badpreparaten; andere parfumerieën, toiletartikelen en cosmetische produkten n.e.g. waarvan:	x 1 000 EUR	10 206	8 670	9 870
		-	11 545 237	9 961 463	11 025 529
		-	1 774	1 609	1 895
		-	214	181	246
		-	674	615	734
		-	446 931	417 399	498 664
		-	54	38	64
		-	8 364	5 933	11 075
		-	35 971	42 750	41 596
		-	-	-	-
		-	224	217	313
		-	18 952	25 613	24 216
		-	2 390	2 299	2 424

(1) Leveringen m.i.v. aan het buitenland geleverd maakloonwerk.

(2) Statistische classering van producten gekoppeld aan activiteiten - CPA (2-6 cijfers); Prodcou-list (8 cijfers).

PRODCOM - Leveringen per product

Leveringen (1) in waarde en in hoeveelheid volgens de CPA en de Prodcom-lijst (voorlopige cijfers) - vervolg

Code (2)	Omschrijving	Eenheid	2007		
			Januari	Februari	Maart
24521950	--- Deodorantia voor lichaamsverzorging en antitranspiratiemiddelen	x 1 000 EUR	629	499	816
24521970	--- Geparfumeerde badzouten en andere badpreparaten	x 1 000 EUR	1 235	1 343	1 219
246	- OVERIGE CHEMISCHE PRODUCTEN WAARVAN:	x 1 000 EUR	238 711	237 622	248 352
246310	-- Etherische oliën; mengsels van reukstoffen	x 1 000 EUR	8 143	7 829	8 316
24641200	-- Emulsies voor gevoelige lagen, voor fotografisch gebruik	kg	1 976 948	2 107 328	2 042 339
2466	-- Andere chemische producten n.e.g. waarvan:	x 1 000 EUR	6 724	5 778	6 357
24663	--- Smeermiddelen; additieven; antivriespreparaten	kg	5 535 749	4 532 732	4 916 800
246631	---- Smeermiddelen	x 1 000 EUR	142 220	139 032	142 063
24663157	----- Andere smeermiddelen < 70 gew.% (aard)olie, of >= 70 gew.% (aard)olie indien karakter niet door olie bepaald wordt	kg	110 224 998	106 226 392	112 022 737
24663270	---- Additieven voor smeerolie	x 1 000 EUR	59 027	59 561	61 488
246642	--- Modeleerpasta's; tandtechnische waspreparaten en andere preparaten voor tandtechnisch gebruik, op basis van gebrande gips; preparaten en patronen voor brandblusapparaten; bereide voedingsbodems voor het cultiveren van micro-organismen; reageermiddelen voor diagnose of voor laboratoriumgebruik n.e.g.	kg	55 540 910	55 993 729	58 393 833
246645	--- Appreteermiddelen, middelen voor het versnellen van het verproces of van het fixeren van kleurstoffen en dergelijke producten	x 1 000 EUR	53 976	53 844	56 420
246646	--- Beitspreparaten; vloeimiddelen; bereide rubbervulcanisatieversnellers; weekmakers en stabilisatie middelen van gemengde samenstelling voor rubber of kunststof; katalytische preparaten n.e.g.; alkylbenzenen en alkylnaftalenen van gemengde samenstelling n.e.g.	kg	38 305 321	38 533 795	41 038 099
24664620	---- Preparaten voor het beitsen van metalen	x 1 000 EUR	24 441	25 805	26 238
24664650	---- Bereide antioxydanten en stabilisatiemiddelen voor rubber of voor kunststof	kg	17 840 979	19 141 807	20 040 077
246647	--- Bereide bindmiddelen voor gietvormen of voor gietkernen; chemische producten en residuen van de chemische of van aanverwante industrieën n.e.g.	x 1 000 EUR	3 328	3 678	3 305
246648	--- Diverse andere chemische producten n.e.g. waarvan:	kg	14 363 877	13 851 614	15 240 091
24664857	---- Mengsels van mono-, di- en trivetzure esters van glycerol	x 1 000 EUR	5 524	5 082	6 132
24664867	---- Vlamwerende, waterwerende en andere preparaten voor de bescherming van bouwwerken	kg	113 104	57 814	98 090
24664898	---- Biobrandstoffen (dieselsubstituut, ethanol als motorbrandstof), andere chemische producten n.e.g.	x 1 000 EUR	3 617	3 143	3 974
2470	- SYNTHETISCHE OF KUNSTMATIGE VEZELS WAARVAN:	kg	4 047 686	3 852 320	5 023 093
247011	-- Kabel van synthetische filamenten; synthetische stapelvezels, niet gekaard en niet gekamd	x 1 000 EUR	37 900	36 615	33 001

(1) Leveringen m.i.v. aan het buitenland geleverd maakloonwerk.

(2) Statistische classering van producten gekoppeld aan activiteiten - CPA (2-6 cijfers); Prodcom-lijst (8 cijfers).

Leveringen (1) in waarde en in hoeveelheid volgens de CPA en de Prodcom-lijst (voorlopige cijfers) - vervolg

Code (2)	Omschrijving	Eenheid	2007		
			Januari	Februari	Maart
		kg	10 689 488	11 337 193	11 962 789
24701195	- - - Synthetisch werk en stapelvezels van PP (excl. gekeerd, gekamd of op andere wijze bewerkt voor het spinnen)	x 1 000 EUR	4 933	5 222	5 602
		kg	3 644 859	3 920 525	4 109 846
24701197	- - - Overig synthetisch werk en stapelvezels (excl. gekeerd, gekamd of op andere wijze bewerkt voor het spinnen)	x 1 000 EUR	9 386	10 031	10 648
		kg	7 044 629	7 416 668	7 852 943
247013	- - Getextureerde garens en andere garens, eendraads	x 1 000 EUR	27 226	25 126	27 314
	waarvan:	kg	12 163 952	10 977 301	11 949 650
24701323	- - - Getextureerde garens van polypropyleen (excl. naaigarens)	x 1 000 EUR	18 272	16 321	18 572
		kg	8 705 267	7 646 336	8 652 566
25	PRODUKTEN VAN RUBBER OF KUNSTSTOF	x 1 000 EUR	489 112	477 793	544 295
		-			
251	- PRODUKTEN VAN RUBBER	x 1 000 EUR	46 964	46 460	52 287
	WAARVAN:	-			
2513	- - Overige producten van rubber	x 1 000 EUR	43 302	43 001	48 460
	waarvan:	kg	18 006 427	17 176 705	18 778 983
251320	- - - Niet-ge vulcaniseerde rubber en artikelen daarvan; ge vulcaniseerde rubber (niet gehard), in de vorm van draad, koord, platen, vellen, strippen, staven en profielen	x 1 000 EUR	28 951	27 284	29 780
	waarvan:	kg	15 804 410	14 882 267	16 348 582
25132070	- - - - Platen, vellen en strippen van ge vulcaniseerde rubber	x 1 000 EUR	16 219	14 727	15 275
		kg	4 190 728	3 752 369	3 865 306
25132087	- - - - Staven en profielen van niet-geharde ge vulcaniseerd rubber zonder celstructuur	x 1 000 EUR	1 791	1 847	2 495
		kg	1 613 806	1 655 633	2 003 676
25133070	- - - Buizen en slangen, van ge vulcaniseerde rubber, met hulpstukken	x 1 000 EUR	584	640	629
		kg	59 179	68 614	65 823
25137	- - - Artikelen van ge vulcaniseerde rubber n.e.g., geharde rubber, werken van geharde rubber	x 1 000 EUR	8 299	8 367	10 535
	waarvan:	kg	1 261 112	1 307 245	1 327 237
25137323	- - - - Pakking- en sluitringen, van ge vulcaniseerde rubber	x 1 000 EUR	2 612	2 642	3 305
		kg	240 135	229 048	268 492
25137360	- - - - Andere artikelen van niet-geharde ge vulcaniseerde rubber	x 1 000 EUR	1 186	1 067	964
		kg	493 851	534 238	316 511
252	- PRODUKTEN VAN KUNSTSTOF	x 1 000 EUR	442 148	431 333	492 008
		-			
2521	- - Platen, vellen, buizen en profielen, van kunststof	x 1 000 EUR	204 554	198 522	222 458
		kg	75 044 147	72 810 588	83 433 717
252110	- - - Monofilament > 1 mm, alsmede staven en profielen, van kunststof	x 1 000 EUR	23 273	22 734	25 546
	waarvan:	kg	9 981 969	11 006 655	11 819 574
25211070	- - - - Monofilament > 1 mm, staven en profielen, van polymeren van vinylchloride	x 1 000 EUR	16 323	15 697	17 940
		kg	7 340 964	7 427 317	8 599 584
25212	- - - Buizen, slangen en hulpstukken daarvoor, van kunststof	x 1 000 EUR	24 000	24 633	27 063
		kg	8 252 394	8 171 636	9 531 088
252121	- - - - Kunst Darmen van geharde proteïne of van cellulosekunststof; stijve buizen en slangen van kunststof	x 1 000 EUR	13 464	13 952	14 692
	waarvan:	kg	6 272 960	6 163 384	7 018 919
25212157	- - - - - Stijve buizen en slangen, van polymeren van vinylchloride	x 1 000 EUR	4 522	4 601	5 494
		kg	3 748 308	3 865 191	4 530 827
252122	- - - - - Andere buizen, slangen en hulpstukken van kunststof	x 1 000 EUR	10 535	10 682	12 371
	waarvan:	kg	1 979 434	2 008 252	2 512 169
25212220	- - - - - Flexibele buizen en slangen, met een drukweerstand >= 27,6 MPa	x 1 000 EUR	3 787	3 656	4 278

(1) Leveringen m.i.v. aan het buitenland geleverd maakloonwerk.

(2) Statistische classering van producten gekoppeld aan activiteiten - CPA (2-6 cijfers): Prodcom-lijst (8 cijfers).

PRODCOM - Leveringen per product

Leveringen (1) in waarde en in hoeveelheid volgens de CPA en de Prodcom-lijst (voorlopige cijfers) - vervolg

Code (2)	Omschrijving	Eenheid	2007		
			Januari	Februari	Maart
25212235	----- Niet-versterkte buizen en slangen, zonder hulpstukken, n.e.g.	kg	418 351	438 195	515 899
		x 1 000 EUR	3 829	3 802	4 543
		kg	1 302 622	1 282 054	1 673 446
252130	--- Platen, vellen, foliën, stroken en strippen, van kunststof, niet gecombineerd met andere stoffen, niet op een drager	x 1 000 EUR	106 540	103 256	115 984
		kg	43 244 268	40 925 904	47 320 155
25213010	---- Platen, van polymeren van ethyleen, niet versterkt, dik =< 0,125 mm	x 1 000 EUR	30 809	29 467	33 823
		kg	14 987 688	13 891 865	16 300 051
25213017	---- Platen, van polymeren van ethyleen, niet versterkt, dik > 0,125 mm	x 1 000 EUR	6 468	6 204	7 820
		kg	2 954 498	2 447 417	3 605 373
25213021	---- Platen, van biaxiaal gerichte polymeren van propyleen, dik <= 0,10 mm	x 1 000 EUR	28 216	26 893	30 126
		kg	9 746 729	9 106 924	10 730 544
25213030	---- Platen ..., van polymeren van styreen, niet versterkt, enz.	x 1 000 EUR	6 251	6 380	7 170
		kg	4 547 687	4 081 184	4 801 267
25213036	---- Platen, vellen, foliën, stroken en strippen, van polymeren van vinylchloride, bevattende >= 6% weekmakers, dikte > 1 mm	x 1 000 EUR	338	517	213
		kg	218 946	353 740	160 520
25213038	---- Platen, vellen, foliën, stroken en strippen, van polymeren van vinylchloride, bevattende < 6% weekmakers, dikte > 1 mm	x 1 000 EUR	1 241	970	1 076
		kg	454 136	427 096	458 981
25213053	---- Platen ..., van polymethylmethacrylaat, niet versterkt, enz.	x 1 000 EUR	221	233	260
		kg	80 618	63 998	85 124
25214	--- Andere platen, vellen, foliën, stroken en strippen, van kunststof	x 1 000 EUR	50 742	47 898	53 865
		kg	13 565 516	12 706 393	14 762 900
252141	---- Andere platen, vellen, foliën, stroken en strippen, van kunststof, met celstructuur	x 1 000 EUR	36 354	33 548	37 779
		kg	10 080 567	9 369 281	10 810 087
25214150	----- Platen ... met celstructuur, van polymeren van urethanen	x 1 000 EUR	25 977	23 160	26 116
		kg	6 906 058	6 296 541	7 082 237
252142	---- Andere platen, vellen, foliën, stroken en strippen, van kunststof, zonder celstructuur	x 1 000 EUR	14 387	14 350	16 086
		kg	3 484 949	3 337 112	3 952 813
25214279	----- Andere platen, vellen, foliën en strip van polymerisatieproducten	x 1 000 EUR	2 945	3 117	3 803
		kg	577 100	553 167	697 344
25221	-- Verpakkingsmateriaal van kunststof	x 1 000 EUR	73 660	70 634	82 147
25221100	--- Zakken van polymeren van ethyleen	x 1 000 EUR	7 876	8 996	10 159
		kg	3 441 712	3 906 339	4 382 797
25221200	--- Zakken van andere kunststof (excl. ethyleen)	x 1 000 EUR	557	912	792
		kg	183 836	335 580	301 539
25221300	--- Dozen, bakken, kisten en dergelijke artikelen, van kunststof	x 1 000 EUR	19 645	19 065	23 153
		kg	6 776 732	6 745 814	7 772 441
252214	--- Flessen, flacons en dergelijke artikelen van kunststof	x 1 000 EUR	29 360	26 415	31 570
		p/st	526 425 518	462 794 447	563 675 460
25221450	---- Flessen, flacons en dergelijke artikelen, van kunststof, <= 2 l	x 1 000 EUR	24 738	22 042	26 620
		p/st	516 223 444	452 595 848	551 350 540
25221470	---- Flessen, flacons en dergelijke artikelen, van kunststof, > 2 l	x 1 000 EUR	4 622	4 373	4 950
		p/st	10 202 074	10 198 599	12 324 920
252215	--- Ander verpakkingsmateriaal van kunststof	x 1 000 EUR	16 221	15 245	16 472
		-	-	-	-

(1) Leveringen m.i.v. aan het buitenland geleverd maakloonwerk.

(2) Statistische classering van producten gekoppeld aan activiteiten - CPA (2-6 cijfers): Prodcom-lijst (8 cijfers).

**Leveringen (1) in waarde en in hoeveelheid volgens de CPA en de Prodcou-list
(voorlopige cijfers) - vervolg**

Code (2)	Omschrijving	Eenheid	2007		
			Januari	Februari	Maart
25221527	--- Stoppen, deksels en andere sluitingen, van kunststof	x 1 000 EUR kg	5 287 1 047 051	4 375 940 135	4 704 1 051 297
25221540	--- Andere artikelen voor vervoer of verpakking, van kunststof	x 1 000 EUR p/st	10 592 327 416 237	10 548 325 331 116	11 378 446 635 575
2523	-- Kunststofartikelen voor de bouw	x 1 000 EUR	54 857	56 112	68 748
	waarvan:	-	-	-	-
25231300	--- Reservoirs ... e.d. bergingsmiddelen, inhoud > 300 l, van kunststof	x 1 000 EUR kg	884 927 809	1 131 1 207 653	1 349 1 418 571
252314	--- Deuren en ramen, alsmede kozijnen daarvoor en drempels voor deuren; blinden, jaloezieën en dergelijke artikelen, alsmede delen daarvan	x 1 000 EUR -	28 231	29 176	37 989
25231450	--- Deuren en ramen, kozijnen en drempels, van kunststof	x 1 000 EUR p/st	26 434 152 000	26 966 155 346	35 657 203 609
25231470	--- Blinden, jaloezieën, rolluiken ... en dergelijke artikelen alsmede delen, van kunststof	x 1 000 EUR kg	1 797 487 588	2 210 536 497	2 333 497 925
252315	--- Andere kunststofartikelen voor de bouw n.e.g.	x 1 000 EUR kg	7 937 3 344 058	8 576 3 565 749	11 471 4 550 896
25231550	--- Garnituren en beslag, om blijvend te worden bevestigd, van kunststof	x 1 000 EUR kg	4 041 1 538 222	4 618 1 724 132	5 884 2 190 269
25231590	--- Andere artikelen van kunststof voor de bouw	x 1 000 EUR kg	3 896 1 805 836	3 958 1 841 617	5 586 2 360 627
2524	-- Overige producten van kunststof	x 1 000 EUR	109 077	106 066	118 655
	waarvan:	-	-	-	-
25242	--- Andere producten van kunststof n.e.g.	x 1 000 EUR	94 265	92 130	104 356
	waarvan:	-	-	-	-
252421	--- Platen, vellen, foliën, strippen en andere platte producten van kunststof, zelfklevend, op rollen, met een breedte <= 20cm	x 1 000 EUR kg	8 608 1 075 840	8 600 1 036 231	10 950 1 342 401
252422	--- Andere zelfklevende band, platen, strippen, vellen, foliën, op rollen, en andere platte producten van kunststof n.e.g.	x 1 000 EUR kg	13 739 2 078 934	13 128 1 947 461	14 301 2 098 346
	waarvan:	-	-	-	-
25242270	--- Platen ..., van polymerisatieproducten verkregen door additie	x 1 000 EUR kg	7 063 1 148 135	5 701 985 287	6 719 1 029 098
252423	--- Vaatwerk, andere huishoudelijke artikelen en toiletartikelen, van kunststof	x 1 000 EUR kg	13 287 2 816 271	12 059 2 572 139	12 874 2 927 994
	waarvan:	-	-	-	-
25242320	--- Keuken- en tafelgerei van kunststof	x 1 000 EUR kg	8 995 1 570 544	8 567 1 536 970	8 950 1 839 367
252428	--- Beslag voor meubelen, carrosserieën en dergelijke, beeldjes en andere versieringsvoorwerpen en dergelijke van kunststof	x 1 000 EUR -	40 686	41 137	46 164
	waarvan:	-	-	-	-
25242870	--- Andere artikelen van kunststof en artikelen van ander materiaal	x 1 000 EUR -	33 153	34 032	38 285
252490	--- Vervaardiging van kunststofartikelen	x 1 000 EUR -	14 812	13 936	14 298
	waarvan:	-	-	-	-
25249010	--- Delen van kunststof voor machines, kernreactoren, stoomketels, mechanische werktuigen	x 1 000 EUR -	2 914	2 723	2 748
25249060	--- Delen van kunststof voor voertuigen voor vervoer over land	x 1 000 EUR -	4 146	3 695	3 756
25249093	--- Delen van kunststof voor andere elektrische toestellen en apparaten	x 1 000 EUR	2 151	2 178	2 213

(1) Leveringen m.i.v. aan het buitenland geleverd maakloonwerk.

(2) Statistische classering van producten gekoppeld aan activiteiten - CPA (2-6 cijfers): Prodcou-list (8 cijfers).

PRODCOM - Leveringen per product

Leveringen (1) in waarde en in hoeveelheid volgens de CPA en de Prodcom-lijst (voorlopige cijfers) - vervolg

Code (2)	Omschrijving	Eenheid	2007		
			Januari	Februari	Maart
26	OVERIGE NIET-METAALHOUDENDE MINERALE PRODUKTEN	-			
	WAARVAN:	x 1 000 EUR	434 965	467 342	542 581
261	- GLAS EN PRODUKTEN VAN GLAS	x 1 000 EUR	152 686	144 989	162 312
		-			
26111	-- Vuurgepolijst glas ("float glass")	x 1 000 EUR	35 216	32 536	37 773
	waarvan:	m2	8 003 577	7 110 130	8 016 179
26111280	--- Ander vuurgepolijst, geslepen of gepolijst glas, n.e.g.	x 1 000 EUR	9 438	8 478	9 486
		m2	3 029 628	2 542 318	2 934 568
26121	-- Gevormd en bewerkt vlakglas	x 1 000 EUR	56 699	56 362	62 137
	waarvan:	-			
261212	--- Veiligheidsglas	x 1 000 EUR	31 780	30 163	32 995
	waarvan:	-			
26121230	---- Veiligheidsglas bestaande uit geharde glasplaten, n.e.g.	x 1 000 EUR	1 335	1 227	1 265
		m2	51 767	27 219	30 453
26121255	---- Veiligheidsglas bestaande uit opeengekitte glasplaten, voor automobielen	x 1 000 EUR	8 081	8 326	8 855
		kg	2 697 720	2 861 234	3 079 117
26121270	---- Veiligheidsglas bestaande uit opeengekitte glasplaten, n.e.g.	x 1 000 EUR	12 401	11 524	13 243
		m2	782 742	720 534	786 172
261213	--- Spiegels van glas; meerwandig glas voor isoleringsdoeleinden	x 1 000 EUR	22 684	24 154	27 066
	waarvan:	-			
26121330	---- Meerwandig glas voor isoleringsdoeleinden	x 1 000 EUR	16 500	17 592	19 874
		m2	430 078	427 382	484 050
26131	-- Holgas	x 1 000 EUR	10 963	11 624	12 941
		p/st	44 598 783	44 287 436	49 182 262
26141	-- Glasvezels	x 1 000 EUR	36 174	31 248	33 880
		kg	29 698 496	25 815 911	27 454 732
2615	-- Overig bewerkt glas, inclusief technisch glaswerk	x 1 000 EUR	13 634	13 218	15 582
		-			
26151	--- Overig half-afgewerkt glas	x 1 000 EUR	9 329	9 113	11 262
		kg	13 920 427	12 023 210	13 488 130
26152	--- Technisch en ander glaswerk	x 1 000 EUR	4 305	4 106	4 320
		-			
26261300	- VUURVAST CEMENT/MORTEL/BETON EN DERGELIJKE VUURVASTE PREPARATEN, N.E.G.	x 1 000 EUR	1 519	1 710	2 112
		kg	2 150 730	2 236 510	2 899 181
26401	- BAKSTENEN, TEGELS EN ANDER BOUWMATERIAAL, VAN GEBAKKEN KLEI	x 1 000 EUR	29 327	29 837	36 065
	WAARVAN:	-			
26401113	-- Bakstenen voor binnenmuren	x 1 000 EUR	5 615	6 740	8 418
		m3	93 351	106 487	133 571
26401115	-- Gevelstenen	x 1 000 EUR	16 043	17 320	20 142
		m3	87 538	96 446	110 396
265	- CEMENT, KALK EN GIPS	x 1 000 EUR	59 880	65 851	73 332
	WAARVAN:	kg	785 139 100	949 433 264	1 065 521 471
26511	-- Cement	x 1 000 EUR	35 973	44 905	50 816
	waarvan:	kg	536 252 237	734 499 087	836 979 089
26511290	--- Ander hydraulisch cement	x 1 000 EUR	9 807	13 939	17 202
		kg	152 336 460	214 934 240	268 572 170
26521033	-- Ongebluste kalk	x 1 000 EUR	12 912	12 185	12 920
		kg	156 908 257	147 224 942	156 911 478
266	- WERKEN VAN BETON, GIPS EN CEMENT	x 1 000 EUR	137 988	164 380	193 430
		-			
2661	-- Werken van beton voor de bouw	x 1 000 EUR	73 495	91 849	106 180
		-			
26611	--- Werken van beton voor de bouw	x 1 000 EUR	69 878	88 211	101 902
		kg	781 768 500	947 104 882	1 122 379 945

(1) Leveringen m.i.v. aan het buitenland geleverd maakloonwerk.

(2) Statistische classering van producten gekoppeld aan activiteiten - CPA (2-6 cijfers); Prodcom-lijst (8 cijfers).

Leveringen (1) in waarde en in hoeveelheid volgens de CPA en de Prodcom-lijst (voorlopige cijfers) - vervolg

Code (2)	Omschrijving	Eenheid	2007		
			Januari	Februari	Maart
266111	--- Dakpannen, tegels, bouwstenen en dergelijke artikelen, van cement, van beton of van kunststeen	x 1 000 EUR kg	17 343 295 285 126	22 583 375 271 340	28 352 439 441 916
26611130	---- Blokken en stenen voor het bouwbedrijf, van cement, beton of kunststeen	x 1 000 EUR kg	6 270 138 398 706	7 354 161 299 332	8 202 190 298 879
26611150	---- Tegels en dergelijke artikelen, van cement, beton of kunststeen	x 1 000 EUR kg	11 073 156 886 420	15 229 213 972 008	20 150 249 143 037
26611200	--- Geprefabriceerde bouwelementen van cement, beton of kunststeen	x 1 000 EUR kg	48 944 454 097 382	61 640 535 017 997	68 632 638 621 118
26611300	--- Buizen van cement, beton of kunststeen	x 1 000 EUR kg	3 590 32 385 992	3 988 36 815 545	4 918 44 316 911
26612000	--- Geprefabriceerde bouwwerken van cement	x 1 000 EUR -	3 617	3 638	4 278
266210	- - Werken van gips voor de bouw	x 1 000 EUR m2	15 788 10 640 424	10 752 6 635 106	11 262 6 650 896
26631000	- - Stortklaar beton	x 1 000 EUR kg	30 779 1 150 799 361	44 380 1 604 649 836	56 215 2 038 855 799
26641000	- - Fabrieksmatig vervaardigde mortel	x 1 000 EUR kg	3 937 66 496 492	4 335 83 368 828	4 946 95 153 331
26651	- - Artikelen van vezelcement	x 1 000 EUR -	9 763	9 108	10 186
26661	- - Andere werken van gips, beton en cement	x 1 000 EUR kg	4 228 23 267 240	3 956 22 746 734	4 642 29 020 776
26701	- GEHOUWEN, BEWERKT EN AFGEWERKT BOUW- EN SIERSTEEN EN WERKEN DAARVAN	x 1 000 EUR kg	15 879 72 470 654	19 304 91 980 150	23 633 115 670 688
26701100	- - Marmer, travertijn, albast, behakt/bezaagd, platte/effen kanten, anders bew.	x 1 000 EUR kg	2 493 1 338 302	3 053 1 681 553	3 535 1 969 962
267012	- - Andere werken van steen, bewerkte steen daaronder begrepen; andere korrels en splinters (scherven) en ander poeder van natuursteen, kunstmatig gekleurd; werken van samengeklit leigruis	x 1 000 EUR kg	13 386 71 132 352	16 251 90 298 597	20 098 113 700 726
26701210	--- Stenen voor bestrating, plaveien ..., van natuursteen (excl. leisteen)	x 1 000 EUR kg	1 342 16 368 276	2 254 27 843 779	2 594 30 968 255
26701260	--- Graniet, behakt/bezaagd, platte/effen kanten, anders bewerkt	x 1 000 EUR kg	7 473 9 457 353	8 125 9 636 743	10 065 12 868 911
268	- ANDERE NIET-METAALHOUDENDE MINERALE PRODUCTEN	x 1 000 EUR -	29 034	31 262	40 497
26811	- - Schuur-, slijp- en polijstmiddelen	x 1 000 EUR -	1 341	1 306	1 287
26821	- - Overige niet-metaalhoudende minerale producten n.e.g.	x 1 000 EUR -	27 693	29 956	39 210
26821253	--- Dakbedekkingsmateriaal of dampdichte vliezen gebaseerd op bitumen in rollen	x 1 000 EUR m2	11 195 4 251 847	12 876 4 543 621	16 456 5 912 892
268216	--- Niet-metaalhoudende minerale producten n.e.g. waarvan:	x 1 000 EUR kg	12 390 25 111 165	11 502 29 815 632	13 527 35 301 781
26821630	--- Mengsels en werken van minerale stoffen voor warmte-isolering, geluiddemping	x 1 000 EUR kg	10 291 10 075 161	9 222 9 360 726	10 680 10 252 437
27	VERVAARDIGING VAN METALEN IN PRIMAIRE VORM	x 1 000 EUR -	1 868 426	1 778 945	1 990 292
2710	- VERVAARDIGING VAN IJZER EN STAAL EN VAN FERROLEGERINGEN	x 1 000 EUR	1 126 341	1 085 288	1 226 554

(1) Leveringen m.i.v. aan het buitenland geleverd maakloonwerk.

(2) Statistische classering van producten gekoppeld aan activiteiten - CPA (2-6 cijfers); Prodcom-lijst (8 cijfers).

PRODCOM - Leveringen per product

Leveringen (1) in waarde en in hoeveelheid volgens de CPA en de Prodcom-lijst (voorlopige cijfers) - vervolg

Code (2)	Omschrijving	Eenheid	2007		
			Januari	Februari	Maart
27101	WAARVAN: - - Producten van ijzer en staal, in primaire vormen; slakken, wasschilfers en afval, van ijzer en van staal	- x 1 000 EUR kg	7 802 242 467 946	7 573 222 762 635	8 730 241 385 748
271060	- - Warmgewalste platte producten van staal, doch niet van roestvrij of van snelstaal	x 1 000 EUR kg	297 383 600 015 787	289 888 558 909 484	318 419 606 479 559
27108	- - Warmgewalst walsdraad en warmgewalste staven	x 1 000 EUR kg	34 573 92 598 735	35 858 92 164 155	42 316 110 861 160
272	- BUIZEN WAARVAN:	x 1 000 EUR kg	17 852 15 922 595	17 805 15 791 207	20 814 19 264 206
272220	- - Hulpstukken (fittings) voor buisleidingen, van ijzer of van staal, n.e.g.	x 1 000 EUR kg	3 278 1 057 542	3 310 1 111 290	3 528 1 106 709
273	- OVERIG IJZER EN STAAL EN NIET-EGKS-FERROLEGERINGEN	x 1 000 EUR kg	119 917 115 151 101	111 818 111 982 151	128 356 124 806 129
2731	- - Koud getrokken producten	x 1 000 EUR kg	4 524 6 939 193	3 758 5 884 083	4 483 6 603 488
2732	- - Koud gewalst bandstaal	x 1 000 EUR kg	31 998 32 770 194	30 759 31 101 225	33 067 32 822 573
273210	- - - Koudgewalste platte producten van staal, niet bekleed, met een breedte van minder dan 600 mm	x 1 000 EUR kg	18 324 14 562 069	18 115 15 262 816	18 863 13 946 471
273220	- - - Koudgewalste platte producten van staal, geplateerd of bekleed, met een breedte van minder dan 600 mm	x 1 000 EUR kg	13 674 18 208 125	12 643 15 838 409	14 203 18 876 102
27331	- - Koud gevormde of koud gefelste producten van ijzer, van niet-gelegeerd staal of van roestvrij staal	x 1 000 EUR kg	29 589 23 053 950	26 365 20 355 006	31 225 24 377 452
27341	- - Draad waarvan:	x 1 000 EUR kg	53 806 52 387 764	50 937 54 641 837	59 582 61 002 616
27341130	- - - Draad van niet-gelegeerd staal, C < 0,25%	x 1 000 EUR kg	23 282 36 290 650	24 189 38 660 159	27 892 42 667 341
274	- NON-FERRO METALEN WAARVAN:	x 1 000 EUR kg	575 688 159 513 480	537 250 147 385 733	585 620 157 603 613
274222	- - Staven en profielen, van aluminium	x 1 000 EUR kg	52 605 15 342 399	45 441 13 490 005	47 866 14 457 585
27422500	- - Bladaluminium, dikte (zonder onderlaag) <= 0,2 mm	x 1 000 EUR kg	5 608 1 487 499	6 283 1 633 688	6 379 1 586 945
274226	- - Buizen en pijpen, alsmede hulpstukken (fittings) voor buisleidingen, van aluminium	x 1 000 EUR kg	14 343 3 711 260	13 961 3 479 207	15 687 3 926 813
2743	- - Lood, zink en tin en werken daarvan	x 1 000 EUR kg	147 696 61 056 417	146 178 59 007 917	156 785 63 583 576
2744	- - Werken van koper	x 1 000 EUR kg	231 455 52 493 490	196 731 45 808 148	217 140 47 580 846
2745	- - Werken van andere non-ferrometalen	x 1 000 EUR kg	25 046 910 590	25 796 999 287	35 321 1 276 251
275	- GIETEN VAN METALEN	x 1 000 EUR -	28 629 -	26 785 -	28 949 -
27511	- - Gieten van ijzer waarvan:	x 1 000 EUR -	12 568 -	11 938 -	13 557 -
27511290	- - - Delen van nodulair gietijzer voor ander gebruik	x 1 000 EUR -	3 238 -	3 085 -	3 581 -
275113	- - - Gieten van grijs gietijzer	x 1 000 EUR -	8 219 -	7 622 -	8 315 -
27511350	- - - - Delen van overig (lamellair) gietijzer voor andere machines	x 1 000 EUR -	6 398 -	5 600 -	6 087 -
27511390	- - - - Delen van overig (lamellair) gietijzer voor ander gebruik	x 1 000 EUR -	1 821 -	2 022 -	2 228 -

(1) Leveringen m.i.v. aan het buitenland geleverd maakloonwerk.

(2) Statistische classering van producten gekoppeld aan activiteiten - CPA (2-6 cijfers): Prodcom-lijst (8 cijfers).

Leveringen (1) in waarde en in hoeveelheid volgens de CPA en de Prodcom-lijst (voorlopige cijfers) - vervolg

Code (2)	Omschrijving	Eenheid	2007		
			Januari	Februari	Maart
27521090	-- Delen van gietstaal voor ander gebruik	x 1 000 EUR	4 358	4 516	3 740
275310	-- Gieten van lichte metalen	x 1 000 EUR	10 136	8 950	9 836
275410	-- Gieten van andere non-ferrometalen	x 1 000 EUR	1 566	1 381	1 817
28	PRODUKTEN VAN METAAL, ANDERE DAN MACHINES EN APPARATEN	x 1 000 EUR	652 324	645 352	759 791
281	- METALEN CONSTRUCTIEWERKEN	x 1 000 EUR	208 722	235 869	256 859
2811	-- Metalen constructiewerken en delen daarvan	x 1 000 EUR	166 306	182 518	202 715
281110	--- Geprefabriceerde bouwwerken van metaal	x 1 000 EUR	29 739	38 441	40 416
28111030	--- Geprefabriceerde bouwwerken van ijzer of van staal (o.a. tuinhuisjes, veranda's, garages)	x 1 000 EUR	26 004	33 787	35 716
28111050	--- Geprefabriceerde bouwwerken van aluminium (o.a. tuinhuisjes, veranda's, garages)	x 1 000 EUR	3 735	4 653	4 700
28112	--- Metalen constructiewerken en delen daarvan	x 1 000 EUR	131 003	139 495	150 341
28112100	--- Bruggen en brugdelen, van ijzer of van staal	kg	72 123 777	92 026 603	84 790 941
28112200	--- Vakwerkmasten en andere masten, van ijzer of van staal	kg	1 314 065	1 233 205	1 700 123
281123	--- Andere constructiewerken en delen daarvan, platen, staven, profielen, buizen en dergelijke, van ijzer, van staal of van aluminium	x 1 000 EUR	385	612	673
	waarvan:	kg	69 842	108 768	121 658
28112340	--- Andere constructiewerken, hoofdzakelijk bestaande uit gelaagde profielplaten met isolerende tussenlaag	x 1 000 EUR	129 186	137 558	147 442
		kg	70 739 870	90 684 630	82 969 160
28112350	--- Andere constructiewerken, hoofdzakelijk bestaande uit andere platen	x 1 000 EUR	13 329	13 538	15 635
		kg	6 401 006	6 246 651	7 079 185
28112360	--- Andere constructiewerken van ijzer of van staal	x 1 000 EUR	11 195	11 938	14 005
		kg	4 694 035	4 908 340	6 076 524
28112370	--- Constructiewerken van aluminium, n.e.g.	x 1 000 EUR	82 453	91 759	92 372
		kg	50 605 546	70 833 578	59 790 017
28112370	--- Constructiewerken en delen van constructiewerken, van aluminium, n.e.g.	x 1 000 EUR	17 226	15 339	19 703
		kg	1 883 838	1 621 652	2 289 479
28119100	--- Installatie van zelfvervaardigde metalen constructiewerken	x 1 000 EUR	5 564	4 582	11 959
281210	-- Deuren en ramen, alsmede kozijnen daarvoor en drempels, van ijzer, van staal en van aluminium	x 1 000 EUR	42 416	53 351	54 144
		p/st	114 837	139 435	160 557
28121030	--- Deuren en ramen, kozijnen en drempels, van ijzer of van staal	x 1 000 EUR	7 711	7 568	9 231
		p/st	20 184	20 715	29 205
28121050	--- Deuren en ramen, kozijnen en drempels, van aluminium	x 1 000 EUR	34 705	45 783	44 913
		p/st	94 653	118 720	131 352
282	- TANKS, RESERVOIRS EN BERGINGSMIDDELEN, VAN METAAL; RADIATOREN EN KETELS VOOR CENTRALE VERWARMING	x 1 000 EUR	81 752	61 091	76 376
2821	-- Tanks, reservoirs en bergingsmiddelen, van metaal	x 1 000 EUR	38 725	18 972	30 925

(1) Leveringen m.i.v. aan het buitenland geleverd maakloonwerk.

(2) Statistische classering van producten gekoppeld aan activiteiten - CPA (2-6 cijfers): Prodcom-lijst (8 cijfers).

PRODCOM - Leveringen per product

Leveringen (1) in waarde en in hoeveelheid volgens de CPA en de Prodcom-lijst (voorlopige cijfers) - vervolg

Code (2)	Omschrijving	Eenheid	2007		
			Januari	Februari	Maart
28211	--- Tanks, reservoirs en bergingsmiddelen, van ijzer, van staal of van aluminium	x 1 000 EUR	37 756	18 139	29 841
	waarvan:	kg	9 060 413	5 872 502	7 191 971
28211130	---- Andere reservoirs, kuipen e.d. bergingsmiddelen, voor vloeistoffen	x 1 000 EUR	17 706	8 753	18 090
		kg	4 006 108	2 083 238	3 868 332
28211150	---- Reservoirs, kuipen e.d. bergingsmiddelen, van ijzer of van staal, met een inhoud > 300 l, voor vaste stoffen	x 1 000 EUR	6 931	4 885	4 262
		kg	3 446 035	2 649 114	1 727 957
28219200	--- Reparatie en onderhoud van tanks, reservoirs en bergingsmiddelen, van metaal	x 1 000 EUR	969	833	1 085
		-			
2822	-- Radiatoren en ketels voor centrale verwarming	x 1 000 EUR	43 027	42 119	45 450
		-			
28221	--- Radiatoren en ketels	x 1 000 EUR	28 387	25 819	24 921
		-			
28221150	---- Radiatoren, niet-elektrisch verwarmd, en delen daarvan, van ijzer/staal	x 1 000 EUR	24 957	21 924	20 960
		kg	11 560 656	10 740 125	9 507 310
28221200	---- Ketels voor centrale verwarming, andere dan die bedoeld bij GS-post 8402	x 1 000 EUR	2 883	3 167	3 395
		p/st	3 977	4 493	4 766
28221300	---- Delen van ketels voor centrale verwarming	x 1 000 EUR	548	728	566
		-			
28229200	--- Reparatie en onderhoud van ketels voor centrale verwarming, voor niet-huishoudelijk gebruik	x 1 000 EUR	14 640	16 300	20 529
		-			
2830	- STOOMKETELS, ANDERE DAN WARMWATERKETELS VOOR DE CENTRALE VERWARMING	x 1 000 EUR	33 014	28 798	50 811
	WAARVAN:	-			
28309100	-- Installatie van stoomketels, andere dan warmwaterketels voor de centrale verwarming met inbegrip van de installatie van leidingstelsels van metaal in fabrieken	x 1 000 EUR	17 734	16 549	21 451
		-			
2840	- SMEDEN, PERSEN, STAMPEN EN PROFIELWALSEN VAN METAAL; POEDERMETALLURGIE	x 1 000 EUR	28 319	27 329	31 802
	WAARVAN:	-			
284013	-- Andere vormbewerkingen van metaal	x 1 000 EUR	16 824	16 291	18 977
	waarvan:	-			
28401330	--- Pers-, trek- en stansdelen van staal voor andere machines	x 1 000 EUR	4 710	4 873	5 900
		-			
28401340	--- Pers-, trek- en stansdelen van staal voor elektrotechnische producten	x 1 000 EUR	1 541	1 446	1 504
		-			
28401370	--- Pers-, trek- en stansdelen van non-ferrometalen	x 1 000 EUR	8 045	7 402	8 330
		-			
285	- OPPERVLAKTEBEHANDELING VAN METAAL; ALGEMENE METAALBEWERKING	x 1 000 EUR	113 327	110 869	128 665
		-			
2851	-- Oppervlaktebehandeling van metaal	x 1 000 EUR	60 207	60 138	67 251
		-			
28511	--- Bekleden van metaal	x 1 000 EUR	35 400	35 308	38 938
		-			
285111	---- Bekleden van metaal met metaal	x 1 000 EUR	27 723	27 002	30 536
	waarvan:	-			
28511130	----- Metallische laag (Dompel)	x 1 000 EUR	8 061	7 869	9 752
		-			
28511190	----- Overige metallische lagen (Elektrolytisch en chemisch vernikkelen, verkoperen, verchromen, enz.)	x 1 000 EUR	1 736	1 997	1 906
		-			

(1) Leveringen m.i.v. aan het buitenland geleverd maakloonwerk.

(2) Statistische classering van producten gekoppeld aan activiteiten - CPA (2-6 cijfers): Prodcom-lijst (8 cijfers).

**Leveringen (1) in waarde en in hoeveelheid volgens de CPA en de Prodcou-list
(voorlopige cijfers) - vervolg**

Code (2)	Omschrijving	Eenheid	2007		
			Januari	Februari	Maart
285112	--- Bekleden van metaal met ander materiaal dan metaal	x 1 000 EUR	7 678	8 305	8 403
		-			
28512	--- Andere behandeling van metaal	x 1 000 EUR	24 807	24 830	28 313
		-			
28512100	---- Warmtebehandeling (harden e.d.)	x 1 000 EUR	2 040	2 115	2 550
		-			
285122	--- Andere oppervlaktebehandeling van metaal	x 1 000 EUR	22 767	22 715	25 763
	waarvan:	-			
28512230	----- Lakken e.d.	x 1 000 EUR	8 934	9 172	10 394
		-			
28512290	----- Overige oppervlaktebewerkingen van metalen	x 1 000 EUR	9 268	9 478	11 377
		-			
2852	-- Algemene metaalbewerking	x 1 000 EUR	53 119	50 731	61 414
		-			
285210	--- Draaien van metalen delen	x 1 000 EUR	31 015	27 925	34 383
	waarvan:	-			
28521003	---- Gedraaide metalen delen voor machines en mechanische toestellen	x 1 000 EUR	8 057	8 954	9 855
		-			
28521005	---- Gedraaide metalen delen voor voertuigen voor vervoer te land (m.u.v. die voor rollend spoor- en tramwegmaterieel, vervaardigd door gieten, smeden, persen, stampen, walsen of poedermetallurgie)	x 1 000 EUR	17 544	13 086	18 165
		-			
28522000	--- Metalen delen (m.u.v. gedraaide metalen delen)	x 1 000 EUR	22 105	22 806	27 030
		-			
286	- MESSENMAKERSWERK, GEREEDSCHAP EN IJZERWAREN	x 1 000 EUR	38 039	36 067	42 618
	WAARVAN:	-			
286220	-- Handzagen; zaagbladen van alle soorten	x 1 000 EUR	1 068	1 304	1 199
		kg	11 671	13 680	13 141
286250	-- Ander gereedschap	x 1 000 EUR	8 268	7 068	8 945
	waarvan:	-			
28625015	--- Grond- en gesteenteboren met werkzaam deel van diamant (excl. delen)	x 1 000 EUR	2 913	2 158	2 934
		kg	31 161	19 599	34 563
28625024	--- Trekstenen, -matrijzen, pers- of extrusiematrijzen voor metaalbewerking	x 1 000 EUR	2 041	1 663	2 186
		kg	57 949	55 296	74 329
28625033	--- Gereedschap voor het stampen en stansen, voor metaalbewerking	x 1 000 EUR	312	659	709
		kg	3 215	5 220	5 398
28625039	--- Gereedschap voor het stampen en stansen, andere	x 1 000 EUR	421	345	379
		kg	7 939	6 873	8 530
28631	-- Hangsloten, grendelsloten en andere sloten, van een slot voorziene sluitingen en sluitbeugels, sleutels en delen daarvan, van onedel metaal	x 1 000 EUR	23 454	22 323	24 967
	waarvan:	-			
286314	--- Scharnieren, garnituren, beslag en dergelijke, van onedel metaal, voor automobielen, deuren, vensters, meubelen en voor dergelijke werken	x 1 000 EUR	19 784	18 438	20 934
	waarvan:	kg	3 010 846	2 938 718	3 623 838
28631440	---- Garnituren, beslag, ..., voor gebouwen, van onedel metaal, n.e.g.	x 1 000 EUR	16 384	15 695	17 824
		kg	2 387 532	2 306 270	2 964 035
28631460	---- Andere garnituren, beslag en dergelijke artikelen, van onedel metaal (excl. die voor automobielen, voor bouwwerken of voor meubelen)	x 1 000 EUR	219	222	280
		kg	25 494	26 691	33 502
287	- OVERIGE PRODUCTEN VAN METAAL	x 1 000 EUR	149 151	145 329	172 660
		-			

(1) Leveringen m.i.v. aan het buitenland geleverd maakloonwerk.

(2) Statistische classering van producten gekoppeld aan activiteiten - CPA (2-6 cijfers): Prodcou-list (8 cijfers).

PRODCOM - Leveringen per product

Leveringen (1) in waarde en in hoeveelheid volgens de CPA en de Prodcom-lijst (voorlopige cijfers) - vervolg

Code (2)	Omschrijving	Eenheid	2007		
			Januari	Februari	Maart
28711	- - Reservoirs, fusten, trommels, bussen, blikken en dergelijke bergingsmiddelen (andere dan voor gas), van ijzer of van staal	x 1 000 EUR	10 608	8 946	8 674
		p/st	536 516	500 355	499 231
28721	- - Bergingsmiddelen van licht metaal	x 1 000 EUR	15 979	15 552	16 636
	waarvan:	-			
287211	- - - Bergingsmiddelen van licht metaal (ander dan aluminium)	x 1 000 EUR	14 170	13 939	14 945
		p/st	85 812 145	86 737 184	88 877 568
28731	- - Artikelen van draad	x 1 000 EUR	26 080	28 458	39 560
	waarvan:	-			
287313	- - - Metaaldoek, metaalgaas en traliewerk, van ijzerdraad, van staaldraad of van koperdraad; plaatgaas verkregen door het uitrekken van plaat- of bandijzer, plaat- of bandstaal of plaat- of bandkoper	x 1 000 EUR	7 625	8 167	15 353
		kg	7 004 373	7 728 765	15 307 510
2874	- - Bouten, schroeven, moeren, kettingen en veren	x 1 000 EUR	11 508	10 881	12 229
	waarvan:	-			
287411	- - - Artikelen met schroefdraad, van ijzer of van staal, n.e.g.	x 1 000 EUR	6 782	6 424	6 748
	waarvan:	-			
28741190	- - - - Artikelen met schroefdraad, n.e.g., van ijzer of van staal	x 1 000 EUR	5 183	4 965	5 001
		kg	2 467 551	2 152 781	2 016 629
287414	- - - Veren en veerbladen, van ijzer of van staal; veren van koper	x 1 000 EUR	3 343	3 247	4 146
	waarvan:	kg	781 169	816 849	1 036 793
28741433	- - - - Drukveren (excl. voluutveren) van ijzer of van staal, koud gevormd	x 1 000 EUR	197	192	197
		kg	29 538	27 644	26 090
28741437	- - - - Andere schroefveren van staal, koud gevormd	x 1 000 EUR	52	38	62
		kg	7 360	5 066	7 674
2875	- - Overige producten van metaal, n.e.g.	x 1 000 EUR	84 976	81 491	95 562
		-			
28751	- - - Metaalwaren voor huishoudelijk gebruik	x 1 000 EUR	11 286	10 002	12 315
		-			
287511	- - - - Gootstenen, wasbakken, badkuipen en andere toiletartikelen en sanitaire artikelen, alsmede delen daarvan, van ijzer, staal, koper of aluminium	x 1 000 EUR	644	922	846
		-			
287512	- - - - Keukengerei en huishoudelijke artikelen, alsmede delen daarvan, van ijzer, staal, koper of aluminium	x 1 000 EUR	10 642	9 081	11 470
	waarvan:	kg	1 394 992	1 257 895	1 515 842
28751229	- - - - - Andere huishoudelijke artikelen van roestvrij staal	x 1 000 EUR	4 408	3 846	4 825
		kg	482 482	458 253	545 406
28752	- - - Overige metaalwaren (andere dan sabels, degens, bajonetten en dergelijke)	x 1 000 EUR	73 690	71 489	83 246
	waarvan:	-			
287527	- - - - Andere artikelen van onedel metaal, n.e.g.	x 1 000 EUR	73 011	70 840	82 420
	waarvan:	-			
28752719	- - - - - Gegoten artikelen van ijzer of staal, n.e.g.	x 1 000 EUR	7 348	5 486	7 970
		kg	3 541 723	2 416 330	4 796 215
28752722	- - - - - Gesmede of gestampte artikelen van ijzer of staal, n.e.g.	x 1 000 EUR	1 061	1 124	1 326
		kg	231 252	211 390	236 586
28752745	- - - - - Andere gestampte werken van ijzer of van staal	x 1 000 EUR	18 385	18 511	20 745
		kg	9 548 226	9 912 958	11 193 968
28752749	- - - - - Andere werken van ijzer of van staal	x 1 000 EUR	13 603	13 851	15 897
		kg	4 203 515	4 199 988	4 997 889
28752753	- - - - - Andere gegoten werken van aluminium	x 1 000 EUR	285	307	317
		kg	36 610	39 867	40 143
28752755	- - - - - Werken van aluminium n.e.g.	x 1 000 EUR	13 569	13 134	14 251
		kg	1 204 918	1 028 025	1 192 802
28752758	- - - - - Artikelen van koper, n.e.g.	x 1 000 EUR	3 446	3 020	3 398

(1) Leveringen m.i.v. aan het buitenland geleverd maakloonwerk.

(2) Statistische classering van producten gekoppeld aan activiteiten - CPA (2-6 cijfers); Prodcom-lijst (8 cijfers).

Leveringen (1) in waarde en in hoeveelheid volgens de CPA en de Prodcou-list (voorlopige cijfers) - vervolg

Code (2)	Omschrijving	Eenheid	2007		
			Januari	Februari	Maart
28752765	----- Werken van zink, n.e.g.	kg	333 432	333 133	379 813
		x 1 000 EUR	2 753	2 867	3 284
28752783	----- Buigzame buizen (slangen), van ijzer of van staal	kg	678 427	656 488	803 160
		x 1 000 EUR	671	560	639
28752787	----- Verkeersborden, straatnaamborden, uithangborden en dergelijke borden, van onedel metaal	kg	62 158	50 648	57 200
		x 1 000 EUR	2 358	2 101	2 752
29	MACHINES, APPARATEN EN WERKTUIGEN N.E.G.	kg	189 511	195 695	243 784
		x 1 000 EUR	770 268	765 005	919 919
291	- MACHINES VOOR DE PRODUKTIE EN TOEPASSING VAN MECHANISCHE ENERGIE, EXCLUSIEF MOTOREN VOOR LUCHTVAARTTUIGEN, MOTORVOERTUIGEN EN RIJWIELEN	-	-	-	-
		x 1 000 EUR	201 183	201 139	240 428
2911	-- Motoren en turbines, exclusief motoren voor luchtvaartuigen, motorvoertuigen en rijwielen	-	-	-	-
	waarvan:	x 1 000 EUR	18 146	20 866	30 051
29119	--- Installatie, reparatie en onderhoud van motoren en turbines (excl. motoren voor luchtvaartuigen, motorvoertuigen en rijwielen)	-	-	-	-
		x 1 000 EUR	6 358	6 301	11 983
2912	-- Pompen en compressoren	-	-	-	-
	waarvan:	x 1 000 EUR	118 636	119 480	129 879
291224	--- Centrifugaalpompou voor vloeistoffen; andere pompou; elevatoren voor vloeistoffen	-	-	-	-
		x 1 000 EUR	7 881	10 173	9 086
		p/st	6 755	8 645	8 767
29124	--- Delen van pompou, van compressoren en van hydraulische en pneumatische motoren en krachtmachines	-	-	-	-
		x 1 000 EUR	17 003	17 727	18 044
291241	---- Delen van hydraulische en pneumatische motoren en krachtmachines	-	-	-	-
		x 1 000 EUR	773	673	1 087
29124200	---- Delen van pompou en elevatoren voor vloeistoffen	-	-	-	-
		x 1 000 EUR	2 504	1 785	2 459
29124300	---- Delen van pompou, compressoren, ventilatoren, afzuigkappen	-	-	-	-
		x 1 000 EUR	13 727	15 270	14 498
2913	-- Kranen en dergelijke artikelen	-	-	-	-
	waarvan:	x 1 000 EUR	6 622	7 739	7 773
29131	--- Kranen en dergelijke artikelen, voor leidingen, ketels, reservoirs, bakken of dergelijke bergingsmiddelen	-	-	-	-
		x 1 000 EUR	5 036	6 365	5 699
	waarvan:	kg	195 721	241 615	196 708
291313	---- Regelafluiters, schuifafsluiters, klepafsluiters en andere kleppen en afsluiters	-	-	-	-
		x 1 000 EUR	3 086	4 057	3 538
		kg	135 041	176 734	137 921
2914	-- Lagers, getande overbrengingen en drijfwerkelementen	-	-	-	-
	waarvan:	x 1 000 EUR	57 780	53 054	72 725
29142	--- Lagers, getande overbrengingen en drijfwerkelementen	-	-	-	-
		x 1 000 EUR	57 361	52 520	72 213
	waarvan:	kg	5 667 137	5 051 141	7 161 375
29142440	---- Andere overbrengingsmechanismen	-	-	-	-
		x 1 000 EUR	401	399	637
		kg	7 830	7 726	12 296
29142450	---- Tandwielkasten en andere overbrengingsmechanismen voor het aanpassen van snelheid	-	-	-	-
		x 1 000 EUR	51 778	47 298	65 777
		kg	5 150 906	4 582 151	6 595 569
292	- OVERIGE MACHINES EN APPARATEN VOOR ALGEMEEN GEBRUIK	-	-	-	-
		x 1 000 EUR	273 711	258 664	312 288
2921	-- Ovens en branders	-	-	-	-
		x 1 000 EUR	5 571	6 032	7 883
2922	-- Hijs-, hef- en transportwerktuigen	-	-	-	-
		x 1 000 EUR	127 899	113 081	134 228

(1) Leveringen m.i.v. aan het buitenland geleverd maakloonwerk.

(2) Statistische classering van producten gekoppeld aan activiteiten - CPA (2-6 cijfers): Prodcou-list (8 cijfers).

(6) Behalve vervaardiging van ijzer en staal en van ferroleringen (voorlopig)

PRODCOM - Leveringen per product

Leveringen (1) in waarde en in hoeveelheid volgens de CPA en de Prodcorm-lijst (voorlopige cijfers) - vervolg

Code (2)	Omschrijving	Eenheid	2007		
			Januari	Februari	Maart
	waarvan:	-			
292214	--- Dirkkranen; hijskranen; hefportalen, portaalwagens en transportwagens met kraan	x 1 000 EUR	15 853	15 014	18 508
		-			
292216	--- Personen- en goederenliften; roltrappen en -paden	x 1 000 EUR	5 805	8 733	12 677
	waarvan:	p/st	617	1 061	992
29221630	---- Personen- en goederenliften (incl. bakkenliften), elektrisch	x 1 000 EUR	4 578	6 225	7 411
		p/st	122	168	229
292217	--- Pneumatische en andere continu-werkende transportinrichtingen voor goederen	x 1 000 EUR	8 431	9 385	9 017
	waarvan:	p/st	1 207	1 134	1 190
29221770	---- Continu werkende transportinrichtingen voor goederen, met banden, n.e.g.	x 1 000 EUR	5 196	2 753	3 759
		p/st	333	175	244
29221793	---- Continu werkende transportinrichtingen voor goederen, rollenbanen/castors	x 1 000 EUR	419	852	1 878
		p/st	10	16	24
292219	--- Delen van hijs-, hef- en transportwerktuigen	x 1 000 EUR	4 145	4 341	5 223
		-			
29229	--- Installatie, reparatie en onderhoud van hijs-, hef- en transportwerktuigen	x 1 000 EUR	28 869	21 819	24 962
		-			
29229100	---- Installatie van hef-, hijs- en transportwerktuigen (excl. liften en roltrappen)	x 1 000 EUR	4 755	2 776	4 286
		-			
29229200	---- Reparatie en onderhoud van hef-, hijs- en transportwerktuigen	x 1 000 EUR	24 114	19 043	20 676
		-			
2923	-- Machines en apparaten voor de koeltechniek en klimaatregeling, voor niet-huishoudelijk gebruik	x 1 000 EUR	95 996	94 898	123 288
		-			
29231	--- Warmtewisselaars; toestellen voor de koeltechniek en klimaatregeling; filtreertoestellen	x 1 000 EUR	44 291	46 599	60 445
	waarvan:	p/st	48 634	95 666	184 990
29231130	---- Warmtewisselaars	x 1 000 EUR	3 419	3 532	6 685
		p/st	3 313	2 896	5 109
292312	---- Machines en apparaten voor de regeling van het klimaat in besloten ruimten	x 1 000 EUR	10 915	12 372	14 990
		p/st	19 701	23 323	26 634
292320	--- Ventilatoren, andere dan tafel-, vloer-, wand-, raam-, plafond- en dakventilatoren	x 1 000 EUR	1 851	1 920	2 166
		p/st	5 302	5 130	5 640
292330	--- Delen van machines en toestellen voor de koel- en vriestechniek, alsmede van warmtepompen	x 1 000 EUR	16 165	17 242	16 760
	waarvan:	-			
29233070	---- Delen van koelmeubelen, delen van warmtepompen, andere	x 1 000 EUR	10 921	11 585	10 037
		-			
29239	--- Installatie, reparatie en onderhoud van machines en apparaten voor de koeltechniek en klimaatregeling, voor niet-huishoudelijk gebruik	x 1 000 EUR	33 689	29 137	43 917
		-			
29239100	---- Installatie van machines en apparaten voor de koeltechniek en klimaatregeling, voor niet-huishoudelijk gebruik	x 1 000 EUR	17 852	17 521	27 600
		-			
29239200	---- Reparatie en onderhoud van machines en apparaten voor de koeltechniek en klimaatregeling, voor niet-huishoudelijk gebruik	x 1 000 EUR	15 837	11 616	16 317
		-			
2924	-- Overige machines en apparaten voor algemeen gebruik, n.e.g.	x 1 000 EUR	44 245	44 653	46 890
	waarvan:	-			
29241	--- Gasgeneratoren, distilleer-, filter- en rectificatoestellen	x 1 000 EUR	5 522	5 622	6 452

(1) Leveringen m.i.v. aan het buitenland geleverd maakloonwerk.

(2) Statistische classering van producten gekoppeld aan activiteiten - CPA (2-6 cijfers); Prodcorm-lijst (8 cijfers).

**Leveringen (1) in waarde en in hoeveelheid volgens de CPA en de Prodcou-list
(voorlopige cijfers) - vervolg**

Code (2)	Omschrijving	Eenheid	2007		
			Januari	Februari	Maart
29242	- - - Machines en toestellen voor het reinigen van flessen, voor het vullen of voor het wegen; toestellen voor het spuiten	x 1 000 EUR	6 516	7 249	9 587
	waarvan:	-			
292421	- - - - Machines en toestellen voor het reinigen, vullen en verpakken van flessen en andere bergingsmiddelen	x 1 000 EUR	1 924	3 159	3 246
		p/st	2 891	3 509	4 381
292424	- - - - Blusapparaten, spuitpistolen, zand- en stoomstraal toestellen en dergelijke straaltoestellen, andere dan die voor de landbouw of de tuinbouw	x 1 000 EUR	3 101	2 882	4 347
	waarvan:	p/st	205 230	142 983	225 822
29242410	- - - - - Blusapparaten	x 1 000 EUR	2 049	1 977	2 820
		p/st	186 489	134 048	206 622
29245	- - - Delen van overige machines en apparaten voor algemeen gebruik	x 1 000 EUR	13 957	15 607	16 793
	waarvan:	-			
292453	- - - - Delen van kalenders en walsmachines; delen van toestellen voor het spuiten, gewichten voor weegtoestellen	x 1 000 EUR	725	643	806
		-			
29249	- - - Installatie, reparatie en onderhoud van machines en apparaten voor algemeen gebruik n.e.g.	x 1 000 EUR	15 686	14 471	10 974
		-			
29249100	- - - - Installatie van overige machines en apparaten voor algemeen gebruik, n.e.g.	x 1 000 EUR	4 161	4 048	4 132
		-			
29249200	- - - - - Reparatie en onderhoud van overige machines voor algemeen gebruik, n.e.g.	x 1 000 EUR	11 525	10 423	6 842
		-			
293	- MACHINES EN WERKTUIGEN VOOR DE LANDBOUW OF DE BOSBOUW	x 1 000 EUR	44 522	60 761	86 388
	WAARVAN:	-			
29321	- - Machines voor de land-, tuin- of bosbouw, voor de voorbereiding, bewerking of bebouwing van de bodem	x 1 000 EUR	765	1 758	2 637
		p/st	258	496	821
293270	- - Delen van machines en toestellen voor de landbouw of de bosbouw	x 1 000 EUR	4 908	4 664	5 009
	waarvan:	-			
29327050	- - - Delen van machines, toestellen en werktuigen van GS-post 8433	x 1 000 EUR	3 777	3 689	3 857
		-			
29329	- - Installatie, reparatie en onderhoud van machines en toestellen voor de landbouw of de bosbouw	x 1 000 EUR	938	839	1 034
		-			
294	- GEREEDSCHAPSWERKTUIGEN	x 1 000 EUR	34 586	28 015	39 837
	WAARVAN:	-			
29423	- - Andere gereedschapswerktuigen voor de metaalbewerking	x 1 000 EUR	16 097	13 161	18 588
		-			
294240	- - Delen en toebehoren voor gereedschapswerktuigen voor het bewerken van metaal	x 1 000 EUR	3 901	4 364	5 010
		-			
2943	- - Overige gereedschapswerktuigen, n.e.g.	x 1 000 EUR	6 623	4 689	5 892
	waarvan:	-			
29431	- - - Gereedschapswerktuigen voor het bewerken van steen, van hout en van dergelijke harde stoffen	x 1 000 EUR	4 414	2 754	3 447
		-			
294334	- - - Delen en toebehoren voor gereedschapswerktuigen voor het bewerken van hout, kurk, steen, geharde rubber en dergelijke harde stoffen	x 1 000 EUR	1 117	756	1 187
		-			

(1) Leveringen m.i.v. aan het buitenland geleverd maakloonwerk.

(2) Statistische classering van producten gekoppeld aan activiteiten - CPA (2-6 cijfers): Prodcou-list (8 cijfers).

PRODCOM - Leveringen per product

Leveringen (1) in waarde en in hoeveelheid volgens de CPA en de Prodcom-lijst (voorlopige cijfers) - vervolg

Code (2)	Omschrijving	Eenheid	2007		
			Januari	Februari	Maart
29439	- - - Installatie, onderhoud en reparatie van gereedschapswerktuigen voor het bewerken van hout, kurk, steen, geharde rubber en dergelijke harde stoffen	x 1 000 EUR	772	1 000	1 055
295	- OVERIGE MACHINES, APPARATEN EN WERKTUIGEN VOOR SPECIFIEKE DOELEINDEN	x 1 000 EUR	180 999	178 743	198 797
2951	- - Machines voor de metallurgie	x 1 000 EUR	5 247	4 684	5 022
295112	- - - Delen van machines voor de metallurgie; walsrollen; delen van walsstoelen	x 1 000 EUR	3 425	2 930	2 889
29519	- - - Installatie, reparatie en onderhoud van machines voor de metallurgie	x 1 000 EUR	1 822	1 755	2 132
2952	- - Machines voor de winning van delfstoffen en voor de bouw	x 1 000 EUR	55 440	60 390	64 147
	waarvan:	-			
29526	- - - Delen van machines voor het winnen van delfstoffen en voor de bouw	x 1 000 EUR	17 063	16 958	19 022
29529	- - - Installatie, reparatie en onderhoud van machines voor de winning van delfstoffen en voor de bouw	x 1 000 EUR	1 215	2 338	2 452
2953	- - Machines voor de productie van voedings- en genotmiddelen	x 1 000 EUR	17 175	19 714	21 763
29531	- - - Machines voor de productie van voedings- en genotmiddelen	x 1 000 EUR	6 523	9 828	11 605
	waarvan:	p/st	1 006	1 209	1 510
295316	- - - - Machines en toestellen, n.e.g., voor de industriële bereiding of vervaardiging van voedingsmiddelen of dranken (incl. oliën en vetten)	x 1 000 EUR	5 207	7 693	9 588
	waarvan:	p/st	695	741	1 071
29531613	- - - - - Machines en toestellen voor brood- of banketbakkerijen, n.e.g.	x 1 000 EUR	2 200	2 325	4 137
		p/st	509	427	733
29531640	- - - - - Machines en toestellen voor brouwerijen	x 1 000 EUR	206	771	645
		p/st	5	22	20
29532	- - - Delen van machines voor de productie van voedings- en genotmiddelen	x 1 000 EUR	1 340	1 625	2 316
29539	- - - Installatie, reparatie en onderhoud van machines voor de productie van voedings- en genotmiddelen	x 1 000 EUR	9 313	8 261	7 842
29539100	- - - - Installatie van machines voor de productie van voedings- en genotmiddelen	x 1 000 EUR	6 653	6 231	5 483
29539200	- - - - Reparatie en onderhoud van machines voor de productie van voedings- en genotmiddelen	x 1 000 EUR	2 660	2 030	2 359
2954	- - Machines voor de productie van textiel, kleding en leder	x 1 000 EUR	56 697	51 838	55 900
	waarvan:	-			
29541	- - - Machines voor het voorbereiden, het spinnen, het weven en het breien van textielstoffen	x 1 000 EUR	41 299	36 594	36 504
29542	- - - Andere machines voor de productie van textiel en kleding (incl. naaimachines)	x 1 000 EUR	4 198	4 448	6 420
		p/st	788	770	848
29544	- - - Delen en toebehoren van machines voor de productie van textiel, kleding en leder	x 1 000 EUR	9 181	8 823	10 240
295441	- - - - Delen en toebehoren van weefgetouwen en machines voor het spinnen	x 1 000 EUR	8 124	7 722	9 013

(1) Leveringen m.i.v. aan het buitenland geleverd maakloonwerk.

(2) Statistische classering van producten gekoppeld aan activiteiten - CPA (2-6 cijfers): Prodcom-lijst (8 cijfers).

**Leveringen (1) in waarde en in hoeveelheid volgens de CPA en de Prodcou-list
(voorlopige cijfers) - vervolg**

Code (2)	Omschrijving	Eenheid	2007		
			Januari	Februari	Maart
29544110	---- Delen en hulpstukken voor machines van GS-posten 8444 t/m 8445 en van hulpmachines	x 1 000 EUR	861	952	685
29544150	---- Delen en hulpstukken voor weefgetouwen en van hulpmachines en -toestellen	x 1 000 EUR	7 263	6 770	8 328
295442	---- Delen van machines voor andere bewerkingen van textielstoffen en kleding en voor het bewerken van leder	x 1 000 EUR	1 057	1 100	1 227
2955	- - Machines voor de productie van papier of karton	x 1 000 EUR	419	469	812
2956	- - Overige machines, apparaten en werktuigen voor specifieke doeleinden, n.e.g.	x 1 000 EUR	46 021	41 647	51 153
29561	--- Machines en toestellen voor het drukken en het inbinden van boeken, alsmede delen daarvan	x 1 000 EUR	7 215	5 728	6 746
29562	--- Diverse machines en toestellen voor specifieke doeleinden, alsmede delen daarvan	x 1 000 EUR	32 637	28 080	36 147
295624	---- Gietvormen; vormkasten voor gieterijen; modelplaten voor gietvormen; modellen voor gietvormen	x 1 000 EUR	7 889	7 856	8 851
29562470	---- Vormen voor het spuit- of persgieten van rubber of kunststof	x 1 000 EUR	4 835	4 029	5 338
295625	---- Machines en toestellen voor specifieke doeleinden, n.e.g.	p/st	542	535	530
29562565	---- Machines voor het mengen, kneden, ..., met een eigen functie, n.e.g. (excl. robots)	x 1 000 EUR	9 570	6 183	9 786
29562680	---- Delen van machines van GS-post 8479	p/st	61 288	38 296	76 042
29569	--- Installatie, reparatie en onderhoud van machines en toestellen voor specifieke doeleinden n.e.g.	x 1 000 EUR	457	808	1 116
29569100	---- Installatie van overige machines, apparaten en werktuigen voor specifieke doeleinden, n.e.g.	p/st	38	39	59
29569200	---- Reparatie en onderhoud van overige machines, apparaten en werktuigen voor specifieke doeleinden, n.e.g.	x 1 000 EUR	6 740	4 309	6 843
29601	- WAPENS EN MUNITIE, ALSMEDE DELEN DAARVAN	x 1 000 EUR	-	-	-
297	- HUISHOUDAPPARATEN N.E.G.	x 1 000 EUR	6 169	7 840	8 260
2971	- - Elektrische huishoudapparaten	x 1 000 EUR	2 652	4 365	2 653
29711	--- Koelkasten en vrieskasten; wasmachines; elektrisch verwarmde dekens; ventilatoren	x 1 000 EUR	3 518	3 475	5 608
29712	--- Andere elektrische huishoudapparaten n.e.g.	x 1 000 EUR	3 518	3 475	5 608
2972	- - Niet-elektrische huishoudapparaten	x 1 000 EUR	9 330	15 108	15 169
297212	--- Andere toestellen voor huishoudelijk gebruik, voor gas of voor gas en andere brandstof, voor vloeibare brandstof of voor vaste brandstof	x 1 000 EUR	25 937	22 574	27 013
300	- KANTOORMACHINES EN COMPUTERS	x 1 000 EUR	13 879	12 481	15 968
	WAARVAN:	-	-	-	-
		x 1 000 EUR	4 393	4 225	5 113
		p/st	7 963	6 783	8 589
		x 1 000 EUR	9 486	8 256	10 855
		-	-	-	-
		x 1 000 EUR	12 058	10 093	11 045
		-	-	-	-
		x 1 000 EUR	8 622	6 949	7 651
		p/st	12 845	10 197	11 044
		x 1 000 EUR	24 885	25 754	29 758
		-	-	-	-

(1) Leveringen m.i.v. aan het buitenland geleverd maakloonwerk.

(2) Statistische classering van producten gekoppeld aan activiteiten - CPA (2-6 cijfers); Prodcou-list (8 cijfers).

PRODCOM - Leveringen per product

Leveringen (1) in waarde en in hoeveelheid volgens de CPA en de Prodcom-lijst (voorlopige cijfers) - vervolg

Code (2)	Omschrijving	Eenheid	2007		
			Januari	Februari	Maart
30021	- - Gegevensverwerkende machines en delen en toebehoren daarvan	x 1 000 EUR	12 846	15 745	16 998
	waarvan:	-			
30021300	--- Machines met in één huis ten minste een centrale verwerkingseenheid en een invoer-/uitvoereenheid	x 1 000 EUR	2 157	2 472	3 640
		p/st	3 687	3 508	3 208
300216	--- Invoer- en uitvoereenheden	x 1 000 EUR	5 095	7 134	6 570
		p/st	2 019	2 607	2 583
30021950	--- Delen en toebehoren van de machines bedoeld bij GS-post 8471 ; delen en toebehoren die in dezelfde mate geschikt zijn voor gebruik met de machines bedoeld bij twee of meer van de GS-posten 8469 tot en met 8472	x 1 000 EUR	4 168	4 475	5 137
		-			
31	ELECTRISCHE MACHINES EN APPARATEN N.E.G.	x 1 000 EUR	365 348	359 576	396 645
		-			
3110	- ELEKTROMOTOREN, ELEKTRISCHE GENERATOREN EN ELEKTRISCHE TRANSFORMATOREN	x 1 000 EUR	49 876	47 703	62 949
	WAARVAN:	-			
31103	- - Elektrische generatoraggregaten en roterende omvormers	x 1 000 EUR	2 327	2 399	2 025
		p/st	1 064	1 148	1 077
311050	- - Ballasten voor ontladingslampen en -buizen; statische omvormers; andere smoorspoelen en andere zelfinductiespoelen	x 1 000 EUR	6 448	5 614	7 629
		p/st	8 025 986	7 793 040	3 822 638
31109	- - Installatie, reparatie en onderhoud van elektromotoren, elektrische generatoren en elektrische transformatoren	x 1 000 EUR	14 899	8 388	14 103
		-			
3120	- SCHAKEL- EN VERDEELINRICHTINGEN	x 1 000 EUR	81 755	89 693	88 934
	WAARVAN:	-			
31202	- - Toestellen voor het inschakelen, uitschakelen, aansluiten of verdelen van of voor het beveiligen tegen elektrische stroom <= 1000 V	x 1 000 EUR	24 850	26 580	24 215
	waarvan:	p/st	654 982 673	654 715 624	547 815 244
31202500	--- Schakelaars, n.e.g.: spanning =< 1 000 V	x 1 000 EUR	6 311	5 991	6 627
		p/st	2 106 426	2 054 156	2 135 197
312027	--- Contactdozen, contactstoppen (stekkers) en andere toestellen voor het inschakelen, uitschakelen, aansluiten of verdelen van of voor het beveiligen tegen elektrische stroom, n.e.g.	x 1 000 EUR	16 360	18 364	14 783
	waarvan:	p/st	652 679 266	652 480 733	545 496 893
31202760	---- Geprefabriceerde elementen voor elektrische stroomleidingen, spanning <= 1 000 V	x 1 000 EUR	1 684	1 500	1 516
		p/st	78 973	103 778	66 764
31202770	---- Aansluittoestellen en contactverbindingen voor draad en kabel, spanning <= 1 000 V	x 1 000 EUR	1 073	1 140	1 203
		p/st	23 885 751	21 956 298	23 897 668
312031	- - Borden, panelen e.d., voorzien van schakelapparaten, enz., voor een spanning <= 1000 V	x 1 000 EUR	9 216	9 477	10 904
	waarvan:	p/st	275 936	353 769	313 718
31203170	--- Borden, enz., voor elektr. bediening of het verdelen van elektr. stroom, spanning <= 1 000 V	x 1 000 EUR	7 901	8 349	9 262
		p/st	275 650	353 266	313 261
312040	- - Delen van schakel- en verdeelinrichtingen	x 1 000 EUR	13 316	14 206	17 014
		-			
31204030	--- Borden, panelen, enz., van GS-post 8537, zonder toestellen	x 1 000 EUR	2 425	2 826	3 185
		p/st	465 106	451 844	509 968
31204090	--- Andere delen van toestellen van GS-post 8535, 8536 of 8537	x 1 000 EUR	10 892	11 380	13 829
		-			
31209	- - Installatie, reparatie en onderhoud van schakel- en verdeelinrichtingen	x 1 000 EUR	29 898	35 604	33 119
		-			

(1) Leveringen m.i.v. aan het buitenland geleverd maakloonwerk.

(2) Statistische classering van producten gekoppeld aan activiteiten - CPA (2-6 cijfers): Prodcom-lijst (8 cijfers).

**Leveringen (1) in waarde en in hoeveelheid volgens de CPA en de Prodcou-list
(voorlopige cijfers) - vervolg**

Code (2)	Omschrijving	Eenheid	2007		
			Januari	Februari	Maart
31301	- GEÏSOLEERDE KABEL EN DRAAD; OPTISCHE-VERZELKABEL	x 1 000 EUR	34 216	32 251	35 678
	WAARVAN:	kg	6 569 735	6 365 398	7 177 850
313013	- - Andere geleiders van elektriciteit, voor een spanning <= 1000 V	x 1 000 EUR	17 478	14 340	15 244
		kg	3 934 206	3 471 637	3 908 347
3140	- ACCUMULATOREN, ELEKTRISCHE ELEMENTEN EN ELEKTRISCHE BATTERIJEN	x 1 000 EUR	15 591	14 371	15 155
		-			
3150	- VERLICHTINGSTOESTELLEN EN ELEKTRISCHE LAMPEN EN BUIZEN	x 1 000 EUR	59 810	57 672	62 703
	WAARVAN:	-			
31502	- - Verlichtingstoestellen	x 1 000 EUR	13 025	13 939	16 658
	waarvan:	p/st	233 327	239 825	282 258
31502400	- - - Lichtreclames, verlichte aanwijzingsborden en dergelijke artikelen	x 1 000 EUR	4 457	5 223	6 025
		p/st	8 997	12 960	13 209
316	- ELEKTRISCHE BENODIGDHEDEN N.E.G.	x 1 000 EUR	124 098	117 887	131 226
		-			
3161	- - Elektrische benodigdheden voor motoren en voertuigen n.e.g.	x 1 000 EUR	50 847	46 153	50 095
		-			
3162	- - Overige elektrische benodigdheden n.e.g.	x 1 000 EUR	73 252	71 734	81 131
		-			
31621	- - - Overige elektrische benodigdheden n.e.g., alsmede delen daarvan	x 1 000 EUR	63 708	63 236	70 499
	waarvan:	-			
316211	- - - - Elektrische toestellen voor hoorbare of voor zichtbare signalen, andere dan die voor rijwielen of voor motorvoertuigen	x 1 000 EUR	28 325	23 057	28 767
	waarvan:	-			
31621130	- - - - Elektrische signaaltoestellen, enz., voor verkeers- en waterwegen, enz.	x 1 000 EUR	5 061	5 621	8 675
		kg	209 040	406 473	441 613
31629	- - - Installatie, reparatie en onderhoud van andere elektrische benodigdheden n.e.g.	x 1 000 EUR	9 544	8 499	10 632
		-			
32	RADIO-, TELEVISIE- EN TELECOMMUNICATIEAPPARATUUR	x 1 000 EUR	103 113	99 769	127 902
	WAARVAN:	-			
3210	- ELEKTRONENBUIZEN EN ANDERE ELEKTRONISCHE ONDERDELEN	x 1 000 EUR	39 637	42 574	49 873
	WAARVAN:	-			
321030	- - Gedrukte schakelingen	x 1 000 EUR	9 577	9 516	11 569
	waarvan:	p/st	1 967 802	1 634 072	1 664 537
32103070	- - - Andere gedrukte schakelingen, bestaande uit geleidende elementen en contacten	x 1 000 EUR	2 819	2 598	3 758
		p/st	348 651	298 744	420 929
32106	- - Elektronisch geïntegreerde schakelingen en micro-assemblages	x 1 000 EUR	23 599	25 058	28 301
		p/st	28 004 154	34 511 655	38 021 829
32305	- DELEN VAN AUDIO- EN VIDEO-APPARATUUR; ANTENNES	x 1 000 EUR	5 787	5 007	4 987
	WAARVAN:	-			
32305275	- - Delen (excl. antennes) waarvan kan worden onderkend dat zij uitsluitend of hoofdzakelijk bestemd zijn voor de toestellen bedoeld bij de GS-posten 8525 tot en met 8528	x 1 000 EUR	4 780	3 787	4 121
		-			
33	MEDISCHE APPARATUUR EN INSTRUMENTEN, PRECISIE- EN OPTISCHE INSTRUMENTEN EN UURWERKEN	x 1 000 EUR	90 385	88 028	107 325
		-			
3310	- MEDISCHE APPARATUUR EN INSTRUMENTEN EN ORTHOPEDISCHE ARTIKELLEN	x 1 000 EUR	21 503	22 808	24 545

(1) Leveringen m.i.v. aan het buitenland geleverd maakloonwerk.

(2) Statistische classering van producten gekoppeld aan activiteiten - CPA (2-6 cijfers); Prodcou-list (8 cijfers).

PRODCOM - Leveringen per product

Leveringen (1) in waarde en in hoeveelheid volgens de CPA en de Prodcom-lijst (voorlopige cijfers) - vervolg

Code (2)	Omschrijving	Eenheid	2007		
			Januari	Februari	Maart
	WAARVAN:	-			
33101	- - Medische apparatuur en instrumenten en orthopedische artikelen, alsmede delen daarvan	x 1 000 EUR	17 890	18 950	20 340
	waarvan:	-			
331015	- - - Spuiten, naalden, katheters, canules en dergelijke; instrumenten, apparaten en toestellen voor de oogheelkunde, n.e.g.	x 1 000 EUR p/st	7 617 162 605 313	8 156 139 832 874	8 148 166 288 165
331017	- - - Gewrichtsprothesen; orthopedische artikelen en toestellen; tandprothesen; andere prothesen n.e.g.	x 1 000 EUR	7 486	7 574	8 580
	waarvan:	-			
33101739	- - - - Andere orthopedische toestellen, artikelen voor de behandeling van botbreuken	x 1 000 EUR	4 477	4 212	4 839
		-			
33101759	- - - - Tandprothesen (excl. kunststanden)	x 1 000 EUR	1 703	2 030	2 497
		-			
3320	- MEET-, REGEL- EN CONTROLEAPPARATUUR, APPARATUUR VOOR HET NAVIGEREN EN VOOR ANDERE DOELEINDEN	x 1 000 EUR	55 700	48 992	66 521
	WAARVAN:	-			
33205	- - Instrumenten voor het verifiëren van andere fysische karakteristieken	x 1 000 EUR p/st	15 356 2 057 270	14 477 2 039 937	17 508 2 393 417
	waarvan:	-			
332051	- - - Hydrometers, thermometers, pyrometers, barometers, hygrometers en psychrometers	x 1 000 EUR p/st	11 112 2 022 731	11 237 2 008 250	12 886 2 356 920
33206	- - Andere instrumenten, apparaten en toestellen voor het meten, voor het verifiëren of voor onderzoek	x 1 000 EUR	7 457	3 727	4 600
		-			
33208	- - Delen van meet-, regel-, controle- en navigatie-apparatuur en van apparatuur voor andere doeleinden	x 1 000 EUR	7 593	7 386	9 705
		-			
33209	- - Installatie, reparatie en onderhoud van meet-, regel-, controle- en navigatieapparatuur	x 1 000 EUR	4 859	3 534	3 913
		-			
33301000	- ONTWERPEN EN MONTEREN VAN APPARATEN VOOR DE BEWAKING VAN INDUSTRIËLE PROCESSEN EN VAN GEAUTOMATISEERDE PRODUCTIELIJNEN	x 1 000 EUR	8 180	10 971	10 093
		-			
3340	- OPTISCHE INSTRUMENTEN EN FOTO- EN FILMAPPARATUUR	x 1 000 EUR	4 519	4 837	5 581
		-			
3350	- UURWERKEN	x 1 000 EUR	482	421	584
		-			
34	MOTORVOERTUIGEN, AANHANGWAGENS EN OPLEGGERS	x 1 000 EUR	1 396 990	1 388 761	1 514 806
		-			
3410	- MOTORVOERTUIGEN	x 1 000 EUR	978 736	972 719	1 044 886
	WAARVAN:	p/st	74 660	73 289	75 667
34102230	- - Motorvoertuigen met een benzinemotor > 1 500 cm ³ (incl. kampeerauto's met een cilinderinhoud > 3 000 cm ³ , excl. voertuigen voor het vervoer van >= 10 personen, sneeuwmobielen, golf buggies en dergelijke voertuigen)	x 1 000 EUR p/st	401 773 37 404	385 203 36 413	369 915 37 330
3420	- CARROSSERIEËN VOOR MOTORVOERTUIGEN; AANHANGWAGENS EN OPLEGGERS	x 1 000 EUR	118 808	120 673	131 588
		-			
342010	- - Carrosserieën voor motorvoertuigen	x 1 000 EUR p/st	69 066 7 252	65 655 6 768	73 357 7 492
34202	- - Aanhangwagens en opleggers; containers	x 1 000 EUR	43 028	46 613	48 628
	waarvan:	p/st	2 725	2 984	3 668
342030	- - Delen van aanhangwagens en opleggers; delen van andere voertuigen zonder eigen beweegkracht	x 1 000 EUR	6 715	8 405	9 603

(1) Leveringen m.i.v. aan het buitenland geleverd maakloonwerk.

(2) Statistische classering van producten gekoppeld aan activiteiten - CPA (2-6 cijfers); Prodcom-lijst (8 cijfers).

**Leveringen (1) in waarde en in hoeveelheid volgens de CPA en de Prodcou-list
(voorlopige cijfers) - vervolg**

Code (2)	Omschrijving	Eenheid	2007		
			Januari	Februari	Maart
	waarvan:	-			
34203050	- - - Delen van aanhangwagens, opleggers, enz.: carrosserieën	x 1 000 EUR p/st	2 174 240	3 435 280	3 605 295
3430	- DELEN EN TOEBEHOREN VOOR AUTOMOBIELEN EN MOTOREN DAARVAN	x 1 000 EUR	299 446	295 369	338 332
	WAARVAN:	-			
343020	- - Andere delen en toebehoren n.e.g. van motorvoertuigen	x 1 000 EUR	250 879	248 472	284 560
	waarvan:	-			
34302010	- - - Bumpers en delen daarvan (incl. van kunststof)	x 1 000 EUR kg	20 187 2 449 323	18 906 2 291 843	20 305 2 332 266
34302036	- - - Drijfassen met differentieel, ook indien met andere overbrengingsorganen, draagassen en delen daarvan	x 1 000 EUR kg	48 442 9 452 430	45 167 8 823 288	51 974 10 285 401
34302063	- - - Knaldempers en uitlaatpijpen ; delen daarvan	x 1 000 EUR kg	6 058 2 350 938	6 358 2 222 581	7 968 2 633 593
34302090	- - - Andere delen en toebehoren voor tractors, automobielen en andere voertuigen, n.e.g.	x 1 000 EUR	105 003	107 625	124 462
	343030 - - Veiligheidsgordels en delen en toebehoren van carrosserieën	x 1 000 EUR	47 237	45 620	52 760
	35 OVERIGE TRANSPORTMIDDELEN	x 1 000 EUR	114 955	113 019	145 287
	WAARVAN:	-			
353050	- ANDERE DELEN VAN LUCHT- EN RUIIMTEVAARTUIGEN	x 1 000 EUR	34 961	29 681	38 121
	WAARVAN:	-			
35305090	- - Delen van alle soorten luchtvaartuigen, excl. propellers, rotors, landingsgestellen, voor civiel gebruik	x 1 000 EUR	34 796	29 574	37 897
	354 - MOTORRIJWIELEN EN RIJWIELEN	x 1 000 EUR	6 458	6 616	7 644
	WAARVAN:	-			
35421050	- - Rijwielen, (incl. bakfietsen), zonder motor : andere	x 1 000 EUR p/st	3 849 14 102	4 053 14 638	4 701 14 273
35422019	- - Delen van rijwielen n.e.g.	x 1 000 EUR	336	309	406
	36 MEUBELLEN; OVERIGE GOEDEREN EN PRODUKTEN N.E.G.	x 1 000 EUR	212 286	219 315	244 229
	WAARVAN:	-			
361	- MEUBELLEN	x 1 000 EUR	166 181	176 936	194 732
	36111 - - Zitmeubelen en delen daarvan	x 1 000 EUR	69 992	71 585	81 736
	361111 - - - Zitmeubelen, met onderstel van metaal	x 1 000 EUR	33 382	33 643	36 847
	waarvan:	p/st	388 071	362 453	416 775
36111130	- - - - Zitmeubelen voor automobielen	x 1 000 EUR p/st	30 238 312 993	30 519 315 544	32 965 341 615
36111170	- - - - Zitmeubelen, opgevuld, onderstel van metaal	x 1 000 EUR p/st	2 642 62 071	2 447 32 352	3 202 58 888
361112	- - - Zitmeubelen, met onderstel van hout	x 1 000 EUR p/st	25 787 108 968	27 254 113 688	33 175 135 220
36111250	- - - - Zitmeubelen, opgevuld, onderstel van hout	x 1 000 EUR p/st	23 496 71 513	24 825 73 091	30 582 86 378
36111300	- - - Andere zitmeubelen, n.e.g.	x 1 000 EUR p/st	160 18 296	191 3 770	225 762
361114	- - - Delen van zitmeubelen	x 1 000 EUR	10 663	10 497	11 489
	36111410 - - - - Delen van zitmeubelen : hout	x 1 000 EUR	1 769	2 091	2 184
	36111430 - - - - Delen van zitmeubelen voor burgerluchtvaartuigen en andere delen van zitmeubelen	x 1 000 EUR	8 893	8 407	9 305

(1) Leveringen m.i.v. aan het buitenland geleverd maakloonwerk.

(2) Statistische classering van producten gekoppeld aan activiteiten - CPA (2-6 cijfers): Prodcou-list (8 cijfers).

PRODCOM - Leveringen per product

Leveringen (1) in waarde en in hoeveelheid volgens de CPA en de Prodcom-lijst (voorlopige cijfers) - vervolg

Code (2)	Omschrijving	Eenheid	2007		
			Januari	Februari	Maart
36121	- - Andere meubelen, van de soort gebruikt in kantoren	-			
		x 1 000 EUR	12 472	14 922	15 393
		p/st	64 123	88 117	102 174
361211	- - - Meubelen van metaal, van de soort gebruikt in kantoren	x 1 000 EUR	6 393	6 911	7 422
	waarvan:	p/st	48 430	67 744	75 906
36121130	- - - - Bureaus voor kantoren, metaal, hoogte <= 80 cm	x 1 000 EUR	894	1 152	912
		p/st	4 363	4 517	4 659
36121173	- - - - Ander kantoormeub. van metaal, > 80 cm, kasten met deuren, rolluiken, kleppen	x 1 000 EUR	2 800	3 017	3 022
		p/st	12 758	13 812	13 751
361212	- - - Meubelen van hout, van de soort gebruikt in kantoren	x 1 000 EUR	1 919	2 392	2 637
		p/st	11 399	14 305	16 141
36121230	- - - - Bureaus van hout, hoogte <= 80 cm	x 1 000 EUR	539	683	723
		p/st	4 375	5 970	6 586
36121250	- - - - Kantoormeubilair van hout, n.e.g., hoogte <= 80 cm	x 1 000 EUR	356	277	265
		p/st	2 323	2 586	2 379
36121270	- - - - Kantoormeubilair van hout, kasten met deuren, kaartkasten, hoogte > 80 cm	x 1 000 EUR	483	770	971
		p/st	3 644	4 889	6 482
36121290	- - - - Kantoormeubilair van hout, ander, hoogte > 80 cm	x 1 000 EUR	541	661	678
		p/st	1 057	860	694
36121300	- - - Meubelen van hout voor winkels	x 1 000 EUR	4 161	5 620	5 335
		p/st	4 294	6 068	10 127
361310	- - Meubelen, van de soort gebruikt in keukens	x 1 000 EUR	13 773	15 493	18 841
		p/st	43 854	49 453	61 058
36131050	- - - Houten meubelen voor keukens : in elementen	x 1 000 EUR	13 430	15 132	18 366
		p/st	43 635	49 223	60 685
36131090	- - - Houten meubelen voor keukens : andere	x 1 000 EUR	343	361	475
		p/st	219	230	373
36141	- - Andere meubelen	x 1 000 EUR	45 987	50 847	55 436
		-			
36141100	- - - Meubelen van metaal, n.e.g.	x 1 000 EUR	5 396	6 992	6 544
		kg	2 319 797	2 569 002	2 548 376
361412	- - - Meubelen van hout, van de soort gebruikt in slaapkamers en in zit- en eetkamers	x 1 000 EUR	22 049	23 224	27 442
		p/st	112 299	117 418	136 836
36141230	- - - - Meubelen van hout voor slaapkamers	x 1 000 EUR	8 844	8 976	10 860
		p/st	57 432	60 480	73 265
36141250	- - - - Meubelen van hout voor zit- en eetkamers	x 1 000 EUR	13 204	14 248	16 583
		p/st	54 867	56 938	63 571
36141300	- - - Meubelen van hout, n.e.g.	x 1 000 EUR	9 384	10 568	11 172
		p/st	44 740	46 745	50 112
361414	- - - Meubelen van kunststof en van andere stoffen, teen, rotting en bamboe daaronder begrepen	x 1 000 EUR	1 200	1 640	1 004
		p/st	2 515	3 020	2 023
361415	- - - Delen van andere meubelen	x 1 000 EUR	7 959	8 423	9 274
		-			
36141530	- - - - Delen van meubelen : metaal	x 1 000 EUR	637	839	743
		-			
36141550	- - - - Delen van meubelen : hout	x 1 000 EUR	4 898	5 173	5 964
		-			
36141590	- - - - Delen van meubelen : andere	x 1 000 EUR	2 425	2 411	2 566
		-			
36151	- - Springbakken, spiraalmatrassen en dergelijke in een lijst of in een raam gevatte matrassen; matrassen	x 1 000 EUR	23 957	24 089	23 326
		p/st	618 115	545 358	524 174
36151100	- - - Springbakken, (o.a. lattenbodems, spiraalmatrassen)	x 1 000 EUR	5 226	5 426	5 406
		p/st	42 465	42 803	46 788
361512	- - - Matrassen	x 1 000 EUR	18 730	18 663	17 921
	waarvan:	p/st	575 650	502 555	477 386

(1) Leveringen m.i.v. aan het buitenland geleverd maakloonwerk.

(2) Statistische classering van producten gekoppeld aan activiteiten - CPA (2-6 cijfers): Prodcom-lijst (8 cijfers).

**Leveringen (1) in waarde en in hoeveelheid volgens de CPA en de Prodcou-lijst
(voorlopige cijfers) - vervolg en einde**

Code (2)	Omschrijving	Eenheid	2007		
			Januari	Februari	Maart
36151230	- - - Matrassen van rubber met celstructuur	x 1 000 EUR	2 640	2 859	2 667
		p/st	28 671	26 448	36 151
36151250	- - - Matrassen van kunststof met celstructuur	x 1 000 EUR	9 024	8 686	8 614
		p/st	468 738	394 926	363 962
362	- JUWELLEN EN DERGELIJKE ARTIKELEN	x 1 000 EUR	25 289	25 537	28 168
		-			
36401	- SPORTARTIKELEN	x 1 000 EUR	774	1 263	2 062
		-			
3650	- SPELLEN EN SPEELGOED	x 1 000 EUR	9 789	7 300	10 163
		-			
366211	- BEZEMS EN BORSTELS VOOR HUISHOUDELIJK GEBRUIK	x 1 000 EUR	3 846	2 519	2 721
		p/st	2 957 427	1 998 932	1 911 772
3663	- ANDERE WERKEN N.E.G.	x 1 000 EUR	5 602	5 310	5 805
	WAARVAN:	-			
36633	- - Paraplu's en parasols, wandelstokken, knopen, knoopvormen, sluitingen, en delen daarvan	x 1 000 EUR	1 372	1 224	1 476
		-			
	TOTAAL	x 1 000 EUR	12 582 879	12 323 087	13 925 446
		-			

(1) Leveringen m.i.v. aan het buitenland geleverd maakloonwerk.

(2) Statistische classering van producten gekoppeld aan activiteiten - CPA (2-6 cijfers); Prodcou-lijst (8 cijfers).

Industriële productie

II. NIET-PRODCOM sectoren

(voornamelijk Energie en Recuperatie)

Inleiding

Om uiteenlopende redenen worden de statistieken van enkele sectoren (energie, recuperatie, waterdistributie, slachthuizen, zuivel, ijzer en staal) nog ingezameld volgens het oude systeem.

Het aantal variabelen dat ingezameld wordt varieert per statistiek.

Specifieke maandstatistieken zijn er alleen voor cokes, petroleum, water en bouwnijverheid, alsook in andere sectoren, zoals ijzer en staal, gas en elektriciteit, waarvan inzameling van de gegevens gebeurt door de federaties.

Voor de overige sectoren (slachthuizen, zuivel, bewerking van splijt- en kweekstoffen en recuperatie van metaal, papier, textiel en scheikundige stoffen) bestaan gegevens over personeel en omzet. Voor de slachthuizen en zuivel bestaan specifieke statistieken in de afdeling landbouwstatistieken.

Nace	Omschrijving	Opmerking
10.10	Recuperatie van steenkool uit steenkoolbergen	Vestigingen met 10 of meer arbeiders.
15.11	Slachterijen van grootvee	Vestigingen met 10 of meer arbeiders.
15.51	Zuivelfabrieken kaasmakerijen	Vestigingen met 10 of meer arbeiders.
23.10	Vervaardiging van cokesovenproducten	Geen drempel.
23.20	Vervaardiging van geraffineerde aardolieproducten	Geen drempel.
23.3	Bewerking van splijt- en kweekstoffen	Vestigingen met 10 of meer arbeiders.
37.1	Recuperatie van recycleerbaar metaalafval	Vestigingen met 10 of meer arbeiders.
37.2	Recuperatie van papier, textiel, scheikundige stoffen en bouwmaterialen	Vestigingen met 10 of meer arbeiders.
40.1	Productie en distributie van electriciteit	Vestigingen met 10 of meer arbeiders.
40.2	Productie en distributie van gas	Vestigingen met 10 of meer arbeiders.
41	Winning, zuivering en distributie van water	Geen drempel.
45	Bouwnijverheid	Bron : Maandstatistiek van de Bouwnijverheid Ondernemingen met 10 of meer werknemers.

NIET-PRODCOM - Omzet

De omzet (1) voor bepaalde bedrijfstakken (voorlopige cijfers in 1 000 EUR)

NACE Code	Omschrijving	2006				
		Juli	Augustus	September	Oktober	November
15.1A	Slachterijen van grootvee	63 775	78 844	72 537	76 023	72 954
15.51	Zuivelfabrieken en kaasmakerijen	211 592	236 083	240 872	262 107	252 063
23.10	Vervaardiging van cokesovenproducten	6 227	5 961	6 178	5 648	4 587
23.20	Vervaardiging van geraffineerde aardolieproducten	1 475 370	1 489 964	1 183 242	1 224 429	948 389
23.30	Bewerking van splijt- en kweekstoffen	4 214	19 598	11 247	14 289	7 569
37.10	Recycling van metaalafval	85 593	72 299	107 016	101 182	113 813
37.2	Recycling van niet-metaalafval	47 416	48 539	57 484	61 963	60 561
37.21	Recuperatie van papier	8 421	9 623	11 115	11 656	10 682
37.22	Recuperatie van textiel	5 608	5 099	8 082	8 231	8 113
37.23	Recuperatie van scheikundige stoffen	30 984	31 863	35 490	38 799	39 269
37.24	Recuperatie van bouwmaterialen	2 404	1 954	2 798	3 277	2 497
41	Winning, zuivering en distributie van water	103 049	111 850	107 658	109 465	111 752

(1) Omzet bevat alle vestigingen met 20 of meer personen.

NIET-PRODCOM - Omzet

December	2006	2007	Januari	Februari	Maart	April	Mei	NACE Code
72 357	877 149	70 807	67 010	75 125	69 948	75 049	15.1A	
242 677	2 885 082	252 316	242 609	277 567	276 281	287 881	15.51	
5 560	60 675						23.10	
1 128 096	15 042 073						23.20	
7 185	150 238	12 659	11 746	7 371	17 137	10 604	23.30	
70 561	1 126 250	114 715	116 486	149 455	139 890	136 561	37.10	
52 554	665 440	64 880	67 702	72 738	58 739	64 004	37.2	
10 496	120 297	13 031	13 838	15 346	14 072	14 410	37.21	
5 995	84 849	7 159	6 929	8 365	6 986	8 046	37.22	
34 302	433 770	42 113	44 232	45 767	34 911	38 205	37.23	
1 761	26 524	2 577	2 703	3 259	2 770	3 342	37.24	
128 341	1 278 292	115 167	95 934	112 598	101 843	124 318	41	

NIET-PRODCOM - Tewerkstelling, uren en lonen

Tewerkstelling, uren en lonen voor bepaalde bedrijfstakken (voorlopige cijfers)

NACE Code	Omschrijving		2006			
			Juli	Augustus	September	Oktober
10.1A	Recuperatie van steenkool uit steenkoolbergen	Aantal arbeiders	43	43	41	41
		Aantal bedienden	20	19	19	19
		Totaal	63	62	60	60
		Aantal uren (1)	4 521	6 764	7 817	8 479
		Trimestriële lonen (2)				
15.1A	Slachterijen van grootvee	Aantal arbeiders	1 638	1 593	1 577	1 581
		Aantal bedienden	228	221	220	222
		Totaal	1 866	1 814	1 797	1 803
		Aantal uren (1)	194 857	210 773	212 387	223 344
		Trimestriële lonen (2)			8 136	
15.51	Zuivelfabrieken en kaasmakerijen	Aantal arbeiders	3 573	3 586	3 588	3 618
		Aantal bedienden	1 977	1 974	1 976	1 992
		Totaal	5 550	5 560	5 564	5 610
		Aantal uren (1)	575 321	623 116	676 568	726 321
		Trimestriële lonen (2)			37 230	
23.10	Vervaardiging van cokesovenproducten	Aantal arbeiders	590	590	586	589
		Aantal bedienden	83	84	84	84
		Totaal	673	674	670	673
		Aantal uren (1)	70 715	74 005	79 195	82 824
		Trimestriële lonen (2)			5 562	
23.20	Vervaardiging van geraffineerde aardolieproducten	Aantal arbeiders	428	430	440	438
		Aantal bedienden	1 584	1 586	1 599	1 606
		Totaal	2 012	2 016	2 039	2 044
		Aantal uren (1)	253 206	271 228	276 166	298 786
		Trimestriële lonen (2)			37 340	
23.30	Bewerking van splijt- en kweekstoffen	Aantal arbeiders	342	344	345	334
		Aantal bedienden	776	754	747	745
		Totaal	1 118	1 098	1 092	1 079
		Aantal uren (1)	85 685	122 644	132 425	140 509
		Trimestriële lonen (2)			11 849	
37.10	Recycling van metaalafval	Aantal arbeiders	941	943	956	956
		Aantal bedienden	222	222	222	230
		Totaal	1 163	1 165	1 178	1 186
		Aantal uren (1)	123 175	131 844	156 570	167 180
		Trimestriële lonen (2)			5 458	
37.2	Recycling van niet-metaalafval	Aantal arbeiders	1 660	1 680	1 684	1 700
		Aantal bedienden	413	422	425	433
		Totaal	2 073	2 102	2 109	2 133
		Aantal uren (1)	199 459	235 159	275 343	292 972
		Trimestriële lonen (2)			8 159	
37.21	Recuperatie van papier	Aantal arbeiders	439	443	446	472
		Aantal bedienden	108	109	107	121
		Totaal	547	552	553	593
		Aantal uren (1)	60 696	65 183	71 408	80 251
		Trimestriële lonen (2)			2 238	
37.22	Recuperatie van textiel	Aantal arbeiders	515	518	514	502
		Aantal bedienden	67	68	71	66
		Totaal	582	586	585	568
		Aantal uren (1)	44 960	57 244	78 399	79 651
		Trimestriële lonen (2)			1 858	
37.23	Recuperatie van scheikundige stoffen	Aantal arbeiders	518	529	529	531
		Aantal bedienden	200	207	207	205
		Totaal	718	736	736	736
		Aantal uren (1)	73 030	82 253	93 580	100 582
		Trimestriële lonen (2)			3 619	
37.24	Recuperatie van bouwmaterialen	Aantal arbeiders	188	190	195	195
		Aantal bedienden	38	38	40	41
		Totaal	226	228	235	236
		Aantal uren (1)	20 773	30 479	31 956	32 488
		Trimestriële lonen (2)				

(1) Tot december 1998 uren-arbeiders, vanaf januari 1999 uren gepresteerd door de werknemers (bedienden en arbeiders).

(2) Brutolonen en -weden van de werknemers in 1 000 € (bevat alle vestigingen met 20 of meer personen behalve voor de bouw vanaf 1998).

NIET-PRODCOM - Tewerkstelling, uren en lonen

		2006	2007					NACE
November	December		Januari	Februari	Maart	April	Mei	Code
41	41	43	41	41	40	39	37	10.1A
20	20	19	20	21	21	21	21	
61	61	62	61	62	61	60	58	
7 666	6 092	7 165	7 983	7 291	7 813	6 750	6 487	
1 565	1 558	1 614	1 520	1 518	1 525	1 521	1 559	15.1A
219	219	226	212	215	213	213	215	
1 784	1 777	1 840	1 732	1 733	1 738	1 734	1 774	
213 522	195 673	218 964	223 365	201 638	224 498	206 467	210 841	
	11 140	37 092			8 415			
3 655	3 657	3 585	3 651	3 637	3 650	3 635	3 674	15.51
1 987	1 980	1 977	1 979	1 982	1 992	1 999	1 992	
5 642	5 637	5 562	5 630	5 619	5 642	5 634	5 666	
692 828	607 236	673 957	732 527	672 324	764 286	673 391	692 325	
	50 478	170 950			44 206			
588	590	591						23.10
84	85	82						
672	675	674						
80 547	77 384	80 065						
	5 096	24 095						
439	433	432						23.20
1 609	1 608	1 590						
2 048	2 041	2 023						
287 706	266 905	278 923						
	43 099	157 882						
329	329	328	328	352	404	368	349	23.30
704	689	773	656	659	638	634	630	
1 033	1 018	1 102	984	1 011	1 042	1 002	979	
135 296	105 892	133 085	129 988	121 547	141 926	116 582	122 200	
	17 519	52 105			9 292			
949	950	952	961	963	978	1 023	1 027	37.10
232	232	227	223	221	228	232	232	
1 181	1 182	1 179	1 184	1 184	1 206	1 255	1 259	
161 425	128 146	153 574	169 434	157 394	174 518	162 119	166 630	
	7 662	26 434			6 968			
1 694	1 698	1 666	1 677	1 677	1 700	1 727	1 725	37.2
426	421	418	411	413	421	430	433	
2 120	2 119	2 084	2 088	2 090	2 121	2 157	2 158	
274 088	215 948	260 040	284 087	264 895	294 776	267 260	273 997	
	11 076	38 455			9 512			
469	481	452	471	476	486	480	474	37.21
118	113	111	116	117	118	117	119	
587	594	564	587	593	604	597	593	
74 756	64 792	71 461	79 835	73 305	80 943	73 755	74 601	
	3 063	10 630			2 726			
497	499	510	499	496	496	494	497	37.22
63	62	66	61	62	62	63	63	
560	561	576	560	558	558	557	560	
72 923	55 052	69 068	72 838	69 992	77 042	68 011	71 249	
	2 752	9 292			2 190			
531	527	516	523	521	530	549	548	37.23
204	204	202	197	196	197	199	200	
735	731	719	720	717	727	748	748	
94 288	71 215	90 186	100 652	91 920	101 755	92 950	94 364	
	4 727	16 580			3 938			
197	191	186	184	184	188	204	206	37.24
41	42	38	37	38	44	51	51	
238	233	224	221	222	232	255	257	
32 121	24 889	29 325	30 762	29 678	35 036	32 544	33 783	

NIET-PRODCOM - Tewerkstelling, uren en lonen

Tewerkstelling, uren en lonen voor bepaalde bedrijfstakken (voorlopige cijfers)

NACE Code	Omschrijving		2006			
			Juli	Augustus	September	Oktober
		Trimestriële lonen (2)			444	
40.1	Productie en distributie van elektriciteit	Aantal arbeiders	143	145	145	145
		Aantal bedienden	12 230	12 287	12 379	12 379
		Totaal	12 373	12 432	12 524	12 524
		Aantal uren (1)	1 290 482	1 243 655	1 300 257	1 628 025
		Trimestriële lonen (2)			134 443	
40.11	Productie van elektriciteit	Aantal arbeiders				
		Aantal bedienden	# #	# #	# #	# #
		Totaal	# #	# #	# #	# #
		Aantal uren (1)	# #	# #	# #	# #
		Trimestriële lonen (2)			# #	
40.12	Transmissie van elektriciteit	Aantal arbeiders				
		Aantal bedienden	# #	# #	# #	# #
		Totaal	# #	# #	# #	# #
		Aantal uren (1)	# #	# #	# #	# #
		Trimestriële lonen (2)			# #	
40.13	Distributie van en handel in elektriciteit	Aantal arbeiders	143	145	145	145
		Aantal bedienden	5 871	5 898	5 937	5 945
		Totaal	6 014	6 043	6 082	6 090
		Aantal uren (1)	622 635	608 927	633 661	791 668
		Trimestriële lonen (2)			59 602	
40.2	Productie en distributie van gas via leidingen	Aantal arbeiders	176	175	175	174
		Aantal bedienden	5 309	5 337	5 516	5 521
		Totaal	5 485	5 512	5 691	5 695
		Aantal uren (1)	603 070	539 885	582 291	736 380
		Trimestriële lonen (2)			58 682	
40.22	Distributie van en handel in gasvormige brandstoffen via leidingen	Aantal arbeiders	176	175	175	174
		Aantal bedienden	5 309	5 337	5 516	5 521
		Totaal	5 485	5 512	5 691	5 695
		Aantal uren (1)	603 070	539 885	582 291	736 380
		Trimestriële lonen (2)			58 682	
41	Winning, zuivering en distributie van water	Aantal arbeiders	3 715	3 727	3 744	3 768
		Aantal bedienden	3 572	3 589	3 586	3 585
		Totaal	7 287	7 316	7 330	7 353
		Aantal uren (1)	826 441	843 767	946 479	1 011 821
		Trimestriële lonen (2)			63 635	
45	Bouwnijverheid	Aantal arbeiders	97 486	100 196	100 314	100 989
		Aantal bedienden	23 299	23 806	23 965	24 070
		Totaal	120 785	124 002	124 279	125 059
		Aantal uren (1)	7 012 918	14 770 230	16 807 139	16 310 103
		Trimestriële lonen (2)			639 851	

(1) Tot december 1998 uren-arbeiders, vanaf januari 1999 uren gepresteerd door de werknemers (bedienden en arbeiders).

(2) Brutolonen en -weden van de werknemers in 1 000 € (bevat alle vestigingen met 20 of meer personen behalve voor de bouw vanaf 1998).

NIET-PRODCOM - Tewerkstelling, uren en lonen

- vervolg en einde

		2006	2007					NACE
November	December		Januari	Februari	Maart	April	Mei	Code
	533	1 954			658			
140	143	147	145	146	146			40.1
12 383	12 451	12 205	12 387	12 407	12 408			
12 523	12 594	12 352	12 532	12 553	12 554			
1 637 157	1 291 372	1 461 599	1 735 577	1 419 959	1 552 392			
	203 487	650 265			159 815			
								40.11
##	##	##	##	##	##			
##	##	##	##	##	##			
##	##	##	##	##	##			
	##	##			##			
								40.12
##	##	##	##	##	##			
##	##	##	##	##	##			
##	##	##	##	##	##			
	##	##			##			
140	143	147	145	146	146			40.13
5 954	5 981	5 984	5 973	5 984	5 969			
6 094	6 124	6 131	6 118	6 130	6 115			
800 168	626 512	727 588	825 651	686 941	749 817			
	78 287	283 787			70 087			
174	174	176	173	173				40.2
5 503	5 525	5 471	5 544	5 550				
5 677	5 699	5 647	5 717	5 723				
753 968	580 172	667 649	767 211	643 382				
	83 142	281 917						
174	174	176	173	173				40.22
5 503	5 525	5 471	5 544	5 550				
5 677	5 699	5 647	5 717	5 723				
753 968	580 172	667 649	767 211	643 382				
	83 142	281 917						
3 755	3 725	3 732	3 707	3 687	3 685	3 686	3 676	41
3 576	3 608	3 569	3 634	3 635	3 642	3 637	3 647	
7 331	7 333	7 301	7 341	7 322	7 327	7 323	7 323	
946 558	827 265	936 048	1 013 022	963 852	1 042 012	917 187	937 115	
	66 047	256 456			64 516			
101 828	101 563	98 775	102 121	102 291	103 035	103 546	103 614	45
24 294	24 248	23 563	24 295	24 389	24 489	24 596	24 720	
126 122	125 811	122 339	126 416	126 680	127 524	128 142	128 334	
16 084 844	12 204 179	14 223 499	13 828 377	14 834 554	17 288 580	14 911 046	15 671 984	
	792 084	2 861 750			724 128			

NIET-PRODCOM - Waterdistributie

Waterdistributie in volume en aantal aansluitingen

	Volume opgevangen grondwater	Volume oppervlaktewater behandeld met het oog op de verdeling	Volume water ontvangen van andere maatschappijen	Totaal	Volume water afgestaan aan andere maatschappijen	Verlies	Volume beschikbaar voor de verdeling	Aantal gebruikte aansluitingen
	1 000 m ³	1 000 m ³	1 000 m ³	1 000 m ³	1 000 m ³	1 000 m ³	1 000 m ³	x 1000
1993	41 771	18 514	15 740	76 025	12 965	7 635	55 425	3 311
1994	42 066	17 808	15 217	75 091	12 257	7 898	54 935	3 205
1995	42 663	17 884	15 446	75 993	12 379	8 327	55 287	3 409
1996	40 568	19 328	18 886	78 783	12 679	7 520	58 584	3 547
1997	40 978	22 307	25 504	88 789	15 920	7 497	65 371	3 868
1998	40 285	21 595	24 635	86 515	19 476	7 242	59 797	3 971
1999	41 175	20 923	24 376	86 473	18 965	7 383	60 125	3 991
2000	41 456	20 623	24 196	86 275	18 815	7 278	60 182	4 034
2001	41 866	20 506	22 095	84 467	16 271	7 519	60 676	4 086
2002	40 367	20 680	20 633	81 679	14 743	7 321	59 615	4 123
2003	42 061	20 835	21 197	84 093	15 035	7 532	61 526	4 154
2004	40 514	21 197	20 423	82 134	14 372	7 589	60 172	4 168
2005	39 675	21 726	20 421	81 822	14 234	7 593	59 995	4 232
2006	39 338	22 422	19 849	81 609	14 328	7 930	59 351	4 291
2005 Januari	38 807	21 498	19 731	80 037	13 662	7 641	58 734	4 216
Februari	38 069	19 924	18 814	76 807	12 880	7 664	56 262	4 220
Maart	42 580	22 413	21 667	86 660	15 022	8 064	63 574	4 223
April	39 798	21 235	20 020	81 053	13 759	7 454	59 840	4 226
Mei	42 217	22 335	21 894	86 446	15 049	8 058	63 339	4 228
Juni	41 686	23 562	22 018	87 266	16 243	8 947	62 076	4 221
Juli	39 309	21 791	19 914	81 013	13 946	7 631	59 436	4 235
Augustus	37 614	21 341	19 307	78 261	13 615	6 946	57 700	4 238
September	37 177	21 508	19 804	78 490	13 690	7 065	57 735	4 242
Oktober	37 960	21 891	19 877	79 728	13 932	7 221	58 575	4 243
November	39 901	21 214	20 650	81 765	14 164	7 328	60 273	4 245
December	40 986	21 996	21 359	84 341	14 849	7 100	62 392	4 250
2006 Januari	39 890	22 365	19 589	81 844	13 876	8 171	59 796	4 270
Februari	37 996	21 137	18 341	77 474	12 856	7 767	56 850	4 271
Maart	39 149	22 924	19 581	81 654	13 326	8 311	60 017	4 276
April	38 366	20 996	18 433	77 795	12 841	8 055	56 899	4 322
Mei	40 859	23 769	20 707	85 335	14 530	8 092	62 713	4 280
Juni	41 756	24 046	21 553	87 354	15 071	8 534	63 749	4 286
Juli	42 307	25 217	21 043	88 568	15 858	9 315	63 394	4 291
Augustus	40 368	22 836	20 420	83 624	14 594	8 061	60 970	4 293
September	38 065	21 215	19 398	78 678	17 523	7 269	53 887	4 299
Oktober	37 098	22 178	20 124	79 400	14 321	7 282	57 798	4 307
November	37 171	20 860	19 375	77 406	13 183	7 218	57 005	4 308
December	39 030	21 521	19 626	80 178	13 958	7 082	59 138	4 289
2007 Januari	38 883	21 535	18 232	78 649	12 462	7 940	58 247	4 293
Februari	36 804	19 403	17 290	73 497	11 635	7 254	54 609	4 301
Maart	43 071	20 957	19 724	83 753	13 109	8 447	62 197	4 311
April	42 655	23 094	21 370	87 119	14 468	8 970	63 681	4 326
Mei	39 627	21 941	18 804	80 372	12 784	8 140	59 448	4 314

Bouwnijverheid

Gegevens van de ondernemingen
met 10 personen en meer

Bouwnijverheid - Tewerkstelling, uren

Aantal ondernemingen, tewerkstelling en gepresteerde uren per activiteit

December 2006

NACE code	Activiteit	Aantal ondernemingen	Tewerkstelling						
			Aantal bedienden	Aantal arbeiders			Aantal gepresteerde uren (1)		
				Gebouwen	Grond-, water- en wegebouw	Voltooiing	Gebouwen	Grond-, water- en wegebouw	Voltooiing
45	BOUWNIJVERHEID	3 502	24 248	41 559	25 417	34 587	4 629 317	2 907 472	4 667 390
45.1	Het bouwrijp maken van terreinen	136	381	570	2 315	1	67 240	258 935	108
45.11	Slopen van gebouwen; grondverzet	123	344	570	2 126	1	67 240	238 225	108
45.12	Proefboren en boren	13	37	-	189	-	-	20 710	-
45.2	Burgerlijke en utiliteitsbouw; weg- en waterbouw	1 786	14 289	40 191	22 878	1 034	4 450 112	2 621 780	147 843
45.21	Algemene bouwkundige en civieltechnische werken	1 087	9 897	31 958	9 287	901	3 566 012	1 051 631	129 877
45.22	Dakbedekking en bouw van dakconstructies	197	496	3 617	-	46	341 705	-	5 137
45.23	Bouw van autowegen en andere wegen, vliegvelden en sportfaciliteiten	283	2 158	180	10 756	4	18 908	1 162 656	529
45.24	Waterbouw	32	745	43	1 601	20	5 347	248 999	2 942
45.25	Overige gespecialiseerde werkzaamheden in de bouw	187	993	4 393	1 234	63	518 140	158 494	9 358
45.3	Bouwinstallatie	747	6 291	42	224	18 066	6 361	26 757	2 627 714
45.31	Elektrische installatie	357	3 699	19	10	8 749	2 825	1 064	1 367 029
45.32	Isolatiwerkzaamheden	39	284	2	-	1 823	1 024	-	236 597
45.33	Loodgieterswerk	336	2 188	21	-	7 249	2 512	-	992 823
45.34	Overige bouwinstallatie	15	120	-	214	245	-	25 693	31 265
45.4	Afwerking van gebouwen	810	3 130	109	-	15 476	9 356	-	1 890 300
45.41	Stukadoorswerk	79	207	13	-	1 861	728	-	176 659
45.42	Schrijnwerk	356	1 778	77	-	6 172	6 813	-	873 132
45.43	Vloerafwerking en wandbekleding	130	432	12	-	2 158	1 223	-	262 139
45.44	Schilderen en glaszetten	216	603	7	-	4 733	592	-	519 040
45.45	Overige werkzaamheden in verband met de afwerking van gebouwen	29	110	-	-	552	-	-	59 330
45.5	Verhuur van machines voor de bouwnijverheid met bedieningspersoneel	23	157	647	-	10	96 248	-	1 425

(1) Vanaf januari 1999, uren gepresteerd door de werknemers (bedienden en arbeiders).

Bouwnijverheid - Tewerkstelling, uren

Aantal ondernemingen, tewerkstelling en gepresteerde uren per activiteit

Januari 2007

NACE code	Activiteit	Aantal ondernemingen	Tewerkstelling						
			Aantal bedienden	Aantal arbeiders			Aantal gepresteerde uren (1)		
				Gebouwen	Grond-, water- en wegebouw	Voltooiing	Gebouwen	Grond-, water- en wegebouw	Voltooiing
45	BOUWNIJVERHEID	3 465	24 295	41 831	25 517	34 773	5 152 095	3 171 860	5 504 422
45.1	Het bouwrijp maken van terreinen	132	378	553	2 328	1	69 903	304 475	120
45.11	Slopen van gebouwen; grondverzet	119	338	553	2 137	1	69 903	277 877	120
45.12	Proefboren en boren	13	40	-	191	-	-	26 598	-
45.2	Burgerlijke en utiliteitsbouw; weg- en waterbouw	1 774	14 277	40 521	22 947	1 000	4 960 158	2 830 938	146 730
45.21	Algemene bouwkundige en civieltechnische werken	1 079	9 886	32 113	9 363	865	3 994 042	1 184 786	128 420
45.22	Dakbedekking en bouw van dakconstructies	195	485	3 691	-	47	388 880	-	6 232
45.23	Bouw van autowegen en andere wegen, vliegvelden en sportfaciliteiten	282	2 166	177	10 740	4	19 072	1 185 963	468
45.24	Waterbouw	32	739	44	1 602	21	6 266	285 045	3 072
45.25	Overige gespecialiseerde werkzaamheden in de bouw	186	1 001	4 496	1 242	63	551 898	175 144	8 538
45.3	Bouwinstallatie	739	6 359	43	242	18 241	7 513	36 447	3 217 836
45.31	Elektrische installatie	351	3 682	19	10	8 758	3 178	1 240	1 697 268
45.32	Isolatiwerkzaamheden	37	293	2	-	1 791	1 152	-	250 709
45.33	Loodgieterswerk	336	2 256	22	-	7 451	3 183	-	1 229 440
45.34	Overige bouwinstallatie	15	128	-	232	241	-	35 207	40 419
45.4	Afwerking van gebouwen	799	3 137	108	-	15 521	10 755	-	2 137 853
45.41	Stukadoorswerk	79	214	13	-	1 776	608	-	183 857
45.42	Schrijnwerk	346	1 785	76	-	6 194	8 208	-	1 029 071
45.43	Vloerafwerking en wandbekleding	128	418	12	-	2 154	1 098	-	282 715
45.44	Schilderen en glaszetten	216	611	7	-	4 779	841	-	574 240
45.45	Overige werkzaamheden in verband met de afwerking van gebouwen	30	109	-	-	618	-	-	67 970
45.5	Verhuur van machines voor de bouwnijverheid met bedieningspersoneel	21	144	606	-	10	103 766	-	1 883

(1) Vanaf januari 1999, uren gepresteerd door de werknemers (bedienden en arbeiders).

Bouwnijverheid - Tewerkstelling, uren

Aantal ondernemingen, tewerkstelling en gepresteerde uren per activiteit

Februari 2007

NACE code	Activiteit	Aantal ondernemingen	Tewerkstelling						
			Aantal bedienden	Aantal arbeiders			Aantal gepresteerde uren (1)		
				Gebouwen	Grond-, water- en wegebouw	Voltooiing	Gebouwen	Grond-, water- en wegebouw	Voltooiing
45	BOUWNIJVERHEID	3 457	24 389	41 938	25 582	34 771	5 724 959	3 528 532	5 581 063
45.1	Het bouwrijp maken van terreinen	132	376	554	2 343	1	76 979	328 304	206
45.11	Slopen van gebouwen; grondverzet	119	340	554	2 148	1	76 979	302 577	206
45.12	Proefboren en boren	13	36	-	195	-	-	25 727	-
45.2	Burgerlijke en utiliteitsbouw; weg- en waterbouw	1 769	14 335	40 605	22 986	1 010	5 521 292	3 162 454	156 356
45.21	Algemene bouwkundige en civieltechnische werken	1 073	9 929	32 249	9 379	877	4 476 133	1 276 325	136 011
45.22	Dakbedekking en bouw van dakconstructies	195	489	3 666	-	46	414 295	-	5 973
45.23	Bouw van autowegen en andere wegen, vliegvelden en sportfaciliteiten	282	2 186	165	10 754	4	21 542	1 389 010	581
45.24	Waterbouw	32	744	45	1 611	22	6 670	302 654	3 745
45.25	Overige gespecialiseerde werkzaamheden in de bouw	187	987	4 480	1 242	61	602 652	194 465	10 046
45.3	Bouwinstallatie	739	6 351	44	253	18 229	7 710	37 774	3 155 529
45.31	Elektrische installatie	351	3 675	20	16	8 736	3 521	1 966	1 606 801
45.32	Isolatiwerkzaamheden	37	292	2	-	1 801	1 280	-	258 193
45.33	Loodgieterswerk	336	2 252	22	-	7 454	2 909	-	1 253 021
45.34	Overige bouwinstallatie	15	132	-	237	238	-	35 808	37 514
45.4	Afwerking van gebouwen	797	3 161	107	-	15 523	10 750	-	2 267 906
45.41	Stukadoorswerk	79	221	12	-	1 788	1 032	-	212 655
45.42	Schrijnwerk	345	1 799	76	-	6 209	7 647	-	1 065 544
45.43	Vloerafwerking en wandbekleding	127	419	12	-	2 124	1 118	-	299 752
45.44	Schilderen en glaszetten	216	611	7	-	4 774	953	-	613 268
45.45	Overige werkzaamheden in verband met de afwerking van gebouwen	30	111	-	-	628	-	-	76 687
45.5	Verhuur van machines voor de bouwnijverheid met bedieningspersoneel	20	166	628	-	8	108 228	-	1 066

(1) Vanaf januari 1999, uren gepresteerd door de werknemers (bedienden en arbeiders).

Bouwnijverheid - Tewerkstelling, uren

Aantal ondernemingen, tewerkstelling en gepresteerde uren per activiteit

Maart 2007

NACE code	Activiteit	Aantal ondernemingen	Tewerkstelling						
			Aantal bedienden	Aantal arbeiders			Aantal gepresteerde uren (1)		
				Gebouwen	Grond-, water- en wegebouw	Voltooiing	Gebouwen	Grond-, water- en wegebouw	Voltooiing
45	BOUWNIJVERHEID	3 525	24 489	42 282	25 721	35 032	6 746 818	4 227 554	6 314 208
45.1	Het bouwrijp maken van terreinen	133	382	547	2 362	1	86 369	376 102	196
45.11	Slopen van gebouwen; grondverzet	120	343	547	2 168	1	86 369	344 671	196
45.12	Proefboren en boren	13	39	-	194	-	-	31 431	-
45.2	Burgerlijke en utiliteitsbouw; weg- en waterbouw	1 804	14 405	40 950	23 107	1 014	6 512 238	3 807 274	174 229
45.21	Algemene bouwkundige en civieltechnische werken	1 096	9 972	32 530	9 438	876	5 270 264	1 525 261	151 351
45.22	Dakbedekking en bouw van dakconstructies	202	504	3 745	-	50	520 320	-	7 108
45.23	Bouw van autowegen en andere wegen, vliegvelden en sportfaciliteiten	285	2 182	175	10 835	3	27 663	1 720 579	706
45.24	Waterbouw	32	740	46	1 605	22	7 571	340 579	4 183
45.25	Overige gespecialiseerde werkzaamheden in de bouw	189	1 007	4 454	1 229	63	686 420	220 855	10 881
45.3	Bouwinstallatie	752	6 361	68	252	18 343	12 720	44 178	3 540 511
45.31	Elektrische installatie	357	3 670	33	15	8 770	6 135	2 018	1 804 548
45.32	Isolatiwerkzaamheden	38	299	2	-	1 826	1 408	-	287 633
45.33	Loodgieterswerk	342	2 259	24	-	7 521	3 707	-	1 405 611
45.34	Overige bouwinstallatie	15	133	-	237	235	-	42 160	44 189
45.4	Afwerking van gebouwen	816	3 188	108	-	15 666	14 159	-	2 597 503
45.41	Stukadoorswerk	81	225	13	-	1 825	976	-	248 938
45.42	Schrijnwerk	355	1 816	76	-	6 302	10 876	-	1 204 709
45.43	Vloerafwerking en wandbekleding	131	427	11	-	2 149	1 283	-	347 802
45.44	Schilderen en glaszetten	218	607	8	-	4 761	1 024	-	702 331
45.45	Overige werkzaamheden in verband met de afwerking van gebouwen	31	113	-	-	629	-	-	93 723
45.5	Verhuur van machines voor de bouwnijverheid met bedieningspersoneel	20	153	609	-	8	121 332	-	1 769

(1) Vanaf januari 1999, uren gepresteerd door de werknemers (bedienden en arbeiders).

Bouwnijverheid - Tewerkstelling, uren

Aantal ondernemingen, tewerkstelling en gepresteerde uren per activiteit

April 2007

NACE code	Activiteit	Aantal ondernemingen	Tewerkstelling						
			Aantal bedienden	Aantal arbeiders			Aantal gepresteerde uren (1)		
				Gebouwen	Grond-, water- en wegebouw	Voltooiing	Gebouwen	Grond-, water- en wegebouw	Voltooiing
45	BOUWNIJVERHEID	3 582	24 596	42 479	25 770	35 297	5 852 672	3 643 171	5 415 203
45.1	Het bouwrijp maken van terreinen	133	386	559	2 348	1	74 356	329 544	175
45.11	Slopen van gebouwen; grondverzet	120	347	559	2 152	1	74 356	304 135	175
45.12	Proefboren en boren	13	39	-	196	-	-	25 409	-
45.2	Burgerlijke en utiliteitsbouw; weg- en waterbouw	1 837	14 521	41 141	23 162	1 030	5 655 322	3 280 842	145 141
45.21	Algemene bouwkundige en civieltechnische werken	1 115	10 063	32 559	9 458	885	4 534 008	1 269 223	126 087
45.22	Dakbedekking en bouw van dakconstructies	205	502	3 757	-	56	461 423	-	6 449
45.23	Bouw van autowegen en andere wegen, vliegvelden en sportfaciliteiten	287	2 211	174	10 887	3	24 446	1 537 387	605
45.24	Waterbouw	32	742	45	1 590	23	6 289	292 519	2 759
45.25	Overige gespecialiseerde werkzaamheden in de bouw	198	1 003	4 606	1 227	63	629 156	181 713	9 241
45.3	Bouwinstallatie	765	6 342	56	260	18 465	8 327	32 785	3 043 931
45.31	Elektrische installatie	361	3 655	28	16	8 834	3 693	2 050	1 558 581
45.32	Isolatiwerkzaamheden	39	305	2	-	1 829	1 120	-	276 710
45.33	Loodgieterswerk	350	2 250	26	6	7 562	3 514	944	1 169 688
45.34	Overige bouwinstallatie	15	132	-	238	240	-	29 791	38 952
45.4	Afwerking van gebouwen	827	3 192	109	-	15 793	12 306	-	2 224 382
45.41	Stukadoorswerk	82	228	12	-	1 816	1 592	-	215 408
45.42	Schrijnwerk	363	1 819	77	-	6 367	8 762	-	1 006 660
45.43	Vloerafwerking en wandbekleding	133	427	10	-	2 153	1 023	-	299 440
45.44	Schilderen en glaszetten	217	601	10	-	4 811	929	-	616 775
45.45	Overige werkzaamheden in verband met de afwerking van gebouwen	32	117	-	-	646	-	-	86 099
45.5	Verhuur van machines voor de bouwnijverheid met bedieningspersoneel	20	155	614	-	8	102 361	-	1 574

(1) Vanaf januari 1999, uren gepresteerd door de werknemers (bedienden en arbeiders).

Bouwnijverheid - Tewerkstelling, uren

Aantal ondernemingen, tewerkstelling en gepresteerde uren per activiteit

Mei 2007

NACE code	Activiteit	Aantal ondernemingen	Tewerkstelling						
			Aantal bedienden	Aantal arbeiders			Aantal gepresteerde uren (1)		
				Gebouwen	Grond-, water- en wegebouw	Voltooiing	Gebouwen	Grond-, water- en wegebouw	Voltooiing
45	BOUWNIJVERHEID	3 612	24 720	42 333	25 847	35 434	6 070 637	3 903 848	5 697 499
45.1	Het bouwrijp maken van terreinen	134	384	535	2 386	1	77 770	352 040	182
45.11	Slopen van gebouwen; grondverzet	120	344	535	2 186	1	77 770	322 857	182
45.12	Proefboren en boren	14	40	-	200	-	-	29 183	-
45.2	Burgerlijke en utiliteitsbouw; weg- en waterbouw	1 852	14 580	41 018	23 172	1 041	5 862 302	3 507 671	157 816
45.21	Algemene bouwkundige en civieltechnische werken	1 123	10 102	32 422	9 462	914	4 726 598	1 356 572	141 875
45.22	Dakbedekking en bouw van dakconstructies	208	511	3 739	-	53	500 279	-	5 615
45.23	Bouw van autowegen en andere wegen, vliegvelden en sportfaciliteiten	287	2 210	176	10 927	3	26 183	1 650 317	664
45.24	Waterbouw	33	758	48	1 573	25	10 604	307 589	1 693
45.25	Overige gespecialiseerde werkzaamheden in de bouw	201	1 020	4 640	1 231	63	598 638	193 193	7 969
45.3	Bouwinstallatie	770	6 369	57	255	18 510	9 172	39 992	3 160 541
45.31	Elektrische installatie	363	3 657	30	15	8 856	4 323	2 104	1 607 208
45.32	Isolatiwerkzaamheden	40	310	2	-	1 817	1 289	-	263 877
45.33	Loodgieterswerk	351	2 262	25	6	7 556	3 560	1 152	1 243 355
45.34	Overige bouwinstallatie	16	140	-	234	281	-	36 736	46 101
45.4	Afwerking van gebouwen	836	3 230	108	34	15 873	14 247	4 145	2 377 392
45.41	Stukadoorswerk	82	229	11	-	1 823	1 048	-	230 952
45.42	Schrijnwerk	369	1 844	79	-	6 410	10 978	-	1 084 528
45.43	Vloerafwerking en wandbekleding	134	433	11	-	2 170	1 198	-	317 388
45.44	Schilderen en glaszetten	219	608	7	-	4 835	1 023	-	659 964
45.45	Overige werkzaamheden in verband met de afwerking van gebouwen	32	117	-	-	648	-	-	86 540
45.5	Verhuur van machines voor de bouwnijverheid met bedieningspersoneel	20	157	615	-	9	107 146	-	1 568

(1) Vanaf januari 1999, uren gepresteerd door de werknemers (bedienden en arbeiders).

Bouwnijverheid - Lonen

Lonen en wedden van het kwartaal per activiteit (in 1 000 €)

NACE code	Activiteit	2005		2006			2007
		4de kwartaal	1ste kwartaal	2de kwartaal	3de kwartaal	4de kwartaal	1ste kwartaal
45	BOUWNIJVERHEID	722 761	651 234	778 581	639 851	792 084	724 128
45.1	Het bouwrijp maken van terreinen	14 983	14 902	18 507	15 023	18 865	18 068
45.11	Slopen van gebouwen; grondverzet	13 714	13 692	17 053	13 872	17 458	16 682
45.12	Proefboren en boren	1 268	1 210	1 454	1 150	1 407	1 386
45.2	Burgerlijke en utiliteitsbouw; weg- en waterbouw	450 243	395 097	491 884	399 224	489 659	440 385
45.21	Algemene bouwkundige en civieltechnische werken	297 913	262 085	326 511	262 201	325 058	291 065
45.22	Dakbedekking en bouw van dakconstructies	19 651	16 441	21 665	17 197	20 812	19 422
45.23	Bouw van autowegen en andere wegen, vliegvelden en sportfaciliteiten	75 702	63 496	83 293	68 395	80 552	71 029
45.24	Waterbouw	20 700	19 267	21 238	17 738	22 560	20 903
45.25	Overige gespecialiseerde werkzaamheden in de bouw	36 277	33 808	39 177	33 693	40 676	37 966
45.3	Bouwinstallatie	153 589	145 713	158 697	134 073	169 473	157 632
45.31	Elektrische installatie	80 299	76 158	83 688	70 960	89 586	81 154
45.32	Isolatiwerkzaamheden	14 995	13 714	13 838	12 356	14 725	14 089
45.33	Loodgieterswerk	54 321	52 267	57 517	47 771	61 260	58 634
45.34	Overige bouwinstallatie	3 975	3 574	3 655	2 986	3 903	3 755
45.4	Afwerking van gebouwen	98 211	90 641	104 104	86 423	107 608	102 351
45.41	Stukadoorswerk	8 779	8 014	10 050	7 945	10 100	9 321
45.42	Schrijnwerk	45 688	43 345	47 472	39 439	50 454	48 909
45.43	Vloerafwerking en wandbekleding	13 083	12 173	13 752	11 073	14 349	13 427
45.44	Schilderen en glaszetten	27 017	24 235	28 920	24 848	28 856	27 137
45.45	Overige werkzaamheden in verband met de afwerking van gebouwen	3 645	2 873	3 911	3 118	3 850	3 556
45.5	Verhuur van machines voor de bouwnijverheid met bedieningspersoneel	5 734	4 881	5 387	5 108	6 479	5 692

Bouwnijverheid - Bestellingen per subsector

Nieuwe bestellingen per subsector en per activiteit (in 1 000 €)

December 2006

NACE code	Activiteit	Gebouwen	Grond- water- en wegebouw	Voltooiing	Totaal
45	BOUWNIJVERHEID	643 567	397 017	434 863	1 475 447
45.1	Het bouwrijp maken van terreinen	4 576	34 875	4	39 455
45.11	Slopen van gebouwen; grondverzet	4 576	30 447	4	35 027
45.12	Proefboren en boren	-	4 428	-	4 428
45.2	Burgerlijke en utiliteitsbouw; weg- en waterbouw	621 339	360 342	16 689	998 370
45.21	Algemene bouwkundige en civieltechnische werken	530 351	138 033	12 622	681 006
45.22	Dakbedekking en bouw van dakconstructies	37 999	1	748	38 749
45.23	Bouw van autowegen en andere wegen, vliegvelden en sportfaciliteiten	2 998	172 453	27	175 478
45.24	Waterbouw	364	23 880	524	24 768
45.25	Overige gespecialiseerde werkzaamheden in de bouw	49 627	25 973	2 768	78 368
45.3	Bouwinstallatie	515	1 801	230 647	232 963
45.31	Elektrische installatie	406	407	120 001	120 814
45.32	Isolatiwerkzaamheden	-	-	12 256	12 256
45.33	Loodgieterswerk	109	-	95 926	96 034
45.34	Overige bouwinstallatie	-	1 393	2 465	3 858
45.4	Afwerking van gebouwen	2 309	-	187 489	189 799
45.41	Stukadoorswerk	225	-	19 379	19 604
45.42	Schrijnwerk	1 937	-	97 392	99 330
45.43	Vloerafwerking en wandbekleding	77	-	30 154	30 231
45.44	Schilderen en glaszetten	70	-	34 810	34 880
45.45	Overige werkzaamheden in verband met de afwerking van gebouwen	-	-	5 755	5 755
45.5	Verhuur van machines voor de bouwnijverheid met bedieningspersoneel	14 828	-	33	14 861

Bouwnijverheid - Bestellingen per subsector

Nieuwe bestellingen per subsector en per activiteit (in 1 000 €)

Januari 2007

NACE code	Activiteit	Gebouwen	Grond- water- en wegebouw	Voltooiing	Totaal
45	BOUWNIJVERHEID	718 080	348 801	453 769	1 520 650
45.1	Het bouwrijp maken van terreinen	9 269	31 043	5	40 317
45.11	Slopen van gebouwen; grondverzet	9 269	28 418	5	37 693
45.12	Proefboren en boren	-	2 625	-	2 625
45.2	Burgerlijke en utiliteitsbouw; weg- en waterbouw	696 835	316 589	13 864	1 027 288
45.21	Algemene bouwkundige en civieltechnische werken	612 188	145 933	12 566	770 686
45.22	Dakbedekking en bouw van dakconstructies	34 335	26	516	34 876
45.23	Bouw van autowegen en andere wegen, vliegvelden en sportfaciliteiten	1 553	111 597	65	113 216
45.24	Waterbouw	397	36 942	473	37 813
45.25	Overige gespecialiseerde werkzaamheden in de bouw	48 361	22 091	244	70 696
45.3	Bouwinstallatie	263	1 170	264 208	265 641
45.31	Elektrische installatie	86	315	115 619	116 020
45.32	Isolatiwerkzaamheden	-	-	17 547	17 547
45.33	Loodgieterswerk	177	-	128 111	128 288
45.34	Overige bouwinstallatie	-	855	2 932	3 787
45.4	Afwerking van gebouwen	1 168	-	175 667	176 835
45.41	Stukadoorswerk	-	-	15 413	15 413
45.42	Schrijnwerk	1 046	-	90 454	91 501
45.43	Vloerafwerking en wandbekleding	92	-	25 732	25 824
45.44	Schilderen en glaszetten	30	-	39 212	39 242
45.45	Overige werkzaamheden in verband met de afwerking van gebouwen	-	-	4 855	4 855
45.5	Verhuur van machines voor de bouwnijverheid met bedieningspersoneel	10 544	-	24	10 568

Bouwnijverheid - Bestellingen per subsector

Nieuwe bestellingen per subsector en per activiteit (in 1 000 €)

Februari 2007

NACE code	Activiteit	Gebouwen	Grond- water- en wegebouw	Voltooiing	Totaal
45	BOUWNIJVERHEID	633 686	304 504	435 943	1 374 132
45.1	Het bouwrijp maken van terreinen	7 044	32 721	7	39 773
45.11	Slopen van gebouwen; grondverzet	7 044	29 832	7	36 884
45.12	Proefboren en boren	-	2 889	-	2 889
45.2	Burgerlijke en utiliteitsbouw; weg- en waterbouw	615 064	270 107	14 789	899 960
45.21	Algemene bouwkundige en civieltechnische werken	525 405	108 955	11 784	646 144
45.22	Dakbedekking en bouw van dakconstructies	37 573	21	1 034	38 629
45.23	Bouw van autowegen en andere wegen, vliegvelden en sportfaciliteiten	2 046	126 459	80	128 585
45.24	Waterbouw	1 391	20 010	1 020	22 421
45.25	Overige gespecialiseerde werkzaamheden in de bouw	48 648	14 663	870	64 181
45.3	Bouwinstallatie	230	1 675	237 787	239 692
45.31	Elektrische installatie	68	326	119 319	119 714
45.32	Isolatiwerkzaamheden	-	-	14 289	14 289
45.33	Loodgieterswerk	162	-	102 025	102 187
45.34	Overige bouwinstallatie	-	1 348	2 154	3 502
45.4	Afwerking van gebouwen	1 239	-	183 341	184 579
45.41	Stukadoorswerk	264	-	16 464	16 729
45.42	Schrijnwerk	831	-	95 057	95 888
45.43	Vloerafwerking en wandbekleding	102	-	29 768	29 870
45.44	Schilderen en glaszetten	42	-	36 682	36 724
45.45	Overige werkzaamheden in verband met de afwerking van gebouwen	-	-	5 369	5 369
45.5	Verhuur van machines voor de bouwnijverheid met bedieningspersoneel	10 109	-	18	10 127

Bouwnijverheid - Bestellingen per subsector

Nieuwe bestellingen per subsector en per activiteit (in 1 000 €)

Maart 2007

NACE code	Activiteit	Gebouwen	Grond- water- en wegebouw	Voltooiing	Totaal
45	BOUWNIJVERHEID	844 207	382 808	492 725	1 719 740
45.1	Het bouwrijp maken van terreinen	9 162	40 586	7	49 754
45.11	Slopen van gebouwen; grondverzet	9 162	35 991	7	45 160
45.12	Proefboren en boren	-	4 594	-	4 594
45.2	Burgerlijke en utiliteitsbouw; weg- en waterbouw	816 899	340 677	16 570	1 174 147
45.21	Algemene bouwkundige en civieltechnische werken	697 000	125 900	12 982	835 883
45.22	Dakbedekking en bouw van dakconstructies	50 960	23	1 720	52 702
45.23	Bouw van autowegen en andere wegen, vliegvelden en sportfaciliteiten	3 690	172 423	112	176 225
45.24	Waterbouw	632	22 292	584	23 509
45.25	Overige gespecialiseerde werkzaamheden in de bouw	64 617	20 039	1 171	85 828
45.3	Bouwinstallatie	374	1 545	254 853	256 772
45.31	Elektrische installatie	178	252	127 008	127 438
45.32	Isolatiwerkzaamheden	-	-	14 952	14 952
45.33	Loodgieterswerk	195	-	109 351	109 546
45.34	Overige bouwinstallatie	-	1 293	3 543	4 836
45.4	Afwerking van gebouwen	1 468	-	221 271	222 739
45.41	Stukadoorswerk	13	-	21 074	21 087
45.42	Schrijnwerk	1 333	-	108 886	110 219
45.43	Vloerafwerking en wandbekleding	85	-	35 450	35 535
45.44	Schilderen en glaszetten	37	-	49 322	49 359
45.45	Overige werkzaamheden in verband met de afwerking van gebouwen	-	-	6 540	6 540
45.5	Verhuur van machines voor de bouwnijverheid met bedieningspersoneel	16 304	-	24	16 327

Bouwnijverheid - Bestellingen per subsector

Nieuwe bestellingen per subsector en per activiteit (in 1 000 €)

April 2007

NACE code	Activiteit	Gebouwen	Grond- water- en wegebouw	Voltooiing	Totaal
45	BOUWNIJVERHEID	655 954	312 671	447 490	1 416 116
45.1	Het bouwrijp maken van terreinen	9 861	34 383	6	44 250
45.11	Slopen van gebouwen; grondverzet	9 861	29 946	6	39 814
45.12	Proefboren en boren	-	4 437	-	4 437
45.2	Burgerlijke en utiliteitsbouw; weg- en waterbouw	627 482	277 223	12 528	917 233
45.21	Algemene bouwkundige en civieltechnische werken	517 957	107 850	11 230	637 037
45.22	Dakbedekking en bouw van dakconstructies	46 046	-	391	46 437
45.23	Bouw van autowegen en andere wegen, vliegvelden en sportfaciliteiten	1 942	123 708	33	125 682
45.24	Waterbouw	525	25 615	389	26 529
45.25	Overige gespecialiseerde werkzaamheden in de bouw	61 013	20 050	486	81 549
45.3	Bouwinstallatie	665	1 066	235 664	237 394
45.31	Elektrische installatie	428	252	106 293	106 973
45.32	Isolatiwerkzaamheden	-	-	12 000	12 000
45.33	Loodgieterswerk	236	70	113 570	113 876
45.34	Overige bouwinstallatie	-	744	3 801	4 544
45.4	Afwerking van gebouwen	1 478	-	199 263	200 742
45.41	Stukadoorswerk	327	-	20 414	20 741
45.42	Schrijnwerk	1 023	-	95 047	96 070
45.43	Vloerafwerking en wandbekleding	78	-	31 919	31 997
45.44	Schilderen en glaszetten	50	-	45 171	45 221
45.45	Overige werkzaamheden in verband met de afwerking van gebouwen	-	-	6 713	6 713
45.5	Verhuur van machines voor de bouwnijverheid met bedieningspersoneel	16 468	-	29	16 496

Bouwnijverheid - Bestellingen per subsector

Nieuwe bestellingen per subsector en per activiteit (in 1 000 €)

Mei 2007

NACE code	Activiteit	Gebouwen	Grond- water- en wegebouw	Voltooiing	Totaal
45	BOUWNIJVERHEID	806 036	377 312	473 353	1 656 701
45.1	Het bouwrijp maken van terreinen	8 630	36 908	51	45 589
45.11	Slopen van gebouwen; grondverzet	8 630	34 233	6	42 869
45.12	Proefboren en boren	-	2 675	45	2 720
45.2	Burgerlijke en utiliteitsbouw; weg- en waterbouw	781 185	338 398	12 266	1 131 849
45.21	Algemene bouwkundige en civieltechnische werken	677 960	133 369	11 182	822 511
45.22	Dakbedekking en bouw van dakconstructies	46 646	2	695	47 343
45.23	Bouw van autowegen en andere wegen, vliegvelden en sportfaciliteiten	1 689	114 117	106	115 911
45.24	Waterbouw	485	71 035	-	71 519
45.25	Overige gespecialiseerde werkzaamheden in de bouw	54 406	19 874	284	74 564
45.3	Bouwinstallatie	552	1 392	252 426	254 370
45.31	Elektrische installatie	364	459	119 086	119 910
45.32	Isolatiwerkzaamheden	-	-	15 890	15 890
45.33	Loodgieterswerk	188	165	114 244	114 597
45.34	Overige bouwinstallatie	-	768	3 206	3 974
45.4	Afwerking van gebouwen	1 869	615	208 557	211 042
45.41	Stukadoorswerk	35	-	19 418	19 452
45.42	Schrijnwerk	1 720	-	103 540	105 260
45.43	Vloerafwerking en wandbekleding	70	615	34 266	34 951
45.44	Schilderen en glaszetten	45	-	42 678	42 723
45.45	Overige werkzaamheden in verband met de afwerking van gebouwen	-	-	8 656	8 656
45.5	Verhuur van machines voor de bouwnijverheid met bedieningspersoneel	13 800	-	52	13 852

Bouwnijverheid - Bestellingen per gewest

Nieuwe bestellingen per gewest en per activiteit (in 1 000 €)

December 2006

NACE code	Activiteit	Brussels Hoofdstedelijk Gewest	Vlaams Gewest	Waals Gewest	Europese Unie	Andere landen	Totaal
45	BOUWNIJVERHEID	199 612	834 599	339 026	93 117	9 093	1 475 447
45.1	Het bouwrijp maken van terreinen	1 908	23 104	12 645	1 793	6	39 455
45.11	Slopen van gebouwen; grondverzet	1 777	21 196	11 801	247	6	35 027
45.12	Proefboren en boren	131	1 907	844	1 546	-	4 428
45.2	Burgerlijke en utiliteitsbouw; weg- en waterbouw	110 224	573 151	233 418	77 595	3 981	998 370
45.21	Algemene bouwkundige en civieltechnische werken	75 124	376 012	156 794	69 465	3 612	681 006
45.22	Dakbedekking en bouw van dakconstructies	3 042	21 507	12 719	1 481	-	38 749
45.23	Bouw van autowegen en andere wegen, vliegvelden en sportfaciliteiten	21 969	103 125	49 825	560	-	175 478
45.24	Waterbouw	2 306	17 822	4 469	145	26	24 768
45.25	Overige gespecialiseerde werkzaamheden in de bouw	7 784	54 685	9 613	5 944	343	78 368
45.3	Bouwinstallatie	48 545	122 237	59 303	2 670	208	232 963
45.31	Elektrische installatie	30 438	56 860	31 569	1 739	208	120 814
45.32	Isolatiwerkzaamheden	1 533	7 467	3 207	49	-	12 256
45.33	Loodgieterswerk	14 713	57 008	23 432	882	-	96 034
45.34	Overige bouwinstallatie	1 861	902	1 095	-	-	3 858
45.4	Afwerking van gebouwen	37 983	110 933	32 273	6 580	2 030	189 799
45.41	Stukadoorswerk	2 461	13 979	2 473	691	-	19 604
45.42	Schrijnwerk	18 231	59 115	17 139	2 974	1 870	99 330
45.43	Vloerafwerking en wandbekleding	7 173	16 677	4 875	1 386	120	30 231
45.44	Schilderen en glaszetten	8 374	18 921	6 493	1 092	-	34 880
45.45	Overige werkzaamheden in verband met de afwerking van gebouwen	1 744	2 240	1 293	437	40	5 755
45.5	Verhuur van machines voor de bouwnijverheid met bedieningspersoneel	952	5 174	1 387	4 479	2 868	14 861

Bouwnijverheid - Bestellingen per gewest

Nieuwe bestellingen per gewest en per activiteit (in 1 000 €)

Januari 2007

NACE code	Activiteit	Brussels Hoofdstedelijk Gewest	Vlaams Gewest	Waals Gewest	Europese Unie	Andere landen	Totaal
45	BOUWNIJVERHEID	216 160	806 423	446 494	43 949	7 625	1 520 650
45.1	Het bouwrijp maken van terreinen	4 202	20 003	14 710	1 402	-	40 317
45.11	Slopen van gebouwen; grondverzet	3 993	18 820	14 364	515	-	37 693
45.12	Proefboren en boren	209	1 183	346	887	-	2 625
45.2	Burgerlijke en utiliteitsbouw; weg- en waterbouw	125 770	548 321	324 181	28 103	913	1 027 288
45.21	Algemene bouwkundige en civieltechnische werken	107 702	379 017	263 147	20 170	650	770 686
45.22	Dakbedekking en bouw van dakconstructies	3 627	19 611	10 483	1 155	-	34 876
45.23	Bouw van autowegen en andere wegen, vliegvelden en sportfaciliteiten	6 255	84 339	22 353	269	-	113 216
45.24	Waterbouw	131	19 998	17 464	220	-	37 813
45.25	Overige gespecialiseerde werkzaamheden in de bouw	8 055	45 356	10 734	6 289	262	70 696
45.3	Bouwinstallatie	52 524	135 663	69 059	5 918	2 478	265 641
45.31	Elektrische installatie	21 858	55 204	36 575	2 105	278	116 020
45.32	Isolatiewerkzaamheden	1 802	10 556	2 969	20	2 200	17 547
45.33	Loodgieterswerk	26 678	68 846	28 971	3 793	-	128 288
45.34	Overige bouwinstallatie	2 185	1 058	544	-	-	3 787
45.4	Afwerking van gebouwen	31 964	98 713	37 584	6 255	2 319	176 835
45.41	Stukadoorswerk	2 504	9 368	2 511	1 030	-	15 413
45.42	Schrijnwerk	15 696	54 336	16 193	3 053	2 223	91 501
45.43	Vloerafwerking en wandbekleding	5 815	15 224	3 932	826	27	25 824
45.44	Schilderen en glaszetten	6 973	17 603	13 970	668	28	39 242
45.45	Overige werkzaamheden in verband met de afwerking van gebouwen	976	2 181	978	679	41	4 855
45.5	Verhuur van machines voor de bouwnijverheid met bedieningspersoneel	1 700	3 723	959	2 271	1 915	10 568

Bouwnijverheid - Bestellingen per gewest

Nieuwe bestellingen per gewest en per activiteit (in 1 000 €)

Februari 2007

NACE code	Activiteit	Brussels Hoofdstedelijk Gewest	Vlaams Gewest	Waals Gewest	Europese Unie	Andere landen	Totaal
45	BOUWNIJVERHEID	188 149	784 880	335 612	57 762	7 729	1 374 132
45.1	Het bouwrijp maken van terreinen	4 464	21 810	12 592	880	27	39 773
45.11	Slopen van gebouwen; grondverzet	3 931	20 015	12 306	631	-	36 884
45.12	Proefboren en boren	533	1 794	286	249	27	2 889
45.2	Burgerlijke en utiliteitsbouw; weg- en waterbouw	93 336	521 925	234 587	46 686	3 426	899 960
45.21	Algemene bouwkundige en civieltechnische werken	68 617	372 180	166 732	35 691	2 924	646 144
45.22	Dakbedekking en bouw van dakconstructies	4 077	23 098	10 749	705	-	38 629
45.23	Bouw van autowegen en andere wegen, vliegvelden en sportfaciliteiten	7 643	76 015	43 219	1 709	-	128 585
45.24	Waterbouw	3 100	13 716	5 009	596	-	22 421
45.25	Overige gespecialiseerde werkzaamheden in de bouw	9 900	36 916	8 878	7 985	501	64 181
45.3	Bouwinstallatie	53 603	125 915	56 890	2 870	414	239 692
45.31	Elektrische installatie	29 690	57 053	30 908	1 649	414	119 714
45.32	Isolatiwerkzaamheden	2 774	7 915	3 547	52	-	14 289
45.33	Loodgieterswerk	19 543	59 795	21 681	1 168	-	102 187
45.34	Overige bouwinstallatie	1 596	1 152	754	-	-	3 502
45.4	Afwerking van gebouwen	35 614	110 674	30 225	5 324	2 743	184 579
45.41	Stukadoorswerk	3 076	10 958	2 527	168	-	16 729
45.42	Schrijnwerk	17 180	56 904	16 285	3 178	2 340	95 888
45.43	Vloerafwerking en wandbekleding	6 606	17 804	4 644	816	-	29 870
45.44	Schilderen en glaszetten	7 262	22 773	5 782	908	-	36 724
45.45	Overige werkzaamheden in verband met de afwerking van gebouwen	1 490	2 235	988	253	403	5 369
45.5	Verhuur van machines voor de bouwnijverheid met bedieningspersoneel	1 132	4 557	1 318	2 002	1 118	10 127

Bouwnijverheid - Bestellingen per gewest

Nieuwe bestellingen per gewest en per activiteit (in 1 000 €)

Maart 2007

NACE code	Activiteit	Brussels Hoofdstedelijk Gewest	Vlaams Gewest	Waals Gewest	Europese Unie	Andere landen	Totaal
45	BOUWNIJVERHEID	303 146	934 060	400 869	74 370	7 294	1 719 740
45.1	Het bouwrijp maken van terreinen	4 783	27 396	14 021	3 555	-	49 754
45.11	Slopen van gebouwen; grondverzet	4 551	25 232	13 646	1 731	-	45 160
45.12	Proefboren en boren	231	2 164	375	1 824	-	4 594
45.2	Burgerlijke en utiliteitsbouw; weg- en waterbouw	189 190	641 904	288 142	54 300	612	1 174 147
45.21	Algemene bouwkundige en civieltechnische werken	151 446	471 793	168 210	43 996	437	835 883
45.22	Dakbedekking en bouw van dakconstructies	5 584	32 456	14 167	495	-	52 702
45.23	Bouw van autowegen en andere wegen, vliegvelden en sportfaciliteiten	16 914	79 146	79 999	166	0	176 225
45.24	Waterbouw	1 615	9 855	11 153	885	-	23 509
45.25	Overige gespecialiseerde werkzaamheden in de bouw	13 630	48 654	14 612	8 758	175	85 828
45.3	Bouwinstallatie	61 543	133 076	56 954	4 403	796	256 772
45.31	Elektrische installatie	31 284	62 782	29 650	2 925	796	127 438
45.32	Isolatiwerkzaamheden	1 042	10 164	3 721	26	-	14 952
45.33	Loodgieterswerk	26 708	58 739	22 648	1 452	-	109 546
45.34	Overige bouwinstallatie	2 509	1 391	936	-	-	4 836
45.4	Afwerking van gebouwen	45 485	126 257	40 016	8 394	2 587	222 739
45.41	Stukadoorswerk	4 732	13 272	2 714	369	-	21 087
45.42	Schrijnwerk	21 375	63 572	17 664	5 087	2 520	110 219
45.43	Vloerafwerking en wandbekleding	8 225	20 392	5 688	1 230	-	35 535
45.44	Schilderen en glaszetten	9 431	26 369	12 517	1 040	2	49 359
45.45	Overige werkzaamheden in verband met de afwerking van gebouwen	1 721	2 653	1 434	667	65	6 540
45.5	Verhuur van machines voor de bouwnijverheid met bedieningspersoneel	2 146	5 428	1 736	3 719	3 299	16 327

Bouwnijverheid - Bestellingen per gewest

Nieuwe bestellingen per gewest en per activiteit (in 1 000 €)

April 2007

NACE code	Activiteit	Brussels Hoofdstedelijk Gewest	Vlaams Gewest	Waals Gewest	Europese Unie	Andere landen	Totaal
45	BOUWNIJVERHEID	229 943	779 805	333 242	64 901	8 225	1 416 116
45.1	Het bouwrijp maken van terreinen	3 927	21 187	17 302	1 835	-	44 250
45.11	Slopen van gebouwen; grondverzet	3 666	19 037	16 844	266	-	39 814
45.12	Proefboren en boren	260	2 149	458	1 569	-	4 437
45.2	Burgerlijke en utiliteitsbouw; weg- en waterbouw	141 697	516 866	224 027	33 912	730	917 233
45.21	Algemene bouwkundige en civieltechnische werken	116 970	339 621	154 876	24 914	656	637 037
45.22	Dakbedekking en bouw van dakconstructies	4 645	28 266	12 730	796	-	46 437
45.23	Bouw van autowegen en andere wegen, vliegvelden en sportfaciliteiten	5 897	89 379	29 720	685	-	125 682
45.24	Waterbouw	859	14 856	9 859	938	17	26 529
45.25	Overige gespecialiseerde werkzaamheden in de bouw	13 327	44 744	16 841	6 580	57	81 549
45.3	Bouwinstallatie	39 586	119 590	58 702	18 984	532	237 394
45.31	Elektrische installatie	18 392	57 116	29 583	1 426	456	106 973
45.32	Isolatiwerkzaamheden	574	6 251	4 752	369	55	12 000
45.33	Loodgieterswerk	17 851	54 649	24 166	17 190	21	113 876
45.34	Overige bouwinstallatie	2 768	1 574	202	-	-	4 544
45.4	Afwerking van gebouwen	44 056	114 374	32 124	7 416	2 772	200 742
45.41	Stukadoorswerk	3 983	12 924	2 972	862	-	20 741
45.42	Schrijnwerk	19 608	55 812	14 495	3 508	2 646	96 070
45.43	Vloerafwerking en wandbekleding	6 469	18 250	5 688	1 567	24	31 997
45.44	Schilderen en glaszetten	12 183	24 386	7 788	864	-	45 221
45.45	Overige werkzaamheden in verband met de afwerking van gebouwen	1 814	3 002	1 182	615	101	6 713
45.5	Verhuur van machines voor de bouwnijverheid met bedieningspersoneel	678	7 787	1 087	2 753	4 191	16 496

Bouwnijverheid - Bestellingen per gewest

Nieuwe bestellingen per gewest en per activiteit (in 1 000 €)

Mei 2007

NACE code	Activiteit	Brussels Hoofdstedelijk Gewest	Vlaams Gewest	Waals Gewest	Europese Unie	Andere landen	Totaal
45	BOUWNIJVERHEID	254 542	980 068	336 861	79 279	5 952	1 656 701
45.1	Het bouwrijp maken van terreinen	3 610	26 664	14 113	1 202	-	45 589
45.11	Slopen van gebouwen; grondverzet	3 355	24 791	13 850	873	-	42 869
45.12	Proefboren en boren	255	1 873	263	330	-	2 720
45.2	Burgerlijke en utiliteitsbouw; weg- en waterbouw	151 665	698 827	217 813	62 006	1 538	1 131 849
45.21	Algemene bouwkundige en civieltechnische werken	127 813	483 365	156 968	53 416	949	822 511
45.22	Dakbedekking en bouw van dakconstructies	4 756	28 808	12 447	1 293	39	47 343
45.23	Bouw van autowegen en andere wegen, vliegvelden en sportfaciliteiten	4 023	86 895	24 803	190	-	115 911
45.24	Waterbouw	119	57 531	12 428	1 441	-	71 519
45.25	Overige gespecialiseerde werkzaamheden in de bouw	14 955	42 227	11 167	5 666	550	74 564
45.3	Bouwinstallatie	55 358	124 947	68 546	5 003	515	254 370
45.31	Elektrische installatie	27 182	54 203	34 234	3 776	515	119 910
45.32	Isolatiwerkzaamheden	1 026	8 938	5 778	147	-	15 890
45.33	Loodgieterswerk	25 577	59 673	28 267	1 080	-	114 597
45.34	Overige bouwinstallatie	1 573	2 133	267	-	-	3 974
45.4	Afwerking van gebouwen	43 087	122 392	35 126	7 441	2 996	211 042
45.41	Stukadoorswerk	1 998	14 262	2 491	702	-	19 452
45.42	Schrijnwerk	21 035	62 623	15 067	3 682	2 852	105 260
45.43	Vloerafwerking en wandbekleding	8 191	19 366	5 997	1 368	29	34 951
45.44	Schilderen en glaszetten	9 732	21 965	9 972	1 054	-	42 723
45.45	Overige werkzaamheden in verband met de afwerking van gebouwen	2 131	4 175	1 599	634	116	8 656
45.5	Verhuur van machines voor de bouwnijverheid met bedieningspersoneel	821	7 238	1 263	3 627	903	13 852

Bouwvergunningen en begonnen gebouwen

Statistiek van de toegestane en begonnen gebouwen

Definities van de gebruikte termen

Woongebouw

Woongebouwen zijn gebouwen die uitsluitend of hoofdzakelijk bestemd zijn voor huisvesting. In deze gebouwen moet meer dan 50% van de totale oppervlakte bestemd zijn voor huisvesting.

Niet-woongebouw

Niet-woongebouwen zijn gebouwen die uitsluitend of hoofdzakelijk bestemd zijn voor een ander gebruik dan huisvesting. In deze gebouwen moet meer dan 50% van de totale oppervlakte bestemd zijn voor een ander gebruik dan huisvesting.

Woning

De woning is het gebouw of het gedeelte van het gebouw bestemd voor de huisvesting van een gezin en als dusdanig gebruikt. Onder gezin wordt verstaan zowel het particulier (familiaal) gezin als het collectief gezin. Dit laatste omvat

- groepen van personen die samenleven in weeshuizen, in tehuizen voor bejaarden, in homes voor arbeiders, in weldadigheidsinrichtingen en in andere gestichten
- kloostergemeenschappen
- militairen in kazernes
- gevangenen in tuchthuizen

Woonvertrek

omvat : keuken, eetkamer, woonkamer, slaapkamer, veranda, bureel gebruikt voor uitoefenen van beroepen zoals arts, notaris, advocaat, architect, ..., zolder en kelder indien ze de functie van één van voorgaande vertrekken vervullen

omvat niet : badkamer, toilet, trap, gang, bergplaats, washuis, kelder, zolder, garage, bijgebouw,...

Bewoonbare oppervlakte

Deze oppervlakte is de som van de oppervlaktes van alle woonvertrekken op de verschillende niveaus.

Totale oppervlakte

Deze oppervlakte is de som van de oppervlaktes van alle vertrekken.

Volume

Het volume is het produkt van de oppervlakte van het gelijkvloers met het hoogteverschil tussen de vloer van de benedenverdieping en de halve hoogte van het dak of, indien het om een plat dak gaat, tot de bovenzijde van het dak.

Nieuwbouw

Gebouw volledig nieuw, al dan niet gelegen op een plaats waar reeds vroeger werd gebouwd.

Verbouwing

Verbouwing omvat zowel renovatie als uitbreiding van een gebouw als het plaatsen van bijgebouwen op hetzelfde stuk bouwgrond.

Om opgenomen te worden in de statistieken moet een verbouwing aan minstens één van volgende voorwaarden voldoen.

- vermeerdering of vermindering van de oppervlakte of het volume van het gebouw
- vermeerdering of vermindering van het aantal in het gebouw beschikbare woningen
- wijziging van bestemming van het gebouw
- voor bijgebouwen zoals tuinhuisjes, serres, hokken voor dieren, ... :
minimumoppervlakte 21 m² (uitzondering : garages worden altijd opgenomen)

I. Bouwvergunningen

Volgens reële datum van uitreiking,
ontbrekende informatie is bijgeschat

(als gevolg van afrondingen kunnen de totalen verschillen
van de som van de waarde van de delen)

Bouwvergunningen

Woongebouwen, indeling per provincie

	België	Brussels Hfdst. Gewest	Antwer- pen	Lim- burg	Oost- Vlaan- deren	Vlaams Brabant	West- Vlaan- deren	Waals Brabant	Hene- gouwen	Luik	Luxem- burg	Namen
2004	28.330	401	4.243	3.324	4.590	3.237	4.245	1.035	2.356	2.406	1.201	1.292
2005	31.437	339	4.881	3.369	5.626	3.542	4.631	1.218	2.528	2.409	1.311	1.583
2006	30.666	309	4.824	3.466	5.148	3.098	3.961	1.108	2.981	2.800	1.270	1.702
2006												
Maart	2.966	22	417	351	552	302	318	117	329	257	142	160
April	2.237	27	353	310	383	195	250	80	193	218	97	130
Mei	2.830	30	390	308	444	208	401	109	287	356	102	195
Juni	2.542	24	383	281	372	271	294	89	226	270	152	178
Juli	2.464	26	381	258	370	285	289	88	310	219	98	143
Augustus	2.294	29	354	239	376	257	271	101	240	205	85	138
September	2.381	36	411	252	395	227	329	80	251	197	92	111
Oktober	2.488	23	390	258	432	288	336	86	210	214	122	129
November	2.055	28	307	215	332	186	299	100	173	191	88	135
December	2.324	20	391	244	395	200	313	80	249	217	113	101
2007												
Januari	2.375	30	353	277	410	236	332	77	261	178	91	131
Februari	2.359	26	344	242	470	240	266	110	230	202	120	110
Maart	2.526	9	376	280	460	241	305	59	225	274	110	186

Niet-woongebouwen, indeling per provincie

	België	Brussels Hfdst. Gewest	Antwer- pen	Lim- burg	Oost- Vlaan- deren	Vlaams Brabant	West- Vlaan- deren	Waals Brabant	Hene- gouwen	Luik	Luxem- burg	Namen
2004	4.279	44	902	578	797	152	892	79	201	346	156	132
2005	4.220	37	882	402	836	188	965	65	178	331	202	133
2006	4.490	45	918	443	944	200	951	111	148	342	193	197
2006												
Maart	411	7	93	39	102	16	84	9	7	27	13	13
April	336	1	83	33	70	19	62	8	9	29	11	11
Mei	418	6	74	41	81	16	83	11	18	37	20	30
Juni	388	4	68	38	89	18	72	8	12	32	31	15
Juli	372	3	81	42	77	19	75	8	16	24	12	14
Augustus	365	2	72	35	55	16	86	22	18	28	14	15
September	403	4	86	36	72	17	90	7	14	33	23	19
Oktober	418	4	89	53	100	15	73	7	8	35	13	21
November	346	5	65	32	79	13	62	8	11	27	18	26
December	351	2	71	27	76	9	83	10	12	26	22	14
2007												
Januari	318	4	64	40	64	10	71	4	9	22	12	18
Februari	317	3	70	38	76	8	76	3	7	19	9	9
Maart	392	3	80	32	99	12	95	13	12	24	9	14

Bouwvergunningen

Woongebouwen

	Totaal aantal		Volume (in m ³)	Oppervlakte (in m ²)		Aantal gebouwen met één woning
	Gebouwen	Woningen		Bewoonbare	Totale	
2004	28.330	52.229	30.283.616	5.424.012	10.035.440	25.143
2005	31.437	59.113	34.297.616	6.128.513	11.374.882	27.715
2006	30.666	61.074	35.841.424	6.301.816	11.795.450	26.563
2006						
Maart	2.966	6.057	3.363.302	597.546	1.119.903	2.550
April	2.237	4.897	2.859.311	493.101	943.542	1.948
Mei	2.830	5.350	3.176.075	557.935	1.033.465	2.471
Juni	2.542	5.567	3.105.582	567.725	1.043.041	2.200
Juli	2.464	4.654	2.680.292	476.382	899.606	2.157
Augustus	2.294	4.753	2.773.524	482.494	931.312	1.973
September	2.381	4.967	2.874.604	510.589	943.541	2.015
Oktober	2.488	5.317	3.085.935	536.189	1.020.686	2.122
November	2.055	4.163	2.624.897	427.164	806.630	1.773
December	2.324	4.637	2.805.340	488.863	909.448	1.994
2007						
Januari	2.375	4.840	2.649.071	479.184	893.468	2.093
Februari	2.359	4.418	2.543.009	463.630	840.150	2.065
Maart	2.526	4.887	2.781.115	495.971	922.800	2.161

Niet-woongebouwen

	Aantal gebouwen	Volume (in m ³)	Totale oppervlakte (in m ²)
2004	4.279	37.976.112	6.455.907
2005	4.220	41.131.264	6.175.436
2006	4.490	39.301.472	6.179.428
2006			
Maart	411	2.919.059	518.715
April	336	2.360.542	407.606
Mei	418	3.331.318	511.631
Juni	388	3.004.397	456.429
Juli	372	4.373.270	746.974
Augustus	365	2.532.227	398.395
September	403	4.251.686	579.063
Oktober	418	4.496.018	618.715
November	346	2.607.821	463.933
December	351	2.899.268	520.125
2007			
Januari	318	4.246.229	607.265
Februari	317	2.497.060	353.116
Maart	392	4.776.192	694.818

Bouwvergunningen

Niet-woongebouwen, indeling naar volume

	Minder dan 3000 m ³			3000 tot 9999 m ³			10000 tot 19999 m ³		
	Aantal gebouwen	Volume (in m ³)	Tot. oppervl. (in m ²)	Aantal gebouwen	Volume (in m ³)	Tot. oppervl. (in m ²)	Aantal gebouwen	Volume (in m ³)	Tot. oppervl. (in m ²)
2004	2.530	2.254.309	576.908	1.084	5.908.559	1.177.612	324	4.501.431	814.766
2005	2.544	2.140.679	543.128	1.082	5.999.449	1.195.968	314	4.370.502	760.420
2006	2.722	2.349.728	602.145	1.094	6.156.698	1.213.553	354	4.920.583	931.275
2006									
Maart	249	223.584	58.295	102	566.368	114.597	29	411.864	73.126
April	214	196.598	51.941	77	416.819	81.787	26	351.630	72.903
Mei	243	218.168	55.110	115	668.535	130.515	38	547.748	112.176
Juni	242	218.408	56.530	88	501.470	96.577	31	393.432	70.613
Juli	207	171.263	42.204	101	583.461	113.864	39	556.362	101.395
Augustus	216	182.305	44.319	98	575.038	109.063	30	416.685	74.694
September	248	214.651	56.593	102	573.290	118.406	25	351.121	64.923
Oktober	254	198.502	51.099	94	545.441	109.469	36	497.644	95.459
November	218	184.266	48.643	78	411.014	81.534	24	303.623	55.788
December	218	174.172	43.525	73	388.894	78.306	24	338.229	63.630
2007									
Januari	183	158.046	44.136	78	445.427	86.694	30	415.394	76.431
Februari	206	188.730	46.325	69	370.085	75.249	20	279.924	50.306
Maart	225	205.370	53.255	97	562.642	109.571	34	450.382	88.022

	20000 tot 49999 m ³			50000 m ³ en meer		
	Aantal gebouwen	Volume (in m ³)	Totale oppervlakte (in m ²)	Aantal gebouwen	Volume (in m ³)	Totale oppervlakte (in m ²)
2004	207	6.250.865	1.106.078	134	19.061.008	2.780.543
2005	160	4.866.542	796.596	119	23.754.128	2.879.328
2006	197	6.018.198	1.019.334	120	19.856.352	2.413.161
2006						
Maart	20	662.453	100.157	10	1.054.791	172.541
April	9	282.425	56.598	10	1.113.071	144.378
Mei	12	322.214	66.116	10	1.574.654	147.714
Juni	16	497.254	94.743	11	1.393.835	137.969
Juli	16	511.494	81.992	8	2.550.692	407.523
Augustus	16	500.021	69.198	5	858.181	101.125
September	19	667.642	99.277	9	2.444.984	239.869
Oktober	22	649.030	123.957	11	2.605.404	238.735
November	15	451.621	70.514	10	1.257.299	207.458
December	21	605.598	116.982	14	1.392.378	217.688
2007						
Januari	14	418.637	54.000	13	2.808.727	346.008
Februari	13	390.298	72.254	10	1.268.025	108.986
Maart	18	557.459	90.992	18	3.000.341	352.982

Bouwvergunningen

Verbouwingen bij woongebouwen, indeling per provincie

	België	Brussels Hfdst. Gewest	Antwer- pen	Limburg	Oost- Vlaan- deren	Vlaams Brabant	West- Vlaan- deren	Waals Brabant	Hene- gouwen	Luik	Luxem- burg	Namen
2004	27.975	1.211	4.037	2.376	4.805	2.773	4.033	1.196	2.576	2.768	843	1.357
2005	27.973	1.293	4.051	2.576	4.633	2.941	3.831	1.225	2.433	2.624	872	1.494
2006	28.791	1.378	4.137	2.335	4.861	3.050	3.658	1.205	3.014	2.815	843	1.497
2006												
Maart	2.631	109	413	228	471	288	343	114	234	255	75	101
April	2.200	131	295	183	371	215	271	104	236	213	58	124
Mei	2.587	131	359	217	420	242	354	101	279	281	65	138
Juni	2.704	135	359	237	449	296	344	120	278	254	85	147
Juli	2.349	102	318	187	432	231	262	120	275	233	57	132
Augustus	2.489	131	317	173	368	263	305	98	354	237	90	154
September	2.321	139	349	226	345	261	278	94	211	217	99	101
Oktober	2.301	120	346	178	379	240	307	88	231	228	85	99
November	2.107	92	300	145	344	220	229	87	250	241	59	141
December	1.968	80	296	148	336	196	270	75	205	203	58	102
2007												
Januari	2.203	134	290	196	343	235	290	101	239	185	78	112
Februari	2.054	87	322	191	336	234	264	85	215	179	75	66
Maart	2.443	94	411	205	417	276	317	63	198	251	73	138

Verbouwingen bij niet-woongebouwen, indeling per provincie

	België	Brussels Hfdst. Gewest	Antwer- pen	Limburg	Oost- Vlaan- deren	Vlaams Brabant	West- Vlaan- deren	Waals Brabant	Hene- gouwen	Luik	Luxem- burg	Namen
2004	6.325	144	1.061	640	1.193	498	1.354	123	471	448	165	228
2005	5.981	165	964	554	1.142	427	1.146	131	518	442	174	318
2006	6.076	140	1.089	507	1.121	394	1.155	117	499	531	200	322
2006												
Maart	530	15	117	38	93	45	100	14	31	34	7	35
April	503	19	101	38	107	28	91	5	43	37	14	20
Mei	561	9	109	52	96	30	110	11	46	44	19	34
Juni	535	8	81	48	88	32	108	13	39	54	29	35
Juli	467	9	72	33	96	44	79	5	45	48	11	23
Augustus	528	14	93	31	97	36	102	13	51	45	16	29
September	509	19	90	46	84	33	100	9	36	52	17	20
Oktober	490	11	86	32	97	31	80	9	43	46	19	36
November	456	9	75	40	75	20	91	13	49	48	11	25
December	489	4	107	36	98	29	90	7	38	37	16	25
2007												
Januari	478	18	89	48	87	26	87	10	42	33	15	23
Februari	469	10	110	29	86	34	97	7	24	47	13	13
Maart	573	25	100	45	116	42	87	6	54	54	14	31

Bouwvergunningen

Woongebouwen, maart 2007

	Totaal aantal		Volume (in m ³)	oppervlakte (in m ²)		Aantal ge- bouwen met één woning	Aantal verbou- wingen
	Gebouwen	Woningen		Bewoonbare	Totale		
België	2.526	4.887	2.781.115	495.971	922.800	2.161	2.443
Brussels Hoofdstedelijk Gewest	9	106	33.496	6.802	12.327	2	94
Vlaams Gewest	1.663	3.450	1.988.731	352.964	655.364	1.393	1.626
Provincie Antwerpen	376	855	500.367	85.974	167.387	298	411
Antwerpen	133	400	221.393	37.719	72.596	97	187
Mechelen	52	120	70.968	13.507	24.945	39	121
Turnhout	192	335	208.007	34.748	69.846	162	102
Provincie Limburg	280	591	362.281	62.948	122.271	227	205
Hasselt	136	381	208.242	39.400	70.763	103	105
Maaseik	87	140	101.349	15.169	34.142	75	47
Tongeren	57	70	52.691	8.379	17.367	50	53
Provincie Oost-Vlaanderen	460	827	476.712	90.892	150.450	407	417
Aalst	103	192	93.733	18.521	31.616	94	58
Dendermonde	73	109	72.117	12.615	21.741	67	72
Eeklo	22	46	28.042	5.086	8.461	16	28
Gent	123	196	117.766	22.723	37.018	104	190
Oudenaarde	42	97	56.676	10.424	16.547	38	29
Sint-Niklaas	98	187	108.378	21.522	35.068	88	41
Provincie Vlaams-Brabant	241	457	307.129	46.724	104.794	208	276
Halle-Vilvoorde	113	198	119.389	19.744	38.678	91	139
Leuven	128	259	187.745	26.980	66.119	117	137
Provincie West-Vlaanderen	305	720	342.275	66.454	110.494	252	317
Brugge	66	221	106.150	18.612	33.494	45	79
Diksmuide	28	77	37.935	8.128	12.524	25	16
Ieper	21	23	15.078	2.819	4.776	20	48
Kortrijk	61	132	62.677	13.235	21.186	53	71
Oostende	38	131	46.124	8.487	14.993	26	22
Roeselare	44	59	33.316	6.226	9.917	41	34
Tielt	29	38	24.273	5.185	7.405	27	29
Veurne	19	39	16.723	3.762	6.201	16	18

Bouwvergunningen

Woongebouwen, maart 2007 - vervolg en einde

	Totaal aantal		Volume (in m ³)	oppervlakte (in m ²)		Aantal ge- bouwen met één woning	Aantal verbou- wingen
	Gebouwen	Woningen		Bewoonbare	Totale		
Waals Gewest	854	1.331	758.906	136.215	255.124	767	723
Provincie Waals-Brabant	59	128	62.543	12.659	22.364	53	63
Nijvel	59	128	62.543	12.659	22.364	53	63
Provincie Henegouwen	225	401	203.984	35.664	68.678	194	198
Aat	13	53	19.819	4.453	7.700	8	20
Charleroi	58	130	60.980	9.395	18.018	42	61
Bergen	31	35	20.678	3.519	7.233	29	39
Moeskroen	14	24	13.249	2.653	4.574	13	20
Zinnik	50	59	36.811	6.764	12.746	46	16
Thuin	23	40	21.635	3.364	7.437	21	16
Doornik	37	60	30.812	5.515	10.970	36	26
Provincie Luik	274	399	259.049	45.939	82.966	247	251
Hoei	39	47	35.353	6.258	11.324	38	39
Luik	126	206	109.663	20.724	35.951	107	129
Verviers	87	113	94.599	15.427	29.115	82	63
Borgworm	22	33	19.434	3.530	6.577	20	21
Provincie Luxemburg	110	150	93.794	17.610	33.623	101	73
Aarlen	14	14	8.976	1.779	3.450	14	13
Bastenaken	21	28	19.746	3.426	7.050	19	13
Marche-en-Famenne	21	27	14.622	2.899	4.884	19	12
Neufchâteau	31	37	26.115	4.735	9.339	29	19
Virton	23	43	24.335	4.771	8.900	19	15
Provincie Namen	186	253	139.536	24.343	47.493	171	138
Dinant	43	71	33.797	6.183	12.203	36	24
Namen	118	155	91.328	15.657	30.295	112	91
Philippeville	25	27	14.411	2.503	4.995	24	23

Bouwvergunningen

Niet-woongebouwen, maart 2007

	Totaal aantal		Volume (in m ³)	Oppervlakte (in m ²)	
	Gebouwen	Woningen		Bewoonbare	Totale
België	392	84	4.776.192	9.206	694.818
Brussels Hoofdstedelijk Gewest	3	2	43.219	103	11.263
Vlaams Gewest	317	77	4.164.237	8.494	607.097
Provincie Antwerpen	80	12	1.187.988	1.736	160.865
Antwerpen	35	4	908.988	571	113.418
Mechelen	9	1	16.333	105	3.304
Turnhout	36	7	262.669	1.060	44.145
Provincie Limburg	32	38	360.888	2.495	72.680
Hasselt	12	6	276.013	344	53.046
Maaseik	14	8	61.257	500	11.432
Tongeren	5	25	23.619	1.651	8.203
Provincie Oost-Vlaanderen	99	16	1.293.926	2.644	191.778
Aalst	5	2	22.854	306	3.969
Dendermonde	12	1	479.745	206	52.021
Eeklo	14	0	48.400	0	9.868
Gent	33	7	483.549	1.184	80.517
Oudenaarde	13	2	42.413	224	7.818
Sint-Niklaas	21	4	216.966	725	37.585
Provincie Vlaams-Brabant	12	1	289.010	114	34.034
Halle-Vilvoorde	5	0	137.898	0	13.544
Leuven	6	1	151.112	114	20.490
Provincie West-Vlaanderen	95	9	1.032.427	1.505	147.741
Brugge	12	3	159.837	587	23.337
Diksmuide	6	1	21.844	191	5.028
Ieper	15	0	73.929	0	15.161
Kortrijk	16	3	384.346	368	42.702
Oostende	8	0	231.518	0	26.653
Roeselare	12	2	24.827	360	4.938
Tielt	19	0	109.214	0	23.470
Veurne	5	0	26.913	0	6.453

Bouwvergunningen

Niet-woongebouwen, maart 2007 - vervolg en einde

	Totaal aantal		Volume (in m ³)	Oppervlakte (in m ²)	
	Gebouwen	Woningen		Bewoonbare	Totale
Waals Gewest	71	6	568.736	609	76.458
Provincie Waals-Brabant	13	0	28.013	0	5.866
Nijvel	13	0	28.013	0	5.866
Provincie Henegouwen	12	0	377.994	0	34.528
Aat	0	0	0	0	0
Charleroi	2	0	3.581	0	843
Bergen	3	0	3.066	0	859
Moeskroen	1	0	119	0	30
Zinnik	1	0	22.835	0	3.481
Thuin	1	0	11.646	0	2.262
Doornik	2	0	336.747	0	27.053
Provincie Luik	24	5	87.153	442	21.760
Hoei	0	0	0	0	0
Luik	11	0	32.598	0	8.597
Verviers	13	5	52.103	442	12.768
Borgworm	1	0	2.453	0	395
Provincie Luxemburg	9	0	30.160	0	5.541
Aarlen	0	0	0	0	0
Bastenaken	2	0	6.665	0	1.180
Marche-en-Famenne	4	0	19.397	0	3.610
Neufchâteau	2	0	1.261	0	278
Virton	1	0	2.838	0	473
Provincie Namen	14	1	45.416	167	8.764
Dinant	5	0	695	0	199
Namen	8	1	39.159	167	7.638
Philippeville	1	0	5.563	0	927

Bouwvergunningen

Niet-woongebouwen, indeling naar bestemming, maart 2007

	Aantal gebouwen	Volume (in m ³)	Totale oppervlakte (in m ²)
Totaal	392	4.776.192	694.818
Land, tuinbouw, veeteelt	134	584.826	121.425
Industrie, bouwnijverheid en ambacht	124	3.374.555	367.134
Opslag, behandeling (openbare bedrijven)	1	1.058	212
Vervoer en communicatie	8	15.710	2.671
Zakelijke dienstverlening	0	0	0
Handel	30	264.762	49.032
Horeca	3	10.160	2.380
Persoonsverzorging	8	57.386	15.775
Openbare besturen en parastatalen	7	34.130	10.816
Particuliere administratie	10	161.046	39.860
Cultuur en ontspanning	21	140.590	46.493
Sport	4	7.288	1.444
Parkeergarages	41	124.660	37.574
Andere (kerk, kapel)	1	23	6

II. Begonnen gebouw

Volgens reële datum van begin van de werken,
ontbrekende informatie is bijgeschat

(als gevolg van afrondingen kunnen de totalen verschillen
van de som van de waarden van de delen

Begin werkzaamheden

Woongebouwen, indeling per provincie

	België	Brussels Hfdst. Gewest	Antwer- pen	Limburg	Oost- Vlaan- deren	Vlaams Brabant	West- Vlaan- deren	Waals Brabant	Hene- gouwen	Luik	Luxem- burg	Namen
2004	26.626	352	3.994	3.196	4.230	3.061	4.012	1.064	2.177	2.203	1.084	1.256
2005	28.154	416	4.374	3.216	4.919	3.207	4.130	1.124	2.184	2.193	1.083	1.310
2006	28.651	298	4.598	3.100	5.164	3.142	3.906	1.045	2.506	2.317	1.055	1.525
2006												
Februari	2.344	31	384	248	465	272	338	96	194	130	72	115
Maart	2.900	30	439	332	625	274	412	93	229	236	92	138
April	2.661	47	435	290	467	259	392	88	209	227	98	150
Mei	2.816	17	480	299	467	270	418	100	265	227	142	132
Juni	2.729	18	425	303	481	297	375	68	246	237	97	182
Juli	1.784	15	246	222	271	168	264	60	162	180	87	109
Augustus	2.566	26	439	309	428	309	269	94	213	213	99	168
September	2.558	21	401	236	468	291	290	123	263	245	88	131
Oktober	2.454	25	362	254	466	258	341	94	233	215	85	120
November	2.121	22	378	224	368	273	270	86	176	164	61	100
December	1.606	28	253	163	283	185	237	83	144	103	61	66
2007												
Januari	1.728	23	278	189	292	193	277	75	135	130	57	79
Februari	1.959	17	326	213	309	254	283	81	154	144	58	118

Niet-woongebouwen, indeling per provincie

	België	Brussels Hfdst. Gewest	Antwer- pen	Limburg	Oost- Vlaan- deren	Vlaams Brabant	West- Vlaan- deren	Waals Brabant	Hene- gouwen	Luik	Luxem- burg	Namen
2004	4.066	43	844	532	734	148	863	77	218	333	146	131
2005	3.715	32	790	438	694	147	836	70	161	284	157	105
2006	3.830	37	785	360	830	181	852	83	129	280	146	144
2006												
Februari	289	1	58	24	72	16	69	3	7	13	13	12
Maart	318	2	66	38	66	14	75	5	12	23	8	10
April	347	8	75	32	83	13	77	8	10	21	9	9
Mei	367	2	91	29	73	18	78	6	11	32	11	14
Juni	349	4	63	29	86	16	77	8	9	29	15	14
Juli	269	2	58	27	56	13	52	7	10	21	12	11
Augustus	350	4	69	36	73	20	72	10	13	24	16	12
September	341	2	69	30	68	20	78	8	18	29	10	10
Oktober	329	2	66	30	62	10	82	7	12	28	16	14
November	312	2	63	32	72	15	63	7	7	23	12	15
December	249	5	47	26	53	11	53	7	7	18	11	12
2007												
Januari	278	3	52	34	62	13	59	6	7	17	13	9
Februari	293	3	65	23	83	11	51	6	7	23	12	11

Begin werkzaamheden

Woongebouwen

	Totaal aantal		Volume (in m ³)	Oppervlakte (in m ²)		Aantal gebouwen met één woning
	Gebouwen	Woningen		Bewoonbare	Totale	
2004	26.626	48.060	28.247.472	5.049.071	9.343.008	23.664
2005	28.154	52.606	30.806.063	5.504.843	10.214.534	24.887
2006	28.651	54.602	32.111.415	5.694.311	10.611.194	25.094
2006						
Februari	2.344	4.574	2.574.754	462.340	850.974	2.040
Maart	2.900	5.354	3.159.717	571.790	1.059.951	2.561
April	2.661	4.665	2.824.372	498.120	934.951	2.347
Mei	2.816	5.157	3.088.266	539.656	1.016.723	2.493
Juni	2.729	4.844	2.846.207	504.866	932.416	2.428
Juli	1.784	3.319	2.007.828	353.153	664.776	1.574
Augustus	2.566	4.715	2.875.309	503.161	948.711	2.255
September	2.558	4.809	2.866.354	504.931	945.257	2.250
Oktober	2.454	4.845	2.793.832	505.298	924.680	2.126
November	2.121	4.510	2.630.046	460.844	865.252	1.844
December	1.606	3.445	1.948.154	342.686	642.986	1.372
2007						
Januari	1.728	3.732	2.096.923	374.826	696.522	1.471
Februari	1.959	3.985	2.259.961	398.398	741.235	1.699

Niet-woongebouwen

	Aantal gebouwen	Volume (in m ³)	Totale oppervlakte (in m ²)
2004	4.066	35.607.237	5.993.225
2005	3.715	34.319.620	5.406.879
2006	3.830	35.904.786	5.400.845
2006			
Februari	289	3.816.588	480.411
Maart	318	2.729.055	405.080
April	347	2.914.216	456.736
Mei	367	2.779.341	429.145
Juni	349	2.628.834	437.799
Juli	269	1.883.188	307.307
Augustus	350	2.556.223	462.599
September	341	2.872.276	439.785
Oktober	329	3.542.977	470.149
November	312	2.401.521	367.756
December	249	3.949.125	648.101
2007			
Januari	278	2.990.426	393.518
Februari	293	2.816.311	510.682

Begin werkzaamheden

Niet-woongebouwen, indeling naar volume

	Minder dan 3000 m ³			3000 tot 9999 m ³			10000 tot 19999 m ³		
	Aantal gebouwen	Volume (in m ³)	Tot. oppervl. (in m ²)	Aantal gebouwen	Volume (in m ³)	Tot. oppervl. (in m ²)	Aantal gebouwen	Volume (in m ³)	Tot. oppervl. (in m ²)
2004	2.389	2.173.168	554.289	1.032	5.598.298	1.112.491	310	4.363.235	792.007
2005	2.245	1.899.853	483.860	931	5.190.835	1.041.088	283	3.991.526	702.367
2006	2.295	2.052.859	524.751	984	5.511.372	1.091.112	296	4.082.048	757.062
2006									
Februari	172	168.481	42.586	75	410.199	79.093	18	238.064	41.501
Maart	195	177.958	45.460	79	431.975	86.954	21	309.927	59.489
April	204	182.218	47.574	96	540.998	107.681	24	339.209	64.399
Mei	229	196.977	51.046	84	454.029	93.270	33	488.771	84.510
Juni	214	207.251	53.045	87	464.064	92.459	24	334.494	71.195
Juli	170	136.857	35.201	68	385.403	76.165	16	221.352	41.974
Augustus	210	184.514	45.075	90	525.161	107.767	34	441.124	83.414
September	192	178.822	46.193	90	534.208	103.959	35	481.819	86.911
Oktober	198	155.106	39.484	87	491.679	95.755	22	298.509	55.685
November	182	162.568	42.487	82	449.626	85.029	28	379.061	70.267
December	152	139.572	35.492	61	349.549	71.721	16	206.177	37.508
2007									
Januari	166	147.317	37.169	70	370.100	72.699	19	259.606	46.733
Februari	173	134.233	35.519	67	367.538	72.969	27	357.660	71.793

	20000 tot 49999 m ³			50000 m ³ en meer		
	Aantal gebouwen	Volume (in m ³)	Totale oppervlakte (in m ²)	Aantal gebouwen	Volume (in m ³)	Totale oppervlakte (in m ²)
2004	213	6.430.056	1.174.811	123	17.043.197	2.360.109
2005	144	4.268.197	703.355	109	18.969.843	2.476.591
2006	161	5.013.128	827.200	94	19.245.669	2.200.755
2006						
Februari	13	414.384	61.866	11	2.585.482	255.367
Maart	13	428.555	62.839	9	1.380.657	150.341
April	15	431.591	81.500	8	1.420.217	155.585
Mei	13	389.107	65.665	8	1.250.474	134.657
Juni	16	527.965	92.584	8	1.095.083	128.520
Juli	9	271.213	53.304	7	868.381	100.665
Augustus	9	284.594	43.117	7	1.120.851	183.230
September	19	569.705	91.019	5	1.107.744	111.705
Oktober	14	440.391	68.995	8	2.157.328	210.231
November	15	458.820	77.478	5	951.467	92.497
December	12	378.079	68.392	8	2.875.794	434.995
2007						
Januari	13	405.707	63.878	9	1.807.726	173.041
Februari	16	504.066	87.812	9	1.452.836	242.591

Begin werkzaamheden

Verbouwingen bij woongebouwen, indeling per provincie

	België	Brussels Hfdst. Gewest	Antwer- pen	Limburg	Oost- Vlaan- deren	Vlaams Brabant	West- Vlaan- deren	Waals Brabant	Hene- gouwen	Luik	Luxem- burg	Namen
2004	27.020	1.071	4.017	2.433	4.741	2.641	4.019	1.126	2.405	2.551	757	1.256
2005	25.810	1.197	3.723	2.447	4.324	2.741	3.598	1.129	2.208	2.371	747	1.324
2006	25.628	1.238	3.605	2.080	4.429	2.822	3.464	1.147	2.376	2.462	712	1.296
2006												
Februari	1.935	79	272	161	354	209	303	79	168	160	47	102
Maart	2.411	117	355	215	410	247	340	96	196	249	64	123
April	2.480	154	357	172	472	249	350	107	211	221	73	114
Mei	2.385	76	336	194	423	278	306	143	208	223	69	130
Juni	2.277	87	335	189	402	240	304	87	227	243	57	107
Juli	1.961	77	257	168	341	210	283	77	205	181	58	104
Augustus	2.317	125	315	198	388	295	290	96	220	208	54	129
September	2.366	115	315	172	399	249	311	126	260	233	64	121
Oktober	2.200	99	307	172	336	241	303	105	214	241	67	115
November	1.913	90	252	165	344	237	245	84	174	167	60	95
December	1.555	122	222	113	252	169	188	76	138	157	46	72
2007												
Januari	1.677	76	243	135	276	210	205	71	152	173	52	85
Februari	1.769	84	253	140	305	212	230	76	156	183	42	88

Verbouwingen bij niet-woongebouwen, indeling per provincie

	België	Brussels Hfdst. Gewest	Antwer- pen	Limburg	Oost- Vlaan- deren	Vlaams Brabant	West- Vlaan- deren	Waals Brabant	Hene- gouwen	Luik	Luxem- burg	Namen
2004	6.052	165	1.035	635	1.176	463	1.305	120	413	397	138	209
2005	5.519	161	898	535	1.012	425	1.104	123	449	399	150	264
2006	5.427	143	930	463	1.021	370	1.081	112	431	441	166	268
2006												
Februari	439	12	71	46	85	25	94	9	36	30	13	18
Maart	475	17	87	42	85	28	100	9	33	41	15	19
April	471	18	84	35	93	34	101	8	37	30	10	22
Mei	505	8	97	46	91	35	95	8	43	40	17	25
Juni	484	10	85	42	92	33	97	11	34	39	14	29
Juli	383	8	65	28	63	29	71	7	34	39	17	22
Augustus	487	13	84	39	98	40	91	8	35	36	13	28
September	467	12	80	36	82	32	88	10	42	45	15	24
Oktober	481	11	77	35	83	34	106	14	37	47	13	24
November	414	10	67	34	77	30	79	9	36	38	14	19
December	373	12	63	32	70	21	76	10	30	28	14	17
2007												
Januari	433	11	78	33	84	39	79	5	31	44	10	17
Februari	364	10	63	28	79	19	63	7	33	33	10	21

Begin werkzaamheden

Woongebouwen, februari 2007

	Totaal aantal		Volume (in m ³)	Oppervlakte (in m ²)		Aantal ge- bouwen met één woning	Aantal verbou- wingen
	Gebouwen	Woningen		Bewoonbare	Totale		
België	1.959	3.985	2.259.961	398.398	741.235	1.699	1.677
Brussels Hoofdstedelijk Gewest	17	166	73.248	13.317	25.606	9	76
Vlaams Gewest	1.385	2.862	1.656.182	288.644	533.390	1.185	1.068
Provincie Antwerpen	326	648	387.941	65.345	128.525	272	243
Antwerpen	103	239	143.466	23.081	44.625	76	117
Mechelen	67	109	66.684	11.648	21.505	58	66
Turnhout	157	300	177.822	30.617	62.427	137	60
Provincie Limburg	213	408	263.217	42.104	90.056	174	135
Hasselt	93	143	103.260	15.643	33.951	81	66
Maaseik	72	154	96.175	15.930	34.530	54	32
Tongeren	49	111	63.814	10.532	21.585	39	37
Provincie Oost-Vlaanderen	309	666	370.693	69.630	112.632	259	276
Aalst	65	138	76.866	15.103	23.798	55	41
Dendermonde	34	58	34.910	6.468	10.700	29	34
Eeklo	25	45	25.152	4.750	7.458	20	26
Gent	106	270	146.616	27.028	44.166	89	121
Oudenaarde	29	49	28.848	5.289	8.732	25	19
Sint-Niklaas	49	107	58.349	10.998	17.809	40	35
Provincie Vlaams-Brabant	254	369	261.085	39.567	81.551	233	210
Halle-Vilvoorde	144	217	144.554	22.727	47.464	131	117
Leuven	109	152	116.531	16.841	34.088	102	93
Provincie West-Vlaanderen	283	771	373.249	72.002	120.629	247	205
Brugge	47	105	69.409	11.195	20.241	40	49
Diksmuide	17	20	13.270	2.718	4.032	17	10
Ieper	37	63	37.824	6.685	11.163	34	16
Kortrijk	75	150	78.331	15.957	25.165	67	53
Oostende	30	112	39.759	8.374	12.924	23	21
Roeselare	39	201	82.611	16.927	30.222	34	31
Tielt	19	22	15.740	3.053	5.048	19	10
Veurne	18	96	36.341	7.098	11.857	13	15

Begin werkzaamheden

Woongebouwen, februari 2007 - vervolg en einde

	Totaal aantal		Volume (in m ³)	Oppervlakte (in m ²)		Aantal ge- bouwen met één woning	Aantal verbou- wingen
	Gebouwen	Woningen		Bewoonbare	Totale		
Waals Gewest	556	957	530.534	96.438	182.240	505	533
Provincie Waals-Brabant	81	187	94.433	17.208	33.707	71	71
Nijvel	81	187	94.433	17.208	33.707	71	71
Provincie Henegouwen	154	238	133.355	23.694	45.111	143	152
Aat	16	19	13.664	2.389	4.424	16	9
Charleroi	34	55	29.358	5.298	10.088	30	47
Bergen	21	58	22.082	4.226	7.706	19	33
Moeskroen	10	12	7.223	1.228	2.249	9	7
Zinnik	25	40	23.306	4.114	8.170	21	25
Thuin	33	37	25.466	4.413	8.609	32	16
Doornik	15	18	12.278	2.028	3.867	15	14
Provincie Luik	144	226	132.841	26.352	46.419	127	173
Hoei	16	20	12.283	2.362	4.320	16	19
Luik	65	119	62.542	12.858	22.017	53	94
Verviers	41	62	42.431	8.096	14.662	37	44
Borgworm	22	25	15.606	3.037	5.423	21	17
Provincie Luxemburg	58	95	56.156	9.994	19.751	54	52
Aarlen	11	20	12.952	2.025	4.516	10	6
Bastenaken	15	31	18.050	3.156	6.412	14	8
Marche-en-Famenne	8	14	6.955	1.343	2.482	7	11
Neufchâteau	15	19	11.438	2.256	4.049	14	9
Virton	9	11	6.762	1.216	2.293	9	18
Provincie Namen	118	211	113.750	19.190	37.252	110	85
Dinant	33	69	31.842	5.820	11.226	29	20
Namen	70	126	72.428	11.653	22.891	67	52
Philippeville	15	16	9.486	1.718	3.135	15	14

Begin werkzaamheden

Niet-woongebouwen, februari 2007

	Totaal aantal		Volume (in m ³)	Oppervlakte (in m ²)	
	Gebouwen	Woningen		Bewoonbare	Totale
België	293	79	2.816.311	8.488	510.682
Brussels Hoofdstedelijk Gewest	3	2	71.482	685	25.509
Vlaams Gewest	233	71	2.479.864	7.267	441.124
Provincie Antwerpen	65	36	668.370	3.532	116.547
Antwerpen	21	24	154.853	1.955	27.848
Mechelen	15	1	79.643	123	13.997
Turnhout	29	11	433.874	1.454	74.702
Provincie Limburg	23	12	159.950	1.252	25.364
Hasselt	13	9	105.943	847	18.045
Maaseik	5	2	28.232	303	3.973
Tongeren	5	1	25.776	101	3.346
Provincie Oost-Vlaanderen	83	14	838.176	1.225	153.486
Aalst	7	0	33.897	28	4.868
Dendermonde	9	3	36.546	232	6.565
Eeklo	15	0	39.962	7	6.988
Gent	34	2	511.013	149	109.282
Oudenaarde	5	2	19.931	368	4.341
Sint-Niklaas	13	6	196.827	441	21.442
Provincie Vlaams-Brabant	11	1	241.414	90	54.642
Halle-Vilvoorde	7	0	198.677	32	45.076
Leuven	4	1	42.737	58	9.566
Provincie West-Vlaanderen	51	7	571.968	1.169	91.086
Brugge	8	1	40.467	86	7.912
Diksmuide	4	0	97.787	29	21.593
Ieper	10	0	179.564	89	21.015
Kortrijk	9	3	49.612	447	9.629
Oostende	3	0	17.770	32	2.708
Roeselare	6	2	85.141	321	11.641
Tielt	8	1	81.893	161	12.977
Veurne	3	0	19.735	4	3.611

Begin werkzaamheden

Niet-woongebouwen, februari 2007 - vervolg en einde

	Totaal aantal		Volume (in m ³)	Oppervlakte (in m ²)	
	Gebouwen	Woningen		Bewoonbare	Totale
Waals Gewest	58	5	264.970	535	44.049
Provincie Waals-Brabant	6	0	55.878	19	8.637
Provincie Henegouwen	7	1	34.648	90	4.578
Aat	1	0	2.788	0	514
Charleroi	2	0	4.997	6	593
Bergen	1	0	1.651	6	311
Moeskroen	1	0	5.990	42	1.034
Zinnik	1	0	9.620	2	455
Thuin	0	0	622	0	112
Doornik	2	0	8.981	33	1.558
Provincie Luik	23	1	82.589	71	14.774
Hoei	3	0	7.801	15	1.400
Luik	12	0	31.741	5	5.938
Verviers	6	0	31.771	38	5.399
Borgworm	2	0	11.277	13	2.037
Provincie Luxemburg	12	0	34.991	75	6.173
Aarlen	1	0	12.420	0	1.691
Bastenaken	2	0	9.248	1	1.696
Marche-en-Famenne	3	0	5.690	33	1.175
Neufchâteau	2	0	4.810	22	977
Virton	3	0	2.824	19	633
Provincie Namen	11	3	56.863	281	9.888
Dinant	4	2	11.915	186	2.334
Namen	6	1	41.416	76	6.976
Philippeville	1	0	3.532	19	578

Begin werkzaamheden

Niet-woongebouwen, indeling naar bestemming, februari 2007

	Aantal gebouwen	Volume (in m ³)	Totale oppervlakte (in m ²)
Totaal	293	2.816.311	510.682
Land, tuinbouw, veeteelt	90	645.816	121.254
Industrie, bouwnijverheid en ambacht	76	1.192.001	150.957
Opslag, behandeling (openbare bedrijven)	7	7.500	1.916
Vervoer en communicatie	8	3.068	633
Zakelijke dienstverlening	2	3.273	907
Handel	28	242.353	50.287
Horeca	3	324.018	76.711
Persoonsverzorging	3	5.831	1.867
Openbare besturen en parastatalen	1	6.021	1.462
Particuliere administratie	10	240.098	71.292
Cultuur en ontspanning	13	84.410	18.565
Sport	5	27.344	3.772
Parkeergarages	45	30.915	9.894
Andere (kerk, kapel)	3	3.684	1.166

Informatie

De Algemene Directie Statistiek en Economische Informatie maakt deel uit van de Federale Overheidsdienst Economie, KMO, Middenstand en Energie. We hebben de opdracht om aan de informatiebehoefte van zowel overheid, bedrijfsweld als burgers te voldoen, en dit door hen allerlei actuele cijfers over de toestand van het land aan te bieden.

Waar vindt u de statistische en economische informatie ?

Op onze websites <http://statbel.fgov.be> (statistieken) en <http://economie.fgov.be> (economie)

In vijf grote steden van het land heeft het publiek toegang tot :

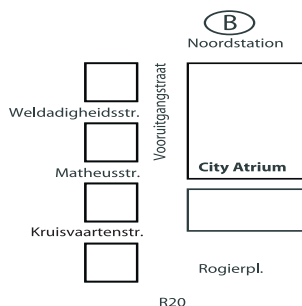
- ◇ Jaarboeken, gespecialiseerde publicaties en een selectie van diskettes en cd-rom's.
- ◇ Een leeszaal, waar men onze publicaties maar ook statistische publicaties van andere ministeries en Belgische en internationale instellingen kan raadplegen.

Al onze bibliotheken zijn op werkdagen open van 8u30 tot 16u30 (Brussel) en van 9 tot 12 en van 13 tot 16 uur (andere).

Brussel City Atrium C

Vooruitgangstraat 50, 1210 Brussel
tel. 02/277.55.03 – 02/277.55.04 fax 02/277.55.19
e-mail : info@economie.fgov.be

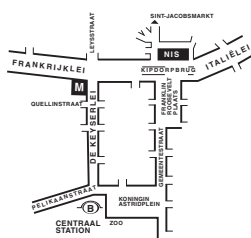
Trein (B) : Noord station
Metro (M) : lijn 2, station Rogier
Trams : 3, 52, 55, 56, 81, 90
halte Rogier of Noord
Bus STIB : 38, 58, 61
halte Rogier of Noord
Bus De Lijn : 318, 351, 358, 410, 526, 554
halte Noord



Antwerpen

Italiëlei 124 - bus 85, 2000 Antwerpen
tel. 03/229 07 00 fax 03/233 28 30
e-mail : info.antwerpen@economie.fgov.be

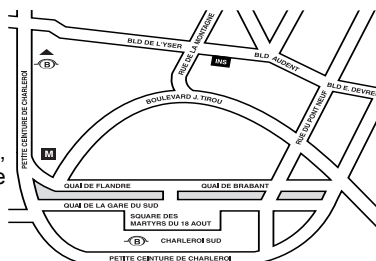
Trein (B) : Centraal Station
Metro (M) : halte Opera
Tram-Bus : vlakbij (Fr. Rooseveltplaats)



Charleroi

Tour Biarent, Bd Audent 14/5., 6000 Charleroi
tel. 071/ 27.44.14 fax 071/ 27.44.19
e-mail : info.charleroi@economie.fgov.be

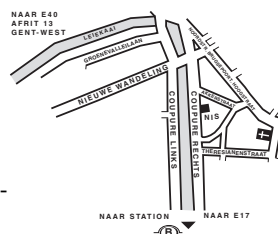
Trein (B) : Charleroi Sud, 20 min van het station (Place Buisset, Rue du Collège, Place Charles II, Boulevard Tirou, Rue de la Montagne)
Bus : halte Tirou
Autoweg : kleine ring van Charleroi - uitrit Gare du Sud
Parking (P) : betaalparking tegenover het NIS



Gent

Coupure rechts 620, 9000 Gent
tel. 09/267 27 00 fax 09/267 27 29
e-mail : info.gent@economie.fgov.be

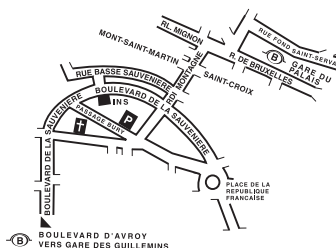
Trein (B) : Gent St.-Pieters
Tram-Bus : 40, 43 halte Theresianenstraat
Autoweg : gemakkelijk bereikbaar langs E40 (uitrit 13 - Gent-West/Drongen)
Parking (P) : op de "Coupure Rechts"



Luik

Bd de la Sauvenière 73-75, 4000 Luik
tel. 04/223 84 11 fax 04/222 49 94
e-mail : info.liege@economie.fgov.be

Trein (B) : station Guillemins of Palais
Tram-Bus : (Guillemins) 1 en 4 halte Sauvenière
Parking (P) : Neujean (op 20 m - zelfde straatkant)
Mercure (tegenover)



We verspreiden tal van producten die de Belgische socio-economische realiteit in cijfers weergeven.

Al deze producten, opgenomen in onze catalogus, kunt u verkrijgen in onze regionale centra of bij onze Infoshop in Brussel. Onze catalogus wordt u op eenvoudige aanvraag toegestuurd. (zie adressen hiernaast) .

Een keuze uit onze gegevens en de lijst van onze publicaties vindt u eveneens op onze website:
<http://statbel.fgov.be>

Publicaties over de industrie (Uittreksel uit de catalogus)

Bouwnijverheid en woningen

In deze jaarlijkse publicatie vindt men cijfergegevens terug over het bestand aan woon- en andere gebouwen alsook over de toegekende bouwvergunningen en de nieuwbouw- en verbouwingswerken in het referentiejaar. Enkele tabellen geven ook het aantal afbraken.

De nieuwe gebouwen en het aantal woningen erin worden per administratief arrondissement geteld. Daartoe behoort veel informatie die dienstig kan zijn voor de analyse van de bouwsector: volume, oppervlakte, hoedanigheid van de bouwheer (particulier, staat, vzw, naamloze vennootschap...), bestemming van het gebouw (woning, handel, industrie, opslagplaats...).

Enkele andere publicaties

Algemene Publicaties

Regionaal Statistisch Jaarboek
Statistisch tijdschrift - *Maandelijks*

Grondgebied en leefmilieu

Statistiek van de bodembezetting (diskette)
Overzicht van milieustatistieken - *Jaarlijks*

Bevolking

Huishoudens en familiekeren – *Jaarlijks*
Totale bevolking op 1 januari - *Jaarlijks*
Buitenlandse bevolking - *Jaarlijks*

Samenleving

Huishoudbudgetenquête - *jaarlijks*

Economie en financiën

Verkoop van onroerende goederen – *Jaarlijks*
De conjunctuur - *maandelijks*

Landbouw

Land- en tuinbouwtelling op 15 mei - *Jaarlijks*

Handel, diensten en vervoer

Maandelijkse vervoerstatistieken –
maandelijks
Binnenlandse handel - *jaarlijks*



Gedrukt door de
drukkerij van de
Algemene Directie Statistiek
En Economische Informatie
B-1000 Brussel

Augustus 2007