

**Industrie en bouwnijverheid**

**Industriële productie  
en bouwnijverheid**

De Algemene Directie Statistiek en Economische Informatie biedt onpartijdige statistische informatie. De informatie wordt conform de wet verspreid, meer bepaald voor wat betreft de privacy.

De statistieken worden ingedeeld in acht domeinen:

- Algemeen
- Grondgebied en leefmilieu
- Bevolking
- Samenleving
- Economie en financiën
- Landbouw en vergelijkbare activiteiten
- Industrie
- Diensten, handel en vervoer

Alle rechten voorbehouden. Het vertalen, bewerken, reproduceren op welke wijze dan ook, inbegrepen fotografie en microfilm, is niet toegelaten, tenzij met schriftelijke machtiging vanwege de Algemene Directie Statistiek en Economische Informatie. Het citeren van korte uittreksels als toelichting of bewijsvoering in een artikel, een boekbespreking of een boek is evenwel toegestaan, mits de bron duidelijk en nauwkeurig wordt vermeld.

Verantwoordelijke uitgever: Niko Demeester

© 2006, **ALGEMENE DIRECTIE STATISTIEK EN ECONOMISCHE INFORMATIE** | uitgever  
B-1000 Brussel – Leuvenseweg 44

# **Industrie en bouwnijverheid**

## **Industriële productie en bouwnijverheid**

Maandelijks publicatie nr. 4  
April 2007

# Inhoudsopgave

## Statistiek van de industriële productie

<b>I. PRODCOM sectoren : voornamelijk Industrie (vanaf 1/1/94)</b> .....	1
A. Verdeling van de waarde van de productie en van de tewerkstelling volgens de hoofdactiviteit van de vestiging:	
- Inleiding .....	3
- Waarde van de industriële productie .....	4
- Tewerkstelling .....	16
B. Waarde van de bestellingen voor bepaalde bedrijfstakken volgens de hoofdactiviteit van de vestiging .....	36
C. Leveringen in waarde en in hoeveelheid volgens de CPA en de PRODCOM lijst:	
- Inleiding .....	39
- Gegevens .....	40
<b>II. NIET-PRODCOM sectoren: voornamelijk Energie en Recuperatie (vanaf 1/1/94)</b> .....	85
A. Omzet en tewerkstelling	
- Inleiding .....	87
- Omzet .....	88
- Tewerkstelling .....	90
B. Industriële productie in absolute cijfers:	
- Cokesfabrieken.....	94
- Nijverheid van de petroleumderivaten.....	95
- Waterdistributie .....	95

## Statistiek van de bouwnijverheid (vanaf 1/1/95)

A. Tewerkstelling .....	98
B. Lonen.....	104
C. Nieuwe bestellingen per subsectoren .....	105
D. Nieuwe bestellingen per gewest.....	111

# Statistiek van de bouwvergunningen en van de begonnen gebouwen

- Definities van de gebruikte termen .....	118
--	-----

## I. Bouwvergunningen

- Woongebouwen : indeling per provincie .....	122
- Niet-woongebouwen : indeling per provincie .....	122
- Woongebouwen .....	123
- Niet-woongebouwen .....	123
- Niet-woongebouwen : indeling naar volume .....	124
- Verbouwingen bij woongebouwen: indeling per provincie .....	125
- Verbouwingen bij niet-woongebouwen: indeling per provincie .....	125
- Woongebouwen : indeling per arrondissement .....	126
- Niet-woongebouwen : indeling per arrondissement .....	128
- Niet-woongebouwen : indeling per bestemming .....	130

## II. Begonnen gebouwen volgens reële datum van start van werkzaamheden

- Woongebouwen : indeling per provincie .....	132
- Niet-woongebouw : indeling per provincie .....	132
- Woongebouwen .....	133
- Niet-woongebouwen .....	133
- Niet-woongebouwen : indeling naar volume .....	134
- Verbouwingen bij woongebouwen: indeling per provincie .....	135
- Verbouwingen bij niet-woongebouwen: indeling per provincie .....	135
- Woongebouwen : indeling per arrondissement .....	136
- Niet-woongebouwen : indeling per arrondissement .....	138
- Niet woongebouwen: indeling naar bestemming .....	140

# Conventionele tekens en afkortingen

## Conventionele tekens

Gegevens ontbreken	..
0 of minder dan de helft van de gebruikte eenheid	-
Voorlopige cijfers (*)	,
De komma wordt gebruikt om de eenheden af te zonderen van de decimalen	,
Niet publiceerbaar om reden vertrouwelijkheid	# #

## Afkortingen

kleiner of gelijk	<=
gelijk of groter	=>
acrylonitrilbutadieenstyreen	ABS
Chemical Vapour Deposition (chemische afzetting uit de dampfase)	CVD
Isolations Prüfung	IP
Liquid Crystal Display	LCD
Physical Vapour Deposition (fysische afzetting uit de dampfase)	PVD
styreenacrylonitril	SAN
Geharmoniseerd Systeem	GS
gecombineerde nomenclatuur	GN
centigram	cg
kubieke centimeter	cm <sup>3</sup>
kilonewton	kN
kilovar	kvar
kilovolt	kV
millimeter	mm
megapascal	MPa
ton	t
zogenaamd	z.g.
en dergelijk	e.d.
exclusief	excl.
inclusief	incl.
met betrekking tot	m.b.t.
niet elders genoemd	n.e.g.
niet opgemaakt voor de verkoop in het klein	n.o.v.k.
opgemaakt voor de verkoop in het klein	o.v.k.
vin de qualité produit dans une région déterminée (in bepaalde gebieden voortgebrachte kwaliteitswijnen)	v.q.p.r.d.

# **Industriële productie**

## **I. PRODCOM sectoren**

(voornamelijk Industrie)





## Inleiding

---

1 januari 1994 betekent een keerpunt in de opstelling van maandstatistieken van de industriële productie. Tot 1993 bestond voor de meeste sectoren een specifieke maandstatistiek. De gebruikte goederennomenclatuur was een empirisch ontworpen productenlijst per bedrijfstak.

Sinds het tot stand komen van de interne markt op 1 januari '93 is de behoefte aan internationaal vergelijkbare resultaten toegenomen. Men wil de gegevens over productie kunnen koppelen aan die over de buitenlandse handel. Dit leidde tot de PRODCOM-enquête.

De meeste industriële ondernemingen met 10 of meer personeelsleden of met een jaaromzet van 2 478 935,25 EUR, en sommige andere ondernemingen met een industriële nevenactiviteit waar tenminste 20 personen werken, zijn onderworpen aan Prodcom.

Om uiteenlopende redenen worden de statistieken van enkele sectoren (energie, recuperatie, waterdistributie, slachthuizen, zuivel, ijzer en staal) nog ingezameld volgens het oude systeem.

De nieuwe nomenclatuur voor de productiestatistieken, de Prodcom-lijst, bevat ongeveer 5.700 industriële producten, hoofdzakelijk goederen, maar ook een aantal industriële diensten. Elke rubriek van de Prodcom-lijst wordt aangeduid door een code van acht cijfers. De eerste vier cijfers komen overeen met een klasse van de NACE-rev. 1. Aldus wordt een overeenstemming gerealiseerd tussen producten en activiteiten. Bovendien bestaan de rubrieken van de Prodcom-lijst uit artikelen of groepen artikelen van de gecombineerde nomenclatuur.

Er wordt geënquêteerd op het niveau van de lokale eenheid. Indien in één lokale eenheid meerdere activiteiten worden uitgeoefend, vult men één aangifte in per activiteit, t.t.z. per afdeling (2 cijfers) van de NACE-rev. 1. Naast gegevens betreffende de waarde van de productie volgens de hoofdactiviteit (hoeveelheid en waarde van de leveringen), zijn er ook gegevens betreffende tewerkstelling en arbeidsvolume.

In deze tabel is de waarde van de productie van een vestiging gerangschikt in één code op vier cijfers van de NACE-rev.1. Deze code duidt de hoofdactiviteit van de vestiging aan.

Ter verduidelijking volgt een voorbeeld:

Gegeven een vestiging X die twee producten A (code 17.20.31.59) en B (code 17.30.30.30) produceert met als respectievelijke waarde 60 000 EUR en 40 000 EUR. Deze producten behoren tot twee verschillende klassen van de NACE-rev.1 (d.w.z. de eerste vier cijfers van de Prodcom-code van A en B verschillen). Vestiging X krijgt als hoofdactiviteit de eerste vier cijfers van product A nl. 17.20 (met het grootste aandeel in de waarde van de productie van vestiging X).

In de tabel wordt de volledige waarde van de productie van vestiging X, 100 000 EUR, opgenomen in de activiteitscode 17.2 (drie cijfers).

De resultaten zijn nog voorlopig, omdat er nog steeds een kleine non-respons is.

De belangrijke verschillen die worden vastgesteld voor bepaalde sectoren tussen december van een bepaald jaar en januari van het volgend jaar, zijn gedeeltelijk te wijten aan de jaarlijkse bijwerking van het Prodcom-aangeversbestand.

# PRODCOM - Leveringen per activiteit

## Waarde van de industriële productie (1) volgens de hoofdactiviteit

NACE Code	Activiteit	2006				
		Mei	Juni	Juli	Augustus	September
14	<b>Overige winning van delfstoffen</b>	<b>90 511</b>	<b>95 244</b>	<b>63 827</b>	<b>80 843</b>	<b>87 242</b>
14.2	- Winning van zand en klei	45 449	47 898	31 029	40 361	46 124
14.C	- Overige winning van delfstoffen n.e.g. (14.B = 14.1 + 14.3 + 14.4 + 14.5)	45 062	47 346	32 798	40 482	41 118
1C	<b>Vervaardiging van voedingsmiddelen en dranken (1C=15 m.u.v. slachterijen en melkerijen)</b>	<b>1 719 257</b>	<b>1 750 384</b>	<b>1 605 809</b>	<b>1 764 077</b>	<b>1 807 357</b>
15.B	- Productie en verwerking van vlees en vleesproducten (15B= 15.1 m.u.v. slachterijen)	309 682	320 662	274 550	308 152	308 052
15.2	- Verwerking en conservering van vis en vervaardiging van visproducten	34 380	37 230	33 348	31 815	30 274
15.3	- Verwerking en conservering van groenten en fruit	190 508	195 233	179 679	196 898	202 440
15.4	- Vervaardiging van plantaardige en dierlijke oliën en vetten	103 562	107 419	84 295	110 587	107 220
15.C	- Consumptie-ijs (15.C = 15.52)	32 667	37 577	34 747	27 319	14 356
15.6	- Vervaardiging van maalterijproducten, zetmeel en zetmeelproducten	131 696	130 773	117 393	123 424	121 169
15.7	- Vervaardiging van diervoeders	138 194	138 286	125 979	146 537	143 884
15.8	- Vervaardiging van overige voedingsmiddelen	499 407	465 480	438 424	507 418	573 174
15.9	- Vervaardiging van dranken	279 161	317 724	317 394	311 927	306 789
16	<b>Vervaardiging van tabaksproducten</b>	<b>33 102</b>	<b>35 823</b>	<b>31 063</b>	<b>25 034</b>	<b>32 572</b>
17	<b>Vervaardiging van textiel</b>	<b>394 364</b>	<b>431 742</b>	<b>342 548</b>	<b>287 369</b>	<b>441 158</b>
17.1	- Bewerken en spinnen van textielvezels	22 643	23 887	17 177	12 559	22 881
17.2	- Weven van textiel	101 733	108 886	84 309	59 292	104 757
17.3	- Textielveredeling	19 332	21 701	12 867	13 970	21 568
17.4	- Vervaardiging van geconfectioneerde artikelen van textiel, exclusief kleding	41 222	45 467	31 784	29 402	39 833
17.5	- Vervaardiging van overige textielproducten	203 158	223 175	190 459	164 728	244 236
17.6	- Vervaardiging van gebreide en gehaakte stoffen	4 924	5 813	4 168	3 472	5 012
17.7	- Vervaardiging van gebreide en gehaakte artikelen	1 351	2 813	1 784	3 946	2 870

(1) Leveringen m.i.v. de industriële behandelingen en diensten en aan het buitenland geleverd maakloonwerk.

# PRODCOM - Leveringen per activiteit

## van de vestiging (voorlopige cijfers in 1 000 EUR)

Oktober	November	December	2006	2007			NACE Code
				Januari	Februari	Maart	
88 269	81 492	68 391	954 325	72 468	81 186	98 583	14
45 397	40 646	33 072	451 684	26 105	32 479	44 074	14.2
42 873	40 847	35 319	502 641	46 363	48 707	54 510	14.C
<b>1 877 749</b>	<b>1 841 718</b>	<b>1 753 845</b>	<b>20 547 322</b>	<b>1 725 140</b>	<b>1 643 638</b>	<b>1 882 980</b>	1C
317 897	320 181	319 221	3 578 534	289 862	270 425	333 441	15.B
32 971	34 721	45 827	400 551	29 661	28 877	34 769	15.2
214 209	219 724	202 584	2 367 776	221 984	215 228	232 808	15.3
115 651	116 532	107 018	1 245 925	112 032	101 938	123 609	15.4
13 243	13 523	12 903	253 550	12 350	16 108	28 875	15.C
127 762	138 358	112 210	1 486 041	131 135	125 192	144 745	15.6
155 677	157 147	154 164	1 696 813	158 469	147 355	164 595	15.7
638 779	600 224	547 828	6 243 320	534 624	508 374	537 327	15.8
261 559	241 307	252 091	3 274 812	235 023	230 141	282 812	15.9
<b>33 607</b>	<b>31 588</b>	<b>28 964</b>	<b>369 556</b>	<b>30 900</b>	<b>27 136</b>	<b>31 528</b>	16
<b>456 231</b>	<b>454 730</b>	<b>340 170</b>	<b>4 678 902</b>	<b>387 021</b>	<b>382 835</b>	<b>429 401</b>	17
22 914	22 507	17 524	252 178	23 141	19 779	21 983	17.1
109 807	106 916	80 150	1 146 558	100 076	94 204	97 827	17.2
21 842	20 985	17 957	228 585	18 451	17 361	18 276	17.3
37 630	43 838	39 920	462 338	36 486	37 742	46 882	17.4
256 199	253 381	177 518	2 500 975	200 966	205 963	236 410	17.5
5 435	5 166	5 413	60 871	5 892	5 701	5 908	17.6
2 404	1 938	1 687	27 397	2 009	2 086	2 116	17.7

# PRODCOM - Leveringen per activiteit

## Waarde van de industriële productie (1) volgens de hoofdactiviteit

NACE Code	Activiteit	2006				
		Mei	Juni	Juli	Augustus	September
18	<b>Vervaardiging van kleding en bontnijverheid</b>	<b>15 608</b>	<b>23 059</b>	<b>31 422</b>	<b>42 647</b>	<b>34 671</b>
19	<b>Leernijverheid en vervaardiging van schoeisel</b>	<b>8 499</b>	<b>9 072</b>	<b>6 207</b>	<b>8 446</b>	<b>9 234</b>
19.A	- Looien, bereiden en vervaardiging van lederen artikelen, behalve schoeisel (19.A = 19.1 + 19.2)	6 658	6 696	4 558	6 217	6 811
19.3	- Vervaardiging van schoeisel	1 841	2 377	1 649	2 229	2 423
20	<b>Houtindustrie en vervaardiging van artikelen van hout en van kurk, exclusief meubelen; vervaardiging van</b>	<b>238 217</b>	<b>249 004</b>	<b>179 413</b>	<b>186 602</b>	<b>236 162</b>
20.1	- Zagen en schaven van hout, impregneren van hout	43 152	45 195	31 765	33 071	39 691
20.2	- Vervaardiging van panelen en platen van hout	109 603	116 487	89 461	89 550	116 142
20.3	- Vervaardiging van schrijn- en timmerwerk	58 622	59 709	35 194	40 086	53 009
20.4	- Vervaardiging van houten emballage	22 079	22 799	19 824	20 655	23 232
20.5	- Vervaardiging van overige artikelen van hout, van kurk en riet en van vlechtwerk	4 762	4 815	3 168	3 240	4 088
21	<b>Vervaardiging van pulp, papier en papierwaren</b>	<b>320 489</b>	<b>330 488</b>	<b>282 533</b>	<b>304 480</b>	<b>329 452</b>
21.1	- Vervaardiging van papierpulp, papier en karton	144 023	149 595	137 049	144 586	152 972
21.2	- Vervaardiging van artikelen van papier en karton	176 466	180 893	145 484	159 894	176 481
22	<b>Uitgeverijen, drukkerijen en reproductie van opgenomen media</b>	<b>409 839</b>	<b>403 931</b>	<b>265 169</b>	<b>353 945</b>	<b>437 280</b>
22.A	- Uitgeverijen en reproductie van opgenomen media (22.A = 22.1 + 22.3)	217 005	203 170	135 451	175 565	212 909
22.2	- Drukkerijen en diensten in verband met drukkerijen	192 834	200 762	129 717	178 380	224 370
24	<b>Vervaardiging van chemische producten</b>	<b>2 955 860</b>	<b>3 021 062</b>	<b>2 729 090</b>	<b>2 800 416</b>	<b>2 997 520</b>
24.1	- Vervaardiging van chemische basisproducten	2 024 459	2 023 392	1 912 374	1 928 922	2 006 760
24.3	- Vervaardiging van verf, vernis e.d., drukinkt en mastiek	88 451	93 981	73 358	83 889	87 124
24.4	- Vervaardiging van farmaceutische en van chemische en botanische producten voor medicinaal gebruik	413 325	462 437	357 192	382 831	466 752
24.5	- Vervaardiging van zeep, wasmiddelen, poets- en reinigingsmiddelen, parfums en cosmetische artikelen	103 496	103 101	97 872	104 339	110 203
24.A	- Vervaardiging van overige chemische producten, m.i.v. voor de landbouw (24.A = 24.2 + 24.6)	280 126	290 621	246 222	264 637	270 233

(1) Leveringen m.i.v. de industriële behandelingen en diensten en aan het buitenland geleverd maakloonwerk.

# PRODCOM - Leveringen per activiteit

## van de vestiging (voorlopige cijfers in 1 000 EUR) - vervolg

Oktober	November	December	2006	2007			NACE Code
				Januari	Februari	Maart	
22 172	17 989	15 875	332 467	30 926	36 073	26 484	18
9 027	8 213	5 957	97 960	8 281	7 741	8 833	19
6 571	5 881	4 367	72 768	5 454	5 464	6 457	19.A
2 456	2 332	1 590	25 193	2 827	2 277	2 377	19.3
<b>253 024</b>	<b>246 270</b>	<b>209 134</b>	<b>2 651 921</b>	<b>233 228</b>	<b>230 158</b>	<b>275 371</b>	20
43 236	43 608	42 331	461 072	40 609	42 849	51 145	20.1
125 694	122 440	96 077	1 296 756	120 017	110 728	130 885	20.2
54 174	50 909	44 320	582 007	42 041	48 773	59 906	20.3
25 723	25 055	22 765	263 008	26 561	23 842	28 400	20.4
4 199	4 258	3 641	49 079	3 999	3 966	5 035	20.5
<b>345 842</b>	<b>329 744</b>	<b>296 725</b>	<b>3 799 483</b>	<b>314 872</b>	<b>318 504</b>	<b>350 195</b>	21
157 427	150 999	136 668	1 753 070	133 526	145 115	159 369	21.1
188 415	178 745	160 057	2 046 412	181 346	173 389	190 827	21.2
<b>428 867</b>	<b>441 940</b>	<b>427 465</b>	<b>4 620 514</b>	<b>360 315</b>	<b>376 402</b>	<b>421 370</b>	22
205 020	226 931	209 121	2 252 886	168 590	168 636	192 639	22.A
223 848	215 010	218 345	2 367 628	191 725	207 766	228 731	22.2
<b>3 029 410</b>	<b>2 994 744</b>	<b>2 727 673</b>	<b>34 718 849</b>	<b>2 990 412</b>	<b>2 863 402</b>	<b>3 099 869</b>	24
2 020 850	1 988 190	1 803 451	23 419 867	2 073 694	1 971 335	2 073 717	24.1
95 915	69 382	75 179	996 883	87 949	80 360	92 645	24.3
470 165	493 366	474 139	5 264 226	407 759	373 281	469 335	24.4
109 517	114 690	106 934	1 258 080	110 850	110 387	115 015	24.5
273 270	273 983	227 953	3 217 569	257 478	277 830	291 074	24.A

# PRODCOM - Leveringen per activiteit

## Waarde van de industriële productie (1) volgens de hoofdactiviteit

NACE Code	Activiteit	2006				
		Mei	Juni	Juli	Augustus	September
24.7	- Vervaardiging van synthetische en kunstmatige vezels	46 003	47 528	42 072	35 798	56 449
25	<b>Vervaardiging van producten van rubber en kunststof</b>	<b>477 489</b>	<b>505 927</b>	<b>390 168</b>	<b>406 576</b>	<b>498 210</b>
25.1	- Vervaardiging van producten van rubber	39 028	42 418	34 445	32 941	43 347
25.2	- Vervaardiging van producten van kunststof	438 461	463 509	355 724	373 636	454 863
26	<b>Vervaardiging van overige niet-metaalhoudende minerale producten</b>	<b>535 833</b>	<b>570 281</b>	<b>359 639</b>	<b>453 735</b>	<b>556 920</b>
26.1	- Vervaardiging van glas en glaswerk	154 120	156 195	123 236	121 445	159 076
26.A	- Vervaardiging van keramische tegels, plavuizen, behalve dakpannen en bakstenen (26.A = 26.2 + 26.3)	11 119	11 778	9 675	7 953	12 459
26.4	- Vervaardiging van dakpannen, bakstenen, tegels en overige producten voor de bouw van gebakken klei	35 709	38 282	23 750	34 569	37 187
26.5	- Vervaardiging van cement, kalk en gips	70 653	76 755	48 654	61 189	70 984
26.6	- Vervaardiging van artikelen van beton, gips en cement	207 326	226 044	119 240	176 520	214 784
26.7	- Houwen, bewerken en afwerken van bouw- en siersteen	19 091	21 006	8 674	17 187	20 876
26.8	- Vervaardiging van overige niet-metaalhoudende minerale producten	37 815	40 220	26 409	34 872	41 554
27	<b>Vervaardiging van metalen in primaire vorm</b>	<b>1 996 338</b>	<b>2 021 432</b>	<b>1 428 217</b>	<b>1 348 983</b>	<b>1 712 072</b>
27.1	- Vervaardiging van ijzer en staal en van ferrolegeringen	1 261 340	1 277 540	835 110	778 202	983 617
27.2	- Vervaardiging van buizen	17 453	19 064	15 277	13 123	18 186
27.3	- Overige eerste verwerking van ijzer en staal	109 292	116 616	89 621	90 602	120 354
27.4	- Productie van non-ferrometalen	579 915	578 852	469 004	446 683	563 170
27.5	- Gieten van metalen	28 337	29 360	19 205	20 373	26 745
28	<b>Vervaardiging van producten van metaal</b>	<b>715 487</b>	<b>774 796</b>	<b>529 580</b>	<b>612 774</b>	<b>771 087</b>
28.1	- Vervaardiging van metalen constructiewerken voor de bouw	240 084	268 396	166 176	213 910	271 425
28.2	- Vervaardiging van tanks, reservoirs en bergingsmiddelen, van metaal; vervaardiging van radiatoren en ketels	83 339	86 268	65 611	72 567	90 034
28.3	- Vervaardiging van stoomketels	42 377	43 195	39 308	37 776	44 402

(1) Leveringen m.i.v. de industriële behandelingen en diensten en aan het buitenland geleverd maakloonwerk.

# PRODCOM - Leveringen per activiteit

## van de vestiging (voorlopige cijfers in 1 000 EUR) - vervolg

Oktober	November	December	2006	2007			NACE Code
				Januari	Februari	Maart	
59 693	55 134	40 017	<b>562 223</b>	52 682	50 209	58 083	24.7
<b>507 348</b>	<b>483 250</b>	<b>406 463</b>	<b>5 501 919</b>	<b>478 980</b>	<b>469 400</b>	<b>534 957</b>	25
43 365	41 324	33 298	<b>460 624</b>	41 020	40 959	45 453	25.1
463 983	441 926	373 165	<b>5 041 295</b>	437 960	428 441	489 504	25.2
<b>552 027</b>	<b>517 933</b>	<b>404 631</b>	<b>5 698 338</b>	<b>445 625</b>	<b>471 155</b>	<b>537 458</b>	26
166 276	161 205	128 868	<b>1 729 831</b>	155 533	143 408	160 082	26.1
11 688	11 819	9 910	<b>131 444</b>	10 165	11 770	13 468	26.A
38 288	37 013	26 627	<b>384 756</b>	29 839	30 245	36 543	26.4
70 957	64 818	49 442	<b>751 324</b>	58 445	67 525	72 686	26.5
205 841	192 933	153 399	<b>2 118 352</b>	151 693	174 112	197 995	26.6
19 771	18 117	15 351	<b>204 896</b>	14 669	16 420	20 304	26.7
39 205	32 028	21 034	<b>377 736</b>	25 252	27 675	36 161	26.8
<b>1 910 974</b>	<b>1 826 101</b>	<b>1 480 265</b>	<b>20 873 100</b>	<b>1 894 786</b>	<b>1 804 511</b>	<b>2 012 533</b>	27
1 118 625	1 113 435	887 576	<b>12 990 202</b>	1 153 198	1 102 621	1 241 582	27.1
20 620	18 453	14 089	<b>202 866</b>	19 313	19 188	20 753	27.2
128 335	121 327	90 286	<b>1 276 554</b>	124 282	119 760	136 720	27.3
613 887	546 835	467 842	<b>6 095 293</b>	569 157	534 828	582 782	27.4
29 506	26 051	20 471	<b>308 185</b>	28 836	28 113	30 696	27.5
<b>794 875</b>	<b>790 502</b>	<b>732 267</b>	<b>8 340 886</b>	<b>736 237</b>	<b>730 591</b>	<b>856 859</b>	28
256 667	262 811	256 436	<b>2 793 552</b>	225 126	252 363	287 317	28.1
92 496	101 381	102 346	<b>977 277</b>	92 449	75 761	84 149	28.2
58 912	52 652	66 377	<b>537 940</b>	50 721	39 772	70 576	28.3

# PRODCOM - Leveringen per activiteit

## Waarde van de industriële productie (1) volgens de hoofdactiviteit

NACE Code	Activiteit	2006				
		Mei	Juni	Juli	Augustus	September
28.4	- Smeden, persen, stampen en profielwalsen van metaal; poedermetallurgie	27 396	31 047	19 848	20 956	28 061
28.5	- Oppervlaktebehandeling en bekleding van metaal; algemene metaalbewerking	126 427	134 753	85 878	106 435	132 272
28.6	- Vervaardiging van scharen, messen, bestekken, gereedschap en ijzerwaren	38 237	43 300	28 075	34 377	38 910
28.7	- Vervaardiging van overige producten van metaal	157 627	167 837	124 683	126 754	165 982
<b>29</b>	<b>Vervaardiging van machines, apparaten en werktuigen, n.e.g.</b>	<b>791 463</b>	<b>868 412</b>	<b>657 381</b>	<b>606 098</b>	<b>773 698</b>
29.1	- Vervaardiging van machines voor de productie en toepassing van mechanische energie, exclusief motoren voor	201 072	205 684	179 114	193 472	200 035
29.2	- Vervaardiging van overige machines voor algemeen gebruik	259 630	291 607	219 057	205 203	266 167
29.3	- Vervaardiging van machines voor de landbouw en de bosbouw	72 613	74 424	56 717	17 070	37 935
29.4	- Vervaardiging van gereedschapswerktuigen	25 117	35 482	21 096	17 816	30 361
29.5	- Vervaardiging van overige machines voor specifieke doeleinden	190 264	201 259	148 762	137 429	188 061
29.6	- Vervaardiging van wapens en munitie	18 504	30 227	13 339	14 794	19 956
29.7	- Vervaardiging van huishoudapparaten	24 262	29 728	19 295	20 314	31 182
<b>30</b>	<b>Vervaardiging van kantoormachines en computers</b>	<b>39 561</b>	<b>40 752</b>	<b>27 427</b>	<b>22 230</b>	<b>31 965</b>
<b>31</b>	<b>Vervaardiging van elektrische machines en apparaten</b>	<b>374 977</b>	<b>400 511</b>	<b>340 629</b>	<b>317 054</b>	<b>410 176</b>
31.1	- Vervaardiging van elektromotoren en van elektrische generatoren en transformatoren	64 983	65 821	47 633	44 779	69 013
31.2	- Vervaardiging van schakel- en verdeelinrichtingen	76 251	81 252	75 934	69 308	83 677
31.3	- Vervaardiging van geïsoleerde kabels en draad	50 656	71 305	50 463	46 912	68 248
31.4	- Vervaardiging van accumulatoren en elektrische batterijen	14 503	15 264	14 089	11 838	20 438
31.5	- Vervaardiging van elektrische lampen en verlichtingsapparaten	61 457	56 604	46 044	48 218	61 389
31.6	- Vervaardiging van overige elektrische benodigdheden	107 128	110 266	106 465	95 999	107 410
<b>32</b>	<b>Vervaardiging van audio-, video- en telecommunicatieapparatuur</b>	<b>195 044</b>	<b>189 849</b>	<b>138 666</b>	<b>155 410</b>	<b>193 429</b>
32.1	- Vervaardiging van elektronische onderdelen	42 823	50 178	38 189	37 364	51 246

(1) Leveringen m.i.v. de industriële behandelingen en diensten en aan het buitenland geleverd maakloonwerk.



# PRODCOM - Leveringen per activiteit

## van de vestiging (voorlopige cijfers in 1 000 EUR) - vervolg

Oktober	November	December	2006	2007			NACE Code
				Januari	Februari	Maart	
28 910	26 822	21 930	<b>308 345</b>	31 468	31 856	37 429	28.4
136 756	135 679	113 093	<b>1 457 050</b>	129 334	129 114	150 578	28.5
41 227	40 947	29 465	<b>442 753</b>	38 946	36 549	42 049	28.6
179 908	170 210	142 619	<b>1 823 970</b>	168 182	165 177	184 750	28.7
<b>815 717</b>	<b>814 127</b>	<b>896 719</b>	<b>9 110 308</b>	<b>791 790</b>	<b>779 581</b>	<b>952 458</b>	29
209 345	209 490	211 435	<b>2 373 223</b>	207 192	207 429	269 719	29.1
284 223	269 388	294 631	<b>3 023 302</b>	275 656	258 096	307 650	29.2
29 733	40 729	67 864	<b>612 158</b>	45 557	61 358	86 424	29.3
32 519	34 379	35 930	<b>328 092</b>	34 892	27 390	39 038	29.4
207 655	188 451	203 234	<b>2 167 354</b>	190 189	185 299	206 902	29.5
18 949	40 932	60 085	<b>293 776</b>	11 113	16 413	17 601	29.6
33 293	30 758	23 540	<b>312 402</b>	27 191	23 596	25 122	29.7
<b>36 006</b>	<b>32 942</b>	<b>38 511</b>	<b>397 630</b>	<b>25 601</b>	<b>26 806</b>	<b>31 114</b>	30
<b>417 585</b>	<b>417 959</b>	<b>367 916</b>	<b>4 500 090</b>	<b>393 004</b>	<b>365 551</b>	<b>418 103</b>	31
66 499	67 767	63 952	<b>721 846</b>	65 042	58 448	77 370	31.1
89 857	90 054	85 316	<b>962 227</b>	81 703	88 437	90 846	31.2
63 143	62 548	45 583	<b>670 153</b>	55 736	49 278	67 483	31.3
19 679	19 779	16 666	<b>198 516</b>	15 610	14 388	15 181	31.4
64 668	58 009	47 944	<b>661 960</b>	59 127	43 044	49 324	31.5
113 739	119 801	108 455	<b>1 285 388</b>	115 786	111 956	117 898	31.6
<b>167 172</b>	<b>157 398</b>	<b>186 135</b>	<b>2 139 151</b>	<b>137 292</b>	<b>144 957</b>	<b>207 585</b>	32
46 235	45 253	50 538	<b>532 311</b>	41 333	44 954	52 378	32.1

# PRODCOM - Leveringen per activiteit

## Waarde van de industriële productie (1) volgens de hoofdactiviteit

NACE Code	Activiteit	2006				
		Mei	Juni	Juli	Augustus	September
32.2	- Vervaardiging van zendapparatuur voor televisie en radio en van apparatuur voor lijntelefonie en lijntelegrafie	39 852	70 403	38 586	38 275	60 323
32.3	- Vervaardiging van audio- en videoapparatuur	112 369	69 267	61 891	79 771	81 860
<b>33</b>	<b>Vervaardiging van medische apparatuur en instrumenten, van precisie- en optische instrumenten en van uurwerken</b>	<b>88 923</b>	<b>104 302</b>	<b>71 883</b>	<b>74 681</b>	<b>96 764</b>
33.1	- Vervaardiging van medische apparatuur en instrumenten en van orthopedische artikelen	20 149	21 242	15 254	16 907	21 437
33.2	- Vervaardiging van meet-, regel-, navigatie- en controleapparatuur	52 842	61 574	43 198	45 456	57 320
33.3	- Vervaardiging van apparaten voor de bewaking van industriële processen	10 049	11 071	9 672	8 163	13 467
33.4	- Vervaardiging van optische instrumenten en van foto- en filmapparatuur	5 297	9 854	3 353	3 626	3 951
33.5	- Vervaardiging van uurwerken	586	562	406	529	589
<b>34</b>	<b>Vervaardiging en assemblage van auto's, aanhangwagens en opleggers</b>	<b>1 632 455</b>	<b>1 711 196</b>	<b>988 089</b>	<b>1 059 627</b>	<b>1 698 895</b>
34.1	- Vervaardiging en assemblage van auto's	1 191 749	1 244 778	707 898	715 799	1 256 319
34.2	- Vervaardiging van carrosserieën; vervaardiging van aanhangwagens, caravans en opleggers	141 430	146 643	103 636	125 409	147 413
34.3	- Vervaardiging van onderdelen en accessoires voor motorvoertuigen en motoren daarvan	299 277	319 775	176 555	218 419	295 163
<b>35</b>	<b>Vervaardiging van overige transportmiddelen</b>	<b>121 143</b>	<b>123 335</b>	<b>114 746</b>	<b>107 545</b>	<b>122 899</b>
35.1	- Scheepsbouw en -reparatie	10 649	12 468	16 804	11 821	8 897
35.2	- Vervaardiging van rollend materieel voor spoor- en tramwegen	17 879	20 182	11 313	17 485	22 695
35.3	- Vervaardiging van lucht- en ruimtevaartuigen	85 066	83 589	81 310	73 406	86 788
35.4	- Vervaardiging van motorrijwielen en rijwielen	7 549	7 097	5 318	4 834	4 519
<b>36</b>	<b>Vervaardiging van meubelen; overige industrie</b>	<b>219 141</b>	<b>240 384</b>	<b>164 686</b>	<b>171 024</b>	<b>252 900</b>
36.1	- Vervaardiging van meubelen	170 145	195 434	122 339	136 770	202 613
36.2	- Bewerking van edelstenen en vervaardiging van juwelen en dergelijke artikelen	27 310	23 684	25 369	17 003	29 393
36.4	- Vervaardiging van sportartikelen	1 999	1 831	1 230	1 266	1 599
36.5	- Vervaardiging van spellen en speelgoed	9 990	11 185	8 890	8 266	9 446

(1) Leveringen m.i.v. de industriële behandelingen en diensten en aan het buitenland geleverd maakloonwerk.

# PRODCOM - Leveringen per activiteit

## van de vestiging (voorlopige cijfers in 1 000 EUR) - vervolg

Oktober	November	December	2006	2007			NACE Code
				Januari	Februari	Maart	
26 606	34 287	62 097	<b>572 331</b>	36 230	45 961	86 353	32.2
94 331	77 857	73 499	<b>1 034 510</b>	59 729	54 043	68 855	32.3
<b>96 700</b>	<b>97 970</b>	<b>110 647</b>	<b>1 075 607</b>	<b>92 130</b>	<b>90 189</b>	<b>105 671</b>	33
22 007	22 037	21 391	<b>240 080</b>	20 946	22 580	23 705	33.1
59 306	61 618	66 430	<b>631 807</b>	58 172	51 855	65 483	33.2
9 930	8 612	14 631	<b>136 884</b>	7 889	10 039	9 596	33.3
4 955	5 336	7 725	<b>60 804</b>	4 682	5 296	6 371	33.4
502	368	470	<b>6 032</b>	442	419	516	33.5
<b>1 667 802</b>	<b>1 699 189</b>	<b>1 251 071</b>	<b>17 400 754</b>	<b>1 456 091</b>	<b>1 391 033</b>	<b>1 643 442</b>	34
1 213 133	1 261 016	896 306	<b>12 492 176</b>	1 041 427	973 956	1 172 646	34.1
152 554	147 483	139 470	<b>1 653 042</b>	148 074	148 769	160 290	34.2
302 115	290 691	215 295	<b>3 255 536</b>	266 591	268 308	310 506	34.3
<b>134 774</b>	<b>138 053</b>	<b>148 246</b>	<b>1 499 707</b>	<b>123 486</b>	<b>122 158</b>	<b>169 174</b>	35
10 977	9 295	11 948	<b>140 967</b>	10 547	10 255	14 987	35.1
22 461	27 618	21 914	<b>233 643</b>	24 833	19 764	32 801	35.2
96 328	96 072	109 772	<b>1 053 415</b>	81 573	85 432	113 651	35.3
5 007	5 067	4 611	<b>71 683</b>	6 533	6 707	7 733	35.4
<b>255 549</b>	<b>243 230</b>	<b>220 727</b>	<b>2 660 026</b>	<b>227 583</b>	<b>235 120</b>	<b>260 048</b>	36
196 520	184 289	162 249	<b>2 069 062</b>	171 417	181 233	200 378	36.1
33 131	34 791	40 061	<b>342 831</b>	35 221	37 049	38 239	36.2
1 183	1 472	958	<b>15 826</b>	623	1 010	1 592	36.4
13 345	11 673	8 328	<b>122 161</b>	9 755	7 267	10 162	36.5

## PRODCOM - Leveringen per activiteit

### Waarde van de industriële productie (1) volgens de hoofdactiviteit

NACE Code	Activiteit	2006				
		Mei	Juni	Juli	Augustus	September
36.A	- Overige industrie, m.i.v. de vervaardiging van muziekinstrumenten (36.A = 36.3 + 36.6)	9 697	8 249	6 857	7 719	9 850
	<b>Totaal</b>	<b>13 373 600</b>	<b>13 900 986</b>	<b>10 748 191</b>	<b>11 189 596</b>	<b>13 531 661</b>

(1) Leveringen m.i.v. de industriële behandelingen en diensten en aan het buitenland geleverd maakloonwerk.

## PRODCOM - Leveringen per activiteit

### van de vestiging (voorlopige cijfers in 1 000 EUR) - vervolg en einde

<u>Oktober</u>	<u>November</u>	<u>December</u>	<u>2006</u>	<u>2007</u>	<u>Februari</u>	<u>Maart</u>	<u>NACE</u> <u>Code</u>
11 369	11 005	9 132	<b>110 147</b>	10 567	8 562	9 675	36.A
<b>13 900 726</b>	<b>13 667 083</b>	<b>12 117 795</b>	<b>151 968 814</b>	<b>12 956 169</b>	<b>12 598 126</b>	<b>14 354 015</b>	

# PRODCOM - Tewerkstelling, uren en lonen

## Tewerkstelling, uren en lonen volgens de hoofdactiviteit van de vestiging (voorlopige)

NACE		2006				
Code	Activiteit	Mei	Juni	Juli	Augustus	
14	<b>Overige winning van delfstoffen</b>	<b>Aantal arbeiders</b>	<b>2 592</b>	<b>2 587</b>	<b>2 582</b>	<b>2 594</b>
		<b>Aantal bedienden</b>	<b>789</b>	<b>789</b>	<b>795</b>	<b>800</b>
		<b>Totaal</b>	<b>3 381</b>	<b>3 376</b>	<b>3 377</b>	<b>3 394</b>
		<b>Aantal uren (1)</b>	<b>451 569</b>	<b>472 900</b>	<b>319 238</b>	<b>430 601</b>
		<b>Trimestriële lonen (2)</b>		<b>26 992</b>		
14.1	- Winning van steen	Aantal arbeiders	1 335	1 336	1 344	1 349
		Aantal bedienden	309	311	312	315
		Totaal	1 644	1 647	1 656	1 664
		Aantal uren (1)	217 595	233 912	155 838	228 606
		Trimestriële lonen (2)		13 441		
14.2	- Winning van zand en klei	Aantal arbeiders	1 079	1 074	1 061	1 067
		Aantal bedienden	360	359	363	365
		Totaal	1 439	1 433	1 424	1 432
		Aantal uren (1)	195 012	200 363	132 508	170 818
		Trimestriële lonen (2)		10 537		
14.C	- Overige winning van delfstoffen n.e.g. (14.B = 14.1 + 14.3 + 14.4 + 14.5)	Aantal arbeiders	1 513	1 513	1 521	1 527
		Aantal bedienden	429	430	432	435
		Totaal	1 942	1 943	1 953	1 962
		Aantal uren (1)	256 557	272 537	186 730	259 783
		Trimestriële lonen (2)		16 455		
1C	<b>Vervaardiging van voedingsmiddelen en dranken (1C=15 m.u.v. slachterijen en melkerijen)</b>	<b>Aantal arbeiders</b>	<b>45 990</b>	<b>46 314</b>	<b>46 624</b>	<b>47 135</b>
		<b>Aantal bedienden</b>	<b>19 197</b>	<b>19 245</b>	<b>19 324</b>	<b>19 362</b>
		<b>Totaal</b>	<b>65 187</b>	<b>65 559</b>	<b>65 948</b>	<b>66 497</b>
		<b>Aantal uren (1)</b>	<b>8 087 288</b>	<b>8 143 632</b>	<b>6 687 697</b>	<b>7 484 865</b>
		<b>Trimestriële lonen (2)</b>		<b>453 779</b>		
15.B	- Productie en verwerking van vlees en vleesproducten (15B= 15.1 m.u.v. slachterijen)	Aantal arbeiders	10 097	10 158	10 159	10 262
		Aantal bedienden	1 859	1 871	1 920	1 923
		Totaal	11 956	12 029	12 079	12 185
		Aantal uren (1)	1 536 458	1 509 988	1 271 482	1 376 853
		Trimestriële lonen (2)		71 008		
15.2	- Verwerking en conservering van vis en vervaardiging van visproducten	Aantal arbeiders	920	948	958	955
		Aantal bedienden	388	396	393	390
		Totaal	1 308	1 344	1 351	1 345
		Aantal uren (1)	174 085	171 672	146 880	157 014
		Trimestriële lonen (2)		8 709		
15.3	- Verwerking en conservering van groenten en fruit	Aantal arbeiders	5 621	5 661	5 686	5 665
		Aantal bedienden	1 603	1 604	1 614	1 613
		Totaal	7 224	7 265	7 300	7 278
		Aantal uren (1)	887 170	900 199	786 939	838 334
		Trimestriële lonen (2)		45 240		
15.4	- Vervaardiging van plantaardige en dierlijke oliën en vetten	Aantal arbeiders	636	633	630	632
		Aantal bedienden	548	557	556	555
		Totaal	1 184	1 190	1 186	1 187
		Aantal uren (1)	150 241	150 497	120 959	140 695
		Trimestriële lonen (2)		12 245		
15.C	- Consumptie-ijs (15.C = 15.52)	Aantal arbeiders	1 171	1 173	1 176	1 169
		Aantal bedienden	212	210	212	209
		Totaal	1 383	1 383	1 388	1 378
		Aantal uren (1)	191 313	192 082	169 928	169 989
		Trimestriële lonen (2)		8 478		
15.6	- Vervaardiging van maalderijproducten, zetmeel en zetmeelproducten	Aantal arbeiders	2 114	2 115	2 075	2 072
		Aantal bedienden	1 577	1 570	1 530	1 545
		Totaal	3 691	3 685	3 605	3 617
		Aantal uren (1)	504 099	497 434	409 557	445 950
		Trimestriële lonen (2)		35 393		
15.7	- Vervaardiging van diervoeders	Aantal arbeiders	1 462	1 477	1 485	1 508
		Aantal bedienden	1 346	1 347	1 354	1 353
		Totaal	2 808	2 824	2 839	2 861
		Aantal uren (1)	383 122	384 594	336 966	363 025
		Trimestriële lonen (2)		22 217		
15.8	- Vervaardiging van overige	Aantal arbeiders	18 664	18 759	18 967	19 363

(1) Tot december 1998 uren-arbeiders, vanaf januari 1999 uren gepresteerd door de werknemers (bedienden en arbeiders).

(2) Brutolonen en -weden van de werknemers tewerkgesteld in de industriële afdelingen (in 1 000 EUR).

# PRODCOM - Tewerkstelling, uren en lonen

cijfers)

				2006	2007				NACE
September	Oktober	November	December		Januari	Februari	Maart		Code
<b>2 594</b>	<b>2 591</b>	<b>2 611</b>	<b>2 605</b>	<b>2 586</b>	<b>2 597</b>	<b>2 683</b>	<b>2 690</b>		14
<b>808</b>	<b>805</b>	<b>810</b>	<b>807</b>	<b>794</b>	<b>804</b>	<b>816</b>	<b>818</b>		
<b>3 402</b>	<b>3 396</b>	<b>3 421</b>	<b>3 412</b>	<b>3 381</b>	<b>3 401</b>	<b>3 499</b>	<b>3 508</b>		
<b>449 418</b>	<b>473 083</b>	<b>447 177</b>	<b>356 448</b>	<b>431 533</b>	<b>454 211</b>	<b>453 945</b>	<b>510 953</b>		
<b>22 832</b>			<b>30 308</b>	<b>105 907</b>			<b>27 985</b>		
1 348	1 344	1 370	1 371	<b>1 341</b>	1 355	1 363	1 357		14.1
315	313	315	314	<b>311</b>	316	317	316		
1 663	1 657	1 685	1 685	<b>1 653</b>	1 671	1 680	1 673		
216 561	229 805	219 692	173 281	<b>212 217</b>	223 471	219 199	247 070		
11 160			15 636	<b>52 882</b>			13 428		
1 069	1 070	1 064	1 060	<b>1 066</b>	1 073	1 151	1 167		14.2
372	371	374	373	<b>361</b>	376	388	390		
1 441	1 441	1 438	1 433	<b>1 427</b>	1 449	1 539	1 557		
195 219	203 234	190 627	152 017	<b>181 661</b>	189 630	198 532	222 911		
9 114			11 972	<b>41 696</b>			11 249		
1 525	1 521	1 547	1 545	<b>1 520</b>	1 524	1 532	1 523		14.C
436	434	436	434	<b>433</b>	428	428	428		
1 961	1 955	1 983	1 979	<b>1 953</b>	1 952	1 960	1 951		
254 199	269 849	256 550	204 431	<b>249 871</b>	264 581	255 413	288 042		
13 718			18 337	<b>64 210</b>			16 737		
<b>47 294</b>	<b>47 651</b>	<b>47 679</b>	<b>47 396</b>	<b>46 640</b>	<b>47 277</b>	<b>47 400</b>	<b>47 046</b>		1C
<b>19 345</b>	<b>19 371</b>	<b>19 388</b>	<b>19 371</b>	<b>19 241</b>	<b>19 309</b>	<b>19 361</b>	<b>19 326</b>		
<b>66 639</b>	<b>67 022</b>	<b>67 067</b>	<b>66 767</b>	<b>65 882</b>	<b>66 586</b>	<b>66 761</b>	<b>66 372</b>		
<b>8 128 658</b>	<b>8 722 015</b>	<b>8 240 382</b>	<b>7 264 908</b>	<b>7 944 675</b>	<b>8 737 457</b>	<b>7 895 011</b>	<b>8 832 970</b>		
<b>398 614</b>			<b>534 800</b>	<b>1 805 368</b>			<b>441 017</b>		
10 138	10 265	10 330	10 272	<b>10 142</b>	10 179	10 220	10 205		15.B
1 935	1 941	1 943	1 930	<b>1 889</b>	1 961	1 963	2 014		
12 073	12 206	12 273	12 202	<b>12 031</b>	12 140	12 183	12 219		
1 475 879	1 591 714	1 512 124	1 372 991	<b>1 475 287</b>	1 611 130	1 464 261	1 635 205		
60 550			84 045	<b>282 666</b>			69 393		
955	971	986	983	<b>950</b>	961	961	952		15.2
400	399	394	390	<b>396</b>	396	395	391		
1 355	1 370	1 380	1 373	<b>1 347</b>	1 357	1 356	1 343		
159 142	178 103	175 082	160 798	<b>167 931</b>	181 761	162 641	179 392		
7 223			10 293	<b>34 031</b>			8 010		
5 677	5 769	5 760	5 742	<b>5 674</b>	5 809	5 825	5 860		15.3
1 614	1 624	1 624	1 614	<b>1 609</b>	1 635	1 644	1 655		
7 291	7 393	7 384	7 356	<b>7 283</b>	7 444	7 469	7 515		
922 355	978 466	934 060	768 338	<b>888 225</b>	986 182	902 694	983 290		
41 179			55 117	<b>186 191</b>			47 069		
630	627	625	620	<b>629</b>	617	613	615		15.4
562	561	558	558	<b>553</b>	561	562	563		
1 192	1 188	1 183	1 178	<b>1 182</b>	1 178	1 175	1 178		
152 821	165 416	157 056	132 759	<b>149 087</b>	165 250	147 905	165 951		
10 656			13 390	<b>47 561</b>			11 775		
1 102	1 122	1 113	1 079	<b>1 134</b>	1 126	1 139	1 157		15.C
209	209	209	210	<b>210</b>	210	210	210		
1 311	1 331	1 322	1 289	<b>1 344</b>	1 336	1 349	1 367		
146 968	144 481	136 392	115 121	<b>160 588</b>	160 472	159 120	208 867		
7 217			8 776	<b>31 792</b>			7 693		
2 096	2 117	2 123	2 131	<b>2 111</b>	2 093	2 080	2 084		15.6
1 541	1 535	1 531	1 522	<b>1 556</b>	1 526	1 517	1 508		
3 637	3 652	3 654	3 653	<b>3 667</b>	3 619	3 597	3 592		
488 790	516 494	489 840	424 820	<b>484 618</b>	508 396	466 536	519 941		
28 748			40 167	<b>135 850</b>			30 968		
1 499	1 496	1 507	1 512	<b>1 481</b>	1 504	1 510	1 513		15.7
1 354	1 362	1 357	1 358	<b>1 350</b>	1 353	1 355	1 358		
2 853	2 858	2 864	2 870	<b>2 831</b>	2 857	2 865	2 871		
377 520	400 426	380 097	331 306	<b>375 293</b>	421 055	378 665	419 655		
19 416			25 914	<b>87 586</b>			21 069		
19 779	19 913	19 911	19 748	<b>19 161</b>	19 667	19 569	19 249		15.8

# PRODCOM - Tewerkstelling, uren en lonen

## Tewerkstelling, uren en lonen volgens de hoofdactiviteit van de vestiging (voorlopige)

NACE Code	Activiteit		2006			
			Mei	Juni	Juli	Augustus
	voedingsmiddelen	Aantal bedienden	8 138	8 173	8 222	8 255
		Totaal	26 802	26 932	27 189	27 618
		Aantal uren (1)	3 128 168	3 177 968	2 437 966	2 949 796
		Trimestriële lonen (2)		163 220		
15.9	- Vervaardiging van dranken	Aantal arbeiders	5 305	5 390	5 488	5 509
		Aantal bedienden	3 526	3 517	3 523	3 519
		Totaal	8 831	8 907	9 011	9 028
		Aantal uren (1)	1 132 632	1 159 198	1 007 020	1 043 209
		Trimestriële lonen (2)		87 269		
16	<b>Vervaardiging van tabaksproducten</b>	<b>Aantal arbeiders</b>	<b>1 229</b>	<b>1 228</b>	<b>1 221</b>	<b>1 216</b>
		<b>Aantal bedienden</b>	<b>448</b>	<b>448</b>	<b>445</b>	<b>445</b>
		<b>Totaal</b>	<b>1 677</b>	<b>1 676</b>	<b>1 666</b>	<b>1 661</b>
		<b>Aantal uren (1)</b>	<b>183 727</b>	<b>198 813</b>	<b>119 121</b>	<b>156 551</b>
		<b>Trimestriële lonen (2)</b>		<b>11 106</b>		
17	<b>Vervaardiging van textiel</b>	<b>Aantal arbeiders</b>	<b>22 920</b>	<b>22 839</b>	<b>22 774</b>	<b>22 797</b>
		<b>Aantal bedienden</b>	<b>4 924</b>	<b>4 924</b>	<b>4 889</b>	<b>4 897</b>
		<b>Totaal</b>	<b>27 844</b>	<b>27 763</b>	<b>27 663</b>	<b>27 694</b>
		<b>Aantal uren (1)</b>	<b>3 411 304</b>	<b>3 481 275</b>	<b>2 293 373</b>	<b>2 375 761</b>
		<b>Trimestriële lonen (2)</b>		<b>156 737</b>		
17.1	- Bewerken en spinnen van textielvezels	Aantal arbeiders	2 082	2 072	2 065	2 062
		Aantal bedienden	231	233	228	228
		Totaal	2 313	2 305	2 293	2 290
		Aantal uren (1)	251 644	261 290	159 623	167 492
		Trimestriële lonen (2)		10 975		
17.2	- Weven van textiel	Aantal arbeiders	5 496	5 448	5 411	5 385
		Aantal bedienden	1 258	1 258	1 249	1 244
		Totaal	6 754	6 706	6 660	6 629
		Aantal uren (1)	814 744	840 095	560 547	559 275
		Trimestriële lonen (2)		38 309		
17.3	- Textielveredeling	Aantal arbeiders	1 485	1 479	1 484	1 486
		Aantal bedienden	344	343	336	336
		Totaal	1 829	1 822	1 820	1 822
		Aantal uren (1)	220 370	220 786	127 738	153 936
		Trimestriële lonen (2)		9 814		
17.4	- Vervaardiging van geconfectioneerde artikelen van textiel, exclusief kleding	Aantal arbeiders	3 117	3 100	3 110	3 122
		Aantal bedienden	727	724	715	712
		Totaal	3 844	3 824	3 825	3 834
		Aantal uren (1)	464 648	473 044	313 259	338 087
		Trimestriële lonen (2)		19 748		
17.5	- Vervaardiging van overige textielproducten	Aantal arbeiders	9 978	9 983	9 960	9 998
		Aantal bedienden	2 215	2 218	2 216	2 231
		Totaal	12 193	12 201	12 176	12 229
		Aantal uren (1)	1 553 632	1 572 624	1 074 435	1 077 348
		Trimestriële lonen (2)		73 804		
17.6	- Vervaardiging van gebreide en gehaakte stoffen	Aantal arbeiders	333	332	327	327
		Aantal bedienden	86	85	84	84
		Totaal	419	417	411	411
		Aantal uren (1)	56 662	59 140	32 860	28 785
		Trimestriële lonen (2)		2 305		
17.7	- Vervaardiging van gebreide en gehaakte artikelen	Aantal arbeiders	429	425	417	417
		Aantal bedienden	63	63	61	62
		Totaal	492	488	478	479
		Aantal uren (1)	49 604	54 296	24 911	50 838
		Trimestriële lonen (2)		1 782		
18	<b>Vervaardiging van kleding en bontnijverheid</b>	<b>Aantal arbeiders</b>	<b>3 731</b>	<b>3 691</b>	<b>3 657</b>	<b>3 661</b>
		<b>Aantal bedienden</b>	<b>1 756</b>	<b>1 764</b>	<b>1 765</b>	<b>1 765</b>
		<b>Totaal</b>	<b>5 487</b>	<b>5 455</b>	<b>5 422</b>	<b>5 426</b>
		<b>Aantal uren (1)</b>	<b>617 816</b>	<b>644 580</b>	<b>416 541</b>	<b>534 245</b>
		<b>Trimestriële lonen (2)</b>		<b>29 375</b>		
18.2	- Vervaardiging van overige kleding en toebehoren	Aantal arbeiders	3 525	3 485	3 454	3 460
		Aantal bedienden	1 720	1 728	1 729	1 729
		Totaal	5 245	5 213	5 183	5 189

(1) Tot december 1998 uren-arbeiders, vanaf januari 1999 uren gepresteerd door de werknemers (bedienden en arbeiders).

(2) Brutolonen en -weden van de werknemers tewerkgesteld in de industriële afdelingen (in 1 000 EUR).



# PRODCOM - Tewerkstelling, uren en lonen

## cijfers) - vervolg

				2006	2007			NACE
September	Oktober	November	December		Januari	Februari	Maart	Code
8 263	8 264	8 304	8 338	<b>8 164</b>	8 248	8 220	8 185	
28 042	28 177	28 215	28 086	<b>27 325</b>	27 915	27 789	27 434	
3 325 570	3 590 214	3 390 618	3 010 256	<b>3 143 613</b>	3 509 485	3 117 834	3 467 359	
150 735			210 968	<b>681 043</b>			169 797	
5 418	5 371	5 324	5 309	<b>5 356</b>	5 321	5 483	5 411	15.9
3 467	3 476	3 468	3 451	<b>3 512</b>	3 419	3 495	3 442	
8 885	8 847	8 792	8 760	<b>8 868</b>	8 740	8 978	8 853	
1 079 613	1 156 701	1 065 113	948 519	<b>1 100 029</b>	1 193 726	1 095 355	1 253 310	
72 889			86 130	<b>318 648</b>			75 245	
<b>1 206</b>	<b>1 206</b>	<b>1 189</b>	<b>1 186</b>	<b>1 218</b>	<b>1 199</b>	<b>1 198</b>	<b>1 194</b>	16
<b>444</b>	<b>447</b>	<b>450</b>	<b>441</b>	<b>444</b>	<b>445</b>	<b>444</b>	<b>442</b>	
<b>1 650</b>	<b>1 653</b>	<b>1 639</b>	<b>1 627</b>	<b>1 663</b>	<b>1 644</b>	<b>1 642</b>	<b>1 636</b>	
<b>196 306</b>	<b>204 300</b>	<b>201 931</b>	<b>155 451</b>	<b>180 972</b>	<b>210 051</b>	<b>195 108</b>	<b>209 388</b>	
<b>8 212</b>			<b>12 608</b>	<b>41 660</b>			<b>9 911</b>	
<b>22 718</b>	<b>22 686</b>	<b>22 480</b>	<b>22 276</b>	<b>22 843</b>	<b>22 163</b>	<b>22 142</b>	<b>22 142</b>	17
<b>4 898</b>	<b>4 930</b>	<b>4 914</b>	<b>4 889</b>	<b>4 913</b>	<b>4 828</b>	<b>4 822</b>	<b>4 820</b>	
<b>27 616</b>	<b>27 616</b>	<b>27 394</b>	<b>27 165</b>	<b>27 756</b>	<b>26 991</b>	<b>26 964</b>	<b>26 962</b>	
<b>3 483 647</b>	<b>3 609 221</b>	<b>3 396 936</b>	<b>2 634 627</b>	<b>3 201 822</b>	<b>3 476 649</b>	<b>3 222 582</b>	<b>3 517 045</b>	
<b>131 383</b>			<b>160 495</b>	<b>604 502</b>			<b>152 385</b>	
2 023	2 026	2 017	2 000	<b>2 062</b>	1 995	1 995	1 996	17.1
222	222	221	223	<b>227</b>	225	227	225	
2 245	2 248	2 238	2 223	<b>2 290</b>	2 220	2 222	2 221	
255 581	264 797	249 811	191 608	<b>236 423</b>	257 676	236 275	257 311	
8 455			10 499	<b>40 863</b>			10 097	
5 372	5 369	5 243	5 222	<b>5 446</b>	5 198	5 180	5 181	17.2
1 231	1 232	1 219	1 211	<b>1 247</b>	1 171	1 161	1 154	
6 603	6 601	6 462	6 433	<b>6 693</b>	6 369	6 341	6 335	
839 822	865 200	811 938	635 184	<b>770 275</b>	825 404	760 132	839 793	
31 699			39 978	<b>149 238</b>			36 616	
1 483	1 473	1 467	1 322	<b>1 478</b>	1 306	1 298	1 292	17.3
335	334	339	318	<b>339</b>	327	329	331	
1 818	1 807	1 806	1 640	<b>1 818</b>	1 633	1 627	1 623	
220 851	229 127	217 223	149 633	<b>203 199</b>	206 577	191 831	203 337	
8 385			8 893	<b>36 736</b>			8 685	
3 128	3 121	3 107	3 109	<b>3 121</b>	3 172	3 177	3 154	17.4
721	730	733	726	<b>720</b>	730	730	725	
3 849	3 851	3 840	3 835	<b>3 842</b>	3 902	3 907	3 879	
469 504	501 898	467 532	373 429	<b>441 234</b>	491 790	456 377	495 708	
16 122			21 439	<b>76 931</b>			19 390	
9 975	9 974	9 916	9 901	<b>9 983</b>	9 756	9 765	9 792	17.5
2 242	2 264	2 254	2 265	<b>2 230</b>	2 228	2 228	2 236	
12 217	12 238	12 170	12 166	<b>12 213</b>	11 984	11 993	12 028	
1 594 603	1 645 347	1 552 711	1 208 720	<b>1 455 507</b>	1 591 850	1 481 596	1 615 104	
63 389			75 566	<b>285 090</b>			73 624	
324	325	322	328	<b>329</b>	334	328	329	17.6
86	87	87	87	<b>85</b>	88	88	90	
410	412	409	415	<b>415</b>	422	416	419	
54 052	55 397	51 603	40 295	<b>49 244</b>	57 818	53 184	60 492	
1 837			2 482	<b>8 973</b>			2 421	
413	398	408	394	<b>421</b>	402	399	398	17.7
61	61	61	59	<b>62</b>	59	59	59	
474	459	469	453	<b>483</b>	461	458	457	
49 234	47 455	46 118	35 758	<b>45 937</b>	45 534	43 187	45 300	
1 497			1 639	<b>6 670</b>			1 551	
<b>3 647</b>	<b>3 636</b>	<b>3 634</b>	<b>3 602</b>	<b>3 686</b>	<b>3 577</b>	<b>3 570</b>	<b>3 569</b>	18
<b>1 772</b>	<b>1 772</b>	<b>1 804</b>	<b>1 808</b>	<b>1 777</b>	<b>1 791</b>	<b>1 821</b>	<b>1 824</b>	
<b>5 419</b>	<b>5 408</b>	<b>5 438</b>	<b>5 410</b>	<b>5 464</b>	<b>5 368</b>	<b>5 391</b>	<b>5 393</b>	
<b>595 789</b>	<b>609 426</b>	<b>593 686</b>	<b>498 704</b>	<b>582 477</b>	<b>661 855</b>	<b>588 334</b>	<b>625 077</b>	
<b>26 261</b>			<b>30 694</b>	<b>115 144</b>			<b>30 220</b>	
3 446	3 435	3 433	3 401	<b>3 481</b>	3 383	3 368	3 366	18.2
1 736	1 736	1 768	1 772	<b>1 741</b>	1 756	1 783	1 786	
5 182	5 171	5 201	5 173	<b>5 223</b>	5 139	5 151	5 152	

# PRODCOM - Tewerkstelling, uren en lonen

## Tewerkstelling, uren en lonen volgens de hoofdactiviteit van de vestiging (voorlopige)

NACE		2006			
Code	Activiteit	Mei	Juni	Juli	Augustus
	Aantal uren (1)	591 353	614 516	402 593	516 264
	Trimestriële lonen (2)		28 286		
19	<b>Leernijverheid en vervaardiging van schoeisel</b>	<b>Aantal arbeiders 956</b>	<b>947</b>	<b>939</b>	<b>942</b>
		<b>Aantal bedienden 347</b>	<b>348</b>	<b>352</b>	<b>350</b>
		<b>Totaal 1 303</b>	<b>1 295</b>	<b>1 291</b>	<b>1 292</b>
		<b>Aantal uren (1) 154 630</b>	<b>165 117</b>	<b>113 801</b>	<b>134 702</b>
		<b>Trimestriële lonen (2) 8 771</b>			
19.A	- Looien, bereiden en vervaardiging van lederen artikelen, behalve schoeisel (19.A = 19.1 + 19.2)	Aantal arbeiders ##	##	##	##
		Aantal bedienden ##	##	##	##
		Totaal 1 087	1 083	1 085	1 082
		Aantal uren (1) 131 594	139 998	102 559	114 619
		Trimestriële lonen (2) 7 882			
19.3	- Vervaardiging van schoeisel	Aantal arbeiders ##	##	##	##
		Aantal bedienden ##	##	##	##
		Totaal 216	212	206	210
		Aantal uren (1) 23 036	25 119	11 242	20 083
		Trimestriële lonen (2) 890			
20	<b>Houtindustrie en vervaardiging van artikelen van hout en van kurk, exclusief meubelen; vervaardiging van</b>	<b>Aantal arbeiders 8 033</b>	<b>8 005</b>	<b>8 031</b>	<b>8 122</b>
		<b>Aantal bedienden 2 156</b>	<b>2 155</b>	<b>2 176</b>	<b>2 177</b>
		<b>Totaal 10 189</b>	<b>10 160</b>	<b>10 207</b>	<b>10 299</b>
		<b>Aantal uren (1) 1 427 080</b>	<b>1 451 884</b>	<b>946 217</b>	<b>1 245 026</b>
		<b>Trimestriële lonen (2) 64 542</b>			
20.1	- Zagen en schaven van hout, impregneren van hout	Aantal arbeiders 1 223	1 222	1 238	1 247
		Aantal bedienden 252	244	243	241
		Totaal 1 475	1 466	1 481	1 488
		Aantal uren (1) 202 242	207 946	129 694	162 380
		Trimestriële lonen (2) 8 035			
20.2	- Vervaardiging van panelen en platen van hout	Aantal arbeiders 2 776	2 759	2 748	2 766
		Aantal bedienden 754	762	788	788
		Totaal 3 530	3 521	3 536	3 554
		Aantal uren (1) 525 013	519 026	404 755	460 241
		Trimestriële lonen (2) 25 872			
20.3	- Vervaardiging van schrijn- en timmerwerk	Aantal arbeiders 2 892	2 890	2 911	2 966
		Aantal bedienden 790	788	784	787
		Totaal 3 682	3 678	3 695	3 753
		Aantal uren (1) 504 272	527 011	262 018	447 153
		Trimestriële lonen (2) 21 782			
20.4	- Vervaardiging van houten emballage	Aantal arbeiders 793	790	791	799
		Aantal bedienden 150	150	148	148
		Totaal 943	940	939	947
		Aantal uren (1) 122 277	124 710	99 042	107 868
		Trimestriële lonen (2) 5 585			
20.5	- Vervaardiging van overige artikelen van hout, van kurk en riet en van vlechtwerk	Aantal arbeiders 349	344	343	344
		Aantal bedienden 210	211	213	213
		Totaal 559	555	556	557
		Aantal uren (1) 73 276	73 191	50 708	67 384
		Trimestriële lonen (2) 3 268			
21	<b>Vervaardiging van pulp, papier en papierwaren</b>	<b>Aantal arbeiders 10 627</b>	<b>10 580</b>	<b>10 565</b>	<b>10 612</b>
		<b>Aantal bedienden 3 628</b>	<b>3 599</b>	<b>3 597</b>	<b>3 590</b>
		<b>Totaal 14 255</b>	<b>14 179</b>	<b>14 162</b>	<b>14 202</b>
		<b>Aantal uren (1) 1 857 157</b>	<b>1 844 168</b>	<b>1 426 733</b>	<b>1 576 274</b>
		<b>Trimestriële lonen (2) 110 721</b>			
21.1	- Vervaardiging van papierpulp, papier en karton	Aantal arbeiders 2 963	2 951	2 955	2 978
		Aantal bedienden 1 210	1 206	1 208	1 203
		Totaal 4 173	4 157	4 163	4 181
		Aantal uren (1) 541 478	524 033	440 165	464 230
		Trimestriële lonen (2) 38 846			
21.2	- Vervaardiging van artikelen van papier en karton	Aantal arbeiders 7 664	7 629	7 610	7 634
		Aantal bedienden 2 418	2 393	2 389	2 387
		Totaal 10 082	10 022	9 999	10 021
		Aantal uren (1) 1 315 679	1 320 135	986 568	1 112 044
		Trimestriële lonen (2) 71 875			

(1) Tot december 1998 uren-arbeiders, vanaf januari 1999 uren gepresteerd door de werknemers (bedienden en arbeiders).

(2) Brutolonen en -weden van de werknemers tewerkgesteld in de industriële afdelingen (in 1 000 EUR).

# PRODCOM - Tewerkstelling, uren en lonen

## cijfers) - vervolg

				2006	2007			NACE
September	Oktober	November	December		Januari	Februari	Maart	Code
567 486	582 022	566 729	478 726	<b>558 762</b>	637 234	562 963	596 035	
25 336			29 501	<b>111 046</b>			29 161	
<b>919</b>	<b>923</b>	<b>916</b>	<b>911</b>	<b>943</b>	<b>892</b>	<b>894</b>	<b>895</b>	19
<b>359</b>	<b>359</b>	<b>362</b>	<b>361</b>	<b>354</b>	<b>366</b>	<b>366</b>	<b>368</b>	
<b>1 278</b>	<b>1 282</b>	<b>1 278</b>	<b>1 272</b>	<b>1 298</b>	<b>1 258</b>	<b>1 260</b>	<b>1 263</b>	
<b>151 941</b>	<b>163 940</b>	<b>146 072</b>	<b>125 599</b>	<b>145 495</b>	<b>160 009</b>	<b>141 743</b>	<b>161 253</b>	
<b>6 970</b>			<b>9 812</b>	<b>32 697</b>			<b>6 857</b>	
<b>##</b>	<b>##</b>	<b>##</b>	<b>##</b>	<b>##</b>	<b>##</b>	<b>##</b>	<b>##</b>	19.A
<b>##</b>	<b>##</b>	<b>##</b>	<b>##</b>	<b>##</b>	<b>##</b>	<b>##</b>	<b>##</b>	
1 071	1 076	1 074	1 068	<b>1 086</b>	1 068	1 065	1 068	
130 146	141 595	125 411	108 804	<b>124 472</b>	135 570	121 033	139 449	
6 235			8 754	<b>29 118</b>			6 010	
<b>##</b>	<b>##</b>	<b>##</b>	<b>##</b>	<b>##</b>	<b>##</b>	<b>##</b>	<b>##</b>	19.3
<b>##</b>	<b>##</b>	<b>##</b>	<b>##</b>	<b>##</b>	<b>##</b>	<b>##</b>	<b>##</b>	
207	206	204	204	<b>211</b>	190	195	195	
21 795	22 345	20 661	16 795	<b>21 023</b>	24 439	20 710	21 804	
735			1 059	<b>3 579</b>			848	
<b>8 076</b>	<b>8 142</b>	<b>8 135</b>	<b>8 109</b>	<b>8 047</b>	<b>8 049</b>	<b>8 076</b>	<b>8 106</b>	20
<b>2 199</b>	<b>2 203</b>	<b>2 222</b>	<b>2 219</b>	<b>2 180</b>	<b>2 235</b>	<b>2 249</b>	<b>2 257</b>	
<b>10 275</b>	<b>10 345</b>	<b>10 357</b>	<b>10 328</b>	<b>10 227</b>	<b>10 284</b>	<b>10 325</b>	<b>10 363</b>	
<b>1 435 227</b>	<b>1 499 695</b>	<b>1 440 085</b>	<b>1 166 979</b>	<b>1 344 632</b>	<b>1 429 339</b>	<b>1 330 019</b>	<b>1 523 918</b>	
<b>53 952</b>			<b>66 996</b>	<b>245 559</b>			<b>61 595</b>	
1 233	1 255	1 253	1 256	<b>1 235</b>	1 248	1 266	1 268	20.1
242	247	247	248	<b>256</b>	249	249	254	
1 475	1 502	1 500	1 504	<b>1 491</b>	1 497	1 515	1 522	
200 046	211 114	199 409	155 529	<b>185 001</b>	202 110	190 831	211 676	
6 492			7 613	<b>29 437</b>			7 370	
2 743	2 758	2 759	2 744	<b>2 770</b>	2 724	2 724	2 740	20.2
790	793	808	803	<b>776</b>	821	822	824	
3 533	3 551	3 567	3 547	<b>3 547</b>	3 545	3 546	3 564	
513 729	540 860	523 878	448 501	<b>501 107</b>	526 579	459 565	547 836	
22 614			28 249	<b>101 320</b>			24 946	
2 956	2 958	2 957	2 945	<b>2 898</b>	2 927	2 930	2 947	20.3
801	801	802	806	<b>786</b>	813	823	827	
3 757	3 759	3 759	3 751	<b>3 684</b>	3 740	3 753	3 774	
526 670	540 735	519 431	397 942	<b>468 693</b>	494 709	489 418	555 162	
17 699			22 513	<b>81 963</b>			20 831	
802	821	818	820	<b>794</b>	813	818	815	20.4
151	151	152	151	<b>149</b>	148	149	147	
953	972	970	971	<b>943</b>	961	967	962	
122 361	131 241	123 835	100 273	<b>118 690</b>	127 721	120 850	132 241	
4 505			5 367	<b>20 653</b>			5 440	
342	350	348	344	<b>348</b>	337	338	336	20.5
215	211	213	211	<b>210</b>	204	206	205	
557	561	561	555	<b>559</b>	541	544	541	
72 421	75 745	73 532	64 734	<b>71 140</b>	78 220	69 355	77 003	
2 642			3 254	<b>12 187</b>			3 008	
<b>10 563</b>	<b>10 552</b>	<b>10 454</b>	<b>10 398</b>	<b>10 586</b>	<b>10 459</b>	<b>10 470</b>	<b>10 428</b>	21
<b>3 574</b>	<b>3 589</b>	<b>3 560</b>	<b>3 549</b>	<b>3 603</b>	<b>3 552</b>	<b>3 568</b>	<b>3 545</b>	
<b>14 137</b>	<b>14 141</b>	<b>14 014</b>	<b>13 947</b>	<b>14 189</b>	<b>14 011</b>	<b>14 038</b>	<b>13 973</b>	
<b>1 799 251</b>	<b>1 940 782</b>	<b>1 819 123</b>	<b>1 500 228</b>	<b>1 772 916</b>	<b>1 922 685</b>	<b>1 753 552</b>	<b>1 935 972</b>	
<b>97 337</b>			<b>129 672</b>	<b>447 495</b>			<b>107 040</b>	
2 952	2 950	2 951	2 934	<b>2 963</b>	2 981	2 979	2 944	21.1
1 195	1 195	1 196	1 199	<b>1 205</b>	1 204	1 202	1 178	
4 147	4 145	4 147	4 133	<b>4 169</b>	4 185	4 181	4 122	
514 948	558 281	527 153	460 489	<b>518 394</b>	536 556	502 788	560 178	
35 445			46 552	<b>159 482</b>			37 461	
7 611	7 602	7 503	7 464	<b>7 622</b>	7 478	7 491	7 484	21.2
2 379	2 394	2 364	2 350	<b>2 398</b>	2 348	2 366	2 367	
9 990	9 996	9 867	9 814	<b>10 020</b>	9 826	9 857	9 851	
1 284 303	1 382 501	1 291 970	1 039 739	<b>1 254 522</b>	1 386 129	1 250 764	1 375 794	
61 891			83 120	<b>288 013</b>			69 579	

# PRODCOM - Tewerkstelling, uren en lonen

## Tewerkstelling, uren en lonen volgens de hoofdactiviteit van de vestiging (voorlopige)

NACE		2006				
Code	Activiteit	Mei	Juni	Juli	Augustus	
22	<b>Uitgeverijen, drukkerijen en reproductie van opgenomen media</b>	<b>Aantal arbeiders</b>	<b>10 117</b>	<b>10 127</b>	<b>10 120</b>	<b>10 228</b>
		<b>Aantal bedienden</b>	<b>13 455</b>	<b>13 457</b>	<b>13 429</b>	<b>13 501</b>
		<b>Totaal</b>	<b>23 572</b>	<b>23 584</b>	<b>23 549</b>	<b>23 729</b>
		<b>Aantal uren (1)</b>	<b>3 116 020</b>	<b>3 113 872</b>	<b>2 294 562</b>	<b>2 880 533</b>
		<b>Trimestriële lonen (2)</b>		<b>213 424</b>		
22.A	- Uitgeverijen en reproductie van opgenomen media (22.A = 22.1 + 22.3)	Aantal arbeiders	1 246	1 243	1 239	1 241
		Aantal bedienden	9 035	9 018	9 001	9 019
		Totaal	10 281	10 261	10 240	10 260
		Aantal uren (1)	1 402 139	1 395 229	1 105 902	1 322 496
		Trimestriële lonen (2)		112 238		
22.2	- Drukkerijen en diensten in verband met drukkerijen	Aantal arbeiders	8 871	8 884	8 881	8 987
		Aantal bedienden	4 420	4 439	4 428	4 482
		Totaal	13 291	13 323	13 309	13 469
		Aantal uren (1)	1 713 881	1 718 643	1 188 660	1 558 037
		Trimestriële lonen (2)		101 186		
24	<b>Vervaardiging van chemische producten</b>	<b>Aantal arbeiders</b>	<b>27 913</b>	<b>27 889</b>	<b>27 784</b>	<b>27 758</b>
		<b>Aantal bedienden</b>	<b>37 419</b>	<b>37 474</b>	<b>37 561</b>	<b>37 620</b>
		<b>Totaal</b>	<b>65 332</b>	<b>65 363</b>	<b>65 345</b>	<b>65 378</b>
		<b>Aantal uren (1)</b>	<b>8 531 846</b>	<b>8 542 667</b>	<b>6 741 185</b>	<b>7 354 294</b>
		<b>Trimestriële lonen (2)</b>		<b>765 386</b>		
24.1	- Vervaardiging van chemische basisproducten	Aantal arbeiders	12 275	12 270	12 281	12 315
		Aantal bedienden	15 040	15 047	15 090	15 060
		Totaal	27 315	27 317	27 371	27 375
		Aantal uren (1)	3 617 439	3 514 887	2 956 281	3 095 981
		Trimestriële lonen (2)		345 697		
24.2	- Vervaardiging van verdelgingsmiddelen en van andere chemische producten voor de landbouw	Aantal arbeiders	79	81	82	82
		Aantal bedienden	284	281	282	279
		Totaal	363	362	364	361
		Aantal uren (1)	45 983	45 944	36 003	37 154
		Trimestriële lonen (2)		4 339		
24.3	- Vervaardiging van verf, vernis e.d., drukinkt en mastiek	Aantal arbeiders	1 197	1 199	1 208	1 197
		Aantal bedienden	2 003	1 989	1 989	1 980
		Totaal	3 200	3 188	3 197	3 177
		Aantal uren (1)	454 656	459 574	363 422	395 511
		Trimestriële lonen (2)		34 343		
24.4	- Vervaardiging van farmaceutische en van chemische en botanische producten voor medicinaal gebruik	Aantal arbeiders	5 949	5 957	5 896	5 882
		Aantal bedienden	12 632	12 686	12 720	12 787
		Totaal	18 581	18 643	18 616	18 669
		Aantal uren (1)	2 389 605	2 499 046	1 828 926	2 133 595
		Trimestriële lonen (2)		208 973		
24.5	- Vervaardiging van zeep, wasmiddelen, poets- en reinigingsmiddelen, parfums en cosmetische artikelen	Aantal arbeiders	2 753	2 745	2 733	2 711
		Aantal bedienden	1 580	1 595	1 598	1 595
		Totaal	4 333	4 340	4 331	4 306
		Aantal uren (1)	552 202	548 836	450 117	470 886
		Trimestriële lonen (2)		34 520		
24.A	- Vervaardiging van overige chemische producten, m.i.v. voor de landbouw (24.A = 24.2 + 24.6)	Aantal arbeiders	4 095	4 077	4 051	4 047
		Aantal bedienden	5 754	5 750	5 760	5 794
		Totaal	9 849	9 827	9 811	9 841
		Aantal uren (1)	1 255 512	1 261 257	962 023	1 076 490
		Trimestriële lonen (2)		127 259		
24.6	- Vervaardiging van overige chemische producten	Aantal arbeiders	4 016	3 996	3 969	3 965
		Aantal bedienden	5 470	5 469	5 478	5 515
		Totaal	9 486	9 465	9 447	9 480
		Aantal uren (1)	1 209 529	1 215 313	926 020	1 039 336
		Trimestriële lonen (2)		122 920		
24.7	- Vervaardiging van synthetische en kunstmatige vezels	Aantal arbeiders	1 644	1 641	1 615	1 606
		Aantal bedienden	410	407	404	404
		Totaal	2 054	2 048	2 019	2 010
		Aantal uren (1)	262 432	259 067	180 416	181 831
		Trimestriële lonen (2)		14 594		
25	<b>Vervaardiging van producten van rubber</b>	<b>Aantal arbeiders</b>	<b>17 556</b>	<b>17 590</b>	<b>17 674</b>	<b>17 766</b>

(1) Tot december 1998 uren-arbeiders, vanaf januari 1999 uren gepresteerd door de werknemers (bedienden en arbeiders).

(2) Brutolonen en -weden van de werknemers tewerkgesteld in de industriële afdelingen (in 1 000 EUR).

# PRODCOM - Tewerkstelling, uren en lonen

## cijfers) - vervolg

				2006	2007			NACE
September	Oktober	November	December		Januari	Februari	Maart	Code
10 200	10 211	10 190	10 174	10 153	10 182	10 220	10 240	22
13 516	13 535	13 515	13 488	13 472	13 495	13 497	13 549	
23 716	23 746	23 705	23 662	23 625	23 677	23 717	23 789	
3 128 835	3 332 184	3 129 958	2 722 945	3 017 498	3 295 015	3 005 170	3 349 243	
181 704			240 491	824 401			191 532	
1 250	1 248	1 247	1 267	1 248	1 242	1 242	1 238	22.A
9 019	9 032	9 029	9 039	9 022	9 024	8 990	9 027	
10 269	10 280	10 276	10 306	10 271	10 266	10 232	10 265	
1 365 667	1 478 951	1 390 998	1 248 893	1 355 702	1 468 095	1 327 210	1 476 509	
93 067			119 200	416 672			93 520	
8 950	8 963	8 943	8 907	8 905	8 940	8 978	9 002	22.2
4 497	4 503	4 486	4 449	4 449	4 471	4 507	4 522	
13 447	13 466	13 429	13 356	13 354	13 411	13 485	13 524	
1 763 168	1 853 233	1 738 960	1 474 052	1 661 796	1 826 920	1 677 960	1 872 734	
88 637			121 291	407 729			98 012	
27 843	27 720	27 799	27 746	27 869	27 367	27 307	27 261	24
37 738	37 903	38 046	38 015	37 559	37 603	37 662	37 676	
65 581	65 623	65 845	65 761	65 429	64 970	64 969	64 937	
8 454 521	9 161 462	8 659 151	7 126 101	8 254 500	9 115 386	8 360 350	9 339 190	
687 102			855 025	3 008 935			724 866	
12 387	12 376	12 418	12 403	12 325	12 251	12 236	12 246	24.1
15 091	15 135	15 146	15 154	15 063	15 427	15 376	15 401	
27 478	27 511	27 564	27 557	27 388	27 678	27 612	27 647	
3 488 985	3 793 496	3 573 175	3 143 237	3 477 697	3 883 880	3 517 277	3 937 270	
295 814			383 666	1 343 480			328 858	
83	83	81	81	80	82	81	81	24.2
270	268	266	259	277	254	255	251	
353	351	347	340	357	336	336	332	
43 665	43 838	40 605	32 249	43 645	45 612	42 416	47 045	
3 524			4 813	16 673			3 864	
1 198	1 190	1 185	1 173	1 200	1 109	1 090	1 095	24.3
1 998	2 007	2 016	2 019	1 999	2 020	2 000	2 010	
3 196	3 197	3 201	3 192	3 199	3 129	3 090	3 105	
446 655	481 052	451 370	365 648	439 232	446 566	425 359	457 425	
28 578			37 396	130 864			31 256	
5 914	5 855	5 897	5 875	5 899	5 834	5 811	5 752	24.4
12 903	13 023	13 102	13 142	12 726	13 234	13 346	13 346	
18 817	18 878	18 999	19 017	18 626	19 068	19 157	19 098	
2 510 366	2 740 769	2 616 189	1 978 748	2 358 531	2 716 966	2 528 902	2 869 106	
221 215			252 502	884 373			226 487	
2 705	2 680	2 688	2 772	2 751	2 777	2 787	2 781	24.5
1 589	1 588	1 589	1 619	1 599	1 618	1 629	1 634	
4 294	4 268	4 277	4 391	4 350	4 395	4 416	4 415	
524 954	561 191	531 228	444 802	528 576	606 464	552 220	604 561	
29 370			38 730	133 799			31 807	
4 023	4 008	4 002	3 921	4 064	3 794	3 777	3 784	24.A
5 753	5 746	5 791	5 677	5 767	4 894	4 900	4 868	
9 776	9 754	9 793	9 598	9 832	8 688	8 677	8 652	
1 228 173	1 320 863	1 229 804	980 064	1 209 599	1 198 396	1 089 698	1 205 146	
100 306			127 218	460 949			92 985	
3 940	3 925	3 921	3 840	3 984	3 712	3 696	3 703	24.6
5 483	5 478	5 525	5 418	5 490	4 640	4 645	4 617	
9 423	9 403	9 446	9 258	9 474	8 352	8 341	8 320	
1 184 508	1 277 025	1 189 199	947 815	1 165 953	1 152 784	1 047 282	1 158 101	
96 781			122 405	444 276			89 121	
1 616	1 611	1 609	1 602	1 628	1 602	1 606	1 603	24.7
404	404	402	404	403	410	411	417	
2 020	2 015	2 011	2 006	2 032	2 012	2 017	2 020	
255 388	264 091	257 385	213 602	240 864	263 114	246 894	265 682	
11 818			15 513	55 469			13 473	
17 690	17 768	17 806	17 722	17 635	17 739	17 784	17 798	25

# PRODCOM - Tewerkstelling, uren en lonen

## Tewerkstelling, uren en lonen volgens de hoofdactiviteit van de vestiging (voorlopige)

NACE Code	Activiteit		2006			
			Mei	Juni	Juli	Augustus
	<b>en kunststof</b>	<b>Aantal bedienden</b>	<b>7 611</b>	<b>7 604</b>	<b>7 549</b>	<b>7 572</b>
		<b>Totaal</b>	<b>25 167</b>	<b>25 194</b>	<b>25 223</b>	<b>25 338</b>
		<b>Aantal uren (1)</b>	<b>3 358 493</b>	<b>3 441 633</b>	<b>2 353 906</b>	<b>2 850 342</b>
		<b>Trimestriële lonen (2)</b>		<b>200 172</b>		
25.1	- Vervaardiging van producten van rubber	Aantal arbeiders	1 864	1 867	1 872	1 866
		Aantal bedienden	704	700	710	705
		Totaal	2 568	2 567	2 582	2 571
		Aantal uren (1)	323 356	340 388	229 449	279 831
		Trimestriële lonen (2)		19 500		
25.2	- Vervaardiging van producten van kunststof	Aantal arbeiders	15 692	15 723	15 802	15 900
		Aantal bedienden	6 907	6 904	6 839	6 867
		Totaal	22 599	22 627	22 641	22 767
		Aantal uren (1)	3 035 137	3 101 245	2 124 457	2 570 511
		Trimestriële lonen (2)		180 671		
26	<b>Vervaardiging van overige niet-metaalhoudende minerale producten</b>	<b>Aantal arbeiders</b>	<b>20 489</b>	<b>20 561</b>	<b>20 533</b>	<b>20 529</b>
		<b>Aantal bedienden</b>	<b>6 833</b>	<b>6 826</b>	<b>6 781</b>	<b>6 689</b>
		<b>Totaal</b>	<b>27 322</b>	<b>27 387</b>	<b>27 314</b>	<b>27 218</b>
		<b>Aantal uren (1)</b>	<b>3 730 138</b>	<b>3 820 043</b>	<b>2 475 028</b>	<b>3 302 961</b>
		<b>Trimestriële lonen (2)</b>		<b>212 276</b>		
26.1	- Vervaardiging van glas en glaswerk	Aantal arbeiders	6 926	6 948	6 980	6 866
		Aantal bedienden	2 378	2 369	2 371	2 232
		Totaal	9 304	9 317	9 351	9 098
		Aantal uren (1)	1 217 667	1 246 429	941 027	1 001 584
		Trimestriële lonen (2)		75 713		
26.A	- Vervaardiging van keramische tegels, plavuizen, behalve dakpannen en bakstenen (26.A = 26.2 + 26.3)	Aantal arbeiders	793	792	708	705
		Aantal bedienden	230	229	204	208
		Totaal	1 023	1 021	912	913
		Aantal uren (1)	129 392	127 963	89 042	94 785
		Trimestriële lonen (2)		7 091		
26.4	- Vervaardiging van dakpannen, bakstenen, tegels en overige producten voor de bouw van gebakken klei	Aantal arbeiders	1 589	1 588	1 635	1 619
		Aantal bedienden	337	342	339	341
		Totaal	1 926	1 930	1 974	1 960
		Aantal uren (1)	258 059	257 053	205 518	219 736
		Trimestriële lonen (2)		13 952		
26.5	- Vervaardiging van cement, kalk en gips	Aantal arbeiders	1 029	1 029	1 022	1 034
		Aantal bedienden	675	673	659	665
		Totaal	1 704	1 702	1 681	1 699
		Aantal uren (1)	241 970	238 232	203 405	218 311
		Trimestriële lonen (2)		18 978		
26.6	- Vervaardiging van artikelen van beton, gips en cement	Aantal arbeiders	8 285	8 323	8 289	8 393
		Aantal bedienden	2 489	2 489	2 483	2 506
		Totaal	10 774	10 812	10 772	10 899
		Aantal uren (1)	1 520 293	1 573 766	837 434	1 425 948
		Trimestriële lonen (2)		78 229		
26.7	- Houwen, bewerken en afwerken van bouw- en siersteen	Aantal arbeiders	1 006	1 018	1 029	1 045
		Aantal bedienden	317	316	317	321
		Totaal	1 323	1 334	1 346	1 366
		Aantal uren (1)	188 497	194 474	84 986	183 698
		Trimestriële lonen (2)		8 343		
26.8	- Vervaardiging van overige niet-metaalhoudende minerale producten	Aantal arbeiders	861	863	870	867
		Aantal bedienden	407	408	408	416
		Totaal	1 268	1 271	1 278	1 283
		Aantal uren (1)	174 260	182 126	113 616	158 899
		Trimestriële lonen (2)		9 971		
27	<b>Vervaardiging van metalen in primaire vorm</b>	<b>Aantal arbeiders</b>	<b>22 324</b>	<b>22 241</b>	<b>22 341</b>	<b>22 314</b>
		<b>Aantal bedienden</b>	<b>9 276</b>	<b>9 247</b>	<b>9 354</b>	<b>9 344</b>
		<b>Totaal</b>	<b>31 600</b>	<b>31 488</b>	<b>31 695</b>	<b>31 658</b>
		<b>Aantal uren (1)</b>	<b>4 253 473</b>	<b>4 131 112</b>	<b>3 350 971</b>	<b>3 493 971</b>
		<b>Trimestriële lonen (2)</b>		<b>307 900</b>		
27.1	- Vervaardiging van ijzer en staal en van ferrolegeringen	Aantal arbeiders	12 063	11 990	12 034	12 028
		Aantal bedienden	5 100	5 089	5 163	5 171
		Totaal	17 163	17 079	17 197	17 199

(1) Tot december 1998 uren-arbeiders, vanaf januari 1999 uren gepresteerd door de werknemers (bedienden en arbeiders).

(2) Brutolonen en -weden van de werknemers tewerkgesteld in de industriële afdelingen (in 1 000 EUR).

# PRODCOM - Tewerkstelling, uren en lonen

## cijfers) - vervolg

				2006	2007			NACE
September	Oktober	November	December		Januari	Februari	Maart	Code
<b>7 551</b>	<b>7 578</b>	<b>7 596</b>	<b>7 541</b>	<b>7 614</b>	<b>7 585</b>	<b>7 569</b>	<b>7 603</b>	
<b>25 241</b>	<b>25 346</b>	<b>25 402</b>	<b>25 263</b>	<b>25 249</b>	<b>25 324</b>	<b>25 353</b>	<b>25 401</b>	
<b>3 359 272</b>	<b>3 554 335</b>	<b>3 342 703</b>	<b>2 599 850</b>	<b>3 200 076</b>	<b>3 562 524</b>	<b>3 263 844</b>	<b>3 636 536</b>	
<b>170 046</b>			<b>227 717</b>	<b>783 216</b>			<b>187 757</b>	
1 848	1 852	1 866	1 825	<b>1 858</b>	1 822	1 841	1 843	25.1
710	713	711	691	<b>735</b>	690	689	687	
2 558	2 565	2 577	2 516	<b>2 593</b>	2 512	2 530	2 530	
336 059	353 436	333 885	250 025	<b>318 968</b>	353 907	319 813	355 192	
17 492			25 029	<b>82 284</b>			19 396	
15 842	15 916	15 940	15 897	<b>15 777</b>	15 917	15 943	15 955	25.2
6 841	6 865	6 885	6 850	<b>6 878</b>	6 895	6 880	6 916	
22 683	22 781	22 825	22 747	<b>22 655</b>	22 812	22 823	22 871	
3 023 213	3 200 899	3 008 818	2 349 825	<b>2 881 107</b>	3 208 617	2 944 031	3 281 344	
152 554			202 689	<b>700 932</b>			168 362	
<b>20 496</b>	<b>20 636</b>	<b>20 594</b>	<b>20 538</b>	<b>20 499</b>	<b>20 527</b>	<b>20 467</b>	<b>20 545</b>	26
<b>6 680</b>	<b>6 709</b>	<b>6 704</b>	<b>6 666</b>	<b>6 760</b>	<b>6 667</b>	<b>6 702</b>	<b>6 716</b>	
<b>27 176</b>	<b>27 345</b>	<b>27 298</b>	<b>27 204</b>	<b>27 259</b>	<b>27 194</b>	<b>27 169</b>	<b>27 261</b>	
<b>3 719 782</b>	<b>3 862 152</b>	<b>3 688 148</b>	<b>2 991 587</b>	<b>3 511 631</b>	<b>3 629 267</b>	<b>3 528 827</b>	<b>3 922 020</b>	
<b>182 868</b>			<b>238 281</b>	<b>842 934</b>			<b>210 237</b>	
6 836	6 836	6 796	6 807	<b>6 890</b>	6 756	6 704	6 718	26.1
2 219	2 216	2 209	2 181	<b>2 308</b>	2 180	2 181	2 178	
9 055	9 052	9 005	8 988	<b>9 199</b>	8 936	8 885	8 896	
1 181 108	1 241 883	1 179 761	990 843	<b>1 163 621</b>	1 198 489	1 131 797	1 245 875	
65 319			80 578	<b>297 853</b>			73 072	
714	712	722	723	<b>753</b>	719	718	721	26.A
210	209	211	210	<b>218</b>	213	213	217	
924	921	933	933	<b>971</b>	932	931	938	
122 200	132 066	119 748	93 628	<b>119 781</b>	128 492	121 665	132 226	
6 311			7 725	<b>28 326</b>			7 146	
1 592	1 595	1 604	1 607	<b>1 595</b>	1 625	1 625	1 631	26.4
343	353	355	354	<b>341</b>	355	356	358	
1 935	1 948	1 959	1 961	<b>1 936</b>	1 980	1 981	1 989	
250 237	270 330	251 234	219 544	<b>246 363</b>	276 769	253 203	279 866	
12 232			16 970	<b>56 280</b>			13 598	
1 030	1 035	1 035	1 019	<b>1 031</b>	995	991	994	26.5
674	672	672	673	<b>680</b>	679	686	689	
1 704	1 707	1 707	1 692	<b>1 711</b>	1 674	1 677	1 683	
229 246	244 503	236 873	207 934	<b>233 554</b>	246 586	218 759	239 602	
17 639			21 734	<b>81 854</b>			21 846	
8 412	8 514	8 504	8 465	<b>8 319</b>	8 496	8 471	8 516	26.6
2 504	2 522	2 516	2 510	<b>2 482</b>	2 503	2 528	2 537	
10 916	11 036	11 020	10 975	<b>10 801</b>	10 999	10 999	11 053	
1 563 288	1 591 621	1 533 289	1 199 076	<b>1 406 244</b>	1 415 025	1 446 480	1 623 003	
65 928			90 918	<b>307 386</b>			76 183	
1 040	1 073	1 066	1 052	<b>1 046</b>	1 056	1 075	1 089	26.7
317	320	322	321	<b>319</b>	320	318	318	
1 357	1 393	1 388	1 373	<b>1 366</b>	1 376	1 393	1 407	
192 033	195 152	192 638	148 125	<b>176 037</b>	176 341	182 104	206 374	
7 011			8 884	<b>32 165</b>			8 216	
872	871	867	865	<b>862</b>	880	883	876	26.8
413	417	419	417	<b>409</b>	417	420	419	
1 285	1 288	1 286	1 282	<b>1 271</b>	1 297	1 303	1 295	
181 670	186 597	174 605	132 437	<b>166 027</b>	187 565	174 819	195 074	
8 428			11 474	<b>39 070</b>			10 175	
<b>22 355</b>	<b>22 475</b>	<b>22 464</b>	<b>22 485</b>	<b>22 385</b>	<b>22 563</b>	<b>22 557</b>	<b>22 567</b>	27
<b>9 343</b>	<b>9 348</b>	<b>9 354</b>	<b>9 357</b>	<b>9 304</b>	<b>9 324</b>	<b>9 323</b>	<b>9 324</b>	
<b>31 698</b>	<b>31 823</b>	<b>31 818</b>	<b>31 842</b>	<b>31 690</b>	<b>31 887</b>	<b>31 880</b>	<b>31 891</b>	
<b>4 163 291</b>	<b>4 442 488</b>	<b>4 263 911</b>	<b>3 652 328</b>	<b>4 075 353</b>	<b>4 484 040</b>	<b>4 107 565</b>	<b>4 499 780</b>	
<b>270 237</b>			<b>340 741</b>	<b>1 227 775</b>			<b>315 678</b>	
12 048	12 097	12 079	12 069	<b>12 080</b>	12 083	12 073	12 095	27.1
5 173	5 175	5 184	5 181	<b>5 124</b>	5 111	5 114	5 115	
17 221	17 272	17 263	17 250	<b>17 205</b>	17 194	17 187	17 210	

# PRODCOM - Tewerkstelling, uren en lonen

## Tewerkstelling, uren en lonen volgens de hoofdactiviteit van de vestiging (voorlopige)

NACE Code	Activiteit	2006				
		Mei	Juni	Juli	Augustus	
	Aantal uren (1)	2 344 338	2 206 268	2 007 344	1 974 923	
	Trimestriële lonen (2)		175 083			
27.2	- Vervaardiging van buizen	Aantal arbeiders	690	696	695	696
		Aantal bedienden	168	172	171	172
		Totaal	858	868	866	868
		Aantal uren (1)	110 532	112 395	75 152	89 965
		Trimestriële lonen (2)		6 001		
27.3	- Overige eerste verwerking van ijzer en staal	Aantal arbeiders	2 549	2 540	2 507	2 511
		Aantal bedienden	1 096	1 095	1 105	1 094
		Totaal	3 645	3 635	3 612	3 605
		Aantal uren (1)	475 295	491 117	280 360	327 392
		Trimestriële lonen (2)		34 093		
27.4	- Productie van non-ferrometalen	Aantal arbeiders	5 490	5 503	5 583	5 555
		Aantal bedienden	2 566	2 562	2 588	2 581
		Totaal	8 056	8 065	8 171	8 136
		Aantal uren (1)	1 072 796	1 064 622	830 313	907 497
		Trimestriële lonen (2)		78 013		
27.5	- Gieten van metalen	Aantal arbeiders	1 532	1 512	1 522	1 524
		Aantal bedienden	346	329	327	326
		Totaal	1 878	1 841	1 849	1 850
		Aantal uren (1)	250 512	256 710	157 802	194 194
		Trimestriële lonen (2)		14 710		
28	<b>Vervaardiging van producten van metaal</b>	<b>Aantal arbeiders</b>	<b>37 311</b>	<b>37 322</b>	<b>37 375</b>	<b>37 554</b>
		<b>Aantal bedienden</b>	<b>11 469</b>	<b>11 510</b>	<b>11 458</b>	<b>11 560</b>
		<b>Totaal</b>	<b>48 780</b>	<b>48 832</b>	<b>48 833</b>	<b>49 114</b>
		<b>Aantal uren (1)</b>	<b>6 475 655</b>	<b>6 617 480</b>	<b>4 291 893</b>	<b>5 585 749</b>
		<b>Trimestriële lonen (2)</b>		<b>336 884</b>		
28.1	- Vervaardiging van metalen constructiewerken voor de bouw	Aantal arbeiders	12 538	12 558	12 611	12 767
		Aantal bedienden	3 578	3 584	3 601	3 663
		Totaal	16 116	16 142	16 212	16 430
		Aantal uren (1)	2 143 289	2 219 806	1 288 567	1 960 498
		Trimestriële lonen (2)		103 740		
28.2	- Vervaardiging van tanks, reservoirs en bergingsmiddelen, van metaal; vervaardiging van radiatoren en ketels	Aantal arbeiders	4 760	4 702	4 687	4 685
		Aantal bedienden	1 905	1 907	1 905	1 908
		Totaal	6 665	6 609	6 592	6 593
		Aantal uren (1)	872 552	874 069	629 569	734 451
		Trimestriële lonen (2)		51 313		
28.3	- Vervaardiging van stoomketels	Aantal arbeiders	3 224	3 188	3 229	3 225
		Aantal bedienden	897	897	914	909
		Totaal	4 121	4 085	4 143	4 134
		Aantal uren (1)	559 912	546 589	430 502	486 179
		Trimestriële lonen (2)		28 169		
28.4	- Smeden, persen, stampen en profielwalsen van metaal; poedermetallurgie	Aantal arbeiders	963	964	949	947
		Aantal bedienden	268	266	258	262
		Totaal	1 231	1 230	1 207	1 209
		Aantal uren (1)	170 734	178 626	113 809	137 493
		Trimestriële lonen (2)		8 397		
28.5	- Oppervlaktebehandeling en bekleding van metaal; algemene metaalbewerking	Aantal arbeiders	8 094	8 142	8 110	8 113
		Aantal bedienden	2 022	2 033	1 973	1 981
		Totaal	10 116	10 175	10 083	10 094
		Aantal uren (1)	1 346 473	1 371 201	899 161	1 119 375
		Trimestriële lonen (2)		68 135		
28.6	- Vervaardiging van scharen, messen, bestekken, gereedschap en ijzerwaren	Aantal arbeiders	1 704	1 740	1 785	1 784
		Aantal bedienden	788	789	787	796
		Totaal	2 492	2 529	2 572	2 580
		Aantal uren (1)	338 946	351 872	240 593	295 281
		Trimestriële lonen (2)		20 009		
28.7	- Vervaardiging van overige producten van metaal	Aantal arbeiders	6 028	6 028	6 004	6 033
		Aantal bedienden	2 011	2 034	2 020	2 041
		Totaal	8 039	8 062	8 024	8 074
		Aantal uren (1)	1 043 749	1 075 317	689 692	852 472
		Trimestriële lonen (2)		57 121		

(1) Tot december 1998 uren-arbeiders, vanaf januari 1999 uren gepresteerd door de werknemers (bedienden en arbeiders).

(2) Brutolonen en -weden van de werknemers tewerkgesteld in de industriële afdelingen (in 1 000 EUR).



# PRODCOM - Tewerkstelling, uren en lonen

## cijfers) - vervolg

				2006	2007			NACE
September	Oktober	November	December		Januari	Februari	Maart	Code
2 246 880	2 424 227	2 335 462	2 077 188	<b>2 246 331</b>	2 423 997	2 214 085	2 428 028	
159 090			189 695	<b>705 092</b>			183 706	
699	710	720	714	<b>687</b>	719	721	722	27.2
169	171	169	170	<b>169</b>	174	175	176	
868	881	889	884	<b>856</b>	893	896	898	
110 048	122 692	116 144	87 114	<b>104 206</b>	123 896	113 031	124 821	
5 215			7 006	<b>23 677</b>			6 091	
2 527	2 530	2 520	2 526	<b>2 543</b>	2 555	2 566	2 577	27.3
1 094	1 099	1 088	1 086	<b>1 094</b>	1 100	1 093	1 096	
3 621	3 629	3 608	3 612	<b>3 638</b>	3 655	3 659	3 673	
477 749	515 189	486 600	378 027	<b>450 937</b>	524 140	473 176	533 539	
27 939			38 961	<b>134 182</b>			34 733	
5 555	5 608	5 624	5 662	<b>5 545</b>	5 675	5 664	5 638	27.4
2 577	2 573	2 585	2 597	<b>2 579</b>	2 613	2 616	2 612	
8 132	8 181	8 209	8 259	<b>8 125</b>	8 288	8 280	8 250	
1 069 628	1 110 488	1 073 014	912 677	<b>1 034 022</b>	1 146 207	1 062 829	1 139 173	
66 126			90 253	<b>309 665</b>			77 976	
1 526	1 530	1 521	1 514	<b>1 528</b>	1 531	1 533	1 535	27.5
330	330	328	323	<b>337</b>	326	325	325	
1 856	1 860	1 849	1 837	<b>1 865</b>	1 857	1 858	1 860	
258 986	269 892	252 691	197 322	<b>239 855</b>	265 800	244 444	274 219	
11 867			14 827	<b>55 158</b>			13 173	
<b>37 617</b>	<b>37 999</b>	<b>38 017</b>	<b>37 859</b>	<b>37 441</b>	<b>37 637</b>	<b>37 745</b>	<b>37 899</b>	28
<b>11 576</b>	<b>11 698</b>	<b>11 707</b>	<b>11 666</b>	<b>11 523</b>	<b>11 782</b>	<b>11 842</b>	<b>11 913</b>	
<b>49 193</b>	<b>49 697</b>	<b>49 724</b>	<b>49 525</b>	<b>48 964</b>	<b>49 419</b>	<b>49 587</b>	<b>49 812</b>	
<b>6 541 436</b>	<b>6 959 032</b>	<b>6 531 541</b>	<b>5 120 134</b>	<b>6 149 593</b>	<b>6 755 531</b>	<b>6 405 644</b>	<b>7 147 946</b>	
<b>290 341</b>			<b>401 802</b>	<b>1 349 626</b>			<b>335 678</b>	
12 737	12 964	12 983	12 927	<b>12 654</b>	12 765	12 822	12 857	28.1
3 657	3 739	3 759	3 709	<b>3 622</b>	3 724	3 742	3 782	
16 394	16 703	16 742	16 636	<b>16 277</b>	16 489	16 564	16 639	
2 219 204	2 330 667	2 220 975	1 707 675	<b>2 042 481</b>	2 218 182	2 144 650	2 415 947	
89 029			124 370	<b>414 595</b>			102 298	
4 714	4 702	4 668	4 657	<b>4 722</b>	4 719	4 724	4 718	28.2
1 923	1 924	1 912	1 908	<b>1 909</b>	1 943	1 951	1 948	
6 637	6 626	6 580	6 565	<b>6 632</b>	6 662	6 675	6 666	
861 034	928 811	846 166	696 593	<b>833 700</b>	883 384	847 737	927 133	
42 527			59 913	<b>201 039</b>			47 922	
3 226	3 329	3 395	3 520	<b>3 221</b>	3 436	3 434	3 372	28.3
913	917	918	976	<b>905</b>	990	985	991	
4 139	4 246	4 313	4 496	<b>4 126</b>	4 426	4 419	4 363	
542 688	599 437	571 858	468 014	<b>520 444</b>	579 909	561 256	627 771	
25 694			36 303	<b>116 650</b>			30 451	
964	980	981	986	<b>967</b>	974	965	969	28.4
261	265	268	270	<b>268</b>	277	284	287	
1 225	1 245	1 249	1 256	<b>1 235</b>	1 251	1 249	1 256	
165 208	180 367	164 286	130 938	<b>160 660</b>	175 873	164 054	184 551	
7 036			8 719	<b>31 802</b>			8 130	
8 159	8 228	8 218	8 065	<b>8 104</b>	8 133	8 223	8 380	28.5
1 986	2 001	1 993	1 971	<b>1 999</b>	2 031	2 058	2 082	
10 145	10 229	10 211	10 036	<b>10 104</b>	10 164	10 281	10 462	
1 348 666	1 440 913	1 347 610	1 043 721	<b>1 273 294</b>	1 433 839	1 310 640	1 497 647	
58 201			82 168	<b>275 452</b>			71 491	
1 784	1 778	1 763	1 729	<b>1 747</b>	1 750	1 686	1 693	28.6
798	805	807	803	<b>793</b>	791	791	789	
2 582	2 583	2 570	2 532	<b>2 541</b>	2 541	2 477	2 482	
342 916	354 764	335 483	269 708	<b>325 160</b>	361 524	335 881	370 802	
17 555			23 404	<b>80 434</b>			19 560	
6 033	6 018	6 009	5 975	<b>6 022</b>	5 860	5 891	5 910	28.7
2 038	2 047	2 050	2 029	<b>2 025</b>	2 026	2 031	2 034	
8 071	8 065	8 059	8 004	<b>8 047</b>	7 886	7 922	7 944	
1 061 720	1 124 073	1 045 163	803 485	<b>993 851</b>	1 102 820	1 041 426	1 124 095	
50 300			66 925	<b>229 653</b>			55 827	

# PRODCOM - Tewerkstelling, uren en lonen

## Tewerkstelling, uren en lonen volgens de hoofdactiviteit van de vestiging (voorlopige)

NACE		2006				
Code	Activiteit		Mei	Juni	Juli	Augustus
29	<b>Vervaardiging van machines, apparaten en werktuigen, n.e.g.</b>	<b>Aantal arbeiders</b>	<b>29 251</b>	<b>29 348</b>	<b>29 530</b>	<b>29 723</b>
		<b>Aantal bedienden</b>	<b>14 699</b>	<b>14 755</b>	<b>14 807</b>	<b>14 905</b>
		<b>Totaal</b>	<b>43 950</b>	<b>44 103</b>	<b>44 337</b>	<b>44 628</b>
		<b>Aantal uren (1)</b>	<b>5 861 583</b>	<b>5 984 685</b>	<b>4 218 985</b>	<b>4 847 054</b>
		<b>Trimestriële lonen (2)</b>		<b>351 644</b>		
29.1	- Vervaardiging van machines voor de productie en toepassing van mechanische energie, exclusief motoren voor	Aantal arbeiders	4 940	4 982	5 047	5 056
		Aantal bedienden	3 255	3 277	3 307	3 330
		Totaal	8 195	8 259	8 354	8 386
		Aantal uren (1)	1 072 174	1 098 526	881 789	958 891
		Trimestriële lonen (2)		70 811		
29.2	- Vervaardiging van overige machines voor algemeen gebruik	Aantal arbeiders	8 684	8 737	8 800	8 853
		Aantal bedienden	4 670	4 693	4 715	4 736
		Totaal	13 354	13 430	13 515	13 589
		Aantal uren (1)	1 843 037	1 881 173	1 402 788	1 536 666
		Trimestriële lonen (2)		102 341		
29.3	- Vervaardiging van machines voor de landbouw en de bosbouw	Aantal arbeiders	2 199	2 207	2 196	2 200
		Aantal bedienden	779	811	821	837
		Totaal	2 978	3 018	3 017	3 037
		Aantal uren (1)	413 456	436 242	286 179	293 644
		Trimestriële lonen (2)		24 160		
29.4	- Vervaardiging van gereedschapswerktuigen	Aantal arbeiders	1 089	1 070	1 069	1 070
		Aantal bedienden	548	540	535	527
		Totaal	1 637	1 610	1 604	1 597
		Aantal uren (1)	216 249	213 859	143 887	159 596
		Trimestriële lonen (2)		11 914		
29.5	- Vervaardiging van overige machines voor specifieke doeleinden	Aantal arbeiders	9 581	9 598	9 657	9 767
		Aantal bedienden	4 155	4 140	4 133	4 178
		Totaal	13 736	13 738	13 790	13 945
		Aantal uren (1)	1 801 910	1 839 688	1 178 634	1 499 955
		Trimestriële lonen (2)		108 314		
29.6	- Vervaardiging van wapens en munitie	Aantal arbeiders	1 073	1 059	1 064	1 079
		Aantal bedienden	763	764	769	766
		Totaal	1 836	1 823	1 833	1 845
		Aantal uren (1)	223 619	221 945	151 189	171 625
		Trimestriële lonen (2)		19 379		
29.7	- Vervaardiging van huishoudapparaten	Aantal arbeiders	1 685	1 695	1 697	1 698
		Aantal bedienden	529	530	527	531
		Totaal	2 214	2 225	2 224	2 229
		Aantal uren (1)	291 138	293 252	174 519	226 677
		Trimestriële lonen (2)		14 726		
30	<b>Vervaardiging van kantoor­machines en computers</b>	<b>Aantal arbeiders</b>	<b>374</b>	<b>377</b>	<b>379</b>	<b>382</b>
		<b>Aantal bedienden</b>	<b>1 218</b>	<b>1 221</b>	<b>1 218</b>	<b>1 183</b>
		<b>Totaal</b>	<b>1 592</b>	<b>1 598</b>	<b>1 597</b>	<b>1 565</b>
		<b>Aantal uren (1)</b>	<b>222 497</b>	<b>227 458</b>	<b>163 851</b>	<b>177 838</b>
		<b>Trimestriële lonen (2)</b>		<b>15 889</b>		
31	<b>Vervaardiging van elektrische machines en apparaten</b>	<b>Aantal arbeiders</b>	<b>15 283</b>	<b>15 340</b>	<b>15 305</b>	<b>15 232</b>
		<b>Aantal bedienden</b>	<b>8 749</b>	<b>8 747</b>	<b>8 779</b>	<b>8 853</b>
		<b>Totaal</b>	<b>24 032</b>	<b>24 087</b>	<b>24 084</b>	<b>24 085</b>
		<b>Aantal uren (1)</b>	<b>3 179 069</b>	<b>3 258 785</b>	<b>2 181 351</b>	<b>2 755 230</b>
		<b>Trimestriële lonen (2)</b>		<b>192 253</b>		
31.1	- Vervaardiging van elektromotoren en van elektrische generatoren en transformatoren	Aantal arbeiders	1 705	1 717	1 722	1 686
		Aantal bedienden	1 620	1 612	1 621	1 627
		Totaal	3 325	3 329	3 343	3 313
		Aantal uren (1)	440 194	450 036	293 536	380 855
		Trimestriële lonen (2)		30 637		
31.2	- Vervaardiging van schakel- en verdeelinrichtingen	Aantal arbeiders	4 603	4 596	4 595	4 557
		Aantal bedienden	2 325	2 325	2 339	2 352
		Totaal	6 928	6 921	6 934	6 909
		Aantal uren (1)	917 527	918 269	680 504	768 186
		Trimestriële lonen (2)		54 153		
31.3	- Vervaardiging van geïsoleerde kabels	Aantal arbeiders	1 294	1 295	1 216	1 213

(1) Tot december 1998 uren-arbeiders, vanaf januari 1999 uren gepresteerd door de werknemers (bedienden en arbeiders).

(2) Brutolonen en -weden van de werknemers tewerkgesteld in de industriële afdelingen (in 1 000 EUR).

# PRODCOM - Tewerkstelling, uren en lonen

## cijfers) - vervolg

				2006	2007			NACE
September	Oktober	November	December		Januari	Februari	Maart	Code
29 840	30 087	30 293	30 164	29 526	30 110	30 249	30 379	29
14 954	15 050	15 119	15 125	14 822	15 088	15 138	15 209	
44 794	45 137	45 412	45 289	44 349	45 198	45 387	45 588	
5 908 248	6 379 347	6 033 934	4 683 610	5 638 980	6 443 745	5 954 180	6 595 998	
305 980			413 625	1 405 495			348 260	
5 090	5 123	5 182	5 175	4 988	5 192	5 214	5 211	29.1
3 364	3 386	3 395	3 409	3 303	3 413	3 429	3 444	
8 454	8 509	8 577	8 584	8 292	8 605	8 643	8 655	
1 097 785	1 183 412	1 119 902	892 137	1 053 334	1 222 541	1 147 712	1 232 458	
65 428			93 076	297 581			74 595	
8 826	8 942	9 003	8 919	8 743	8 702	8 761	8 817	29.2
4 721	4 757	4 779	4 754	4 688	4 686	4 708	4 742	
13 547	13 699	13 782	13 673	13 431	13 388	13 469	13 559	
1 838 458	1 978 628	1 888 310	1 479 104	1 760 090	1 917 573	1 799 193	1 997 498	
89 738			119 437	407 755			99 740	
2 220	2 256	2 266	2 270	2 220	2 319	2 374	2 417	29.3
845	856	863	856	813	854	852	852	
3 065	3 112	3 129	3 126	3 034	3 173	3 226	3 269	
403 090	430 635	404 685	350 313	396 105	493 477	447 666	511 406	
20 866			29 068	96 129			22 256	
1 073	1 072	1 071	1 073	1 079	1 058	1 066	1 076	29.4
538	539	540	540	541	544	544	553	
1 611	1 611	1 611	1 613	1 621	1 602	1 610	1 629	
221 225	237 374	220 480	172 669	206 598	233 148	214 380	238 038	
10 546			13 857	49 202			13 172	
9 821	9 836	9 910	9 858	9 706	9 918	9 911	9 895	29.5
4 173	4 193	4 219	4 225	4 171	4 245	4 251	4 253	
13 994	14 029	14 129	14 083	13 878	14 163	14 162	14 148	
1 858 278	1 994 053	1 865 979	1 366 086	1 736 812	2 019 248	1 842 876	2 056 001	
93 744			122 976	429 464			106 488	
1 067	1 104	1 096	1 112	1 083	1 172	1 179	1 212	29.6
766	767	770	782	765	773	783	789	
1 833	1 871	1 866	1 894	1 849	1 945	1 962	2 001	
182 367	227 156	231 198	189 032	208 995	234 074	216 604	246 180	
13 593			17 572	67 118			17 188	
1 743	1 754	1 765	1 757	1 705	1 749	1 744	1 751	29.7
547	552	553	559	537	573	571	576	
2 290	2 306	2 318	2 316	2 243	2 322	2 315	2 327	
307 045	328 089	303 380	234 269	277 044	323 684	285 749	314 417	
12 065			17 639	58 245			14 821	
381	392	392	396	380	446	451	447	30
1 186	1 191	1 187	1 185	1 198	1 241	1 232	1 227	
1 567	1 583	1 579	1 581	1 578	1 687	1 683	1 674	
215 045	229 288	218 096	175 295	210 128	244 310	223 871	249 870	
13 395			17 308	61 389			15 618	
15 237	15 277	15 206	15 163	15 268	15 261	15 264	15 325	31
8 875	8 922	8 917	8 898	8 787	8 973	8 972	8 976	
24 112	24 199	24 123	24 061	24 055	24 234	24 236	24 301	
3 254 778	3 410 269	3 202 130	2 476 191	3 053 214	3 410 863	3 124 729	3 435 721	
174 159			224 243	775 660			189 922	
1 686	1 687	1 688	1 738	1 705	1 770	1 774	1 812	31.1
1 643	1 663	1 662	1 692	1 631	1 687	1 687	1 692	
3 329	3 350	3 350	3 430	3 336	3 457	3 461	3 504	
454 859	469 052	445 382	352 323	422 192	487 178	457 012	513 112	
26 384			34 364	118 965			30 989	
4 572	4 621	4 629	4 610	4 598	4 724	4 738	4 747	31.2
2 340	2 368	2 363	2 306	2 326	2 392	2 392	2 386	
6 912	6 989	6 992	6 916	6 924	7 116	7 130	7 133	
904 956	976 885	923 378	706 880	869 911	991 970	911 654	1 011 844	
48 723			62 467	217 437			53 861	
1 213	1 219	1 218	1 214	1 257	1 214	1 211	1 216	31.3

# PRODCOM - Tewerkstelling, uren en lonen

## Tewerkstelling, uren en lonen volgens de hoofdactiviteit van de vestiging (voorlopige)

NACE Code	Activiteit		2006			
			Mei	Juni	Juli	Augustus
	en draad	Aantal bedienden	507	505	490	492
		Totaal	1 801	1 800	1 706	1 705
		Aantal uren (1)	240 576	259 393	151 812	225 448
		Trimestriële lonen (2)		14 536		
31.4	- Vervaardiging van accumulatoren en elektrische batterijen	Aantal arbeiders	1 051	1 051	1 044	1 035
		Aantal bedienden	269	270	269	270
		Totaal	1 320	1 321	1 313	1 305
		Aantal uren (1)	152 483	141 793	85 243	122 108
		Trimestriële lonen (2)		10 135		
31.5	- Vervaardiging van elektrische lampen en verlichtingsapparaten	Aantal arbeiders	2 843	2 847	2 869	2 886
		Aantal bedienden	1 498	1 494	1 493	1 521
		Totaal	4 341	4 341	4 362	4 407
		Aantal uren (1)	600 574	635 328	331 784	581 875
		Trimestriële lonen (2)		33 038		
31.6	- Vervaardiging van overige elektrische benodigdheden	Aantal arbeiders	3 787	3 834	3 859	3 855
		Aantal bedienden	2 530	2 541	2 567	2 591
		Totaal	6 317	6 375	6 426	6 446
		Aantal uren (1)	827 715	853 966	638 472	676 758
		Trimestriële lonen (2)		49 753		
32	<b>Vervaardiging van audio-, video- en telecommunicatieapparatuur</b>	<b>Aantal arbeiders</b>	<b>3 710</b>	<b>3 614</b>	<b>3 598</b>	<b>3 651</b>
		<b>Aantal bedienden</b>	<b>5 581</b>	<b>5 586</b>	<b>5 587</b>	<b>5 528</b>
		<b>Totaal</b>	<b>9 291</b>	<b>9 200</b>	<b>9 185</b>	<b>9 179</b>
		<b>Aantal uren (1)</b>	<b>1 219 309</b>	<b>1 207 449</b>	<b>874 490</b>	<b>954 781</b>
		<b>Trimestriële lonen (2)</b>		<b>96 168</b>		
32.1	- Vervaardiging van elektronische onderdelen	Aantal arbeiders	1 824	1 819	1 826	1 816
		Aantal bedienden	1 125	1 120	1 125	1 120
		Totaal	2 949	2 939	2 951	2 936
		Aantal uren (1)	376 259	390 169	276 011	306 670
		Trimestriële lonen (2)		26 636		
32.2	- Vervaardiging van zendapparatuur voor televisie en radio en van apparatuur voor lijntelefonie en lijntelegrafie	Aantal arbeiders	604	555	525	511
		Aantal bedienden	2 746	2 747	2 744	2 777
		Totaal	3 350	3 302	3 269	3 288
		Aantal uren (1)	441 443	448 268	317 387	367 947
		Trimestriële lonen (2)		40 602		
32.3	- Vervaardiging van audio- en videoapparatuur	Aantal arbeiders	1 282	1 240	1 247	1 324
		Aantal bedienden	1 710	1 719	1 718	1 631
		Totaal	2 992	2 959	2 965	2 955
		Aantal uren (1)	401 607	369 012	281 092	280 164
		Trimestriële lonen (2)		28 930		
33	<b>Vervaardiging van medische apparatuur en instrumenten, van precisie- en optische instrumenten en van uurwerken</b>	<b>Aantal arbeiders</b>	<b>2 818</b>	<b>2 810</b>	<b>2 848</b>	<b>2 867</b>
		<b>Aantal bedienden</b>	<b>3 349</b>	<b>3 383</b>	<b>3 392</b>	<b>3 413</b>
		<b>Totaal</b>	<b>6 167</b>	<b>6 193</b>	<b>6 240</b>	<b>6 280</b>
		<b>Aantal uren (1)</b>	<b>834 813</b>	<b>852 718</b>	<b>622 859</b>	<b>713 805</b>
		<b>Trimestriële lonen (2)</b>		<b>51 990</b>		
33.1	- Vervaardiging van medische apparatuur en instrumenten en van orthopedische artikelen	Aantal arbeiders	1 274	1 275	1 288	1 311
		Aantal bedienden	872	884	882	892
		Totaal	2 146	2 159	2 170	2 203
		Aantal uren (1)	284 400	290 467	210 668	252 879
		Trimestriële lonen (2)		14 656		
33.2	- Vervaardiging van meet-, regel-, navigatie- en controleapparatuur	Aantal arbeiders	1 271	1 274	1 294	1 297
		Aantal bedienden	1 619	1 632	1 630	1 632
		Totaal	2 890	2 906	2 924	2 929
		Aantal uren (1)	391 221	404 058	281 645	326 909
		Trimestriële lonen (2)		26 317		
33.3	- Vervaardiging van apparaten voor de bewaking van industriële processen	Aantal arbeiders	49	47	47	43
		Aantal bedienden	650	654	660	674
		Totaal	699	701	707	717
		Aantal uren (1)	99 357	100 915	86 727	85 503
		Trimestriële lonen (2)		7 871		
33.4	- Vervaardiging van optische instrumenten en van foto- en filmapparatuur	Aantal arbeiders	184	178	183	181
		Aantal bedienden	196	201	208	201
		Totaal	380	379	391	382

(1) Tot december 1998 uren-arbeiders, vanaf januari 1999 uren gepresteerd door de werknemers (bedienden en arbeiders).

(2) Brutolonen en -weden van de werknemers tewerkgesteld in de industriële afdelingen (in 1 000 EUR).

# PRODCOM - Tewerkstelling, uren en lonen

## cijfers) - vervolg

				2006	2007			NACE
September	Oktober	November	December		Januari	Februari	Maart	Code
486	486	486	485	<b>500</b>	483	483	483	
1 699	1 705	1 704	1 699	<b>1 758</b>	1 697	1 694	1 699	
253 741	234 994	203 889	198 582	<b>232 340</b>	220 245	226 240	260 215	
13 887			14 650	<b>55 873</b>			11 941	
1 026	1 014	998	995	<b>1 038</b>	985	986	985	31.4
269	268	268	267	<b>268</b>	255	246	245	
1 295	1 282	1 266	1 262	<b>1 307</b>	1 240	1 232	1 230	
153 930	162 651	151 283	96 982	<b>141 886</b>	161 398	134 549	138 666	
9 141			14 108	<b>44 335</b>			9 905	
2 898	2 904	2 872	2 857	<b>2 858</b>	2 847	2 837	2 843	31.5
1 534	1 529	1 529	1 535	<b>1 506</b>	1 549	1 543	1 535	
4 432	4 433	4 401	4 392	<b>4 364</b>	4 396	4 380	4 378	
645 650	671 496	641 009	479 960	<b>590 819</b>	657 141	576 455	619 157	
30 210			35 146	<b>131 073</b>			33 439	
3 842	3 832	3 801	3 749	<b>3 811</b>	3 721	3 718	3 722	31.6
2 603	2 608	2 609	2 613	<b>2 553</b>	2 607	2 621	2 635	
6 445	6 440	6 410	6 362	<b>6 364</b>	6 328	6 339	6 357	
841 642	895 191	837 189	641 464	<b>796 064</b>	892 931	818 819	892 727	
45 815			63 509	<b>207 978</b>			49 787	
<b>3 673</b>	<b>3 593</b>	<b>3 608</b>	<b>3 438</b>	<b>3 703</b>	<b>3 404</b>	<b>3 415</b>	<b>3 407</b>	32
<b>5 533</b>	<b>5 495</b>	<b>5 466</b>	<b>5 446</b>	<b>5 539</b>	<b>5 504</b>	<b>5 502</b>	<b>5 497</b>	
<b>9 206</b>	<b>9 088</b>	<b>9 074</b>	<b>8 884</b>	<b>9 242</b>	<b>8 908</b>	<b>8 917</b>	<b>8 904</b>	
<b>1 185 306</b>	<b>1 271 095</b>	<b>1 177 984</b>	<b>911 685</b>	<b>1 150 695</b>	<b>1 243 740</b>	<b>1 137 495</b>	<b>1 267 570</b>	
<b>84 133</b>			<b>115 088</b>	<b>393 663</b>			<b>93 604</b>	
1 795	1 781	1 788	1 782	<b>1 819</b>	1 792	1 792	1 775	32.1
1 124	1 120	1 124	1 130	<b>1 129</b>	1 193	1 188	1 189	
2 919	2 901	2 912	2 912	<b>2 948</b>	2 985	2 980	2 964	
380 740	390 464	366 356	297 530	<b>363 371</b>	405 557	366 685	431 225	
22 645			29 189	<b>102 351</b>			21 528	
508	491	485	487	<b>563</b>	473	477	471	32.2
2 777	2 762	2 756	2 748	<b>2 750</b>	2 762	2 764	2 764	
3 285	3 253	3 241	3 235	<b>3 314</b>	3 235	3 241	3 235	
437 295	470 819	443 069	332 075	<b>420 675</b>	466 892	435 657	471 948	
37 119			53 223	<b>178 502</b>			47 261	
1 370	1 321	1 335	1 169	<b>1 320</b>	1 139	1 146	1 161	32.3
1 632	1 613	1 586	1 568	<b>1 659</b>	1 549	1 550	1 544	
3 002	2 934	2 921	2 737	<b>2 980</b>	2 688	2 696	2 705	
367 271	409 812	368 559	282 080	<b>366 647</b>	371 291	335 153	364 397	
24 369			32 677	<b>112 810</b>			24 815	
<b>2 877</b>	<b>2 894</b>	<b>2 902</b>	<b>2 830</b>	<b>2 837</b>	<b>2 771</b>	<b>2 775</b>	<b>2 792</b>	33
<b>3 445</b>	<b>3 441</b>	<b>3 453</b>	<b>3 445</b>	<b>3 387</b>	<b>3 418</b>	<b>3 417</b>	<b>3 422</b>	
<b>6 322</b>	<b>6 335</b>	<b>6 355</b>	<b>6 275</b>	<b>6 224</b>	<b>6 189</b>	<b>6 192</b>	<b>6 214</b>	
<b>858 314</b>	<b>922 858</b>	<b>863 371</b>	<b>683 079</b>	<b>808 946</b>	<b>893 923</b>	<b>821 581</b>	<b>925 406</b>	
<b>45 361</b>			<b>59 166</b>	<b>205 108</b>			<b>49 309</b>	
1 317	1 340	1 353	1 347	<b>1 300</b>	1 369	1 377	1 384	33.1
898	904	908	917	<b>881</b>	932	931	929	
2 215	2 244	2 261	2 264	<b>2 181</b>	2 301	2 308	2 313	
292 294	317 634	303 255	241 168	<b>278 733</b>	322 959	299 910	336 940	
12 956			17 684	<b>58 862</b>			14 902	
1 298	1 285	1 284	1 218	<b>1 268</b>	1 153	1 155	1 164	33.2
1 645	1 631	1 638	1 625	<b>1 627</b>	1 564	1 559	1 563	
2 943	2 916	2 922	2 843	<b>2 896</b>	2 717	2 714	2 727	
407 958	432 964	398 712	299 833	<b>375 866</b>	397 683	364 562	411 754	
23 133			29 148	<b>103 720</b>			24 129	
44	45	45	45	<b>45</b>	34	34	34	33.3
677	675	681	683	<b>660</b>	690	695	696	
721	720	726	728	<b>706</b>	724	729	730	
99 087	108 489	101 147	89 942	<b>97 356</b>	107 900	100 122	113 655	
6 401			8 665	<b>29 984</b>			7 289	
183	189	185	185	<b>186</b>	179	179	176	33.4
211	217	212	205	<b>205</b>	215	215	216	
394	406	397	390	<b>391</b>	394	394	392	

# PRODCOM - Tewerkstelling, uren en lonen

## Tewerkstelling, uren en lonen volgens de hoofdactiviteit van de vestiging (voorlopige)

NACE Code	Activiteit	2006				
		Mei	Juni	Juli	Augustus	
	Aantal uren (1)	53 475	50 951	40 417	43 193	
	Trimestriële lonen (2)		2 906			
33.5	- Vervaardiging van uurwerken	Aantal arbeiders	40	36	36	35
		Aantal bedienden	12	12	12	14
		Totaal	52	48	48	49
		Aantal uren (1)	6 360	6 327	3 402	5 321
		Trimestriële lonen (2)		240		
34	<b>Vervaardiging en assemblage van auto's, aanhangwagens en opleggers</b>	<b>Aantal arbeiders</b>	<b>36 382</b>	<b>36 501</b>	<b>36 454</b>	<b>36 672</b>
		<b>Aantal bedienden</b>	<b>6 123</b>	<b>6 119</b>	<b>6 120</b>	<b>6 107</b>
		<b>Totaal</b>	<b>42 505</b>	<b>42 620</b>	<b>42 574</b>	<b>42 779</b>
		<b>Aantal uren (1)</b>	<b>5 509 654</b>	<b>5 686 868</b>	<b>3 575 147</b>	<b>3 910 277</b>
		<b>Trimestriële lonen (2)</b>		<b>325 080</b>		
34.1	- Vervaardiging en assemblage van auto's	Aantal arbeiders	22 522	22 540	22 523	22 651
		Aantal bedienden	3 011	3 016	3 020	3 014
		Totaal	25 533	25 556	25 543	25 665
		Aantal uren (1)	3 335 333	3 421 697	2 085 501	2 214 251
		Trimestriële lonen (2)		204 035		
34.2	- Vervaardiging van carrosserieën; vervaardiging van aanhangwagens, caravans en opleggers	Aantal arbeiders	5 985	6 105	6 136	6 172
		Aantal bedienden	1 054	1 049	1 047	1 055
		Totaal	7 039	7 154	7 183	7 227
		Aantal uren (1)	858 256	936 534	606 201	790 607
		Trimestriële lonen (2)		47 664		
34.3	- Vervaardiging van onderdelen en accessoires voor motorvoertuigen en motoren daarvan	Aantal arbeiders	7 875	7 856	7 795	7 849
		Aantal bedienden	2 058	2 054	2 053	2 038
		Totaal	9 933	9 910	9 848	9 887
		Aantal uren (1)	1 316 065	1 328 637	883 445	905 419
		Trimestriële lonen (2)		73 381		
35	<b>Vervaardiging van overige transportmiddelen</b>	<b>Aantal arbeiders</b>	<b>4 387</b>	<b>4 388</b>	<b>4 400</b>	<b>4 434</b>
		<b>Aantal bedienden</b>	<b>3 938</b>	<b>3 930</b>	<b>3 933</b>	<b>3 935</b>
		<b>Totaal</b>	<b>8 325</b>	<b>8 318</b>	<b>8 333</b>	<b>8 369</b>
		<b>Aantal uren (1)</b>	<b>931 690</b>	<b>950 772</b>	<b>695 554</b>	<b>773 744</b>
		<b>Trimestriële lonen (2)</b>		<b>74 034</b>		
35.1	- Scheepsbouw en -reparatie	Aantal arbeiders	920	918	928	937
		Aantal bedienden	175	177	179	184
		Totaal	1 095	1 095	1 107	1 121
		Aantal uren (1)	143 855	144 038	117 105	122 127
		Trimestriële lonen (2)		7 534		
35.2	- Vervaardiging van rollend materieel voor spoor- en tramwegen	Aantal arbeiders	754	764	766	786
		Aantal bedienden	373	371	366	368
		Totaal	1 127	1 135	1 132	1 154
		Aantal uren (1)	115 406	166 639	57 287	122 898
		Trimestriële lonen (2)		11 538		
35.3	- Vervaardiging van lucht- en ruimtevaartuigen	Aantal arbeiders	2 435	2 432	2 437	2 441
		Aantal bedienden	3 291	3 283	3 293	3 287
		Totaal	5 726	5 715	5 730	5 728
		Aantal uren (1)	622 122	591 076	485 495	487 983
		Trimestriële lonen (2)		52 585		
35.4	- Vervaardiging van motorrijwielen en rijwielen	Aantal arbeiders	278	274	269	270
		Aantal bedienden	99	99	95	96
		Totaal	377	373	364	366
		Aantal uren (1)	50 307	49 019	35 667	40 736
		Trimestriële lonen (2)		2 377		
36	<b>Vervaardiging van meubelen; overige industrie</b>	<b>Aantal arbeiders</b>	<b>13 173</b>	<b>13 080</b>	<b>13 090</b>	<b>13 039</b>
		<b>Aantal bedienden</b>	<b>3 180</b>	<b>3 173</b>	<b>3 167</b>	<b>3 174</b>
		<b>Totaal</b>	<b>16 353</b>	<b>16 253</b>	<b>16 257</b>	<b>16 213</b>
		<b>Aantal uren (1)</b>	<b>2 066 173</b>	<b>2 184 368</b>	<b>1 218 090</b>	<b>1 621 705</b>
		<b>Trimestriële lonen (2)</b>		<b>94 112</b>		
36.1	- Vervaardiging van meubelen	Aantal arbeiders	11 116	11 031	11 059	11 040
		Aantal bedienden	2 422	2 418	2 422	2 430
		Totaal	13 538	13 449	13 481	13 470
		Aantal uren (1)	1 732 584	1 847 496	956 681	1 405 985
		Trimestriële lonen (2)		77 463		

(1) Tot december 1998 uren-arbeiders, vanaf januari 1999 uren gepresteerd door de werknemers (bedienden en arbeiders).

(2) Brutolonen en -weden van de werknemers tewerkgesteld in de industriële afdelingen (in 1 000 EUR).

# PRODCOM - Tewerkstelling, uren en lonen

## cijfers) - vervolg

				2006	2007			NACE
September	Oktober	November	December		Januari	Februari	Maart	Code
52 941	56 821	53 951	47 223	<b>51 043</b>	58 262	51 415	54 864	
2 668			3 355	<b>11 561</b>			2 723	
35	35	35	35	<b>36</b>	36	30	34	33.5
14	14	14	15	<b>13</b>	17	17	18	
49	49	49	50	<b>49</b>	53	47	52	
6 034	6 950	6 306	4 913	<b>5 945</b>	7 119	5 572	8 193	
202			314	<b>981</b>			267	
<b>36 617</b>	<b>36 609</b>	<b>36 644</b>	<b>36 609</b>	<b>36 446</b>	<b>36 648</b>	<b>36 708</b>	<b>36 954</b>	34
<b>6 110</b>	<b>6 123</b>	<b>6 129</b>	<b>6 101</b>	<b>6 121</b>	<b>6 118</b>	<b>6 112</b>	<b>6 100</b>	
<b>42 727</b>	<b>42 732</b>	<b>42 773</b>	<b>42 710</b>	<b>42 568</b>	<b>42 766</b>	<b>42 820</b>	<b>43 054</b>	
<b>5 577 242</b>	<b>5 775 397</b>	<b>5 347 256</b>	<b>3 604 447</b>	<b>5 052 320</b>	<b>5 703 135</b>	<b>5 183 685</b>	<b>5 700 810</b>	
<b>274 604</b>			<b>395 387</b>	<b>1 307 767</b>			<b>327 046</b>	
22 640	22 679	22 810	22 811	<b>22 587</b>	22 878	22 873	22 986	34.1
3 016	3 015	3 012	3 005	<b>3 015</b>	3 019	3 014	3 005	
25 656	25 694	25 822	25 816	<b>25 603</b>	25 897	25 887	25 991	
3 400 547	3 476 769	3 167 689	1 984 015	<b>2 996 463</b>	3 391 230	3 051 559	3 289 759	
169 553			251 128	<b>820 951</b>			206 080	
6 174	6 105	6 061	6 048	<b>6 021</b>	6 070	6 147	6 227	34.2
1 063	1 066	1 062	1 061	<b>1 049</b>	1 056	1 062	1 065	
7 237	7 171	7 123	7 109	<b>7 071</b>	7 126	7 209	7 292	
902 558	942 584	933 637	711 883	<b>853 782</b>	948 296	889 053	1 026 990	
42 819			59 797	<b>196 137</b>			49 236	
7 803	7 825	7 773	7 750	<b>7 837</b>	7 700	7 688	7 741	34.3
2 031	2 042	2 055	2 035	<b>2 056</b>	2 043	2 036	2 030	
9 834	9 867	9 828	9 785	<b>9 894</b>	9 743	9 724	9 771	
1 274 137	1 356 044	1 245 930	908 549	<b>1 202 074</b>	1 363 609	1 243 073	1 384 061	
62 232			84 462	<b>290 679</b>			71 730	
<b>4 433</b>	<b>4 453</b>	<b>4 458</b>	<b>4 438</b>	<b>4 421</b>	<b>4 454</b>	<b>4 444</b>	<b>4 432</b>	35
<b>3 920</b>	<b>3 967</b>	<b>3 967</b>	<b>3 963</b>	<b>3 947</b>	<b>3 989</b>	<b>3 986</b>	<b>3 967</b>	
<b>8 353</b>	<b>8 420</b>	<b>8 425</b>	<b>8 401</b>	<b>8 369</b>	<b>8 443</b>	<b>8 430</b>	<b>8 399</b>	
<b>994 419</b>	<b>1 062 191</b>	<b>950 404</b>	<b>820 971</b>	<b>920 266</b>	<b>1 032 200</b>	<b>982 543</b>	<b>1 084 587</b>	
<b>65 544</b>			<b>76 868</b>	<b>286 878</b>			<b>72 449</b>	
935	953	949	943	<b>931</b>	948	943	941	35.1
183	188	188	191	<b>179</b>	191	189	186	
1 118	1 141	1 137	1 134	<b>1 111</b>	1 139	1 132	1 127	
142 555	156 356	139 248	112 550	<b>135 370</b>	155 353	138 140	155 516	
6 777			9 501	<b>30 866</b>			7 874	
790	786	783	767	<b>775</b>	757	757	756	35.2
368	362	361	357	<b>366</b>	354	354	357	
1 158	1 148	1 144	1 124	<b>1 141</b>	1 111	1 111	1 113	
183 426	164 669	122 794	135 078	<b>139 146</b>	158 886	131 912	172 558	
9 453			10 364	<b>41 144</b>			9 270	
2 438	2 445	2 455	2 457	<b>2 438</b>	2 478	2 476	2 470	35.3
3 273	3 319	3 321	3 317	<b>3 302</b>	3 346	3 345	3 327	
5 711	5 764	5 776	5 774	<b>5 740</b>	5 824	5 821	5 797	
619 664	689 175	638 936	536 171	<b>597 924</b>	666 088	664 743	703 368	
47 311			54 195	<b>205 087</b>			52 946	
270	269	271	271	<b>276</b>	271	268	265	35.4
96	98	97	98	<b>99</b>	98	98	97	
366	367	368	369	<b>376</b>	369	366	362	
48 774	51 991	49 426	37 172	<b>47 825</b>	51 873	47 748	53 145	
2 003			2 808	<b>9 781</b>			2 359	
<b>13 019</b>	<b>13 039</b>	<b>13 009</b>	<b>12 917</b>	<b>13 116</b>	<b>12 886</b>	<b>12 885</b>	<b>12 889</b>	36
<b>3 189</b>	<b>3 200</b>	<b>3 195</b>	<b>3 186</b>	<b>3 181</b>	<b>3 179</b>	<b>3 159</b>	<b>3 182</b>	
<b>16 208</b>	<b>16 239</b>	<b>16 204</b>	<b>16 103</b>	<b>16 297</b>	<b>16 065</b>	<b>16 044</b>	<b>16 071</b>	
<b>2 152 436</b>	<b>2 194 346</b>	<b>2 072 548</b>	<b>1 623 754</b>	<b>1 960 631</b>	<b>2 161 742</b>	<b>2 031 748</b>	<b>2 301 254</b>	
<b>78 304</b>			<b>95 398</b>	<b>357 820</b>			<b>89 728</b>	
11 025	11 067	11 032	10 966	<b>11 088</b>	10 939	10 941	10 951	36.1
2 435	2 450	2 448	2 441	<b>2 430</b>	2 435	2 421	2 440	
13 460	13 517	13 480	13 407	<b>13 519</b>	13 374	13 362	13 391	
1 811 278	1 856 418	1 750 102	1 360 629	<b>1 648 130</b>	1 824 231	1 709 953	1 935 113	
64 729			78 991	<b>295 874</b>			74 823	

# PRODCOM - Tewerkstelling, uren en lonen

## Tewerkstelling, uren en lonen volgens de hoofdactiviteit van de vestiging (voorlopige)

NACE Code	Activiteit		2006			
			Mei	Juni	Juli	Augustus
36.2	- Bewerking van edelstenen en vervaardiging van juwelen en dergelijke artikelen	Aantal arbeiders	935	931	920	899
		Aantal bedienden	426	422	411	410
		Totaal	1 361	1 353	1 331	1 309
		Aantal uren (1)	149 179	154 419	129 763	65 319
		Trimestriële lonen (2)		7 129		
36.4	- Vervaardiging van sportartikelen	Aantal arbeiders	105	103	102	103
		Aantal bedienden	26	25	26	25
		Totaal	131	128	128	128
		Aantal uren (1)	17 295	17 200	11 195	16 206
		Trimestriële lonen (2)		619		
36.5	- Vervaardiging van spellen en speelgoed	Aantal arbeiders	449	450	453	447
		Aantal bedienden	120	121	121	121
		Totaal	569	571	574	568
		Aantal uren (1)	68 362	67 871	49 135	55 704
		Trimestriële lonen (2)		4 407		
36.A	- Overige industrie, m.i.v. de vervaardiging van muziekinstrumenten (36.A = 36.3 + 36.6)	Aantal arbeiders	568	565	556	550
		Aantal bedienden	186	187	187	188
		Totaal	754	752	743	738
		Aantal uren (1)	98 753	97 382	71 316	78 491
		Trimestriële lonen (2)		4 493		
<b>Totaal</b>		<b>Aantal arbeiders</b>	<b>337 166</b>	<b>337 379</b>	<b>337 824</b>	<b>339 228</b>
		<b>Aantal bedienden</b>	<b>166 145</b>	<b>166 304</b>	<b>166 478</b>	<b>166 770</b>
		<b>Totaal</b>	<b>503 311</b>	<b>503 683</b>	<b>504 302</b>	<b>505 998</b>
		<b>Aantal uren (1)</b>	<b>65 480 984</b>	<b>66 422 279</b>	<b>47 380 593</b>	<b>55 160 309</b>
		<b>Trimestriële lonen (2)</b>		<b>4 099 235</b>		

(1) Tot december 1998 uren-arbeiders, vanaf januari 1999 uren gepresteerd door de werknemers (bedienden en arbeiders).

(2) Brutolonen en -weden van de werknemers tewerkgesteld in de industriële afdelingen (in 1 000 EUR).



# PRODCOM - Tewerkstelling, uren en lonen

## cijfers) - vervolg en einde

September	Oktober	November	December	2006	2007			NACE Code
					Januari	Februari	Maart	
896	872	872	852	<b>914</b>	842	836	834	36.2
420	420	414	411	<b>417</b>	406	399	402	
1 316	1 292	1 286	1 263	<b>1 331</b>	1 248	1 235	1 236	
160 907	148 667	144 129	123 249	<b>138 351</b>	144 296	138 081	161 267	
6 053			7 439	<b>27 237</b>			6 267	
104	102	99	99	<b>101</b>	103	104	105	36.4
26	25	25	25	<b>24</b>	27	28	28	
130	127	124	124	<b>126</b>	130	132	133	
17 124	16 953	15 675	11 717	<b>15 586</b>	16 999	16 877	18 474	
521			595	<b>2 322</b>			619	
443	447	447	444	<b>448</b>	445	446	446	36.5
121	121	122	122	<b>120</b>	121	121	122	
564	568	569	566	<b>568</b>	566	567	568	
68 871	73 890	70 591	50 878	<b>66 715</b>	74 431	68 155	80 685	
3 013			3 912	<b>15 098</b>			3 645	
551	551	559	556	<b>563</b>	557	558	553	36.A
187	184	186	187	<b>188</b>	190	190	190	
738	735	745	743	<b>751</b>	747	748	743	
94 256	98 418	92 051	77 281	<b>91 847</b>	101 785	98 682	105 715	
3 988			4 461	<b>17 288</b>			4 374	
<b>339 295</b>	<b>340 540</b>	<b>340 480</b>	<b>338 962</b>	<b>338 238</b>	<b>338 208</b>	<b>338 704</b>	<b>339 005</b>	
<b>167 015</b>	<b>167 636</b>	<b>167 865</b>	<b>167 527</b>	<b>166 529</b>	<b>167 296</b>	<b>167 560</b>	<b>167 761</b>	
<b>506 310</b>	<b>508 176</b>	<b>508 345</b>	<b>506 489</b>	<b>504 768</b>	<b>505 504</b>	<b>506 264</b>	<b>506 766</b>	
<b>65 753 162</b>	<b>69 778 906</b>	<b>65 766 527</b>	<b>52 894 921</b>	<b>62 608 364</b>	<b>69 027 677</b>	<b>63 711 526</b>	<b>70 772 507</b>	
<b>3 569 339</b>			<b>4 676 526</b>	<b>16 229 001</b>			<b>3 988 696</b>	

# PRODCOM - Bestellingen

## Waarde van de bestellingen voor bepaalde bedrijfstakken volgens

NACE code	Activiteit	Bestelling	2006			
			Mei	Juni	Juli	Augustus
1E	Vervaardiging van textiel (1E= 17 behalve textielveredeling)	Totaal	382 591	390 665	316 005	304 799
		Waarvan voor het buitenland	301 850	302 972	260 693	246 598
18	Vervaardiging van kleding en bontnijverheid	Totaal	16 172	23 966	27 562	47 328
		Waarvan voor het buitenland	6 652	9 849	17 326	20 374
21	Vervaardiging van pulp, papier en papierwaren	Totaal	316 560	318 665	281 235	277 738
		Waarvan voor het buitenland	202 134	205 796	191 224	175 792
24	Vervaardiging van chemische producten	Totaal	2 963 747	3 088 239	2 796 452	2 922 641
		Waarvan voor het buitenland	2 417 525	2 488 510	2 267 035	2 321 276
27	Vervaardiging van metalen in primaire vorm	Totaal	1 715 319	1 769 564	1 389 283	1 377 173
		Waarvan voor het buitenland	1 367 995	1 340 048	1 182 888	1 140 362
2D	Vervaardiging van produkten van metaal (2D=28 m.u.v.oppervlaktebehandeling en en bekleding van metaal)	Totaal	590 200	643 820	391 665	541 069
		Waarvan voor het buitenland	267 172	294 648	185 767	247 212
29	Vervaardiging van machines, apparaten en werktuigen, n.e.g.	Totaal	827 113	809 593	657 738	685 298
		Waarvan voor het buitenland	620 380	578 942	496 055	505 082
30	Vervaardiging van kantoormachines en computers	Totaal	33 954	34 843	25 780	34 647
		Waarvan voor het buitenland	23 493	24 007	18 036	29 329
31	Vervaardiging van elektrische machines en apparaten	Totaal	398 708	420 692	417 525	332 438
		Waarvan voor het buitenland	240 069	249 333	305 001	189 079
32	Vervaardiging van audio-, video- en telecommunicatieapparatuur	Totaal	173 861	175 088	155 634	153 650
		Waarvan voor het buitenland	141 614	137 714	117 220	131 634
33	Vervaardiging van medische apparatuur en instrumenten, van precisie- en optische instrumenten en van uurwerken	Totaal	92 560	101 307	101 906	73 154
		Waarvan voor het buitenland	66 451	64 725	69 845	50 525
34	Vervaardiging en assemblage van auto's, aanhangwagens en opleggers	Totaal	1 642 328	1 717 173	1 026 740	1 104 223
		Waarvan voor het buitenland	1 410 300	1 481 466	905 733	940 793
35	Vervaardiging van overige transportmiddelen	Totaal	97 873	147 475	94 900	91 852
		Waarvan voor het buitenland	67 592	122 322	74 389	65 371

de hoofdactiviteit van de vestiging (voorlopige cijfers in 1 000 €)

September	Oktober	November	December	2006	2007			NACE code
					Januari	Februari	Maart	
413 863	423 106	391 670	310 692	<b>4 420 068</b>	365 646	359 794	415 979	1E
337 902	343 439	307 400	245 239	<b>3 530 227</b>	286 947	289 217	333 629	
36 748	23 820	20 995	16 987	<b>343 797</b>	29 822	55 929	33 301	18
16 853	9 786	7 848	6 518	<b>150 331</b>	16 401	21 759	15 561	
315 006	323 213	312 943	297 796	<b>3 694 782</b>	312 493	319 394	340 259	21
195 134	198 673	199 458	192 983	<b>2 367 950</b>	190 386	209 456	216 245	
3 111 321	3 083 401	3 022 921	2 815 027	<b>35 606 667</b>	3 515 023	3 353 980	3 614 053	24
2 533 461	2 464 353	2 416 012	2 229 900	<b>28 753 242</b>	2 908 178	2 779 918	2 980 427	
1 619 721	1 859 445	1 683 570	1 534 150	<b>18 931 426</b>	1 943 565	1 865 297	2 050 834	27
1 382 520	1 583 600	1 428 357	1 313 953	<b>15 269 257</b>	1 587 924	1 521 687	1 679 772	
614 909	624 939	597 629	575 094	<b>6 717 147</b>	600 601	640 751	685 199	2D
267 623	285 519	262 868	239 673	<b>3 003 764</b>	267 769	266 825	287 815	
775 978	853 111	772 108	824 082	<b>9 132 398</b>	815 310	791 943	885 184	29
577 229	632 551	565 263	590 592	<b>6 679 857</b>	580 162	584 740	644 885	
33 673	38 561	29 791	26 910	<b>393 396</b>	29 803	22 963	29 402	30
23 349	30 099	23 601	11 191	<b>275 858</b>	22 049	15 928	20 024	
420 603	424 997	379 884	411 139	<b>4 691 588</b>	380 090	359 763	466 552	31
270 854	251 451	223 080	256 609	<b>2 779 484</b>	209 103	202 541	262 489	
199 610	176 487	188 637	205 314	<b>2 186 851</b>	121 284	104 213	146 795	32
160 239	150 044	156 316	168 140	<b>1 785 748</b>	96 316	86 662	116 650	
92 053	95 905	112 019	96 873	<b>1 103 539</b>	100 859	96 702	126 433	33
65 847	67 937	84 688	70 885	<b>770 549</b>	71 830	70 551	85 208	
1 735 046	1 796 360	1 788 200	1 422 989	<b>18 232 963</b>	1 675 126	1 561 740	1 892 296	34
1 496 619	1 545 109	1 542 550	1 203 778	<b>15 608 176</b>	1 448 338	1 323 600	1 611 367	
100 031	92 262	248 686	161 286	<b>1 450 362</b>	102 657	99 110	102 241	35
78 535	67 864	221 217	136 357	<b>1 139 679</b>	72 952	70 623	73 063	



# PRODCOM – Inleiding per product

---

## Inleiding

---

1 januari 1994 betekent een keerpunt in de opstelling van maandstatistieken van de industriële productie. Tot 1993 bestond voor de meeste sectoren een specifieke maandstatistiek. De gebruikte goederennomenclatuur was een empirisch ontworpen productenlijst per bedrijfstak.

Sinds het tot stand komen van de interne markt op 1 januari '93 is de behoefte aan internationaal vergelijkbare resultaten toegenomen. Men wil de gegevens over productie kunnen koppelen aan die over de buitenlandse handel. Dit leidde tot de PRODCOM-enquête.

De meeste industriële ondernemingen met 10 of meer personeelsleden of met een jaaromzet van 2 478 935,25 EUR, en sommige andere ondernemingen met een industriële nevenactiviteit waar tenminste 20 personen werken, zijn onderworpen aan Prodcom.

Om uiteenlopende redenen worden de statistieken van enkele sectoren (energie, recuperatie, waterdistributie, slachthuizen, zuivel, ijzer en staal) nog ingezameld volgens het oude systeem.

De nieuwe nomenclatuur voor de productiestatistieken, de Prodcom-lijst, bevat ongeveer 5.700 industriële producten, hoofdzakelijk goederen, maar ook een aantal industriële diensten. Elke rubriek van de Prodcom-lijst wordt aangeduid door een code van acht cijfers. De eerste zes cijfers komen overeen met de statistische classificatie van producten, gekoppeld aan de economische activiteiten (CPA). Bovendien bestaan de rubrieken van de Prodcom-lijst uit artikelen of groepen artikelen van de gecombineerde nomenclatuur.

Er wordt geënquêteerd op het niveau van de lokale eenheid. Indien in één lokale eenheid meerdere activiteiten worden uitgeoefend, vult men één aangifte in per activiteit, t.t.z. per afdeling (2 cijfers) van de NACE-rev. 1. Naast gegevens betreffende de waarde van de productie volgens de hoofdactiviteit, zijn er ook gegevens betreffende tewerkstelling en arbeidsvolume (Prodcom publikatie «Productiewaarde en tewerkstelling volgens de hoofdactiviteit»).

Opmerking : Bepaalde producten komen in de publikatie niet voor op het niveau van acht cijfers van de Prodcom lijst. Dit is te wijten aan de vertrouwelijkheid van sommige gegevens. De waarde van de productie van deze “vertrouwelijke” producten is opgenomen in een minder gedetailleerde code.

De resultaten zijn nog voorlopig, omdat er nog steeds een kleine non-respons is.

# PRODCOM - Leveringen per product

## Leveringen (1) in waarde en in hoeveelheid volgens de CPA en de Prodcom-lijst (voorlopige cijfers)

Code (2)	Omschrijving	Eenheid	2007	
			Januari	Februari
14	<b>ANDERE DELFSTOFFEN</b>	x 1 000 EUR	<b>64 162</b>	<b>73 127</b>
	<b>WAARVAN:</b>	kg	<b>4 285 757 935</b>	<b>4 869 078 650</b>
1412	- KALKSTEEN, GIPS EN KRIJT	x 1 000 EUR	14 496	13 065
		kg	850 591 107	825 503 971
141210	- - Kalksteen en gips	x 1 000 EUR	<b>4 004</b>	<b>4 069</b>
		kg	<b>503 156 827</b>	<b>495 515 826</b>
141220	- - Krijt en dolomiet	x 1 000 EUR	<b>10 492</b>	<b>8 995</b>
		kg	<b>347 434 280</b>	<b>329 988 145</b>
142	- ZAND EN KLEI	x 1 000 EUR	27 740	34 543
	<b>WAARVAN:</b>	kg	3 247 698 174	3 793 393 698
142112	- - Korrels, scherven, splinters en poeder van steen; keien, grint, steenslag	x 1 000 EUR	<b>18 619</b>	<b>23 698</b>
	<b>waarvan:</b>	kg	<b>2 595 854 514</b>	<b>2 994 324 379</b>
14211230	- - - Steenslag voor de vervaardiging van beton, voor de wegenbouw en voor ander gebruik in de bouw	x 1 000 EUR	16 152	20 646
		kg	2 217 891 538	2 608 442 229
142113	- - Macadam; teermacadam	x 1 000 EUR	<b>628</b>	<b>1 703</b>
		kg	<b>15 838 882</b>	<b>50 246 102</b>
15	<b>VOEDINGSMIDDELEN EN DRANKEN (M.U.V. SLACHTERIJEN EN MELKERIJEN)</b>	x 1 000 EUR	<b>1 722 072</b>	<b>1 639 052</b>
	-	-	-	-
151	- VLEES EN VLEESPRODUKTEN (M.U.V. SLACHTERIJEN)	x 1 000 EUR	296 520	276 321
	-	-	-	-
1511	- - Vers en geconserveerd vlees (behalve van gevogelte) (M.u.v. slachterijen)	x 1 000 EUR	<b>109 252</b>	<b>102 769</b>
	-	-	-	-
15111	- - - Vlees en eetbare slachtafvallen van runderen, varkens, schapen, geiten, paarden en ezels (M.u.v. slachterijen)	x 1 000 EUR	102 486	96 516
	<b>waarvan:</b>	kg	47 530 310	45 375 403
151111	- - - - Vlees van runderen, vers of gekoeld (M.u.v. slachterijen)	x 1 000 EUR	27 072	26 641
		kg	4 892 895	5 082 750
15111140	- - - - - Vers of gekoeld rundvlees (hele dieren, halve dieren, voorvoeten en achtervoeten) (5)	x 1 000 EUR	2 189	2 787
		kg	500 384	684 799
15111190	- - - - - Rundvlees, ander, vers of gekoeld (5)	x 1 000 EUR	24 883	23 853
		kg	4 392 511	4 397 951
151113	- - - - Vlees van varkens, vers of gekoeld (M.u.v. slachterijen)	x 1 000 EUR	56 604	52 524
		kg	30 499 197	28 304 088
15111330	- - - - - Verse of gekoelde varkens, hele en halve dieren	x 1 000 EUR	5 205	5 287
		kg	4 422 165	4 308 460
15111350	- - - - - Verse of gekoelde varkenshammen, -schouders en delen daarvan, met been	x 1 000 EUR	11 061	10 293
		kg	6 879 581	6 297 395
15111390	- - - - - Vers of gekoeld varkensvlees, n.e.g. (o.a. uitgebeende hammen en schouders, verder versneden varkensvlees, rauw spek)	x 1 000 EUR	40 338	36 944
		kg	19 197 451	17 698 233
151114	- - - - Vlees van varkens, bevroren (M.u.v. slachterijen)	x 1 000 EUR	11 410	10 569
	<b>waarvan:</b>	kg	6 626 724	6 081 213
15111490	- - - - - Bevroren varkensvlees, n.e.g. (o.a. uitgebeende hammen en schouders, verder versneden varkensvlees, rauw, spek)	x 1 000 EUR	10 456	9 649
		kg	5 850 778	5 382 350
15111600	- - - - Bevroren lams- of schapenvlees	x 1 000 EUR	330	302
		kg	75 867	68 384
15111900	- - - - Eetbare slachtafvallen, enz., vers, gekoeld of bevroren (5)	x 1 000 EUR	2 189	2 483
		kg	4 175 467	4 775 090
15112	- - - Huidwol en ongelooide huiden en vellen van runderen of paardachtigen (M.u.v. slachterijen)	x 1 000 EUR	255	372

(1) Leveringen m.i.v. aan het buitenland geleverd maakloonwerk.

(2) Statistische classering van producten gekoppeld aan activiteiten - CPA (2-6 cijfers): Prodcom-lijst (8 cijfers).

(4) M.u.v. slachterijen en melkerijen.

(5) M.u.v. slachterijen.

**Leveringen (1) in waarde en in hoeveelheid volgens de CPA en de Prodcorm-lijst  
(voorlopige cijfers) - vervolg**

Code (2)	Omschrijving	Eenheid	2007	
			Januari	Februari
151130	--- Runder-, schape-, geite- en varkensvet en vet van gevogelte (M.u.v. slachterijen)	p/st	13 265	17 534
	waarvan:	x 1 000 EUR	2 136	2 189
15113070	---- Rund-, schapen- of geitenvet, ruw of gesmolten	kg	4 763 584	5 068 658
		x 1 000 EUR	201	205
		kg	396 769	409 756
151140	--- Ruwe afvallen, niet geschikt voor menselijke consumptie (M.u.v. slachterijen)	x 1 000 EUR	4 376	3 691
		kg	10 121 472	8 897 048
15114030	--- Darmen, blazen en magen van dieren, andere dan die van vissen, in hun geheel of in stukken (5)	x 1 000 EUR	1 508	1 198
		kg	544 477	465 256
15114090	---- Andere afvalproducten, niet geschikt voor menselijke consumptie (5)	x 1 000 EUR	2 868	2 493
		kg	9 576 995	8 431 792
1512	<b>-- Vers en geconserveerd vlees van gevogelte</b>	x 1 000 EUR	<b>64 896</b>	<b>59 891</b>
	<b>waarvan:</b>	kg	<b>41 864 805</b>	<b>40 518 721</b>
151211	--- Vlees en eetbare slachtafvallen van pluimvee, vers of gekoeld	x 1 000 EUR	53 918	49 105
	waarvan:	kg	33 596 462	31 223 579
15121113	---- Kippen, niet in stukken gesneden, vers of gekoeld	x 1 000 EUR	8 934	7 753
		kg	5 835 451	5 042 415
15121153	---- Delen van hanen of kippen, vers of gekoeld (o.a. kippebouten,-bortsen, filets)	x 1 000 EUR	43 091	39 716
		kg	23 074 306	21 491 130
15121155	---- Delen van kalkoenen, vers of gekoeld	x 1 000 EUR	794	724
		kg	174 847	158 652
15121170	---- Slachtafvallen en levers van pluimvee, vers of gekoeld uitgezonderd vette levers (foies gras)	x 1 000 EUR	762	634
		kg	4 485 874	4 513 810
151212	--- Vlees en eetbare slachtafvallen van pluimvee, bevroren	x 1 000 EUR	8 132	8 440
	waarvan:	kg	7 635 249	8 762 944
15121213	---- Kippen, niet in stukken gesneden, bevroren	x 1 000 EUR	1 004	2 067
		kg	1 198 549	2 284 715
15121253	---- Delen van kippen, bevroren (o.a. kippenbouten, -borsten filets)	x 1 000 EUR	5 831	4 796
		kg	5 261 818	4 129 571
15131	<b>-- Conserven en bereidingen van vlees, van eetbare slachtafvallen of van bloed</b>	x 1 000 EUR	<b>122 372</b>	<b>113 662</b>
		kg	<b>47 129 493</b>	<b>43 707 202</b>
151311	--- Vlees en eetbare slachtafvallen, gezouten, gepekeld, gedroogd of gerookt; meel en poeder van vlees of van eetbare slachtafvallen	x 1 000 EUR	17 237	14 898
		kg	3 400 681	2 963 240
15131110	---- Hammen en schouders van varkens alsmede delen daarvan, met been, gedroogd, gezouten of gerookt	x 1 000 EUR	1 555	761
		kg	349 331	212 841
15131130	---- Buiken van varkens alsmede delen daarvan, gedroogd, gezouten of gerookt	x 1 000 EUR	5 083	4 441
		kg	1 225 417	1 085 937
15131150	---- Ander varkensvlees, gedroogd, gezouten of gerookt, n.e.g. (o.a. bacon, cobourg, york, filet de saxe, uitgebeende hammen en schouders)	x 1 000 EUR	9 466	8 621
		kg	1 608 060	1 415 730
15131170	---- Rundvlees, gedroogd, gezouten of gerookt (o.a. filet d'Anvers)	x 1 000 EUR	371	327
		kg	29 777	26 193
15131190	---- Ander vlees, en eetbare slachtafvallen, n.e.g., gedroogd, gezouten of gerookt (o.a. paarderookvlees); meel en poeder van vlees of slachtafvallen	x 1 000 EUR	763	749
		kg	188 096	222 539
151312	--- Andere bereidingen en conserven, van vlees, van slachtafvallen of van bloed; extracten en sappen van vlees, van vis en van ongewervelde waterdieren	x 1 000 EUR	103 314	97 180

(1) Leveringen m.i.v. aan het buitenland geleverd maakloonwerk.

(2) Statistische classering van producten gekoppeld aan activiteiten - CPA (2-6 cijfers): Prodcorm-lijst (8 cijfers).

(5) M.u.v. slachterijen.

# PRODCOM - Leveringen per product

## Leveringen (1) in waarde en in hoeveelheid volgens de CPA en de Prodcom-lijst (voorlopige cijfers) - vervolg

Code (2)	Omschrijving	Eenheid	2007	
			Januari	Februari
	waarvan:	kg	26 100 810	24 586 791
15131215	---- Worst (behalve leverworst) en dergelijke producten, (o.a. verse braadworst of kippenworst, gedroogde worst, alle salami's, kookworsten zoals pensen, hespenworst, Frankfurter worst, cervela)	x 1 000 EUR	19 907	19 655
		kg	5 185 959	5 132 211
15131225	---- Bereidingen en conserven van lever van andere dieren of pluimvee, behalve eenden of ganzen (o.a. leverpastei, blokpaté)	x 1 000 EUR	4 629	4 234
		kg	1 178 257	1 111 017
15131233	---- Andere bereidingen van vlees van kalkoenen	x 1 000 EUR	3 640	3 874
		kg	751 390	716 435
15131235	---- Andere bereidingen van vlees van ander pluimvee : kip, parelhoen, eend (o.a. vol-au-vent, bereide maaltijd op basis van kip, kippenburger, behalve worsten)	x 1 000 EUR	19 182	17 779
		kg	5 020 531	4 398 417
15131243	---- Andere bereidingen van hammen van varkens en van delen daarvan (o.a. gekookte en gebakken ham of hesp)	x 1 000 EUR	14 875	13 608
		kg	2 923 128	2 753 406
15131245	---- Andere bereidingen van schouders van varkens en van delen daarvan (o.a. gekookte schouder)	x 1 000 EUR	3 568	3 252
		kg	1 375 274	1 244 047
15131253	---- Bereidingen van varkensvlees, incl. mengsels, met minder dan 40% gewicht vlees of slachtafvallen, spek of vet inbegrepen	x 1 000 EUR	4 275	4 077
		kg	1 302 689	1 284 331
15131259	---- Andere bereidingen van varkensvlees, incl. mengsels, met 40% gewicht vlees of slachtafvallen of meer, spek of vet (o.a. vleeskoek, preskop, paté of basis van vlees, mosterdspek en gebakken)	x 1 000 EUR	22 675	21 208
		kg	5 854 326	5 466 488
15131260	---- Bereidingen van rundvlees (o.a. gebraden rosbief, bereide rundburgers)	x 1 000 EUR	7 829	7 186
		kg	1 911 391	2 016 261
15131290	---- Andere bereidingen van vlees, incl. bereidingen van bloed (van alle dieren) (o.a. paarden- en schapevlees, wild)	x 1 000 EUR	2 155	1 750
		kg	553 283	429 813
15131300	--- Meel, poeder en pellets van vlees, ongeschikt voor menselijke consumptie ; kanen	x 1 000 EUR	1 821	1 584
		kg	17 628 002	16 157 171
15201	- BEREIDINGEN EN CONSERVEN VAN VIS	x 1 000 EUR	31 534	29 919
	WAARVAN:	kg	5 199 417	4 829 057
152012	- - Vis, visfilets, ander visvlees en levers, hom en kuit, van vis, bevroren	x 1 000 EUR	<b>3 505</b>	<b>3 822</b>
	waarvan:	kg	<b>487 937</b>	<b>512 184</b>
15201210	--- Bevroren zeevis	x 1 000 EUR	1 668	1 945
		kg	207 973	241 473
152013	- - Vis, gedroogd, gezouten of gepekeld; gerookte vis; vismeel, geschikt voor menselijke consumptie	x 1 000 EUR	<b>3 257</b>	<b>3 229</b>
	waarvan:	kg	<b>298 969</b>	<b>267 811</b>
15201353	--- Gerookte Pacificse zalm, Atlantische zalm en Donauzalm (inclusief filets)	x 1 000 EUR	2 185	2 174
		kg	145 755	137 956
152014	- - Andere bereidingen en conserven van vis; kaviaar	x 1 000 EUR	<b>8 064</b>	<b>7 827</b>
	waarvan:	kg	<b>1 975 106</b>	<b>1 947 235</b>
15201411	--- Bereidingen en conserven van zalm (niet fijngemaakt)	x 1 000 EUR	263	243
		kg	30 855	28 862
15201412	--- Bereidingen en conserven van haring (niet fijngemaakt)	x 1 000 EUR	1 032	1 015
		kg	287 058	281 453
15201419	--- Bereidingen en conserven van andere vissoorten, niet fijngemaakt en geen vissticks	x 1 000 EUR	3 069	2 955
		kg	946 090	903 139
15201430	--- Andere bereidingen en conserven van vis	x 1 000 EUR	3 100	3 038

(1) Leveringen m.i.v. aan het buitenland geleverd maakloonwerk.

(2) Statistische classering van producten gekoppeld aan activiteiten - CPA (2-6 cijfers); Prodcom-lijst (8 cijfers).



**Leveringen (1) in waarde en in hoeveelheid volgens de CPA en de Prodcou-lijst  
(voorlopige cijfers) - vervolg**

Code (2)	Omschrijving	Eenheid	2007	
			Januari	Februari
152015	- - Schaaldieren, bevroren; weekdieren en andere ongewervelde waterdieren, bevroren, gedroogd, gezouten of gepekeld	kg	566 869	592 564
		x 1 000 EUR	<b>3 983</b>	<b>3 240</b>
		kg	<b>581 369</b>	<b>464 596</b>
15201600	- - Schaaldieren, weekdieren, enz..., bereid of geconserveerd (o.a. paella)	x 1 000 EUR	<b>5 336</b>	<b>4 716</b>
		kg	<b>1 042 590</b>	<b>847 301</b>
153	- BEREIDINGEN EN CONSERVEN VAN GROENTEN EN FRUIT	x 1 000 EUR	223 446	212 299
		-		
15311	- - Bereidingen en conserven van aardappelen	x 1 000 EUR	<b>83 809</b>	<b>87 532</b>
	waarvan:	kg	<b>110 248 129</b>	<b>115 232 792</b>
15311250	- - - Aardappelen, op andere wijze verduurzaamd dan in azijn of azijnzuur, bevroren	x 1 000 EUR	54 129	58 240
		kg	76 247 662	82 678 790
15311290	- - - Aardappelen, in andere vorm dan van meel, gries of vlokken, verduurzaamd, niet bevroren, o.a. chips	x 1 000 EUR	21 921	20 547
		kg	25 645 971	23 489 240
153210	- - Vruchten- en groentesappen	x 1 000 EUR	<b>23 970</b>	<b>19 631</b>
	waarvan:	-		
15321015	- - - Andere sinaasappelsap, ongegist, zonder toegevoegde alcohol, niet geconcentreerd	x 1 000 EUR	13 494	11 454
		l	19 314 254	16 964 332
15321023	- - - Ananassap, ongegist, zonder toegevoegde alcohol, niet geconcentreerd	x 1 000 EUR	190	221
		l	261 270	264 455
15321024	- - - Tomatensap, ongegist, zonder toegevoegde alcohol	x 1 000 EUR	179	96
		l	233 698	153 918
15321026	- - - Appelsap, ongegist, zonder toegevoegde alcohol, niet geconcentreerd	x 1 000 EUR	1 505	960
		l	1 752 024	1 084 650
1533	- - Bereidingen en conserven van groenten en vruchten n.e.g.	x 1 000 EUR	<b>115 667</b>	<b>105 136</b>
	waarvan:	kg	<b>148 973 143</b>	<b>132 247 513</b>
15331	- - - Bereidingen en conserven van groenten (exclusief aardappelen)	x 1 000 EUR	89 211	82 542
	waarvan:	kg	122 376 545	112 158 004
15331100	- - - - Bevroren groenten	x 1 000 EUR	73 427	68 834
		kg	103 160 839	96 269 908
153314	- - - - Groenten, op andere wijze verduurzaamd dan in azijn of azijnzuur	x 1 000 EUR	13 807	12 417
	waarvan:	kg	15 814 180	13 939 540
15331430	- - - - Paddenstoelen en truffels, op andere wijze bereid of verduurzaamd dan in azijn of azijnzuur	x 1 000 EUR	280	461
		kg	123 641	129 073
15331440	- - - - Andere groenten, op andere wijze verduurzaamd dan in azijn, enz., bevroren, n.e.g.	x 1 000 EUR	1 965	1 515
		kg	2 228 705	1 794 690
15331490	- - - - Andere groenten en mengsels van groenten, op andere wijze verduurzaamd dan in azijn of azijnzuur, niet bevroren en vegetarische producten (o.a. tempeh, seitan en tofu, op basis van soya of quorn)	x 1 000 EUR	9 677	8 547
		kg	10 213 113	8 741 048
153322	- - - Jam, vruchtengelei, vruchten- en notenmoes en vruchten- en notenpasta	x 1 000 EUR	12 199	11 887
		kg	8 110 497	8 085 419
153325	- - - Andere conserven van vruchten	x 1 000 EUR	6 215	4 852
		kg	10 021 491	5 165 618
154	- DIERLIJKE EN PLANTAARDIGE OLIE EN VETTEN	x 1 000 EUR	118 676	109 458
	WAARVAN:	kg	277 937 811	252 022 138
1542	- - Geraffineerde oliën en vetten	x 1 000 EUR	<b>40 215</b>	<b>35 420</b>
		kg	<b>60 521 785</b>	<b>53 188 939</b>
15431050	- - Bereidingen van vetten en oliën voor menselijke consumptie (vloeibare margarine)	x 1 000 EUR	<b>12 221</b>	<b>12 490</b>

(1) Leveringen m.i.v. aan het buitenland geleverd maakloonwerk.

(2) Statistische classering van producten gekoppeld aan activiteiten - CPA (2-6 cijfers): Prodcou-lijst (8 cijfers).

# PRODCOM - Leveringen per product

## Leveringen (1) in waarde en in hoeveelheid volgens de CPA en de Prodcom-lijst (voorlopige cijfers) - vervolg

Code (2)	Omschrijving	Eenheid	2007	
			Januari	Februari
15521000	- CONSUMPTIE-IJS, OOK INDIEN CACAO BEVATTEND	kg	<b>11 773 861</b>	<b>12 023 951</b>
		x 1 000 EUR	12 428	16 131
		l	8 933 838	10 655 670
156	- MAALDERIJPRODUCTEN, ZETMEEL EN ZETMEELPRODUKTEN	x 1 000 EUR	127 664	121 986
		kg	296 786 996	289 542 566
1561	<b>-- Maalderijproducten</b>	x 1 000 EUR	<b>74 352</b>	<b>71 633</b>
	<b>waarvan:</b>	kg	<b>179 677 986</b>	<b>172 871 392</b>
15612	- - - Meel van granen en ander plantaardig meel, alsmede mengsels daarvan	x 1 000 EUR	40 649	37 630
	<b>waarvan:</b>	kg	105 880 641	99 041 646
15612100	- - - - Meel van tarwe of van mengkoren	x 1 000 EUR	26 517	24 505
		kg	94 565 713	88 767 173
15612400	- - - - Mengsels en deeg, voor de bereiding van bakkerswaren (bereid deeg, bestaande uit meel waaraan vet, suiker, eieren en vruchten kunnen zijn toegevoegd)	x 1 000 EUR	12 632	11 746
		kg	8 264 235	7 622 025
15613	- - - Gries, griesmeel en pellets en andere producten van granen	x 1 000 EUR	18 083	16 796
	<b>waarvan:</b>	kg	30 490 990	28 787 019
156133	- - - - Andere graanproducten (inclusief corn-flakes)	x 1 000 EUR	16 272	14 982
	<b>waarvan:</b>	kg	19 346 728	17 188 859
15613333	- - - - - Bewerkte granen o.a. havermoutvlokken	x 1 000 EUR	2 896	2 748
		kg	10 968 223	9 074 614
15613335	- - - - - Graankiemen, ook indien geplet, in vlokken of gemalen	x 1 000 EUR	67	69
		kg	407 414	391 606
15613353	- - - - - Andere bereidingen verkregen door het poffen of roosteren van granen o.a. popcorn en wafels van gepofte rijst	x 1 000 EUR	9 127	7 491
		kg	5 166 056	4 578 949
1562	<b>-- Zetmeel en zetmeelproducten</b>	x 1 000 EUR	<b>53 312</b>	<b>50 353</b>
		kg	<b>117 109 010</b>	<b>116 671 174</b>
157	- BEREIDE DIERVOEDERS	x 1 000 EUR	152 542	142 233
		kg	568 998 478	517 408 031
157110	<b>-- Bereide veevoeders</b>	x 1 000 EUR	<b>148 097</b>	<b>138 387</b>
		kg	<b>560 972 392</b>	<b>510 814 864</b>
15711010	- - - Voormengsels voor veevoeder	x 1 000 EUR	19 701	19 718
		kg	21 764 031	23 204 739
15711033	- - - Bereidingen voor het voederen van varkens (excl. zgn. premelanges)	x 1 000 EUR	62 844	56 973
		kg	301 545 511	268 595 258
15711035	- - - Bereidingen voor het voederen van rundvee (excl. zgn. premelanges)	x 1 000 EUR	28 470	26 673
		kg	113 305 120	101 202 399
15711037	- - - Andere bereidingen voor het voederen van dieren : pluimvee	x 1 000 EUR	23 118	22 626
		kg	96 496 672	92 549 755
15711039	- - - Bereidingen voor het voederen van dieren, excl. honden, katten, andere huisdieren, varkens, rund- en pluimvee (excl. zgn. premelanges)	x 1 000 EUR	13 964	12 398
		kg	27 861 058	25 262 713
157210	<b>-- Bereide voeders voor huisdieren</b>	x 1 000 EUR	<b>4 445</b>	<b>3 846</b>
		kg	<b>8 026 086</b>	<b>6 593 167</b>
158	- OVERIGE VOEDINGSMIDDELEN	x 1 000 EUR	536 352	509 908
		-		
15811	<b>-- Bakkerijproducten</b>	x 1 000 EUR	<b>66 851</b>	<b>64 457</b>
		kg	<b>40 788 818</b>	<b>39 268 537</b>
15811100	- - - Vers brood, waaraan geen honing, eieren, kaas of vruchten zijn toegevoegd, (o.a. brood, pistolets, stokbrood, ciabatta)	x 1 000 EUR	37 864	36 216
		kg	32 713 140	31 400 993

(1) Leveringen m.i.v. aan het buitenland geleverd maakloonwerk.

(2) Statistische classering van producten gekoppeld aan activiteiten - CPA (2-6 cijfers): Prodcom-lijst (8 cijfers).

**Leveringen (1) in waarde en in hoeveelheid volgens de CPA en de Prodcom-lijst (voorlopige cijfers) - vervolg**

Code (2)	Omschrijving	Eenheid	2007	
			Januari	Februari
15811200	--- Andere gezoete (o.a. suiker, stroop, honig, aspartaam of sacharine) bakkers- en banketwaren, als koffiekoeken, taarten of gebak.	x 1 000 EUR kg	28 987 8 075 678	28 242 7 867 544
15821	<b>-- Beschuit, koekjes en ander houdbaar banketbakkerswerk</b>	x 1 000 EUR kg	<b>86 152</b> <b>31 490 391</b>	<b>85 243</b> <b>31 379 711</b>
158212	--- Ontbijtkoek; koekjes en biscuits, gezoet; wafels en wafeltjes	x 1 000 EUR kg	52 122 17 561 708	52 171 17 745 626
15821253	---- Gezoete (o.a. suiker, stroop, honig, aspartaam of sacharine) koekjes, biscuits, wafels en wafeltjes, geheel of gedeeltelijk bedekt met chocolade	x 1 000 EUR kg	17 966 5 013 153	19 591 5 846 107
15821255	---- Gezoete (o.a. suiker, stroop, honig, aspartaam of sacharine) koekjes en biscuits, zonder chocolade (bvb. speculoos)	x 1 000 EUR kg	24 246 9 714 763	22 589 9 024 663
15821330	--- Wafels en wafeltjes, met een watergehalte > 10%, niet bedekt met chocolade, (o.a. zachte wafels, suikerwafels en Brusselse wafels)	x 1 000 EUR kg	3 307 1 441 899	3 915 1 886 109
15821390	--- Andere ongezoete (geen suiker, stroop, honig, sacharine of aspartaam) bakkers- en banketwaren, o.a. meringue, quiches, pizza's of pitabroodjes	x 1 000 EUR kg	10 086 3 927 249	9 224 3 556 788
1583	<b>-- Suiker</b>	x 1 000 EUR kg	<b>56 965</b> <b>414 669 613</b>	<b>45 950</b> <b>98 911 887</b>
158312	--- Rietsuiker en beetwortelsuiker, geraffineerd, alsmede chemisch zuivere saccharose, in vaste vorm, niet gearomatiseerd of zonder toegevoegde kleurstoffen	x 1 000 EUR kg	42 088 66 633 358	42 022 67 064 323
1584	<b>-- Cacao, chocolade en suikerwerk</b>	x 1 000 EUR kg	<b>198 139</b> <b>61 272 839</b>	<b>194 294</b> <b>57 127 744</b>
158422	--- Chocolade en andere bereidingen voor menselijk gebruik die cacao bevatten (andere dan cacao-poeder waaraan suiker of andere zoetstoffen zijn toegevoegd), anders dan in het groot verpakt	x 1 000 EUR kg	107 870 19 092 373	109 901 19 587 271
15842233	---- Chocolade in de vorm van tabletten, staven of repen, gevuld	x 1 000 EUR kg	9 526 1 990 670	10 360 2 188 965
15842239	---- Andere chocolade in de vorm van tabletten, staven of repen, niet gevuld (o.a. repen met volle melkchocolade)	x 1 000 EUR kg	12 187 2 688 910	12 338 2 814 315
15842243	---- Bonbons of pralines met chocolade, alcohol bevattend	x 1 000 EUR kg	3 850 598 809	4 694 785 205
15842245	---- Andere bonbons of pralines met chocolade (zonder alcohol), uitgez. deze van witte chocolade	x 1 000 EUR kg	28 530 2 991 034	24 635 2 580 353
15842253	---- Andere chocolade en chocoladewerken, gevuld (o.a. truffels, gevulde paaseitjes of zeevruchten), uitgez. deze van witte chocolade	x 1 000 EUR kg	14 191 2 918 536	16 024 3 134 584
15842290	---- Andere bereidingen, cacao bevattend (o.a. pastilles, korrels, spekken omhuld met chocolade, Melo cakes of Marshmallows)	x 1 000 EUR kg	2 213 1 071 395	2 282 1 158 108
158423	--- Suikerwerk zonder cacao (incl. witte chocolade)	x 1 000 EUR kg	34 760 16 151 977	30 288 12 564 112
15842330	---- Suikerwerk, Witte chocolade (o.a. pralines, truffels, repen, figuurtjes of paaseitjes)	x 1 000 EUR kg	18 082 6 546 419	15 601 5 366 240
15842353	---- Pasta's en spijs (o.a. marsepein), zonder cacao, in verpakking >= 1 kg	x 1 000 EUR	5 462	3 633

(1) Leveringen m.i.v. aan het buitenland geleverd maakloonwerk.

(2) Statistische classering van producten gekoppeld aan activiteiten - CPA (2-6 cijfers): Prodcom-lijst (8 cijfers).

# PRODCOM - Leveringen per product

## Leveringen (1) in waarde en in hoeveelheid volgens de CPA en de Prodcom-lijst (voorlopige cijfers) - vervolg

Code (2)	Omschrijving	Eenheid	2007	
			Januari	Februari
15842365	--- Gom- en geleiproducten, inclusief vruchtenpasta's toe bereid als suikergoed daaronder begrepen	kg	4 261 479	2 063 208
		x 1 000 EUR	7 295	7 409
15842373	--- Zuurtes en dergelijk hardgekookt suikerwerk, ook indien gevuld, niet omhuld (noga)	kg	3 734 160	3 747 372
		x 1 000 EUR	738	653
15842375	--- Karamels, toffees en dergelijke	kg	221 940	215 542
		x 1 000 EUR	593	499
15842390	--- Ander suikerwerk	kg	293 575	236 149
		x 1 000 EUR	2 202	2 143
15851	--- Macaroni, noedels, koeskoes en dergelijke deegwaren	kg	1 021 362	887 976
		x 1 000 EUR	<b>24 478</b>	<b>21 727</b>
	waarvan:	kg	<b>14 215 518</b>	<b>13 572 573</b>
15851130	--- Verse deegwaren, niet gekookt, gevuld of bereid, waarin ei is verwerkt	kg	2 380	1 534
		x 1 000 EUR	1 529 082	940 037
15851233	--- Gevulde deegwaren, ook indien gekookt of anders bereid (o.a. lasagne, ravioli, cannelloni of tortellini)	kg	14 180	12 057
		x 1 000 EUR	6 108 315	5 061 308
15861	--- Koffie en thee	kg	<b>46 609</b>	<b>43 432</b>
	waarvan:	kg	<b>8 244 237</b>	<b>7 883 680</b>
158611	--- Cafeïnevrije koffie en gebrande koffie	kg	37 111	35 527
		x 1 000 EUR	6 936 489	6 809 470
15861150	--- Gebrande koffie waaruit geen cafeïne is verwijderd (koffiefilters incl.)	kg	32 310	31 235
		x 1 000 EUR	6 236 651	6 145 614
15861170	--- Gebrande koffie waaruit cafeïne is verwijderd (koffiefilters incl.)	kg	4 801	4 292
		x 1 000 EUR	699 838	663 856
15871	--- Azijn; sausen; samengestelde kruidenrijen; mosterdmeel en bereide mosterd	kg	<b>22 176</b>	<b>20 240</b>
		-		
158711	--- Tafelazijn, natuurlijke of verkregen uit azijnzuur	l	437	521
		x 1 000 EUR	1 895 838	2 409 195
158712	--- Sausen, samengestelde kruidenrijen; mosterdmeel en bereide mosterd	kg	21 739	19 718
	waarvan:	kg	15 541 792	13 575 229
15871230	--- Tomatenketchup en andere tomatensausen (tomaten geven het wezenlijk karakter aan de saus)	kg	2 984	2 396
		x 1 000 EUR	2 819 965	1 943 206
15871270	--- Andere sausen en preparaten voor sausen en samengestelde kruidenrijen en dergelijke producten (behalve tomaten- en sojasaus) n.e.g.	kg	18 316	16 891
		x 1 000 EUR	12 458 154	11 375 242
158810	--- Gehomogeniseerde voedingspreparaten en dieetvoeding	kg	<b>603</b>	<b>406</b>
		x 1 000 EUR	<b>206 497</b>	<b>150 566</b>
1589	--- Overige voedingsmiddelen	kg	<b>34 378</b>	<b>34 159</b>
	waarvan:	kg	<b>25 074 200</b>	<b>23 970 405</b>
15891100	--- Preparaten voor soep of voor bouillon ; bereide soep en bouillon	kg	1 965	1 538
		x 1 000 EUR	832 434	812 840
158914	--- Andere voedingsmiddelen n.e.g.	kg	25 460	26 289
	waarvan:	kg	16 636 722	16 791 837
15891499	--- Preparaten "fondues", genaamd, en andere producten voor menselijke consumptie n.e.g.	kg	15 670	16 464
		x 1 000 EUR	8 426 838	8 824 975
159	- DRANKEN	kg	222 910	220 797
	WAARVAN:	-		
1591	--- Gedistilleerde alcoholische dranken	l alc. 100%	<b>3 148</b>	<b>2 576</b>
			<b>471 222</b>	<b>360 895</b>

(1) Leveringen m.i.v. aan het buitenland geleverd maakloonwerk.

(2) Statistische classering van producten gekoppeld aan activiteiten - CPA (2-6 cijfers); Prodcom-lijst (8 cijfers).

**Leveringen (1) in waarde en in hoeveelheid volgens de CPA en de Prodcou-list  
(voorlopige cijfers) - vervolg**

Code (2)	Omschrijving	Eenheid	2007	
			Januari	Februari
15911	--- Gedistilleerde dranken, likeuren en andere dranken die gedistilleerde alcohol bevatten; samengestelde alcoholische preparaten van de soort gebruikt voor de vervaardiging van dranken	x 1 000 EUR l alc. 100%	3 148 471 222	2 576 360 895
159110	---- Gedistilleerde dranken, likeuren en andere dranken die gedistilleerde alcohol bevatten; samengestelde alcoholische preparaten van de soort gebruikt voor de vervaardiging van dranken	x 1 000 EUR l alc. 100%	3 148 471 222	2 576 360 895
15911030	----- Whisky	x 1 000 EUR l alc. 100%	245 52 343	98 11 492
15911050	----- Gin en jenever	x 1 000 EUR l alc. 100%	1 129 179 230	889 131 111
15911063	----- Wodka	x 1 000 EUR l alc. 100%	64 16 187	87 24 035
15911080	----- Likeuren en andere gedistilleerde dranken	x 1 000 EUR l alc. 100%	1 435 191 646	1 295 174 549
1596	<b>-- Bier van mout</b>	x 1 000 EUR -	<b>109 330</b>	<b>109 032</b>
15961000	--- Bier van mout	x 1 000 EUR l	108 981 125 139 097	108 767 125 999 269
15962000	--- Bostel (brouwerijafval) en afvallen van branderijen	x 1 000 EUR kg	348 18 229 378	265 15 990 642
159710	<b>-- Mout</b>	x 1 000 EUR kg	<b>25 716</b> <b>94 656 137</b>	<b>25 455</b> <b>88 400 893</b>
15981	<b>-- Mineraalwater en frisdranken</b>	x 1 000 EUR l	<b>83 671</b> <b>167 376 697</b>	<b>82 898</b> <b>163 739 225</b>
159811	--- Mineraalwater en spuitwater, niet gezoet, noch gearomatiseerd	x 1 000 EUR l	17 792 79 764 528	16 295 73 593 374
159812	--- Andere niet-alcoholische dranken	x 1 000 EUR l	65 879 87 612 169	66 603 90 145 851
1600	- TABAKSPRODUKTEN	x 1 000 EUR -	30 659	27 171
160011	<b>-- Sigaren, cigarillo's en sigaretten, van tabak of van tabakssurrogaten</b>	x 1 000 EUR p/st	<b>17 532</b> <b>288 635 320</b>	<b>16 208</b> <b>258 668 893</b>
17	<b>TEXTIEL</b>	x 1 000 EUR -	<b>377 994</b>	<b>375 141</b>
1710	- TEXTIELGARENS	x 1 000 EUR kg	23 708 10 958 221	20 261 10 897 014
17102040	<b>-- Vlas, gebroken, gezwingeld, gehegeld of anderszins bewerkt, maar niet gesponnen ; vlaswerk en -afval</b>	x 1 000 EUR kg	<b>3 858</b> <b>4 845 991</b>	<b>3 426</b> <b>5 643 351</b>
17104	<b>-- Textielgarens van natuurlijke vezels</b>	x 1 000 EUR kg	<b>9 153</b> <b>2 599 480</b>	<b>7 623</b> <b>2 258 453</b>
171042	--- Garens van wol, niet voor verkoop in het klein	x 1 000 EUR kg	4 556 843 436	3 553 657 981
17104230	---- Kaardgarens van wol of fijn haar, n.o.v.k.	x 1 000 EUR kg	4 058 791 858	2 904 581 165
17104250	---- Kamgarens van wol of van fijn of grof haar, n.o.v.k.	x 1 000 EUR kg	498 51 578	649 76 816
171043	--- Garens van katoen, niet voor verkoop in het klein	x 1 000 EUR kg	2 777 1 444 102	2 521 1 341 114
17104332	---- Garens van niet-gekamde katoenvezels, n.o.v.k., voor weefgoed (excl. tapijten en vloerbedekking)	x 1 000 EUR kg	2 117 1 066 358	1 890 986 195
17105	<b>-- Textielgarens van synthetische of van kunstmatige filamenten of stapelvezels</b>	x 1 000 EUR kg	<b>9 068</b> <b>2 512 623</b>	<b>7 671</b> <b>2 113 794</b>

(1) Leveringen m.i.v. aan het buitenland geleverd maakloonwerk.

(2) Statistische classering van producten gekoppeld aan activiteiten - CPA (2-6 cijfers): Prodcou-list (8 cijfers).

# PRODCOM - Leveringen per product

## Leveringen (1) in waarde en in hoeveelheid volgens de CPA en de Prodcom-lijst (voorlopige cijfers) - vervolg

Code (2)	Omschrijving	Eenheid	2007	
			Januari	Februari
17105A	--- = 51+55 Textielgarens van synthetische of van kunstmatige vezels (naaigarens incl.)	x 1 000 EUR kg	1 033 469 670	915 441 042
171052	--- Garens van synthetische stapelvezels, niet voor verkoop in het klein	x 1 000 EUR kg	3 874 1 009 510	3 373 852 456
17105230	waarvan: ---- Garens van synthetische stapelvezels, andere dan naaigarens, met gewicht >= 85% van die vezels, n.o.v.k.	x 1 000 EUR kg	2 708 632 076	1 993 484 273
17105270	---- Garens van synthetische stapelvezels (andere dan naaigarens), gemengd met katoen, n.o.v.k.	x 1 000 EUR kg	560 228 821	536 191 022
171053	--- Garens van synthetische stapelvezels met wol gemengd, niet voor verkoop in het klein	x 1 000 EUR kg	2 872 621 902	2 165 457 940
17105400	--- Garens van kunstmatige stapelvezels, n.o.v.k.	x 1 000 EUR kg	1 289 411 541	1 219 362 356
1720	- TEXTIELWEEFSELS	x 1 000 EUR -	86 751	82 127
172010	<b>- - Weefsels (andere dan speciale weefsels) van natuurlijke vezels andere dan katoen</b>	x 1 000 EUR m2	<b>4 433</b> <b>372 335</b>	<b>3 849</b> <b>289 862</b>
17201080	waarvan: --- Weefsels van vlas, met een gewicht < 85% vlas	x 1 000 EUR m2	720 78 518	593 64 128
172020	<b>- - Weefsels (andere dan speciale weefsels) van katoen</b>	x 1 000 EUR m2	<b>16 218</b> <b>7 028 228</b>	<b>14 975</b> <b>6 123 271</b>
17203	<b>- - Weefsels (andere dan speciale weefsels) van synthetische of kunstmatige filamenten of stapelvezels</b>	x 1 000 EUR m2	<b>47 111</b> <b>64 833 975</b>	<b>44 121</b> <b>59 685 248</b>
172031	--- Weefsels van synthetische of kunstmatige filamentgarens	x 1 000 EUR m2	26 241 57 385 617	24 877 52 747 682
172032	--- Weefsels van synthetische stapelvezels	x 1 000 EUR m2	13 706 3 440 898	12 537 3 128 818
172033	--- Weefsels van kunstmatige stapelvezels	x 1 000 EUR m2	7 164 4 007 460	6 707 3 808 748
172040	<b>- - Fluweel en pluche, lussenweefsel en andere speciale weefsels</b>	x 1 000 EUR -	<b>18 989</b>	<b>19 182</b>
17204010	waarvan: --- Kettingfluweel en inslagfluweel, chenilleweefsel (excl. bad- en frottéstof van katoen, getufte textielstoffen, lint)	x 1 000 EUR m2	14 654 2 378 842	15 166 2 350 899
1730	- TEXTIELVEREDELINGSDIENSTEN	x 1 000 EUR -	17 128	16 027
173010	<b>- - Diensten in verband met het bleken, verven en bedrukken van textielvezels en textielgarens</b>	x 1 000 EUR -	<b>3 375</b>	<b>3 345</b>
173010A	--- = 10.1+2 Verven en appreteren van garens en stapelvezels	x 1 000 EUR -	2 610	2 592
17301022	waarvan: ---- Verven van garens van wol, fijn of grof dierlijk haar en paardenhaar	x 1 000 EUR -	441	445
17301023	---- Verven van garens van katoen (excl. naaigarens)	x 1 000 EUR -	496	466
17301025	---- Verven van synthetische filamentgarens (excl. naaigarens)	x 1 000 EUR -	763	759
17301027	---- Verven van garens van synthetische stapelvezels (excl. naaigarens)	x 1 000 EUR -	290	259

(1) Leveringen m.i.v. aan het buitenland geleverd maakloonwerk.

(2) Statistische classering van producten gekoppeld aan activiteiten - CPA (2-6 cijfers): Prodcom-lijst (8 cijfers).

**Leveringen (1) in waarde en in hoeveelheid volgens de CPA en de Prodcou-list  
(voorlopige cijfers) - vervolg**

Code (2)	Omschrijving	Eenheid	2007	
			Januari	Februari
17301028	--- Verven van garens van kunstmatige stapelvezels (excl. naaigarens)	x 1 000 EUR	181	242
17301030	--- Anders afwerken van garens	x 1 000 EUR	765	753
17302	<b>-- Diensten in verband met het bleken en verven van weefsels</b>	x 1 000 EUR	<b>3 361</b>	<b>3 020</b>
173021	--- Diensten in verband met het bleken van weefsels	x 1 000 EUR	262	107
173022	--- Diensten in verband met het verven van weefsels waarvan:	x 1 000 EUR	3 099	2 913
17302230	--- Verven van weefsels van katoen, >= 85% gewicht aan katoen	x 1 000 EUR	1 343	1 223
173030	<b>-- Diensten in verband met het bedrukken van weefsels</b>	x 1 000 EUR	<b>5 822</b>	<b>5 790</b>
17303030	--- Bedrukken van weefsels van katoen, >= 85% gewicht aan katoen	x 1 000 EUR	4 926	4 697
17304050	<b>-- Afwerken van weefsels van synthetische filamentgarens en stapelvezels (excl. bleken, verven, bedrukken)</b>	x 1 000 EUR	<b>2 700</b>	<b>2 545</b>
1740	- GECONFECTIONEERDE ARTIKELEN VAN TEXTIEL, EXCLUSIEF KLEDING	x 1 000 EUR	34 903	37 003
17401	<b>-- Geconfectioneerde artikelen van textiel voor huishoudelijk gebruik</b>	x 1 000 EUR	<b>21 400</b>	<b>23 981</b>
17401A	--- = 11+12 Dekens en beddelinnen	x 1 000 EUR	1 212	1 304
174013	--- Tafellinnen	x 1 000 EUR	719	659
174014	--- Huishoudlinnen	x 1 000 EUR	6 379	7 632
17401430	--- Bad- en keukenlinnen, van badstof en dergelijke weefsels van katoen	x 1 000 EUR	6 216	7 494
174015	--- Vitrages, gordijnen en rolgordijnen, bed- en gordijnvalletjes daaronder begrepen	x 1 000 EUR	5 908	6 520
174016	--- Andere artikelen voor stoffering, n.e.g.; stellen of assortimenten, bestaande uit weefsel en garens voor de vervaardiging van tapijten, van tapisserieën en dergelijke	x 1 000 EUR	7 182	7 866
17402	<b>-- Andere geconfectioneerde artikelen van textiel</b>	x 1 000 EUR	<b>13 503</b>	<b>13 021</b>
174022	--- Dekkleden, zeilen voor schepen, enz., zonneschermen, tenten en kampeerartikelen	x 1 000 EUR	5 269	4 813
17402210	--- Dekkleden, markiezen en zonneschermen (excl. voortenten voor caravans)	x 1 000 EUR	3 562	2 948
174024	--- Slaapzakken; beddegoed	x 1 000 EUR	3 621	4 010
175	- OVERIGE TEXTIELPRODUKTEN	x 1 000 EUR	200 230	204 987
17511	<b>-- Tapijten en andere vloerbedekkingen van textielstoffen</b>	x 1 000 EUR	<b>149 134</b>	<b>152 839</b>
17511200	--- Geweven tapijten en andere geweven textielbekleding (excl. getuft of gevlokt)	x 1 000 EUR	44 946	50 414

(1) Leveringen m.i.v. aan het buitenland geleverd maakloonwerk.

(2) Statistische classering van producten gekoppeld aan activiteiten - CPA (2-6 cijfers); Prodcou-list (8 cijfers).

# PRODCOM - Leveringen per product

## Leveringen (1) in waarde en in hoeveelheid volgens de CPA en de Prodcom-lijst (voorlopige cijfers) - vervolg

Code (2)	Omschrijving	Eenheid	2007	
			Januari	Februari
17511300	- - - Getufte tapijten en andere getufte vloerbedekking van textiel	m2	5 630 271	6 258 179
		x 1 000 EUR	91 336	88 661
175114	- - - Andere tapijten (inclusief die van vilt)	m2	22 701 158	20 724 706
		x 1 000 EUR	12 852	13 764
17521	- - Koord, bindgaren, touw en netten	m2	8 807 168	9 637 345
		x 1 000 EUR	<b>3 600</b>	<b>3 992</b>
		kg	<b>525 275</b>	<b>577 523</b>
175310	- - Gebonden textielvlies en artikelen van gebonden textielvlies, exclusief kleding	x 1 000 EUR	<b>10 771</b>	<b>10 485</b>
		kg	<b>3 759 527</b>	<b>3 423 977</b>
1754	- - Overige textielproducten n.e.g.	x 1 000 EUR	<b>36 725</b>	<b>37 671</b>
17541	- - - Tule, kant, lint, passementwerk en borduurwerk waarvan:	x 1 000 EUR	5 085	4 820
		-	-	-
17541130	- - - - Lint, excl. etiketten, insignes e.d. artikelen	x 1 000 EUR	4 257	4 220
		-	-	-
17542000	- - - Vilt (al dan niet geïmpregneerd, gecoat, bekleed of gelamineerd n.e.g.)	x 1 000 EUR	4 123	4 230
		kg	1 434 125	1 466 358
17543	- - - Andere artikelen van textiel	x 1 000 EUR	27 517	28 621
		-	-	-
17543A	- - - - = 31+32+33+34+35+36+39 Textielproducten voor technisch gebruik	x 1 000 EUR	2 916	3 127
		-	-	-
17543700	- - - - Beklede textielweefsels	x 1 000 EUR	16 382	15 934
		m2	28 277 308	26 423 868
175438	- - - - Producten en artikelen van textiel, voor technisch gebruik waarvan:	x 1 000 EUR	8 218	9 560
		kg	797 592	767 615
17543850	- - - - - Kousen, pitten en wieken voor lampen, drijfriemen en slangen e.d., van textielstoffen, ook indien versterkt met andere materialen	x 1 000 EUR	3 144	2 917
		kg	429 256	357 109
17601	- GEBREIDE EN GEHAAKTE STOFFEN	x 1 000 EUR	12 207	10 879
		kg	1 284 427	1 176 090
176011	- - Poolbrei- en poolhaakwerk aan het stuk	x 1 000 EUR	<b>3 706</b>	<b>3 236</b>
		kg	<b>442 358</b>	<b>430 761</b>
17601200	- - Brei- en haakwerk (excl. poolbrei- en poolhaakwerk)	x 1 000 EUR	<b>8 501</b>	<b>7 643</b>
		kg	<b>842 069</b>	<b>745 329</b>
177	- GEBREIDE EN GEHAAKTE ARTIKELEN	x 1 000 EUR	3 067	3 857
		-	-	-
177110	- - Kousenbroeken, kousen, kniekousen, sokken en dergelijke artikelen, van brei- of haakwerk	x 1 000 EUR	<b>881</b>	<b>736</b>
		-	-	-
177210	- - Truien, jumpers, pullovers, slipovers, vesten en dergelijke artikelen, van brei- of haakwerk waarvan:	x 1 000 EUR	<b>2 185</b>	<b>3 121</b>
		p/st	<b>88 265</b>	<b>93 121</b>
17721071	- - - Truien, pullovers, sweatshirts, mouwloze vesten en vesten met mouwen, voor heren of jongens, van synthetische of kunstmatige vezels (excl. lichte fijn gebreide truien of pullovers met rolkraag, polokraag of turtle-neck)	x 1 000 EUR	249	380
		p/st	29 855	32 729
17721072	- - - Truien, pullovers, sweatshirts, mouwloze vesten en vesten met mouwen, voor dames of meisjes, van synthetische of kunstmatige vezels (excl. lichte fijn gebreide truien of pullovers met rolkraag, polokraag of turtle-neck)	x 1 000 EUR	471	454
		p/st	20 149	18 342
17721090	- - - Truien, pullovers, sweatshirts, mouwloze vesten en vesten met mouwen, van textielmaterialen (excl. van wol of fijn dierlijk haar, katoen, synthetische of kunstmatige vezels)	x 1 000 EUR	284	795

(1) Leveringen m.i.v. aan het buitenland geleverd maakloonwerk.

(2) Statistische classering van producten gekoppeld aan activiteiten - CPA (2-6 cijfers): Prodcom-lijst (8 cijfers).



**Leveringen (1) in waarde en in hoeveelheid volgens de CPA en de Prodcou-list  
(voorlopige cijfers) - vervolg**

Code (2)	Omschrijving	Eenheid	2007	
			Januari	Februari
18	<b>KLEDING; BONT</b>	p/st	4 994	13 221
	<b>WAARVAN:</b>	x 1 000 EUR	<b>23 352</b>	<b>29 923</b>
182112	- LANGE EN KORTE BROEKEN EN ZOGENAAMDE AMERIKAANSE OVERALLS, WERK- EN BEDRIJFSKLEDING, VOOR HEREN	-		
		x 1 000 EUR	469	321
18211240	-- Lange broeken en kniebroeken voor heren of jongens van katoen of van synthetische of kunstmatige vezels, bedrijfs- of werkkleding	p/st	22 454	19 241
		x 1 000 EUR	<b>389</b>	<b>254</b>
18211250	-- Amerikaanse overalls voor heren of jongens, van katoen of synthetische of kunstmatige vezels, bedrijfs- of werkkleding	p/st	<b>18 748</b>	<b>15 924</b>
		x 1 000 EUR	<b>80</b>	<b>67</b>
182130	- ANDERE WERKKLEDING	p/st	<b>3 706</b>	<b>3 317</b>
		x 1 000 EUR	309	365
18213013	-- Overige kleding voor heren of jongens, van katoen of van synthetische of kunstmatige vezels, bedrijfs- en werkkleding	p/st	24 281	25 553
		x 1 000 EUR	<b>156</b>	<b>195</b>
18213023	-- Overige kleding voor dames of meisjes, van katoen of van synthetische of kunstmatige vezels, bedrijfs- of werkkleding	p/st	<b>9 596</b>	<b>10 443</b>
		x 1 000 EUR	<b>153</b>	<b>170</b>
1822	- BOVENKLEDING	p/st	<b>14 685</b>	<b>15 110</b>
		x 1 000 EUR	13 175	17 446
18221	-- Bovenkleding van brei- of haakwerk	p/st	225 746	313 510
		x 1 000 EUR	<b>592</b>	<b>687</b>
18222	-- Overige bovenkleding, voor heren of voor jongens waarvan:	p/st	<b>13 929</b>	<b>20 114</b>
182221	--- Overjassen, jekkers, capes, anoraks, blousons en dergelijke artikelen, voor heren of voor jongens	x 1 000 EUR	<b>3 494</b>	<b>2 891</b>
		p/st	<b>58 101</b>	<b>54 744</b>
182224	--- Lange en korte broeken en zogenaamde Amerikaanse overalls, voor heren of voor jongens waarvan:	x 1 000 EUR	463	249
		p/st	4 534	2 468
18222445	---- Pantalons voor heren of jongens, van synthetische of kunstmatige vezels (excl. gebreid of gehaakt, bedrijfs- of werkkleding)	x 1 000 EUR	1 789	1 909
		p/st	43 880	47 468
18223	-- Overige bovenkleding, voor dames of voor meisjes waarvan:	x 1 000 EUR	301	474
18223330	--- Jasjes en blazers voor dames of meisjes (excl. gebreid of gehaakt)	p/st	14 654	18 535
		x 1 000 EUR	<b>9 090</b>	<b>13 868</b>
182234	--- Japonnen, rokken en broekrokken voor dames of voor meisjes	p/st	<b>153 716</b>	<b>238 652</b>
		x 1 000 EUR	1 486	1 798
18223470	---- Japonnen voor dames of meisjes (excl. gebreid of gehaakt)	p/st	14 932	18 394
		x 1 000 EUR	5 409	8 469
18223480	---- Rokken en broekrokken voor dames of meisjes (excl. gebreid of gehaakt)	p/st	87 210	138 401
		x 1 000 EUR	3 614	6 204
182235	--- Lange en korte broeken en zogenaamde Amerikaanse overalls, voor dames of voor meisjes waarvan:	p/st	42 058	83 282
		x 1 000 EUR	1 795	2 265
18223549	---- Pantalons en kniebroeken voor dames of meisjes, van wol of van fijn haar of kunstmatige vezels (excl. gebreid of gehaakt en voor bedrijfs- of werkkleding)	p/st	45 152	55 119
		x 1 000 EUR	985	1 878
1823	- ONDERKLEDING	p/st	23 846	41 051
	<b>WAARVAN:</b>	x 1 000 EUR	547	791
18232	-- Overige onderkleding	p/st	8 926	13 122
		x 1 000 EUR	5 581	6 747
		-		
		x 1 000 EUR	<b>3 674</b>	<b>4 201</b>

(1) Leveringen m.i.v. aan het buitenland geleverd maakloonwerk.

(2) Statistische classering van producten gekoppeld aan activiteiten - CPA (2-6 cijfers); Prodcou-list (8 cijfers).

# PRODCOM - Leveringen per product

## Leveringen (1) in waarde en in hoeveelheid volgens de CPA en de Prodcom-lijst (voorlopige cijfers) - vervolg

Code (2)	Omschrijving	Eenheid	2007	
			Januari	Februari
	<b>waarvan:</b>	-		
18232100	- - - Overhemden voor heren of jongens (excl. gebreid of gehaakt)	x 1 000 EUR	1 240	841
		p/st	47 935	31 117
1824	- OVERIGE KLEDING EN TOEBEHOREN, N.E.G.	x 1 000 EUR	2 417	2 900
	<b>WAARVAN:</b>	-		
18242	- - Andere babykleding, andere kleding en kledingtoebehoren van textielstoffen	x 1 000 EUR	<b>1 710</b>	<b>1 740</b>
	<b>waarvan:</b>	-		
182423	- - - Zakdoeken, sjaals, dassen, handschoenen en ander geconfectioneerd kledingtoebehoren; delen van kleding of van kledingtoebehoren, van textiel, doch niet van brei- of haakwerk n.e.g.	x 1 000 EUR	707	530
		-		
19	<b>LEDER EN LEDERWAREN</b>	x 1 000 EUR	<b>8 314</b>	<b>8 165</b>
	<b>WAARVAN:</b>	-		
1930	- SCOEISEL	x 1 000 EUR	2 761	2 524
	<b>WAARVAN:</b>	-		
19301	- - Schoeisel, ander dan sportschoeisel en beschermend schoeisel	x 1 000 EUR	<b>1 518</b>	<b>1 260</b>
		pa	<b>24 362</b>	<b>17 673</b>
20	<b>HOUT EN PRODUKTEN VAN HOUT EN KURK (EXCLUSIEF MEUBELN), ARTIKELEN VAN RIET EN VAN VLECHTWERK</b>	x 1 000 EUR	<b>227 412</b>	<b>226 134</b>
		-		
2010	- HOUT, GEZAAGD, GESCHAAFD OF GEIMPREGNEERD	x 1 000 EUR	39 315	41 576
	<b>WAARVAN:</b>	-		
201010	- - Hout, overlans gezaagd of afgestoken, dan wel gesneden of geschild, met een dikte van meer dan 6 mm; houten dwarsliggers en wisselhouten, niet geïmpregneerd	x 1 000 EUR	<b>28 978</b>	<b>30 729</b>
	<b>waarvan:</b>	-		
20101034	- - - Naaldhout, overlans gezaagd of afgestoken, dan wel gesneden of geschild, met een dikte van meer dan 6 mm, geschaafd (excl. vingerlasverbinding of geschuurd)	x 1 000 EUR	720	1 018
		m3	2 338	3 099
20101035	- - - Naaldhout, overlans gezaagd of afgestoken, dan wel gesneden of geschild, met een dikte van meer dan 6 mm, niet geschaafd, niet geschuurd, geen vingerlasverbinding : variëteit Sparhout Picea abies Karst, Abies alba Mill.	x 1 000 EUR	13 338	14 309
		m3	94 659	102 014
20101039	- - - Ander naaldhout, overlans gezaagd of afgestoken, dan wel gesneden of geschild, met een dikte van meer dan 6 mm, niet geschaafd, niet geschuurd, geen vingerlasverbinding : andere variëteiten dan Picea abies Karst, Abies alba Mill. en Pinus sylvestris L.	x 1 000 EUR	9 841	10 449
		m3	63 082	67 334
20101050	- - - Hout, overlans gezaagd of afgestoken, dan wel gesneden of geschild, met een dikte van meer dan 6 mm, exclusief naaldhout en tropisch hout en eiken blokjes, stroken en plankjes	x 1 000 EUR	2 690	2 666
		m3	8 056	8 579
20101077	- - - Plankjes voor parketvloeren, van eikenhout niet geprofileerd	x 1 000 EUR	1 076	898
		m2	35 785	28 622
20102	- - Hout waarvan ten minste een zijde over de gehele lengte is geprofileerd; houtwol; houtmeel; hout in plakjes, spanen of kleine stukjes	x 1 000 EUR	<b>3 978</b>	<b>4 473</b>
		kg	<b>37 360 561</b>	<b>39 354 742</b>
201021	- - - Hout waarvan ten minste een zijde over de gehele lengte is geprofileerd	x 1 000 EUR	2 605	2 971
		kg	1 128 528	1 217 255
20102110	- - - - Naaldhout, over de gehele lengte geprofileerd o.a. staaflijts (moulure) voor schilderijen, foto's (niet ingekaderd)	x 1 000 EUR	801	777
		kg	568 452	508 321

(1) Leveringen m.i.v. aan het buitenland geleverd maakloonwerk.

(2) Statistische classering van producten gekoppeld aan activiteiten - CPA (2-6 cijfers): Prodcom-lijst (8 cijfers).

**Leveringen (1) in waarde en in hoeveelheid volgens de CPA en de Prodcou-list  
(voorlopige cijfers) - vervolg**

Code (2)	Omschrijving	Eenheid	2007	
			Januari	Februari
20102150	--- Ander hout dan naaldhout (niet-ineengezette plankjes voor parketvloeren daaronder begrepen), over de gehele lengte geprofileerd	x 1 000 EUR	1 804	2 194
		kg	560 076	708 934
201023	--- Hout in plakjes, spanen of kleine stukjes	x 1 000 EUR	1 373	1 502
		kg	36 232 033	38 137 487
201040	<b>-- Zaagsel en resten en afval van hout</b>	x 1 000 EUR	<b>4 416</b>	<b>4 698</b>
		kg	<b>101 729 544</b>	<b>108 040 334</b>
20104005	--- Zaagsel o.a. Geperst tot blokken, pellets	x 1 000 EUR	1 367	1 476
		kg	42 060 741	45 510 185
20104009	--- Resten en afval van hout (ook geperst) o.a. Schaafkrullen, zaag- en schaafafval	x 1 000 EUR	3 049	3 222
		kg	59 668 803	62 530 149
2020	- FINEER; DUPLEX-, TRIPLEX- EN MULTIPLEXHOUT, MEUBELPLAAT, SPAANPLAAT, VEZELPLAAT EN ANDERE PANELEN EN PLATEN	x 1 000 EUR	118 748	109 403
		-		
20201	<b>-- Platen en panelen</b>	x 1 000 EUR	<b>117 990</b>	<b>108 644</b>
		-		
202011	--- Triplex- en multiplexhout, enkel bestaande uit houten platen	x 1 000 EUR	1 815	2 026
		m3	93 601	105 515
202012	--- Ander triplex- en multiplexhout, met fineer bekleed hout en op dergelijke wijze gelaagd hout	x 1 000 EUR	5 797	5 886
		m3	8 428	8 313
20201210	---- Met fineer bekleed hout en op dergelijke wijze gelaagd hout, met een vulling van plankjes, latten of staaftjes	x 1 000 EUR	661	592
		m3	821	693
20201220	---- Met fineer bekleed hout en op dergelijke wijze gelaagd hout (excl. die met een vulling van plankjes, latten of staaftjes)	x 1 000 EUR	5 136	5 295
		m3	7 607	7 620
202013	--- Spaanplaat en dergelijke plaat van hout of van andere houtachtige stoffen	x 1 000 EUR	55 261	54 149
		m3	261 255	246 841
202014	--- Vezelplaat van houtvezels of van andere houtachtige stoffen	x 1 000 EUR	55 116	46 583
	waarvan:	m2	7 196 608	5 935 720
20201429	---- Vezelplaat met gemiddelde dichtheid (MDF), van houtvezels of van andere houtachtige vezels, ook indien gebonden met harsen of met andere organische bindmiddelen, met een dikte van meer dan 9 mm	x 1 000 EUR	8 943	8 462
		m2	1 827 042	1 531 778
20202	<b>-- Fineer; hout in platen voor de vervaardiging van triplex- en multiplexhout; verdicht hout</b>	x 1 000 EUR	<b>759</b>	<b>759</b>
		m3	<b>15 264</b>	<b>18 850</b>
2030	- SCHRIJN- EN TIMMERWERK VOOR BOUWWERKEN	x 1 000 EUR	40 246	46 975
		-		
20301	<b>-- Schrijn- en timmerwerk voor bouwwerken</b>	x 1 000 EUR	<b>34 369</b>	<b>37 723</b>
		-		
203011	--- Vensters, vensterdeuren, alsmede kozijnen daarvoor deuren en kozijnen daarvoor, alsmede drempels, van hout	x 1 000 EUR	16 954	18 494
		p/st	138 463	149 160
20301110	---- Vensters en vensterdeuren, alsmede kozijnen daarvoor, van hout	x 1 000 EUR	7 137	7 821
		p/st	15 947	18 079
20301150	---- Deuren (incl. kozijnen daarvoor, alsmede drempels), van hout	x 1 000 EUR	9 817	10 673
		p/st	122 516	131 081
203012	--- Panelen voor parketvloeren, bekistingen voor betonwerken, dakspanen ("shingles" en "shakes"), van hout	x 1 000 EUR	152	187
		-		

(1) Leveringen m.i.v. aan het buitenland geleverd maakloonwerk.

(2) Statistische classering van producten gekoppeld aan activiteiten - CPA (2-6 cijfers): Prodcou-list (8 cijfers).

# PRODCOM - Leveringen per product

## Leveringen (1) in waarde en in hoeveelheid volgens de CPA en de Prodcom-lijst (voorlopige cijfers) - vervolg

Code (2)	Omschrijving	Eenheid	2007	
			Januari	Februari
20301300	--- Ander schrijn- (o.a. Trappen, leuning, rolluiken, ingebouwde kasten, standenbouw) en timmerwerk voor bouwwerken (o.a. Balken, liggers, kepers, dakspanten, geraamten van bouwwerken)	x 1 000 EUR kg	17 263 12 237 199	19 042 14 428 874
20302000	- - Geprefabriceerde bouwwerken van hout (o.a. tuinhuisjes, veranda's, garages)	x 1 000 EUR -	<b>5 877</b>	<b>9 253</b>
20401	- HOUTEN EMBALLAGE	x 1 000 EUR -	24 213	23 075
204011	- - Laadborden, laadkisten en andere laadplateaus	x 1 000 EUR p/st	<b>18 013</b> <b>2 337 723</b>	<b>16 853</b> <b>2 198 029</b>
20401133	--- Pallets, laadborden, opzetframes voor pallets, van hout	x 1 000 EUR p/st	17 361 2 299 825	16 206 2 163 570
20401135	--- Laadkisten en andere laadplateaus, van hout	x 1 000 EUR p/st	652 37 898	647 34 459
204012	- - Andere houten emballage, alsmede delen daarvan	x 1 000 EUR kg	<b>6 200</b> <b>10 821 600</b>	<b>6 222</b> <b>11 254 164</b>
205	- OVERIGE PRODUCTEN VAN HOUT; ARTIKELEN VAN KURK, VAN RIET EN VAN VLECHTWERK WAARVAN:	x 1 000 EUR -	4 890	5 104
20511450	- - Andere houtwaren (excl. opzetframes voor pallets)	x 1 000 EUR -	<b>3 067</b>	<b>3 372</b>
21	<b>PULP, PAPIER EN PAPIERWAREN</b>	x 1 000 EUR -	<b>312 071</b>	<b>315 112</b>
211	- PULP, PAPIER EN KARTON WAARVAN:	x 1 000 EUR -	133 534	145 603
21125	- - Bewerkt papier en bewerkt karton waarvan:	x 1 000 EUR kg	<b>85 358</b> <b>81 633 347</b>	<b>102 322</b> <b>97 052 778</b>
211253	--- Papier en karton, van de soort gebruikt om te worden beschreven of bedrukt of voor andere grafische doeleinden, gestreken met kaolien of met andere anorganische stoffen	x 1 000 EUR kg	44 326 66 210 075	45 219 68 023 869
211256	--- Papier, karton, cellulosewatten en vliezen van cellulosevezels, gestreken, van een deklaag voorzien, geïmpregneerd, bekleed, aan het oppervlak gekleurd of versierd, dan wel bedrukt, op rollen of in bladen	x 1 000 EUR kg	28 665 9 510 194	27 493 8 798 011
21126000	- - Resten en afval van papier of van karton	x 1 000 EUR kg	<b>65</b> <b>1 332 534</b>	<b>125</b> <b>2 583 877</b>
212	- PAPIER- EN KARTONWAREN	x 1 000 EUR kg	178 536 120 641 809	169 508 115 715 569
21211	- - Gegolfd papier en golfkarton en verpakkingsmateriaal van papier en karton waarvan:	x 1 000 EUR kg	<b>96 728</b> <b>87 295 693</b>	<b>91 255</b> <b>83 689 429</b>
212112	--- Zakken van papier	x 1 000 EUR kg	8 658 4 140 177	8 390 4 089 754
21211230	---- Zakken met een bodembreedte van 40 cm of meer	x 1 000 EUR kg	4 305 2 593 827	4 195 2 613 579
21211250	---- Zakken, incl. puntzakken, n.e.g.	x 1 000 EUR kg	4 353 1 546 350	4 195 1 476 175
21211300	--- Dozen van gegolfd papier of van gegolfd karton	x 1 000 EUR kg	52 788 58 941 291	48 943 55 261 834
21211400	--- Vouwdozen, andere dan van gegolfd papier of van gegolfd karton	x 1 000 EUR kg	28 250 21 408 359	27 416 21 704 815
21211530	--- Andere verpakkingsmiddelen, incl. hoezen voor grammofonplaten, n.e.g.	x 1 000 EUR kg	6 032 2 137 087	5 323 2 045 705
21221	- - Huishoudelijke en sanitaire papierwaren	x 1 000 EUR kg	<b>41 369</b> <b>21 664 101</b>	<b>38 249</b> <b>20 213 675</b>
21231	- - Kantoorbodigheden van papier	x 1 000 EUR	<b>4 745</b>	<b>5 806</b>

(1) Leveringen m.i.v. aan het buitenland geleverd maakloonwerk.

(2) Statistische classering van producten gekoppeld aan activiteiten - CPA (2-6 cijfers); Prodcom-lijst (8 cijfers).

**Leveringen (1) in waarde en in hoeveelheid volgens de CPA en de Prodcou-list  
(voorlopige cijfers) - vervolg**

Code (2)	Omschrijving	Eenheid	2007	
			Januari	Februari
		kg	<b>2 415 796</b>	<b>2 926 992</b>
21241	- - Behangselpapier	x 1 000 EUR	<b>5 229</b>	<b>5 475</b>
		kg	<b>1 412 226</b>	<b>1 549 268</b>
21251	- - Overige papier- en kartouwaren n.e.g.	x 1 000 EUR	<b>30 464</b>	<b>28 723</b>
		kg	<b>7 853 993</b>	<b>7 336 205</b>
212512	- - - Etiketten van papier of van kartou	x 1 000 EUR	18 770	18 637
		kg	2 375 870	2 374 035
21251235	- - - - Bedrukte etiketten van papier of kartou, zelfklevend	x 1 000 EUR	13 130	12 878
		kg	1 285 485	1 251 313
21251239	- - - - Bedrukte etiketten van papier of kartou, andere	x 1 000 EUR	4 615	4 878
		kg	932 882	986 844
2125125A	- - - - = 12.55+59 Etiketten van alle soorten, van papier of kartou (excl. bedrukte)	x 1 000 EUR	1 025	881
		kg	157 503	135 878
212514	- - - Sigarettenpapier; klossen, hulzen, buisjes, spoelen en dergelijke opwindmidellen; filtreerpapier en kartou; overige papier- en kartouwaren n.e.g.	x 1 000 EUR	11 694	10 086
	waarvan:	kg	5 478 123	4 962 170
21251485	- - - - Andere artikelen van papier/kartou	x 1 000 EUR	2 396	1 361
		kg	570 944	469 953
22	<b>DRUKWERK EN OPGENOMEN MEDIA</b>	x 1 000 EUR	<b>355 971</b>	<b>372 710</b>
	<b>WAARVAN:</b>	-		
2211	- BOEKEN	x 1 000 EUR	36 703	43 276
	WAARVAN:	-		
22111000	- - Boeken, brochures, enz., in losse vellen	x 1 000 EUR	<b>3 270</b>	<b>2 822</b>
		p/st	<b>1 066 377</b>	<b>834 584</b>
22112	- - Boeken, brochures en dergelijke, gedrukt en elektronisch	x 1 000 EUR	<b>33 132</b>	<b>40 171</b>
	waarvan:	-		
22112180	- - - Prentenalbums, prentenboeken, tekenboeken en kleurboeken, voor kinderen	x 1 000 EUR	10 561	9 040
		p/st	4 618 509	4 172 659
22121	- KRANTEN EN TIJDSCHRIFTEN, VIER KEER OF MEER PER WEEK VERSCHIJNEND, GEDRUKT EN ELEKTRONISCH	x 1 000 EUR	46 504	44 712
		-		
22131	- KRANTEN EN TIJDSCHRIFTEN, MINDER DAN VIER KEER PER WEEK VERSCHIJNEND, GEDRUKT EN ELEKTRONISCH	x 1 000 EUR	72 420	71 209
		-		
22151	- BRIEFKAARTEN, WENSKAARTEN, PRENTEN ENZOVOORT, GEDRUKT EN ELEKTRONISCH	x 1 000 EUR	1 845	2 508
		-		
222	- DRUKKERIJEN EN DIENSTEN IN VERBAND MET DRUKKERIJEN	x 1 000 EUR	189 892	204 287
		-		
22211000	- - Drukken van kranten en tijdschriften, vier keer of meer per week verschijnend	x 1 000 EUR	<b>8 140</b>	<b>6 473</b>
		-		
2222	- - Diensten in verband met drukkerijen n.e.g.	x 1 000 EUR	<b>162 368</b>	<b>177 821</b>
		-		
22221	- - - Postzegels; cheques, bankbiljetten, aandelen; reclaimedrukwerk, handelscatalogi en dergelijke; ander drukwerk n.e.g.	x 1 000 EUR	100 939	110 245
		-		
22221100	- - - - Nieuwe postzegels ; gezegeld papier ; cheques ; bankbiljetten, enz.	x 1 000 EUR	353	534
		-		
222212	- - - - Reclaimedrukwerk, handelscatalogi en dergelijke	x 1 000 EUR	72 815	81 237
		-		
22221230	- - - - - Handelscatalogi	x 1 000 EUR	11 110	12 875
		-		
22221250	- - - - - Ander reclaimedrukwerk e.d. (excl. handelscatalogi)	x 1 000 EUR	61 705	68 362

(1) Leveringen m.i.v. aan het buitenland geleverd maakloonwerk.

(2) Statistische classering van producten gekoppeld aan activiteiten - CPA (2-6 cijfers); Prodcou-list (8 cijfers).

# PRODCOM - Leveringen per product

## Leveringen (1) in waarde en in hoeveelheid volgens de CPA en de Prodcom-lijst (voorlopige cijfers) - vervolg

Code (2)	Omschrijving	Eenheid	2007	
			Januari	Februari
22221300	---- Ander drukwerk, n.e.g.	x 1 000 EUR	27 771	28 474
222220	--- Registers, comptabiliteitsboeken, opbergmappen, formulieren en dergelijke artikelen, van papier of van karton	x 1 000 EUR	10 697	10 010
	waarvan:	-		
22222013	---- Registers, comptabiliteitsboeken, order- en kwitantieboekjes, papier/karton	x 1 000 EUR	169	193
		kg	55 542	58 280
22222050	---- Opbergmappen, mappen en banden, omslagen voor dossiers, van papier of karton	x 1 000 EUR	991	1 014
		kg	395 838	333 539
22222075	---- Sets kettingformulieren, ook met carbonpapier	x 1 000 EUR	5 435	5 283
		kg	2 019 431	1 953 087
22222079	---- Andere sets formulieren, ook met carbonpapier	x 1 000 EUR	1 212	1 027
		kg	289 590	238 103
22222090	---- Onderleggers, boekomslagen en andere papierwaren	x 1 000 EUR	1 458	1 125
22223	--- Drukkerijen, andere dan dagbladrukkerijen	x 1 000 EUR	50 732	57 566
22223100	---- Drukken van boeken, brochures en dergelijk drukwerk, prentenalbums, prenten-, teken- en kleurboeken voor kinderen, geschreven of gedrukte muziek	x 1 000 EUR	19 693	20 755
222232	---- Andere drukkertijen n.e.g.	x 1 000 EUR	31 039	36 811
	waarvan:	-		
22223220	----- Drukken van kranten en tijdschriften, minder dan vier keer per week verschijnend	x 1 000 EUR	22 319	29 867
22223230	----- Drukken van cartografische werken van alle soorten	x 1 000 EUR	135	170
22223250	----- Drukken van alle soorten kalenders, incl. kalenderblokken	x 1 000 EUR	344	122
22223290	----- Drukken van ander drukwerk, n.e.g. (incl. drukwerk op kunststofetiketten, kunststofzakken, glas, panelen enz.) excl. drukwerk op textiel	x 1 000 EUR	8 070	6 503
222310	- - <b>Boekbinden</b>	x 1 000 EUR	<b>5 523</b>	<b>5 073</b>
	<b>waarvan:</b>	-		
22231030	--- Afwerken van brochures, tijdschriften, catalogi, reclamemateriaal, prospectussen, enz. (vouwen, lijmen, snijden, inbinden e.d.)	x 1 000 EUR	3 366	2 811
2224	- - <b>Prepress-diensten</b>	x 1 000 EUR	<b>9 287</b>	<b>10 752</b>
22241000	--- Zetten en vervaardiging van drukplaten	x 1 000 EUR	6 267	7 469
22242000	--- Drukletters, clichés, drukplaten, drukcilinders en dergelijke	x 1 000 EUR	3 020	3 283
22251000	- - <b>Overige grafische dienstverlening</b>	x 1 000 EUR	<b>4 574</b>	<b>4 167</b>
24	<b>CHEMISCHE PRODUCTEN EN SYNTHETISCHE OF KUNSTMATIGE VEZELS</b>	x 1 000 EUR	<b>2 955 299</b>	<b>2 847 023</b>
241	- CHEMISCHE BASISPRODUCTEN	x 1 000 EUR	2 021 960	1 937 444
24111	- - <b>Industriële gassen</b>	x 1 000 EUR	<b>40 659</b>	<b>38 632</b>
241111	--- Waterstof, argon, edelgassen, stikstof en zuurstof	x 1 000 EUR	33 023	31 229

(1) Leveringen m.i.v. aan het buitenland geleverd maakloonwerk.

(2) Statistische classering van producten gekoppeld aan activiteiten - CPA (2-6 cijfers): Prodcom-lijst (8 cijfers).

**Leveringen (1) in waarde en in hoeveelheid volgens de CPA en de Prodcorm-lijst (voorlopige cijfers) - vervolg**

Code (2)	Omschrijving	Eenheid	2007	
			Januari	Februari
	waarvan:	m3	575 316 890	531 196 335
24111120	---- Argon	x 1 000 EUR	4 186	3 497
		m3	8 507 633	6 470 475
24111160	---- Stikstof	x 1 000 EUR	9 173	8 453
		m3	261 490 717	242 154 877
24111170	---- Zuurstof	x 1 000 EUR	12 982	12 187
		m3	249 993 301	224 488 173
241112	--- Koolstofdioxyde en andere anorganische zuurstofverbindingen van niet-metalen n.e.g.	x 1 000 EUR	7 512	7 274
	waarvan:	kg	775 039 887	714 066 107
24111230	---- Koolstofdioxyde (kooldioxyde)	x 1 000 EUR	832	900
		kg	9 435 291	10 558 504
24111300	--- Vloeibare lucht ; samengeperste lucht	x 1 000 EUR	124	129
		kg	36 237	35 598
2412	<b>-- Kleurstoffen en pigmenten</b>	x 1 000 EUR	<b>80 149</b>	<b>73 386</b>
		-		
24121	--- Oxyden, peroxyden en hydroxyden	x 1 000 EUR	39 143	39 327
		-		
24122	--- Looi- en verextracten; looizuur (tannine) en derivaten daarvan; kleur- en verfstoffen n.e.g.	x 1 000 EUR	41 006	34 060
	waarvan:	-		
241221	---- Synthetische organische kleurstoffen en preparaten op basis daarvan	x 1 000 EUR	11 925	9 670
	waarvan:	kg	1 829 623	1 436 447
24122150	---- - Andere synthetische organische kleurstoffen	x 1 000 EUR	9 488	7 282
		kg	1 467 373	1 018 785
24122470	---- Andere kleur- en verfstoffen, preparaten en luminoforen	x 1 000 EUR	14 933	12 911
		kg	5 638 834	5 309 820
2413	<b>-- Overige anorganische chemische basisproducten</b>	x 1 000 EUR	<b>96 471</b>	<b>93 748</b>
	<b>waarvan:</b>	-		
24131	--- Chemische elementen n.e.g.; anorganische zuren en verbindingen daarvan	x 1 000 EUR	45 285	40 363
	<b>waarvan:</b>	-		
241314	---- Waterstofchloride; oleum (rokend zwavelzuur); difosforpentaoxyde (fosforzuuranhydride); andere anorganische zuren; silicium- en zwaveldioxyde	x 1 000 EUR	17 814	15 551
	<b>waarvan:</b>	-		
24131433	---- - Zwavelzuur	x 1 000 EUR	3 958	3 679
		kg SO2	57 193 133	52 970 422
241315	---- Oxyden, hydroxyden en peroxyden; hydrazine en hydroxylamine, alsmede anorganische zouten daarvan	x 1 000 EUR	18 700	16 902
		-		
24132	--- Verbindingen van metalen met halogenen; hypochlorieten, chloraten en perchloraten	x 1 000 EUR	3 845	4 546
	<b>waarvan:</b>	-		
241321	---- Verbindingen van metalen met halogenen	x 1 000 EUR	2 802	3 664
		-		
24133	--- Sulfiden, sulfaten; nitraten, fosfaten en carbonaten	x 1 000 EUR	30 955	31 292
		-		
241331	---- Sulfiden, sulfieten en sulfaten	x 1 000 EUR	9 478	9 129
	<b>waarvan:</b>	-		
24133157	---- - Sulfaten, excl. aluminium- en bariumsulfaat	x 1 000 EUR	6 200	6 381
		kg	20 440 284	16 088 804
241332	---- Fosfinaten, fosfonaten, fosfaten en polyfosfaten	x 1 000 EUR	16 312	16 447
		-		
241333	---- Carbonaten	x 1 000 EUR	5 164	5 715
		-		
241352	--- Cyaniden, cyanideoxyden en complexe cyaniden; fulminaten, cyanaten en thiocyanaten; silicaten; boraten; perboraten; anorganische zouten en peroxozouten	x 1 000 EUR	4 121	4 155
		-		
2414	<b>-- Overige organische chemische basisproducten</b>	x 1 000 EUR	<b>744 785</b>	<b>690 305</b>

(1) Leveringen m.i.v. aan het buitenland geleverd maakloonwerk.

(2) Statistische classering van producten gekoppeld aan activiteiten - CPA (2-6 cijfers); Prodcorm-lijst (8 cijfers).

# PRODCOM - Leveringen per product

## Leveringen (1) in waarde en in hoeveelheid volgens de CPA en de Prodcom-lijst (voorlopige cijfers) - vervolg

Code (2)	Omschrijving	Eenheid	2007	
			Januari	Februari
24141	--- Koolwaterstoffen en derivaten daarvan	x 1 000 EUR	290 020	281 639
	waarvan:	-		
241411	---- Acyclische koolwaterstoffen	x 1 000 EUR	175 673	179 154
		kg	276 620 064	271 606 257
241412	---- Cyclische koolwaterstoffen	x 1 000 EUR	102 374	93 726
		kg	191 245 310	176 080 610
241414	---- Sulfo-, nitro- en nitrosoderivaten van koolwaterstoffen, ook indien gehalogeneerd	x 1 000 EUR	5 517	2 980
		kg	7 489 840	4 286 482
24142	--- Alcoholen, fenolen, fenolalcoholen, alsmede, halogeen-, sulfo-, nitro-, en nitrosoderivaten daarvan; industriële vetalcoholen	x 1 000 EUR	102 109	89 662
		kg	123 326 673	114 279 857
24143	--- Industriële eenwaardige vetzuren; carbonzuren en derivaten daarvan	x 1 000 EUR	82 903	73 931
	waarvan:	kg	166 338 757	136 571 464
241432	---- Verzadigde eenwaardige acyclische carbonzuren en derivaten daarvan	x 1 000 EUR	11 818	9 154
		kg	12 617 218	8 993 390
241434	---- Meerwaardige aromatische carbonzuren en carbonzuren met andere zuurstofhoudende groepen en derivaten daarvan, exclusief salicylzuur en zouten daarvan	x 1 000 EUR	36 465	35 088
	waarvan:	kg	121 618 877	102 056 300
24143475	---- - Andere carbonzuren met andere zuurstofhoudende groepen en derivaten	x 1 000 EUR	4 963	4 789
		kg	2 278 452	1 846 965
24144	--- Organische verbindingen met stikstofhoudende groepen	x 1 000 EUR	83 671	75 204
	waarvan:	kg	64 285 074	59 659 331
241441	---- Aminoverbindingen	x 1 000 EUR	32 957	29 461
		kg	33 165 872	30 428 382
24144290	---- Aminoverbindingen met zuurstofhoudende groepen, excl. aminoalcoholen, lysine, glutaminezuur	x 1 000 EUR	3 335	3 647
		kg	155 648	111 575
24145	--- Organische zwavelverbindingen en andere organische verbindingen van niet-metalen en van metalen; heterocyclische verbindingen n.e.g.	x 1 000 EUR	95 084	87 100
	waarvan:	kg	41 608 036	43 200 081
241452	---- Heterocyclische verbindingen, n.e.g.; nucleïnezuren en zouten daarvan	x 1 000 EUR	70 463	62 717
	waarvan:	kg	25 843 648	27 361 037
24145250	---- - Verbindingen met pyridine-/ (iso)chinolinering, lactamen (ex 6-hexaanlactam) en heterocyclische verbindingen met N	x 1 000 EUR	12 496	8 964
		kg	1 722 474	1 363 889
24146	--- Ethers, organische peroxyden, epoxyden, acetalen en hemiacetalen; andere organische verbindingen	x 1 000 EUR	64 765	62 551
	waarvan:	kg	88 603 135	84 911 455
241463	---- Ethers, organische peroxyden, epoxyden, acetalen hemiacetalen, alsmede derivaten daarvan	x 1 000 EUR	25 704	22 912
		kg	42 612 528	37 295 270
241464	---- Enzymen en andere organische verbindingen n.e.g.	x 1 000 EUR	7 113	7 504
		kg	2 729 602	2 999 678
24147	--- Organische chemische basisproducten n.e.g.	x 1 000 EUR	26 231	20 217
		-		
2415	<b>-- Kunstmeststoffen en stikstofverbindingen</b>	x 1 000 EUR	<b>96 853</b>	<b>105 089</b>
	<b>waarvan:</b>	-		
241530	--- Minerale of chemische stikstofhoudende meststoffen	x 1 000 EUR	32 407	33 331
		kg N	76 991 071	68 858 390
24156000	--- Meststoffen van dierlijke of van plantaardige oorsprong	x 1 000 EUR	2 898	3 145
		kg	24 948 287	23 055 250
241580	--- Meststoffen n.e.g.	x 1 000 EUR	36 041	37 132

(1) Leveringen m.i.v. aan het buitenland geleverd maakloonwerk.

(2) Statistische classering van producten gekoppeld aan activiteiten - CPA (2-6 cijfers); Prodcom-lijst (8 cijfers).



**Leveringen (1) in waarde en in hoeveelheid volgens de CPA en de Prodcom-lijst (voorlopige cijfers) - vervolg**

Code (2)	Omschrijving	Eenheid	2007	
			Januari	Februari
	waarvan:	kg	206 248 293	208 081 197
24158025	--- Meststoffen met stikstof, fosfor en kalium, <= 10 gew.% stikstof	x 1 000 EUR	2 343	2 046
		kg	12 304 277	8 727 378
2416	<b>-- Kunststoffen in primaire vormen</b>	x 1 000 EUR	<b>921 567</b>	<b>895 530</b>
		kg	<b>874 653 039</b>	<b>827 202 138</b>
241610	--- Polymeren van ethyleen, in primaire vormen	x 1 000 EUR	200 671	192 995
	waarvan:	kg	233 362 942	217 395 009
24161035	--- Lineair polyethyleen, relatieve dichtheid < 0,94, in primaire vormen	x 1 000 EUR	19 749	19 679
		kg	17 530 596	17 435 441
241620	--- Polymeren van styreen, in primaire vormen	x 1 000 EUR	106 868	107 329
	waarvan:	kg	107 126 288	106 754 666
24162090	--- Polymeren van styreen, in primaire vormen, n.e.g.	x 1 000 EUR	12 217	13 329
		kg	9 263 455	9 882 331
241630	--- Polymeren van vinylchloride of van andere halogeenolefinen, in primaire vormen	x 1 000 EUR	83 244	83 441
		kg	88 593 133	84 091 017
241640	--- Polyethers en polyesters; polycarbonaten, alkyd-epoxyharsen	x 1 000 EUR	101 101	102 645
	waarvan:	kg	59 149 663	57 992 944
24164015	--- Polyethyleenglycolen en andere polyetheralcoholen, in primaire vormen	x 1 000 EUR	26 606	28 525
		kg	25 375 739	24 991 139
24164030	--- Epoxyharsen, in primaire vormen	x 1 000 EUR	2 268	1 880
		kg	467 165	345 754
24164050	--- Alkydharsen, in primaire vormen	x 1 000 EUR	3 645	3 902
		kg	2 756 117	2 852 077
24164090	--- Andere polyesters, in primaire vormen	x 1 000 EUR	16 037	15 238
		kg	5 269 470	5 510 809
24165	--- Andere kunststoffen in primaire vormen; ionenwisselaars	x 1 000 EUR	428 867	408 846
	waarvan:	kg	385 038 011	360 311 206
241651	--- Polymeren van propyleen of van andere olefinen, in primaire vormen	x 1 000 EUR	186 310	179 577
		kg	222 782 764	206 122 278
24165130	--- Polypropyleen, in primaire vormen	x 1 000 EUR	154 968	151 619
		kg	181 834 062	171 763 428
24165150	--- Andere polymeren van propyleen of van andere olefinen, in pr. vormen, n.e.g.	x 1 000 EUR	31 342	27 958
		kg	40 948 702	34 358 850
241653	--- Acrylpolymeren in primaire vormen	x 1 000 EUR	39 043	41 272
		kg	23 122 700	24 401 517
241654	--- Polyamiden in primaire vormen	x 1 000 EUR	30 477	29 226
		kg	16 189 472	15 832 888
241656	--- Andere aminoharsen, fenolharsen en polyurethanen, in primaire vormen	x 1 000 EUR	113 064	101 566
	waarvan:	kg	65 167 785	59 985 663
24165670	--- Polyurethanen, in primaire vormen	x 1 000 EUR	105 948	94 705
		kg	61 745 031	56 765 777
241658	--- Andere kunststoffen in primaire vormen n.e.g.	x 1 000 EUR	11 874	12 697
		kg	9 647 119	9 687 030
24166000	--- Resten en afval van kunststoffen	x 1 000 EUR	815	274
		kg	1 383 002	657 296
241710	<b>-- Synthetische rubber</b>	x 1 000 EUR	<b>41 477</b>	<b>40 754</b>
		kg	<b>23 971 657</b>	<b>23 539 962</b>
24201	- VERDELINGSMIDDELEN EN ANDERE CHEMISCHE PRODUKTEN VOOR DE LANDBOUW	x 1 000 EUR	26 619	40 225
	WAARVAN:	kg act. subst.	17 642 423	17 149 867
242014	<b>-- Desinfectiemiddelen</b>	x 1 000 EUR	<b>1 920</b>	<b>1 914</b>
	waarvan:	kg act. subst.	<b>708 331</b>	<b>599 043</b>
24201430	--- Ontsmettingsmiddelen op basis van ammonium	x 1 000 EUR	693	738
		kg act. subst.	202 889	159 134

(1) Leveringen m.i.v. aan het buitenland geleverd maakloonwerk.

(2) Statistische classering van producten gekoppeld aan activiteiten - CPA (2-6 cijfers): Prodcom-lijst (8 cijfers).

# PRODCOM - Leveringen per product

## Leveringen (1) in waarde en in hoeveelheid volgens de CPA en de Prodcom-lijst (voorlopige cijfers) - vervolg

Code (2)	Omschrijving	Eenheid	2007	
			Januari	Februari
2430	- VERF, VERNIS E.D., DRUKINKT EN MASTIEK	x 1 000 EUR	91 899	84 844
		kg	30 267 387	29 763 970
24301	- - Verf en vernis op basis van polymeren	x 1 000 EUR	<b>52 697</b>	<b>44 962</b>
		kg	<b>12 809 249</b>	<b>12 383 665</b>
243011	- - - Verf en vernis op basis van acryl- of vinylpolymeren, in een waterig medium	x 1 000 EUR	16 872	13 126
		kg	2 826 096	2 653 981
24301150	- - - - Verf ... op basis van acryl- of vinylpolymeren, in een waterig medium	x 1 000 EUR	8 978	8 870
		kg	2 234 467	2 237 143
24301170	- - - - Andere verf en vernis, gedispergeerd of opgelost in een waterig medium	x 1 000 EUR	7 894	4 256
		kg	591 629	416 838
243012	- - - Verf en vernis op basis van polyesters, acryl- of vinylpolymeren, in een niet-waterig medium	x 1 000 EUR	35 825	31 836
	waarvan:	kg	9 983 153	9 729 684
24301225	- - - - Verf en vernis op basis van polyesters, zie aant. 4 op GS-post 32, indien zij meer dan 50% oplosmiddelen bevatten	x 1 000 EUR	550	632
		kg	138 956	157 009
24301229	- - - - Andere verf en vernis op basis van polyesters	x 1 000 EUR	3 833	4 232
		kg	1 230 483	1 227 546
24301270	- - - - Verf en vernis : oplossingen	x 1 000 EUR	1 765	1 622
		kg	576 684	657 123
24301290	- - - - Andere verf en vernis op basis van synthetische en gewijzigde natuurlijke polymeren	x 1 000 EUR	14 082	12 590
		kg	3 655 672	3 917 788
24302	- - Andere verf en vernis en soortgelijke producten; verf voor kunstschilders en drukinkt	x 1 000 EUR	<b>39 202</b>	<b>39 882</b>
	waarvan:	kg	<b>17 458 138</b>	<b>17 380 305</b>
24302253	- - - Stopverf, harscement en ander mastiek 'kit'	x 1 000 EUR	8 199	7 690
		kg	4 972 113	4 813 286
24302260	- - - Niet-vuurvaste preparaten van de soort gebruikt voor het bestrijken of bepleisteren van metselwerk	x 1 000 EUR	1 150	1 180
		kg	2 547 836	2 643 029
24302273	- - - Organische oplosmiddelen en verdunners op basis van butylacetaat n.e.g.	x 1 000 EUR	72	105
		kg	39 002	66 030
24302279	- - - Andere organische oplosmiddelen en verdunners, n.e.g.	x 1 000 EUR	1 940	2 173
		kg	1 474 991	1 369 673
243024	- - - Drukinkt	x 1 000 EUR	17 266	17 143
		kg	5 330 486	5 233 799
24302450	- - - - Zwarte drukinkt	x 1 000 EUR	2 022	2 020
		kg	1 561 056	1 568 650
24302470	- - - - Andere drukinkt	x 1 000 EUR	15 244	15 123
		kg	3 769 430	3 665 149
244	- FARMACEUTISCHE PRODUCTEN, CHEMISCHE EN BOTANISCHE PRODUCTEN VOOR MEDICINAAL GEBRUIK	x 1 000 EUR	381 380	355 662
		-		
2441	- - Farmaceutische grondstoffen	x 1 000 EUR	<b>18 258</b>	<b>16 027</b>
	waarvan:	-		
244120	- - - Lysine, glutaminezuur en zouten daarvan; quaternaire ammoniumzouten en -hydroxyden; fosfoaminolipiden; amidoverbindingen, en derivaten en zouten daarvan	x 1 000 EUR	5 110	4 909
		kg	3 144 819	3 306 224
24413	- - - Lactonen n.e.g., heterocyclische verbindingen met uitsluitend een of meer stikstofatomen als hetero-atoom, met een niet-geanelleerde pyrazoolring, een pyrimidinering, een piperazinering, een niet-geanelleerde triazinering of een fenothiazinering, niet verder geanelleerd; nucleïnezuren en zouten daarvan; hydantoïne en derivaten daarvan; sulfonamidoverbindingen	x 1 000 EUR	5 336	5 595

(1) Leveringen m.i.v. aan het buitenland geleverd maakloonwerk.

(2) Statistische classering van producten gekoppeld aan activiteiten - CPA (2-6 cijfers); Prodcom-lijst (8 cijfers).

**Leveringen (1) in waarde en in hoeveelheid volgens de CPA en de Prodcou-list  
(voorlopige cijfers) - vervolg**

Code (2)	Omschrijving	Eenheid	2007	
			Januari	Februari
2442	- - Farmaceutische produkten	kg x 1 000 EUR	1 989 094 <b>363 122</b>	1 908 998 <b>339 635</b>
24421	--- Geneesmiddelen	x 1 000 EUR	216 098	196 588
244211	---- Geneesmiddelen bevattende penicillinen of andere antibiotica	x 1 000 EUR	9 733	11 631
244212	---- Geneesmiddelen bevattende hormonen, doch geen antibiotica	x 1 000 EUR	12 473	14 791
244213	---- Geneesmiddelen bevattende alkaloiden of derivaten daarvan, doch geen hormonen of antibiotica	x 1 000 EUR	193 893	170 165
24422	--- Overige farmaceutische produkten	x 1 000 EUR	147 024	143 047
24422430	---- Watten, gaas, enz., met farmaceutische zelfstandigheden, o.v.k., n.e.g.	x 1 000 EUR	314	303
245	- GLYCEROL; ZEEP, WASMIDDELEN, POETS- EN REINIGINGSMIDDELEN, PARFUMS EN KOSMETISCHE ARTIKELEN	x 1 000 EUR	120 389	121 931
2451	- - Glycerol, zeep en wasmiddelen, poets- en reinigingsmiddelen	x 1 000 EUR	<b>84 438</b>	<b>79 180</b>
24512090	--- Organische tensioactieve producten (excl. zeep), n.e.g.	x 1 000 EUR	3 366	2 274
24513	--- Zeep, was- en reinigingsmiddelen	kg x 1 000 EUR	4 152 975 55 306	2 603 135 51 635
245131	---- Zeep en als zeep te gebruiken organische tensio-actieve produkten en bereidingen	x 1 000 EUR	1 863	1 724
24513179	----- Zeep in andere vormen	kg x 1 000 EUR	1 994 441 706	1 891 531 791
245132	---- Was- en reinigingsmiddelen	kg x 1 000 EUR	1 033 609 53 443	1 098 184 49 912
24513240	----- Tensioactieve bereidingen, ook indien zeep bevattend, opgemaakt voor de verkoop in het klein (excl. die welke zijn bestemd voor gebruik als zeep)	kg x 1 000 EUR	61 965 159 3 919	57 699 332 3 912
24513250	----- Was- en reinigingsmiddelen, o.v.k.	kg x 1 000 EUR	7 296 493 37 489	7 105 085 35 601
24513260	----- Tensioactieve bereidingen, excl. organische tensioactieve producten n.o.v.k.	kg x 1 000 EUR	42 228 576 1 828	39 713 827 1 729
24513270	----- Was- en reinigingsmiddelen, n.o.v.k.	kg x 1 000 EUR	894 783 10 206	918 912 8 670
24514	--- Deodorantia en was	kg x 1 000 EUR	11 545 307 1 773	9 961 508 1 606
24514100	--- Prep. voor het parfumeren van of het neutraliseren van geuren in vertrekken	x 1 000 EUR	214	181
245143	--- Schoensmeer, boenwas, poetsmiddelen voor carrosserieën, glas of metaal	x 1 000 EUR	674	615
24514383	----- Poetsmiddelen voor metalen	kg x 1 000 EUR	446 931 54	417 403 38
24521	- - Parfums en cosmetische artikelen	kg x 1 000 EUR	8 364 <b>35 951</b>	5 933 <b>42 751</b>
24521400	--- Poeder, ook indien geperst, voor cosmetisch/toiletgebruik	x 1 000 EUR	224	217

(1) Leveringen m.i.v. aan het buitenland geleverd maakloonwerk.

(2) Statistische classering van producten gekoppeld aan activiteiten - CPA (2-6 cijfers): Prodcou-list (8 cijfers).

# PRODCOM - Leveringen per product

## Leveringen (1) in waarde en in hoeveelheid volgens de CPA en de Prodcom-lijst (voorlopige cijfers) - vervolg

Code (2)	Omschrijving	Eenheid	2007	
			Januari	Februari
24521500	--- Andere schoonheidsmiddelen	x 1 000 EUR	18 945	25 599
245219	--- Scheermiddelen; deodorantia voor lichaamsverzorging; badpreparaten; andere parfumerieën, toiletartikelen en cosmetische produkten n.e.g.	-		
	waarvan:	x 1 000 EUR	2 377	2 315
24521950	---- Deodorantia voor lichaamsverzorging en antitranspiratiemiddelen	-		
		x 1 000 EUR	622	508
24521970	--- Geparfumeerde badzouten en andere badpreparaten	-		
		x 1 000 EUR	1 227	1 348
246	- OVERIGE CHEMISCHE PRODUCTEN	-		
	WAARVAN:	x 1 000 EUR	258 516	254 943
246310	-- Etherische oliën; mengsels van reukstoffen	-		
		x 1 000 EUR	8 143	7 829
		kg	1 976 948	2 107 328
24641200	-- Emulsies voor gevoelige lagen, voor fotografisch gebruik	-		
		x 1 000 EUR	6 724	5 778
		kg	5 535 749	4 532 732
2466	-- Andere chemische produkten n.e.g.	-		
	waarvan:	x 1 000 EUR	162 050	156 453
		kg	127 530 881	121 065 323
24663	--- Smeermiddelen; additieven; antivriespreparaten	-		
	waarvan:	x 1 000 EUR	78 857	76 982
		kg	72 846 677	70 832 703
246631	---- Smeermiddelen	-		
	waarvan:	x 1 000 EUR	73 851	71 319
		kg	56 276 985	54 371 408
24663157	---- - Andere smeermiddelen < 70 gew.% (aard)olie, of >= 70 gew.% (aard)olie indien karakter niet door olie bepaald wordt	-		
		x 1 000 EUR	44 316	43 280
		kg	35 812 643	34 979 420
24663270	---- Additieven voor smeerolie	-		
		x 1 000 EUR	3 307	3 654
		kg	13 901 798	13 349 412
246642	--- Modeleerpasta's; tandtechnische waspreparaten en andere preparaten voor tandtechnisch gebruik, op basis van gebrande gips; preparaten en patronen voor brandblusapparaten; bereide voedingsbodems voor het cultiveren van micro-organismen; reageermiddelen voor diagnose of voor laboratoriumgebruik n.e.g.	-		
		x 1 000 EUR	5 524	5 082
		kg	113 055	57 762
246645	--- Appreteermiddelen, middelen voor het versnellen van het verproces of van het fixeren van kleurstoffen en dergelijke produkten	-		
		x 1 000 EUR	3 617	3 143
		kg	4 047 686	3 852 320
246646	--- Beitspreparaten; vloeimiddelen; bereide rubbervulcanisatieversnellers; weekmakers en stabilisatie middelen van gemengde samenstelling voor rubber of kunststof; katalytische preparaten n.e.g.; alkylbenzenen en alkylnaftalenen van gemengde samenstelling n.e.g.	-		
	waarvan:	x 1 000 EUR	37 900	36 615
		kg	13 485 258	13 862 458
24664620	---- Preparaten voor het beitsen van metalen	-		
		x 1 000 EUR	932	1 211
		kg	279 899	331 478
24664650	---- Bereide antioxydanten en stabilisatiemiddelen voor rubber of voor kunststof	-		
		x 1 000 EUR	15 797	17 255
		kg	5 999 809	6 540 644
246647	--- Bereide bindmiddelen voor gietvormen of voor gietkernen; chemische produkten en residuen van de chemische of van aanverwante industrieën n.e.g.	-		
		x 1 000 EUR	1 920	2 197
		kg	3 822 225	4 472 844
246648	--- Diverse andere chemische produkten n.e.g.	-		
	waarvan:	x 1 000 EUR	27 693	25 895
		kg	26 316 746	21 394 106
24664857	---- Mengsels van mono-, di- en trivetzure esters van glycerol	-		
		x 1 000 EUR	1 738	1 998
		kg	1 464 001	1 701 000
24664867	---- Vlamwerende, waterwerende en andere preparaten voor de bescherming van bouwwerken	-		
		x 1 000 EUR	1 220	1 367
		kg	788 514	887 038

(1) Leveringen m.i.v. aan het buitenland geleverd maakloonwerk.

(2) Statistische classering van producten gekoppeld aan activiteiten - CPA (2-6 cijfers); Prodcom-lijst (8 cijfers).

**Leveringen (1) in waarde en in hoeveelheid volgens de CPA en de Prodcorm-lijst (voorlopige cijfers) - vervolg**

Code (2)	Omschrijving	Eenheid	2007	
			Januari	Februari
24664898	--- Biobrandstoffen (dieselsubstituut, ethanol als motorbrandstof), andere chemische producten n.e.g.	x 1 000 EUR	19 316	16 987
		kg	20 333 620	15 216 216
2470	- SYNTHETISCHE OF KUNSTMATIGE VEZELS	x 1 000 EUR	54 535	51 973
	WAARVAN:	kg	28 092 037	27 064 694
247011	<b>-- Kabel van synthetische filamenten; synthetische stapelvezels, niet gekaard en niet gekamd</b>	x 1 000 EUR	<b>14 319</b>	<b>15 253</b>
		kg	<b>10 689 488</b>	<b>11 337 193</b>
24701195	--- Synthetisch werk en stapelvezels van PP (excl. gekaard, gekamd of op andere wijze bewerkt voor het spinnen)	x 1 000 EUR	4 933	5 222
		kg	3 644 859	3 920 525
24701197	--- Overig synthetisch werk en stapelvezels (excl. gekaard, gekamd of op andere wijze bewerkt voor het spinnen)	x 1 000 EUR	9 386	10 031
		kg	7 044 629	7 416 668
247013	<b>-- Getextureerde garens en andere garens, eendraads</b>	x 1 000 EUR	<b>26 676</b>	<b>24 744</b>
	waarvan:	kg	<b>11 863 913</b>	<b>10 897 409</b>
24701323	--- Getextureerde garens van polypropyleen (excl. naaigarens)	x 1 000 EUR	17 515	16 100
		kg	8 354 033	7 589 013
25	<b>PRODUKTEN VAN RUBBER OF KUNSTSTOF</b>	x 1 000 EUR	<b>484 796</b>	<b>472 889</b>
		-		
251	- PRODUKTEN VAN RUBBER	x 1 000 EUR	46 964	46 460
	WAARVAN:	-		
2513	<b>-- Overige producten van rubber</b>	x 1 000 EUR	<b>43 302</b>	<b>43 001</b>
	waarvan:	kg	<b>18 004 915</b>	<b>17 174 578</b>
251320	--- Niet-ge vulcaniseerde rubber en artikelen daarvan; ge vulcaniseerde rubber (niet gehard), in de vorm van draad, koord, platen, vellen, strippen, staven en profielen	x 1 000 EUR	28 951	27 284
	waarvan:	kg	15 802 502	14 879 714
25132070	---- Platen, vellen en strippen van ge vulcaniseerde rubber	x 1 000 EUR	16 219	14 727
		kg	4 192 752	3 753 891
25132087	---- Staven en profielen van niet-geharde ge vulcaniseerd rubber zonder celstructuur	x 1 000 EUR	1 791	1 847
		kg	1 609 874	1 651 564
25133070	--- Buizen en slangen, van ge vulcaniseerde rubber, met hulpstukken	x 1 000 EUR	584	640
		kg	58 951	68 362
25137	--- Artikelen van ge vulcaniseerde rubber n.e.g., geharde rubber, werken van geharde rubber	x 1 000 EUR	8 299	8 367
	waarvan:	kg	1 261 736	1 307 923
25137323	---- Pakking- en sluitringen, van ge vulcaniseerde rubber	x 1 000 EUR	2 612	2 642
		kg	240 759	229 726
25137360	---- Andere artikelen van niet-geharde ge vulcaniseerde rubber	x 1 000 EUR	1 186	1 067
		kg	493 851	534 238
252	- PRODUKTEN VAN KUNSTSTOF	x 1 000 EUR	437 832	426 430
		-		
2521	<b>-- Platen, vellen, buizen en profielen, van kunststof</b>	x 1 000 EUR	<b>204 519</b>	<b>198 494</b>
		kg	<b>75 128 926</b>	<b>72 848 825</b>
252110	--- Monofilament > 1 mm, alsmede staven en profielen, van kunststof	x 1 000 EUR	23 246	22 706
	waarvan:	kg	10 069 781	11 045 487
25211070	---- Monofilament > 1 mm, staven en profielen, van polymeren van vinylchloride	x 1 000 EUR	16 323	15 697
		kg	7 340 575	7 426 905
25212	--- Buizen, slangen en hulpstukken daarvoor, van kunststof	x 1 000 EUR	24 000	24 633
		kg	8 252 882	8 172 186
252121	---- Kunst darmen van geharde proteïne of van cellulosekunststof; stijve buizen en slangen van kunststof	x 1 000 EUR	13 464	13 952
	waarvan:	kg	6 273 343	6 163 887

(1) Leveringen m.i.v. aan het buitenland geleverd maakloonwerk.

(2) Statistische classering van producten gekoppeld aan activiteiten - CPA (2-6 cijfers); Prodcorm-lijst (8 cijfers).

# PRODCOM - Leveringen per product

## Leveringen (1) in waarde en in hoeveelheid volgens de CPA en de Prodcom-lijst (voorlopige cijfers) - vervolg

Code (2)	Omschrijving	Eenheid	2007	
			Januari	Februari
25212157	----- Stijve buizen en slangen, van polymeren van vinylchloride	x 1 000 EUR kg	4 522 3 748 308	4 601 3 865 191
252122	----- Andere buizen, slangen en hulpstukken van kunststof	x 1 000 EUR kg	10 535 1 979 539	10 681 2 008 299
25212220	----- Flexibele buizen en slangen, met een drukweerstand >= 27,6 MPa	x 1 000 EUR kg	3 787 418 351	3 656 438 195
25212235	----- Niet-versterkte buizen en slangen, zonder hulpstukken, n.e.g.	x 1 000 EUR kg	3 829 1 302 622	3 802 1 282 054
252130	--- Platen, vellen, foliën, stroken en strippen, van kunststof, niet gecombineerd met andere stoffen, niet op een drager	x 1 000 EUR kg	106 540 43 243 535	103 256 40 925 038
25213010	--- Platen, van polymeren van ethyleen, niet versterkt, dik <= 0,125 mm	x 1 000 EUR kg	30 809 14 987 689	29 467 13 891 866
25213017	--- Platen, van polymeren van ethyleen, niet versterkt, dik > 0,125 mm	x 1 000 EUR kg	6 468 2 953 698	6 204 2 446 455
25213021	--- Platen, van biaxiaal gerichte polymeren van propyleen, dik <= 0,10 mm	x 1 000 EUR kg	28 216 9 746 729	26 893 9 106 924
25213030	--- Platen ..., van polymeren van styreen, niet versterkt, enz.	x 1 000 EUR kg	6 251 4 547 687	6 380 4 081 184
25213036	--- Platen, vellen, foliën, stroken en strippen, van polymeren van vinylchloride, bevattende >= 6% weekmakers, dikte > 1 mm	x 1 000 EUR kg	338 218 946	517 353 740
25213038	--- Platen, vellen, foliën, stroken en strippen, van polymeren van vinylchloride, bevattende < 6% weekmakers, dikte > 1 mm	x 1 000 EUR kg	1 241 454 136	970 427 096
25213053	--- Platen ..., van polymethylmethacrylaat, niet versterkt, enz.	x 1 000 EUR kg	221 80 618	233 63 998
25214	--- Andere platen, vellen, foliën, stroken en strippen, van kunststof	x 1 000 EUR kg	50 734 13 562 728	47 898 12 706 114
252141	--- Andere platen, vellen, foliën, stroken en strippen, van kunststof, met celstructuur	x 1 000 EUR kg	36 347 10 077 752	33 548 9 368 958
25214150	--- Platen ... met celstructuur, van polymeren van urethanen	x 1 000 EUR kg	25 977 6 906 058	23 160 6 296 542
252142	--- Andere platen, vellen, foliën, stroken en strippen, van kunststof, zonder celstructuur	x 1 000 EUR kg	14 387 3 484 976	14 350 3 337 156
25214279	--- Andere platen, vellen, foliën en strip van polymerisatieproducten	x 1 000 EUR kg	2 945 577 100	3 117 553 167
25221	<b>-- Verpakkingsmateriaal van kunststof</b>	x 1 000 EUR -	<b>73 708</b>	<b>70 556</b>
25221100	--- Zakken van polymeren van ethyleen	x 1 000 EUR kg	7 876 3 442 277	8 996 3 906 897
25221200	--- Zakken van andere kunststof (excl. ethyleen)	x 1 000 EUR kg	557 183 836	912 335 580
25221300	--- Dozen, bakken, kisten en dergelijke artikelen, van kunststof	x 1 000 EUR kg	19 602 6 719 627	18 934 6 578 082
252214	--- Flessen, flacons en dergelijke artikelen van kunststof	x 1 000 EUR p/st	29 360 526 425 518	26 415 462 794 447

(1) Leveringen m.i.v. aan het buitenland geleverd maakloonwerk.

(2) Statistische classering van producten gekoppeld aan activiteiten - CPA (2-6 cijfers): Prodcom-lijst (8 cijfers).

**Leveringen (1) in waarde en in hoeveelheid volgens de CPA en de Prodcorm-lijst  
(voorlopige cijfers) - vervolg**

Code (2)	Omschrijving	Eenheid	2007	
			Januari	Februari
25221450	--- Flessen, flacons en dergelijke artikelen, van kunststof, <= 2 l	x 1 000 EUR p/st	24 738 516 223 444	22 042 452 595 848
25221470	--- Flessen, flacons en dergelijke artikelen, van kunststof, > 2 l	x 1 000 EUR p/st	4 622 10 202 074	4 373 10 198 599
252215	--- Ander verpakkingsmateriaal van kunststof waarvan:	x 1 000 EUR -	16 313	15 299
25221527	--- Stoppen, deksels en andere sluitingen, van kunststof	x 1 000 EUR kg	5 375 1 080 791	4 452 966 282
25221540	--- Andere artikelen voor vervoer of verpakking, van kunststof	x 1 000 EUR p/st	10 596 324 890 772	10 525 321 732 873
2523	<b>-- Kunststofartikelen voor de bouw waarvan:</b>	x 1 000 EUR -	<b>50 521</b>	<b>51 812</b>
25231300	--- Reservoirs ... e.d. bergingsmiddelen, inhoud > 300 l, van kunststof	x 1 000 EUR kg	884 927 809	1 131 1 207 653
252314	--- Deuren en ramen, alsmede kozijnen daarvoor en drempels voor deuren; blinden, jaloezieën en dergelijke artikelen, alsmede delen daarvan	x 1 000 EUR -	28 201	29 199
25231450	--- Deuren en ramen, kozijnen en drempels, van kunststof	x 1 000 EUR p/st	26 403 152 902	26 989 157 027
25231470	--- Blinden, jaloezieën, rolluiken ... en dergelijke artikelen alsmede delen, van kunststof	x 1 000 EUR kg	1 797 487 998	2 210 536 853
252315	--- Andere kunststofartikelen voor de bouw n.e.g.	x 1 000 EUR kg	7 931 3 344 074	8 572 3 566 964
25231550	--- Garnituren en beslag, om blijvend te worden bevestigd, van kunststof	x 1 000 EUR kg	4 041 1 538 294	4 618 1 724 255
25231590	--- Andere artikelen van kunststof voor de bouw	x 1 000 EUR kg	3 891 1 805 780	3 954 1 842 709
2524	<b>-- Overige producten van kunststof</b>	x 1 000 EUR -	<b>109 083</b>	<b>105 567</b>
25242	--- Andere producten van kunststof n.e.g. waarvan:	x 1 000 EUR -	94 261	92 155
252421	--- Platen, vellen, foliën, strippen en andere platte producten van kunststof, zelfklevend, op rollen, met een breedte <= 20cm	x 1 000 EUR kg	8 608 1 075 846	8 600 1 036 236
252422	--- Andere zelfklevende band, platen, strippen, vellen, foliën, op rollen, en andere platte producten van kunststof n.e.g. waarvan:	x 1 000 EUR kg	13 735 2 078 762	13 128 1 947 629
25242270	----- Platen ..., van polymerisatieproducten verkregen door additie	x 1 000 EUR kg	7 063 1 149 118	5 701 986 101
252423	--- Vaatwerk, andere huishoudelijke artikelen en toiletartikelen, van kunststof waarvan:	x 1 000 EUR kg	13 287 2 816 270	12 051 2 567 976
25242320	----- Keuken- en tafelgerei van kunststof	x 1 000 EUR kg	8 995 1 570 544	8 567 1 536 968
252428	--- Beslag voor meubelen, carrosserieën en dergelijke, beeldjes en andere versieringsvoorwerpen en dergelijke van kunststof waarvan:	x 1 000 EUR -	40 686	41 170
25242870	----- Andere artikelen van kunststof en artikelen van ander materiaal	x 1 000 EUR -	33 153	34 065
252490	--- Vervaardiging van kunststofartikelen waarvan:	x 1 000 EUR -	14 823	13 412

(1) Leveringen m.i.v. aan het buitenland geleverd maakloonwerk.

(2) Statistische classering van producten gekoppeld aan activiteiten - CPA (2-6 cijfers): Prodcorm-lijst (8 cijfers).

# PRODCOM - Leveringen per product

## Leveringen (1) in waarde en in hoeveelheid volgens de CPA en de Prodcom-lijst (voorlopige cijfers) - vervolg

Code (2)	Omschrijving	Eenheid	2007	
			Januari	Februari
25249010	--- Delen van kunststof voor machines, kernreactoren, stoomketels, mechanieke werktuigen	x 1 000 EUR	2 914	2 723
25249060	--- Delen van kunststof voor voertuigen voor vervoer over land	x 1 000 EUR	4 146	3 695
25249093	--- Delen van kunststof voor andere elektrische toestellen en apparaten	x 1 000 EUR	2 151	2 178
26	<b>OVERIGE NIET-METAALHOUDENDE MINERALE PRODUKTEN</b>	x 1 000 EUR	<b>432 836</b>	<b>465 156</b>
	<b>WAARVAN:</b>	-	-	-
261	- GLAS EN PRODUKTEN VAN GLAS	x 1 000 EUR	152 710	145 141
26111	- - <b>Vuurgepolijst glas ("float glass")</b>	x 1 000 EUR	<b>35 216</b>	<b>32 535</b>
	<b>waarvan:</b>	m2	<b>8 003 566</b>	<b>7 110 116</b>
26111280	--- Ander vuurgepolijst, geslepen of gepolijst glas, n.e.g.	x 1 000 EUR	9 438	8 478
		m2	3 029 628	2 542 318
26121	- - <b>Gevormd en bewerkt vlakglas</b>	x 1 000 EUR	<b>56 702</b>	<b>56 358</b>
	<b>waarvan:</b>	-	-	-
261212	--- Veiligheidsglas	x 1 000 EUR	31 782	30 166
	<b>waarvan:</b>	-	-	-
26121230	--- Veiligheidsglas bestaande uit geharde glasplaten, n.e.g.	x 1 000 EUR	1 335	1 227
		m2	51 822	27 285
26121255	--- Veiligheidsglas bestaande uit opeengekitte glasplaten, voor automobielen	x 1 000 EUR	8 081	8 326
		kg	2 697 720	2 861 234
26121270	--- Veiligheidsglas bestaande uit opeengekitte glasplaten, n.e.g.	x 1 000 EUR	12 403	11 527
		m2	782 788	720 605
261213	--- Spiegels van glas; meerwandig glas voor isoleringsdoeleinden	x 1 000 EUR	22 685	24 147
	<b>waarvan:</b>	-	-	-
26121330	--- Meerwandig glas voor isoleringsdoeleinden	x 1 000 EUR	16 503	17 582
		m2	430 415	427 580
26131	- - <b>Holgas</b>	x 1 000 EUR	<b>10 963</b>	<b>11 624</b>
		p/st	<b>44 598 783</b>	<b>44 287 436</b>
26141	- - <b>Glasvezels</b>	x 1 000 EUR	<b>36 174</b>	<b>31 248</b>
		kg	<b>29 698 496</b>	<b>25 815 911</b>
2615	- - <b>Overig bewerkt glas, inclusief technisch glaswerk</b>	x 1 000 EUR	<b>13 655</b>	<b>13 376</b>
		-	-	-
26151	--- Overig half-afgewerkt glas	x 1 000 EUR	9 329	9 113
		kg	13 920 427	12 023 210
26152	--- Technisch en ander glaswerk	x 1 000 EUR	4 326	4 264
		-	-	-
26261300	- VUURVAST CEMENT/MORTEL/BETON EN DERGELIJKE VUURVASTE PREPARATEN, N.E.G.	x 1 000 EUR	1 519	1 710
		kg	2 150 730	2 236 510
26401	- BAKSTENEN, TEGELS EN ANDER BOUWMATERIAAL, VAN GEBAKKEN KLEI	x 1 000 EUR	29 327	29 837
	<b>WAARVAN:</b>	-	-	-
26401113	- - <b>Bakstenen voor binnenmuren</b>	x 1 000 EUR	<b>5 615</b>	<b>6 740</b>
		m3	<b>93 351</b>	<b>106 487</b>
26401115	- - <b>Gewelstenen</b>	x 1 000 EUR	<b>16 043</b>	<b>17 320</b>
		m3	<b>87 688</b>	<b>96 650</b>
265	- CEMENT, KALK EN GIPS	x 1 000 EUR	59 880	65 851
	<b>WAARVAN:</b>	kg	785 792 542	949 769 059
26511	- - <b>Cement</b>	x 1 000 EUR	<b>35 973</b>	<b>44 905</b>
	<b>waarvan:</b>	kg	<b>536 252 237</b>	<b>734 499 087</b>
26511290	--- Ander hydraulisch cement	x 1 000 EUR	9 807	13 939
		kg	152 336 460	214 934 240

(1) Leveringen m.i.v. aan het buitenland geleverd maakloonwerk.

(2) Statistische classering van producten gekoppeld aan activiteiten - CPA (2-6 cijfers); Prodcom-lijst (8 cijfers).



**Leveringen (1) in waarde en in hoeveelheid volgens de CPA en de Prodcou-list  
(voorlopige cijfers) - vervolg**

Code (2)	Omschrijving	Eenheid	2007	
			Januari	Februari
26521033	- - Ongebluste kalk	x 1 000 EUR	12 912	12 185
		kg	156 908 257	147 224 942
266	- WERKEN VAN BETON, GIPS EN CEMENT	x 1 000 EUR	137 988	164 373
		-		
2661	- - Werken van beton voor de bouw	x 1 000 EUR	73 495	91 842
		-		
26611	- - - Werken van beton voor de bouw	x 1 000 EUR	69 878	88 204
		kg	782 238 729	947 280 334
266111	- - - - Dakpannen, tegels, bouwstenen en dergelijke artikelen, van cement, van beton of van kunststeen	x 1 000 EUR	17 343	22 577
		kg	295 709 113	375 566 158
26611130	- - - - - Blokken en stenen voor het bouwbedrijf, van cement, beton of kunststeen	x 1 000 EUR	6 270	7 347
		kg	138 470 235	161 154 549
26611150	- - - - - Tegels en dergelijke artikelen, van cement, beton of kunststeen	x 1 000 EUR	11 073	15 229
		kg	157 238 878	214 411 609
26611200	- - - - Geprefabriceerde bouwelementen van cement, beton of kunststeen	x 1 000 EUR	48 944	61 640
		kg	454 143 624	534 898 631
26611300	- - - - Buizen van cement, beton of kunststeen	x 1 000 EUR	3 590	3 988
		kg	32 385 992	36 815 545
26612000	- - - Geprefabriceerde bouwwerken van cement	x 1 000 EUR	3 617	3 638
		-		
266210	- - Werken van gips voor de bouw	x 1 000 EUR	15 788	10 752
		m2	10 646 674	6 638 337
26631000	- - Stortklaar beton	x 1 000 EUR	30 779	44 380
		kg	1 150 128 965	1 604 689 072
26641000	- - Fabrieksmatig vervaardigde mortel	x 1 000 EUR	3 937	4 335
		kg	66 496 492	83 368 828
26651	- - Artikelen van vezelcement	x 1 000 EUR	9 763	9 108
		-		
26661	- - Andere werken van gips, beton en cement	x 1 000 EUR	4 228	3 956
		kg	23 254 426	22 730 481
26701	- GEHOUWEN, BEWERKT EN AFGEWERKT BOUW- EN SIERSTEEN EN WERKEN DAARVAN	x 1 000 EUR	15 882	19 304
		kg	72 493 374	92 000 787
26701100	- - Marmer, travertijn, albast, behakt/bezaagd, platte/effen kanten, anders bew.	x 1 000 EUR	2 493	3 053
		kg	1 335 949	1 678 847
267012	- - Andere werken van steen, bewerkte steen daaronder begrepen; andere korrels en splinters (scherven) en ander poeder van natuursteen, kunstmatig gekleurd; werken van samengeklit leigruis	x 1 000 EUR	13 389	16 251
	waarvan:	kg	71 157 425	90 321 940
26701210	- - - Stenen voor bestrating, plaveien ..., van natuursteen (excl. leisteen)	x 1 000 EUR	1 342	2 254
		kg	16 370 851	27 847 970
26701260	- - - Graniet, behakt/bezaagd, platte/effen kanten, anders bewerkt	x 1 000 EUR	7 477	8 125
		kg	9 446 328	9 624 845
268	- ANDERE NIET-METAALHOUDENDE MINERALE PRODUCTEN	x 1 000 EUR	26 879	28 930
		-		
26811	- - Schuur-, slijp- en polijstmiddelen	x 1 000 EUR	1 341	1 306
		-		
26821	- - Overige niet-metaalhoudende minerale producten n.e.g.	x 1 000 EUR	25 538	27 624
	waarvan:	-		
26821253	- - - Dakbedekkingsmateriaal of dampdichte vliezen gebaseerd op bitumen in rollen	x 1 000 EUR	9 080	10 576
		m2	3 752 598	4 000 353

(1) Leveringen m.i.v. aan het buitenland geleverd maakloonwerk.

(2) Statistische classering van producten gekoppeld aan activiteiten - CPA (2-6 cijfers); Prodcou-list (8 cijfers).

# PRODCOM - Leveringen per product

## Leveringen (1) in waarde en in hoeveelheid volgens de CPA en de Prodcom-lijst (voorlopige cijfers) - vervolg

Code (2)	Omschrijving	Eenheid	2007	
			Januari	Februari
268216	- - - Niet-metaalhoudende minerale producten n.e.g.	x 1 000 EUR	12 390	11 502
	waarvan:	kg	25 111 101	29 815 445
26821630	- - - - Mengsels en werken van minerale stoffen voor warmte-isolering, geluiddemping	x 1 000 EUR	10 291	9 222
		kg	10 075 240	9 360 726
27	<b>VERVAARDIGING VAN METALEN IN PRIMAIRE VORM</b>	x 1 000 EUR	<b>1 868 614</b>	<b>1 779 007</b>
	-	-	-	-
2710	- VERVAARDIGING VAN IJZER EN STAAL EN VAN FERROLEGERINGEN	x 1 000 EUR	1 126 341	1 085 288
	WAARVAN:	-	-	-
27101	- - Producten van ijzer en staal, in primaire vormen; slakken, wasschiffers en afval, van ijzer en van staal	x 1 000 EUR	<b>7 802</b>	<b>7 573</b>
		kg	<b>242 467 787</b>	<b>222 762 603</b>
271060	- - Warmgewalste platte producten van staal, doch niet van roestvrij of van snelstaal	x 1 000 EUR	<b>297 383</b>	<b>289 888</b>
		kg	<b>600 015 787</b>	<b>558 909 484</b>
27108	- - Warmgewalst walsdraad en warmgewalste staven	x 1 000 EUR	<b>34 573</b>	<b>35 858</b>
		kg	<b>92 598 493</b>	<b>92 163 914</b>
272	- BUIZEN	x 1 000 EUR	17 852	17 805
	WAARVAN:	kg	15 922 833	15 791 437
272220	- - Hulpstukken (fittings) voor buisleidingen, van ijzer of van staal, n.e.g.	x 1 000 EUR	<b>3 278</b>	<b>3 310</b>
		kg	<b>1 057 560</b>	<b>1 111 306</b>
273	- OVERIG IJZER EN STAAL EN NIET-EGKS-FERROLEGERINGEN	x 1 000 EUR	119 966	111 868
		kg	115 249 754	112 079 953
2731	- - Koud getrokken producten	x 1 000 EUR	<b>4 524</b>	<b>3 758</b>
		kg	<b>6 939 193</b>	<b>5 884 083</b>
2732	- - Koud gewalst bandstaal	x 1 000 EUR	<b>31 998</b>	<b>30 759</b>
		kg	<b>32 772 999</b>	<b>31 102 567</b>
273210	- - - Koudgewalste platte producten van staal, niet bekleed, met een breedte van minder dan 600 mm	x 1 000 EUR	18 324	18 115
		kg	14 563 517	15 264 158
273220	- - - Koudgewalste platte producten van staal, geplateerd of bekleed, met een breedte van minder dan 600 mm	x 1 000 EUR	13 674	12 643
		kg	18 209 482	15 838 409
27331	- - Koud gevormde of koud gefelste producten van ijzer, van niet-gelegeerd staal of van roestvrij staal	x 1 000 EUR	<b>29 589</b>	<b>26 365</b>
		kg	<b>23 053 950</b>	<b>20 355 006</b>
27341	- - Draad	x 1 000 EUR	<b>53 856</b>	<b>50 987</b>
	waarvan:	kg	<b>52 483 612</b>	<b>54 738 297</b>
27341130	- - - Draad van niet-gelegeerd staal, C < 0,25%	x 1 000 EUR	23 331	24 239
		kg	36 386 498	38 756 619
274	- NON-FERRO METALEN	x 1 000 EUR	575 827	537 262
	WAARVAN:	kg	159 498 803	147 115 138
274222	- - Staven en profielen, van aluminium	x 1 000 EUR	<b>52 605</b>	<b>45 441</b>
		kg	<b>15 326 252</b>	<b>13 490 008</b>
27422500	- - Bladaluminium, dikte (zonder onderlaag) <= 0,2 mm	x 1 000 EUR	<b>5 608</b>	<b>6 283</b>
		kg	<b>1 489 619</b>	<b>1 636 539</b>
274226	- - Buizen en pijpen, alsmede hulpstukken (fittings) voor buisleidingen, van aluminium	x 1 000 EUR	<b>14 343</b>	<b>13 961</b>
		kg	<b>3 711 274</b>	<b>3 479 221</b>
2743	- - Lood, zink en tin en werken daarvan	x 1 000 EUR	<b>147 490</b>	<b>146 188</b>
		kg	<b>61 053 996</b>	<b>59 107 300</b>
2744	- - Werken van koper	x 1 000 EUR	<b>234 249</b>	<b>196 718</b>
		kg	<b>52 491 800</b>	<b>45 429 220</b>
2745	- - Werken van andere non-ferrometalen	x 1 000 EUR	<b>25 059</b>	<b>25 796</b>
		kg	<b>910 590</b>	<b>999 276</b>
275	- GIETEN VAN METALEN	x 1 000 EUR	28 629	26 785
	-	-	-	-
27511	- - Gieten van ijzer	x 1 000 EUR	<b>12 568</b>	<b>11 938</b>
	waarvan:	-	-	-

(1) Leveringen m.i.v. aan het buitenland geleverd maakloonwerk.

(2) Statistische classering van producten gekoppeld aan activiteiten - CPA (2-6 cijfers); Prodcom-lijst (8 cijfers).

**Leveringen (1) in waarde en in hoeveelheid volgens de CPA en de Prodcou-list  
(voorlopige cijfers) - vervolg**

Code (2)	Omschrijving	Eenheid	2007	
			Januari	Februari
27511290	--- Delen van nodulair gietijzer voor ander gebruik	x 1 000 EUR	3 238	3 085
		-		
275113	--- Gieten van grijs gietijzer	x 1 000 EUR	8 219	7 622
		-		
27511350	---- Delen van overig (lamellair) gietijzer voor andere machines	x 1 000 EUR	6 398	5 600
		-		
27511390	---- Delen van overig (lamellair) gietijzer voor ander gebruik	x 1 000 EUR	1 821	2 022
		-		
27521090	-- Delen van gietstaal voor ander gebruik	x 1 000 EUR	<b>4 358</b>	<b>4 516</b>
		-		
275310	-- Gieten van lichte metalen	x 1 000 EUR	<b>10 136</b>	<b>8 950</b>
		-		
275410	-- Gieten van andere non-ferrometalen	x 1 000 EUR	<b>1 566</b>	<b>1 381</b>
		-		
28	<b>PRODUKTEN VAN METAAL, ANDERE DAN MACHINES EN APPARATEN</b>	x 1 000 EUR	<b>660 087</b>	<b>657 103</b>
		-		
281	- METALEN CONSTRUCTIEWERKEN	x 1 000 EUR	209 096	237 360
		-		
2811	-- Metalen constructiewerken en delen daarvan	x 1 000 EUR	<b>166 877</b>	<b>184 535</b>
		-		
281110	--- Geprefabriceerde bouwwerken van metaal	x 1 000 EUR	30 347	38 368
		-		
28111030	---- Geprefabriceerde bouwwerken van ijzer of van staal (o.a. tuinhuisjes, veranda's, garages)	x 1 000 EUR	25 986	33 770
		-		
28111050	---- Geprefabriceerde bouwwerken van aluminium (o.a. tuinhuisjes, veranda's, garages)	x 1 000 EUR	4 361	4 598
		-		
28112	--- Metalen constructiewerken en delen daarvan	x 1 000 EUR	130 966	141 585
		kg	72 266 214	93 290 782
28112100	---- Bruggen en brugdelen, van ijzer of van staal	x 1 000 EUR	1 409	1 982
		kg	1 252 410	1 444 243
28112200	---- Vakwerkmasten en andere masten, van ijzer of van staal	x 1 000 EUR	385	612
		kg	70 074	109 098
281123	---- Andere constructiewerken en delen daarvan, platen, staven, profielen, buizen en dergelijke, van ijzer, van staal of van aluminium	x 1 000 EUR	129 172	138 991
	waarvan:	kg	70 943 730	91 737 441
28112340	---- Andere constructiewerken, hoofdzakelijk bestaande uit gelaagde profielplaten met isolerende tussenlaag	x 1 000 EUR	13 329	13 538
		kg	6 401 314	6 246 979
28112350	---- Andere constructiewerken, hoofdzakelijk bestaande uit andere platen	x 1 000 EUR	11 195	11 967
		kg	4 689 859	4 992 199
28112360	---- Andere constructiewerken van ijzer of van staal	x 1 000 EUR	82 439	93 177
		kg	50 818 329	71 802 270
28112370	---- Constructiewerken en delen van constructiewerken, van aluminium, n.e.g.	x 1 000 EUR	17 226	15 325
		kg	1 878 198	1 620 735
28119100	--- Installatie van zelfvervaardigde metalen constructiewerken	x 1 000 EUR	5 564	4 582
		-		
281210	-- Deuren en ramen, alsmede kozijnen daarvoor en drempels, van ijzer, van staal en van aluminium	x 1 000 EUR	<b>42 220</b>	<b>52 825</b>
		p/st	<b>115 563</b>	<b>139 746</b>
28121030	--- Deuren en ramen, kozijnen en drempels, van ijzer of van staal	x 1 000 EUR	7 711	7 569
		p/st	20 278	20 909

(1) Leveringen m.i.v. aan het buitenland geleverd maakloonwerk.

(2) Statistische classering van producten gekoppeld aan activiteiten - CPA (2-6 cijfers): Prodcou-list (8 cijfers).

# PRODCOM - Leveringen per product

## Leveringen (1) in waarde en in hoeveelheid volgens de CPA en de Prodcom-lijst (voorlopige cijfers) - vervolg

Code (2)	Omschrijving	Eenheid	2007	
			Januari	Februari
28121050	- - - Deuren en ramen, kozijnen en drempels, van aluminium	x 1 000 EUR p/st	34 509 95 285	45 255 118 837
282	- TANKS, RESERVOIRS EN BERGINGSMIDDELEN, VAN METAAL; RADIATOREN EN KETELS VOOR CENTRALE VERWARMING	x 1 000 EUR	84 213	66 745
2821	<b>- - Tanks, reservoirs en bergingsmiddelen, van metaal</b>	x 1 000 EUR	<b>41 186</b>	<b>24 629</b>
28211	- - - Tanks, reservoirs en bergingsmiddelen, van ijzer, van staal of van aluminium	x 1 000 EUR	40 217	23 840
	waarvan:	kg	9 445 434	6 678 787
28211130	- - - - Andere reservoirs, kuipen e.d. bergingsmiddelen, voor vloeistoffen	x 1 000 EUR	17 706	8 753
		kg	4 040 157	2 099 839
28211150	- - - - Reservoirs, kuipen e.d. bergingsmiddelen, van ijzer of van staal, met een inhoud > 300 l, voor vaste stoffen	x 1 000 EUR	9 393	10 507
		kg	3 789 261	3 431 203
28219200	- - - Reparatie en onderhoud van tanks, reservoirs en bergingsmiddelen, van metaal	x 1 000 EUR	969	789
2822	<b>- - Radiatoren en ketels voor centrale verwarming</b>	x 1 000 EUR	<b>43 027</b>	<b>42 117</b>
28221	- - - Radiatoren en ketels	x 1 000 EUR	28 387	25 819
28221150	- - - - Radiatoren, niet-elektrisch verwarmd, en delen daarvan, van ijzer/staal	x 1 000 EUR	24 957	21 924
		kg	11 560 656	10 740 125
28221200	- - - - Ketels voor centrale verwarming, andere dan die bedoeld bij GS-post 8402	x 1 000 EUR	2 883	3 167
		p/st	3 988	4 506
28221300	- - - - Delen van ketels voor centrale verwarming	x 1 000 EUR	548	728
28229200	- - - Reparatie en onderhoud van ketels voor centrale verwarming, voor niet-huishoudelijk gebruik	x 1 000 EUR	14 640	16 298
2830	- STOOMKETELS, ANDERE DAN WARMWATERKETELS VOOR DE CENTRALE VERWARMING	x 1 000 EUR	33 101	29 312
	WAARVAN:	-	-	-
28309100	<b>- - Installatie van stoomketels, andere dan warmwaterketels voor de centrale verwarming met inbegrip van de installatie van leidingstelsels van metaal in fabrieken</b>	x 1 000 EUR	<b>17 748</b>	<b>16 870</b>
2840	- SMEDEN, PERSEN, STAMPEN EN PROFIELWALSEN VAN METAAL; POEDERMETALLURGIE	x 1 000 EUR	28 319	27 329
	WAARVAN:	-	-	-
284013	<b>- - Andere vormbewerkingen van metaal</b>	x 1 000 EUR	<b>16 824</b>	<b>16 291</b>
	<b>waarvan:</b>	-	-	-
28401330	- - - Pers-, trek- en stansdelen van staal voor andere machines	x 1 000 EUR	4 710	4 873
28401340	- - - Pers-, trek- en stansdelen van staal voor elektrotechnische producten	x 1 000 EUR	1 541	1 446
28401370	- - - Pers-, trek- en stansdelen van non-ferrometalen	x 1 000 EUR	8 045	7 402
285	- OPPERVLAKTEBEHANDELING VAN METAAL; ALGEMENE METAALBEWERKING	x 1 000 EUR	113 460	111 600
2851	<b>- - Oppervlaktebehandeling van metaal</b>	x 1 000 EUR	<b>60 188</b>	<b>60 094</b>
28511	- - - Bekleden van metaal	x 1 000 EUR	35 400	35 308

(1) Leveringen m.i.v. aan het buitenland geleverd maakloonwerk.

(2) Statistische classering van producten gekoppeld aan activiteiten - CPA (2-6 cijfers): Prodcom-lijst (8 cijfers).

**Leveringen (1) in waarde en in hoeveelheid volgens de CPA en de Prodcorm-lijst  
(voorlopige cijfers) - vervolg**

Code (2)	Omschrijving	Eenheid	2007	
			Januari	Februari
285111	---- Bekleden van metaal met metaal	x 1 000 EUR	27 723	27 002
	waarvan:	-		
28511130	---- Metallische laag (Dompel)	x 1 000 EUR	8 061	7 869
	waarvan:	-		
28511190	---- Overige metallische lagen (Elektrolytisch en chemisch vernikkelen, verkoperen, verchromen, enz.)	x 1 000 EUR	1 736	1 997
	waarvan:	-		
285112	---- Bekleden van metaal met ander materiaal dan metaal	x 1 000 EUR	7 678	8 305
	waarvan:	-		
28512	--- Andere behandeling van metaal	x 1 000 EUR	24 788	24 786
	waarvan:	-		
28512100	---- Warmtebehandeling (harden e.d.)	x 1 000 EUR	2 040	2 115
	waarvan:	-		
285122	---- Andere oppervlaktebehandeling van metaal	x 1 000 EUR	22 748	22 671
	waarvan:	-		
28512230	---- Lakken e.d.	x 1 000 EUR	8 916	9 136
	waarvan:	-		
28512290	---- Overige oppervlaktebewerkingen van metalen	x 1 000 EUR	9 268	9 478
	waarvan:	-		
2852	<b>-- Algemene metaalbewerking</b>	x 1 000 EUR	<b>53 272</b>	<b>51 506</b>
	waarvan:	-		
285210	--- Draaien van metalen delen	x 1 000 EUR	31 157	28 687
	waarvan:	-		
28521003	---- Gedraaide metalen delen voor machines en mechanische toestellen	x 1 000 EUR	8 200	9 717
	waarvan:	-		
28521005	---- Gedraaide metalen delen voor voertuigen voor vervoer te land (m.u.v. die voor rollend spoor- en tramwegmaterieel, vervaardigd door gieten, smeden, persen, stampen, walsen of poedermetallurgie)	x 1 000 EUR	17 544	13 086
	waarvan:	-		
28522000	--- Metalen delen (m.u.v. gedraaide metalen delen)	x 1 000 EUR	22 115	22 819
	waarvan:	-		
286	- MESSENMAKERSWERK, GEREEDSCHAP EN IJZERWAREN	x 1 000 EUR	38 019	36 035
	waarvan:	-		
286220	<b>-- Handzagen; zaagbladen van alle soorten</b>	x 1 000 EUR	<b>1 068</b>	<b>1 304</b>
	waarvan:	kg	<b>11 643</b>	<b>13 650</b>
286250	<b>-- Ander gereedschap</b>	x 1 000 EUR	<b>8 268</b>	<b>7 068</b>
	waarvan:	-		
28625015	--- Grond- en gesteenteboren met werkzaam deel van diamant (excl. delen)	x 1 000 EUR	2 913	2 158
	waarvan:	kg	30 998	19 524
28625024	--- Trekstenen, -matrijzen, pers- of extrusiematrijzen voor metaalbewerking	x 1 000 EUR	2 041	1 663
	waarvan:	kg	57 949	55 296
28625033	--- Gereedschap voor het stampen en stansen, voor metaalbewerking	x 1 000 EUR	312	659
	waarvan:	kg	3 216	5 250
28625039	--- Gereedschap voor het stampen en stansen, andere	x 1 000 EUR	421	345
	waarvan:	kg	7 891	6 845
28631	<b>-- Hangsloten, grendelsloten en andere sloten, van een slot voorziene sluitingen en sluitbeugels, sleutels en delen daarvan, van onedel metaal</b>	x 1 000 EUR	<b>23 458</b>	<b>22 305</b>
	waarvan:	-		
286314	--- Scharnieren, garnituren, beslag en dergelijke, van onedel metaal, voor automobielen, deuren, vensters, meubelen en voor dergelijke werken	x 1 000 EUR	19 789	18 420
	waarvan:	kg	3 001 850	2 928 195
28631440	---- Garnituren, beslag, ..., voor gebouwen, van onedel metaal, n.e.g.	x 1 000 EUR	16 384	15 695
	waarvan:	kg	2 377 969	2 297 872

(1) Leveringen m.i.v. aan het buitenland geleverd maakloonwerk.

(2) Statistische classering van producten gekoppeld aan activiteiten - CPA (2-6 cijfers): Prodcorm-lijst (8 cijfers).

# PRODCOM - Leveringen per product

## Leveringen (1) in waarde en in hoeveelheid volgens de CPA en de Prodcou-lijst (voorlopige cijfers) - vervolg

Code (2)	Omschrijving	Eenheid	2007	
			Januari	Februari
28631460	--- Andere garnituren, beslag en dergelijke artikelen, van onedel metaal (excl. die voor automobielen, voor bouwwerken of voor meubelen)	x 1 000 EUR	224	204
		kg	26 018	24 522
287	- OVERIGE PRODUKTEN VAN METAAL	x 1 000 EUR	153 879	148 722
		-		
28711	-- Reservoirs, fusten, trommels, bussen, blikken en dergelijke bergingsmiddelen (andere dan voor gas), van ijzer of van staal	x 1 000 EUR	<b>10 608</b>	<b>8 946</b>
		p/st	<b>536 501</b>	<b>500 339</b>
28721	-- Bergingsmiddelen van licht metaal	x 1 000 EUR	<b>15 979</b>	<b>15 552</b>
	waarvan:	-		
287211	--- Bergingsmiddelen van licht metaal (ander dan aluminium)	x 1 000 EUR	14 170	13 939
		p/st	85 812 145	86 737 184
28731	-- Artikelen van draad	x 1 000 EUR	<b>30 781</b>	<b>31 819</b>
	waarvan:	-		
287313	--- Metaaldoek, metaalgaas en traliwerk, van ijzerdraad, van staal draad of van koperdraad; plaatgaas verkregen door het uittrekken van plaat- of bandijzer, plaat- of bandstaal of plaat- of bandkoper	x 1 000 EUR	11 980	11 504
		kg	15 099 257	13 763 175
2874	-- Bouten, schroeven, moeren, kettingen en veren	x 1 000 EUR	<b>11 508</b>	<b>10 884</b>
	waarvan:	-		
287411	--- Artikelen met schroefdraad, van ijzer of van staal, n.e.g.	x 1 000 EUR	6 782	6 425
	waarvan:	-		
28741190	---- Artikelen met schroefdraad, n.e.g., van ijzer of van staal	x 1 000 EUR	5 183	4 965
		kg	2 467 043	2 152 429
287414	--- Veren en veerbladen, van ijzer of van staal; veren van koper	x 1 000 EUR	3 343	3 247
	waarvan:	kg	781 293	816 939
28741433	---- Drukveren (excl. voluutveren) van ijzer of van staal, koud gevormd	x 1 000 EUR	197	192
		kg	29 538	27 644
28741437	---- Andere schroefveren van staal, koud gevormd	x 1 000 EUR	52	38
		kg	7 352	5 064
2875	-- Overige producten van metaal, n.e.g.	x 1 000 EUR	<b>85 004</b>	<b>81 522</b>
		-		
28751	--- Metaalwaren voor huishoudelijk gebruik	x 1 000 EUR	11 286	10 002
		-		
287511	---- Gootstenen, wasbakken, badkuipen en andere toiletartikelen en sanitaire artikelen, alsmede delen daarvan, van ijzer, staal, koper of aluminium	x 1 000 EUR	644	922
		-		
287512	---- Keukengerei en huishoudelijke artikelen, alsmede delen daarvan, van ijzer, staal, koper of aluminium	x 1 000 EUR	10 642	9 081
	waarvan:	kg	1 395 067	1 258 047
28751229	----- Andere huishoudelijke artikelen van roestvrij staal	x 1 000 EUR	4 408	3 846
		kg	482 557	458 405
28752	--- Overige metaalwaren (andere dan sabels, degens, bajonetten en dergelijke)	x 1 000 EUR	73 718	71 519
	waarvan:	-		
287527	---- Andere artikelen van onedel metaal, n.e.g.	x 1 000 EUR	73 038	70 871
	waarvan:	-		
28752719	----- Gegoten artikelen van ijzer of staal, n.e.g.	x 1 000 EUR	7 348	5 486
		kg	3 541 723	2 416 330
28752722	----- Gesmede of gestampte artikelen van ijzer of staal, n.e.g.	x 1 000 EUR	1 061	1 124
		kg	233 459	213 423
28752745	---- Andere gestampte werken van ijzer of van staal	x 1 000 EUR	18 385	18 511
		kg	9 550 391	9 915 152
28752749	---- Andere werken van ijzer of van staal	x 1 000 EUR	13 594	13 818

(1) Leveringen m.i.v. aan het buitenland geleverd maakloonwerk.

(2) Statistische classering van producten gekoppeld aan activiteiten - CPA (2-6 cijfers): Prodcou-lijst (8 cijfers).

**Leveringen (1) in waarde en in hoeveelheid volgens de CPA en de Prodcorm-lijst (voorlopige cijfers) - vervolg**

Code (2)	Omschrijving	Eenheid	2007	
			Januari	Februari
28752753	----- Andere gegoten werken van aluminium	kg	4 206 273	4 196 444
		x 1 000 EUR	285	307
		kg	36 610	39 867
28752755	----- Werken van aluminium n.e.g.	x 1 000 EUR	13 563	13 134
		kg	1 204 698	1 028 298
28752758	----- Artikelen van koper, n.e.g.	x 1 000 EUR	3 446	3 020
		kg	333 337	333 056
28752765	----- Werken van zink, n.e.g.	x 1 000 EUR	2 753	2 867
		kg	678 427	656 488
28752783	----- Buigzame buizen (slangen), van ijzer of van staal	x 1 000 EUR	671	560
		kg	62 212	50 727
28752787	----- Verkeersborden, straatnaamborden, uithangborden en dergelijke borden, van onedel metaal	x 1 000 EUR	2 401	2 164
		kg	193 738	201 602
29	<b>MACHINES, APPARATEN EN WERKTUIGEN N.E.G.</b>	x 1 000 EUR	<b>770 159</b>	<b>764 471</b>
		-	-	-
291	- MACHINES VOOR DE PRODUKTIE EN TOEPASSING VAN MECHANISCHE ENERGIE, EXCLUSIEF MOTOREN VOOR LUCHTVAARTTUIGEN, MOTORVOERTUIGEN EN RIJWIELEN	x 1 000 EUR	201 043	200 801
		-	-	-
2911	<b>-- Motoren en turbines, exclusief motoren voor luchtvaartuigen, motorvoertuigen en rijwielen</b>	x 1 000 EUR	<b>18 146</b>	<b>20 866</b>
	<b>waarvan:</b>	-	-	-
29119	--- Installatie, reparatie en onderhoud van motoren en turbines (excl. motoren voor luchtvaartuigen, motorvoertuigen en rijwielen)	x 1 000 EUR	6 358	6 301
		-	-	-
2912	<b>-- Pompen en compressoren</b>	x 1 000 EUR	<b>118 504</b>	<b>119 151</b>
	<b>waarvan:</b>	-	-	-
291224	--- Centrifugaalpomp voor vloeistoffen; andere pompen; elevator voor vloeistoffen	x 1 000 EUR	7 881	8 872
		p/st	6 754	8 653
29124	--- Delen van pompen, van compressoren en van hydraulische en pneumatische motoren en krachtmachines	x 1 000 EUR	17 003	18 421
		-	-	-
291241	---- Delen van hydraulische en pneumatische motoren en krachtmachines	x 1 000 EUR	773	673
		-	-	-
29124200	---- Delen van pompen en elevator voor vloeistoffen	x 1 000 EUR	2 504	2 479
		-	-	-
29124300	---- Delen van pompen, compressoren, ventilatoren, afzuigkappen	x 1 000 EUR	13 727	15 270
		-	-	-
2913	<b>-- Kranen en dergelijke artikelen</b>	x 1 000 EUR	<b>6 613</b>	<b>7 730</b>
	<b>waarvan:</b>	-	-	-
29131	--- Kranen en dergelijke artikelen, voor leidingen, ketels, reservoirs, bakken of dergelijke bergingsmiddelen	x 1 000 EUR	5 036	6 365
	<b>waarvan:</b>	kg	195 726	241 621
291313	---- Regelafluiters, schuifafsluiters, klepafsluiters en andere kleppen en afsluiters	x 1 000 EUR	3 086	4 057
		kg	135 046	176 740
2914	<b>-- Lagers, getande overbrengingen en drijfwerkelementen</b>	x 1 000 EUR	<b>57 780</b>	<b>53 054</b>
	<b>waarvan:</b>	-	-	-
29142	--- Lagers, getande overbrengingen en drijfwerkelementen	x 1 000 EUR	57 361	52 520
	<b>waarvan:</b>	kg	5 645 437	5 030 390
29142440	---- Andere overbrengingsmechanismen	x 1 000 EUR	401	399
		kg	7 830	7 726
29142450	---- Tandwielkasten en andere overbrengingsmechanismen voor het aanpassen van snelheid	x 1 000 EUR	51 778	47 298
		kg	5 129 307	4 561 488

(1) Leveringen m.i.v. aan het buitenland geleverd maakloonwerk.

(2) Statistische classering van producten gekoppeld aan activiteiten - CPA (2-6 cijfers); Prodcorm-lijst (8 cijfers).

(6) Behalve vervaardiging van ijzer en staal en van ferroalloy's (voorloopt)

# PRODCOM - Leveringen per product

## Leveringen (1) in waarde en in hoeveelheid volgens de CPA en de Prodcom-lijst (voorlopige cijfers) - vervolg

Code (2)	Omschrijving	Eenheid	2007	
			Januari	Februari
292	- OVERIGE MACHINES EN APPARATEN VOOR ALGEMEEN GEBRUIK	x 1 000 EUR	273 495	258 095
2921	- - Ovens en branders	x 1 000 EUR	5 571	6 032
2922	- - Hijs-, hef- en transportwerktuigen	x 1 000 EUR	127 793	112 674
	waarvan:	-		
292214	- - - Dirkkranen; hijskranen; hefportalen, portaalwagens en transportwagens met kraan	x 1 000 EUR	15 883	15 060
292216	- - - Personen- en goederenliften; roltrappen en -paden	x 1 000 EUR	5 805	8 733
	waarvan:	p/st	617	1 061
29221630	- - - - Personen- en goederenliften (incl. bakkenliften), elektrisch	x 1 000 EUR	4 578	6 225
		p/st	122	168
292217	- - - Pneumatische en andere continu-werkende transportinrichtingen voor goederen	x 1 000 EUR	8 431	9 385
	waarvan:	p/st	1 202	1 132
29221770	- - - - Continu werkende transportinrichtingen voor goederen, met banden, n.e.g.	x 1 000 EUR	5 196	2 753
		p/st	330	175
29221793	- - - - Continu werkende transportinrichtingen voor goederen, rollenbanen/castors	x 1 000 EUR	419	852
		p/st	10	16
292219	- - - Delen van hijs-, hef- en transportwerktuigen	x 1 000 EUR	4 145	4 341
29229	- - - Installatie, reparatie en onderhoud van hijs-, hef- en transportwerktuigen	x 1 000 EUR	28 727	21 389
29229100	- - - - Installatie van hef-, hijs- en transportwerktuigen (excl. liften en roltrappen)	x 1 000 EUR	4 755	2 692
29229200	- - - - Reparatie en onderhoud van hef-, hijs- en transportwerktuigen	x 1 000 EUR	23 972	18 697
2923	- - Machines en apparaten voor de koeltechniek en klimaatregeling, voor niet-huishoudelijk gebruik	x 1 000 EUR	96 109	94 949
29231	- - - Warmtewisselaars; toestellen voor de koeltechniek en klimaatregeling; filtreertoestellen	x 1 000 EUR	44 291	46 599
	waarvan:	p/st	48 568	95 613
29231130	- - - - Warmtewisselaars	x 1 000 EUR	3 419	3 532
		p/st	3 334	2 921
292312	- - - - Machines en apparaten voor de regeling van het klimaat in besloten ruimten	x 1 000 EUR	10 915	12 372
		p/st	19 702	23 324
292320	- - - Ventilatoren, andere dan tafel-, vloer-, wand-, raam-, plafond- en dakventilatoren	x 1 000 EUR	1 851	1 920
		p/st	5 302	5 130
292330	- - - Delen van machines en toestellen voor de koel- en vriestechniek, alsmede van warmtepompen	x 1 000 EUR	16 165	17 242
	waarvan:	-		
29233070	- - - - Delen van koelmeubelen, delen van warmtepompen, andere	x 1 000 EUR	10 921	11 585
29239	- - - Installatie, reparatie en onderhoud van machines en apparaten voor de koeltechniek en klimaatregeling, voor niet-huishoudelijk gebruik	x 1 000 EUR	33 802	29 188
29239100	- - - - Installatie van machines en apparaten voor de koeltechniek en klimaatregeling, voor niet-huishoudelijk gebruik	x 1 000 EUR	17 950	17 572

(1) Leveringen m.i.v. aan het buitenland geleverd maakloonwerk.

(2) Statistische classering van producten gekoppeld aan activiteiten - CPA (2-6 cijfers); Prodcom-lijst (8 cijfers).



**Leveringen (1) in waarde en in hoeveelheid volgens de CPA en de Prodcou-list  
(voorlopige cijfers) - vervolg**

Code (2)	Omschrijving	Eenheid	2007	
			Januari	Februari
29239200	--- Reparatie en onderhoud van machines en apparaten voor de koeltechniek en klimaatregeling, voor niet-huishoudelijk gebruik	x 1 000 EUR	15 852	11 616
		-		
2924	<b>- - Overige machines en apparaten voor algemeen gebruik, n.e.g.</b>	x 1 000 EUR	<b>44 022</b>	<b>44 440</b>
	<b>waarvan:</b>	-		
29241	--- Gasgeneratoren, distilleer-, filtreer en rectificeertoestellen	x 1 000 EUR	5 522	5 622
		-		
29242	--- Machines en toestellen voor het reinigen van flessen, voor het vullen of voor het wegen; toestellen voor het spuiten	x 1 000 EUR	6 516	7 249
	<b>waarvan:</b>	-		
292421	---- Machines en toestellen voor het reinigen, vullen en verpakken van flessen en andere bergingsmiddelen	x 1 000 EUR	1 924	3 159
		p/st	3 047	3 706
292424	---- Blusapparaten, spuitpistolen, zand- en stoomstraal toestellen en dergelijke straaltoestellen, andere dan die voor de landbouw of de tuinbouw	x 1 000 EUR	3 101	2 882
	<b>waarvan:</b>	p/st	204 820	142 611
29242410	----- Blusapparaten	x 1 000 EUR	2 049	1 977
		p/st	186 046	133 655
29245	--- Delen van overige machines en apparaten voor algemeen gebruik	x 1 000 EUR	13 957	15 607
	<b>waarvan:</b>	-		
292453	---- Delen van kalenders en walsmachines; delen van toestellen voor het spuiten, gewichten voor weegtoestellen	x 1 000 EUR	725	643
		-		
29249	--- Installatie, reparatie en onderhoud van machines en apparaten voor algemeen gebruik n.e.g.	x 1 000 EUR	15 463	14 258
		-		
29249100	---- Installatie van overige machines en apparaten voor algemeen gebruik, n.e.g.	x 1 000 EUR	3 952	3 853
		-		
29249200	---- Reparatie en onderhoud van overige machines voor algemeen gebruik, n.e.g.	x 1 000 EUR	11 511	10 405
		-		
293	- MACHINES EN WERKTUIGEN VOOR DE LANDBOUW OF DE BOSBOUW	x 1 000 EUR	44 522	60 761
	<b>WAARVAN:</b>	-		
29321	<b>- - Machines voor de land-, tuin- of bosbouw, voor de voorbereiding, bewerking of bebouwing van de bodem</b>	x 1 000 EUR	<b>765</b>	<b>1 758</b>
		p/st	<b>258</b>	<b>496</b>
293270	<b>- - Delen van machines en toestellen voor de landbouw of de bosbouw</b>	x 1 000 EUR	<b>4 908</b>	<b>4 664</b>
	<b>waarvan:</b>	-		
29327050	--- Delen van machines, toestellen en werktuigen van GS-post 8433	x 1 000 EUR	3 777	3 689
		-		
29329	<b>- - Installatie, reparatie en onderhoud van machines en toestellen voor de landbouw of de bosbouw</b>	x 1 000 EUR	<b>938</b>	<b>839</b>
		-		
294	- GEREEDSCHAPSWERKTUIGEN	x 1 000 EUR	34 586	28 196
	<b>WAARVAN:</b>	-		
29423	<b>- - Andere gereedschapswerktuigen voor de metaalbewerking</b>	x 1 000 EUR	<b>16 097</b>	<b>13 161</b>
		-		
294240	<b>- - Delen en toebehoren voor gereedschapswerktuigen voor het bewerken van metaal</b>	x 1 000 EUR	<b>3 901</b>	<b>4 364</b>
		-		
2943	<b>- - Overige gereedschapswerktuigen, n.e.g.</b>	x 1 000 EUR	<b>6 623</b>	<b>4 870</b>
	<b>waarvan:</b>	-		

(1) Leveringen m.i.v. aan het buitenland geleverd maakloonwerk.

(2) Statistische classering van producten gekoppeld aan activiteiten - CPA (2-6 cijfers); Prodcou-list (8 cijfers).

# PRODCOM - Leveringen per product

## Leveringen (1) in waarde en in hoeveelheid volgens de CPA en de Prodcom-lijst (voorlopige cijfers) - vervolg

Code (2)	Omschrijving	Eenheid	2007	
			Januari	Februari
29431	- - - Gereedschapswerktuigen voor het bewerken van steen, van hout en van dergelijke harde stoffen	x 1 000 EUR	4 414	2 883
294334	- - - Delen en toebehoren voor gereedschapswerktuigen voor het bewerken van hout, kurk, steen, geharde rubber en dergelijke harde stoffen	x 1 000 EUR	1 117	808
29439	- - - Installatie, onderhoud en reparatie van gereedschapswerktuigen voor het bewerken van hout, kurk, steen, geharde rubber en dergelijke harde stoffen	x 1 000 EUR	772	1 000
295	- OVERIGE MACHINES, APPARATEN EN WERKTUIGEN VOOR SPECIFIEKE DOELEINDEN	x 1 000 EUR	181 246	178 935
2951	<b>- - Machines voor de metallurgie</b>	x 1 000 EUR	<b>5 252</b>	<b>4 698</b>
295112	- - - Delen van machines voor de metallurgie; walsrollen; delen van walsstoelen	x 1 000 EUR	3 425	2 930
29519	- - - Installatie, reparatie en onderhoud van machines voor de metallurgie	x 1 000 EUR	1 827	1 768
2952	<b>- - Machines voor de winning van delfstoffen en voor de bouw</b>	x 1 000 EUR	<b>55 440</b>	<b>60 390</b>
	<b>waarvan:</b>	-	-	-
29526	- - - Delen van machines voor het winnen van delfstoffen en voor de bouw	x 1 000 EUR	17 063	16 958
29529	- - - Installatie, reparatie en onderhoud van machines voor de winning van delfstoffen en voor de bouw	x 1 000 EUR	1 215	2 338
2953	<b>- - Machines voor de productie van voedings- en genotmiddelen</b>	x 1 000 EUR	<b>17 515</b>	<b>19 670</b>
29531	- - - Machines voor de productie van voedings- en genotmiddelen	x 1 000 EUR	6 833	9 760
	<b>waarvan:</b>	p/st	1 023	1 207
295316	- - - - Machines en toestellen, n.e.g., voor de industriële bereiding of vervaardiging van voedingsmiddelen of dranken (incl. oliën en vetten)	x 1 000 EUR	5 518	7 624
	<b>waarvan:</b>	p/st	712	739
29531613	- - - - - Machines en toestellen voor brood- of banketbakkerijen, n.e.g.	x 1 000 EUR	2 200	2 325
		p/st	509	427
29531640	- - - - - Machines en toestellen voor brouwerijen	x 1 000 EUR	206	771
		p/st	4	17
29532	- - - Delen van machines voor de productie van voedings- en genotmiddelen	x 1 000 EUR	1 340	1 625
29539	- - - Installatie, reparatie en onderhoud van machines voor de productie van voedings- en genotmiddelen	x 1 000 EUR	9 342	8 286
29539100	- - - - Installatie van machines voor de productie van voedings- en genotmiddelen	x 1 000 EUR	6 686	6 252
29539200	- - - - Reparatie en onderhoud van machines voor de productie van voedings- en genotmiddelen	x 1 000 EUR	2 656	2 033
2954	<b>- - Machines voor de productie van textiel, kleding en leder</b>	x 1 000 EUR	<b>56 718</b>	<b>51 882</b>
	<b>waarvan:</b>	-	-	-
29541	- - - Machines voor het voorbereiden, het spinnen, het weven en het breien van textielstoffen	x 1 000 EUR	41 299	36 594
29542	- - - Andere machines voor de productie van textiel en kleding (incl. naaimachines)	x 1 000 EUR	4 198	4 448

(1) Leveringen m.i.v. aan het buitenland geleverd maakloonwerk.

(2) Statistische classering van producten gekoppeld aan activiteiten - CPA (2-6 cijfers); Prodcom-lijst (8 cijfers).

**Leveringen (1) in waarde en in hoeveelheid volgens de CPA en de Prodcou-lijst  
(voorlopige cijfers) - vervolg**

Code (2)	Omschrijving	Eenheid	2007	
			Januari	Februari
29544	- - - Delen en toebehoren van machines voor de produktie van textiel, kleding en leder	p/st x 1 000 EUR	788 9 181	770 8 823
295441	- - - - Delen en toebehoren van weefgetouwen en machines voor het spinnen	x 1 000 EUR	8 124	7 722
29544110	- - - - - Delen en hulpstukken voor machines van GS-posten 8444 t/m 8445 en van hulpmachines	x 1 000 EUR	861	952
29544150	- - - - - Delen en hulpstukken voor weefgetouwen en van hulpmachines en -toestellen	x 1 000 EUR	7 263	6 770
295442	- - - - Delen van machines voor andere bewerkingen van textielstoffen en kleding en voor het bewerken van leder	x 1 000 EUR	1 057	1 100
2955	- - <b>Machines voor de produktie van papier of karton</b>	x 1 000 EUR	<b>418</b>	<b>474</b>
2956	- - <b>Overige machines, apparaten en werktuigen voor specifieke doeleinden, n.e.g.</b>	x 1 000 EUR	<b>45 903</b>	<b>41 820</b>
29561	- - - Machines en toestellen voor het drukken en het inbinden van boeken, alsmede delen daarvan	x 1 000 EUR	7 215	5 728
29562	- - - Diverse machines en toestellen voor specifieke doeleinden, alsmede delen daarvan	x 1 000 EUR	32 587	28 340
295624	- - - - Gietvormen; vormkasten voor gieterijen; modelplaten voor gietvormen; modellen voor gietvormen	x 1 000 EUR	8 150	8 117
29562470	- - - - - Vormen voor het spuit- of persgieten van rubber of kunststof	x 1 000 EUR	4 835	4 029
295625	- - - - Machines en toestellen voor specifieke doeleinden, n.e.g.	p/st	348	532
29562565	- - - - - Machines voor het mengen, kneden, ..., met een eigen functie, n.e.g. (excl. robots)	x 1 000 EUR	457	808
29562680	- - - - Delen van machines van GS-post 8479	p/st	38	39
29569	- - - Installatie, reparatie en onderhoud van machines en toestellen voor specifieke doeleinden n.e.g.	x 1 000 EUR	6 725	4 309
29569100	- - - - Installatie van overige machines, apparaten en werktuigen voor specifieke doeleinden, n.e.g.	x 1 000 EUR	6 101	7 753
29569200	- - - - - Reparatie en onderhoud van overige machines, apparaten en werktuigen voor specifieke doeleinden, n.e.g.	x 1 000 EUR	2 556	4 243
29601	- WAPENS EN MUNITIE, ALSMEDE DELEN DAARVAN	x 1 000 EUR	3 545	3 510
297	- HUISHOUDAPPARATEN N.E.G.	x 1 000 EUR	9 330	15 108
2971	- - <b>Elektrische huishoudapparaten</b>	x 1 000 EUR	25 937	22 574
29711	- - - Koelkasten en vrieskasten; wasmachines; elektrisch verwarmde dekens; ventilatoren	x 1 000 EUR	4 393	4 225
29712	- - - Andere elektrische huishoudapparaten n.e.g.	p/st	7 963	6 783
2972	- - <b>Niet-elektrische huishoudapparaten</b>	x 1 000 EUR	9 486	8 256
	<b>waarvan:</b>	-	<b>12 058</b>	<b>10 093</b>

(1) Leveringen m.i.v. aan het buitenland geleverd maakloonwerk.

(2) Statistische classering van producten gekoppeld aan activiteiten - CPA (2-6 cijfers); Prodcou-lijst (8 cijfers).

# PRODCOM - Leveringen per product

## Leveringen (1) in waarde en in hoeveelheid volgens de CPA en de Prodcorm-lijst (voorlopige cijfers) - vervolg

Code (2)	Omschrijving	Eenheid	2007	
			Januari	Februari
297212	- - - Andere toestellen voor huishoudelijk gebruik, voor gas of voor gas en andere brandstof, voor vloeibare brandstof of voor vaste brandstof	x 1 000 EUR p/st	8 622 12 844	6 949 10 196
300	- KANTOORMACHINES EN COMPUTERS	x 1 000 EUR	24 885	25 754
	WAARVAN:	-		
30021	- - Gegevensverwerkende machines en delen en toebehoren daarvan	x 1 000 EUR	<b>12 846</b>	<b>15 745</b>
	waarvan:	-		
30021300	- - - Machines met in één huis ten minste een centrale verwerkingseenheid en een invoer-/uitvoereenheid	x 1 000 EUR p/st	2 157 3 712	2 472 3 526
300216	- - - Invoer- en uitvoereenheden	x 1 000 EUR p/st	5 095 2 035	7 134 2 649
30021950	- - - Delen en toebehoren van de machines bedoeld bij GS-post 8471 ; delen en toebehoren die in dezelfde mate geschikt zijn voor gebruik met de machines bedoeld bij twee of meer van de GS-posten 8469 tot en met 8472	x 1 000 EUR -	4 168	4 475
31	<b>ELECTRISCHE MACHINES EN APPARATEN N.E.G.</b>	x 1 000 EUR -	<b>366 072</b>	<b>360 535</b>
3110	- ELEKTROMOTOREN, ELEKTRISCHE GENERATOREN EN ELEKTRISCHE TRANSFORMATOREN	x 1 000 EUR	50 148	47 923
	WAARVAN:	-		
31103	- - Elektrische generatoraggregaten en roterende omvormers	x 1 000 EUR p/st	<b>2 327</b> <b>1 064</b>	<b>2 399</b> <b>1 148</b>
311050	- - Ballasten voor ontladingslampen en -buizen; statische omvormers; andere smoorspoelen en andere zelfinductiespoelen	x 1 000 EUR p/st	<b>6 448</b> <b>8 026 614</b>	<b>5 614</b> <b>7 793 818</b>
31109	- - Installatie, reparatie en onderhoud van elektromotoren, elektrische generatoren en elektrische transformatoren	x 1 000 EUR -	<b>14 900</b>	<b>8 293</b>
3120	- SCHAKEL- EN VERDEELINRICHTINGEN	x 1 000 EUR	81 805	89 744
	WAARVAN:	-		
31202	- - Toestellen voor het inschakelen, uitschakelen, aansluiten of verdelen van of voor het beveiligen tegen elektrische stroom <= 1000 V	x 1 000 EUR p/st	<b>24 850</b> <b>656 145 067</b>	<b>26 580</b> <b>656 112 208</b>
	waarvan:			
31202500	- - - Schakelaars, n.e.g.: spanning =< 1 000 V	x 1 000 EUR p/st	6 311 2 106 426	5 991 2 054 156
312027	- - - Contactdozen, contactstoppen (stekkers) en andere toestellen voor het inschakelen, uitschakelen, aansluiten of verdelen van of voor het beveiligen tegen elektrische stroom, n.e.g.	x 1 000 EUR p/st	16 360 653 841 660	18 364 653 877 317
	waarvan:			
31202760	- - - Geprefabriceerde elementen voor elektrische stroomleidingen, spanning <= 1 000 V	x 1 000 EUR p/st	1 684 78 973	1 500 103 778
31202770	- - - Aansluittoestellen en contactverbindingen voor draad en kabel, spanning <= 1 000 V	x 1 000 EUR p/st	1 073 23 887 371	1 140 21 958 143
312031	- - Borden, panelen e.d., voorzien van schakelapparaten, enz., voor een spanning <= 1000 V	x 1 000 EUR p/st	<b>9 226</b> <b>277 397</b>	<b>9 459</b> <b>355 588</b>
	waarvan:			
31203170	- - - Borden, enz., voor elektr. bediening of het verdelen van elektr. stroom, spanning <= 1 000 V	x 1 000 EUR p/st	7 911 277 111	8 331 355 085
312040	- - Delen van schakel- en verdeelinrichtingen	x 1 000 EUR -	<b>13 348</b>	<b>14 235</b>
31204030	- - - Borden, panelen, enz., van GS-post 8537, zonder toestellen	x 1 000 EUR p/st	2 425 465 683	2 829 452 964

(1) Leveringen m.i.v. aan het buitenland geleverd maakloonwerk.

(2) Statistische classering van producten gekoppeld aan activiteiten - CPA (2-6 cijfers): Prodcorm-lijst (8 cijfers).

**Leveringen (1) in waarde en in hoeveelheid volgens de CPA en de Prodcom-lijst  
(voorlopige cijfers) - vervolg**

Code (2)	Omschrijving	Eenheid	2007	
			Januari	Februari
31204090	- - - Andere delen van toestellen van GS-post 8535, 8536 of 8537	x 1 000 EUR	10 923	11 406
31209	- - <b>Installatie, reparatie en onderhoud van schakel- en verdeelinrichtingen</b>	x 1 000 EUR	<b>29 906</b>	<b>35 644</b>
31301	- GEÏSOLEERDE KABEL EN DRAAD; OPTISCHE-VERZELKABEL WAARVAN:	x 1 000 EUR kg	34 216 6 563 563	32 251 6 360 553
313013	- - <b>Andere geleiders van elektriciteit, voor een spanning &lt;= 1000 V</b>	x 1 000 EUR kg	<b>17 478</b> <b>3 928 034</b>	<b>14 340</b> <b>3 466 792</b>
3140	- ACCUMULATOREN, ELEKTRISCHE ELEMENTEN EN ELEKTRISCHE BATTERIJEN	x 1 000 EUR	15 591	14 371
3150	- VERLICHTINGSTOESTELLEN EN ELEKTRISCHE LAMPEN EN BUIZEN WAARVAN:	x 1 000 EUR	60 631	58 335
31502	- - <b>Verlichtingstoestellen</b> waarvan:	x 1 000 EUR p/st	<b>13 637</b> <b>239 361</b>	<b>14 442</b> <b>244 407</b>
31502400	- - - Lichtreclames, verlichte aanwijzingsborden en dergelijke artikelen	x 1 000 EUR p/st	4 471 9 049	5 281 13 111
316	- ELEKTRISCHE BENODIGDHEDEN N.E.G.	x 1 000 EUR	123 680	117 911
3161	- - <b>Elektrische benodigdheden voor motoren en voertuigen n.e.g.</b>	x 1 000 EUR	<b>50 438</b>	<b>46 177</b>
3162	- - <b>Overige elektrische benodigdheden n.e.g.</b>	x 1 000 EUR	<b>73 242</b>	<b>71 734</b>
31621	- - - Overige elektrische benodigdheden n.e.g., alsmede delen daarvan waarvan:	x 1 000 EUR	63 698	63 236
316211	- - - - Elektrische toestellen voor hoorbare of voor zichtbare signalen, andere dan die voor rijwielen of voor motorvoertuigen waarvan:	x 1 000 EUR	28 304	23 057
31621130	- - - - Elektrische signaaltoestellen, enz., voor verkeers- en waterwegen, enz.	x 1 000 EUR kg	5 040 208 015	5 621 406 415
31629	- - - Installatie, reparatie en onderhoud van andere elektrische benodigdheden n.e.g.	x 1 000 EUR	9 544	8 499
32	<b>RADIO-, TELEVISIE- EN TELECOMMUNICATIEAPPARATUUR</b> WAARVAN:	x 1 000 EUR	<b>127 026</b>	<b>133 554</b>
3210	- ELEKTRONENBUIZEN EN ANDERE ELEKTRONISCHE ONDERDELEN WAARVAN:	x 1 000 EUR	39 634	42 588
321030	- - <b>Gedrukte schakelingen</b> waarvan:	x 1 000 EUR p/st	<b>9 577</b> <b>1 970 365</b>	<b>9 516</b> <b>1 636 532</b>
32103070	- - - Andere gedrukte schakelingen, bestaande uit geleidende elementen en contacten	x 1 000 EUR p/st	2 819 350 679	2 598 300 582
32106	- - <b>Elektronisch geïntegreerde schakelingen en micro-assemblages</b>	x 1 000 EUR p/st	<b>23 599</b> <b>27 959 975</b>	<b>25 058</b> <b>34 443 866</b>
32305	- DELEN VAN AUDIO- EN VIDEO-APPARATUUR; ANTENNES WAARVAN:	x 1 000 EUR	5 787	5 007
32305275	- - <b>Delen (excl. antennes) waarvan kan worden onderkend dat zij uitsluitend of hoofdzakelijk bestemd zijn voor de toestellen bedoeld bij de GS-posten 8525 tot en met 8528</b>	x 1 000 EUR	<b>4 780</b>	<b>3 787</b>

(1) Leveringen m.i.v. aan het buitenland geleverd maakloonwerk.

(2) Statistische classering van producten gekoppeld aan activiteiten - CPA (2-6 cijfers); Prodcom-lijst (8 cijfers).

# PRODCOM - Leveringen per product

## Leveringen (1) in waarde en in hoeveelheid volgens de CPA en de Prodcom-lijst (voorlopige cijfers) - vervolg

Code (2)	Omschrijving	Eenheid	2007	
			Januari	Februari
33	<b>MEDISCHE APPARATUUR EN INSTRUMENTEN, PRECISIE- EN OPTISCHE INSTRUMENTEN EN UURWERKEN</b>	x 1 000 EUR	<b>89 661</b>	<b>87 624</b>
		-		
3310	- MEDISCHE APPARATUUR EN INSTRUMENTEN EN ORTHOPEDISCHE ARTIKELEN	x 1 000 EUR	21 503	22 808
	WAARVAN:	-		
33101	- - Medische apparatuur en instrumenten en orthopedische artikelen, alsmede delen daarvan	x 1 000 EUR	<b>17 890</b>	<b>18 950</b>
	waarvan:	-		
331015	- - - Spuiten, naalden, katheters, canules en dergelijke; instrumenten, apparaten en toestellen voor de oogheelkunde, n.e.g.	x 1 000 EUR p/st	7 617 162 605 016	8 156 139 831 979
331017	- - - Gewrichtsprothesen; orthopedische artikelen en toestellen; tandprothesen; andere prothesen n.e.g.	x 1 000 EUR	7 486	7 574
	waarvan:	-		
33101739	- - - - Andere orthopedische toestellen, artikelen voor de behandeling van botbreuken	x 1 000 EUR	4 477	4 212
		-		
33101759	- - - - Tandprothesen (excl. kunsttanden)	x 1 000 EUR	1 703	2 030
		-		
3320	- MEET-, REGEL- EN CONTROLEAPPARATUUR, APPARATUUR VOOR HET NAVIGEREN EN VOOR ANDERE DOELEINDEN	x 1 000 EUR	54 886	48 479
	WAARVAN:	-		
33205	- - Instrumenten voor het verifiëren van andere fysische karakteristieken	x 1 000 EUR p/st	<b>15 356</b> <b>2 057 296</b>	<b>14 477</b> <b>2 039 975</b>
	waarvan:	-		
332051	- - - Hydrometers, thermometers, pyrometers, barometers, hygrometers en psychrometers	x 1 000 EUR p/st	11 112 2 022 757	11 237 2 008 288
33206	- - Andere instrumenten, apparaten en toestellen voor het meten, voor het verifiëren of voor onderzoek	x 1 000 EUR	<b>7 457</b>	<b>3 727</b>
		-		
33208	- - Delen van meet-, regel-, controle- en navigatie-apparatuur en van apparatuur voor andere doeleinden	x 1 000 EUR	<b>7 593</b>	<b>7 386</b>
		-		
33209	- - Installatie, reparatie en onderhoud van meet-, regel-, controle- en navigatieapparatuur	x 1 000 EUR	<b>4 045</b>	<b>3 021</b>
		-		
33301000	- ONTWERPEN EN MONTEREN VAN APPARATEN VOOR DE BEWAKING VAN INDUSTRIËLE PROCESSEN EN VAN GEAUTOMATISEERDE PRODUCTIELIJNEN	x 1 000 EUR	8 180	10 971
		-		
3340	- OPTISCHE INSTRUMENTEN EN FOTO- EN FILMAPPARATUUR	x 1 000 EUR	4 609	4 837
		-		
3350	- UURWERKEN	x 1 000 EUR	482	530
		-		
34	<b>MOTORVOERTUIGEN, AANHANGWAGENS EN OPLEGGERS</b>	x 1 000 EUR	<b>1 446 559</b>	<b>1 375 043</b>
		-		
3410	- MOTORVOERTUIGEN	x 1 000 EUR	1 028 310	956 414
	WAARVAN:	p/st	77 993	72 264
34102230	- - Motorvoertuigen met een benzinemotor > 1 500 cm <sup>3</sup> (incl. kampeerauto's met een cilinderinhoud > 3 000 cm <sup>3</sup> , excl. voertuigen voor het vervoer van >= 10 personen, sneeuwmobielen, golf buggies en dergelijke voertuigen)	x 1 000 EUR p/st	<b>451 347</b> <b>40 737</b>	<b>370 649</b> <b>35 394</b>
3420	- CARROSSERIEËN VOOR MOTORVOERTUIGEN; AANHANGWAGENS EN OPLEGGERS	x 1 000 EUR	118 797	121 293
		-		

(1) Leveringen m.i.v. aan het buitenland geleverd maakloonwerk.

(2) Statistische classering van producten gekoppeld aan activiteiten - CPA (2-6 cijfers); Prodcom-lijst (8 cijfers).

**Leveringen (1) in waarde en in hoeveelheid volgens de CPA en de Prodcou-list  
(voorlopige cijfers) - vervolg**

Code (2)	Omschrijving	Eenheid	2007	
			Januari	Februari
342010	- - Carrosserieën voor motorvoertuigen	x 1 000 EUR	69 066	65 290
		p/st	7 252	6 764
34202	- - Aanhangwagens en opleggers; containers	x 1 000 EUR	43 017	47 598
	waarvan:	p/st	2 725	3 015
342030	- - Delen van aanhangwagens en opleggers; delen van andere voertuigen zonder eigen beweegkracht	x 1 000 EUR	6 715	8 405
	waarvan:	-		
34203050	- - - Delen van aanhangwagens, opleggers, enz.: carrosserieën	x 1 000 EUR	2 174	3 435
		p/st	241	280
3430	- DELEN EN TOEBEHOREN VOOR AUTOMOBIELEN EN MOTOREN DAARVAN	x 1 000 EUR	299 452	297 336
	WAARVAN:	-		
343020	- - Andere delen en toebehoren n.e.g. van motorvoertuigen	x 1 000 EUR	250 885	250 440
	waarvan:	-		
34302010	- - - Bumpers en delen daarvan (incl. van kunststof)	x 1 000 EUR	20 187	18 906
		kg	2 449 323	2 291 843
34302036	- - - Drijfassen met differentieel, ook indien met andere overbrengingsorganen, draagassen en delen daarvan	x 1 000 EUR	48 442	45 167
		kg	9 452 430	8 823 288
34302063	- - - Knaldempers en uitlaatpijpen ; delen daarvan	x 1 000 EUR	6 058	6 358
		kg	2 350 938	2 222 581
34302090	- - - Andere delen en toebehoren voor tractors, automobielen en andere voertuigen, n.e.g.	x 1 000 EUR	105 009	109 592
		-		
343030	- - Veiligheidsgordels en delen en toebehoren van carrosserieën	x 1 000 EUR	47 237	45 620
		-		
35	<b>OVERIGE TRANSPORTMIDDELEN</b>	x 1 000 EUR	114 924	113 037
	<b>WAARVAN:</b>	-		
353050	- ANDERE DELEN VAN LUCHT- EN RUIMTEVAARTUIGEN	x 1 000 EUR	34 930	29 699
	WAARVAN:	-		
35305090	- - Delen van alle soorten luchtvaartuigen, excl. propellers, rotors, landingsgestellen, voor civiel gebruik	x 1 000 EUR	34 764	29 592
		-		
354	- MOTORRIJWIELEN EN RIJWIELEN	x 1 000 EUR	6 458	6 616
	WAARVAN:	-		
35421050	- - Rijwielen, (incl. bakfietsen), zonder motor : andere	x 1 000 EUR	3 849	4 053
		p/st	14 102	14 638
35422019	- - Delen van rijwielen n.e.g.	x 1 000 EUR	336	309
		-		
36	<b>MEUBELEN; OVERIGE GOEDEREN EN PRODUKTEN N.E.G.</b>	x 1 000 EUR	209 315	216 557
	<b>WAARVAN:</b>	-		
361	- MEUBELEN	x 1 000 EUR	165 791	176 768
		-		
36111	- - Zitmeubelen en delen daarvan	x 1 000 EUR	69 930	71 509
		-		
361111	- - - Zitmeubelen, met onderstel van metaal	x 1 000 EUR	33 382	33 643
	waarvan:	p/st	388 004	362 372
36111130	- - - - Zitmeubelen voor automobielen	x 1 000 EUR	30 238	30 519
		p/st	312 993	315 544
36111170	- - - - Zitmeubelen, opgevuld, onderstel van metaal	x 1 000 EUR	2 642	2 447
		p/st	62 016	32 286
361112	- - - Zitmeubelen, met onderstel van hout	x 1 000 EUR	25 725	27 177
	waarvan:	p/st	108 846	113 807
36111250	- - - - Zitmeubelen, opgevuld, onderstel van hout	x 1 000 EUR	23 435	24 749
		p/st	71 430	73 224
36111300	- - - Andere zitmeubelen, n.e.g.	x 1 000 EUR	160	191
		p/st	18 300	3 775

(1) Leveringen m.i.v. aan het buitenland geleverd maakloonwerk.

(2) Statistische classering van producten gekoppeld aan activiteiten - CPA (2-6 cijfers); Prodcou-list (8 cijfers).

# PRODCOM - Leveringen per product

## Leveringen (1) in waarde en in hoeveelheid volgens de CPA en de Prodcom-lijst (voorlopige cijfers) - vervolg

Code (2)	Omschrijving	Eenheid	2007	
			Januari	Februari
361114	--- Delen van zitmeubelen	x 1 000 EUR	10 663	10 497
		-		
36111410	---- Delen van zitmeubelen : hout	x 1 000 EUR	1 769	2 091
		-		
36111430	---- Delen van zitmeubelen voor burgerluchtvaartuigen en andere delen van zitmeubelen	x 1 000 EUR	8 893	8 407
		-		
36121	<b>-- Andere meubelen, van de soort gebruikt in kantoren</b>	x 1 000 EUR	<b>12 120</b>	<b>14 867</b>
		p/st	<b>61 860</b>	<b>87 317</b>
361211	--- Meubelen van metaal, van de soort gebruikt in kantoren	x 1 000 EUR	6 022	6 831
	waarvan:	p/st	46 298	67 146
36121130	---- Bureaus voor kantoren, metaal, hoogte <= 80 cm	x 1 000 EUR	829	1 255
		p/st	3 555	4 891
36121173	---- Ander kantoormeub. van metaal, > 80 cm, kasten met deuren, rolluiken, kleppen	x 1 000 EUR	2 657	2 808
		p/st	12 206	12 668
361212	--- Meubelen van hout, van de soort gebruikt in kantoren	x 1 000 EUR	1 942	2 416
		p/st	11 418	14 318
36121230	---- Bureaus van hout, hoogte <= 80 cm	x 1 000 EUR	539	683
		p/st	4 373	5 964
36121250	---- Kantoormeubilair van hout, n.e.g., hoogte <= 80 cm	x 1 000 EUR	356	277
		p/st	2 323	2 586
36121270	---- Kantoormeubilair van hout, kasten met deuren, kaartkasten, hoogte > 80 cm	x 1 000 EUR	483	770
		p/st	3 647	4 890
36121290	---- Kantoormeubilair van hout, ander, hoogte > 80 cm	x 1 000 EUR	565	686
		p/st	1 075	878
36121300	--- Meubelen van hout voor winkels	x 1 000 EUR	4 155	5 620
		p/st	4 144	5 853
361310	<b>-- Meubelen, van de soort gebruikt in keukens</b>	x 1 000 EUR	<b>13 775</b>	<b>15 494</b>
		p/st	<b>43 834</b>	<b>49 430</b>
36131050	--- Houten meubelen voor keukens : in elementen	x 1 000 EUR	13 430	15 132
		p/st	43 614	49 200
36131090	--- Houten meubelen voor keukens : andere	x 1 000 EUR	345	362
		p/st	220	230
36141	<b>-- Andere meubelen</b>	x 1 000 EUR	<b>46 009</b>	<b>50 809</b>
		-		
36141100	--- Meubelen van metaal, n.e.g.	x 1 000 EUR	5 396	6 992
		kg	2 319 491	2 568 632
361412	--- Meubelen van hout, van de soort gebruikt in slaapkamers en in zit- en eetkamers	x 1 000 EUR	22 026	23 222
		p/st	112 165	117 330
36141230	---- Meubelen van hout voor slaapkamers	x 1 000 EUR	8 844	8 976
		p/st	57 395	60 445
36141250	---- Meubelen van hout voor zit- en eetkamers	x 1 000 EUR	13 181	14 247
		p/st	54 770	56 885
36141300	--- Meubelen van hout, n.e.g.	x 1 000 EUR	9 450	10 547
		p/st	45 001	46 747
361414	--- Meubelen van kunststof en van andere stoffen, teen, rotting en bamboe daaronder begrepen	x 1 000 EUR	1 200	1 640
		p/st	2 579	3 099
361415	--- Delen van andere meubelen	x 1 000 EUR	7 938	8 407
		-		
36141530	---- Delen van meubelen : metaal	x 1 000 EUR	607	832
		-		
36141550	---- Delen van meubelen : hout	x 1 000 EUR	4 907	5 164
		-		
36141590	---- Delen van meubelen : andere	x 1 000 EUR	2 425	2 411
		-		

(1) Leveringen m.i.v. aan het buitenland geleverd maakloonwerk.

(2) Statistische classering van producten gekoppeld aan activiteiten - CPA (2-6 cijfers): Prodcom-lijst (8 cijfers).



**Leveringen (1) in waarde en in hoeveelheid volgens de CPA en de Prodcou-lijst  
(voorlopige cijfers) - vervolg en einde**

Code (2)	Omschrijving	Eenheid	2007	
			Januari	Februari
36151	- - Springbakken, spiraalmatraszen en dergelijke in een lijst of in een raam gevatte matraszen; matraszen	x 1 000 EUR	23 957	24 089
		p/st	618 124	545 372
36151100	- - - Springbakken, (o.a. lattenbodems, spiraalmatraszen)	x 1 000 EUR	5 226	5 426
		p/st	42 455	42 791
361512	- - - Matraszen	x 1 000 EUR	18 730	18 663
	waarvan:	p/st	575 669	502 581
36151230	- - - - Matraszen van rubber met celstructuur	x 1 000 EUR	2 640	2 859
		p/st	28 662	26 436
36151250	- - - - Matraszen van kunststof met celstructuur	x 1 000 EUR	9 024	8 686
		p/st	468 772	394 971
362	- JUWELEN EN DERGELIJKE ARTIKELEN	x 1 000 EUR	22 707	22 951
		-		
36401	- SPORTARTIKELEN	x 1 000 EUR	774	1 303
		-		
3650	- SPELLEN EN SPEELGOED	x 1 000 EUR	9 789	7 300
		-		
366211	- BEZEMS EN BORSTELS VOOR HUISHOUELIJK GEBRUIK	x 1 000 EUR	3 846	2 519
		p/st	2 957 427	1 998 932
3663	- ANDERE WERKEN N.E.G.	x 1 000 EUR	5 602	5 266
	WAARVAN:	-		
36633	- - Paraplu's en parasols, wandelstokken, knopen, knoopvormen, sluitingen, en delen daarvan	x 1 000 EUR	1 372	1 224
		-		
	<b>TOTAAL</b>	x 1 000 EUR	<b>12 672 240</b>	<b>12 364 287</b>
		-		

(1) Leveringen m.i.v. aan het buitenland geleverd maakloonwerk.

(2) Statistische classering van producten gekoppeld aan activiteiten - CPA (2-6 cijfers): Prodcou-lijst (8 cijfers).



# **Industriële productie**

## II. NIET-PRODCOM sectoren

(voornamelijk Energie en Recuperatie)



---

## Inleiding

---

Om uiteenlopende redenen worden de statistieken van enkele sectoren (energie, recuperatie, waterdistributie, slachthuizen, zuivel, ijzer en staal) nog ingezameld volgens het oude systeem.

Het aantal variabelen dat ingezameld wordt varieert per statistiek.

Specifieke maandstatistieken zijn er alleen voor cokes, petroleum, water en bouwnijverheid, alsook in andere sectoren, zoals ijzer en staal, gas en elektriciteit, waarvan inzameling van de gegevens gebeurt door de federaties.

Voor de overige sectoren (slachthuizen, zuivel, bewerking van splijt- en kweekstoffen en recuperatie van metaal, papier, textiel en scheikundige stoffen) bestaan gegevens over personeel en omzet. Voor de slachthuizen en zuivel bestaan specifieke statistieken in de afdeling landbouwstatistieken.

<b>Nace</b>	<b>Omschrijving</b>	<b>Opmerking</b>
10.10	Recuperatie van steenkool uit steenkoolbergen	Vestigingen met 10 of meer arbeiders.
15.11	Slachterijen van grootvee	Vestigingen met 10 of meer arbeiders.
15.51	Zuivelfabrieken kaasmakerijen	Vestigingen met 10 of meer arbeiders.
23.10	Vervaardiging van cokesovenproducten	Geen drempel.
23.20	Vervaardiging van geraffineerde aardolieproducten	Geen drempel.
23.3	Bewerking van splijt- en kweekstoffen	Vestigingen met 10 of meer arbeiders.
37.1	Recuperatie van recycleerbaar metaalafval	Vestigingen met 10 of meer arbeiders.
37.2	Recuperatie van papier, textiel, scheikundige stoffen en bouwmaterialen	Vestigingen met 10 of meer arbeiders.
40.1	Productie en distributie van electriciteit	Vestigingen met 10 of meer arbeiders.
40.2	Productie en distributie van gas	Vestigingen met 10 of meer arbeiders.
41	Winning, zuivering en distributie van water	Geen drempel.
45	Bouwnijverheid	Bron : Maandstatistiek van de Bouwnijverheid Ondernemingen met 10 of meer werknemers.

# NIET-PRODCOM - Omzet

## De omzet (1) voor bepaalde bedrijfstakken (voorlopige cijfers in 1 000 EUR)

NACE Code	Omschrijving	2006				
		Juni	Juli	Augustus	September	Oktober
15.1A	Slachterijen van grootvee	77 783	63 775	78 844	72 537	76 023
15.51	Zuivelfabrieken en kaasmakerijen	241 633	211 592	236 083	240 872	262 107
23.10	Vervaardiging van cokesovenproducten	4 710	6 227	5 961	6 178	5 648
23.20	Vervaardiging van geraffineerde aardolieproducten	1 380 810	1 475 370	1 489 964	1 183 242	1 224 429
23.30	Bewerking van splijt- en kweekstoffen	8 070	4 214	19 598	11 247	14 289
37.10	Recycling van metaalafval	112 804	85 593	72 299	107 016	101 182
37.2	Recycling van niet-metaalafval	60 026	47 416	48 539	57 554	61 963
37.21	Recuperatie van papier	10 753	8 421	9 623	11 115	11 656
37.22	Recuperatie van textiel	9 886	5 608	5 099	8 082	8 231
37.23	Recuperatie van scheikundige stoffen	37 209	30 984	31 863	35 559	38 799
37.24	Recuperatie van bouwmaterialen	2 178	2 404	1 954	2 798	3 277
41	Winning, zuivering en distributie van water	118 394	103 049	111 850	107 658	109 465

(1) Omzet bevat alle vestigingen met 20 of meer personen.

## NIET-PRODCOM - Omzet

		<b>2006</b>	<b>2007</b>				<b>NACE Code</b>
<b>November</b>	<b>December</b>		<b>Januari</b>	<b>Februari</b>	<b>Maart</b>	<b>April</b>	
72 954	72 357	<b>877 149</b>	70 807	67 010	75 118	70 164	15.1A
252 063	242 677	<b>2 885 082</b>	254 810	242 930	279 395	271 088	15.51
4 587	5 560	<b>60 675</b>					23.10
948 389	1 128 096	<b>15 042 073</b>					23.20
7 569	7 185	<b>150 238</b>	12 659	11 746	7 371	22 703	23.30
113 813	70 561	<b>1 126 250</b>	114 715	116 486	149 455	129 968	37.10
60 561	52 554	<b>665 510</b>	64 880	67 702	71 034	58 786	37.2
10 682	10 496	<b>120 297</b>	13 031	13 838	13 642	14 119	37.21
8 113	5 995	<b>84 849</b>	7 159	6 929	8 365	6 986	37.22
39 269	34 302	<b>433 840</b>	42 113	44 232	45 767	34 911	37.23
2 497	1 761	<b>26 524</b>	2 577	2 703	3 259	2 770	37.24
111 752	128 341	<b>1 278 292</b>	115 167	95 934	112 626		41

# NIET-PRODCOM - Tewerkstelling, uren en lonen

## Tewerkstelling, uren en lonen voor bepaalde bedrijfstakken (voorlopige cijfers)

NACE Code	Omschrijving		2006			
			Juni	Juli	Augustus	September
10.1A	Recuperatie van steenkool uit steenkoolbergen	Aantal arbeiders	44	43	43	41
		Aantal bedienden	19	20	19	19
		Totaal	63	63	62	60
		Aantal uren (1)	7 487	4 521	6 764	7 817
		Trimestriële lonen (2)				
15.1A	Slachterijen van grootvee	Aantal arbeiders	1 636	1 638	1 593	1 577
		Aantal bedienden	228	228	221	220
		Totaal	1 864	1 866	1 814	1 797
		Aantal uren (1)	225 737	194 857	210 773	212 387
		Trimestriële lonen (2)	8 936			8 136
15.51	Zuivelfabrieken en kaasmakerijen	Aantal arbeiders	3 579	3 573	3 586	3 589
		Aantal bedienden	1 966	1 977	1 974	1 977
		Totaal	5 545	5 550	5 560	5 566
		Aantal uren (1)	684 707	575 321	623 116	676 669
		Trimestriële lonen (2)	42 330			37 201
23.10	Vervaardiging van cokesovenproducten	Aantal arbeiders	593	590	590	586
		Aantal bedienden	84	83	84	84
		Totaal	677	673	674	670
		Aantal uren (1)	78 756	70 715	74 005	79 195
		Trimestriële lonen (2)	6 573			5 562
23.20	Vervaardiging van geraffineerde aardolieproducten	Aantal arbeiders	429	428	430	440
		Aantal bedienden	1 573	1 584	1 586	1 599
		Totaal	2 002	2 012	2 016	2 039
		Aantal uren (1)	277 497	253 206	271 228	276 166
		Trimestriële lonen (2)	40 740			37 340
23.30	Bewerking van splijt- en kweekstoffen	Aantal arbeiders	343	342	344	345
		Aantal bedienden	803	776	754	747
		Totaal	1 146	1 118	1 098	1 092
		Aantal uren (1)	143 160	85 685	122 644	132 425
		Trimestriële lonen (2)	12 451			11 849
37.10	Recycling van metaalafval	Aantal arbeiders	946	941	943	956
		Aantal bedienden	224	222	222	222
		Totaal	1 170	1 163	1 165	1 178
		Aantal uren (1)	161 333	123 175	131 844	156 570
		Trimestriële lonen (2)	6 713			5 458
37.2	Recycling van niet-metaalafval	Aantal arbeiders	1 660	1 660	1 680	1 682
		Aantal bedienden	415	413	422	427
		Totaal	2 075	2 073	2 102	2 109
		Aantal uren (1)	275 862	199 459	235 159	274 045
		Trimestriële lonen (2)	10 137			8 144
37.21	Recuperatie van papier	Aantal arbeiders	440	439	443	446
		Aantal bedienden	109	108	109	108
		Totaal	549	547	552	554
		Aantal uren (1)	70 945	60 696	65 183	71 484
		Trimestriële lonen (2)	2 662			2 238
37.22	Recuperatie van textiel	Aantal arbeiders	519	515	518	514
		Aantal bedienden	68	67	68	71
		Totaal	587	582	586	585
		Aantal uren (1)	78 849	44 960	57 244	78 399
		Trimestriële lonen (2)	2 560			1 858
37.23	Recuperatie van scheikundige stoffen	Aantal arbeiders	515	518	529	527
		Aantal bedienden	199	200	207	208
		Totaal	714	718	736	735
		Aantal uren (1)	92 980	73 030	82 253	92 858
		Trimestriële lonen (2)	4 406			3 604
37.24	Recuperatie van bouwmaterialen	Aantal arbeiders	186	188	190	195
		Aantal bedienden	39	38	38	40
		Totaal	225	226	228	235
		Aantal uren (1)	33 088	20 773	30 479	31 304

(1) Tot december 1998 uren-arbeiders, vanaf januari 1999 uren gepresteerd door de werknemers (bedienden en arbeiders).

(2) Brutolonen en -weden van de werknemers in 1 000 € (bevat alle vestigingen met 20 of meer personen behalve voor de bouw vanaf 1998).



# NIET-PRODCOM - Tewerkstelling, uren en lonen

			2006	2007					NACE
Oktober	November	December		Januari	Februari	Maart	April	Code	
41	41	41	<b>43</b>	41	41	40	40	10.1A	
19	20	20	<b>19</b>	20	21	21	21		
60	61	61	<b>62</b>	61	62	61	61		
8 479	7 666	6 092	<b>7 165</b>	7 983	7 291	7 813	7 067		
1 581	1 565	1 558	<b>1 614</b>	1 520	1 518	1 523	1 522	15.1A	
222	219	219	<b>226</b>	212	215	213	213		
1 803	1 784	1 777	<b>1 840</b>	1 732	1 733	1 736	1 735		
223 344	213 522	195 673	<b>218 964</b>	223 365	201 638	223 923	206 170		
		11 140	<b>37 092</b>			7 959			
3 618	3 655	3 657	<b>3 585</b>	3 649	3 636	3 651	3 639	15.51	
1 992	1 987	1 980	<b>1 977</b>	1 980	1 983	1 989	1 997		
5 610	5 642	5 637	<b>5 562</b>	5 629	5 619	5 640	5 636		
726 321	692 828	607 236	<b>673 965</b>	725 154	669 094	746 843	674 969		
		50 478	<b>170 921</b>			44 070			
589	588	590	<b>591</b>					23.10	
84	84	85	<b>82</b>						
673	672	675	<b>674</b>						
82 824	80 547	77 384	<b>80 065</b>						
		5 096	<b>24 095</b>						
438	439	433	<b>432</b>					23.20	
1 606	1 609	1 608	<b>1 590</b>						
2 044	2 048	2 041	<b>2 023</b>						
298 786	287 706	266 905	<b>278 923</b>						
		43 099	<b>157 882</b>						
334	329	329	<b>328</b>	328	352	404	368	23.30	
745	704	689	<b>773</b>	656	659	638	641		
1 079	1 033	1 018	<b>1 102</b>	984	1 011	1 042	1 009		
140 509	135 296	105 892	<b>133 085</b>	129 988	121 547	141 926	117 267		
		17 519	<b>52 105</b>			9 292			
956	949	950	<b>952</b>	961	963	978	1 019	37.10	
230	232	232	<b>227</b>	223	221	228	237		
1 186	1 181	1 182	<b>1 179</b>	1 184	1 184	1 206	1 256		
167 180	161 425	128 146	<b>153 574</b>	169 434	157 394	174 518	162 266		
		7 662	<b>26 434</b>			6 968			
1 700	1 694	1 698	<b>1 665</b>	1 681	1 679	1 701	1 738	37.2	
433	425	420	<b>418</b>	413	415	423	431		
2 133	2 119	2 118	<b>2 084</b>	2 094	2 094	2 124	2 169		
292 758	273 573	216 195	<b>259 892</b>	284 579	265 525	296 793	270 615		
		11 076	<b>38 440</b>			9 553			
472	469	481	<b>452</b>	471	476	486	487	37.21	
121	118	113	<b>111</b>	116	117	118	117		
593	587	594	<b>564</b>	587	593	604	604		
80 251	74 756	64 792	<b>71 467</b>	79 835	73 305	82 651	76 675		
		3 063	<b>10 630</b>			2 767			
502	497	499	<b>510</b>	499	496	496	494	37.22	
66	63	62	<b>66</b>	61	62	62	63		
568	560	561	<b>576</b>	560	558	558	557		
79 651	72 923	55 052	<b>69 068</b>	72 838	69 992	77 042	67 980		
		2 752	<b>9 292</b>			2 190			
531	531	527	<b>516</b>	523	521	530	549	37.23	
205	204	204	<b>202</b>	197	196	197	198		
736	735	731	<b>719</b>	720	717	727	747		
100 582	94 288	71 215	<b>90 125</b>	100 652	91 920	101 755	92 848		
		4 727	<b>16 565</b>			3 938			
195	197	191	<b>186</b>	188	186	189	208	37.24	
41	40	41	<b>38</b>	39	40	46	53		
236	237	232	<b>224</b>	227	226	235	261		
32 274	31 606	25 136	<b>29 230</b>	31 254	30 308	35 345	33 112		

# NIET-PRODCOM - Tewerkstelling, uren en lonen

## Tewerkstelling, uren en lonen voor bepaalde bedrijfstakken (voorlopige cijfers)

NACE Code	Omschrijving		2006			
			Juni	Juli	Augustus	September
		Trimestriële lonen (2)	508			444
40.1	Productie en distributie van elektriciteit	Aantal arbeiders	147	143	145	145
		Aantal bedienden	12 016	12 230	12 287	12 379
		Totaal	12 163	12 373	12 432	12 524
		Aantal uren (1)	1 563 885	1 290 482	1 243 655	1 300 257
		Trimestriële lonen (2)	169 112			134 443
40.11	Productie van elektriciteit	Aantal arbeiders				
		Aantal bedienden	# #	# #	# #	# #
		Totaal	# #	# #	# #	# #
		Aantal uren (1)	# #	# #	# #	# #
		Trimestriële lonen (2)	# #			# #
40.12	Transmissie van elektriciteit	Aantal arbeiders				
		Aantal bedienden	# #	# #	# #	# #
		Totaal	# #	# #	# #	# #
		Aantal uren (1)	# #	# #	# #	# #
		Trimestriële lonen (2)	# #			# #
40.13	Distributie van en handel in elektriciteit	Aantal arbeiders	147	143	145	145
		Aantal bedienden	6 047	5 871	5 898	5 937
		Totaal	6 194	6 014	6 043	6 082
		Aantal uren (1)	796 324	622 635	608 927	633 661
		Trimestriële lonen (2)	79 520			59 602
40.2	Productie en distributie van gas via leidingen	Aantal arbeiders	176	176	175	175
		Aantal bedienden	5 607	5 309	5 337	5 516
		Totaal	5 783	5 485	5 512	5 691
		Aantal uren (1)	741 889	603 070	539 885	582 291
		Trimestriële lonen (2)	75 949			58 682
40.22	Distributie van en handel in gasvormige brandstoffen via leidingen	Aantal arbeiders	176	176	175	175
		Aantal bedienden	5 607	5 309	5 337	5 516
		Totaal	5 783	5 485	5 512	5 691
		Aantal uren (1)	741 889	603 070	539 885	582 291
		Trimestriële lonen (2)	75 949			58 682
41	Winning, zuivering en distributie van water	Aantal arbeiders	3 718	3 715	3 727	3 744
		Aantal bedienden	3 577	3 572	3 589	3 586
		Totaal	7 295	7 287	7 316	7 330
		Aantal uren (1)	981 593	826 441	843 767	946 274
		Trimestriële lonen (2)	63 762			63 127
45	Bouwnijverheid	Aantal arbeiders	97 575	97 489	100 189	100 317
		Aantal bedienden	23 285	23 299	23 804	23 965
		Totaal	120 860	120 788	123 993	124 282
		Aantal uren (1)	16 585 030	7 013 197	14 768 835	16 807 092
		Trimestriële lonen (2)	776 767			639 988

(1) Tot december 1998 uren-arbeiders, vanaf januari 1999 uren gepresteerd door de werknemers (bedienden en arbeiders).

(2) Brutolonen en -weden van de werknemers in 1 000 € (bevat alle vestigingen met 20 of meer personen behalve voor de bouw vanaf 1998).

# NIET-PRODCOM - Tewerkstelling, uren en lonen

## - vervolg en einde

			2006	2007			NACE	
Oktober	November	December		Januari	Februari	Maart	April	Code
		533	<b>1 954</b>			658		
145	140	143	<b>147</b>	145	146	146		40.1
12 379	12 383	12 451	<b>12 205</b>	12 387	12 407	12 408		
12 524	12 523	12 594	<b>12 352</b>	12 532	12 553	12 554		
1 628 025	1 637 157	1 291 372	<b>1 461 599</b>	1 735 577	1 419 959	1 552 392		
		203 487	<b>650 265</b>			159 815		
								40.11
##	##	##	##	##	##	##		
##	##	##	##	##	##	##		
##	##	##	##	##	##	##		
		##	##			##		
								40.12
##	##	##	##	##	##	##		
##	##	##	##	##	##	##		
##	##	##	##	##	##	##		
		##	##			##		
145	140	143	<b>147</b>	145	146	146		40.13
5 945	5 954	5 981	<b>5 984</b>	5 973	5 984	5 969		
6 090	6 094	6 124	<b>6 131</b>	6 118	6 130	6 115		
791 668	800 168	626 512	<b>727 588</b>	825 651	686 941	749 817		
		78 287	<b>283 787</b>			70 087		
174	174	174	<b>176</b>	173	173			40.2
5 521	5 503	5 525	<b>5 471</b>	5 544	5 550			
5 695	5 677	5 699	<b>5 647</b>	5 717	5 723			
736 380	753 968	580 172	<b>667 649</b>	767 211	643 382			
		83 142	<b>281 917</b>					
174	174	174	<b>176</b>	173	173			40.22
5 521	5 503	5 525	<b>5 471</b>	5 544	5 550			
5 695	5 677	5 699	<b>5 647</b>	5 717	5 723			
736 380	753 968	580 172	<b>667 649</b>	767 211	643 382			
		83 142	<b>281 917</b>					
3 768	3 755	3 725	<b>3 732</b>	3 709	3 689	3 687		41
3 585	3 576	3 608	<b>3 569</b>	3 634	3 635	3 643		
7 353	7 331	7 333	<b>7 301</b>	7 343	7 324	7 330		
1 011 821	946 558	827 265	<b>936 031</b>	1 013 493	964 407	1 040 459		
		66 047	<b>255 947</b>			64 517		
100 991	101 835	101 566	<b>98 777</b>	102 001	102 156	102 966	103 622	45
24 070	24 294	24 250	<b>23 563</b>	24 273	24 355	24 472	24 605	
125 061	126 129	125 816	<b>122 341</b>	126 274	126 511	127 438	128 227	
16 310 406	16 086 658	12 201 575	<b>14 223 246</b>	13 833 487	14 789 901	17 167 652	14 736 442	
		788 938	<b>2 856 960</b>			718 458		

## Cokesfabrieken

	Cokesfabrieken				Leveringen van cokes				
	Ovens		Ingeschoten steenkool		Productie van cokes	Ijzer- en staal-nijverheid	Uitvoer	Andere toepassingen	Totaal
	Aantal batterijen	Aantal ovens	Verbruik	Voorraad (1)					
				T	T	T	T	T	
2000	11	391	321 210	336 553	258 692	284 666	22 083	1 991	308 740
2001	11	391	323 922	266 213	268 443	299 833	11 916	1 883	313 632
2002	10	381	312 129	364 228	247 278	277 193	4 900	343	282 436
2003	9	348	294 831	283 919	233 033	290 783	1 200	199	292 182
2004	9	361	304 832	233 631	247 099	277 004	1 308	193	278 505
2005	9	361	303 977	341 162	216 651	219 589	127	1 674	221 390
2005 December	9	361	306 741	341 162	235 857	242 859	-	169	243 028
2006 Januari	9	361	316 627	388 474	244 551	252 538	26 092	112	278 742
Februari	9	361	289 925	373 495	239 843	218 863	-	109	218 972
Maart	9	361	294 634	385 792	230 687	248 338	2 683	132	251 153
April	9	361	307 405	237 649	245 400	246 245	7 037	41	253 323
Mei	9	361	319 736	335 019	259 101	263 604	7 400	16	271 020
Juni	9	361	305 468	368 796	244 419	241 831	-	66	241 897
Juli	9	361	314 757	425 985	251 708	248 367	22 684	-	271 051
Augustus	9	361	313 248	357 405	245 250	240 085	18 307	-	258 392
September	9	361	297 234	413 669	227 610	227 302	18 387	246	245 935
Oktober	9	361	309 123	324 080	236 524	237 598	-	83	237 681
November	9	361	300 222	311 173	231 473	239 172	16 923	219	256 314
December	9	361	308 623	314 905	238 432	248 441	14 358	198	262 997

	Voorraden cokes (1)	Ammoniak (2)	Ruwe benzol (1)	Ruwe teer (2)	Gas (3)			
					Totale productie	Eigen verbruik		Totale leveringen
						Verwarming der ovens	Andere toepassingen	
	T	T	T	T	1 000 m <sup>3</sup>	1 000 m <sup>3</sup>	1 000 m <sup>3</sup>	1 000 m <sup>3</sup>
2000	252 886	646	1 173	7 880	109 166	48 090	1 762	59 314
2001	244 587	734	1 127	8 021	106 633	46 979	2 346	57 308
2002	177 132	626	1 159	7 661	104 278	45 955	1 822	56 501
2003	292 181	654	1 135	7 364	98 787	44 611	1 505	52 671
2004	176 271	806	1 116	7 540	104 822	46 872	1 365	56 585
2005	179 388	741	1 116	7 212	102 412	48 065	1 452	52 895
2005 December	179 388	751	1 183	7 204	100 925	49 488	1 639	49 798
2006 Januari	194 565	858	1 224	7 953	107 289	50 400	1 389	55 500
Februari	208 065	406	1 161	6 788	98 147	46 023	1 175	50 949
Maart	191 567	891	1 227	7 066	93 680	47 329	1 311	45 040
April	180 553	736	1 175	7 225	99 283	47 671	1 265	50 347
Mei	186 435	501	680	7 596	102 726	49 468	1 111	52 147
Juni	191 904	867	1 124	7 337	95 833	47 195	1 708	46 930
Juli	188 792	641	1 114	7 232	101 246	49 043	1 331	50 872
Augustus	191 770	1 105	1 170	7 463	97 155	49 116	1 370	46 669
September	154 571	783	992	6 873	99 276	46 695	1 171	51 410
Oktober	160 704	925	1 195	7 228	101 486	48 339	1 576	51 571
November	150 655	387	1 072	7 422	95 743	46 233	1 502	48 008
December	139 930	734	1 306	6 915	102 897	48 729	1 533	52 635

(1) Op de laatste dag van de maand.

(2) Uitgedrukt in sulfaat.

 (3) Omvang uitgedrukt in 1 000 m<sup>3</sup> herleid tot 4 250 kcal/m<sup>3</sup>, 0° en 760 mm Hg.

# NIET-PRODCOM - Petroleum - Waterdistributie

## Nijverheid der petroleumderivaten: productie van de raffinaderijen (in metrieke ton)

	In bewerking gestelde ruwe petroleum	Autobenzine	Petroleum en carbureactor type petroleum	Gasolie	Residuele stookolie	Petroleumgas	Bitumen	Speciale benzines en white-spirit
2000	2 828 379	442 623	193 059	1 041 764	665 861	117 149	55 250	16 363
2001	2 671 278	457 778	168 802	1 064 780	584 561	109 088	34 436	9 369
2002	2 794 783	481 274	178 818	1 038 642	633 622	111 618	36 140	10 439
2003	3 019 813	488 785	175 813	1 084 394	724 123	112 102	27 747	9 792
2004	2 866 834	482 445	186 308	1 027 236	698 338	88 387	73 315	8 191
2005	2 672 512	421 346	145 211	994 813	670 203	76 640	89 704	7 155
2006	2 620 409	446 418	148 796	1 054 992	593 994	73 614	117 159	6 999
2005 December	2 843 478	517 093	162 520	1 162 511	639 729	89 252	71 298	5 320
2006 Januari	2 834 682	518 602	163 072	1 185 471	706 858	75 263	22 081	5 549
Februari	2 518 694	424 304	147 266	1 103 147	578 018	80 379	59 746	4 844
Maart	2 759 036	473 860	155 122	1 082 373	600 124	88 797	85 991	8 568
April	2 908 880	524 518	162 533	1 108 729	644 113	78 510	129 558	7 267
Mei	2 932 468	470 253	180 581	1 215 268	729 064	89 177	141 442	10 063
Juni	2 912 631	442 078	129 389	1 093 520	635 988	84 545	153 387	10 318
Juli	2 810 134	422 686	127 138	1 075 303	625 260	71 826	158 626	6 564
Augustus	2 802 664	465 544	165 443	1 141 527	674 854	90 322	147 741	10 989
September	2 555 860	407 739	151 002	1 057 752	585 744	64 596	158 233	6 636
Oktober	2 750 517	478 221	162 186	1 104 465	566 253	63 163	166 445	5 580
November	1 423 747	332 773	123 876	588 093	238 245	46 646	73 745	3 522
December	2 235 591	396 439	117 945	904 255	543 401	50 149	108 908	4 090

## Waterdistributie in volume en aantal aansluitingen

	Volume opgevangen grondwater	Volume oppervlaktewater behandeld met het oog op de verdeling	Volume water ontvangen van andere maatschappijen	Totaal	Volume water afgestaan aan andere maatschappijen	Verlies	Volume beschikbaar voor de verdeling	Aantal gebruikte aansluitingen
	1 000 m <sup>3</sup>	1 000 m <sup>3</sup>	1 000 m <sup>3</sup>	1 000 m <sup>3</sup>	1 000 m <sup>3</sup>	1 000 m <sup>3</sup>	1 000 m <sup>3</sup>	x 1000
2001	41 866	20 506	22 095	<b>84 467</b>	16 271	7 519	<b>60 676</b>	4 086
2002	40 367	20 680	20 633	<b>81 679</b>	14 743	7 321	<b>59 615</b>	4 123
2003	42 061	20 835	21 197	<b>84 093</b>	15 035	7 532	<b>61 526</b>	4 154
2004	40 514	21 197	20 423	<b>82 134</b>	14 372	7 589	<b>60 172</b>	4 168
2005	39 675	21 726	20 421	<b>81 822</b>	14 234	7 593	<b>59 995</b>	4 232
2006	39 338	22 422	19 849	<b>81 609</b>	14 328	7 930	<b>59 351</b>	4 291
2006 April	38 366	20 996	18 433	<b>77 795</b>	12 841	8 055	<b>56 899</b>	4 322
Mei	40 859	23 769	20 707	<b>85 335</b>	14 530	8 092	<b>62 713</b>	4 280
Juni	41 756	24 046	21 553	<b>87 354</b>	15 071	8 534	<b>63 749</b>	4 286
Juli	42 307	25 217	21 043	<b>88 568</b>	15 858	9 315	<b>63 394</b>	4 291
Augustus	40 368	22 836	20 420	<b>83 624</b>	14 594	8 061	<b>60 970</b>	4 293
September	38 065	21 215	19 398	<b>78 678</b>	17 523	7 269	<b>53 887</b>	4 299
Oktober	37 098	22 178	20 124	<b>79 400</b>	14 321	7 282	<b>57 798</b>	4 307
November	37 171	20 860	19 375	<b>77 406</b>	13 183	7 218	<b>57 005</b>	4 308
December	39 030	21 521	19 626	<b>80 178</b>	13 958	7 082	<b>59 138</b>	4 289
2007 Januari	38 910	21 535	18 258	<b>78 703</b>	12 447	7 954	<b>58 302</b>	4 294
Februari	36 837	19 403	17 312	<b>73 553</b>	11 633	7 268	<b>54 652</b>	4 301
Maart	43 039	20 957	19 710	<b>83 706</b>	13 101	8 444	<b>62 161</b>	4 311
April	42 629	23 094	21 383	<b>87 107</b>	14 446	8 962	<b>63 699</b>	4 327



# **Bouwnijverheid**

Gegevens van de ondernemingen  
met 10 personen en meer

# Bouwnijverheid - Tewerkstelling, uren

## Aantal ondernemingen, tewerkstelling en gepresteerde uren per activiteit

November 2006

NACE code	Activiteit	Aantal ondernemingen	Tewerkstelling						
			Aantal bedienden	Aantal arbeiders			Aantal gepresteerde uren (1)		
				Gebouwen	Grond-, water- en wegebouw	Voltooiing	Gebouwen	Grond-, water- en wegebouw	Voltooiing
<b>45</b>	<b>BOUWNIJVERHEID</b>	<b>3 469</b>	<b>24 294</b>	<b>41 824</b>	<b>25 500</b>	<b>34 511</b>	<b>6 251 381</b>	<b>3 930 112</b>	<b>5 905 165</b>
45.1	Het bouwrijp maken van terreinen	132	374	606	2 257	1	93 664	342 123	182
45.11	Slopen van gebouwen; grondverzet	119	337	606	2 066	1	93 664	311 094	182
45.12	Proefboren en boren	13	37	-	191	-	-	31 029	-
<b>45.2</b>	<b>Burgerlijke en utiliteitsbouw; weg- en waterbouw</b>	<b>1 775</b>	<b>14 368</b>	<b>40 419</b>	<b>23 022</b>	<b>1 059</b>	<b>6 014 030</b>	<b>3 552 512</b>	<b>182 729</b>
45.21	Algemene bouwkundige en civieltechnische werken	1 082	9 939	32 193	9 327	924	4 880 460	1 391 334	160 968
45.22	Dakbedekking en bouw van dakconstructies	195	498	3 600	-	48	470 083	-	6 980
45.23	Bouw van autowegen en andere wegen, vliegvelden en sportfaciliteiten	281	2 171	174	10 849	4	25 021	1 643 983	709
45.24	Waterbouw	32	751	47	1 609	22	7 509	317 047	3 843
45.25	Overige gespecialiseerde werkzaamheden in de bouw	185	1 009	4 405	1 237	61	630 957	200 148	10 229
<b>45.3</b>	<b>Bouwinstallatie</b>	<b>738</b>	<b>6 285</b>	<b>40</b>	<b>221</b>	<b>17 981</b>	<b>7 468</b>	<b>35 477</b>	<b>3 286 340</b>
45.31	Elektrische installatie	352	3 678	17	10	8 662	3 074	1 480	1 681 980
45.32	Isolatiwerkzaamheden	39	291	2	-	1 832	1 280	-	273 863
45.33	Loodgieterswerk	332	2 193	21	-	7 263	3 114	-	1 291 799
45.34	Overige bouwinstallatie	15	123	-	211	224	-	33 997	38 698
<b>45.4</b>	<b>Afwerking van gebouwen</b>	<b>801</b>	<b>3 110</b>	<b>112</b>	<b>-</b>	<b>15 460</b>	<b>13 267</b>	<b>-</b>	<b>2 434 046</b>
45.41	Stukadoorswerk	76	206	13	-	1 820	1 568	-	231 361
45.42	Schrijnwerk	352	1 757	78	-	6 167	9 517	-	1 114 944
45.43	Vloerafwerking en wandbekleding	130	430	12	-	2 156	1 183	-	326 431
45.44	Schilderen en glaszetten	214	606	9	-	4 752	999	-	677 778
45.45	Overige werkzaamheden in verband met de afwerking van gebouwen	29	111	-	-	565	-	-	83 532
<b>45.5</b>	<b>Verhuur van machines voor de bouwnijverheid met bedieningspersoneel</b>	<b>23</b>	<b>157</b>	<b>647</b>	<b>-</b>	<b>10</b>	<b>122 952</b>	<b>-</b>	<b>1 868</b>

(1) Vanaf januari 1999, uren gepresteerd door de werknemers (bedienden en arbeiders).



# Bouwnijverheid - Tewerkstelling, uren

## Aantal ondernemingen, tewerkstelling en gepresteerde uren per activiteit

December 2006

NACE code	Activiteit	Aantal ondernemingen	Tewerkstelling						
			Aantal bedienden	Aantal arbeiders			Aantal gepresteerde uren (1)		
				Gebouwen	Grond-, water- en wegebouw	Voltooiing	Gebouwen	Grond-, water- en wegebouw	Voltooiing
<b>45</b>	<b>BOUWNIJVERHEID</b>	<b>3 501</b>	<b>24 250</b>	<b>41 595</b>	<b>25 389</b>	<b>34 582</b>	<b>4 635 746</b>	<b>2 903 497</b>	<b>4 662 332</b>
45.1	Het bouwrijp maken van terreinen	136	381	598	2 287	1	71 150	254 967	108
45.11	Slopen van gebouwen; grondverzet	123	344	598	2 098	1	71 150	234 257	108
45.12	Proefboren en boren	13	37	-	189	-	-	20 710	-
<b>45.2</b>	<b>Burgerlijke en utiliteitsbouw; weg- en waterbouw</b>	<b>1 785</b>	<b>14 293</b>	<b>40 200</b>	<b>22 878</b>	<b>1 034</b>	<b>4 449 609</b>	<b>2 621 773</b>	<b>147 915</b>
45.21	Algemene bouwkundige en civieltechnische werken	1 085	9 901	31 951	9 287	901	3 564 164	1 051 634	129 949
45.22	Dakbedekking en bouw van dakconstructies	197	496	3 623	-	46	342 105	-	5 137
45.23	Bouw van autowegen en andere wegen, vliegvelden en sportfaciliteiten	283	2 158	180	10 756	4	18 908	1 162 646	529
45.24	Waterbouw	32	745	43	1 601	20	5 347	248 999	2 942
45.25	Overige gespecialiseerde werkzaamheden in de bouw	188	993	4 403	1 234	63	519 085	158 494	9 358
<b>45.3</b>	<b>Bouwinstallatie</b>	<b>747</b>	<b>6 291</b>	<b>42</b>	<b>224</b>	<b>18 063</b>	<b>6 361</b>	<b>26 757</b>	<b>2 626 065</b>
45.31	Elektrische installatie	357	3 699	19	10	8 749	2 825	1 064	1 365 782
45.32	Isolatiwerkzaamheden	39	284	2	-	1 823	1 024	-	236 571
45.33	Loodgieterswerk	336	2 188	21	-	7 246	2 512	-	992 447
45.34	Overige bouwinstallatie	15	120	-	214	245	-	25 693	31 265
<b>45.4</b>	<b>Afwerking van gebouwen</b>	<b>810</b>	<b>3 130</b>	<b>109</b>	<b>-</b>	<b>15 474</b>	<b>9 356</b>	<b>-</b>	<b>1 886 819</b>
45.41	Stukadoorswerk	79	207	13	-	1 856	728	-	173 131
45.42	Schrijnwerk	356	1 778	77	-	6 172	6 813	-	873 004
45.43	Vloerafwerking en wandbekleding	130	432	12	-	2 158	1 223	-	262 139
45.44	Schilderen en glaszetten	216	603	7	-	4 736	592	-	519 215
45.45	Overige werkzaamheden in verband met de afwerking van gebouwen	29	110	-	-	552	-	-	59 330
<b>45.5</b>	<b>Verhuur van machines voor de bouwnijverheid met bedieningspersoneel</b>	<b>23</b>	<b>155</b>	<b>646</b>	<b>-</b>	<b>10</b>	<b>99 270</b>	<b>-</b>	<b>1 425</b>

(1) Vanaf januari 1999, uren gepresteerd door de werknemers (bedienden en arbeiders).

# Bouwnijverheid - Tewerkstelling, uren

## Aantal ondernemingen, tewerkstelling en gepresteerde uren per activiteit

Januari 2007

NACE code	Activiteit	Aantal ondernemingen	Tewerkstelling						
			Aantal bedienden	Aantal arbeiders			Aantal gepresteerde uren (1)		
				Gebouwen	Grond-, water- en wegebouw	Voltooiing	Gebouwen	Grond-, water- en wegebouw	Voltooiing
<b>45</b>	<b>BOUWNIJVERHEID</b>	<b>3 462</b>	<b>24 273</b>	<b>41 748</b>	<b>25 493</b>	<b>34 760</b>	<b>5 163 982</b>	<b>3 167 762</b>	<b>5 501 743</b>
45.1	Het bouwrijp maken van terreinen	132	378	582	2 299	1	74 621	299 763	120
45.11	Slopen van gebouwen; grondverzet	119	338	582	2 108	1	74 621	273 165	120
45.12	Proefboren en boren	13	40	-	191	-	-	26 598	-
<b>45.2</b>	<b>Burgerlijke en utiliteitsbouw; weg- en waterbouw</b>	<b>1 770</b>	<b>14 244</b>	<b>40 401</b>	<b>22 951</b>	<b>1 000</b>	<b>4 961 478</b>	<b>2 830 532</b>	<b>146 801</b>
45.21	Algemene bouwkundige en civieltechnische werken	1 075	9 854	31 991	9 363	865	3 993 915	1 184 379	128 491
45.22	Dakbedekking en bouw van dakconstructies	194	485	3 683	-	47	388 451	-	6 232
45.23	Bouw van autowegen en andere wegen, vliegvelden en sportfaciliteiten	282	2 165	177	10 744	4	19 072	1 185 964	468
45.24	Waterbouw	32	739	44	1 602	21	6 266	285 045	3 072
45.25	Overige gespecialiseerde werkzaamheden in de bouw	187	1 001	4 506	1 242	63	553 774	175 144	8 538
<b>45.3</b>	<b>Bouwinstallatie</b>	<b>739</b>	<b>6 362</b>	<b>43</b>	<b>243</b>	<b>18 242</b>	<b>7 513</b>	<b>37 467</b>	<b>3 213 916</b>
45.31	Elektrische installatie	351	3 683	19	10	8 759	3 178	1 240	1 697 002
45.32	Isolatiwerkzaamheden	37	293	2	-	1 791	1 152	-	250 699
45.33	Loodgieterswerk	336	2 258	22	-	7 451	3 183	-	1 225 796
45.34	Overige bouwinstallatie	15	128	-	233	241	-	36 227	40 419
<b>45.4</b>	<b>Afwerking van gebouwen</b>	<b>800</b>	<b>3 136</b>	<b>108</b>	<b>-</b>	<b>15 507</b>	<b>10 755</b>	<b>-</b>	<b>2 139 023</b>
45.41	Stukadoorswerk	79	214	13	-	1 771	608	-	184 768
45.42	Schrijnwerk	347	1 787	76	-	6 197	8 208	-	1 031 180
45.43	Vloerafwerking en wandbekleding	128	418	12	-	2 154	1 098	-	282 714
45.44	Schilderen en glaszetten	216	608	7	-	4 767	841	-	572 391
45.45	Overige werkzaamheden in verband met de afwerking van gebouwen	30	109	-	-	618	-	-	67 970
<b>45.5</b>	<b>Verhuur van machines voor de bouwnijverheid met bedieningspersoneel</b>	<b>21</b>	<b>153</b>	<b>614</b>	<b>-</b>	<b>10</b>	<b>109 615</b>	<b>-</b>	<b>1 883</b>

(1) Vanaf januari 1999, uren gepresteerd door de werknemers (bedienden en arbeiders).

# Bouwnijverheid - Tewerkstelling, uren

## Aantal ondernemingen, tewerkstelling en gepresteerde uren per activiteit

Februari 2007

NACE code	Activiteit	Aantal ondernemingen	Tewerkstelling						
			Aantal bedienden	Aantal arbeiders			Aantal gepresteerde uren (1)		
				Gebouwen	Grond-, water- en wegebouw	Voltooiing	Gebouwen	Grond-, water- en wegebouw	Voltooiing
<b>45</b>	<b>BOUWNIJVERHEID</b>	<b>3 455</b>	<b>24 355</b>	<b>41 826</b>	<b>25 591</b>	<b>34 739</b>	<b>5 721 684</b>	<b>3 523 586</b>	<b>5 544 631</b>
45.1	Het bouwrijp maken van terreinen	132	376	583	2 314	1	82 078	323 143	206
45.11	Slopen van gebouwen; grondverzet	119	340	583	2 119	1	82 078	297 416	206
45.12	Proefboren en boren	13	36	-	195	-	-	25 727	-
<b>45.2</b>	<b>Burgerlijke en utiliteitsbouw; weg- en waterbouw</b>	<b>1 766</b>	<b>14 303</b>	<b>40 469</b>	<b>23 024</b>	<b>1 010</b>	<b>5 505 517</b>	<b>3 161 941</b>	<b>156 491</b>
45.21	Algemene bouwkundige en civieltechnische werken	1 070	9 900	32 116	9 411	877	4 458 706	1 279 374	136 146
45.22	Dakbedekking en bouw van dakconstructies	194	488	3 655	-	46	413 878	-	5 973
45.23	Bouw van autowegen en andere wegen, vliegvelden en sportfaciliteiten	282	2 184	165	10 760	4	21 542	1 385 592	581
45.24	Waterbouw	32	744	45	1 611	22	6 670	302 510	3 745
45.25	Overige gespecialiseerde werkzaamheden in de bouw	188	987	4 488	1 242	61	604 721	194 465	10 046
<b>45.3</b>	<b>Bouwinstallatie</b>	<b>738</b>	<b>6 355</b>	<b>44</b>	<b>253</b>	<b>18 209</b>	<b>7 710</b>	<b>38 502</b>	<b>3 123 013</b>
45.31	Elektrische installatie	351	3 680	20	16	8 736	3 521	1 966	1 578 547
45.32	Isolatiwerkzaamheden	37	292	2	-	1 801	1 280	-	258 178
45.33	Loodgieterswerk	335	2 252	22	-	7 434	2 909	-	1 248 774
45.34	Overige bouwinstallatie	15	131	-	237	238	-	36 536	37 514
<b>45.4</b>	<b>Afwerking van gebouwen</b>	<b>799</b>	<b>3 162</b>	<b>107</b>	<b>-</b>	<b>15 511</b>	<b>10 771</b>	<b>-</b>	<b>2 263 855</b>
45.41	Stukadoorswerk	79	221	12	-	1 784	1 032	-	210 626
45.42	Schrijnwerk	347	1 802	76	-	6 219	7 668	-	1 066 407
45.43	Vloerafwerking en wandbekleding	127	419	12	-	2 124	1 118	-	299 761
45.44	Schilderen en glaszetten	216	609	7	-	4 756	953	-	610 374
45.45	Overige werkzaamheden in verband met de afwerking van gebouwen	30	111	-	-	628	-	-	76 687
<b>45.5</b>	<b>Verhuur van machines voor de bouwnijverheid met bedieningspersoneel</b>	<b>20</b>	<b>159</b>	<b>623</b>	<b>-</b>	<b>8</b>	<b>115 608</b>	<b>-</b>	<b>1 066</b>

(1) Vanaf januari 1999, uren gepresteerd door de werknemers (bedienden en arbeiders).

# Bouwnijverheid - Tewerkstelling, uren

## Aantal ondernemingen, tewerkstelling en gepresteerde uren per activiteit

Maart 2007

NACE code	Activiteit	Aantal ondernemingen	Tewerkstelling						
			Aantal bedienden	Aantal arbeiders			Aantal gepresteerde uren (1)		
				Gebouwen	Grond-, water- en wegebouw	Voltooiing	Gebouwen	Grond-, water- en wegebouw	Voltooiing
<b>45</b>	<b>BOUWNIJVERHEID</b>	<b>3 523</b>	<b>24 472</b>	<b>42 233</b>	<b>25 738</b>	<b>34 995</b>	<b>6 722 889</b>	<b>4 207 746</b>	<b>6 237 017</b>
45.1	Het bouwrijp maken van terreinen	133	384	593	2 334	1	93 930	369 152	196
45.11	Slopen van gebouwen; grondverzet	120	344	593	2 138	1	93 930	337 721	196
45.12	Proefboren en boren	13	40	-	196	-	-	31 431	-
<b>45.2</b>	<b>Burgerlijke en utiliteitsbouw; weg- en waterbouw</b>	<b>1 800</b>	<b>14 381</b>	<b>40 847</b>	<b>23 153</b>	<b>1 014</b>	<b>6 479 078</b>	<b>3 795 223</b>	<b>174 311</b>
45.21	Algemene bouwkundige en civieltechnische werken	1 091	9 944	32 373	9 464	875	5 244 772	1 530 241	151 467
45.22	Dakbedekking en bouw van dakconstructies	201	500	3 743	-	51	511 743	-	7 055
45.23	Bouw van autowegen en andere wegen, vliegvelden en sportfaciliteiten	285	2 179	175	10 833	3	27 511	1 701 363	706
45.24	Waterbouw	32	740	46	1 605	22	7 571	340 665	4 183
45.25	Overige gespecialiseerde werkzaamheden in de bouw	191	1 018	4 510	1 251	63	687 481	222 954	10 900
<b>45.3</b>	<b>Bouwinstallatie</b>	<b>753</b>	<b>6 372</b>	<b>67</b>	<b>251</b>	<b>18 350</b>	<b>12 314</b>	<b>43 371</b>	<b>3 472 669</b>
45.31	Elektrische installatie	357	3 666	33	15	8 766	6 135	2 018	1 742 261
45.32	Isolatiwerkzaamheden	38	301	2	-	1 835	1 408	-	287 602
45.33	Loodgieterswerk	343	2 273	32	-	7 514	4 771	-	1 398 617
45.34	Overige bouwinstallatie	15	132	-	236	235	-	41 353	44 189
<b>45.4</b>	<b>Afwerking van gebouwen</b>	<b>817</b>	<b>3 178</b>	<b>115</b>	<b>-</b>	<b>15 622</b>	<b>15 115</b>	<b>-</b>	<b>2 588 072</b>
45.41	Stukadoorswerk	81	225	13	-	1 810	976	-	245 312
45.42	Schrijnwerk	356	1 807	75	-	6 308	10 648	-	1 204 796
45.43	Vloerafwerking en wandbekleding	131	427	19	-	2 140	2 467	-	346 677
45.44	Schilderen en glaszetten	218	606	8	-	4 738	1 024	-	698 626
45.45	Overige werkzaamheden in verband met de afwerking van gebouwen	31	113	-	-	626	-	-	92 661
<b>45.5</b>	<b>Verhuur van machines voor de bouwnijverheid met bedieningspersoneel</b>	<b>20</b>	<b>157</b>	<b>611</b>	<b>-</b>	<b>8</b>	<b>122 452</b>	<b>-</b>	<b>1 769</b>

(1) Vanaf januari 1999, uren gepresteerd door de werknemers (bedienden en arbeiders).

# Bouwnijverheid - Tewerkstelling, uren

## Aantal ondernemingen, tewerkstelling en gepresteerde uren per activiteit

April 2007

NACE code	Activiteit	Aantal ondernemingen	Tewerkstelling						
			Aantal bedienden	Aantal arbeiders			Aantal gepresteerde uren (1)		
				Gebouwen	Grond-, water- en wegebouw	Voltooiing	Gebouwen	Grond-, water- en wegebouw	Voltooiing
<b>45</b>	<b>BOUWNIJVERHEID</b>	<b>3 579</b>	<b>24 605</b>	<b>42 614</b>	<b>25 793</b>	<b>35 215</b>	<b>5 821 048</b>	<b>3 629 594</b>	<b>5 285 800</b>
<b>45.1</b>	<b>Het bouwrijp maken van terreinen</b>	<b>133</b>	<b>389</b>	<b>607</b>	<b>2 313</b>	<b>1</b>	<b>81 881</b>	<b>321 930</b>	<b>175</b>
45.11	Slopen van gebouwen; grondverzet	120	349	607	2 114	1	81 881	296 319	175
45.12	Proefboren en boren	13	40	-	199	-	-	25 611	-
<b>45.2</b>	<b>Burgerlijke en utiliteitsbouw; weg- en waterbouw</b>	<b>1 831</b>	<b>14 523</b>	<b>41 204</b>	<b>23 221</b>	<b>1 050</b>	<b>5 608 938</b>	<b>3 276 355</b>	<b>146 703</b>
45.21	Algemene bouwkundige en civieltechnische werken	1 108	10 054	32 572	9 497	905	4 510 928	1 270 416	127 891
45.22	Dakbedekking en bouw van dakconstructies	204	495	3 755	-	56	452 374	-	6 133
45.23	Bouw van autowegen en andere wegen, vliegvelden en sportfaciliteiten	287	2 209	174	10 887	3	24 417	1 529 755	605
45.24	Waterbouw	32	749	45	1 594	23	5 237	291 976	3 623
45.25	Overige gespecialiseerde werkzaamheden in de bouw	200	1 016	4 658	1 243	63	615 982	184 208	8 451
<b>45.3</b>	<b>Bouwinstallatie</b>	<b>765</b>	<b>6 353</b>	<b>65</b>	<b>259</b>	<b>18 440</b>	<b>8 073</b>	<b>31 309</b>	<b>2 943 302</b>
45.31	Elektrische installatie	361	3 654	28	16	8 828	3 688	2 050	1 476 914
45.32	Isolatiwerkzaamheden	39	305	2	-	1 829	1 130	-	273 346
45.33	Loodgieterswerk	350	2 263	35	6	7 543	3 255	944	1 154 142
45.34	Overige bouwinstallatie	15	131	-	237	240	-	28 315	38 900
<b>45.4</b>	<b>Afwerking van gebouwen</b>	<b>830</b>	<b>3 183</b>	<b>116</b>	<b>-</b>	<b>15 716</b>	<b>13 225</b>	<b>-</b>	<b>2 194 046</b>
45.41	Stukadoorswerk	82	227	12	-	1 817	1 592	-	214 140
45.42	Schrijnwerk	364	1 818	77	-	6 366	8 772	-	993 309
45.43	Vloerafwerking en wandbekleding	133	425	17	-	2 147	1 932	-	298 772
45.44	Schilderen en glaszetten	219	601	10	-	4 768	929	-	605 903
45.45	Overige werkzaamheden in verband met de afwerking van gebouwen	32	112	-	-	618	-	-	81 922
<b>45.5</b>	<b>Verhuur van machines voor de bouwnijverheid met bedieningspersoneel</b>	<b>20</b>	<b>157</b>	<b>622</b>	<b>-</b>	<b>8</b>	<b>108 931</b>	<b>-</b>	<b>1 574</b>

(1) Vanaf januari 1999, uren gepresteerd door de werknemers (bedienden en arbeiders).

# Bouwnijverheid - Lonen

## Lonen en wedden van het kwartaal per activiteit (in 1 000 €)

NACE code	Activiteit	2005		2006			2007
		4de kwartaal	1ste kwartaal	2de kwartaal	3de kwartaal	4de kwartaal	1ste kwartaal
<b>45</b>	<b>BOUWNIJVERHEID</b>	<b>722 761</b>	<b>650 970</b>	<b>777 064</b>	<b>639 988</b>	<b>788 938</b>	<b>718 458</b>
<b>45.1</b>	<b>Het bouwrijp maken van terreinen</b>	<b>14 983</b>	<b>14 878</b>	<b>18 465</b>	<b>15 008</b>	<b>18 830</b>	<b>17 935</b>
45.11	Slopen van gebouwen; grondverzet	13 714	13 633	16 993	13 839	17 404	16 455
45.12	Proefboren en boren	1 268	1 245	1 472	1 169	1 425	1 480
<b>45.2</b>	<b>Burgerlijke en utiliteitsbouw; weg- en waterbouw</b>	<b>450 243</b>	<b>395 009</b>	<b>490 883</b>	<b>399 057</b>	<b>487 660</b>	<b>438 160</b>
45.21	Algemene bouwkundige en civieltechnische werken	297 913	262 194	326 090	262 032	324 393	289 236
45.22	Dakbedekking en bouw van dakconstructies	19 651	16 396	21 628	17 188	20 711	19 359
45.23	Bouw van autowegen en andere wegen, vliegvelden en sportfaciliteiten	75 702	63 292	83 028	68 447	80 118	70 286
45.24	Waterbouw	20 700	19 267	21 172	17 762	21 804	20 917
45.25	Overige gespecialiseerde werkzaamheden in de bouw	36 277	33 860	38 965	33 628	40 633	38 362
<b>45.3</b>	<b>Bouwinstallatie</b>	<b>153 589</b>	<b>145 703</b>	<b>158 623</b>	<b>134 292</b>	<b>168 789</b>	<b>154 350</b>
45.31	Elektrische installatie	80 299	76 117	83 700	71 197	88 921	80 457
45.32	Isolatiwerkzaamheden	14 995	13 714	13 838	12 356	14 769	13 850
45.33	Loodgieterswerk	54 321	52 272	57 430	47 758	61 209	58 501
45.34	Overige bouwinstallatie	3 975	3 600	3 655	2 980	3 891	3 749
<b>45.4</b>	<b>Afwerking van gebouwen</b>	<b>98 211</b>	<b>90 499</b>	<b>103 706</b>	<b>86 523</b>	<b>107 157</b>	<b>102 518</b>
45.41	Stukadoorswerk	8 779	8 014	10 050	7 945	10 151	9 281
45.42	Schrijnwerk	45 688	43 193	47 106	39 494	50 205	49 342
45.43	Vloerafwerking en wandbekleding	13 083	12 173	13 752	11 131	14 339	13 393
45.44	Schilderen en glaszetten	27 017	24 246	28 886	24 835	28 613	26 980
45.45	Overige werkzaamheden in verband met de afwerking van gebouwen	3 645	2 873	3 911	3 118	3 850	3 521
<b>45.5</b>	<b>Verhuur van machines voor de bouwnijverheid met bedieningspersoneel</b>	<b>5 734</b>	<b>4 881</b>	<b>5 387</b>	<b>5 108</b>	<b>6 501</b>	<b>5 495</b>

# Bouwnijverheid - Bestellingen per subsector

## Nieuwe bestellingen per subsector en per activiteit (in 1 000 €)

November 2006

NACE code	Activiteit	Gebouwen	Grond- water- en wegebouw	Voltooiing	Totaal
<b>45</b>	<b>BOUWNIJVERHEID</b>	<b>625 099</b>	<b>417 092</b>	<b>455 646</b>	<b>1 497 837</b>
<b>45.1</b>	<b>Het bouwrijp maken van terreinen</b>	<b>9 342</b>	<b>43 485</b>	<b>8</b>	<b>52 835</b>
45.11	Slopen van gebouwen; grondverzet	9 342	40 694	8	50 044
45.12	Proefboren en boren	-	2 791	-	2 791
<b>45.2</b>	<b>Burgerlijke en utiliteitsbouw; weg- en waterbouw</b>	<b>598 923</b>	<b>371 985</b>	<b>21 567</b>	<b>992 475</b>
45.21	Algemene bouwkundige en civieltechnische werken	498 632	123 249	17 386	639 268
45.22	Dakbedekking en bouw van dakconstructies	43 339	97	580	44 015
45.23	Bouw van autowegen en andere wegen, vliegvelden en sportfaciliteiten	1 405	216 120	37	217 563
45.24	Waterbouw	665	15 214	731	16 610
45.25	Overige gespecialiseerde werkzaamheden in de bouw	54 881	17 304	2 833	75 019
<b>45.3</b>	<b>Bouwinstallatie</b>	<b>585</b>	<b>1 621</b>	<b>239 974</b>	<b>242 181</b>
45.31	Elektrische installatie	438	253	111 743	112 434
45.32	Isolatiwerkzaamheden	-	-	12 152	12 152
45.33	Loodgieterswerk	147	-	112 879	113 026
45.34	Overige bouwinstallatie	-	1 369	3 200	4 568
<b>45.4</b>	<b>Afwerking van gebouwen</b>	<b>1 874</b>	<b>-</b>	<b>194 074</b>	<b>195 948</b>
45.41	Stukadoorswerk	678	-	17 767	18 445
45.42	Schrijnwerk	979	-	102 366	103 345
45.43	Vloerafwerking en wandbekleding	149	-	32 503	32 652
45.44	Schilderen en glaszetten	68	-	35 678	35 746
45.45	Overige werkzaamheden in verband met de afwerking van gebouwen	-	-	5 760	5 760
<b>45.5</b>	<b>Verhuur van machines voor de bouwnijverheid met bedieningspersoneel</b>	<b>14 376</b>	<b>-</b>	<b>23</b>	<b>14 399</b>

## Bouwnijverheid - Bestellingen per subsector

### Nieuwe bestellingen per subsector en per activiteit (in 1 000 €)

*December 2006*

NACE code	Activiteit	Gebouwen	Grond- water- en wegebouw	Voltooiing	Totaal
<b>45</b>	<b>BOUWNIJVERHEID</b>	<b>644 092</b>	<b>397 626</b>	<b>436 376</b>	<b>1 478 094</b>
<b>45.1</b>	<b>Het bouwrijp maken van terreinen</b>	<b>4 579</b>	<b>34 875</b>	<b>4</b>	<b>39 458</b>
45.11	Slopen van gebouwen; grondverzet	4 579	30 447	4	35 030
45.12	Proefboren en boren	-	4 428	-	4 428
<b>45.2</b>	<b>Burgerlijke en utiliteitsbouw; weg- en waterbouw</b>	<b>623 998</b>	<b>360 950</b>	<b>18 590</b>	<b>1 003 537</b>
45.21	Algemene bouwkundige en civieltechnische werken	532 988	138 642	14 522	686 152
45.22	Dakbedekking en bouw van dakconstructies	37 923	1	748	38 672
45.23	Bouw van autowegen en andere wegen, vliegvelden en sportfaciliteiten	2 998	172 453	27	175 478
45.24	Waterbouw	364	23 880	524	24 768
45.25	Overige gespecialiseerde werkzaamheden in de bouw	49 724	25 973	2 768	78 466
<b>45.3</b>	<b>Bouwinstallatie</b>	<b>515</b>	<b>1 801</b>	<b>230 382</b>	<b>232 698</b>
45.31	Elektrische installatie	406	407	119 830	120 644
45.32	Isolatiwerkzaamheden	-	-	12 259	12 259
45.33	Loodgieterswerk	109	-	95 828	95 937
45.34	Overige bouwinstallatie	-	1 393	2 465	3 858
<b>45.4</b>	<b>Afwerking van gebouwen</b>	<b>2 309</b>	<b>-</b>	<b>187 368</b>	<b>189 677</b>
45.41	Stukadoorswerk	225	-	19 212	19 437
45.42	Schrijnwerk	1 937	-	97 540	99 477
45.43	Vloerafwerking en wandbekleding	77	-	30 154	30 231
45.44	Schilderen en glaszetten	70	-	34 708	34 778
45.45	Overige werkzaamheden in verband met de afwerking van gebouwen	-	-	5 755	5 755
<b>45.5</b>	<b>Verhuur van machines voor de bouwnijverheid met bedieningspersoneel</b>	<b>12 690</b>	<b>-</b>	<b>33</b>	<b>12 723</b>



# Bouwnijverheid - Bestellingen per subsector

## Nieuwe bestellingen per subsector en per activiteit (in 1 000 €)

Januari 2007

NACE code	Activiteit	Gebouwen	Grond- water- en wegebouw	Voltooiing	Totaal
<b>45</b>	<b>BOUWNIJVERHEID</b>	<b>722 286</b>	<b>348 525</b>	<b>453 667</b>	<b>1 524 478</b>
<b>45.1</b>	<b>Het bouwrijp maken van terreinen</b>	<b>9 368</b>	<b>30 951</b>	<b>5</b>	<b>40 324</b>
45.11	Slopen van gebouwen; grondverzet	9 368	28 326	5	37 699
45.12	Proefboren en boren	-	2 625	-	2 625
<b>45.2</b>	<b>Burgerlijke en utiliteitsbouw; weg- en waterbouw</b>	<b>699 628</b>	<b>316 629</b>	<b>14 089</b>	<b>1 030 346</b>
45.21	Algemene bouwkundige en civieltechnische werken	615 096	146 123	12 791	774 010
45.22	Dakbedekking en bouw van dakconstructies	34 308	26	516	34 849
45.23	Bouw van autowegen en andere wegen, vliegvelden en sportfaciliteiten	1 553	111 448	65	113 067
45.24	Waterbouw	397	36 942	473	37 813
45.25	Overige gespecialiseerde werkzaamheden in de bouw	48 273	22 091	244	70 607
<b>45.3</b>	<b>Bouwinstallatie</b>	<b>263</b>	<b>945</b>	<b>263 800</b>	<b>265 008</b>
45.31	Elektrische installatie	86	315	115 498	115 899
45.32	Isolatiwerkzaamheden	-	-	17 557	17 557
45.33	Loodgieterswerk	177	-	127 812	127 990
45.34	Overige bouwinstallatie	-	630	2 932	3 562
<b>45.4</b>	<b>Afwerking van gebouwen</b>	<b>1 168</b>	<b>-</b>	<b>175 749</b>	<b>176 918</b>
45.41	Stukadoorswerk	-	-	15 354	15 354
45.42	Schrijnwerk	1 046	-	90 723	91 769
45.43	Vloerafwerking en wandbekleding	92	-	25 673	25 765
45.44	Schilderen en glaszetten	30	-	39 145	39 175
45.45	Overige werkzaamheden in verband met de afwerking van gebouwen	-	-	4 855	4 855
<b>45.5</b>	<b>Verhuur van machines voor de bouwnijverheid met bedieningspersoneel</b>	<b>11 859</b>	<b>-</b>	<b>24</b>	<b>11 883</b>

## Bouwnijverheid - Bestellingen per subsector

### Nieuwe bestellingen per subsector en per activiteit (in 1 000 €)

*Februari 2007*

NACE code	Activiteit	Gebouwen	Grond- water- en wegebouw	Voltooiing	Totaal
<b>45</b>	<b>BOUWNIJVERHEID</b>	<b>639 976</b>	<b>302 301</b>	<b>435 793</b>	<b>1 378 070</b>
<b>45.1</b>	<b>Het bouwrijp maken van terreinen</b>	<b>7 648</b>	<b>32 125</b>	<b>7</b>	<b>39 780</b>
45.11	Slopen van gebouwen; grondverzet	7 648	29 235	7	36 890
45.12	Proefboren en boren	-	2 889	-	2 889
<b>45.2</b>	<b>Burgerlijke en utiliteitsbouw; weg- en waterbouw</b>	<b>618 564</b>	<b>268 706</b>	<b>15 619</b>	<b>902 889</b>
45.21	Algemene bouwkundige en civieltechnische werken	528 463	108 717	12 614	649 794
45.22	Dakbedekking en bouw van dakconstructies	37 286	21	1 034	38 342
45.23	Bouw van autowegen en andere wegen, vliegvelden en sportfaciliteiten	2 046	125 295	80	127 421
45.24	Waterbouw	1 391	20 010	1 020	22 421
45.25	Overige gespecialiseerde werkzaamheden in de bouw	49 378	14 663	870	64 911
<b>45.3</b>	<b>Bouwinstallatie</b>	<b>230</b>	<b>1 470</b>	<b>237 088</b>	<b>238 788</b>
45.31	Elektrische installatie	68	326	118 975	119 370
45.32	Isolatiwerkzaamheden	-	-	14 290	14 290
45.33	Loodgieterswerk	162	-	101 669	101 831
45.34	Overige bouwinstallatie	-	1 144	2 154	3 298
<b>45.4</b>	<b>Afwerking van gebouwen</b>	<b>1 434</b>	<b>-</b>	<b>183 060</b>	<b>184 494</b>
45.41	Stukadoorswerk	264	-	16 206	16 470
45.42	Schrijnwerk	1 026	-	95 386	96 412
45.43	Vloerafwerking en wandbekleding	102	-	29 499	29 602
45.44	Schilderen en glaszetten	42	-	36 600	36 642
45.45	Overige werkzaamheden in verband met de afwerking van gebouwen	-	-	5 369	5 369
<b>45.5</b>	<b>Verhuur van machines voor de bouwnijverheid met bedieningspersoneel</b>	<b>12 100</b>	<b>-</b>	<b>18</b>	<b>12 119</b>

# Bouwnijverheid - Bestellingen per subsector

## Nieuwe bestellingen per subsector en per activiteit (in 1 000 €)

Maart 2007

NACE code	Activiteit	Gebouwen	Grond- water- en wegebouw	Voltooiing	Totaal
<b>45</b>	<b>BOUWNIJVERHEID</b>	<b>844 805</b>	<b>365 394</b>	<b>489 857</b>	<b>1 700 056</b>
<b>45.1</b>	<b>Het bouwrijp maken van terreinen</b>	<b>9 592</b>	<b>32 603</b>	<b>7</b>	<b>42 202</b>
45.11	Slopen van gebouwen; grondverzet	9 592	28 608	7	38 207
45.12	Proefboren en boren	-	3 994	-	3 994
<b>45.2</b>	<b>Burgerlijke en utiliteitsbouw; weg- en waterbouw</b>	<b>819 358</b>	<b>331 499</b>	<b>16 001</b>	<b>1 166 858</b>
45.21	Algemene bouwkundige en civieltechnische werken	704 204	125 177	13 615	842 996
45.22	Dakbedekking en bouw van dakconstructies	47 594	23	489	48 105
45.23	Bouw van autowegen en andere wegen, vliegvelden en sportfaciliteiten	3 490	164 640	112	168 242
45.24	Waterbouw	632	22 292	584	23 509
45.25	Overige gespecialiseerde werkzaamheden in de bouw	63 437	19 367	1 200	84 005
<b>45.3</b>	<b>Bouwinstallatie</b>	<b>292</b>	<b>1 292</b>	<b>253 417</b>	<b>255 001</b>
45.31	Elektrische installatie	162	252	125 528	125 941
45.32	Isolatiwerkzaamheden	-	-	15 278	15 278
45.33	Loodgieterswerk	130	-	109 069	109 199
45.34	Overige bouwinstallatie	-	1 041	3 543	4 583
<b>45.4</b>	<b>Afwerking van gebouwen</b>	<b>1 377</b>	<b>-</b>	<b>220 409</b>	<b>221 786</b>
45.41	Stukadoorswerk	13	-	20 786	20 800
45.42	Schrijnwerk	1 200	-	109 254	110 454
45.43	Vloerafwerking en wandbekleding	127	-	34 909	35 037
45.44	Schilderen en glaszetten	37	-	49 300	49 337
45.45	Overige werkzaamheden in verband met de afwerking van gebouwen	-	-	6 159	6 159
<b>45.5</b>	<b>Verhuur van machines voor de bouwnijverheid met bedieningspersoneel</b>	<b>14 186</b>	<b>-</b>	<b>24</b>	<b>14 210</b>

## Bouwnijverheid - Bestellingen per subsector

### Nieuwe bestellingen per subsector en per activiteit (in 1 000 €)

*April 2007*

NACE code	Activiteit	Gebouwen	Grond- water- en wegebouw	Voltooiing	Totaal
<b>45</b>	<b>BOUWNIJVERHEID</b>	<b>676 598</b>	<b>276 023</b>	<b>452 257</b>	<b>1 404 879</b>
<b>45.1</b>	<b>Het bouwrijp maken van terreinen</b>	<b>10 351</b>	<b>28 183</b>	<b>6</b>	<b>38 540</b>
45.11	Slopen van gebouwen; grondverzet	10 351	24 796	6	35 153
45.12	Proefboren en boren	-	3 387	-	3 387
<b>45.2</b>	<b>Burgerlijke en utiliteitsbouw; weg- en waterbouw</b>	<b>650 719</b>	<b>247 039</b>	<b>14 731</b>	<b>912 490</b>
45.21	Algemene bouwkundige en civieltechnische werken	544 000	102 436	13 329	659 766
45.22	Dakbedekking en bouw van dakconstructies	43 867	37	437	44 341
45.23	Bouw van autowegen en andere wegen, vliegvelden en sportfaciliteiten	1 997	107 019	33	109 049
45.24	Waterbouw	544	17 912	438	18 894
45.25	Overige gespecialiseerde werkzaamheden in de bouw	60 311	19 635	494	80 439
<b>45.3</b>	<b>Bouwinstallatie</b>	<b>611</b>	<b>801</b>	<b>241 968</b>	<b>243 380</b>
45.31	Elektrische installatie	412	252	110 654	111 318
45.32	Isolatiwerkzaamheden	-	-	11 739	11 739
45.33	Loodgieterswerk	199	70	115 661	115 930
45.34	Overige bouwinstallatie	-	479	3 915	4 394
<b>45.4</b>	<b>Afwerking van gebouwen</b>	<b>1 696</b>	<b>-</b>	<b>195 522</b>	<b>197 219</b>
45.41	Stukadoorswerk	327	-	20 714	21 042
45.42	Schrijnwerk	1 164	-	94 918	96 082
45.43	Vloerafwerking en wandbekleding	154	-	31 606	31 761
45.44	Schilderen en glaszetten	50	-	41 614	41 664
45.45	Overige werkzaamheden in verband met de afwerking van gebouwen	-	-	6 670	6 670
<b>45.5</b>	<b>Verhuur van machines voor de bouwnijverheid met bedieningspersoneel</b>	<b>13 221</b>	<b>-</b>	<b>29</b>	<b>13 250</b>

# Bouwnijverheid - Bestellingen per gewest

## Nieuwe bestellingen per gewest en per activiteit (in 1 000 €)

November 2006

NACE code	Activiteit	Brussels Hoofdstedelijk Gewest	Vlaams Gewest	Waals Gewest	Europese Unie	Andere landen	Totaal
<b>45</b>	<b>BOUWNIJVERHEID</b>	<b>232 037</b>	<b>850 650</b>	<b>353 397</b>	<b>55 759</b>	<b>5 994</b>	<b>1 497 837</b>
<b>45.1</b>	<b>Het bouwrijp maken van terreinen</b>	<b>3 266</b>	<b>30 330</b>	<b>17 924</b>	<b>1 315</b>	<b>-</b>	<b>52 835</b>
45.11	Slopen van gebouwen; grondverzet	3 019	28 385	17 555	1 085	-	50 044
45.12	Proefboren en boren	247	1 945	369	229	-	2 791
<b>45.2</b>	<b>Burgerlijke en utiliteitsbouw; weg- en waterbouw</b>	<b>142 389</b>	<b>576 330</b>	<b>234 247</b>	<b>38 220</b>	<b>1 289</b>	<b>992 475</b>
45.21	Algemene bouwkundige en civieltechnische werken	112 304	342 913	152 944	30 306	802	639 268
45.22	Dakbedekking en bouw van dakconstructies	4 593	25 892	12 827	703	-	44 015
45.23	Bouw van autowegen en andere wegen, vliegvelden en sportfaciliteiten	16 963	145 977	54 379	244	-	217 563
45.24	Waterbouw	190	12 774	2 910	736	-	16 610
45.25	Overige gespecialiseerde werkzaamheden in de bouw	8 339	48 775	11 187	6 231	487	75 019
<b>45.3</b>	<b>Bouwinstallatie</b>	<b>44 873</b>	<b>123 990</b>	<b>69 327</b>	<b>3 919</b>	<b>72</b>	<b>242 181</b>
45.31	Elektrische installatie	18 832	54 792	36 274	2 463	72	112 434
45.32	Isolatiwerkzaamheden	1 525	7 681	2 831	115	-	12 152
45.33	Loodgieterswerk	22 120	60 226	29 340	1 341	-	113 026
45.34	Overige bouwinstallatie	2 396	1 291	882	-	-	4 568
<b>45.4</b>	<b>Afwerking van gebouwen</b>	<b>40 071</b>	<b>114 576</b>	<b>30 392</b>	<b>8 473</b>	<b>2 435</b>	<b>195 948</b>
45.41	Stukadoorswerk	3 537	12 192	2 466	249	-	18 445
45.42	Schrijnwerk	21 007	59 668	15 323	5 153	2 193	103 345
45.43	Vloerafwerking en wandbekleding	7 211	18 722	5 113	1 488	119	32 652
45.44	Schilderen en glaszetten	6 828	21 820	5 943	1 125	31	35 746
45.45	Overige werkzaamheden in verband met de afwerking van gebouwen	1 488	2 174	1 546	460	92	5 760
<b>45.5</b>	<b>Verhuur van machines voor de bouwnijverheid met bedieningspersoneel</b>	<b>1 437</b>	<b>5 424</b>	<b>1 509</b>	<b>3 832</b>	<b>2 197</b>	<b>14 399</b>

# Bouwnijverheid - Bestellingen per gewest

## Nieuwe bestellingen per gewest en per activiteit (in 1 000 €)

December 2006

NACE code	Activiteit	Brussels Hoofdstedelijk Gewest	Vlaams Gewest	Waals Gewest	Europese Unie	Andere landen	Totaal
<b>45</b>	<b>BOUWNIJVERHEID</b>	<b>200 535</b>	<b>835 527</b>	<b>340 634</b>	<b>93 094</b>	<b>8 305</b>	<b>1 478 094</b>
<b>45.1</b>	<b>Het bouwrijp maken van terreinen</b>	<b>1 908</b>	<b>23 104</b>	<b>12 632</b>	<b>1 809</b>	<b>6</b>	<b>39 458</b>
45.11	Slopen van gebouwen; grondverzet	1 777	21 196	11 789	263	6	35 030
45.12	Proefboren en boren	131	1 907	844	1 546	-	4 428
<b>45.2</b>	<b>Burgerlijke en utiliteitsbouw; weg- en waterbouw</b>	<b>111 265</b>	<b>574 416</b>	<b>235 061</b>	<b>78 815</b>	<b>3 981</b>	<b>1 003 537</b>
45.21	Algemene bouwkundige en civieltechnische werken	76 165	377 298	158 402	70 675	3 612	686 152
45.22	Dakbedekking en bouw van dakconstructies	3 014	21 480	12 698	1 481	-	38 672
45.23	Bouw van autowegen en andere wegen, vliegvelden en sportfaciliteiten	21 969	103 125	49 825	560	-	175 478
45.24	Waterbouw	2 306	17 822	4 469	145	26	24 768
45.25	Overige gespecialiseerde werkzaamheden in de bouw	7 811	54 691	9 668	5 954	343	78 466
<b>45.3</b>	<b>Bouwinstallatie</b>	<b>48 534</b>	<b>122 071</b>	<b>59 215</b>	<b>2 670</b>	<b>208</b>	<b>232 698</b>
45.31	Elektrische installatie	30 438	56 691	31 568	1 739	208	120 644
45.32	Isolatiwerkzaamheden	1 533	7 470	3 207	49	-	12 259
45.33	Loodgieterswerk	14 702	57 008	23 345	882	-	95 937
45.34	Overige bouwinstallatie	1 861	902	1 095	-	-	3 858
<b>45.4</b>	<b>Afwerking van gebouwen</b>	<b>37 876</b>	<b>110 852</b>	<b>32 339</b>	<b>6 581</b>	<b>2 030</b>	<b>189 677</b>
45.41	Stukadoorswerk	2 461	13 812	2 473	691	-	19 437
45.42	Schrijnwerk	18 124	59 303	17 204	2 975	1 870	99 477
45.43	Vloerafwerking en wandbekleding	7 173	16 677	4 875	1 386	120	30 231
45.44	Schilderen en glaszetten	8 374	18 819	6 493	1 092	-	34 778
45.45	Overige werkzaamheden in verband met de afwerking van gebouwen	1 744	2 240	1 293	437	40	5 755
<b>45.5</b>	<b>Verhuur van machines voor de bouwnijverheid met bedieningspersoneel</b>	<b>952</b>	<b>5 085</b>	<b>1 387</b>	<b>3 219</b>	<b>2 080</b>	<b>12 723</b>

# Bouwnijverheid - Bestellingen per gewest

## Nieuwe bestellingen per gewest en per activiteit (in 1 000 €)

Januari 2007

NACE code	Activiteit	Brussels Hoofdstedelijk Gewest	Vlaams Gewest	Waals Gewest	Europese Unie	Andere landen	Totaal
<b>45</b>	<b>BOUWNIJVERHEID</b>	<b>216 376</b>	<b>806 659</b>	<b>448 876</b>	<b>44 763</b>	<b>7 805</b>	<b>1 524 478</b>
<b>45.1</b>	<b>Het bouwrijp maken van terreinen</b>	<b>4 202</b>	<b>20 003</b>	<b>14 701</b>	<b>1 418</b>	<b>-</b>	<b>40 324</b>
45.11	Slopen van gebouwen; grondverzet	3 993	18 820	14 355	531	-	37 699
45.12	Proefboren en boren	209	1 183	346	887	-	2 625
<b>45.2</b>	<b>Burgerlijke en utiliteitsbouw; weg- en waterbouw</b>	<b>125 838</b>	<b>548 460</b>	<b>326 897</b>	<b>28 239</b>	<b>913</b>	<b>1 030 346</b>
45.21	Algemene bouwkundige en civieltechnische werken	107 825	379 294	265 920	20 320	650	774 010
45.22	Dakbedekking en bouw van dakconstructies	3 634	19 633	10 429	1 154	-	34 849
45.23	Bouw van autowegen en andere wegen, vliegvelden en sportfaciliteiten	6 255	84 189	22 353	269	-	113 067
45.24	Waterbouw	131	19 998	17 464	220	-	37 813
45.25	Overige gespecialiseerde werkzaamheden in de bouw	7 993	45 345	10 731	6 277	262	70 607
<b>45.3</b>	<b>Bouwinstallatie</b>	<b>52 595</b>	<b>135 174</b>	<b>68 843</b>	<b>5 917</b>	<b>2 478</b>	<b>265 008</b>
45.31	Elektrische installatie	21 985	54 955	36 576	2 105	278	115 899
45.32	Isolatiewerkzaamheden	1 803	10 564	2 969	21	2 200	17 557
45.33	Loodgieterswerk	26 622	68 821	28 755	3 791	-	127 990
45.34	Overige bouwinstallatie	2 185	833	544	-	-	3 562
<b>45.4</b>	<b>Afwerking van gebouwen</b>	<b>32 040</b>	<b>98 827</b>	<b>37 476</b>	<b>6 255</b>	<b>2 319</b>	<b>176 918</b>
45.41	Stukadoorswerk	2 504	9 368	2 452	1 030	-	15 354
45.42	Schrijnwerk	15 764	54 499	16 231	3 053	2 223	91 769
45.43	Vloerafwerking en wandbekleding	5 800	15 222	3 890	826	27	25 765
45.44	Schilderen en glaszetten	6 997	17 557	13 925	668	28	39 175
45.45	Overige werkzaamheden in verband met de afwerking van gebouwen	976	2 181	978	679	41	4 855
<b>45.5</b>	<b>Verhuur van machines voor de bouwnijverheid met bedieningspersoneel</b>	<b>1 700</b>	<b>4 195</b>	<b>959</b>	<b>2 934</b>	<b>2 095</b>	<b>11 883</b>

# Bouwnijverheid - Bestellingen per gewest

## Nieuwe bestellingen per gewest en per activiteit (in 1 000 €)

Februari 2007

NACE code	Activiteit	Brussels Hoofdstedelijk Gewest	Vlaams Gewest	Waals Gewest	Europese Unie	Andere landen	Totaal
<b>45</b>	<b>BOUWNIJVERHEID</b>	<b>189 124</b>	<b>783 972</b>	<b>337 000</b>	<b>59 277</b>	<b>8 696</b>	<b>1 378 070</b>
<b>45.1</b>	<b>Het bouwrijp maken van terreinen</b>	<b>4 464</b>	<b>21 810</b>	<b>12 582</b>	<b>897</b>	<b>27</b>	<b>39 780</b>
45.11	Slopen van gebouwen; grondverzet	3 931	20 015	12 296	648	-	36 890
45.12	Proefboren en boren	533	1 794	286	249	27	2 889
<b>45.2</b>	<b>Burgerlijke en utiliteitsbouw; weg- en waterbouw</b>	<b>94 518</b>	<b>521 262</b>	<b>236 454</b>	<b>47 232</b>	<b>3 424</b>	<b>902 889</b>
45.21	Algemene bouwkundige en civieltechnische werken	69 179	371 804	169 658	36 229	2 924	649 794
45.22	Dakbedekking en bouw van dakconstructies	4 044	23 005	10 589	705	-	38 342
45.23	Bouw van autowegen en andere wegen, vliegvelden en sportfaciliteiten	7 643	75 843	42 227	1 709	-	127 421
45.24	Waterbouw	3 100	13 716	5 009	596	-	22 421
45.25	Overige gespecialiseerde werkzaamheden in de bouw	10 552	36 894	8 971	7 994	499	64 911
<b>45.3</b>	<b>Bouwinstallatie</b>	<b>53 635</b>	<b>125 059</b>	<b>56 703</b>	<b>2 978</b>	<b>414</b>	<b>238 788</b>
45.31	Elektrische installatie	29 792	56 433	30 972	1 759	414	119 370
45.32	Isolatiwerkzaamheden	2 774	7 917	3 546	52	-	14 290
45.33	Loodgieterswerk	19 472	59 762	21 430	1 166	-	101 831
45.34	Overige bouwinstallatie	1 596	947	754	-	-	3 298
<b>45.4</b>	<b>Afwerking van gebouwen</b>	<b>35 376</b>	<b>111 104</b>	<b>29 944</b>	<b>5 326</b>	<b>2 744</b>	<b>184 494</b>
45.41	Stukadoorswerk	3 076	10 802	2 423	168	-	16 470
45.42	Schrijnwerk	17 007	57 565	16 317	3 181	2 341	96 412
45.43	Vloerafwerking en wandbekleding	6 540	17 807	4 439	816	-	29 602
45.44	Schilderen en glaszetten	7 262	22 695	5 776	908	-	36 642
45.45	Overige werkzaamheden in verband met de afwerking van gebouwen	1 490	2 235	988	253	403	5 369
<b>45.5</b>	<b>Verhuur van machines voor de bouwnijverheid met bedieningspersoneel</b>	<b>1 132</b>	<b>4 737</b>	<b>1 318</b>	<b>2 844</b>	<b>2 087</b>	<b>12 119</b>



# Bouwnijverheid - Bestellingen per gewest

## Nieuwe bestellingen per gewest en per activiteit (in 1 000 €)

Maart 2007

NACE code	Activiteit	Brussels Hoofdstedelijk Gewest	Vlaams Gewest	Waals Gewest	Europese Unie	Andere landen	Totaal
<b>45</b>	<b>BOUWNIJVERHEID</b>	<b>303 359</b>	<b>916 063</b>	<b>400 128</b>	<b>74 483</b>	<b>6 023</b>	<b>1 700 056</b>
<b>45.1</b>	<b>Het bouwrijp maken van terreinen</b>	<b>4 768</b>	<b>20 790</b>	<b>13 051</b>	<b>3 593</b>	<b>-</b>	<b>42 202</b>
45.11	Slopen van gebouwen; grondverzet	4 536	19 226	12 676	1 769	-	38 207
45.12	Proefboren en boren	231	1 564	375	1 824	-	3 994
<b>45.2</b>	<b>Burgerlijke en utiliteitsbouw; weg- en waterbouw</b>	<b>189 865</b>	<b>632 182</b>	<b>288 925</b>	<b>55 273</b>	<b>612</b>	<b>1 166 858</b>
45.21	Algemene bouwkundige en civieltechnische werken	153 205	472 984	171 192	45 178	437	842 996
45.22	Dakbedekking en bouw van dakconstructies	5 370	28 535	13 705	495	-	48 105
45.23	Bouw van autowegen en andere wegen, vliegvelden en sportfaciliteiten	16 649	72 746	78 728	119	0	168 242
45.24	Waterbouw	1 615	9 855	11 153	885	-	23 509
45.25	Overige gespecialiseerde werkzaamheden in de bouw	13 025	48 062	14 147	8 596	175	84 005
<b>45.3</b>	<b>Bouwinstallatie</b>	<b>61 327</b>	<b>131 646</b>	<b>57 027</b>	<b>4 204</b>	<b>797</b>	<b>255 001</b>
45.31	Elektrische installatie	30 900	61 726	29 705	2 813	797	125 941
45.32	Isolatiwerkzaamheden	1 121	10 378	3 752	26	-	15 278
45.33	Loodgieterswerk	26 798	58 402	22 633	1 365	-	109 199
45.34	Overige bouwinstallatie	2 509	1 139	936	-	-	4 583
<b>45.4</b>	<b>Afwerking van gebouwen</b>	<b>45 253</b>	<b>126 135</b>	<b>39 388</b>	<b>8 419</b>	<b>2 590</b>	<b>221 786</b>
45.41	Stukadoorswerk	4 718	12 916	2 683	483	-	20 800
45.42	Schrijnwerk	21 247	64 181	17 372	5 133	2 521	110 454
45.43	Vloerafwerking en wandbekleding	8 137	20 248	5 421	1 230	-	35 037
45.44	Schilderen en glaszetten	9 508	26 249	12 533	1 044	3	49 337
45.45	Overige werkzaamheden in verband met de afwerking van gebouwen	1 643	2 541	1 379	530	66	6 159
<b>45.5</b>	<b>Verhuur van machines voor de bouwnijverheid met bedieningspersoneel</b>	<b>2 146</b>	<b>5 310</b>	<b>1 736</b>	<b>2 994</b>	<b>2 024</b>	<b>14 210</b>

# Bouwnijverheid - Bestellingen per gewest

## Nieuwe bestellingen per gewest en per activiteit (in 1 000 €)

April 2007

NACE code	Activiteit	Brussels Hoofdstedelijk Gewest	Vlaams Gewest	Waals Gewest	Europese Unie	Andere landen	Totaal
<b>45</b>	<b>BOUWNIJVERHEID</b>	<b>224 220</b>	<b>783 755</b>	<b>321 606</b>	<b>69 177</b>	<b>6 121</b>	<b>1 404 879</b>
<b>45.1</b>	<b>Het bouwrijp maken van terreinen</b>	<b>3 755</b>	<b>16 626</b>	<b>16 320</b>	<b>1 839</b>	<b>-</b>	<b>38 540</b>
45.11	Slopen van gebouwen; grondverzet	3 665	15 347	15 870	270	-	35 153
45.12	Proefboren en boren	90	1 279	449	1 569	-	3 387
<b>45.2</b>	<b>Burgerlijke en utiliteitsbouw; weg- en waterbouw</b>	<b>136 553</b>	<b>522 641</b>	<b>215 314</b>	<b>37 251</b>	<b>730</b>	<b>912 490</b>
45.21	Algemene bouwkundige en civieltechnische werken	112 945	359 014	158 920	28 231	656	659 766
45.22	Dakbedekking en bouw van dakconstructies	4 281	26 975	12 282	803	-	44 341
45.23	Bouw van autowegen en andere wegen, vliegvelden en sportfaciliteiten	5 525	77 285	25 553	686	-	109 049
45.24	Waterbouw	176	14 879	2 884	938	17	18 894
45.25	Overige gespecialiseerde werkzaamheden in de bouw	13 628	44 487	15 675	6 593	57	80 439
<b>45.3</b>	<b>Bouwinstallatie</b>	<b>41 064</b>	<b>124 220</b>	<b>58 182</b>	<b>19 359</b>	<b>556</b>	<b>243 380</b>
45.31	Elektrische installatie	20 139	59 395	29 561	1 742	480	111 318
45.32	Isolatiwerkzaamheden	572	5 994	4 749	369	55	11 739
45.33	Loodgieterswerk	17 585	57 407	23 670	17 247	21	115 930
45.34	Overige bouwinstallatie	2 768	1 423	202	-	-	4 394
<b>45.4</b>	<b>Afwerking van gebouwen</b>	<b>41 987</b>	<b>114 054</b>	<b>30 722</b>	<b>7 684</b>	<b>2 771</b>	<b>197 219</b>
45.41	Stukadoorswerk	4 115	12 717	3 084	1 127	-	21 042
45.42	Schrijnwerk	19 655	56 257	13 903	3 623	2 644	96 082
45.43	Vloerafwerking en wandbekleding	6 557	18 034	5 572	1 574	24	31 761
45.44	Schilderen en glaszetten	9 861	24 077	6 901	824	-	41 664
45.45	Overige werkzaamheden in verband met de afwerking van gebouwen	1 799	2 969	1 263	536	103	6 670
<b>45.5</b>	<b>Verhuur van machines voor de bouwnijverheid met bedieningspersoneel</b>	<b>860</b>	<b>6 214</b>	<b>1 068</b>	<b>3 044</b>	<b>2 064</b>	<b>13 250</b>

# **Bouwvergunningen en begonnen gebouwen**

# Statistiek van de toegestane en begonnen gebouwen

## Definities van de gebruikte termen

### Woongebouw

Woongebouwen zijn gebouwen die uitsluitend of hoofdzakelijk bestemd zijn voor huisvesting. In deze gebouwen moet meer dan 50% van de totale oppervlakte bestemd zijn voor huisvesting.

### Niet-woongebouw

Niet-woongebouwen zijn gebouwen die uitsluitend of hoofdzakelijk bestemd zijn voor een ander gebruik dan huisvesting. In deze gebouwen moet meer dan 50% van de totale oppervlakte bestemd zijn voor een ander gebruik dan huisvesting.

### Woning

De woning is het gebouw of het gedeelte van het gebouw bestemd voor de huisvesting van een gezin en als dusdanig gebruikt. Onder gezin wordt verstaan zowel het particulier (familiaal) gezin als het collectief gezin. Dit laatste omvat

- groepen van personen die samenleven in weeshuizen, in tehuizen voor bejaarden, in homes voor arbeiders, in weldadigheidsinrichtingen en in andere gestichten
- kloostergemeenschappen
- militairen in kazernes
- gevangenen in tuchthuizen

### Woonvertrek

omvat : keuken, eetkamer, woonkamer, slaapkamer, veranda, bureel gebruikt voor uitoefenen van beroepen zoals arts, notaris, advocaat, architect, ..., zolder en kelder indien ze de functie van één van voorgaande vertrekken vervullen

omvat niet : badkamer, toilet, trap, gang, bergplaats, washuis, kelder, zolder, garage, bijgebouw,...

### Bewoonbare oppervlakte

Deze oppervlakte is de som van de oppervlaktes van alle woonvertrekken op de verschillende niveaus.

### Totale oppervlakte

Deze oppervlakte is de som van de oppervlaktes van alle vertrekken.

## **Volume**

Het volume is het produkt van de oppervlakte van het gelijkvloers met het hoogteverschil tussen de vloer van de benedenverdieping en de halve hoogte van het dak of, indien het om een plat dak gaat, tot de bovenzijde van het dak.

## **Nieuwbouw**

Gebouw volledig nieuw, al dan niet gelegen op een plaats waar reeds vroeger werd gebouwd.

## **Verbouwing**

Verbouwing omvat zowel renovatie als uitbreiding van een gebouw als het plaatsen van bijgebouwen op hetzelfde stuk bouwgrond.

Om opgenomen te worden in de statistieken moet een verbouwing aan minstens één van volgende voorwaarden voldoen.

- vermeerdering of vermindering van de oppervlakte of het volume van het gebouw
- vermeerdering of vermindering van het aantal in het gebouw beschikbare woningen
- wijziging van bestemming van het gebouw
- voor bijgebouwen zoals tuinhuisjes, serres, hokken voor dieren, ... : minimumoppervlakte 21 m<sup>2</sup> (uitzondering : garages worden altijd opgenomen)



# **I. Bouwvergunningen**

Volgens reële datum van uitreiking,  
ontbrekende informatie is bijgeschat

(als gevolg van afrondingen kunnen de totalen verschillen  
van de som van de waarde van de delen)

# Bouwvergunningen

## Woongebouwen, indeling per provincie

	België	Brussels Hfdst. Gewest	Antwer- pen	Lim- burg	Oost- Vlaan- deren	Vlaams Brabant	West- Vlaan- deren	Waals Brabant	Hene- gouwen	Luik	Luxem- burg	Namen
2004	28.330	401	4.243	3.324	4.590	3.237	4.245	1.035	2.356	2.406	1.201	1.292
2005	31.445	339	4.881	3.369	5.626	3.542	4.631	1.218	2.530	2.409	1.317	1.583
2006	30.664	303	4.828	3.484	5.153	3.102	3.966	1.109	2.942	2.804	1.274	1.699
<b>2006</b>												
Februari	2.669	20	443	330	474	291	322	67	224	248	94	156
Maart	2.963	22	417	351	552	302	318	117	326	257	142	160
April	2.234	27	353	310	383	195	250	80	190	218	97	130
Mei	2.822	30	389	308	444	208	401	109	277	356	102	195
Juni	2.544	24	384	282	373	271	295	89	226	271	152	179
Juli	2.459	26	381	258	370	285	289	88	303	220	98	143
Augustus	2.292	29	354	239	377	257	271	101	236	205	85	138
September	2.378	36	411	252	395	227	330	80	246	197	92	111
Oktober	2.491	23	391	259	433	289	337	86	209	215	122	128
November	2.057	28	308	216	333	187	300	101	170	192	88	134
December	2.338	14	393	260	397	202	315	80	245	217	116	99
<b>2007</b>												
Januari	2.385	30	353	278	412	239	334	76	267	179	94	123
Februari	2.352	25	343	239	475	230	269	99	235	204	122	111

## Niet-woongebouwen, indeling per provincie

	België	Brussels Hfdst. Gewest	Antwer- pen	Lim- burg	Oost- Vlaan- deren	Vlaams Brabant	West- Vlaan- deren	Waals Brabant	Hene- gouwen	Luik	Luxem- burg	Namen
2004	4.279	44	902	578	797	152	892	79	201	346	156	132
2005	4.221	37	882	402	836	188	965	65	179	331	204	133
2006	4.498	45	919	445	945	201	952	111	147	342	194	197
<b>2006</b>												
Februari	355	5	75	35	67	24	91	7	10	24	6	11
Maart	411	7	93	39	102	16	84	9	7	27	13	13
April	336	1	83	33	70	19	62	8	9	29	11	11
Mei	419	6	74	41	81	16	83	11	18	37	20	31
Juni	388	4	68	38	89	18	72	8	13	32	31	15
Juli	373	3	81	42	77	19	75	8	16	24	12	14
Augustus	365	2	72	35	55	16	86	22	18	28	14	15
September	404	4	86	36	72	17	90	7	14	33	23	19
Oktober	420	4	90	53	100	15	74	7	8	35	13	21
November	347	5	65	32	79	14	63	8	11	27	18	26
December	354	2	72	29	76	9	83	10	11	26	22	14
<b>2007</b>												
Januari	320	4	65	40	64	10	71	4	8	22	13	18
Februari	314	1	68	39	76	8	76	3	8	16	9	9



# Bouwvergunningen

## Woongebouwen

	Totaal aantal		Volume (in m <sup>3</sup> )	Oppervlakte (in m <sup>2</sup> )		Aantal gebouwen met één woning
	Gebouwen	Woningen		Bewoonbare	Totale	
2004	28.330	52.229	30.283.616	5.424.012	10.035.440	25.143
2005	31.445	59.123	34.304.400	6.129.757	11.377.082	27.723
2006	30.664	60.993	35.835.360	6.296.872	11.789.107	26.566
<b>2006</b>						
Februari	2.669	5.008	2.892.473	519.438	963.933	2.306
Maart	2.963	6.054	3.361.315	597.231	1.119.334	2.546
April	2.234	4.894	2.858.294	492.858	943.174	1.945
Mei	2.822	5.344	3.170.684	557.053	1.031.615	2.464
Juni	2.544	5.571	3.108.128	568.192	1.043.895	2.202
Juli	2.459	4.651	2.679.689	475.927	899.165	2.151
Augustus	2.292	4.752	2.773.776	482.499	931.391	1.972
September	2.378	4.968	2.872.736	510.259	942.771	2.012
Oktober	2.491	5.334	3.093.869	537.595	1.023.200	2.123
November	2.057	4.149	2.632.355	426.990	805.731	1.776
December	2.338	4.563	2.791.985	484.440	904.553	2.011
<b>2007</b>						
Januari	2.385	4.872	2.664.522	481.951	898.660	2.102
Februari	2.352	4.446	2.544.058	464.573	840.403	2.055

## Niet-woongebouwen

	Aantal gebouwen	Volume (in m <sup>3</sup> )	Totale oppervlakte (in m <sup>2</sup> )
2004	4.279	37.976.112	6.455.907
2005	4.221	41.133.360	6.175.935
2006	4.498	39.368.704	6.190.563
<b>2006</b>			
Februari	355	3.465.766	486.927
Maart	411	2.919.059	518.715
April	336	2.360.542	407.606
Mei	419	3.335.268	512.233
Juni	388	3.006.858	456.802
Juli	373	4.376.851	747.585
Augustus	365	2.535.459	398.903
September	404	4.257.104	579.802
Oktober	420	4.512.415	621.267
November	347	2.623.036	466.715
December	354	2.916.234	523.094
<b>2007</b>			
Januari	320	4.274.026	610.711
Februari	314	2.448.444	340.147

# Bouwvergunningen

## Niet-woongebouwen, indeling naar volume

	Minder dan 3000 m <sup>3</sup>			3000 tot 9999 m <sup>3</sup>			10000 tot 19999 m <sup>3</sup>		
	Aantal gebouwen	Volume (in m <sup>3</sup> )	Tot. oppervl. (in m <sup>2</sup> )	Aantal gebouwen	Volume (in m <sup>3</sup> )	Tot. oppervl. (in m <sup>2</sup> )	Aantal gebouwen	Volume (in m <sup>3</sup> )	Tot. oppervl. (in m <sup>2</sup> )
2004	2.530	2.254.309	576.908	1.084	5.908.559	1.177.612	324	4.501.431	814.766
2005	2.546	2.141.934	543.451	1.082	6.000.285	1.196.147	314	4.370.502	760.420
2006	2.726	2.352.021	602.420	1.097	6.171.577	1.216.763	356	4.929.585	933.059
<b>2006</b>									
Februari	213	197.402	50.917	84	493.899	94.035	29	423.491	83.744
Maart	249	223.584	58.295	102	566.368	114.597	29	411.864	73.126
April	214	196.598	51.941	77	416.819	81.787	26	351.630	72.903
Mei	243	218.423	55.176	115	669.327	130.669	38	548.399	112.309
Juni	242	218.587	56.576	88	501.881	96.656	31	393.755	70.671
Juli	208	171.404	42.239	102	583.939	113.957	39	556.818	101.478
Augustus	216	182.538	44.376	98	575.772	109.202	30	417.216	74.789
September	249	214.924	56.665	102	574.021	118.557	25	351.569	65.005
Oktober	255	199.322	51.298	94	547.631	109.923	37	499.704	95.893
November	218	185.345	48.918	79	414.315	82.268	24	304.472	55.944
December	219	173.485	43.050	74	395.136	79.712	25	341.913	64.373
<b>2007</b>									
Januari	184	157.249	43.594	80	452.010	87.930	30	421.270	77.445
Februari	206	184.735	45.476	68	367.724	74.773	20	283.861	50.972

	20000 tot 49999 m <sup>3</sup>			50000 m <sup>3</sup> en meer		
	Aantal gebouwen	Volume (in m <sup>3</sup> )	Totale oppervlakte (in m <sup>2</sup> )	Aantal gebouwen	Volume (in m <sup>3</sup> )	Totale oppervlakte (in m <sup>2</sup> )
2004	207	6.250.865	1.106.078	134	19.060.992	2.780.543
2005	160	4.866.542	796.596	119	23.754.144	2.879.328
2006	197	6.027.099	1.020.987	120	19.888.512	2.417.381
<b>2006</b>						
Februari	17	528.011	81.662	12	1.822.965	176.570
Maart	20	662.453	100.157	10	1.054.791	172.541
April	9	282.425	56.598	10	1.113.071	144.378
Mei	12	322.597	66.195	10	1.576.526	147.890
Juni	16	497.662	94.821	11	1.394.977	138.082
Juli	16	511.913	82.059	8	2.552.780	407.856
Augustus	16	500.659	69.286	5	859.277	101.254
September	19	668.493	99.404	9	2.448.100	240.174
Oktober	22	651.628	124.522	11	2.614.133	239.635
November	15	452.884	70.711	10	1.266.022	208.879
December	21	607.940	117.434	14	1.397.763	218.530
<b>2007</b>						
Januari	14	422.633	54.426	13	2.820.866	347.320
Februari	11	321.856	57.757	10	1.290.271	111.173

# Bouwvergunningen

## Verbouwingen bij woongebouwen, indeling per provincie

	België	Brussels Hfdst. Gewest	Antwer- pen	Limburg	Oost- Vlaan- deren	Vlaams Brabant	West- Vlaan- deren	Waals Brabant	Hene- gouwen	Luik	Luxem- burg	Namen
2004	27.975	1.211	4.037	2.376	4.805	2.773	4.033	1.196	2.576	2.768	843	1.357
2005	27.983	1.293	4.051	2.576	4.633	2.941	3.831	1.225	2.438	2.624	878	1.494
2006	28.794	1.367	4.140	2.349	4.867	3.055	3.662	1.206	2.989	2.818	845	1.497
<b>2006</b>												
Februari	2.458	91	379	199	451	289	344	82	214	232	57	120
Maart	2.624	109	413	228	471	288	343	114	227	255	75	101
April	2.200	131	295	183	371	215	271	104	236	213	58	124
Mei	2.586	131	358	217	420	243	354	101	277	281	65	138
Juni	2.702	135	360	237	449	296	345	120	273	255	85	148
Juli	2.347	102	318	188	432	231	262	120	272	234	57	132
Augustus	2.488	131	317	174	369	263	305	98	351	237	90	154
September	2.322	140	350	226	346	262	278	94	209	217	99	101
Oktober	2.306	120	347	178	380	241	307	88	228	229	85	102
November	2.103	93	301	145	345	220	229	87	246	241	59	137
December	1.983	68	297	159	337	200	271	75	210	204	59	102
<b>2007</b>												
Januari	2.228	133	290	197	345	240	292	101	247	186	85	111
Februari	2.079	85	327	194	339	237	267	77	226	181	76	70

## Verbouwingen bij niet-woongebouwen, indeling per provincie

	België	Brussels Hfdst. Gewest	Antwer- pen	Limburg	Oost- Vlaan- deren	Vlaams Brabant	West- Vlaan- deren	Waals Brabant	Hene- gouwen	Luik	Luxem- burg	Namen
2004	6.325	144	1.061	640	1.193	498	1.354	123	471	448	165	228
2005	5.983	165	964	554	1.142	427	1.146	131	519	442	175	318
2006	6.085	140	1.090	510	1.122	396	1.156	117	497	532	201	323
<b>2006</b>												
Februari	485	8	101	49	90	38	88	6	27	46	15	17
Maart	530	15	117	38	93	45	100	14	31	34	7	35
April	503	19	101	38	107	28	91	5	43	37	14	20
Mei	562	9	109	52	96	30	110	11	46	44	19	35
Juni	536	8	81	48	88	32	108	13	39	54	29	35
Juli	466	9	72	33	96	44	79	5	44	48	11	23
Augustus	526	14	93	31	97	36	102	13	48	45	16	29
September	509	19	90	46	84	33	101	9	36	52	17	20
Oktober	493	11	87	32	97	31	81	9	44	46	19	36
November	458	9	75	40	75	21	91	13	50	48	11	24
December	494	4	107	38	98	30	90	7	39	37	17	25
<b>2007</b>												
Januari	482	18	90	48	88	26	88	10	42	33	16	23
Februari	468	9	109	30	87	32	98	7	24	46	13	14

# Bouwvergunningen

## Woongebouwen, februari 2007

	Totaal aantal		Volume (in m <sup>3</sup> )	oppervlakte (in m <sup>2</sup> )		Aantal ge- bouwen met één woning	Aantal verbou- wingen
	Gebouwen	Woningen		Bewoonbare	Totale		
België	2.352	4.446	2.544.058	464.573	840.403	2.055	2.079
Brussels Hoofdstedelijk Gewest	25	104	46.363	7.353	17.596	19	85
Vlaams Gewest	1.556	3.096	1.804.253	330.529	587.232	1.340	1.364
Provincie Antwerpen	343	748	454.700	78.601	148.839	295	327
Antwerpen	117	404	204.905	36.848	65.804	87	184
Mechelen	64	120	72.519	12.759	22.755	54	67
Turnhout	162	225	177.283	28.996	60.285	154	77
Provincie Limburg	239	450	281.581	46.889	97.499	193	194
Hasselt	111	241	141.284	24.348	49.985	86	78
Maaseik	89	143	94.599	15.746	32.365	73	59
Tongeren	39	67	45.704	6.796	15.152	33	57
Provincie Oost-Vlaanderen	475	869	502.293	101.850	156.344	411	339
Aalst	77	145	77.441	15.586	24.599	70	38
Dendermonde	67	108	62.123	12.184	18.855	50	41
Eeklo	24	26	19.928	3.823	5.781	23	19
Gent	156	280	154.457	30.379	47.987	137	162
Oudenaarde	45	49	35.359	7.324	11.034	43	39
Sint-Niklaas	106	261	152.985	32.554	48.088	88	40
Provincie Vlaams-Brabant	230	369	245.332	42.277	85.164	209	237
Halle-Vilvoorde	120	194	117.277	21.130	41.323	108	136
Leuven	110	175	128.055	21.147	43.842	101	101
Provincie West-Vlaanderen	269	659	320.370	60.933	99.409	233	267
Brugge	47	149	71.513	12.547	21.312	40	76
Diksmuide	16	16	11.371	2.417	3.493	16	12
Ieper	22	36	22.411	4.395	7.247	20	38
Kortrijk	77	109	61.599	13.024	19.965	73	59
Oostende	22	113	33.869	6.854	10.834	9	15
Roeselare	29	29	24.972	4.624	7.326	29	37
Tielt	35	62	32.431	5.874	9.674	31	14
Veurne	21	144	62.205	11.198	19.557	14	14

# Bouwvergunningen

## Woongebouwen, februari 2007 - vervolg en einde

	Totaal aantal		Volume (in m <sup>3</sup> )	oppervlakte (in m <sup>2</sup> )		Aantal ge- bouwen met één woning	Aantal verbou- wingen
	Gebouwen	Woningen		Bewoonbare	Totale		
Waals Gewest	771	1.246	693.444	126.691	235.576	695	630
Provincie Waals-Brabant	99	173	107.002	19.171	36.445	84	77
Nijvel	99	173	107.003	19.171	36.445	84	77
Provincie Henegouwen	235	470	214.573	40.182	73.357	210	226
Aat	38	38	23.160	3.978	7.730	38	9
Charleroi	49	78	41.439	8.001	14.532	43	61
Bergen	38	142	46.219	9.260	15.372	30	60
Moeskroen	22	28	11.930	2.373	4.068	21	8
Zinnik	39	104	47.514	9.179	16.639	35	26
Thuin	23	31	17.886	3.029	6.016	21	26
Doornik	25	49	26.425	4.361	9.000	24	36
Provincie Luik	204	276	177.837	32.525	59.258	185	181
Hoei	33	34	27.108	4.476	8.674	32	22
Luik	69	126	72.342	13.372	24.649	57	92
Verviers	82	97	64.609	12.106	21.337	77	49
Borgworm	20	20	13.778	2.570	4.599	20	18
Provincie Luxemburg	122	202	115.636	21.323	40.519	110	76
Aarlen	20	70	29.140	6.188	11.303	14	9
Bastenaken	34	36	25.956	4.641	9.116	33	15
Marche-en-Famenne	24	35	19.569	3.447	6.393	21	22
Neufchâteau	29	37	25.795	4.634	8.888	27	16
Virton	16	24	15.176	2.413	4.818	15	14
Provincie Namen	111	125	78.411	13.499	26.011	107	70
Dinant	43	53	29.977	5.280	10.018	42	15
Namen	45	46	31.981	5.333	10.655	44	45
Philippeville	24	26	16.453	2.886	5.338	21	10

# Bouwvergunningen

## Niet-woongebouwen, februari 2007

	Totaal aantal		Volume (in m <sup>3</sup> )	Oppervlakte (in m <sup>2</sup> )	
	Gebouwen	Woningen		Bewoonbare	Totale
België	314	56	2.448.444	7.174	340.147
Brussels Hoofdstedelijk Gewest	1	0	6.688	0	1.055
Vlaams Gewest	267	52	2.161.657	6.453	295.608
Provincie Antwerpen	68	11	326.040	1.500	58.922
Antwerpen	14	2	185.296	140	26.333
Mechelen	16	4	21.878	440	5.193
Turnhout	37	4	118.868	921	27.396
Provincie Limburg	39	13	624.351	1.074	71.757
Hasselt	15	4	539.192	423	52.096
Maaseik	12	8	21.060	650	6.383
Tongeren	11	0	64.100	0	13.278
Provincie Oost-Vlaanderen	76	14	297.976	1.900	50.244
Aalst	9	1	73.455	185	7.872
Dendermonde	10	2	40.804	354	6.119
Eeklo	7	0	17.100	0	3.417
Gent	29	10	78.794	894	15.960
Oudenaarde	8	1	30.193	466	5.266
Sint-Niklaas	12	0	57.632	0	11.609
Provincie Vlaams-Brabant	8	2	180.596	250	19.876
Halle-Vilvoorde	4	2	89.915	250	6.670
Leuven	4	0	90.682	0	13.205
Provincie West-Vlaanderen	76	11	732.695	1.730	94.814
Brugge	19	5	93.409	771	20.710
Diksmuide	9	0	41.177	0	5.972
Ieper	11	2	65.613	260	11.410
Kortrijk	13	2	76.237	409	13.676
Oostende	6	1	182.723	223	18.694
Roeselare	9	0	249.666	0	17.880
Tielt	6	1	9.401	68	2.113
Veurne	2	0	14.470	0	4.358

# Bouwvergunningen

## Niet-woongebouwen, februari 2007 - vervolg en einde

	Totaal aantal		Volume (in m <sup>3</sup> )	Oppervlakte (in m <sup>2</sup> )	
	Gebouwen	Woningen		Bewoonbare	Totale
Waals Gewest	46	4	280.100	721	43.485
Provincie Waals-Brabant	3	0	14.845	0	3.995
Nijvel	3	0	14.845	0	3.995
Provincie Henegouwen	8	3	73.279	461	12.034
Aat	0	0	0	0	0
Charleroi	2	0	8.161	0	1.224
Bergen	0	0	0	0	0
Moeskroen	3	2	42.293	247	6.825
Zinnik	0	0	0	0	0
Thuin	0	0	0	0	0
Doornik	2	1	22.825	214	3.985
Provincie Luik	16	1	100.661	260	16.277
Hoei	2	0	7.312	0	1.576
Luik	4	0	2.527	0	536
Verviers	7	1	84.208	260	12.771
Borgworm	3	0	6.615	0	1.393
Provincie Luxemburg	9	0	14.273	0	2.536
Aarlen	2	0	6.992	0	1.085
Bastenaken	0	0	0	0	0
Marche-en-Famenne	4	0	2.265	0	506
Neufchâteau	3	0	5.016	0	946
Virton	0	0	0	0	0
Provincie Namen	9	0	77.043	0	8.643
Dinant	2	0	2.656	0	404
Namen	5	0	61.506	0	5.367
Philippeville	2	0	12.881	0	2.872

# Bouwvergunningen

---

## Niet-woongebouwen, indeling naar bestemming, februari 2007

---

	Aantal gebouwen	Volume (in m <sup>3</sup> )	Totale oppervlakte (in m <sup>2</sup> )
<b>Totaal</b>	<b>314</b>	<b>2.448.444</b>	<b>340.147</b>
Land, tuinbouw, veeteelt	103	445.549	78.920
Industrie, bouwnijverheid en ambacht	88	1.579.311	175.343
Opslag, behandeling (openbare bedrijven)	7	735	234
Vervoer en communicatie	6	3.916	984
Zakelijke dienstverlening	2	7.268	1.812
Handel	30	261.263	45.115
Horeca	3	3.856	1.335
Persoonsverzorging	3	5.174	1.503
Openbare besturen en parastatalen	2	11.622	2.445
Particuliere administratie	10	44.963	10.448
Cultuur en ontspanning	11	41.991	9.869
Sport	2	7.009	1.168
Parkeergarages	47	35.791	10.975

---



## **II. Begonnen gebouw**

Volgens reële datum van begin van de werken,  
ontbrekende informatie is bijgeschat

(als gevolg van afrondingen kunnen de totalen verschillen  
van de som van de waarden van de delen

# Begin werkzaamheden

## Woongebouwen, indeling per provincie

	België	Brussels Hfdst. Gewest	Antwer- pen	Limburg	Oost- Vlaan- deren	Vlaams Brabant	West- Vlaan- deren	Waals Brabant	Hene- gouwen	Luik	Luxem- burg	Namen
2004	26.571	351	3.987	3.187	4.223	3.057	4.003	1.061	2.171	2.199	1.082	1.253
2005	28.126	416	4.372	3.213	4.922	3.205	4.128	1.122	2.178	2.187	1.080	1.305
2006	28.426	293	4.584	3.082	5.123	3.140	3.875	1.040	2.444	2.285	1.041	1.518
<b>2006</b>												
Januari	2.114	18	359	220	375	285	300	60	172	139	73	113
Februari	2.329	31	384	246	461	269	336	95	192	129	71	114
Maart	2.892	30	439	331	625	273	411	92	227	235	92	138
April	2.654	47	435	289	463	260	391	88	206	227	98	149
Mei	2.801	17	479	298	461	270	417	100	261	224	142	132
Juni	2.711	18	423	302	477	297	373	67	241	235	96	182
Juli	1.766	15	245	221	268	168	262	59	157	177	86	108
Augustus	2.544	26	437	308	425	309	266	94	205	210	98	168
September	2.525	20	399	234	462	289	286	123	255	241	85	130
Oktober	2.415	24	358	251	462	256	335	93	223	210	83	119
November	2.092	21	376	221	364	276	265	86	168	159	58	98
December	1.583	26	250	161	280	188	233	83	137	99	59	67
<b>2007</b>												
Januari	1.752	22	277	193	293	200	280	76	136	133	58	83

## Niet-woongebouwen, indeling per provincie

	België	Brussels Hfdst. Gewest	Antwer- pen	Limburg	Oost- Vlaan- deren	Vlaams Brabant	West- Vlaan- deren	Waals Brabant	Hene- gouwen	Luik	Luxem- burg	Namen
2004	4.057	43	843	530	733	148	860	77	218	332	146	130
2005	3.711	32	787	437	694	147	836	70	161	283	156	104
2006	3.801	37	779	359	824	180	849	83	127	277	145	142
<b>2006</b>												
Januari	311	3	60	27	67	15	76	7	13	19	13	11
Februari	287	1	58	24	72	16	69	3	7	13	13	12
Maart	317	2	65	38	66	14	74	5	12	23	8	10
April	346	8	75	32	83	13	77	8	10	21	9	9
Mei	365	2	91	29	73	17	78	6	11	32	11	14
Juni	347	4	63	29	85	16	76	8	9	28	15	13
Juli	268	2	58	27	56	13	52	7	10	21	12	11
Augustus	346	4	69	36	71	20	72	10	12	24	16	12
September	338	2	68	30	67	20	78	8	18	29	10	10
Oktober	323	2	64	29	61	10	81	7	12	27	16	14
November	307	2	62	32	71	15	63	7	7	22	11	15
December	246	5	46	26	52	11	53	7	6	18	11	11
<b>2007</b>												
Januari	279	3	52	35	63	14	60	6	7	17	13	9

# Begin werkzaamheden

## Woongebouwen

	Totaal aantal		Volume (in m <sup>3</sup> )	Oppervlakte (in m <sup>2</sup> )		Aantal gebouwen met één woning
	Gebouwen	Woningen		Bewoonbare	Totale	
2004	26.571	47.954	28.187.846	5.038.470	9.323.411	23.617
2005	28.126	52.573	30.791.342	5.502.765	10.210.351	24.866
2006	28.426	53.967	31.760.231	5.632.598	10.495.244	24.915
<b>2006</b>						
Januari	2.114	4.363	2.496.681	447.415	824.565	1.807
Februari	2.329	4.537	2.555.416	458.924	844.702	2.028
Maart	2.892	5.335	3.149.160	569.860	1.056.302	2.554
April	2.654	4.650	2.816.182	496.553	932.356	2.340
Mei	2.801	5.131	3.073.494	536.956	1.011.884	2.477
Juni	2.711	4.814	2.825.765	501.272	925.658	2.411
Juli	1.766	3.276	1.982.002	348.658	656.205	1.558
Augustus	2.544	4.652	2.841.539	497.257	937.446	2.237
September	2.525	4.727	2.819.144	496.638	929.783	2.224
Oktober	2.415	4.706	2.720.789	492.258	900.115	2.098
November	2.092	4.421	2.580.772	452.356	849.252	1.824
December	1.583	3.355	1.899.287	334.451	626.976	1.357
<b>2007</b>						
Januari	1.752	3.747	2.108.807	377.205	700.762	1.494

## Niet-woongebouwen

	Aantal gebouwen	Volume (in m <sup>3</sup> )	Totale oppervlakte (in m <sup>2</sup> )
2004	4.057	35.522.458	5.978.028
2005	3.711	34.280.035	5.400.463
2006	3.801	35.559.462	5.353.270
<b>2006</b>			
Januari	311	3.823.433	495.487
Februari	287	3.783.223	476.426
Maart	317	2.711.188	402.638
April	346	2.902.240	455.055
Mei	365	2.756.922	425.940
Juni	347	2.601.456	434.025
Juli	268	1.859.524	303.567
Augustus	346	2.529.047	458.447
September	338	2.836.524	435.129
Oktober	323	3.477.178	461.423
November	307	2.350.443	360.443
December	246	3.928.284	644.690
<b>2007</b>			
Januari	279	3.036.890	401.212

# Begin werkzaamheden

## Niet-woongebouwen, indeling naar volume

	Minder dan 3000 m <sup>3</sup>			3000 tot 9999 m <sup>3</sup>			10000 tot 19999 m <sup>3</sup>		
	Aantal gebouwen	Volume (in m <sup>3</sup> )	Tot. oppervl. (in m <sup>2</sup> )	Aantal gebouwen	Volume (in m <sup>3</sup> )	Tot. oppervl. (in m <sup>2</sup> )	Aantal gebouwen	Volume (in m <sup>3</sup> )	Tot. oppervl. (in m <sup>2</sup> )
2004	2.383	2.168.063	552.972	1.029	5.583.979	1.109.567	309	4.351.892	789.816
2005	2.243	1.896.971	483.107	932	5.184.330	1.039.725	284	3.988.881	702.012
2006	2.275	2.038.141	521.063	976	5.461.062	1.081.141	295	4.061.452	753.688
<b>2006</b>									
Januari	177	162.543	41.116	85	474.217	91.209	26	345.946	60.672
Februari	171	167.272	42.280	75	406.908	78.406	18	239.501	41.713
Maart	194	177.100	45.240	79	430.309	86.614	21	310.349	59.522
April	203	180.832	47.124	96	540.265	107.568	24	339.623	64.443
Mei	228	195.956	50.797	84	451.911	92.874	33	487.076	84.139
Juni	212	205.824	52.680	86	461.238	91.945	24	331.772	70.651
Juli	169	135.873	34.994	67	382.578	75.632	16	217.959	41.294
Augustus	208	184.175	45.033	89	517.906	106.237	33	436.624	82.573
September	191	178.256	46.041	89	528.951	102.910	35	477.570	86.353
Oktober	193	152.562	38.789	86	483.044	93.999	22	293.502	55.181
November	179	160.338	41.955	80	441.233	83.358	27	375.885	69.752
December	150	137.410	35.014	60	342.502	70.389	16	205.645	37.395
<b>2007</b>									
Januari	167	147.908	37.375	71	371.600	73.150	19	264.010	47.666

	20000 tot 49999 m <sup>3</sup>			50000 m <sup>3</sup> en meer		
	Aantal gebouwen	Volume (in m <sup>3</sup> )	Totale oppervlakte (in m <sup>2</sup> )	Aantal gebouwen	Volume (in m <sup>3</sup> )	Totale oppervlakte (in m <sup>2</sup> )
2004	213	6.418.233	1.172.649	123	17.001.009	2.353.507
2005	143	4.262.704	702.363	109	18.947.779	2.473.638
2006	161	4.998.926	822.744	94	19.000.160	2.174.670
<b>2006</b>						
Januari	13	417.837	60.298	10	2.422.922	242.196
Februari	13	410.921	61.309	11	2.558.640	252.720
Maart	13	425.902	62.425	9	1.367.548	148.841
April	15	429.923	81.250	8	1.411.619	154.672
Mei	13	386.344	65.188	8	1.235.654	132.945
Juni	16	526.848	92.286	8	1.075.795	126.466
Juli	9	272.262	53.230	7	850.868	98.419
Augustus	9	285.043	43.175	7	1.105.316	181.433
September	19	568.835	91.036	5	1.082.932	108.791
Oktober	14	436.878	68.040	8	2.111.238	205.417
November	15	460.423	76.949	5	912.588	88.431
December	12	377.710	67.558	8	2.865.040	434.339
<b>2007</b>						
Januari	13	414.124	64.370	10	1.839.279	178.653

## Begin werkzaamheden

### Verbouwingen bij woongebouwen, indeling per provincie

	België	Brussels Hfdst. Gewest	Antwer- pen	Limburg	Oost- Vlaan- deren	Vlaams Brabant	West- Vlaan- deren	Waals Brabant	Hene- gouwen	Luik	Luxem- burg	Namen
2004	26.966	1.066	4.010	2.429	4.734	2.637	4.013	1.123	2.399	2.548	754	1.254
2005	25.802	1.195	3.728	2.448	4.322	2.744	3.599	1.129	2.203	2.363	748	1.322
2006	25.438	1.223	3.575	2.071	4.408	2.814	3.446	1.141	2.325	2.446	705	1.286
<b>2006</b>												
Januari	1.831	97	283	161	308	200	241	71	154	179	54	84
Februari	1.930	79	271	161	354	210	301	79	167	159	47	101
Maart	2.397	116	351	214	410	247	338	95	192	248	64	122
April	2.468	154	355	171	470	249	348	107	209	219	73	113
Mei	2.373	75	334	191	423	278	304	142	206	222	67	130
Juni	2.263	87	332	189	401	239	302	87	223	242	56	106
Juli	1.946	75	254	168	340	208	281	77	201	181	58	104
Augustus	2.298	124	312	197	386	293	288	96	215	206	53	128
September	2.343	113	312	171	395	247	309	126	255	230	63	121
Oktober	2.170	97	303	171	332	239	302	104	206	240	66	111
November	1.888	88	249	164	340	236	245	83	165	165	59	94
December	1.531	118	219	113	249	168	187	74	132	155	45	72
<b>2007</b>												
Januari	1.669	73	240	137	275	212	205	70	152	171	53	82

### Verbouwingen bij niet-woongebouwen, indeling per provincie

	België	Brussels Hfdst. Gewest	Antwer- pen	Limburg	Oost- Vlaan- deren	Vlaams Brabant	West- Vlaan- deren	Waals Brabant	Hene- gouwen	Luik	Luxem- burg	Namen
2004	6.038	164	1.030	632	1.175	463	1.303	119	410	395	137	209
2005	5.520	161	899	536	1.011	424	1.103	123	448	397	150	265
2006	5.403	142	921	464	1.015	368	1.079	111	429	439	167	266
<b>2006</b>												
Januari	447	12	70	48	101	29	83	9	34	28	11	21
Februari	438	12	70	46	85	25	94	9	36	30	13	18
Maart	473	17	86	42	84	27	99	9	33	41	15	19
April	469	18	83	35	93	34	101	8	37	29	10	22
Mei	502	8	96	46	90	35	94	7	42	40	17	25
Juni	481	10	84	42	91	33	97	11	34	38	14	29
Juli	382	7	64	28	63	29	71	7	34	39	17	22
Augustus	486	13	84	39	98	40	91	8	35	36	14	28
September	466	12	80	36	82	32	88	10	42	45	15	24
Oktober	478	11	77	35	82	33	106	14	37	47	13	23
November	411	10	65	34	77	30	79	9	36	38	14	19
December	370	12	62	33	69	21	76	10	29	28	14	16
<b>2007</b>												
Januari	426	11	76	33	83	39	78	5	31	43	10	18

# Begin werkzaamheden

## Woongebouwen, januari 2007

	Totaal aantal		Volume (in m <sup>3</sup> )	Oppervlakte (in m <sup>2</sup> )		Aantal ge- bouwen met één woning	Aantal verbou- wingen
	Gebouwen	Woningen		Bewoonbare	Totale		
België	1.752	3.747	2.108.807	377.205	700.762	1.494	1.669
Brussels Hoofdstedelijk Gewest	22	427	169.615	36.128	68.039	7	73
Vlaams Gewest	1.243	2.498	1.492.989	259.056	479.688	1.058	1.069
Provincie Antwerpen	277	539	325.093	56.377	109.138	230	240
Antwerpen	98	211	126.171	21.182	41.642	80	115
Mechelen	52	86	53.597	9.845	18.223	45	65
Turnhout	127	243	145.352	25.351	49.306	104	60
Provincie Limburg	193	410	241.021	41.321	82.837	150	137
Hasselt	88	225	119.562	21.645	41.151	65	67
Maaseik	58	117	68.460	11.166	23.758	44	31
Tongeren	47	68	53.025	8.511	17.941	41	39
Provincie Oost-Vlaanderen	293	590	336.682	63.929	105.086	254	275
Aalst	50	115	61.438	11.581	20.418	40	42
Dendermonde	37	114	53.691	9.822	16.594	31	34
Eeklo	23	32	21.324	4.258	6.529	20	25
Gent	93	178	91.648	18.506	28.282	81	120
Oudenaarde	23	40	22.439	4.499	7.296	21	19
Sint-Niklaas	67	111	86.198	15.265	26.001	61	35
Provincie Vlaams-Brabant	200	313	233.921	34.058	70.241	174	212
Halle-Vilvoorde	114	189	126.676	20.176	42.078	95	117
Leuven	86	123	107.245	13.883	28.163	79	95
Provincie West-Vlaanderen	280	646	356.274	63.372	112.389	250	205
Brugge	48	100	78.374	11.947	21.776	41	49
Diksmuide	13	39	19.476	3.325	5.494	10	10
Ieper	19	67	37.980	5.991	12.267	16	16
Kortrijk	95	124	72.797	16.094	24.429	91	53
Oostende	19	85	27.889	6.080	9.475	12	21
Roeselare	46	64	38.517	7.229	11.909	44	31
Tielt	29	35	21.519	3.818	6.469	28	10
Veurne	11	132	59.765	8.892	20.597	7	15

# Begin werkzaamheden

## Woongebouwen, januari 2007 - vervolg en einde

	Totaal aantal		Volume (in m <sup>3</sup> )	Oppervlakte (in m <sup>2</sup> )		Aantal ge- bouwen met één woning	Aantal verbou- wingen
	Gebouwen	Woningen		Bewoonbare	Totale		
Waals Gewest	486	822	446.206	82.022	153.037	428	527
Provincie Waals-Brabant	76	132	77.514	13.528	26.951	66	70
Nijvel	76	132	77.514	13.528	26.951	66	70
Provincie Henegouwen	136	227	119.207	21.883	40.384	123	152
Aat	12	14	8.913	1.554	3.050	11	8
Charleroi	34	65	33.558	5.878	10.850	29	47
Bergen	18	43	17.476	3.311	6.150	16	35
Moeskroen	10	17	10.109	2.241	3.464	9	7
Zinnik	30	48	25.740	4.783	8.949	26	25
Thuin	19	23	13.820	2.440	4.715	18	16
Doornik	14	15	9.617	1.678	3.209	13	14
Provincie Luik	133	236	125.378	25.283	43.775	113	171
Hoei	15	19	14.309	2.577	5.044	15	19
Luik	56	108	57.572	11.210	19.501	43	92
Verviers	43	86	37.984	8.368	13.805	36	44
Borgworm	19	22	15.532	3.131	5.427	18	17
Provincie Luxemburg	58	84	51.330	9.041	17.899	54	53
Aarlen	12	23	14.351	2.361	4.974	11	6
Bastenaken	11	12	9.008	1.574	3.089	11	9
Marche-en-Famenne	12	20	10.069	1.939	3.634	11	11
Neufchâteau	16	21	12.373	2.311	4.276	15	9
Virton	6	8	5.530	856	1.927	6	18
Provincie Namen	83	143	72.777	12.287	24.027	73	82
Dinant	24	46	22.346	3.602	7.265	21	19
Namen	45	81	41.077	6.984	13.711	38	51
Philippeville	14	16	9.356	1.702	3.052	14	11

# Begin werkzaamheden

## Niet-woongebouwen, januari 2007

	Totaal aantal		Volume (in m <sup>3</sup> )	Oppervlakte (in m <sup>2</sup> )	
	Gebouwen	Woningen		Bewoonbare	Totale
België	279	67	3.036.890	8.550	401.212
Brussels Hoofdstedelijk Gewest	3	4	44.791	1.018	13.171
Vlaams Gewest	223	57	2.689.080	6.837	341.380
Provincie Antwerpen	52	18	756.927	2.012	96.836
Antwerpen	20	7	157.822	687	27.097
Mechelen	12	6	46.555	782	8.273
Turnhout	20	5	552.550	542	61.466
Provincie Limburg	35	18	199.650	2.463	34.974
Hasselt	18	9	104.359	1.178	21.020
Maaseik	7	1	38.398	121	5.317
Tongeren	10	8	56.894	1.164	8.637
Provincie Oost-Vlaanderen	63	11	1.035.767	1.087	108.790
Aalst	9	0	35.117	28	4.796
Dendermonde	12	1	71.288	82	8.545
Eeklo	8	0	48.609	7	7.408
Gent	19	5	687.094	572	65.369
Oudenaarde	3	0	9.796	31	1.708
Sint-Niklaas	13	4	183.865	367	20.963
Provincie Vlaams-Brabant	14	3	214.705	428	23.406
Halle-Vilvoorde	8	2	191.825	333	19.188
Leuven	5	1	22.880	95	4.217
Provincie West-Vlaanderen	60	6	482.052	847	77.377
Brugge	8	1	75.163	151	13.118
Diksmuide	8	0	58.829	33	10.257
Ieper	12	1	132.301	227	18.223
Kortrijk	11	1	52.196	104	8.860
Oostende	4	0	63.134	30	9.718
Roeselare	6	0	14.588	8	2.652
Tielt	11	1	77.148	162	12.757
Veurne	2	1	8.695	133	1.793



## Begin werkzaamheden

### Niet-woongebouwen, januari 2007 - vervolg en einde

	Totaal aantal		Volume (in m <sup>3</sup> )	Oppervlakte (in m <sup>2</sup> )	
	Gebouwen	Woningen		Bewoonbare	Totale
Waals Gewest	54	6	303.026	695	46.662
Provincie Waals-Brabant	6	0	56.550	29	9.275
Provincie Henegouwen	7	2	50.718	284	4.671
Aat	0	0	1.796	0	312
Charleroi	2	1	8.719	214	1.321
Bergen	1	0	2.648	9	482
Moeskroen	1	0	3.869	29	691
Zinnik	2	0	29.769	6	1.193
Thuin	0	0	673	0	127
Doornik	1	0	3.244	26	545
Provincie Luik	17	1	95.778	73	15.105
Hoei	3	0	37.257	21	5.605
Luik	6	0	34.502	7	5.023
Verviers	7	0	18.598	26	3.523
Borgworm	2	0	5.421	18	953
Provincie Luxemburg	13	0	45.391	76	7.698
Aarlen	1	0	16.791	0	2.261
Bastenaken	2	0	4.771	2	872
Marche-en-Famenne	3	0	6.540	28	1.342
Neufchâteau	1	0	6.221	23	1.222
Virton	6	0	11.068	23	2.001
Provincie Namen	9	3	54.590	233	9.913
Dinant	3	1	12.871	103	2.318
Namen	5	1	39.221	105	7.185
Philippeville	1	0	2.497	25	410

## Begin werkzaamheden

---

### Niet-woongebouwen, indeling naar bestemming, januari 2007

---

	Aantal gebouwen	Volume (in m <sup>3</sup> )	Totale oppervlakte (in m <sup>2</sup> )
<b>Totaal</b>	<b>279</b>	<b>3.036.890</b>	<b>401.212</b>
Land, tuinbouw, veeteelt	80	562.885	88.409
Industrie, bouwnijverheid en ambacht	80	1.883.129	193.566
Opslag, behandeling (openbare bedrijven)	11	13.641	3.512
Vervoer en communicatie	7	2.427	517
Zakelijke dienstverlening	2	4.919	1.110
Handel	28	288.943	53.967
Horeca	2	4.711	1.186
Persoonsverzorging	4	7.594	2.186
Openbare besturen en parastatalen	2	12.888	3.193
Particuliere administratie	7	57.690	16.347
Cultuur en ontspanning	15	107.041	18.994
Sport	5	53.631	6.178
Parkeergarages	35	36.033	11.645
Andere (kerk, kapel)	2	1.385	405

---

**Informatie**

De Algemene Directie Statistiek en Economische Informatie maakt deel uit van de Federale Overheidsdienst Economie, KMO, Middenstand en Energie. We hebben de opdracht om aan de informatiebehoefte van zowel overheid, bedrijfsweld als burgers te voldoen, en dit door hen allerlei actuele cijfers over de toestand van het land aan te bieden.

## Waar vindt u de statistische en economische informatie ?

Op onze websites <http://statbel.fgov.be> (statistieken) en <http://economie.fgov.be> (economie)

In vijf grote steden van het land heeft het publiek toegang tot :

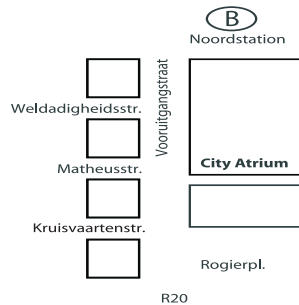
- ◇ Jaarboeken, gespecialiseerde publicaties en een selectie van diskettes en cd-rom's.
- ◇ Een leeszaal, waar men onze publicaties maar ook statistische publicaties van andere ministeries en Belgische en internationale instellingen kan raadplegen.

Al onze bibliotheken zijn op werkdagen open van 8u30 tot 16u30 (Brussel) en van 9 tot 12 en van 13 tot 16 uur (andere).

## Brussel City Atrium C

Vooruitgangstraat 50, 1210 Brussel  
tel. 02/277.55.03 – 02/277.55.04 fax 02/277.55.19  
e-mail : [info@economie.fgov.be](mailto:info@economie.fgov.be)

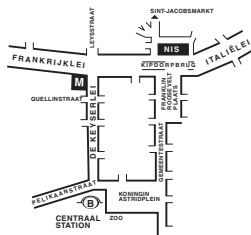
Trein (B) : Noord station  
Metro (M) : lijn 2, station Rogier  
Trams : 3, 52, 55, 56, 81, 90  
halte Rogier of Noord  
Bus STIB : 38, 58, 61  
halte Rogier of Noord  
Bus De Lijn : 318, 351, 358, 410, 526, 554  
halte Noord



## Antwerpen

Italiëlei 124 - bus 85, 2000 Antwerpen  
tel. 03/229 07 00 fax 03/233 28 30  
e-mail : [info.antwerpen@economie.fgov.be](mailto:info.antwerpen@economie.fgov.be)

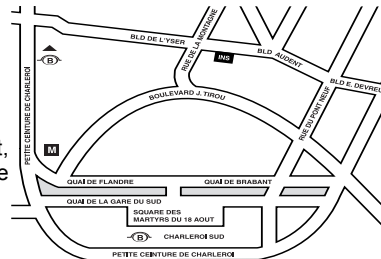
Trein (B) : Centraal Station  
Metro (M) : halte Opera  
Tram-Bus : vlakbij (Fr. Rooseveltplaats)



## Charleroi

Tour Biarent, Bd Audent 14/5., 6000 Charleroi  
tel. 071/ 27.44.14 fax 071/ 27.44.19  
e-mail : [info.charleroi@economie.fgov.be](mailto:info.charleroi@economie.fgov.be)

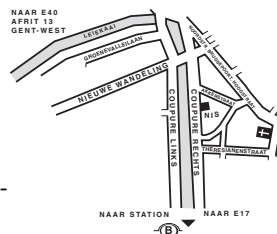
Trein (B) : Charleroi Sud, 20 min van het station (Place Buisset, Rue du Collège, Place Charles II, Boulevard Tirou, Rue de la Montagne)  
Bus : halte Tirou  
Autoweg : kleine ring van Charleroi - uitrit Gare du Sud  
Parking (P) : betaalparking tegenover het NIS



## Gent

Coupure rechts 620, 9000 Gent  
tel. 09/267 27 00 fax 09/267 27 29  
e-mail : [info.gent@economie.fgov.be](mailto:info.gent@economie.fgov.be)

Trein (B) : Gent St.-Pieters  
Tram-Bus : 40, 43 halte Theresianenstraat  
Autoweg : gemakkelijk bereikbaar langs E40 (uitrit 13 - Gent-West/Drongen)  
Parking (P) : op de "Coupure Rechts"



## Luik

Bd de la Sauvenière 73-75, 4000 Luik  
tel. 04/223 84 11 fax 04/222 49 94  
e-mail : [info.liege@economie.fgov.be](mailto:info.liege@economie.fgov.be)

Trein (B) : station Guillemins of Palais  
Tram-Bus : (Guillemins) 1 en 4 halte Sauvenière  
Parking (P) : Neujean (op 20 m - zelfde straatkant)  
Mercure (tegenover)



We verspreiden tal van producten die de Belgische socio-economische realiteit in cijfers weergeven.

Al deze producten, opgenomen in onze catalogus, kunt u verkrijgen in onze regionale centra of bij onze Infoshop in Brussel. Onze catalogus wordt u op eenvoudige aanvraag toegestuurd. (zie adressen hiernaast) .

Een keuze uit onze gegevens en de lijst van onze publicaties vindt u eveneens op onze website:  
**<http://statbel.fgov.be>**

## Publicaties over de industrie (Uittreksel uit de catalogus)

### *Bouwnijverheid en woningen*

In deze jaarlijkse publicatie vindt men cijfergegevens terug over het bestand aan woon- en andere gebouwen alsook over de toegekende bouwvergunningen en de nieuwbouw- en verbouwingswerken in het referentiejaar. Enkele tabellen geven ook het aantal afbraken.

De nieuwe gebouwen en het aantal woningen erin worden per administratief arrondissement geteld. Daartoe behoort veel informatie die dienstig kan zijn voor de analyse van de bouwsector: volume, oppervlakte, hoedanigheid van de bouwheer (particulier, staat, vzw, naamloze vennootschap...), bestemming van het gebouw (woning, handel, industrie, opslagplaats...).

## Enkele andere publicaties

### *Algemene Publicaties*

Regionaal Statistisch Jaarboek  
Statistisch tijdschrift - *Maandelijks*

### *Grondgebied en leefmilieu*

Statistiek van de bodembezetting (diskette)  
Overzicht van milieustatistieken - *Jaarlijks*

### *Bevolking*

Huishoudens en familiekeren – *Jaarlijks*  
Totale bevolking op 1 januari - *Jaarlijks*  
Buitenlandse bevolking - *Jaarlijks*

### *Samenleving*

Huishoudbudgetenquête - *jaarlijks*

### *Economie en financiën*

Verkoop van onroerende goederen – *Jaarlijks*  
De conjunctuur - *maandelijks*

### *Landbouw*

Land- en tuinbouwtelling op 15 mei - *Jaarlijks*

### *Handel, diensten en vervoer*

Maandelijkse vervoerstatistieken –  
*maandelijks*  
Binnenlandse handel - *jaarlijks*



Gedrukt door de  
drukkerij van de  
Algemene Directie Statistiek  
En Economische Informatie  
B-1000 Brussel

Juli 2007