

**Industrie en bouwnijverheid**

**Industriële productie  
en bouwnijverheid**

De Algemene Directie Statistiek en Economische Informatie biedt onpartijdige statistische informatie. De informatie wordt conform de wet verspreid, meer bepaald voor wat betreft de privacy.

De statistieken worden ingedeeld in acht domeinen:

- Algemeen
- Grondgebied en leefmilieu
- Bevolking
- Samenleving
- Economie en financiën
- Landbouw en vergelijkbare activiteiten
- Industrie
- Diensten, handel en vervoer

Alle rechten voorbehouden. Het vertalen, bewerken, reproduceren op welke wijze dan ook, inbegrepen fotografie en microfilm, is niet toegelaten, tenzij met schriftelijke machtiging vanwege de Algemene Directie Statistiek en Economische Informatie. Het citeren van korte uittreksels als toelichting of bewijsvoering in een artikel, een boekbespreking of een boek is evenwel toegestaan, mits de bron duidelijk en nauwkeurig wordt vermeld.

Verantwoordelijke uitgever: Niko Demeester

© 2006, **ALGEMENE DIRECTIE STATISTIEK EN ECONOMISCHE INFORMATIE** | uitgever  
B-1000 Brussel – Leuvenseweg 44

# **Industrie en bouwnijverheid**

## **Industriële productie en bouwnijverheid**

Maandelijks publicatie nr. 3  
Maart 2007

# Inhoudsopgave

## Statistiek van de industriële productie

<b>I. PRODCOM sectoren : voornamelijk Industrie (vanaf 1/1/94)</b> .....	1
A. Verdeling van de waarde van de productie en van de tewerkstelling volgens de hoofdactiviteit van de vestiging:	
- Inleiding .....	3
- Waarde van de industriële productie .....	4
- Tewerkstelling .....	16
B. Waarde van de bestellingen voor bepaalde bedrijfstakken volgens de hoofdactiviteit van de vestiging .....	36
C. Leveringen in waarde en in hoeveelheid volgens de CPA en de PRODCOM lijst:	
- Inleiding .....	39
- Gegevens .....	40
<b>II. NIET-PRODCOM sectoren: voornamelijk Energie en Recuperatie (vanaf 1/1/94)</b> .....	111
A. Omzet en tewerkstelling	
- Inleiding .....	113
- Omzet .....	114
- Tewerkstelling .....	116
B. Industriële productie in absolute cijfers:	
- Cokesfabrieken.....	120
- Nijverheid van de petroleumderivaten.....	121
- Waterdistributie .....	121

## Statistiek van de bouwnijverheid (vanaf 1/1/95)

A. Tewerkstelling .....	124
B. Lonen .....	130
C. Nieuwe bestellingen per subsectoren .....	131
D. Nieuwe bestellingen per gewest.....	137

# Statistiek van de bouwvergunningen en van de begonnen gebouwen

- Definities van de gebruikte termen .....	144
--	-----

## I. Bouwvergunningen

- Woongebouwen : indeling per provincie .....	148
- Niet-woongebouwen : indeling per provincie .....	148
- Woongebouwen .....	149
- Niet-woongebouwen .....	149
- Niet-woongebouwen : indeling naar volume .....	150
- Verbouwingen bij woongebouwen: indeling per provincie .....	151
- Verbouwingen bij niet-woongebouwen: indeling per provincie .....	151
- Woongebouwen : indeling per arrondissement .....	152
- Niet-woongebouwen : indeling per arrondissement .....	154
- Niet-woongebouwen : indeling per bestemming .....	156

## II. Begonnen gebouwen volgens reële datum van start van werkzaamheden

- Woongebouwen : indeling per provincie .....	158
- Niet-woongebouw : indeling per provincie .....	158
- Woongebouwen .....	159
- Niet-woongebouwen .....	159
- Niet-woongebouwen : indeling naar volume .....	160
- Verbouwingen bij woongebouwen: indeling per provincie .....	161
- Verbouwingen bij niet-woongebouwen: indeling per provincie .....	161
- Woongebouwen : indeling per arrondissement .....	162
- Niet-woongebouwen : indeling per arrondissement .....	164
- Niet woongebouwen: indeling naar bestemming .....	166

# Conventionele tekens en afkortingen

## Conventionele tekens

Gegevens ontbreken	..
0 of minder dan de helft van de gebruikte eenheid	-
Voorlopige cijfers (*)	,
De komma wordt gebruikt om de eenheden af te zonderen van de decimalen	,
Niet publiceerbaar om reden vertrouwelijkheid	# #

## Afkortingen

kleiner of gelijk	<=
gelijk of groter	=>
acrylonitrilbutadieenstyreen	ABS
Chemical Vapour Deposition (chemische afzetting uit de dampfase)	CVD
Isolations Prüfung	IP
Liquid Crystal Display	LCD
Physical Vapour Deposition (fysische afzetting uit de dampfase)	PVD
styreenacrylonitril	SAN
Geharmoniseerd Systeem	GS
gecombineerde nomenclatuur	GN
centigram	cg
kubieke centimeter	cm <sup>3</sup>
kilonewton	kN
kilovar	kvar
kilovolt	kV
millimeter	mm
megapascal	MPa
ton	t
zogenaamd	z.g.
en dergelijk	e.d.
exclusief	excl.
inclusief	incl.
met betrekking tot	m.b.t.
niet elders genoemd	n.e.g.
niet opgemaakt voor de verkoop in het klein	n.o.v.k.
opgemaakt voor de verkoop in het klein	o.v.k.
vin de qualité produit dans une région déterminée (in bepaalde gebieden voortgebrachte kwaliteitswijnen)	v.q.p.r.d.

# **Industriële productie**

## **I. PRODCOM sectoren**

(voornamelijk Industrie)





## Inleiding

---

1 januari 1994 betekent een keerpunt in de opstelling van maandstatistieken van de industriële productie. Tot 1993 bestond voor de meeste sectoren een specifieke maandstatistiek. De gebruikte goederennomenclatuur was een empirisch ontworpen productenlijst per bedrijfstak.

Sinds het tot stand komen van de interne markt op 1 januari '93 is de behoefte aan internationaal vergelijkbare resultaten toegenomen. Men wil de gegevens over productie kunnen koppelen aan die over de buitenlandse handel. Dit leidde tot de PRODCOM-enquête.

De meeste industriële ondernemingen met 10 of meer personeelsleden of met een jaaromzet van 2 478 935,25 EUR, en sommige andere ondernemingen met een industriële nevenactiviteit waar tenminste 20 personen werken, zijn onderworpen aan Prodcom.

Om uiteenlopende redenen worden de statistieken van enkele sectoren (energie, recuperatie, waterdistributie, slachthuizen, zuivel, ijzer en staal) nog ingezameld volgens het oude systeem.

De nieuwe nomenclatuur voor de productiestatistieken, de Prodcom-lijst, bevat ongeveer 5.700 industriële producten, hoofdzakelijk goederen, maar ook een aantal industriële diensten. Elke rubriek van de Prodcom-lijst wordt aangeduid door een code van acht cijfers. De eerste vier cijfers komen overeen met een klasse van de NACE-rev. 1. Aldus wordt een overeenstemming gerealiseerd tussen producten en activiteiten. Bovendien bestaan de rubrieken van de Prodcom-lijst uit artikelen of groepen artikelen van de gecombineerde nomenclatuur.

Er wordt geënquêteerd op het niveau van de lokale eenheid. Indien in één lokale eenheid meerdere activiteiten worden uitgeoefend, vult men één aangifte in per activiteit, t.t.z. per afdeling (2 cijfers) van de NACE-rev. 1. Naast gegevens betreffende de waarde van de productie volgens de hoofdactiviteit (hoeveelheid en waarde van de leveringen), zijn er ook gegevens betreffende tewerkstelling en arbeidsvolume.

In deze tabel is de waarde van de productie van een vestiging gerangschikt in één code op vier cijfers van de NACE-rev.1. Deze code duidt de hoofdactiviteit van de vestiging aan.

Ter verduidelijking volgt een voorbeeld:

Gegeven een vestiging X die twee producten A (code 17.20.31.59) en B (code 17.30.30.30) produceert met als respectievelijke waarde 60 000 EUR en 40 000 EUR. Deze producten behoren tot twee verschillende klassen van de NACE-rev.1 (d.w.z. de eerste vier cijfers van de Prodcom-code van A en B verschillen). Vestiging X krijgt als hoofdactiviteit de eerste vier cijfers van product A nl. 17.20 (met het grootste aandeel in de waarde van de productie van vestiging X).

In de tabel wordt de volledige waarde van de productie van vestiging X, 100 000 EUR, opgenomen in de activiteitscode 17.2 (drie cijfers).

De resultaten zijn nog voorlopig, omdat er nog steeds een kleine non-respons is.

De belangrijke verschillen die worden vastgesteld voor bepaalde sectoren tussen december van een bepaald jaar en januari van het volgend jaar, zijn gedeeltelijk te wijten aan de jaarlijkse bijwerking van het Prodcom-aangeversbestand.

# PRODCOM - Leveringen per activiteit

## Waarde van de industriële productie (1) volgens de hoofdactiviteit

NACE Code	Activiteit	2006				
		April	Mei	Juni	Juli	Augustus
14	<b>Overige winning van delfstoffen</b>	<b>81 501</b>	<b>90 511</b>	<b>95 244</b>	<b>63 827</b>	<b>80 843</b>
14.2	- Winning van zand en klei	36 352	45 449	47 898	31 029	40 361
14.C	- Overige winning van delfstoffen n.e.g. (14.B = 14.1 + 14.3 + 14.4 + 14.5)	45 149	45 062	47 346	32 798	40 482
1C	<b>Vervaardiging van voedingsmiddelen en dranken (1C=15 m.u.v. slachterijen en melkerijen)</b>	<b>1 566 546</b>	<b>1 716 204</b>	<b>1 747 292</b>	<b>1 603 287</b>	<b>1 768 374</b>
15.B	- Productie en verwerking van vlees en vleesproducten (15B= 15.1 m.u.v. slachterijen)	272 977	309 682	320 662	274 557	308 150
15.2	- Verwerking en conservering van vis en vervaardiging van visproducten	31 442	34 380	37 230	33 348	31 815
15.3	- Verwerking en conservering van groenten en fruit	182 987	190 508	195 233	179 679	196 898
15.4	- Vervaardiging van plantaardige en dierlijke oliën en vetten	94 127	103 562	107 419	84 295	110 587
15.C	- Consumptie-ijs (15.C = 15.52)	23 582	32 667	37 577	34 747	27 319
15.6	- Vervaardiging van maalterijproducten, zetmeel en zetmeelproducten	115 508	129 653	128 542	115 600	123 424
15.7	- Vervaardiging van diervoeders	125 518	138 194	138 286	125 979	146 537
15.8	- Vervaardiging van overige voedingsmiddelen	465 448	498 396	464 620	437 678	511 717
15.9	- Vervaardiging van dranken	254 957	279 161	317 724	317 405	311 927
16	<b>Vervaardiging van tabaksproducten</b>	<b>29 315</b>	<b>33 102</b>	<b>35 823</b>	<b>31 063</b>	<b>25 034</b>
17	<b>Vervaardiging van textiel</b>	<b>364 412</b>	<b>394 357</b>	<b>431 746</b>	<b>342 829</b>	<b>287 455</b>
17.1	- Bewerken en spinnen van textielvezels	21 191	22 624	23 876	17 426	12 597
17.2	- Weven van textiel	90 049	101 744	108 901	84 310	59 337
17.3	- Textielveredeling	17 882	19 332	21 701	12 867	13 970
17.4	- Vervaardiging van geconfectioneerde artikelen van textiel, exclusief kleding	40 049	41 222	45 467	31 816	29 404
17.5	- Vervaardiging van overige textielproducten	188 962	203 158	223 175	190 459	164 728
17.6	- Vervaardiging van gebreide en gehaakte stoffen	4 573	4 924	5 813	4 168	3 472
17.7	- Vervaardiging van gebreide en gehaakte artikelen	1 706	1 351	2 813	1 784	3 946

(1) Leveringen m.i.v. de industriële behandelingen en diensten en aan het buitenland geleverd maakloonwerk.

# PRODCOM - Leveringen per activiteit

## van de vestiging (voorlopige cijfers in 1 000 EUR)

September	Oktober	November	December	2006	2007		NACE Code
					Januari	Februari	
87 242	88 269	81 492	68 399	954 333	72 468	81 186	14
46 124	45 397	40 646	33 080	451 693	26 105	32 479	14.2
41 118	42 873	40 847	35 319	502 641	46 363	48 707	14.C
<b>1 809 997</b>	<b>1 876 119</b>	<b>1 843 663</b>	<b>1 756 746</b>	<b>20 541 672</b>	<b>1 725 140</b>	<b>1 643 638</b>	1C
308 023	317 873	320 425	319 347	3 578 857	289 862	270 425	15.B
30 274	32 971	34 721	45 827	400 551	29 661	28 877	15.2
202 440	214 209	219 724	202 584	2 367 776	221 984	215 228	15.3
107 220	115 651	116 532	107 018	1 245 925	112 032	101 938	15.4
14 356	13 243	13 523	12 903	253 550	12 350	16 108	15.C
121 169	127 762	138 358	112 210	1 472 839	131 135	125 192	15.6
144 002	155 827	157 278	154 078	1 697 125	158 469	147 355	15.7
575 725	637 024	601 795	550 688	6 250 228	534 624	508 374	15.8
306 789	261 559	241 307	252 091	3 274 822	235 023	230 141	15.9
<b>32 572</b>	<b>33 607</b>	<b>31 588</b>	<b>28 964</b>	<b>369 556</b>	<b>30 900</b>	<b>27 136</b>	16
<b>440 964</b>	<b>456 091</b>	<b>454 501</b>	<b>340 078</b>	<b>4 678 608</b>	<b>387 021</b>	<b>382 835</b>	17
22 625	22 747	22 352	17 565	251 895	23 141	19 779	17.1
104 820	109 835	106 889	80 114	1 146 659	100 076	94 204	17.2
21 568	21 841	20 983	17 955	228 581	18 451	17 361	17.3
39 833	37 630	43 838	39 920	462 371	36 486	37 742	17.4
244 236	256 199	253 335	177 424	2 500 835	200 966	205 963	17.5
5 012	5 435	5 166	5 413	60 871	5 892	5 701	17.6
2 870	2 404	1 938	1 687	27 397	2 009	2 086	17.7

# PRODCOM - Leveringen per activiteit

## Waarde van de industriële productie (1) volgens de hoofdactiviteit

NACE Code	Activiteit	2006				
		April	Mei	Juni	Juli	Augustus
18	<b>Vervaardiging van kleding en bontnijverheid</b>	<b>19 072</b>	<b>15 608</b>	<b>23 059</b>	<b>31 422</b>	<b>42 812</b>
19	<b>Leernijverheid en vervaardiging van schoeisel</b>	<b>7 224</b>	<b>8 499</b>	<b>9 072</b>	<b>6 207</b>	<b>8 446</b>
19.A	- Looien, bereiden en vervaardiging van lederen artikelen, behalve schoeisel (19.A = 19.1 + 19.2)	5 648	6 658	6 696	4 558	6 217
19.3	- Vervaardiging van schoeisel	1 576	1 841	2 377	1 649	2 229
20	<b>Houtindustrie en vervaardiging van artikelen van hout en van kurk, exclusief meubelen; vervaardiging van</b>	<b>212 272</b>	<b>238 217</b>	<b>249 004</b>	<b>179 248</b>	<b>186 443</b>
20.1	- Zagen en schaven van hout, impregneren van hout	37 194	43 152	45 195	31 600	32 912
20.2	- Vervaardiging van panelen en platen van hout	102 773	109 603	116 487	89 461	89 550
20.3	- Vervaardiging van schrijn- en timmerwerk	48 277	58 622	59 709	35 194	40 086
20.4	- Vervaardiging van houten emballage	19 942	22 079	22 799	19 824	20 655
20.5	- Vervaardiging van overige artikelen van hout, van kurk en riet en van vlechtwerk	4 087	4 762	4 815	3 168	3 240
21	<b>Vervaardiging van pulp, papier en papierwaren</b>	<b>304 565</b>	<b>320 508</b>	<b>330 478</b>	<b>282 613</b>	<b>304 576</b>
21.1	- Vervaardiging van papierpulp, papier en karton	142 981	144 023	149 595	137 049	144 586
21.2	- Vervaardiging van artikelen van papier en karton	161 583	176 485	180 882	145 564	159 990
22	<b>Uitgeverijen, drukkerijen en reproductie van opgenomen media</b>	<b>339 578</b>	<b>409 380</b>	<b>403 272</b>	<b>264 866</b>	<b>353 912</b>
22.A	- Uitgeverijen en reproductie van opgenomen media (22.A = 22.1 + 22.3)	157 523	217 145	203 346	135 451	175 565
22.2	- Drukkerijen en diensten in verband met drukkerijen	182 055	192 235	199 927	129 415	178 346
24	<b>Vervaardiging van chemische producten</b>	<b>2 718 828</b>	<b>2 960 739</b>	<b>3 026 333</b>	<b>2 733 095</b>	<b>2 806 018</b>
24.1	- Vervaardiging van chemische basisproducten	1 841 365	2 024 459	2 023 392	1 912 374	1 928 922
24.3	- Vervaardiging van verf, vernis e.d., drukinkt en mastiek	81 259	88 451	93 981	73 358	83 889
24.4	- Vervaardiging van farmaceutische en van chemische en botanische producten voor medicinaal gebruik	393 989	413 325	462 437	357 192	382 831
24.5	- Vervaardiging van zeep, wasmiddelen, poets- en reinigingsmiddelen, parfums en cosmetische artikelen	94 223	103 496	103 101	97 872	104 339
24.A	- Vervaardiging van overige chemische producten, m.i.v. voor de landbouw (24.A = 24.2 + 24.6)	265 583	285 005	295 893	250 226	270 239

(1) Leveringen m.i.v. de industriële behandelingen en diensten en aan het buitenland geleverd maakloonwerk.

# PRODCOM - Leveringen per activiteit

## van de vestiging (voorlopige cijfers in 1 000 EUR) - vervolg

September	Oktober	November	December	2006	2007		NACE Code
					Januari	Februari	
34 771	22 302	18 112	15 842	332 953	30 926	36 073	18
9 234	9 027	8 213	5 957	97 960	8 281	7 741	19
6 811	6 571	5 881	4 367	72 768	5 454	5 464	19.A
2 423	2 456	2 332	1 590	25 193	2 827	2 277	19.3
<b>236 162</b>	<b>252 935</b>	<b>246 040</b>	<b>209 042</b>	<b>2 651 186</b>	<b>233 228</b>	<b>230 158</b>	20
39 691	43 236	43 510	42 169	460 488	40 609	42 849	20.1
116 142	125 694	122 440	96 077	1 296 756	120 017	110 728	20.2
53 009	54 174	50 909	44 452	582 140	42 041	48 773	20.3
23 232	25 723	25 055	22 786	263 030	26 561	23 842	20.4
4 088	4 109	4 126	3 558	48 774	3 999	3 966	20.5
<b>329 453</b>	<b>345 842</b>	<b>329 764</b>	<b>297 198</b>	<b>3 800 278</b>	<b>314 872</b>	<b>318 504</b>	21
152 972	157 427	150 999	137 108	1 753 510	133 526	145 115	21.1
176 482	188 415	178 765	160 091	2 046 768	181 346	173 389	21.2
<b>437 576</b>	<b>429 101</b>	<b>442 069</b>	<b>429 304</b>	<b>4 619 102</b>	<b>360 315</b>	<b>376 402</b>	22
212 881	204 855	227 045	208 464	2 251 478	168 590	168 636	22.A
224 695	224 246	215 023	220 841	2 367 624	191 725	207 766	22.2
<b>3 000 461</b>	<b>3 034 531</b>	<b>2 999 541</b>	<b>2 730 509</b>	<b>34 772 546</b>	<b>2 990 412</b>	<b>2 863 402</b>	24
2 006 760	2 020 850	1 988 160	1 802 715	23 419 101	2 073 694	1 971 335	24.1
87 124	95 915	68 795	75 255	996 372	87 949	80 360	24.3
466 750	470 162	493 364	474 141	5 264 222	407 759	373 281	24.4
110 203	109 517	114 690	106 889	1 258 036	110 850	110 387	24.5
273 176	278 394	279 398	231 492	3 272 593	257 478	277 830	24.A

# PRODCOM - Leveringen per activiteit

## Waarde van de industriële productie (1) volgens de hoofdactiviteit

NACE Code	Activiteit	2006				
		April	Mei	Juni	Juli	Augustus
24.7	- Vervaardiging van synthetische en kunstmatige vezels	42 408	46 003	47 528	42 072	35 798
25	<b>Vervaardiging van producten van rubber en kunststof</b>	<b>446 608</b>	<b>481 166</b>	<b>508 970</b>	<b>394 950</b>	<b>409 562</b>
25.1	- Vervaardiging van producten van rubber	34 846	39 028	42 418	34 445	32 941
25.2	- Vervaardiging van producten van kunststof	411 763	442 138	466 553	360 505	376 621
26	<b>Vervaardiging van overige niet-metaalhoudende minerale producten</b>	<b>471 986</b>	<b>535 833</b>	<b>570 281</b>	<b>359 639</b>	<b>454 107</b>
26.1	- Vervaardiging van glas en glaswerk	136 813	154 120	156 195	123 236	121 445
26.A	- Vervaardiging van keramische tegels, plavuizen, behalve dakpannen en bakstenen (26.A = 26.2 + 26.3)	10 259	11 119	11 778	9 675	7 953
26.4	- Vervaardiging van dakpannen, bakstenen, tegels en overige producten voor de bouw van gebakken klei	30 411	35 709	38 282	23 750	34 569
26.5	- Vervaardiging van cement, kalk en gips	65 605	70 653	76 755	48 654	61 560
26.6	- Vervaardiging van artikelen van beton, gips en cement	179 448	207 326	226 044	119 240	176 520
26.7	- Houwen, bewerken en afwerken van bouw- en siersteen	18 405	19 091	21 006	8 674	17 187
26.8	- Vervaardiging van overige niet-metaalhoudende minerale producten	31 045	37 815	40 220	26 409	34 872
27	<b>Vervaardiging van metalen in primaire vorm</b>	<b>1 753 480</b>	<b>1 996 129</b>	<b>2 021 124</b>	<b>1 427 963</b>	<b>1 348 898</b>
27.1	- Vervaardiging van ijzer en staal en van ferrolegeringen	1 118 048	1 261 340	1 277 540	835 110	778 202
27.2	- Vervaardiging van buizen	15 461	17 453	19 064	15 277	13 123
27.3	- Overige eerste verwerking van ijzer en staal	103 288	109 101	116 308	89 361	90 497
27.4	- Productie van non-ferrometalen	490 579	579 897	578 852	469 009	446 703
27.5	- Gieten van metalen	26 105	28 337	29 360	19 205	20 373
28	<b>Vervaardiging van producten van metaal</b>	<b>638 964</b>	<b>715 558</b>	<b>774 905</b>	<b>529 377</b>	<b>612 549</b>
28.1	- Vervaardiging van metalen constructiewerken voor de bouw	217 459	240 149	268 500	166 130	213 982
28.2	- Vervaardiging van tanks, reservoirs en bergingsmiddelen, van metaal; vervaardiging van radiatoren en ketels	63 631	83 339	86 270	65 599	72 569
28.3	- Vervaardiging van stoomketels	38 768	42 377	43 194	39 308	37 776

(1) Leveringen m.i.v. de industriële behandelingen en diensten en aan het buitenland geleverd maakloonwerk.

# PRODCOM - Leveringen per activiteit

## van de vestiging (voorlopige cijfers in 1 000 EUR) - vervolg

September	Oktober	November	December	2006	2007		NACE Code
					Januari	Februari	
56 449	59 693	55 134	40 017	<b>562 223</b>	52 682	50 209	24.7
<b>501 091</b>	<b>510 923</b>	<b>486 086</b>	<b>412 436</b>	<b>5 547 083</b>	<b>478 980</b>	<b>469 400</b>	25
43 347	43 365	41 324	33 298	<b>460 624</b>	41 020	40 959	25.1
457 744	467 558	444 762	379 137	<b>5 086 459</b>	437 960	428 441	25.2
<b>557 291</b>	<b>552 260</b>	<b>518 116</b>	<b>405 597</b>	<b>5 700 463</b>	<b>445 625</b>	<b>471 155</b>	26
159 076	166 263	161 204	128 873	<b>1 729 822</b>	155 533	143 408	26.1
12 459	11 688	11 819	9 910	<b>131 444</b>	10 165	11 770	26.A
37 187	38 288	37 013	26 627	<b>384 756</b>	29 839	30 245	26.4
71 320	71 281	65 034	50 512	<b>753 640</b>	58 445	67 525	26.5
214 819	205 763	192 902	153 057	<b>2 117 936</b>	151 693	174 112	26.6
20 876	19 771	18 117	15 585	<b>205 130</b>	14 669	16 420	26.7
41 554	39 205	32 028	21 034	<b>377 736</b>	25 252	27 675	26.8
<b>1 711 915</b>	<b>1 910 607</b>	<b>1 825 693</b>	<b>1 479 808</b>	<b>20 870 272</b>	<b>1 894 786</b>	<b>1 804 511</b>	27
983 617	1 118 625	1 113 435	887 576	<b>12 990 202</b>	1 153 198	1 102 621	27.1
18 186	20 620	18 453	14 089	<b>202 866</b>	19 313	19 188	27.2
120 194	127 956	121 308	89 822	<b>1 274 228</b>	124 282	119 760	27.3
563 173	613 899	546 712	467 743	<b>6 094 951</b>	569 157	534 828	27.4
26 745	29 506	25 785	20 577	<b>308 024</b>	28 836	28 113	27.5
<b>770 338</b>	<b>794 036</b>	<b>790 133</b>	<b>732 065</b>	<b>8 338 511</b>	<b>736 237</b>	<b>730 591</b>	28
270 950	256 654	262 430	256 493	<b>2 792 936</b>	225 126	252 363	28.1
90 039	92 504	101 389	102 352	<b>977 322</b>	92 449	75 761	28.2
44 541	59 034	53 168	66 321	<b>538 660</b>	50 721	39 772	28.3

# PRODCOM - Leveringen per activiteit

## Waarde van de industriële productie (1) volgens de hoofdactiviteit

NACE Code	Activiteit	2006				
		April	Mei	Juni	Juli	Augustus
28.4	- Smeden, persen, stampen en profielwalsen van metaal; poedermetallurgie	24 327	27 399	31 050	19 851	20 958
28.5	- Oppervlaktebehandeling en bekleding van metaal; algemene metaalbewerking	112 287	126 429	134 753	85 730	106 134
28.6	- Vervaardiging van scharen, messen, bestekken, gereedschap en ijzerwaren	35 986	38 238	43 301	28 076	34 376
28.7	- Vervaardiging van overige producten van metaal	146 507	157 627	167 837	124 683	126 754
<b>29</b>	<b>Vervaardiging van machines, apparaten en werktuigen, n.e.g.</b>	<b>701 415</b>	<b>788 785</b>	<b>864 772</b>	<b>652 843</b>	<b>604 652</b>
29.1	- Vervaardiging van machines voor de productie en toepassing van mechanische energie, exclusief motoren voor	174 698	201 459	204 922	178 197	193 378
29.2	- Vervaardiging van overige machines voor algemeen gebruik	230 179	256 553	288 736	215 434	203 776
29.3	- Vervaardiging van machines voor de landbouw en de bosbouw	56 420	72 613	74 424	56 717	17 070
29.4	- Vervaardiging van gereedschapswerktuigen	22 474	25 117	35 482	21 096	17 816
29.5	- Vervaardiging van overige machines voor specifieke doeleinden	169 423	190 276	201 254	148 765	137 505
29.6	- Vervaardiging van wapens en munitie	25 840	18 504	30 227	13 339	14 794
29.7	- Vervaardiging van huishoudapparaten	22 381	24 262	29 728	19 295	20 314
<b>30</b>	<b>Vervaardiging van kantoormachines en computers</b>	<b>27 873</b>	<b>39 561</b>	<b>40 752</b>	<b>27 427</b>	<b>22 230</b>
<b>31</b>	<b>Vervaardiging van elektrische machines en apparaten</b>	<b>359 326</b>	<b>380 776</b>	<b>411 907</b>	<b>340 666</b>	<b>320 353</b>
31.1	- Vervaardiging van elektromotoren en van elektrische generatoren en transformatoren	50 495	64 983	65 821	47 633	44 948
31.2	- Vervaardiging van schakel- en verdeelinrichtingen	77 341	76 251	81 252	75 017	68 860
31.3	- Vervaardiging van geïsoleerde kabels en draad	50 562	50 656	71 305	50 463	46 912
31.4	- Vervaardiging van accumulators en elektrische batterijen	16 098	14 503	15 264	14 089	11 838
31.5	- Vervaardiging van elektrische lampen en verlichtingsapparaten	56 194	61 457	56 604	46 044	48 218
31.6	- Vervaardiging van overige elektrische benodigdheden	108 636	112 926	121 663	107 420	99 576
<b>32</b>	<b>Vervaardiging van audio-, video- en telecommunicatieapparatuur</b>	<b>194 765</b>	<b>195 045</b>	<b>189 850</b>	<b>122 511</b>	<b>155 409</b>
32.1	- Vervaardiging van elektronische onderdelen	39 045	42 823	50 178	38 189	37 364

(1) Leveringen m.i.v. de industriële behandelingen en diensten en aan het buitenland geleverd maakloonwerk.



# PRODCOM - Leveringen per activiteit

## van de vestiging (voorlopige cijfers in 1 000 EUR) - vervolg

September	Oktober	November	December	2006	2007		NACE Code
					Januari	Februari	
28 063	28 911	26 824	21 931	<b>308 368</b>	31 468	31 856	28.4
131 854	136 147	135 177	112 752	<b>1 454 727</b>	129 334	129 114	28.5
38 909	41 226	40 940	29 347	<b>442 634</b>	38 946	36 549	28.6
165 982	179 559	170 205	142 868	<b>1 823 865</b>	168 182	165 177	28.7
<b>773 991</b>	<b>813 881</b>	<b>812 977</b>	<b>891 035</b>	<b>9 082 251</b>	<b>791 790</b>	<b>779 581</b>	29
200 856	208 844	208 627	210 521	<b>2 370 658</b>	207 192	207 429	29.1
265 424	283 352	268 257	289 053	<b>2 998 662</b>	275 656	258 096	29.2
37 935	29 644	40 727	67 833	<b>612 037</b>	45 557	61 358	29.3
30 361	32 518	34 379	35 911	<b>328 073</b>	34 892	27 390	29.4
188 277	207 282	189 296	204 197	<b>2 170 002</b>	190 189	185 299	29.5
19 956	18 949	40 932	59 979	<b>293 670</b>	11 113	16 413	29.6
31 182	33 293	30 758	23 540	<b>309 150</b>	27 191	23 596	29.7
<b>31 965</b>	<b>36 006</b>	<b>32 942</b>	<b>38 511</b>	<b>397 630</b>	<b>25 601</b>	<b>26 806</b>	30
<b>418 040</b>	<b>421 120</b>	<b>423 997</b>	<b>388 080</b>	<b>4 578 622</b>	<b>393 004</b>	<b>365 551</b>	31
69 134	66 666	67 795	63 241	<b>721 620</b>	65 042	58 448	31.1
83 584	88 960	87 249	93 102	<b>964 854</b>	81 703	88 437	31.2
68 248	63 143	62 548	45 589	<b>670 159</b>	55 736	49 278	31.3
20 438	19 679	19 779	16 666	<b>198 516</b>	15 610	14 388	31.4
61 389	64 668	57 680	49 493	<b>663 179</b>	59 127	43 044	31.5
115 247	118 003	128 945	119 990	<b>1 360 293</b>	115 786	111 956	31.6
<b>186 959</b>	<b>183 395</b>	<b>166 445</b>	<b>169 447</b>	<b>2 125 130</b>	<b>137 292</b>	<b>144 957</b>	32
51 246	46 235	45 253	51 201	<b>532 973</b>	41 333	44 954	32.1

# PRODCOM - Leveringen per activiteit

## Waarde van de industriële productie (1) volgens de hoofdactiviteit

NACE Code	Activiteit	2006				
		April	Mei	Juni	Juli	Augustus
32.2	- Vervaardiging van zendapparatuur voor televisie en radio en van apparatuur voor lijntelefonie en lijntelegrafie	37 686	39 852	70 403	22 430	38 275
32.3	- Vervaardiging van audio- en videoapparatuur	118 034	112 370	69 268	61 891	79 770
<b>33</b>	<b>Vervaardiging van medische apparatuur en instrumenten, van precisie- en optische instrumenten en van uurwerken</b>	<b>79 433</b>	<b>88 928</b>	<b>104 307</b>	<b>71 887</b>	<b>74 685</b>
33.1	- Vervaardiging van medische apparatuur en instrumenten en van orthopedische artikelen	18 961	20 149	21 242	15 254	16 907
33.2	- Vervaardiging van meet-, regel-, navigatie- en controleapparatuur	43 603	52 846	61 578	43 202	45 460
33.3	- Vervaardiging van apparaten voor de bewaking van industriële processen	12 803	10 049	11 071	9 672	8 163
33.4	- Vervaardiging van optische instrumenten en van foto- en filmapparatuur	3 583	5 297	9 854	3 353	3 626
33.5	- Vervaardiging van uurwerken	483	586	562	406	529
<b>34</b>	<b>Vervaardiging en assemblage van auto's, aanhangwagens en opleggers</b>	<b>1 191 871</b>	<b>1 632 417</b>	<b>1 711 156</b>	<b>988 088</b>	<b>1 059 611</b>
34.1	- Vervaardiging en assemblage van auto's	804 897	1 191 711	1 244 737	707 898	715 783
34.2	- Vervaardiging van carrosserieën; vervaardiging van aanhangwagens, caravans en opleggers	133 812	141 430	146 643	103 636	125 409
34.3	- Vervaardiging van onderdelen en accessoires voor motorvoertuigen en motoren daarvan	253 162	299 277	319 775	176 555	218 419
<b>35</b>	<b>Vervaardiging van overige transportmiddelen</b>	<b>124 072</b>	<b>121 223</b>	<b>123 444</b>	<b>114 807</b>	<b>107 583</b>
35.1	- Scheepsbouw en -reparatie	14 134	10 649	12 468	16 804	11 821
35.2	- Vervaardiging van rollend materieel voor spoor- en tramwegen	20 644	17 877	20 181	11 312	17 484
35.3	- Vervaardiging van lucht- en ruimtevaartuigen	82 307	85 148	83 699	81 373	73 445
35.4	- Vervaardiging van motorrijwielen en rijwielen	6 988	7 549	7 097	5 318	4 834
<b>36</b>	<b>Vervaardiging van meubelen; overige industrie</b>	<b>195 774</b>	<b>219 141</b>	<b>240 355</b>	<b>164 634</b>	<b>170 950</b>
36.1	- Vervaardiging van meubelen	157 694	170 145	195 405	122 287	136 696
36.2	- Bewerking van edelstenen en vervaardiging van juwelen en dergelijke artikelen	18 955	27 310	23 684	25 369	17 003
36.4	- Vervaardiging van sportartikelen	1 590	1 999	1 831	1 230	1 266
36.5	- Vervaardiging van spellen en speelgoed	9 865	9 990	11 185	8 890	8 266

(1) Leveringen m.i.v. de industriële behandelingen en diensten en aan het buitenland geleverd maakloonwerk.

# PRODCOM - Leveringen per activiteit

## van de vestiging (voorlopige cijfers in 1 000 EUR) - vervolg

September	Oktober	November	December	2006	2007		NACE Code
					Januari	Februari	
53 846	42 828	43 331	45 030	<b>557 896</b>	36 230	45 961	32.2
81 867	94 332	77 861	73 217	<b>1 034 261</b>	59 729	54 043	32.3
<b>96 767</b>	<b>96 703</b>	<b>97 940</b>	<b>110 649</b>	<b>1 075 612</b>	<b>92 130</b>	<b>90 189</b>	33
21 437	22 007	22 004	21 391	<b>240 047</b>	20 946	22 580	33.1
57 324	59 309	61 620	66 432	<b>631 844</b>	58 172	51 855	33.2
13 467	9 930	8 612	14 631	<b>136 884</b>	7 889	10 039	33.3
3 951	4 955	5 336	7 725	<b>60 804</b>	4 682	5 296	33.4
589	502	368	470	<b>6 032</b>	442	419	33.5
<b>1 698 862</b>	<b>1 667 393</b>	<b>1 695 699</b>	<b>1 249 405</b>	<b>17 395 021</b>	<b>1 456 091</b>	<b>1 391 033</b>	34
1 256 306	1 213 120	1 261 003	896 299	<b>12 491 995</b>	1 041 427	973 956	34.1
147 393	152 561	144 156	138 186	<b>1 648 418</b>	148 074	148 769	34.2
295 163	301 712	290 540	214 920	<b>3 254 608</b>	266 591	268 308	34.3
<b>122 973</b>	<b>128 527</b>	<b>138 140</b>	<b>148 247</b>	<b>1 494 297</b>	<b>123 486</b>	<b>122 158</b>	35
8 897	10 977	9 295	11 948	<b>140 967</b>	10 547	10 255	35.1
22 684	22 456	27 615	21 916	<b>233 619</b>	24 833	19 764	35.2
86 873	90 087	96 162	109 772	<b>1 048 028</b>	81 573	85 432	35.3
4 519	5 007	5 067	4 611	<b>71 683</b>	6 533	6 707	35.4
<b>252 778</b>	<b>255 258</b>	<b>243 072</b>	<b>219 558</b>	<b>2 658 130</b>	<b>227 583</b>	<b>235 120</b>	36
202 487	196 230	184 160	161 248	<b>2 067 360</b>	171 417	181 233	36.1
29 393	33 131	34 791	39 909	<b>342 680</b>	35 221	37 049	36.2
1 599	1 183	1 472	958	<b>15 826</b>	623	1 010	36.4
9 446	13 345	11 673	8 328	<b>122 161</b>	9 755	7 267	36.5

## PRODCOM - Leveringen per activiteit

### Waarde van de industriële productie (1) volgens de hoofdactiviteit

NACE Code	Activiteit	2006				
		April	Mei	Juni	Juli	Augustus
36.A	- Overige industrie, m.i.v. de vervaardiging van muziekinstrumenten (36.A = 36.3 + 36.6)	7 672	9 697	8 249	6 857	7 719
	<b>Totaal</b>	<b>11 828 881</b>	<b>13 381 688</b>	<b>13 913 149</b>	<b>10 733 248</b>	<b>11 204 500</b>

(1) Leveringen m.i.v. de industriële behandelingen en diensten en aan het buitenland geleverd maakloonwerk.

## PRODCOM - Leveringen per activiteit

### van de vestiging (voorlopige cijfers in 1 000 EUR) - vervolg en einde

<u>September</u>	<u>Oktober</u>	<u>November</u>	<u>December</u>	<u>2006</u>	<u>2007</u>		<u>NACE</u>
					<u>Januari</u>	<u>Februari</u>	<u>Code</u>
9 853	11 369	10 976	9 115	<b>110 104</b>	10 567	8 562	36.A
<b>13 541 402</b>	<b>13 917 935</b>	<b>13 686 222</b>	<b>12 126 879</b>	<b>152 081 217</b>	<b>12 956 169</b>	<b>12 598 126</b>	

# PRODCOM - Tewerkstelling, uren en lonen

## Tewerkstelling, uren en lonen volgens de hoofdactiviteit van de vestiging (voorlopige)

NACE		2006				
Code	Activiteit	April	Mei	Juni	Juli	
14	<b>Overige winning van delfstoffen</b>	<b>Aantal arbeiders</b>	<b>2 440</b>	<b>2 460</b>	<b>2 455</b>	<b>2 450</b>
		<b>Aantal bedienden</b>	<b>762</b>	<b>774</b>	<b>774</b>	<b>779</b>
		<b>Totaal</b>	<b>3 202</b>	<b>3 234</b>	<b>3 229</b>	<b>3 229</b>
		<b>Aantal uren (1)</b>	<b>397 436</b>	<b>430 876</b>	<b>453 143</b>	<b>301 975</b>
		<b>Trimestriële lonen (2)</b>			<b>25 748</b>	
14.1	- Winning van steen	Aantal arbeiders	1 200	1 203	1 204	1 212
		Aantal bedienden	293	294	296	296
		Totaal	1 493	1 497	1 500	1 508
		Aantal uren (1)	186 963	196 902	214 155	138 575
		Trimestriële lonen (2)			12 197	
14.2	- Winning van zand en klei	Aantal arbeiders	1 061	1 079	1 074	1 061
		Aantal bedienden	347	360	359	363
		Totaal	1 408	1 439	1 433	1 424
		Aantal uren (1)	173 653	195 012	200 363	132 508
		Trimestriële lonen (2)			10 537	
14.C	- Overige winning van delfstoffen n.e.g. (14.B = 14.1 + 14.3 + 14.4 + 14.5)	Aantal arbeiders	1 379	1 381	1 381	1 389
		Aantal bedienden	415	414	415	416
		Totaal	1 794	1 795	1 796	1 805
		Aantal uren (1)	223 783	235 864	252 780	169 467
		Trimestriële lonen (2)			15 211	
1C	<b>Vervaardiging van voedingsmiddelen en dranken (1C=15 m.u.v. slachterijen en melkerijen)</b>	<b>Aantal arbeiders</b>	<b>45 810</b>	<b>45 937</b>	<b>46 261</b>	<b>46 565</b>
		<b>Aantal bedienden</b>	<b>19 109</b>	<b>19 140</b>	<b>19 187</b>	<b>19 265</b>
		<b>Totaal</b>	<b>64 919</b>	<b>65 077</b>	<b>65 448</b>	<b>65 830</b>
		<b>Aantal uren (1)</b>	<b>7 462 640</b>	<b>8 072 529</b>	<b>8 129 060</b>	<b>6 674 537</b>
		<b>Trimestriële lonen (2)</b>			<b>452 545</b>	
15.B	- Productie en verwerking van vlees en vleesproducten (15B= 15.1 m.u.v. slachterijen)	Aantal arbeiders	10 024	10 097	10 158	10 159
		Aantal bedienden	1 837	1 859	1 871	1 920
		Totaal	11 861	11 956	12 029	12 079
		Aantal uren (1)	1 410 936	1 536 458	1 509 988	1 271 830
		Trimestriële lonen (2)			71 008	
15.2	- Verwerking en conservering van vis en vervaardiging van visproducten	Aantal arbeiders	933	920	948	958
		Aantal bedienden	391	388	396	393
		Totaal	1 324	1 308	1 344	1 351
		Aantal uren (1)	158 761	174 085	171 672	146 880
		Trimestriële lonen (2)			8 709	
15.3	- Verwerking en conservering van groenten en fruit	Aantal arbeiders	5 620	5 621	5 661	5 686
		Aantal bedienden	1 596	1 603	1 604	1 614
		Totaal	7 216	7 224	7 265	7 300
		Aantal uren (1)	814 691	887 170	900 199	786 939
		Trimestriële lonen (2)			44 734	
15.4	- Vervaardiging van plantaardige en dierlijke oliën en vetten	Aantal arbeiders	633	636	633	630
		Aantal bedienden	543	548	557	556
		Totaal	1 176	1 184	1 190	1 186
		Aantal uren (1)	141 050	150 241	150 497	120 959
		Trimestriële lonen (2)			12 245	
15.C	- Consumptie-ijs (15.C = 15.52)	Aantal arbeiders	1 168	1 171	1 173	1 176
		Aantal bedienden	213	212	210	212
		Totaal	1 381	1 383	1 383	1 388
		Aantal uren (1)	171 153	191 313	192 082	169 928
		Trimestriële lonen (2)			8 478	
15.6	- Vervaardiging van maalterijproducten, zetmeel en zetmeelproducten	Aantal arbeiders	2 080	2 078	2 079	2 033
		Aantal bedienden	1 571	1 565	1 558	1 515
		Totaal	3 651	3 643	3 637	3 548
		Aantal uren (1)	464 176	497 824	491 135	403 113
		Trimestriële lonen (2)			35 006	
15.7	- Vervaardiging van diervoeders	Aantal arbeiders	1 460	1 462	1 477	1 485
		Aantal bedienden	1 341	1 346	1 347	1 354
		Totaal	2 801	2 808	2 824	2 839
		Aantal uren (1)	347 255	383 122	384 594	336 966
		Trimestriële lonen (2)			22 213	
15.8	- Vervaardiging van overige	Aantal arbeiders	18 568	18 647	18 742	18 953

(1) Tot december 1998 uren-arbeiders, vanaf januari 1999 uren gepresteerd door de werknemers (bedienden en arbeiders).

(2) Brutolonen en -weden van de werknemers tewerkgesteld in de industriële afdelingen (in 1 000 EUR).

# PRODCOM - Tewerkstelling, uren en lonen

cijfers)

					2006	2007			NACE
Augustus	September	Oktober	November	December		Januari	Februari		Code
2 462	2 462	2 591	2 611	2 609	2 487	2 597	2 683		14
784	792	805	810	807	782	804	816		
3 246	3 254	3 396	3 421	3 416	3 270	3 401	3 499		
411 950	429 953	473 083	447 177	356 457	416 691	454 211	453 945		
	21 726			30 276	102 314				
1 217	1 216	1 344	1 370	1 371	1 242	1 355	1 363		14.1
299	299	313	315	314	300	316	317		
1 516	1 515	1 657	1 685	1 685	1 542	1 671	1 680		
209 955	197 096	229 805	219 692	173 281	197 374	223 471	219 199		
	10 053			15 636	49 322				
1 067	1 069	1 070	1 064	1 064	1 066	1 073	1 151		14.2
365	372	371	374	373	361	376	388		
1 432	1 441	1 441	1 438	1 437	1 428	1 449	1 539		
170 818	195 219	203 234	190 627	152 026	181 662	189 630	198 532		
	9 114			11 939	41 664				
1 395	1 393	1 521	1 547	1 545	1 421	1 524	1 532		14.C
419	420	434	436	434	421	428	428		
1 814	1 813	1 955	1 983	1 979	1 842	1 952	1 960		
241 132	234 734	269 849	256 550	204 431	235 028	264 581	255 413		
	12 611			18 337	60 650				
47 125	47 287	47 643	47 670	47 377	46 607	47 277	47 400		1C
19 326	19 310	19 340	19 357	19 338	19 206	19 309	19 361		
66 451	66 597	66 983	67 027	66 715	65 814	66 586	66 761		
7 478 795	8 123 011	8 714 095	8 234 032	7 263 461	7 936 077	8 737 457	7 895 011		
	398 242			533 649	1 802 190				
10 261	10 136	10 263	10 330	10 262	10 141	10 179	10 220		15.B
1 924	1 936	1 942	1 945	1 932	1 889	1 961	1 963		
12 185	12 072	12 205	12 275	12 194	12 031	12 140	12 183		
1 376 574	1 475 986	1 591 582	1 512 926	1 374 325	1 475 469	1 611 130	1 464 261		
	60 558			84 054	282 684				
955	955	971	986	983	950	961	961		15.2
390	400	399	394	390	396	396	395		
1 345	1 355	1 370	1 380	1 373	1 347	1 357	1 356		
157 014	159 142	178 103	175 082	160 798	167 931	181 761	162 641		
	7 172			10 207	33 894				
5 665	5 677	5 769	5 760	5 742	5 674	5 809	5 825		15.3
1 613	1 614	1 624	1 624	1 614	1 609	1 635	1 644		
7 278	7 291	7 393	7 384	7 356	7 283	7 444	7 469		
838 334	922 355	978 466	934 060	768 338	888 225	986 182	902 694		
	41 179			55 129	185 697				
632	630	627	625	620	629	617	613		15.4
555	562	561	558	558	553	561	562		
1 187	1 192	1 188	1 183	1 178	1 182	1 178	1 175		
140 695	152 821	165 416	157 056	132 759	149 087	165 250	147 905		
	10 622			13 363	47 499				
1 169	1 102	1 122	1 113	1 079	1 134	1 126	1 139		15.C
209	209	209	209	210	210	210	210		
1 378	1 311	1 331	1 322	1 289	1 344	1 336	1 349		
169 989	146 968	144 481	136 392	115 121	160 588	160 472	159 120		
	7 217			8 776	31 792				
2 072	2 096	2 117	2 123	2 131	2 088	2 093	2 080		15.6
1 545	1 541	1 535	1 531	1 522	1 548	1 526	1 517		
3 617	3 637	3 652	3 654	3 653	3 637	3 619	3 597		
445 950	488 790	516 494	489 840	424 820	480 646	508 396	466 536		
	28 748			40 167	135 129				
1 509	1 500	1 497	1 508	1 513	1 481	1 504	1 510		15.7
1 356	1 357	1 365	1 360	1 361	1 351	1 353	1 355		
2 865	2 857	2 862	2 868	2 874	2 832	2 857	2 865		
363 729	377 959	400 846	380 517	331 616	375 484	421 055	378 665		
	19 426			25 940	87 603				
19 353	19 773	19 906	19 901	19 738	19 151	19 667	19 569		15.8

# PRODCOM - Tewerkstelling, uren en lonen

## Tewerkstelling, uren en lonen volgens de hoofdactiviteit van de vestiging (voorlopige)

NACE		2006				
Code	Activiteit	April	Mei	Juni	Juli	
	voedingsmiddelen	Aantal bedienden	8 052	8 093	8 127	8 178
		Totaal	26 620	26 740	26 869	27 131
		Aantal uren (1)	2 914 861	3 119 684	3 169 695	2 431 286
		Trimestriële lonen (2)			162 883	
15.9	- Vervaardiging van dranken	Aantal arbeiders	5 324	5 305	5 390	5 485
		Aantal bedienden	3 565	3 526	3 517	3 523
		Totaal	8 889	8 831	8 907	9 008
		Aantal uren (1)	1 039 757	1 132 632	1 159 198	1 006 636
		Trimestriële lonen (2)			87 269	
16	<b>Vervaardiging van tabaksproducten</b>	<b>Aantal arbeiders</b>	<b>1 235</b>	<b>1 229</b>	<b>1 228</b>	<b>1 221</b>
		<b>Aantal bedienden</b>	<b>444</b>	<b>448</b>	<b>448</b>	<b>445</b>
		<b>Totaal</b>	<b>1 679</b>	<b>1 677</b>	<b>1 676</b>	<b>1 666</b>
		<b>Aantal uren (1)</b>	<b>168 849</b>	<b>183 727</b>	<b>198 813</b>	<b>119 121</b>
		<b>Trimestriële lonen (2)</b>			<b>11 106</b>	
17	<b>Vervaardiging van textiel</b>	<b>Aantal arbeiders</b>	<b>23 015</b>	<b>22 924</b>	<b>22 843</b>	<b>22 772</b>
		<b>Aantal bedienden</b>	<b>4 932</b>	<b>4 924</b>	<b>4 924</b>	<b>4 889</b>
		<b>Totaal</b>	<b>27 947</b>	<b>27 848</b>	<b>27 767</b>	<b>27 661</b>
		<b>Aantal uren (1)</b>	<b>3 092 914</b>	<b>3 408 484</b>	<b>3 477 278</b>	<b>2 296 186</b>
		<b>Trimestriële lonen (2)</b>			<b>156 705</b>	
17.1	- Bewerken en spinnen van textielvezels	Aantal arbeiders	2 094	2 086	2 076	2 063
		Aantal bedienden	231	231	233	228
		Totaal	2 325	2 317	2 309	2 291
		Aantal uren (1)	238 631	250 489	259 628	160 094
		Trimestriële lonen (2)			10 950	
17.2	- Weven van textiel	Aantal arbeiders	5 531	5 496	5 448	5 411
		Aantal bedienden	1 266	1 258	1 258	1 249
		Totaal	6 797	6 754	6 706	6 660
		Aantal uren (1)	743 306	813 288	838 064	563 589
		Trimestriële lonen (2)			38 301	
17.3	- Textielveredeling	Aantal arbeiders	1 505	1 485	1 479	1 484
		Aantal bedienden	348	344	343	336
		Totaal	1 853	1 829	1 822	1 820
		Aantal uren (1)	204 136	220 370	220 786	127 738
		Trimestriële lonen (2)			9 814	
17.4	- Vervaardiging van geconfectioneerde artikelen van textiel, exclusief kleding	Aantal arbeiders	3 097	3 117	3 100	3 110
		Aantal bedienden	714	727	724	715
		Totaal	3 811	3 844	3 824	3 825
		Aantal uren (1)	433 195	464 439	472 740	312 559
		Trimestriële lonen (2)			19 748	
17.5	- Vervaardiging van overige textielproducten	Aantal arbeiders	10 030	9 978	9 983	9 960
		Aantal bedienden	2 224	2 215	2 218	2 216
		Totaal	12 254	12 193	12 201	12 176
		Aantal uren (1)	1 393 727	1 553 632	1 572 624	1 074 435
		Trimestriële lonen (2)			73 804	
17.6	- Vervaardiging van gebreide en gehaakte stoffen	Aantal arbeiders	328	333	332	327
		Aantal bedienden	85	86	85	84
		Totaal	413	419	417	411
		Aantal uren (1)	42 069	56 662	59 140	32 860
		Trimestriële lonen (2)			2 305	
17.7	- Vervaardiging van gebreide en gehaakte artikelen	Aantal arbeiders	430	429	425	417
		Aantal bedienden	64	63	63	61
		Totaal	494	492	488	478
		Aantal uren (1)	37 850	49 604	54 296	24 911
		Trimestriële lonen (2)			1 782	
18	<b>Vervaardiging van kleding en bontnijverheid</b>	<b>Aantal arbeiders</b>	<b>3 740</b>	<b>3 731</b>	<b>3 691</b>	<b>3 657</b>
		<b>Aantal bedienden</b>	<b>1 775</b>	<b>1 756</b>	<b>1 764</b>	<b>1 765</b>
		<b>Totaal</b>	<b>5 515</b>	<b>5 487</b>	<b>5 455</b>	<b>5 422</b>
		<b>Aantal uren (1)</b>	<b>533 869</b>	<b>617 816</b>	<b>644 580</b>	<b>416 541</b>
		<b>Trimestriële lonen (2)</b>			<b>29 375</b>	
18.2	- Vervaardiging van overige kleding en toebehoren	Aantal arbeiders	3 532	3 525	3 485	3 454
		Aantal bedienden	1 739	1 720	1 728	1 729
		Totaal	5 271	5 245	5 213	5 183

(1) Tot december 1998 uren-arbeiders, vanaf januari 1999 uren gepresteerd door de werknemers (bedienden en arbeiders).

(2) Brutolonen en -weden van de werknemers tewerkgesteld in de industriële afdelingen (in 1 000 EUR).



# PRODCOM - Tewerkstelling, uren en lonen

## cijfers) - vervolg

					2006	2007			NACE
Augustus	September	Oktober	November	December		Januari	Februari		Code
8 215	8 224	8 229	8 268	8 300	<b>8 136</b>	8 248	8 220		
27 568	27 997	28 135	28 169	28 038	<b>27 287</b>	27 915	27 789		
2 943 301	3 319 377	3 582 006	3 382 901	3 006 317	<b>3 138 564</b>	3 509 485	3 117 834		
	150 432			209 883	<b>679 244</b>				
5 509	5 418	5 371	5 324	5 309	<b>5 356</b>	5 321	5 483	15.9	
3 519	3 467	3 476	3 468	3 451	<b>3 512</b>	3 419	3 495		
9 028	8 885	8 847	8 792	8 760	<b>8 868</b>	8 740	8 978		
1 043 209	1 079 613	1 156 701	1 065 258	949 367	<b>1 100 080</b>	1 193 726	1 095 355		
	72 889			86 130	<b>318 648</b>				
<b>1 216</b>	<b>1 206</b>	<b>1 206</b>	<b>1 189</b>	<b>1 186</b>	<b>1 218</b>	<b>1 199</b>	<b>1 198</b>	16	
<b>445</b>	<b>444</b>	<b>447</b>	<b>450</b>	<b>441</b>	<b>444</b>	<b>445</b>	<b>444</b>		
<b>1 661</b>	<b>1 650</b>	<b>1 653</b>	<b>1 639</b>	<b>1 627</b>	<b>1 663</b>	<b>1 644</b>	<b>1 642</b>		
<b>156 551</b>	<b>196 306</b>	<b>204 300</b>	<b>201 931</b>	<b>155 451</b>	<b>180 972</b>	<b>210 051</b>	<b>195 108</b>		
	<b>8 212</b>			<b>12 608</b>	<b>41 660</b>				
<b>22 795</b>	<b>22 716</b>	<b>22 687</b>	<b>22 486</b>	<b>22 282</b>	<b>22 844</b>	<b>22 163</b>	<b>22 142</b>	17	
<b>4 895</b>	<b>4 896</b>	<b>4 928</b>	<b>4 912</b>	<b>4 887</b>	<b>4 912</b>	<b>4 828</b>	<b>4 822</b>		
<b>27 690</b>	<b>27 612</b>	<b>27 615</b>	<b>27 398</b>	<b>27 169</b>	<b>27 757</b>	<b>26 991</b>	<b>26 964</b>		
<b>2 381 510</b>	<b>3 477 747</b>	<b>3 603 113</b>	<b>3 392 665</b>	<b>2 638 071</b>	<b>3 200 593</b>	<b>3 476 649</b>	<b>3 222 582</b>		
	<b>131 019</b>			<b>160 412</b>	<b>603 984</b>				
2 060	2 021	2 026	2 019	2 002	<b>2 063</b>	1 995	1 995	17.1	
226	220	220	219	221	<b>226</b>	225	227		
2 286	2 241	2 246	2 238	2 223	<b>2 290</b>	2 220	2 222		
169 461	253 909	263 097	248 731	191 744	<b>235 738</b>	257 676	236 275		
	8 411			10 447	<b>40 709</b>				
5 385	5 372	5 369	5 245	5 224	<b>5 446</b>	5 198	5 180	17.2	
1 244	1 231	1 232	1 219	1 211	<b>1 247</b>	1 171	1 161		
6 629	6 603	6 601	6 464	6 435	<b>6 693</b>	6 369	6 341		
563 595	837 315	861 614	808 851	636 989	<b>769 976</b>	825 404	760 132		
	31 459			39 956	<b>148 965</b>				
1 486	1 483	1 474	1 468	1 323	<b>1 478</b>	1 306	1 298	17.3	
336	335	334	339	318	<b>339</b>	327	329		
1 822	1 818	1 808	1 807	1 641	<b>1 818</b>	1 633	1 627		
153 917	220 861	229 221	217 290	149 709	<b>203 215</b>	206 577	191 831		
	8 385			8 898	<b>36 741</b>				
3 122	3 128	3 121	3 107	3 109	<b>3 121</b>	3 172	3 177	17.4	
712	721	730	733	726	<b>720</b>	730	730		
3 834	3 849	3 851	3 840	3 835	<b>3 842</b>	3 902	3 907		
337 566	467 773	501 235	467 197	374 075	<b>440 914</b>	491 790	456 377		
	16 077			21 441	<b>76 888</b>				
9 998	9 975	9 974	9 917	9 902	<b>9 983</b>	9 756	9 765	17.5	
2 231	2 242	2 264	2 254	2 265	<b>2 230</b>	2 228	2 228		
12 229	12 217	12 238	12 171	12 167	<b>12 213</b>	11 984	11 993		
1 077 348	1 594 603	1 645 094	1 552 875	1 209 501	<b>1 455 564</b>	1 591 850	1 481 596		
	63 354			75 549	<b>285 039</b>				
327	324	325	322	328	<b>329</b>	334	328	17.6	
84	86	87	87	87	<b>85</b>	88	88		
411	410	412	409	415	<b>415</b>	422	416		
28 785	54 052	55 397	51 603	40 295	<b>49 244</b>	57 818	53 184		
	1 837			2 482	<b>8 973</b>				
417	413	398	408	394	<b>421</b>	402	399	17.7	
62	61	61	61	59	<b>62</b>	59	59		
479	474	459	469	453	<b>483</b>	461	458		
50 838	49 234	47 455	46 118	35 758	<b>45 937</b>	45 534	43 187		
	1 497			1 639	<b>6 670</b>				
<b>3 667</b>	<b>3 654</b>	<b>3 634</b>	<b>3 633</b>	<b>3 603</b>	<b>3 687</b>	<b>3 577</b>	<b>3 570</b>	18	
<b>1 765</b>	<b>1 772</b>	<b>1 772</b>	<b>1 804</b>	<b>1 807</b>	<b>1 777</b>	<b>1 791</b>	<b>1 821</b>		
<b>5 432</b>	<b>5 426</b>	<b>5 406</b>	<b>5 437</b>	<b>5 410</b>	<b>5 465</b>	<b>5 368</b>	<b>5 391</b>		
<b>535 961</b>	<b>596 215</b>	<b>609 852</b>	<b>593 233</b>	<b>501 527</b>	<b>582 889</b>	<b>661 855</b>	<b>588 334</b>		
	<b>26 158</b>			<b>30 528</b>	<b>114 875</b>				
3 466	3 453	3 433	3 432	3 402	<b>3 482</b>	3 383	3 368	18.2	
1 729	1 736	1 736	1 768	1 771	<b>1 741</b>	1 756	1 783		
5 195	5 189	5 169	5 200	5 173	<b>5 223</b>	5 139	5 151		

# PRODCOM - Tewerkstelling, uren en lonen

## Tewerkstelling, uren en lonen volgens de hoofdactiviteit van de vestiging (voorlopige)

NACE		2006			
Code	Activiteit	April	Mei	Juni	Juli
	Aantal uren (1)	509 251	591 353	614 516	402 593
	Trimestriële lonen (2)			28 286	
19	<b>Leernijverheid en vervaardiging van schoeisel</b>	<b>Aantal arbeiders 950</b>	<b>956</b>	<b>947</b>	<b>939</b>
		<b>Aantal bedienden 356</b>	<b>347</b>	<b>348</b>	<b>352</b>
		<b>Totaal 1 306</b>	<b>1 303</b>	<b>1 295</b>	<b>1 291</b>
		<b>Aantal uren (1) 130 890</b>	<b>154 630</b>	<b>165 117</b>	<b>113 801</b>
				<b>8 771</b>	
19.A	- Looien, bereiden en vervaardiging van lederen artikelen, behalve schoeisel (19.A = 19.1 + 19.2)	Aantal arbeiders ##	##	##	##
		Aantal bedienden ##	##	##	##
		Totaal 1 092	1 087	1 083	1 085
		Aantal uren (1) 112 918	131 594	139 998	102 559
				7 882	
19.3	- Vervaardiging van schoeisel	Aantal arbeiders ##	##	##	##
		Aantal bedienden ##	##	##	##
		Totaal 214	216	212	206
		Aantal uren (1) 17 972	23 036	25 119	11 242
				890	
20	<b>Houtindustrie en vervaardiging van artikelen van hout en van kurk, exclusief meubelen; vervaardiging van</b>	<b>Aantal arbeiders 8 027</b>	<b>8 033</b>	<b>8 005</b>	<b>8 031</b>
		<b>Aantal bedienden 2 183</b>	<b>2 156</b>	<b>2 155</b>	<b>2 176</b>
		<b>Totaal 10 210</b>	<b>10 189</b>	<b>10 160</b>	<b>10 207</b>
		<b>Aantal uren (1) 1 286 910</b>	<b>1 427 080</b>	<b>1 451 707</b>	<b>947 808</b>
				<b>64 526</b>	
20.1	- Zagen en schaven van hout, impregneren van hout	Aantal arbeiders 1 242	1 223	1 222	1 238
		Aantal bedienden 283	252	244	243
		Totaal 1 525	1 475	1 466	1 481
		Aantal uren (1) 176 373	202 242	207 769	131 285
				8 035	
20.2	- Vervaardiging van panelen en platen van hout	Aantal arbeiders 2 776	2 776	2 759	2 748
		Aantal bedienden 762	754	762	788
		Totaal 3 538	3 530	3 521	3 536
		Aantal uren (1) 490 360	525 013	519 026	404 755
				25 857	
20.3	- Vervaardiging van schrijn- en timmerwerk	Aantal arbeiders 2 866	2 892	2 890	2 911
		Aantal bedienden 776	790	788	784
		Totaal 3 642	3 682	3 678	3 695
		Aantal uren (1) 437 375	504 272	527 011	262 018
				21 782	
20.4	- Vervaardiging van houten emballage	Aantal arbeiders 785	793	790	791
		Aantal bedienden 150	150	150	148
		Totaal 935	943	940	939
		Aantal uren (1) 113 557	122 277	124 710	99 042
				5 585	
20.5	- Vervaardiging van overige artikelen van hout, van kurk en riet en van vlechtwerk	Aantal arbeiders 358	349	344	343
		Aantal bedienden 212	210	211	213
		Totaal 570	559	555	556
		Aantal uren (1) 69 245	73 276	73 191	50 708
				3 268	
21	<b>Vervaardiging van pulp, papier en papierwaren</b>	<b>Aantal arbeiders 10 629</b>	<b>10 627</b>	<b>10 580</b>	<b>10 565</b>
		<b>Aantal bedienden 3 637</b>	<b>3 628</b>	<b>3 599</b>	<b>3 597</b>
		<b>Totaal 14 266</b>	<b>14 255</b>	<b>14 179</b>	<b>14 162</b>
		<b>Aantal uren (1) 1 717 602</b>	<b>1 857 157</b>	<b>1 844 168</b>	<b>1 426 733</b>
				<b>110 702</b>	
21.1	- Vervaardiging van papierpulp, papier en karton	Aantal arbeiders 2 960	2 963	2 951	2 955
		Aantal bedienden 1 209	1 210	1 206	1 208
		Totaal 4 169	4 173	4 157	4 163
		Aantal uren (1) 516 113	541 478	524 033	440 165
				38 846	
21.2	- Vervaardiging van artikelen van papier en karton	Aantal arbeiders 7 669	7 664	7 629	7 610
		Aantal bedienden 2 428	2 418	2 393	2 389
		Totaal 10 097	10 082	10 022	9 999
		Aantal uren (1) 1 201 489	1 315 679	1 320 135	986 568
				71 856	

(1) Tot december 1998 uren-arbeiders, vanaf januari 1999 uren gepresteerd door de werknemers (bedienden en arbeiders).

(2) Brutolonen en -weden van de werknemers tewerkgesteld in de industriële afdelingen (in 1 000 EUR).

# PRODCOM - Tewerkstelling, uren en lonen

## cijfers) - vervolg

					2006	2007			NACE
Augustus	September	Oktober	November	December		Januari	Februari		Code
517 980	567 912	582 448	566 276	481 549	<b>559 174</b>	637 234	562 963		
	25 233			29 335	<b>110 776</b>				
<b>942</b>	<b>919</b>	<b>923</b>	<b>916</b>	<b>911</b>	<b>943</b>	<b>892</b>	<b>894</b>	19	
<b>350</b>	<b>359</b>	<b>359</b>	<b>362</b>	<b>361</b>	<b>354</b>	<b>366</b>	<b>366</b>		
<b>1 292</b>	<b>1 278</b>	<b>1 282</b>	<b>1 278</b>	<b>1 272</b>	<b>1 298</b>	<b>1 258</b>	<b>1 260</b>		
<b>134 702</b>	<b>151 941</b>	<b>163 940</b>	<b>146 072</b>	<b>125 599</b>	<b>145 495</b>	<b>160 009</b>	<b>141 743</b>		
	<b>6 970</b>			<b>9 812</b>	<b>32 697</b>				
<b>##</b>	<b>##</b>	<b>##</b>	<b>##</b>	<b>##</b>	<b>##</b>	<b>##</b>	<b>##</b>	<b>##</b>	19.A
<b>##</b>	<b>##</b>	<b>##</b>	<b>##</b>	<b>##</b>	<b>##</b>	<b>##</b>	<b>##</b>	<b>##</b>	
1 082	1 071	1 076	1 074	1 068	<b>1 086</b>	1 068	1 065		
114 619	130 146	141 595	125 411	108 804	<b>124 472</b>	135 570	121 033		
	6 235			8 754	<b>29 118</b>				
<b>##</b>	<b>##</b>	<b>##</b>	<b>##</b>	<b>##</b>	<b>##</b>	<b>##</b>	<b>##</b>	<b>##</b>	19.3
<b>##</b>	<b>##</b>	<b>##</b>	<b>##</b>	<b>##</b>	<b>##</b>	<b>##</b>	<b>##</b>	<b>##</b>	
210	207	206	204	204	<b>211</b>	190	195		
20 083	21 795	22 345	20 661	16 795	<b>21 023</b>	24 439	20 710		
	735			1 059	<b>3 579</b>				
<b>8 113</b>	<b>8 067</b>	<b>8 137</b>	<b>8 121</b>	<b>8 094</b>	<b>8 042</b>	<b>8 049</b>	<b>8 076</b>	20	
<b>2 177</b>	<b>2 199</b>	<b>2 202</b>	<b>2 220</b>	<b>2 218</b>	<b>2 180</b>	<b>2 235</b>	<b>2 249</b>		
<b>10 290</b>	<b>10 266</b>	<b>10 339</b>	<b>10 341</b>	<b>10 312</b>	<b>10 223</b>	<b>10 284</b>	<b>10 325</b>		
<b>1 244 655</b>	<b>1 433 036</b>	<b>1 497 131</b>	<b>1 436 736</b>	<b>1 166 880</b>	<b>1 344 036</b>	<b>1 429 339</b>	<b>1 330 019</b>		
	<b>53 894</b>			<b>66 828</b>	<b>245 317</b>				
1 238	1 224	1 255	1 244	1 246	<b>1 232</b>	1 248	1 266	20.1	
241	242	247	246	247	<b>256</b>	249	249		
1 479	1 466	1 502	1 490	1 493	<b>1 488</b>	1 497	1 515		
162 009	197 855	209 770	196 906	154 837	<b>184 527</b>	202 110	190 831		
	6 434			7 586	<b>29 352</b>				
2 766	2 743	2 758	2 759	2 744	<b>2 770</b>	2 724	2 724	20.2	
788	790	793	808	803	<b>776</b>	821	822		
3 554	3 533	3 551	3 567	3 547	<b>3 547</b>	3 545	3 546		
460 241	513 729	540 860	523 878	448 501	<b>501 107</b>	526 579	459 565		
	22 614			28 249	<b>101 304</b>				
2 966	2 956	2 958	2 957	2 945	<b>2 898</b>	2 927	2 930	20.3	
787	801	801	802	806	<b>786</b>	813	823		
3 753	3 757	3 759	3 759	3 751	<b>3 684</b>	3 740	3 753		
447 153	526 670	540 735	519 457	399 025	<b>468 785</b>	494 709	489 418		
	17 699			22 410	<b>81 860</b>				
799	802	821	818	820	<b>794</b>	813	818	20.4	
148	151	151	152	151	<b>149</b>	148	149		
947	953	972	970	971	<b>943</b>	961	967		
107 868	122 361	131 241	123 835	100 397	<b>118 700</b>	127 721	120 850		
	4 505			5 366	<b>20 652</b>				
344	342	345	343	339	<b>347</b>	337	338	20.5	
213	215	210	212	211	<b>210</b>	204	206		
557	557	555	555	550	<b>558</b>	541	544		
67 384	72 421	74 525	72 660	64 120	<b>70 915</b>	78 220	69 355		
	2 642			3 216	<b>12 150</b>				
<b>10 612</b>	<b>10 563</b>	<b>10 552</b>	<b>10 454</b>	<b>10 396</b>	<b>10 586</b>	<b>10 459</b>	<b>10 470</b>	21	
<b>3 590</b>	<b>3 574</b>	<b>3 589</b>	<b>3 560</b>	<b>3 548</b>	<b>3 603</b>	<b>3 552</b>	<b>3 568</b>		
<b>14 202</b>	<b>14 137</b>	<b>14 141</b>	<b>14 014</b>	<b>13 944</b>	<b>14 189</b>	<b>14 011</b>	<b>14 038</b>		
<b>1 576 274</b>	<b>1 799 251</b>	<b>1 940 782</b>	<b>1 818 338</b>	<b>1 506 819</b>	<b>1 773 400</b>	<b>1 922 685</b>	<b>1 753 552</b>		
	<b>97 337</b>			<b>129 369</b>	<b>447 173</b>				
2 978	2 952	2 950	2 951	2 933	<b>2 963</b>	2 981	2 979	21.1	
1 203	1 195	1 195	1 196	1 198	<b>1 205</b>	1 204	1 202		
4 181	4 147	4 145	4 147	4 131	<b>4 168</b>	4 185	4 181		
464 230	514 948	558 281	527 153	466 767	<b>518 917</b>	536 556	502 788		
	35 445			46 254	<b>159 185</b>				
7 634	7 611	7 602	7 503	7 463	<b>7 622</b>	7 478	7 491	21.2	
2 387	2 379	2 394	2 364	2 350	<b>2 398</b>	2 348	2 366		
10 021	9 990	9 996	9 867	9 813	<b>10 020</b>	9 826	9 857		
1 112 044	1 284 303	1 382 501	1 291 185	1 040 052	<b>1 254 483</b>	1 386 129	1 250 764		
	61 891			83 114	<b>287 987</b>				

# PRODCOM - Tewerkstelling, uren en lonen

## Tewerkstelling, uren en lonen volgens de hoofdactiviteit van de vestiging (voorlopige)

NACE		2006				
Code	Activiteit	April	Mei	Juni	Juli	
22	<b>Uitgeverijen, drukkerijen en reproductie van opgenomen media</b>	<b>Aantal arbeiders</b>	<b>10 067</b>	<b>10 080</b>	<b>10 090</b>	<b>10 084</b>
		<b>Aantal bedienden</b>	<b>13 472</b>	<b>13 454</b>	<b>13 455</b>	<b>13 431</b>
		<b>Totaal</b>	<b>23 539</b>	<b>23 534</b>	<b>23 545</b>	<b>23 515</b>
		<b>Aantal uren (1)</b>	<b>2 836 229</b>	<b>3 111 917</b>	<b>3 108 675</b>	<b>2 294 657</b>
		<b>Trimestriële lonen (2)</b>		<b>213 168</b>		
22.A	- Uitgeverijen en reproductie van opgenomen media (22.A = 22.1 + 22.3)	Aantal arbeiders	1 251	1 246	1 243	1 239
		Aantal bedienden	9 027	9 032	9 014	9 001
		Totaal	10 278	10 278	10 257	10 240
		Aantal uren (1)	1 248 740	1 402 010	1 394 952	1 105 902
		Trimestriële lonen (2)			112 204	
22.2	- Drukkerijen en diensten in verband met drukkerijen	Aantal arbeiders	8 816	8 834	8 847	8 845
		Aantal bedienden	4 445	4 422	4 441	4 430
		Totaal	13 261	13 256	13 288	13 275
		Aantal uren (1)	1 587 489	1 709 907	1 713 723	1 188 755
		Trimestriële lonen (2)			100 965	
24	<b>Vervaardiging van chemische producten</b>	<b>Aantal arbeiders</b>	<b>28 039</b>	<b>27 995</b>	<b>27 971</b>	<b>27 866</b>
		<b>Aantal bedienden</b>	<b>37 481</b>	<b>37 509</b>	<b>37 564</b>	<b>37 651</b>
		<b>Totaal</b>	<b>65 520</b>	<b>65 504</b>	<b>65 535</b>	<b>65 517</b>
		<b>Aantal uren (1)</b>	<b>7 928 303</b>	<b>8 551 421</b>	<b>8 564 214</b>	<b>6 766 674</b>
		<b>Trimestriële lonen (2)</b>			<b>765 552</b>	
24.1	- Vervaardiging van chemische basisproducten	Aantal arbeiders	12 255	12 275	12 270	12 281
		Aantal bedienden	15 039	15 040	15 047	15 090
		Totaal	27 294	27 315	27 317	27 371
		Aantal uren (1)	3 328 812	3 617 439	3 514 887	2 956 281
		Trimestriële lonen (2)			344 666	
24.2	- Vervaardiging van verdelgingsmiddelen en van andere chemische producten voor de landbouw	Aantal arbeiders	78	79	81	82
		Aantal bedienden	285	284	281	282
		Totaal	363	363	362	364
		Aantal uren (1)	42 669	45 983	45 944	36 003
		Trimestriële lonen (2)			4 339	
24.3	- Vervaardiging van verf, vernis e.d., drukinkt en mastiek	Aantal arbeiders	1 203	1 197	1 199	1 208
		Aantal bedienden	1 999	2 003	1 989	1 989
		Totaal	3 202	3 200	3 188	3 197
		Aantal uren (1)	415 856	454 309	459 109	364 686
		Trimestriële lonen (2)			34 343	
24.4	- Vervaardiging van farmaceutische en van chemische en botanische producten voor medicinaal gebruik	Aantal arbeiders	5 945	5 949	5 957	5 896
		Aantal bedienden	12 585	12 632	12 686	12 720
		Totaal	18 530	18 581	18 643	18 616
		Aantal uren (1)	2 249 242	2 389 605	2 499 046	1 828 926
		Trimestriële lonen (2)			208 973	
24.5	- Vervaardiging van zeep, wasmiddelen, poets- en reinigingsmiddelen, parfums en cosmetische artikelen	Aantal arbeiders	2 819	2 783	2 775	2 763
		Aantal bedienden	1 619	1 593	1 608	1 611
		Totaal	4 438	4 376	4 383	4 374
		Aantal uren (1)	514 236	556 981	554 520	453 164
		Trimestriële lonen (2)			34 671	
24.A	- Vervaardiging van overige chemische producten, m.i.v. voor de landbouw (24.A = 24.2 + 24.6)	Aantal arbeiders	4 166	4 147	4 129	4 103
		Aantal bedienden	5 837	5 831	5 827	5 837
		Totaal	10 003	9 978	9 956	9 940
		Aantal uren (1)	1 174 856	1 273 430	1 279 905	979 401
		Trimestriële lonen (2)			128 320	
24.6	- Vervaardiging van overige chemische producten	Aantal arbeiders	4 088	4 068	4 048	4 021
		Aantal bedienden	5 552	5 547	5 546	5 555
		Totaal	9 640	9 615	9 594	9 576
		Aantal uren (1)	1 132 187	1 227 447	1 233 961	943 398
		Trimestriële lonen (2)			123 980	
24.7	- Vervaardiging van synthetische en kunstmatige vezels	Aantal arbeiders	1 651	1 644	1 641	1 615
		Aantal bedienden	402	410	407	404
		Totaal	2 053	2 054	2 048	2 019
		Aantal uren (1)	245 301	259 657	256 747	184 216
		Trimestriële lonen (2)			14 579	
25	<b>Vervaardiging van producten van rubber</b>	<b>Aantal arbeiders</b>	<b>17 527</b>	<b>17 557</b>	<b>17 589</b>	<b>17 668</b>

(1) Tot december 1998 uren-arbeiders, vanaf januari 1999 uren gepresteerd door de werknemers (bedienden en arbeiders).

(2) Brutolonen en -weden van de werknemers tewerkgesteld in de industriële afdelingen (in 1 000 EUR).

# PRODCOM - Tewerkstelling, uren en lonen

## cijfers) - vervolg

					2006	2007			NACE
Augustus	September	Oktober	November	December		Januari	Februari		Code
10 204	10 176	10 221	10 202	10 201	10 133	10 182	10 220		22
13 504	13 520	13 531	13 516	13 490	13 471	13 495	13 497		
23 708	23 696	23 752	23 718	23 691	23 604	23 677	23 717		
2 873 065	3 124 242	3 330 702	3 126 866	2 729 826	3 014 160	3 295 015	3 005 170		
	181 583			239 880	823 337				
1 241	1 250	1 248	1 247	1 268	1 249	1 242	1 242		22.A
9 019	9 023	9 024	9 022	9 035	9 018	9 024	8 990		
10 260	10 273	10 272	10 269	10 303	10 267	10 266	10 232		
1 322 496	1 366 304	1 476 855	1 388 660	1 250 181	1 355 157	1 468 095	1 327 210		
	93 073			118 840	416 283				
8 963	8 926	8 973	8 955	8 933	8 884	8 940	8 978		22.2
4 485	4 497	4 507	4 494	4 455	4 452	4 471	4 507		
13 448	13 423	13 480	13 449	13 388	13 337	13 411	13 485		
1 550 569	1 757 938	1 853 847	1 738 206	1 479 645	1 659 002	1 826 920	1 677 960		
	88 511			121 040	407 054				
27 847	27 932	27 809	27 888	27 829	27 952	27 367	27 307		24
37 712	37 830	37 995	38 138	38 104	37 648	37 603	37 662		
65 559	65 762	65 804	66 026	65 933	65 601	64 970	64 969		
7 382 793	8 477 716	9 183 599	8 682 311	7 158 384	8 278 693	9 115 386	8 360 350		
	688 334			855 471	3 011 655				
12 315	12 387	12 376	12 418	12 399	12 324	12 251	12 236		24.1
15 060	15 091	15 135	15 146	15 152	15 062	15 427	15 376		
27 375	27 478	27 511	27 564	27 551	27 387	27 678	27 612		
3 095 981	3 488 985	3 792 779	3 572 390	3 150 277	3 478 158	3 883 880	3 517 277		
	295 717			382 831	1 341 517				
82	83	83	81	81	80	82	81		24.2
279	270	268	266	259	277	254	255		
361	353	351	347	340	357	336	336		
37 154	43 665	43 838	40 605	32 249	43 645	45 612	42 416		
	3 524			4 813	16 673				
1 197	1 198	1 190	1 185	1 173	1 200	1 109	1 090		24.3
1 980	1 998	2 007	2 016	2 020	1 999	2 020	2 000		
3 177	3 196	3 197	3 201	3 193	3 199	3 129	3 090		
396 397	446 591	479 987	451 179	368 523	439 442	446 566	425 359		
	28 578			36 816	130 284				
5 882	5 914	5 855	5 897	5 875	5 899	5 834	5 811		24.4
12 787	12 903	13 023	13 102	13 142	12 726	13 234	13 346		
18 669	18 817	18 878	18 999	19 017	18 626	19 068	19 157		
2 133 595	2 510 382	2 740 596	2 616 109	1 979 218	2 358 550	2 716 966	2 528 902		
	221 215			252 502	884 373				
2 741	2 735	2 710	2 718	2 800	2 781	2 777	2 787		24.5
1 608	1 602	1 601	1 602	1 631	1 612	1 618	1 629		
4 349	4 337	4 311	4 320	4 431	4 393	4 395	4 416		
475 386	529 076	567 101	536 513	447 538	533 383	606 464	552 220		
	29 615			39 119	134 521				
4 106	4 082	4 067	4 061	3 980	4 118	3 794	3 777		24.A
5 873	5 832	5 825	5 870	5 755	5 844	4 894	4 900		
9 979	9 914	9 892	9 931	9 735	9 962	8 688	8 677		
1 094 973	1 247 911	1 340 642	1 249 749	996 419	1 228 050	1 198 396	1 089 698		
	101 390			128 689	465 504				
4 024	3 999	3 984	3 980	3 899	4 038	3 712	3 696		24.6
5 594	5 562	5 557	5 604	5 496	5 566	4 640	4 645		
9 618	9 561	9 541	9 584	9 395	9 604	8 352	8 341		
1 057 819	1 204 246	1 296 804	1 209 144	964 170	1 184 405	1 152 784	1 047 282		
	97 866			123 876	448 831				
1 606	1 616	1 611	1 609	1 602	1 628	1 602	1 606		24.7
404	404	404	402	404	403	410	411		
2 010	2 020	2 015	2 011	2 006	2 032	2 012	2 017		
186 461	254 771	262 494	256 371	216 409	241 107	263 114	246 894		
	11 818			15 513	55 455				
17 762	17 692	17 770	17 808	17 736	17 636	17 739	17 784		25

# PRODCOM - Tewerkstelling, uren en lonen

## Tewerkstelling, uren en lonen volgens de hoofdactiviteit van de vestiging (voorlopige)

NACE Code	Activiteit		2006			
			April	Mei	Juni	Juli
	<b>en kunststof</b>	<b>Aantal bedienden</b>	<b>7 575</b>	<b>7 604</b>	<b>7 603</b>	<b>7 551</b>
		<b>Totaal</b>	<b>25 102</b>	<b>25 161</b>	<b>25 192</b>	<b>25 219</b>
		<b>Aantal uren (1)</b>	<b>3 109 025</b>	<b>3 356 421</b>	<b>3 441 754</b>	<b>2 354 935</b>
		<b>Trimestriële lonen (2)</b>			<b>200 411</b>	
25.1	- Vervaardiging van producten van rubber	Aantal arbeiders	1 864	1 864	1 867	1 872
		Aantal bedienden	706	704	700	710
		Totaal	2 570	2 568	2 567	2 582
		Aantal uren (1)	291 156	323 356	340 388	229 449
		Trimestriële lonen (2)			19 500	
25.2	- Vervaardiging van producten van kunststof	Aantal arbeiders	15 663	15 693	15 722	15 796
		Aantal bedienden	6 869	6 900	6 903	6 841
		Totaal	22 532	22 593	22 625	22 637
		Aantal uren (1)	2 817 869	3 033 065	3 101 366	2 125 486
		Trimestriële lonen (2)			180 910	
26	<b>Vervaardiging van overige niet-metaalhoudende minerale producten</b>	<b>Aantal arbeiders</b>	<b>20 428</b>	<b>20 489</b>	<b>20 561</b>	<b>20 533</b>
		<b>Aantal bedienden</b>	<b>6 793</b>	<b>6 833</b>	<b>6 826</b>	<b>6 781</b>
		<b>Totaal</b>	<b>27 221</b>	<b>27 322</b>	<b>27 387</b>	<b>27 314</b>
		<b>Aantal uren (1)</b>	<b>3 470 138</b>	<b>3 730 138</b>	<b>3 820 043</b>	<b>2 475 028</b>
		<b>Trimestriële lonen (2)</b>			<b>212 326</b>	
26.1	- Vervaardiging van glas en glaswerk	Aantal arbeiders	6 903	6 926	6 948	6 980
		Aantal bedienden	2 382	2 378	2 369	2 371
		Totaal	9 285	9 304	9 317	9 351
		Aantal uren (1)	1 178 909	1 217 667	1 246 429	941 027
		Trimestriële lonen (2)			75 713	
26.A	- Vervaardiging van keramische tegels, plavuizen, behalve dakpannen en bakstenen (26.A = 26.2 + 26.3)	Aantal arbeiders	783	793	792	708
		Aantal bedienden	229	230	229	204
		Totaal	1 012	1 023	1 021	912
		Aantal uren (1)	116 909	129 392	127 963	89 042
		Trimestriële lonen (2)			7 146	
26.4	- Vervaardiging van dakpannen, bakstenen, tegels en overige producten voor de bouw van gebakken klei	Aantal arbeiders	1 586	1 589	1 588	1 635
		Aantal bedienden	334	337	342	339
		Totaal	1 920	1 926	1 930	1 974
		Aantal uren (1)	239 085	258 059	257 053	205 518
		Trimestriële lonen (2)			13 952	
26.5	- Vervaardiging van cement, kalk en gips	Aantal arbeiders	1 028	1 029	1 029	1 022
		Aantal bedienden	674	675	673	659
		Totaal	1 702	1 704	1 702	1 681
		Aantal uren (1)	216 833	241 970	238 232	203 405
		Trimestriële lonen (2)			18 978	
26.6	- Vervaardiging van artikelen van beton, gips en cement	Aantal arbeiders	8 213	8 285	8 323	8 289
		Aantal bedienden	2 444	2 489	2 489	2 483
		Totaal	10 657	10 774	10 812	10 772
		Aantal uren (1)	1 380 703	1 520 293	1 573 766	837 434
		Trimestriële lonen (2)			78 229	
26.7	- Houwen, bewerken en afwerken van bouw- en siersteen	Aantal arbeiders	1 057	1 006	1 018	1 029
		Aantal bedienden	322	317	316	317
		Totaal	1 379	1 323	1 334	1 346
		Aantal uren (1)	177 035	188 497	194 474	84 986
		Trimestriële lonen (2)			8 338	
26.8	- Vervaardiging van overige niet-metaalhoudende minerale producten	Aantal arbeiders	858	861	863	870
		Aantal bedienden	408	407	408	408
		Totaal	1 266	1 268	1 271	1 278
		Aantal uren (1)	160 664	174 260	182 126	113 616
		Trimestriële lonen (2)			9 971	
27	<b>Vervaardiging van metalen in primaire vorm</b>	<b>Aantal arbeiders</b>	<b>22 343</b>	<b>22 309</b>	<b>22 225</b>	<b>22 328</b>
		<b>Aantal bedienden</b>	<b>9 299</b>	<b>9 270</b>	<b>9 240</b>	<b>9 346</b>
		<b>Totaal</b>	<b>31 642</b>	<b>31 579</b>	<b>31 465</b>	<b>31 674</b>
		<b>Aantal uren (1)</b>	<b>4 006 953</b>	<b>4 250 757</b>	<b>4 128 569</b>	<b>3 351 123</b>
		<b>Trimestriële lonen (2)</b>			<b>307 592</b>	
27.1	- Vervaardiging van ijzer en staal en van ferrolegeringen	Aantal arbeiders	12 100	12 063	11 990	12 034
		Aantal bedienden	5 113	5 100	5 089	5 163
		Totaal	17 213	17 163	17 079	17 197

(1) Tot december 1998 uren-arbeiders, vanaf januari 1999 uren gepresteerd door de werknemers (bedienden en arbeiders).

(2) Brutolonen en -weden van de werknemers tewerkgesteld in de industriële afdelingen (in 1 000 EUR).

# PRODCOM - Tewerkstelling, uren en lonen

## cijfers) - vervolg

					2006	2007			NACE
Augustus	September	Oktober	November	December		Januari	Februari		Code
7 574	7 552	7 578	7 596	7 547	7 613	7 585	7 569		
25 336	25 244	25 348	25 404	25 283	25 249	25 324	25 353		
2 853 195	3 358 812	3 550 605	3 340 968	2 615 009	3 200 681	3 562 524	3 263 844		
	170 409			226 268	782 031				
1 866	1 848	1 852	1 866	1 825	1 858	1 822	1 841	25.1	
705	710	713	711	691	735	690	689		
2 571	2 558	2 565	2 577	2 516	2 593	2 512	2 530		
279 831	336 059	353 436	333 885	250 025	318 968	353 907	319 813		
	17 492			25 029	82 284				
15 896	15 844	15 918	15 942	15 911	15 778	15 917	15 943	25.2	
6 869	6 842	6 865	6 885	6 856	6 877	6 895	6 880		
22 765	22 686	22 783	22 827	22 767	22 655	22 812	22 823		
2 573 364	3 022 753	3 197 169	3 007 083	2 364 984	2 881 712	3 208 617	2 944 031		
	152 917			201 239	699 746				
20 539	20 507	20 646	20 609	20 552	20 504	20 527	20 467	26	
6 690	6 681	6 711	6 705	6 666	6 760	6 667	6 702		
27 229	27 188	27 357	27 314	27 218	27 265	27 194	27 169		
3 303 637	3 721 248	3 862 539	3 688 168	2 996 023	3 512 213	3 629 267	3 528 827		
	182 928			237 872	842 635				
6 866	6 836	6 835	6 796	6 807	6 890	6 756	6 704	26.1	
2 232	2 219	2 217	2 210	2 181	2 308	2 180	2 181		
9 098	9 055	9 052	9 006	8 988	9 199	8 936	8 885		
1 001 584	1 181 108	1 240 479	1 179 093	993 486	1 163 668	1 198 489	1 131 797		
	65 319			80 590	297 865				
705	714	712	722	723	753	719	718	26.A	
208	210	209	211	210	218	213	213		
913	924	921	933	933	971	932	931		
94 785	122 200	132 066	119 748	93 628	119 781	128 492	121 665		
	6 311			7 818	28 474				
1 619	1 592	1 595	1 604	1 607	1 595	1 625	1 625	26.4	
341	343	353	355	354	341	355	356		
1 960	1 935	1 948	1 959	1 961	1 936	1 980	1 981		
219 736	250 232	270 330	251 231	219 510	246 360	276 769	253 203		
	12 232			16 970	56 280				
1 044	1 041	1 046	1 046	1 029	1 035	995	991	26.5	
666	675	673	673	674	680	679	686		
1 710	1 716	1 719	1 719	1 703	1 716	1 674	1 677		
218 987	231 096	246 463	238 605	209 096	234 169	246 586	218 759		
	17 714			21 831	82 026				
8 393	8 412	8 514	8 504	8 466	8 319	8 496	8 471	26.6	
2 506	2 504	2 522	2 515	2 509	2 482	2 503	2 528		
10 899	10 916	11 036	11 019	10 975	10 801	10 999	10 999		
1 425 948	1 562 967	1 591 455	1 531 483	1 199 110	1 406 056	1 415 025	1 446 480		
	65 913			90 384	306 836				
1 045	1 040	1 073	1 070	1 055	1 047	1 056	1 075	26.7	
321	317	320	322	321	319	320	318		
1 366	1 357	1 393	1 392	1 376	1 367	1 376	1 393		
183 698	192 033	195 152	193 341	148 678	176 142	176 341	182 104		
	7 011			8 792	32 068				
867	872	871	867	865	862	880	883	26.8	
416	413	417	419	417	409	417	420		
1 283	1 285	1 288	1 286	1 282	1 271	1 297	1 303		
158 899	181 612	186 594	174 667	132 515	166 034	187 565	174 819		
	8 428			11 489	39 085				
22 304	22 344	22 467	22 470	22 492	22 375	22 563	22 557	27	
9 336	9 335	9 342	9 356	9 359	9 299	9 324	9 323		
31 640	31 679	31 809	31 826	31 851	31 675	31 887	31 880		
3 495 212	4 160 738	4 439 601	4 263 766	3 658 098	4 074 050	4 484 040	4 107 565		
	269 872			340 111	1 226 161				
12 028	12 048	12 097	12 079	12 069	12 080	12 083	12 073	27.1	
5 171	5 173	5 175	5 184	5 181	5 124	5 111	5 114		
17 199	17 221	17 272	17 263	17 250	17 205	17 194	17 187		

# PRODCOM - Tewerkstelling, uren en lonen

## Tewerkstelling, uren en lonen volgens de hoofdactiviteit van de vestiging (voorlopige)

NACE Code	Activiteit	2006			
		April	Mei	Juni	Juli
	Aantal uren (1)	2 209 725	2 345 049	2 206 856	2 007 823
	Trimestriële lonen (2)			175 083	
27.2	- Vervaardiging van buizen				
	Aantal arbeiders	683	690	696	695
	Aantal bedienden	171	168	172	171
	Totaal	854	858	868	866
	Aantal uren (1)	103 059	110 529	112 398	75 155
	Trimestriële lonen (2)			6 001	
27.3	- Overige eerste verwerking van ijzer en staal				
	Aantal arbeiders	2 539	2 533	2 524	2 493
	Aantal bedienden	1 085	1 089	1 088	1 097
	Totaal	3 624	3 622	3 612	3 590
	Aantal uren (1)	445 670	472 178	487 983	277 591
	Trimestriële lonen (2)			33 784	
27.4	- Productie van non-ferrometalen				
	Aantal arbeiders	5 483	5 491	5 503	5 584
	Aantal bedienden	2 578	2 567	2 562	2 588
	Totaal	8 061	8 058	8 065	8 172
	Aantal uren (1)	1 015 310	1 072 489	1 064 622	832 752
	Trimestriële lonen (2)			78 013	
27.5	- Gieten van metalen				
	Aantal arbeiders	1 538	1 532	1 512	1 522
	Aantal bedienden	352	346	329	327
	Totaal	1 890	1 878	1 841	1 849
	Aantal uren (1)	233 189	250 512	256 710	157 802
	Trimestriële lonen (2)			14 710	
28	<b>Vervaardiging van producten van metaal</b>				
	<b>Aantal arbeiders</b>	<b>37 282</b>	<b>37 311</b>	<b>37 322</b>	<b>37 332</b>
	<b>Aantal bedienden</b>	<b>11 457</b>	<b>11 480</b>	<b>11 522</b>	<b>11 468</b>
	<b>Totaal</b>	<b>48 739</b>	<b>48 791</b>	<b>48 844</b>	<b>48 800</b>
	<b>Aantal uren (1)</b>	<b>5 923 871</b>	<b>6 476 274</b>	<b>6 617 247</b>	<b>4 298 332</b>
	<b>Trimestriële lonen (2)</b>			<b>337 747</b>	
28.1	- Vervaardiging van metalen constructiewerken voor de bouw				
	Aantal arbeiders	12 567	12 538	12 558	12 611
	Aantal bedienden	3 571	3 578	3 584	3 601
	Totaal	16 138	16 116	16 142	16 212
	Aantal uren (1)	1 957 437	2 142 863	2 218 288	1 294 073
	Trimestriële lonen (2)			103 725	
28.2	- Vervaardiging van tanks, reservoirs en bergingsmiddelen, van metaal; vervaardiging van radiatoren en ketels				
	Aantal arbeiders	4 783	4 760	4 702	4 687
	Aantal bedienden	1 912	1 905	1 907	1 905
	Totaal	6 695	6 665	6 609	6 592
	Aantal uren (1)	800 067	872 552	874 069	629 639
	Trimestriële lonen (2)			51 310	
28.3	- Vervaardiging van stoomketels				
	Aantal arbeiders	3 180	3 224	3 188	3 229
	Aantal bedienden	905	908	909	926
	Totaal	4 085	4 132	4 097	4 155
	Aantal uren (1)	499 695	561 337	548 222	431 591
	Trimestriële lonen (2)			28 169	
28.4	- Smeden, persen, stampen en profielwalsen van metaal; poedermetallurgie				
	Aantal arbeiders	942	963	964	949
	Aantal bedienden	260	268	266	258
	Totaal	1 202	1 231	1 230	1 207
	Aantal uren (1)	153 496	170 498	178 254	115 291
	Trimestriële lonen (2)			8 397	
28.5	- Oppervlaktebehandeling en bekleding van metaal; algemene metaalbewerking				
	Aantal arbeiders	8 073	8 094	8 142	8 067
	Aantal bedienden	2 008	2 022	2 033	1 971
	Totaal	10 081	10 116	10 175	10 038
	Aantal uren (1)	1 233 519	1 346 330	1 371 248	897 232
	Trimestriële lonen (2)			68 143	
28.6	- Vervaardiging van scharen, messen, bestekken, gereedschap en ijzerwaren				
	Aantal arbeiders	1 718	1 704	1 740	1 785
	Aantal bedienden	793	788	789	787
	Totaal	2 511	2 492	2 529	2 572
	Aantal uren (1)	312 516	339 013	351 928	240 854
	Trimestriële lonen (2)			19 959	
28.7	- Vervaardiging van overige producten van metaal				
	Aantal arbeiders	6 019	6 028	6 028	6 004
	Aantal bedienden	2 008	2 011	2 034	2 020
	Totaal	8 027	8 039	8 062	8 024
	Aantal uren (1)	967 141	1 043 681	1 075 238	689 652
	Trimestriële lonen (2)			58 044	

(1) Tot december 1998 uren-arbeiders, vanaf januari 1999 uren gepresteerd door de werknemers (bedienden en arbeiders).

(2) Brutolonen en -weden van de werknemers tewerkgesteld in de industriële afdelingen (in 1 000 EUR).



# PRODCOM - Tewerkstelling, uren en lonen

## cijfers) - vervolg

					2006	2007			NACE
Augustus	September	Oktober	November	December		Januari	Februari		Code
1 975 713	2 247 513	2 425 155	2 336 075	2 077 147	<b>2 246 722</b>	2 423 997	2 214 085		
	158 983			189 487	<b>704 777</b>				
696	699	710	720	714	<b>687</b>	719	721	27.2	
172	169	171	169	170	<b>169</b>	174	175		
868	868	881	889	884	<b>856</b>	893	896		
89 983	110 045	122 697	116 129	87 162	<b>104 208</b>	123 896	113 031		
	5 215			7 006	<b>23 677</b>				
2 497	2 513	2 516	2 520	2 526	<b>2 531</b>	2 555	2 566	27.3	
1 086	1 086	1 091	1 088	1 086	<b>1 088</b>	1 100	1 093		
3 583	3 599	3 607	3 608	3 612	<b>3 620</b>	3 655	3 659		
324 551	474 815	512 125	486 590	378 100	<b>448 480</b>	524 140	473 176		
	27 729			38 900	<b>133 290</b>				
5 559	5 558	5 614	5 630	5 669	<b>5 547</b>	5 675	5 664	27.4	
2 581	2 577	2 575	2 587	2 599	<b>2 581</b>	2 613	2 616		
8 140	8 135	8 189	8 217	8 268	<b>8 128</b>	8 288	8 280		
910 771	1 069 379	1 109 732	1 071 979	914 144	<b>1 034 405</b>	1 146 207	1 062 829		
	66 078			89 981	<b>309 348</b>				
1 524	1 526	1 530	1 521	1 514	<b>1 528</b>	1 531	1 533	27.5	
326	330	330	328	323	<b>337</b>	326	325		
1 850	1 856	1 860	1 849	1 837	<b>1 865</b>	1 857	1 858		
194 194	258 986	269 892	252 993	201 545	<b>240 232</b>	265 800	244 444		
	11 867			14 737	<b>55 068</b>				
<b>37 517</b>	<b>37 584</b>	<b>37 907</b>	<b>37 933</b>	<b>37 808</b>	<b>37 413</b>	<b>37 637</b>	<b>37 745</b>	28	
<b>11 570</b>	<b>11 582</b>	<b>11 702</b>	<b>11 716</b>	<b>11 676</b>	<b>11 533</b>	<b>11 782</b>	<b>11 842</b>		
<b>49 087</b>	<b>49 166</b>	<b>49 609</b>	<b>49 649</b>	<b>49 484</b>	<b>48 946</b>	<b>49 419</b>	<b>49 587</b>		
<b>5 587 148</b>	<b>6 536 622</b>	<b>6 945 694</b>	<b>6 521 046</b>	<b>5 143 647</b>	<b>6 150 291</b>	<b>6 755 531</b>	<b>6 405 644</b>		
	<b>291 404</b>			<b>399 763</b>	<b>1 349 533</b>				
12 767	12 727	12 953	12 969	12 915	<b>12 650</b>	12 765	12 822	28.1	
3 663	3 657	3 737	3 758	3 707	<b>3 622</b>	3 724	3 742		
16 430	16 384	16 690	16 727	16 622	<b>16 272</b>	16 489	16 564		
1 961 371	2 216 155	2 324 591	2 214 703	1 724 061	<b>2 042 964</b>	2 218 182	2 144 650		
	88 916			123 885	<b>414 007</b>				
4 685	4 714	4 702	4 668	4 657	<b>4 722</b>	4 719	4 724	28.2	
1 908	1 923	1 924	1 912	1 908	<b>1 909</b>	1 943	1 951		
6 593	6 637	6 626	6 580	6 565	<b>6 632</b>	6 662	6 675		
734 408	861 055	928 813	846 238	697 048	<b>833 749</b>	883 384	847 737		
	42 524			59 893	<b>201 008</b>				
3 223	3 231	3 283	3 350	3 502	<b>3 212</b>	3 436	3 434	28.3	
921	923	926	929	989	<b>916</b>	990	985		
4 144	4 154	4 209	4 279	4 491	<b>4 128</b>	4 426	4 419		
488 091	543 655	596 606	570 294	472 284	<b>521 506</b>	579 909	561 256		
	25 467			35 475	<b>115 595</b>				
947	964	980	981	986	<b>967</b>	974	965	28.4	
262	261	265	268	270	<b>268</b>	277	284		
1 209	1 225	1 245	1 249	1 256	<b>1 235</b>	1 251	1 249		
138 224	165 166	179 899	164 502	132 241	<b>160 853</b>	175 873	164 054		
	7 036			8 719	<b>31 802</b>				
8 078	8 131	8 196	8 192	8 042	<b>8 089</b>	8 133	8 223	28.5	
1 979	1 982	1 998	1 992	1 970	<b>1 998</b>	2 031	2 058		
10 057	10 113	10 194	10 184	10 012	<b>10 087</b>	10 164	10 281		
1 116 800	1 344 777	1 436 673	1 344 010	1 042 821	<b>1 271 815</b>	1 433 839	1 310 640		
	59 606			81 446	<b>276 146</b>				
1 784	1 784	1 778	1 763	1 729	<b>1 747</b>	1 750	1 686	28.6	
796	798	805	807	803	<b>793</b>	791	791		
2 580	2 582	2 583	2 570	2 532	<b>2 541</b>	2 541	2 477		
295 247	343 491	355 566	336 161	270 433	<b>325 424</b>	361 524	335 881		
	17 555			23 211	<b>80 191</b>				
6 033	6 033	6 015	6 010	5 977	<b>6 022</b>	5 860	5 891	28.7	
2 041	2 038	2 047	2 050	2 029	<b>2 025</b>	2 026	2 031		
8 074	8 071	8 062	8 060	8 006	<b>8 047</b>	7 886	7 922		
853 007	1 062 323	1 123 546	1 045 138	804 759	<b>993 978</b>	1 102 820	1 041 426		
	50 300			67 135	<b>230 783</b>				

# PRODCOM - Tewerkstelling, uren en lonen

## Tewerkstelling, uren en lonen volgens de hoofdactiviteit van de vestiging (voorlopige)

NACE		2006				
Code	Activiteit		April	Mei	Juni	Juli
29	<b>Vervaardiging van machines, apparaten en werktuigen, n.e.g.</b>	<b>Aantal arbeiders</b>	<b>28 970</b>	<b>29 224</b>	<b>29 306</b>	<b>29 487</b>
		<b>Aantal bedienden</b>	<b>14 621</b>	<b>14 686</b>	<b>14 738</b>	<b>14 789</b>
		<b>Totaal</b>	<b>43 591</b>	<b>43 910</b>	<b>44 044</b>	<b>44 276</b>
		<b>Aantal uren (1)</b>	<b>5 404 637</b>	<b>5 856 838</b>	<b>5 976 591</b>	<b>4 216 492</b>
		<b>Trimestriële lonen (2)</b>			<b>351 517</b>	
29.1	- Vervaardiging van machines voor de productie en toepassing van mechanische energie, exclusief motoren voor	Aantal arbeiders	4 857	4 917	4 944	5 008
		Aantal bedienden	3 229	3 246	3 264	3 293
		Totaal	8 086	8 163	8 208	8 301
		Aantal uren (1)	992 700	1 068 015	1 091 829	877 635
		Trimestriële lonen (2)			70 769	
29.2	- Vervaardiging van overige machines voor algemeen gebruik	Aantal arbeiders	8 575	8 684	8 737	8 800
		Aantal bedienden	4 629	4 670	4 693	4 715
		Totaal	13 204	13 354	13 430	13 515
		Aantal uren (1)	1 690 022	1 843 291	1 881 048	1 403 535
		Trimestriële lonen (2)			102 341	
29.3	- Vervaardiging van machines voor de landbouw en de bosbouw	Aantal arbeiders	2 231	2 199	2 207	2 196
		Aantal bedienden	775	779	811	821
		Totaal	3 006	2 978	3 018	3 017
		Aantal uren (1)	398 176	413 456	436 242	286 179
		Trimestriële lonen (2)			24 156	
29.4	- Vervaardiging van gereedschapswerktuigen	Aantal arbeiders	1 092	1 089	1 070	1 069
		Aantal bedienden	549	548	540	535
		Totaal	1 641	1 637	1 610	1 604
		Aantal uren (1)	201 329	216 249	213 859	143 887
		Trimestriële lonen (2)			11 914	
29.5	- Vervaardiging van overige machines voor specifieke doeleinden	Aantal arbeiders	9 602	9 577	9 594	9 653
		Aantal bedienden	4 156	4 151	4 136	4 129
		Totaal	13 758	13 728	13 730	13 782
		Aantal uren (1)	1 668 874	1 801 070	1 838 416	1 179 548
		Trimestriële lonen (2)			108 232	
29.6	- Vervaardiging van wapens en munitie	Aantal arbeiders	1 085	1 073	1 059	1 064
		Aantal bedienden	758	763	764	769
		Totaal	1 843	1 836	1 823	1 833
		Aantal uren (1)	207 205	223 619	221 945	151 189
		Trimestriële lonen (2)			19 379	
29.7	- Vervaardiging van huishoudapparaten	Aantal arbeiders	1 528	1 685	1 695	1 697
		Aantal bedienden	525	529	530	527
		Totaal	2 053	2 214	2 225	2 224
		Aantal uren (1)	246 331	291 138	293 252	174 519
		Trimestriële lonen (2)			14 726	
30	<b>Vervaardiging van kantoor machines en computers</b>	<b>Aantal arbeiders</b>	<b>375</b>	<b>374</b>	<b>377</b>	<b>379</b>
		<b>Aantal bedienden</b>	<b>1 199</b>	<b>1 218</b>	<b>1 221</b>	<b>1 218</b>
		<b>Totaal</b>	<b>1 574</b>	<b>1 592</b>	<b>1 598</b>	<b>1 597</b>
		<b>Aantal uren (1)</b>	<b>203 386</b>	<b>222 497</b>	<b>227 458</b>	<b>163 851</b>
		<b>Trimestriële lonen (2)</b>			<b>15 889</b>	
31	<b>Vervaardiging van elektrische machines en apparaten</b>	<b>Aantal arbeiders</b>	<b>15 217</b>	<b>15 283</b>	<b>15 340</b>	<b>15 306</b>
		<b>Aantal bedienden</b>	<b>8 836</b>	<b>8 882</b>	<b>8 879</b>	<b>8 914</b>
		<b>Totaal</b>	<b>24 053</b>	<b>24 165</b>	<b>24 219</b>	<b>24 220</b>
		<b>Aantal uren (1)</b>	<b>2 940 696</b>	<b>3 196 183</b>	<b>3 276 622</b>	<b>2 189 499</b>
		<b>Trimestriële lonen (2)</b>			<b>193 208</b>	
31.1	- Vervaardiging van elektromotoren en van elektrische generatoren en transformatoren	Aantal arbeiders	1 690	1 705	1 717	1 722
		Aantal bedienden	1 622	1 620	1 612	1 621
		Totaal	3 312	3 325	3 329	3 343
		Aantal uren (1)	394 641	440 194	450 036	293 536
		Trimestriële lonen (2)			30 637	
31.2	- Vervaardiging van schakel- en verdeelinrichtingen	Aantal arbeiders	4 590	4 603	4 596	4 596
		Aantal bedienden	2 309	2 325	2 325	2 339
		Totaal	6 899	6 928	6 921	6 935
		Aantal uren (1)	831 889	917 404	918 143	676 402
		Trimestriële lonen (2)			54 096	
31.3	- Vervaardiging van geïsoleerde kabels	Aantal arbeiders	1 294	1 294	1 295	1 216

(1) Tot december 1998 uren-arbeiders, vanaf januari 1999 uren gepresteerd door de werknemers (bedienden en arbeiders).

(2) Brutolonen en -weden van de werknemers tewerkgesteld in de industriële afdelingen (in 1 000 EUR).

# PRODCOM - Tewerkstelling, uren en lonen

## cijfers) - vervolg

					2006	2007			NACE
Augustus	September	Oktober	November	December		Januari	Februari		Code
<b>29 689</b>	<b>29 807</b>	<b>30 033</b>	<b>30 241</b>	<b>30 122</b>	<b>29 447</b>	<b>30 110</b>	<b>30 249</b>		29
14 892	14 944	15 031	15 101	15 105	14 808	15 088	15 138		
44 581	44 751	45 064	45 342	45 227	44 256	45 198	45 387		
<b>4 840 098</b>	<b>5 901 390</b>	<b>6 364 586</b>	<b>6 020 001</b>	<b>4 685 711</b>	<b>5 628 325</b>	<b>6 443 745</b>	<b>5 954 180</b>		
	<b>304 658</b>			<b>411 247</b>	<b>1 400 981</b>				
5 018	5 055	5 083	5 142	5 141	<b>4 962</b>	5 192	5 214		29.1
3 316	3 353	3 376	3 385	3 397	<b>3 296</b>	3 413	3 429		
8 334	8 408	8 459	8 527	8 538	<b>8 259</b>	8 605	8 643		
954 675	1 091 672	1 175 771	1 110 682	888 505	<b>1 049 492</b>	1 222 541	1 147 712		
	65 082			92 328	<b>296 471</b>				
8 859	8 831	8 939	9 001	8 918	<b>8 743</b>	8 702	8 761		29.2
4 741	4 726	4 758	4 780	4 756	<b>4 689</b>	4 686	4 708		
13 600	13 557	13 697	13 781	13 674	<b>13 433</b>	13 388	13 469		
1 540 172	1 840 293	1 977 626	1 888 704	1 485 425	<b>1 761 102</b>	1 917 573	1 799 193		
	89 117			119 432	<b>407 129</b>				
2 200	2 220	2 246	2 256	2 259	<b>2 217</b>	2 319	2 374		29.3
837	845	849	856	850	<b>812</b>	854	852		
3 037	3 065	3 095	3 112	3 109	<b>3 029</b>	3 173	3 226		
293 644	403 090	427 608	401 500	347 595	<b>395 360</b>	493 477	447 666		
	20 866			28 971	<b>96 029</b>				
1 070	1 073	1 072	1 071	1 073	<b>1 079</b>	1 058	1 066		29.4
527	538	539	540	539	<b>541</b>	544	544		
1 597	1 611	1 611	1 611	1 612	<b>1 621</b>	1 602	1 610		
159 596	221 225	237 302	220 480	173 005	<b>206 620</b>	233 148	214 380		
	10 546			13 705	<b>49 049</b>				
9 765	9 818	9 835	9 910	9 862	<b>9 703</b>	9 918	9 911		29.5
4 174	4 169	4 190	4 217	4 222	<b>4 168</b>	4 245	4 251		
13 939	13 987	14 025	14 127	14 084	<b>13 871</b>	14 163	14 162		
1 493 709	1 855 698	1 991 034	1 863 417	1 366 647	<b>1 735 295</b>	2 019 248	1 842 876		
	93 599			122 458	<b>428 664</b>				
1 079	1 067	1 104	1 096	1 112	<b>1 083</b>	1 172	1 179		29.6
766	766	767	770	782	<b>765</b>	773	783		
1 845	1 833	1 871	1 866	1 894	<b>1 849</b>	1 945	1 962		
171 625	182 367	227 156	231 198	189 032	<b>208 995</b>	234 074	216 604		
	13 384			16 714	<b>66 050</b>				
1 698	1 743	1 754	1 765	1 757	<b>1 656</b>	1 749	1 744		29.7
531	547	552	553	559	<b>535</b>	573	571		
2 229	2 290	2 306	2 318	2 316	<b>2 192</b>	2 322	2 315		
226 677	307 045	328 089	304 020	235 502	<b>271 458</b>	323 684	285 749		
	12 065			17 639	<b>57 588</b>				
<b>382</b>	<b>381</b>	<b>392</b>	<b>392</b>	<b>396</b>	<b>380</b>	<b>446</b>	<b>451</b>		30
<b>1 183</b>	<b>1 186</b>	<b>1 191</b>	<b>1 187</b>	<b>1 185</b>	<b>1 198</b>	<b>1 241</b>	<b>1 232</b>		
<b>1 565</b>	<b>1 567</b>	<b>1 583</b>	<b>1 579</b>	<b>1 581</b>	<b>1 578</b>	<b>1 687</b>	<b>1 683</b>		
<b>177 838</b>	<b>215 045</b>	<b>229 288</b>	<b>218 096</b>	<b>175 295</b>	<b>210 128</b>	<b>244 310</b>	<b>223 871</b>		
	<b>13 395</b>			<b>17 286</b>	<b>61 366</b>				
<b>15 249</b>	<b>15 255</b>	<b>15 295</b>	<b>15 228</b>	<b>15 185</b>	<b>15 276</b>	<b>15 261</b>	<b>15 264</b>		31
<b>8 993</b>	<b>9 019</b>	<b>9 067</b>	<b>9 062</b>	<b>9 048</b>	<b>8 923</b>	<b>8 973</b>	<b>8 972</b>		
<b>24 242</b>	<b>24 274</b>	<b>24 362</b>	<b>24 290</b>	<b>24 233</b>	<b>24 200</b>	<b>24 234</b>	<b>24 236</b>		
<b>2 778 142</b>	<b>3 275 629</b>	<b>3 432 004</b>	<b>3 227 615</b>	<b>2 534 318</b>	<b>3 075 074</b>	<b>3 410 863</b>	<b>3 124 729</b>		
	<b>174 908</b>			<b>231 647</b>	<b>785 864</b>				
1 701	1 701	1 702	1 703	1 752	<b>1 711</b>	1 770	1 774		31.1
1 631	1 648	1 668	1 667	1 697	<b>1 633</b>	1 687	1 687		
3 332	3 349	3 370	3 370	3 449	<b>3 344</b>	3 457	3 461		
382 873	457 243	471 791	447 879	356 305	<b>423 327</b>	487 178	457 012		
	26 495			32 040	<b>116 752</b>				
4 559	4 575	4 624	4 631	4 612	<b>4 599</b>	4 724	4 738		31.2
2 352	2 340	2 367	2 363	2 306	<b>2 326</b>	2 392	2 392		
6 911	6 915	6 991	6 994	6 918	<b>6 925</b>	7 116	7 130		
770 573	904 508	975 780	925 594	715 611	<b>870 524</b>	991 970	911 654		
	48 326			62 100	<b>216 616</b>				
1 213	1 213	1 219	1 218	1 214	<b>1 257</b>	1 214	1 211		31.3

# PRODCOM - Tewerkstelling, uren en lonen

## Tewerkstelling, uren en lonen volgens de hoofdactiviteit van de vestiging (voorlopige)

NACE		2006				
Code	Activiteit	April	Mei	Juni	Juli	
	en draad	Aantal bedienden	506	507	505	490
		Totaal	1 800	1 801	1 800	1 706
		Aantal uren (1)	249 167	240 576	259 393	151 812
		Trimestriële lonen (2)			14 536	
31.4	- Vervaardiging van accumulatoren en elektrische batterijen	Aantal arbeiders	1 053	1 051	1 051	1 044
		Aantal bedienden	268	269	270	269
		Totaal	1 321	1 320	1 321	1 313
		Aantal uren (1)	138 491	152 483	141 793	85 243
		Trimestriële lonen (2)			10 135	
31.5	- Vervaardiging van elektrische lampen en verlichtingsapparaten	Aantal arbeiders	2 828	2 843	2 847	2 869
		Aantal bedienden	1 490	1 498	1 494	1 493
		Totaal	4 318	4 341	4 341	4 362
		Aantal uren (1)	558 389	600 574	635 328	331 784
		Trimestriële lonen (2)			33 038	
31.6	- Vervaardiging van overige elektrische benodigdheden	Aantal arbeiders	3 762	3 787	3 834	3 859
		Aantal bedienden	2 641	2 663	2 673	2 702
		Totaal	6 403	6 450	6 507	6 561
		Aantal uren (1)	768 119	844 952	871 929	650 722
		Trimestriële lonen (2)			50 766	
32	<b>Vervaardiging van audio-, video- en telecommunicatieapparatuur</b>	<b>Aantal arbeiders</b>	<b>3 959</b>	<b>3 710</b>	<b>3 614</b>	<b>3 598</b>
		<b>Aantal bedienden</b>	<b>5 573</b>	<b>5 581</b>	<b>5 586</b>	<b>5 587</b>
		<b>Totaal</b>	<b>9 532</b>	<b>9 291</b>	<b>9 200</b>	<b>9 185</b>
		<b>Aantal uren (1)</b>	<b>1 173 939</b>	<b>1 219 183</b>	<b>1 207 448</b>	<b>873 473</b>
		<b>Trimestriële lonen (2)</b>			<b>96 168</b>	
32.1	- Vervaardiging van elektronische onderdelen	Aantal arbeiders	1 831	1 824	1 819	1 826
		Aantal bedienden	1 135	1 125	1 120	1 125
		Totaal	2 966	2 949	2 939	2 951
		Aantal uren (1)	359 731	376 259	390 169	276 011
		Trimestriële lonen (2)			26 636	
32.2	- Vervaardiging van zendapparatuur voor televisie en radio en van apparatuur voor lijntelefonie en lijntelegrafie	Aantal arbeiders	622	604	555	525
		Aantal bedienden	2 735	2 746	2 747	2 744
		Totaal	3 357	3 350	3 302	3 269
		Aantal uren (1)	400 104	441 450	448 386	316 675
		Trimestriële lonen (2)			40 602	
32.3	- Vervaardiging van audio- en videoapparatuur	Aantal arbeiders	1 506	1 282	1 240	1 247
		Aantal bedienden	1 703	1 710	1 719	1 718
		Totaal	3 209	2 992	2 959	2 965
		Aantal uren (1)	414 104	401 474	368 893	280 787
		Trimestriële lonen (2)			28 930	
33	<b>Vervaardiging van medische apparatuur en instrumenten, van precisie- en optische instrumenten en van uurwerken</b>	<b>Aantal arbeiders</b>	<b>2 795</b>	<b>2 818</b>	<b>2 810</b>	<b>2 848</b>
		<b>Aantal bedienden</b>	<b>3 342</b>	<b>3 349</b>	<b>3 383</b>	<b>3 392</b>
		<b>Totaal</b>	<b>6 137</b>	<b>6 167</b>	<b>6 193</b>	<b>6 240</b>
		<b>Aantal uren (1)</b>	<b>760 515</b>	<b>834 693</b>	<b>852 529</b>	<b>623 389</b>
		<b>Trimestriële lonen (2)</b>			<b>51 990</b>	
33.1	- Vervaardiging van medische apparatuur en instrumenten en van orthopedische artikelen	Aantal arbeiders	1 270	1 274	1 275	1 288
		Aantal bedienden	860	872	884	882
		Totaal	2 130	2 146	2 159	2 170
		Aantal uren (1)	263 286	284 400	290 467	210 668
		Trimestriële lonen (2)			14 656	
33.2	- Vervaardiging van meet-, regel-, navigatie- en controleapparatuur	Aantal arbeiders	1 248	1 271	1 274	1 294
		Aantal bedienden	1 622	1 619	1 632	1 630
		Totaal	2 870	2 890	2 906	2 924
		Aantal uren (1)	353 123	391 101	403 869	282 175
		Trimestriële lonen (2)			26 317	
33.3	- Vervaardiging van apparaten voor de bewaking van industriële processen	Aantal arbeiders	48	49	47	47
		Aantal bedienden	641	650	654	660
		Totaal	689	699	701	707
		Aantal uren (1)	88 594	99 357	100 915	86 727
		Trimestriële lonen (2)			7 871	
33.4	- Vervaardiging van optische instrumenten en van foto- en filmapparatuur	Aantal arbeiders	188	184	178	183
		Aantal bedienden	206	196	201	208
		Totaal	394	380	379	391

(1) Tot december 1998 uren-arbeiders, vanaf januari 1999 uren gepresteerd door de werknemers (bedienden en arbeiders).

(2) Brutolonen en -weden van de werknemers tewerkgesteld in de industriële afdelingen (in 1 000 EUR).

# PRODCOM - Tewerkstelling, uren en lonen

## cijfers) - vervolg

					2006	2007			NACE
Augustus	September	Oktober	November	December		Januari	Februari		Code
492	486	486	486	485	<b>500</b>	483	483		
1 705	1 699	1 705	1 704	1 699	<b>1 758</b>	1 697	1 694		
225 448	253 741	234 994	203 889	198 899	<b>232 366</b>	220 245	226 240		
	13 887			14 664	<b>55 887</b>				
1 035	1 026	1 014	998	995	<b>1 038</b>	985	986	31.4	
270	269	268	268	267	<b>268</b>	255	246		
1 305	1 295	1 282	1 266	1 262	<b>1 307</b>	1 240	1 232		
122 108	153 930	162 651	151 283	96 982	<b>141 886</b>	161 398	134 549		
	9 141			14 108	<b>44 335</b>				
2 886	2 898	2 904	2 877	2 864	<b>2 859</b>	2 847	2 837	31.5	
1 521	1 534	1 529	1 528	1 535	<b>1 506</b>	1 549	1 543		
4 407	4 432	4 433	4 405	4 399	<b>4 365</b>	4 396	4 380		
581 875	645 650	671 496	642 579	488 555	<b>591 666</b>	657 141	576 455		
	30 210			38 397	<b>134 325</b>				
3 855	3 842	3 832	3 801	3 748	<b>3 811</b>	3 721	3 718	31.6	
2 727	2 742	2 749	2 750	2 758	<b>2 688</b>	2 607	2 621		
6 582	6 584	6 581	6 551	6 506	<b>6 499</b>	6 328	6 339		
695 265	860 557	915 292	856 391	677 966	<b>815 303</b>	892 931	818 819		
	46 849			70 338	<b>217 950</b>				
<b>3 651</b>	<b>3 673</b>	<b>3 595</b>	<b>3 607</b>	<b>3 445</b>	<b>3 704</b>	<b>3 404</b>	<b>3 415</b>	32	
<b>5 528</b>	<b>5 533</b>	<b>5 500</b>	<b>5 478</b>	<b>5 458</b>	<b>5 541</b>	<b>5 504</b>	<b>5 502</b>		
<b>9 179</b>	<b>9 206</b>	<b>9 095</b>	<b>9 085</b>	<b>8 903</b>	<b>9 245</b>	<b>8 908</b>	<b>8 917</b>		
<b>954 132</b>	<b>1 185 758</b>	<b>1 233 890</b>	<b>1 160 652</b>	<b>978 105</b>	<b>1 151 599</b>	<b>1 243 740</b>	<b>1 137 495</b>		
	<b>84 136</b>			<b>108 396</b>	<b>387 063</b>				
1 816	1 795	1 781	1 788	1 782	<b>1 819</b>	1 792	1 792	32.1	
1 120	1 124	1 120	1 124	1 129	<b>1 128</b>	1 193	1 188		
2 936	2 919	2 901	2 912	2 911	<b>2 948</b>	2 985	2 980		
306 670	380 740	390 464	366 422	296 442	<b>363 286</b>	405 557	366 685		
	22 645			29 612	<b>102 773</b>				
511	508	492	483	493	<b>563</b>	473	477	32.2	
2 777	2 777	2 767	2 768	2 761	<b>2 753</b>	2 762	2 764		
3 288	3 285	3 259	3 251	3 254	<b>3 317</b>	3 235	3 241		
367 287	438 228	434 179	426 114	399 052	<b>421 752</b>	466 892	435 657		
	37 119			46 460	<b>171 740</b>				
1 324	1 370	1 322	1 336	1 170	<b>1 321</b>	1 139	1 146	32.3	
1 631	1 632	1 613	1 586	1 568	<b>1 659</b>	1 549	1 550		
2 955	3 002	2 935	2 922	2 738	<b>2 980</b>	2 688	2 696		
280 175	366 790	409 247	368 116	282 611	<b>366 560</b>	371 291	335 153		
	24 373			32 324	<b>112 549</b>				
<b>2 867</b>	<b>2 877</b>	<b>2 894</b>	<b>2 902</b>	<b>2 830</b>	<b>2 837</b>	<b>2 771</b>	<b>2 775</b>	33	
<b>3 413</b>	<b>3 445</b>	<b>3 441</b>	<b>3 453</b>	<b>3 445</b>	<b>3 387</b>	<b>3 418</b>	<b>3 417</b>		
<b>6 280</b>	<b>6 322</b>	<b>6 335</b>	<b>6 355</b>	<b>6 275</b>	<b>6 224</b>	<b>6 189</b>	<b>6 192</b>		
<b>714 369</b>	<b>858 346</b>	<b>922 502</b>	<b>863 303</b>	<b>684 288</b>	<b>809 074</b>	<b>893 923</b>	<b>821 581</b>		
	<b>45 361</b>			<b>59 161</b>	<b>205 103</b>				
1 311	1 317	1 340	1 353	1 347	<b>1 300</b>	1 369	1 377	33.1	
892	898	904	908	917	<b>881</b>	932	931		
2 203	2 215	2 244	2 261	2 264	<b>2 181</b>	2 301	2 308		
253 078	292 295	317 490	303 207	241 947	<b>278 799</b>	322 959	299 910		
	12 956			17 686	<b>58 864</b>				
1 297	1 298	1 285	1 284	1 218	<b>1 268</b>	1 153	1 155	33.2	
1 632	1 645	1 631	1 638	1 625	<b>1 627</b>	1 564	1 559		
2 929	2 943	2 916	2 922	2 843	<b>2 896</b>	2 717	2 714		
327 274	407 989	432 752	398 692	300 222	<b>375 925</b>	397 683	364 562		
	23 133			29 128	<b>103 700</b>				
43	44	45	45	45	<b>45</b>	34	34	33.3	
674	677	675	681	683	<b>660</b>	690	695		
717	721	720	726	728	<b>706</b>	724	729		
85 503	99 087	108 489	101 147	89 942	<b>97 356</b>	107 900	100 122		
	6 401			8 665	<b>29 984</b>				
181	183	189	185	185	<b>186</b>	179	179	33.4	
201	211	217	212	205	<b>205</b>	215	215		
382	394	406	397	390	<b>391</b>	394	394		

# PRODCOM - Tewerkstelling, uren en lonen

## Tewerkstelling, uren en lonen volgens de hoofdactiviteit van de vestiging (voorlopige)

NACE Code	Activiteit	2006				
		April	Mei	Juni	Juli	
	Aantal uren (1)	49 234	53 475	50 951	40 417	
	Trimestriële lonen (2)			2 906		
33.5	- Vervaardiging van uurwerken	Aantal arbeiders	41	40	36	36
		Aantal bedienden	13	12	12	12
		Totaal	54	52	48	48
		Aantal uren (1)	6 278	6 360	6 327	3 402
		Trimestriële lonen (2)			240	
34	<b>Vervaardiging en assemblage van auto's, aanhangwagens en opleggers</b>	<b>Aantal arbeiders</b>	<b>36 247</b>	<b>36 382</b>	<b>36 501</b>	<b>36 454</b>
		<b>Aantal bedienden</b>	<b>6 125</b>	<b>6 123</b>	<b>6 119</b>	<b>6 120</b>
		<b>Totaal</b>	<b>42 372</b>	<b>42 505</b>	<b>42 620</b>	<b>42 574</b>
		<b>Aantal uren (1)</b>	<b>4 759 179</b>	<b>5 510 158</b>	<b>5 686 963</b>	<b>3 575 832</b>
		<b>Trimestriële lonen (2)</b>			<b>325 017</b>	
34.1	- Vervaardiging en assemblage van auto's	Aantal arbeiders	22 510	22 522	22 540	22 523
		Aantal bedienden	3 017	3 011	3 016	3 020
		Totaal	25 527	25 533	25 556	25 543
		Aantal uren (1)	2 770 857	3 336 007	3 422 130	2 085 596
		Trimestriële lonen (2)			204 046	
34.2	- Vervaardiging van carrosserieën; vervaardiging van aanhangwagens, caravans en opleggers	Aantal arbeiders	5 862	5 985	6 105	6 136
		Aantal bedienden	1 036	1 054	1 049	1 047
		Totaal	6 898	7 039	7 154	7 183
		Aantal uren (1)	824 433	858 087	936 198	606 789
		Trimestriële lonen (2)			47 664	
34.3	- Vervaardiging van onderdelen en accessoires voor motorvoertuigen en motoren daarvan	Aantal arbeiders	7 875	7 875	7 856	7 795
		Aantal bedienden	2 072	2 058	2 054	2 053
		Totaal	9 947	9 933	9 910	9 848
		Aantal uren (1)	1 163 889	1 316 064	1 328 635	883 447
		Trimestriële lonen (2)			73 308	
35	<b>Vervaardiging van overige transportmiddelen</b>	<b>Aantal arbeiders</b>	<b>4 386</b>	<b>4 387</b>	<b>4 388</b>	<b>4 400</b>
		<b>Aantal bedienden</b>	<b>3 956</b>	<b>3 938</b>	<b>3 930</b>	<b>3 933</b>
		<b>Totaal</b>	<b>8 342</b>	<b>8 325</b>	<b>8 318</b>	<b>8 333</b>
		<b>Aantal uren (1)</b>	<b>864 253</b>	<b>931 776</b>	<b>950 708</b>	<b>696 772</b>
		<b>Trimestriële lonen (2)</b>			<b>73 917</b>	
35.1	- Scheepsbouw en -reparatie	Aantal arbeiders	928	920	918	928
		Aantal bedienden	175	175	177	179
		Totaal	1 103	1 095	1 095	1 107
		Aantal uren (1)	129 314	143 855	144 038	117 105
		Trimestriële lonen (2)			7 534	
35.2	- Vervaardiging van rollend materieel voor spoor- en tramwegen	Aantal arbeiders	763	754	764	766
		Aantal bedienden	371	373	371	366
		Totaal	1 134	1 127	1 135	1 132
		Aantal uren (1)	130 331	115 492	166 575	58 505
		Trimestriële lonen (2)			11 421	
35.3	- Vervaardiging van lucht- en ruimtevaartuigen	Aantal arbeiders	2 420	2 435	2 432	2 437
		Aantal bedienden	3 310	3 291	3 283	3 293
		Totaal	5 730	5 726	5 715	5 730
		Aantal uren (1)	557 151	622 122	591 076	485 495
		Trimestriële lonen (2)			52 585	
35.4	- Vervaardiging van motorrijwielen en rijwielen	Aantal arbeiders	275	278	274	269
		Aantal bedienden	100	99	99	95
		Totaal	375	377	373	364
		Aantal uren (1)	47 457	50 307	49 019	35 667
		Trimestriële lonen (2)			2 377	
36	<b>Vervaardiging van meubelen; overige industrie</b>	<b>Aantal arbeiders</b>	<b>13 154</b>	<b>13 173</b>	<b>13 066</b>	<b>13 077</b>
		<b>Aantal bedienden</b>	<b>3 168</b>	<b>3 180</b>	<b>3 171</b>	<b>3 165</b>
		<b>Totaal</b>	<b>16 322</b>	<b>16 353</b>	<b>16 237</b>	<b>16 242</b>
		<b>Aantal uren (1)</b>	<b>1 831 143</b>	<b>2 066 123</b>	<b>2 182 244</b>	<b>1 217 850</b>
		<b>Trimestriële lonen (2)</b>			<b>94 045</b>	
36.1	- Vervaardiging van meubelen	Aantal arbeiders	11 098	11 116	11 017	11 046
		Aantal bedienden	2 416	2 422	2 416	2 420
		Totaal	13 514	13 538	13 433	13 466
		Aantal uren (1)	1 539 857	1 732 534	1 845 372	956 441
		Trimestriële lonen (2)			77 397	

(1) Tot december 1998 uren-arbeiders, vanaf januari 1999 uren gepresteerd door de werknemers (bedienden en arbeiders).

(2) Brutolonen en -weden van de werknemers tewerkgesteld in de industriële afdelingen (in 1 000 EUR).

# PRODCOM - Tewerkstelling, uren en lonen

## cijfers) - vervolg

					2006	2007			NACE
Augustus	September	Oktober	November	December		Januari	Februari		Code
43 193	52 941 2 668	56 821	53 951	47 264 3 355	<b>51 047</b> <b>11 561</b>	58 262	51 415		
35	35	35	35	35	<b>36</b>	36	30	33.5	
14	14	14	14	15	<b>13</b>	17	17		
49	49	49	49	50	<b>49</b>	53	47		
5 321	6 034 202	6 950	6 306	4 913 327	<b>5 945</b> <b>994</b>	7 119	5 572		
<b>36 672</b>	<b>36 618</b>	<b>36 593</b>	<b>36 627</b>	<b>36 592</b>	<b>36 442</b>	<b>36 648</b>	<b>36 708</b>	34	
<b>6 107</b>	<b>6 110</b>	<b>6 121</b>	<b>6 127</b>	<b>6 099</b>	<b>6 121</b>	<b>6 118</b>	<b>6 112</b>		
<b>42 779</b>	<b>42 728</b>	<b>42 714</b>	<b>42 754</b>	<b>42 691</b>	<b>42 564</b>	<b>42 766</b>	<b>42 820</b>		
<b>3 910 583</b>	<b>5 577 420</b> <b>275 963</b>	<b>5 772 649</b>	<b>5 348 303</b>	<b>3 675 273</b> <b>394 188</b>	<b>5 058 275</b> <b>1 307 863</b>	<b>5 703 135</b>	<b>5 183 685</b>		
22 651	22 640	22 679	22 810	22 811	<b>22 587</b>	22 878	22 873	34.1	
3 014	3 016	3 015	3 012	3 005	<b>3 015</b>	3 019	3 014		
25 665	25 656	25 694	25 822	25 816	<b>25 603</b>	25 897	25 887		
2 214 354	3 400 586 170 899	3 476 804	3 167 740	2 055 146 251 448	<b>3 002 589</b> <b>822 628</b>	3 391 230	3 051 559		
6 172	6 175	6 107	6 061	6 049	<b>6 022</b>	6 070	6 147	34.2	
1 055	1 063	1 066	1 062	1 061	<b>1 049</b>	1 056	1 062		
7 227	7 238	7 173	7 123	7 110	<b>7 071</b>	7 126	7 209		
790 808	902 699 42 831	942 502	938 011	711 293 59 654	<b>854 094</b> <b>196 006</b>	948 296	889 053		
7 849	7 803	7 807	7 756	7 732	<b>7 833</b>	7 700	7 688	34.3	
2 038	2 031	2 040	2 053	2 033	<b>2 056</b>	2 043	2 036		
9 887	9 834	9 847	9 809	9 765	<b>9 889</b>	9 743	9 724		
905 421	1 274 135 62 232	1 353 343	1 242 552	908 834 83 086	<b>1 201 591</b> <b>289 230</b>	1 363 609	1 243 073		
<b>4 434</b>	<b>4 433</b>	<b>4 453</b>	<b>4 458</b>	<b>4 438</b>	<b>4 421</b>	<b>4 454</b>	<b>4 444</b>	35	
<b>3 935</b>	<b>3 920</b>	<b>3 967</b>	<b>3 967</b>	<b>3 963</b>	<b>3 947</b>	<b>3 989</b>	<b>3 986</b>		
<b>8 369</b>	<b>8 353</b>	<b>8 420</b>	<b>8 425</b>	<b>8 401</b>	<b>8 369</b>	<b>8 443</b>	<b>8 430</b>		
<b>773 903</b>	<b>994 500</b> <b>65 544</b>	<b>1 062 602</b>	<b>950 926</b>	<b>827 515</b> <b>75 767</b>	<b>920 991</b> <b>285 528</b>	<b>1 032 200</b>	<b>982 543</b>		
937	935	953	949	943	<b>931</b>	948	943	35.1	
184	183	188	188	191	<b>179</b>	191	189		
1 121	1 118	1 141	1 137	1 134	<b>1 111</b>	1 139	1 132		
122 127	142 555 6 777	156 356	139 248	112 550 8 960	<b>135 370</b> <b>30 325</b>	155 353	138 140		
786	790	786	783	767	<b>775</b>	757	757	35.2	
368	368	362	361	357	<b>366</b>	354	354		
1 154	1 158	1 148	1 144	1 124	<b>1 141</b>	1 111	1 111		
123 057	183 507 9 453	165 080	123 316	135 610 10 364	<b>139 370</b> <b>40 895</b>	158 886	131 912		
2 441	2 438	2 445	2 455	2 457	<b>2 438</b>	2 478	2 476	35.3	
3 287	3 273	3 319	3 321	3 317	<b>3 302</b>	3 346	3 345		
5 728	5 711	5 764	5 776	5 774	<b>5 740</b>	5 824	5 821		
487 983	619 664 47 311	689 175	638 936	542 183 53 635	<b>598 425</b> <b>204 527</b>	666 088	664 743		
270	270	269	271	271	<b>276</b>	271	268	35.4	
96	96	98	97	98	<b>99</b>	98	98		
366	366	367	368	369	<b>376</b>	369	366		
40 736	48 774 2 003	51 991	49 426	37 172 2 808	<b>47 825</b> <b>9 781</b>	51 873	47 748		
<b>13 026</b>	<b>13 007</b>	<b>13 015</b>	<b>12 987</b>	<b>12 894</b>	<b>13 105</b>	<b>12 886</b>	<b>12 885</b>	36	
<b>3 172</b>	<b>3 187</b>	<b>3 198</b>	<b>3 193</b>	<b>3 184</b>	<b>3 179</b>	<b>3 179</b>	<b>3 159</b>		
<b>16 198</b>	<b>16 194</b>	<b>16 213</b>	<b>16 180</b>	<b>16 078</b>	<b>16 285</b>	<b>16 065</b>	<b>16 044</b>		
<b>1 619 824</b>	<b>2 151 135</b> <b>78 117</b>	<b>2 190 260</b>	<b>2 069 313</b>	<b>1 628 432</b> <b>95 230</b>	<b>1 959 937</b> <b>357 400</b>	<b>2 161 742</b>	<b>2 031 748</b>		
11 027	11 013	11 043	11 010	10 945	<b>11 078</b>	10 939	10 941	36.1	
2 428	2 433	2 448	2 446	2 439	<b>2 429</b>	2 435	2 421		
13 455	13 446	13 491	13 456	13 384	<b>13 508</b>	13 374	13 362		
1 404 086	1 808 975 64 631	1 852 473	1 746 823	1 364 437 78 825	<b>1 647 287</b> <b>295 545</b>	1 824 231	1 709 953		

# PRODCOM - Tewerkstelling, uren en lonen

## Tewerkstelling, uren en lonen volgens de hoofdactiviteit van de vestiging (voorlopige)

NACE Code	Activiteit		2006			
			April	Mei	Juni	Juli
36.2	- Bewerking van edelstenen en vervaardiging van juwelen en dergelijke artikelen	Aantal arbeiders	928	935	931	920
		Aantal bedienden	422	426	422	411
		Totaal	1 350	1 361	1 353	1 331
		Aantal uren (1)	120 023	149 179	154 419	129 763
		Trimestriële lonen (2)			7 129	
36.4	- Vervaardiging van sportartikelen	Aantal arbeiders	104	105	103	102
		Aantal bedienden	25	26	25	26
		Totaal	129	131	128	128
		Aantal uren (1)	15 344	17 295	17 200	11 195
		Trimestriële lonen (2)			619	
36.5	- Vervaardiging van spellen en speelgoed	Aantal arbeiders	451	449	450	453
		Aantal bedienden	118	120	121	121
		Totaal	569	569	571	574
		Aantal uren (1)	65 629	68 362	67 871	49 135
		Trimestriële lonen (2)			4 407	
36.A	- Overige industrie, m.i.v. de vervaardiging van muziekinstrumenten (36.A = 36.3 + 36.6)	Aantal arbeiders	573	568	565	556
		Aantal bedienden	187	186	187	187
		Totaal	760	754	752	743
		Aantal uren (1)	90 290	98 753	97 382	71 316
		Trimestriële lonen (2)			4 493	
<b>Totaal</b>		<b>Aantal arbeiders</b>	<b>336 635</b>	<b>336 989</b>	<b>337 170</b>	<b>337 560</b>
	<b>Aantal bedienden</b>	<b>166 095</b>	<b>166 280</b>	<b>166 436</b>	<b>166 614</b>	
	<b>Totaal</b>	<b>502 730</b>	<b>503 269</b>	<b>503 606</b>	<b>504 174</b>	
	<b>Aantal uren (1)</b>	<b>60 003 377</b>	<b>65 466 678</b>	<b>66 404 931</b>	<b>47 394 609</b>	
	<b>Trimestriële lonen (2)</b>			<b>4 098 026</b>		

(1) Tot december 1998 uren-arbeiders, vanaf januari 1999 uren gepresteerd door de werknemers (bedienden en arbeiders).

(2) Brutolonen en -weden van de werknemers tewerkgesteld in de industriële afdelingen (in 1 000 EUR).



# PRODCOM - Tewerkstelling, uren en lonen

## cijfers) - vervolg en einde

Augustus	September	Oktober	November	December	2006	2007	NACE Code	
						Januari		Februari
899	896	872	872	850	<b>913</b>	842	836	36.2
410	420	420	414	411	<b>417</b>	406	399	
1 309	1 316	1 292	1 286	1 261	<b>1 331</b>	1 248	1 235	
65 319	160 907	148 512	144 129	124 111	<b>138 410</b>	144 296	138 081	
	6 053			7 437	<b>27 235</b>			
103	104	102	99	99	<b>101</b>	103	104	36.4
25	26	25	25	25	<b>24</b>	27	28	
128	130	127	124	124	<b>126</b>	130	132	
16 197	17 127	16 954	15 680	11 700	<b>15 585</b>	16 999	16 877	
	521			595	<b>2 322</b>			
447	443	447	447	444	<b>448</b>	445	446	36.5
121	121	121	122	122	<b>120</b>	121	121	
568	564	568	569	566	<b>568</b>	566	567	
55 704	68 871	73 890	70 591	50 878	<b>66 715</b>	74 431	68 155	
	3 013			3 912	<b>15 098</b>			
550	551	551	559	556	<b>563</b>	557	558	36.A
188	187	184	186	187	<b>188</b>	190	190	
738	738	735	745	743	<b>751</b>	747	748	
78 518	95 255	98 431	92 090	77 306	<b>91 939</b>	101 785	98 682	
	3 899			4 461	<b>17 199</b>			
<b>339 075</b>	<b>339 160</b>	<b>340 463</b>	<b>340 432</b>	<b>338 978</b>	<b>338 049</b>	<b>338 208</b>	<b>338 704</b>	
<b>166 941</b>	<b>167 190</b>	<b>167 817</b>	<b>168 070</b>	<b>167 736</b>	<b>166 698</b>	<b>167 296</b>	<b>167 560</b>	
<b>506 016</b>	<b>506 350</b>	<b>508 280</b>	<b>508 502</b>	<b>506 714</b>	<b>504 747</b>	<b>505 504</b>	<b>506 264</b>	
<b>55 184 337</b>	<b>65 746 061</b>	<b>69 726 817</b>	<b>65 751 518</b>	<b>53 204 189</b>	<b>62 623 652</b>	<b>69 027 677</b>	<b>63 711 526</b>	
	<b>3 570 169</b>			<b>4 665 766</b>	<b>16 216 732</b>			

# PRODCOM - Bestellingen

## Waarde van de bestellingen voor bepaalde bedrijfstakken volgens

NACE code	Activiteit	Bestelling	2006			
			April	Mei	Juni	Juli
1E	Vervaardiging van textiel (1E= 17 behalve textielveredeling)	Totaal	353 834	382 591	390 665	316 005
		Waarvan voor het buitenland	281 806	301 850	302 972	260 693
18	Vervaardiging van kleding en bontnijverheid	Totaal	17 534	16 172	23 966	27 562
		Waarvan voor het buitenland	6 064	6 652	9 849	17 326
21	Vervaardiging van pulp, papier en papierwaren	Totaal	299 960	316 560	318 665	281 235
		Waarvan voor het buitenland	193 633	202 134	205 796	191 224
24	Vervaardiging van chemische producten	Totaal	2 792 942	2 963 747	3 088 239	2 796 452
		Waarvan voor het buitenland	2 243 758	2 417 525	2 488 510	2 267 035
27	Vervaardiging van metalen in primaire vorm	Totaal	1 477 774	1 715 319	1 769 564	1 389 283
		Waarvan voor het buitenland	1 127 323	1 367 995	1 340 048	1 182 888
2D	Vervaardiging van produkten van metaal (2D=28 m.u.v.oppervlaktebehandeling en en bekleding van metaal)	Totaal	499 930	590 200	643 820	391 665
		Waarvan voor het buitenland	209 881	267 172	294 648	185 767
29	Vervaardiging van machines, apparaten en werktuigen, n.e.g.	Totaal	702 432	827 113	809 593	657 738
		Waarvan voor het buitenland	505 025	620 380	578 942	496 055
30	Vervaardiging van kantoormachines en computers	Totaal	30 705	33 954	34 843	25 780
		Waarvan voor het buitenland	19 827	23 493	24 007	18 036
31	Vervaardiging van elektrische machines en apparaten	Totaal	356 257	398 708	420 692	417 525
		Waarvan voor het buitenland	198 223	240 069	249 333	305 001
32	Vervaardiging van audio-, video- en telecommunicatieapparatuur	Totaal	198 784	173 861	175 088	155 634
		Waarvan voor het buitenland	159 997	141 614	137 714	117 220
33	Vervaardiging van medische apparatuur en instrumenten, van precisie- en optische instrumenten en van uurwerken	Totaal	77 686	92 560	101 307	101 906
		Waarvan voor het buitenland	55 286	66 451	64 725	69 845
34	Vervaardiging en assemblage van auto's, aanhangwagens en opleggers	Totaal	1 264 798	1 642 328	1 717 173	1 026 740
		Waarvan voor het buitenland	1 080 292	1 410 300	1 481 466	905 733
35	Vervaardiging van overige transportmiddelen	Totaal	73 779	97 873	147 475	94 900
		Waarvan voor het buitenland	48 515	67 592	122 322	74 389

# PRODCOM - Bestellingen

## de hoofdactiviteit van de vestiging (voorlopige cijfers in 1 000 €)

					2006	2007		NACE
Augustus	September	Oktober	November	December		Januari	Februari	code
304 799	413 863	423 106	391 670	310 692	<b>4 420 068</b>	365 646	359 794	1E
246 598	337 902	343 439	307 400	245 239	<b>3 530 227</b>	286 947	289 217	
47 328	36 748	23 820	20 995	16 987	<b>343 797</b>	29 822	55 929	18
20 374	16 853	9 786	7 848	6 518	<b>150 331</b>	16 401	21 759	
277 738	315 006	323 213	312 943	297 796	<b>3 694 782</b>	312 493	319 394	21
175 792	195 134	198 673	199 458	192 983	<b>2 367 950</b>	190 386	209 456	
2 922 641	3 111 321	3 083 401	3 022 921	2 815 027	<b>35 606 667</b>	3 515 023	3 353 980	24
2 321 276	2 533 461	2 464 353	2 416 012	2 229 900	<b>28 753 242</b>	2 908 178	2 779 918	
1 377 173	1 619 721	1 859 445	1 683 570	1 534 150	<b>18 931 426</b>	1 943 565	1 865 297	27
1 140 362	1 382 520	1 583 600	1 428 357	1 313 953	<b>15 269 257</b>	1 587 924	1 521 687	
541 069	614 909	624 939	597 629	575 094	<b>6 717 147</b>	600 601	640 751	2D
247 212	267 623	285 519	262 868	239 673	<b>3 003 764</b>	267 769	266 825	
685 298	775 978	853 111	772 108	824 082	<b>9 132 398</b>	815 310	791 943	29
505 082	577 229	632 551	565 263	590 592	<b>6 679 857</b>	580 162	584 740	
34 647	33 673	38 561	29 791	26 910	<b>393 396</b>	29 803	22 963	30
29 329	23 349	30 099	23 601	11 191	<b>275 858</b>	22 049	15 928	
332 438	420 603	424 997	379 884	411 139	<b>4 691 588</b>	380 090	359 763	31
189 079	270 854	251 451	223 080	256 609	<b>2 779 484</b>	209 103	202 541	
153 650	199 610	176 487	188 637	205 314	<b>2 186 851</b>	121 284	104 213	32
131 634	160 239	150 044	156 316	168 140	<b>1 785 748</b>	96 316	86 662	
73 154	92 053	95 905	112 019	96 873	<b>1 103 539</b>	100 859	96 702	33
50 525	65 847	67 937	84 688	70 885	<b>770 549</b>	71 830	70 551	
1 104 223	1 735 046	1 796 360	1 788 200	1 422 989	<b>18 232 963</b>	1 675 126	1 561 740	34
940 793	1 496 619	1 545 109	1 542 550	1 203 778	<b>15 608 176</b>	1 448 338	1 323 600	
91 852	100 031	92 262	248 686	161 286	<b>1 450 362</b>	102 657	99 110	35
65 371	78 535	67 864	221 217	136 357	<b>1 139 679</b>	72 952	70 623	



# PRODCOM – Inleiding per product

---

## Inleiding

---

1 januari 1994 betekent een keerpunt in de opstelling van maandstatistieken van de industriële productie. Tot 1993 bestond voor de meeste sectoren een specifieke maandstatistiek. De gebruikte goederennomenclatuur was een empirisch ontworpen productenlijst per bedrijfstak.

Sinds het tot stand komen van de interne markt op 1 januari '93 is de behoefte aan internationaal vergelijkbare resultaten toegenomen. Men wil de gegevens over productie kunnen koppelen aan die over de buitenlandse handel. Dit leidde tot de PRODCOM-enquête.

De meeste industriële ondernemingen met 10 of meer personeelsleden of met een jaaromzet van 2 478 935,25 EUR, en sommige andere ondernemingen met een industriële nevenactiviteit waar tenminste 20 personen werken, zijn onderworpen aan Prodcom.

Om uiteenlopende redenen worden de statistieken van enkele sectoren (energie, recuperatie, waterdistributie, slachthuizen, zuivel, ijzer en staal) nog ingezameld volgens het oude systeem.

De nieuwe nomenclatuur voor de productiestatistieken, de Prodcom-lijst, bevat ongeveer 5.700 industriële producten, hoofdzakelijk goederen, maar ook een aantal industriële diensten. Elke rubriek van de Prodcom-lijst wordt aangeduid door een code van acht cijfers. De eerste zes cijfers komen overeen met de statistische classificatie van producten, gekoppeld aan de economische activiteiten (CPA). Bovendien bestaan de rubrieken van de Prodcom-lijst uit artikelen of groepen artikelen van de gecombineerde nomenclatuur.

Er wordt geënquêteerd op het niveau van de lokale eenheid. Indien in één lokale eenheid meerdere activiteiten worden uitgeoefend, vult men één aangifte in per activiteit, t.t.z. per afdeling (2 cijfers) van de NACE-rev. 1. Naast gegevens betreffende de waarde van de productie volgens de hoofdactiviteit, zijn er ook gegevens betreffende tewerkstelling en arbeidsvolume (Prodcom publikatie «Productiewaarde en tewerkstelling volgens de hoofdactiviteit»).

Opmerking : Bepaalde producten komen in de publikatie niet voor op het niveau van acht cijfers van de Prodcom lijst. Dit is te wijten aan de vertrouwelijkheid van sommige gegevens. De waarde van de productie van deze “vertrouwelijke” producten is opgenomen in een minder gedetailleerde code.

De resultaten zijn nog voorlopig, omdat er nog steeds een kleine non-respons is.

# PRODCOM - Leveringen per product

## Leveringen (1) in waarde en in hoeveelheid volgens de CPA en de Prodcom-lijst

Code (2)	Omschrijving	Eenheid	2005	2006
14	<b>ANDERE DELFSTOFFEN</b>	x 1 €	<b>938 995 581</b>	<b>856 975 054</b>
		kq	<b>60 664 716 862</b>	<b>62 632 147 012</b>
141112	Graniet, zandsteen en ander bouw- of siersteen	x 1 €		2 942 186
		kq		11 846 501
1412	<b>Kalksteen, gips en krijt</b>	x 1 €	<b>134 820 649</b>	<b>142 841 566</b>
		kq	<b>8 775 417 134</b>	<b>9 200 535 991</b>
141210	Kalksteen en gips	x 1 €	42 516 209	42 338 133
		kq	5 088 076 559	5 404 483 291
141220	Krijt en dolomiet	x 1 €	92 304 440	100 503 433
		kq	3 687 340 575	3 796 052 700
142	<b>ZAND EN KLEI</b>	x 1 €	<b>438 430 489</b>	<b>471 805 681</b>
		kq	<b>49 208 806 658</b>	<b>50 574 280 800</b>
14211	Grint en zand	x 1 €	432 523 117	465 750 464
		kq	48 718 256 536	50 082 135 831
142111	Natuurlijk zand	x 1 €	92 311 375	101 563 585
		kq	8 330 239 057	8 636 966 276
142112	Korrels, scherven, splinters en poeder van steen; keien, grint, steenslag	x 1 €	292 349 989	307 372 907
		kq	38 826 735 369	39 937 650 594
14211230	Steenslag voor de vervaardiging van beton, voor de wegenbouw en voor ander gebruik in de bouw	x 1 €	253 493 275	266 937 398
		kq	32 951 713 271	34 659 482 574
142113	Macadam; teermacadam	x 1 €	47 861 753	56 813 972
		kq	1 561 282 110	1 507 518 961
14221	Klei en kaolien	x 1 €	5 907 372	6 055 217
		kq	490 550 122	492 144 969
14301	Mineralen voor de chemische en kunstmestindustrie	x 1 €	283 832 384	158 372 083
		kq	595 196 972	552 496 046
15	<b>VOEDINGSMIDDELEN EN DRANKEN (M.U.V. SLACHTERIJEN EN MELKERIJEN)</b>	x 1 €	<b>19 512 735 494</b>	<b>20 346 151 485</b>
		-		
151	<b>VLEES EN VLEESPRODUKTEN (M.U.V. SLACHTERIJEN)</b>	x 1 €	<b>3 605 401 037</b>	<b>3 730 904 009</b>
		-		
1511	<b>Vers en geconserveerd vlees (behalve van gevogelte) (M.u.v. slachterijen)</b>	x 1 €	<b>1 217 163 521</b>	<b>1 341 477 361</b>
		-		
15111	Vlees en eetbare slachtafvallen van runderen, varkens, schapen, geiten, paarden en ezels (M.u.v. slachterijen)	x 1 €	1 146 086 696	1 267 997 365
		kq	539 679 096	555 598 059
151111	Vlees van runderen, vers of gekoeld (M.u.v. slachterijen)	x 1 €	292 804 701	334 843 727
		kq	57 745 138	62 740 448
15111140	Vers of gekoeld rundvlees (hele dieren, halve dieren, voorvoeten en achtervoeten) (5)	x 1 €	23 720 441	30 864 046
		kq	5 946 565	7 612 853
15111190	Rundvlees, ander, vers of gekoeld (5)	x 1 €	269 084 260	303 979 681
		kq	51 798 573	55 127 595
15111200	Rundvlees, bevroren	x 1 €	19 922 725	15 908 868
		kq	5 764 981	4 685 002
151113	Vlees van varkens, vers of gekoeld (M.u.v. slachterijen)	x 1 €	673 669 919	718 415 385
		kq	360 168 581	356 441 313
15111330	Verse of gekoelde varkens, hele en halve dieren	x 1 €	85 021 455	74 211 817
		kq	66 686 930	57 137 051
15111350	Verse of gekoelde varkenshammen, -schouders en delen daarvan, met been	x 1 €	122 467 690	123 274 804
		kq	72 049 935	67 417 403
15111390	Vers of gekoeld varkensvlees, n.e.g. (o.a. uitgebeende hammen en schouders, verder versneden varkensvlees, rauw spek)	x 1 €	466 180 774	520 928 764
		kq	221 431 716	231 886 859
151114	Vlees van varkens, bevroren (M.u.v. slachterijen)	x 1 €	97 945 213	126 980 591
		kq	60 429 083	72 702 868

(1) Leveringen m.i.v. aan het buitenland geleverd maakloonwerk.

(2) Statistische classering van producten gekoppeld aan activiteiten - CPA (2-6 cijfers); Prodcom-lijst (8 cijfers).

Leveringen (1) in waarde en in hoeveelheid volgens de CPA en de Prodcom-lijst - vervolg

Code (2)	Omschrijving	Eenheid	2005	2006
15111490	Bevoren varkensvlees, n.e.g. (o.a. uitgebeende hammen en schouders, verder versneden varkensvlees, rauw, spek)	x 1 € kg	90 298 930 53 579 424	117 959 326 65 466 502
15111500	Vers of gekoeld lams- of schapenvlees	x 1 € kg		11 759 264 1 840 238
15111600	Bevoren lams- of schapenvlees	x 1 € kg	3 287 709 566 667	4 508 012 969 427
15111800	Vlees van paarden, ezels, muilieren of muilezels, vers, gekoeld of bevroren (5)	x 1 € kg		29 769 053 8 015 579
15111900	Eetbare slachtafvallen, enz., vers, gekoeld of bevroren (5)	x 1 € kg	23 727 662 46 507 110	25 812 465 48 203 184
15112	Huidwol en ongelooide huiden en vellen van runderen of paardachtigen (M.u.v. slachterijen)	x 1 € -	2 944 168	
15112400	Gehele huiden van runderen, van paarden of van paardachtigen, ongeloid	x 1 € p/st	2 574 880 156 042	2 950 829 161 695
151130	Runder-, schape-, geite- en varkensvet en vet van gevogelte (M.u.v. slachterijen)	x 1 € kg	19 977 589 57 133 147	20 186 771 53 705 419
15113040	Vet spek (zonder magere delen) en niet gesmolten varkensvet, vers, gekoeld, bevroren, gezouten, gepekeld gedroogd of gerookt	x 1 € kg	6 194 619 16 181 472	6 349 540 16 646 614
15113060	Reuzel en ander varkensvet, gesmolten	x 1 € kg	11 386 675 35 402 801	11 663 423 32 373 156
15113070	Rund-, schape- of geitenvet, ruw of gesmolten	x 1 € kg	2 396 295 5 548 874	2 173 808 4 685 649
151140	Ruwe afvallen, niet geschikt voor menselijke consumptie (M.u.v. slachterijen)	x 1 € kg	48 155 068 139 767 662	50 342 396 121 269 446
15114030	Darmen, blazen en magen van dieren, andere dan die van vissen, in hun geheel of in stukken (5)	x 1 € kg	13 940 570 6 244 504	16 520 813 6 310 509
15114090	Andere afvalproducten, niet geschikt voor menselijke consumptie (5)	x 1 € kg	34 214 498 133 523 158	33 821 583 114 958 937
1512	<b>Vers en geconserveerd vlees van gevogelte</b>	x 1 € kg	<b>811 578 933</b> <b>534 985 127</b>	<b>753 196 753</b> <b>546 929 762</b>
151211	Vlees en eetbare slachtafvallen van pluimvee, vers of gekoeld	x 1 € kg	670 708 467 421 239 074	609 360 823 410 088 095
15121113	Kippen, niet in stukken gesneden, vers of gekoeld	x 1 € kg	112 790 666 73 202 518	102 752 917 71 649 861
15121153	Delen van hanen of kippen, vers of gekoeld (o.a. kippebouten,-borsen, filets)	x 1 € kg	536 061 175 283 458 288	486 751 774 277 298 261
15121155	Delen van kalkoenen, vers of gekoeld	x 1 € kg	7 753 504 1 839 192	8 231 740 1 884 203
15121157	Delen van eenden, ganzen en parelhoenders, vers of gekoeld	x 1 € kg	725 415 76 514	821 875 87 428
15121170	Slachtafvallen en levers van pluimvee, vers of gekoeld uitgezonderd vette levers (foies gras)	x 1 € kg	11 348 093 62 496 541	7 755 130 58 982 388
151212	Vlees en eetbare slachtafvallen van pluimvee, bevroren	x 1 € kg	108 518 570 106 123 137	107 568 661 128 846 470
15121213	Kippen, niet in stukken gesneden, bevroren	x 1 € kg	21 946 309 27 566 077	19 813 930 26 771 889
15121253	Delen van kippen, bevroren (o.a. kippenbouten, -borsten filets)	x 1 € kg	61 634 213 50 563 950	65 874 849 69 127 578

(1) Leveringen m.i.v. aan het buitenland geleverd maakloonwerk.

(2) Statistische classering van producten gekoppeld aan activiteiten - CPA (2-6 cijfers); Prodcom-lijst (8 cijfers).

(4) M.u.v. slachterijen en melkerijen.

(5) M.u.v. slachterijen.

# PRODCOM - Leveringen per product

## Leveringen (1) in waarde en in hoeveelheid volgens de CPA en de Prodcom-lijst - vervolg

Code (2)	Omschrijving	Eenheid	2005	2006
15121255	Delen van kalkoenen, bevroren	x 1 € kg	20 336 687 18 481 203	16 798 513 19 684 819
15121271	Slachtafvallen van pluimvee, behalve levers, bevroren	x 1 € kg	3 876 514 8 528 286	4 639 334 12 504 941
15121275	Levers van pluimvee, bevroren	x 1 € kg	646 357 967 641	399 538 751 158
15131	Conserven en bereidingen van vlees, van eetbare slachtafvallen of van bloed	x 1 € kg	1 576 658 583 540 530 635	1 636 229 895 587 554 001
151311	Vlees en eetbare slachtafvallen, gezouten, gepekeld, gedroogd of gerookt; meel en poeder van vlees of van eetbare slachtafvallen	x 1 € kg	220 019 660 43 222 415	219 457 626 42 504 016
15131110	Hammen en schouders van varkens alsmede delen daarvan, met been, gedroogd, gezouten of gerookt	x 1 € kg	11 819 107 2 103 547	15 573 413 3 138 514
15131130	Buiken van varkens alsmede delen daarvan, gedroogd, gezouten of gerookt	x 1 € kg	64 569 988 15 662 732	65 525 932 15 717 450
15131150	Ander varkensvlees, gedroogd, gezouten of gerookt, n.e.g. (o.a. bacon, cobourg, york, filet de saxe, uitgebeende hammen en schouders)	x 1 € kg	131 249 068 23 109 357	125 453 470 20 982 659
15131170	Rundvlees, gedroogd, gezouten of gerookt (o.a. filet d'Anvers)	x 1 € kg	4 078 616 361 081	4 326 786 357 027
15131190	Ander vlees, en eetbare slachtafvallen, n.e.g., gedroogd, gezouten of gerookt (o.a. paarderookvlees); meel en poeder van vlees of slachtafvallen	x 1 € kg	8 302 881 1 985 698	8 578 025 2 308 366
151312	Andere bereidingen en conserven, van vlees, van slachtafvallen of van bloed; extracten en sappen van vlees, van vis en van ongewervelde waterdieren	x 1 € kg	1 340 312 560 328 648 193	1 397 676 221 339 861 358
15131213	Leverworst	x 1 € kg	2 760 519 1 540 378	1 950 350 876 222
15131215	Worst (behalve leverworst) en dergelijke producten, (o.a. verse braadworst of kippenworst, gedroogde worst, alle salami's, kookworsten zoals pensen, hespenworst, Frankfurter worst, cervela)	x 1 € kg	305 295 288 77 593 372	308 701 650 77 533 913
15131223	Bereidingen van levers van ganzen en eenden	x 1 € kg	5 069 581 125 231	7 413 167 216 620
15131225	Bereidingen en conserven van lever van andere dieren of pluimvee, behalve eenden of ganzen (o.a. leverpastei, blokpaté)	x 1 € kg	97 309 337 21 204 538	98 986 377 22 546 156
15131233	Andere bereidingen van vlees van kalkoenen	x 1 € kg	41 983 119 8 048 632	43 226 959 8 968 316
15131235	Andere bereidingen van vlees van ander pluimvee : kip, parelhoen, eend (o.a. vol-au-vent, bereide maaltijd op basis van kip, kippenburger, behalve worsten)	x 1 € kg	243 597 182 60 254 383	242 364 598 61 062 635
15131243	Andere bereidingen van hammen van varkens en van delen daarvan (o.a. gekookte en gebakken ham of hesp)	x 1 € kg	216 650 155 42 251 987	225 742 689 41 823 956
15131245	Andere bereidingen van schouders van varkens en van delen daarvan (o.a. gekookte schouder)	x 1 € kg	37 799 138 14 712 697	41 980 007 16 391 547
15131253	Bereidingen van varkensvlees, incl. mengsels, met minder dan 40% gewicht vlees of slachtafvallen, spek of vet inbegrepen	x 1 € kg	41 583 838 12 330 412	44 180 786 12 942 396

(1) Leveringen m.i.v. aan het buitenland geleverd maakloonwerk.

(2) Statistische classering van producten gekoppeld aan activiteiten - CPA (2-6 cijfers); Prodcom-lijst (8 cijfers).

(5) M.u.v. slachterijen.



Leveringen (1) in waarde en in hoeveelheid volgens de CPA en de Prodcom-lijst - vervolg

Code (2)	Omschrijving	Eenheid	2005	2006
15131259	Andere bereidingen van varkensvlees, incl. mengsels, met 40% gewicht vlees of slachtafvallen of meer, spek of vet (o.a. vleeskoek, preskop, paté of basis van vlees, mosterdspek en gebakken)	x 1 € kg	254 214 070 66 691 566	274 223 097 70 839 226
15131260	Bereidingen van rundvlees (o.a. gebraden rosbeef, bereide rundburgers)	x 1 € kg	66 455 115 17 124 564	79 498 883 19 735 907
15131270	Extracten en sappen van vlees, vis en ongewervelde waterdieren	x 1 € kg	1 332 792 345 719	1 172 412 253 939
15131290	Andere bereidingen van vlees, incl. bereidingen van bloed (van alle dieren) (o.a. paarden- en schapevlees, wild )	x 1 € kg	26 262 426 6 424 714	28 235 246 6 670 525
15131300	Meel, poeder en pellets van vlees, ongeschikt voor menselijke consumptie ; kanen	x 1 € kg	16 326 363 168 660 027	19 096 048 205 188 627
15201	Bereidingen en conserven van vis	x 1 € kg	383 687 626 65 588 381	417 609 138 67 507 649
15201190	Visfilets en ander visvlees, vers of gekoeld	x 1 € kg		89 520 154 9 516 857
152012	Vis, visfilets, ander visvlees en levers, hom en kuit, van vis, bevroren	x 1 € kg	44 841 240 6 729 741	45 039 003 6 146 499
15201210	Bevroren zeevis	x 1 € kg	20 362 982 2 908 901	22 067 622 2 777 691
15201270	Bevroren visfilets	x 1 € kg	24 478 258 3 820 840	
152013	Vis, gedroogd, gezouten of gepekeld; gerookte vis; vismeel, geschikt voor menselijke consumptie	x 1 € kg	44 486 258 4 248 301	49 620 258 4 227 514
15201353	Gerookte Pacificse zalm, Atlantische zalm en Donauzalm (inclusief filets)	x 1 € kg	27 873 222 1 970 620	32 723 976 2 145 826
15201355	Gerookte haring (inclusief filets)	x 1 € kg	1 871 707 466 494	1 597 999 409 908
15201359	Gerookte vis (behalve zalm en haring), inclusief filets	x 1 € kg	14 617 848 1 740 780	15 154 887 1 567 799
152014	Andere bereidingen en conserven van vis; kaviaar	x 1 € kg	85 914 531 21 800 024	97 783 974 23 671 416
15201411	Bereidingen en conserven van zalm (niet fijngemaakt)	x 1 € kg	5 143 927 761 160	3 372 597 421 862
15201412	Bereidingen en conserven van haring (niet fijngemaakt)	x 1 € kg	6 848 547 1 903 832	11 301 003 3 129 564
15201414	Bereidingen en conserven van tonijn, boniet en bonito (niet fijngemaakt)	x 1 € kg	4 664 632 1 074 618	2 539 607 668 407
15201419	Bereidingen en conserven van andere vissoorten, niet fijngemaakt en geen vissticks	x 1 € kg	33 820 713 9 849 665	35 786 941 10 372 535
15201430	Andere bereidingen en conserven van vis	x 1 € kg	30 535 325 7 129 149	39 897 744 8 020 557
152015	Schaaldieren, bevroren; weekdieren en andere ongewervelde waterdieren, bevroren, gedroogd, gezouten of gepekeld	x 1 € kg	50 035 444 7 772 563	54 777 742 8 006 749
15201530	Bevroren schaaldieren	x 1 € kg	46 984 099 7 338 542	51 912 560 7 642 216
15201600	Schaaldieren, weekdieren, enz..., bereid of geconserveerd (o.a. paella)	x 1 € kg	74 395 717 15 515 352	80 860 130 15 929 900
153	BEREIDINGEN EN CONSERVEN VAN GROENTEN EN FRUIT	x 1 € -	2 133 930 323	2 338 165 035
15311	Bereidingen en conserven van aardappelen	x 1 €	692 710 187	801 191 000

(1) Leveringen m.i.v. aan het buitenland geleverd maakloonwerk.

(2) Statistische classering van producten gekoppeld aan activiteiten - CPA (2-6 cijfers); Prodcom-lijst (8 cijfers).

# PRODCOM - Leveringen per product

## Leveringen (1) in waarde en in hoeveelheid volgens de CPA en de Prodcom-lijst - vervolg

Code (2)	Omschrijving	Eenheid	2005	2006
15311250	Aardappelen, op andere wijze verduurzaamd dan in azijn of azijnzuur, bevroren	kq	1 174 505 319	1 257 127 592
		x 1 €	398 689 034	487 180 887
		kq	807 352 299	871 880 133
15311290	Aardappelen, in andere vorm dan van meel, gries of vlokken, verduurzaamd, niet bevroren, o.a. chips	x 1 €	238 090 716	248 085 957
		kq	291 021 346	300 734 015
153210	Vruchten- en groentesappen	x 1 €	253 652 422	285 365 402
		-		
15321015	Andere sinaasappelsap, ongegist, zonder toegevoegde alcohol, niet geconcentreerd	x 1 €	153 008 227	162 219 126
		l	216 459 383	231 465 981
15321021	Sap van pompelmoezen of van pomelo's, niet geconcentreerd, ongegist, zonder toegevoegde alcohol	x 1 €	7 295 358	8 922 556
		l	9 307 943	10 346 346
15321023	Ananassap, ongegist, zonder toegevoegde alcohol, niet geconcentreerd	x 1 €	3 316 539	3 005 835
		l	5 173 705	4 533 030
15321024	Tomatensap, ongegist, zonder toegevoegde alcohol	x 1 €	1 760 990	1 515 117
		l	3 448 162	2 688 843
15321025	Druivensap (inclusief most), ongegist, zonder toegevoegde alcohol, niet geconcentreerd	x 1 €	2 032 060	805 559
		l	3 069 856	1 265 121
15321026	Appelsap, ongegist, zonder toegevoegde alcohol, niet geconcentreerd	x 1 €	15 247 127	17 961 511
		l	20 267 943	22 582 700
15321029	Sap van andere vruchten of groenten, niet onderling vermengd, ongegist, zonder toegevoegde alcohol, niet geconcentreerd	x 1 €	13 705 094	16 530 150
		l	11 265 031	11 970 784
15321030	Mengsels van sappen, ongegist, zonder toegevoegde alcohol, niet geconcentreerd	x 1 €	35 424 153	53 687 908
		l	34 670 369	54 870 496
15321040	Geconcentreerde fruitsappen en groentesappen	x 1 €	14 799 593	13 262 109
		l	17 368 829	15 036 852
1533	<b>Bereidingen en conserven van groenten en vruchten n.e.g.</b>	x 1 €	<b>1 187 567 714</b>	<b>1 251 608 633</b>
		kq	<b>1 572 459 915</b>	<b>1 635 867 169</b>
15331	Bereidingen en conserven van groenten (exclusief aardappelen)	x 1 €	928 716 627	961 014 797
		kq	1 345 846 403	1 352 236 234
15331100	Bevroren groenten	x 1 €	751 823 089	777 603 368
		kq	1 085 990 235	1 098 972 470
153314	Groenten, op andere wijze verduurzaamd dan in azijn of azijnzuur	x 1 €	153 282 541	162 678 850
		kq	207 583 187	208 925 776
15331430	Paddestoelen en truffels, op andere wijze bereid of verduurzaamd dan in azijn of azijnzuur	x 1 €	2 321 101	3 096 705
		ka	1 125 935	1 110 758
15331440	Andere groenten, op andere wijze verduurzaamd dan in azijn, enz., bevroren, n.e.g.	x 1 €	19 901 513	21 282 244
		kq	25 638 412	22 644 005
15331463	Gedopte bonen, op andere wijze verduurzaamd dan in azijn, enz., niet bevroren	x 1 €	6 709 352	7 682 618
		ka	15 182 956	16 135 960
15331490	Andere groenten en mengsels van groenten, op andere wijze verduurzaamd dan in azijn of azijnzuur, niet bevroren en vegetarische producten (o.a. tempeh, seitan en tofu, op basis van soya of quorn)	x 1 €	95 342 741	101 910 404
		kq	105 679 278	109 907 541
15331500	Groenten en vruchten, verduurzaamd in azijn of azijnzuur (o.a. augurken, komkommer, uien, olijven, kappertjes, ook pickels)	x 1 €		20 430 708
		kq		44 073 423
15332100	Vruchten en noten, ook indien gestoomd of gekookt, bevroren	x 1 €	30 498 741	32 970 862

(1) Leveringen m.i.v. aan het buitenland geleverd maakloonwerk.

(2) Statistische classering van producten gekoppeld aan activiteiten - CPA (2-6 cijfers); Prodcom-lijst (8 cijfers).

Leveringen (1) in waarde en in hoeveelheid volgens de CPA en de Prodc-com-lijst - vervolg

Code (2)	Omschrijving	Eenheid	2005	2006
153322	Jam, vruchtengelei, vruchten- en notenmoes en vruchten- en notenpasta	kq	23 714 353	24 456 344
		x 1 €	132 560 223	135 592 972
		kq	80 601 691	78 806 878
15332230	Jam, marmelade, enz. van citrusvruchten	x 1 €	9 568 382	8 897 468
		kq	5 085 750	4 788 162
15332290	Andere jams, confituren, marmelades, vruchtenmoes en vruchtenpasta's van fruit, vruchten, vruchtenpulp of groeten, uitegez. gehomogeniseerde bereidingen (o.a. uienconfituur)	x 1 €	122 991 841	126 695 504
		kq	75 515 941	74 018 716
153323	Noten, grondnoten, enz., gebrand, gezouten of op andere wijze bereid, n.e.g.	x 1 €	29 091 591	
		kq	11 735 495	
153325	Andere conserven van vruchten	x 1 €	61 569 424	74 817 994
		kq	84 091 663	129 603 891
154	DIERLIJKE EN PLANTAARDIGE OLIE EN VETTEN	x 1 €	1 273 357 949	1 297 033 920
		kq	2 848 878 667	2 959 310 240
1541	<b>Ruwe oliën en vetten</b>	x 1 €	<b>481 999 991</b>	<b>503 730 725</b>
		kq	<b>1 694 650 717</b>	<b>1 844 440 423</b>
15411	Dierlijke en plantaardige oliën en vetten, ruw	x 1 €	286 210 340	273 438 462
		kq	547 550 276	508 002 638
154111	Dierlijke oliën en vetten, ruw of geraffineerd, andere dan runder-, schape-, geite- en varkensvet, en vet van gevogelte	x 1 €	21 570 026	
		kq	72 118 088	
15413	Perskoeken en andere vaste afvalfen van plantaardige oliën en vetten; meel van oliehoudende zaden en vruchten	x 1 €	195 789 651	230 292 263
		kq	1 147 100 441	1 336 437 785
15413190	Perskoeken en andere vaste afvalfen, verkregen bij de winning van plantaardige vetten of oliën, ook indien fijnge maakt of in pellets, andere	x 1 €	49 640 916	44 305 411
		kq	261 664 030	240 934 119
1542	<b>Geraffineerde oliën en vetten</b>	x 1 €	<b>480 552 244</b>	<b>473 276 764</b>
		kq	<b>783 686 589</b>	<b>739 023 301</b>
15421	Geraffineerde oliën en vetten	x 1 €	479 406 067	471 976 122
		kq	779 139 679	734 385 820
15421220	Geraffineerde kokosolie (kopraolie), alsmede fracties daarvan, niet chemisch gewijzigd	x 1 €		9 568 500
		kq		18 649 487
15421240	Geraffineerde lijnolie en fracties daarvan, niet chemisch gewijzigd	x 1 €		27 891 563
		kq		47 239 500
15421280	Andere plantaardige vetten en vette oliën, alsmede fracties daarvan, niet chemisch gewijzigd, n.e.g.	x 1 €		663 007
		kq		1 076 002
154213	Dierlijke en plantaardige vetten en oliën, alsmede fracties daarvan, gehydrogeneerd, veresterd, doch niet verder bereid	x 1 €	87 338 307	76 978 745
		kq	133 507 732	112 874 687
15421330	Dierlijke vetten en oliën, alsmede fracties daarvan, gehydrogeneerd, enz.	x 1 €	15 966 587	18 692 410
		kq	24 375 086	28 321 472
15421350	Plantaardige vetten en oliën, alsmede fracties daarvan, gehydrogeneerd, enz.	x 1 €	71 371 720	58 286 335
		kq	109 132 646	84 553 215
154220	Plantaardige was (andere dan triglyceriden); degreas; afvalfen, afkomstig van de behandeling van vetstoffen of dierlijke of plantaardige was	x 1 €	1 146 177	1 300 642
		kq	4 546 910	4 637 481
154310	Margarine en dergelijke bereidingen	x 1 €	310 805 714	320 026 431
		kq	370 541 361	375 846 516
15431030	Margarine, andere dan vloeibare margarine	x 1 €	193 591 572	191 824 951
		kq	264 991 878	255 421 396

(1) Leveringen m.i.v. aan het buitenland geleverd maakloonwerk.

(2) Statistische classering van producten gekoppeld aan activiteiten - CPA (2-6 cijfers); Prodc-com-lijst (8 cijfers).

# PRODCOM - Leveringen per product

## Leveringen (1) in waarde en in hoeveelheid volgens de CPA en de Prodcom-lijst - vervolg

Code (2)	Omschrijving	Eenheid	2005	2006
15431050	Bereidingen van vetten en oliën voor menselijke consumptie (vloeibare margarine)	x 1 € kg	117 214 142 105 549 483	128 201 480 120 425 120
15521000	Consumptie-ijs, ook indien cacao bevattend	x 1 € l	233 408 320 147 641 597	254 698 222 160 602 885
156	MAALDERIJPRODUCTEN, ZETMEEL EN ZETMEELPRODUKTEN	x 1 € kg	1 384 382 310 3 694 860 211	1 408 874 867 3 572 947 923
1561	<b>Maalderijproducten</b>	x 1 € kg	<b>783 607 865</b> <b>2 249 282 377</b>	<b>804 495 153</b> <b>2 172 475 474</b>
15612	Meel van granen en ander plantaardig meel, alsmede mengsels daarvan	x 1 € kg	453 001 305 1 394 318 201	450 947 100 1 314 854 899
15612100	Meel van tarwe of van mengkoren	x 1 € kg	316 589 420 1 283 608 837	297 196 049 1 194 207 996
15612400	Mengsels en deeg, voor de bereiding van bakkerswaren (bereid deeg, bestaande uit meel waaraan vet, suiker, eieren en vruchten kunnen zijn toegevoegd)	x 1 € kg	124 417 715 86 128 064	139 905 379 92 242 946
15613	Gries, griesmeel en pellets en andere producten van granen	x 1 € kg	170 950 760 328 184 344	190 321 686 342 024 249
15613230	Gries en griesmeel van andere granen	x 1 € kg	8 067 164 33 369 318	9 359 960 38 553 989
156133	Andere graanproducten (inclusief corn-flakes)	x 1 € kg	152 048 281 190 562 713	169 863 188 198 143 349
15613333	Bewerkte granen o.a. haveremoutvlokken	x 1 € kg	25 208 020 103 702 345	27 232 244 107 318 940
15613335	Graankiemen, ook indien geplet, in vlokken of gemalen	x 1 € kg	830 215 4 743 692	783 196 4 585 584
15613353	Andere bereidingen verkregen door het poffen of roosteren van granen o.a. popcorn en wafels van gepofte rijst	x 1 € kg	108 766 782 70 525 046	110 407 665 65 145 992
156140	Halfwitte of volwitte rijst	x 1 € kg	128 472 563 142 511 212	131 155 867 145 864 609
156150	Zemelen en andere resten van het bewerken van granen	x 1 € kg	31 183 237 384 268 620	32 070 500 369 731 717
1562	<b>Zetmeel en zetmeelproducten</b>	x 1 € kg	<b>600 774 445</b> <b>1 445 577 834</b>	<b>604 379 714</b> <b>1 400 472 449</b>
156210	Maïsolie en fracties daarvan, niet chemisch gewijzigd	x 1 € kg		75 327 657 123 153 428
15622	Zetmeel en zetmeelproducten; suiker en suikerstroop n.e.g.	x 1 € kg	501 000 207 897 687 663	508 067 269 904 329 786
156221	Glucose en glucosestroop; fructose en fructosestroop; invertsuiker; suiker en suikerstroop n.e.g.; kunsthoning; karamel	x 1 € kg	359 739 492 715 516 112	365 204 425 730 842 961
15622120	Fructose, fructosestroop, isoglucose	x 1 € kg	90 083 366 168 302 606	73 598 786 146 217 031
15622140	Karamel (op basis van suiker)	x 1 € kg	1 793 672 1 844 079	2 070 891 2 219 817
15622150	Karamel (andere)	x 1 € kg	3 354 583 3 066 523	5 640 091 6 210 122
15622230	Inuline	x 1 € kg		66 634 655 33 482 473
15622270	Dextrine en ander gewijzigd zetmeel	x 1 € kg	28 915 800 69 953 616	26 631 067 67 991 799
15623000	Afvallen van zetmeelfabrieken en dergelijke afvallen (incl. maïsgluten)	x 1 € kg		20 984 788 372 989 235
157	<b>BEREIDE DIERVOEDERS</b>	x 1 € kg	<b>1 503 037 482</b> <b>6 157 714 144</b>	<b>1 629 506 885</b> <b>6 392 290 555</b>

(1) Leveringen m.i.v. aan het buitenland geleverd maakloonwerk.

(2) Statistische classering van producten gekoppeld aan activiteiten - CPA (2-6 cijfers); Prodcom-lijst (8 cijfers).

Leveringen (1) in waarde en in hoeveelheid volgens de CPA en de Prodc-com-lijst - vervolg

Code (2)	Omschrijving	Eenheid	2005	2006
157110	Bereide veevoeders	x 1 € kg	1 454 003 819 6 064 439 132	1 578 511 879 6 299 664 894
15711010	Voormengsels voor veevoeder	x 1 € kg	203 746 799 233 106 930	228 035 046 262 088 796
15711033	Bereidingen voor het voeren van varkens (excl. zgn. premelanges)	x 1 € kg	603 861 164 3 278 324 322	663 124 204 3 413 349 603
15711035	Bereidingen voor het voeren van rundvee (excl. zgn. premelanges)	x 1 € kg	236 683 223 1 063 053 331	268 008 632 1 140 059 215
15711037	Andere bereidingen voor het voeren van dieren : pluimvee	x 1 € kg	269 039 616 1 210 665 628	267 727 177 1 170 392 371
15711039	Bereidingen voor het voeren van dieren, excl. honden, katten, andere huisdieren, varkens, rund- en pluimvee (excl. zgn. premelanges)	x 1 € kg	140 673 017 279 288 921	151 616 820 313 774 909
157210	Bereide voeders voor huisdieren	x 1 € kg	49 033 663 93 275 012	50 995 006 92 625 661
15721030	Honden- en kattenvoer, o.v.k.	x 1 € kg	43 135 776 78 897 142	44 712 403 77 473 907
15721060	Bereidingen gebruikt voor het voeren van huisdieren (m.u.v. bereidingen voor katten en honden, o.v.k.)	x 1 € kg	5 897 887 14 377 870	6 282 603 15 151 754
158	OVERIGE VOEDINGSMIDDELEN	x 1 € -	6 119 023 124 -	6 265 907 438 -
15811	Bakkerijproducten	x 1 € kg	776 552 424 468 237 855	837 306 429 504 100 584
15811100	Vers brood, waaraan geen honing, eieren, kaas of vruchten zijn toegevoegd, (o.a. brood, pistolets, stokbrood, ciabatta)	x 1 € kg	428 073 114 371 603 340	470 413 714 402 771 397
15811200	Andere gezoete (o.a. suiker, stroop, honig, aspartaam of sacharine) bakkers- en banketwaren, als koffiekoeken, taarten of gebak.	x 1 € kg	348 479 310 96 634 515	366 892 715 101 329 187
15821	Beschuit, koekjes en ander houdbaar banketbakkerswerk	x 1 € kg	1 031 480 724 376 468 372	1 099 439 780 394 437 749
158212	Ontbijtkoek; koekjes en biscuits, gezoet; wafels en wafeltjes	x 1 € kg	619 944 159 201 880 830	657 284 981 215 149 565
15821253	Gezoete (o.a. suiker, stroop, honig, aspartaam of sacharine) koekjes, biscuits, wafels en wafeltjes, geheel of gedeeltelijk bedekt met chocolade	x 1 € kg	236 763 539 68 696 633	237 691 772 66 728 665
15821255	Gezoete (o.a. suiker, stroop, honig, aspartaam of sacharine) koekjes en biscuits, zonder chocolade (bvb. speculoos)	x 1 € kg	259 261 870 96 843 187	294 745 348 112 174 421
15821330	Wafels en wafeltjes, met een watergehalte > 10%, niet bedekt met chocolade, (o.a. zachte wafels, suikerwafels en Brusselse wafels)	x 1 € kg	41 948 833 18 755 893	42 292 461 18 723 722
15821390	Andere ongezoete (geen suiker, stroop, honig, sacharine of aspartaam) bakkers- en banketwaren, o.a. meringue, quiches, pizza's of pitabroodjes	x 1 € kg	114 898 139 41 719 485	121 936 399 46 377 254
1583	<b>Suiker</b>	x 1 € kg	<b>646 947 213</b> <b>3 393 932 232</b>	<b>626 105 489</b> <b>2 953 381 670</b>
15831	Suiker	x 1 € kg		595 753 408 2 161 567 329
158312	Rietsuiker en beetwortelsuiker, geraffineerd, alsmede chemisch zuivere saccharose, in vaste vorm, niet gearomatiseerd of zonder toegevoegde kleurstoffen	x 1 € kg	561 365 635 1 067 427 349	539 911 949 922 113 671

(1) Leveringen m.i.v. aan het buitenland geleverd maakloonwerk.

(2) Statistische classering van producten gekoppeld aan activiteiten - CPA (2-6 cijfers); Prodc-com-lijst (8 cijfers).

# PRODCOM - Leveringen per product

## Leveringen (1) in waarde en in hoeveelheid volgens de CPA en de Prodcom-lijst - vervolg

Code (2)	Omschrijving	Eenheid	2005	2006
15832000	Bietenpulp, uitgeperst suikerriet (ampas) en andere afvalfen van de suikerindustrie	x 1 € kg		30 352 081 791 814 341
1584	<b>Cacao, chocolade en suikerwerk</b>	x 1 € kg	<b>2 187 922 783</b> <b>670 577 798</b>	<b>2 189 554 139</b> <b>687 945 539</b>
15841	Cacao	x 1 € kg	27 150 622 10 677 881	21 641 899 8 912 518
15841100	Cacaopasta	x 1 € kg		20 688 442 8 700 362
15841300	Cacaopoeder, zonder toegevoegde suiker of andere zoetstoffen	x 1 € kg		155 928 36 673
15842	Chocolade en suikerwerk	x 1 € kg	2 160 772 161 659 899 917	2 167 912 240 679 033 021
15842135	Chocolade bereidingen, cacao bevattende, vloeibaar, in pasta, blokken of staven, gewicht > 2 kg, met een gehalte aan cacaoboter >= 25% en < 31% (incl. vullingen met cacao)	x 1 € kg	112 844 691 53 991 221	118 700 718 56 314 433
15842137	Chocolade bereidingen, cacao bevattende, vloeibaar, in pasta, blokken of staven, gewicht > 2 kg, met een gehalte aan cacaoboter >= 18% en < 25% (incl. vullingen met cacao)	x 1 € kg	16 973 567 8 609 570	17 544 326 9 652 153
15842190	Andere bereidingen die cacao bevatten met een gewicht > 2 kg	x 1 € kg	27 328 336 9 565 763	23 332 913 10 414 321
158422	Chocolade en andere bereidingen voor menselijk gebruik die cacao bevatten (andere dan cacaopoeder waaraan suiker of andere zoetstoffen zijn toegevoegd), anders dan in het groot verpakt	x 1 € kg	1 166 229 096 220 841 007	1 148 171 115 215 853 361
15842233	Chocolade in de vorm van tabletten, staven of repen, gevuld	x 1 € kg	107 958 658 21 687 145	105 808 879 24 409 199
15842235	Chocolade in de vorm van tabletten, staven of repen, niet gevuld, met toegevoegde granen, noten of andere vruchten	x 1 € kg	92 190 733 18 906 394	80 261 048 15 842 440
15842239	Andere chocolade in de vorm van tabletten, staven of repen, niet gevuld (o.a. repen met volle melkchocolade)	x 1 € kg	155 072 299 34 452 841	150 917 340 32 926 866
15842243	Bonbons of pralines met chocolade, alcohol bevattend	x 1 € kg	69 256 371 12 823 450	50 210 107 8 431 720
15842245	Andere bonbons of pralines met chocolade (zonder alcohol), uitgez. deze van witte chocolade	x 1 € kg	280 996 412 30 740 444	342 503 094 35 081 357
15842253	Andere chocolade en chocoladewerken, gevuld (o.a. truffels, gevulde paaseitjes of zeevruchten), uitgez. deze van witte chocolade	x 1 € kg	202 498 435 37 420 049	148 192 728 29 441 931
15842255	Andere chocolade en chocoladewerken, niet gevuld (o.a. holle figuurtjes zoals Sinterklaas of volle paaseitjes), uitgez. deze van witte chocolade	x 1 € kg	169 312 736 20 598 573	171 587 154 19 595 611
15842290	Andere bereidingen, cacao bevattend (o.a. pastilles, korrels, spekken omhuld met chocolade, Melo cakes of Marshmallows)	x 1 € kg	18 527 672 10 641 409	27 477 324 16 942 287
158423	Suikerwerk zonder cacao (incl. witte chocolade)	x 1 € kg	388 829 324 169 230 040	389 735 696 177 549 150
15842330	Suikerwerk, Witte chocolade (o.a. pralines, truffels, repen, figuurtjes of paaseitjes)	x 1 € kg	179 697 577 61 062 944	187 270 611 65 553 189
15842353	Pasta's en spijs (o.a. marsepein), zonder cacao, in verpakking >= 1 kg	x 1 €	60 249 534	61 798 719

(1) Leveringen m.i.v. aan het buitenland geleverd maakloonwerk.

(2) Statistische classering van producten gekoppeld aan activiteiten - CPA (2-6 cijfers); Prodcom-lijst (8 cijfers).

Leveringen (1) in waarde en in hoeveelheid volgens de CPA en de Prodc-com-lijst - vervolg

Code (2)	Omschrijving	Eenheid	2005	2006
15842365	Gom- en geleiproducten, inclusief vruchtenpasta's toe bereid als suikergoed daaronder begrepen	kg x 1 €	40 810 690 89 081 038	45 608 363 87 817 608
15842373	Zuurtjes en dergelijk hardgekookt suikerwerk, ook indien gevuld, niet omhuld (noga)	kg x 1 €	44 583 574 10 427 826	44 945 003 10 870 411
15842375	Karamels, toffees en dergelijke	kg x 1 €	7 320 382 3 129 993	6 060 321 2 704 530
15842390	Ander suikerwerk	kg x 1 €	34 034 099 15 278 425	32 753 009 14 829 301
15851	Macaroni, noedels, koeskoes en dergelijke deegwaren	kg x 1 €		252 640 989 154 884 817
15851130	Verse deegwaren, niet gekookt, gevuld of bereid, waarin ei is verwerkt	kg x 1 €		17 566 219 11 157 980
158512	Deegwaren, gekookt, gevuld of op andere wijze bereid; koeskoes	kg x 1 €	172 318 057 74 988 600	
15851233	Gevulde deegwaren, ook indien gekookt of anders bereid (o.a. lasagne, ravioli, cannellini of tortellini)	kg x 1 €	137 128 231 57 363 589	143 481 086 58 964 322
15861	Koffie en thee	kg x 1 €	536 536 453 104 858 639	555 453 911 96 632 144
158611	Cafeïnevrije koffie en gebrande koffie	kg x 1 €	449 236 737 94 754 748	454 576 050 86 144 183
15861150	Gebrande koffie waaruit geen cafeïne is verwijderd (koffiefilters incl.)	kg x 1 €	393 591 900 84 897 193	399 540 942 76 910 738
15861170	Gebrande koffie waaruit cafeïne is verwijderd (koffiefilters incl.)	kg x 1 €	55 644 837 9 857 555	55 035 108 9 233 445
15871	Azijn; sausen; samengestelde kruidenrijen; mosterdmeel en bereide mosterd	kg x 1 €	275 564 135	284 479 445
158711	Tafelazijn, natuurlijke of verkregen uit azijnzuur	l x 1 €	4 345 950 18 765 396	4 599 917 19 260 275
158712	Sausen, samengestelde kruidenrijen; mosterdmeel en bereide mosterd	kg x 1 €	271 218 185 184 932 899	279 879 528 189 353 317
15871230	Tomatenketchup en andere tomatensausen (tomaten geven het wezenlijk karakter aan de saus)	kg x 1 €	33 448 710 32 050 486	40 277 984 36 304 523
15871270	Andere sausen en preparaten voor sausen en samengestelde kruidenrijen en dergelijke producten (behalve tomaten- en sojasaus) n.e.g.	kg x 1 €	233 107 248 149 888 819	234 608 456 149 928 371
158810	Gehomogeniseerde voedingspreparaten en dieetvoeding	kg x 1 €		21 198 247 7 464 715
15881050	Jam, vruchtengelei, marmelade, enz., gehomogeniseerd	kg x 1 €	900 811 428 712	1 643 633 830 836
1589	<b>Overige voedingsmiddelen</b>	kg x 1 €	<b>386 615 703</b> <b>286 341 772</b>	<b>399 729 009</b> <b>315 364 345</b>
15891	Overige voedingsmiddelen	kg x 1 €		398 638 532 315 009 371
15891100	Preparaten voor soep of voor bouillon ; bereide soep en bouillon	kg x 1 €	20 345 847 10 407 870	21 541 621 9 876 651
158912	Vogeleieren uit de schaal en eigeel, vers of verduurzaamd; ovaalbumine	kg x 1 €	53 136 560 35 713 119	20 277 325 9 152 185
158913	Gist; andere eencellige micro-organismen, dood; samengesteld bakpoeder	kg x 1 €		62 356 918 75 733 696

(1) Leveringen m.i.v. aan het buitenland geleverd maakloonwerk.

(2) Statistische classering van producten gekoppeld aan activiteiten - CPA (2-6 cijfers); Prodc-com-lijst (8 cijfers).

# PRODCOM - Leveringen per product

## Leveringen (1) in waarde en in hoeveelheid volgens de CPA en de Prodcom-lijst - vervolg

Code (2)	Omschrijving	Eenheid	2005	2006
15891339	Andere levende gist	x 1 € kg	124 269 8 376 476	139 427 9 582 856
158914	Andere voedingsmiddelen n.e.g.	x 1 € kg	253 574 194 167 068 045	294 462 668 220 246 839
15891439	Bereidingen voor menselijke consumptie van meel, gries, griesmeel, zetmeel enz.	x 1 € kg	38 749 892 33 372 900	52 784 579 78 108 926
15891499	Preparaten "fondues", genaamd, en andere producten voor menselijke consumptie n.e.g.	x 1 € kg	147 726 818 81 252 337	169 127 239 93 018 249
15892000	Plantesappen en plantextracten, pectinestoffen, planteslijmen en bindmiddelen	x 1 € kg		1 090 477 354 974
159	DRANKEN	x 1 € -	2 876 507 323	3 003 451 971
159110	Gedistilleerde dranken, likeuren en andere dranken die gedistilleerde alcohol bevatten; samengestelde alcoholische preparaten van de soort gebruikt voor de vervaardiging van dranken	x 1 € l alc. 100%	40 735 006 5 760 228	40 087 552 6 029 320
15911020	Dranken, gedistilleerd uit wijn of druivenmoer	x 1 € l alc. 100%		394 532 38 319
15911030	Whisky	x 1 € l alc. 100%	2 028 768 290 040	1 980 207 311 637
15911040	Rum en andere gedistilleerde dranken verkregen door het distilleren van gegiste suikerrietproducten	x 1 € l alc. 100%		418 547 105 670
15911050	Gin en jenever	x 1 € l alc. 100%	14 600 605 2 201 119	14 207 467 2 154 989
15911063	Wodka	x 1 € l alc. 100%	1 153 487 336 472	1 307 230 404 417
15911080	Likeuren en andere gedistilleerde dranken	x 1 € l alc. 100%	19 130 891 2 636 067	18 655 788 2 807 235
15921100	Ethylalcohol, niet gedenatureerd, met een alcohol-volumegehalte van 80% vol of meer	x 1 € l	121 023 52 433	158 617 88 453
15941000	Andere gegiste dranken (bv. appelwijn, perewijn, honingdrank)	x 1 € l	18 042 599 19 874 423	15 527 722 19 355 865
1596	<b>Bier van mout</b>	x 1 € -	<b>1 506 185 013</b>	<b>1 548 512 798</b>
15961000	Bier van mout	x 1 € l	1 501 151 733 1 734 592 146	1 543 064 376 1 784 064 936
15962000	Bostel (brouwerijafval) en afval van branderijen	x 1 € kg	5 033 280 234 214 219	5 448 422 233 712 125
159710	Mout	x 1 € kg	212 250 862 871 675 052	245 839 787 996 462 775
15981	Mineraalwater en frisdranken	x 1 € l	1 098 656 779 2 110 193 327	1 152 717 985 2 283 472 429
159811	Mineraalwater en spuitwater, niet gezoet, noch gearomatiseerd	x 1 € l	220 266 894 966 839 729	240 738 444 1 066 786 294
159812	Andere niet-alcoholische dranken	x 1 € l	878 389 885 1 143 353 598	911 979 541 1 216 686 135
15981250	Andere niet-alcoholische dranken zonder melkvet	x 1 € l	121 375 228 150 625 581	153 131 700 227 442 602
1600	<b>Tabaksprodukten</b>	x 1 € -	<b>389 892 982</b>	<b>365 655 000</b>
160011	Sigaren, cigarillo's en sigaretten, van tabak of van tabakssurrogaten	x 1 € -	239 813 635	218 855 506
17	<b>TEXTIEL</b>	x 1 € -	<b>4 363 004 642</b>	<b>4 488 001 680</b>

(1) Leveringen m.i.v. aan het buitenland geleverd maakloonwerk.

(2) Statistische classering van producten gekoppeld aan activiteiten - CPA (2-6 cijfers); Prodcom-lijst (8 cijfers).



**Leveringen (1) in waarde en in hoeveelheid volgens de CPA en de Prodcom-lijst - vervolg**

Code (2)	Omschrijving	Eenheid	2005	2006
1710	<b>Textielgarens</b>	x 1 € kg	<b>264 943 798</b> <b>116 203 556</b>	<b>256 980 030</b> <b>118 756 006</b>
17102040	Vlas, gebroken, gezwingeld, gehegeld of anderszins bewerkt, maar niet gesponnen ; vlaswerk en -afval	x 1 € kg	32 533 639 48 900 906	31 082 668 52 891 171
17103030	Synthetische stapelvezels, gekeerd, gekamd of op andere wijze bewerkt voor het spinnen	x 1 € kg	1 108 107 167 239	1 371 524 215 162
17104	Textielgarens van natuurlijke vezels	x 1 € kg	97 312 920 28 261 430	96 636 493 28 158 025
171042	Garens van wol, niet voor verkoop in het klein	x 1 € kg	48 844 668 9 071 385	48 843 105 9 102 051
17104230	Kaardgaren van wol of fijn haar, n.o.v.k.	x 1 € kg	42 060 006 8 287 271	40 885 380 8 196 964
17104250	Kamgaren van wol of van fijn of grof haar, n.o.v.k.	x 1 € kg	6 784 662 784 114	7 957 725 905 087
171043	Garens van katoen, niet voor verkoop in het klein	x 1 € kg	32 044 667 16 510 785	29 964 740 16 102 580
17104332	Garens van niet-gekamde katoenvezels, n.o.v.k., voor weefgoed (excl. tapijten en vloerbedekking)	x 1 € kg	23 167 510 12 276 091	21 954 650 11 826 838
17105	Textielgarens van synthetische of van kunstmatige filamenten of stapelvezels	x 1 € kg	121 750 734 31 369 214	114 327 654 29 115 687
171051	Garens van synthetische of van kunstmatige filamenten, niet voor verkoop in het klein	x 1 € kg	4 969 874 3 658 339	1 580 577 1 749 127
171052	Garens van synthetische stapelvezels, niet voor verkoop in het klein	x 1 € kg	56 602 759 12 683 860	50 998 804 11 680 640
17105230	Garens van synthetische stapelvezels, andere dan naaigarens, met gewicht >= 85% van die vezels, n.o.v.k.	x 1 € kg	34 477 120 7 014 170	30 564 392 6 416 728
17105270	Garens van synthetische stapelvezels (andere dan naaigarens), gemengd met katoen, n.o.v.k.	x 1 € kg	8 060 007 2 959 723	7 274 071 2 850 041
171053	Garens van synthetische stapelvezels met wol gemengd, niet voor verkoop in het klein	x 1 € kg	35 185 388 7 764 392	36 733 174 8 096 021
17105400	Garens van kunstmatige stapelvezels, n.o.v.k.	x 1 € kg	13 884 737 4 462 667	14 921 377 4 591 090
171055	Naaigarens van synthetische of van kunstmatige filamenten of stapelvezels	x 1 € kg	11 107 976 2 799 956	10 093 722 2 998 809
17106	Afval van zijde; afval van wol of van fijn of van grof haar; afval van katoen	x 1 € kg	62 960 182 365	
1720	<b>Textielweefsels</b>	x 1 € -	<b>973 046 415</b>	<b>991 398 448</b>
172010	Weefsels (andere dan speciale weefsels) van natuurlijke vezels andere dan katoen	x 1 € m2	50 861 616 4 488 251	50 813 309 4 224 779
17201080	Weefsels van vlas, met een gewicht < 85% vlas	x 1 € m2	8 562 530 1 100 528	9 252 154 1 045 129
172020	Weefsels (andere dan speciale weefsels) van katoen	x 1 € -	198 507 977	207 476 477
17202019	Weefsels van katoen, niet van verschillend gekleurde garens, met een gewicht <= 200 g/m <sup>2</sup> , voor technisch en industrieel gebruik (excl. voor verbandgaas of bandages)	x 1 € m2	1 043 670 667 980	919 414 628 637
17202044	Weefsels van katoen, niet van verschillend gekleurde garens, met een gewicht > 200 g/m <sup>2</sup> , voor huishoudtextiel	x 1 € m2	9 196 285 2 951 509	9 474 175 4 016 746

(1) Leveringen m.i.v. aan het buitenland geleverd maakloonwerk.

(2) Statistische classering van producten gekoppeld aan activiteiten - CPA (2-6 cijfers); Prodcom-lijst (8 cijfers).

# PRODCOM - Leveringen per product

## Leveringen (1) in waarde en in hoeveelheid volgens de CPA en de Prodcom-lijst - vervolg

Code (2)	Omschrijving	Eenheid	2005	2006
17202049	Weefsels van katoen, niet van verschillend gekleurde garens, met een gewicht > 200 g/m <sup>2</sup> , voor technisch of industrieel gebruik	x 1 € m2		1 088 550 355 195
17202072	Weefsels van katoen, van verschillend gekleurde garens, voor andere kleding	x 1 € m2	5 930 543 1 578 778	4 235 396 1 158 222
17202074	Weefsels van katoen, van verschillend gekleurde garens, voor huishoudlinnen of woningtextiel	x 1 € m2	94 971 835 55 331 774	104 934 879 52 142 457
17203	Weefsels (andere dan speciale weefsels) van synthetische of kunstmatige filamenten of stapelvezels	x 1 € m2	492 458 850 749 430 292	513 982 815 709 976 138
172031	Weefsels van synthetische of kunstmatige filamentgarens	x 1 € m2	268 765 569 662 377 652	286 788 288 629 047 656
17203130	Weefsels van synthetische of kunstmatige vezels, hoge sterktegraad, strippen e.d.	x 1 € m2	130 057 101 548 732 090	141 240 237 520 348 990
172032	Weefsels van synthetische stapelvezels	x 1 € m2	140 747 091 37 776 006	144 143 810 36 867 749
17203210	Weefsels van synthetische stapelvezels, met een gewicht >= 85% van die vezels	x 1 € m2	71 965 133 18 178 767	75 151 994 16 782 301
17203220	Weefsels van synthetische stapvezels, bevattende gewicht < 85% van die vezels, hoofdzakelijk gemengd met katoen (excl. verschillend gekleurde garens)	x 1 € m2	15 892 472 6 430 995	14 046 470 6 030 178
17203230	Weefsels van synthetische stapvezels, bevattende gewicht < 85% van die vezels, hoofdzakelijk gemengd met katoen, met verschillend gekleurde garens	x 1 € m2	25 003 791 6 819 251	24 241 747 6 419 923
17203290	Weefsels van synthetische stapelvezels, gemengd met andere vezels dan wol, fijn haar of katoen	x 1 € m2	23 156 231 5 468 059	25 816 500 6 833 174
172033	Weefsels van kunstmatige stapelvezels	x 1 € m2	82 946 190 49 276 634	83 050 717 44 060 733
172040	Fluweel en pluche, lussenweefsel en andere speciale weefsels	x 1 € -	231 217 972	219 125 847
17204010	Kettingfluweel en inslagfluweel, chenilleweefsel (excl. bad- en frottéstof van katoen, getufte textielstoffen, lint)	x 1 € m2	177 337 652 33 816 216	172 077 534 28 224 359
1730	<b>Textielveredelingsdiensten</b>	x 1 € -	<b>208 019 512</b>	<b>199 579 346</b>
173010	Diensten in verband met het bleken, verven en bedrukken van textielvezels en textielgarens	x 1 € -	37 567 251	41 794 581
173010A	= 10.1+2 Verven en appreteren van garens en stapelvezels	x 1 € -	30 435 672	34 202 545
17301022	Verven van garens van wol, fijn of grof dierlijk haar en paardenhaar	x 1 € -	5 201 367	5 462 709
17301023	Verven van garens van katoen (excl. naaigarens)	x 1 € -	8 573 409	7 188 093
17301025	Verven van synthetische filamentgarens (excl. naaigarens)	x 1 € -	5 210 017	9 376 323
17301027	Verven van garens van synthetische stapelvezels (excl. naaigarens)	x 1 € -	4 602 016	3 464 568
17301028	Verven van garens van kunstmatige stapelvezels (excl. naaigarens)	x 1 € -	3 508 182	3 575 681
17301030	Anders afwerken van garens	x 1 €	7 131 579	7 592 036

(1) Leveringen m.i.v. aan het buitenland geleverd maakloonwerk.

(2) Statistische classering van producten gekoppeld aan activiteiten - CPA (2-6 cijfers); Prodcom-lijst (8 cijfers).

Leveringen (1) in waarde en in hoeveelheid volgens de CPA en de Prodcom-lijst - vervolg

Code (2)	Omschrijving	Eenheid	2005	2006
17302	Diensten in verband met het bleken en verven van weefsels	- x 1 €	36 055 816	34 532 726
173021	Diensten in verband met het bleken van weefsels	- x 1 €	4 427 500	2 307 775
17302130	Bleken van weefsels van katoen, >= 85% gewicht aan katoen	- x 1 €	2 875 895	1 170 483
17302150	Bleken van weefsels van synthetische filamentgarens en stapelvezels	- x 1 €	312 781	-
173022	Diensten in verband met het verven van weefsels	- x 1 €	31 628 316	32 224 951
17302230	Verven van weefsels van katoen, >= 85% gewicht aan katoen	- x 1 €	15 341 065	15 614 287
17302250	Verven van weefsels van synthetische filamentgarens en stapelvezels	- x 1 €	9 767 808	9 990 069
173030	Diensten in verband met het bedrukken van weefsels	- x 1 €	78 647 857	71 807 299
17303030	Bedrukken van weefsels van katoen, >= 85% gewicht aan katoen	- x 1 €	64 650 833	59 489 216
17303050	Bedrukken van weefsels van synthetische filamentgarens en stapelvezels	- x 1 €	13 466 958	12 021 883
173040	Andere textielveredelingsdiensten, uitgezonderd het bekleden of bedekken of het impregneren	- x 1 €	55 748 588	51 444 740
17304020	Afwerken van weefsels van wol, fijn of grof dierlijk haar of paardenhaar (excl. bleken, verven, bedrukken)	- x 1 €	1 208 941	-
17304030	Afwerken van weefsels van katoen, >= 85% gewicht aan katoen (excl. bleken, verven, bedrukken)	- x 1 €	6 743 030	6 511 547
17304050	Afwerken van weefsels van synthetische filamentgarens en stapelvezels (excl. bleken, verven, bedrukken)	- x 1 €	27 316 795	29 747 567
17304060	Afwerken van weefsels van kunstmatige filamentgarens en stapelvezels (excl. bleken, verven, bedrukken)	- x 1 €	5 130 832	3 888 154
17304090	Afwerken van brei- en haakwerk aan het stuk en van andere weefsels (gebonden textielvlies) (excl. bleken, verven, bedrukken)	- x 1 €	-	2 071 494
17304095	Afwerken van kleding	- x 1 €	7 537 681	-
1740	<b>Geconfectioneerde artikelen van textiel, exclusief kleding</b>	- x 1 €	<b>445 524 970</b>	<b>447 440 600</b>
17401	Geconfectioneerde artikelen van textiel voor huishoudelijk gebruik	- x 1 €	292 820 803	295 109 582
17401A	= 11+12 Dekens en beddelinnen	- x 1 €	16 365 374	-
174011	Dekens (andere dan elektrisch verwarmde dekens)	- x 1 €	-	137 143
174012	Beddelinnen	p/st x 1 €	-	8 971
17401253	Beddenlinnen van katoen (excl. brei- en haakwerk)	kg x 1 €	12 235 491	17 522 070
174013	Tafellinnen	kg x 1 €	692 705	1 415 649
		kg	14 577 506	11 978 785
			727 280	622 081

(1) Leveringen m.i.v. aan het buitenland geleverd maakloonwerk.

(2) Statistische classering van producten gekoppeld aan activiteiten - CPA (2-6 cijfers); Prodcom-lijst (8 cijfers).

# PRODCOM - Leveringen per product

## Leveringen (1) in waarde en in hoeveelheid volgens de CPA en de Prodcom-lijst - vervolg

Code (2)	Omschrijving	Eenheid	2005	2006
17401353	Tafellinnen van katoen (excl. brei- en haakwerk)	x 1 € kg	7 915 919 326 077	6 201 436 254 911
17401359	Tafellinnen van geweven synthetische of kunstmatige vezels en van andere geweven of niet-geweven textiel (excl. van katoen of vlas).	x 1 € kg	6 301 327 389 179	
174014	Huishoudlinnen	x 1 € kg	106 279 396 11 484 954	99 931 282 10 737 631
17401430	Bad- en keukenlinnen, van badstof en dergelijke weefsels van katoen	x 1 € kg	102 813 615 11 152 260	97 222 414 10 471 231
17401450	Geweven bad- en keukenlinnen, van textiel (excl. badstof en dergelijke weefsels van katoen)	x 1 € kg	3 465 781 332 694	
174015	Vitrages, gordijnen en rolgordijnen, bed- en gordijnvalletjes daaronder begrepen	x 1 € m2	56 072 776 2 074 832	67 311 669 2 233 090
174016	Andere artikelen voor stoffering, n.e.g.; stellen of assortimenten, bestaande uit weefsel en garen voor de vervaardiging van tapijten, van tapisserieën en dergelijke	x 1 € -	99 525 751 -	98 228 633 -
17401659	Artikelen voor stoffering, incl. meubel- en kussenvertrekken o.a. autobekleding (excl. dekens, bed-, tafel-, bad- en keukenlinnen, gordijnen zonwering, valletjes en beddenspreien)	x 1 € -	98 107 024 -	97 199 839 -
17402	Andere geconfectioneerde artikelen van textiel	x 1 € -	152 704 167 -	152 331 018 -
17402190	Zakken voor verpakkingsdoeleinden (excl. van katoen, PE of PP)	x 1 € kg	269 816 120 944	55 130 33 595
174022	Dekkleden, zeilen voor schepen, enz., zonneschermen, tenten en kampeerartikelen	x 1 € kg	49 648 427 6 197 274	56 015 428 6 813 469
17402210	Dekkleden, markiezen en zonneschermen (excl. voortenten voor caravans)	x 1 € kg	27 370 315 2 402 738	35 339 314 3 103 383
174024	Slaapzakken; beddegoed	x 1 € p/st	49 805 360 5 000 977	43 357 139 4 163 291
17402499	Artikelen voor bedden, niet gevuld met veren of dons (incl. dekbedden en (zit)-kussens) (excl. matrassen en slaapzakken)	x 1 € p/st	48 381 171 4 884 030	42 088 822 4 062 876
17402590	Dweilen, vaatdoeken, stofdoeken, poetsdoeken e.d., gebreid, gehaakt of van textielvlies; reddingsvesten, reddingsboeien en andere artikelen	x 1 € kg	32 049 391 1 177 303	33 029 779 1 215 011
175	OVERIGE TEXTIELPRODUKTEN	x 1 € -	2 313 627 190 -	2 440 761 495 -
17511	Tapijten en andere vloerbedekkingen van textielstoffen	x 1 € m2	1 782 981 142 443 529 768	1 862 653 649 445 345 304
17511200	Geweven tapijten en andere geweven textielbekleding (excl. getuft of gevlokt)	x 1 € m2	521 825 300 69 254 073	541 973 869 69 292 708
17511300	Getufte tapijten en andere getufte vloerbedekking van textiel	x 1 € m2	1 107 464 428 259 374 042	1 154 155 198 259 661 767
175114	Andere tapijten (inclusief die van vilt)	x 1 € m2	153 691 414 114 901 653	166 524 582 116 390 829
17521	Koord, bindgaren, touw en netten	x 1 € kg	23 597 967 4 819 996	36 416 913 6 429 913
175211	Bindgaren, touw en kabel, van jute of andere bastvezels	x 1 € kg	18 042 415 4 253 095	25 862 710 5 503 751
175212	Geknoopte netten van bindgaren, touw of kabel; netten van textielstof; artikelen van garen, strippen n.e.g.	x 1 €	5 555 552	10 554 203

(1) Leveringen m.i.v. aan het buitenland geleverd maakloonwerk.

(2) Statistische classering van producten gekoppeld aan activiteiten - CPA (2-6 cijfers); Prodcom-lijst (8 cijfers).

Leveringen (1) in waarde en in hoeveelheid volgens de CPA en de Prodcom-lijst - vervolg

Code (2)	Omschrijving	Eenheid	2005	2006
175310	Gebonden textielvlies en artikelen van gebonden textielvlies, exclusief kleding	kq	566 901	926 162
		x 1 €	101 472 118	119 994 875
		kq	37 664 005	43 092 971
17531020	Ander gebonden textielvlies, bekleed noch bedekt, > 25 g/m <sup>2</sup> , <= 70 g/m <sup>2</sup>	x 1 €	47 330 002	51 226 176
		kq	15 762 258	17 525 453
17531050	Gebonden textielvlies, bekleed noch bedekt, > 150 g/m <sup>2</sup>	x 1 €	36 457 538	52 599 976
		kq	17 949 632	22 088 432
1754	<b>Overige textielproducten n.e.g.</b>	x 1 €	<b>405 575 963</b>	<b>421 696 058</b>
		-	-	-
17541	Tule, kant, lint, passementwerk en borduurwerk	x 1 €	66 712 168	62 369 104
		-	-	-
17541130	Lint, excl. etiketten, insignes e.d. artikelen	x 1 €	53 891 208	50 591 446
		-	-	-
17541170	Boordsel aan het stuk ; kwasten, pompons, passementswerk (excl. gebreid of gehaakt)	x 1 €	4 466 780	4 151 247
		-	-	-
17542000	Vilt (al dan niet geïmpregneerd, gecoat, bekleed of gelamineerd n.e.g.)	x 1 €	45 273 629	46 873 533
		kq	14 922 812	16 117 550
17543	Andere artikelen van textiel	x 1 €	293 590 166	312 453 421
		-	-	-
17543160	Watten en andere artikelen van watten	x 1 €	1 509 733	1 950 041
		kq	482 686	745 988
17543300	Metaalgarens, -strippen e.d. van synthetische of kunstmatige textielstoffen met een schijnbare breedte <= 5 mm, bedekt met metaal in draad-, strip- of poedervorm, of bedekt met metaal	x 1 €	4 604 044	4 796 058
		kq	73 673	97 243
17543700	Beklede textielweefsels	x 1 €	163 634 508	175 269 903
		m <sup>2</sup>	354 783 379	341 450 600
175438	Producten en artikelen van textiel, voor technisch gebruik	x 1 €	93 849 224	99 408 559
		kq	7 758 826	9 964 322
17543830	Brandslangen en dergelijke, van textielstoffen, ook indien gewapend, met beslag of met toebehoren van andere stoffen	x 1 €	16 741 276	13 828 257
		kq	1 414 036	1 167 387
17543850	Kousen, pitten en wieken voor lampen, drijfriemen en slangen e.d., van textielstoffen, ook indien versterkt met andere materialen	x 1 €	20 671 038	28 997 987
		kq	2 212 392	4 514 351
17543870	Textielweefsels en vilt voor papiermachines of dergelijke machines (incl. voor pulp of asbestcement)	x 1 €	56 436 910	56 582 315
		kq	4 132 398	4 282 584
17601	Gebreide en gehaakte stoffen	x 1 €	107 910 116	114 883 204
		kq	11 641 868	12 336 407
176011	Poolbrei- en poolhaakwerk aan het stuk	x 1 €	36 854 451	34 407 507
		kq	4 427 961	4 428 770
17601170	Poolbrei- en poolhaakwerk, n.e.g.	x 1 €	20 397 405	15 510 766
		kq	2 162 108	1 826 697
17601200	Brei- en haakwerk (excl. poolbrei- en poolhaakwerk)	x 1 €	71 055 665	80 475 697
		kq	7 213 907	7 907 637
177	GEBREIDE EN GEHAAKTE ARTIKELEN	x 1 €	49 932 641	36 958 557
		-	-	-
177110	Kousenbroeken, kousen, kniekousen, sokken en dergelijke artikelen, van brei- of haakwerk	x 1 €	13 176 897	12 776 798
		-	-	-
17711090	Gebreide/gehaakte kousen e.d. (incl. sokken ; excl. dameskousen of -kniekousen, gebreid of gehaakt, van < 67 decitex per enkelvoudige draad, party's en voetbekleding met aangezette zool)	x 1 €	11 042 254	10 466 585
		pa	3 332 313	3 586 332
177210	Truien, jumpers, pullovers, slipovers, vesten en dergelijke artikelen, van brei- of haakwerk	x 1 €	36 755 744	24 181 759

(1) Leveringen m.i.v. aan het buitenland geleverd maakloonwerk.

(2) Statistische classering van producten gekoppeld aan activiteiten - CPA (2-6 cijfers); Prodcom-lijst (8 cijfers).

# PRODCOM - Leveringen per product

## Leveringen (1) in waarde en in hoeveelheid volgens de CPA en de Prodcom-lijst - vervolg

Code (2)	Omschrijving	Eenheid	2005	2006
17721031	Truien, pullovers, sweatshirts, mouwloze vesten en vesten met mouwen, voor heren of jongens, van wol of fijn dierlijk haar (excl. truien en pullovers met meer dan 50 gewichtspercent wol en een gewicht van tenminste 600 g per stuk	p/st x 1 €	1 362 978 2 603 801	1 078 213 2 227 139
17721032	Truien, pullovers, sweatshirts, mouwloze vesten en vesten met mouwen, voor dames of meisjes, van wol of fijn dierlijk haar (excl. truien en pullovers met meer dan 50 gewichtspercent wol en een gewicht van tenminste 600 g per stuk	p/st x 1 €	98 101 5 803 150	74 391 5 420 278
17721033	Truien en pullovers met meer dan 50 gewichtspercent wol en een gewicht van tenminste 600 g per stuk	p/st x 1 €	166 866 3 339 958	154 122 2 211 154
17721061	Truien, pullovers, sweatshirts, mouwloze vesten en vesten met mouwen, voor heren of jongens, van katoen (excl. lichte fijn gebreide truien of pullovers met rolkraag, polokraag of turtle-neck)	p/st x 1 €	121 550 613 972	73 331 417 584
17721062	Truien, pullovers, sweatshirts, mouwloze vesten en vesten met mouwen, voor dames of meisjes, van katoen (excl. lichte fijn gebreide truien of pullovers met rolkraag, polokraag of turtle-neck)	p/st x 1 €	25 701 8 589 046	19 133 2 131 405
17721071	Truien, pullovers, sweatshirts, mouwloze vesten en vesten met mouwen, voor heren of jongens, van synthetische of kunstmatige vezels (excl. lichte fijn gebreide truien of pullovers met rolkraag, polokraag of turtle-neck)	p/st x 1 €	244 213 3 496 397	97 802 3 076 128
17721072	Truien, pullovers, sweatshirts, mouwloze vesten en vesten met mouwen, voor dames of meisjes, van synthetische of kunstmatige vezels (excl. lichte fijn gebreide truien of pullovers met rolkraag, polokraag of turtle-neck)	p/st x 1 €	195 704 9 088 405	340 365 5 451 769
17721090	Truien, pullovers, sweatshirts, mouwloze vesten en vesten met mouwen, van textielmaterialen (excl. van wol of fijn dierlijk haar, katoen, synthetische of kunstmatige vezels)	p/st x 1 €	419 919 2 952 953	250 622 3 007 492
18	<b>KLEDING; BONT</b>	p/st x 1 €	79 687 <b>425 956 713</b>	62 019 <b>267 769 410</b>
18101000	Kleding van leder of van kunstleder (incl. jassen en overjassen) (excl. kledingaccessoires, schoeisel en hoofddeksels)	p/st x 1 €	6 085 2 059 678	6 746 2 017 561
182	<b>OVERIGE KLEDING EN TOEBEHOREN</b>	p/st x 1 €	- 407 986 652	- 251 416 805
1821	<b>Werkkleding</b>	p/st x 1 €	- <b>26 580 623</b>	- <b>14 003 161</b>
18211	Werkkleding voor heren	p/st x 1 €	- 1 224 225	- 851 434
182111	Ensembles, colbertjassen, blazers, werk- en bedrijfskleding, voor heren	p/st x 1 €	- -	- 7 671 919
1821111	Ensembles, colbertjassen, blazers, werk- en bedrijfskleding, voor heren	p/st x 1 €	- -	- 419 948
18211120	Ensembles voor heren of jongens, van katoen of van synthetische of kunstmatige vezels, bedrijfs- of werkkleding	p/st x 1 €	- -	- 2 863 108
18211130	Jasjes en blazers voor heren of jongens, van katoen of van synthetische of kunstmatige vezels, bedrijfs- of werkkleding	p/st x 1 €	- -	- 121 978
18211130	Jasjes en blazers voor heren of jongens, van katoen of van synthetische of kunstmatige vezels, bedrijfs- of werkkleding	p/st x 1 €	- -	- 1 042 337
182112	Lange en korte broeken en zogenaamde Amerikaanse overalls, werk- en bedrijfskleding, voor heren	p/st x 1 €	- 5 294 077	- 84 336
182112	Lange en korte broeken en zogenaamde Amerikaanse overalls, werk- en bedrijfskleding, voor heren	p/st x 1 €	- -	- 4 808 811

(1) Leveringen m.i.v. aan het buitenland geleverd maakloonwerk.

(2) Statistische classering van producten gekoppeld aan activiteiten - CPA (2-6 cijfers); Prodcom-lijst (8 cijfers).

Leveringen (1) in waarde en in hoeveelheid volgens de CPA en de Prodcom-lijst - vervolg

Code (2)	Omschrijving	Eenheid	2005	2006
18211240	Lange broeken en kniebroeken voor heren of jongens van katoen of van synthetische of kunstmatige vezels, bedrijfs- of werkkleding	p/st x 1 € p/st	320 985 3 327 542 224 175	297 970 3 495 572 231 157
18211250	Amerikaanse overalls voor heren of jongens, van katoen of synthetische of kunstmatige vezels, bedrijfs- of werkkleding	x 1 € p/st	1 966 535 96 810	1 313 239 66 813
18212	Werkkleding voor dames	x 1 € p/st		456 397 17 108
182121	Ensembles en blazers, werk- en bedrijfskleding	x 1 € p/st	637 325 20 403	
182130	Andere werkkleding	x 1 € p/st	7 041 965 495 043	5 874 845 414 378
18213013	Overige kleding voor heren of jongens, van katoen of van synthetische of kunstmatige vezels, bedrijfs- en werkkleding	x 1 € p/st	4 073 421 237 991	3 327 074 193 572
18213023	Overige kleding voor dames of meisjes, van katoen of van synthetische of kunstmatige vezels, bedrijfs- of werkkleding	x 1 € p/st	2 968 544 257 052	2 547 771 220 806
1822	<b>Bovenkleding</b>	x 1 € p/st	<b>167 984 913</b> <b>4 495 404</b>	<b>148 950 914</b> <b>4 381 388</b>
18221	Bovenkleding van brei- of haakwerk	x 1 € p/st	20 526 147 389 927	7 566 773 241 626
182212	Kostuums, ensembles, colbertjassen, blazers, lange en korte broeken en zogenaamde Amerikaanse overalls, van brei- of haakwerk, voor heren of voor jongens	x 1 € p/st		157 029 11 027
18221270	Pantalons, kniebroeken, shorts, Amerikaanse overalls, van brei- of haakwerk, voor heren of jongens	x 1 € p/st	245 299 21 294	
18221430	Colbertjasjes en blazers van brei- of haakwerk, voor dames of meisjes	x 1 € p/st		588 985 53 591
18222	Overige bovenkleding, voor heren of voor jongens	x 1 € p/st	42 673 047 1 856 615	38 193 777 1 706 076
182221	Overjassen, jekkers, capes, anoraks, blousons en dergelijke artikelen, voor heren of voor jongens	x 1 € p/st	4 347 073 83 523	3 830 457 69 966
18222110	Regenjassen, voor heren of jongens	x 1 € p/st	640 070 16 290	682 631 12 154
18222120	Overjassen, jekkers, enz., voor heren of jongens	x 1 € p/st	1 717 202 19 303	1 828 317 19 391
18222130	Anoraks, ski-jacks, windjacks e.d., voor heren of jongens (excl. colbertjasjes en blazers, gebreid of gehaakt, geïmpregneerd, bekleed, bedekt, gelamineerd/geïmpregneerd met rubber)	x 1 € p/st	1 989 801 47 930	1 319 509 38 421
182222	Kostuums en ensembles voor heren of voor jongens	x 1 € p/st	6 648 717 43 980	3 918 199 37 916
18222300	Colbertjasjes en blazers voor heren of jongens (excl. gebreid of gehaakt)	x 1 € p/st	2 389 947 19 864	3 876 482 31 892
182224	Lange en korte broeken en zogenaamde Amerikaanse overalls, voor heren of voor jongens	x 1 € p/st	29 287 310 1 709 248	26 568 639 1 566 302
18222444	Pantalons en korte broeken voor heren of jongens, van wol of fijn dierlijk haar (excl. gebreid of gehaakt, bedrijfs- of werkkleding)	x 1 € p/st	1 659 698 40 271	1 021 292 24 971
18222445	Pantalons voor heren of jongens, van synthetische of kunstmatige vezels (excl. gebreid of gehaakt, bedrijfs- of werkkleding)	x 1 €	5 743 941	4 671 959

(1) Leveringen m.i.v. aan het buitenland geleverd maakloonwerk.

(2) Statistische classering van producten gekoppeld aan activiteiten - CPA (2-6 cijfers); Prodcom-lijst (8 cijfers).

# PRODCOM - Leveringen per product

## Leveringen (1) in waarde en in hoeveelheid volgens de CPA en de Prodcom-lijst - vervolg

Code (2)	Omschrijving	Eenheid	2005	2006
18222448	Pantalons voor heren of jongens, van katoen (excl. denim, gebreid of gehaakt)	p/st x 1 € p/st	241 418 1 750 175 54 685	190 194 806 961 27 990
18222460	Korte broeken voor heren of jongens, van katoen of van synthetische of kunstmatige vezels (excl. gebreid of gehaakt)	x 1 € p/st	140 807 19 639	63 758 11 765
18223	Overige bovenkleding, voor dames of voor meisjes	x 1 € p/st	104 785 719 2 248 862	103 190 364 2 433 686
182231	Mantels, capes, anoraks, blousons en dergelijke artikelen, voor dames of voor meisjes	x 1 € p/st	14 195 939 414 622	15 465 659 560 500
18223120	Mantels, enz., voor dames of meisjes	x 1 € p/st	5 424 399 46 676	6 733 994 70 515
182232	Mantelpakken en broekpakken voor dames of voor meisjes	x 1 € p/st	1 410 789 38 256	839 091 28 594
18223330	Jasjes en blazers voor dames of meisjes (excl. gebreid of gehaakt)	x 1 € p/st	17 960 522 217 882	12 483 982 191 448
182234	Japonnen, rokken en broekrokken voor dames of voor meisjes	x 1 € p/st	57 555 080 1 083 692	60 889 755 1 137 782
18223470	Japonnen voor dames of meisjes (excl. gebreid of gehaakt)	x 1 € p/st	33 377 893 448 544	38 500 989 483 521
18223480	Rokken en broekrokken voor dames of meisjes (excl. gebreid of gehaakt)	x 1 € p/st	24 177 187 635 148	22 388 766 654 261
182235	Lange en korte broeken en zogenaamde Amerikaanse overalls, voor dames of voor meisjes	x 1 € p/st	13 663 389 494 410	13 511 877 515 362
18223548	Pantalons voor dames of meisjes, van katoen (excl. denim, bedrijfs- of werkkleding)	x 1 € p/st	4 982 213 158 617	4 836 489 240 951
18223549	Pantalons en kniebroeken voor dames of meisjes, van wol of van fijn haar of kunstmatige vezels (excl. gebreid of gehaakt en voor bedrijfs- of werkkleding)	x 1 € p/st	6 011 733 241 991	5 778 718 171 573
18223561	Korte broeken voor dames of meisjes, van katoen (excl. gebreid of gehaakt)	x 1 € p/st	447 464 38 262	678 634 34 329
18223569	Pantalons, Amerikaanse overalls voor dames of meisjes, van textielmaterialen (excl. van katoen, wol of fijn dierlijk haar, synthetische of kunstmatige vezels, gebreid of gehaakt)	x 1 € p/st	2 107 018 47 502	1 820 993 47 381
1823	<b>Onderkleding</b>	x 1 € -	<b>182 962 763</b>	<b>56 549 360</b>
18231	Onderkleding van brei- of haakwerk	x 1 € p/st		5 034 550 1 163 622
182312	Slips, onderbroeken, nachthemden, pyjama's, badjassen, kamerjassen en dergelijke artikelen, van brei- of haakwerk, voor heren of voor jongens	x 1 € p/st	2 432 745 663 829	2 489 578 663 591
18231230	Nachthemden en pyjama's, voor heren of jongens, gebreid of gehaakt	x 1 € p/st	242 253 16 880	305 312 19 038
182314	Onderjurken, onderrokken, slips, nachthemden, pyjama's, negligés, badjassen, kamerjassen en dergelijke artikelen, van brei- of haakwerk, voor dames of voor meisjes	x 1 € p/st		1 201 139 233 209
18231420	Onderbroeken en slippjes voor dames of meisjes, gebreid of gehaakt (incl. boxer shorts)	x 1 € p/st		527 744 181 052

(1) Leveringen m.i.v. aan het buitenland geleverd maakloonwerk.

(2) Statistische classering van producten gekoppeld aan activiteiten - CPA (2-6 cijfers); Prodcom-lijst (8 cijfers).



Leveringen (1) in waarde en in hoeveelheid volgens de CPA en de Prodc-com-lijst - vervolg

Code (2)	Omschrijving	Eenheid	2005	2006
18231430	Nachthemden en pyjama's voor dames of meisjes, gebreid of gehaakt	x 1 € p/st	818 534 58 344	582 636 44 657
18232	Overige onderkleding	x 1 € -	136 526 470	43 010 033
18232100	Overhemden voor heren of jongens (excl. gebreid of gehaakt)	x 1 € p/st	8 308 231 401 537	8 985 619 435 981
182322	Onderhemden, slips, onderbroeken, nachthemden, pyjama's, bad- en kamerjassen, voor heren of voor jongens	x 1 € p/st	1 590 908 93 045	2 100 109 124 969
18232B	= 23+25 Onderkleding, voor dames of meisjes	x 1 € p/st	109 987 698 4 021 052	
18232300	Blouses en overhemdblouses voor dames of meisjes (excl. gebreid of gehaakt)	x 1 € p/st		15 247 004 464 102
182325	Bustehouders, gaines (step-ins), korsetten, jarretelles, kousebanden en dergelijke artikelen, alsmede delen daarvan	x 1 € -		2 586 517
18232530	Bustehouders	x 1 € p/st		1 029 280 49 146
18232550	Step-ins, jarretelgordels, corseletten (incl. body's met verstelbare bandjes)	x 1 € p/st	8 799 386 312 974	857 053 33 523
18232570	Bretels, jarretellen, kousenbande e.d. en delen daarvan	x 1 € -		700 184
182324	Onderhemden, onderjurken, onderrokken, slips, nachthemden, badjassen, kamerjassen en dergelijke artikelen, voor dames of voor meisjes	x 1 € p/st	16 639 633 1 030 032	14 090 784 994 044
18232430	Nachtponnen en pyjama's voor dames of meisjes (excl. gebreid of gehaakt)	x 1 € p/st	6 280 892 502 975	6 404 583 544 831
182324B	= 24.6+89 Kamerjassen, négligés en slips van ander textiel, niet in breistof, voor dames of meisjes	x 1 € p/st	5 744 940 314 679	5 500 302 311 677
18233000	T-shirts, singlets e.d., gebreid of gehaakt	x 1 € p/st		8 504 777 534 518
1824	<b>Overige kleding en toebehoren, n.e.g.</b>	x 1 € -	<b>30 458 353</b>	<b>31 913 370</b>
18241	Babykleding, trainingspakken en andere kleding, kledingtoebehoren en delen van kleding, van brei- of haakwerk	x 1 € -	6 441 026	5 574 139
182412	Trainingspakken, skipakken, badpakken en zwembroeken en andere kleding van brei- of haakwerk	x 1 € -	1 828 293	1 967 199
18241210	Trainingspakken, gebreid of gehaakt	x 1 € p/st	222 216 6 657	248 406 5 948
182414	Ander geconfectioneerd kledingtoebehoren en delen van kleding of van kledingtoebehoren, van brei- of van haakwerk	x 1 € -		847 546
18241430	Sjaals, mantillas, sluiers e.d., gebreid of gehaakt	x 1 € p/st		598 002 17 364
18241490	Kledingtoebehoren en delen daarvan, gebreid of gehaakt (excl. handschoenen, wanten, sjaals, dassen, mantillas, sluiers, vlinderdassen en stropdassen e.d.)	x 1 € -	221 650	249 544
18242	Andere babykleding, andere kleding en kledingtoebehoren van textielstoffen	x 1 € -	18 473 994	19 261 288

(1) Leveringen m.i.v. aan het buitenland geleverd maakloonwerk.

(2) Statistische classering van producten gekoppeld aan activiteiten - CPA (2-6 cijfers): Prodc-com-lijst (8 cijfers).

# PRODCOM - Leveringen per product

## Leveringen (1) in waarde en in hoeveelheid volgens de CPA en de Prodcom-lijst - vervolg

Code (2)	Omschrijving	Eenheid	2005	2006
182423	Zakdoeken, sjaals, dassen, handschoenen en ander geconfectioneerd kledingtoebehoren; delen van kleding of van kledingtoebehoren, van textiel, doch niet van brei- of haakwerk n.e.g.	x 1 € -	8 487 136	7 215 079
1824233	Sjaals, niet in breigoedstof	x 1 € p/st	1 465 607 24 652	1 401 216 18 896
1824235	Dassen, niet in breigoedstof	x 1 € p/st	254 390 17 376	328 659 19 100
18242393	Kledingtoebehoren van textielmaterialen (sjaals, dassen, mantillas, sluiers, sjaaltjes, vlinderdassen en stropdassen, handschoenen, wanten e.d., gebreid of gehaakt)	x 1 € -	1 011 484	589 017
18242395	Delen van kleding of kledingtoebehoren van textielmaterialen (excl. beha's, step-ins, corseletten, bretels, jarretels, kousenbanden, gebreid of gehaakt)	x 1 € -	5 711 794	4 858 539
182431	Kledingtoebehoren van leder of van kunstleder	x 1 € -	2 183 207	3 604 562
18243180	Ceintuurs en draagriemen van leder of kunstleder	x 1 € p/st	2 100 405 140 577	3 428 870 280 942
18244	Hoeden en andere hoofddeksels	x 1 € p/st	3 360 126 383 243	3 473 381 321 696
182442	Hoeden en andere hoofddeksels, haarnetjes	x 1 € p/st	3 349 670 378 900	3 465 372 318 317
18244335	Hoeden en andere hoofddeksels (excl. van viit, gevlochten of vervaardigd uit weefsel aan het stuk of uit stroken, gebreid of gehaakt, van rubber, kunststof of bont, veiligheidshoofddeksels)	x 1 € p/st	10 456 4 343	8 009 3 379
18301	Bont; artikelen van bont	x 1 € -	15 910 383	14 335 044
19	<b>LEDER EN LEDERWAREN</b>	x 1 € -	<b>91 739 050</b>	<b>95 437 079</b>
19201220	Handtassen	x 1 € p/st	4 651 320 19 782	8 120 994 49 512
19201230	Artikelen van de soort die in de zak of in de handtas worden meegedragen	x 1 € -		1 190 185
1930	<b>Schoeisel</b>	x 1 € -	<b>21 634 599</b>	<b>24 351 411</b>
19301	Schoeisel, ander dan sportschoeisel en beschermend schoeisel	x 1 € pa	10 645 818 206 787	11 734 821 198 418
20	<b>HOUT EN PRODUKTEN VAN HOUT EN KURK (EXCLUSIEF MEUBELN), ARTIKELEN VAN RIET EN VAN VLECHTWERK</b>	x 1 € -	<b>2 322 056 604</b>	<b>2 590 674 632</b>
2010	<b>Hout, gezaagd, geschaafd of geïmpregneerd</b>	x 1 € -	<b>365 256 446</b>	<b>433 860 612</b>
201010	Hout, overlans gezaagd of afgestoken, dan wel gesneden of geschild, met een dikte van meer dan 6 mm; houten dwarsliggers en wisselhouten, niet geïmpregneerd	x 1 € -	276 036 040	320 968 326
20101034	Naaldhout, overlans gezaagd of afgestoken, dan wel gesneden of geschild, met een dikte van meer dan 6 mm, geschaafd (excl. vingerlasverbinding of geschuurd)	x 1 € m3	7 828 116 31 338	9 281 852 33 619
20101035	Naaldhout, overlans gezaagd of afgestoken, dan wel gesneden of geschild, met een dikte van meer dan 6 mm, niet geschaafd, niet geschuurd, geen vingerlasverbinding : variëteit Sparhout Picea abies Karst, Abies alba Mill.	x 1 € m3	116 647 307 879 399	140 188 544 1 019 815

(1) Leveringen m.i.v. aan het buitenland geleverd maakloonwerk.

(2) Statistische classering van producten gekoppeld aan activiteiten - CPA (2-6 cijfers); Prodcom-lijst (8 cijfers).

Leveringen (1) in waarde en in hoeveelheid volgens de CPA en de Prodcom-lijst - vervolg

Code (2)	Omschrijving	Eenheid	2005	2006
20101039	Ander naaldhout, overlans gezaagd of afgestoken, dan wel gesneden of geschild, met een dikte van meer dan 6 mm, niet geschaafd, niet geschuurd, geen vingerlasverbinding : andere variëteiten dan Picea abies Karst, Abies alba Mill. en Pinus sylvestris L.	x 1 € m3	94 536 518 601 058	113 228 976 720 486
20101050	Hout, overlans gezaagd of afgestoken, dan wel gesneden of geschild, met een dikte van meer dan 6 mm, exclusief naaldhout en tropisch hout en eiken blokjes, stroken en plankjes	x 1 € m3	28 321 742 142 064	29 738 624 141 997
20101071	Tropisch hout, overlans gezaagd of afgestoken, dan wel gesneden of geschild, vingerlasverbinding of geschaafd/geschuurd met een dikte van > 6 mm o.a. meranti, merbau, azobe, balsa	x 1 € m3	10 564 651 14 366	9 557 682 10 681
20101077	Plankjes voor parketvloeren, van eikenhout niet geprofileerd	x 1 € m2	12 714 174 430 029	12 288 783 412 623
20102	Hout waarvan ten minste een zijde over de gehele lengte is geprofileerd; houtwol; houtmeel; hout in plakjes, spanen of kleine stukjes	x 1 € -	55 371 969	52 284 659
201021	Hout waarvan ten minste een zijde over de gehele lengte is geprofileerd	x 1 € -	36 698 975	38 589 838
20102110	Naaldhout, over de gehele lengte geprofileerd o.a. staaflijts (moulure) voor schilderijen, foto's (niet ingekaderd)	x 1 € kg	13 782 386 26 818 222	13 641 810 21 999 813
20102153	Ander hout dan naaldhout, over de gehele lengte geprofileerd (excl. plankjes voor parketvloeren) o.a. Staaflijst (moulure) voor schilderijen, foto's (niet ingekaderd)	x 1 € kg	13 474 466 4 731 884	15 072 454 5 144 463
20102155	Plankjes voor parketvloeren van ander hout dan naaldhout, geprofileerd	x 1 € m2	9 442 123 395 566	9 875 574 388 972
201023	Hout in plakjes, spanen of kleine stukjes	x 1 € kg	18 672 994 495 837 533	13 694 821 401 043 824
20102303	Naaldhout, in plakjes, spanen of kleine stukjes o.a. Voor de vervaardiging van cellulosepulp, vezel- of spaanplaat en als brandstof	x 1 € kg	18 067 138 474 408 079	13 021 791 379 724 134
20102305	Ander hout, in plakjes, spanen of kleine stukjes o.a. Voor de vervaardiging van cellulosepulp, vezel- of spaanplaat en als brandstof	x 1 € kg	605 856 21 429 454	673 030 21 319 690
20103	Onbewerkt hout; houten dwarsliggers en wisselhouten, geïmpregneerd of anderszins behandeld	x 1 € m3	11 974 373 73 286	16 439 641 88 861
201040	Zaagsel en resten en afval van hout	x 1 € kg	20 932 016 589 120 385	39 088 768 943 512 788
20104005	Zaagsel o.a. Geperst tot blokken, pellets	x 1 € kg	5 277 387 267 717 179	11 343 022 398 418 480
20104009	Resten en afval van hout (ook geperst) o.a. Schaafkrullen, zaag- en schaafafval	x 1 € kg	15 654 629 321 403 206	27 745 746 545 094 308
20109000	Impregneren van hout	x 1 € -	942 048	5 079 218
2020	<b>Fineer; duplex-, triplex- en multiplexhout, meubelplaat, spaanplaat, vezelplaat en andere panelen en platen</b>	x 1 € -	<b>1 191 255 297</b>	<b>1 284 169 348</b>
20201	Platen en panelen	x 1 € -	1 180 978 331	1 275 673 288

(1) Leveringen m.i.v. aan het buitenland geleverd maakloonwerk.

(2) Statistische classering van producten gekoppeld aan activiteiten - CPA (2-6 cijfers); Prodcom-lijst (8 cijfers).

# PRODCOM - Leveringen per product

## Leveringen (1) in waarde en in hoeveelheid volgens de CPA en de Prodcom-lijst - vervolg

Code (2)	Omschrijving	Eenheid	2005	2006
202011	Triplex- en multiplexhout, enkel bestaande uit houten platen	x 1 € m3	19 497 821 997 773	20 305 688 1 204 265
202012	Ander triplex- en multiplexhout, met finer beklee hout en op dergelijke wijze gelaagd hout	x 1 € m3	86 515 053 123 906	98 720 689 132 501
20201233	Ander triplex- en multiplexhout of met finer beklee hout, op een drager van ten minste één laag spaanplaat, met ten minste één der buitenste lagen van ander hout dan naaldhout	x 1 € m3	21 703 605 36 629	24 730 744 41 367
20201239	Ander triplex- en multiplexhout of met finer beklee hout, op een andere drager dan spaanplaat of plankjes/latten/staafjes, met ten minste één der buitenste lagen van ander hout dan naaldhout	x 1 € m3	34 161 049 47 299	36 792 542 43 580
202013	Spaanplaat en dergelijke plaat van hout of van andere houtachtige stoffen	x 1 € m3	493 439 395 2 807 833	557 032 369 2 875 395
20201333	Spaanplaat e.d. plaat van hout, onbewerkt of gladgeschuurd (excl. "waferboard")	x 1 € m3	228 761 183 1 760 258	262 889 449 1 789 546
20201337	Spaanplaat e.d. plaat van hout, bekleed met papier geïmpregneerd met melamine (excl. "waferboard")	x 1 € m3	170 073 548 606 557	193 773 522 644 668
20201350	Spaanplaat e.d. plaat van andere houtachtige stoffen	x 1 € m3	19 838 158 161 982	20 721 846 155 611
202014	Vezelplaat van houtvezels of van andere houtachtige stoffen	x 1 € m2	581 526 062 82 536 695	599 614 542 77 258 751
20202	Fineer; hout in platen voor de vervaardiging van triplex- en multiplexhout; verdicht hout	x 1 € m3	10 276 966 154 103	8 496 060 165 304
2030	<b>Schrijn- en timmerwerk voor bouwwerken</b>	x 1 € -	<b>494 210 364</b>	<b>561 352 037</b>
20301	Schrijn- en timmerwerk voor bouwwerken	x 1 € -	397 567 265	439 320 982
203011	Vensters, vensterdeuren, alsmede kozijnen daarvoor deuren en kozijnen daarvoor, alsmede drempels, van hout	x 1 € p/st	202 588 000 1 591 443	218 675 272 1 613 649
20301110	Vensters en vensterdeuren, alsmede kozijnen daarvoor, van hout	x 1 € p/st	90 775 844 217 188	96 124 286 224 420
20301150	Deuren (incl. kozijnen daarvoor, alsmede drempels), van hout	x 1 € p/st	111 812 156 1 374 255	122 550 986 1 389 229
203012	Panelen voor parketvloeren, bekistingen voor betonwerken, dakspanen ("shingles" en "shakes"), van hout	x 1 € -	2 993 565	3 706 799
20301300	Ander schrijn- (o.a. Trappen, leuning, rolluiken, ingebouwde kasten, standenbouw) en timmerwerk voor bouwwerken (o.a. Balken, liggers, kepers, dakspanten, geraamten van bouwwerken)	x 1 € kg	191 985 700 140 322 281	216 938 911 158 602 954
20302000	Geprefabriceerde bouwwerken van hout (o.a. tuinhuisjes, veranda's, garages)	x 1 € -	96 643 099	122 031 055
20401	Houten emballage	x 1 € -	215 592 066	249 465 502
204011	Laadborden, laadkisten en andere laadplateaus	x 1 € p/st	153 032 435 24 706 610	181 615 060 26 855 583
20401133	Pallets, laadborden, opzetframes voor pallets, van hout	x 1 € p/st	146 504 806 24 297 385	173 606 208 26 365 324
20401135	Laadkisten en andere laadplateaus, van hout	x 1 €	6 527 629	8 008 852

(1) Leveringen m.i.v. aan het buitenland geleverd maakloonwerk.

(2) Statistische classering van producten gekoppeld aan activiteiten - CPA (2-6 cijfers); Prodcom-lijst (8 cijfers).

Leveringen (1) in waarde en in hoeveelheid volgens de CPA en de Prodcou-list - vervolg

Code (2)	Omschrijving	Eenheid	2005	2006
204012	Andere houten emballage, alsmede delen daarvan	p/st x 1 €	409 225 62 559 631	490 259 67 850 442
205	OVERIGE PRODUKTEN VAN HOUT; ARTIKELEN VAN KURK, VAN RIET EN VAN VLECHTWERK	kg	115 212 131	125 238 075
20511	Overige produkten van hout	x 1 €	-	52 649 821
205114	Houten lijsten voor schilderijen, voor foto's, voor spiegels en dergelijke, andere houtwaren	- x 1 €	- 47 474 889	- 50 273 792
20511410	Houten lijsten voor schilderijen, foto's, spiegels en dergelijke	- x 1 €	- 11 410 587	- 11 089 409
20511450	Andere houtwaren (excl. opzetframes voor pallets)	m x 1 €	792 164 36 064 302	684 315 39 184 383
20521	Kurkwaren, vlechtwerk en mandenmakerswerk	- x 1 €	- -	9 177 312 1 634 754
21	<b>PULP, PAPIER EN PAPIERWAREN</b>	kg x 1 €	- <b>3 622 115 584</b>	- <b>3 751 803 166</b>
211	PULP, PAPIER EN KARTON	- x 1 €	- 1 612 841 309	- 1 732 474 072
211214	Ander papier en karton	- x 1 €	- 105 739 746	- 114 061 981
211221	Papier van de soort gebruikt voor toiletpapier, voor handdoeken, voor servetten en dergelijk papier; cellulosewatten en vliezen van cellulosevezels	kg x 1 €	157 064 624 6 088 084	166 737 465 1 600 466
211223	Ander kraftpapier en kraftkarton, niet gestreken; kraftpapier voor de vervaardiging van grote zakken, gecept of geplisseerd	kg x 1 €	5 043 429 3 562 846	856 148 4 212 380
211230	Ander papier en karton, niet gestreken; sigarett papier, niet op maat gesneden	kg x 1 €	2 471 227	83 561 430
211240	Perkamentpapier en -karton, vetvrij papier ("greaseproof"), calqueerpapier, alsmede kristalpapier en ander door kalanderen verkregen doorschijnend of doorzichtig papier	x 1 € kg	718 475 331 077	813 522 319 675
21125	Bewerkt papier en bewerkt karton	x 1 € kg	1 176 748 767 1 156 858 449	1 207 052 415 1 190 145 218
21125250	Papier en karton, gegolfd, gecept, enz., n.e.g.	x 1 € kg	11 484 364 11 101 563	9 711 374 9 269 471
211253	Papier en karton, van de soort gebruikt om te worden beschreven of bedrukt of voor andere grafische doeleinden, gestreken met kaolien of met andere anorganische stoffen	x 1 € kg	572 999 269 842 876 215	588 112 382 875 934 481
21125337	Gestreken papier van de soort gebruikt om te worden beschreven of bedrukt of voor andere grafische doeleinden (excl. basispapier en -karton, gewicht =< 150 g/m²)	x 1 € kg	109 004 070 137 756 155	112 096 479 141 845 502
21125375	Licht gestreken papier voor grafische doeleinden, mech. vez. > 10%, rollen	x 1 € kg	118 748 623 191 590 971	119 594 757 194 024 556
211256	Papier, karton, cellulosewatten en vliezen van cellulosevezels, gestreken, van een deklaag voorzien, geïmpregneerd, bekleed, aan het oppervlak gekleurd of versierd, dan wel bedrukt, op rollen of in bladen	x 1 € kg	296 355 763 106 403 367	313 483 218 107 805 443
21125670	Papier en karton, gewast, gearaffineerd, ..., geolied of geglycerineerd	x 1 € kg	408 406 234 485	449 166 263 720
21126000	Resten en afval van papier of van karton	x 1 €	1 306 588	1 279 686

(1) Leveringen m.i.v. aan het buitenland geleverd maakloonwerk.

(2) Statistische classering van producten gekoppeld aan activiteiten - CPA (2-6 cijfers); Prodcou-list (8 cijfers).

# PRODCOM - Leveringen per product

## Leveringen (1) in waarde en in hoeveelheid volgens de CPA en de Prodc-com-lijst - vervolg

Code (2)	Omschrijving	Eenheid	2005	2006
212	PAPIER- EN KARTONWAREN	kq	22 651 619	27 381 053
		x 1 €	2 009 274 275	2 019 329 094
		kq	1 435 366 893	1 420 681 955
21211	Gegolfd papier en golfkarton en verpakkingsmateriaal van papier en karton	x 1 €	1 117 601 815	1 131 267 977
		kq	1 061 896 387	1 057 613 106
21211100	Gegolfd papier en gegolfd karton, ook indien geperforeerd	x 1 €	3 657 018	3 177 845
		kq	5 133 661	4 235 275
212112	Zakken van papier	x 1 €	124 208 743	119 341 175
		kq	54 169 099	53 606 815
21211230	Zakken met een bodembreedte van 40 cm of meer	x 1 €	51 306 027	53 150 492
		kq	27 786 118	29 974 668
21211250	Zakken, incl. puntzakken, n.e.g.	x 1 €	72 902 716	66 190 683
		kq	26 382 981	23 632 147
21211300	Dozen van gegolfd papier of van gegolfd karton	x 1 €	569 988 212	576 881 080
		kq	693 173 295	690 034 863
21211400	Vouwdozen, andere dan van gegolfd papier of van gegolfd karton	x 1 €	344 407 058	348 239 534
		kq	282 287 297	280 060 787
212115	Kartonagewerk voor kantoorgebruik, voor winkelgebruik en voor dergelijk gebruik	x 1 €	75 340 784	83 628 343
		kq	27 133 035	29 675 366
21211530	Andere verpakkingsmiddelen, incl. hoezen voor grammofoonplaten, n.e.g.	x 1 €	65 282 167	72 478 370
		kq	24 542 919	26 535 467
21211550	Kartonagewerk voor kantoor- of winkelgebruik, n.e.g.	x 1 €	10 058 617	11 149 973
		kq	2 590 116	3 139 899
21221	Huishoudelijke en sanitaire papierwaren	x 1 €	441 884 604	430 387 562
		kq	228 178 510	225 350 062
212211	Closetpapier, zakdoeken, toiletdoekjes, handdoeken, tafellakens en servetten, van papier	x 1 €		174 702 735
		kq		106 466 295
21221150	Tafellakens en servetten van papier, van cellulosewatten, enz.	x 1 €	9 954 966	
		kq	3 399 807	
21231	Kantoorbenodigdheden van papier	x 1 €	69 365 973	63 333 919
		kq	33 329 318	29 231 959
21231130	Zelfklevend papier, in stroken of op rollen	x 1 €		11 681 054
		kq		1 375 819
212312	Enveloppen, postbladen, briefkaarten (andere dan prentbriefkaarten) van papier of van karton; papierwaren voor correspondentie in dozen	x 1 €	56 772 650	51 281 374
		kq	31 881 915	27 797 109
21241	Behangselpapier	x 1 €	54 848 205	63 576 820
		kq	16 079 108	17 454 776
21251	Overige papier- en kartonwaren n.e.g.	x 1 €	325 573 678	330 762 816
		kq	95 883 570	91 032 052
212512	Etiketten van papier of van karton	x 1 €	228 429 282	225 265 136
		kq	31 423 185	29 249 949
21251235	Bedrukte etiketten van papier of karton, zelfklevend	x 1 €	135 528 415	144 479 276
		kq	12 957 438	14 111 859
21251239	Bedrukte etiketten van papier of karton, andere	x 1 €	81 673 938	69 395 416
		kq	16 750 785	13 398 705
2125125A	= 12.55+59 Etiketten van alle soorten, van papier of karton (excl. bedrukte)	x 1 €	11 226 929	11 390 444
		kq	1 714 962	1 739 385
212514	Sigarettenpapier; klossen, hulzen, buisjes, spoelen en dergelijke opwindmiddelen; filterpapier en karton; overige papier- en kartonwaren n.e.g.	x 1 €	97 144 396	105 497 680
		kq	64 460 385	61 782 103
21251430	Klossen, hulzen, ... en dergelijke opwindmiddelen, van papier/karton, n.e.g.	x 1 €	20 656 461	20 460 966
		kq	30 857 075	30 453 695
22	<b>DRUKWERK EN OPGENOMEN MEDIA</b>	x 1 €	<b>4 421 319 290</b>	<b>4 575 235 565</b>

(1) Leveringen m.i.v. aan het buitenland geleverd maakloonwerk.

(2) Statistische classering van producten gekoppeld aan activiteiten - CPA (2-6 cijfers); Prodc-com-lijst (8 cijfers).

Leveringen (1) in waarde en in hoeveelheid volgens de CPA en de Prodcom-lijst - vervolg

Code (2)	Omschrijving	Eenheid	2005	2006
221	BOEKEN, COURANTEN EN DERGELIJK DRUKWERK EN OPGENOMEN MEDIA	-		
		x 1 €		2 206 773 744
2211	<b>Boeken</b>	x 1 €	<b>637 169 494</b>	<b>696 426 337</b>
22111000	Boeken, brochures, enz., in losse vellen	x 1 €	39 676 920	44 324 627
		p/st	9 397 486	13 137 134
22112	Boeken, brochures en dergelijke, gedrukt en elektronisch	x 1 €	591 298 787	647 668 564
22112180	Prentenalbums, prentenboeken, tekenboeken en kleurboeken, voor kinderen	x 1 €	128 774 108	119 362 076
		p/st	51 874 404	52 141 605
22113100	Woordenboeken en encyclopedieën, ook indien in afleveringen	x 1 €		168 186
		p/st		45 912
22121	Kranten en tijdschriften, vier keer of meer per week verschijnend, gedrukt en elektronisch	x 1 €	548 323 570	546 949 620
22131	Kranten en tijdschriften, minder dan vier keer per week verschijnend, gedrukt en elektronisch	x 1 €	792 062 868	834 826 705
22141	Platen, banden en andere dragers voor het opnemen van geluid, waarop is opgenomen	x 1 €		92 481 535
		p/st		13 693 417
221411	Grammofoonplaten, cd's en dvd's	x 1 €		92 411 805
		p/st		13 671 268
22141150	Compact discs waarop is opgenomen	x 1 €	90 547 651	
		p/st	15 260 664	
221412	Magneetbanden voor het opnemen van geluid, waarop is opgenomen	x 1 €		69 730
		p/st		22 149
22151	Briefkaarten, wenskaarten, prenten enzovoort, gedrukt en elektronisch	x 1 €	35 565 701	36 089 547
221511	Prentbriefkaarten en andere briefkaarten, kaarten met wensen en dergelijke, gedrukt	x 1 €	31 741 719	32 518 915
221515	Decalcomanieën van alle soorten, kalenders, gedrukt	x 1 €	3 013 143	2 023 598
222	DRUKKERIJEN EN DIENSTEN IN VERBAND MET DRUKKERIJEN	x 1 €	2 301 114 572	2 351 686 753
22211000	Drukken van kranten en tijdschriften, vier keer of meer per week verschijnend	x 1 €	79 528 815	83 065 502
2222	<b>Diensten in verband met drukkerijen n.e.g.</b>	x 1 €	<b>1 964 538 134</b>	<b>2 003 836 948</b>
22221	Postzegels; cheques, bankbiljetten, aandelen; reclaimedrukwerk, handelscatalogi en dergelijke; ander drukwerk n.e.g.	x 1 €	1 212 302 670	1 291 525 681
22221100	Nieuwe postzegels; gezegeld papier; cheques; bankbiljetten, enz.	x 1 €	10 212 280	7 688 328
222212	Reclamedrukwerk, handelscatalogi en dergelijke	x 1 €	896 620 505	956 762 640
22221230	Handelscatalogi	x 1 €	149 456 870	137 177 868
22221250	Ander reclaimedrukwerk e.d. (excl. handelscatalogi)	x 1 €	747 163 635	819 584 772
22221300	Ander drukwerk, n.e.g.	x 1 €	305 469 885	327 074 713

(1) Leveringen m.i.v. aan het buitenland geleverd maakloonwerk.

(2) Statistische classering van producten gekoppeld aan activiteiten - CPA (2-6 cijfers); Prodcom-lijst (8 cijfers).

# PRODCOM - Leveringen per product

## Leveringen (1) in waarde en in hoeveelheid volgens de CPA en de Prodcom-lijst - vervolg

Code (2)	Omschrijving	Eenheid	2005	2006
222220	Registers, comptabiliteitsboeken, opbergmappen, formulieren en dergelijke artikelen, van papier of van karton	x 1 € -	127 875 552	122 436 118
22222013	Registers, comptabiliteitsboeken, order- en kwitantieboekjes, papier/karton	x 1 € kg	1 308 912 440 370	1 740 441 564 893
22222015	Zakboekjes, blocnotes, brievenblocs, memorandablocs (excl. kalenders)	x 1 € kg	8 573 350 5 683 777	10 433 023 7 301 015
22222017	Agenda's	x 1 € kg	9 221 468 1 897 174	9 075 005 1 928 568
22222019	Andere producten, n.e.g., bv. adresboekjes	x 1 € -	5 162 352	4 719 900
2222200A	= 20.30+80 Schriften en albums	x 1 € kg	6 142 133 3 387 696	7 428 176 3 687 865
22222050	Opbergmappen, mappen en banden, omslagen voor dossiers, van papier of karton	x 1 € kg	12 078 544 4 964 794	12 369 355 4 477 984
22222075	Sets kettingformulieren, ook met carbonpapier	x 1 € kg	60 718 521 23 228 473	56 813 345 20 642 696
22222079	Andere sets formulieren, ook met carbonpapier	x 1 € kg	13 025 333 2 992 998	15 807 447 3 355 967
22222090	Onderleggers, boekomslagen en andere papierwaren	x 1 € -	11 644 939	4 049 426
22223	Drukkerijen, andere dan dagbladdrukkerijen	x 1 € -	624 359 912	589 875 149
22223100	Drukken van boeken, brochures en dergelijk drukwerk, prentenalbums, prenten-, teken- en kleurboeken voor kinderen, geschreven of gedrukte muziek	x 1 € -	264 487 887	255 866 146
222232	Andere drukkerijen n.e.g.	x 1 € -	359 872 025	334 009 003
22223220	Drukken van kranten en tijdschriften, minder dan vier keer per week verschijnend	x 1 € -	283 100 325	241 338 641
22223230	Drukken van cartografische werken van alle soorten	x 1 € -	1 902 093	1 406 136
22223250	Drukken van alle soorten kalenders, incl. kalenderblokken	x 1 € -	8 725 785	9 005 080
22223270	Drukken van prenten, gravures en foto's	x 1 € -	835 318	1 134 474
22223290	Drukken van ander drukwerk, n.e.g. (incl. drukwerk op kunststofketten, kunststofzakken, glas, panelen enz.) excl. drukwerk op textiel	x 1 € -	65 084 622	80 923 079
222310	Boekbinden	x 1 € -	87 948 781	89 327 323
22231010	Afwerken van boeken en dergelijke artikelen (vouwen, lijmen, snijden, inbinden e.d.)	x 1 € -	32 637 437	33 166 972
22231030	Afwerken van brochures, tijdschriften, catalogi, reclamemateriaal, prospectussen, enz. (vouwen, lijmen, snijden, inbinden e.d.)	x 1 € -	42 975 383	45 411 476
22231050	Afwerken van ander drukwerk, bedrukt papier en bedrukt karton	x 1 € -	12 335 961	10 748 875
2224	<b>Prepress-diensten</b>	x 1 € -	<b>118 624 245</b>	<b>122 013 682</b>
22241000	Zetten en vervaardiging van drukplaten	x 1 € -	70 960 062	78 099 471
22242000	Drukletters, clichés, drukplaten, drukcilinders en dergelijke	x 1 €	47 664 183	43 914 211

(1) Leveringen m.i.v. aan het buitenland geleverd maakloonwerk.

(2) Statistische classering van producten gekoppeld aan activiteiten - CPA (2-6 cijfers); Prodcom-lijst (8 cijfers).



Leveringen (1) in waarde en in hoeveelheid volgens de CPA en de Prodcom-lijst - vervolg

Code (2)	Omschrijving	Eenheid	2005	2006
22251000	Overige grafische dienstverlening	-		
		x 1 €	50 474 597	53 443 298
223	REPRODUKTIE VAN OPGENOMEN MEDIA	-		
		x 1 €		16 775 068
24	<b>CHEMISCHE PRODUKTEN EN SYNTHETISCHE OF KUNSTMATIGE VEZELS</b>	-		
		x 1 €	<b>31 411 526 161</b>	<b>34 338 853 754</b>
241	CHEMISCHE BASISPRODUKTEN	-		
		x 1 €	20 690 137 064	22 865 813 644
24111	Industriële gassen	-		
		x 1 €	316 885 322	419 739 190
241111	Waterstof, argon, edelgassen, stikstof en zuurstof	-		
		x 1 €	261 917 342	349 933 467
		m3	5 585 068 269	6 468 144 546
24111120	Argon	-		
		x 1 €	37 363 604	38 347 319
		m3	73 535 150	85 131 107
24111160	Stikstof	-		
		x 1 €	83 027 250	95 724 029
		m3	2 900 337 343	3 013 076 656
24111170	Zuurstof	-		
		x 1 €	128 486 591	134 713 301
		m3	2 579 949 273	2 749 151 174
241112	Koolstofdioxide en andere anorganische zuurstofverbindingen van niet-metalen n.e.g.	-		
		x 1 €	53 622 702	68 360 413
		kg	129 374 541	6 491 092 876
24111230	Koolstofdioxide (kooldioxide)	-		
		x 1 €	8 171 403	8 817 306
		kg	97 991 792	108 518 787
24111300	Vloeibare lucht ; samengeperste lucht	-		
		x 1 €	1 345 278	1 445 310
		kg	337 821	418 177
2412	<b>Kleurstoffen en pigmenten</b>	-		
		x 1 €	<b>810 066 889</b>	<b>888 417 268</b>
24121	Oxyden, peroxyden en hydroxyden	-		
		x 1 €	342 691 046	405 687 920
24121130	Zinkoxyde ; zinkperoxyde	-		
		x 1 €	24 932 457	
		kg	51 345 236	
241213	Andere oxyden, hydroxyden en peroxyden van metalen	-		
		x 1 €		214 444 977
		kg		26 842 039
24122	Looi- en verextracten; looizuur (tannine) en derivaten daarvan; kleur- en verfstoffen n.e.g.	-		
		x 1 €	467 375 843	482 729 348
241221	Synthetische organische kleurstoffen en preparaten op basis daarvan	-		
		x 1 €	175 184 604	152 402 016
		kg	39 542 488	27 507 136
24122150	Andere synthetische organische kleurstoffen	-		
		x 1 €	83 267 652	90 566 664
		kg	11 451 752	12 442 880
24122270	Kleurstoffen van plantaardige of dierlijke oorsprong, en preparaten	-		
		x 1 €	3 171 991	1 850 873
		kg	166 683	62 760
24122419	Andere pigmenten en preparaten op basis van titaandioxide	-		
		x 1 €	124 511 445	151 631 869
		kg TiO2	57 946 363	70 813 542
24122470	Andere kleur- en verfstoffen, preparaten en luminoforen	-		
		x 1 €	150 071 615	162 729 749
		kg	68 807 434	71 274 011
2413	<b>Overige anorganische chemische basisproducten</b>	-		
		x 1 €	<b>1 009 838 745</b>	<b>1 047 421 845</b>
24131	Chemische elementen n.e.g.; anorganische zuren en verbindingen daarvan	-		
		x 1 €	444 677 591	482 643 646
24131130	Koolstof ("carbonblack" en andere vormen van koolstof, n.e.g.)	-		
		x 1 €	30 874 518	
		kg	20 510 651	
241314	Waterstofchloride; oleum (rokend zwavelzuur); difosforpentaoxyde (fosforzuuranhydride); andere anorganische zuren; silicium- en zwaveldioxide	-		
		x 1 €	180 700 350	188 183 233

(1) Leveringen m.i.v. aan het buitenland geleverd maakloonwerk.

(2) Statistische classering van producten gekoppeld aan activiteiten - CPA (2-6 cijfers); Prodcom-lijst (8 cijfers).

# PRODCOM - Leveringen per product

## Leveringen (1) in waarde en in hoeveelheid volgens de CPA en de Prodcom-lijst - vervolg

Code (2)	Omschrijving	Eenheid	2005	2006
24131433	Zwavelzuur	x 1 € kg SO2	29 687 125 578 677 604	35 429 757 654 574 953
24131455	Fosforzuur en polyfosforzuren	x 1 € kg P2O5	66 405 155 109 317 390	67 592 011 111 931 529
24131475	Siliciumdioxide	x 1 € kg SiO2	40 340 898 25 877 118	47 604 954 26 339 095
24131477	Zwaveldioxyde	x 1 € kg SO2	1 310 799 47 075 609	1 560 680 51 385 107
241315	Oxyden, hydroxyden en peroxyden; hydrazine en hydroxylamine, alsmede anorganische zouten daarvan	x 1 € -	161 830 110 -	197 329 399 -
24131527	Natriumhydroxyde in waterige oplossing (natronloog)	x 1 € kg NaOH	126 907 094 604 294 908	-
24132	Verbindingen van metalen met halogenen; hypochlorieten, chloraten en perchloraten	x 1 € -	53 285 056 -	54 766 107 -
241321	Verbindingen van metalen met halogenen	x 1 € -	33 392 644 -	41 257 444 -
24132130	Chloriden, excl. ammoniumchloride	x 1 € kg	16 456 496 57 416 396	21 786 252 63 320 873
24132239	Hypochlorieten (excl. calciumhypochlorieten) en chlorieten ; hypobromieten	x 1 € kg Cl	19 892 412 118 057 465	13 508 663 96 098 408
24133	Sulfiden, sulfaten; nitraten, fosfaten en carbonaten	x 1 € -	326 401 772 -	321 129 407 -
241331	Sulfiden, sulfieten en sulfaten	x 1 € -	74 854 672 -	82 605 449 -
24133135	Thiosulfaten	x 1 € kg	333 755 388 196	221 401 258 615
24133157	Sulfaten, excl. aluminium- en bariumsulfaat	x 1 € kg	44 287 354 239 722 768	47 276 690 181 873 073
241332	Fosfinaten, fosfonaten, fosfaten en polyfosfaten	x 1 € -	196 824 196 -	184 743 229 -
24133220	Fosfinaten en fosfonaten	x 1 € kg	99 243 88 407	-
24133250	Trinatriumorthofosfaat en kaliumfosfaten, andere calciumfosfaten, (poly)fosfaten	x 1 € kg P2O5	66 518 380 141 125 416	66 142 874 136 676 415
241333	Carbonaten	x 1 € -	54 722 904 -	53 780 729 -
24134	Zouten van andere metalen	x 1 € kg	65 943 135 18 858 419	74 025 300 21 688 689
241341	Zouten van oxometaalzuren en peroxometaalzuren, edele metalen in colloïdale toestand	x 1 € kg	-	71 996 406 12 685 968
24134250	Gedistilleerd water	x 1 € kg	-	2 028 894 9 002 721
24135	Overige anorganische chemische basisproducten	x 1 € -	119 531 191 -	114 857 385 -
241352	Cyaniden, cyanideoxyden en complexe cyaniden; fulminaten, cyanaten en thiocyanaten; silicaten; boraten; perboraten; anorganische zouten en peroxozouten	x 1 € -	39 503 327 -	38 800 071 -
2414	<b>Overige organische chemische basisproducten</b>	x 1 € -	<b>7 693 161 475</b> -	<b>8 602 653 937</b> -
24141	Koolwaterstoffen en derivaten daarvan	x 1 € -	3 311 439 600 -	3 894 187 199 -
241411	Acyclische koolwaterstoffen	x 1 € kg	2 188 453 517 3 853 164 403	2 289 847 311 3 512 777 404
24141130	Ethyleen	x 1 € kg	588 734 388 1 166 108 483	610 552 037 1 049 278 901
24141140	Propeen (propyleen)	x 1 € kg	1 078 278 823 1 764 696 737	1 109 125 146 1 561 579 761

(1) Leveringen m.i.v. aan het buitenland geleverd maakloonwerk.

(2) Statistische classering van producten gekoppeld aan activiteiten - CPA (2-6 cijfers); Prodcom-lijst (8 cijfers).

Leveringen (1) in waarde en in hoeveelheid volgens de CPA en de Prodcom-lijst - vervolg

Code (2)	Omschrijving	Eenheid	2005	2006
24141190	Onverzadigde acyclische koolwaterstoffen, n.e.g.	x 1 € kg	345 437 839 580 464 947	373 570 060 580 159 199
241412	Cyclische koolwaterstoffen	x 1 € kg	968 920 942 1 866 998 335	1 474 214 090 2 566 886 402
24141225	Tolueen	x 1 € kg	40 344 990 92 248 942	29 608 028 61 535 458
241413	Chloorderivaten van acyclische koolwaterstoffen	x 1 € -	-	558 960
241414	Sulfo-, nitro- en nitrosoderivaten van koolwaterstoffen, ook indien gehalogeneerd	x 1 € kg	51 116 430 67 125 510	42 780 889 55 172 268
24141450	Derivaten van koolwaterstoffen met enkel sulfogroepen, zouten, enz., daarvan	x 1 € kg	28 287 906 32 829 069	30 655 912 38 015 963
241415	Andere derivaten van koolwaterstoffen	x 1 € kg	-	86 785 949 44 184 947
24142	Alcoholen, fenolen, fenolalcoholen, alsmede, halogeen-, sulfo-, nitro-, en nitrosoderivaten daarvan; industriële vetalcoholen	x 1 € kg	949 477 069 1 266 656 759	986 853 900 1 263 840 784
24142220	Propaan-1-ol (propylalcohol) en propaan-2-ol (isopropylalcohol)	x 1 € kg	1 433 758 1 242 163	905 338 621 116
241423	Tweewaardige alcoholen, meerwaardige alcoholen, cyclische alcoholen en derivaten daarvan	x 1 € kg	386 201 905 645 084 465	377 994 983 619 685 247
24142310	Ethyleenglycol (ethaandiol)	x 1 € kg	382 370 213 643 081 453	372 902 887 617 514 949
24142333	D-glucitol (sorbitol)	x 1 € kg	61 780 106 823	28 315 66 443
24143	Industriële eenwaardige vetzuren; carbonzuren en derivaten daarvan	x 1 € -	-	912 005 552
24143	Industriële eenwaardige vetzuren; carbonzuren en derivaten daarvan	x 1 € kg	866 226 361 1 772 038 995	-
24143197	Andere industriële eenwaardige vetzuren en bij raffinage verkregen acid-oils	x 1 € kg	21 120 678 26 927 808	11 227 273 16 024 834
241432	Verzadigde eenwaardige acyclische carbonzuren en derivaten daarvan	x 1 € -	-	126 950 394
241432	Verzadigde eenwaardige acyclische carbonzuren en derivaten daarvan	x 1 € kg	126 685 498 150 512 148	-
24143271	Azijnzuur	x 1 € kg	1 770 348 4 924 026	1 783 541 4 351 645
24143279	Zouten van azijnzuur (excl. natrium- en kobaltzouten)	x 1 € kg	4 260 479 7 777 050	4 819 010 8 147 113
24143280	Laurinezuur en andere zuren, alsmede zouten en esters daarvan	x 1 € kg	12 508 350 10 388 809	22 419 227 18 144 822
24143350	Oliezuur, linolzuur en linoleenzuur, alsmede zouten en esters daarvan	x 1 € kg	5 890 486 5 593 692	-
24143370	Eenwaardige aromatische carbonzuren, enz., en derivaten daarvan, n.e.g.	x 1 € kg	5 495 304 817 175	-
24143383	Andere meerw. acyclische carbonzuren en carbonzuren van cyloalkanen, -alkenen, -terpenen en derivaten	x 1 € kg	1 053 363 1 062 648	499 220 360 648
241434	Meerwaardige aromatische carbonzuren en carbonzuren met andere zuurstofhoudende groepen en derivaten daarvan, exclusief salicylzuur en zouten daarvan	x 1 € kg	391 710 537 1 280 412 043	417 796 852 1 283 598 218

(1) Leveringen m.i.v. aan het buitenland geleverd maakloonwerk.

(2) Statistische classering van producten gekoppeld aan activiteiten - CPA (2-6 cijfers); Prodcom-lijst (8 cijfers).

# PRODCOM - Leveringen per product

## Leveringen (1) in waarde en in hoeveelheid volgens de CPA en de Prodcom-lijst - vervolg

Code (2)	Omschrijving	Eenheid	2005	2006
24143425	Andere esters van orthofotaalzuur, n.e.g.	x 1 € kg		2 054 343 1 419 652
24143475	Andere carbonzuren met andere zuurstofhoudende groepen en derivaten	x 1 € kg	43 936 653 22 171 791	49 496 785 23 035 335
24144	Organische verbindingen met stikstofhoudende groepen	x 1 € kg	708 303 865 614 572 732	821 308 583 683 426 832
241441	Aminoverbindingen	x 1 € kg	296 096 988 314 446 778	342 984 611 349 713 882
24144117	Eenwaardige acyclische aminoverbindingen en derivaten, n.e.g. ; zouten daarvan	x 1 € kg	23 829 761 42 125 073	24 647 299 40 540 970
24144290	Aminoverbindingen met zuurstofhoudende groepen, excl. aminoalcoholen, lysine, glutaminezuur	x 1 € kg	41 424 692 2 626 709	45 394 652 2 550 267
241443	Ureïnen; imidoverbindingen van carbonzuren, nitrillen (cyaanverbindingen); derivaten daarvan	x 1 € kg	13 908 080 33 537 712	14 308 129 30 914 065
24145	Organische zwavelverbindingen en andere organische verbindingen van niet-metalen en van metalen; heterocyclische verbindingen n.e.g.	x 1 € kg	888 754 075 472 460 171	1 000 476 692 507 124 683
241451	Organische zwavelverbindingen en andere organische verbindingen van niet-metalen en van metalen	x 1 € kg	174 293 155 132 936 725	264 048 318 184 081 838
24145150	Andere organische verbindingen van niet-metalen of van metalen	x 1 € kg		162 521 85 197
241452	Heterocyclische verbindingen, n.e.g.; nucleïne-zuren en zouten daarvan	x 1 € kg	707 992 880 334 060 906	730 203 800 317 734 854
24145210	Heterocyclische verbindingen met enkel zuurstofatomen als heteroatoom, excl. fenolftaleïne en enkele andere lactonen	x 1 € kg	10 298 567 35 882 889	11 269 818 37 464 030
24145250	Verbindingen met pyridine-/ (iso) chinolinering, lactamen (ex 6-hexaanlactam) en heterocyclische verbindingen met N	x 1 € kg	102 833 800 22 872 277	95 559 867 16 264 620
241453	Fosforzure esters en zouten daarvan; esters van andere anorganische zuren en zouten daarvan; derivaten daarvan	x 1 € kg	6 468 040 5 462 540	6 224 574 5 307 991
24146	Ethers, organische peroxyden, epoxyden, acetalen en hemiacetalen; andere organische verbindingen	x 1 € kg	748 058 212 957 494 014	727 019 307 934 747 069
241461	Verbindingen met aldehydegroepen	x 1 € kg	10 070 098 6 275 324	7 988 198 4 051 060
241462	Ketonen en chinonen	x 1 € kg	278 557 983 426 978 849	302 852 768 437 280 138
24146231	Kamfer en ketonalcoholen, -aldehyden, -fenolen	x 1 € kg	5 000 270 30 033 000	6 277 949 31 407 905
241463	Ethers, organische peroxyden, epoxyden, acetalen hemiacetalen, alsmede derivaten daarvan	x 1 € kg	329 300 771 477 205 622	331 213 260 462 921 755
24146339	Andere etheralcoholen en halogeen-, derivaten daarvan	x 1 € kg		44 568 569 41 735 674
241464	Enzymen en andere organische verbindingen n.e.g.	x 1 € kg	130 129 360 47 034 219	84 965 081 30 494 116
24147	Organische chemische basisproducten n.e.g.	x 1 € -	220 902 293 -	260 802 704 -
24147340	Naftaleen en mengsels van aromatische koolwaterstoffen	x 1 € kg	7 295 282 18 617 777	
2415	<b>Kunstmeststoffen en stikstofverbindingen</b>	x 1 € -	<b>1 050 387 694</b> -	<b>1 041 827 744</b> -

(1) Leveringen m.i.v. aan het buitenland geleverd maakloonwerk.

(2) Statistische classering van producten gekoppeld aan activiteiten - CPA (2-6 cijfers); Prodcom-lijst (8 cijfers).

Leveringen (1) in waarde en in hoeveelheid volgens de CPA en de Prodcom-lijst - vervolg

Code (2)	Omschrijving	Eenheid	2005	2006
241530	Minerale of chemische stikstofhoudende meststoffen	x 1 € kq N	363 823 626 890 365 733	361 596 056 892 169 343
24153030	Ammoniumnitraat	x 1 € kq N	29 276 672 84 163 793	27 890 176 75 923 561
24153043	Mengsels van ammoniumnitraat en calciumcarbonaat, stikstofgehalte <= 28 gew. %	x 1 € kq N	190 542 202 398 518 156	193 263 198 384 886 633
24153090	Minerale of chemische stikstofhoudende meststoffen, n.e.g.	x 1 € kq N	602 920 1 921 958	1 170 276 4 556 924
241540	Minerale of chemische fosfaatmeststoffen	x 1 € kq P2O5	4 906 350 11 180 086	4 286 357 10 155 507
24156000	Meststoffen van dierlijke of van plantaardige oorsprong	x 1 € kq	25 772 722 292 967 746	28 577 882 271 194 983
241580	Meststoffen n.e.g.	x 1 € kq	398 156 981 2 237 293 412	381 303 958 2 068 886 217
24158023	Meststoffen met stikstof, fosfor en kalium, > 10 gew. % stikstof	x 1 € kq	289 922 129 1 692 786 091	286 153 874 1 601 099 054
24158025	Meststoffen met stikstof, fosfor en kalium, <= 10 gew. % stikstof	x 1 € kq	18 213 099 88 516 834	14 698 494 62 131 026
24158059	Minerale of chemische meststoffen met stikstof en fosfor, n.e.g.	x 1 € kq	4 515 801 18 772 535	5 638 104 23 105 070
24158069	Andere meststoffen met fosfor en kalium	x 1 € kq	11 187 673 114 354 854	10 118 325 93 616 201
24158090	Andere meststoffen, n.e.g.	x 1 € kq	9 843 717 51 033 269	11 677 981 60 935 259
2416	<b>Kunststoffen in primaire vormen</b>	x 1 € kq	<b>9 233 334 786</b> <b>9 180 377 725</b>	<b>10 273 054 374</b> <b>9 774 927 505</b>
241610	Polymeren van ethyleen, in primaire vormen	x 1 € kq	2 090 242 758 2 663 478 780	2 337 142 396 2 692 470 898
24161035	Lineair polyethyleen, relatieve dichtheid < 0,94, in primaire vormen	x 1 € kq	209 062 786 220 405 958	215 739 496 196 181 826
24161039	Ander polyethyleen, relatieve dichtheid < 0,94, in primaire vormen	x 1 € kq	800 847 796 753 197 561	923 980 754 773 106 902
24161090	Andere polymeren van ethyleen, in primaire vormen, n.e.g.	x 1 € kq	44 004 897 26 646 360	46 973 464 28 618 610
241620	Polymeren van styreen, in primaire vormen	x 1 € kq	889 615 186 1 023 199 640	1 100 456 697 1 187 319 265
24162035	Expandeerbaar polystyreen, in primaire vormen	x 1 € kq	401 726 152 393 558 765	491 265 250 451 219 911
24162090	Polymeren van styreen, in primaire vormen, n.e.g.	x 1 € kq	115 635 887 87 044 715	133 601 797 101 907 598
241630	Polymeren van vinylchloride of van andere halogeenoolefinen, in primaire vormen	x 1 € kq	792 556 079 917 471 113	921 385 142 996 430 771
24163010	Polyvinylchloride, niet gemengd met andere zelfstandigheden, in primaire vormen	x 1 € kq	601 314 556 761 516 996	722 633 299 846 102 304
241640	Polyethers en polyesters; polycarbonaten, alkyd-epoxyharsen	x 1 € kq	1 065 878 513 681 771 173	1 159 451 920 689 258 357
24164015	Polyethyleenglycolen en andere polyetheralcoholen, in primaire vormen	x 1 € kq	251 570 092 285 262 457	299 963 225 292 899 882
24164020	Andere polyethers, in primaire vormen	x 1 € kq		65 838 722 32 304 762
24164030	Epoxyharsen, in primaire vormen	x 1 € kq	19 472 911 4 658 631	22 188 892 4 131 700

(1) Leveringen m.i.v. aan het buitenland geleverd maakloonwerk.

(2) Statistische classering van producten gekoppeld aan activiteiten - CPA (2-6 cijfers); Prodcom-lijst (8 cijfers).

# PRODCOM - Leveringen per product

## Leveringen (1) in waarde en in hoeveelheid volgens de CPA en de Prodcom-lijst - vervolg

Code (2)	Omschrijving	Eenheid	2005	2006
24164050	Alkydharsen, in primaire vormen	x 1 € kg	30 512 060 23 000 283	34 001 210 26 458 484
24164080	Andere onverzadigde polyesters, in primaire vormen	x 1 € kg	25 422 716 4 313 481	21 759 483 4 328 222
24164090	Andere polyesters, in primaire vormen	x 1 € kg	167 646 912 60 928 512	174 143 954 64 688 727
24165	Andere kunststoffen in primaire vormen; ionenwisselaars	x 1 € kg	4 392 285 537 3 885 974 161	4 750 743 700 4 200 824 671
241651	Polymeren van propyleen of van andere olefinen, in primaire vormen	x 1 € kg	1 846 663 880 2 297 523 212	2 122 493 998 2 426 392 406
24165130	Polypropyleen, in primaire vormen	x 1 € kg	1 584 202 878 1 908 314 024	1 790 081 930 2 010 185 811
24165150	Andere polymeren van propyleen of van andere olefinen, in pr. vormen, n.e.g.	x 1 € kg	262 461 002 389 209 188	332 412 068 416 206 595
241652	Polymeren van vinylacetaat of van andere vinylesters en andere vinylpolymeren, in primaire vormen	x 1 € kg	93 966 019 52 693 653	147 596 466 71 626 610
24165230	Polymeren van vinylacetaat, in waterige dispersie, in primaire vormen	x 1 € kg	13 479 103 22 552 542	15 206 603 23 736 875
241653	Acrylpolymeren in primaire vormen	x 1 € kg	344 481 232 211 578 016	399 626 604 242 222 406
241654	Polyamiden in primaire vormen	x 1 € kg	314 239 204 183 264 064	342 936 102 187 548 265
24165450	Polyamide-6, -11, -12, -6,6, -6,9, -6,10 of -6,12, in primaire vormen	x 1 € kg	232 815 539 168 875 881	259 183 601 172 463 838
24165490	Andere polyamiden, in primaire vormen	x 1 € kg	81 423 665 14 388 183	83 752 501 15 084 427
24165570	Melamineharsen, in primaire vormen	x 1 € kg	19 789 639 65 721 702	35 687 299 103 575 599
241656	Andere aminoharsen, fenolharsen en polyurethanen, in primaire vormen	x 1 € kg	1 237 357 190 685 053 217	1 238 720 818 730 726 369
24165670	Polyurethanen, in primaire vormen	x 1 € kg	1 165 878 042 649 122 083	1 164 482 365 695 117 881
241658	Andere kunststoffen in primaire vormen n.e.g.	x 1 € kg	207 075 625 100 943 706	125 764 012 106 879 999
24165820	Polysulfiden, polysulfonen en andere producten, enz., in primaire vormen	x 1 € kg	336 937 56 504	871 253 109 355
24165850	Cellulose-ethers en derivaten van cellulose, in primaire vormen	x 1 € kg		8 263 192 35 959 941
24166000	Resten en afval van kunststoffen	x 1 € kg	2 756 713 8 482 858	3 874 519 8 623 543
241710	Synthetische rubber	x 1 € kg	576 462 153 341 207 798	592 699 286 326 024 122
24171050	Latex	x 1 € kg	94 151 214 69 999 844	78 981 662 56 482 368
24171090	Andere rubber	x 1 € kg	482 310 939 271 207 954	513 717 624 269 541 754
24201	Verdelgingsmiddelen en andere chemische producten voor de landbouw	x 1 € kg act. subst.	413 779 590 187 363 052	369 391 768 166 165 966
242011	Insectendodende en mijtdodende middelen	x 1 € kg act. subst.		2 195 300 118 601
24201160	Insectendodende middelen op basis van pyrethroiden	x 1 € kg act. subst.	8 899 000 285 069	
242012	Onkruidbestrijdingsmiddelen	x 1 € kg act. subst.	338 835 155 168 660 933	

(1) Leveringen m.i.v. aan het buitenland geleverd maakloonwerk.

(2) Statistische classering van producten gekoppeld aan activiteiten - CPA (2-6 cijfers); Prodcom-lijst (8 cijfers).

Leveringen (1) in waarde en in hoeveelheid volgens de CPA en de Prodcom-lijst - vervolg

Code (2)	Omschrijving	Eenheid	2005	2006
24201290	Andere onkruidbestrijdingsmiddelen (bv. Dalapon, Dicamba, enz.)	x 1 € kg act. subst.		321 469 921 150 410 987
242014	Desinfecteermiddelen	x 1 € kg act. subst.	16 584 790 6 596 784	19 242 566 7 045 312
24201430	Ontsmettingsmiddelen op basis van ammonium	x 1 € kg act. subst.	5 482 934 1 952 737	7 029 420 1 987 297
24201450	Ontsmettingsmiddelen op basis van halogeenvbindingen	x 1 € kg act. subst.	3 088 899 2 442 031	3 056 735 2 313 558
24201490	Andere ontsmettingsmiddelen	x 1 € kg act. subst.	8 012 957 2 202 016	9 156 411 2 744 457
242015	Schimmelwerende middelen; rattenbestrijdingsmiddelen en dergelijke producten	x 1 € kg act. subst.		26 483 981 8 591 066
24201570	Rattenbestrijdingsmiddelen, en andere middelen ter bescherming van planten (m.u.v. insectendodende middelen, schimmelwerende middelen, onkruidbestrijdingsmiddelen en desinfecteermiddelen)	x 1 € kg act. subst.	3 726 645 22 087	
2430	<b>Verf, vernis e.d., drukinkt en mastiek</b>	x 1 € kg	<b>983 038 461</b> <b>341 648 633</b>	<b>1 050 977 947</b> <b>373 186 927</b>
24301	Verf en vernis op basis van polymeren	x 1 € kg	549 456 765 149 431 019	580 865 979 162 571 007
243011	Verf en vernis op basis van acryl- of vinylpolymeren, in een waterig medium	x 1 € kg	168 850 043 37 352 791	163 015 743 34 321 550
24301150	Verf ... op basis van acryl- of vinylpolymeren, in een waterig medium	x 1 € kg	115 608 230 31 626 150	110 139 734 28 457 460
24301170	Andere verf en vernis, gedispergeerd of opgelost in een waterig medium	x 1 € kg	53 241 813 5 726 641	52 876 009 5 864 090
243012	Verf en vernis op basis van polyesters, acryl- of vinylpolymeren, in een niet-waterig medium	x 1 € kg	380 606 722 112 078 228	417 850 236 128 249 457
24301225	Verf en vernis op basis van polyesters, zie aant. 4 op GS-post 32, indien zij meer dan 50% oplosmiddelen bevatten	x 1 € kg	6 382 941 1 352 076	6 614 094 1 415 766
24301229	Andere verf en vernis op basis van polyesters	x 1 € kg	51 273 019 14 687 421	52 852 256 15 812 431
24301230	Verf en vernis op basis van acryl- of vinylpolymeren, bevattende >= 50% solventen	x 1 € kg		18 379 994 7 238 306
24301250	Andere verf en vernis op basis van acryl- of vinylpolymeren	x 1 € kg		149 232 221 44 153 673
24301270	Verf en vernis : oplossingen	x 1 € kg	27 280 028 11 351 841	25 726 313 10 691 233
24301290	Andere verf en vernis op basis van synthetische en gewijzigde natuurlijke polymeren	x 1 € kg	143 427 914 40 442 853	165 045 358 48 938 048
24302	Andere verf en vernis en soortgelijke producten; verf voor kunstschilders en drukinkt	x 1 € kg	433 581 696 192 217 614	470 111 968 210 615 920
24302213	Andere verf en vernis : olievernissen en -vernis	x 1 € kg		5 394 544 2 045 785
24302253	Stopverf, harscement en ander mastiek 'kit'	x 1 € kg	75 917 211 50 366 802	90 034 686 54 369 310
24302260	Niet-vuurvaste preparaten van de soort gebruikt voor het bestrijken of bepleisteren van metselwerk	x 1 € kg	17 217 570 29 285 033	17 855 807 32 012 290
24302273	Organische oplosmiddelen en verdunners op basis van butylacetaat n.e.g.	x 1 €	806 142	1 007 181

(1) Leveringen m.i.v. aan het buitenland geleverd maakloonwerk.

(2) Statistische classering van producten gekoppeld aan activiteiten - CPA (2-6 cijfers); Prodcom-lijst (8 cijfers).

# PRODCOM - Leveringen per product

## Leveringen (1) in waarde en in hoeveelheid volgens de CPA en de Prodcom-lijst - vervolg

Code (2)	Omschrijving	Eenheid	2005	2006
		kq	433 876	571 935
24302279	Andere organische oplosmiddelen en verduuners, n.e.g.	x 1 €	25 913 769	29 603 903
		kq	18 169 308	20 175 070
243024	Drukinkt	x 1 €	208 665 940	215 558 411
		kq	59 927 794	66 504 675
24302450	Zwarte drukinkt	x 1 €	17 228 542	21 292 354
		kq	14 342 199	17 967 225
24302470	Andere drukinkt	x 1 €	191 437 398	194 266 057
		kq	45 585 595	48 537 450
244	FARMACEUTISCHE PRODUCTEN, CHEMISCHE EN BOTANISCHE PRODUCTEN VOOR MEDICINAAL GEBRUIK	x 1 €	4 552 233 458	4 948 009 979
		-		
2441	<b>Farmaceutische grondstoffen</b>	x 1 €	<b>198 062 688</b>	<b>236 055 802</b>
		-		
244120	Lysine, glutaminezuur en zouten daarvan; quaternaire ammoniumzouten en -hydroxyden; fosfoaminolipiden; amidoverbindingen, en derivaten en zouten daarvan	x 1 €	55 503 618	93 767 690
		kq	53 963 645	53 615 825
24412050	Quaternaire ammoniumzouten en -hydroxyden, n.e.g.	x 1 €	3 734 312	
		kq	325 000	
24412060	Acyclische amidoverbindingen (incl. carbamaten) en derivaten ; zouten daarvan	x 1 €	13 818 997	50 754 460
		kq	902 399	382 467
24413	Lactonen n.e.g., heterocyclische verbindingen met uitsluitend een of meer stikstofatomen als hetero-atoom, met een niet-geanelleerde pyrazoolring, een pyrimidinering, een piperazinering, een niet-geanelleerde triazinering of een fenothiazinering, niet verder geanelleerd; nucleinezuren en zouten daarvan; hydantoïne en derivaten daarvan; sulfonamidoverbindingen	x 1 €	74 441 455	69 145 308
		kq	29 250 713	28 008 767
244131	Lactonen n.e.g., heterocyclische verbindingen met uitsluitend een of meer stikstofatomen als hetero-atoom, met een niet-geanelleerde pyrazoolring, een pyrimidinering, een piperazinering, een niet-geanelleerde triazinering of een fenothiazinering, niet verder geanelleerd; nucleinezuren en zouten daarvan; hydantoïne en derivaten daarvan;	x 1 €	56 604 638	
		kq	26 229 535	
24413159	Andere verbindingen met een pyrimidine- of piperazinering	x 1 €	22 729 570	
		kq	306 458	
24413200	Sulfonamidoverbindingen	x 1 €	17 836 817	
		kq	3 021 178	
24415	Provitaminen, vitaminen en hormonen; glycosiden en plantaardige alkaloiden, alsmede derivaten daarvan; antibiotica	x 1 €	51 446 709	56 639 807
		-		
2442	<b>Farmaceutische producten</b>	x 1 €	<b>4 354 170 770</b>	<b>4 711 954 177</b>
		-		
24421	Geneesmiddelen	x 1 €	2 348 823 964	2 530 936 251
		-		
244211	Geneesmiddelen bevattende penicillinen of andere antibiotica	x 1 €	122 437 072	134 012 964
		-		
244212	Geneesmiddelen bevattende hormonen, doch geen antibiotica	x 1 €	147 950 163	148 377 152
		-		
244213	Geneesmiddelen bevattende alkaloiden of derivaten daarvan, doch geen hormonen of antibiotica	x 1 €	2 078 436 729	2 248 546 135
		-		
24421320	Andere gen. voor therapeutisch of profylactisch gebruik (GS-post 3003), n.o.v.k.	x 1 €	207 608 476	
		-		

(1) Leveringen m.i.v. aan het buitenland geleverd maakloonwerk.

(2) Statistische classering van producten gekoppeld aan activiteiten - CPA (2-6 cijfers); Prodcom-lijst (8 cijfers).



Leveringen (1) in waarde en in hoeveelheid volgens de CPA en de Prodcou-list - vervolg

Code (2)	Omschrijving	Eenheid	2005	2006
24421360	Andere geneesmiddelen met vitaminen of andere producten van GS-post 2936, o.v.k.	x 1 €	6 757 257	6 286 272
		-		
24421380	Andere geneesmiddelen met al dan niet vermengde producten, o.v.k., n.e.g.	x 1 €	1 840 615 204	1 826 882 929
		-		
24422	Overige farmaceutische producten	x 1 €	2 005 346 806	2 181 017 926
		-		
24422430	Watten, gaas, enz., met farmaceutische zelfstandigheden, o.v.k., n.e.g.	x 1 €	7 109 056	4 516 181
		-		
245	GLYCEROL; ZEEP, WASMIDDELEN, POETS- EN REINIGINGSMIDDELEN, PARFUMS EN KOSMETISCHE ARTIKELEN	x 1 €	1 321 884 417	1 369 627 798
		-		
2451	<b>Glycerol, zeep en wasmiddelen, poets- en reinigingsmiddelen</b>	x 1 €	<b>859 841 332</b>	<b>934 244 046</b>
		-		
245110	Glycerol	x 1 €		32 559 434
		kq		77 364 252
245120	Organische tensioactieve producten, andere dan zeep	x 1 €		255 040 048
		kq		269 094 819
24512090	Organische tensioactieve producten (excl. zeep), n.e.g.	x 1 €	21 908 611	26 868 125
		kq	25 131 429	31 750 682
24513	Zeep, was- en reinigingsmiddelen	x 1 €	579 832 813	
		-		
24513	Zeep, was- en reinigingsmiddelen	x 1 €		626 460 245
		kq		718 860 668
245131	Zeep en als zeep te gebruiken organische tensio-actieve producten en bereidingen	x 1 €	21 476 903	
		-		
245131	Zeep en als zeep te gebruiken organische tensio-actieve producten en bereidingen	x 1 €		21 047 710
		kq		23 532 928
24513120	Zeep en org. tensioact. prod. in de vorm van staven, enz., voor toiletgebruik	x 1 €	4 377 191	4 655 793
		kq	2 962 461	2 981 188
24513179	Zeep in andere vormen	x 1 €	11 137 873	9 093 353
		kq	15 731 703	13 180 173
245132	Was- en reinigingsmiddelen	x 1 €	558 355 910	605 412 535
		kq	645 265 432	695 327 740
24513240	Tensioactieve bereidingen, ook indien zeep bevattend, opgemaakt voor de verkoop in het klein (excl. die welke zijn bestemd voor gebruik als zeep)	x 1 €	51 869 801	46 648 190
		kq	94 034 012	87 477 151
24513250	Was- en reinigingsmiddelen, o.v.k.	x 1 €	385 516 589	427 902 088
		kq	424 514 025	471 685 026
24513260	Tensioactieve bereidingen, excl. organische tensioactieve producten n.o.v.k.	x 1 €	20 270 608	19 352 189
		kq	9 970 582	9 729 740
24513270	Was- en reinigingsmiddelen, n.o.v.k.	x 1 €	100 698 912	111 510 068
		kq	116 746 813	126 435 823
24514	Deodorantia en was	x 1 €	24 742 583	20 184 319
		-		
24514100	Prep. voor het parfumeren van of het neutraliseren van geuren in vertrekken	x 1 €	2 213 810	2 122 287
		-		
245143	Schoensmeer, boenwas, poetsmiddelen voor carrosserieën, glas of metaal	x 1 €	8 030 582	8 243 437
		kq	5 411 467	5 526 771
24514350	Boenwas en dergelijke preparaten voor het onderhoud van houtwerk	x 1 €	980 553	
		kq	225 754	
24514383	Poetsmiddelen voor metalen	x 1 €	618 707	654 300

(1) Leveringen m.i.v. aan het buitenland geleverd maakloonwerk.

(2) Statistische classering van producten gekoppeld aan activiteiten - CPA (2-6 cijfers); Prodcou-list (8 cijfers).

# PRODCOM - Leveringen per product

## Leveringen (1) in waarde en in hoeveelheid volgens de CPA en de Prodcom-lijst - vervolg

Code (2)	Omschrijving	Eenheid	2005	2006
24521	Parfums en cosmetische artikelen	kg x 1 €	105 849 462 043 085	115 050 435 383 752
245211	Parfums, reuk- en toiletwaters	x 1 €	21 889 135	22 073 804
24521300	Producten voor manicure of voor pedicure	l x 1 €	1 737 740 421 776	1 833 955 1 417 500
24521400	Poeder, ook indien geperst, voor cosmetisch/toiletgebruik	- x 1 €	4 188 370	3 640 628
24521500	Andere schoonheidsmiddelen	- x 1 €	138 222 658	175 283 268
245216	Shampoo, haarlak, permanent-haargolfpreparaten en preparaten voor het ontkrullen van het haar	- x 1 €		46 845 648
24521630	Shampoo	- x 1 €	7 773 251	
24521650	Permanent-haargolfpreparaten en preparaten voor het ontkrullen van het haar	- x 1 €	543 364	695 527
245218	Producten voor mondhygiëne en voor tandverzorging, kleefpoeders en -pasta's voor kunstgebitten incl.	- x 1 €	959 953	1 016 043
245219	Scheermiddelen; deodorantia voor lichaamsverzorging; badpreparaten; andere parfumerieën, toiletartikelen en cosmetische producten n.e.g.	- x 1 €	33 440 378	30 064 948
24521930	Scheermiddelen en middelen die voor of na het scheren worden gebruikt	- x 1 €	5 259 154	4 438 867
24521950	Deodorantia voor lichaamsverzorging en antitranspiratiemiddelen	- x 1 €	7 883 593	7 302 783
24521970	Geparfumeerde badzouten en andere badpreparaten	- x 1 €	19 221 782	16 871 137
24521990	Andere preparaten en parfumerieën, toiletartikelen, ontharingsmiddel, enz.	- x 1 €	1 075 849	1 452 161
246	OVERIGE CHEMISCHE PRODUCTEN	- x 1 €	2 917 466 962	3 158 365 707
24621060	Lijm	- x 1 €	11 514 971	11 246 525
24621095	Aangemaakte lijm en andere aangemaakte kleefmiddelen, n.e.g.	kg x 1 €	10 868 571 101 948 717	12 567 577 104 589 986
246310	Etherische oliën; mengsels van reukstoffen	kg x 1 €	35 558 410 104 534 494	37 522 045 94 072 683
24641200	Emulsies voor gevoelige lagen, voor fotografisch gebruik	kg x 1 €	28 237 458 125 190 150	24 175 976 116 776 533
2466	<b>Andere chemische producten n.e.g.</b>	kg x 1 €	73 653 595 <b>1 632 170 428</b>	69 185 896 <b>1 861 300 655</b>
24663	Smeermiddelen; additieven; antivriespreparaten	kg x 1 €	<b>1 520 280 889</b> 806 055 430	<b>1 569 390 644</b> 966 561 660
246631	Smeermiddelen	kg x 1 €	981 175 132 731 835 089	966 541 986 895 579 579
24663157	Andere smeermiddelen < 70 gew.% (aard)olie, of >= 70 gew.% (aard)olie indien karakter niet door olie bepaald wordt	kg x 1 €	741 496 789 450 832 246	734 870 309 561 429 362
24663175	Smeermiddelen voor het behandelen van textiel ..., n.e.g.	kg x 1 €	498 673 122 2 210 266	497 706 835 2 171 375
24663179	Andere smeermiddelen, n.e.g.	kg x 1 €	1 096 495 278 792 577	1 060 877 331 978 842
246632	Antiklopmiddelen; dopes voor minerale olie en dergelijke producten	kg x 1 €	241 727 172 52 062 943	236 102 597 56 722 184

(1) Leveringen m.i.v. aan het buitenland geleverd maakloonwerk.

(2) Statistische classering van producten gekoppeld aan activiteiten - CPA (2-6 cijfers); Prodcom-lijst (8 cijfers).

Leveringen (1) in waarde en in hoeveelheid volgens de CPA en de Prodcom-lijst - vervolg

Code (2)	Omschrijving	Eenheid	2005	2006
24663270	Additieven voor smeerolie	kg	213 453 854	215 679 914
		x 1 €	37 910 184	42 340 337
24663290	Andere dopes, excl. additieven voor smeerolie, n.e.g.	kg	193 218 243	187 565 357
		x 1 €	14 152 759	14 381 847
246633	Remvloeistoffen; antivriespreparaten en vloeibare ontdooiingspreparaten	kg	20 235 611	28 114 557
		x 1 €	22 157 398	14 259 897
24664	Diverse chemische producten n.e.g.	kg	26 224 489	15 991 763
		x 1 €	818 458 360	883 314 048
246642	Modeleerpasta's; tandtechnische waspreparaten en andere preparaten voor tandtechnisch gebruik, op basis van gebrande gips; preparaten en patronen voor brandblusapparaten; bereide voedingsbodems voor het cultiveren van micro-organismen; reageermiddelen voor diagnose of voor laboratoriumgebruik n.e.g.	kg	531 859 681	594 740 857
		x 1 €	55 417 604	66 919 136
246645	Appreteermiddelen, middelen voor het versnellen van het verfproces of van het fixeren van kleurstoffen en dergelijke producten	kg	1 664 138	2 424 814
		x 1 €	53 815 406	36 929 963
24664552	Appreteermiddelen, enz. op basis van zetmeel ... (< 55%)	kg	33 903 843	40 889 255
		x 1 €	1 721 297	1 460 171
24664570	Appreteermiddelen e.d. voor de textiel- of derg. industrieën	kg	1 435 670	1 233 216
		x 1 €	23 529 240	27 491 420
246646	Beitspreparaten; vloeimiddelen; bereide rubbervulcanisatieversnellers; weekmakers en stabilisatie middelen van gemengde samenstelling voor rubber of kunststof; katalytische preparaten n.e.g.; alkylbenzenen en alkylnaftalenen van gemengde samenstelling n.e.g.	kg	24 519 333	30 965 610
		x 1 €	371 665 406	388 049 342
24664620	Preparaten voor het beitsen van metalen	kg	151 697 885	148 634 082
		x 1 €	9 460 246	12 242 969
24664650	Bereide antioxydanten en stabilisatiemiddelen voor rubber of voor kunststof	kg	3 318 334	3 932 201
		x 1 €	210 496 871	198 500 850
24664660	Reactie-initiatoren, -versnellers en katalytische preparaten, n.e.g.	kg	74 154 641	69 947 784
		x 1 €	64 025 980	86 007 605
246647	Bereide bindmiddelen voor gietvormen of voor gietkernen; chemische producten en residuen van de chemische of van aanverwante industrieën n.e.g.	kg	22 515 380	20 202 791
		x 1 €	23 261 616	24 450 730
246648	Diverse andere chemische producten n.e.g.	kg	42 169 985	51 078 994
		x 1 €	257 595 908	305 364 629
24664857	Mengsels van mono-, di- en trivetzure esters van glycerol	kg	236 205 946	281 031 396
		x 1 €	17 989 890	22 269 759
24664867	Vlamwerende, waterwerende en andere preparaten voor de bescherming van bouwwerken	kg	15 360 353	19 319 893
		x 1 €	15 293 942	15 807 320
24664895	Biobrandstoffen (dieselsubstituut, ethanol als motorbrandstof), andere chemische producten n.e.g.	kg	10 436 581	10 590 763
		x 1 €	164 548 774	202 459 874
2470	<b>Synthetische of kunstmatige vezels</b>	kg	162 668 701	205 872 145
		x 1 €	<b>532 986 209</b>	<b>576 666 911</b>
247011	Kabel van synthetische filamenten; synthetische stapelvezels, niet gekaard en niet gekamd	kg	<b>303 487 184</b>	<b>307 200 528</b>
		x 1 €	143 590 442	160 257 135
24701195	Synthetisch werk en stapelvezels van PP (excl. gekaard, gekamd of op andere wijze bewerkt voor het spinnen)	kg	113 959 253	117 528 305
		x 1 €	53 705 799	54 856 691
24701197	Overig synthetisch werk en stapelvezels (excl. gekaard, gekamd of op andere wijze bewerkt voor het spinnen)	kg	43 808 279	39 944 863
		x 1 €	89 884 643	105 400 444
247013	Getextureerde garens en andere garens, eendraads	kg	70 150 974	77 583 442
		x 1 €	227 537 494	267 995 855

(1) Leveringen m.i.v. aan het buitenland geleverd maakloonwerk.

(2) Statistische classering van producten gekoppeld aan activiteiten - CPA (2-6 cijfers); Prodcom-lijst (8 cijfers).

# PRODCOM - Leveringen per product

## Leveringen (1) in waarde en in hoeveelheid volgens de CPA en de Prodcom-lijst - vervolg

Code (2)	Omschrijving	Eenheid	2005	2006
24701313	Getextureerde garens van nylon	kq x 1 €	124 287 916	129 317 620
24701323	Getextureerde garens van polypropyleen (excl. naaigarens)	kq x 1 €	89 820 084	93 551 798
24701370	Niet-getextureerde filamentgarens van PP, n.o.v.k. (excl. naaigarens)	kq x 1 €	9 982 113	8 710 238
24701400	Synthetische monofilamenten, >= 67 decitex, dwarsdoorsnede <= 1 mm, strippen met een schijnbare breedte <= 5 mm	kq x 1 €	4 699 925	4 010 736
247030	Afval van synthetische of van kunstmatige vezels	kq x 1 €	17 119 606	19 176 531
24703050	Afval van synthetische vezels (incl. kammeling, garen afval)	kq x 1 €	7 050 419	8 108 809
25	<b>PRODUKTEN VAN RUBBER OF KUNSTSTOF</b>	kq x 1 €	4 032 944	8 703 536
251	<b>PRODUKTEN VAN RUBBER</b>	-	<b>5 112 124 354</b>	<b>5 574 002 002</b>
2513	<b>Overige producten van rubber</b>	x 1 €	476 516 897	518 567 865
251320	Niet-ge vulcaniseerde rubber en artikelen daarvan; ge vulcaniseerde rubber (niet gehard), in de vorm van draad, koord, platen, vellen, strippen, staven en profielen	kq x 1 €	-	4 641 120
25132013	Rubber met carbonblack en derg. zwartsel of siliciumdioxide, niet gevulc.	kq x 1 €	441 827 070	476 087 545
25132019	Rubbermengsels, niet-ge vulcaniseerd, andere dan die bedoeld bij onderverdeling van GS-posten 4005.10 en 4005.20	kq x 1 €	187 538 149	196 612 066
25132070	Platen, vellen en strippen van ge vulcaniseerde rubber	kq x 1 €	281 133 305	297 905 768
25132087	Staven en profielen van niet-geharde ge vulcaniseerd rubber zonder celstructuur	kq x 1 €	164 236 019	167 529 395
25133070	Buizen en slangen, van ge vulcaniseerde rubber, met hulpstukken	kq x 1 €	17 626 782	20 569 837
25134050	Transportbanden	kq x 1 €	17 547 119	18 810 061
251350	Gegummeerde weefsels, andere dan bandenkoordweefsel	kq x 1 €	7 331 061	8 482 482
25135070	Gegummeerd textiel en andere gegummeerde dragers, als zodanig verkocht	kq x 1 €	735 146	852 322
25137	Artikelen van ge vulcaniseerde rubber n.e.g., geharde rubber, werken van geharde rubber	kq x 1 €	8 209 599	8 641 079
25137323	Pakking- en sluitringen, van ge vulcaniseerde rubber	kq x 1 €	1 987 175	2 047 645
25137360	Andere artikelen van niet-geharde ge vulcaniseerde rubber	kq x 1 €	3 512 376	606 026
25137379	Geharde rubber ; afval, poeder, resten en artikelen van geharde rubber	kq x 1 €	3 512 376	606 026
252	<b>PRODUKTEN VAN KUNSTSTOF</b>	-	2 638 264	405 944
2521	<b>Platen, vellen, buizen en profielen, van kunststof</b>	x 1 €	85 056 621	97 775 443
		kq	12 374 928	18 114 193
		x 1 €	19 973 051	27 025 359
		kq	1 863 368	2 443 527
		x 1 €	10 995 421	13 741 072
		kq	3 731 635	8 660 331
		x 1 €	4 635 607 457	5 055 434 137
		-		
		x 1 €	<b>2 062 152 370</b>	<b>2 231 756 318</b>

(1) Leveringen m.i.v. aan het buitenland geleverd maakloonwerk.

(2) Statistische classering van producten gekoppeld aan activiteiten - CPA (2-6 cijfers); Prodcom-lijst (8 cijfers).

Leveringen (1) in waarde en in hoeveelheid volgens de CPA en de Prodcom-lijst - vervolg

Code (2)	Omschrijving	Eenheid	2005	2006
252110	Monofilament > 1 mm, alsmede staven en profielen, van kunststof	kg	<b>812 173 210</b>	<b>842 208 423</b>
		x 1 €	263 941 529	275 745 111
25211070	Monofilament > 1 mm, staven en profielen, van polymeren van vinylchloride	kg	101 973 042	115 111 475
		x 1 €	204 014 953	198 565 555
25212	Buizen, slangen en hulpstukken daarvoor, van kunststof	kg	78 820 143	84 566 388
		x 1 €	263 635 176	288 123 813
252121	Kunstdarmen van geharde proteïne of van cellulosekunststof; stijve buizen en slangen van kunststof	kg	105 333 706	102 651 498
		x 1 €	156 870 532	167 491 849
25212157	Stijve buizen en slangen, van polymeren van vinylchloride	kg	80 503 692	77 709 770
		x 1 €	47 676 087	52 834 797
252122	Andere buizen, slangen en hulpstukken van kunststof	kg	41 459 593	44 379 865
		x 1 €	106 764 644	120 631 964
25212220	Flexibele buizen en slangen, met een drukweerstand >= 27,6 MPa	kg	24 830 014	24 941 728
		x 1 €	29 951 244	40 905 338
25212235	Niet-versterkte buizen en slangen, zonder hulpstukken, n.e.g.	kg	4 031 285	4 696 344
		x 1 €	49 149 166	47 854 441
25212270	Hulpstukken voor buizen en slangen, van kunststof	kg	18 174 114	17 205 039
		x 1 €	11 030 857	13 919 037
252130	Platen, vellen, foliën, stroken en strippen, van kunststof, niet gecombineerd met andere stoffen, niet op een drager	kg	1 488 413	1 784 449
		x 1 €	1 026 543 368	1 117 415 020
25213010	Platen, van polymeren van ethyleen, niet versterkt, dik <= 0,125 mm	kg	467 115 090	475 132 913
		x 1 €	298 355 355	322 808 724
25213017	Platen, van polymeren van ethyleen, niet versterkt, dik > 0,125 mm	kg	158 612 901	161 002 253
		x 1 €	69 125 340	70 035 234
25213021	Platen, van biaxiaal gerichte polymeren van propyleen, dik <= 0,10 mm	kg	28 925 289	27 991 570
		x 1 €	267 314 091	296 788 028
25213027	Andere stroken, 5 mm < breed <= 20 mm, dik > 0,10 mm	kg	107 301 618	112 104 877
		x 1 €	2 167 775	4 101 307
25213029	Andere stroken, dik > 0,10 mm	kg	647 070	1 097 108
		x 1 €	39 795 162	35 961 022
25213030	Platen ..., van polymeren van styreen, niet versterkt, enz.	kg	18 956 990	16 751 351
		x 1 €	64 321 047	65 990 768
25213035	Platen, vellen, foliën, stroken en strippen, van polymeren van vinylchloride, bevattende >= 6% weekmakers, dikte <= 1 mm	kg	50 428 466	47 473 300
		x 1 €	35 404 488	38 570 086
25213036	Platen, vellen, foliën, stroken en strippen, van polymeren van vinylchloride, bevattende >= 6% weekmakers, dikte > 1 mm	kg	24 529 433	24 988 174
		x 1 €	8 798 053	3 515 314
25213038	Platen, vellen, foliën, stroken en strippen, van polymeren van vinylchloride, bevattende < 6% weekmakers, dikte > 1 mm	kg	5 047 378	2 582 568
		x 1 €	7 796 039	13 992 824
25213053	Platen ..., van polymethylmethacrylaat, niet versterkt, enz.	kg	3 397 818	6 191 612
		x 1 €	2 867 985	3 535 769
25213067	Platen, van polyethyleentereftalaat, niet versterkt, enz., met een dikte van meer dan 0,35 mm	kg	878 235	913 711
		x 1 €	22 782 695	24 020 301
25214	Andere platen, vellen, foliën, stroken en strippen, van kunststof	kg	7 282 655	7 464 428
		x 1 €	508 032 297	550 472 374
252141	Andere platen, vellen, foliën, stroken en strippen, van kunststof, met celstructuur	kg	137 751 372	149 312 537
		x 1 €	349 066 571	386 630 323
		kg	98 704 442	108 901 736

(1) Leveringen m.i.v. aan het buitenland geleverd maakloonwerk.

(2) Statistische classering van producten gekoppeld aan activiteiten - CPA (2-6 cijfers); Prodcom-lijst (8 cijfers).

# PRODCOM - Leveringen per product

## Leveringen (1) in waarde en in hoeveelheid volgens de CPA en de Prodcom-lijst - vervolg

Code (2)	Omschrijving	Eenheid	2005	2006
25214120	Platen ... met celstructuur, van polymeren van styreen	x 1 € kg	58 577 166 19 425 583	66 035 985 20 978 867
25214150	Platen ... met celstructuur, van polymeren van urethanen	x 1 € kg	238 178 722 62 517 977	263 732 477 70 640 409
25214180	Platen ... met celstructuur, van andere kunststof, n.e.g.	x 1 € kg	52 310 683 16 760 882	56 861 861 17 282 460
252142	Andere platen, vellen, foliën, stroken en strippen, van kunststof, zonder celstructuur	x 1 € kg	158 965 726 39 046 930	163 842 051 40 410 801
25214279	Andere platen, vellen, foliën en strip van polymerisatieproducten	x 1 € kg	45 088 300 9 603 275	34 414 847 6 647 632
25214280	Andere platen ... van kunststof zonder celstructuur, niet van polymerisatieproducten	x 1 € kg	77 243 751 23 246 788	89 328 533 26 854 353
25221	Verpakkingsmateriaal van kunststof	x 1 € -	792 737 697	859 811 562
25221100	Zakken van polymeren van ethyleen	x 1 € kg	95 222 327 44 930 289	92 577 492 41 311 373
25221200	Zakken van andere kunststof (excl. ethyleen)	x 1 € kg	6 829 373 2 378 208	7 368 027 2 522 881
25221300	Dozen, bakken, kisten en dergelijke artikelen, van kunststof	x 1 € kg	231 974 569 84 230 050	257 229 196 91 493 981
252214	Flessen, flacons en dergelijke artikelen van kunststof	x 1 € p/st	297 327 582 5 088 259 456	327 266 688 5 796 608 703
25221450	Flessen, flacons en dergelijke artikelen, van kunststof, <= 2 l	x 1 € p/st	250 798 655 4 973 995 699	276 943 597 5 681 126 491
25221470	Flessen, flacons en dergelijke artikelen, van kunststof, > 2 l	x 1 € p/st	46 528 927 114 263 757	50 323 091 115 482 212
252215	Ander verpakkingsmateriaal van kunststof	x 1 € -	161 383 846	175 370 159
25221525	Capsules van kunststof	x 1 € kg	3 116 966 819 477	3 743 408 919 166
25221527	Stoppen, deksels en andere sluitingen, van kunststof	x 1 € kg	38 139 189 9 472 628	47 187 960 10 483 824
25221540	Andere artikelen voor vervoer of verpakking, van kunststof	x 1 € p/st	119 926 920 3 541 990 606	124 224 003 3 593 394 740
2523	<b>Kunststofartikelen voor de bouw</b>	x 1 € -	<b>534 503 900</b>	<b>690 930 665</b>
25231	Kunststofartikelen voor de bouw	x 1 € -	531 185 083	685 626 540
252311	Vloerbedekking van kunststof, op rollen of in tegels; wand- en plafondbedekking van kunststof	x 1 € m2	95 254 342 31 441 544	184 673 130 60 386 636
25231155	Vloerbedekking bestaande uit een drager, geïmpregneerd polyvinylchl.	x 1 € m2		177 771 864 59 647 645
252312	Badkuipen, wasbakken, closetpotten en -deksels, stortbakken en dergelijke sanitaire artikelen, van kunststof	x 1 € p/st	23 286 930 177 193	27 913 597 213 731
25231300	Reservoirs ... e.d. bergingsmiddelen, inhoud > 300 l, van kunststof	x 1 € kg	15 066 700 11 144 934	14 439 555 13 701 185
252314	Deuren en ramen, alsmede kozijnen daarvoor en drempels voor deuren; blinden, jaloezieën en dergelijke artikelen, alsmede delen daarvan	x 1 € -	321 496 864	360 545 216
25231450	Deuren en ramen, kozijnen en drempels, van kunststof	x 1 € p/st	296 764 757 1 566 973	335 743 602 2 131 141

(1) Leveringen m.i.v. aan het buitenland geleverd maakloonwerk.

(2) Statistische classering van producten gekoppeld aan activiteiten - CPA (2-6 cijfers): Prodcom-lijst (8 cijfers).

Leveringen (1) in waarde en in hoeveelheid volgens de CPA en de Prodc-com-lijst - vervolg

Code (2)	Omschrijving	Eenheid	2005	2006
25231470	Blinden, jaloezieën, rolluiken ... en dergelijke artikelen alsmede delen, van kunststof	x 1 € kg	24 732 107 6 173 753	24 801 614 5 995 658
252315	Andere kunststofartikelen voor de bouw n.e.g.	x 1 € kg	76 080 247 30 908 655	98 055 042 42 032 750
25231550	Garnituren en beslag, om blijvend te worden bevestigd, van kunststof	x 1 € kg	42 299 130 15 187 567	50 863 037 20 004 553
25231590	Andere artikelen van kunststof voor de bouw	x 1 € kg	33 781 117 15 721 088	47 192 005 22 028 197
25232000	Geprefabriceerde bouwwerken van kunststof	x 1 € -	3 318 817 -	5 304 125 -
2524	<b>Overige produkten van kunststof</b>	x 1 € -	<b>1 246 213 490</b> -	<b>1 272 935 592</b> -
25242	Andere produkten van kunststof n.e.g.	x 1 € -	1 073 706 355 -	1 110 040 696 -
252421	Platen, vellen, foliën, strippen en andere platte produkten van kunststof, zelfklevend, op rollen, met een breedte <= 20cm	x 1 € kg	99 201 515 12 986 373	106 508 938 13 152 840
252422	Andere zelfklevende band, platen, strippen, vellen, foliën, op rollen, en andere platte produkten van kunststof n.e.g.	x 1 € kg	123 035 535 19 113 112	146 680 005 22 891 549
25242270	Platen ..., van polymerisatieproducten verkregen door additie	x 1 € kg	61 887 593 10 821 415	71 181 513 12 416 178
25242290	Platen ..., van andere kunststof	x 1 € kg	- -	37 396 057 3 929 426
252423	Vaatwerk, andere huishoudelijke artikelen en toiletartikelen, van kunststof	x 1 € kg	154 271 237 33 043 247	150 506 317 33 544 094
25242320	Keuken- en tafelgerei van kunststof	x 1 € kg	115 149 583 22 379 735	106 851 187 20 944 962
25242700	Kantoor- en schoolbenodigdheden, van kunststof	x 1 € kg	- -	194 391 292 28 806 635
252428	Beslag voor meubelen, carrosserieën en dergelijke, beeldjes en andere versieringsvoorwerpen en dergelijke van kunststof	x 1 € -	461 010 249 -	469 970 869 -
25242850	Andere artikelen vervaardigd uit vellen	x 1 € kg	64 067 993 3 787 616	72 296 763 4 342 012
25242870	Andere artikelen van kunststof en artikelen van ander materiaal	x 1 € -	364 911 058 -	381 088 026 -
252490	Vervaardiging van kunststofartikelen	x 1 € -	172 507 135 -	162 894 896 -
25249010	Delen van kunststof voor machines, kernreactoren, stoomketels, mechanieke werktuigen	x 1 € -	29 153 572 -	33 533 271 -
25249030	Delen van kunststof voor zend- of ontvangapparaten, radio- en televisietoestellen	x 1 € -	27 999 093 -	21 816 013 -
25249050	Delen van kunststof voor rollend en vast materieel voor spoor- en tramwegen	x 1 € -	1 179 736 -	446 430 -
25249060	Delen van kunststof voor voertuigen voor vervoer over land	x 1 € -	53 634 351 -	42 559 827 -
25249093	Delen van kunststof voor andere elektrische toestellen en apparaten	x 1 € -	20 754 934 -	23 386 097 -
25249097	Delen van kunststof voor optische-, fotografische-, cinematografische instr., meet- & regel- of precisie instr., medische & chirurgische instr. & apparaten	x 1 € -	7 796 956 -	7 666 503 -

(1) Leveringen m.i.v. aan het buitenland geleverd maakloonwerk.

(2) Statistische classering van producten gekoppeld aan activiteiten - CPA (2-6 cijfers); Prodc-com-lijst (8 cijfers).

# PRODCOM - Leveringen per product

## Leveringen (1) in waarde en in hoeveelheid volgens de CPA en de Prodcom-lijst - vervolg

Code (2)	Omschrijving	Eenheid	2005	2006
26	<b>OVERIGE NIET-METAALHOUDENDE MINERALE PRODUKTEN</b>	x 1 €	<b>5 220 705 901</b>	<b>5 612 211 507</b>
		-		
261	GLAS EN PRODUKTEN VAN GLAS	x 1 €	1 637 157 808	1 699 052 819
		-		
26111	Vuurgepolijst glas ("float glass")	x 1 €	354 476 259	383 322 586
		m2	94 331 611	93 099 696
26111230	Ander vuurgepolijst glas ..., niet gewapend, gekleurd, ...	x 1 €	99 291 157	104 723 736
		m2	33 103 945	33 037 117
26111280	Ander vuurgepolijst, geslepen of gepolijst glas, n.e.g.	x 1 €	119 139 406	123 266 555
		m2	39 616 623	36 705 737
26121	Gevormd en bewerkt vlakglas	x 1 €	633 914 702	634 696 276
		-		
261211	Glas, in platen, gebogen, met schuin geslepen randen, gegraveerd, van gaten voorzien, geëmailleerd of op andere wijze bewerkt, doch niet omlijst, enz.	x 1 €	26 850 663	23 237 245
		kg	19 878 502	16 951 509
261212	Veiligheidsglas	x 1 €	349 886 066	342 908 070
		-		
26121230	Veiligheidsglas bestaande uit geharde glasplaten, n.e.g.	x 1 €	11 530 133	13 700 974
		m2	405 068	476 282
26121255	Veiligheidsglas bestaande uit opeengekitte glasplaten, voor automobielen	x 1 €	94 365 233	97 446 808
		kg	28 949 321	31 101 764
26121270	Veiligheidsglas bestaande uit opeengekitte glasplaten, n.e.g.	x 1 €	107 847 462	124 765 692
		m2	8 022 089	9 020 101
261213	Spiegels van glas; meerwandig glas voor isoleringsdoeleinden	x 1 €	257 177 973	268 550 961
		-		
26121330	Meerwandig glas voor isoleringsdoeleinden	x 1 €	189 752 105	202 583 071
		m2	5 192 131	5 396 618
26121390	Andere spiegels van glas, ook indien omlijst	x 1 €	67 425 868	65 967 890
		kg	105 578 023	99 170 081
26131	Holgas	x 1 €	134 509 599	141 580 389
		p/st	560 210 714	568 637 865
261313	Glaswerk voor tafel-, keuken-, toilet- of kantoorgebruik, voor binnenhuisversiering e.d.	x 1 €	2 877 990	
		p/st	419 972	
26141	Glasvezels	x 1 €	339 599 827	355 438 069
		kg	291 542 811	304 206 603
261411	Lonten, rovings en garens, ook indien gesneden, van glasvezels	x 1 €	149 119 360	161 310 939
		kg	120 407 218	137 016 262
261412	Vliezen, netten, matten, matrassen, platen en dergelijke niet-geweven produkten van glasvezels	x 1 €	190 480 467	194 127 130
		kg	171 135 593	167 190 341
26141210	Matten van glasvezels (incl. glaswol)	x 1 €	35 003 449	
		kg	14 976 680	
2615	<b>Overig bewerkt glas, inclusief technisch glaswerk</b>	x 1 €	<b>174 657 421</b>	<b>184 015 499</b>
		-		
26151	Overig half-afgewerkt glas	x 1 €	119 863 517	130 548 251
		kg	154 847 153	170 062 081
26152	Technisch en ander glaswerk	x 1 €	54 793 904	53 467 248
		-		
26261	Vuurvaste keramische produkten	x 1 €	56 762 220	
		kg	42 964 763	
26261235	Vuurvaste stenen, tegels ..., > 50 gew.% SiO <sub>2</sub> , 7 gew.% < Al <sub>2</sub> O <sub>3</sub> < 45 gew.%	x 1 €	4 454 365	4 923 831
		kg	8 287 504	8 048 879
26261237	Vuurvaste stenen, tegels ..., > 50 gew.% SiO <sub>2</sub> of Al <sub>2</sub> O <sub>3</sub> : andere	x 1 €	9 782 838	9 813 700
		kg	7 039 947	8 051 303

(1) Leveringen m.i.v. aan het buitenland geleverd maakloonwerk.

(2) Statistische classering van producten gekoppeld aan activiteiten - CPA (2-6 cijfers); Prodcom-lijst (8 cijfers).



Leveringen (1) in waarde en in hoeveelheid volgens de CPA en de Prodcom-lijst - vervolg

Code (2)	Omschrijving	Eenheid	2005	2006
26261300	Vuurvast cement/mortel/beton en dergelijke vuurvaste preparaten, n.e.g.	x 1 € kg	9 461 248 14 435 122	17 395 750 26 611 265
26401	Bakstenen, tegels en ander bouwmetaal, van gebakken klei	x 1 € -	340 345 900	379 769 728
264011	Bakstenen, vloerstroken (hourdis), balkbekleding en dergelijke, van niet-vuurvaste keramische stoffen	x 1 € -	264 013 093	300 904 655
26401113	Bakstenen voor binnenmuren	x 1 € m3	78 102 807 1 483 501	77 589 819 1 430 892
26401115	Gevelstenen	x 1 € m3	175 017 394 1 067 983	211 494 586 1 240 714
265	CEMENT, KALK EN GIPS	x 1 € kg	684 113 898 10 020 020 835	757 628 984 10 801 930 370
26511	Cement	x 1 € kg	471 173 306 7 594 236 338	516 184 881 8 192 135 580
26511290	Ander hydraulisch cement	x 1 € kg	180 395 986 2 944 801 760	190 725 325 3 130 361 630
26521033	Ongebluste kalk	x 1 € kg	125 043 919 1 708 171 675	142 928 163 1 816 986 380
266	WERKEN VAN BETON, GIPS EN CEMENT	x 1 € -	1 836 475 128	2 014 058 141
2661	<b>Werken van beton voor de bouw</b>	x 1 € -	<b>999 801 979</b>	<b>1 111 074 368</b>
26611	Werken van beton voor de bouw	x 1 € kg	958 583 527 11 251 847 010	1 068 249 712 12 508 205 530
266111	Dakpannen, tegels, bouwstenen en dergelijke artikelen, van cement, van beton of van kunststeen	x 1 € kg	283 742 614 4 730 948 052	312 541 133 5 376 666 780
26611130	Blokken en stenen voor het bouwbedrijf, van cement, beton of kunststeen	x 1 € kg	91 563 798 2 053 764 772	96 634 175 2 305 222 079
26611150	Tegels en dergelijke artikelen, van cement, beton of kunststeen	x 1 € kg	192 178 816 2 677 183 280	215 906 958 3 071 444 701
26611200	Geprefabriceerde bouwelementen van cement, beton of kunststeen	x 1 € kg	619 634 229 6 038 131 463	697 963 712 6 636 313 861
26611300	Buizen van cement, beton of kunststeen	x 1 € kg	55 206 684 482 767 495	57 744 867 495 224 889
26612000	Geprefabriceerde bouwwerken van cement	x 1 € -	41 218 452	42 824 656
266210	Werken van gips voor de bouw	x 1 € m2	108 312 337 69 932 802	117 139 140 72 156 600
26631000	Stortklaar beton	x 1 € kg	538 219 102 21 104 587 571	577 359 919 21 739 566 931
26641000	Fabrieksmatig vervaardigde mortel	x 1 € kg	47 401 544 860 429 625	52 394 654 1 021 780 334
26651	Artikelen van vezelcement	x 1 € -	100 342 993	102 586 381
26661	Andere werken van gips, beton en cement	x 1 € kg	42 397 173 274 382 040	53 503 679 329 744 317
26701	Gehouwen, bewerkt en afgewerkt bouw- en siersteen en werken daarvan	x 1 € kg	239 579 098 1 578 329 273	239 828 739 1 444 288 697
26701100	Marmer, travertijn, albast, behakt/bezaagd, platte/effen kanten, anders bew.	x 1 € kg	34 755 383 21 144 631	33 644 797 18 797 667
267012	Andere werken van steen, bewerkte steen daaronder begrepen; andere korrels en splinters (scherven) en ander poeder van natuursteen, kunstmatig gekleurd; werken van samengeklied leigruis	x 1 € kg	204 823 715 1 557 184 642	206 183 942 1 425 491 030

(1) Leveringen m.i.v. aan het buitenland geleverd maakloonwerk.

(2) Statistische classering van producten gekoppeld aan activiteiten - CPA (2-6 cijfers); Prodcom-lijst (8 cijfers).

# PRODCOM - Leveringen per product

## Leveringen (1) in waarde en in hoeveelheid volgens de CPA en de Prodcom-lijst - vervolg

Code (2)	Omschrijving	Eenheid	2005	2006
26701210	Stenen voor bestrating, plaveien ..., van natuursteen (excl. leisteen)	x 1 € kg	35 680 411 460 206 274	25 414 953 336 658 280
26701240	Andere kalksteen, n.e.g., behakt/bezaagd, platte/effen kanten, anders bewerkt	x 1 € kg	49 373 802 58 582 349	56 909 268 68 806 944
26701260	Graniet, behakt/bezaagd, platte/effen kanten, anders bewerkt	x 1 € kg	98 576 833 129 628 271	102 349 336 124 765 124
26701290	Werken van leisteen of van samengekit leigruis, incl. bewerkte leisteen	x 1 € kg	708 986 749 003	642 368 613 256
268	ANDERE NIET-METAALHOUDENDE MINERALE PRODUCTEN	x 1 € -	352 474 934	390 730 447
26811	Schuur-, slijp- en polijstmiddelen	x 1 € -	16 362 421	15 080 604
26821	Overige niet-metaalhoudende minerale producten n.e.g.	x 1 € -	336 112 513	375 649 843
268212	Werken van asfalt of van dergelijke producten	x 1 € -	191 114 032	213 312 263
26821253	Dakbedekkingsmateriaal of dampdichte vliezen gebaseerd op bitumen in rollen	x 1 € m2	132 080 943 52 911 256	150 324 352 55 227 532
26821290	Producten gebaseerd op bitumineuze bindmiddelen (niet in rollen)	x 1 € kg	59 033 089 181 895 267	62 987 911 199 857 765
268216	Niet-metaalhoudende minerale producten n.e.g.	x 1 € kg	114 549 759 311 622 582	124 029 026 325 062 907
26821620	Geëxpandeerd vermiculiet, geëxpandeerde klei, ... (ook vermengd)	x 1 € kg	24 818 293 215 312 341	25 091 710 225 888 635
26821630	Mengsels en werken van minerale stoffen voor warmte-isolering, geluiddemping	x 1 € kg	88 793 248 93 852 343	97 849 910 99 133 813
27	<b>VERVAARDIGING VAN METALEN IN PRIMAIRE VORM</b>	x 1 € -	<b>13 724 183 326</b>	<b>20 361 510 663</b>
2710	<b>Vervaardiging van ijzer en staal en van ferrolegeringen</b>	x 1 € -	<b>8 272 531 873</b>	<b>12 623 699 797</b>
27101	Producten van ijzer en staal, in primaire vormen; slakken, wasschifers en afval, van ijzer en van staal	x 1 € kg	63 427 634 1 529 122 296	83 848 833 2 232 962 043
27101320	Resten en afval, van gietijzer, van ijzer of van staal	x 1 € kg	11 346 729 50 260 898	22 298 057 84 876 272
27103	Ingots, andere primaire vormen en halffabrikaten	x 1 € -		1 526 986 297
271031	Ingots, andere primaire vormen en halffabrikaten, van niet-gelegeerd staal	x 1 € kg		239 594 455 693 232 735
271041	Platte producten, niet koudgewalst, met een breedte van minder dan 600 mm, van roestvrij staal	x 1 € kg		4 006 246 141 1 983 006 680
271060	Warmgewalste platte producten van staal, doch niet van roestvrij of van snelstaal	x 1 € kg	2 158 697 830 4 468 600 552	2 991 562 470 6 172 375 612
27106020	Opgerolde warmgewalste platte producten (breedband) met een breedte van >= 600 mm (van staal, doch niet van roestvrij staal of van snelstaal)	x 1 € kg	1 512 951 714 3 463 706 868	2 143 895 065 4 961 638 103
27106040	Platen vervaardigd door het snijden van warmgewalst breedband met een breedte van >= 600 mm, en universeelstaal (van staal ander dan roestvrij staal of snelstaal)	x 1 € kg		14 088 767 105 635 391

(1) Leveringen m.i.v. aan het buitenland geleverd maakloonwerk.

(2) Statistische classering van producten gekoppeld aan activiteiten - CPA (2-6 cijfers); Prodcom-lijst (8 cijfers).

Leveringen (1) in waarde en in hoeveelheid volgens de CPA en de Prodc-com-lijst - vervolg

Code (2)	Omschrijving	Eenheid	2005	2006
27107	Koudgewalste en beklede platte producten van staal, doch niet van roestvrij of van snelstaal	x 1 € kg	3 084 863 913 5 899 495 710	3 523 214 473 6 359 955 547
27107111	Niet-beklede koudgewalste platen en banden met een breedte van >= 600 mm, van staal, doch niet van roestvrij staal	x 1 € kg	995 062 525 2 096 211 555	1 234 150 238 2 644 592 541
271072	Beklede platte producten van staal, doch niet van roestvrij of van snelstaal, met een breedte van ten minste 600 mm	x 1 € kg	2 089 801 388 3 803 284 155	2 289 064 235 3 715 363 006
27107220	Via domping gemetalliseerde platen en banden, met een breedte van >= 600 mm	x 1 € kg	1 084 784 200 2 033 644 654	1 320 760 094 2 244 144 525
27107240	Organisch beklede platen met een breedte van >= 600 mm	x 1 € kg	340 257 103 540 662 213	398 929 850 491 565 805
27108	Warmgewalst walsdraad en warmgewalste staven	x 1 € kg	263 021 994 835 173 549	394 509 430 1 093 632 467
272	BUIZEN	x 1 € kg	157 436 759 152 953 852	188 395 405 184 163 481
27221092	Buizen en pijpen, met rond profiel, van ander dan roestvrij staal, warm of koud gevormd en gelast, geklonken of op vergelijkbare wijze gesloten, met een uitwendige diameter =< 406,4 mm	x 1 € kg	8 423 534 8 951 331	3 957 036 1 337 725
272220	Hulpstukken (fittings) voor buisleidingen, van ijzer of van staal, n.e.g.	x 1 € kg	31 466 771 12 306 856	35 153 142 12 968 459
27222010	Flenzen niet gegoten	x 1 € kg	13 858 604 2 767 350	
27222050	Ellebogen, bochten, verbindingstukken, moffen en andere door stomplassen te bevestigen hulpstukken (fittings) voor buizen of pijpen, van staal (m.u.v. gegoten hulpstukken)	x 1 € kg	17 608 167 9 539 506	
273	OVERIG IJZER EN STAAL EN NIET-EGKS-FERROLEGERINGEN	x 1 € -	1 056 904 583	
273	OVERIG IJZER EN STAAL EN NIET-EGKS-FERROLEGERINGEN	x 1 € kg		1 189 789 216 1 223 318 024
2731	<b>Koud getrokken produkten</b>	x 1 € kg	<b>31 543 954</b> <b>46 104 727</b>	<b>36 152 009</b> <b>56 506 794</b>
2732	<b>Koud gewalst bandstaal</b>	x 1 € -	<b>197 052 384</b>	
2732	<b>Koud gewalst bandstaal</b>	x 1 € kg		<b>284 625 358</b> <b>332 135 821</b>
273210	Koudgewalste platte producten van staal, niet bekleed, met een breedte van minder dan 600 mm	x 1 € -	83 066 844	
273210	Koudgewalste platte producten van staal, niet bekleed, met een breedte van minder dan 600 mm	x 1 € kg		151 642 076 141 149 664
27321022	Koudgewalst geslit bandstaal van niet-gelegeerd staal en van gelegeerd staal, doch niet van roestvrij of elektrostaal, met een breedte van < 600 mm	x 1 € kg		50 903 027 86 733 605
273220	Koudgewalste platte producten van staal, geplateerd of bekleed, met een breedte van minder dan 600 mm	x 1 € kg	113 985 540 164 883 031	132 983 282 190 986 157
27322018	Organisch bekleed plaatstaal met een breedte van < 600 mm	x 1 € kg	2 747 182 19 589 733	1 736 413 4 251 115
27322022	Koudgewalst geslit bandstaal van niet-gelegeerd staal, via de dompelmethode gemetalliseerd, met een breedte van < 600 mm	x 1 €	69 397 875	72 863 769

(1) Leveringen m.i.v. aan het buitenland geleverd maakloonwerk.

(2) Statistische classering van producten gekoppeld aan activiteiten - CPA (2-6 cijfers); Prodc-com-lijst (8 cijfers).

# PRODCOM - Leveringen per product

## Leveringen (1) in waarde en in hoeveelheid volgens de CPA en de Prodcom-lijst - vervolg

Code (2)	Omschrijving	Eenheid	2005	2006
27331	Koud gevormde of koud gefelste produkten van ijzer, van niet-gelegeerd staal of van roestvrij staal	kq	82 303 543	91 615 370
		x 1 €	252 989 892	289 745 915
		kq	212 285 436	243 382 761
27341	Draad	x 1 €	575 318 353	579 265 934
		kq	591 045 355	591 292 648
27341130	Draad van niet-gelegeerd staal, C < 0,25%	x 1 €	256 014 017	260 650 571
		kq	380 441 622	392 447 908
27341170	Draad van niet-gelegeerd staal, C >= 0,6%	x 1 €	239 167 533	228 394 831
		kq	183 097 617	172 488 356
274	NON-FERRO METALEN	x 1 €	3 954 473 967	6 054 388 362
		kq	1 595 304 374	1 588 391 612
27421	Ruw aluminium; aluminiumoxyde	x 1 €	43 163 140	
		kq	24 338 071	
274222	Staven en profielen, van aluminium	x 1 €	387 407 496	494 082 583
		kq	137 682 597	155 603 756
27422500	Bladaluminium, dikte (zonder onderlaag) <= 0,2 mm	x 1 €	96 204 285	59 359 921
		kq	29 377 868	15 466 534
274226	Buizen en pijpen, alsmede hulpstukken (fittings) voor buisleidingen, van aluminium	x 1 €	124 663 004	147 648 292
		kq	36 735 939	39 181 243
2743	<b>Lood, zink en tin en werken daarvan</b>	x 1 €	<b>638 243 039</b>	<b>1 056 674 177</b>
		kq	<b>569 683 287</b>	<b>555 306 603</b>
27431	Lood, zink en tin, ruw	x 1 €	475 532 932	763 423 859
		kq	425 830 463	395 414 750
274311	Ruw lood	x 1 €	99 467 444	111 469 260
		kq	130 448 769	113 008 803
27431130	Ruw lood : geraffineerd lood	x 1 €	53 635 501	67 454 246
		kq	67 783 331	65 834 698
27431150	Ruw lood met antimoon	x 1 €	21 460 144	27 768 652
		kq	28 598 501	27 544 694
27431190	Ruw lood, ander	x 1 €	24 371 799	16 246 362
		kq	34 066 937	19 629 411
27431230	Ruw zink, niet-gelegeerd	x 1 €		145 379 859
		kq		68 265 689
27432	Halfabrikaten van lood, zink en tin, alsmede van	x 1 €	144 328 507	233 959 883
		kq	91 984 576	92 912 117
27433	Resten en afval, van lood, zink en tin; assen en residuen hoofdzakelijk zink of lood bevattend	x 1 €	18 381 600	59 290 435
		kq	51 868 248	66 979 736
27433100	Assen en residuen, hoofdzakelijk zink of lood bevattend	x 1 €		41 529 546
		kq		38 092 064
27433200	Resten en afval van lood, zink en tin	x 1 €		17 760 889
		kq		28 887 672
2744	<b>Werken van koper</b>	x 1 €	<b>1 563 207 259</b>	<b>2 730 408 127</b>
		kq	<b>542 416 407</b>	<b>540 043 286</b>
27442	Halfabrikaten van koper of van koperlegeringen	x 1 €	798 084 449	1 463 318 810
		kq	266 535 043	282 900 359
2745	<b>Werken van andere non-ferrometalen</b>	x 1 €	<b>222 108 641</b>	<b>234 012 768</b>
		kq	<b>12 162 892</b>	<b>11 286 421</b>
275	GIETEN VAN METALEN	x 1 €		305 237 883
		-		
275	GIETEN VAN METALEN	x 1 €	282 836 144	
		kq	112 403 501	
27511	Gieten van ijzer	x 1 €		129 376 975
		-		
27511	Gieten van ijzer	x 1 €	108 868 126	
		kq	79 795 862	
27511250	Delen van nodulair gietijzer voor andere machines	x 1 €		7 583 631
		-		
27511250	Delen van nodulair gietijzer voor andere machines	x 1 €	7 293 565	
		kq	2 595 947	

(1) Leveringen m.i.v. aan het buitenland geleverd maakloonwerk.

(2) Statistische classering van producten gekoppeld aan activiteiten - CPA (2-6 cijfers); Prodcom-lijst (8 cijfers).

Leveringen (1) in waarde en in hoeveelheid volgens de CPA en de Prodcom-lijst - vervolg

Code (2)	Omschrijving	Eenheid	2005	2006
27511290	Delen van nodulair gietijzer voor ander gebruik	x 1 €		35 019 946
		-		
27511290	Delen van nodulair gietijzer voor ander gebruik	x 1 €	24 675 081	
		kg	23 146 352	
2751113	Gieten van grijs gietijzer	x 1 €		81 319 427
		-		
2751113	Gieten van grijs gietijzer	x 1 €	71 590 151	
		kg	52 538 450	
27511350	Delen van overig (lamellair) gietijzer voor andere machines	x 1 €		63 165 856
		-		
27511350	Delen van overig (lamellair) gietijzer voor andere machines	x 1 €	48 796 671	
		kg	30 018 739	
27511390	Delen van overig (lamellair) gietijzer voor ander gebruik	x 1 €		18 153 571
		-		
27511390	Delen van overig (lamellair) gietijzer voor ander gebruik	x 1 €	22 793 480	
		kg	22 519 711	
27521090	Delen van gietstaal voor ander gebruik	x 1 €		43 758 779
		-		
27521090	Delen van gietstaal voor ander gebruik	x 1 €	38 653 901	
		kg	11 243 685	
275310	Gieten van lichte metalen	x 1 €		114 001 602
		-		
275310	Gieten van lichte metalen	x 1 €	116 812 728	
		kg	19 486 373	
275410	Gieten van andere non-ferrometalen	x 1 €		18 100 527
		-		
275410	Gieten van andere non-ferrometalen	x 1 €	18 501 389	
		kg	1 877 581	
28	<b>PRODUKTEN VAN METAAL, ANDERE DAN MACHINES EN APPARATEN</b>	x 1 €	<b>6 787 595 828</b>	<b>7 437 579 110</b>
		-		
281	METALEN CONSTRUCTIEWERKEN	x 1 €	2 252 553 420	2 506 745 991
		-		
2811	<b>Metalen constructiewerken en delen daarvan</b>	x 1 €	<b>1 791 682 646</b>	<b>1 989 359 956</b>
		-		
281110	Geprefabriceerde bouwwerken van metaal	x 1 €	352 276 234	369 259 195
		-		
28111030	Geprefabriceerde bouwwerken van ijzer of van staal (o.a. tuinhuisjes, veranda's, garages)	x 1 €	313 303 260	325 697 300
		-		
28111050	Geprefabriceerde bouwwerken van aluminium (o.a. tuinhuisjes, veranda's, garages)	x 1 €	38 972 974	43 561 895
		-		
28112	Metalen constructiewerken en delen daarvan	x 1 €	1 376 485 750	1 544 158 516
		kg	689 602 898	842 864 157
28112100	Bruggen en brugdelen, van ijzer of van staal	x 1 €	34 075 395	28 100 017
		kg	22 836 749	18 929 322
28112200	Vakwerkmasten en andere masten, van ijzer of van staal	x 1 €	10 208 831	8 072 574
		kg	1 430 414	1 300 061
281123	Andere constructiewerken en delen daarvan, platen, staven, profielen, buizen en dergelijke, van ijzer, van staal of van aluminium	x 1 €	1 332 201 524	1 507 985 925
		kg	665 335 735	822 634 774
28112310	Steiger-, bekistings- en stutmateriaal, van ijzer of van staal	x 1 €	55 868 478	62 220 691
		kg	76 239 721	90 154 136
28112330	Waterkeringen, sluisdeuren, en andere waterbouwk. constr. werken, van ijzer of van staal	x 1 €	5 407 545	5 751 528
		kg	2 607 281	2 732 872
28112340	Andere constructiewerken, hoofdzakelijk bestaande uit gelaagde profielplaten met isolerende tussenlaag	x 1 €	135 386 785	157 475 992

(1) Leveringen m.i.v. aan het buitenland geleverd maakloonwerk.

(2) Statistische classering van producten gekoppeld aan activiteiten - CPA (2-6 cijfers); Prodcom-lijst (8 cijfers).

# PRODCOM - Leveringen per product

## Leveringen (1) in waarde en in hoeveelheid volgens de CPA en de Prodcom-lijst - vervolg

Code (2)	Omschrijving	Eenheid	2005	2006
28112350	Andere constructiewerken, hoofdzakelijk bestaande uit andere platen	kq	56 974 277	71 905 741
		x 1 €	107 922 591	126 548 445
		kq	48 229 533	54 641 470
28112360	Andere constructiewerken van ijzer of van staal	x 1 €	833 756 897	949 444 032
		kq	460 364 008	580 435 610
28112370	Constructiewerken en delen van constructiewerken, van aluminium, n.e.g.	x 1 €	193 859 228	206 545 237
		kq	20 920 915	22 764 945
28119100	Installatie van zelfvervaardigde metalen constructiewerken	x 1 €	62 920 662	75 942 245
		-		
281210	Deuren en ramen, alsmede kozijnen daarvoor en drempels, van ijzer, van staal en van aluminium	x 1 €	460 870 774	517 386 035
		p/st	1 412 934	1 559 358
28121030	Deuren en ramen, kozijnen en drempels, van ijzer of van staal	x 1 €	87 248 573	92 218 044
		p/st	315 648	331 038
28121050	Deuren en ramen, kozijnen en drempels, van aluminium	x 1 €	373 622 201	425 167 991
		p/st	1 097 286	1 228 320
282	TANKS, RESERVOIRS EN BERGINGSMIDDELEN, VAN METAAL; RADIATOREN EN KETELS VOOR CENTRALE VERWARMING	x 1 €	810 879 499	870 611 435
		-		
2821	<b>Tanks, reservoirs en bergingsmiddelen, van metaal</b>	x 1 €	<b>255 749 905</b>	<b>289 104 444</b>
		-		
28211	Tanks, reservoirs en bergingsmiddelen, van ijzer, van staal of van aluminium	x 1 €	245 775 827	279 077 816
		kq	63 423 809	82 193 979
282111	Reservoirs, voeders, kuipen en dergelijke bergingsmiddelen, van ijzer, van staal of van aluminium, >= 300 l	x 1 €	227 876 726	259 447 971
		kq	56 014 560	73 447 644
28211110	Reservoirs, kuipen e.d. bergingsmiddelen, van ijzer of van staal, > 300 l, voor gassen	x 1 €	3 376 140	
		kq	450 044	
28211120	Reservoirs, kuipen e.d. bergingsmiddelen, voor vloeistoffen, inw. bekleed/met warmte-isolerende bekleding	x 1 €	40 708 528	52 419 326
		kq	3 328 517	14 204 303
28211130	Andere reservoirs, kuipen e.d. bergingsmiddelen, voor vloeistoffen	x 1 €	123 221 425	129 682 065
		kq	35 086 840	31 862 974
28211150	Reservoirs, kuipen e.d. bergingsmiddelen, van ijzer of van staal, met een inhoud > 300 l, voor vaste stoffen	x 1 €	38 036 198	52 187 133
		kq	14 304 993	23 953 998
28211170	Reservoirs, voeders, kuipen en dergelijke bergingsmiddelen, voor ongeacht welke goederen (andere dan voor gecompriemd of vloeibaar gemaakt gas), van aluminium, met een inhoudsruimte van > 300 l, niet voorzien van een mechanische inrichting of van een inrichting om te koelen of te warmen	x 1 €	22 534 435	
		kq	2 844 166	
28211230	Bergingsmiddelen voor gecompriemd/ vloeibaar gemaakt gas, van ijzer/staal	x 1 €	17 899 101	19 629 845
		ka	7 409 249	8 746 335
28219200	Reparatie en onderhoud van tanks, reservoirs en bergingsmiddelen, van metaal	x 1 €	9 974 078	10 026 628
		-		
2822	<b>Radiatoren en ketels voor centrale verwarming</b>	x 1 €	<b>555 129 594</b>	<b>581 506 991</b>
		-		
28221	Radiatoren en ketels	x 1 €	296 177 166	312 865 891
		-		
28221150	Radiatoren, niet-elektrisch verwarmd, en delen daarvan, van ijzer/staal	x 1 €	255 689 436	266 465 376
		kq	131 445 373	128 203 074

(1) Leveringen m.i.v. aan het buitenland geleverd maakloonwerk.

(2) Statistische classering van producten gekoppeld aan activiteiten - CPA (2-6 cijfers); Prodcom-lijst (8 cijfers).

Leveringen (1) in waarde en in hoeveelheid volgens de CPA en de Prodcom-lijst - vervolg

Code (2)	Omschrijving	Eenheid	2005	2006
28221200	Ketels voor centrale verwarming, andere dan die bedoeld bij GS-post 8402	x 1 € p/st	31 917 728 51 639	37 934 398 56 958
28221300	Delen van ketels voor centrale verwarming	x 1 € -	8 570 002	8 466 117
28229200	Reparatie en onderhoud van ketels voor centrale verwarming, al dan niet voor huishoudelijk gebruik	x 1 € -	258 952 428	268 641 100
2830	<b>Stoomketels, andere dan warmwaterketels voor de centrale verwarming</b>	x 1 € -	<b>369 800 105</b>	<b>391 266 831</b>
283011	Stoomketels (stoomgeneratoren); ketels voor oververhit water	x 1 € p/st	81 274 039 3 163	100 171 294 3 520
28309	Installatie, reparatie en onderhoud van stoomketels, andere dan warmwaterketels voor centrale verwarming, met inbegrip van de installatie van leidingstelsels van metaal in fabrieken	x 1 € -	280 784 290	279 776 939
28309100	Installatie van stoomketels, andere dan warmwaterketels voor de centrale verwarming met inbegrip van de installatie van leidingstelsels van metaal in fabrieken	x 1 € -	217 278 727	206 371 493
28309200	Reparatie en onderhoud van stoomketels, andere dan warmwaterketels voor de centrale verwarming en reparatie en onderhoud van leidingstelsels van metaal in fabrieken	x 1 € -	63 505 563	73 405 446
2840	<b>Smeden, persen, stampen en profielwalsen van metaal; poedermetallurgie</b>	x 1 € -	<b>214 053 194</b>	<b>255 600 829</b>
284012	Stampen van metaal	x 1 € -	82 374 036	81 727 543
284013	Andere vormbewerkingen van metaal	x 1 € -	131 186 016	173 491 645
28401330	Pers-, trek- en stansdelen van staal voor andere machines	x 1 € -	47 015 709	50 030 054
28401340	Pers-, trek- en stansdelen van staal voor elektrotechnische producten	x 1 € -	24 399 814	16 360 857
28401370	Pers-, trek- en stansdelen van non-ferrometalen	x 1 € -	59 770 493	70 238 806
285	<b>OPPERVLAKTEBEHANDELING VAN METAAL; ALGEMENE METAALBEWERKING</b>	x 1 € -	<b>1 210 017 550</b>	<b>1 281 405 559</b>
2851	<b>Oppervlaktebehandeling van metaal</b>	x 1 € -	<b>640 097 886</b>	<b>690 111 165</b>
28511	Bekleden van metaal	x 1 € -	367 603 693	401 483 163
285111	Bekleden van metaal met metaal	x 1 € -	290 127 221	321 271 909
28511130	Metallische laag (Dompel)	x 1 € -	62 650 798	79 299 030
28511190	Overige metallische lagen (Elektrolytisch en chemisch vernikkelen, verkoperen, verchromen, enz.)	x 1 € -	20 121 313	20 160 403
285112	Bekleden van metaal met ander materiaal dan metaal	x 1 € -	77 476 472	80 211 254
28512	Andere behandeling van metaal	x 1 € -	272 494 193	288 628 002
28512100	Warmtebehandeling (harden e.d.)	x 1 € -	23 731 293	25 617 299
285122	Andere oppervlaktebehandeling van metaal	x 1 € -	248 762 900	263 010 703

(1) Leveringen m.i.v. aan het buitenland geleverd maakloonwerk.

(2) Statistische classering van producten gekoppeld aan activiteiten - CPA (2-6 cijfers); Prodcom-lijst (8 cijfers).

# PRODCOM - Leveringen per product

## Leveringen (1) in waarde en in hoeveelheid volgens de CPA en de Prodcom-lijst - vervolg

Code (2)	Omschrijving	Eenheid	2005	2006
28512230	Lakken e.d.	x 1 €	110 848 426	107 804 171
		-		
28512290	Overige oppervlaktebewerkingen van metalen	x 1 €	102 885 919	111 093 124
		-		
2852	<b>Algemene metaalbewerking</b>	x 1 €	<b>569 919 664</b>	<b>591 294 394</b>
		-		
285210	Draaien van metalen delen	x 1 €	377 580 455	362 670 643
		-		
28521003	Gedraaide metalen delen voor machines en mechanische toestellen	x 1 €	104 729 731	107 979 209
		-		
28521005	Gedraaide metalen delen voor voertuigen voor vervoer te land (m.u.v. die voor rollend spoor- en tramwegmaterieel, vervaardigd door gieten, smeden, persen, stampen, walsen of poedermetallurgie)	x 1 €	218 598 066	193 663 180
		-		
28521009	Gedraaide metalen delen voor elektrische machines, apparaten en uitrustingsstukken, toestellen voor het opnemen of het weergeven van geluid en toestellen voor het opnemen of het weergeven van beelden en geluid voor televisie	x 1 €	8 425 723	9 970 225
		-		
28521011	Gedraaide metalen delen voor optische, controle- en precisie-instrumenten, apparaten en toestellen en voor instrumenten, apparaten en toestellen voor de fotografie en de cinematografie	x 1 €		4 549 205
		-		
28522000	Metalen delen (m.u.v. gedraaide metalen delen)	x 1 €	192 339 209	228 623 751
		-		
286	MESSENNMAKERSWERK, GEREEDSCHAP EN IJZERWAREN	x 1 €	398 564 360	433 250 655
		-		
286114	Lepels, vorken, pollepels, schuimspanen, taartscheppen, vismessen en botermesjes, suikertangen en dergelijke artikelen	x 1 €		475 594
		p/st		240 024
2862	<b>Gereedschap</b>	x 1 €		<b>160 533 179</b>
		-		
286220	Handzagen; zaagbladen van alle soorten	x 1 €	16 004 500	14 931 779
		kg	191 222	166 513
286230	Overig handgereedschap	x 1 €	1 130 177	
		kg	111 621	
286240	Verwisselbaar gereedschap voor al dan niet mechanisch handgereedschap of voor gereedschapswerktuigen	x 1 €	49 962 107	52 053 904
		-		
28624023	Gereedschap voor het boren, met werkzaam deel van diamant	x 1 €		46 532 199
		kg		365 841
286250	Ander gereedschap	x 1 €	77 952 888	84 513 943
		-		
28625015	Grond- en gesteenteboren met werkzaam deel van diamant (excl. delen)	x 1 €	22 502 675	29 531 995
		kg	291 346	309 199
28625024	Trekstenen, -matrijzen, pers- of extrusiematrijzen voor metaalbewerking	x 1 €	22 919 841	21 069 495
		kg	725 283	580 038
28625033	Gereedschap voor het stampen en stansen, voor metaalbewerking	x 1 €	9 758 448	6 945 296
		kg	118 835	72 891
28625039	Gereedschap voor het stampen en stansen, andere	x 1 €	4 424 794	4 125 823
		kg	77 606	77 692
28631	Hangsloten, grendelsloten en andere sloten, van een slot voorziene sluitingen en sluitbeugels, sleutels en delen daarvan, van onedel metaal	x 1 €	246 277 802	272 241 882
		-		

(1) Leveringen m.i.v. aan het buitenland geleverd maakloonwerk.

(2) Statistische classering van producten gekoppeld aan activiteiten - CPA (2-6 cijfers); Prodcom-lijst (8 cijfers).



Leveringen (1) in waarde en in hoeveelheid volgens de CPA en de Prodcom-lijst - vervolg

Code (2)	Omschrijving	Eenheid	2005	2006
28631350	Afzonderlijk aangeboden sleutels van onedel metaal	x 1 € kg	1 962 458 198 875	2 012 586 201 533
286314	Scharnieren, garnituren, beslag en dergelijke, van onedel metaal, voor automobielen, deuren, vensters, meubelen en voor dergelijke werken	x 1 € kg	211 765 426 29 851 673	233 823 325 36 221 771
28631410	Scharnieren en andere hengsels, van onedel metaal	x 1 € kg	8 663 960 1 725 901	9 445 391 1 705 212
28631440	Garnituren, beslag, ..., voor gebouwen, van onedel metaal, n.e.g.	x 1 € kg	155 793 380 19 138 659	181 636 786 26 303 869
28631460	Andere garnituren, beslag en dergelijke artikelen, van onedel metaal (excl. die voor automobielen, voor bouwwerken of voor meubelen)	x 1 € kg	3 040 109 374 204	3 484 171 420 781
287	OVERIGE PRODUCTEN VAN METAAL	x 1 € -	1 531 727 700	1 698 697 810
28711	Reservoirs, fusten, trommels, bussen, blikken en dergelijke bergingsmiddelen (andere dan voor gas), van ijzer of van staal	x 1 € p/st	93 354 938 5 340 009	101 412 725 5 572 823
28721	Bergingsmiddelen van licht metaal	x 1 € -	184 741 480	179 902 468
287211	Bergingsmiddelen van licht metaal (ander dan aluminium)	x 1 € p/st	166 300 091 1 107 061 713	161 834 756 1 003 837 814
28731	Artikelen van draad	x 1 € -	368 222 499	379 867 468
28731130	Kabels en strengen, van ijzer/staal, niet geïsoleerd voor elektriciteit	x 1 € kg	211 140 441 108 515 117	196 403 787 112 216 575
287312	Prikkeldraad, van ijzer of van staal; kabels, strengen en dergelijke artikelen, van koper of van aluminium, niet geïsoleerd voor het geleiden van elektriciteit	x 1 € kg	29 002 891 9 431 451	30 915 658 9 769 276
28731250	Kabels en strengen, ..., van koper, niet geïsoleerd voor elektriciteit	x 1 € kg	7 877 764 1 759 321	7 495 670 1 387 679
28731270	Kabels en strengen, ..., van aluminium, niet geïsol. voor elektriciteit	x 1 € kg	21 125 127 7 672 130	23 419 988 8 381 597
287313	Metaaldoek, metaalgaas en traliewerk, van ijzerdraad, van staaldraad of van koperdraad; plaatgaas verkregen door het uitrekken van plaat- of bandijzer, plaat- of bandstaal of plaat- of bandkoper	x 1 € kg	103 133 767 144 324 115	124 656 307 156 017 920
28731320	Metaalgaas en traliewerk, maas >= 100 cm <sup>2</sup> , ijzer/staal, doorsn. draad >= 3 mm	x 1 € kg	59 235 580 108 441 487	66 962 588 103 949 586
28731480	Draadnagels, spijkers, schroeven, bouten, moeren, van aluminium	x 1 € -	1 324 694	1 577 848
2874	<b>Bouten, schroeven, moeren, kettingen en veren</b>	x 1 € -	<b>101 376 892</b>	<b>111 500 281</b>
287411	Artikelen met schroefdraad, van ijzer of van staal, n.e.g.	x 1 € -		59 473 979
287411	Artikelen met schroefdraad, van ijzer of van staal, n.e.g.	x 1 € kg	55 207 211 25 843 994	
28741190	Artikelen met schroefdraad, n.e.g., van ijzer of van staal	x 1 € kg	37 260 231 20 618 021	44 019 495 22 940 252
287414	Veren en veerbladen, van ijzer of van staal; veren van koper	x 1 € kg	33 775 038 8 661 973	37 888 146 9 479 459
28741433	Drukveren (excl. voluutveren) van ijzer of van staal, koud gevormd	x 1 € kg	1 642 969 207 807	1 746 861 222 758

(1) Leveringen m.i.v. aan het buitenland geleverd maakloonwerk.

(2) Statistische classering van producten gekoppeld aan activiteiten - CPA (2-6 cijfers); Prodcom-lijst (8 cijfers).

# PRODCOM - Leveringen per product

## Leveringen (1) in waarde en in hoeveelheid volgens de CPA en de Prodcom-lijst - vervolg

Code (2)	Omschrijving	Eenheid	2005	2006
28741437	Andere schroefveren van staal, koud gevormd	x 1 € kg	580 290 74 388	620 347 75 473
2875	<b>Overige produkten van metaal, n.e.g.</b>	x 1 €	<b>784 031 891</b>	<b>926 014 868</b>
28751	Metaalwaren voor huishoudelijk gebruik	x 1 €	112 434 590	122 848 986
287511	Gootstenen, wasbakken, badkuipen en andere toiletartikelen en sanitaire artikelen, alsmede delen daarvan, van ijzer, staal, koper of aluminium	x 1 €	8 357 789	9 020 038
287512	Keukengerei en huishoudelijke artikelen, alsmede delen daarvan, van ijzer, staal, koper of aluminium	x 1 € kg	104 076 801 14 419 503	113 828 948 15 790 490
28751229	Andere huishoudelijke artikelen van roestvrij staal	x 1 € kg	39 336 480 4 614 506	44 770 010 4 996 505
28752	Overige metaalwaren (andere dan sabels, degens, bajonetten en dergelijke)	x 1 €	671 597 301	803 165 882
28752400	Beeldjes, lijsten, spiegels en andere versieringsvoorw., van onedel metaal	x 1 €	4 936 198	4 203 682
287527	Andere artikelen van onedel metaal, n.e.g.	x 1 €	662 371 763	794 610 258
28752719	Gegoten artikelen van ijzer of staal, n.e.g.	x 1 € kg	62 586 884 33 686 166	70 964 430 37 849 390
28752722	Gesmede of gestampde artikelen van ijzer of staal, n.e.g.	x 1 € kg	13 668 397 2 799 608	13 492 110 2 578 512
28752725	Werken van ijzer- of staaldraad, n.e.g.	x 1 € kg	22 557 139 2 533 436	9 550 306 585 619
28752733	Paletten en laadborden voor de behandeling van goederen	x 1 € kg	17 621 123 8 082 069	34 894 120 9 385 829
28752745	Andere gestampde werken van ijzer of van staal	x 1 € kg	165 200 262 89 108 578	209 703 556 113 345 970
28752749	Andere werken van ijzer of van staal	x 1 € kg	136 564 979 43 375 864	153 464 307 48 544 124
28752753	Andere gegoten werken van aluminium	x 1 € kg	4 001 198 541 659	3 639 357 479 288
28752755	Werken van aluminium n.e.g.	x 1 € kg	84 105 027 7 842 481	125 698 990 11 361 067
28752758	Artikelen van koper, n.e.g.	x 1 € kg	30 921 100 4 602 890	36 177 581 4 133 657
28752765	Werken van zink, n.e.g.	x 1 € kg	25 188 325 8 279 061	32 154 475 7 605 445
28752769	Artikelen van nikkel, n.e.g.	x 1 € kg	473 126 28 865	454 678 22 361
28752781	Hoedhaken, jashaken, kapstokken, plankdragers, ..., van onedel metaal	x 1 € kg	568 237 332 953	
28752783	Buigzame buizen (slangen), van ijzer of van staal	x 1 € kg	6 246 229 602 985	7 636 887 710 990
28752787	Verkeersborden, straatnaamborden, uithangborden en dergelijke borden, van onedel metaal	x 1 € kg	27 657 526 2 845 969	26 010 765 2 488 676
29	<b>MACHINES, APPARATEN EN WERKTUIGEN N.E.G.</b>	x 1 €	<b>7 795 919 449</b>	<b>8 908 970 028</b>
291	MACHINES VOOR DE PRODUKTIE EN TOEPASSING VAN MECHANISCHE ENERGIE, EXCLUSIEF MOTOREN VOOR LUCHTVAARTTUIGEN, MOTORVOERTUIGEN EN RIJWIELEN	x 1 €	1 935 636 698	2 303 196 416
2911	<b>Motoren en turbines, exclusief motoren voor luchtvaartuigen, motorvoertuigen en rijwielen</b>	x 1 €	<b>276 847 533</b>	<b>295 100 054</b>

(1) Leveringen m.i.v. aan het buitenland geleverd maakloonwerk.

(2) Statistische classering van producten gekoppeld aan activiteiten - CPA (2-6 cijfers): Prodcom-lijst (8 cijfers).

Leveringen (1) in waarde en in hoeveelheid volgens de CPA en de Prodcou-list - vervolg

Code (2)	Omschrijving	Eenheid	2005	2006
29119	Installatie, reparatie en onderhoud van motoren en turbines (excl. motoren voor luchtvaartuigen, motorvoertuigen en rijwielen)	x 1 € -	136 773 730	155 984 159
2912	<b>Pompen en compressoren</b>	x 1 € -	<b>1 142 307 718</b>	<b>1 342 078 698</b>
29121	Hydraulische en pneumatische krachtmachines en motoren	x 1 € -	15 990 917	16 439 240
29122	Pompen en elevatoren voor vloeistoffen	x 1 € -	91 440 958	
29122	Pompen en elevatoren voor vloeistoffen	x 1 € p/st		90 943 357 160 382
291224	Centrifugaalpompen voor vloeistoffen; andere pompen; elevatoren voor vloeistoffen	x 1 € p/st	85 452 409 97 129	84 850 022 96 061
29122480	Andere pompen voor vloeistoffen ; elevatoren voor vloeistoffen	x 1 € p/st	31 703 903 31 630	31 563 650 33 962
29124	Delen van pompen, van compressoren en van hydraulische en pneumatische motoren en krachtmachines	x 1 € -	150 334 691	178 623 240
291241	Delen van hydraulische en pneumatische motoren en krachtmachines	x 1 € -	13 144 798	11 291 308
29124200	Delen van pompen en elevatoren voor vloeistoffen	x 1 € -	17 168 352	19 489 831
29124300	Delen van pompen, compressoren, ventilatoren, afzuigkappen	x 1 € -	120 021 541	147 842 101
2913	<b>Kranen en dergelijke artikelen</b>	x 1 € -	<b>69 822 928</b>	<b>83 104 287</b>
29131	Kranen en dergelijke artikelen, voor leidingen, ketels, reservoirs, bakken of dergelijke bergingsmiddelen	x 1 € kg	51 897 899 1 432 261	66 692 845 2 301 019
291313	Regelafsluiters, schuifafsluiters, klepafsluiters en andere kleppen en afsluiters	x 1 € kg	32 390 886 828 688	45 049 927 1 626 027
2914	<b>Lagers, getande overbrengingen en drijfwerkelementen</b>	x 1 € -	<b>446 658 519</b>	<b>582 913 377</b>
29142	Lagers, getande overbrengingen en drijfwerkelementen	x 1 € kg	442 404 142 39 021 279	578 742 888 55 231 446
291424	Getande overbrengingen en wrijvingswielen; kogellagerassen; versnellingsbakken en andere overbrengingsmechanismen voor het opvoeren, vertragen en anderszins aanpassen van de snelheid	x 1 € kg	430 232 903 38 617 875	566 378 009 54 803 986
29142432	Getande overbrengingen voor stationaire installaties, cilindrische tandwielen	x 1 € kg		2 367 574 39 451
29142440	Andere overbrengingsmechanismen	x 1 € kg	4 620 996 34 795	4 433 862 86 284
29142450	Tandwielkasten en andere overbrengingsmechanismen voor het aanpassen van snelheid	x 1 € kg	382 612 183 34 458 346	516 434 467 49 400 638
292	OVERIGE MACHINES EN APPARATEN VOOR ALGEMEEN GEBRUIK	x 1 € -	2 615 994 574	3 053 107 558
2921	<b>Ovens en branders</b>	x 1 € -	<b>65 704 174</b>	<b>74 495 160</b>
29211	Ovens en branders, alsmede delen daarvan	x 1 € -	52 664 822	60 811 163

(1) Leveringen m.i.v. aan het buitenland geleverd maakloonwerk.

(2) Statistische classering van producten gekoppeld aan activiteiten - CPA (2-6 cijfers); Prodcou-list (8 cijfers).

# PRODCOM - Leveringen per product

## Leveringen (1) in waarde en in hoeveelheid volgens de CPA en de Prodcom-lijst - vervolg

Code (2)	Omschrijving	Eenheid	2005	2006
292113	Elektrische ovens voor industrieel gebruik of voor laboratoriumgebruik; toestellen voor de behandeling van stoffen door inductieve of dielektrische verwarming	x 1 € kg		3 372 208 177 199
29219	Installatie, reparatie en onderhoud van ovens en branders	x 1 € -	13 039 352	13 683 997
2922	<b>Hijs-, hef- en transportwerktuigen</b>	x 1 € -	<b>1 060 241 599</b>	<b>1 324 811 334</b>
292212	Lieren voor mijnschachten; lieren speciaal ontworpen voor ondergrondse mijnbouw; andere lieren; kaapstanders	x 1 € p/st		30 035 309 4 348
292214	Dirkkransen; hijskransen; hefportalen, portaalwagens en transportwagens met kraan	x 1 € p/st	173 852 836 78 979	208 514 159 88 522
29221420	Loopkransen	x 1 € p/st	6 921 292 150	7 314 912 177
29221435	Laadbruggen, bokkransen, hefportalen, n.e.g.	x 1 € p/st	6 175 590 483	7 227 780 567
29221460	Machines en toestellen, om te hijsen, ..., n.e.g., voor montage op een wegvoertuig	x 1 € p/st	106 216 759 76 574	124 531 423 85 602
29221470	Machines en toestellen, om te hijsen, ..., n.e.g.	x 1 € p/st	9 248 056 1 412	12 648 620 1 578
29221550	Transportwagens met hef- of hanteerinrichting, n.e.g.	x 1 € p/st		3 982 098 158 646
292216	Personen- en goederenliften; roltrappen en -paden	x 1 € p/st	107 398 960 9 175	124 724 828 11 029
29221630	Personen- en goederenliften (incl. bakkenliften), elektrisch	x 1 € p/st	89 007 929 2 076	99 680 182 2 451
29221650	Personen- en goederenliften (incl. bakkenliften), andere	x 1 € p/st	18 391 031 7 099	
292217	Pneumatische en andere continu-werkende transportinrichtingen voor goederen	x 1 € p/st	104 202 851 23 191	119 103 114 17 255
29221770	Continu werkende transportinrichtingen voor goederen, met banden, n.e.g.	x 1 € p/st	40 385 220 12 364	37 565 689 3 432
29221793	Continu werkende transportinrichtingen voor goederen, rollenbanen/castors	x 1 € p/st	14 292 199 951	13 044 379 691
29221795	Continu werkende transportinrichtingen voor goederen, andere	x 1 € p/st	25 566 928 8 399	43 361 770 11 593
292219	Delen van hijs-, hef- en transportwerktuigen	x 1 € -	48 655 292	52 014 960
29229	Installatie, reparatie en onderhoud van hijs-, hef- en transportwerktuigen	x 1 € -	264 493 850	302 903 205
29229100	Installatie van hef-, hijs- en transportwerktuigen (excl. liften en roltrappen)	x 1 € -	46 630 524	48 292 709
29229200	Reparatie en onderhoud van hef-, hijs- en transportwerktuigen	x 1 € -	217 863 326	254 610 496
2923	<b>Machines en apparaten voor de koeltechniek en klimaatregeling, voor niet-huishoudelijk gebruik</b>	x 1 € -	<b>1 003 741 084</b>	<b>1 136 253 762</b>
29231	Warmtewisselaars; toestellen voor de koeltechniek en klimaatregeling; filtreertoestellen	x 1 € p/st	449 864 941 772 845	500 737 341 578 947
29231130	Warmtewisselaars	x 1 € p/st	31 844 559 33 086	39 692 745 36 228

(1) Leveringen m.i.v. aan het buitenland geleverd maakloonwerk.

(2) Statistische classering van producten gekoppeld aan activiteiten - CPA (2-6 cijfers); Prodcom-lijst (8 cijfers).

Leveringen (1) in waarde en in hoeveelheid volgens de CPA en de Prodcou-list - vervolg

Code (2)	Omschrijving	Eenheid	2005	2006
292312	Machines en apparaten voor de regeling van het klimaat in besloten ruimten	x 1 € p/st	123 754 230 206 958	129 945 993 219 942
292313	Machines en toestellen voor de koel- en vriestechniek en warmtepompen, andere dan voor huishoudelijk gebruik	x 1 € p/st	239 045 112 123 302	306 486 126 156 683
292314	Toestellen voor het filtreren of zuiveren van gassen, n.e.g.	x 1 € p/st	55 221 040 409 499	24 612 477 166 094
292320	Ventilatoren, andere dan tafel-, vloer-, wand-, raam-, plafond- en dakventilatoren	x 1 € p/st	23 537 840 52 617	19 811 276 57 497
29232050	Centrifugale ventilatoren	x 1 € p/st	22 293 873 51 858	18 736 458 56 415
292330	Delen van machines en toestellen voor de koel- en vriestechniek, alsmede van warmtepompen	x 1 € -	148 880 504 -	187 004 135 -
29233010	Delen van machines voor airconditioning	x 1 € -	29 359 334 -	48 651 033 -
29233070	Delen van koelmeubelen, delen van warmtepompen, andere	x 1 € -	106 265 981 -	127 047 242 -
29233090	Delen van toestellen, apparaten en inrichtingen van GS-post 8419	x 1 € -	9 114 607 -	-
29239	Installatie, reparatie en onderhoud van machines en apparaten voor de koeltechniek en klimaatregeling, voor niet-huishoudelijk gebruik	x 1 € -	381 457 799 -	428 701 010 -
29239100	Installatie van machines en apparaten voor de koeltechniek en klimaatregeling, voor niet-huishoudelijk gebruik	x 1 € -	212 129 501 -	250 791 930 -
29239200	Reparatie en onderhoud van machines en apparaten voor de koeltechniek en klimaatregeling, voor niet-huishoudelijk gebruik	x 1 € -	169 328 298 -	177 909 080 -
2924	<b>Overige machines en apparaten voor algemeen gebruik, n.e.g.</b>	x 1 € -	<b>486 307 717</b> -	<b>517 547 302</b> -
292412	Toestellen voor filtreren of zuiveren van vloeistoffen	x 1 € -	66 413 753 -	74 103 880 -
29241230	Toestellen voor het filtreren of zuiveren van water	x 1 € p/st	-	26 445 614 317 211
29242	Machines en toestellen voor het reinigen van flessen, voor het vullen of voor het wegen; toestellen voor het spuiten	x 1 € -	108 419 415 -	106 486 139 -
292421	Machines en toestellen voor het reinigen, vullen en verpakken van flessen en andere bergingsmiddelen	x 1 € p/st	37 266 896 412 138	40 925 445 103 843
29242170	Verpakkingsmachines n.e.g.	x 1 € p/st	20 553 429 183	22 359 799 242
292422	Personenweegtoestellen en huishoudweegschalen; toestellen voor het continu-wegen van goederen op transportbanden; toestellen voor het afwegen van constante hoeveelheden en weegtoestellen voor het vullen van bergingsmiddelen	x 1 € p/st	119 031 11	337 178 12
292423	Weegtoestellen en -inrichtingen n.e.g.	x 1 € p/st	18 009 412 5 595	16 497 546 4 581
292424	Blusapparaten, spuitpistolen, zand- en stoomstraal toestellen en dergelijke straaltoestellen, andere dan die voor de landbouw of de tuinbouw	x 1 € p/st	50 740 600 2 533 360	44 992 185 1 816 476
29242410	Blusapparaten	x 1 €	29 679 355	25 811 796

(1) Leveringen m.i.v. aan het buitenland geleverd maakloonwerk.

(2) Statistische classering van producten gekoppeld aan activiteiten - CPA (2-6 cijfers); Prodcou-list (8 cijfers).

# PRODCOM - Leveringen per product

## Leveringen (1) in waarde en in hoeveelheid volgens de CPA en de Prodcom-lijst - vervolg

Code (2)	Omschrijving	Eenheid	2005	2006
29242470	Andere mechanische toestellen voor het spuiten, verspreiden of verstuiven	p/st	2 166 270	1 674 815
		x 1 €	8 649 278	9 928 085
29242510	Metalloplastische pakkingen ; mechanische afdichtingen	p/st	817	895
		x 1 €	2 283 476	3 733 785
29245	Delen van overige machines en apparaten voor algemeen gebruik	kq	77 737	65 401
		x 1 €	161 236 146	182 299 171
29245250	Delen van toestellen voor het filtreren ... van vloeistoffen of gassen	-		
		x 1 €		125 102 749
292453	Delen van kalanders en walsmachines; delen van toestellen voor het spuiten, gewichten voor weegtoestellen	-		
		x 1 €	6 948 569	7 830 477
29245400	Andere delen	-		
		x 1 €		49 365 945
292470	Delen van vaatwasmachines	-		
		x 1 €	23 697 610	27 079 883
29247010	Delen van machines voor het afwassen van vaatwerk	-		
		x 1 €	4 267 282	5 084 230
29247020	Delen van verpakkingsmachines	-		
		x 1 €	19 430 328	21 995 653
29249	Installatie, reparatie en onderhoud van machines en apparaten voor algemeen gebruik n.e.g.	-		
		x 1 €	123 419 983	124 864 891
29249100	Installatie van overige machines en apparaten voor algemeen gebruik, n.e.g.	-		
		x 1 €	39 065 828	38 602 935
29249200	Reparatie en onderhoud van overige machines voor algemeen gebruik, n.e.g.	-		
		x 1 €	84 354 155	86 261 956
293	MACHINES EN WERKTUIGEN VOOR DE LANDBOUW OF DE BOSBOUW	-		
		x 1 €	528 350 340	599 531 909
29321	Machines voor de land-, tuin- of bosbouw, voor de voorbereiding, bewerking of bebouwing van de bodem	-		
		x 1 €	10 578 413	12 990 831
293212	eggen (andere dan schijfeggen), cultivators, extirpators, hak-, schoffel- en wiedzmachines	p/st	3 626	3 394
		x 1 €	2 934 786	4 632 076
29321500	Machines voor land-, tuin-, of bosbouw, n.e.g. ; rollers voor gras-/sportvelden	p/st	710	1 008
		x 1 €	6 561 318	6 741 104
29326	Overige machines, toestellen en werktuigen voor de landbouw of bosbouw, n.e.g.	p/st	2 741	2 107
		x 1 €	97 416 650	106 479 499
293263	Machines en toestellen voor het bereiden van veevoeder; machines en toestellen voor de pluimveeteelt; broedmachines en kunstmoeders	-		
		x 1 €	73 067 171	81 110 868
293270	Delen van machines en toestellen voor de landbouw of de bosbouw	-		
		x 1 €	48 758 996	47 809 063
29327020	Delen van land-, tuin- of bosbouwmachines voor de grondvoorbereiding of bebouwing met gewassen	-		
		x 1 €	7 254 192	
29327050	Delen van machines, toestellen en werktuigen van GS-post 8433	-		
		x 1 €	38 853 389	36 291 549
29329	Installatie, reparatie en onderhoud van machines en toestellen voor de landbouw of de bosbouw	-		
		x 1 €	5 562 418	10 237 343
294	GEREEDSCHAPSWERKTUIGEN	-		
		x 1 €	330 664 519	352 936 211

(1) Leveringen m.i.v. aan het buitenland geleverd maakloonwerk.

(2) Statistische classering van producten gekoppeld aan activiteiten - CPA (2-6 cijfers); Prodcom-lijst (8 cijfers).

Leveringen (1) in waarde en in hoeveelheid volgens de CPA en de Prodcou-list - vervolg

Code (2)	Omschrijving	Eenheid	2005	2006
29421110	Gereedschapswerktuigen, werkend met laser-/andere licht- of fotonenstralen	- x 1 € p/st	36 855 277 108	47 811 688 172
29422	Draaibanken, machines voor het boren, ruimen of frezen	x 1 €	-	21 914 442
294222	Machines voor het boren, ruimen of frezen van metaal	x 1 €	7 369 190	-
29423	Andere gereedschapswerktuigen voor de metaalbewerking	x 1 €	162 761 080	167 558 321
294232	Machines voor het buigen, het vouwen, het strekken, het afknippen, het ponsen of het inkepen van metaal, met numerieke besturing	x 1 € p/st	73 797 274 905	82 445 215 997
294234	Machines voor het smeden, het stampen of het hameren; hydraulische en andere persen	x 1 € p/st	30 739 771 321	34 917 948 399
294235	Gereedschapswerktuigen, n.e.g., voor het niet-verspanend bewerken van metaal, gesinterde metaalcarbiden of cermets	x 1 € p/st	-	16 645 283 309
29423570	Gereedschapswerktuigen voor het niet-verspanend bew. van metaal, ..., neg	x 1 € p/st	4 737 988 3	-
294240	Delen en toebehoren voor gereedschapswerktuigen voor het bewerken van metaal	x 1 €	39 629 586	46 761 567
29424030	Delen en toebehoren voor machines van de GS-posten 8456 t/m 8461	x 1 €	1 876 371	2 627 153
29424050	Delen en toebehoren voor machines van GS-post 8462 of 8463	x 1 €	37 753 215	44 134 414
2943	<b>Overige gereedschapswerktuigen, n.e.g.</b>	x 1 €	<b>70 571 068</b>	<b>67 899 382</b>
29431	Gereedschapswerktuigen voor het bewerken van steen, van hout en van dergelijke harde stoffen	x 1 € p/st	42 053 903 19 382	43 193 011 33 079
294320	Machines en toestellen voor het solderen of het lassen; machines en toestellen voor het oppervlakteharden; machines, apparaten en toestellen voor het warm verspuiten	x 1 €	2 759 945	-
294320	Machines en toestellen voor het solderen of het lassen; machines en toestellen voor het oppervlakteharden; machines, apparaten en toestellen voor het warm verspuiten	x 1 € p/st	-	1 614 634 78
29433	Delen en toebehoren van gereedschapswerktuigen	x 1 €	12 079 412	10 472 667
294334	Delen en toebehoren voor gereedschapswerktuigen voor het bewerken van hout, kurk, steen, geharde rubber en dergelijke harde stoffen	x 1 €	8 257 751	8 094 501
29433430	Delen en toebehoren voor machines van GS-post 8464	x 1 €	3 754 597	3 440 630
29433450	Delen en toebehoren voor machines van GS-post 8465	x 1 €	4 503 154	4 653 871
29439	Installatie, onderhoud en reparatie van gereedschapswerktuigen voor het bewerken van hout, kurk, steen, geharde rubber en dergelijke harde stoffen	x 1 €	13 677 808	12 619 070
295	OVERIGE MACHINES, APPARATEN EN WERKTUIGEN VOOR SPECIFIEKE DOELEINDEN	x 1 €	1 917 330 397	2 044 355 922

(1) Leveringen m.i.v. aan het buitenland geleverd maakloonwerk.

(2) Statistische classering van producten gekoppeld aan activiteiten - CPA (2-6 cijfers); Prodcou-list (8 cijfers).

# PRODCOM - Leveringen per product

## Leveringen (1) in waarde en in hoeveelheid volgens de CPA en de Prodcom-lijst - vervolg

Code (2)	Omschrijving	Eenheid	2005	2006
2951	<b>Machines voor de metallurgie</b>	x 1 €	<b>59 620 114</b>	<b>57 597 488</b>
		-		
295112	Delen van machines voor de metallurgie; walsrollen; delen van walsstoelen	x 1 €	37 289 359	33 501 645
		-		
29519	Installatie, reparatie en onderhoud van machines voor de metallurgie	x 1 €	22 330 755	24 095 843
		-		
29519100	Installatie van machines voor de metallurgie	x 1 €		11 312 513
		-		
29519200	Reparatie en onderhoud van machines voor de metallurgie	x 1 €		12 783 330
		-		
2952	<b>Machines voor de winning van delfstoffen en voor de bouw</b>	x 1 €	<b>549 392 549</b>	<b>637 504 088</b>
		-		
295240	Machines en toestellen voor het sorteren, het malen, het mengen e.d. van aarde, van steen, van ertsen en van andere minerale stoffen; machines voor het maken van gietvormen van zand	x 1 € p/st	34 787 727 1 017	43 413 645 1 253
29526	Delen van machines voor het winnen van delfstoffen en voor de bouw	x 1 €	137 757 816	170 374 913
		-		
295261	Delen van machines voor het boren of van graafmachines; delen van kranen	x 1 €	132 161 184	164 325 936
		-		
29526200	Delen van machines en toestellen van GS-post 8474	x 1 €	5 596 632	6 048 977
		-		
29529	Installatie, reparatie en onderhoud van machines voor de winning van delfstoffen en voor de bouw	x 1 €	23 217 580	20 810 772
		-		
2953	<b>Machines voor de productie van voedings- en genotmiddelen</b>	x 1 €	<b>194 694 153</b>	<b>220 163 423</b>
		-		
29531	Machines voor de productie van voedings- en genotmiddelen	x 1 € p/st	86 758 959 12 717	118 384 219 16 049
295316	Machines en toestellen, n.e.g., voor de industriële bereiding of vervaardiging van voedingsmiddelen of dranken (incl. oliën en vetten)	x 1 € p/st	66 153 563 6 997	95 130 362 10 261
29531613	Machines en toestellen voor brood- of banketbakkerijen, n.e.g.	x 1 € p/st	31 920 833 5 069	32 312 307 6 031
29531620	Machines voor het vervaardigen van suikergoed, cacao en chocolade	x 1 € p/st	7 929 410 429	9 584 878 591
29531640	Machines en toestellen voor brouwerijen	x 1 € p/st	4 828 325 131	5 076 939 162
29531650	Machines en toestellen voor het bewerken of verwerken van vlees	x 1 € p/st		4 091 682 194
29531670	Machines voor de bereiding/vervaardiging van voedingsmiddelen/dranken, n.e.g.	x 1 € p/st	9 189 073 805	35 446 102 2 802
29532	Delen van machines voor de productie van voedings- en genotmiddelen	x 1 €	14 252 556	22 721 355
		-		
29532130	Delen van melkmachines en van machines en toestellen voor zuivelbedrijven	x 1 €	8 406 178	9 182 815
		-		
295322	Delen van machines voor de productie van voedingsmiddelen	x 1 €	5 846 378	13 538 540
		-		

(1) Leveringen m.i.v. aan het buitenland geleverd maakloonwerk.

(2) Statistische classering van producten gekoppeld aan activiteiten - CPA (2-6 cijfers); Prodcom-lijst (8 cijfers).



Leveringen (1) in waarde en in hoeveelheid volgens de CPA en de Prodc-com-lijst - vervolg

Code (2)	Omschrijving	Eenheid	2005	2006
29539	Installatie, reparatie en onderhoud van machines voor de productie van voedings- en genotmiddelen	x 1 €	93 682 638	79 057 849
29539100	Installatie van machines voor de productie van voedings- en genotmiddelen	x 1 €	70 460 927	57 539 692
29539200	Reparatie en onderhoud van machines voor de productie van voedings- en genotmiddelen	x 1 €	23 221 711	21 518 157
2954	<b>Machines voor de productie van textiel, kleding en leder</b>	x 1 €	<b>588 190 609</b>	<b>608 540 702</b>
29541	Machines voor het voorbereiden, het spinnen, het weven en het breien van textielstoffen	x 1 €	388 836 183	419 870 824
295411	Machines voor het extruderen, het rekken, het textureren of het snijden van synthetische of kunstmatige testielstoffen; machines voor het bereiden van spinvezels	x 1 € p/st	7 924 782 412	
295412	Machines voor het spinnen; machines voor het doubleren of twijnen, machines voor het spoelen, opwinden of afhaspelen van textielstoffen	x 1 € p/st	14 499 835 448	11 670 468 249
29541350	Weefgetouwen voor weefsels met een breedte > 30 cm, andere dan met schietspoel	x 1 € p/st	338 424 921 5 510	371 864 451 6 333
295415	Hulpmachines en -toestellen voor machines voor de productie van textiel	x 1 € ka	27 986 645 1 343 374	
29542	Andere machines voor de productie van textiel en kleding (incl. naaimachines)	x 1 €	47 895 063	
29542	Andere machines voor de productie van textiel en kleding (incl. naaimachines)	x 1 € p/st		50 833 526 9 054
295421	Machines en toestellen voor het wassen, wringen, strijken, persen, bleken, verven, appreteren e.d. van garens en weefsels; machines voor het afwerken van vilt	x 1 €	17 071 885	
295421	Machines en toestellen voor het wassen, wringen, strijken, persen, bleken, verven, appreteren e.d. van garens en weefsels; machines voor het afwerken van vilt	x 1 € p/st		16 322 788 314
29544	Delen en toebehoren van machines voor de productie van textiel, kleding en leder	x 1 €	119 196 580	107 195 232
295441	Delen en toebehoren van weefgetouwen en machines voor het spinnen	x 1 €	104 781 025	93 424 271
29544110	Delen en hulpstukken voor machines van GS-posten 8444 t/m 8445 en van hulpmachines	x 1 €	8 131 889	9 968 295
29544150	Delen en hulpstukken voor weefgetouwen en van hulpmachines en -toestellen	x 1 €	96 649 136	83 455 976
295442	Delen van machines voor andere bewerkingen van textielstoffen en kleding en voor het bewerken van leder	x 1 €	14 415 555	13 770 961
29544220	Delen van machines en toestellen van GS-post 8451	x 1 €	7 528 248	6 667 988
2955	<b>Machines voor de productie van papier of karton</b>	x 1 €	<b>3 181 472</b>	<b>3 740 002</b>
29551	Machines voor de productie van papier of karton, alsmede delen daarvan	x 1 €	2 463 463	2 619 497

(1) Leveringen m.i.v. aan het buitenland geleverd maakloonwerk.

(2) Statistische classering van producten gekoppeld aan activiteiten - CPA (2-6 cijfers); Prodc-com-lijst (8 cijfers).

# PRODCOM - Leveringen per product

## Leveringen (1) in waarde en in hoeveelheid volgens de CPA en de Prodcom-lijst - vervolg

Code (2)	Omschrijving	Eenheid	2005	2006
29559	Installatie, reparatie en onderhoud van machines voor de productie van papier of karton	x 1 €	-	1 120 505
29559200	Reparatie en onderhoud van machines voor de productie van papier of karton	x 1 €	718 009	-
2956	<b>Overige machines, apparaten en werktuigen voor specifieke doeleinden, n.e.g.</b>	x 1 €	<b>522 251 500</b>	<b>516 810 219</b>
29561	Machines en toestellen voor het drukken en het inbinden van boeken, alsmede delen daarvan	x 1 €	67 953 579	78 932 522
295615	Delen van machines en toestellen voor het drukken en het inbinden of innaaien van boeken	x 1 €	7 742 185	8 557 659
29562	Diverse machines en toestellen voor specifieke doeleinden, alsmede delen daarvan	x 1 €	387 082 270	363 424 282
295624	Gietvormen; vormkasten voor gieterijen; modelplaten voor gietvormen; modellen voor gietvormen	x 1 €	102 530 698	88 408 627
29562420	Vormen voor het spuit- of persgieten van metalen of metaalcarbiden	x 1 €	4 080 098	3 658 962
29562470	Vormen voor het spuit- of persgieten van rubber of kunststof	p/st	2 969	3 013
29562480	Vormen voor rubber of kunststof (excl. die voor spuit- of persgieten)	x 1 €	51 140 211	50 953 314
295625	Machines en toestellen voor specifieke doeleinden, n.e.g.	p/st	6 447	5 235
29562530	Machines voor het vervaardigen/warm bewerken van glas/glaswerk	x 1 €	21 660 944	11 565 558
29562565	Machines voor het mengen, kneden, ..., met een eigen functie, n.e.g. (excl. robots)	p/st	1 677	1 306
29562590	Andere machines en mechanische toestellen van GS-post 84, n.e.g.	x 1 €	111 422 866	98 133 543
295626	Delen van machines en toestellen voor specifieke doeleinden, n.e.g.	p/st	200 700	597 672
29562670	Delen van machines van GS-post 8479	x 1 €	-	5 231 250
29569	Installatie, reparatie en onderhoud van machines en toestellen voor specifieke doeleinden n.e.g.	p/st	-	88
29569100	Installatie van overige machines, apparaten en werktuigen voor specifieke doeleinden, n.e.g.	x 1 €	6 462 672	7 346 297
29569200	Reparatie en onderhoud van overige machines, apparaten en werktuigen voor specifieke doeleinden, n.e.g.	p/st	398	532
29601	Wapens en munitie, alsmede delen daarvan	x 1 €	49 715 111	51 269 364
296014	Bommen, raketten en andere oorlogsmunitie; patronen, andere munitie en projectielen, alsmede delen daarvan	p/st	198 779	595 616
297	HUISHOUDAPPARATEN N.E.G.	x 1 €	91 899 311	82 575 708
2971	<b>Elektrische huishoudapparaten</b>	x 1 €	<b>149 840 680</b>	<b>163 815 577</b>

(1) Leveringen m.i.v. aan het buitenland geleverd maakloonwerk.

(2) Statistische classering van producten gekoppeld aan activiteiten - CPA (2-6 cijfers); Prodcom-lijst (8 cijfers).

**Leveringen (1) in waarde en in hoeveelheid volgens de CPA en de Prodcou-list - vervolg**

Code (2)	Omschrijving	Eenheid	2005	2006
29711	Koelkasten en vrieskasten; wasmachines; elektrisch verwarmde dekens; ventilatoren	x 1 € p/st	45 349 096 79 497	50 443 036 87 031
29712	Andere elektrische huishoudapparaten n.e.g.	x 1 € -	104 491 584	113 372 541
2972	<b>Niet-elektrische huishoudapparaten</b>	x 1 € -	<b>111 545 601</b>	<b>134 095 264</b>
297212	Andere toestellen voor huishoudelijk gebruik, voor gas of voor gas en andere brandstof, voor vloeibare brandstof of voor vaste brandstof	x 1 € p/st	74 499 074 107 125	96 426 767 133 628
29721270	Andere toestellen voor vaste brandstof, van ijzer of van staal	x 1 € p/st	62 772 431 77 644	
29721300	Luchtverhitters en apparaten voor het verspreiden van warme lucht en wezenlijke delen van deze apparatuur	x 1 € p/st	18 573 104 17 013	18 997 159 16 749
300	<b>KANTOORMACHINES EN COMPUTERS</b>	x 1 € -	<b>348 325 446</b>	<b>382 173 551</b>
30021	Gegevensverwerkende machines en delen en toebehoren daarvan	x 1 € -	212 913 459	216 354 198
30021300	Machines met in één huis ten minste een centrale verwerkingseenheid en een invoer-/uitvoereenheid	x 1 € p/st	44 596 771 56 522	35 429 525 37 147
300216	Invoer- en uitvoereenheden	x 1 € p/st	93 494 556 13 202	85 993 860 13 769
30021670	Invoer- of uitvoereenheden, ook indien zij in dezelfde behuizing geheugeneenheden bevatten (incl. muizen) (excl. printers en toetsenborden)	x 1 € p/st		47 279 898 7 213
30021800	Andere automatische gegevensverwerkende machines, n.e.g.	x 1 € p/st	11 894 515 19 014	14 135 020 29 133
30021900	Delen en toebehoren van machines van GS-post 8471, incl. delen en toebehoren die in gelijke mate geschikt zijn voor gebruik met >= 2 machines van GS-posten 8469 t/m 8472	x 1 € -	49 697 394	65 151 435
31	<b>ELECTRISCHE MACHINES EN APPARATEN N.E.G.</b>	x 1 € -	<b>4 095 495 767</b>	<b>4 528 013 397</b>
3110	<b>Elektromotoren, elektrische generatoren en elektrische transformatoren</b>	x 1 € -	<b>567 444 267</b>	<b>622 577 033</b>
31103	Elektrische generatoraggregaten en roterende omvormers	x 1 € p/st	28 695 959 8 830	29 144 145 11 302
31103115	Generatoraggregaten met zuigermotor met zelfontsteking : 7,5 kVA< verm. <= 75 kVA	x 1 € p/st	2 623 479 503	3 820 336 779
31103130	Generatoraggregaten met zuigermotor met zelfontsteking : 75 kVA< verm. <= 375 kVA	x 1 € p/st	2 980 256 63	2 030 847 51
311042	Andere transformatoren met een vermogen <= 16kVA	x 1 € p/st	23 649 263 1 889 684	24 433 935 1 855 684
31104235	Transformatoren, n.e.g., met een vermogen <= 1 kVA	x 1 € p/st	2 840 973 285 485	4 039 281 439 280
31104330	Transformatoren, n.e.g.: 16 kVA< vermogen <= 500 kVA	x 1 € p/st	1 625 408 12 249	
311050	Ballasten voor ontloadingslampen en -buizen; statische omvormers; andere smoorspoelen en andere zelfinductiespoelen	x 1 € p/st	108 157 655 22 962 745	108 067 526 33 454 599
31105070	Andere statische omvormers	x 1 € p/st	66 789 409 285 713	61 164 229 244 072

(1) Leveringen m.i.v. aan het buitenland geleverd maakloonwerk.

(2) Statistische classering van producten gekoppeld aan activiteiten - CPA (2-6 cijfers); Prodcou-list (8 cijfers).

# PRODCOM - Leveringen per product

## Leveringen (1) in waarde en in hoeveelheid volgens de CPA en de Prodcom-lijst - vervolg

Code (2)	Omschrijving	Eenheid	2005	2006
31109	Installatie, reparatie en onderhoud van elektromotoren, elektrische generatoren en elektrische transformatoren	x 1 €	112 955 125	157 011 637
		-		
31109100	Installatie van elektromotoren en van elektrische generatoren en transformatoren	x 1 €	28 334 959	30 041 487
		-		
31109200	Reparatie en onderhoud van elektromotoren en van elektrische generatoren en transformatoren	x 1 €	84 620 166	126 970 150
		-		
3120	<b>Schakel- en verdeelinrichtingen</b>	x 1 €	<b>862 927 720</b>	<b>937 737 730</b>
		-		
31202	Toestellen voor het inschakelen, uitschakelen, aansluiten of verdelen van of voor het beveiligen tegen elektrische stroom <= 1000 V	x 1 €	251 885 018	301 649 573
		p/st	6 477 707 637	7 449 787 837
312022	Vermogensschakelaars, <= 1000 V	x 1 €	23 323 735	28 049 637
		p/st	1 780 783	1 881 180
31202500	Schakelaars, n.e.g.: spanning =< 1 000 V	x 1 €	62 029 985	70 291 712
		p/st	21 214 859	22 667 478
312027	Contactdozen, contactstoppen (stekkers) en andere toestellen voor het inschakelen, uitschakelen, aansluiten of verdelen van of voor het beveiligen tegen elektrische stroom, n.e.g.	x 1 €	165 317 486	200 138 662
		p/st	6 454 270 593	7 424 603 464
31202750	Contactdozen en -stoppen (stekkers), spanning <= 1 000 V, andere dan voor coaxiale kabels en voor gedrukte schakelingen	x 1 €		82 520 672
		p/st		2 770 027 980
31202760	Geprefabriceerde elementen voor elektrische stroomleidingen, spanning <= 1 000 V	x 1 €	16 395 534	22 609 162
		p/st	1 079 636	908 569
31202770	Aansluittoestellen en contactverbindingen voor draad en kabel, spanning <= 1 000 V	x 1 €	13 814 516	16 828 996
		p/st	254 733 554	266 743 073
312031	Borden, panelen e.d., voorzien van schakelapparaten, enz., voor een spanning <= 1000 V	x 1 €	110 034 016	122 515 221
		p/st	3 451 034	4 527 155
31203130	Numerieke besturingskasten met ingebouwde automatische gegevensverwerkende machines, spanning <= 1 000 V	x 1 €		9 558 462
		p/st		1 578
31203150	Besturingstoestellen met programmeerbaar geheugen, spanning <= 1 000 V	x 1 €		5 484 700
		p/st		4 861
31203170	Borden, enz., voor elektr. bediening of het verdelen van elektr. stroom, spanning <= 1 000 V	x 1 €	97 725 693	107 472 059
		p/st	3 449 432	4 520 716
31203203	Borden, panelen, enz., 1 000 V < spanning <= 72,5 kV	x 1 €		32 544 198
		p/st		53 730
312040	Delen van schakel- en verdeelinrichtingen	x 1 €	87 376 702	104 532 078
		-		
31204030	Borden, panelen, enz., van GS-post 8537, zonder toestellen	x 1 €	31 943 238	36 930 733
		p/st	6 635 361	7 174 823
31204090	Andere delen van toestellen van GS-post 8535, 8536 of 8537	x 1 €	55 433 464	67 601 345
		-		
31209	Installatie, reparatie en onderhoud van schakel- en verdeelinrichtingen	x 1 €	363 057 069	356 590 137
		-		
31209100	Installatie van schakel- en verdeelinrichtingen	x 1 €	339 643 533	331 077 882
		-		
31209200	Reparatie en onderhoud van schakel- en verdeelinrichtingen	x 1 €	23 413 536	25 512 255
		-		

(1) Leveringen m.i.v. aan het buitenland geleverd maakloonwerk.

(2) Statistische classering van producten gekoppeld aan activiteiten - CPA (2-6 cijfers); Prodcom-lijst (8 cijfers).

Leveringen (1) in waarde en in hoeveelheid volgens de CPA en de Prodc-com-lijst - vervolg

Code (2)	Omschrijving	Eenheid	2005	2006
31301	Geïsoleerde kabel en draad; optische-verzelskabel	x 1 € kg	507 130 208 133 004 691	669 759 988 151 456 466
313013	Andere geleiders van elektriciteit, voor een spanning <= 1000 V	x 1 € kg	341 097 492 105 070 510	468 503 014 118 601 784
31301400	Geleiders van elektriciteit, spanning > 1 kV	x 1 € kg		124 162 178 26 696 320
3140	<b>Accumulatoren, elektrische elementen en elektrische batterijen</b>	x 1 € -	<b>217 989 019</b>	<b>198 314 384</b>
3150	<b>Verlichtingstoestellen en elektrische lampen en buizen</b>	x 1 € -	<b>599 187 167</b>	<b>670 501 937</b>
31501	Elektrische gloeilampen en -buizen, gasontladingslampen en -buizen; booglampen	x 1 € p/st	302 453 441 67 193 805	
31502	Verlichtingstoestellen	x 1 € p/st	160 009 841 2 616 707	169 399 648 2 897 832
31502400	Lichtreclames, verlichte aanwijzingsborden en dergelijke artikelen	x 1 € p/st	59 983 902 167 583	58 509 020 130 367
31502530	Luchters en andere elektrische plafond- en wandlampen, andere dan die voor de verlichting van de openbare weg...	x 1 € p/st	96 227 687 2 393 734	
31503	Overige verlichtingstoestellen n.e.g.	x 1 € p/st	110 581 226 3 674 129	
31504	Delen van verlichtingstoestellen	x 1 € -	26 142 659	18 842 296
316	ELEKTRISCHE BENODIGDHEDEN N.E.G.	x 1 € -	1 340 817 386	1 429 122 325
3161	<b>Elektrische benodigdheden voor motoren en voertuigen n.e.g.</b>	x 1 € -	<b>474 175 498</b>	<b>495 853 313</b>
3162	<b>Overige elektrische benodigdheden n.e.g.</b>	x 1 € -	<b>866 641 888</b>	<b>933 269 012</b>
31621	Overige elektrische benodigdheden n.e.g., alsmede delen daarvan	x 1 € -	776 474 311	807 310 498
316211	Elektrische toestellen voor hoorbare of voor zichtbare signalen, andere dan die voor rijwielen of voor motorvoertuigen	x 1 € -	307 687 211	285 263 110
31621130	Elektrische signaaltoestellen, enz., voor verkeers- en waterwegen, enz.	x 1 € kg	84 888 052 3 252 102	92 491 154 3 938 154
31621157	Alarmtoestellen tegen diefstal en brand, voor woningen e.d.	x 1 € p/st	27 376 675 117 539	30 455 438 145 538
31621175	Signaalborden voorzien van elementen met luminescentiedioden (LED)	x 1 € kg		8 718 621 1 624 113
31621390	Elektrische machines, apparaten en toestellen met een eigen functie, n.e.g.	x 1 € kg	11 647 032 1 769 879	15 975 197 2 285 981
316216	Delen van andere elektrische benodigdheden; elektrische delen van, n.e.g., van machines of apparaten	x 1 € -	6 531 546	9 070 376
31629	Installatie, reparatie en onderhoud van andere elektrische benodigdheden n.e.g.	x 1 € -	90 167 577	125 958 514
31629100	Installatie van overige elektrische benodigdheden, excl. elektrische signaalapparatuur voor verkeerswegen, enz.	x 1 € -	84 588 014	118 247 879

(1) Leveringen m.i.v. aan het buitenland geleverd maakloonwerk.

(2) Statistische classering van producten gekoppeld aan activiteiten - CPA (2-6 cijfers); Prodc-com-lijst (8 cijfers).

# PRODCOM - Leveringen per product

## Leveringen (1) in waarde en in hoeveelheid volgens de CPA en de Prodcom-lijst - vervolg

Code (2)	Omschrijving	Eenheid	2005	2006
31629200	Reparatie en onderhoud van overige elektrische benodigdheden, n.e.g.	x 1 €	5 579 563	7 710 635
32	<b>RADIO-, TELEVISIE- EN TELECOMMUNICATIEAPPARATUUR</b>	x 1 €	<b>2 219 168 964</b>	<b>2 046 740 068</b>
3210	<b>Elektronenbuizen en andere elektronische onderdelen</b>	x 1 €	<b>553 126 064</b>	<b>532 147 871</b>
321030	Gedrukte schakelingen	x 1 € p/st	106 122 620 19 463 405	108 551 628 18 398 762
32103050	Gedrukte meervoudige schakelingen (enkel stroomvoerende elementen en contacten)	x 1 € p/st		64 777 107 2 784 104
32103070	Andere gedrukte schakelingen, bestaande uit geleidende elementen en contacten	x 1 € p/st	38 187 853 5 739 702	33 605 456 4 098 488
32103090	Andere gedrukte schakelingen, met ingebouwde passieve elementen	x 1 € p/st		10 169 065 11 516 170
32106	Elektronisch geïntegreerde schakelingen en micro-assemblages	x 1 € p/st		313 757 215 397 772 656
321062	Andere elektronische geïntegreerde schakelingen	x 1 € p/st	353 837 289 427 331 042	
32106299	Elektronische geïntegreerde schakelingen en microassemblages, n.e.g.	x 1 € p/st	99 861 104 242 201 401	88 829 336 212 937 855
32107	Delen van elektronenbuizen en andere elektronische onderdelen	x 1 €	19 435 349	21 851 047
3220	<b>Zendtoestellen voor televisie en radio, toestellen voor lijntelefonie en lijntelegrafie</b>	x 1 €	<b>753 786 975</b>	<b>527 086 386</b>
32202050	Andere toestellen voor het overseinen met draaggolf	x 1 € p/st	11 045 541 264 836	7 497 216 98 933
3230	<b>Ontvangstoestellen voor televisie en radio, audio- en video-apparatuur en toebehoren</b>	x 1 €	<b>912 255 925</b>	<b>987 505 811</b>
323020	Ontvangstoestellen voor televisie	x 1 € p/st	698 071 338 686 990	779 486 753 610 475
32305	Delen van audio- en video-apparatuur; antennes	x 1 €	120 244 738	129 046 532
323051	Delen en toebehoren van audio- en video-apparatuur	x 1 €	18 542 048	25 219 181
32305170	Andere delen en toebehoren van de toestellen en app. van de GS-posten 8519 t/m 8521	x 1 €	2 918 602	
32305180	Delen van toestellen van GS-post 8518	x 1 €	15 623 446	
323052	Antennes en antennereflectoren van alle soorten, en delen daarvan; delen van radio-ontvangst en -zendtoestellen; delen van radartoestellen	x 1 €	101 702 690	103 827 351
33	<b>MEDISCHE APPARATUUR EN INSTRUMENTEN, PRECISIE- EN OPTISCHE INSTRUMENTEN EN UURWERKEN</b>	x 1 €	<b>891 448 683</b>	<b>1 046 588 251</b>
3310	<b>Medische apparatuur en instrumenten en orthopedische artikelen</b>	x 1 €	<b>218 331 579</b>	<b>241 347 318</b>
33101	Medische apparatuur en instrumenten en orthopedische artikelen, alsmede delen daarvan	x 1 €	180 754 779	199 449 488

(1) Leveringen m.i.v. aan het buitenland geleverd maakloonwerk.

(2) Statistische classering van producten gekoppeld aan activiteiten - CPA (2-6 cijfers); Prodcom-lijst (8 cijfers).

Leveringen (1) in waarde en in hoeveelheid volgens de CPA en de Prodc-com-lijst - vervolg

Code (2)	Omschrijving	Eenheid	2005	2006
331011	Röntgentoestellen en toestellen waarbij gebruik wordt gemaakt van alfa-, beta- of gammastralen	x 1 €	14 554 243	18 273 655
		-		
331015	Spuiten, naalden, katheters, canules en dergelijke; instrumenten, apparaten en toestellen voor de oogheekunde, n.e.g.	x 1 €	68 265 395	72 518 874
		p/st	1 494 728 274	1 394 079 123
33101579	Andere instrumenten, enz., voor medisch gebruik : andere	x 1 €	28 942 585	31 632 274
		p/st	238 265 239	133 159 640
331017	Gewrichtsprothesen; orthopedische artikelen en toestellen; tandprothesen; andere prothesen n.e.g.	x 1 €	82 120 390	91 131 582
		-		
33101739	Andere orthopedische toestellen, artikelen voor de behandeling van botbreuken	x 1 €	45 655 736	49 922 923
		-		
33101759	Tandprothesen (excl. kunsttanden)	x 1 €	23 083 266	24 619 644
		-		
331018	Hoorapparaten; hartstimulators; delen daarvan; delen en toebehoren van prothesen en orthopedische artikelen en toestellen	x 1 €		3 552 418
		-		
3320	<b>Meet-, regel- en controleapparatuur, apparatuur voor het navigeren en voor andere doeleinden</b>	x 1 €	<b>469 335 433</b>	<b>596 667 691</b>
		-		
33201155	Instrumenten, ..., voor de navigatie, voor de lucht- en ruimtevaart (excl. kompassen)	x 1 €	109 074 672	114 151 088
		p/st	23 174	24 214
33205	Instrumenten voor het verifiëren van andere fysische karakteristieken	x 1 €	118 260 748	162 983 387
		p/st	21 710 974	26 210 078
332051	Hydrometers, thermometers, pyrometers, barometers, hygrometers en psychrometers	x 1 €	72 145 326	112 923 666
		p/st	21 438 754	25 830 118
332052	Instrumenten voor het meten of het verifiëren van de doorstroming, het peil, de druk of andere variabele karakteristieken van vloeistoffen of van gassen	x 1 €	38 111 981	41 104 748
		p/st	259 819	367 881
332053	Instrumenten, apparaten en toestellen voor natuurkundige of scheikundige analyse n.e.g.	x 1 €	8 003 441	8 954 973
		p/st	12 401	12 079
33206	Andere instrumenten, apparaten en toestellen voor het meten, voor het verifiëren of voor onderzoek	x 1 €	44 262 189	51 683 588
		-		
332065	Meet- of verificatie-instrumenten, -apparaten en -machines n.e.g.	x 1 €	25 641 766	27 135 330
		-		
33206570	Andere elektronische meet- of verificatie-instrumenten, enz.	x 1 €	4 726 188	4 018 862
		p/st	3 086	3 404
33208	Delen van meet-, regel-, controle- en navigatie-apparatuur en van apparatuur voor andere doeleinden	x 1 €	80 626 364	74 968 283
		-		
332081	Delen en toebehoren van de goederen 33.20.1, 33.20.32,,33 33.20.4, 33.20.5, 33.20.62, 33.20.65; delen n.e.g.	x 1 €	74 875 447	68 779 551
		-		
33208170	Delen en toebehoren van de instrumenten, enz., van GS-post 9031	x 1 €	9 868 164	6 367 965
		-		
33209	Installatie, reparatie en onderhoud van meet-, regel-, controle- en navigatieapparatuur	x 1 €	54 381 018	45 315 152
		-		
33209100	Installatie van meet-, regel en controleapparatuur en van apparatuur voor het navigeren, enz.	x 1 €	17 317 181	9 802 857

(1) Leveringen m.i.v. aan het buitenland geleverd maakloonwerk.

(2) Statistische classering van producten gekoppeld aan activiteiten - CPA (2-6 cijfers); Prodc-com-lijst (8 cijfers).

# PRODCOM - Leveringen per product

## Leveringen (1) in waarde en in hoeveelheid volgens de CPA en de Prodcom-lijst - vervolg

Code (2)	Omschrijving	Eenheid	2005	2006
33209200	Reparatie en onderhoud van meet-, regel en controleapparatuur en van apparatuur voor het navigeren, enz.	x 1 €	37 063 837	35 512 295
33301000	Ontwerpen en monteren van apparaten voor de bewaking van industriële processen en van geautomatiseerde productielijnen	x 1 €	132 142 335	143 710 044
3340	<b>Optische instrumenten en foto- en filmapparatuur</b>	x 1 €	<b>64 793 651</b>	<b>57 945 182</b>
33401	Brillen, lenzen, alsmede delen daarvan	x 1 €	34 041 784	38 462 968
33402	Andere optische instrumenten en delen daarvan	x 1 €	30 540 059	-
334023	Elementen met vloeibare kristallen; lasers, andere dan laserdioden; andere optische instrumenten, apparaten en toestellen, n.e.g.	x 1 €	-	11 561 017
334024	Delen en toebehoren van andere optische instrumenten	x 1 €	-	4 362 756
3350	<b>Uurwerken</b>	x 1 €	<b>6 845 685</b>	<b>6 918 016</b>
34	<b>MOTORVOERTUIGEN, AANHANGWAGENS EN OPLEGGERS</b>	x 1 €	<b>16 582 875 944</b>	<b>17 186 598 831</b>
3410	<b>Motorvoertuigen</b>	x 1 €	<b>11 615 243 392</b>	<b>12 312 767 728</b>
34102	Personenautomobielen	p/st	<b>929 577</b>	<b>920 327</b>
34102230	Motorvoertuigen met een benzinemotor > 1 500 cm <sup>3</sup> (incl. kampeerauto's met een cilinderinhoud > 3 000 cm <sup>3</sup> , excl. voertuigen voor het vervoer van >= 10 personen, sneeuwmobielen, golf buggies en dergelijke voertuigen)	x 1 €	5 494 415 329	5 340 596 921
341054	Automobielen voor bijzondere doeleinden n.e.g.	p/st	480 049	473 316
3420	<b>Carrosserieën voor motorvoertuigen; aanhangwagens en opleggers</b>	x 1 €	<b>1 200 724 328</b>	<b>1 309 919 403</b>
342010	Carrosserieën voor motorvoertuigen	x 1 €	657 200 677	741 010 585
34202	Aanhangwagens en opleggers; containers	p/st	76 383	78 403
342030	Delen van aanhangwagens en opleggers; delen van andere voertuigen zonder eigen beweegkracht	x 1 €	462 578 427	481 919 222
34203050	Delen van aanhangwagens, opleggers, enz.: carrosserieën	p/st	35 904	40 222
3430	<b>Delen en toebehoren voor automobielen en motoren daarvan</b>	x 1 €	<b>3 766 908 224</b>	<b>3 563 911 700</b>
34301200	Delen voor zuigermotoren met zelfontsteking	x 1 €	80 945 224	86 989 596
343020	Andere delen en toebehoren n.e.g. van motorvoertuigen	x 1 €	28 190 054	31 640 453
34302010	Bumpers en delen daarvan (incl. van kunststof)	p/st	3 776	3 037
34302035	Drijfassen met differentieel, ook indien met andere overbrengingsorganen	x 1 €	13 374 497	16 631 776
34302040	Wielen, alsmede delen en toebehoren daarvan	x 1 €	3 269 464 041	3 065 910 848
		kq	236 530 117	262 189 127
		kq	28 236 954	30 425 330
		x 1 €	199 391 300	
		p/st	280 799	
		x 1 €	4 150 053	4 840 370
		kq	901 767	1 022 529

(1) Leveringen m.i.v. aan het buitenland geleverd maakloonwerk.

(2) Statistische classering van producten gekoppeld aan activiteiten - CPA (2-6 cijfers); Prodcom-lijst (8 cijfers).



Leveringen (1) in waarde en in hoeveelheid volgens de CPA en de Prodcom-lijst - vervolg

Code (2)	Omschrijving	Eenheid	2005	2006
34302063	Knaldempers en uitlaatpijpen ; delen daarvan	x 1 € kg	71 260 756 31 350 569	71 480 228 29 757 160
34302090	Andere delen en toebehoren voor tractors, automobielen en andere voertuigen, n.e.g.	x 1 € -	1 583 660 492	1 369 544 064
343030	Veiligheidsgordels en delen en toebehoren van carrosserieën	x 1 € -	484 069 686	481 369 076
35	<b>OVERIGE TRANSPORTMIDDELEN</b>	x 1 € -	<b>1 458 709 895</b>	<b>1 393 958 626</b>
351	SCHEPEN	x 1 € -		141 420 008
3511	<b>Schepen</b>	x 1 € -		<b>126 703 387</b>
3512	<b>Plezier- en sportvaartuigen</b>	x 1 € -	<b>13 011 031</b>	<b>14 716 621</b>
35121	Plezier- en sportvaartuigen	x 1 € p/st		13 735 053 514
35129000	Reparatie en onderhoud van plezier- en sportvaartuigen	x 1 € -		981 568
3520	<b>Rollend materieel voor spoor- en tramwegen, alsmede delen daarvan</b>	x 1 € -		<b>138 743 167</b>
352040	Delen van rollend spoor- en tramwegmaterieel; vast materieel voor spoor- en tramwegen en delen daarvan; mechanische verkeerscontroletoestellen	x 1 € -		34 517 766
35204030	Delen van rollend spoor- en tramwegmaterieel	x 1 € -	36 145 273	
35209100	Reparatie en onderhoud van rollend spoor- en tramwegmaterieel	x 1 € -	16 946 911	
3530	<b>Lucht- en ruimtevaartuigen</b>	x 1 € -	<b>996 019 206</b>	<b>1 042 473 952</b>
35305090	Delen van alle soorten luchtvaartuigen, excl. propellers, rotors, landingsgestellen, voor civiel gebruik	x 1 € -	416 646 474	396 622 101
35309100	Reparatie en onderhoud van burgerluchtvaartuigen en motoren van luchtvaartuigen	x 1 € -	235 308 398	235 572 717
354	<b>MOTORRIJWIELEN EN RIJWIELEN</b>	x 1 € -	<b>70 871 143</b>	<b>71 321 499</b>
35421050	Rijwielen, (incl. bakfietsen), zonder motor : andere	x 1 € p/st	41 622 463 182 246	43 436 308 151 463
35422019	Delen van rijwielen n.e.g.	x 1 € -	4 112 603	3 221 955
36	<b>MEUBELLEN; OVERIGE GOEDEREN EN PRODUCTEN N.E.G.</b>	x 1 € -	<b>2 478 580 576</b>	<b>2 544 246 763</b>
361	MEUBELLEN	x 1 € -	1 997 074 884	2 012 926 317
36111	Zitmeubelen en delen daarvan	x 1 € -	887 994 508	863 154 994
361111	Zitmeubelen, met onderstel van metaal	x 1 € p/st	465 712 006 5 218 710	436 813 103 4 817 634
36111130	Zitmeubelen voor automobielen	x 1 € p/st	416 292 410 4 444 569	397 654 920 4 120 128
36111155	Draaistoelen, in hoogte verstelbaar, opgevuld, rugleuning, wielen of glijders	x 1 € p/st	12 035 042 50 501	2 101 251 16 719
36111170	Zitmeubelen, opgevuld, onderstel van metaal	x 1 € p/st	31 027 354 543 040	30 528 685 494 031
361112	Zitmeubelen, met onderstel van hout	x 1 €	302 216 521	306 009 573

(1) Leveringen m.i.v. aan het buitenland geleverd maakloonwerk.

(2) Statistische classering van producten gekoppeld aan activiteiten - CPA (2-6 cijfers); Prodcom-lijst (8 cijfers).

# PRODCOM - Leveringen per product

## Leveringen (1) in waarde en in hoeveelheid volgens de CPA en de Prodcom-lijst - vervolg

Code (2)	Omschrijving	Eenheid	2005	2006
36111250	Zitmeubelen, opgevuld, onderstel van hout	p/st	1 369 033	1 326 756
		x 1 €	274 319 027	275 965 906
36111300	Andere zitmeubelen, n.e.g.	p/st	867 282	861 037
		x 1 €	2 586 524	3 041 324
361114	Delen van zitmeubelen	p/st	185 959	220 887
		x 1 €	117 479 457	117 290 994
36111410	Delen van zitmeubelen : hout	-	-	-
		x 1 €	21 939 819	21 229 339
36111430	Delen van zitmeubelen voor burgerluchtvaartuigen en andere delen van zitmeubelen	-	-	-
		x 1 €	95 539 638	96 061 655
36121	Andere meubelen, van de soort gebruikt in kantoren	-	-	-
		x 1 €	162 552 350	164 056 146
361211	Meubelen van metaal, van de soort gebruikt in kantoren	p/st	918 227	1 039 296
		x 1 €	76 427 574	75 765 518
36121130	Bureaus voor kantoren, metaal, hoogte <= 80 cm	p/st	601 053	728 264
		x 1 €	12 406 456	12 362 569
36121150	Ander kantoormeubilair, metaal, hoogte <= 80 cm	p/st	52 583	53 157
		x 1 €	9 044 451	7 543 460
36121173	Ander kantoormeub. van metaal, > 80 cm, kasten met deuren, rolluiken, kleppen	p/st	43 917	36 449
		x 1 €	36 539 988	29 700 939
36121175	Ander kantoormeub. van metaal, hoogte > 80 cm, kasten met laden, kaartkasten	p/st	178 779	138 293
		x 1 €	-	1 699 366
36121190	Ander kantoormeubilair van metaal, hoogte > 80 cm	p/st	-	5 816
		x 1 €	16 838 828	24 459 184
361212	Meubelen van hout, van de soort gebruikt in kantoren	p/st	320 605	494 549
		x 1 €	31 539 787	31 975 796
36121230	Bureaus van hout, hoogte <= 80 cm	p/st	252 906	241 289
		x 1 €	7 245 485	8 137 607
36121250	Kantoormeubilair van hout, n.e.g., hoogte <= 80 cm	p/st	66 911	64 519
		x 1 €	6 884 634	6 623 293
36121270	Kantoormeubilair van hout, kasten met deuren, kaartkasten, hoogte > 80 cm	p/st	86 536	84 785
		x 1 €	7 231 000	8 767 435
36121290	Kantoormeubilair van hout, ander, hoogte > 80 cm	p/st	90 693	85 568
		x 1 €	10 178 668	8 447 461
36121300	Meubelen van hout voor winkels	p/st	8 766	6 417
		x 1 €	54 584 989	56 314 832
361310	Meubelen, van de soort gebruikt in keukens	p/st	64 268	69 743
		x 1 €	176 797 432	181 569 887
36131050	Houten meubelen voor keukens : in elementen	p/st	727 619	626 373
		x 1 €	173 911 127	177 712 837
36131090	Houten meubelen voor keukens : andere	p/st	725 899	623 697
		x 1 €	2 886 305	3 857 050
36141	Andere meubelen	p/st	1 720	2 676
		x 1 €	542 784 384	557 177 459
36141100	Meubelen van metaal, n.e.g.	-	-	-
		x 1 €	68 120 518	68 553 922
361412	Meubelen van hout, van de soort gebruikt in slaapkamers en in zit- en eetkamers	kg	29 068 056	26 389 030
		x 1 €	273 669 331	271 368 330
36141230	Meubelen van hout voor slaapkamers	p/st	1 691 070	1 440 878
		x 1 €	116 504 469	112 393 754
36141250	Meubelen van hout voor zit- en eetkamers	p/st	887 483	778 645
		x 1 €	157 164 862	158 974 576
36141300	Meubelen van hout, n.e.g.	p/st	803 587	662 233
		x 1 €	97 509 526	108 549 569
361414	Meubelen van kunststof en van andere stoffen, teen, rotting en bamboe daaronder begrepen	p/st	777 537	574 212
		x 1 €	15 704 340	16 115 312
		p/st	111 327	48 986

(1) Leveringen m.i.v. aan het buitenland geleverd maakloonwerk.

(2) Statistische classering van producten gekoppeld aan activiteiten - CPA (2-6 cijfers); Prodcom-lijst (8 cijfers).

**Leveringen (1) in waarde en in hoeveelheid volgens de CPA en de Prodcom-lijst - vervolg en einde**

Code (2)	Omschrijving	Eenheid	2005	2006
361415	Delen van andere meubelen	x 1 €	87 780 669	92 590 326
		-		
36141530	Delen van meubelen : metaal	x 1 €	8 142 478	8 286 478
		-		
36141550	Delen van meubelen : hout	x 1 €	59 861 913	58 788 776
		-		
36141590	Delen van meubelen : andere	x 1 €	19 776 278	25 515 072
		-		
36151	Springbakken, spiraalmatrassen en dergelijke in een lijst of in een raam gevatte matrassen; matrassen	x 1 €	226 946 210	246 967 831
		p/st	2 666 225	5 840 678
36151100	Springbakken, (o.a. lattenbodems, spiraalmatrassen)	x 1 €	50 384 729	54 521 284
		p/st	448 407	454 620
361512	Matrassen	x 1 €	176 561 481	192 446 547
		p/st	2 217 818	5 386 058
36151230	Matrassen van rubber met celstructuur	x 1 €	26 741 923	28 780 189
		p/st	140 043	356 638
36151250	Matrassen van kunststof met celstructuur	x 1 €	86 727 312	97 428 158
		p/st	1 474 460	4 267 606
362	JUWELEN EN DERGELIJKE ARTIKELEN	x 1 €	268 520 020	284 270 739
		-		
36221130	Andere diamant, niet gevat noch gezet, n.e.g.	x 1 €	220 618 212	231 380 832
		c/k	179 144	156 758
362213	Bijouerieën en juwelen en delen daarvan; edelsmidswerk en delen daarvan	x 1 €		35 764 720
		-		
36221330	Bijouerieën/juwelen, delen daarvan, edele metalen (incl. bekleed/geplateerd)	x 1 €	26 849 569	28 925 960
		-		
36401	Sportartikelen	x 1 €	18 493 053	19 951 434
		-		
3650	<b>Spellen en speelgoed</b>	x 1 €	<b>92 357 923</b>	<b>122 276 980</b>
		-		
36504	Artikelen voor gezelschapsspellen	x 1 €	92 216 102	122 160 629
		-		
366	DIVERSE WERKEN N.E.G.	x 1 €	102 134 696	
		-		
36621	Bezems en borstels	x 1 €		36 278 483
		p/st		28 417 352
366211	Bezems en borstels voor huishoudelijk gebruik	x 1 €	31 217 180	32 764 554
		p/st	22 739 746	25 026 580
366213	Andere borstels n.e.g.	x 1 €		3 513 929
		p/st		3 390 772
3663	<b>Andere werken n.e.g.</b>	x 1 €	<b>67 356 888</b>	<b>67 688 797</b>
		-		
36633	Paraplu's en parasols, wandelstokken, knopen, knoopvormen, sluitingen, en delen daarvan	x 1 €	20 099 099	15 195 880
		-		
366333	Drukknoppen en delen daarvan; knopen; treksluitingen	x 1 €	15 703 760	11 465 771
		-		
36637	Andere artikelen n.e.g.	x 1 €	40 953 550	46 192 570
		-		
	Totaal	x 1 €	134 214 476 234	148 699 149 622
		-		

(1) Leveringen m.i.v. aan het buitenland geleverd maakloonwerk.

(2) Statistische classering van producten gekoppeld aan activiteiten - CPA (2-6 cijfers); Prodcom-lijst (8 cijfers).



# **Industriële productie**

## II. NIET-PRODCOM sectoren

(voornamelijk Energie en Recuperatie)



---

## Inleiding

---

Om uiteenlopende redenen worden de statistieken van enkele sectoren (energie, recuperatie, waterdistributie, slachthuizen, zuivel, ijzer en staal) nog ingezameld volgens het oude systeem.

Het aantal variabelen dat ingezameld wordt varieert per statistiek.

Specifieke maandstatistieken zijn er alleen voor cokes, petroleum, water en bouwnijverheid, alsook in andere sectoren, zoals ijzer en staal, gas en elektriciteit, waarvan inzameling van de gegevens gebeurt door de federaties.

Voor de overige sectoren (slachthuizen, zuivel, bewerking van splijt- en kweekstoffen en recuperatie van metaal, papier, textiel en scheikundige stoffen) bestaan gegevens over personeel en omzet. Voor de slachthuizen en zuivel bestaan specifieke statistieken in de afdeling landbouwstatistieken.

<b>Nace</b>	<b>Omschrijving</b>	<b>Opmerking</b>
10.10	Recuperatie van steenkool uit steenkoolbergen	Vestigingen met 10 of meer arbeiders.
15.11	Slachterijen van grootvee	Vestigingen met 10 of meer arbeiders.
15.51	Zuivelfabrieken kaasmakerijen	Vestigingen met 10 of meer arbeiders.
23.10	Vervaardiging van cokesovenproducten	Geen drempel.
23.20	Vervaardiging van geraffineerde aardolieproducten	Geen drempel.
23.3	Bewerking van splijt- en kweekstoffen	Vestigingen met 10 of meer arbeiders.
37.1	Recuperatie van recycleerbaar metaalafval	Vestigingen met 10 of meer arbeiders.
37.2	Recuperatie van papier, textiel, scheikundige stoffen en bouwmaterialen	Vestigingen met 10 of meer arbeiders.
40.1	Productie en distributie van electriciteit	Vestigingen met 10 of meer arbeiders.
40.2	Productie en distributie van gas	Vestigingen met 10 of meer arbeiders.
41	Winning, zuivering en distributie van water	Geen drempel.
45	Bouwnijverheid	Bron : Maandstatistiek van de Bouwnijverheid Ondernemingen met 10 of meer werknemers.

## NIET-PRODCOM - Omzet

### De omzet (1) voor bepaalde bedrijfstakken (voorlopige cijfers in 1 000 EUR)

NACE Code	Omschrijving	2006				
		Mei	Juni	Juli	Augustus	September
15.1A	Slachterijen van grootvee	76 207	77 783	63 775	78 844	72 537
15.51	Zuivelfabrieken en kaasmakerijen	247 886	241 633	211 592	236 083	240 872
23.10	Vervaardiging van cokesovenproducten	2 922	4 710	6 227	5 961	6 178
23.20	Vervaardiging van geraffineerde aardolieproducten	1 283 775	1 380 810	1 475 370	1 489 964	1 183 242
23.30	Bewerking van splijt- en kweekstoffen	10 237	8 070	4 214	19 598	11 247
37.10	Recycling van metaalafval	91 944	112 804	85 593	72 299	107 016
37.2	Recycling van niet-metaalafval	56 785	60 026	47 416	48 539	57 554
37.21	Recuperatie van papier	10 055	10 753	8 421	9 623	11 115
37.22	Recuperatie van textiel	7 554	9 886	5 608	5 099	8 082
37.23	Recuperatie van scheikundige stoffen	36 672	37 209	30 984	31 863	35 559
37.24	Recuperatie van bouwmaterialen	2 504	2 178	2 404	1 954	2 798
41	Winning, zuivering en distributie van water	98 402	118 394	103 049	111 850	107 658

(1) Omzet bevat alle vestigingen met 20 of meer personen.



## NIET-PRODCOM - Omzet

			2006	2007			NACE Code
Oktober	November	December		Januari	Februari	Maart	
76 023	72 954	72 357	<b>877 149</b>	70 872	67 010	75 085	15.1A
262 107	252 063	242 677	<b>2 885 082</b>	254 810	242 738	278 137	15.51
5 648	4 587	5 560	<b>60 675</b>				23.10
1 224 429	948 389	1 128 096	<b>15 042 073</b>				23.20
14 289	7 569	7 185	<b>150 238</b>	12 659	11 642	7 502	23.30
101 182	113 813	70 561	<b>1 126 250</b>	114 721	116 507	147 307	37.10
61 963	60 561	52 554	<b>665 510</b>	64 880	67 700	71 355	37.2
11 656	10 682	10 496	<b>120 297</b>	13 031	13 838	13 642	37.21
8 231	8 113	5 995	<b>84 849</b>	7 159	6 929	8 612	37.22
38 799	39 269	34 302	<b>433 840</b>	42 113	44 230	45 841	37.23
3 277	2 497	1 761	<b>26 524</b>	2 577	2 703	3 259	37.24
109 465	111 752	128 341	<b>1 278 292</b>	115 167	95 934	112 626	41

# NIET-PRODCOM - Tewerkstelling, uren en lonen

## Tewerkstelling, uren en lonen voor bepaalde bedrijfstakken (voorlopige cijfers)

NACE Code	Omschrijving		2006			
			Mei	Juni	Juli	Augustus
10.1A	Recuperatie van steenkool uit steenkoolbergen	Aantal arbeiders	44	44	43	43
		Aantal bedienden	20	19	20	19
		Totaal	64	63	63	62
		Aantal uren (1)	7 324	7 487	4 521	6 764
		Trimestriële lonen (2)				
15.1A	Slachterijen van grootvee	Aantal arbeiders	1 630	1 636	1 638	1 593
		Aantal bedienden	225	228	228	221
		Totaal	1 855	1 864	1 866	1 814
		Aantal uren (1)	227 134	225 737	194 857	210 773
		Trimestriële lonen (2)		8 936		
15.51	Zuivelfabrieken en kaasmakerijen	Aantal arbeiders	3 558	3 579	3 573	3 586
		Aantal bedienden	1 972	1 966	1 977	1 974
		Totaal	5 530	5 545	5 550	5 560
		Aantal uren (1)	694 757	684 707	575 321	623 116
		Trimestriële lonen (2)		42 330		
23.10	Vervaardiging van cokesovenproducten	Aantal arbeiders	581	593	590	590
		Aantal bedienden	84	84	83	84
		Totaal	665	677	673	674
		Aantal uren (1)	83 417	78 756	70 715	74 005
		Trimestriële lonen (2)		6 573		
23.20	Vervaardiging van geraffineerde aardolieproducten	Aantal arbeiders	431	429	428	430
		Aantal bedienden	1 572	1 573	1 584	1 586
		Totaal	2 003	2 002	2 012	2 016
		Aantal uren (1)	292 633	277 497	253 206	271 228
		Trimestriële lonen (2)		40 740		
23.30	Bewerking van splijt- en kweekstoffen	Aantal arbeiders	325	343	342	344
		Aantal bedienden	806	803	776	754
		Totaal	1 131	1 146	1 118	1 098
		Aantal uren (1)	144 147	143 160	85 685	122 644
		Trimestriële lonen (2)		12 451		
37.10	Recycling van metaalafval	Aantal arbeiders	961	946	941	943
		Aantal bedienden	230	224	222	222
		Totaal	1 191	1 170	1 163	1 165
		Aantal uren (1)	165 190	161 333	123 175	131 844
		Trimestriële lonen (2)		6 713		
37.2	Recycling van niet-metaalafval	Aantal arbeiders	1 648	1 660	1 660	1 680
		Aantal bedienden	416	415	413	422
		Totaal	2 064	2 075	2 073	2 102
		Aantal uren (1)	275 940	275 862	199 459	235 159
		Trimestriële lonen (2)		10 137		
37.21	Recuperatie van papier	Aantal arbeiders	438	440	439	443
		Aantal bedienden	112	109	108	109
		Totaal	550	549	547	552
		Aantal uren (1)	72 709	70 945	60 696	65 183
		Trimestriële lonen (2)		2 662		
37.22	Recuperatie van textiel	Aantal arbeiders	518	519	515	518
		Aantal bedienden	66	68	67	68
		Totaal	584	587	582	586
		Aantal uren (1)	77 649	78 849	44 960	57 244
		Trimestriële lonen (2)		2 560		
37.23	Recuperatie van scheikundige stoffen	Aantal arbeiders	508	515	518	529
		Aantal bedienden	200	199	200	207
		Totaal	708	714	718	736
		Aantal uren (1)	92 926	92 980	73 030	82 253
		Trimestriële lonen (2)		4 406		
37.24	Recuperatie van bouwmaterialen	Aantal arbeiders	184	186	188	190
		Aantal bedienden	38	39	38	38
		Totaal	222	225	226	228
		Aantal uren (1)	32 656	33 088	20 773	30 479
		Trimestriële lonen (2)				

(1) Tot december 1998 uren-arbeiders, vanaf januari 1999 uren gepresteerd door de werknemers (bedienden en arbeiders).

(2) Brutolonen en -weden van de werknemers in 1 000 € (bevat alle vestigingen met 20 of meer personen behalve voor de bouw vanaf 1998).

# NIET-PRODCOM - Tewerkstelling, uren en lonen

				2006	2007			NACE
September	Oktober	November	December		Januari	Februari	Maart	Code
41	41	41	41	<b>43</b>	41	41	40	10.1A
19	19	20	20	<b>19</b>	20	21	21	
60	60	61	61	<b>62</b>	61	62	61	
7 817	8 479	7 666	6 092	<b>7 165</b>	7 983	7 291	7 813	
1 577	1 581	1 565	1 558	<b>1 614</b>	1 527	1 527	1 533	15.1A
220	222	219	219	<b>226</b>	217	220	217	
1 797	1 803	1 784	1 777	<b>1 840</b>	1 744	1 747	1 750	
212 387	223 431	213 756	196 111	<b>219 027</b>	221 779	203 967	223 919	
8 136			11 091	<b>37 043</b>			8 526	
3 589	3 618	3 655	3 657	<b>3 585</b>	3 649	3 636	3 651	15.51
1 977	1 992	1 987	1 980	<b>1 977</b>	1 980	1 983	1 989	
5 566	5 610	5 642	5 637	<b>5 562</b>	5 629	5 619	5 640	
676 669	726 321	692 828	607 236	<b>673 965</b>	725 126	669 108	746 543	
37 201			50 478	<b>170 921</b>			44 089	
586	589	588	590	<b>591</b>				23.10
84	84	84	85	<b>82</b>				
670	673	672	675	<b>674</b>				
79 195	82 824	80 547	77 384	<b>80 065</b>				
5 562			5 096	<b>24 095</b>				
440	438	439	433	<b>432</b>				23.20
1 599	1 606	1 609	1 608	<b>1 590</b>				
2 039	2 044	2 048	2 041	<b>2 023</b>				
276 166	298 786	287 706	266 905	<b>278 923</b>				
37 340			43 099	<b>157 882</b>				
345	334	329	329	<b>328</b>	328	330	327	23.30
747	745	704	689	<b>773</b>	656	659	637	
1 092	1 079	1 033	1 018	<b>1 102</b>	984	989	964	
132 425	140 509	135 296	105 892	<b>133 085</b>	129 988	121 700	126 223	
11 849			17 519	<b>52 105</b>			9 169	
956	956	949	950	<b>952</b>	960	963	977	37.10
222	230	232	232	<b>227</b>	223	221	227	
1 178	1 186	1 181	1 182	<b>1 179</b>	1 183	1 184	1 204	
156 570	167 180	161 425	128 146	<b>153 574</b>	168 828	157 332	173 268	
5 458			7 662	<b>26 434</b>			6 953	
1 682	1 700	1 688	1 698	<b>1 665</b>	1 682	1 679	1 700	37.2
427	433	425	420	<b>418</b>	413	415	422	
2 109	2 133	2 113	2 118	<b>2 083</b>	2 095	2 094	2 122	
274 045	292 758	274 237	217 606	<b>260 065</b>	283 953	265 973	295 567	
8 144			11 076	<b>38 440</b>			9 572	
446	472	463	481	<b>452</b>	471	476	486	37.21
108	121	118	113	<b>111</b>	116	117	118	
554	593	581	594	<b>563</b>	587	593	604	
71 484	80 251	75 420	65 376	<b>71 571</b>	79 613	73 529	82 802	
2 238			3 063	<b>10 630</b>			2 767	
514	502	497	499	<b>510</b>	500	496	496	37.22
71	66	63	62	<b>66</b>	61	62	62	
585	568	560	561	<b>576</b>	561	558	558	
78 399	79 651	72 923	55 879	<b>69 137</b>	72 561	70 341	76 273	
1 858			2 752	<b>9 292</b>			2 209	
527	531	531	527	<b>516</b>	523	521	530	37.23
208	205	204	204	<b>202</b>	197	196	197	
735	736	735	731	<b>719</b>	720	717	727	
92 858	100 582	94 288	71 215	<b>90 125</b>	100 525	91 795	101 755	
3 604			4 727	<b>16 565</b>			3 938	
195	195	197	191	<b>186</b>	188	186	188	37.24
40	41	40	41	<b>38</b>	39	40	45	
235	236	237	232	<b>224</b>	227	226	233	
31 304	32 274	31 606	25 136	<b>29 230</b>	31 254	30 308	34 737	

# NIET-PRODCOM - Tewerkstelling, uren en lonen

## Tewerkstelling, uren en lonen voor bepaalde bedrijfstakken (voorlopige cijfers)

NACE Code	Omschrijving		2006			
			Mei	Juni	Juli	Augustus
		Trimestriële lonen (2)		508		
40.1	Productie en distributie van elektriciteit	Aantal arbeiders	148	147	143	145
		Aantal bedienden	12 038	12 016	12 230	12 287
		Totaal	12 186	12 163	12 373	12 432
		Aantal uren (1)	1 552 255	1 563 885	1 290 482	1 243 655
		Trimestriële lonen (2)		169 112		
40.11	Productie van elektriciteit	Aantal arbeiders				
		Aantal bedienden	##	##	##	##
		Totaal	##	##	##	##
		Aantal uren (1)	##	##	##	##
		Trimestriële lonen (2)		##		
40.12	Transmissie van elektriciteit	Aantal arbeiders				
		Aantal bedienden	##	##	##	##
		Totaal	##	##	##	##
		Aantal uren (1)	##	##	##	##
		Trimestriële lonen (2)		##		
40.13	Distributie van en handel in elektriciteit	Aantal arbeiders	148	147	143	145
		Aantal bedienden	6 059	6 047	5 871	5 898
		Totaal	6 207	6 194	6 014	6 043
		Aantal uren (1)	783 075	796 324	622 635	608 927
		Trimestriële lonen (2)		79 520		
40.2	Productie en distributie van gas via leidingen	Aantal arbeiders	177	176	176	175
		Aantal bedienden	5 614	5 607	5 309	5 337
		Totaal	5 791	5 783	5 485	5 512
		Aantal uren (1)	719 264	741 889	603 070	539 885
		Trimestriële lonen (2)		75 949		
40.22	Distributie van en handel in gasvormige brandstoffen via leidingen	Aantal arbeiders	177	176	176	175
		Aantal bedienden	5 614	5 607	5 309	5 337
		Totaal	5 791	5 783	5 485	5 512
		Aantal uren (1)	719 264	741 889	603 070	539 885
		Trimestriële lonen (2)		75 949		
41	Winning, zuivering en distributie van water	Aantal arbeiders	3 720	3 718	3 715	3 727
		Aantal bedienden	3 579	3 577	3 572	3 589
		Totaal	7 299	7 295	7 287	7 316
		Aantal uren (1)	973 030	981 593	826 441	843 767
		Trimestriële lonen (2)		63 762		
45	Bouwnijverheid	Aantal arbeiders	97 534	97 575	97 489	100 189
		Aantal bedienden	23 207	23 285	23 299	23 804
		Totaal	120 741	120 860	120 788	123 993
		Aantal uren (1)	15 539 786	16 585 030	7 013 197	14 768 835
		Trimestriële lonen (2)		776 767		

(1) Tot december 1998 uren-arbeiders, vanaf januari 1999 uren gepresteerd door de werknemers (bedienden en arbeiders).

(2) Brutolonen en -weden van de werknemers in 1 000 € (bevat alle vestigingen met 20 of meer personen behalve voor de bouw vanaf 1998).

# NIET-PRODCOM - Tewerkstelling, uren en lonen

## - vervolg en einde

				2006	2007			NACE
September	Oktober	November	December		Januari	Februari	Maart	Code
444			533	<b>1 954</b>			658	
145	145	140	143	<b>147</b>	145	146		40.1
12 379	12 379	12 359	12 424	<b>12 201</b>	12 363	12 383		
12 524	12 524	12 499	12 567	<b>12 348</b>	12 508	12 529		
1 300 257	1 628 025	1 634 136	1 288 207	<b>1 461 083</b>	1 732 055	1 416 893		
134 443			203 138	<b>649 916</b>				
##	##	##	##	##	##	##		40.11
##	##	##	##	##	##	##		
##	##	##	##	##	##	##		
##			##	##				
##	##	##	##	##	##	##		40.12
##	##	##	##	##	##	##		
##	##	##	##	##	##	##		
##			##	##				
145	145	140	143	<b>147</b>	145	146		40.13
5 937	5 945	5 930	5 954	<b>5 980</b>	5 949	5 960		
6 082	6 090	6 070	6 097	<b>6 127</b>	6 094	6 106		
633 661	791 668	796 847	623 347	<b>727 048</b>	822 129	683 875		
59 602			77 937	<b>283 438</b>				
175	174	174	174	<b>176</b>	173	173		40.2
5 516	5 521	5 503	5 525	<b>5 471</b>	5 544	5 550		
5 691	5 695	5 677	5 699	<b>5 647</b>	5 717	5 723		
582 291	736 380	753 968	580 172	<b>667 649</b>	767 211	643 382		
58 682			83 142	<b>281 917</b>				
175	174	174	174	<b>176</b>	173	173		40.22
5 516	5 521	5 503	5 525	<b>5 471</b>	5 544	5 550		
5 691	5 695	5 677	5 699	<b>5 647</b>	5 717	5 723		
582 291	736 380	753 968	580 172	<b>667 649</b>	767 211	643 382		
58 682			83 142	<b>281 917</b>				
3 744	3 768	3 755	3 725	<b>3 732</b>	3 709	3 689	3 687	41
3 586	3 585	3 576	3 608	<b>3 569</b>	3 634	3 635	3 643	
7 330	7 353	7 331	7 333	<b>7 301</b>	7 343	7 324	7 330	
946 274	1 011 821	946 558	827 265	<b>936 031</b>	1 013 493	964 407	1 040 377	
63 127			66 047	<b>255 947</b>			64 517	
100 307	100 982	101 821	101 571	<b>98 774</b>	102 065	102 205	102 943	45
23 966	24 067	24 292	24 248	<b>23 563</b>	24 311	24 400	24 528	
124 273	125 049	126 113	125 819	<b>122 337</b>	126 376	126 605	127 471	
16 802 734	16 306 286	16 079 940	12 187 980	<b>14 220 645</b>	13 826 297	14 781 914	17 098 652	
640 150			788 054	<b>2 855 783</b>			715 674	

**Cokesfabrieken**

	Cokesfabrieken				Leveringen van cokes				
	Ovens		Ingeschoten steenkool		Productie van cokes	Ijzer- en staal-nijverheid	Uitvoer	Andere toepassingen	Totaal
	Aantal batterijen	Aantal ovens	Verbruik	Voorraad (1)					
				T	T	T	T	T	
2000	11	391	321 210	336 553	258 692	284 666	22 083	1 991	308 740
2001	11	391	323 922	266 213	268 443	299 833	11 916	1 883	313 632
2002	10	381	312 129	364 228	247 278	277 193	4 900	343	282 436
2003	9	348	294 831	283 919	233 033	290 783	1 200	199	292 182
2004	9	361	304 832	233 631	247 099	277 004	1 308	193	278 505
2005	9	361	303 977	341 162	216 651	219 589	127	1 674	221 390
2005 December	9	361	306 741	341 162	235 857	242 859	-	169	243 028
2006 Januari	9	361	316 627	388 474	244 551	252 538	26 092	112	278 742
Februari	9	361	289 925	373 495	239 843	218 863	-	109	218 972
Maart	9	361	294 634	385 792	230 687	248 338	2 683	132	251 153
April	9	361	307 405	237 649	245 400	246 245	7 037	41	253 323
Mei	9	361	319 736	335 019	259 101	263 604	7 400	16	271 020
Juni	9	361	305 468	368 796	244 419	241 831	-	66	241 897
Juli	9	361	314 757	425 985	251 708	248 367	22 684	-	271 051
Augustus	9	361	313 248	357 405	245 250	240 085	18 307	-	258 392
September	9	361	297 234	413 669	227 610	227 302	18 387	246	245 935
Oktober	9	361	309 123	324 080	236 524	237 598	-	83	237 681
November	9	361	300 222	311 173	231 473	239 172	16 923	219	256 314
December	9	361	308 623	314 905	238 432	248 441	14 358	198	262 997

	Voorraden cokes (1)	Ammoniak (2)	Ruwe benzol (1)	Ruwe teer (2)	Gas (3)			
					Totale productie	Eigen verbruik		Totale leveringen
						Verwarming der ovens	Andere toepassingen	
	T	T	T	T	1 000 m <sup>3</sup>	1 000 m <sup>3</sup>	1 000 m <sup>3</sup>	1 000 m <sup>3</sup>
2000	252 886	646	1 173	7 880	109 166	48 090	1 762	59 314
2001	244 587	734	1 127	8 021	106 633	46 979	2 346	57 308
2002	177 132	626	1 159	7 661	104 278	45 955	1 822	56 501
2003	292 181	654	1 135	7 364	98 787	44 611	1 505	52 671
2004	176 271	806	1 116	7 540	104 822	46 872	1 365	56 585
2005	179 388	741	1 116	7 212	102 412	48 065	1 452	52 895
2005 December	179 388	751	1 183	7 204	100 925	49 488	1 639	49 798
2006 Januari	194 565	858	1 224	7 953	107 289	50 400	1 389	55 500
Februari	208 065	406	1 161	6 788	98 147	46 023	1 175	50 949
Maart	191 567	891	1 227	7 066	93 680	47 329	1 311	45 040
April	180 553	736	1 175	7 225	99 283	47 671	1 265	50 347
Mei	186 435	501	680	7 596	102 726	49 468	1 111	52 147
Juni	191 904	867	1 124	7 337	95 833	47 195	1 708	46 930
Juli	188 792	641	1 114	7 232	101 246	49 043	1 331	50 872
Augustus	191 770	1 105	1 170	7 463	97 155	49 116	1 370	46 669
September	154 571	783	992	6 873	99 276	46 695	1 171	51 410
Oktober	160 704	925	1 195	7 228	101 486	48 339	1 576	51 571
November	150 655	387	1 072	7 422	95 743	46 233	1 502	48 008
December	139 930	734	1 306	6 915	102 897	48 729	1 533	52 635

(1) Op de laatste dag van de maand.

(2) Uitgedrukt in sulfaat.

 (3) Omvang uitgedrukt in 1 000 m<sup>3</sup> herleid tot 4 250 kcal/m<sup>3</sup>, 0° en 760 mm Hg.

# NIET-PRODCOM - Petroleum - Waterdistributie

## Nijverheid der petroleumderivaten: productie van de raffinaderijen (in metrieke ton)

	In bewerking gestelde ruwe petroleum	Autobenzine	Petroleum en carbureactor type petroleum	Gasolie	Residuele stookolie	Petroleumgas	Bitumen	Speciale benzines en white-spirit
2000	2 828 379	442 623	193 059	1 041 764	665 861	117 149	55 250	16 363
2001	2 671 278	457 778	168 802	1 064 780	584 561	109 088	34 436	9 369
2002	2 794 783	481 274	178 818	1 038 642	633 622	111 618	36 140	10 439
2003	3 019 813	488 785	175 813	1 084 394	724 123	112 102	27 747	9 792
2004	2 866 834	482 445	186 308	1 027 236	698 338	88 387	73 315	8 191
2005	2 672 512	421 346	145 211	994 813	670 203	76 640	89 704	7 155
2006	2 620 409	446 418	148 796	1 054 992	593 994	73 614	117 159	6 999
2005 December	2 843 478	517 093	162 520	1 162 511	639 729	89 252	71 298	5 320
2006 Januari	2 834 682	518 602	163 072	1 185 471	706 858	75 263	22 081	5 549
Februari	2 518 694	424 304	147 266	1 103 147	578 018	80 379	59 746	4 844
Maart	2 759 036	473 860	155 122	1 082 373	600 124	88 797	85 991	8 568
April	2 908 880	524 518	162 533	1 108 729	644 113	78 510	129 558	7 267
Mei	2 932 468	470 253	180 581	1 215 268	729 064	89 177	141 442	10 063
Juni	2 912 631	442 078	129 389	1 093 520	635 988	84 545	153 387	10 318
Juli	2 810 134	422 686	127 138	1 075 303	625 260	71 826	158 626	6 564
Augustus	2 802 664	465 544	165 443	1 141 527	674 854	90 322	147 741	10 989
September	2 555 860	407 739	151 002	1 057 752	585 744	64 596	158 233	6 636
Oktober	2 750 517	478 221	162 186	1 104 465	566 253	63 163	166 445	5 580
November	1 423 747	332 773	123 876	588 093	238 245	46 646	73 745	3 522
December	2 235 591	396 439	117 945	904 255	543 401	50 149	108 908	4 090

## Waterdistributie in volume en aantal aansluitingen

	Volume opgevangen grondwater	Volume oppervlaktewater behandeld met het oog op de verdeling	Volume water ontvangen van andere maatschappijen	Totaal	Volume water afgestaan aan andere maatschappijen	Verlies	Volume beschikbaar voor de verdeling	Aantal gebruikte aansluitingen
	1 000 m <sup>3</sup>	1 000 m <sup>3</sup>	1 000 m <sup>3</sup>	1 000 m <sup>3</sup>	1 000 m <sup>3</sup>	1 000 m <sup>3</sup>	1 000 m <sup>3</sup>	x 1000
2001	41 866	20 506	22 095	<b>84 467</b>	16 271	7 519	<b>60 676</b>	4 086
2002	40 367	20 680	20 633	<b>81 679</b>	14 743	7 321	<b>59 615</b>	4 123
2003	42 061	20 835	21 197	<b>84 093</b>	15 035	7 532	<b>61 526</b>	4 154
2004	40 514	21 197	20 423	<b>82 134</b>	14 372	7 589	<b>60 172</b>	4 168
2005	39 675	21 726	20 421	<b>81 822</b>	14 234	7 593	<b>59 995</b>	4 232
2006	39 338	22 422	19 849	<b>81 609</b>	14 328	7 930	<b>59 351</b>	4 293
2006 Februari	37 996	21 137	18 341	<b>77 474</b>	12 856	7 767	<b>56 850</b>	4 271
Maart	39 149	22 924	19 581	<b>81 654</b>	13 326	8 311	<b>60 017</b>	4 276
April	38 366	20 996	18 433	<b>77 795</b>	12 841	8 055	<b>56 899</b>	4 322
Mei	40 859	23 769	20 707	<b>85 335</b>	14 530	8 092	<b>62 713</b>	4 280
Juni	41 756	24 046	21 553	<b>87 354</b>	15 071	8 534	<b>63 749</b>	4 286
Juli	42 307	25 217	21 043	<b>88 568</b>	15 858	9 315	<b>63 394</b>	4 291
Augustus	40 368	22 836	20 420	<b>83 624</b>	14 594	8 061	<b>60 970</b>	4 293
September	38 065	21 215	19 398	<b>78 678</b>	17 523	7 269	<b>53 887</b>	4 299
Oktober	37 098	22 178	20 124	<b>79 400</b>	14 321	7 282	<b>57 798</b>	4 307
November	37 171	20 860	19 375	<b>77 406</b>	13 183	7 218	<b>57 005</b>	4 308
December	39 029	21 521	19 623	<b>80 173</b>	13 958	7 082	<b>59 133</b>	4 315
2007 Januari	37 043	22 067	18 289	<b>77 399</b>	13 167	7 302	<b>56 930</b>	4 317
Februari	35 940	20 234	17 510	<b>73 685</b>	12 536	6 993	<b>54 156</b>	4 325





# **Bouwnijverheid**

Gegevens van de ondernemingen  
met 10 personen en meer

# Bouwnijverheid - Tewerkstelling, uren

## Aantal ondernemingen, tewerkstelling en gepresteerde uren per activiteit

Oktober 2006

NACE code	Activiteit	Aantal ondernemingen	Tewerkstelling						
			Aantal bedienden	Aantal arbeiders			Aantal gepresteerde uren (1)		
				Gebouwen	Grond-, water- en wegebouw	Voltooiing	Gebouwen	Grond-, water- en wegebouw	Voltooiing
<b>45</b>	<b>BOUWNIJVERHEID</b>	<b>3 405</b>	<b>24 067</b>	<b>41 353</b>	<b>25 629</b>	<b>34 000</b>	<b>6 321 921</b>	<b>4 085 384</b>	<b>5 898 981</b>
45.1	Het bouwrijp maken van terreinen	126	373	615	2 192	2	92 511	342 250	227
45.11	Slopen van gebouwen; grondverzet	113	336	615	2 001	2	92 511	312 820	227
45.12	Proefboren en boren	13	37	-	191	-	-	29 430	-
<b>45.2</b>	<b>Burgerlijke en utiliteitsbouw; weg- en waterbouw</b>	<b>1 753</b>	<b>14 261</b>	<b>39 948</b>	<b>23 217</b>	<b>1 049</b>	<b>6 083 824</b>	<b>3 707 461</b>	<b>179 174</b>
45.21	Algemene bouwkundige en civieltechnische werken	1 067	9 860	31 845	9 425	924	4 935 120	1 432 220	158 917
45.22	Dakbedekking en bouw van dakconstructies	193	490	3 585	-	40	481 018	-	5 635
45.23	Bouw van autowegen en andere wegen, vliegvelden en sportfaciliteiten	280	2 175	177	10 942	4	24 804	1 732 968	839
45.24	Waterbouw	32	755	47	1 621	22	7 543	335 840	3 812
45.25	Overige gespecialiseerde werkzaamheden in de bouw	181	981	4 294	1 229	59	635 339	206 433	9 971
<b>45.3</b>	<b>Bouwinstallatie</b>	<b>731</b>	<b>6 213</b>	<b>40</b>	<b>220</b>	<b>17 862</b>	<b>7 526</b>	<b>35 673</b>	<b>3 342 409</b>
45.31	Elektrische installatie	349	3 646	18	10	8 636	3 055	1 592	1 747 111
45.32	Isolatiwerkzaamheden	39	286	2	-	1 803	1 408	-	268 674
45.33	Loodgieterswerk	328	2 160	20	-	7 199	3 063	-	1 285 096
45.34	Overige bouwinstallatie	15	121	-	210	224	-	34 081	41 528
<b>45.4</b>	<b>Afwerking van gebouwen</b>	<b>773</b>	<b>3 062</b>	<b>114</b>	<b>-</b>	<b>15 075</b>	<b>13 860</b>	<b>-</b>	<b>2 375 179</b>
45.41	Stukadoorswerk	73	200	13	-	1 791	1 904	-	227 242
45.42	Schrijnwerk	338	1 737	81	-	5 964	9 604	-	1 077 535
45.43	Vloerafwerking en wandbekleding	123	419	11	-	2 048	1 204	-	316 241
45.44	Schilderen en glaszetten	211	599	9	-	4 740	1 148	-	674 070
45.45	Overige werkzaamheden in verband met de afwerking van gebouwen	28	107	-	-	532	-	-	80 091
<b>45.5</b>	<b>Verhuur van machines voor de bouwnijverheid met bedieningspersoneel</b>	<b>22</b>	<b>158</b>	<b>636</b>	<b>-</b>	<b>12</b>	<b>124 200</b>	<b>-</b>	<b>1 992</b>

(1) Vanaf januari 1999, uren gepresteerd door de werknemers (bedienden en arbeiders).

# Bouwnijverheid - Tewerkstelling, uren

## Aantal ondernemingen, tewerkstelling en gepresteerde uren per activiteit

November 2006

NACE code	Activiteit	Aantal ondernemingen	Tewerkstelling						
			Aantal bedienden	Aantal arbeiders			Aantal gepresteerde uren (1)		
				Gebouwen	Grond-, water- en wegebouw	Voltooiing	Gebouwen	Grond-, water- en wegebouw	Voltooiing
<b>45</b>	<b>BOUWNIJVERHEID</b>	<b>3 468</b>	<b>24 292</b>	<b>41 818</b>	<b>25 500</b>	<b>34 503</b>	<b>6 250 791</b>	<b>3 928 649</b>	<b>5 900 500</b>
45.1	Het bouwrijp maken van terreinen	132	374	603	2 257	1	93 365	342 123	182
45.11	Slopen van gebouwen; grondverzet	119	337	603	2 066	1	93 365	311 094	182
45.12	Proefboren en boren	13	37	-	191	-	-	31 029	-
<b>45.2</b>	<b>Burgerlijke en utiliteitsbouw; weg- en waterbouw</b>	<b>1 775</b>	<b>14 368</b>	<b>40 416</b>	<b>23 022</b>	<b>1 059</b>	<b>6 013 739</b>	<b>3 551 049</b>	<b>182 721</b>
45.21	Algemene bouwkundige en civieltechnische werken	1 082	9 939	32 193	9 327	924	4 880 247	1 391 318	160 960
45.22	Dakbedekking en bouw van dakconstructies	195	498	3 600	-	48	470 083	-	6 980
45.23	Bouw van autowegen en andere wegen, vliegvelden en sportfaciliteiten	281	2 171	174	10 849	4	25 021	1 643 976	709
45.24	Waterbouw	32	751	47	1 609	22	7 509	317 047	3 843
45.25	Overige gespecialiseerde werkzaamheden in de bouw	185	1 009	4 402	1 237	61	630 879	198 708	10 229
<b>45.3</b>	<b>Bouwinstallatie</b>	<b>738</b>	<b>6 286</b>	<b>40</b>	<b>221</b>	<b>17 980</b>	<b>7 468</b>	<b>35 477</b>	<b>3 285 794</b>
45.31	Elektrische installatie	352	3 679	17	10	8 663	3 074	1 480	1 681 844
45.32	Isolatiwerkzaamheden	39	291	2	-	1 832	1 280	-	273 863
45.33	Loodgieterswerk	332	2 193	21	-	7 261	3 114	-	1 291 389
45.34	Overige bouwinstallatie	15	123	-	211	224	-	33 997	38 698
<b>45.4</b>	<b>Afwerking van gebouwen</b>	<b>800</b>	<b>3 107</b>	<b>112</b>	<b>-</b>	<b>15 453</b>	<b>13 267</b>	<b>-</b>	<b>2 429 935</b>
45.41	Stukadoorswerk	76	206	13	-	1 820	1 568	-	231 361
45.42	Schrijnwerk	351	1 754	78	-	6 160	9 517	-	1 110 672
45.43	Vloerafwerking en wandbekleding	130	430	12	-	2 156	1 183	-	326 431
45.44	Schilderen en glaszetten	214	606	9	-	4 752	999	-	677 939
45.45	Overige werkzaamheden in verband met de afwerking van gebouwen	29	111	-	-	565	-	-	83 532
<b>45.5</b>	<b>Verhuur van machines voor de bouwnijverheid met bedieningspersoneel</b>	<b>23</b>	<b>157</b>	<b>647</b>	<b>-</b>	<b>10</b>	<b>122 952</b>	<b>-</b>	<b>1 868</b>

(1) Vanaf januari 1999, uren gepresteerd door de werknemers (bedienden en arbeiders).

# Bouwnijverheid - Tewerkstelling, uren

## Aantal ondernemingen, tewerkstelling en gepresteerde uren per activiteit

December 2006

NACE code	Activiteit	Aantal ondernemingen	Tewerkstelling						
			Aantal bedienden	Aantal arbeiders			Aantal gepresteerde uren (1)		
				Gebouwen	Grond-, water- en wegebouw	Voltooiing	Gebouwen	Grond-, water- en wegebouw	Voltooiing
<b>45</b>	<b>BOUWNIJVERHEID</b>	<b>3 500</b>	<b>24 248</b>	<b>41 620</b>	<b>25 395</b>	<b>34 556</b>	<b>4 629 199</b>	<b>2 902 496</b>	<b>4 656 285</b>
45.1	Het bouwrijp maken van terreinen	136	381	595	2 287	1	70 779	254 967	108
45.11	Slopen van gebouwen; grondverzet	123	344	595	2 098	1	70 779	234 257	108
45.12	Proefboren en boren	13	37	-	189	-	-	20 710	-
<b>45.2</b>	<b>Burgerlijke en utiliteitsbouw; weg- en waterbouw</b>	<b>1 786</b>	<b>14 292</b>	<b>40 228</b>	<b>22 884</b>	<b>1 034</b>	<b>4 443 969</b>	<b>2 620 772</b>	<b>147 914</b>
45.21	Algemene bouwkundige en civieltechnische werken	1 086	9 901	31 980	9 287	901	3 559 009	1 051 639	129 948
45.22	Dakbedekking en bouw van dakconstructies	197	496	3 623	-	46	342 078	-	5 137
45.23	Bouw van autowegen en andere wegen, vliegvelden en sportfaciliteiten	283	2 157	180	10 761	4	18 517	1 162 632	529
45.24	Waterbouw	32	745	43	1 601	20	5 347	248 999	2 942
45.25	Overige gespecialiseerde werkzaamheden in de bouw	188	993	4 402	1 235	63	519 018	157 502	9 358
<b>45.3</b>	<b>Bouwinstallatie</b>	<b>746</b>	<b>6 293</b>	<b>42</b>	<b>224</b>	<b>18 044</b>	<b>6 361</b>	<b>26 757</b>	<b>2 623 771</b>
45.31	Elektrische installatie	357	3 702	19	10	8 743	2 825	1 064	1 365 189
45.32	Isolatiwerkzaamheden	39	284	2	-	1 823	1 024	-	236 584
45.33	Loodgieterswerk	335	2 187	21	-	7 233	2 512	-	990 733
45.34	Overige bouwinstallatie	15	120	-	214	245	-	25 693	31 265
<b>45.4</b>	<b>Afwerking van gebouwen</b>	<b>809</b>	<b>3 127</b>	<b>109</b>	<b>-</b>	<b>15 467</b>	<b>9 356</b>	<b>-</b>	<b>1 883 067</b>
45.41	Stukadoorswerk	79	207	13	-	1 854	728	-	172 901
45.42	Schrijnwerk	355	1 776	77	-	6 166	6 813	-	870 059
45.43	Vloerafwerking en wandbekleding	130	431	12	-	2 159	1 223	-	261 760
45.44	Schilderen en glaszetten	216	603	7	-	4 736	592	-	519 017
45.45	Overige werkzaamheden in verband met de afwerking van gebouwen	29	110	-	-	552	-	-	59 330
<b>45.5</b>	<b>Verhuur van machines voor de bouwnijverheid met bedieningspersoneel</b>	<b>23</b>	<b>155</b>	<b>646</b>	<b>-</b>	<b>10</b>	<b>98 734</b>	<b>-</b>	<b>1 425</b>

(1) Vanaf januari 1999, uren gepresteerd door de werknemers (bedienden en arbeiders).

# Bouwnijverheid - Tewerkstelling, uren

## Aantal ondernemingen, tewerkstelling en gepresteerde uren per activiteit

Januari 2007

NACE code	Activiteit	Aantal ondernemingen	Tewerkstelling						
			Aantal bedienden	Aantal arbeiders			Aantal gepresteerde uren (1)		
				Gebouwen	Grond-, water- en wegebouw	Voltooiing	Gebouwen	Grond-, water- en wegebouw	Voltooiing
<b>45</b>	<b>BOUWNIJVERHEID</b>	<b>3 460</b>	<b>24 311</b>	<b>41 856</b>	<b>25 498</b>	<b>34 711</b>	<b>5 172 990</b>	<b>3 167 262</b>	<b>5 486 045</b>
45.1	Het bouwrijp maken van terreinen	132	378	579	2 299	1	74 113	299 763	120
45.11	Slopen van gebouwen; grondverzet	119	338	579	2 108	1	74 113	273 165	120
45.12	Proefboren en boren	13	40	-	191	-	-	26 598	-
<b>45.2</b>	<b>Burgerlijke en utiliteitsbouw; weg- en waterbouw</b>	<b>1 770</b>	<b>14 283</b>	<b>40 512</b>	<b>22 956</b>	<b>1 001</b>	<b>4 971 486</b>	<b>2 829 897</b>	<b>146 873</b>
45.21	Algemene bouwkundige en civieltechnische werken	1 076	9 895	32 122	9 363	866	4 007 609	1 184 615	128 563
45.22	Dakbedekking en bouw van dakconstructies	194	485	3 683	-	47	385 750	-	6 232
45.23	Bouw van autowegen en andere wegen, vliegvelden en sportfaciliteiten	282	2 164	177	10 748	4	19 072	1 185 909	468
45.24	Waterbouw	32	739	44	1 602	21	6 266	285 045	3 072
45.25	Overige gespecialiseerde werkzaamheden in de bouw	186	1 000	4 486	1 243	63	552 789	174 328	8 538
<b>45.3</b>	<b>Bouwinstallatie</b>	<b>738</b>	<b>6 369</b>	<b>43</b>	<b>243</b>	<b>18 218</b>	<b>7 513</b>	<b>37 602</b>	<b>3 208 434</b>
45.31	Elektrische installatie	351	3 691	19	10	8 750	3 178	1 240	1 694 691
45.32	Isolatiwerkzaamheden	37	293	2	-	1 791	1 152	-	250 711
45.33	Loodgieterswerk	335	2 257	22	-	7 436	3 183	-	1 222 613
45.34	Overige bouwinstallatie	15	128	-	233	241	-	36 362	40 419
<b>45.4</b>	<b>Afwerking van gebouwen</b>	<b>799</b>	<b>3 128</b>	<b>108</b>	<b>-</b>	<b>15 481</b>	<b>10 755</b>	<b>-</b>	<b>2 128 735</b>
45.41	Stukadoorswerk	79	213	13	-	1 765	608	-	183 588
45.42	Schrijnwerk	346	1 781	76	-	6 178	8 208	-	1 022 597
45.43	Vloerafwerking en wandbekleding	128	417	12	-	2 155	1 098	-	282 330
45.44	Schilderen en glaszetten	216	608	7	-	4 765	841	-	572 250
45.45	Overige werkzaamheden in verband met de afwerking van gebouwen	30	109	-	-	618	-	-	67 970
<b>45.5</b>	<b>Verhuur van machines voor de bouwnijverheid met bedieningspersoneel</b>	<b>21</b>	<b>153</b>	<b>614</b>	<b>-</b>	<b>10</b>	<b>109 123</b>	<b>-</b>	<b>1 883</b>

(1) Vanaf januari 1999, uren gepresteerd door de werknemers (bedienden en arbeiders).

# Bouwnijverheid - Tewerkstelling, uren

## Aantal ondernemingen, tewerkstelling en gepresteerde uren per activiteit

Februari 2007

NACE code	Activiteit	Aantal ondernemingen	Tewerkstelling						
			Aantal bedienden	Aantal arbeiders			Aantal gepresteerde uren (1)		
				Gebouwen	Grond-, water- en wegebouw	Voltooiing	Gebouwen	Grond-, water- en wegebouw	Voltooiing
<b>45</b>	<b>BOUWNIJVERHEID</b>	<b>3 453</b>	<b>24 400</b>	<b>41 896</b>	<b>25 614</b>	<b>34 695</b>	<b>5 726 142</b>	<b>3 530 737</b>	<b>5 525 035</b>
45.1	Het bouwrijp maken van terreinen	132	376	580	2 314	1	81 311	323 082	206
45.11	Slopen van gebouwen; grondverzet	119	340	580	2 119	1	81 311	297 355	206
45.12	Proefboren en boren	13	36	-	195	-	-	25 727	-
<b>45.2</b>	<b>Burgerlijke en utiliteitsbouw; weg- en waterbouw</b>	<b>1 765</b>	<b>14 350</b>	<b>40 543</b>	<b>23 047</b>	<b>1 011</b>	<b>5 510 303</b>	<b>3 169 147</b>	<b>155 562</b>
45.21	Algemene bouwkundige en civieltechnische werken	1 071	9 942	32 230	9 410	878	4 470 357	1 280 620	136 438
45.22	Dakbedekking en bouw van dakconstructies	194	488	3 652	-	46	410 694	-	5 973
45.23	Bouw van autowegen en andere wegen, vliegvelden en sportfaciliteiten	282	2 189	165	10 784	4	21 542	1 392 605	581
45.24	Waterbouw	32	745	45	1 610	22	6 670	302 427	3 745
45.25	Overige gespecialiseerde werkzaamheden in de bouw	186	986	4 451	1 243	61	601 040	193 495	8 825
<b>45.3</b>	<b>Bouwinstallatie</b>	<b>737</b>	<b>6 360</b>	<b>44</b>	<b>253</b>	<b>18 186</b>	<b>7 710</b>	<b>38 508</b>	<b>3 113 296</b>
45.31	Elektrische installatie	351	3 687	20	16	8 728	3 521	1 966	1 571 947
45.32	Isolatiwerkzaamheden	37	292	2	-	1 801	1 280	-	258 156
45.33	Loodgieterswerk	334	2 250	22	-	7 419	2 909	-	1 245 679
45.34	Overige bouwinstallatie	15	131	-	237	238	-	36 542	37 514
<b>45.4</b>	<b>Afwerking van gebouwen</b>	<b>799</b>	<b>3 156</b>	<b>107</b>	<b>-</b>	<b>15 489</b>	<b>11 780</b>	<b>-</b>	<b>2 254 905</b>
45.41	Stukadoorswerk	79	220	12	-	1 775	1 032	-	209 258
45.42	Schrijnwerk	346	1 797	76	-	6 204	8 677	-	1 060 557
45.43	Vloerafwerking en wandbekleding	128	420	12	-	2 138	1 118	-	300 724
45.44	Schilderen en glaszetten	216	609	7	-	4 747	953	-	607 909
45.45	Overige werkzaamheden in verband met de afwerking van gebouwen	30	110	-	-	625	-	-	76 457
<b>45.5</b>	<b>Verhuur van machines voor de bouwnijverheid met bedieningspersoneel</b>	<b>20</b>	<b>158</b>	<b>622</b>	<b>-</b>	<b>8</b>	<b>115 038</b>	<b>-</b>	<b>1 066</b>

(1) Vanaf januari 1999, uren gepresteerd door de werknemers (bedienden en arbeiders).

# Bouwnijverheid - Tewerkstelling, uren

## Aantal ondernemingen, tewerkstelling en gepresteerde uren per activiteit

Maart 2007

NACE code	Activiteit	Aantal ondernemingen	Tewerkstelling						
			Aantal bedienden	Aantal arbeiders			Aantal gepresteerde uren (1)		
				Gebouwen	Grond-, water- en wegebouw	Voltooiing	Gebouwen	Grond-, water- en wegebouw	Voltooiing
<b>45</b>	<b>BOUWNIJVERHEID</b>	<b>3 513</b>	<b>24 528</b>	<b>42 272</b>	<b>25 742</b>	<b>34 929</b>	<b>6 709 904</b>	<b>4 204 577</b>	<b>6 184 171</b>
45.1	Het bouwrijp maken van terreinen	133	383	587	2 331	1	92 681	368 895	196
45.11	Slopen van gebouwen; grondverzet	120	343	587	2 135	1	92 681	336 856	196
45.12	Proefboren en boren	13	40	-	196	-	-	32 039	-
<b>45.2</b>	<b>Burgerlijke en utiliteitsbouw; weg- en waterbouw</b>	<b>1 792</b>	<b>14 424</b>	<b>40 870</b>	<b>23 165</b>	<b>1 004</b>	<b>6 465 392</b>	<b>3 791 318</b>	<b>171 830</b>
45.21	Algemene bouwkundige en civieltechnische werken	1 086	9 988	32 442	9 456	864	5 244 896	1 525 096	150 137
45.22	Dakbedekking en bouw van dakconstructies	200	498	3 734	-	51	508 046	-	7 071
45.23	Bouw van autowegen en andere wegen, vliegvelden en sportfaciliteiten	285	2 181	175	10 855	4	27 446	1 705 106	745
45.24	Waterbouw	32	740	46	1 606	22	7 571	340 079	4 183
45.25	Overige gespecialiseerde werkzaamheden in de bouw	189	1 017	4 473	1 248	63	677 433	221 037	9 694
<b>45.3</b>	<b>Bouwinstallatie</b>	<b>753</b>	<b>6 396</b>	<b>67</b>	<b>246</b>	<b>18 351</b>	<b>12 148</b>	<b>44 364</b>	<b>3 445 840</b>
45.31	Elektrische installatie	358	3 700	33	15	8 773	6 036	2 018	1 728 954
45.32	Isolatiwerkzaamheden	38	300	2	-	1 835	1 408	-	287 986
45.33	Loodgieterswerk	342	2 264	32	-	7 508	4 704	-	1 384 711
45.34	Overige bouwinstallatie	15	132	-	231	235	-	42 346	44 189
<b>45.4</b>	<b>Afwerking van gebouwen</b>	<b>815</b>	<b>3 168</b>	<b>133</b>	<b>-</b>	<b>15 565</b>	<b>17 339</b>	<b>-</b>	<b>2 564 536</b>
45.41	Stukadoorswerk	81	224	17	-	1 798	1 582	-	244 901
45.42	Schrijnwerk	353	1 799	75	-	6 275	10 572	-	1 185 821
45.43	Vloerafwerking en wandbekleding	132	428	19	-	2 156	2 467	-	348 492
45.44	Schilderen en glaszetten	218	606	8	-	4 724	1 024	-	696 818
45.45	Overige werkzaamheden in verband met de afwerking van gebouwen	31	111	-	-	627	-	-	92 614
<b>45.5</b>	<b>Verhuur van machines voor de bouwnijverheid met bedieningspersoneel</b>	<b>20</b>	<b>157</b>	<b>615</b>	<b>-</b>	<b>8</b>	<b>122 344</b>	<b>-</b>	<b>1 769</b>

(1) Vanaf januari 1999, uren gepresteerd door de werknemers (bedienden en arbeiders).

# Bouwnijverheid - Lonen

## Lonen en wedden van het kwartaal per activiteit (in 1 000 €)

NACE code	Activiteit	2005		2006			2007	
		4de kwartaal	1ste kwartaal	2de kwartaal	3de kwartaal	4de kwartaal	1ste kwartaal	
<b>45</b>	<b>BOUWNIJVERHEID</b>	<b>722 761</b>	<b>650 811</b>	<b>776 767</b>	<b>640 150</b>	<b>788 054</b>	<b>715 674</b>	
<b>45.1</b>	<b>Het bouwrijp maken van terreinen</b>	<b>14 983</b>	<b>14 878</b>	<b>18 465</b>	<b>14 992</b>	<b>18 802</b>	<b>17 873</b>	
45.11	Slopen van gebouwen; grondverzet	13 714	13 633	16 993	13 823	17 376	16 424	
45.12	Proefboren en boren	1 268	1 245	1 472	1 169	1 425	1 449	
<b>45.2</b>	<b>Burgerlijke en utiliteitsbouw; weg- en waterbouw</b>	<b>450 243</b>	<b>395 089</b>	<b>490 521</b>	<b>399 317</b>	<b>487 452</b>	<b>436 741</b>	
45.21	Algemene bouwkundige en civieltechnische werken	297 913	262 203	325 843	262 197	324 051	288 348	
45.22	Dakbedekking en bouw van dakconstructies	19 651	16 396	21 628	17 188	20 696	19 410	
45.23	Bouw van autowegen en andere wegen, vliegvelden en sportfaciliteiten	75 702	63 292	83 007	68 521	80 290	70 068	
45.24	Waterbouw	20 700	19 267	21 152	17 762	21 804	20 924	
45.25	Overige gespecialiseerde werkzaamheden in de bouw	36 277	33 931	38 890	33 648	40 611	37 992	
<b>45.3</b>	<b>Bouwinstallatie</b>	<b>153 589</b>	<b>145 462</b>	<b>158 688</b>	<b>134 213</b>	<b>168 241</b>	<b>153 933</b>	
45.31	Elektrische installatie	80 299	76 058	83 781	71 162	88 897	80 252	
45.32	Isolatiwerkzaamheden	14 995	13 653	13 830	12 356	14 540	11 663	
45.33	Loodgieterswerk	54 321	52 150	57 423	47 714	60 914	58 349	
45.34	Overige bouwinstallatie	3 975	3 600	3 655	2 980	3 891	3 669	
<b>45.4</b>	<b>Afwerking van gebouwen</b>	<b>98 211</b>	<b>90 501</b>	<b>103 706</b>	<b>86 521</b>	<b>107 182</b>	<b>101 595</b>	
45.41	Stukadoorswerk	8 779	8 014	10 050	7 945	10 141	9 293	
45.42	Schrijnwerk	45 688	43 181	47 106	39 522	50 177	48 649	
45.43	Vloerafwerking en wandbekleding	13 083	12 173	13 752	11 119	14 331	13 545	
45.44	Schilderen en glaszetten	27 017	24 260	28 886	24 817	28 683	26 690	
45.45	Overige werkzaamheden in verband met de afwerking van gebouwen	3 645	2 873	3 911	3 118	3 850	3 418	
<b>45.5</b>	<b>Verhuur van machines voor de bouwnijverheid met bedieningspersoneel</b>	<b>5 734</b>	<b>4 881</b>	<b>5 387</b>	<b>5 108</b>	<b>6 378</b>	<b>5 532</b>	



# Bouwnijverheid - Bestellingen per subsector

## Nieuwe bestellingen per subsector en per activiteit (in 1 000 €)

Oktober 2006

NACE code	Activiteit	Gebouwen	Grond- water- en wegebouw	Voltooiing	Totaal
<b>45</b>	<b>BOUWNIJVERHEID</b>	<b>771 668</b>	<b>381 589</b>	<b>456 776</b>	<b>1 610 032</b>
<b>45.1</b>	<b>Het bouwrijp maken van terreinen</b>	<b>9 209</b>	<b>40 021</b>	<b>17</b>	<b>49 248</b>
45.11	Slopen van gebouwen; grondverzet	9 209	37 989	17	47 215
45.12	Proefboren en boren	-	2 033	-	2 033
<b>45.2</b>	<b>Burgerlijke en utiliteitsbouw; weg- en waterbouw</b>	<b>747 218</b>	<b>336 608</b>	<b>24 316</b>	<b>1 108 142</b>
45.21	Algemene bouwkundige en civieltechnische werken	648 951	143 564	23 028	815 542
45.22	Dakbedekking en bouw van dakconstructies	39 255	81	493	39 830
45.23	Bouw van autowegen en andere wegen, vliegvelden en sportfaciliteiten	130	150 309	57	150 496
45.24	Waterbouw	355	23 414	307	24 077
45.25	Overige gespecialiseerde werkzaamheden in de bouw	58 527	19 240	432	78 198
<b>45.3</b>	<b>Bouwinstallatie</b>	<b>515</b>	<b>4 959</b>	<b>237 592</b>	<b>243 067</b>
45.31	Elektrische installatie	310	79	114 890	115 278
45.32	Isolatiwerkzaamheden	-	-	11 768	11 768
45.33	Loodgieterswerk	206	-	107 531	107 737
45.34	Overige bouwinstallatie	-	4 880	3 404	8 283
<b>45.4</b>	<b>Afwerking van gebouwen</b>	<b>1 267</b>	<b>-</b>	<b>194 828</b>	<b>196 095</b>
45.41	Stukadoorswerk	185	-	21 591	21 776
45.42	Schrijnwerk	935	-	99 650	100 585
45.43	Vloerafwerking en wandbekleding	128	-	31 112	31 240
45.44	Schilderen en glaszetten	19	-	36 625	36 644
45.45	Overige werkzaamheden in verband met de afwerking van gebouwen	-	-	5 850	5 850
<b>45.5</b>	<b>Verhuur van machines voor de bouwnijverheid met bedieningspersoneel</b>	<b>13 459</b>	<b>-</b>	<b>21</b>	<b>13 480</b>

## Bouwnijverheid - Bestellingen per subsector

### Nieuwe bestellingen per subsector en per activiteit (in 1 000 €)

November 2006

NACE code	Activiteit	Gebouwen	Grond- water- en wegebouw	Voltooiing	Totaal
<b>45</b>	<b>BOUWNIJVERHEID</b>	<b>623 065</b>	<b>416 403</b>	<b>453 095</b>	<b>1 492 563</b>
<b>45.1</b>	<b>Het bouwrijp maken van terreinen</b>	<b>9 331</b>	<b>43 485</b>	<b>8</b>	<b>52 825</b>
45.11	Slopen van gebouwen; grondverzet	9 331	40 694	8	50 033
45.12	Proefboren en boren	-	2 791	-	2 791
<b>45.2</b>	<b>Burgerlijke en utiliteitsbouw; weg- en waterbouw</b>	<b>596 899</b>	<b>371 296</b>	<b>20 074</b>	<b>988 270</b>
45.21	Algemene bouwkundige en civieltechnische werken	496 702	122 772	15 893	635 366
45.22	Dakbedekking en bouw van dakconstructies	43 310	97	580	43 987
45.23	Bouw van autowegen en andere wegen, vliegvelden en sportfaciliteiten	1 405	216 120	37	217 563
45.24	Waterbouw	665	15 214	731	16 610
45.25	Overige gespecialiseerde werkzaamheden in de bouw	54 817	17 093	2 833	74 744
<b>45.3</b>	<b>Bouwinstallatie</b>	<b>585</b>	<b>1 621</b>	<b>239 676</b>	<b>241 883</b>
45.31	Elektrische installatie	438	253	111 563	112 254
45.32	Isolatiwerkzaamheden	-	-	12 152	12 152
45.33	Loodgieterswerk	147	-	112 762	112 909
45.34	Overige bouwinstallatie	-	1 369	3 200	4 568
<b>45.4</b>	<b>Afwerking van gebouwen</b>	<b>1 874</b>	<b>-</b>	<b>193 313</b>	<b>195 187</b>
45.41	Stukadoorswerk	678	-	17 718	18 397
45.42	Schrijnwerk	979	-	101 645	102 624
45.43	Vloerafwerking en wandbekleding	149	-	32 482	32 630
45.44	Schilderen en glaszetten	68	-	35 709	35 777
45.45	Overige werkzaamheden in verband met de afwerking van gebouwen	-	-	5 760	5 760
<b>45.5</b>	<b>Verhuur van machines voor de bouwnijverheid met bedieningspersoneel</b>	<b>14 376</b>	<b>-</b>	<b>23</b>	<b>14 399</b>

# Bouwnijverheid - Bestellingen per subsector

## Nieuwe bestellingen per subsector en per activiteit (in 1 000 €)

December 2006

NACE code	Activiteit	Gebouwen	Grond- water- en wegebouw	Voltooiing	Totaal
<b>45</b>	<b>BOUWNIJVERHEID</b>	<b>640 572</b>	<b>396 563</b>	<b>432 828</b>	<b>1 469 963</b>
<b>45.1</b>	<b>Het bouwrijp maken van terreinen</b>	<b>4 564</b>	<b>34 875</b>	<b>4</b>	<b>39 443</b>
45.11	Slopen van gebouwen; grondverzet	4 564	30 447	4	35 015
45.12	Proefboren en boren	-	4 428	-	4 428
<b>45.2</b>	<b>Burgerlijke en utiliteitsbouw; weg- en waterbouw</b>	<b>620 677</b>	<b>359 887</b>	<b>16 376</b>	<b>996 940</b>
45.21	Algemene bouwkundige en civieltechnische werken	529 772	137 933	12 308	680 013
45.22	Dakbedekking en bouw van dakconstructies	37 765	1	748	38 514
45.23	Bouw van autowegen en andere wegen, vliegvelden en sportfaciliteiten	3 067	172 192	27	175 286
45.24	Waterbouw	364	23 880	524	24 768
45.25	Overige gespecialiseerde werkzaamheden in de bouw	49 709	25 881	2 768	78 358
<b>45.3</b>	<b>Bouwinstallatie</b>	<b>515</b>	<b>1 801</b>	<b>229 584</b>	<b>231 900</b>
45.31	Elektrische installatie	406	407	119 391	120 205
45.32	Isolatiwerkzaamheden	-	-	12 251	12 251
45.33	Loodgieterswerk	109	-	95 478	95 586
45.34	Overige bouwinstallatie	-	1 393	2 465	3 858
<b>45.4</b>	<b>Afwerking van gebouwen</b>	<b>2 309</b>	<b>-</b>	<b>186 831</b>	<b>189 141</b>
45.41	Stukadoorswerk	225	-	19 325	19 550
45.42	Schrijnwerk	1 937	-	96 995	98 932
45.43	Vloerafwerking en wandbekleding	77	-	30 061	30 138
45.44	Schilderen en glaszetten	70	-	34 696	34 766
45.45	Overige werkzaamheden in verband met de afwerking van gebouwen	-	-	5 755	5 755
<b>45.5</b>	<b>Verhuur van machines voor de bouwnijverheid met bedieningspersoneel</b>	<b>12 507</b>	<b>-</b>	<b>33</b>	<b>12 539</b>

## Bouwnijverheid - Bestellingen per subsector

### Nieuwe bestellingen per subsector en per activiteit (in 1 000 €)

Januari 2007

NACE code	Activiteit	Gebouwen	Grond- water- en wegebouw	Voltooiing	Totaal
<b>45</b>	<b>BOUWNIJVERHEID</b>	<b>723 271</b>	<b>347 349</b>	<b>452 142</b>	<b>1 522 761</b>
<b>45.1</b>	<b>Het bouwrijp maken van terreinen</b>	<b>9 310</b>	<b>30 813</b>	<b>5</b>	<b>40 129</b>
45.11	Slopen van gebouwen; grondverzet	9 310	28 188	5	37 504
45.12	Proefboren en boren	-	2 625	-	2 625
<b>45.2</b>	<b>Burgerlijke en utiliteitsbouw; weg- en waterbouw</b>	<b>700 691</b>	<b>315 590</b>	<b>13 017</b>	<b>1 029 298</b>
45.21	Algemene bouwkundige en civieltechnische werken	615 458	145 966	11 719	773 143
45.22	Dakbedekking en bouw van dakconstructies	34 914	26	516	35 456
45.23	Bouw van autowegen en andere wegen, vliegvelden en sportfaciliteiten	1 553	110 657	65	112 276
45.24	Waterbouw	397	36 942	473	37 813
45.25	Overige gespecialiseerde werkzaamheden in de bouw	48 367	21 999	244	70 610
<b>45.3</b>	<b>Bouwinstallatie</b>	<b>263</b>	<b>945</b>	<b>263 513</b>	<b>264 720</b>
45.31	Elektrische installatie	86	315	115 351	115 752
45.32	Isolatiwerkzaamheden	-	-	17 562	17 562
45.33	Loodgieterswerk	177	-	127 668	127 845
45.34	Overige bouwinstallatie	-	630	2 932	3 562
<b>45.4</b>	<b>Afwerking van gebouwen</b>	<b>1 168</b>	<b>-</b>	<b>175 583</b>	<b>176 751</b>
45.41	Stukadoorswerk	-	-	15 739	15 739
45.42	Schrijnwerk	1 046	-	90 223	91 270
45.43	Vloerafwerking en wandbekleding	92	-	25 662	25 754
45.44	Schilderen en glaszetten	30	-	39 104	39 134
45.45	Overige werkzaamheden in verband met de afwerking van gebouwen	-	-	4 855	4 855
<b>45.5</b>	<b>Verhuur van machines voor de bouwnijverheid met bedieningspersoneel</b>	<b>11 839</b>	<b>-</b>	<b>24</b>	<b>11 863</b>

# Bouwnijverheid - Bestellingen per subsector

## Nieuwe bestellingen per subsector en per activiteit (in 1 000 €)

Februari 2007

NACE code	Activiteit	Gebouwen	Grond- water- en wegebouw	Voltooiing	Totaal
<b>45</b>	<b>BOUWNIJVERHEID</b>	<b>637 378</b>	<b>296 104</b>	<b>433 163</b>	<b>1 366 645</b>
<b>45.1</b>	<b>Het bouwrijp maken van terreinen</b>	<b>7 735</b>	<b>31 788</b>	<b>7</b>	<b>39 530</b>
45.11	Slopen van gebouwen; grondverzet	7 735	28 898	7	36 641
45.12	Proefboren en boren	-	2 889	-	2 889
<b>45.2</b>	<b>Burgerlijke en utiliteitsbouw; weg- en waterbouw</b>	<b>615 821</b>	<b>262 846</b>	<b>13 998</b>	<b>892 665</b>
45.21	Algemene bouwkundige en civieltechnische werken	527 940	107 766	11 159	646 865
45.22	Dakbedekking en bouw van dakconstructies	35 609	21	1 034	36 664
45.23	Bouw van autowegen en andere wegen, vliegvelden en sportfaciliteiten	2 046	121 061	80	123 188
45.24	Waterbouw	1 391	19 855	1 020	22 266
45.25	Overige gespecialiseerde werkzaamheden in de bouw	48 835	14 141	705	63 681
<b>45.3</b>	<b>Bouwinstallatie</b>	<b>230</b>	<b>1 470</b>	<b>236 143</b>	<b>237 844</b>
45.31	Elektrische installatie	68	326	117 724	118 119
45.32	Isolatiwerkzaamheden	-	-	14 288	14 288
45.33	Loodgieterswerk	162	-	101 977	102 139
45.34	Overige bouwinstallatie	-	1 144	2 154	3 298
<b>45.4</b>	<b>Afwerking van gebouwen</b>	<b>1 578</b>	<b>-</b>	<b>182 996</b>	<b>184 575</b>
45.41	Stukadoorswerk	264	-	16 645	16 909
45.42	Schrijnwerk	1 170	-	94 898	96 068
45.43	Vloerafwerking en wandbekleding	102	-	29 619	29 721
45.44	Schilderen en glaszetten	42	-	36 475	36 517
45.45	Overige werkzaamheden in verband met de afwerking van gebouwen	-	-	5 360	5 360
<b>45.5</b>	<b>Verhuur van machines voor de bouwnijverheid met bedieningspersoneel</b>	<b>12 013</b>	<b>-</b>	<b>18</b>	<b>12 032</b>

## Bouwnijverheid - Bestellingen per subsector

### Nieuwe bestellingen per subsector en per activiteit (in 1 000 €)

Maart 2007

NACE code	Activiteit	Gebouwen	Grond- water- en wegebouw	Voltooiing	Totaal
<b>45</b>	<b>BOUWNIJVERHEID</b>	<b>846 055</b>	<b>343 108</b>	<b>481 197</b>	<b>1 670 360</b>
<b>45.1</b>	<b>Het bouwrijp maken van terreinen</b>	<b>9 088</b>	<b>31 133</b>	<b>7</b>	<b>40 228</b>
45.11	Slopen van gebouwen; grondverzet	9 088	27 488	7	36 583
45.12	Proefboren en boren	-	3 645	-	3 645
<b>45.2</b>	<b>Burgerlijke en utiliteitsbouw; weg- en waterbouw</b>	<b>821 900</b>	<b>311 599</b>	<b>14 175</b>	<b>1 147 675</b>
45.21	Algemene bouwkundige en civieltechnische werken	708 576	112 738	11 923	833 236
45.22	Dakbedekking en bouw van dakconstructies	47 435	23	485	47 943
45.23	Bouw van autowegen en andere wegen, vliegvelden en sportfaciliteiten	3 507	157 901	74	161 482
45.24	Waterbouw	632	22 033	584	23 250
45.25	Overige gespecialiseerde werkzaamheden in de bouw	61 750	18 904	1 110	81 763
<b>45.3</b>	<b>Bouwinstallatie</b>	<b>334</b>	<b>376</b>	<b>250 942</b>	<b>251 651</b>
45.31	Elektrische installatie	197	252	123 869	124 318
45.32	Isolatiwerkzaamheden	-	-	15 518	15 518
45.33	Loodgieterswerk	137	-	108 013	108 150
45.34	Overige bouwinstallatie	-	124	3 543	3 667
<b>45.4</b>	<b>Afwerking van gebouwen</b>	<b>1 425</b>	<b>-</b>	<b>216 049</b>	<b>217 475</b>
45.41	Stukadoorswerk	13	-	20 833	20 846
45.42	Schrijnwerk	1 119	-	105 587	106 706
45.43	Vloerafwerking en wandbekleding	127	-	35 011	35 138
45.44	Schilderen en glaszetten	166	-	48 708	48 874
45.45	Overige werkzaamheden in verband met de afwerking van gebouwen	-	-	5 910	5 910
<b>45.5</b>	<b>Verhuur van machines voor de bouwnijverheid met bedieningspersoneel</b>	<b>13 308</b>	<b>-</b>	<b>24</b>	<b>13 332</b>

# Bouwnijverheid - Bestellingen per gewest

## Nieuwe bestellingen per gewest en per activiteit (in 1 000 €)

Oktober 2006

NACE code	Activiteit	Brussels Hoofdstedelijk Gewest	Vlaams Gewest	Waals Gewest	Europese Unie	Andere landen	Totaal
<b>45</b>	<b>BOUWNIJVERHEID</b>	<b>201 598</b>	<b>896 017</b>	<b>372 648</b>	<b>109 263</b>	<b>30 507</b>	<b>1 610 032</b>
<b>45.1</b>	<b>Het bouwrijp maken van terreinen</b>	<b>3 537</b>	<b>29 600</b>	<b>14 791</b>	<b>1 320</b>	<b>-</b>	<b>49 248</b>
45.11	Slopen van gebouwen; grondverzet	3 325	28 341	14 663	886	-	47 215
45.12	Proefboren en boren	212	1 259	128	433	-	2 033
<b>45.2</b>	<b>Burgerlijke en utiliteitsbouw; weg- en waterbouw</b>	<b>109 817</b>	<b>615 357</b>	<b>262 724</b>	<b>94 825</b>	<b>25 419</b>	<b>1 108 142</b>
45.21	Algemene bouwkundige en civieltechnische werken	88 293	436 530	184 610	85 768	20 340	815 542
45.22	Dakbedekking en bouw van dakconstructies	4 338	21 378	13 557	557	-	39 830
45.23	Bouw van autowegen en andere wegen, vliegvelden en sportfaciliteiten	7 652	101 929	40 480	435	-	150 496
45.24	Waterbouw	284	14 256	4 623	375	4 538	24 077
45.25	Overige gespecialiseerde werkzaamheden in de bouw	9 250	41 264	19 453	7 691	541	78 198
<b>45.3</b>	<b>Bouwinstallatie</b>	<b>46 465</b>	<b>130 838</b>	<b>61 555</b>	<b>4 184</b>	<b>25</b>	<b>243 067</b>
45.31	Elektrische installatie	21 069	57 238	34 274	2 673	25	115 278
45.32	Isolatiwerkzaamheden	2 521	6 348	2 769	130	-	11 768
45.33	Loodgieterswerk	20 657	62 168	23 530	1 382	-	107 737
45.34	Overige bouwinstallatie	2 219	5 084	981	-	-	8 283
<b>45.4</b>	<b>Afwerking van gebouwen</b>	<b>40 945</b>	<b>114 475</b>	<b>32 134</b>	<b>5 876</b>	<b>2 666</b>	<b>196 095</b>
45.41	Stukadoorswerk	5 380	12 931	3 077	388	-	21 776
45.42	Schrijnwerk	18 902	59 801	16 350	2 955	2 578	100 585
45.43	Vloerafwerking en wandbekleding	7 020	18 165	4 913	1 142	-	31 240
45.44	Schilderen en glaszetten	7 876	21 278	6 677	811	-	36 644
45.45	Overige werkzaamheden in verband met de afwerking van gebouwen	1 767	2 300	1 116	579	88	5 850
<b>45.5</b>	<b>Verhuur van machines voor de bouwnijverheid met bedieningspersoneel</b>	<b>834</b>	<b>5 748</b>	<b>1 443</b>	<b>3 058</b>	<b>2 397</b>	<b>13 480</b>

# Bouwnijverheid - Bestellingen per gewest

## Nieuwe bestellingen per gewest en per activiteit (in 1 000 €)

November 2006

NACE code	Activiteit	Brussels Hoofdstedelijk Gewest	Vlaams Gewest	Waals Gewest	Europese Unie	Andere landen	Totaal
<b>45</b>	<b>BOUWNIJVERHEID</b>	<b>230 973</b>	<b>848 995</b>	<b>352 450</b>	<b>54 180</b>	<b>5 965</b>	<b>1 492 563</b>
<b>45.1</b>	<b>Het bouwrijp maken van terreinen</b>	<b>3 229</b>	<b>30 328</b>	<b>17 952</b>	<b>1 316</b>	<b>-</b>	<b>52 825</b>
45.11	Slopen van gebouwen; grondverzet	2 982	28 383	17 583	1 086	-	50 033
45.12	Proefboren en boren	247	1 945	369	229	-	2 791
<b>45.2</b>	<b>Burgerlijke en utiliteitsbouw; weg- en waterbouw</b>	<b>141 715</b>	<b>574 747</b>	<b>233 293</b>	<b>37 226</b>	<b>1 289</b>	<b>988 270</b>
45.21	Algemene bouwkundige en civieltechnische werken	111 682	341 576	151 993	29 313	802	635 366
45.22	Dakbedekking en bouw van dakconstructies	4 588	25 887	12 810	702	-	43 987
45.23	Bouw van autowegen en andere wegen, vliegvelden en sportfaciliteiten	16 963	145 977	54 379	244	-	217 563
45.24	Waterbouw	190	12 774	2 910	736	-	16 610
45.25	Overige gespecialiseerde werkzaamheden in de bouw	8 292	48 533	11 200	6 231	487	74 744
<b>45.3</b>	<b>Bouwinstallatie</b>	<b>44 737</b>	<b>124 078</b>	<b>69 263</b>	<b>3 762</b>	<b>43</b>	<b>241 883</b>
45.31	Elektrische installatie	18 719	54 924	36 262	2 306	43	112 254
45.32	Isolatiwerkzaamheden	1 525	7 681	2 831	115	-	12 152
45.33	Loodgieterswerk	22 097	60 183	29 288	1 341	-	112 909
45.34	Overige bouwinstallatie	2 396	1 291	882	-	-	4 568
<b>45.4</b>	<b>Afwerking van gebouwen</b>	<b>39 856</b>	<b>114 418</b>	<b>30 433</b>	<b>8 045</b>	<b>2 435</b>	<b>195 187</b>
45.41	Stukadoorswerk	3 537	12 192	2 418	249	-	18 397
45.42	Schrijnwerk	20 970	59 422	15 314	4 724	2 193	102 624
45.43	Vloerafwerking en wandbekleding	7 042	18 810	5 172	1 488	119	32 630
45.44	Schilderen en glaszetten	6 818	21 820	5 983	1 125	31	35 777
45.45	Overige werkzaamheden in verband met de afwerking van gebouwen	1 488	2 174	1 546	460	92	5 760
<b>45.5</b>	<b>Verhuur van machines voor de bouwnijverheid met bedieningspersoneel</b>	<b>1 437</b>	<b>5 424</b>	<b>1 509</b>	<b>3 832</b>	<b>2 197</b>	<b>14 399</b>



# Bouwnijverheid - Bestellingen per gewest

## Nieuwe bestellingen per gewest en per activiteit (in 1 000 €)

December 2006

NACE code	Activiteit	Brussels Hoofdstedelijk Gewest	Vlaams Gewest	Waals Gewest	Europese Unie	Andere landen	Totaal
<b>45</b>	<b>BOUWNIJVERHEID</b>	<b>198 913</b>	<b>832 235</b>	<b>339 329</b>	<b>91 235</b>	<b>8 250</b>	<b>1 469 963</b>
<b>45.1</b>	<b>Het bouwrijp maken van terreinen</b>	<b>1 923</b>	<b>23 063</b>	<b>12 644</b>	<b>1 807</b>	<b>6</b>	<b>39 443</b>
45.11	Slopen van gebouwen; grondverzet	1 792	21 156	11 800	262	6	35 015
45.12	Proefboren en boren	131	1 907	844	1 546	-	4 428
<b>45.2</b>	<b>Burgerlijke en utiliteitsbouw; weg- en waterbouw</b>	<b>110 227</b>	<b>571 368</b>	<b>233 984</b>	<b>77 380</b>	<b>3 981</b>	<b>996 940</b>
45.21	Algemene bouwkundige en civieltechnische werken	75 123	375 003	157 031	69 246	3 612	680 013
45.22	Dakbedekking en bouw van dakconstructies	3 008	21 341	12 685	1 480	-	38 514
45.23	Bouw van autowegen en andere wegen, vliegvelden en sportfaciliteiten	21 969	102 612	50 146	560	-	175 286
45.24	Waterbouw	2 306	17 822	4 469	145	26	24 768
45.25	Overige gespecialiseerde werkzaamheden in de bouw	7 821	54 591	9 653	5 949	343	78 358
<b>45.3</b>	<b>Bouwinstallatie</b>	<b>48 236</b>	<b>121 836</b>	<b>59 075</b>	<b>2 534</b>	<b>219</b>	<b>231 900</b>
45.31	Elektrische installatie	30 168	56 748	31 465	1 604	219	120 205
45.32	Isolatiwerkzaamheden	1 533	7 464	3 206	49	-	12 251
45.33	Loodgieterswerk	14 674	56 722	23 309	882	-	95 586
45.34	Overige bouwinstallatie	1 861	902	1 095	-	-	3 858
<b>45.4</b>	<b>Afwerking van gebouwen</b>	<b>37 574</b>	<b>110 921</b>	<b>32 240</b>	<b>6 376</b>	<b>2 030</b>	<b>189 141</b>
45.41	Stukadoorswerk	2 461	13 974	2 424	691	-	19 550
45.42	Schrijnwerk	18 033	59 099	17 193	2 737	1 870	98 932
45.43	Vloerafwerking en wandbekleding	6 974	16 782	4 843	1 419	120	30 138
45.44	Schilderen en glaszetten	8 363	18 826	6 486	1 092	-	34 766
45.45	Overige werkzaamheden in verband met de afwerking van gebouwen	1 744	2 240	1 293	437	40	5 755
<b>45.5</b>	<b>Verhuur van machines voor de bouwnijverheid met bedieningspersoneel</b>	<b>952</b>	<b>5 047</b>	<b>1 387</b>	<b>3 139</b>	<b>2 015</b>	<b>12 539</b>

# Bouwnijverheid - Bestellingen per gewest

## Nieuwe bestellingen per gewest en per activiteit (in 1 000 €)

Januari 2007

NACE code	Activiteit	Brussels Hoofdstedelijk Gewest	Vlaams Gewest	Waals Gewest	Europese Unie	Andere landen	Totaal
<b>45</b>	<b>BOUWNIJVERHEID</b>	<b>217 025</b>	<b>805 972</b>	<b>448 453</b>	<b>43 744</b>	<b>7 568</b>	<b>1 522 761</b>
<b>45.1</b>	<b>Het bouwrijp maken van terreinen</b>	<b>4 218</b>	<b>19 781</b>	<b>14 713</b>	<b>1 417</b>	<b>-</b>	<b>40 129</b>
45.11	Slopen van gebouwen; grondverzet	4 009	18 598	14 367	530	-	37 504
45.12	Proefboren en boren	209	1 183	346	887	-	2 625
<b>45.2</b>	<b>Burgerlijke en utiliteitsbouw; weg- en waterbouw</b>	<b>126 734</b>	<b>547 525</b>	<b>326 474</b>	<b>27 652</b>	<b>913</b>	<b>1 029 298</b>
45.21	Algemene bouwkundige en civieltechnische werken	108 726	378 917	265 123	19 727	650	773 143
45.22	Dakbedekking en bouw van dakconstructies	3 634	19 894	10 775	1 152	-	35 456
45.23	Bouw van autowegen en andere wegen, vliegvelden en sportfaciliteiten	6 255	83 398	22 353	269	-	112 276
45.24	Waterbouw	131	19 998	17 464	220	-	37 813
45.25	Overige gespecialiseerde werkzaamheden in de bouw	7 987	45 318	10 757	6 285	262	70 610
<b>45.3</b>	<b>Bouwinstallatie</b>	<b>52 520</b>	<b>135 324</b>	<b>68 645</b>	<b>5 921</b>	<b>2 310</b>	<b>264 720</b>
45.31	Elektrische installatie	22 103	55 055	36 378	2 105	110	115 752
45.32	Isolatiwerkzaamheden	1 804	10 566	2 969	23	2 200	17 562
45.33	Loodgieterswerk	26 428	68 871	28 753	3 793	-	127 845
45.34	Overige bouwinstallatie	2 185	833	544	-	-	3 562
<b>45.4</b>	<b>Afwerking van gebouwen</b>	<b>31 854</b>	<b>99 026</b>	<b>37 662</b>	<b>5 891</b>	<b>2 319</b>	<b>176 751</b>
45.41	Stukadoorswerk	2 504	9 707	2 498	1 030	-	15 739
45.42	Schrijnwerk	15 741	54 231	16 184	2 889	2 223	91 270
45.43	Vloerafwerking en wandbekleding	5 651	15 321	4 087	669	27	25 754
45.44	Schilderen en glaszetten	6 981	17 586	13 915	624	28	39 134
45.45	Overige werkzaamheden in verband met de afwerking van gebouwen	976	2 181	978	679	41	4 855
<b>45.5</b>	<b>Verhuur van machines voor de bouwnijverheid met bedieningspersoneel</b>	<b>1 700</b>	<b>4 315</b>	<b>959</b>	<b>2 863</b>	<b>2 026</b>	<b>11 863</b>

# Bouwnijverheid - Bestellingen per gewest

## Nieuwe bestellingen per gewest en per activiteit (in 1 000 €)

Februari 2007

NACE code	Activiteit	Brussels Hoofdstedelijk Gewest	Vlaams Gewest	Waals Gewest	Europese Unie	Andere landen	Totaal
<b>45</b>	<b>BOUWNIJVERHEID</b>	<b>188 750</b>	<b>779 221</b>	<b>332 045</b>	<b>58 699</b>	<b>7 931</b>	<b>1 366 645</b>
<b>45.1</b>	<b>Het bouwrijp maken van terreinen</b>	<b>4 479</b>	<b>21 511</b>	<b>12 594</b>	<b>919</b>	<b>27</b>	<b>39 530</b>
45.11	Slopen van gebouwen; grondverzet	3 947	19 717	12 308	669	-	<b>36 641</b>
45.12	Proefboren en boren	533	1 794	286	249	27	<b>2 889</b>
<b>45.2</b>	<b>Burgerlijke en utiliteitsbouw; weg- en waterbouw</b>	<b>94 510</b>	<b>517 208</b>	<b>231 084</b>	<b>46 439</b>	<b>3 424</b>	<b>892 665</b>
45.21	Algemene bouwkundige en civieltechnische werken	69 727	370 686	168 063	35 465	2 924	<b>646 865</b>
45.22	Dakbedekking en bouw van dakconstructies	3 631	21 771	10 560	703	-	<b>36 664</b>
45.23	Bouw van autowegen en andere wegen, vliegvelden en sportfaciliteiten	7 643	74 962	38 875	1 709	-	<b>123 188</b>
45.24	Waterbouw	3 100	13 562	5 009	596	-	<b>22 266</b>
45.25	Overige gespecialiseerde werkzaamheden in de bouw	10 410	36 228	8 577	7 967	499	<b>63 681</b>
<b>45.3</b>	<b>Bouwinstallatie</b>	<b>53 385</b>	<b>124 866</b>	<b>56 611</b>	<b>2 943</b>	<b>39</b>	<b>237 844</b>
45.31	Elektrische installatie	29 503	56 176	30 693	1 708	39	<b>118 119</b>
45.32	Isolatiwerkzaamheden	2 774	7 915	3 546	53	-	<b>14 288</b>
45.33	Loodgieterswerk	19 512	59 828	21 617	1 181	-	<b>102 139</b>
45.34	Overige bouwinstallatie	1 596	947	754	-	-	<b>3 298</b>
<b>45.4</b>	<b>Afwerking van gebouwen</b>	<b>35 120</b>	<b>110 933</b>	<b>30 508</b>	<b>5 593</b>	<b>2 420</b>	<b>184 575</b>
45.41	Stukadoorswerk	3 091	10 715	2 935	168	-	<b>16 909</b>
45.42	Schrijnwerk	16 999	57 366	16 240	3 122	2 341	<b>96 068</b>
45.43	Vloerafwerking en wandbekleding	6 270	17 907	4 696	848	-	<b>29 721</b>
45.44	Schilderen en glaszetten	7 239	22 678	5 720	880	-	<b>36 517</b>
45.45	Overige werkzaamheden in verband met de afwerking van gebouwen	1 521	2 268	916	576	79	<b>5 360</b>
<b>45.5</b>	<b>Verhuur van machines voor de bouwnijverheid met bedieningspersoneel</b>	<b>1 256</b>	<b>4 702</b>	<b>1 249</b>	<b>2 804</b>	<b>2 021</b>	<b>12 032</b>

# Bouwnijverheid - Bestellingen per gewest

## Nieuwe bestellingen per gewest en per activiteit (in 1 000 €)

Maart 2007

NACE code	Activiteit	Brussels Hoofdstedelijk Gewest	Vlaams Gewest	Waals Gewest	Europese Unie	Andere landen	Totaal
<b>45</b>	<b>BOUWNIJVERHEID</b>	<b>296 434</b>	<b>907 155</b>	<b>390 894</b>	<b>70 043</b>	<b>5 834</b>	<b>1 670 360</b>
<b>45.1</b>	<b>Het bouwrijp maken van terreinen</b>	<b>3 436</b>	<b>20 235</b>	<b>13 124</b>	<b>3 432</b>	-	<b>40 228</b>
45.11	Slopen van gebouwen; grondverzet	3 205	18 789	12 849	1 740	-	36 583
45.12	Proefboren en boren	231	1 446	275	1 693	-	3 645
<b>45.2</b>	<b>Burgerlijke en utiliteitsbouw; weg- en waterbouw</b>	<b>185 986</b>	<b>628 495</b>	<b>280 842</b>	<b>51 603</b>	<b>750</b>	<b>1 147 675</b>
45.21	Algemene bouwkundige en civieltechnische werken	149 947	472 278	168 392	42 182	437	833 236
45.22	Dakbedekking en bouw van dakconstructies	5 201	28 462	13 810	470	-	47 943
45.23	Bouw van autowegen en andere wegen, vliegvelden en sportfaciliteiten	16 283	70 812	74 269	118	0	161 482
45.24	Waterbouw	1 615	9 733	11 020	882	-	23 250
45.25	Overige gespecialiseerde werkzaamheden in de bouw	12 939	47 210	13 352	7 950	312	81 763
<b>45.3</b>	<b>Bouwinstallatie</b>	<b>61 000</b>	<b>129 616</b>	<b>56 280</b>	<b>4 174</b>	<b>582</b>	<b>251 651</b>
45.31	Elektrische installatie	30 586	60 640	29 759	2 751	582	124 318
45.32	Isolatiwerkzaamheden	1 179	10 499	3 811	28	-	15 518
45.33	Loodgieterswerk	26 910	57 338	22 507	1 395	0	108 150
45.34	Overige bouwinstallatie	2 326	1 139	202	-	-	3 667
<b>45.4</b>	<b>Afwerking van gebouwen</b>	<b>43 801</b>	<b>124 108</b>	<b>38 918</b>	<b>8 038</b>	<b>2 609</b>	<b>217 475</b>
45.41	Stukadoorswerk	4 746	13 034	2 593	473	-	20 846
45.42	Schrijnwerk	20 224	62 342	16 893	4 725	2 521	106 706
45.43	Vloerafwerking en wandbekleding	7 701	20 457	5 708	1 272	-	35 138
45.44	Schilderen en glaszetten	9 520	25 848	12 486	1 017	3	48 874
45.45	Overige werkzaamheden in verband met de afwerking van gebouwen	1 608	2 428	1 238	551	85	5 910
<b>45.5</b>	<b>Verhuur van machines voor de bouwnijverheid met bedieningspersoneel</b>	<b>2 211</b>	<b>4 701</b>	<b>1 731</b>	<b>2 796</b>	<b>1 893</b>	<b>13 332</b>

# **Bouwvergunningen en begonnen gebouwen**

# Statistiek van de toegestane en begonnen gebouwen

## Definities van de gebruikte termen

### Woongebouw

Woongebouwen zijn gebouwen die uitsluitend of hoofdzakelijk bestemd zijn voor huisvesting. In deze gebouwen moet meer dan 50% van de totale oppervlakte bestemd zijn voor huisvesting.

### Niet-woongebouw

Niet-woongebouwen zijn gebouwen die uitsluitend of hoofdzakelijk bestemd zijn voor een ander gebruik dan huisvesting. In deze gebouwen moet meer dan 50% van de totale oppervlakte bestemd zijn voor een ander gebruik dan huisvesting.

### Woning

De woning is het gebouw of het gedeelte van het gebouw bestemd voor de huisvesting van een gezin en als dusdanig gebruikt. Onder gezin wordt verstaan zowel het particulier (familiaal) gezin als het collectief gezin. Dit laatste omvat

- groepen van personen die samenleven in weeshuizen, in tehuizen voor bejaarden, in homes voor arbeiders, in weldadigheidsinrichtingen en in andere gestichten
- kloostergemeenschappen
- militairen in kazernes
- gevangenen in tuchthuizen

### Woonvertrek

omvat : keuken, eetkamer, woonkamer, slaapkamer, veranda, bureel gebruikt voor uitoefenen van beroepen zoals arts, notaris, advocaat, architect, ..., zolder en kelder indien ze de functie van één van voorgaande vertrekken vervullen

omvat niet : badkamer, toilet, trap, gang, bergplaats, washuis, kelder, zolder, garage, bijgebouw,...

### Bewoonbare oppervlakte

Deze oppervlakte is de som van de oppervlaktes van alle woonvertrekken op de verschillende niveaus.

### Totale oppervlakte

Deze oppervlakte is de som van de oppervlaktes van alle vertrekken.

## **Volume**

Het volume is het produkt van de oppervlakte van het gelijkvloers met het hoogteverschil tussen de vloer van de benedenverdieping en de halve hoogte van het dak of, indien het om een plat dak gaat, tot de bovenzijde van het dak.

## **Nieuwbouw**

Gebouw volledig nieuw, al dan niet gelegen op een plaats waar reeds vroeger werd gebouwd.

## **Verbouwing**

Verbouwing omvat zowel renovatie als uitbreiding van een gebouw als het plaatsen van bijgebouwen op hetzelfde stuk bouwgrond.

Om opgenomen te worden in de statistieken moet een verbouwing aan minstens één van volgende voorwaarden voldoen.

- vermeerdering of vermindering van de oppervlakte of het volume van het gebouw
- vermeerdering of vermindering van het aantal in het gebouw beschikbare woningen
- wijziging van bestemming van het gebouw
- voor bijgebouwen zoals tuinhuisjes, serres, hokken voor dieren, ... : minimumoppervlakte 21 m<sup>2</sup> (uitzondering : garages worden altijd opgenomen)





# **I. Bouwvergunningen**

Volgens reële datum van uitreiking,  
ontbrekende informatie is bijgeschat

(als gevolg van afrondingen kunnen de totalen verschillen  
van de som van de waarde van de delen)

# Bouwvergunningen

## Woongebouwen, indeling per provincie

	België	Brussels Hfdst. Gewest	Antwer- pen	Lim- burg	Oost- Vlaan- deren	Vlaams Brabant	West- Vlaan- deren	Waals Brabant	Hene- gouwen	Luik	Luxem- burg	Namen
2004	28.330	401	4.243	3.324	4.590	3.237	4.245	1.035	2.356	2.406	1.201	1.292
2005	31.450	339	4.876	3.369	5.626	3.542	4.631	1.218	2.532	2.409	1.325	1.583
2006	30.657	302	4.837	3.489	5.161	3.096	3.972	1.096	2.929	2.803	1.267	1.703
<b>2006</b>												
Januari	3.417	24	603	419	623	389	539	112	290	208	84	126
Februari	2.668	19	443	330	474	291	322	67	224	248	94	156
Maart	2.963	22	417	351	552	302	318	117	326	257	142	160
April	2.236	27	353	310	383	195	250	80	190	218	98	130
Mei	2.825	30	390	309	445	208	402	109	278	357	102	196
Juni	2.545	24	384	282	373	271	295	89	226	271	152	178
Juli	2.462	26	381	258	370	285	289	86	303	220	98	146
Augustus	2.290	29	355	239	377	258	271	98	237	201	84	141
September	2.370	36	412	253	396	228	331	77	237	198	93	109
Oktober	2.495	23	392	260	435	286	338	83	211	216	122	129
November	2.050	28	309	217	334	183	301	99	171	193	82	132
December	2.337	14	398	261	399	200	316	80	235	218	116	100
<b>2007</b>												
Januari	2.356	24	347	279	416	240	337	80	242	181	87	123

## Niet-woongebouwen, indeling per provincie

	België	Brussels Hfdst. Gewest	Antwer- pen	Lim- burg	Oost- Vlaan- deren	Vlaams Brabant	West- Vlaan- deren	Waals Brabant	Hene- gouwen	Luik	Luxem- burg	Namen
2004	4.279	44	902	578	797	152	892	79	201	346	156	132
2005	4.222	37	882	402	836	188	965	65	179	331	204	133
2006	4.510	45	922	446	946	202	953	112	151	342	193	199
<b>2006</b>												
Januari	327	1	60	31	76	16	88	6	13	20	9	6
Februari	355	5	75	35	67	24	91	7	10	24	6	11
Maart	411	7	93	39	102	16	84	9	7	27	13	13
April	337	1	83	33	70	20	62	8	9	29	11	11
Mei	419	6	74	41	81	16	83	11	18	37	20	31
Juni	388	4	68	38	89	18	72	8	13	32	31	15
Juli	374	3	81	42	77	20	75	8	16	24	12	15
Augustus	366	2	72	35	55	16	86	22	18	28	14	16
September	406	4	87	36	73	17	91	7	14	33	24	20
Oktober	420	4	90	54	100	15	74	7	8	35	12	21
November	350	5	65	32	79	14	63	8	13	27	18	25
December	358	2	73	30	77	10	84	10	12	25	22	15
<b>2007</b>												
Januari	321	4	68	42	65	10	72	5	7	21	10	17

# Bouwvergunningen

## Woongebouwen

	Totaal aantal		Volume (in m <sup>3</sup> )	Oppervlakte (in m <sup>2</sup> )		Aantal gebouwen met één woning
	Gebouwen	Woningen		Bewoonbare	Totale	
2004	28.330	52.229	30.283.616	5.424.012	10.035.440	25.143
2005	31.450	59.123	34.304.976	6.130.139	11.377.537	27.729
2006	30.657	60.975	35.837.968	6.297.164	11.788.315	26.574
<b>2006</b>						
Januari	3.417	5.705	3.600.161	644.416	1.180.375	3.057
Februari	2.668	5.002	2.890.655	518.894	963.103	2.306
Maart	2.963	6.054	3.361.315	597.231	1.119.334	2.546
April	2.236	4.899	2.861.161	493.269	944.090	1.946
Mei	2.825	5.349	3.173.282	557.515	1.032.458	2.466
Juni	2.545	5.582	3.112.107	569.096	1.045.341	2.203
Juli	2.462	4.658	2.684.071	476.644	900.584	2.154
Augustus	2.290	4.753	2.773.804	482.577	931.497	1.971
September	2.370	4.954	2.870.426	509.810	942.184	2.007
Oktober	2.495	5.331	3.091.856	537.555	1.022.977	2.129
November	2.050	4.136	2.630.368	426.551	804.163	1.772
December	2.337	4.553	2.788.806	483.634	902.240	2.017
<b>2007</b>						
Januari	2.356	4.881	2.646.866	479.883	893.549	2.083

## Niet-woongebouwen

	Aantal gebouwen	Volume (in m <sup>3</sup> )	Totale oppervlakte (in m <sup>2</sup> )
2004	4.279	37.976.112	6.455.907
2005	4.222	41.134.624	6.176.283
2006	4.510	39.456.448	6.203.056
<b>2006</b>			
Januari	327	3.060.188	470.927
Februari	355	3.465.766	486.927
Maart	411	2.919.059	518.715
April	337	2.363.342	408.085
Mei	419	3.338.002	512.651
Juni	388	3.010.200	457.444
Juli	374	4.383.047	748.665
Augustus	366	2.540.353	399.737
September	406	4.269.477	581.617
Oktober	420	4.519.427	619.778
November	350	2.644.283	470.166
December	358	2.943.382	528.354
<b>2007</b>			
Januari	321	4.357.527	620.840

# Bouwvergunningen

## Niet-woongebouwen, indeling naar volume

	Minder dan 3000 m <sup>3</sup>			3000 tot 9999 m <sup>3</sup>			10000 tot 19999 m <sup>3</sup>		
	Aantal gebouwen	Volume (in m <sup>3</sup> )	Tot. oppervl. (in m <sup>2</sup> )	Aantal gebouwen	Volume (in m <sup>3</sup> )	Tot. oppervl. (in m <sup>2</sup> )	Aantal gebouwen	Volume (in m <sup>3</sup> )	Tot. oppervl. (in m <sup>2</sup> )
2004	2.530	2.254.309	576.908	1.084	5.908.559	1.177.612	324	4.501.431	814.766
2005	2.547	2.142.419	543.603	1.082	6.001.069	1.196.343	314	4.370.502	760.420
2006	2.734	2.351.647	602.626	1.101	6.196.162	1.221.679	354	4.917.634	928.834
<b>2006</b>									
Januari	200	170.409	42.969	82	432.469	85.400	23	328.754	62.824
Februari	213	197.402	50.917	84	493.899	94.035	29	423.491	83.744
Maart	249	223.584	58.295	102	566.368	114.597	29	411.864	73.126
April	214	196.828	52.003	77	417.313	81.884	26	352.048	72.989
Mei	244	218.602	55.221	115	669.876	130.776	38	548.848	112.401
Juni	242	217.168	56.349	88	503.122	96.911	31	394.077	70.729
Juli	208	171.754	42.319	102	585.163	114.202	39	557.528	101.608
Augustus	217	183.360	44.570	98	577.579	109.530	30	417.748	74.884
September	250	216.056	56.976	102	576.257	119.010	25	352.482	65.174
Oktober	255	197.061	50.917	95	550.865	110.605	36	490.274	91.932
November	220	184.215	48.626	80	417.390	82.860	24	305.650	56.160
December	222	175.208	43.464	76	405.861	81.869	24	334.870	63.263
<b>2007</b>									
Januari	184	158.943	44.126	79	453.695	87.783	30	415.850	76.958

	20000 tot 49999 m <sup>3</sup>			50000 m <sup>3</sup> en meer		
	Aantal gebouwen	Volume (in m <sup>3</sup> )	Totale oppervlakte (in m <sup>2</sup> )	Aantal gebouwen	Volume (in m <sup>3</sup> )	Totale oppervlakte (in m <sup>2</sup> )
2004	207	6.250.865	1.106.078	134	19.060.992	2.780.543
2005	160	4.866.542	796.596	119	23.754.128	2.879.328
2006	197	6.043.976	1.024.074	121	19.947.088	2.425.892
<b>2006</b>						
Januari	12	340.438	58.139	9	1.788.119	221.595
Februari	17	528.011	81.662	12	1.822.965	176.570
Maart	20	662.453	100.157	10	1.054.791	172.541
April	9	282.761	56.665	10	1.114.394	144.549
Mei	12	322.861	66.249	10	1.577.817	148.011
Juni	16	499.717	95.264	11	1.396.118	138.195
Juli	16	512.566	82.164	8	2.556.039	408.377
Augustus	16	501.297	69.375	5	860.372	101.383
September	19	670.229	99.662	9	2.454.456	240.798
Oktober	22	655.461	125.405	11	2.625.769	240.923
November	15	454.636	70.985	10	1.282.392	211.540
December	22	613.549	118.349	15	1.413.897	221.415
<b>2007</b>						
Januari	14	443.550	57.064	13	2.885.491	354.913

# Bouwvergunningen

## Verbouwingen bij woongebouwen, indeling per provincie

	België	Brussels Hfdst. Gewest	Antwer- pen	Limburg	Oost- Vlaan- deren	Vlaams Brabant	West- Vlaan- deren	Waals Brabant	Hene- gouwen	Luik	Luxem- burg	Namen
2004	27.975	1.211	4.037	2.376	4.805	2.773	4.033	1.196	2.576	2.768	843	1.357
2005	27.992	1.293	4.051	2.576	4.633	2.941	3.831	1.225	2.444	2.624	880	1.494
2006	28.826	1.357	4.145	2.352	4.874	3.040	3.668	1.201	3.037	2.824	846	1.483
<b>2006</b>												
Januari	2.673	115	405	213	496	308	352	122	247	221	57	137
Februari	2.455	89	378	199	451	289	344	82	214	232	57	120
Maart	2.624	109	413	228	471	288	343	114	227	255	75	101
April	2.201	130	295	183	371	214	271	104	236	213	58	124
Mei	2.588	131	359	217	421	243	355	101	277	282	65	139
Juni	2.703	135	360	238	449	296	345	120	273	255	85	147
Juli	2.345	102	318	188	433	232	262	119	272	234	57	128
Augustus	2.488	130	318	174	369	263	306	97	351	237	90	153
September	2.324	140	351	227	347	262	279	94	209	218	99	99
Oktober	2.324	121	347	179	381	235	308	88	249	229	85	103
November	2.114	92	301	146	346	217	230	84	268	242	59	127
December	1.989	63	300	160	339	193	272	76	215	206	60	105
<b>2007</b>												
Januari	2.233	122	298	197	348	239	295	106	246	189	77	114

## Verbouwingen bij niet-woongebouwen, indeling per provincie

	België	Brussels Hfdst. Gewest	Antwer- pen	Limburg	Oost- Vlaan- deren	Vlaams Brabant	West- Vlaan- deren	Waals Brabant	Hene- gouwen	Luik	Luxem- burg	Namen
2004	6.325	144	1.061	640	1.193	498	1.354	123	471	448	165	228
2005	5.984	165	964	554	1.142	427	1.146	131	519	442	176	318
2006	6.107	140	1.090	511	1.124	397	1.158	118	511	532	199	326
<b>2006</b>												
Januari	524	13	56	63	100	29	115	11	51	40	24	22
Februari	485	8	101	49	90	38	88	6	27	46	15	17
Maart	529	15	117	38	93	45	100	14	31	33	7	35
April	504	19	101	38	107	28	91	5	43	37	14	20
Mei	562	9	109	52	96	30	110	11	46	44	19	35
Juni	537	8	81	48	88	32	108	13	39	54	29	35
Juli	466	9	72	33	96	44	79	5	44	48	11	23
Augustus	527	14	94	31	98	36	103	13	48	45	16	29
September	512	20	91	46	85	33	101	9	37	52	17	21
Oktober	500	11	87	32	97	31	81	9	50	46	18	36
November	462	9	75	41	75	21	91	13	52	48	11	25
December	499	4	106	39	99	31	91	8	43	37	16	26
<b>2007</b>												
Januari	479	17	90	50	89	27	89	7	38	32	17	25

# Bouwvergunningen

## Woongebouwen, januari 2007

	Totaal aantal		Volume (in m <sup>3</sup> )	oppervlakte (in m <sup>2</sup> )		Aantal ge- bouwen met één woning	Aantal verbou- wingen
	Gebouwen	Woningen		Bewoonbare	Totale		
België	2.356	4.881	2.646.866	479.883	893.549	2.083	2.233
Brussels Hoofdstedelijk Gewest	24	284	113.770	21.777	41.482	10	122
Vlaams Gewest	1.618	3.208	1.837.063	331.232	609.595	1.418	1.377
Provincie Antwerpen	347	681	435.789	70.126	144.263	301	298
Antwerpen	110	321	193.335	30.214	66.690	89	162
Mechelen	57	128	71.876	12.542	23.116	47	58
Turnhout	180	232	170.586	27.372	54.460	166	77
Provincie Limburg	279	450	279.962	48.740	98.749	243	197
Hasselt	148	279	158.238	28.522	56.207	124	86
Maaseik	75	97	71.198	11.490	24.975	65	49
Tongeren	56	75	50.533	8.729	17.569	53	62
Provincie Oost-Vlaanderen	416	807	465.575	86.609	145.147	370	348
Aalst	82	155	95.451	17.705	30.718	75	38
Dendermonde	42	90	48.574	9.447	16.300	36	38
Eeklo	36	61	32.149	5.745	9.382	30	29
Gent	115	275	147.791	28.505	45.389	100	159
Oudenaarde	47	63	37.908	7.111	11.258	44	30
Sint-Niklaas	93	164	103.711	18.099	32.106	84	55
Provincie Vlaams-Brabant	240	443	272.632	45.298	92.879	212	239
Halle-Vilvoorde	124	262	156.943	27.144	53.663	104	135
Leuven	116	181	115.693	18.155	39.217	108	104
Provincie West-Vlaanderen	337	827	383.110	80.478	128.575	293	295
Brugge	43	195	78.747	14.111	26.708	31	80
Diksmuide	35	47	25.377	5.223	8.068	33	18
Ieper	34	55	34.518	5.796	10.006	33	36
Kortrijk	53	199	84.394	22.197	31.512	42	62
Oostende	37	83	37.370	8.297	12.666	32	28
Roeselare	76	100	56.493	12.535	18.622	71	30
Tielt	32	32	24.164	4.238	7.278	32	19
Veurne	27	116	42.053	8.083	13.719	19	23

# Bouwvergunningen

## Woongebouwen, januari 2007 - vervolg en einde

	Totaal aantal		Volume (in m <sup>3</sup> )	oppervlakte (in m <sup>2</sup> )		Aantal ge- bouwen met één woning	Aantal verbou- wingen
	Gebouwen	Woningen		Bewoonbare	Totale		
Waals Gewest	714	1.389	696.034	126.874	242.470	655	733
Provincie Waals-Brabant	80	384	139.513	25.021	53.245	68	106
Nijvel	80	384	139.512	25.021	53.245	68	106
Provincie Henegouwen	242	490	225.716	41.948	79.626	229	246
Aat	23	23	20.331	3.582	6.653	23	11
Charleroi	65	100	51.497	9.483	17.842	60	69
Bergen	52	261	81.608	16.850	30.918	46	64
Moeskroen	8	9	4.985	851	1.653	7	11
Zinnik	26	26	20.984	3.228	7.076	26	43
Thuin	31	31	22.821	3.909	7.792	31	24
Doornik	37	39	23.493	4.045	7.694	36	23
Provincie Luik	181	226	153.782	28.064	49.505	165	189
Hoei	18	24	17.072	2.594	4.826	15	24
Luik	73	98	58.350	11.779	19.564	66	82
Verviers	62	70	50.321	9.380	17.883	58	65
Borgworm	28	34	28.042	4.312	7.233	26	19
Provincie Luxemburg	87	106	73.364	13.034	24.789	80	77
Aarlen	29	30	24.978	3.491	7.988	28	18
Bastenaken	8	18	8.739	1.663	2.957	6	12
Marche-en-Famenne	13	13	11.193	1.971	3.815	13	18
Neufchâteau	19	21	13.504	3.059	4.726	18	15
Virton	18	24	14.950	2.851	5.303	16	15
Provincie Namen	123	183	103.667	18.816	35.316	113	114
Dinant	32	46	29.176	5.344	10.038	29	38
Namen	70	116	60.316	11.178	20.532	62	66
Philippeville	21	21	14.175	2.294	4.745	21	10

# Bouwvergunningen

## Niet-woongebouwen, januari 2007

	Totaal aantal		Volume (in m <sup>3</sup> )	Oppervlakte (in m <sup>2</sup> )	
	Gebouwen	Woningen		Bewoonbare	Totale
België	321	124	4.357.527	11.979	620.840
Brussels Hoofdstedelijk Gewest	4	1	83.543	666	17.173
Vlaams Gewest	257	121	3.870.294	11.004	539.040
Provincie Antwerpen	68	31	299.293	2.854	58.192
Antwerpen	22	11	55.551	1.327	12.937
Mechelen	12	0	100.544	0	12.966
Turnhout	33	20	143.200	1.528	32.289
Provincie Limburg	42	30	234.194	2.997	33.969
Hasselt	24	26	80.581	1.912	19.234
Maaseik	5	2	7.786	178	1.597
Tongeren	12	2	145.827	907	13.139
Provincie Oost-Vlaanderen	65	47	2.304.270	3.375	280.340
Aalst	4	1	28.892	62	5.075
Dendermonde	10	0	94.800	0	12.282
Eeklo	12	0	39.518	0	8.829
Gent	24	1	1.058.464	132	144.233
Oudenaarde	4	1	3.366	163	979
Sint-Niklaas	10	44	1.079.230	3.018	108.944
Provincie Vlaams-Brabant	10	0	425.858	0	64.443
Halle-Vilvoorde	5	0	372.513	0	59.557
Leuven	5	0	53.345	0	4.886
Provincie West-Vlaanderen	72	12	606.682	1.778	102.098
Brugge	10	3	60.195	446	10.385
Diksmuide	9	1	129.780	128	26.305
Ieper	16	3	239.896	572	29.549
Kortrijk	7	2	39.525	251	6.555
Oostende	4	0	11.643	0	2.062
Roeselare	6	1	38.205	118	7.958
Tielt	11	1	45.305	110	11.949
Veurne	7	1	42.134	152	7.336



# Bouwvergunningen

## Niet-woongebouwen, december 2006 - vervolg en einde

	Totaal aantal		Volume (in m <sup>3</sup> )	Oppervlakte (in m <sup>2</sup> )	
	Gebouwen	Woningen		Bewoonbare	Totale
Waals Gewest	59	2	403.689	310	64.628
Provincie Waals-Brabant	5	0	81.646	0	10.671
Nijvel	5	0	81.646	0	10.671
Provincie Henegouwen	7	0	21.348	0	3.768
Aat	2	0	19.704	0	3.284
Charleroi	0	0	0	0	0
Bergen	0	0	0	0	0
Moeskroen	2	0	765	0	299
Zinnik	0	0	0	0	0
Thuin	0	0	0	0	0
Doornik	2	0	879	0	185
Provincie Luik	21	0	117.063	0	19.996
Hoei	3	0	2.086	0	615
Luik	11	0	70.391	0	11.622
Verviers	6	0	38.883	0	6.967
Borgworm	1	0	5.703	0	793
Provincie Luxemburg	10	1	14.651	202	3.089
Aarlen	0	0	0	0	0
Bastenaken	2	0	965	0	186
Marche-en-Famenne	5	1	6.784	202	1.594
Neufchâteau	0	0	0	0	0
Virton	3	0	6.903	0	1.310
Provincie Namen	17	1	168.982	108	27.104
Dinant	6	0	22.197	0	4.175
Namen	9	0	128.402	0	20.683
Philippeville	2	1	18.383	108	2.246

# Bouwvergunningen

---

## Niet-woongebouwen, indeling naar bestemming, januari 2007

---

	Aantal gebouwen	Volume (in m <sup>3</sup> )	Totale oppervlakte (in m <sup>2</sup> )
<b>Totaal</b>	<b>321</b>	<b>4.357.527</b>	<b>620.840</b>
Land, tuinbouw, veeteelt	89	476.940	92.759
Industrie, bouwnijverheid en ambacht	87	2.774.724	280.111
Opslag, behandeling (openbare bedrijven)	7	8.928	2.260
Vervoer en communicatie	9	18.002	3.487
Zakelijke dienstverlening	1	535	175
Handel	37	435.869	87.900
Horeca	5	337.184	80.991
Persoonsverzorging	3	7.010	1.858
Openbare besturen en parastatalen	0	0	0
Particuliere administratie	10	165.058	43.134
Cultuur en ontspanning	16	41.282	8.484
Sport	6	73.219	13.852
Parkeergarages	52	18.778	5.832
Andere (kerk, kapel)	0	0	0

---

## **II. Begonnen gebouw**

Volgens reële datum van begin van de werken,  
ontbrekende informatie is bijgeschat

(als gevolg van afrondingen kunnen de totalen verschillen  
van de som van de waarden van de delen

# Begin werkzaamheden

## Woongebouwen, indeling per provincie

	België	Brussels Hfdst. Gewest	Antwer- pen	Limburg	Oost- Vlaan- deren	Vlaams Brabant	West- Vlaan- deren	Waals Brabant	Hene- gouwen	Luik	Luxem- burg	Namen
2003	24.297	329	3.393	2.726	4.153	2.663	3.674	1.057	1.982	2.075	992	1.245
2004	26.500	349	3.978	3.182	4.212	3.050	3.992	1.059	2.164	2.192	1.070	1.251
2005	28.115	415	4.368	3.213	4.918	3.208	4.128	1.121	2.176	2.182	1.084	1.303
<b>2005</b>												
December	1.915	14	296	211	352	263	283	79	152	122	79	65
<b>2006</b>												
Januari	2.102	18	357	218	372	284	298	59	173	138	73	112
Februari	2.324	31	383	245	459	269	335	95	194	129	71	114
Maart	2.891	30	438	331	624	273	410	92	229	234	92	138
April	2.649	47	436	288	460	261	390	88	207	226	99	149
Mei	2.791	17	479	296	458	270	415	99	262	222	141	131
Juni	2.697	18	421	300	473	297	369	67	243	233	95	181
Juli	1.749	15	242	218	265	168	258	58	161	174	83	107
Augustus	2.526	26	433	304	422	308	262	92	210	206	96	167
September	2.441	20	395	229	458	287	281	120	201	235	84	130
Oktober	2.387	24	355	247	458	255	330	91	219	206	81	120
November	2.064	21	366	217	362	276	262	84	167	155	57	98
December	1.605	27	251	161	285	192	234	83	143	102	59	69

## Niet-woongebouwen, indeling per provincie

	België	Brussels Hfdst. Gewest	Antwer- pen	Limburg	Oost- Vlaan- deren	Vlaams Brabant	West- Vlaan- deren	Waals Brabant	Hene- gouwen	Luik	Luxem- burg	Namen
2003	3.831	45	731	532	628	130	740	48	288	349	191	150
2004	4.044	42	841	529	729	148	859	77	217	331	144	130
2005	3.712	32	791	438	695	147	835	70	161	282	156	104
<b>2005</b>												
December	271	3	66	23	53	10	69	3	9	17	10	7
<b>2006</b>												
Januari	309	3	59	27	66	15	76	7	13	19	13	11
Februari	286	1	57	24	72	16	69	2	7	13	13	12
Maart	317	2	65	37	66	14	74	5	12	23	8	10
April	344	8	75	32	82	13	77	8	10	21	9	9
Mei	363	2	90	29	73	18	77	6	11	31	11	14
Juni	344	4	62	28	85	16	76	8	9	27	15	13
Juli	265	2	57	27	55	13	51	7	10	21	12	11
Augustus	343	4	68	36	71	20	72	10	12	24	16	12
September	332	2	67	29	66	20	77	8	17	29	9	9
Oktober	319	2	63	29	60	10	80	7	11	27	15	14
November	302	2	61	31	70	15	62	7	7	22	11	14
December	245	5	46	26	52	11	53	6	7	18	9	11

# Begin werkzaamheden

## Woongebouwen

	Totaal aantal		Volume (in m <sup>3</sup> )	Oppervlakte (in m <sup>2</sup> )		Aantal gebouwen met één woning
	Gebouwen	Woningen		Bewoonbare	Totale	
2003	24.297	43.544	26.033.087	4.693.190	8.602.073	21.763
2004	26.500	47.809	28.109.972	5.024.557	9.297.512	23.552
2005	28.115	52.599	30.795.358	5.504.014	10.211.351	24.852
<b>2005</b>						
December	1.915	3.896	2.246.307	394.521	729.822	1.668
<b>2006</b>						
Januari	2.102	4.332	2.478.949	444.469	818.940	1.797
Februari	2.324	4.519	2.545.235	457.308	841.589	2.025
Maart	2.891	5.322	3.142.796	568.677	1.054.194	2.554
April	2.649	4.625	2.803.884	494.323	928.265	2.337
Mei	2.791	5.102	3.056.839	534.096	1.006.402	2.469
Juni	2.697	4.783	2.805.427	497.755	918.931	2.400
Juli	1.749	3.227	1.955.017	343.792	647.224	1.545
Augustus	2.526	4.601	2.813.323	492.371	928.975	2.226
September	2.441	4.604	2.750.600	484.574	905.276	2.147
Oktober	2.387	4.642	2.682.374	486.124	888.374	2.077
November	2.064	4.337	2.533.628	444.541	834.763	1.805
December	1.605	3.389	1.917.714	338.521	633.811	1.378

## Niet-woongebouwen

	Aantal gebouwen	Volume (in m <sup>3</sup> )	Totale oppervlakte (in m <sup>2</sup> )
2003	3.831	28.216.693	4.825.597
2004	4.044	35.425.761	5.960.725
2005	3.712	34.271.240	5.404.090
<b>2005</b>			
December	271	3.170.901	419.568
<b>2006</b>			
Januari	309	3.783.343	491.457
Februari	286	3.762.597	473.994
Maart	317	2.699.187	401.324
April	344	2.879.674	451.918
Mei	363	2.728.535	421.987
Juni	344	2.569.256	429.459
Juli	265	1.840.331	299.708
Augustus	343	2.510.456	453.263
September	332	2.782.914	426.040
Oktober	319	3.413.249	451.598
November	302	2.282.144	350.061
December	245	3.909.082	641.304

# Begin werkzaamheden

## Niet-woongebouwen, indeling naar volume

	Minder dan 3000 m <sup>3</sup>			3000 tot 9999 m <sup>3</sup>			10000 tot 19999 m <sup>3</sup>		
	Aantal gebouwen	Volume (in m <sup>3</sup> )	Tot. oppervl. (in m <sup>2</sup> )	Aantal gebouwen	Volume (in m <sup>3</sup> )	Tot. oppervl. (in m <sup>2</sup> )	Aantal gebouwen	Volume (in m <sup>3</sup> )	Tot. oppervl. (in m <sup>2</sup> )
2003	2.335	2.171.735	547.351	973	5.342.961	1.089.152	252	3.504.180	633.907
2004	2.377	2.161.935	551.383	1.026	5.568.128	1.106.389	309	4.339.390	787.366
2005	2.245	1.897.970	483.175	933	5.191.753	1.041.451	283	3.982.755	700.900
<b>2005</b>									
December	159	138.750	34.258	72	384.651	77.424	17	250.904	41.784
<b>2006</b>									
Januari	176	161.871	40.934	85	471.409	90.648	25	342.841	60.132
Februari	170	166.808	42.153	75	406.290	78.273	18	237.436	41.321
Maart	194	176.846	45.172	79	430.986	86.723	21	308.923	59.247
April	202	179.904	46.876	96	539.307	107.331	24	336.950	63.918
Mei	226	194.826	50.491	83	450.592	92.546	32	483.562	83.443
Juni	210	202.140	51.942	86	458.356	91.334	24	329.995	70.253
Juli	168	134.685	34.656	67	378.379	74.781	16	218.152	41.289
Augustus	206	182.715	44.644	88	511.507	104.958	33	432.998	81.887
September	187	175.876	45.388	88	519.462	100.998	34	470.331	85.047
Oktober	191	151.062	38.333	85	474.587	92.316	21	285.904	53.542
November	177	158.218	41.385	79	433.172	81.743	27	370.079	68.217
December	149	136.045	34.716	60	341.248	70.080	15	203.818	36.703

	20000 tot 49999 m <sup>3</sup>			50000 m <sup>3</sup> en meer		
	Aantal gebouwen	Volume (in m <sup>3</sup> )	Totale oppervlakte (in m <sup>2</sup> )	Aantal gebouwen	Volume (in m <sup>3</sup> )	Totale oppervlakte (in m <sup>2</sup> )
2003	176	5.598.458	972.500	92	11.599.733	1.583.090
2004	214	6.397.810	1.169.303	121	16.959.216	2.346.769
2005	143	4.276.215	708.741	109	18.923.178	2.470.202
<b>2005</b>						
December	16	512.054	80.678	7	1.884.570	185.427
<b>2006</b>						
Januari	13	416.273	60.583	9	2.390.972	239.163
Februari	13	409.401	61.278	11	2.542.684	250.972
Maart	13	424.532	62.296	9	1.357.921	147.888
April	15	427.111	80.907	8	1.396.420	152.890
Mei	13	383.007	64.647	8	1.216.569	130.862
Juni	16	523.368	91.736	8	1.055.421	124.197
Juli	8	268.740	52.664	7	840.395	96.319
Augustus	9	279.595	42.401	7	1.103.661	179.377
September	18	559.703	89.865	4	1.057.570	104.743
Oktober	14	425.500	66.262	8	2.076.236	201.147
November	14	448.577	75.052	5	872.127	83.668
December	12	373.774	66.943	8	2.854.240	432.869

## Begin werkzaamheden

### Verbouwingen bij woongebouwen, indeling per provincie

	België	Brussels Hfdst. Gewest	Antwer- pen	Limburg	Oost- Vlaan- deren	Vlaams Brabant	West- Vlaan- deren	Waals Brabant	Hene- gouwen	Luik	Luxem- burg	Namen
2003	26.482	794	4.201	2.618	4.974	2.295	4.163	893	2.202	2.427	740	1.179
2004	26.905	1.063	3.998	2.427	4.725	2.629	4.006	1.120	2.391	2.540	753	1.252
2005	25.802	1.197	3.728	2.445	4.326	2.747	3.600	1.135	2.198	2.360	745	1.317
<b>2005</b>												
December	1.786	87	250	192	266	234	237	82	151	158	56	73
<b>2006</b>												
Januari	1.823	96	281	160	306	200	239	71	154	178	53	83
Februari	1.918	78	269	159	352	209	299	79	167	158	46	101
Maart	2.386	116	350	213	408	246	337	95	191	247	64	121
April	2.460	154	353	170	469	248	347	106	209	218	73	113
Mei	2.362	75	332	189	421	277	303	142	206	220	67	129
Juni	2.251	86	330	186	398	238	300	86	224	241	56	106
Juli	1.931	76	251	165	337	207	279	76	200	180	58	102
Augustus	2.280	124	309	195	383	291	287	95	214	204	53	125
September	2.315	113	309	168	392	245	307	124	248	227	63	120
Oktober	2.149	97	300	168	329	238	301	102	202	236	66	111
November	1.870	88	244	161	338	235	244	81	168	162	59	92
December	1.531	117	215	111	249	168	187	73	137	156	44	73

### Verbouwingen bij niet-woongebouwen, indeling per provincie

	België	Brussels Hfdst. Gewest	Antwer- pen	Limburg	Oost- Vlaan- deren	Vlaams Brabant	West- Vlaan- deren	Waals Brabant	Hene- gouwen	Luik	Luxem- burg	Namen
2003	6.005	187	1.039	610	1.201	392	1.305	132	408	402	125	203
2004	6.022	163	1.028	630	1.173	462	1.302	119	409	395	135	209
2005	5.521	161	898	537	1.014	424	1.103	123	446	395	150	263
<b>2005</b>												
December	411	12	65	36	83	34	75	10	34	27	13	22
<b>2006</b>												
Januari	446	12	70	48	101	29	82	9	34	28	11	21
Februari	436	12	70	45	84	25	93	9	36	30	13	18
Maart	470	17	86	41	84	27	99	9	33	40	15	19
April	467	18	83	34	92	34	101	8	37	29	10	22
Mei	500	8	96	46	90	35	93	7	42	40	17	25
Juni	481	10	84	42	91	33	96	11	34	39	14	28
Juli	382	8	64	28	63	29	71	7	34	39	17	22
Augustus	485	13	84	39	98	40	91	8	35	36	13	29
September	464	12	79	36	81	32	87	10	42	45	15	24
Oktober	479	11	77	34	82	34	106	14	38	47	13	23
November	412	10	66	34	77	30	79	8	38	38	13	20
December	366	12	61	32	68	22	74	10	31	28	12	16

# Begin werkzaamheden

## Woongebouwen, december 2006

	Totaal aantal		Volume (in m <sup>3</sup> )	Oppervlakte (in m <sup>2</sup> )		Aantal ge- bouwen met één woning	Aantal verbou- wingen
	Gebouwen	Woningen		Bewoonbare	Totale		
België	1.605	3.389	1.917.714	338.521	633.811	1.378	2.460
Brussels Hoofdstedelijk Gewest	27	460	197.109	35.305	77.299	12	154
Vlaams Gewest	1.123	2.199	1.301.519	226.448	411.643	958	1.586
Provincie Antwerpen	251	493	286.417	50.906	94.822	210	353
Antwerpen	92	231	127.929	23.139	42.715	72	189
Mechelen	67	102	62.077	11.228	20.530	61	76
Turnhout	92	160	96.447	16.539	31.593	77	88
Provincie Limburg	161	342	220.194	35.501	72.495	126	170
Hasselt	78	165	113.699	16.647	35.885	59	80
Maaseik	51	111	67.295	11.798	23.306	41	40
Tongeren	32	67	39.228	7.057	13.310	26	49
Provincie Oost-Vlaanderen	285	487	283.472	56.591	89.382	252	469
Aalst	50	87	52.417	10.257	16.686	45	58
Dendermonde	46	73	43.388	8.991	13.833	39	52
Eeklo	19	23	16.232	3.401	4.858	17	37
Gent	94	163	91.310	18.191	28.388	84	230
Oudenaarde	22	39	23.766	4.470	7.530	20	29
Sint-Niklaas	54	102	56.412	11.282	18.106	48	62
Provincie Vlaams-Brabant	192	315	238.864	33.405	68.687	168	248
Halle-Vilvoorde	96	174	111.142	17.395	36.944	81	131
Leuven	96	140	127.721	16.011	31.743	87	117
Provincie West-Vlaanderen	234	563	272.575	50.046	86.261	202	347
Brugge	40	159	75.909	12.638	23.816	28	86
Diksmuide	10	11	7.067	1.407	2.143	9	12
Ieper	16	23	16.707	2.892	5.018	16	33
Kortrijk	54	105	55.430	10.402	17.214	50	91
Oostende	32	91	38.172	7.733	12.918	26	25
Roeselare	44	55	32.598	6.282	9.594	43	51
Tielt	18	25	14.162	2.838	4.409	17	24
Veurne	20	95	32.566	5.857	11.161	13	24



# Begin werkzaamheden

## Woongebouwen, december 2006 - vervolg en einde

	Totaal aantal		Volume (in m <sup>3</sup> )	Oppervlakte (in m <sup>2</sup> )		Aantal ge- bouwen met één woning	Aantal verbou- wingen
	Gebouwen	Woningen		Bewoonbare	Totale		
Waals Gewest	455	730	419.089	76.768	144.870	408	720
Provincie Waals-Brabant	83	123	84.471	14.341	28.511	73	106
Nijvel	83	123	84.471	14.341	28.511	73	106
Provincie Henegouwen	143	222	119.491	22.308	41.546	135	209
Aat	18	22	12.918	2.301	4.940	18	12
Charleroi	24	39	21.963	3.782	7.750	21	61
Bergen	32	48	21.301	3.897	7.292	30	44
Moeskroen	8	38	17.816	3.857	5.986	7	10
Zinnik	20	27	17.543	3.300	5.930	19	31
Thuin	23	27	14.629	2.746	5.146	22	29
Doornik	19	21	13.347	2.428	4.506	18	22
Provincie Luik	102	174	95.904	18.288	33.579	83	218
Hoei	18	40	19.672	3.852	7.252	13	32
Luik	40	69	38.179	7.439	12.996	32	92
Verviers	26	38	23.241	4.275	8.155	23	73
Borgworm	18	28	14.828	2.725	5.178	15	21
Provincie Luxemburg	59	89	55.144	9.818	19.709	54	73
Aarlen	7	22	12.115	2.019	4.397	5	17
Bastenaken	12	12	10.151	1.579	3.261	12	7
Marche-en-Famenne	16	24	12.418	2.349	4.608	15	22
Neufchâteau	14	18	11.762	2.316	4.364	13	12
Virton	10	13	8.699	1.557	3.081	9	15
Provincie Namen	69	121	64.078	12.012	21.525	64	113
Dinant	22	30	16.574	2.939	5.543	22	26
Namen	32	75	38.172	7.388	12.822	28	68
Philippeville	15	16	9.332	1.686	3.161	14	19

# Begin werkzaamheden

## Niet-woongebouwen, december 2006

	Totaal aantal		Volume (in m <sup>3</sup> )	Oppervlakte (in m <sup>2</sup> )	
	Gebouwen	Woningen		Bewoonbare	Totale
België	245	59	3.909.082	7.428	641.304
Brussels Hoofdstedelijk Gewest	5	5	382.870	1.465	114.232
Vlaams Gewest	188	48	3.221.729	5.214	481.477
Provincie Antwerpen	46	15	2.237.477	1.446	318.824
Antwerpen	15	8	247.572	651	30.925
Mechelen	13	2	62.719	164	9.545
Turnhout	18	6	1.927.185	630	278.353
Provincie Limburg	26	14	156.317	1.508	25.992
Hasselt	10	9	65.651	969	13.434
Maaseik	9	4	72.661	486	9.671
Tongeren	7	1	18.005	53	2.888
Provincie Oost-Vlaanderen	52	8	481.762	1.016	75.880
Aalst	6	0	45.324	32	5.193
Dendermonde	4	1	10.184	88	2.261
Eeklo	8	1	51.205	271	9.020
Gent	17	3	157.180	246	22.591
Oudenaarde	5	1	28.271	166	5.264
Sint-Niklaas	13	1	189.598	212	31.551
Provincie Vlaams-Brabant	11	1	78.481	127	15.046
Halle-Vilvoorde	6	0	49.669	45	9.187
Leuven	6	1	28.812	82	5.859
Provincie West-Vlaanderen	53	10	267.716	1.117	45.737
Brugge	9	0	62.980	51	11.193
Diksmuide	3	0	14.570	35	2.807
Ieper	9	2	30.995	280	5.921
Kortrijk	9	2	31.905	198	5.570
Oostende	2	0	14.345	18	1.802
Roeselare	8	4	40.355	409	7.415
Tielt	6	0	59.752	8	7.984
Veurne	7	1	12.816	117	3.045

## Begin werkzaamheden

### Niet-woongebouwen, december 2006 - vervolg en einde

	Totaal aantal		Volume (in m <sup>3</sup> )	Oppervlakte (in m <sup>2</sup> )	
	Gebouwen	Woningen		Bewoonbare	Totale
Waals Gewest	52	6	304.502	750	45.599
Provincie Waals-Brabant	6	0	40.309	19	6.863
Provincie Henegouwen	7	1	110.797	100	10.771
Aat	0	0	307	0	60
Charleroi	1	0	4.622	5	551
Bergen	1	0	2.771	12	517
Moeskroen	1	0	4.975	41	892
Zinnik	1	0	54.134	9	1.956
Thuin	2	0	39.132	1	6.016
Doornik	1	0	4.857	31	778
Provincie Luik	18	2	56.286	303	10.178
Hoei	3	1	13.084	263	2.576
Luik	7	0	23.676	8	4.114
Verviers	6	1	18.425	32	3.261
Borgworm	2	0	1.101	0	227
Provincie Luxemburg	9	0	37.821	73	6.946
Aarlen	1	0	13.386	0	1.913
Bastenaken	2	0	5.191	2	910
Marche-en-Famenne	2	0	6.801	8	1.387
Neufchâteau	2	0	7.753	30	1.529
Virton	2	0	4.689	34	1.206
Provincie Namen	11	3	59.289	254	10.841
Dinant	4	1	14.183	118	2.559
Namen	6	1	43.661	115	7.973
Philippeville	1	0	1.446	20	309

## Begin werkzaamheden

---

### Niet-woongebouwen, indeling naar bestemming, december 2006

---

	Aantal gebouwen	Volume (in m <sup>3</sup> )	Totale oppervlakte (in m <sup>2</sup> )
<b>Totaal</b>	<b>245</b>	<b>3.909.082</b>	<b>641.304</b>
Land, tuinbouw, veeteelt	76	2.080.435	314.908
Industrie, bouwnijverheid en ambacht	67	967.115	120.429
Opslag, behandeling (openbare bedrijven)	6	24.951	6.199
Vervoer en communicatie	6	50.316	8.968
Zakelijke dienstverlening	2	5.232	1.578
Handel	21	219.520	42.676
Horeca	4	7.940	1.877
Persoonsverzorging	5	16.014	4.846
Openbare besturen en parastatalen	1	8.936	2.197
Particuliere administratie	10	388.967	116.588
Cultuur en ontspanning	15	48.861	9.157
Sport	3	66.495	3.968
Parkeergarages	29	23.746	7.715
Andere (kerk, kapel)	1	597	204

---

**Informatie**

De Algemene Directie Statistiek en Economische Informatie maakt deel uit van de Federale Overheidsdienst Economie, KMO, Middenstand en Energie. We hebben de opdracht om aan de informatiebehoefte van zowel overheid, bedrijfsweld als burgers te voldoen, en dit door hen allerlei actuele cijfers over de toestand van het land aan te bieden.

## Waar vindt u de statistische en economische informatie ?

Op onze websites <http://statbel.fgov.be> (statistiek) en <http://economie.fgov.be> (economie)

In vijf grote steden van het land heeft het publiek toegang tot :

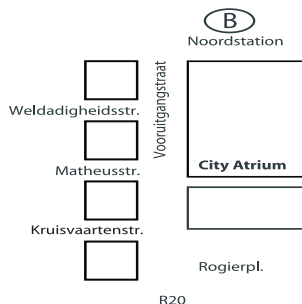
- ◇ Jaarboeken, gespecialiseerde publicaties en een selectie van diskettes en cd-rom's.
- ◇ Een leeszaal, waar men onze publicaties maar ook statistische publicaties van andere ministeries en Belgische en internationale instellingen kan raadplegen.

Al onze bibliotheken zijn op werkdagen open van 8u30 tot 16u30 (Brussel) en van 9 tot 12 en van 13 tot 16 uur (andere).

## Brussel City Atrium C

Vooruitgangstraat 50, 1210 Brussel  
tel. 02/277.55.03 – 02/277.55.04 fax 02/277.55.19  
e-mail : [info@economie.fgov.be](mailto:info@economie.fgov.be)

Trein (B) : Noord station  
Metro (M) : lijn 2, station Rogier  
Trams : 3, 52, 55, 56, 81, 90  
halte Rogier of Noord  
Bus STIB : 38, 58, 61  
halte Rogier of Noord  
Bus De Lijn : 318, 351, 358, 410, 526, 554  
halte Noord



## Antwerpen

Italiëlei 124 - bus 85, 2000 Antwerpen  
tel. 03/229 07 00 fax 03/233 28 30  
e-mail : [info.antwerpen@economie.fgov.be](mailto:info.antwerpen@economie.fgov.be)

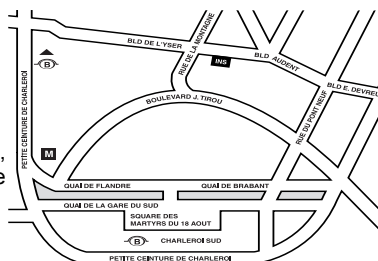
Trein (B) : Centraal Station  
Metro (M) : halte Opera  
Tram-Bus : vlakbij (Fr. Rooseveltplaats)



## Charleroi

Tour Biarent, Bd Audent 14/5., 6000 Charleroi  
tel. 071/ 27.44.14 fax 071/ 27.44.19  
e-mail : [info.charleroi@economie.fgov.be](mailto:info.charleroi@economie.fgov.be)

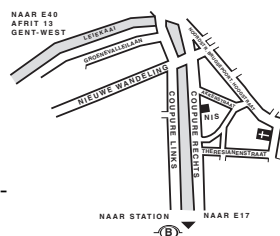
Trein (B) : Charleroi Sud, 20 min van het station (Place Buisset, Rue du Collège, Place Charles II, Boulevard Tirou, Rue de la Montagne)  
Bus : halte Tirou  
Autoweg : kleine ring van Charleroi - uitrit Gare du Sud  
Parking (P) : betaalparking tegenover het NIS



## Gent

Coupure rechts 620, 9000 Gent  
tel. 09/267 27 00 fax 09/267 27 29  
e-mail : [info.gent@economie.fgov.be](mailto:info.gent@economie.fgov.be)

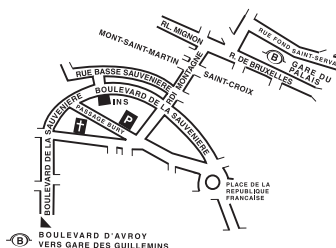
Trein (B) : Gent St.-Pieters  
Tram-Bus : 40, 43 halte Theresianenstraat  
Autoweg : gemakkelijk bereikbaar langs E40 (uitrit 13 - Gent-West/Drongen)  
Parking (P) : op de "Coupure Rechts"



## Luik

Bd de la Sauvenière 73-75, 4000 Luik  
tel. 04/223 84 11 fax 04/222 49 94  
e-mail : [info.liege@economie.fgov.be](mailto:info.liege@economie.fgov.be)

Trein (B) : station Guillemins of Palais  
Tram-Bus : (Guillemins) 1 en 4 halte Sauvenière  
Parking (P) : Neujean (op 20 m - zelfde straatkant)  
Mercure (tegenover)



We verspreiden tal van producten die de Belgische socio-economische realiteit in cijfers weergeven.

Al deze producten, opgenomen in onze catalogus, kunt u verkrijgen in onze regionale centra of bij onze Infoshop in Brussel. Onze catalogus wordt u op eenvoudige aanvraag toegestuurd. (zie adressen hiernaast) .

Een keuze uit onze gegevens en de lijst van onze publicaties vindt u eveneens op onze website:  
**<http://statbel.fgov.be>**

## Publicaties over de industrie (Uittreksel uit de catalogus)

### *Bouwnijverheid en woningen*

In deze jaarlijkse publicatie vindt men cijfergegevens terug over het bestand aan woon- en andere gebouwen alsook over de toegekende bouwvergunningen en de nieuwbouw- en verbouwingswerken in het referentiejaar. Enkele tabellen geven ook het aantal afbraken.

De nieuwe gebouwen en het aantal woningen erin worden per administratief arrondissement geteld. Daartoe behoort veel informatie die dienstig kan zijn voor de analyse van de bouwsector: volume, oppervlakte, hoedanigheid van de bouwheer (particulier, staat, vzw, naamloze vennootschap...), bestemming van het gebouw (woning, handel, industrie, opslagplaats...).

## Enkele andere publicaties

### *Algemene Publicaties*

Regionaal Statistisch Jaarboek  
Statistisch tijdschrift - *Maandelijks*

### *Grondgebied en leefmilieu*

Statistiek van de bodembezetting (diskette)  
Overzicht van milieustatistieken - *Jaarlijks*

### *Bevolking*

Huishoudens en familiekernen – *Jaarlijks*  
Totale bevolking op 1 januari - *Jaarlijks*  
Buitenlandse bevolking - *Jaarlijks*

### *Samenleving*

Huishoudbudgetenquête - *jaarlijks*

### *Economie en financiën*

Verkoop van onroerende goederen – *Jaarlijks*  
De conjunctuur - *maandelijks*

### *Landbouw*

Land- en tuinbouwtelling op 15 mei - *Jaarlijks*

### *Handel, diensten en vervoer*

Maandelijkse vervoerstatistieken –  
*maandelijks*  
Binnenlandse handel - *jaarlijks*



Gedrukt door de  
drukkerij van de  
Algemene Directie Statistiek  
En Economische Informatie  
B-1000 Brussel

Juni 2007