

Industrie en bouwnijverheid

**Industriële productie
en bouwnijverheid**

De Algemene Directie Statistiek en Economische Informatie biedt onpartijdige statistische informatie. De informatie wordt conform de wet verspreid, meer bepaald voor wat betreft de privacy.

De statistieken worden ingedeeld in acht domeinen:

- Algemeen
- Grondgebied en leefmilieu
- Bevolking
- Samenleving
- Economie en financiën
- Landbouw en vergelijkbare activiteiten
- Industrie
- Diensten, handel en vervoer

Alle rechten voorbehouden. Het vertalen, bewerken, reproduceren op welke wijze dan ook, inbegrepen fotografie en microfilm, is niet toegelaten, tenzij met schriftelijke machtiging vanwege de Algemene Directie Statistiek en Economische Informatie. Het citeren van korte uittreksels als toelichting of bewijsvoering in een artikel, een boekbespreking of een boek is evenwel toegestaan, mits de bron duidelijk en nauwkeurig wordt vermeld.

Verantwoordelijke uitgever: Niko Demeester

© 2006, **ALGEMENE DIRECTIE STATISTIEK EN ECONOMISCHE INFORMATIE** | uitgever
B-1000 Brussel – Leuvenseweg 44

Industrie en bouwnijverheid

Industriële productie en bouwnijverheid

Maandelijks publicatie nr. 2
Februari 2007

Inhoudsopgave

Statistiek van de industriële productie

| | |
|--|----|
| I. PRODCOM sectoren : voornamelijk Industrie (vanaf 1/1/94) | 1 |
| A. Verdeling van de waarde van de productie en van de tewerkstelling volgens de hoofdactiviteit van de vestiging: | |
| - Inleiding | 3 |
| - Waarde van de industriële productie | 4 |
| - Tewerkstelling | 16 |
| B. Waarde van de bestellingen voor bepaalde bedrijfstakken volgens de hoofdactiviteit van de vestiging | 36 |
| C. Leveringen in waarde en in hoeveelheid volgens de CPA en de PRODCOM lijst: | |
| - Inleiding | 39 |
| - Gegevens | 40 |
| II. NIET-PRODCOM sectoren: voornamelijk Energie en Recuperatie (vanaf 1/1/94) | 85 |
| A. Omzet en tewerkstelling | |
| - Inleiding | 87 |
| - Omzet | 88 |
| - Tewerkstelling | 90 |
| B. Industriële productie in absolute cijfers: | |
| - Cokesfabrieken..... | 94 |
| - Nijverheid van de petroleumderivaten..... | 95 |
| - Waterdistributie | 95 |

Statistiek van de bouwnijverheid (vanaf 1/1/95)

| | |
|--|-----|
| A. Tewerkstelling | 98 |
| B. Lonen..... | 104 |
| C. Nieuwe bestellingen per subsectoren | 105 |
| D. Nieuwe bestellingen per gewest..... | 111 |

Statistiek van de bouwvergunningen en van de begonnen gebouwen

| | |
|--|-----|
| - Definities van de gebruikte termen | 118 |
|--|-----|

I. Bouwvergunningen

| | |
|--|-----|
| - Woongebouwen : indeling per provincie | 122 |
| - Niet-woongebouwen : indeling per provincie | 122 |
| - Woongebouwen | 123 |
| - Niet-woongebouwen | 123 |
| - Niet-woongebouwen : indeling naar volume | 124 |
| - Verbouwingen bij woongebouwen: indeling per provincie | 125 |
| - Verbouwingen bij niet-woongebouwen: indeling per provincie | 125 |
| - Woongebouwen : indeling per arrondissement | 126 |
| - Niet-woongebouwen : indeling per arrondissement | 130 |
| - Niet-woongebouwen : indeling per bestemming | 134 |

II. Begonnen gebouwen volgens reële datum van start van werkzaamheden

| | |
|--|-----|
| - Woongebouwen : indeling per provincie | 138 |
| - Niet-woongebouw : indeling per provincie | 138 |
| - Woongebouwen | 139 |
| - Niet-woongebouwen | 139 |
| - Niet-woongebouwen : indeling naar volume | 140 |
| - Verbouwingen bij woongebouwen: indeling per provincie | 141 |
| - Verbouwingen bij niet-woongebouwen: indeling per provincie | 141 |
| - Woongebouwen : indeling per arrondissement | 142 |
| - Niet-woongebouwen : indeling per arrondissement | 146 |
| - Niet woongebouwen: indeling naar bestemming | 150 |

Conventionele tekens en afkortingen

Conventionele tekens

| | |
|--|-----|
| Gegevens ontbreken | .. |
| 0 of minder dan de helft van de gebruikte eenheid | - |
| Voorlopige cijfers (*) | , |
| De komma wordt gebruikt om de eenheden af te zonderen van de decimalen | , |
| Niet publiceerbaar om reden vertrouwelijkheid | # # |

Afkortingen

| | |
|--|-----------------|
| kleiner of gelijk | <= |
| gelijk of groter | => |
| acrylonitrilbutadieenstyreen | ABS |
| Chemical Vapour Deposition (chemische afzetting uit de dampfase) | CVD |
| Isolations Prüfung | IP |
| Liquid Crystal Display | LCD |
| Physical Vapour Deposition (fysische afzetting uit de dampfase) | PVD |
| styreenacrylonitril | SAN |
| Geharmoniseerd Systeem | GS |
| gecombineerde nomenclatuur | GN |
| centigram | cg |
| kubieke centimeter | cm ³ |
| kilonewton | kN |
| kilovar | kvar |
| kilovolt | kV |
| millimeter | mm |
| megapascal | MPa |
| ton | t |
| zogenaamd | z.g. |
| en dergelijk | e.d. |
| exclusief | excl. |
| inclusief | incl. |
| met betrekking tot | m.b.t. |
| niet elders genoemd | n.e.g. |
| niet opgemaakt voor de verkoop in het klein | n.o.v.k. |
| opgemaakt voor de verkoop in het klein | o.v.k. |
| vin de qualité produit dans une région déterminée (in bepaalde gebieden voortgebrachte kwaliteitswijnen) | v.q.p.r.d. |

Industriële productie

I. PRODCOM sectoren

(voornamelijk Industrie)

Inleiding

1 januari 1994 betekent een keerpunt in de opstelling van maandstatistieken van de industriële productie. Tot 1993 bestond voor de meeste sectoren een specifieke maandstatistiek. De gebruikte goederennomenclatuur was een empirisch ontworpen productenlijst per bedrijfstak.

Sinds het tot stand komen van de interne markt op 1 januari '93 is de behoefte aan internationaal vergelijkbare resultaten toegenomen. Men wil de gegevens over productie kunnen koppelen aan die over de buitenlandse handel. Dit leidde tot de PRODCOM-enquête.

De meeste industriële ondernemingen met 10 of meer personeelsleden of met een jaaromzet van 2 478 935,25 EUR, en sommige andere ondernemingen met een industriële nevenactiviteit waar tenminste 20 personen werken, zijn onderworpen aan Prodcom.

Om uiteenlopende redenen worden de statistieken van enkele sectoren (energie, recuperatie, waterdistributie, slachthuizen, zuivel, ijzer en staal) nog ingezameld volgens het oude systeem.

De nieuwe nomenclatuur voor de productiestatistieken, de Prodcom-lijst, bevat ongeveer 5.700 industriële producten, hoofdzakelijk goederen, maar ook een aantal industriële diensten. Elke rubriek van de Prodcom-lijst wordt aangeduid door een code van acht cijfers. De eerste vier cijfers komen overeen met een klasse van de NACE-rev. 1. Aldus wordt een overeenstemming gerealiseerd tussen producten en activiteiten. Bovendien bestaan de rubrieken van de Prodcom-lijst uit artikelen of groepen artikelen van de gecombineerde nomenclatuur.

Er wordt geënquêteerd op het niveau van de lokale eenheid. Indien in één lokale eenheid meerdere activiteiten worden uitgeoefend, vult men één aangifte in per activiteit, t.t.z. per afdeling (2 cijfers) van de NACE-rev. 1. Naast gegevens betreffende de waarde van de productie volgens de hoofdactiviteit (hoeveelheid en waarde van de leveringen), zijn er ook gegevens betreffende tewerkstelling en arbeidsvolume.

In deze tabel is de waarde van de productie van een vestiging gerangschikt in één code op vier cijfers van de NACE-rev.1. Deze code duidt de hoofdactiviteit van de vestiging aan.

Ter verduidelijking volgt een voorbeeld:

Gegeven een vestiging X die twee producten A (code 17.20.31.59) en B (code 17.30.30.30) produceert met als respectievelijke waarde 60 000 EUR en 40 000 EUR. Deze producten behoren tot twee verschillende klassen van de NACE-rev.1 (d.w.z. de eerste vier cijfers van de Prodcom-code van A en B verschillen). Vestiging X krijgt als hoofdactiviteit de eerste vier cijfers van product A nl. 17.20 (met het grootste aandeel in de waarde van de productie van vestiging X).

In de tabel wordt de volledige waarde van de productie van vestiging X, 100 000 EUR, opgenomen in de activiteitscode 17.2 (drie cijfers).

De resultaten zijn nog voorlopig, omdat er nog steeds een kleine non-respons is.

De belangrijke verschillen die worden vastgesteld voor bepaalde sectoren tussen december van een bepaald jaar en januari van het volgend jaar, zijn gedeeltelijk te wijten aan de jaarlijkse bijwerking van het Prodcom-aangeversbestand.

PRODCOM - Leveringen per activiteit

Waarde van de industriële productie (1) volgens de hoofdactiviteit

| NACE Code | Activiteit | 2006 | | | | |
|--------------|--|------------------|------------------|------------------|------------------|------------------|
| | | Maart | April | Mei | Juni | Juli |
| 14 | Overige winning van delfstoffen | 83 916 | 81 501 | 90 511 | 95 244 | 63 827 |
| 14.2 | - Winning van zand en klei | 36 565 | 36 352 | 45 449 | 47 898 | 31 029 |
| 14.C | - Overige winning van delfstoffen n.e.g. (14.B = 14.1 + 14.3 + 14.4 + 14.5) | 47 351 | 45 149 | 45 062 | 47 346 | 32 798 |
| 1C | Vervaardiging van voedingsmiddelen en dranken (1C=15 m.u.v. slachterijen en melkerijen) | 1 777 752 | 1 566 546 | 1 716 204 | 1 747 292 | 1 603 287 |
| 15.B | - Productie en verwerking van vlees en vleesproducten (15B= 15.1 m.u.v. slachterijen) | 303 460 | 272 977 | 309 682 | 320 662 | 274 557 |
| 15.2 | - Verwerking en conservering van vis en vervaardiging van visproducten | 34 406 | 31 442 | 34 380 | 37 230 | 33 348 |
| 15.3 | - Verwerking en conservering van groenten en fruit | 212 132 | 182 987 | 190 508 | 195 233 | 179 679 |
| 15.4 | - Vervaardiging van plantaardige en dierlijke oliën en vetten | 104 683 | 94 127 | 103 562 | 107 419 | 84 295 |
| 15.C | - Consumptie-ijs (15.C = 15.52) | 20 750 | 23 582 | 32 667 | 37 577 | 34 747 |
| 15.6 | - Vervaardiging van maalderijproducten, zetmeel en zetmeelproducten | 135 900 | 115 508 | 129 653 | 128 542 | 115 600 |
| 15.7 | - Vervaardiging van diervoeders | 144 223 | 125 518 | 138 194 | 138 286 | 125 979 |
| 15.8 | - Vervaardiging van overige voedingsmiddelen | 524 582 | 465 448 | 498 396 | 464 620 | 437 678 |
| 15.9 | - Vervaardiging van dranken | 297 615 | 254 957 | 279 161 | 317 724 | 317 405 |
| 16 | Vervaardiging van tabaksproducten | 31 288 | 29 315 | 33 102 | 35 823 | 31 063 |
| 17 | Vervaardiging van textiel | 431 538 | 364 412 | 394 357 | 431 746 | 342 829 |
| 17.1 | - Bewerken en spinnen van textielvezels | 23 094 | 21 191 | 22 624 | 23 876 | 17 426 |
| 17.2 | - Weven van textiel | 110 809 | 90 049 | 101 744 | 108 901 | 84 310 |
| 17.3 | - Textielveredeling | 22 309 | 17 882 | 19 332 | 21 701 | 12 867 |
| 17.4 | - Vervaardiging van geconfectioneerde artikelen van textiel, exclusief kleding | 42 284 | 40 049 | 41 222 | 45 467 | 31 816 |
| 17.5 | - Vervaardiging van overige textielproducten | 224 998 | 188 962 | 203 158 | 223 175 | 190 459 |
| 17.6 | - Vervaardiging van gebreide en gehaakte stoffen | 5 795 | 4 573 | 4 924 | 5 813 | 4 168 |
| 17.7 | - Vervaardiging van gebreide en gehaakte artikelen | 2 250 | 1 706 | 1 351 | 2 813 | 1 784 |

(1) Leveringen m.i.v. de industriële behandelingen en diensten en aan het buitenland geleverd maakloonwerk.

PRODCOM - Leveringen per activiteit

van de vestiging (voorlopige cijfers in 1 000 EUR)

| Augustus | September | Oktober | November | December | 2006 | 2007 | NACE Code |
|------------------|------------------|------------------|------------------|------------------|-------------------|------------------|-----------|
| | | | | | | Januari | |
| 80 843 | 87 242 | 88 269 | 81 492 | 68 399 | 954 333 | 71 997 | 14 |
| 40 361 | 46 124 | 45 397 | 40 646 | 33 080 | 451 693 | 25 904 | 14.2 |
| 40 482 | 41 118 | 42 873 | 40 847 | 35 319 | 502 641 | 46 093 | 14.C |
| 1 768 374 | 1 809 997 | 1 876 119 | 1 843 663 | 1 756 746 | 20 541 672 | 1 722 695 | 1C |
| 308 150 | 308 023 | 317 873 | 320 425 | 319 347 | 3 578 857 | 289 890 | 15.B |
| 31 815 | 30 274 | 32 971 | 34 721 | 45 827 | 400 551 | 29 662 | 15.2 |
| 196 898 | 202 440 | 214 209 | 219 724 | 202 584 | 2 367 776 | 221 886 | 15.3 |
| 110 587 | 107 220 | 115 651 | 116 532 | 107 018 | 1 245 925 | 112 271 | 15.4 |
| 27 319 | 14 356 | 13 243 | 13 523 | 12 903 | 253 550 | 10 053 | 15.C |
| 123 424 | 121 169 | 127 762 | 138 358 | 112 210 | 1 472 839 | 131 135 | 15.6 |
| 146 537 | 144 002 | 155 827 | 157 278 | 154 078 | 1 697 125 | 158 245 | 15.7 |
| 511 717 | 575 725 | 637 024 | 601 795 | 550 688 | 6 250 228 | 534 938 | 15.8 |
| 311 927 | 306 789 | 261 559 | 241 307 | 252 091 | 3 274 822 | 234 615 | 15.9 |
| 25 034 | 32 572 | 33 607 | 31 588 | 28 964 | 369 556 | 30 900 | 16 |
| 287 455 | 440 964 | 456 091 | 454 501 | 340 078 | 4 678 608 | 389 199 | 17 |
| 12 597 | 22 625 | 22 747 | 22 352 | 17 565 | 251 895 | 22 961 | 17.1 |
| 59 337 | 104 820 | 109 835 | 106 889 | 80 114 | 1 146 659 | 99 907 | 17.2 |
| 13 970 | 21 568 | 21 841 | 20 983 | 17 955 | 228 581 | 18 451 | 17.3 |
| 29 404 | 39 833 | 37 630 | 43 838 | 39 920 | 462 371 | 36 210 | 17.4 |
| 164 728 | 244 236 | 256 199 | 253 335 | 177 424 | 2 500 835 | 203 853 | 17.5 |
| 3 472 | 5 012 | 5 435 | 5 166 | 5 413 | 60 871 | 5 807 | 17.6 |
| 3 946 | 2 870 | 2 404 | 1 938 | 1 687 | 27 397 | 2 009 | 17.7 |

PRODCOM - Leveringen per activiteit

Waarde van de industriële productie (1) volgens de hoofdactiviteit

| NACE Code | Activiteit | 2006 | | | | |
|--------------|---|------------------|------------------|------------------|------------------|------------------|
| | | Maart | April | Mei | Juni | Juli |
| 18 | Vervaardiging van kleding en bontnijverheid | 35 522 | 19 072 | 15 608 | 23 059 | 31 422 |
| 19 | Leernijverheid en vervaardiging van schoeisel | 9 111 | 7 224 | 8 499 | 9 072 | 6 207 |
| 19.A | - Looien, bereiden en vervaardiging van lederen artikelen, behalve schoeisel (19.A = 19.1 + 19.2) | 6 575 | 5 648 | 6 658 | 6 696 | 4 558 |
| 19.3 | - Vervaardiging van schoeisel | 2 536 | 1 576 | 1 841 | 2 377 | 1 649 |
| 20 | Houtindustrie en vervaardiging van artikelen van hout en van kurk, exclusief meubelen; vervaardiging van | 243 026 | 212 272 | 238 217 | 249 004 | 179 248 |
| 20.1 | - Zagen en schaven van hout, impregneren van hout | 38 811 | 37 194 | 43 152 | 45 195 | 31 600 |
| 20.2 | - Vervaardiging van panelen en platen van hout | 121 749 | 102 773 | 109 603 | 116 487 | 89 461 |
| 20.3 | - Vervaardiging van schrijn- en timmerwerk | 54 603 | 48 277 | 58 622 | 59 709 | 35 194 |
| 20.4 | - Vervaardiging van houten emballage | 22 833 | 19 942 | 22 079 | 22 799 | 19 824 |
| 20.5 | - Vervaardiging van overige artikelen van hout, van kurk en riet en van vlechtwerk | 5 028 | 4 087 | 4 762 | 4 815 | 3 168 |
| 21 | Vervaardiging van pulp, papier en papierwaren | 347 565 | 304 565 | 320 508 | 330 478 | 282 613 |
| 21.1 | - Vervaardiging van papierpulp, papier en karton | 161 035 | 142 981 | 144 023 | 149 595 | 137 049 |
| 21.2 | - Vervaardiging van artikelen van papier en karton | 186 530 | 161 583 | 176 485 | 180 882 | 145 564 |
| 22 | Uitgeverijen, drukkerijen en reproductie van opgenomen media | 415 821 | 339 578 | 409 380 | 403 272 | 264 866 |
| 22.A | - Uitgeverijen en reproductie van opgenomen media (22.A = 22.1 + 22.3) | 195 258 | 157 523 | 217 145 | 203 346 | 135 451 |
| 22.2 | - Drukkerijen en diensten in verband met drukkerijen | 220 563 | 182 055 | 192 235 | 199 927 | 129 415 |
| 24 | Vervaardiging van chemische producten | 3 153 006 | 2 718 828 | 2 960 739 | 3 026 333 | 2 733 095 |
| 24.1 | - Vervaardiging van chemische basisproducten | 2 094 509 | 1 841 365 | 2 024 459 | 2 023 392 | 1 912 374 |
| 24.3 | - Vervaardiging van verf, vernis e.d., drukinkt en mastiek | 94 574 | 81 259 | 88 451 | 93 981 | 73 358 |
| 24.4 | - Vervaardiging van farmaceutische en van chemische en botanische producten voor medicinaal gebruik | 503 965 | 393 989 | 413 325 | 462 437 | 357 192 |
| 24.5 | - Vervaardiging van zeep, wasmiddelen, poets- en reinigingsmiddelen, parfums en cosmetische artikelen | 109 376 | 94 223 | 103 496 | 103 101 | 97 872 |
| 24.A | - Vervaardiging van overige chemische producten, m.i.v. voor de landbouw (24.A = 24.2 + 24.6) | 300 863 | 265 583 | 285 005 | 295 893 | 250 226 |

(1) Leveringen m.i.v. de industriële behandelingen en diensten en aan het buitenland geleverd maakloonwerk.

PRODCOM - Leveringen per activiteit

van de vestiging (voorlopige cijfers in 1 000 EUR) - vervolg

| Augustus | September | Oktober | November | December | 2006 | 2007 Januari | NACE Code |
|------------------|------------------|------------------|------------------|------------------|-------------------|------------------|--------------|
| 42 812 | 34 771 | 22 302 | 18 112 | 15 842 | 332 953 | 29 971 | 18 |
| 8 446 | 9 234 | 9 027 | 8 213 | 5 957 | 97 960 | 8 281 | 19 |
| 6 217 | 6 811 | 6 571 | 5 881 | 4 367 | 72 768 | 5 454 | 19.A |
| 2 229 | 2 423 | 2 456 | 2 332 | 1 590 | 25 193 | 2 827 | 19.3 |
| 186 443 | 236 162 | 252 935 | 246 040 | 209 042 | 2 651 186 | 233 043 | 20 |
| 32 912 | 39 691 | 43 236 | 43 510 | 42 169 | 460 488 | 40 537 | 20.1 |
| 89 550 | 116 142 | 125 694 | 122 440 | 96 077 | 1 296 756 | 120 011 | 20.2 |
| 40 086 | 53 009 | 54 174 | 50 909 | 44 452 | 582 140 | 41 977 | 20.3 |
| 20 655 | 23 232 | 25 723 | 25 055 | 22 786 | 263 030 | 26 559 | 20.4 |
| 3 240 | 4 088 | 4 109 | 4 126 | 3 558 | 48 774 | 3 960 | 20.5 |
| 304 576 | 329 453 | 345 842 | 329 764 | 297 198 | 3 800 278 | 316 628 | 21 |
| 144 586 | 152 972 | 157 427 | 150 999 | 137 108 | 1 753 510 | 134 827 | 21.1 |
| 159 990 | 176 482 | 188 415 | 178 765 | 160 091 | 2 046 768 | 181 801 | 21.2 |
| 353 912 | 437 576 | 429 101 | 442 069 | 429 304 | 4 619 102 | 368 344 | 22 |
| 175 565 | 212 881 | 204 855 | 227 045 | 208 464 | 2 251 478 | 174 578 | 22.A |
| 178 346 | 224 695 | 224 246 | 215 023 | 220 841 | 2 367 624 | 193 765 | 22.2 |
| 2 806 018 | 3 000 461 | 3 034 531 | 2 999 541 | 2 730 509 | 34 772 546 | 2 971 663 | 24 |
| 1 928 922 | 2 006 760 | 2 020 850 | 1 988 160 | 1 802 715 | 23 419 101 | 2 057 754 | 24.1 |
| 83 889 | 87 124 | 95 915 | 68 795 | 75 255 | 996 372 | 86 952 | 24.3 |
| 382 831 | 466 750 | 470 162 | 493 364 | 474 141 | 5 264 222 | 407 235 | 24.4 |
| 104 339 | 110 203 | 109 517 | 114 690 | 106 889 | 1 258 036 | 109 631 | 24.5 |
| 270 239 | 273 176 | 278 394 | 279 398 | 231 492 | 3 272 593 | 257 408 | 24.A |

PRODCOM - Leveringen per activiteit

Waarde van de industriële productie (1) volgens de hoofdactiviteit

| NACE Code | Activiteit | 2006 | | | | |
|--------------|---|------------------|------------------|------------------|------------------|------------------|
| | | Maart | April | Mei | Juni | Juli |
| 24.7 | - Vervaardiging van synthetische en kunstmatige vezels | 49 719 | 42 408 | 46 003 | 47 528 | 42 072 |
| 25 | Vervaardiging van producten van rubber en kunststof | 497 432 | 446 608 | 481 166 | 508 970 | 394 950 |
| 25.1 | - Vervaardiging van producten van rubber | 41 625 | 34 846 | 39 028 | 42 418 | 34 445 |
| 25.2 | - Vervaardiging van producten van kunststof | 455 807 | 411 763 | 442 138 | 466 553 | 360 505 |
| 26 | Vervaardiging van overige niet-metaalhoudende minerale producten | 506 168 | 471 986 | 535 833 | 570 281 | 359 639 |
| 26.1 | - Vervaardiging van glas en glaswerk | 156 658 | 136 813 | 154 120 | 156 195 | 123 236 |
| 26.A | - Vervaardiging van keramische tegels, plavuizen, behalve dakpannen en bakstenen (26.A = 26.2 + 26.3) | 12 771 | 10 259 | 11 119 | 11 778 | 9 675 |
| 26.4 | - Vervaardiging van dakpannen, bakstenen, tegels en overige producten voor de bouw van gebakken klei | 30 427 | 30 411 | 35 709 | 38 282 | 23 750 |
| 26.5 | - Vervaardiging van cement, kalk en gips | 68 668 | 65 605 | 70 653 | 76 755 | 48 654 |
| 26.6 | - Vervaardiging van artikelen van beton, gips en cement | 186 842 | 179 448 | 207 326 | 226 044 | 119 240 |
| 26.7 | - Houwen, bewerken en afwerken van bouw- en siersteen | 19 240 | 18 405 | 19 091 | 21 006 | 8 674 |
| 26.8 | - Vervaardiging van overige niet-metaalhoudende minerale producten | 31 561 | 31 045 | 37 815 | 40 220 | 26 409 |
| 27 | Vervaardiging van metalen in primaire vorm | 2 043 930 | 1 753 480 | 1 996 129 | 2 021 124 | 1 427 963 |
| 27.1 | - Vervaardiging van ijzer en staal en van ferrolegeringen | 1 392 145 | 1 118 048 | 1 261 340 | 1 277 540 | 835 110 |
| 27.2 | - Vervaardiging van buizen | 19 190 | 15 461 | 17 453 | 19 064 | 15 277 |
| 27.3 | - Overige eerste verwerking van ijzer en staal | 113 993 | 103 288 | 109 101 | 116 308 | 89 361 |
| 27.4 | - Productie van non-ferrometalen | 488 890 | 490 579 | 579 897 | 578 852 | 469 009 |
| 27.5 | - Gieten van metalen | 29 711 | 26 105 | 28 337 | 29 360 | 19 205 |
| 28 | Vervaardiging van producten van metaal | 729 634 | 638 964 | 715 558 | 774 905 | 529 377 |
| 28.1 | - Vervaardiging van metalen constructiewerken voor de bouw | 230 913 | 217 459 | 240 149 | 268 500 | 166 130 |
| 28.2 | - Vervaardiging van tanks, reservoirs en bergingsmiddelen, van metaal; vervaardiging van radiatoren en ketels | 77 296 | 63 631 | 83 339 | 86 270 | 65 599 |
| 28.3 | - Vervaardiging van stoomketels | 43 030 | 38 768 | 42 377 | 43 194 | 39 308 |

(1) Leveringen m.i.v. de industriële behandelingen en diensten en aan het buitenland geleverd maakloonwerk.

PRODCOM - Leveringen per activiteit

van de vestiging (voorlopige cijfers in 1 000 EUR) - vervolg

| Augustus | September | Oktober | November | December | 2006 | 2007 Januari | NACE Code |
|------------------|------------------|------------------|------------------|------------------|-------------------|------------------|--------------|
| 35 798 | 56 449 | 59 693 | 55 134 | 40 017 | 562 223 | 52 682 | 24.7 |
| 409 562 | 501 091 | 510 923 | 486 086 | 412 436 | 5 547 083 | 480 245 | 25 |
| 32 941 | 43 347 | 43 365 | 41 324 | 33 298 | 460 624 | 41 018 | 25.1 |
| 376 621 | 457 744 | 467 558 | 444 762 | 379 137 | 5 086 459 | 439 228 | 25.2 |
| 454 107 | 557 291 | 552 260 | 518 116 | 405 597 | 5 700 463 | 439 415 | 26 |
| 121 445 | 159 076 | 166 263 | 161 204 | 128 873 | 1 729 822 | 156 222 | 26.1 |
| 7 953 | 12 459 | 11 688 | 11 819 | 9 910 | 131 444 | 10 107 | 26.A |
| 34 569 | 37 187 | 38 288 | 37 013 | 26 627 | 384 756 | 29 822 | 26.4 |
| 61 560 | 71 320 | 71 281 | 65 034 | 50 512 | 753 640 | 54 906 | 26.5 |
| 176 520 | 214 819 | 205 763 | 192 902 | 153 057 | 2 117 936 | 148 355 | 26.6 |
| 17 187 | 20 876 | 19 771 | 18 117 | 15 585 | 205 130 | 14 751 | 26.7 |
| 34 872 | 41 554 | 39 205 | 32 028 | 21 034 | 377 736 | 25 252 | 26.8 |
| 1 348 898 | 1 711 915 | 1 910 607 | 1 825 693 | 1 479 808 | 20 870 272 | 1 893 640 | 27 |
| 778 202 | 983 617 | 1 118 625 | 1 113 435 | 887 576 | 12 990 202 | 1 153 202 | 27.1 |
| 13 123 | 18 186 | 20 620 | 18 453 | 14 089 | 202 866 | 18 566 | 27.2 |
| 90 497 | 120 194 | 127 956 | 121 308 | 89 822 | 1 274 228 | 124 282 | 27.3 |
| 446 703 | 563 173 | 613 899 | 546 712 | 467 743 | 6 094 951 | 569 148 | 27.4 |
| 20 373 | 26 745 | 29 506 | 25 785 | 20 577 | 308 024 | 28 441 | 27.5 |
| 612 549 | 770 338 | 794 036 | 790 133 | 732 065 | 8 338 511 | 737 589 | 28 |
| 213 982 | 270 950 | 256 654 | 262 430 | 256 493 | 2 792 936 | 227 627 | 28.1 |
| 72 569 | 90 039 | 92 504 | 101 389 | 102 352 | 977 322 | 90 476 | 28.2 |
| 37 776 | 44 541 | 59 034 | 53 168 | 66 321 | 538 660 | 50 944 | 28.3 |

PRODCOM - Leveringen per activiteit

Waarde van de industriële productie (1) volgens de hoofdactiviteit

| NACE Code | Activiteit | 2006 | | | | |
|--------------|--|----------------|----------------|----------------|----------------|----------------|
| | | Maart | April | Mei | Juni | Juli |
| 28.4 | - Smeden, persen, stampen en profielwalsen van metaal; poedermetallurgie | 28 913 | 24 327 | 27 399 | 31 050 | 19 851 |
| 28.5 | - Oppervlaktebehandeling en bekleding van metaal; algemene metaalbewerking | 139 111 | 112 287 | 126 429 | 134 753 | 85 730 |
| 28.6 | - Vervaardiging van scharen, messen, bestekken, gereedschap en ijzerwaren | 42 875 | 35 986 | 38 238 | 43 301 | 28 076 |
| 28.7 | - Vervaardiging van overige producten van metaal | 167 497 | 146 507 | 157 627 | 167 837 | 124 683 |
| 29 | Vervaardiging van machines, apparaten en werktuigen, n.e.g. | 843 869 | 701 415 | 788 785 | 864 772 | 652 843 |
| 29.1 | - Vervaardiging van machines voor de productie en toepassing van mechanische energie, exclusief motoren voor | 229 768 | 174 698 | 201 459 | 204 922 | 178 197 |
| 29.2 | - Vervaardiging van overige machines voor algemeen gebruik | 255 789 | 230 179 | 256 553 | 288 736 | 215 434 |
| 29.3 | - Vervaardiging van machines voor de landbouw en de bosbouw | 72 814 | 56 420 | 72 613 | 74 424 | 56 717 |
| 29.4 | - Vervaardiging van gereedschapswerktuigen | 34 243 | 22 474 | 25 117 | 35 482 | 21 096 |
| 29.5 | - Vervaardiging van overige machines voor specifieke doeleinden | 206 642 | 169 423 | 190 276 | 201 254 | 148 765 |
| 29.6 | - Vervaardiging van wapens en munitie | 18 265 | 25 840 | 18 504 | 30 227 | 13 339 |
| 29.7 | - Vervaardiging van huishoudapparaten | 26 348 | 22 381 | 24 262 | 29 728 | 19 295 |
| 30 | Vervaardiging van kantoor­machines en computers | 36 487 | 27 873 | 39 561 | 40 752 | 27 427 |
| 31 | Vervaardiging van elektrische machines en apparaten | 410 666 | 359 326 | 380 776 | 411 907 | 340 666 |
| 31.1 | - Vervaardiging van elektromotoren en van elektrische generatoren en transformatoren | 75 201 | 50 495 | 64 983 | 65 821 | 47 633 |
| 31.2 | - Vervaardiging van schakel- en verdeelinrichtingen | 87 632 | 77 341 | 76 251 | 81 252 | 75 017 |
| 31.3 | - Vervaardiging van geïsoleerde kabels en draad | 61 759 | 50 562 | 50 656 | 71 305 | 50 463 |
| 31.4 | - Vervaardiging van accumulatoren en elektrische batterijen | 15 365 | 16 098 | 14 503 | 15 264 | 14 089 |
| 31.5 | - Vervaardiging van elektrische lampen en verlichtingsapparaten | 56 811 | 56 194 | 61 457 | 56 604 | 46 044 |
| 31.6 | - Vervaardiging van overige elektrische benodigdheden | 113 899 | 108 636 | 112 926 | 121 663 | 107 420 |
| 32 | Vervaardiging van audio-, video- en telecommunicatieapparatuur | 218 625 | 194 765 | 195 045 | 189 850 | 122 511 |
| 32.1 | - Vervaardiging van elektronische onderdelen | 50 299 | 39 045 | 42 823 | 50 178 | 38 189 |

(1) Leveringen m.i.v. de industriële behandelingen en diensten en aan het buitenland geleverd maakloonwerk.

PRODCOM - Leveringen per activiteit

van de vestiging (voorlopige cijfers in 1 000 EUR) - vervolg

| Augustus | September | Oktober | November | December | 2006 | 2007 Januari | NACE Code |
|----------------|----------------|----------------|----------------|----------------|------------------|-----------------|--------------|
| 20 958 | 28 063 | 28 911 | 26 824 | 21 931 | 308 368 | 31 469 | 28.4 |
| 106 134 | 131 854 | 136 147 | 135 177 | 112 752 | 1 454 727 | 130 336 | 28.5 |
| 34 376 | 38 909 | 41 226 | 40 940 | 29 347 | 442 634 | 38 745 | 28.6 |
| 126 754 | 165 982 | 179 559 | 170 205 | 142 868 | 1 823 865 | 167 992 | 28.7 |
| 604 652 | 773 991 | 813 881 | 812 977 | 891 035 | 9 082 251 | 792 596 | 29 |
| 193 378 | 200 856 | 208 844 | 208 627 | 210 521 | 2 370 658 | 205 534 | 29.1 |
| 203 776 | 265 424 | 283 352 | 268 257 | 289 053 | 2 998 662 | 277 310 | 29.2 |
| 17 070 | 37 935 | 29 644 | 40 727 | 67 833 | 612 037 | 45 595 | 29.3 |
| 17 816 | 30 361 | 32 518 | 34 379 | 35 911 | 328 073 | 34 846 | 29.4 |
| 137 505 | 188 277 | 207 282 | 189 296 | 204 197 | 2 170 002 | 190 906 | 29.5 |
| 14 794 | 19 956 | 18 949 | 40 932 | 59 979 | 293 670 | 11 214 | 29.6 |
| 20 314 | 31 182 | 33 293 | 30 758 | 23 540 | 309 150 | 27 191 | 29.7 |
| 22 230 | 31 965 | 36 006 | 32 942 | 38 511 | 397 630 | 24 553 | 30 |
| 320 353 | 418 040 | 421 120 | 423 997 | 388 080 | 4 578 622 | 384 975 | 31 |
| 44 948 | 69 134 | 66 666 | 67 795 | 63 241 | 721 620 | 66 273 | 31.1 |
| 68 860 | 83 584 | 88 960 | 87 249 | 93 102 | 964 854 | 81 981 | 31.2 |
| 46 912 | 68 248 | 63 143 | 62 548 | 45 589 | 670 159 | 55 662 | 31.3 |
| 11 838 | 20 438 | 19 679 | 19 779 | 16 666 | 198 516 | 15 610 | 31.4 |
| 48 218 | 61 389 | 64 668 | 57 680 | 49 493 | 663 179 | 47 506 | 31.5 |
| 99 576 | 115 247 | 118 003 | 128 945 | 119 990 | 1 360 293 | 117 942 | 31.6 |
| 155 409 | 186 959 | 183 395 | 166 445 | 169 447 | 2 125 130 | 141 831 | 32 |
| 37 364 | 51 246 | 46 235 | 45 253 | 51 201 | 532 973 | 41 303 | 32.1 |

PRODCOM - Leveringen per activiteit

Waarde van de industriële productie (1) volgens de hoofdactiviteit

| NACE Code | Activiteit | 2006 | | | | |
|--------------|---|------------------|------------------|------------------|------------------|----------------|
| | | Maart | April | Mei | Juni | Juli |
| 32.2 | - Vervaardiging van zendapparatuur voor televisie en radio en van apparatuur voor lijntelefonie en lijntelegrafie | 75 653 | 37 686 | 39 852 | 70 403 | 22 430 |
| 32.3 | - Vervaardiging van audio- en videoapparatuur | 92 673 | 118 034 | 112 370 | 69 268 | 61 891 |
| 33 | Vervaardiging van medische apparatuur en instrumenten, van precisie- en optische instrumenten en van uurwerken | 105 249 | 79 433 | 88 928 | 104 307 | 71 887 |
| 33.1 | - Vervaardiging van medische apparatuur en instrumenten en van orthopedische artikelen | 22 846 | 18 961 | 20 149 | 21 242 | 15 254 |
| 33.2 | - Vervaardiging van meet-, regel-, navigatie- en controleapparatuur | 61 605 | 43 603 | 52 846 | 61 578 | 43 202 |
| 33.3 | - Vervaardiging van apparaten voor de bewaking van industriële processen | 14 703 | 12 803 | 10 049 | 11 071 | 9 672 |
| 33.4 | - Vervaardiging van optische instrumenten en van foto- en filmapparatuur | 5 520 | 3 583 | 5 297 | 9 854 | 3 353 |
| 33.5 | - Vervaardiging van uurwerken | 576 | 483 | 586 | 562 | 406 |
| 34 | Vervaardiging en assemblage van auto's, aanhangwagens en opleggers | 1 736 979 | 1 191 871 | 1 632 417 | 1 711 156 | 988 088 |
| 34.1 | - Vervaardiging en assemblage van auto's | 1 251 152 | 804 897 | 1 191 711 | 1 244 737 | 707 898 |
| 34.2 | - Vervaardiging van carrosserieën; vervaardiging van aanhangwagens, caravans en opleggers | 157 619 | 133 812 | 141 430 | 146 643 | 103 636 |
| 34.3 | - Vervaardiging van onderdelen en accessoires voor motorvoertuigen en motoren daarvan | 328 208 | 253 162 | 299 277 | 319 775 | 176 555 |
| 35 | Vervaardiging van overige transportmiddelen | 144 166 | 124 072 | 121 223 | 123 444 | 114 807 |
| 35.1 | - Scheepsbouw en -reparatie | 14 933 | 14 134 | 10 649 | 12 468 | 16 804 |
| 35.2 | - Vervaardiging van rollend materieel voor spoor- en tramwegen | 19 910 | 20 644 | 17 877 | 20 181 | 11 312 |
| 35.3 | - Vervaardiging van lucht- en ruimtevaartuigen | 101 698 | 82 307 | 85 148 | 83 699 | 81 373 |
| 35.4 | - Vervaardiging van motorrijwielen en rijwielen | 7 625 | 6 988 | 7 549 | 7 097 | 5 318 |
| 36 | Vervaardiging van meubelen; overige industrie | 263 083 | 195 774 | 219 141 | 240 355 | 164 634 |
| 36.1 | - Vervaardiging van meubelen | 201 326 | 157 694 | 170 145 | 195 405 | 122 287 |
| 36.2 | - Bewerking van edelstenen en vervaardiging van juwelen en dergelijke artikelen | 36 695 | 18 955 | 27 310 | 23 684 | 25 369 |
| 36.4 | - Vervaardiging van sportartikelen | 1 416 | 1 590 | 1 999 | 1 831 | 1 230 |
| 36.5 | - Vervaardiging van spellen en speelgoed | 13 635 | 9 865 | 9 990 | 11 185 | 8 890 |

(1) Leveringen m.i.v. de industriële behandelingen en diensten en aan het buitenland geleverd maakloonwerk.

PRODCOM - Leveringen per activiteit

van de vestiging (voorlopige cijfers in 1 000 EUR) - vervolg

| Augustus | September | Oktober | November | December | 2006 | 2007 Januari | NACE Code |
|------------------|------------------|------------------|------------------|------------------|-------------------|------------------|--------------|
| 38 275 | 53 846 | 42 828 | 43 331 | 45 030 | 557 896 | 40 630 | 32.2 |
| 79 770 | 81 867 | 94 332 | 77 861 | 73 217 | 1 034 261 | 59 898 | 32.3 |
| 74 685 | 96 767 | 96 703 | 97 940 | 110 649 | 1 075 612 | 92 133 | 33 |
| 16 907 | 21 437 | 22 007 | 22 004 | 21 391 | 240 047 | 20 937 | 33.1 |
| 45 460 | 57 324 | 59 309 | 61 620 | 66 432 | 631 844 | 58 072 | 33.2 |
| 8 163 | 13 467 | 9 930 | 8 612 | 14 631 | 136 884 | 7 889 | 33.3 |
| 3 626 | 3 951 | 4 955 | 5 336 | 7 725 | 60 804 | 4 793 | 33.4 |
| 529 | 589 | 502 | 368 | 470 | 6 032 | 442 | 33.5 |
| 1 059 611 | 1 698 862 | 1 667 393 | 1 695 699 | 1 249 405 | 17 395 021 | 1 449 295 | 34 |
| 715 783 | 1 256 306 | 1 213 120 | 1 261 003 | 896 299 | 12 491 995 | 1 041 702 | 34.1 |
| 125 409 | 147 393 | 152 561 | 144 156 | 138 186 | 1 648 418 | 141 574 | 34.2 |
| 218 419 | 295 163 | 301 712 | 290 540 | 214 920 | 3 254 608 | 266 019 | 34.3 |
| 107 583 | 122 973 | 128 527 | 138 140 | 148 247 | 1 494 297 | 124 520 | 35 |
| 11 821 | 8 897 | 10 977 | 9 295 | 11 948 | 140 967 | 11 053 | 35.1 |
| 17 484 | 22 684 | 22 456 | 27 615 | 21 916 | 233 619 | 25 359 | 35.2 |
| 73 445 | 86 873 | 90 087 | 96 162 | 109 772 | 1 048 028 | 81 573 | 35.3 |
| 4 834 | 4 519 | 5 007 | 5 067 | 4 611 | 71 683 | 6 535 | 35.4 |
| 170 950 | 252 778 | 255 258 | 243 072 | 219 558 | 2 658 130 | 227 073 | 36 |
| 136 696 | 202 487 | 196 230 | 184 160 | 161 248 | 2 067 360 | 172 341 | 36.1 |
| 17 003 | 29 393 | 33 131 | 34 791 | 39 909 | 342 680 | 33 809 | 36.2 |
| 1 266 | 1 599 | 1 183 | 1 472 | 958 | 15 826 | 623 | 36.4 |
| 8 266 | 9 446 | 13 345 | 11 673 | 8 328 | 122 161 | 9 755 | 36.5 |

PRODCOM - Leveringen per activiteit

Waarde van de industriële productie (1) volgens de hoofdactiviteit

| NACE Code | Activiteit | 2006 | | | | |
|--------------|--|-------------------|-------------------|-------------------|-------------------|-------------------|
| | | Maart | April | Mei | Juni | Juli |
| 36.A | - Overige industrie, m.i.v. de vervaardiging van muziekinstrumenten (36.A = 36.3 + 36.6) | 10 010 | 7 672 | 9 697 | 8 249 | 6 857 |
| | Totaal | 14 064 831 | 11 828 881 | 13 381 688 | 13 913 149 | 10 733 248 |

(1) Leveringen m.i.v. de industriële behandelingen en diensten en aan het buitenland geleverd maakloonwerk.

PRODCOM - Leveringen per activiteit

van de vestiging (voorlopige cijfers in 1 000 EUR) - vervolg en einde

| <u>Augustus</u> | <u>September</u> | <u>Oktober</u> | <u>November</u> | <u>December</u> | <u>2006</u> | <u>2007</u> | <u>NACE</u> |
|-------------------|-------------------|-------------------|-------------------|-------------------|--------------------|-------------------|-------------|
| | | | | | | <u>Januari</u> | <u>Code</u> |
| 7 719 | 9 853 | 11 369 | 10 976 | 9 115 | 110 104 | 10 545 | 36.A |
| 11 204 500 | 13 541 402 | 13 917 935 | 13 686 222 | 12 126 879 | 152 081 217 | 12 930 583 | |

PRODCOM - Tewerkstelling, uren en lonen

Tewerkstelling, uren en lonen volgens de hoofdactiviteit van de vestiging (voorlopige)

| NACE Code | Activiteit | | 2006 | | | |
|--------------|---|------------------------|-----------|-----------|-----------|-----------|
| | | | Maart | April | Mei | Juni |
| 14 | Overige winning van delfstoffen | Aantal arbeiders | 2 439 | 2 440 | 2 460 | 2 455 |
| | | Aantal bedienden | 769 | 762 | 774 | 774 |
| | | Totaal | 3 208 | 3 202 | 3 234 | 3 229 |
| | | Aantal uren (1) | 481 177 | 397 436 | 430 876 | 453 143 |
| | | Trimestriële lonen (2) | 24 565 | | | 25 748 |
| 14.1 | - Winning van steen | Aantal arbeiders | 1 197 | 1 200 | 1 203 | 1 204 |
| | | Aantal bedienden | 294 | 293 | 294 | 296 |
| | | Totaal | 1 491 | 1 493 | 1 497 | 1 500 |
| | | Aantal uren (1) | 226 515 | 186 963 | 196 902 | 214 155 |
| | | Trimestriële lonen (2) | 11 436 | | | 12 197 |
| 14.2 | - Winning van zand en klei | Aantal arbeiders | 1 062 | 1 061 | 1 079 | 1 074 |
| | | Aantal bedienden | 352 | 347 | 360 | 359 |
| | | Totaal | 1 414 | 1 408 | 1 439 | 1 433 |
| | | Aantal uren (1) | 209 341 | 173 653 | 195 012 | 200 363 |
| | | Trimestriële lonen (2) | 10 073 | | | 10 537 |
| 14.C | - Overige winning van delfstoffen n.e.g. (14.B = 14.1 + 14.3 + 14.4 + 14.5) | Aantal arbeiders | 1 377 | 1 379 | 1 381 | 1 381 |
| | | Aantal bedienden | 417 | 415 | 414 | 415 |
| | | Totaal | 1 794 | 1 794 | 1 795 | 1 796 |
| | | Aantal uren (1) | 271 836 | 223 783 | 235 864 | 252 780 |
| | | Trimestriële lonen (2) | 14 492 | | | 15 211 |
| 1C | Vervaardiging van voedingsmiddelen en dranken (1C=15 m.u.v. slachterijen en melkerijen) | Aantal arbeiders | 45 954 | 45 810 | 45 937 | 46 261 |
| | | Aantal bedienden | 19 111 | 19 109 | 19 140 | 19 187 |
| | | Totaal | 65 065 | 64 919 | 65 077 | 65 448 |
| | | Aantal uren (1) | 8 851 123 | 7 462 640 | 8 072 529 | 8 129 060 |
| | | Trimestriële lonen (2) | 417 754 | | | 452 545 |
| 15.B | - Productie en verwerking van vlees en vleesproducten (15B= 15.1 m.u.v. slachterijen) | Aantal arbeiders | 10 092 | 10 024 | 10 097 | 10 158 |
| | | Aantal bedienden | 1 841 | 1 837 | 1 859 | 1 871 |
| | | Totaal | 11 933 | 11 861 | 11 956 | 12 029 |
| | | Aantal uren (1) | 1 647 664 | 1 410 936 | 1 536 458 | 1 509 988 |
| | | Trimestriële lonen (2) | 67 064 | | | 71 008 |
| 15.2 | - Verwerking en conservering van vis en vervaardiging van visproducten | Aantal arbeiders | 937 | 933 | 920 | 948 |
| | | Aantal bedienden | 401 | 391 | 388 | 396 |
| | | Totaal | 1 338 | 1 324 | 1 308 | 1 344 |
| | | Aantal uren (1) | 190 195 | 158 761 | 174 085 | 171 672 |
| | | Trimestriële lonen (2) | 7 806 | | | 8 709 |
| 15.3 | - Verwerking en conservering van groenten en fruit | Aantal arbeiders | 5 643 | 5 620 | 5 621 | 5 661 |
| | | Aantal bedienden | 1 609 | 1 596 | 1 603 | 1 604 |
| | | Totaal | 7 252 | 7 216 | 7 224 | 7 265 |
| | | Aantal uren (1) | 998 670 | 814 691 | 887 170 | 900 199 |
| | | Trimestriële lonen (2) | 44 655 | | | 44 734 |
| 15.4 | - Vervaardiging van plantaardige en dierlijke oliën en vetten | Aantal arbeiders | 627 | 633 | 636 | 633 |
| | | Aantal bedienden | 544 | 543 | 548 | 557 |
| | | Totaal | 1 171 | 1 176 | 1 184 | 1 190 |
| | | Aantal uren (1) | 167 236 | 141 050 | 150 241 | 150 497 |
| | | Trimestriële lonen (2) | 11 269 | | | 12 245 |
| 15.C | - Consumptie-ijs (15.C = 15.52) | Aantal arbeiders | 1 139 | 1 168 | 1 171 | 1 173 |
| | | Aantal bedienden | 212 | 213 | 212 | 210 |
| | | Totaal | 1 351 | 1 381 | 1 383 | 1 383 |
| | | Aantal uren (1) | 193 415 | 171 153 | 191 313 | 192 082 |
| | | Trimestriële lonen (2) | 7 321 | | | 8 478 |
| 15.6 | - Vervaardiging van maalderijproducten, zetmeel en zetmeelproducten | Aantal arbeiders | 2 080 | 2 080 | 2 078 | 2 079 |
| | | Aantal bedienden | 1 568 | 1 571 | 1 565 | 1 558 |
| | | Totaal | 3 648 | 3 651 | 3 643 | 3 637 |
| | | Aantal uren (1) | 547 342 | 464 176 | 497 824 | 491 135 |
| | | Trimestriële lonen (2) | 31 207 | | | 35 006 |
| 15.7 | - Vervaardiging van diervoeders | Aantal arbeiders | 1 458 | 1 460 | 1 462 | 1 477 |
| | | Aantal bedienden | 1 344 | 1 341 | 1 346 | 1 347 |
| | | Totaal | 2 802 | 2 801 | 2 808 | 2 824 |
| | | Aantal uren (1) | 421 191 | 347 255 | 383 122 | 384 594 |
| | | Trimestriële lonen (2) | 20 025 | | | 22 213 |
| 15.8 | - Vervaardiging van overige | Aantal arbeiders | 18 705 | 18 568 | 18 647 | 18 742 |

(1) Tot december 1998 uren-arbeiders, vanaf januari 1999 uren gepresteerd door de werknemers (bedienden en arbeiders).

(2) Brutolonen en -weden van de werknemers tewerkgesteld in de industriële afdelingen (in 1 000 EUR).

PRODCOM - Tewerkstelling, uren en lonen

cijfers)

| | | | | | | 2006 | 2007 | NACE |
|------------------|------------------|------------------|------------------|------------------|------------------|------------------|------------------|------|
| Juli | Augustus | September | Oktober | November | December | | Januari | Code |
| 2 450 | 2 462 | 2 462 | 2 591 | 2 611 | 2 609 | 2 487 | 2 601 | 14 |
| 779 | 784 | 792 | 805 | 810 | 807 | 782 | 806 | |
| 3 229 | 3 246 | 3 254 | 3 396 | 3 421 | 3 416 | 3 270 | 3 407 | |
| 301 975 | 411 950 | 429 953 | 473 083 | 447 177 | 356 457 | 416 691 | 450 409 | |
| | | 21 726 | | | 30 276 | 102 314 | | |
| 1 212 | 1 217 | 1 216 | 1 344 | 1 370 | 1 371 | 1 242 | 1 359 | 14.1 |
| 296 | 299 | 299 | 313 | 315 | 314 | 300 | 316 | |
| 1 508 | 1 516 | 1 515 | 1 657 | 1 685 | 1 685 | 1 542 | 1 675 | |
| 138 575 | 209 955 | 197 096 | 229 805 | 219 692 | 173 281 | 197 374 | 220 616 | |
| | | 10 053 | | | 15 636 | 49 322 | | |
| 1 061 | 1 067 | 1 069 | 1 070 | 1 064 | 1 064 | 1 066 | 1 073 | 14.2 |
| 363 | 365 | 372 | 371 | 374 | 373 | 361 | 376 | |
| 1 424 | 1 432 | 1 441 | 1 441 | 1 438 | 1 437 | 1 428 | 1 449 | |
| 132 508 | 170 818 | 195 219 | 203 234 | 190 627 | 152 026 | 181 662 | 189 097 | |
| | | 9 114 | | | 11 939 | 41 664 | | |
| 1 389 | 1 395 | 1 393 | 1 521 | 1 547 | 1 545 | 1 421 | 1 528 | 14.C |
| 416 | 419 | 420 | 434 | 436 | 434 | 421 | 430 | |
| 1 805 | 1 814 | 1 813 | 1 955 | 1 983 | 1 979 | 1 842 | 1 958 | |
| 169 467 | 241 132 | 234 734 | 269 849 | 256 550 | 204 431 | 235 028 | 261 312 | |
| | | 12 611 | | | 18 337 | 60 650 | | |
| 46 565 | 47 125 | 47 287 | 47 643 | 47 670 | 47 377 | 46 607 | 47 218 | 1C |
| 19 265 | 19 326 | 19 310 | 19 340 | 19 357 | 19 338 | 19 206 | 19 286 | |
| 65 830 | 66 451 | 66 597 | 66 983 | 67 027 | 66 715 | 65 814 | 66 504 | |
| 6 674 537 | 7 478 795 | 8 123 011 | 8 714 095 | 8 234 032 | 7 263 461 | 7 936 077 | 8 732 302 | |
| | | 398 242 | | | 533 649 | 1 802 190 | | |
| 10 159 | 10 261 | 10 136 | 10 263 | 10 330 | 10 262 | 10 141 | 10 166 | 15.B |
| 1 920 | 1 924 | 1 936 | 1 942 | 1 945 | 1 932 | 1 889 | 1 967 | |
| 12 079 | 12 185 | 12 072 | 12 205 | 12 275 | 12 194 | 12 031 | 12 133 | |
| 1 271 830 | 1 376 574 | 1 475 986 | 1 591 582 | 1 512 926 | 1 374 325 | 1 475 469 | 1 610 398 | |
| | | 60 558 | | | 84 054 | 282 684 | | |
| 958 | 955 | 955 | 971 | 986 | 983 | 950 | 961 | 15.2 |
| 393 | 390 | 400 | 399 | 394 | 390 | 396 | 396 | |
| 1 351 | 1 345 | 1 355 | 1 370 | 1 380 | 1 373 | 1 347 | 1 357 | |
| 146 880 | 157 014 | 159 142 | 178 103 | 175 082 | 160 798 | 167 931 | 181 848 | |
| | | 7 172 | | | 10 207 | 33 894 | | |
| 5 686 | 5 665 | 5 677 | 5 769 | 5 760 | 5 742 | 5 674 | 5 808 | 15.3 |
| 1 614 | 1 613 | 1 614 | 1 624 | 1 624 | 1 614 | 1 609 | 1 634 | |
| 7 300 | 7 278 | 7 291 | 7 393 | 7 384 | 7 356 | 7 283 | 7 442 | |
| 786 939 | 838 334 | 922 355 | 978 466 | 934 060 | 768 338 | 888 225 | 983 585 | |
| | | 41 179 | | | 55 129 | 185 697 | | |
| 630 | 632 | 630 | 627 | 625 | 620 | 629 | 618 | 15.4 |
| 556 | 555 | 562 | 561 | 558 | 558 | 553 | 560 | |
| 1 186 | 1 187 | 1 192 | 1 188 | 1 183 | 1 178 | 1 182 | 1 178 | |
| 120 959 | 140 695 | 152 821 | 165 416 | 157 056 | 132 759 | 149 087 | 164 145 | |
| | | 10 622 | | | 13 363 | 47 499 | | |
| 1 176 | 1 169 | 1 102 | 1 122 | 1 113 | 1 079 | 1 134 | 1 073 | 15.C |
| 212 | 209 | 209 | 209 | 209 | 210 | 210 | 212 | |
| 1 388 | 1 378 | 1 311 | 1 331 | 1 322 | 1 289 | 1 344 | 1 285 | |
| 169 928 | 169 989 | 146 968 | 144 481 | 136 392 | 115 121 | 160 588 | 156 959 | |
| | | 7 217 | | | 8 776 | 31 792 | | |
| 2 033 | 2 072 | 2 096 | 2 117 | 2 123 | 2 131 | 2 088 | 2 093 | 15.6 |
| 1 515 | 1 545 | 1 541 | 1 535 | 1 531 | 1 522 | 1 548 | 1 526 | |
| 3 548 | 3 617 | 3 637 | 3 652 | 3 654 | 3 653 | 3 637 | 3 619 | |
| 403 113 | 445 950 | 488 790 | 516 494 | 489 840 | 424 820 | 480 646 | 508 396 | |
| | | 28 748 | | | 40 167 | 135 129 | | |
| 1 485 | 1 509 | 1 500 | 1 497 | 1 508 | 1 513 | 1 481 | 1 505 | 15.7 |
| 1 354 | 1 356 | 1 357 | 1 365 | 1 360 | 1 361 | 1 351 | 1 351 | |
| 2 839 | 2 865 | 2 857 | 2 862 | 2 868 | 2 874 | 2 832 | 2 856 | |
| 336 966 | 363 729 | 377 959 | 400 846 | 380 517 | 331 616 | 375 484 | 421 083 | |
| | | 19 426 | | | 25 940 | 87 603 | | |
| 18 953 | 19 353 | 19 773 | 19 906 | 19 901 | 19 738 | 19 151 | 19 673 | 15.8 |

PRODCOM - Tewerkstelling, uren en lonen

Tewerkstelling, uren en lonen volgens de hoofdactiviteit van de vestiging (voorlopige)

| NACE Code | Activiteit | | 2006 | | | |
|--------------|--|-------------------------------|------------------|------------------|------------------|------------------|
| | | | Maart | April | Mei | Juni |
| | voedingsmiddelen | Aantal bedienden | 8 062 | 8 052 | 8 093 | 8 127 |
| | | Totaal | 26 767 | 26 620 | 26 740 | 26 869 |
| | | Aantal uren (1) | 3 424 544 | 2 914 861 | 3 119 684 | 3 169 695 |
| | | Trimestriële lonen (2) | 156 046 | | | 162 883 |
| 15.9 | - Vervaardiging van dranken | Aantal arbeiders | 5 273 | 5 324 | 5 305 | 5 390 |
| | | Aantal bedienden | 3 530 | 3 565 | 3 526 | 3 517 |
| | | Totaal | 8 803 | 8 889 | 8 831 | 8 907 |
| | | Aantal uren (1) | 1 260 866 | 1 039 757 | 1 132 632 | 1 159 198 |
| | | Trimestriële lonen (2) | 72 360 | | | 87 269 |
| 16 | Vervaardiging van tabaksproducten | Aantal arbeiders | 1 241 | 1 235 | 1 229 | 1 228 |
| | | Aantal bedienden | 440 | 444 | 448 | 448 |
| | | Totaal | 1 681 | 1 679 | 1 677 | 1 676 |
| | | Aantal uren (1) | 207 243 | 168 849 | 183 727 | 198 813 |
| | | Trimestriële lonen (2) | 9 734 | | | 11 106 |
| 17 | Vervaardiging van textiel | Aantal arbeiders | 23 142 | 23 015 | 22 924 | 22 843 |
| | | Aantal bedienden | 4 913 | 4 932 | 4 924 | 4 924 |
| | | Totaal | 28 055 | 27 947 | 27 848 | 27 767 |
| | | Aantal uren (1) | 3 767 603 | 3 092 914 | 3 408 484 | 3 477 278 |
| | | Trimestriële lonen (2) | 155 848 | | | 156 705 |
| 17.1 | - Bewerken en spinnen van textielvezels | Aantal arbeiders | 2 098 | 2 094 | 2 086 | 2 076 |
| | | Aantal bedienden | 231 | 231 | 231 | 233 |
| | | Totaal | 2 329 | 2 325 | 2 317 | 2 309 |
| | | Aantal uren (1) | 278 664 | 238 631 | 250 489 | 259 628 |
| | | Trimestriële lonen (2) | 10 902 | | | 10 950 |
| 17.2 | - Weven van textiel | Aantal arbeiders | 5 590 | 5 531 | 5 496 | 5 448 |
| | | Aantal bedienden | 1 261 | 1 266 | 1 258 | 1 258 |
| | | Totaal | 6 851 | 6 797 | 6 754 | 6 706 |
| | | Aantal uren (1) | 906 764 | 743 306 | 813 288 | 838 064 |
| | | Trimestriële lonen (2) | 39 248 | | | 38 301 |
| 17.3 | - Textielveredeling | Aantal arbeiders | 1 518 | 1 505 | 1 485 | 1 479 |
| | | Aantal bedienden | 345 | 348 | 344 | 343 |
| | | Totaal | 1 863 | 1 853 | 1 829 | 1 822 |
| | | Aantal uren (1) | 245 818 | 204 136 | 220 370 | 220 786 |
| | | Trimestriële lonen (2) | 9 645 | | | 9 814 |
| 17.4 | - Vervaardiging van geconfectioneerde artikelen van textiel, exclusief kleding | Aantal arbeiders | 3 138 | 3 097 | 3 117 | 3 100 |
| | | Aantal bedienden | 718 | 714 | 727 | 724 |
| | | Totaal | 3 856 | 3 811 | 3 844 | 3 824 |
| | | Aantal uren (1) | 521 816 | 433 195 | 464 439 | 472 740 |
| | | Trimestriële lonen (2) | 19 622 | | | 19 748 |
| 17.5 | - Vervaardiging van overige textielproducten | Aantal arbeiders | 10 034 | 10 030 | 9 978 | 9 983 |
| | | Aantal bedienden | 2 209 | 2 224 | 2 215 | 2 218 |
| | | Totaal | 12 243 | 12 254 | 12 193 | 12 201 |
| | | Aantal uren (1) | 1 705 868 | 1 393 727 | 1 553 632 | 1 572 624 |
| | | Trimestriële lonen (2) | 72 331 | | | 73 804 |
| 17.6 | - Vervaardiging van gebreide en gehaakte stoffen | Aantal arbeiders | 332 | 328 | 333 | 332 |
| | | Aantal bedienden | 85 | 85 | 86 | 85 |
| | | Totaal | 417 | 413 | 419 | 417 |
| | | Aantal uren (1) | 59 694 | 42 069 | 56 662 | 59 140 |
| | | Trimestriële lonen (2) | 2 349 | | | 2 305 |
| 17.7 | - Vervaardiging van gebreide en gehaakte artikelen | Aantal arbeiders | 432 | 430 | 429 | 425 |
| | | Aantal bedienden | 64 | 64 | 63 | 63 |
| | | Totaal | 496 | 494 | 492 | 488 |
| | | Aantal uren (1) | 48 979 | 37 850 | 49 604 | 54 296 |
| | | Trimestriële lonen (2) | 1 752 | | | 1 782 |
| 18 | Vervaardiging van kleding en bontnijverheid | Aantal arbeiders | 3 740 | 3 740 | 3 731 | 3 691 |
| | | Aantal bedienden | 1 793 | 1 775 | 1 756 | 1 764 |
| | | Totaal | 5 533 | 5 515 | 5 487 | 5 455 |
| | | Aantal uren (1) | 659 629 | 533 869 | 617 816 | 644 580 |
| | | Trimestriële lonen (2) | 28 814 | | | 29 375 |
| 18.2 | - Vervaardiging van overige kleding en toebehoren | Aantal arbeiders | 3 531 | 3 532 | 3 525 | 3 485 |
| | | Aantal bedienden | 1 756 | 1 739 | 1 720 | 1 728 |
| | | Totaal | 5 287 | 5 271 | 5 245 | 5 213 |

(1) Tot december 1998 uren-arbeiders, vanaf januari 1999 uren gepresteerd door de werknemers (bedienden en arbeiders).

(2) Brutolonen en -weden van de werknemers tewerkgesteld in de industriële afdelingen (in 1 000 EUR).

PRODCOM - Tewerkstelling, uren en lonen

cijfers) - vervolg

| | | | | | | 2006 | 2007 | NACE |
|------------------|------------------|------------------|------------------|------------------|------------------|------------------|------------------|------|
| Juli | Augustus | September | Oktober | November | December | | Januari | Code |
| 8 178 | 8 215 | 8 224 | 8 229 | 8 268 | 8 300 | 8 136 | 8 221 | |
| 27 131 | 27 568 | 27 997 | 28 135 | 28 169 | 28 038 | 27 287 | 27 894 | |
| 2 431 286 | 2 943 301 | 3 319 377 | 3 582 006 | 3 382 901 | 3 006 317 | 3 138 564 | 3 509 544 | |
| | | 150 432 | | | 209 883 | 679 244 | | |
| 5 485 | 5 509 | 5 418 | 5 371 | 5 324 | 5 309 | 5 356 | 5 321 | 15.9 |
| 3 523 | 3 519 | 3 467 | 3 476 | 3 468 | 3 451 | 3 512 | 3 419 | |
| 9 008 | 9 028 | 8 885 | 8 847 | 8 792 | 8 760 | 8 868 | 8 740 | |
| 1 006 636 | 1 043 209 | 1 079 613 | 1 156 701 | 1 065 258 | 949 367 | 1 100 080 | 1 196 344 | |
| | | 72 889 | | | 86 130 | 318 648 | | |
| 1 221 | 1 216 | 1 206 | 1 206 | 1 189 | 1 186 | 1 218 | 1 199 | 16 |
| 445 | 445 | 444 | 447 | 450 | 441 | 444 | 445 | |
| 1 666 | 1 661 | 1 650 | 1 653 | 1 639 | 1 627 | 1 663 | 1 644 | |
| 119 121 | 156 551 | 196 306 | 204 300 | 201 931 | 155 451 | 180 972 | 210 018 | |
| | | 8 212 | | | 12 608 | 41 660 | | |
| 22 772 | 22 795 | 22 716 | 22 687 | 22 486 | 22 282 | 22 844 | 22 283 | 17 |
| 4 889 | 4 895 | 4 896 | 4 928 | 4 912 | 4 887 | 4 912 | 4 867 | |
| 27 661 | 27 690 | 27 612 | 27 615 | 27 398 | 27 169 | 27 757 | 27 150 | |
| 2 296 186 | 2 381 510 | 3 477 747 | 3 603 113 | 3 392 665 | 2 638 071 | 3 200 593 | 3 503 072 | |
| | | 131 019 | | | 160 412 | 603 984 | | |
| 2 063 | 2 060 | 2 021 | 2 026 | 2 019 | 2 002 | 2 063 | 1 999 | 17.1 |
| 228 | 226 | 220 | 220 | 219 | 221 | 226 | 223 | |
| 2 291 | 2 286 | 2 241 | 2 246 | 2 238 | 2 223 | 2 290 | 2 222 | |
| 160 094 | 169 461 | 253 909 | 263 097 | 248 731 | 191 744 | 235 738 | 256 452 | |
| | | 8 411 | | | 10 447 | 40 709 | | |
| 5 411 | 5 385 | 5 372 | 5 369 | 5 245 | 5 224 | 5 446 | 5 200 | 17.2 |
| 1 249 | 1 244 | 1 231 | 1 232 | 1 219 | 1 211 | 1 247 | 1 174 | |
| 6 660 | 6 629 | 6 603 | 6 601 | 6 464 | 6 435 | 6 693 | 6 374 | |
| 563 589 | 563 595 | 837 315 | 861 614 | 808 851 | 636 989 | 769 976 | 825 346 | |
| | | 31 459 | | | 39 956 | 148 965 | | |
| 1 484 | 1 486 | 1 483 | 1 474 | 1 468 | 1 323 | 1 478 | 1 306 | 17.3 |
| 336 | 336 | 335 | 334 | 339 | 318 | 339 | 327 | |
| 1 820 | 1 822 | 1 818 | 1 808 | 1 807 | 1 641 | 1 818 | 1 633 | |
| 127 738 | 153 917 | 220 861 | 229 221 | 217 290 | 149 709 | 203 215 | 206 570 | |
| | | 8 385 | | | 8 898 | 36 741 | | |
| 3 110 | 3 122 | 3 128 | 3 121 | 3 107 | 3 109 | 3 121 | 3 112 | 17.4 |
| 715 | 712 | 721 | 730 | 733 | 726 | 720 | 733 | |
| 3 825 | 3 834 | 3 849 | 3 851 | 3 840 | 3 835 | 3 842 | 3 845 | |
| 312 559 | 337 566 | 467 773 | 501 235 | 467 197 | 374 075 | 440 914 | 490 780 | |
| | | 16 077 | | | 21 441 | 76 888 | | |
| 9 960 | 9 998 | 9 975 | 9 974 | 9 917 | 9 902 | 9 983 | 9 927 | 17.5 |
| 2 216 | 2 231 | 2 242 | 2 264 | 2 254 | 2 265 | 2 230 | 2 263 | |
| 12 176 | 12 229 | 12 217 | 12 238 | 12 171 | 12 167 | 12 213 | 12 190 | |
| 1 074 435 | 1 077 348 | 1 594 603 | 1 645 094 | 1 552 875 | 1 209 501 | 1 455 564 | 1 619 708 | |
| | | 63 354 | | | 75 549 | 285 039 | | |
| 327 | 327 | 324 | 325 | 322 | 328 | 329 | 337 | 17.6 |
| 84 | 84 | 86 | 87 | 87 | 87 | 85 | 88 | |
| 411 | 411 | 410 | 412 | 409 | 415 | 415 | 425 | |
| 32 860 | 28 785 | 54 052 | 55 397 | 51 603 | 40 295 | 49 244 | 58 670 | |
| | | 1 837 | | | 2 482 | 8 973 | | |
| 417 | 417 | 413 | 398 | 408 | 394 | 421 | 402 | 17.7 |
| 61 | 62 | 61 | 61 | 61 | 59 | 62 | 59 | |
| 478 | 479 | 474 | 459 | 469 | 453 | 483 | 461 | |
| 24 911 | 50 838 | 49 234 | 47 455 | 46 118 | 35 758 | 45 937 | 45 546 | |
| | | 1 497 | | | 1 639 | 6 670 | | |
| 3 657 | 3 667 | 3 654 | 3 634 | 3 633 | 3 603 | 3 687 | 3 566 | 18 |
| 1 765 | 1 765 | 1 772 | 1 772 | 1 804 | 1 807 | 1 777 | 1 795 | |
| 5 422 | 5 432 | 5 426 | 5 406 | 5 437 | 5 410 | 5 465 | 5 361 | |
| 416 541 | 535 961 | 596 215 | 609 852 | 593 233 | 501 527 | 582 889 | 657 158 | |
| | | 26 158 | | | 30 528 | 114 875 | | |
| 3 454 | 3 466 | 3 453 | 3 433 | 3 432 | 3 402 | 3 482 | 3 372 | 18.2 |
| 1 729 | 1 729 | 1 736 | 1 736 | 1 768 | 1 771 | 1 741 | 1 760 | |
| 5 183 | 5 195 | 5 189 | 5 169 | 5 200 | 5 173 | 5 223 | 5 132 | |

PRODCOM - Tewerkstelling, uren en lonen

Tewerkstelling, uren en lonen volgens de hoofdactiviteit van de vestiging (voorlopige)

| NACE | | 2006 | | | | |
|------|---|-------------------------------|------------------|------------------|------------------|------------------|
| Code | Activiteit | Maart | April | Mei | Juni | |
| | Aantal uren (1) | 633 485 | 509 251 | 591 353 | 614 516 | |
| | Trimestriële lonen (2) | 27 923 | | | 28 286 | |
| 19 | Leernijverheid en vervaardiging van schoeisel | Aantal arbeiders | 963 | 950 | 956 | 947 |
| | | Aantal bedienden | 353 | 356 | 347 | 348 |
| | | Totaal | 1 316 | 1 306 | 1 303 | 1 295 |
| | | Aantal uren (1) | 159 668 | 130 890 | 154 630 | 165 117 |
| | | Trimestriële lonen (2) | 7 143 | | | 8 771 |
| 19.A | - Looien, bereiden en vervaardiging van lederen artikelen, behalve schoeisel (19.A = 19.1 + 19.2) | Aantal arbeiders | ## | ## | ## | ## |
| | | Aantal bedienden | ## | ## | ## | ## |
| | | Totaal | 1 100 | 1 092 | 1 087 | 1 083 |
| | | Aantal uren (1) | 135 118 | 112 918 | 131 594 | 139 998 |
| | | Trimestriële lonen (2) | 6 248 | | | 7 882 |
| 19.3 | - Vervaardiging van schoeisel | Aantal arbeiders | ## | ## | ## | ## |
| | | Aantal bedienden | ## | ## | ## | ## |
| | | Totaal | 216 | 214 | 216 | 212 |
| | | Aantal uren (1) | 24 550 | 17 972 | 23 036 | 25 119 |
| | | Trimestriële lonen (2) | 895 | | | 890 |
| 20 | Houtindustrie en vervaardiging van artikelen van hout en van kurk, exclusief meubelen; vervaardiging van | Aantal arbeiders | 8 005 | 8 027 | 8 033 | 8 005 |
| | | Aantal bedienden | 2 166 | 2 183 | 2 156 | 2 155 |
| | | Totaal | 10 171 | 10 210 | 10 189 | 10 160 |
| | | Aantal uren (1) | 1 537 922 | 1 286 910 | 1 427 080 | 1 451 707 |
| | | Trimestriële lonen (2) | 60 069 | | | 64 526 |
| 20.1 | - Zagen en schaven van hout, impregneren van hout | Aantal arbeiders | 1 226 | 1 242 | 1 223 | 1 222 |
| | | Aantal bedienden | 280 | 283 | 252 | 244 |
| | | Totaal | 1 506 | 1 525 | 1 475 | 1 466 |
| | | Aantal uren (1) | 208 613 | 176 373 | 202 242 | 207 769 |
| | | Trimestriële lonen (2) | 7 297 | | | 8 035 |
| 20.2 | - Vervaardiging van panelen en platen van hout | Aantal arbeiders | 2 807 | 2 776 | 2 776 | 2 759 |
| | | Aantal bedienden | 755 | 762 | 754 | 762 |
| | | Totaal | 3 562 | 3 538 | 3 530 | 3 521 |
| | | Aantal uren (1) | 561 622 | 490 360 | 525 013 | 519 026 |
| | | Trimestriële lonen (2) | 24 585 | | | 25 857 |
| 20.3 | - Vervaardiging van schrijn- en timmerwerk | Aantal arbeiders | 2 836 | 2 866 | 2 892 | 2 890 |
| | | Aantal bedienden | 773 | 776 | 790 | 788 |
| | | Totaal | 3 609 | 3 642 | 3 682 | 3 678 |
| | | Aantal uren (1) | 547 955 | 437 375 | 504 272 | 527 011 |
| | | Trimestriële lonen (2) | 19 968 | | | 21 782 |
| 20.4 | - Vervaardiging van houten emballage | Aantal arbeiders | 778 | 785 | 793 | 790 |
| | | Aantal bedienden | 147 | 150 | 150 | 150 |
| | | Totaal | 925 | 935 | 943 | 940 |
| | | Aantal uren (1) | 135 893 | 113 557 | 122 277 | 124 710 |
| | | Trimestriële lonen (2) | 5 196 | | | 5 585 |
| 20.5 | - Vervaardiging van overige artikelen van hout, van kurk en riet en van vlechtwerk | Aantal arbeiders | 358 | 358 | 349 | 344 |
| | | Aantal bedienden | 211 | 212 | 210 | 211 |
| | | Totaal | 569 | 570 | 559 | 555 |
| | | Aantal uren (1) | 83 839 | 69 245 | 73 276 | 73 191 |
| | | Trimestriële lonen (2) | 3 024 | | | 3 268 |
| 21 | Vervaardiging van pulp, papier en papierwaren | Aantal arbeiders | 10 673 | 10 629 | 10 627 | 10 580 |
| | | Aantal bedienden | 3 642 | 3 637 | 3 628 | 3 599 |
| | | Totaal | 14 315 | 14 266 | 14 255 | 14 179 |
| | | Aantal uren (1) | 2 046 643 | 1 717 602 | 1 857 157 | 1 844 168 |
| | | Trimestriële lonen (2) | 109 766 | | | 110 702 |
| 21.1 | - Vervaardiging van papierpulp, papier en karton | Aantal arbeiders | 2 971 | 2 960 | 2 963 | 2 951 |
| | | Aantal bedienden | 1 214 | 1 209 | 1 210 | 1 206 |
| | | Totaal | 4 185 | 4 169 | 4 173 | 4 157 |
| | | Aantal uren (1) | 588 997 | 516 113 | 541 478 | 524 033 |
| | | Trimestriële lonen (2) | 38 640 | | | 38 846 |
| 21.2 | - Vervaardiging van artikelen van papier en karton | Aantal arbeiders | 7 702 | 7 669 | 7 664 | 7 629 |
| | | Aantal bedienden | 2 428 | 2 428 | 2 418 | 2 393 |
| | | Totaal | 10 130 | 10 097 | 10 082 | 10 022 |
| | | Aantal uren (1) | 1 457 646 | 1 201 489 | 1 315 679 | 1 320 135 |
| | | Trimestriële lonen (2) | 71 126 | | | 71 856 |

(1) Tot december 1998 uren-arbeiders, vanaf januari 1999 uren gepresteerd door de werknemers (bedienden en arbeiders).

(2) Brutolonen en -weden van de werknemers tewerkgesteld in de industriële afdelingen (in 1 000 EUR).

PRODCOM - Tewerkstelling, uren en lonen

cijfers) - vervolg

| | | | | | | 2006 | 2007 | NACE |
|------------------|------------------|-----------------------------------|------------------|------------------|------------------------------------|------------------------------------|------------------|------|
| Juli | Augustus | September | Oktober | November | December | | Januari | Code |
| 402 593 | 517 980 | 567 912 25 233 | 582 448 | 566 276 | 481 549 29 335 | 559 174 110 776 | 632 525 | |
| 939 | 942 | 919 | 923 | 916 | 911 | 943 | 892 | 19 |
| 352 | 350 | 359 | 359 | 362 | 361 | 354 | 366 | |
| 1 291 | 1 292 | 1 278 | 1 282 | 1 278 | 1 272 | 1 298 | 1 258 | |
| 113 801 | 134 702 | 151 941 6 970 | 163 940 | 146 072 | 125 599 9 812 | 145 495 32 697 | 160 009 | |
| ## | ## | ## | ## | ## | ## | ## | ## | 19.A |
| ## | ## | ## | ## | ## | ## | ## | ## | |
| 1 085 | 1 082 | 1 071 | 1 076 | 1 074 | 1 068 | 1 086 | 1 068 | |
| 102 559 | 114 619 | 130 146 6 235 | 141 595 | 125 411 | 108 804 8 754 | 124 472 29 118 | 135 570 | |
| ## | ## | ## | ## | ## | ## | ## | ## | 19.3 |
| ## | ## | ## | ## | ## | ## | ## | ## | |
| 206 | 210 | 207 | 206 | 204 | 204 | 211 | 190 | |
| 11 242 | 20 083 | 21 795 735 | 22 345 | 20 661 | 16 795 1 059 | 21 023 3 579 | 24 439 | |
| 8 031 | 8 113 | 8 067 | 8 137 | 8 121 | 8 094 | 8 042 | 8 029 | 20 |
| 2 176 | 2 177 | 2 199 | 2 202 | 2 220 | 2 218 | 2 180 | 2 246 | |
| 10 207 | 10 290 | 10 266 | 10 339 | 10 341 | 10 312 | 10 223 | 10 275 | |
| 947 808 | 1 244 655 | 1 433 036 53 894 | 1 497 131 | 1 436 736 | 1 166 880 66 828 | 1 344 036 245 317 | 1 422 302 | |
| 1 238 | 1 238 | 1 224 | 1 255 | 1 244 | 1 246 | 1 232 | 1 229 | 20.1 |
| 243 | 241 | 242 | 247 | 246 | 247 | 256 | 248 | |
| 1 481 | 1 479 | 1 466 | 1 502 | 1 490 | 1 493 | 1 488 | 1 477 | |
| 131 285 | 162 009 | 197 855 6 434 | 209 770 | 196 906 | 154 837 7 586 | 184 527 29 352 | 199 244 | |
| 2 748 | 2 766 | 2 743 | 2 758 | 2 759 | 2 744 | 2 770 | 2 727 | 20.2 |
| 788 | 788 | 790 | 793 | 808 | 803 | 776 | 823 | |
| 3 536 | 3 554 | 3 533 | 3 551 | 3 567 | 3 547 | 3 547 | 3 550 | |
| 404 755 | 460 241 | 513 729 22 614 | 540 860 | 523 878 | 448 501 28 249 | 501 107 101 304 | 527 088 | |
| 2 911 | 2 966 | 2 956 | 2 958 | 2 957 | 2 945 | 2 898 | 2 927 | 20.3 |
| 784 | 787 | 801 | 801 | 802 | 806 | 786 | 814 | |
| 3 695 | 3 753 | 3 757 | 3 759 | 3 759 | 3 751 | 3 684 | 3 741 | |
| 262 018 | 447 153 | 526 670 17 699 | 540 735 | 519 457 | 399 025 22 410 | 468 785 81 860 | 488 936 | |
| 791 | 799 | 802 | 821 | 818 | 820 | 794 | 813 | 20.4 |
| 148 | 148 | 151 | 151 | 152 | 151 | 149 | 148 | |
| 939 | 947 | 953 | 972 | 970 | 971 | 943 | 961 | |
| 99 042 | 107 868 | 122 361 4 505 | 131 241 | 123 835 | 100 397 5 366 | 118 700 20 652 | 128 083 | |
| 343 | 344 | 342 | 345 | 343 | 339 | 347 | 333 | 20.5 |
| 213 | 213 | 215 | 210 | 212 | 211 | 210 | 213 | |
| 556 | 557 | 557 | 555 | 555 | 550 | 558 | 546 | |
| 50 708 | 67 384 | 72 421 2 642 | 74 525 | 72 660 | 64 120 3 216 | 70 915 12 150 | 78 951 | |
| 10 565 | 10 612 | 10 563 | 10 552 | 10 454 | 10 396 | 10 586 | 10 429 | 21 |
| 3 597 | 3 590 | 3 574 | 3 589 | 3 560 | 3 548 | 3 603 | 3 550 | |
| 14 162 | 14 202 | 14 137 | 14 141 | 14 014 | 13 944 | 14 189 | 13 979 | |
| 1 426 733 | 1 576 274 | 1 799 251 97 337 | 1 940 782 | 1 818 338 | 1 506 819 129 369 | 1 773 400 447 173 | 1 898 305 | |
| 2 955 | 2 978 | 2 952 | 2 950 | 2 951 | 2 933 | 2 963 | 2 948 | 21.1 |
| 1 208 | 1 203 | 1 195 | 1 195 | 1 196 | 1 198 | 1 205 | 1 201 | |
| 4 163 | 4 181 | 4 147 | 4 145 | 4 147 | 4 131 | 4 168 | 4 149 | |
| 440 165 | 464 230 | 514 948 35 445 | 558 281 | 527 153 | 466 767 46 254 | 518 917 159 185 | 512 179 | |
| 7 610 | 7 634 | 7 611 | 7 602 | 7 503 | 7 463 | 7 622 | 7 481 | 21.2 |
| 2 389 | 2 387 | 2 379 | 2 394 | 2 364 | 2 350 | 2 398 | 2 349 | |
| 9 999 | 10 021 | 9 990 | 9 996 | 9 867 | 9 813 | 10 020 | 9 830 | |
| 986 568 | 1 112 044 | 1 284 303 61 891 | 1 382 501 | 1 291 185 | 1 040 052 83 114 | 1 254 483 287 987 | 1 386 126 | |

PRODCOM - Tewerkstelling, uren en lonen

Tewerkstelling, uren en lonen volgens de hoofdactiviteit van de vestiging (voorlopige)

| NACE | | 2006 | | | | |
|------|---|-------------------------------|------------------|------------------|------------------|------------------|
| Code | Activiteit | Maart | April | Mei | Juni | |
| 22 | Uitgeverijen, drukkerijen en reproductie van opgenomen media | Aantal arbeiders | 10 092 | 10 067 | 10 080 | 10 090 |
| | | Aantal bedienden | 13 472 | 13 472 | 13 454 | 13 455 |
| | | Totaal | 23 564 | 23 539 | 23 534 | 23 545 |
| | | Aantal uren (1) | 3 421 214 | 2 836 229 | 3 111 917 | 3 108 675 |
| | | Trimestriële lonen (2) | 188 706 | | | 213 168 |
| 22.A | - Uitgeverijen en reproductie van opgenomen media (22.A = 22.1 + 22.3) | Aantal arbeiders | 1 254 | 1 251 | 1 246 | 1 243 |
| | | Aantal bedienden | 9 022 | 9 027 | 9 032 | 9 014 |
| | | Totaal | 10 276 | 10 278 | 10 278 | 10 257 |
| | | Aantal uren (1) | 1 523 347 | 1 248 740 | 1 402 010 | 1 394 952 |
| | | Trimestriële lonen (2) | 92 167 | | | 112 204 |
| 22.2 | - Drukkerijen en diensten in verband met drukkerijen | Aantal arbeiders | 8 838 | 8 816 | 8 834 | 8 847 |
| | | Aantal bedienden | 4 450 | 4 445 | 4 422 | 4 441 |
| | | Totaal | 13 288 | 13 261 | 13 256 | 13 288 |
| | | Aantal uren (1) | 1 897 867 | 1 587 489 | 1 709 907 | 1 713 723 |
| | | Trimestriële lonen (2) | 96 539 | | | 100 965 |
| 24 | Vervaardiging van chemische producten | Aantal arbeiders | 28 050 | 28 039 | 27 995 | 27 971 |
| | | Aantal bedienden | 37 339 | 37 481 | 37 509 | 37 564 |
| | | Totaal | 65 389 | 65 520 | 65 504 | 65 535 |
| | | Aantal uren (1) | 9 385 010 | 7 928 303 | 8 551 421 | 8 564 214 |
| | | Trimestriële lonen (2) | 702 298 | | | 765 552 |
| 24.1 | - Vervaardiging van chemische basisproducten | Aantal arbeiders | 12 295 | 12 255 | 12 275 | 12 270 |
| | | Aantal bedienden | 15 017 | 15 039 | 15 040 | 15 047 |
| | | Totaal | 27 312 | 27 294 | 27 315 | 27 317 |
| | | Aantal uren (1) | 3 946 097 | 3 328 812 | 3 617 439 | 3 514 887 |
| | | Trimestriële lonen (2) | 318 303 | | | 344 666 |
| 24.2 | - Vervaardiging van verdelgingsmiddelen en van andere chemische producten voor de landbouw | Aantal arbeiders | 78 | 78 | 79 | 81 |
| | | Aantal bedienden | 285 | 285 | 284 | 281 |
| | | Totaal | 363 | 363 | 363 | 362 |
| | | Aantal uren (1) | 54 536 | 42 669 | 45 983 | 45 944 |
| | | Trimestriële lonen (2) | 3 996 | | | 4 339 |
| 24.3 | - Vervaardiging van verf, vernis e.d., drukinkt en mastiek | Aantal arbeiders | 1 219 | 1 203 | 1 197 | 1 199 |
| | | Aantal bedienden | 1 999 | 1 999 | 2 003 | 1 989 |
| | | Totaal | 3 218 | 3 202 | 3 200 | 3 188 |
| | | Aantal uren (1) | 512 194 | 415 856 | 454 309 | 459 109 |
| | | Trimestriële lonen (2) | 30 547 | | | 34 343 |
| 24.4 | - Vervaardiging van farmaceutische en van chemische en botanische producten voor medicinaal gebruik | Aantal arbeiders | 5 906 | 5 945 | 5 949 | 5 957 |
| | | Aantal bedienden | 12 454 | 12 585 | 12 632 | 12 686 |
| | | Totaal | 18 360 | 18 530 | 18 581 | 18 643 |
| | | Aantal uren (1) | 2 616 344 | 2 249 242 | 2 389 605 | 2 499 046 |
| | | Trimestriële lonen (2) | 201 684 | | | 208 973 |
| 24.5 | - Vervaardiging van zeep, wasmiddelen, poets- en reinigingsmiddelen, parfums en cosmetische artikelen | Aantal arbeiders | 2 819 | 2 819 | 2 783 | 2 775 |
| | | Aantal bedienden | 1 618 | 1 619 | 1 593 | 1 608 |
| | | Totaal | 4 437 | 4 438 | 4 376 | 4 383 |
| | | Aantal uren (1) | 611 627 | 514 236 | 556 981 | 554 520 |
| | | Trimestriële lonen (2) | 31 116 | | | 34 671 |
| 24.A | - Vervaardiging van overige chemische producten, m.i.v. voor de landbouw (24.A = 24.2 + 24.6) | Aantal arbeiders | 4 168 | 4 166 | 4 147 | 4 129 |
| | | Aantal bedienden | 5 853 | 5 837 | 5 831 | 5 827 |
| | | Totaal | 10 021 | 10 003 | 9 978 | 9 956 |
| | | Aantal uren (1) | 1 432 252 | 1 174 856 | 1 273 430 | 1 279 905 |
| | | Trimestriële lonen (2) | 107 105 | | | 128 320 |
| 24.6 | - Vervaardiging van overige chemische producten | Aantal arbeiders | 4 090 | 4 088 | 4 068 | 4 048 |
| | | Aantal bedienden | 5 568 | 5 552 | 5 547 | 5 546 |
| | | Totaal | 9 658 | 9 640 | 9 615 | 9 594 |
| | | Aantal uren (1) | 1 377 716 | 1 132 187 | 1 227 447 | 1 233 961 |
| | | Trimestriële lonen (2) | 103 108 | | | 123 980 |
| 24.7 | - Vervaardiging van synthetische en kunstmatige vezels | Aantal arbeiders | 1 643 | 1 651 | 1 644 | 1 641 |
| | | Aantal bedienden | 398 | 402 | 410 | 407 |
| | | Totaal | 2 041 | 2 053 | 2 054 | 2 048 |
| | | Aantal uren (1) | 266 496 | 245 301 | 259 657 | 256 747 |
| | | Trimestriële lonen (2) | 13 544 | | | 14 579 |
| 25 | Vervaardiging van producten van rubber | Aantal arbeiders | 17 593 | 17 527 | 17 557 | 17 589 |

(1) Tot december 1998 uren-arbeiders, vanaf januari 1999 uren gepresteerd door de werknemers (bedienden en arbeiders).

(2) Brutolonen en -weden van de werknemers tewerkgesteld in de industriële afdelingen (in 1 000 EUR).

PRODCOM - Tewerkstelling, uren en lonen

cijfers) - vervolg

| | | | | | | 2006 | 2007 | NACE |
|------------------|------------------|------------------|------------------|------------------|------------------|------------------|------------------|------|
| Juli | Augustus | September | Oktober | November | December | | Januari | Code |
| 10 084 | 10 204 | 10 176 | 10 221 | 10 202 | 10 201 | 10 133 | 10 193 | 22 |
| 13 431 | 13 504 | 13 520 | 13 531 | 13 516 | 13 490 | 13 471 | 13 771 | |
| 23 515 | 23 708 | 23 696 | 23 752 | 23 718 | 23 691 | 23 604 | 23 964 | |
| 2 294 657 | 2 873 065 | 3 124 242 | 3 330 702 | 3 126 866 | 2 729 826 | 3 014 160 | 3 328 139 | |
| | | 181 583 | | | 239 880 | 823 337 | | |
| 1 239 | 1 241 | 1 250 | 1 248 | 1 247 | 1 268 | 1 249 | 1 220 | 22.A |
| 9 001 | 9 019 | 9 023 | 9 024 | 9 022 | 9 035 | 9 018 | 9 284 | |
| 10 240 | 10 260 | 10 273 | 10 272 | 10 269 | 10 303 | 10 267 | 10 504 | |
| 1 105 902 | 1 322 496 | 1 366 304 | 1 476 855 | 1 388 660 | 1 250 181 | 1 355 157 | 1 492 072 | |
| | | 93 073 | | | 118 840 | 416 283 | | |
| 8 845 | 8 963 | 8 926 | 8 973 | 8 955 | 8 933 | 8 884 | 8 973 | 22.2 |
| 4 430 | 4 485 | 4 497 | 4 507 | 4 494 | 4 455 | 4 452 | 4 487 | |
| 13 275 | 13 448 | 13 423 | 13 480 | 13 449 | 13 388 | 13 337 | 13 460 | |
| 1 188 755 | 1 550 569 | 1 757 938 | 1 853 847 | 1 738 206 | 1 479 645 | 1 659 002 | 1 836 067 | |
| | | 88 511 | | | 121 040 | 407 054 | | |
| 27 866 | 27 847 | 27 932 | 27 809 | 27 888 | 27 829 | 27 952 | 27 387 | 24 |
| 37 651 | 37 712 | 37 830 | 37 995 | 38 138 | 38 104 | 37 648 | 37 591 | |
| 65 517 | 65 559 | 65 762 | 65 804 | 66 026 | 65 933 | 65 601 | 64 978 | |
| 6 766 674 | 7 382 793 | 8 477 716 | 9 183 599 | 8 682 311 | 7 158 384 | 8 278 693 | 9 118 512 | |
| | | 688 334 | | | 855 471 | 3 011 655 | | |
| 12 281 | 12 315 | 12 387 | 12 376 | 12 418 | 12 399 | 12 324 | 12 249 | 24.1 |
| 15 090 | 15 060 | 15 091 | 15 135 | 15 146 | 15 152 | 15 062 | 15 411 | |
| 27 371 | 27 375 | 27 478 | 27 511 | 27 564 | 27 551 | 27 387 | 27 660 | |
| 2 956 281 | 3 095 981 | 3 488 985 | 3 792 779 | 3 572 390 | 3 150 277 | 3 478 158 | 3 881 851 | |
| | | 295 717 | | | 382 831 | 1 341 517 | | |
| 82 | 82 | 83 | 83 | 81 | 81 | 80 | 82 | 24.2 |
| 282 | 279 | 270 | 268 | 266 | 259 | 277 | 254 | |
| 364 | 361 | 353 | 351 | 347 | 340 | 357 | 336 | |
| 36 003 | 37 154 | 43 665 | 43 838 | 40 605 | 32 249 | 43 645 | 45 825 | |
| | | 3 524 | | | 4 813 | 16 673 | | |
| 1 208 | 1 197 | 1 198 | 1 190 | 1 185 | 1 173 | 1 200 | 1 110 | 24.3 |
| 1 989 | 1 980 | 1 998 | 2 007 | 2 016 | 2 020 | 1 999 | 2 020 | |
| 3 197 | 3 177 | 3 196 | 3 197 | 3 201 | 3 193 | 3 199 | 3 130 | |
| 364 686 | 396 397 | 446 591 | 479 987 | 451 179 | 368 523 | 439 442 | 445 913 | |
| | | 28 578 | | | 36 816 | 130 284 | | |
| 5 896 | 5 882 | 5 914 | 5 855 | 5 897 | 5 875 | 5 899 | 5 845 | 24.4 |
| 12 720 | 12 787 | 12 903 | 13 023 | 13 102 | 13 142 | 12 726 | 13 230 | |
| 18 616 | 18 669 | 18 817 | 18 878 | 18 999 | 19 017 | 18 626 | 19 075 | |
| 1 828 926 | 2 133 595 | 2 510 382 | 2 740 596 | 2 616 109 | 1 979 218 | 2 358 550 | 2 710 441 | |
| | | 221 215 | | | 252 502 | 884 373 | | |
| 2 763 | 2 741 | 2 735 | 2 710 | 2 718 | 2 800 | 2 781 | 2 775 | 24.5 |
| 1 611 | 1 608 | 1 602 | 1 601 | 1 602 | 1 631 | 1 612 | 1 617 | |
| 4 374 | 4 349 | 4 337 | 4 311 | 4 320 | 4 431 | 4 393 | 4 392 | |
| 453 164 | 475 386 | 529 076 | 567 101 | 536 513 | 447 538 | 533 383 | 616 811 | |
| | | 29 615 | | | 39 119 | 134 521 | | |
| 4 103 | 4 106 | 4 082 | 4 067 | 4 061 | 3 980 | 4 118 | 3 806 | 24.A |
| 5 837 | 5 873 | 5 832 | 5 825 | 5 870 | 5 755 | 5 844 | 4 903 | |
| 9 940 | 9 979 | 9 914 | 9 892 | 9 931 | 9 735 | 9 962 | 8 709 | |
| 979 401 | 1 094 973 | 1 247 911 | 1 340 642 | 1 249 749 | 996 419 | 1 228 050 | 1 200 915 | |
| | | 101 390 | | | 128 689 | 465 504 | | |
| 4 021 | 4 024 | 3 999 | 3 984 | 3 980 | 3 899 | 4 038 | 3 724 | 24.6 |
| 5 555 | 5 594 | 5 562 | 5 557 | 5 604 | 5 496 | 5 566 | 4 649 | |
| 9 576 | 9 618 | 9 561 | 9 541 | 9 584 | 9 395 | 9 604 | 8 373 | |
| 943 398 | 1 057 819 | 1 204 246 | 1 296 804 | 1 209 144 | 964 170 | 1 184 405 | 1 155 090 | |
| | | 97 866 | | | 123 876 | 448 831 | | |
| 1 615 | 1 606 | 1 616 | 1 611 | 1 609 | 1 602 | 1 628 | 1 602 | 24.7 |
| 404 | 404 | 404 | 404 | 402 | 404 | 403 | 410 | |
| 2 019 | 2 010 | 2 020 | 2 015 | 2 011 | 2 006 | 2 032 | 2 012 | |
| 184 216 | 186 461 | 254 771 | 262 494 | 256 371 | 216 409 | 241 107 | 262 581 | |
| | | 11 818 | | | 15 513 | 55 455 | | |
| 17 668 | 17 762 | 17 692 | 17 770 | 17 808 | 17 736 | 17 636 | 17 763 | 25 |

PRODCOM - Tewerkstelling, uren en lonen

Tewerkstelling, uren en lonen volgens de hoofdactiviteit van de vestiging (voorlopige)

| NACE Code | Activiteit | | 2006 | | | |
|--------------|---|-------------------------------|------------------|------------------|------------------|------------------|
| | | | Maart | April | Mei | Juni |
| | en kunststof | Aantal bedienden | 7 713 | 7 575 | 7 604 | 7 603 |
| | | Totaal | 25 306 | 25 102 | 25 161 | 25 192 |
| | | Aantal uren (1) | 3 705 928 | 3 109 025 | 3 356 421 | 3 441 754 |
| | | Trimestriële lonen (2) | 184 943 | | | 200 411 |
| 25.1 | - Vervaardiging van producten van rubber | Aantal arbeiders | 1 860 | 1 864 | 1 864 | 1 867 |
| | | Aantal bedienden | 823 | 706 | 704 | 700 |
| | | Totaal | 2 683 | 2 570 | 2 568 | 2 567 |
| | | Aantal uren (1) | 383 308 | 291 156 | 323 356 | 340 388 |
| | | Trimestriële lonen (2) | 20 263 | | | 19 500 |
| 25.2 | - Vervaardiging van producten van kunststof | Aantal arbeiders | 15 733 | 15 663 | 15 693 | 15 722 |
| | | Aantal bedienden | 6 890 | 6 869 | 6 900 | 6 903 |
| | | Totaal | 22 623 | 22 532 | 22 593 | 22 625 |
| | | Aantal uren (1) | 3 322 620 | 2 817 869 | 3 033 065 | 3 101 366 |
| | | Trimestriële lonen (2) | 164 680 | | | 180 910 |
| 26 | Vervaardiging van overige niet-metaalhoudende minerale producten | Aantal arbeiders | 20 433 | 20 428 | 20 489 | 20 561 |
| | | Aantal bedienden | 6 826 | 6 793 | 6 833 | 6 826 |
| | | Totaal | 27 259 | 27 221 | 27 322 | 27 387 |
| | | Aantal uren (1) | 4 054 970 | 3 470 138 | 3 730 138 | 3 820 043 |
| | | Trimestriële lonen (2) | 209 508 | | | 212 326 |
| 26.1 | - Vervaardiging van glas en glaswerk | Aantal arbeiders | 6 917 | 6 903 | 6 926 | 6 948 |
| | | Aantal bedienden | 2 386 | 2 382 | 2 378 | 2 369 |
| | | Totaal | 9 303 | 9 285 | 9 304 | 9 317 |
| | | Aantal uren (1) | 1 346 136 | 1 178 909 | 1 217 667 | 1 246 429 |
| | | Trimestriële lonen (2) | 76 243 | | | 75 713 |
| 26.A | - Vervaardiging van keramische tegels, plavuizen, behalve dakpannen en bakstenen (26.A = 26.2 + 26.3) | Aantal arbeiders | 788 | 783 | 793 | 792 |
| | | Aantal bedienden | 228 | 229 | 230 | 229 |
| | | Totaal | 1 016 | 1 012 | 1 023 | 1 021 |
| | | Aantal uren (1) | 142 514 | 116 909 | 129 392 | 127 963 |
| | | Trimestriële lonen (2) | 7 199 | | | 7 146 |
| 26.4 | - Vervaardiging van dakpannen, bakstenen, tegels en overige producten voor de bouw van gebakken klei | Aantal arbeiders | 1 571 | 1 586 | 1 589 | 1 588 |
| | | Aantal bedienden | 335 | 334 | 337 | 342 |
| | | Totaal | 1 906 | 1 920 | 1 926 | 1 930 |
| | | Aantal uren (1) | 281 262 | 239 085 | 258 059 | 257 053 |
| | | Trimestriële lonen (2) | 13 127 | | | 13 952 |
| 26.5 | - Vervaardiging van cement, kalk en gips | Aantal arbeiders | 1 039 | 1 028 | 1 029 | 1 029 |
| | | Aantal bedienden | 700 | 674 | 675 | 673 |
| | | Totaal | 1 739 | 1 702 | 1 704 | 1 702 |
| | | Aantal uren (1) | 270 631 | 216 833 | 241 970 | 238 232 |
| | | Trimestriële lonen (2) | 23 504 | | | 18 978 |
| 26.6 | - Vervaardiging van artikelen van beton, gips en cement | Aantal arbeiders | 8 203 | 8 213 | 8 285 | 8 323 |
| | | Aantal bedienden | 2 454 | 2 444 | 2 489 | 2 489 |
| | | Totaal | 10 657 | 10 657 | 10 774 | 10 812 |
| | | Aantal uren (1) | 1 613 211 | 1 380 703 | 1 520 293 | 1 573 766 |
| | | Trimestriële lonen (2) | 72 310 | | | 78 229 |
| 26.7 | - Houwen, bewerken en afwerken van bouw- en siersteen | Aantal arbeiders | 1 060 | 1 057 | 1 006 | 1 018 |
| | | Aantal bedienden | 321 | 322 | 317 | 316 |
| | | Totaal | 1 381 | 1 379 | 1 323 | 1 334 |
| | | Aantal uren (1) | 213 955 | 177 035 | 188 497 | 194 474 |
| | | Trimestriële lonen (2) | 7 928 | | | 8 338 |
| 26.8 | - Vervaardiging van overige niet-metaalhoudende minerale producten | Aantal arbeiders | 855 | 858 | 861 | 863 |
| | | Aantal bedienden | 402 | 408 | 407 | 408 |
| | | Totaal | 1 257 | 1 266 | 1 268 | 1 271 |
| | | Aantal uren (1) | 187 261 | 160 664 | 174 260 | 182 126 |
| | | Trimestriële lonen (2) | 9 198 | | | 9 971 |
| 27 | Vervaardiging van metalen in primaire vorm | Aantal arbeiders | 22 367 | 22 343 | 22 309 | 22 225 |
| | | Aantal bedienden | 9 245 | 9 299 | 9 270 | 9 240 |
| | | Totaal | 31 612 | 31 642 | 31 579 | 31 465 |
| | | Aantal uren (1) | 4 623 356 | 4 006 953 | 4 250 757 | 4 128 569 |
| | | Trimestriële lonen (2) | 308 587 | | | 307 592 |
| 27.1 | - Vervaardiging van ijzer en staal en van ferrolegeringen | Aantal arbeiders | 12 146 | 12 100 | 12 063 | 11 990 |
| | | Aantal bedienden | 5 053 | 5 113 | 5 100 | 5 089 |
| | | Totaal | 17 199 | 17 213 | 17 163 | 17 079 |

(1) Tot december 1998 uren-arbeiders, vanaf januari 1999 uren gepresteerd door de werknemers (bedienden en arbeiders).

(2) Brutolonen en -weden van de werknemers tewerkgesteld in de industriële afdelingen (in 1 000 EUR).

PRODCOM - Tewerkstelling, uren en lonen

cijfers) - vervolg

| | | | | | | 2006 | 2007 | NACE |
|------------------|------------------|------------------|------------------|------------------|------------------|------------------|------------------|------|
| Juli | Augustus | September | Oktober | November | December | | Januari | Code |
| 7 551 | 7 574 | 7 552 | 7 578 | 7 596 | 7 547 | 7 613 | 7 596 | |
| 25 219 | 25 336 | 25 244 | 25 348 | 25 404 | 25 283 | 25 249 | 25 359 | |
| 2 354 935 | 2 853 195 | 3 358 812 | 3 550 605 | 3 340 968 | 2 615 009 | 3 200 681 | 3 567 155 | |
| | | 170 409 | | | 226 268 | 782 031 | | |
| 1 872 | 1 866 | 1 848 | 1 852 | 1 866 | 1 825 | 1 858 | 1 821 | 25.1 |
| 710 | 705 | 710 | 713 | 711 | 691 | 735 | 690 | |
| 2 582 | 2 571 | 2 558 | 2 565 | 2 577 | 2 516 | 2 593 | 2 511 | |
| 229 449 | 279 831 | 336 059 | 353 436 | 333 885 | 250 025 | 318 968 | 353 179 | |
| | | 17 492 | | | 25 029 | 82 284 | | |
| 15 796 | 15 896 | 15 844 | 15 918 | 15 942 | 15 911 | 15 778 | 15 942 | 25.2 |
| 6 841 | 6 869 | 6 842 | 6 865 | 6 885 | 6 856 | 6 877 | 6 906 | |
| 22 637 | 22 765 | 22 686 | 22 783 | 22 827 | 22 767 | 22 655 | 22 848 | |
| 2 125 486 | 2 573 364 | 3 022 753 | 3 197 169 | 3 007 083 | 2 364 984 | 2 881 712 | 3 213 976 | |
| | | 152 917 | | | 201 239 | 699 746 | | |
| 20 533 | 20 539 | 20 507 | 20 646 | 20 609 | 20 552 | 20 504 | 20 563 | 26 |
| 6 781 | 6 690 | 6 681 | 6 711 | 6 705 | 6 666 | 6 760 | 6 661 | |
| 27 314 | 27 229 | 27 188 | 27 357 | 27 314 | 27 218 | 27 265 | 27 224 | |
| 2 475 028 | 3 303 637 | 3 721 248 | 3 862 539 | 3 688 168 | 2 996 023 | 3 512 213 | 3 629 783 | |
| | | 182 928 | | | 237 872 | 842 635 | | |
| 6 980 | 6 866 | 6 836 | 6 835 | 6 796 | 6 807 | 6 890 | 6 761 | 26.1 |
| 2 371 | 2 232 | 2 219 | 2 217 | 2 210 | 2 181 | 2 308 | 2 184 | |
| 9 351 | 9 098 | 9 055 | 9 052 | 9 006 | 8 988 | 9 199 | 8 945 | |
| 941 027 | 1 001 584 | 1 181 108 | 1 240 479 | 1 179 093 | 993 486 | 1 163 668 | 1 196 594 | |
| | | 65 319 | | | 80 590 | 297 865 | | |
| 708 | 705 | 714 | 712 | 722 | 723 | 753 | 717 | 26.A |
| 204 | 208 | 210 | 209 | 211 | 210 | 218 | 210 | |
| 912 | 913 | 924 | 921 | 933 | 933 | 971 | 927 | |
| 89 042 | 94 785 | 122 200 | 132 066 | 119 748 | 93 628 | 119 781 | 127 878 | |
| | | 6 311 | | | 7 818 | 28 474 | | |
| 1 635 | 1 619 | 1 592 | 1 595 | 1 604 | 1 607 | 1 595 | 1 625 | 26.4 |
| 339 | 341 | 343 | 353 | 355 | 354 | 341 | 355 | |
| 1 974 | 1 960 | 1 935 | 1 948 | 1 959 | 1 961 | 1 936 | 1 980 | |
| 205 518 | 219 736 | 250 232 | 270 330 | 251 231 | 219 510 | 246 360 | 277 000 | |
| | | 12 232 | | | 16 970 | 56 280 | | |
| 1 022 | 1 044 | 1 041 | 1 046 | 1 046 | 1 029 | 1 035 | 1 021 | 26.5 |
| 659 | 666 | 675 | 673 | 673 | 674 | 680 | 666 | |
| 1 681 | 1 710 | 1 716 | 1 719 | 1 719 | 1 703 | 1 716 | 1 687 | |
| 203 405 | 218 987 | 231 096 | 246 463 | 238 605 | 209 096 | 234 169 | 246 257 | |
| | | 17 714 | | | 21 831 | 82 026 | | |
| 8 289 | 8 393 | 8 412 | 8 514 | 8 504 | 8 466 | 8 319 | 8 491 | 26.6 |
| 2 483 | 2 506 | 2 504 | 2 522 | 2 515 | 2 509 | 2 482 | 2 507 | |
| 10 772 | 10 899 | 10 916 | 11 036 | 11 019 | 10 975 | 10 801 | 10 998 | |
| 837 434 | 1 425 948 | 1 562 967 | 1 591 455 | 1 531 483 | 1 199 110 | 1 406 056 | 1 415 321 | |
| | | 65 913 | | | 90 384 | 306 836 | | |
| 1 029 | 1 045 | 1 040 | 1 073 | 1 070 | 1 055 | 1 047 | 1 068 | 26.7 |
| 317 | 321 | 317 | 320 | 322 | 321 | 319 | 322 | |
| 1 346 | 1 366 | 1 357 | 1 393 | 1 392 | 1 376 | 1 367 | 1 390 | |
| 84 986 | 183 698 | 192 033 | 195 152 | 193 341 | 148 678 | 176 142 | 179 154 | |
| | | 7 011 | | | 8 792 | 32 068 | | |
| 870 | 867 | 872 | 871 | 867 | 865 | 862 | 880 | 26.8 |
| 408 | 416 | 413 | 417 | 419 | 417 | 409 | 417 | |
| 1 278 | 1 283 | 1 285 | 1 288 | 1 286 | 1 282 | 1 271 | 1 297 | |
| 113 616 | 158 899 | 181 612 | 186 594 | 174 667 | 132 515 | 166 034 | 187 579 | |
| | | 8 428 | | | 11 489 | 39 085 | | |
| 22 328 | 22 304 | 22 344 | 22 467 | 22 470 | 22 492 | 22 375 | 22 566 | 27 |
| 9 346 | 9 336 | 9 335 | 9 342 | 9 356 | 9 359 | 9 299 | 9 327 | |
| 31 674 | 31 640 | 31 679 | 31 809 | 31 826 | 31 851 | 31 675 | 31 893 | |
| 3 351 123 | 3 495 212 | 4 160 738 | 4 439 601 | 4 263 766 | 3 658 098 | 4 074 050 | 4 486 968 | |
| | | 269 872 | | | 340 111 | 1 226 161 | | |
| 12 034 | 12 028 | 12 048 | 12 097 | 12 079 | 12 069 | 12 080 | 12 083 | 27.1 |
| 5 163 | 5 171 | 5 173 | 5 175 | 5 184 | 5 181 | 5 124 | 5 112 | |
| 17 197 | 17 199 | 17 221 | 17 272 | 17 263 | 17 250 | 17 205 | 17 195 | |

PRODCOM - Tewerkstelling, uren en lonen

Tewerkstelling, uren en lonen volgens de hoofdactiviteit van de vestiging (voorlopige)

| NACE Code | Activiteit | 2006 | | | |
|--------------|---|------------------|------------------|------------------|------------------|
| | | Maart | April | Mei | Juni |
| | Aantal uren (1) | 2 503 779 | 2 209 725 | 2 345 049 | 2 206 856 |
| | Trimestriële lonen (2) | 181 224 | | | 175 083 |
| 27.2 | - Vervaardiging van buizen | | | | |
| | Aantal arbeiders | 653 | 683 | 690 | 696 |
| | Aantal bedienden | 169 | 171 | 168 | 172 |
| | Totaal | 822 | 854 | 858 | 868 |
| | Aantal uren (1) | 116 421 | 103 059 | 110 529 | 112 398 |
| | Trimestriële lonen (2) | 5 456 | | | 6 001 |
| 27.3 | - Overige eerste verwerking van ijzer en staal | | | | |
| | Aantal arbeiders | 2 552 | 2 539 | 2 533 | 2 524 |
| | Aantal bedienden | 1 087 | 1 085 | 1 089 | 1 088 |
| | Totaal | 3 639 | 3 624 | 3 622 | 3 612 |
| | Aantal uren (1) | 541 034 | 445 670 | 472 178 | 487 983 |
| | Trimestriële lonen (2) | 32 877 | | | 33 784 |
| 27.4 | - Productie van non-ferrometalen | | | | |
| | Aantal arbeiders | 5 476 | 5 483 | 5 491 | 5 503 |
| | Aantal bedienden | 2 584 | 2 578 | 2 567 | 2 562 |
| | Totaal | 8 060 | 8 061 | 8 058 | 8 065 |
| | Aantal uren (1) | 1 177 397 | 1 015 310 | 1 072 489 | 1 064 622 |
| | Trimestriële lonen (2) | 75 275 | | | 78 013 |
| 27.5 | - Gieten van metalen | | | | |
| | Aantal arbeiders | 1 540 | 1 538 | 1 532 | 1 512 |
| | Aantal bedienden | 352 | 352 | 346 | 329 |
| | Totaal | 1 892 | 1 890 | 1 878 | 1 841 |
| | Aantal uren (1) | 284 725 | 233 189 | 250 512 | 256 710 |
| | Trimestriële lonen (2) | 13 755 | | | 14 710 |
| 28 | Vervaardiging van producten van metaal | | | | |
| | Aantal arbeiders | 37 370 | 37 282 | 37 311 | 37 322 |
| | Aantal bedienden | 11 450 | 11 457 | 11 480 | 11 522 |
| | Totaal | 48 820 | 48 739 | 48 791 | 48 844 |
| | Aantal uren (1) | 7 139 737 | 5 923 871 | 6 476 274 | 6 617 247 |
| | Trimestriële lonen (2) | 320 619 | | | 337 747 |
| 28.1 | - Vervaardiging van metalen constructiewerken voor de bouw | | | | |
| | Aantal arbeiders | 12 525 | 12 567 | 12 538 | 12 558 |
| | Aantal bedienden | 3 553 | 3 571 | 3 578 | 3 584 |
| | Totaal | 16 078 | 16 138 | 16 116 | 16 142 |
| | Aantal uren (1) | 2 355 360 | 1 957 437 | 2 142 863 | 2 218 288 |
| | Trimestriële lonen (2) | 97 480 | | | 103 725 |
| 28.2 | - Vervaardiging van tanks, reservoirs en bergingsmiddelen, van metaal; vervaardiging van radiatoren en ketels | | | | |
| | Aantal arbeiders | 4 768 | 4 783 | 4 760 | 4 702 |
| | Aantal bedienden | 1 909 | 1 912 | 1 905 | 1 907 |
| | Totaal | 6 677 | 6 695 | 6 665 | 6 609 |
| | Aantal uren (1) | 982 208 | 800 067 | 872 552 | 874 069 |
| | Trimestriële lonen (2) | 47 282 | | | 51 310 |
| 28.3 | - Vervaardiging van stoomketels | | | | |
| | Aantal arbeiders | 3 193 | 3 180 | 3 224 | 3 188 |
| | Aantal bedienden | 897 | 905 | 908 | 909 |
| | Totaal | 4 090 | 4 085 | 4 132 | 4 097 |
| | Aantal uren (1) | 589 705 | 499 695 | 561 337 | 548 222 |
| | Trimestriële lonen (2) | 26 485 | | | 28 169 |
| 28.4 | - Smeden, persen, stampen en profielwalsen van metaal; poedermetallurgie | | | | |
| | Aantal arbeiders | 980 | 942 | 963 | 964 |
| | Aantal bedienden | 278 | 260 | 268 | 266 |
| | Totaal | 1 258 | 1 202 | 1 231 | 1 230 |
| | Aantal uren (1) | 183 938 | 153 496 | 170 498 | 178 254 |
| | Trimestriële lonen (2) | 7 651 | | | 8 397 |
| 28.5 | - Oppervlaktebehandeling en bekleding van metaal; algemene metaalbewerking | | | | |
| | Aantal arbeiders | 8 113 | 8 073 | 8 094 | 8 142 |
| | Aantal bedienden | 2 015 | 2 008 | 2 022 | 2 033 |
| | Totaal | 10 128 | 10 081 | 10 116 | 10 175 |
| | Aantal uren (1) | 1 488 066 | 1 233 519 | 1 346 330 | 1 371 248 |
| | Trimestriële lonen (2) | 66 951 | | | 68 143 |
| 28.6 | - Vervaardiging van scharen, messen, bestekken, gereedschap en ijzerwaren | | | | |
| | Aantal arbeiders | 1 740 | 1 718 | 1 704 | 1 740 |
| | Aantal bedienden | 787 | 793 | 788 | 789 |
| | Totaal | 2 527 | 2 511 | 2 492 | 2 529 |
| | Aantal uren (1) | 380 142 | 312 516 | 339 013 | 351 928 |
| | Trimestriële lonen (2) | 19 467 | | | 19 959 |
| 28.7 | - Vervaardiging van overige producten van metaal | | | | |
| | Aantal arbeiders | 6 051 | 6 019 | 6 028 | 6 028 |
| | Aantal bedienden | 2 011 | 2 008 | 2 011 | 2 034 |
| | Totaal | 8 062 | 8 027 | 8 039 | 8 062 |
| | Aantal uren (1) | 1 160 318 | 967 141 | 1 043 681 | 1 075 238 |
| | Trimestriële lonen (2) | 55 304 | | | 58 044 |

(1) Tot december 1998 uren-arbeiders, vanaf januari 1999 uren gepresteerd door de werknemers (bedienden en arbeiders).

(2) Brutolonen en -weden van de werknemers tewerkgesteld in de industriële afdelingen (in 1 000 EUR).

PRODCOM - Tewerkstelling, uren en lonen

cijfers) - vervolg

| | | | | | | 2006 | 2007 | NACE |
|------------------|------------------|------------------------------------|------------------|------------------|------------------------------------|--------------------------------------|------------------|------|
| Juli | Augustus | September | Oktober | November | December | | Januari | Code |
| 2 007 823 | 1 975 713 | 2 247 513 158 983 | 2 425 155 | 2 336 075 | 2 077 147 189 487 | 2 246 722 704 777 | 2 428 183 | |
| 695 | 696 | 699 | 710 | 720 | 714 | 687 | 719 | 27.2 |
| 171 | 172 | 169 | 171 | 169 | 170 | 169 | 174 | |
| 866 | 868 | 868 | 881 | 889 | 884 | 856 | 893 | |
| 75 155 | 89 983 | 110 045 5 215 | 122 697 | 116 129 | 87 162 7 006 | 104 208 23 677 | 123 634 | |
| 2 493 | 2 497 | 2 513 | 2 516 | 2 520 | 2 526 | 2 531 | 2 555 | 27.3 |
| 1 097 | 1 086 | 1 086 | 1 091 | 1 088 | 1 086 | 1 088 | 1 100 | |
| 3 590 | 3 583 | 3 599 | 3 607 | 3 608 | 3 612 | 3 620 | 3 655 | |
| 277 591 | 324 551 | 474 815 27 729 | 512 125 | 486 590 | 378 100 38 900 | 448 480 133 290 | 524 173 | |
| 5 584 | 5 559 | 5 558 | 5 614 | 5 630 | 5 669 | 5 547 | 5 677 | 27.4 |
| 2 588 | 2 581 | 2 577 | 2 575 | 2 587 | 2 599 | 2 581 | 2 613 | |
| 8 172 | 8 140 | 8 135 | 8 189 | 8 217 | 8 268 | 8 128 | 8 290 | |
| 832 752 | 910 771 | 1 069 379 66 078 | 1 109 732 | 1 071 979 | 914 144 89 981 | 1 034 405 309 348 | 1 146 203 | |
| 1 522 | 1 524 | 1 526 | 1 530 | 1 521 | 1 514 | 1 528 | 1 532 | 27.5 |
| 327 | 326 | 330 | 330 | 328 | 323 | 337 | 328 | |
| 1 849 | 1 850 | 1 856 | 1 860 | 1 849 | 1 837 | 1 865 | 1 860 | |
| 157 802 | 194 194 | 258 986 11 867 | 269 892 | 252 993 | 201 545 14 737 | 240 232 55 068 | 264 775 | |
| 37 332 | 37 517 | 37 584 | 37 907 | 37 933 | 37 808 | 37 413 | 37 754 | 28 |
| 11 468 | 11 570 | 11 582 | 11 702 | 11 716 | 11 676 | 11 533 | 11 807 | |
| 48 800 | 49 087 | 49 166 | 49 609 | 49 649 | 49 484 | 48 946 | 49 561 | |
| 4 298 332 | 5 587 148 | 6 536 622 291 404 | 6 945 694 | 6 521 046 | 5 143 647 399 763 | 6 150 291 1 349 533 | 6 770 243 | |
| 12 611 | 12 767 | 12 727 | 12 953 | 12 969 | 12 915 | 12 650 | 12 797 | 28.1 |
| 3 601 | 3 663 | 3 657 | 3 737 | 3 758 | 3 707 | 3 622 | 3 726 | |
| 16 212 | 16 430 | 16 384 | 16 690 | 16 727 | 16 622 | 16 272 | 16 523 | |
| 1 294 073 | 1 961 371 | 2 216 155 88 916 | 2 324 591 | 2 214 703 | 1 724 061 123 885 | 2 042 964 414 007 | 2 220 990 | |
| 4 687 | 4 685 | 4 714 | 4 702 | 4 668 | 4 657 | 4 722 | 4 719 | 28.2 |
| 1 905 | 1 908 | 1 923 | 1 924 | 1 912 | 1 908 | 1 909 | 1 943 | |
| 6 592 | 6 593 | 6 637 | 6 626 | 6 580 | 6 565 | 6 632 | 6 662 | |
| 629 639 | 734 408 | 861 055 42 524 | 928 813 | 846 238 | 697 048 59 893 | 833 749 201 008 | 883 531 | |
| 3 229 | 3 223 | 3 231 | 3 283 | 3 350 | 3 502 | 3 212 | 3 432 | 28.3 |
| 926 | 921 | 923 | 926 | 929 | 989 | 916 | 1 005 | |
| 4 155 | 4 144 | 4 154 | 4 209 | 4 279 | 4 491 | 4 128 | 4 437 | |
| 431 591 | 488 091 | 543 655 25 467 | 596 606 | 570 294 | 472 284 35 475 | 521 506 115 595 | 583 021 | |
| 949 | 947 | 964 | 980 | 981 | 986 | 967 | 974 | 28.4 |
| 258 | 262 | 261 | 265 | 268 | 270 | 268 | 277 | |
| 1 207 | 1 209 | 1 225 | 1 245 | 1 249 | 1 256 | 1 235 | 1 251 | |
| 115 291 | 138 224 | 165 166 7 036 | 179 899 | 164 502 | 132 241 8 719 | 160 853 31 802 | 175 839 | |
| 8 067 | 8 078 | 8 131 | 8 196 | 8 192 | 8 042 | 8 089 | 8 202 | 28.5 |
| 1 971 | 1 979 | 1 982 | 1 998 | 1 992 | 1 970 | 1 998 | 2 038 | |
| 10 038 | 10 057 | 10 113 | 10 194 | 10 184 | 10 012 | 10 087 | 10 240 | |
| 897 232 | 1 116 800 | 1 344 777 59 606 | 1 436 673 | 1 344 010 | 1 042 821 81 446 | 1 271 815 276 146 | 1 444 207 | |
| 1 785 | 1 784 | 1 784 | 1 778 | 1 763 | 1 729 | 1 747 | 1 753 | 28.6 |
| 787 | 796 | 798 | 805 | 807 | 803 | 793 | 789 | |
| 2 572 | 2 580 | 2 582 | 2 583 | 2 570 | 2 532 | 2 541 | 2 542 | |
| 240 854 | 295 247 | 343 491 17 555 | 355 566 | 336 161 | 270 433 23 211 | 325 424 80 191 | 359 723 | |
| 6 004 | 6 033 | 6 033 | 6 015 | 6 010 | 5 977 | 6 022 | 5 877 | 28.7 |
| 2 020 | 2 041 | 2 038 | 2 047 | 2 050 | 2 029 | 2 025 | 2 029 | |
| 8 024 | 8 074 | 8 071 | 8 062 | 8 060 | 8 006 | 8 047 | 7 906 | |
| 689 652 | 853 007 | 1 062 323 50 300 | 1 123 546 | 1 045 138 | 804 759 67 135 | 993 978 230 783 | 1 102 932 | |

PRODCOM - Tewerkstelling, uren en lonen

Tewerkstelling, uren en lonen volgens de hoofdactiviteit van de vestiging (voorlopige)

| NACE | | 2006 | | | | |
|------|--|-------------------------------|------------------|------------------|------------------|------------------|
| Code | Activiteit | Maart | April | Mei | Juni | |
| 29 | Vervaardiging van machines, apparaten en werktuigen, n.e.g. | Aantal arbeiders | 28 945 | 28 970 | 29 224 | 29 306 |
| | | Aantal bedienden | 14 615 | 14 621 | 14 686 | 14 738 |
| | | Totaal | 43 560 | 43 591 | 43 910 | 44 044 |
| | | Aantal uren (1) | 6 525 105 | 5 404 637 | 5 856 838 | 5 976 591 |
| | | Trimestriële lonen (2) | 333 560 | | | 351 517 |
| 29.1 | - Vervaardiging van machines voor de productie en toepassing van mechanische energie, exclusief motoren voor | Aantal arbeiders | 4 809 | 4 857 | 4 917 | 4 944 |
| | | Aantal bedienden | 3 220 | 3 229 | 3 246 | 3 264 |
| | | Totaal | 8 029 | 8 086 | 8 163 | 8 208 |
| | | Aantal uren (1) | 1 194 714 | 992 700 | 1 068 015 | 1 091 829 |
| | | Trimestriële lonen (2) | 68 293 | | | 70 769 |
| 29.2 | - Vervaardiging van overige machines voor algemeen gebruik | Aantal arbeiders | 8 578 | 8 575 | 8 684 | 8 737 |
| | | Aantal bedienden | 4 629 | 4 629 | 4 670 | 4 693 |
| | | Totaal | 13 207 | 13 204 | 13 354 | 13 430 |
| | | Aantal uren (1) | 2 008 219 | 1 690 022 | 1 843 291 | 1 881 048 |
| | | Trimestriële lonen (2) | 96 239 | | | 102 341 |
| 29.3 | - Vervaardiging van machines voor de landbouw en de bosbouw | Aantal arbeiders | 2 232 | 2 231 | 2 199 | 2 207 |
| | | Aantal bedienden | 771 | 775 | 779 | 811 |
| | | Totaal | 3 003 | 3 006 | 2 978 | 3 018 |
| | | Aantal uren (1) | 477 175 | 398 176 | 413 456 | 436 242 |
| | | Trimestriële lonen (2) | 22 036 | | | 24 156 |
| 29.4 | - Vervaardiging van gereedschapswerktuigen | Aantal arbeiders | 1 095 | 1 092 | 1 089 | 1 070 |
| | | Aantal bedienden | 544 | 549 | 548 | 540 |
| | | Totaal | 1 639 | 1 641 | 1 637 | 1 610 |
| | | Aantal uren (1) | 246 286 | 201 329 | 216 249 | 213 859 |
| | | Trimestriële lonen (2) | 12 885 | | | 11 914 |
| 29.5 | - Vervaardiging van overige machines voor specifieke doeleinden | Aantal arbeiders | 9 608 | 9 602 | 9 577 | 9 594 |
| | | Aantal bedienden | 4 166 | 4 156 | 4 151 | 4 136 |
| | | Totaal | 13 774 | 13 758 | 13 728 | 13 730 |
| | | Aantal uren (1) | 2 039 183 | 1 668 874 | 1 801 070 | 1 838 416 |
| | | Trimestriële lonen (2) | 104 374 | | | 108 232 |
| 29.6 | - Vervaardiging van wapens en munitie | Aantal arbeiders | 1 089 | 1 085 | 1 073 | 1 059 |
| | | Aantal bedienden | 758 | 758 | 763 | 764 |
| | | Totaal | 1 847 | 1 843 | 1 836 | 1 823 |
| | | Aantal uren (1) | 254 344 | 207 205 | 223 619 | 221 945 |
| | | Trimestriële lonen (2) | 16 573 | | | 19 379 |
| 29.7 | - Vervaardiging van huishoudapparaten | Aantal arbeiders | 1 534 | 1 528 | 1 685 | 1 695 |
| | | Aantal bedienden | 527 | 525 | 529 | 530 |
| | | Totaal | 2 061 | 2 053 | 2 214 | 2 225 |
| | | Aantal uren (1) | 305 184 | 246 331 | 291 138 | 293 252 |
| | | Trimestriële lonen (2) | 13 159 | | | 14 726 |
| 30 | Vervaardiging van kantoor machines en computers | Aantal arbeiders | 365 | 375 | 374 | 377 |
| | | Aantal bedienden | 1 199 | 1 199 | 1 218 | 1 221 |
| | | Totaal | 1 564 | 1 574 | 1 592 | 1 598 |
| | | Aantal uren (1) | 244 102 | 203 386 | 222 497 | 227 458 |
| | | Trimestriële lonen (2) | 14 797 | | | 15 889 |
| 31 | Vervaardiging van elektrische machines en apparaten | Aantal arbeiders | 15 277 | 15 217 | 15 283 | 15 340 |
| | | Aantal bedienden | 8 801 | 8 836 | 8 882 | 8 879 |
| | | Totaal | 24 078 | 24 053 | 24 165 | 24 219 |
| | | Aantal uren (1) | 3 572 911 | 2 940 696 | 3 196 183 | 3 276 622 |
| | | Trimestriële lonen (2) | 186 101 | | | 193 208 |
| 31.1 | - Vervaardiging van elektromotoren en van elektrische generatoren en transformatoren | Aantal arbeiders | 1 723 | 1 690 | 1 705 | 1 717 |
| | | Aantal bedienden | 1 598 | 1 622 | 1 620 | 1 612 |
| | | Totaal | 3 321 | 3 312 | 3 325 | 3 329 |
| | | Aantal uren (1) | 505 070 | 394 641 | 440 194 | 450 036 |
| | | Trimestriële lonen (2) | 27 580 | | | 30 637 |
| 31.2 | - Vervaardiging van schakel- en verdeelinrichtingen | Aantal arbeiders | 4 588 | 4 590 | 4 603 | 4 596 |
| | | Aantal bedienden | 2 295 | 2 309 | 2 325 | 2 325 |
| | | Totaal | 6 883 | 6 899 | 6 928 | 6 921 |
| | | Aantal uren (1) | 995 239 | 831 889 | 917 404 | 918 143 |
| | | Trimestriële lonen (2) | 52 093 | | | 54 096 |
| 31.3 | - Vervaardiging van geïsoleerde kabels | Aantal arbeiders | 1 302 | 1 294 | 1 294 | 1 295 |

(1) Tot december 1998 uren-arbeiders, vanaf januari 1999 uren gepresteerd door de werknemers (bedienden en arbeiders).

(2) Brutolonen en -weden van de werknemers tewerkgesteld in de industriële afdelingen (in 1 000 EUR).

PRODCOM - Tewerkstelling, uren en lonen

cijfers) - vervolg

| | | | | | | 2006 | 2007 | NACE |
|------------------|------------------|------------------|------------------|------------------|------------------|------------------|------------------|------|
| Juli | Augustus | September | Oktober | November | December | | Januari | Code |
| 29 487 | 29 689 | 29 807 | 30 033 | 30 241 | 30 122 | 29 447 | 30 116 | 29 |
| 14 789 | 14 892 | 14 944 | 15 031 | 15 101 | 15 105 | 14 808 | 15 110 | |
| 44 276 | 44 581 | 44 751 | 45 064 | 45 342 | 45 227 | 44 256 | 45 226 | |
| 4 216 492 | 4 840 098 | 5 901 390 | 6 364 586 | 6 020 001 | 4 685 711 | 5 628 325 | 6 432 047 | |
| | | 304 658 | | | 411 247 | 1 400 981 | | |
| 5 008 | 5 018 | 5 055 | 5 083 | 5 142 | 5 141 | 4 962 | 5 194 | 29.1 |
| 3 293 | 3 316 | 3 353 | 3 376 | 3 385 | 3 397 | 3 296 | 3 419 | |
| 8 301 | 8 334 | 8 408 | 8 459 | 8 527 | 8 538 | 8 259 | 8 613 | |
| 877 635 | 954 675 | 1 091 672 | 1 175 771 | 1 110 682 | 888 505 | 1 049 492 | 1 219 340 | |
| | | 65 082 | | | 92 328 | 296 471 | | |
| 8 800 | 8 859 | 8 831 | 8 939 | 9 001 | 8 918 | 8 743 | 8 694 | 29.2 |
| 4 715 | 4 741 | 4 726 | 4 758 | 4 780 | 4 756 | 4 689 | 4 709 | |
| 13 515 | 13 600 | 13 557 | 13 697 | 13 781 | 13 674 | 13 433 | 13 403 | |
| 1 403 535 | 1 540 172 | 1 840 293 | 1 977 626 | 1 888 704 | 1 485 425 | 1 761 102 | 1 914 782 | |
| | | 89 117 | | | 119 432 | 407 129 | | |
| 2 196 | 2 200 | 2 220 | 2 246 | 2 256 | 2 259 | 2 217 | 2 316 | 29.3 |
| 821 | 837 | 845 | 849 | 856 | 850 | 812 | 850 | |
| 3 017 | 3 037 | 3 065 | 3 095 | 3 112 | 3 109 | 3 029 | 3 166 | |
| 286 179 | 293 644 | 403 090 | 427 608 | 401 500 | 347 595 | 395 360 | 493 722 | |
| | | 20 866 | | | 28 971 | 96 029 | | |
| 1 069 | 1 070 | 1 073 | 1 072 | 1 071 | 1 073 | 1 079 | 1 059 | 29.4 |
| 535 | 527 | 538 | 539 | 540 | 539 | 541 | 541 | |
| 1 604 | 1 597 | 1 611 | 1 611 | 1 611 | 1 612 | 1 621 | 1 600 | |
| 143 887 | 159 596 | 221 225 | 237 302 | 220 480 | 173 005 | 206 620 | 229 517 | |
| | | 10 546 | | | 13 705 | 49 049 | | |
| 9 653 | 9 765 | 9 818 | 9 835 | 9 910 | 9 862 | 9 703 | 9 930 | 29.5 |
| 4 129 | 4 174 | 4 169 | 4 190 | 4 217 | 4 222 | 4 168 | 4 245 | |
| 13 782 | 13 939 | 13 987 | 14 025 | 14 127 | 14 084 | 13 871 | 14 175 | |
| 1 179 548 | 1 493 709 | 1 855 698 | 1 991 034 | 1 863 417 | 1 366 647 | 1 735 295 | 2 018 976 | |
| | | 93 599 | | | 122 458 | 428 664 | | |
| 1 064 | 1 079 | 1 067 | 1 104 | 1 096 | 1 112 | 1 083 | 1 174 | 29.6 |
| 769 | 766 | 766 | 767 | 770 | 782 | 765 | 773 | |
| 1 833 | 1 845 | 1 833 | 1 871 | 1 866 | 1 894 | 1 849 | 1 947 | |
| 151 189 | 171 625 | 182 367 | 227 156 | 231 198 | 189 032 | 208 995 | 232 355 | |
| | | 13 384 | | | 16 714 | 66 050 | | |
| 1 697 | 1 698 | 1 743 | 1 754 | 1 765 | 1 757 | 1 656 | 1 749 | 29.7 |
| 527 | 531 | 547 | 552 | 553 | 559 | 535 | 573 | |
| 2 224 | 2 229 | 2 290 | 2 306 | 2 318 | 2 316 | 2 192 | 2 322 | |
| 174 519 | 226 677 | 307 045 | 328 089 | 304 020 | 235 502 | 271 458 | 323 355 | |
| | | 12 065 | | | 17 639 | 57 588 | | |
| 379 | 382 | 381 | 392 | 392 | 396 | 380 | 430 | 30 |
| 1 218 | 1 183 | 1 186 | 1 191 | 1 187 | 1 185 | 1 198 | 1 240 | |
| 1 597 | 1 565 | 1 567 | 1 583 | 1 579 | 1 581 | 1 578 | 1 670 | |
| 163 851 | 177 838 | 215 045 | 229 288 | 218 096 | 175 295 | 210 128 | 240 326 | |
| | | 13 395 | | | 17 286 | 61 366 | | |
| 15 306 | 15 249 | 15 255 | 15 295 | 15 228 | 15 185 | 15 276 | 15 138 | 31 |
| 8 914 | 8 993 | 9 019 | 9 067 | 9 062 | 9 048 | 8 923 | 9 037 | |
| 24 220 | 24 242 | 24 274 | 24 362 | 24 290 | 24 233 | 24 200 | 24 175 | |
| 2 189 499 | 2 778 142 | 3 275 629 | 3 432 004 | 3 227 615 | 2 534 318 | 3 075 074 | 3 358 169 | |
| | | 174 908 | | | 231 647 | 785 864 | | |
| 1 722 | 1 701 | 1 701 | 1 702 | 1 703 | 1 752 | 1 711 | 1 776 | 31.1 |
| 1 621 | 1 631 | 1 648 | 1 668 | 1 667 | 1 697 | 1 633 | 1 689 | |
| 3 343 | 3 332 | 3 349 | 3 370 | 3 370 | 3 449 | 3 344 | 3 465 | |
| 293 536 | 382 873 | 457 243 | 471 791 | 447 879 | 356 305 | 423 327 | 485 281 | |
| | | 26 495 | | | 32 040 | 116 752 | | |
| 4 596 | 4 559 | 4 575 | 4 624 | 4 631 | 4 612 | 4 599 | 4 586 | 31.2 |
| 2 339 | 2 352 | 2 340 | 2 367 | 2 363 | 2 306 | 2 326 | 2 314 | |
| 6 935 | 6 911 | 6 915 | 6 991 | 6 994 | 6 918 | 6 925 | 6 900 | |
| 676 402 | 770 573 | 904 508 | 975 780 | 925 594 | 715 611 | 870 524 | 961 810 | |
| | | 48 326 | | | 62 100 | 216 616 | | |
| 1 216 | 1 213 | 1 213 | 1 219 | 1 218 | 1 214 | 1 257 | 1 214 | 31.3 |

PRODCOM - Tewerkstelling, uren en lonen

Tewerkstelling, uren en lonen volgens de hoofdactiviteit van de vestiging (voorlopige)

| NACE Code | Activiteit | | 2006 | | | |
|--------------|---|-------------------------------|------------------|------------------|------------------|------------------|
| | | | Maart | April | Mei | Juni |
| | en draad | Aantal bedienden | 502 | 506 | 507 | 505 |
| | | Totaal | 1 804 | 1 800 | 1 801 | 1 800 |
| | | Aantal uren (1) | 268 552 | 249 167 | 240 576 | 259 393 |
| | | Trimestriële lonen (2) | 12 800 | | | 14 536 |
| 31.4 | - Vervaardiging van accumulatoren en elektrische batterijen | Aantal arbeiders | 1 057 | 1 053 | 1 051 | 1 051 |
| | | Aantal bedienden | 269 | 268 | 269 | 270 |
| | | Totaal | 1 326 | 1 321 | 1 320 | 1 321 |
| | | Aantal uren (1) | 161 480 | 138 491 | 152 483 | 141 793 |
| | | Trimestriële lonen (2) | 10 951 | | | 10 135 |
| 31.5 | - Vervaardiging van elektrische lampen en verlichtingsapparaten | Aantal arbeiders | 2 824 | 2 828 | 2 843 | 2 847 |
| | | Aantal bedienden | 1 488 | 1 490 | 1 498 | 1 494 |
| | | Totaal | 4 312 | 4 318 | 4 341 | 4 341 |
| | | Aantal uren (1) | 686 809 | 558 389 | 600 574 | 635 328 |
| | | Trimestriële lonen (2) | 32 680 | | | 33 038 |
| 31.6 | - Vervaardiging van overige elektrische benodigdheden | Aantal arbeiders | 3 783 | 3 762 | 3 787 | 3 834 |
| | | Aantal bedienden | 2 649 | 2 641 | 2 663 | 2 673 |
| | | Totaal | 6 432 | 6 403 | 6 450 | 6 507 |
| | | Aantal uren (1) | 955 761 | 768 119 | 844 952 | 871 929 |
| | | Trimestriële lonen (2) | 49 997 | | | 50 766 |
| 32 | Vervaardiging van audio-, video- en telecommunicatieapparatuur | Aantal arbeiders | 3 840 | 3 959 | 3 710 | 3 614 |
| | | Aantal bedienden | 5 568 | 5 573 | 5 581 | 5 586 |
| | | Totaal | 9 408 | 9 532 | 9 291 | 9 200 |
| | | Aantal uren (1) | 1 339 632 | 1 173 939 | 1 219 183 | 1 207 448 |
| | | Trimestriële lonen (2) | 98 362 | | | 96 168 |
| 32.1 | - Vervaardiging van elektronische onderdelen | Aantal arbeiders | 1 839 | 1 831 | 1 824 | 1 819 |
| | | Aantal bedienden | 1 136 | 1 135 | 1 125 | 1 120 |
| | | Totaal | 2 975 | 2 966 | 2 949 | 2 939 |
| | | Aantal uren (1) | 433 642 | 359 731 | 376 259 | 390 169 |
| | | Trimestriële lonen (2) | 23 881 | | | 26 636 |
| 32.2 | - Vervaardiging van zendapparatuur voor televisie en radio en van apparatuur voor lijntelefonie en lijntelegrafie | Aantal arbeiders | 651 | 622 | 604 | 555 |
| | | Aantal bedienden | 2 741 | 2 735 | 2 746 | 2 747 |
| | | Totaal | 3 392 | 3 357 | 3 350 | 3 302 |
| | | Aantal uren (1) | 490 788 | 400 104 | 441 450 | 448 386 |
| | | Trimestriële lonen (2) | 47 559 | | | 40 602 |
| 32.3 | - Vervaardiging van audio- en videoapparatuur | Aantal arbeiders | 1 350 | 1 506 | 1 282 | 1 240 |
| | | Aantal bedienden | 1 691 | 1 703 | 1 710 | 1 719 |
| | | Totaal | 3 041 | 3 209 | 2 992 | 2 959 |
| | | Aantal uren (1) | 415 202 | 414 104 | 401 474 | 368 893 |
| | | Trimestriële lonen (2) | 26 922 | | | 28 930 |
| 33 | Vervaardiging van medische apparatuur en instrumenten, van precisie- en optische instrumenten en van uurwerken | Aantal arbeiders | 2 794 | 2 795 | 2 818 | 2 810 |
| | | Aantal bedienden | 3 343 | 3 342 | 3 349 | 3 383 |
| | | Totaal | 6 137 | 6 137 | 6 167 | 6 193 |
| | | Aantal uren (1) | 923 243 | 760 515 | 834 693 | 852 529 |
| | | Trimestriële lonen (2) | 48 592 | | | 51 990 |
| 33.1 | - Vervaardiging van medische apparatuur en instrumenten en van orthopedische artikelen | Aantal arbeiders | 1 276 | 1 270 | 1 274 | 1 275 |
| | | Aantal bedienden | 863 | 860 | 872 | 884 |
| | | Totaal | 2 139 | 2 130 | 2 146 | 2 159 |
| | | Aantal uren (1) | 317 079 | 263 286 | 284 400 | 290 467 |
| | | Trimestriële lonen (2) | 13 567 | | | 14 656 |
| 33.2 | - Vervaardiging van meet-, regel-, navigatie- en controleapparatuur | Aantal arbeiders | 1 248 | 1 248 | 1 271 | 1 274 |
| | | Aantal bedienden | 1 619 | 1 622 | 1 619 | 1 632 |
| | | Totaal | 2 867 | 2 870 | 2 890 | 2 906 |
| | | Aantal uren (1) | 430 487 | 353 123 | 391 101 | 403 869 |
| | | Trimestriële lonen (2) | 25 122 | | | 26 317 |
| 33.3 | - Vervaardiging van apparaten voor de bewaking van industriële processen | Aantal arbeiders | 48 | 48 | 49 | 47 |
| | | Aantal bedienden | 642 | 641 | 650 | 654 |
| | | Totaal | 690 | 689 | 699 | 701 |
| | | Aantal uren (1) | 110 843 | 88 594 | 99 357 | 100 915 |
| | | Trimestriële lonen (2) | 7 046 | | | 7 871 |
| 33.4 | - Vervaardiging van optische instrumenten en van foto- en filmapparatuur | Aantal arbeiders | 186 | 188 | 184 | 178 |
| | | Aantal bedienden | 206 | 206 | 196 | 201 |
| | | Totaal | 392 | 394 | 380 | 379 |

(1) Tot december 1998 uren-arbeiders, vanaf januari 1999 uren gepresteerd door de werknemers (bedienden en arbeiders).

(2) Brutolonen en -weden van de werknemers tewerkgesteld in de industriële afdelingen (in 1 000 EUR).

PRODCOM - Tewerkstelling, uren en lonen

cijfers) - vervolg

| | | | | | | 2006 | 2007 | NACE |
|----------------|----------------|------------------|------------------|------------------|----------------|------------------|------------------|------|
| Juli | Augustus | September | Oktober | November | December | | Januari | Code |
| 490 | 492 | 486 | 486 | 486 | 485 | 500 | 483 | |
| 1 706 | 1 705 | 1 699 | 1 705 | 1 704 | 1 699 | 1 758 | 1 697 | |
| 151 812 | 225 448 | 253 741 | 234 994 | 203 889 | 198 899 | 232 366 | 222 862 | |
| | | 13 887 | | | 14 664 | 55 887 | | |
| 1 044 | 1 035 | 1 026 | 1 014 | 998 | 995 | 1 038 | 985 | 31.4 |
| 269 | 270 | 269 | 268 | 268 | 267 | 268 | 255 | |
| 1 313 | 1 305 | 1 295 | 1 282 | 1 266 | 1 262 | 1 307 | 1 240 | |
| 85 243 | 122 108 | 153 930 | 162 651 | 151 283 | 96 982 | 141 886 | 161 398 | |
| | | 9 141 | | | 14 108 | 44 335 | | |
| 2 869 | 2 886 | 2 898 | 2 904 | 2 877 | 2 864 | 2 859 | 2 862 | 31.5 |
| 1 493 | 1 521 | 1 534 | 1 529 | 1 528 | 1 535 | 1 506 | 1 541 | |
| 4 362 | 4 407 | 4 432 | 4 433 | 4 405 | 4 399 | 4 365 | 4 403 | |
| 331 784 | 581 875 | 645 650 | 671 496 | 642 579 | 488 555 | 591 666 | 617 169 | |
| | | 30 210 | | | 38 397 | 134 325 | | |
| 3 859 | 3 855 | 3 842 | 3 832 | 3 801 | 3 748 | 3 811 | 3 715 | 31.6 |
| 2 702 | 2 727 | 2 742 | 2 749 | 2 750 | 2 758 | 2 688 | 2 755 | |
| 6 561 | 6 582 | 6 584 | 6 581 | 6 551 | 6 506 | 6 499 | 6 470 | |
| 650 722 | 695 265 | 860 557 | 915 292 | 856 391 | 677 966 | 815 303 | 909 649 | |
| | | 46 849 | | | 70 338 | 217 950 | | |
| 3 598 | 3 651 | 3 673 | 3 595 | 3 607 | 3 445 | 3 704 | 3 409 | 32 |
| 5 587 | 5 528 | 5 533 | 5 500 | 5 478 | 5 458 | 5 541 | 5 494 | |
| 9 185 | 9 179 | 9 206 | 9 095 | 9 085 | 8 903 | 9 245 | 8 903 | |
| 873 473 | 954 132 | 1 185 758 | 1 233 890 | 1 160 652 | 978 105 | 1 151 599 | 1 240 690 | |
| | | 84 136 | | | 108 396 | 387 063 | | |
| 1 826 | 1 816 | 1 795 | 1 781 | 1 788 | 1 782 | 1 819 | 1 792 | 32.1 |
| 1 125 | 1 120 | 1 124 | 1 120 | 1 124 | 1 129 | 1 128 | 1 194 | |
| 2 951 | 2 936 | 2 919 | 2 901 | 2 912 | 2 911 | 2 948 | 2 986 | |
| 276 011 | 306 670 | 380 740 | 390 464 | 366 422 | 296 442 | 363 286 | 405 329 | |
| | | 22 645 | | | 29 612 | 102 773 | | |
| 525 | 511 | 508 | 492 | 483 | 493 | 563 | 476 | 32.2 |
| 2 744 | 2 777 | 2 777 | 2 767 | 2 768 | 2 761 | 2 753 | 2 754 | |
| 3 269 | 3 288 | 3 285 | 3 259 | 3 251 | 3 254 | 3 317 | 3 230 | |
| 316 675 | 367 287 | 438 228 | 434 179 | 426 114 | 399 052 | 421 752 | 463 346 | |
| | | 37 119 | | | 46 460 | 171 740 | | |
| 1 247 | 1 324 | 1 370 | 1 322 | 1 336 | 1 170 | 1 321 | 1 141 | 32.3 |
| 1 718 | 1 631 | 1 632 | 1 613 | 1 586 | 1 568 | 1 659 | 1 546 | |
| 2 965 | 2 955 | 3 002 | 2 935 | 2 922 | 2 738 | 2 980 | 2 687 | |
| 280 787 | 280 175 | 366 790 | 409 247 | 368 116 | 282 611 | 366 560 | 372 015 | |
| | | 24 373 | | | 32 324 | 112 549 | | |
| 2 848 | 2 867 | 2 877 | 2 894 | 2 902 | 2 830 | 2 837 | 2 773 | 33 |
| 3 392 | 3 413 | 3 445 | 3 441 | 3 453 | 3 445 | 3 387 | 3 401 | |
| 6 240 | 6 280 | 6 322 | 6 335 | 6 355 | 6 275 | 6 224 | 6 174 | |
| 623 389 | 714 369 | 858 346 | 922 502 | 863 303 | 684 288 | 809 074 | 892 514 | |
| | | 45 361 | | | 59 161 | 205 103 | | |
| 1 288 | 1 311 | 1 317 | 1 340 | 1 353 | 1 347 | 1 300 | 1 369 | 33.1 |
| 882 | 892 | 898 | 904 | 908 | 917 | 881 | 932 | |
| 2 170 | 2 203 | 2 215 | 2 244 | 2 261 | 2 264 | 2 181 | 2 301 | |
| 210 668 | 253 078 | 292 295 | 317 490 | 303 207 | 241 947 | 278 799 | 323 836 | |
| | | 12 956 | | | 17 686 | 58 864 | | |
| 1 294 | 1 297 | 1 298 | 1 285 | 1 284 | 1 218 | 1 268 | 1 153 | 33.2 |
| 1 630 | 1 632 | 1 645 | 1 631 | 1 638 | 1 625 | 1 627 | 1 543 | |
| 2 924 | 2 929 | 2 943 | 2 916 | 2 922 | 2 843 | 2 896 | 2 696 | |
| 282 175 | 327 274 | 407 989 | 432 752 | 398 692 | 300 222 | 375 925 | 393 882 | |
| | | 23 133 | | | 29 128 | 103 700 | | |
| 47 | 43 | 44 | 45 | 45 | 45 | 45 | 34 | 33.3 |
| 660 | 674 | 677 | 675 | 681 | 683 | 660 | 690 | |
| 707 | 717 | 721 | 720 | 726 | 728 | 706 | 724 | |
| 86 727 | 85 503 | 99 087 | 108 489 | 101 147 | 89 942 | 97 356 | 107 900 | |
| | | 6 401 | | | 8 665 | 29 984 | | |
| 183 | 181 | 183 | 189 | 185 | 185 | 186 | 181 | 33.4 |
| 208 | 201 | 211 | 217 | 212 | 205 | 205 | 219 | |
| 391 | 382 | 394 | 406 | 397 | 390 | 391 | 400 | |

PRODCOM - Tewerkstelling, uren en lonen

Tewerkstelling, uren en lonen volgens de hoofdactiviteit van de vestiging (voorlopige)

| NACE Code | Activiteit | 2006 | | | | |
|--------------|---|-------------------------------|------------------|------------------|------------------|------------------|
| | | Maart | April | Mei | Juni | |
| | Aantal uren (1) | 57 910 | 49 234 | 53 475 | 50 951 | |
| | Trimestriële lonen (2) | 2 632 | | | 2 906 | |
| 33.5 | - Vervaardiging van uurwerken | Aantal arbeiders | 36 | 41 | 40 | 36 |
| | | Aantal bedienden | 13 | 13 | 12 | 12 |
| | | Totaal | 49 | 54 | 52 | 48 |
| | Aantal uren (1) | 6 924 | 6 278 | 6 360 | 6 327 | |
| | Trimestriële lonen (2) | 225 | | | 240 | |
| 34 | Vervaardiging en assemblage van auto's, aanhangwagens en opleggers | Aantal arbeiders | 36 244 | 36 247 | 36 382 | 36 501 |
| | | Aantal bedienden | 6 124 | 6 125 | 6 123 | 6 119 |
| | | Totaal | 42 368 | 42 372 | 42 505 | 42 620 |
| | | Aantal uren (1) | 6 195 475 | 4 759 179 | 5 510 158 | 5 686 963 |
| | | Trimestriële lonen (2) | 312 696 | | | 325 017 |
| 34.1 | - Vervaardiging en assemblage van auto's | Aantal arbeiders | 22 503 | 22 510 | 22 522 | 22 540 |
| | | Aantal bedienden | 3 015 | 3 017 | 3 011 | 3 016 |
| | | Totaal | 25 518 | 25 527 | 25 533 | 25 556 |
| | Aantal uren (1) | 3 747 954 | 2 770 857 | 3 336 007 | 3 422 130 | |
| | Trimestriële lonen (2) | 196 235 | | | 204 046 | |
| 34.2 | - Vervaardiging van carrosserieën; vervaardiging van aanhangwagens, caravans en opleggers | Aantal arbeiders | 5 889 | 5 862 | 5 985 | 6 105 |
| | | Aantal bedienden | 1 034 | 1 036 | 1 054 | 1 049 |
| | | Totaal | 6 923 | 6 898 | 7 039 | 7 154 |
| | Aantal uren (1) | 997 851 | 824 433 | 858 087 | 936 198 | |
| | Trimestriële lonen (2) | 45 857 | | | 47 664 | |
| 34.3 | - Vervaardiging van onderdelen en accessoires voor motorvoertuigen en motoren daarvan | Aantal arbeiders | 7 852 | 7 875 | 7 875 | 7 856 |
| | | Aantal bedienden | 2 075 | 2 072 | 2 058 | 2 054 |
| | | Totaal | 9 927 | 9 947 | 9 933 | 9 910 |
| | Aantal uren (1) | 1 449 670 | 1 163 889 | 1 316 064 | 1 328 635 | |
| | Trimestriële lonen (2) | 70 603 | | | 73 308 | |
| 35 | Vervaardiging van overige transportmiddelen | Aantal arbeiders | 4 382 | 4 386 | 4 387 | 4 388 |
| | | Aantal bedienden | 3 942 | 3 956 | 3 938 | 3 930 |
| | | Totaal | 8 324 | 8 342 | 8 325 | 8 318 |
| | | Aantal uren (1) | 1 064 318 | 864 253 | 931 776 | 950 708 |
| | | Trimestriële lonen (2) | 70 301 | | | 73 917 |
| 35.1 | - Scheepsbouw en -reparatie | Aantal arbeiders | 929 | 928 | 920 | 918 |
| | | Aantal bedienden | 171 | 175 | 175 | 177 |
| | | Totaal | 1 100 | 1 103 | 1 095 | 1 095 |
| | Aantal uren (1) | 148 719 | 129 314 | 143 855 | 144 038 | |
| | Trimestriële lonen (2) | 7 054 | | | 7 534 | |
| 35.2 | - Vervaardiging van rollend materieel voor spoor- en tramwegen | Aantal arbeiders | 781 | 763 | 754 | 764 |
| | | Aantal bedienden | 367 | 371 | 373 | 371 |
| | | Totaal | 1 148 | 1 134 | 1 127 | 1 135 |
| | Aantal uren (1) | 185 062 | 130 331 | 115 492 | 166 575 | |
| | Trimestriële lonen (2) | 9 658 | | | 11 421 | |
| 35.3 | - Vervaardiging van lucht- en ruimtevaartuigen | Aantal arbeiders | 2 395 | 2 420 | 2 435 | 2 432 |
| | | Aantal bedienden | 3 303 | 3 310 | 3 291 | 3 283 |
| | | Totaal | 5 698 | 5 730 | 5 726 | 5 715 |
| | Aantal uren (1) | 672 877 | 557 151 | 622 122 | 591 076 | |
| | Trimestriële lonen (2) | 50 996 | | | 52 585 | |
| 35.4 | - Vervaardiging van motorrijwielen en rijwielen | Aantal arbeiders | 277 | 275 | 278 | 274 |
| | | Aantal bedienden | 101 | 100 | 99 | 99 |
| | | Totaal | 378 | 375 | 377 | 373 |
| | Aantal uren (1) | 57 660 | 47 457 | 50 307 | 49 019 | |
| | Trimestriële lonen (2) | 2 593 | | | 2 377 | |
| 36 | Vervaardiging van meubelen; overige industrie | Aantal arbeiders | 13 271 | 13 154 | 13 173 | 13 066 |
| | | Aantal bedienden | 3 192 | 3 168 | 3 180 | 3 171 |
| | | Totaal | 16 463 | 16 322 | 16 353 | 16 237 |
| | | Aantal uren (1) | 2 352 107 | 1 831 143 | 2 066 123 | 2 182 244 |
| | | Trimestriële lonen (2) | 90 008 | | | 94 045 |
| 36.1 | - Vervaardiging van meubelen | Aantal arbeiders | 11 178 | 11 098 | 11 116 | 11 017 |
| | | Aantal bedienden | 2 439 | 2 416 | 2 422 | 2 416 |
| | | Totaal | 13 617 | 13 514 | 13 538 | 13 433 |
| | Aantal uren (1) | 1 972 820 | 1 539 857 | 1 732 534 | 1 845 372 | |
| | Trimestriële lonen (2) | 74 692 | | | 77 397 | |

(1) Tot december 1998 uren-arbeiders, vanaf januari 1999 uren gepresteerd door de werknemers (bedienden en arbeiders).

(2) Brutolonen en -weden van de werknemers tewerkgesteld in de industriële afdelingen (in 1 000 EUR).

PRODCOM - Tewerkstelling, uren en lonen

cijfers) - vervolg

| | | | | | | 2006 | 2007 | NACE |
|------------------|------------------|------------------------------------|------------------|------------------|------------------------------------|--------------------------------------|------------------|------|
| Juli | Augustus | September | Oktober | November | December | | Januari | Code |
| 40 417 | 43 193 | 52 941 2 668 | 56 821 | 53 951 | 47 264 3 355 | 51 047 11 561 | 59 777 | |
| 36 | 35 | 35 | 35 | 35 | 35 | 36 | 36 | 33.5 |
| 12 | 14 | 14 | 14 | 14 | 15 | 13 | 17 | |
| 48 | 49 | 49 | 49 | 49 | 50 | 49 | 53 | |
| 3 402 | 5 321 | 6 034 202 | 6 950 | 6 306 | 4 913 327 | 5 945 994 | 7 119 | |
| 36 454 | 36 672 | 36 618 | 36 593 | 36 627 | 36 592 | 36 442 | 36 626 | 34 |
| 6 120 | 6 107 | 6 110 | 6 121 | 6 127 | 6 099 | 6 121 | 6 129 | |
| 42 574 | 42 779 | 42 728 | 42 714 | 42 754 | 42 691 | 42 564 | 42 755 | |
| 3 575 832 | 3 910 583 | 5 577 420 275 963 | 5 772 649 | 5 348 303 | 3 675 273 394 188 | 5 058 275 1 307 863 | 5 696 107 | |
| 22 523 | 22 651 | 22 640 | 22 679 | 22 810 | 22 811 | 22 587 | 22 896 | 34.1 |
| 3 020 | 3 014 | 3 016 | 3 015 | 3 012 | 3 005 | 3 015 | 3 034 | |
| 25 543 | 25 665 | 25 656 | 25 694 | 25 822 | 25 816 | 25 603 | 25 930 | |
| 2 085 596 | 2 214 354 | 3 400 586 170 899 | 3 476 804 | 3 167 740 | 2 055 146 251 448 | 3 002 589 822 628 | 3 397 133 | |
| 6 136 | 6 172 | 6 175 | 6 107 | 6 061 | 6 049 | 6 022 | 6 054 | 34.2 |
| 1 047 | 1 055 | 1 063 | 1 066 | 1 062 | 1 061 | 1 049 | 1 057 | |
| 7 183 | 7 227 | 7 238 | 7 173 | 7 123 | 7 110 | 7 071 | 7 111 | |
| 606 789 | 790 808 | 902 699 42 831 | 942 502 | 938 011 | 711 293 59 654 | 854 094 196 006 | 937 995 | |
| 7 795 | 7 849 | 7 803 | 7 807 | 7 756 | 7 732 | 7 833 | 7 676 | 34.3 |
| 2 053 | 2 038 | 2 031 | 2 040 | 2 053 | 2 033 | 2 056 | 2 038 | |
| 9 848 | 9 887 | 9 834 | 9 847 | 9 809 | 9 765 | 9 889 | 9 714 | |
| 883 447 | 905 421 | 1 274 135 62 232 | 1 353 343 | 1 242 552 | 908 834 83 086 | 1 201 591 289 230 | 1 360 979 | |
| 4 400 | 4 434 | 4 433 | 4 453 | 4 458 | 4 438 | 4 421 | 4 454 | 35 |
| 3 933 | 3 935 | 3 920 | 3 967 | 3 967 | 3 963 | 3 947 | 3 990 | |
| 8 333 | 8 369 | 8 353 | 8 420 | 8 425 | 8 401 | 8 369 | 8 444 | |
| 696 772 | 773 903 | 994 500 65 544 | 1 062 602 | 950 926 | 827 515 75 767 | 920 991 285 528 | 1 030 176 | |
| 928 | 937 | 935 | 953 | 949 | 943 | 931 | 948 | 35.1 |
| 179 | 184 | 183 | 188 | 188 | 191 | 179 | 191 | |
| 1 107 | 1 121 | 1 118 | 1 141 | 1 137 | 1 134 | 1 111 | 1 139 | |
| 117 105 | 122 127 | 142 555 6 777 | 156 356 | 139 248 | 112 550 8 960 | 135 370 30 325 | 153 827 | |
| 766 | 786 | 790 | 786 | 783 | 767 | 775 | 757 | 35.2 |
| 366 | 368 | 368 | 362 | 361 | 357 | 366 | 354 | |
| 1 132 | 1 154 | 1 158 | 1 148 | 1 144 | 1 124 | 1 141 | 1 111 | |
| 58 505 | 123 057 | 183 507 9 453 | 165 080 | 123 316 | 135 610 10 364 | 139 370 40 895 | 158 412 | |
| 2 437 | 2 441 | 2 438 | 2 445 | 2 455 | 2 457 | 2 438 | 2 478 | 35.3 |
| 3 293 | 3 287 | 3 273 | 3 319 | 3 321 | 3 317 | 3 302 | 3 346 | |
| 5 730 | 5 728 | 5 711 | 5 764 | 5 776 | 5 774 | 5 740 | 5 824 | |
| 485 495 | 487 983 | 619 664 47 311 | 689 175 | 638 936 | 542 183 53 635 | 598 425 204 527 | 665 294 | |
| 269 | 270 | 270 | 269 | 271 | 271 | 276 | 271 | 35.4 |
| 95 | 96 | 96 | 98 | 97 | 98 | 99 | 99 | |
| 364 | 366 | 366 | 367 | 368 | 369 | 376 | 370 | |
| 35 667 | 40 736 | 48 774 2 003 | 51 991 | 49 426 | 37 172 2 808 | 47 825 9 781 | 52 643 | |
| 13 077 | 13 026 | 13 007 | 13 015 | 12 987 | 12 894 | 13 105 | 12 899 | 36 |
| 3 165 | 3 172 | 3 187 | 3 198 | 3 193 | 3 184 | 3 179 | 3 194 | |
| 16 242 | 16 198 | 16 194 | 16 213 | 16 180 | 16 078 | 16 285 | 16 093 | |
| 1 217 850 | 1 619 824 | 2 151 135 78 117 | 2 190 260 | 2 069 313 | 1 628 432 95 230 | 1 959 937 357 400 | 2 166 110 | |
| 11 046 | 11 027 | 11 013 | 11 043 | 11 010 | 10 945 | 11 078 | 10 951 | 36.1 |
| 2 420 | 2 428 | 2 433 | 2 448 | 2 446 | 2 439 | 2 429 | 2 448 | |
| 13 466 | 13 455 | 13 446 | 13 491 | 13 456 | 13 384 | 13 508 | 13 399 | |
| 956 441 | 1 404 086 | 1 808 975 64 631 | 1 852 473 | 1 746 823 | 1 364 437 78 825 | 1 647 287 295 545 | 1 827 300 | |

PRODCOM - Tewerkstelling, uren en lonen

Tewerkstelling, uren en lonen volgens de hoofdactiviteit van de vestiging (voorlopige)

| NACE Code | Activiteit | | 2006 | | | |
|---------------|--|-------------------------------|-------------------|-------------------|-------------------|-------------------|
| | | | Maart | April | Mei | Juni |
| 36.2 | - Bewerking van edelstenen en vervaardiging van juwelen en dergelijke artikelen | Aantal arbeiders | 957 | 928 | 935 | 931 |
| | | Aantal bedienden | 416 | 422 | 426 | 422 |
| | | Totaal | 1 373 | 1 350 | 1 361 | 1 353 |
| | | Aantal uren (1) | 171 390 | 120 023 | 149 179 | 154 419 |
| | | Trimestriële lonen (2) | 6 616 | | | 7 129 |
| 36.4 | - Vervaardiging van sportartikelen | Aantal arbeiders | 104 | 104 | 105 | 103 |
| | | Aantal bedienden | 25 | 25 | 26 | 25 |
| | | Totaal | 129 | 129 | 131 | 128 |
| | | Aantal uren (1) | 18 116 | 15 344 | 17 295 | 17 200 |
| | | Trimestriële lonen (2) | 588 | | | 619 |
| 36.5 | - Vervaardiging van spellen en speelgoed | Aantal arbeiders | 451 | 451 | 449 | 450 |
| | | Aantal bedienden | 119 | 118 | 120 | 121 |
| | | Totaal | 570 | 569 | 569 | 571 |
| | | Aantal uren (1) | 81 791 | 65 629 | 68 362 | 67 871 |
| | | Trimestriële lonen (2) | 3 766 | | | 4 407 |
| 36.A | - Overige industrie, m.i.v. de vervaardiging van muziekinstrumenten (36.A = 36.3 + 36.6) | Aantal arbeiders | 581 | 573 | 568 | 565 |
| | | Aantal bedienden | 193 | 187 | 186 | 187 |
| | | Totaal | 774 | 760 | 754 | 752 |
| | | Aantal uren (1) | 107 990 | 90 290 | 98 753 | 97 382 |
| | | Trimestriële lonen (2) | 4 346 | | | 4 493 |
| Totaal | | Aantal arbeiders | 337 180 | 336 635 | 336 989 | 337 170 |
| | | Aantal bedienden | 166 016 | 166 095 | 166 280 | 166 436 |
| | | Totaal | 503 196 | 502 730 | 503 269 | 503 606 |
| | | Aantal uren (1) | 72 258 116 | 60 003 377 | 65 466 678 | 66 404 931 |
| | | Trimestriële lonen (2) | 3 882 771 | | | 4 098 026 |

(1) Tot december 1998 uren-arbeiders, vanaf januari 1999 uren gepresteerd door de werknemers (bedienden en arbeiders).

(2) Brutolonen en -weden van de werknemers tewerkgesteld in de industriële afdelingen (in 1 000 EUR).

PRODCOM - Tewerkstelling, uren en lonen

cijfers) - vervolg en einde

| | | | | | | 2006 | 2007 | NACE |
|-------------------|-------------------|-------------------|-------------------|-------------------|-------------------|-------------------|-------------------|------|
| Juli | Augustus | September | Oktober | November | December | | Januari | Code |
| 920 | 899 | 896 | 872 | 872 | 850 | 913 | 843 | 36.2 |
| 411 | 410 | 420 | 420 | 414 | 411 | 417 | 408 | |
| 1 331 | 1 309 | 1 316 | 1 292 | 1 286 | 1 261 | 1 331 | 1 251 | |
| 129 763 | 65 319 | 160 907 | 148 512 | 144 129 | 124 111 | 138 410 | 145 625 | |
| | | 6 053 | | | 7 437 | 27 235 | | |
| 102 | 103 | 104 | 102 | 99 | 99 | 101 | 103 | 36.4 |
| 26 | 25 | 26 | 25 | 25 | 25 | 24 | 27 | |
| 128 | 128 | 130 | 127 | 124 | 124 | 126 | 130 | |
| 11 195 | 16 197 | 17 127 | 16 954 | 15 680 | 11 700 | 15 585 | 16 999 | |
| | | 521 | | | 595 | 2 322 | | |
| 453 | 447 | 443 | 447 | 447 | 444 | 448 | 445 | 36.5 |
| 121 | 121 | 121 | 121 | 122 | 122 | 120 | 121 | |
| 574 | 568 | 564 | 568 | 569 | 566 | 568 | 566 | |
| 49 135 | 55 704 | 68 871 | 73 890 | 70 591 | 50 878 | 66 715 | 74 431 | |
| | | 3 013 | | | 3 912 | 15 098 | | |
| 556 | 550 | 551 | 551 | 559 | 556 | 563 | 557 | 36.A |
| 187 | 188 | 187 | 184 | 186 | 187 | 188 | 190 | |
| 743 | 738 | 738 | 735 | 745 | 743 | 751 | 747 | |
| 71 316 | 78 518 | 95 255 | 98 431 | 92 090 | 77 306 | 91 939 | 101 755 | |
| | | 3 899 | | | 4 461 | 17 199 | | |
| 337 560 | 339 075 | 339 160 | 340 463 | 340 432 | 338 978 | 338 049 | 338 288 | |
| 166 614 | 166 941 | 167 190 | 167 817 | 168 070 | 167 736 | 166 698 | 167 709 | |
| 504 174 | 506 016 | 506 350 | 508 280 | 508 502 | 506 714 | 504 747 | 505 997 | |
| 47 394 609 | 55 184 337 | 65 746 061 | 69 726 817 | 65 751 518 | 53 204 189 | 62 623 652 | 68 990 514 | |
| | | 3 570 169 | | | 4 665 766 | 16 216 732 | | |

PRODCOM - Bestellingen

Waarde van de bestellingen voor bepaalde bedrijfstakken volgens

| NACE code | Activiteit | Bestelling | 2006 | | | |
|--------------|--|-----------------------------|-----------|-----------|-----------|-----------|
| | | | Maart | April | Mei | Juni |
| 1E | Vervaardiging van textiel (1E= 17 behalve textielveredeling) | Totaal | 401 884 | 353 834 | 382 591 | 390 665 |
| | | Waarvan voor het buitenland | 317 652 | 281 806 | 301 850 | 302 972 |
| 18 | Vervaardiging van kleding en bontnijverheid | Totaal | 36 480 | 17 534 | 16 172 | 23 966 |
| | | Waarvan voor het buitenland | 18 622 | 6 064 | 6 652 | 9 849 |
| 21 | Vervaardiging van pulp, papier en papierwaren | Totaal | 343 271 | 299 960 | 316 560 | 318 665 |
| | | Waarvan voor het buitenland | 223 338 | 193 633 | 202 134 | 205 796 |
| 24 | Vervaardiging van chemische producten | Totaal | 3 237 303 | 2 792 942 | 2 963 747 | 3 088 239 |
| | | Waarvan voor het buitenland | 2 652 115 | 2 243 758 | 2 417 525 | 2 488 510 |
| 27 | Vervaardiging van metalen in primaire vorm | Totaal | 1 661 872 | 1 477 774 | 1 715 319 | 1 769 564 |
| | | Waarvan voor het buitenland | 1 317 188 | 1 127 323 | 1 367 995 | 1 340 048 |
| 2D | Vervaardiging van produkten van metaal (2D=28 m.u.v.oppervlaktebehandeling en en bekleding van metaal) | Totaal | 582 611 | 499 930 | 590 200 | 643 820 |
| | | Waarvan voor het buitenland | 253 699 | 209 881 | 267 172 | 294 648 |
| 29 | Vervaardiging van machines, apparaten en werktuigen, n.e.g. | Totaal | 821 825 | 702 432 | 827 113 | 809 593 |
| | | Waarvan voor het buitenland | 602 814 | 505 025 | 620 380 | 578 942 |
| 30 | Vervaardiging van kantoormachines en computers | Totaal | 33 558 | 30 705 | 33 954 | 34 843 |
| | | Waarvan voor het buitenland | 18 509 | 19 827 | 23 493 | 24 007 |
| 31 | Vervaardiging van elektrische machines en apparaten | Totaal | 379 385 | 356 257 | 398 708 | 420 692 |
| | | Waarvan voor het buitenland | 209 692 | 198 223 | 240 069 | 249 333 |
| 32 | Vervaardiging van audio-, video- en telecommunicatieapparatuur | Totaal | 204 197 | 198 784 | 173 861 | 175 088 |
| | | Waarvan voor het buitenland | 164 148 | 159 997 | 141 614 | 137 714 |
| 33 | Vervaardiging van medische apparatuur en instrumenten, van precisie- en optische instrumenten en van uurwerken | Totaal | 90 348 | 77 686 | 92 560 | 101 307 |
| | | Waarvan voor het buitenland | 61 509 | 55 286 | 66 451 | 64 725 |
| 34 | Vervaardiging en assemblage van auto's, aanhangwagens en opleggers | Totaal | 1 823 165 | 1 264 798 | 1 642 328 | 1 717 173 |
| | | Waarvan voor het buitenland | 1 549 965 | 1 080 292 | 1 410 300 | 1 481 466 |
| 35 | Vervaardiging van overige transportmiddelen | Totaal | 139 754 | 73 779 | 97 873 | 147 475 |
| | | Waarvan voor het buitenland | 109 000 | 48 515 | 67 592 | 122 322 |

de hoofdactiviteit van de vestiging (voorlopige cijfers in 1 000 €)

| | | | | | | 2006 | 2007 | NACE |
|-----------|-----------|-----------|-----------|-----------|-----------|-------------------|-----------|------|
| Juli | Augustus | September | Oktober | November | December | | Januari | code |
| 316 005 | 304 799 | 413 863 | 423 106 | 391 670 | 310 692 | 4 420 068 | 378 599 | 1E |
| 260 693 | 246 598 | 337 902 | 343 439 | 307 400 | 245 239 | 3 530 227 | 300 334 | |
| 27 562 | 47 328 | 36 748 | 23 820 | 20 995 | 16 987 | 343 797 | 31 788 | 18 |
| 17 326 | 20 374 | 16 853 | 9 786 | 7 848 | 6 518 | 150 331 | 16 438 | |
| 281 235 | 277 738 | 315 006 | 323 213 | 312 943 | 297 796 | 3 694 782 | 310 512 | 21 |
| 191 224 | 175 792 | 195 134 | 198 673 | 199 458 | 192 983 | 2 367 950 | 188 858 | |
| 2 796 452 | 2 922 641 | 3 111 321 | 3 083 401 | 3 022 921 | 2 815 027 | 35 606 667 | 3 497 763 | 24 |
| 2 267 035 | 2 321 276 | 2 533 461 | 2 464 353 | 2 416 012 | 2 229 900 | 28 753 242 | 2 890 879 | |
| 1 389 283 | 1 377 173 | 1 619 721 | 1 859 445 | 1 683 570 | 1 534 150 | 18 931 426 | 1 947 358 | 27 |
| 1 182 888 | 1 140 362 | 1 382 520 | 1 583 600 | 1 428 357 | 1 313 953 | 15 269 257 | 1 588 546 | |
| 391 665 | 541 069 | 614 909 | 624 939 | 597 629 | 575 094 | 6 717 147 | 600 936 | 2D |
| 185 767 | 247 212 | 267 623 | 285 519 | 262 868 | 239 673 | 3 003 764 | 268 137 | |
| 657 738 | 685 298 | 775 978 | 853 111 | 772 108 | 824 082 | 9 132 398 | 806 829 | 29 |
| 496 055 | 505 082 | 577 229 | 632 551 | 565 263 | 590 592 | 6 679 857 | 573 370 | |
| 25 780 | 34 647 | 33 673 | 38 561 | 29 791 | 26 910 | 393 396 | 28 229 | 30 |
| 18 036 | 29 329 | 23 349 | 30 099 | 23 601 | 11 191 | 275 858 | 9 994 | |
| 417 525 | 332 438 | 420 603 | 424 997 | 379 884 | 411 139 | 4 691 588 | 366 479 | 31 |
| 305 001 | 189 079 | 270 854 | 251 451 | 223 080 | 256 609 | 2 779 484 | 202 702 | |
| 155 634 | 153 650 | 199 610 | 176 487 | 188 637 | 205 314 | 2 186 851 | 111 855 | 32 |
| 117 220 | 131 634 | 160 239 | 150 044 | 156 316 | 168 140 | 1 785 748 | 87 243 | |
| 101 906 | 73 154 | 92 053 | 95 905 | 112 019 | 96 873 | 1 103 539 | 100 339 | 33 |
| 69 845 | 50 525 | 65 847 | 67 937 | 84 688 | 70 885 | 770 549 | 71 381 | |
| 1 026 740 | 1 104 223 | 1 735 046 | 1 796 360 | 1 788 200 | 1 422 989 | 18 232 963 | 1 658 887 | 34 |
| 905 733 | 940 793 | 1 496 619 | 1 545 109 | 1 542 550 | 1 203 778 | 15 608 176 | 1 436 608 | |
| 94 900 | 91 852 | 100 031 | 92 262 | 248 686 | 161 286 | 1 450 362 | 103 117 | 35 |
| 74 389 | 65 371 | 78 535 | 67 864 | 221 217 | 136 357 | 1 139 679 | 72 879 | |

PRODCOM – Inleiding per product

Inleiding

1 januari 1994 betekent een keerpunt in de opstelling van maandstatistieken van de industriële productie. Tot 1993 bestond voor de meeste sectoren een specifieke maandstatistiek. De gebruikte goederennomenclatuur was een empirisch ontworpen productenlijst per bedrijfstak.

Sinds het tot stand komen van de interne markt op 1 januari '93 is de behoefte aan internationaal vergelijkbare resultaten toegenomen. Men wil de gegevens over productie kunnen koppelen aan die over de buitenlandse handel. Dit leidde tot de PRODCOM-enquête.

De meeste industriële ondernemingen met 10 of meer personeelsleden of met een jaaromzet van 2 478 935,25 EUR, en sommige andere ondernemingen met een industriële nevenactiviteit waar tenminste 20 personen werken, zijn onderworpen aan Prodcom.

Om uiteenlopende redenen worden de statistieken van enkele sectoren (energie, recuperatie, waterdistributie, slachthuizen, zuivel, ijzer en staal) nog ingezameld volgens het oude systeem.

De nieuwe nomenclatuur voor de productiestatistieken, de Prodcom-lijst, bevat ongeveer 5.700 industriële producten, hoofdzakelijk goederen, maar ook een aantal industriële diensten. Elke rubriek van de Prodcom-lijst wordt aangeduid door een code van acht cijfers. De eerste zes cijfers komen overeen met de statistische classificatie van producten, gekoppeld aan de economische activiteiten (CPA). Bovendien bestaan de rubrieken van de Prodcom-lijst uit artikelen of groepen artikelen van de gecombineerde nomenclatuur.

Er wordt geënquêteerd op het niveau van de lokale eenheid. Indien in één lokale eenheid meerdere activiteiten worden uitgeoefend, vult men één aangifte in per activiteit, t.t.z. per afdeling (2 cijfers) van de NACE-rev. 1. Naast gegevens betreffende de waarde van de productie volgens de hoofdactiviteit, zijn er ook gegevens betreffende tewerkstelling en arbeidsvolume (Prodcom publikatie «Productiewaarde en tewerkstelling volgens de hoofdactiviteit»).

Opmerking : Bepaalde producten komen in de publikatie niet voor op het niveau van acht cijfers van de Prodcom lijst. Dit is te wijten aan de vertrouwelijkheid van sommige gegevens. De waarde van de productie van deze “vertrouwelijke” producten is opgenomen in een minder gedetailleerde code.

De resultaten zijn nog voorlopig, omdat er nog steeds een kleine non-respons is.

PRODCOM - Leveringen per product

Leveringen (1) in waarde en in hoeveelheid volgens de CPA en de Prodcom-lijst (voorlopige cijfers)

| Code (2) | Omschrijving | Eenheid | 2006 | | | 2006 |
|----------|---|-------------|----------------------|----------------------|----------------------|-----------------------|
| | | | Oktober | November | December | |
| 14 | ANDERE DELFSTOFFEN | x 1 000 EUR | 80 395 | 72 973 | 60 309 | 856 975 |
| | WAARVAN: | kg | 6 216 604 235 | 5 572 647 895 | 4 466 948 511 | 62 632 147 012 |
| 1412 | - KALKSTEEN, GIPS EN KRIJT | x 1 000 EUR | 11 682 | 11 361 | 11 468 | 142 842 |
| | | kg | 861 823 939 | 702 537 702 | 733 676 561 | 9 200 535 991 |
| 141210 | - - Kalksteen en gips | x 1 000 EUR | 3 729 | 3 771 | 3 255 | 42 338 |
| | | kg | 550 851 294 | 398 097 102 | 417 139 001 | 5 404 483 291 |
| 141220 | - - Krijt en dolomiet | x 1 000 EUR | 7 953 | 7 590 | 8 213 | 100 503 |
| | | kg | 310 972 645 | 304 440 600 | 316 537 560 | 3 796 052 700 |
| 142 | - ZAND EN KLEI | x 1 000 EUR | 47 153 | 42 494 | 33 643 | 471 806 |
| | WAARVAN: | kg | 5 110 484 794 | 4 633 698 322 | 3 536 002 515 | 50 574 280 800 |
| 142112 | - - Korrels, scherven, splinters en poeder van steen; keien, grint, steenslag | x 1 000 EUR | 31 078 | 27 536 | 21 046 | 307 373 |
| | waarvan: | kg | 4 096 888 324 | 3 609 418 795 | 2 769 192 960 | 39 937 650 594 |
| 14211230 | - - - Steenslag voor de vervaardiging van beton, voor de wegenbouw en voor ander gebruik in de bouw | x 1 000 EUR | 27 124 | 23 711 | 17 506 | 266 937 |
| | | kg | 3 558 125 380 | 3 111 319 488 | 2 321 699 383 | 34 659 482 574 |
| 142113 | - - Macadam; teermacadam | x 1 000 EUR | 5 897 | 5 436 | 4 505 | 56 814 |
| | | kg | 152 382 110 | 137 818 840 | 117 529 061 | 1 507 518 961 |
| 15 | VOEDINGSMIDDELEN EN DRANKEN (M.U.V. SLACHTERIJEN EN MELKERIJEN) | x 1 000 EUR | 1 874 204 | 1 834 093 | 1 748 981 | 20 346 151 |
| | - | - | - | - | - | - |
| 151 | - VLEES EN VLEESPRODUKTEN (M.U.V. SLACHTERIJEN) | x 1 000 EUR | 331 642 | 333 277 | 332 595 | 3 730 904 |
| | - | - | - | - | - | - |
| 1511 | - - Vers en geconserveerd vlees (behalve van gevogelte) (M.u.v. slachterijen) | x 1 000 EUR | 119 495 | 114 611 | 110 418 | 1 341 477 |
| | - | - | - | - | - | - |
| 15111 | - - - Vlees en eetbare slachtafvallen van runderen, varkens, schapen, geiten, paarden en ezels (M.u.v. slachterijen) | x 1 000 EUR | 112 778 | 107 977 | 104 311 | 1 267 997 |
| | waarvan: | kg | 48 991 522 | 49 344 892 | 44 927 926 | 555 598 059 |
| 151111 | - - - - Vlees van runderen, vers of gekoeld (M.u.v. slachterijen) | x 1 000 EUR | 27 999 | 27 410 | 29 148 | 334 844 |
| | | kg | 5 168 075 | 5 097 337 | 5 099 445 | 62 740 448 |
| 15111140 | - - - - - Vers of gekoeld rundvlees (hele dieren, halve dieren, voorvoeten en achtervoeten) (5) | x 1 000 EUR | 2 377 | 2 415 | 2 276 | 30 864 |
| | | kg | 530 753 | 574 972 | 507 767 | 7 612 853 |
| 15111190 | - - - - - Rundvlees, ander, vers of gekoeld (5) | x 1 000 EUR | 25 621 | 24 996 | 26 872 | 303 980 |
| | | kg | 4 637 322 | 4 522 365 | 4 591 678 | 55 127 595 |
| 151113 | - - - - Vlees van varkens, vers of gekoeld (M.u.v. slachterijen) | x 1 000 EUR | 66 154 | 62 211 | 57 002 | 718 415 |
| | | kg | 31 857 387 | 31 714 919 | 28 413 127 | 356 441 313 |
| 15111330 | - - - - - Verse of gekoelde varkens, hele en halve dieren | x 1 000 EUR | 6 408 | 5 535 | 4 934 | 74 212 |
| | | kg | 4 846 488 | 4 744 447 | 4 058 588 | 57 137 051 |
| 15111350 | - - - - - Verse of gekoelde varkenshammen, -schouders en delen daarvan, met been | x 1 000 EUR | 12 024 | 11 273 | 10 173 | 123 275 |
| | | kg | 6 351 903 | 6 429 570 | 5 910 921 | 67 417 403 |
| 15111390 | - - - - - Vers of gekoeld varkensvlees, n.e.g. (o.a. uitgebeende hammen en schouders, verder versneden varkensvlees, rauw spek) | x 1 000 EUR | 47 721 | 45 403 | 41 895 | 520 929 |
| | | kg | 20 658 996 | 20 540 902 | 18 443 618 | 231 886 859 |
| 151114 | - - - - Vlees van varkens, bevroren (M.u.v. slachterijen) | x 1 000 EUR | 11 021 | 11 136 | 11 134 | 126 981 |
| | waarvan: | kg | 6 292 668 | 6 848 320 | 6 416 507 | 72 702 868 |
| 15111490 | - - - - - Bevroren varkensvlees, n.e.g. (o.a. uitgebeende hammen en schouders, verder versneden varkensvlees, rauw, spek) | x 1 000 EUR | 10 176 | 10 249 | 10 356 | 117 959 |
| | | kg | 5 598 570 | 6 109 494 | 5 775 110 | 65 466 502 |
| 15111600 | - - - - Bevroren lams- of schapenvlees | x 1 000 EUR | 352 | 311 | 370 | 4 508 |
| | | kg | 89 239 | 62 152 | 79 279 | 969 427 |
| 15111900 | - - - - Eetbare slachtafvallen, enz., vers, gekoeld of bevroren (5) | x 1 000 EUR | 2 414 | 2 428 | 1 971 | 25 812 |
| | | kg | 4 362 544 | 4 434 914 | 3 739 319 | 48 203 184 |
| 15112 | - - - Huidwol en ongelooide huiden en vellen van runderen of paardachtigen (M.u.v. slachterijen) | x 1 000 EUR | 257 | 275 | 215 | 2 951 |

(1) Leveringen m.i.v. aan het buitenland geleverd maakloonwerk.

(2) Statistische classering van producten gekoppeld aan activiteiten - CPA (2-6 cijfers): Prodcom-lijst (8 cijfers).

(4) M.u.v. slachterijen en melkerijen.

(5) M.u.v. slachterijen.

**Leveringen (1) in waarde en in hoeveelheid volgens de CPA en de Prodcou-list
(voorlopige cijfers) - vervolg**

| Code (2) | Omschrijving | Eenheid | 2006 | | | 2006 |
|----------|---|-------------|-------------------|-------------------|-------------------|--------------------|
| | | | Oktober | November | December | |
| 151130 | --- Runder-, schape-, geite- en varkensvet en vet van gevogelte (M.u.v. slachterijen) | p/st | 12 461 | 13 411 | 13 191 | 161 695 |
| | waarvan: | x 1 000 EUR | 1 909 | 2 016 | 1 883 | 20 187 |
| 15113070 | ---- Rund-, schapen- of geitenvet, ruw of gesmolten | kg | 4 558 375 | 4 631 410 | 4 304 358 | 53 705 419 |
| | | kg | 182 | 179 | 225 | 2 174 |
| 151140 | --- Ruwe afvallen, niet geschikt voor menselijke consumptie (M.u.v. slachterijen) | kg | 371 831 | 373 100 | 413 860 | 4 685 649 |
| | | x 1 000 EUR | 4 551 | 4 343 | 4 010 | 50 342 |
| 15114030 | --- Darmen, blazen en magen van dieren, andere dan die van vissen, in hun geheel of in stukken (5) | kg | 10 020 640 | 9 943 583 | 11 552 735 | 121 269 446 |
| | | x 1 000 EUR | 1 552 | 1 530 | 1 268 | 16 521 |
| 15114090 | --- Andere afvalproducten, niet geschikt voor menselijke consumptie (5) | kg | 560 374 | 511 115 | 466 136 | 6 310 509 |
| | | x 1 000 EUR | 2 999 | 2 813 | 2 741 | 33 822 |
| 1512 | -- Vers en geconserveerd vlees van gevogelte | kg | 9 460 266 | 9 432 468 | 11 086 599 | 114 958 937 |
| | waarvan: | x 1 000 EUR | 68 107 | 67 570 | 70 379 | 753 197 |
| 151211 | --- Vlees en eetbare slachtafvallen van pluimvee, vers of gekoeld | kg | 47 954 794 | 49 506 941 | 48 302 658 | 546 929 762 |
| | waarvan: | x 1 000 EUR | 54 846 | 53 461 | 53 481 | 609 361 |
| 15121113 | --- Kippen, niet in stukken gesneden, vers of gekoeld | kg | 35 994 283 | 37 410 093 | 35 939 361 | 410 088 095 |
| | | x 1 000 EUR | 9 378 | 9 513 | 9 573 | 102 753 |
| 15121153 | --- Delen van hanen of kippen, vers of gekoeld (o.a. kippebouten,-borsen, filets) | kg | 6 397 236 | 6 683 129 | 6 575 853 | 71 649 861 |
| | | x 1 000 EUR | 43 698 | 42 069 | 40 996 | 486 752 |
| 15121155 | --- Delen van kalkoenen, vers of gekoeld | kg | 24 684 432 | 24 872 480 | 23 138 875 | 277 298 261 |
| | | x 1 000 EUR | 689 | 626 | 955 | 8 232 |
| 15121170 | --- Slachtafvallen en levers van pluimvee, vers of gekoeld uitgezonderd vette levers (foies gras) | kg | 157 092 | 140 568 | 214 834 | 1 884 203 |
| | | x 1 000 EUR | 718 | 764 | 867 | 7 755 |
| 151212 | --- Vlees en eetbare slachtafvallen van pluimvee, bevroren | kg | 4 730 253 | 5 681 695 | 5 944 109 | 58 982 388 |
| | waarvan: | x 1 000 EUR | 9 472 | 10 075 | 9 805 | 107 569 |
| 15121213 | --- Kippen, niet in stukken gesneden, bevroren | kg | 11 228 117 | 11 347 339 | 11 288 407 | 128 846 470 |
| | | x 1 000 EUR | 2 575 | 1 919 | 2 015 | 19 814 |
| 15121253 | --- Delen van kippen, bevroren (o.a. kippenbouten, -borsten filets) | kg | 3 554 155 | 2 291 458 | 2 438 197 | 26 771 889 |
| | | x 1 000 EUR | 5 307 | 6 239 | 5 631 | 65 875 |
| 15131 | -- Conserven en bereidingen van vlees, van eetbare slachtafvallen of van bloed | kg | 5 632 089 | 6 445 739 | 5 951 981 | 69 127 578 |
| | | x 1 000 EUR | 144 041 | 151 097 | 151 798 | 1 636 230 |
| 151311 | --- Vlees en eetbare slachtafvallen, gezouten, gepekeld, gedroogd of gerookt; meel en poeder van vlees of van eetbare slachtafvallen | kg | 53 491 651 | 55 229 986 | 50 504 143 | 587 554 001 |
| | | x 1 000 EUR | 19 582 | 19 926 | 19 070 | 219 458 |
| 15131110 | --- Hammen en schouders van varkens alsmede delen daarvan, met been, gedroogd, gezouten of gerookt | kg | 3 809 900 | 3 815 982 | 3 606 266 | 42 504 016 |
| | | x 1 000 EUR | 1 647 | 1 422 | 1 036 | 15 573 |
| 15131130 | --- Buiken van varkens alsmede delen daarvan, gedroogd, gezouten of gerookt | kg | 337 195 | 312 783 | 242 389 | 3 138 514 |
| | | x 1 000 EUR | 5 769 | 5 849 | 5 739 | 65 526 |
| 15131150 | --- Ander varkensvlees, gedroogd, gezouten of gerookt, n.e.g. (o.a. bacon, cobourg, york, filet de saxe, uitgebeende hammen en schouders) | kg | 1 343 355 | 1 389 687 | 1 358 071 | 15 717 450 |
| | | x 1 000 EUR | 10 967 | 11 531 | 11 249 | 125 453 |
| 15131170 | --- Rundvlees, gedroogd, gezouten of gerookt (o.a. filet d'Anvers) | kg | 1 847 644 | 1 889 791 | 1 790 912 | 20 982 659 |
| | | x 1 000 EUR | 393 | 378 | 362 | 4 327 |
| 15131190 | --- Ander vlees, en eetbare slachtafvallen, n.e.g., gedroogd, gezouten of gerookt (o.a. paarderookvlees); meel en poeder van vlees of slachtafvallen | kg | 31 449 | 31 846 | 29 409 | 357 027 |
| | | x 1 000 EUR | 806 | 745 | 685 | 8 578 |
| 151312 | --- Andere bereidingen en conserven, van vlees, van slachtafvallen of van bloed; extracten en sappen van vlees, van vis en van ongewervelde waterdieren | kg | 250 257 | 191 875 | 185 485 | 2 308 366 |
| | | x 1 000 EUR | 122 759 | 129 439 | 131 013 | 1 397 676 |

(1) Leveringen m.i.v. aan het buitenland geleverd maakloonwerk.

(2) Statistische classering van producten gekoppeld aan activiteiten - CPA (2-6 cijfers); Prodcou-list (8 cijfers).

(5) M.u.v. slachterijen.

PRODCOM - Leveringen per product

Leveringen (1) in waarde en in hoeveelheid volgens de CPA en de Prodcom-lijst (voorlopige cijfers) - vervolg

| Code (2) | Omschrijving | Eenheid | 2006 | | | 2006 |
|----------|---|-------------|------------------|------------------|------------------|-------------------|
| | | | Oktober | November | December | |
| 15131215 | waarvan: - - - Worst (behalve leverworst) en dergelijke producten, (o.a. verse braadworst of kippenworst, gedroogde worst, alle salami's, kookworsten zoals pensen, hespenworst, Frankfurter worst, cervela) | kg | 30 076 896 | 31 355 812 | 30 223 966 | 339 861 358 |
| | | x 1 000 EUR | 26 713 | 26 281 | 25 592 | 308 702 |
| | | kg | 6 662 029 | 6 466 052 | 6 552 755 | 77 533 913 |
| 15131225 | - - - - Bereidingen en conserven van lever van andere dieren of pluimvee, behalve eenden of ganzen (o.a. leverpastei, blokpaté) | x 1 000 EUR | 8 852 | 13 062 | 11 751 | 98 986 |
| | | kg | 2 042 562 | 3 191 496 | 2 731 109 | 22 546 156 |
| 15131233 | - - - - Andere bereidingen van vlees van kalkoenen | x 1 000 EUR | 4 087 | 4 016 | 3 729 | 43 227 |
| | | kg | 803 444 | 811 159 | 1 077 968 | 8 968 316 |
| 15131235 | - - - - Andere bereidingen van vlees van ander pluimvee : kip, parelhoen, eend (o.a. vol-au-vent, bereide maaltijd op basis van kip, kippenburger, behalve worsten) | x 1 000 EUR | 22 038 | 20 511 | 21 799 | 242 365 |
| | | kg | 5 700 356 | 5 126 550 | 4 996 683 | 61 062 635 |
| 15131243 | - - - - Andere bereidingen van hammen van varkens en van delen daarvan (o.a. gekookte en gebakken ham of hesp) | x 1 000 EUR | 19 645 | 19 535 | 18 540 | 225 743 |
| | | kg | 3 582 344 | 3 600 420 | 3 442 891 | 41 823 956 |
| 15131245 | - - - - Andere bereidingen van schouders van varkens en van delen daarvan (o.a. gekookte schouder) | x 1 000 EUR | 3 799 | 3 730 | 3 272 | 41 980 |
| | | kg | 1 430 464 | 1 428 053 | 1 279 899 | 16 391 547 |
| 15131253 | - - - - Bereidingen van varkensvlees, incl. mengsels, met minder dan 40% gewicht vlees of slachtafvallen, spek of vet inbegrepen | x 1 000 EUR | 3 998 | 4 226 | 3 883 | 44 181 |
| | | kg | 1 173 423 | 1 253 901 | 1 050 310 | 12 942 396 |
| 15131259 | - - - - Andere bereidingen van varkensvlees, incl. mengsels, met 40% gewicht vlees of slachtafvallen of meer, spek of vet (o.a. vleeskoek, preskop, paté of basis van vlees, mosterdspek en gebakken) | x 1 000 EUR | 23 189 | 26 917 | 28 640 | 274 223 |
| | | kg | 6 185 334 | 6 945 027 | 6 430 724 | 70 839 226 |
| 15131260 | - - - - Bereidingen van rundvlees (o.a. gebraden rosbief, bereide rundburgers) | x 1 000 EUR | 7 315 | 7 287 | 7 149 | 79 499 |
| | | kg | 1 820 625 | 1 794 805 | 1 740 185 | 19 735 907 |
| 15131270 | - - - - Extracten en sappen van vlees, vis en ongewervelde waterdieren | x 1 000 EUR | 159 | 238 | 122 | 1 172 |
| | | kg | 36 775 | 55 437 | 27 809 | 253 939 |
| 15131290 | - - - - Andere bereidingen van vlees, incl. bereidingen van bloed (van alle dieren) (o.a. paarden- en schapevlees, wild) | x 1 000 EUR | 2 258 | 2 508 | 3 402 | 28 235 |
| | | kg | 573 342 | 597 029 | 777 076 | 6 670 525 |
| 15131300 | - - - Meel, poeder en pellets van vlees, ongeschikt voor menselijke consumptie ; kanen | x 1 000 EUR | 1 700 | 1 733 | 1 715 | 19 096 |
| | | kg | 19 604 855 | 20 058 192 | 16 673 911 | 205 188 627 |
| 15201 | - BEREIDINGEN EN CONSERVEN VAN VIS | x 1 000 EUR | 34 636 | 36 854 | 47 398 | 417 609 |
| | WAARVAN: | kg | 5 817 992 | 5 956 298 | 6 709 809 | 67 507 649 |
| 152012 | - - Vis, visfilets, ander visvlees en levers, hom en kuit, van vis, bevroren | x 1 000 EUR | 3 897 | 3 963 | 3 859 | 45 039 |
| | waarvan: | kg | 521 869 | 514 240 | 486 826 | 6 146 499 |
| 15201210 | - - - Bevroren zeevis | x 1 000 EUR | 1 848 | 2 053 | 2 211 | 22 068 |
| | | kg | 227 951 | 238 632 | 255 685 | 2 777 691 |
| 15201270 | - - - Bevroren visfilets | x 1 000 EUR | 2 049 | 1 910 | 1 649 | 22 963 |
| | | kg | 293 918 | 275 608 | 231 141 | 3 367 808 |
| 152013 | - - Vis, gedroogd, gezouten of gepekeld; gerookte vis; vismeel, geschikt voor menselijke consumptie | x 1 000 EUR | 3 033 | 3 768 | 8 471 | 49 620 |
| | waarvan: | kg | 259 776 | 294 454 | 595 481 | 4 227 514 |
| 15201353 | - - - Gerookte Pacificische zalm, Atlantische zalm en Donauzalm (inclusief filets) | x 1 000 EUR | 1 901 | 2 687 | 6 689 | 32 724 |
| | | kg | 119 825 | 159 146 | 418 984 | 2 145 826 |
| 152014 | - - Andere bereidingen en conserven van vis; kaviaar | x 1 000 EUR | 7 896 | 7 419 | 11 190 | 97 784 |
| | waarvan: | kg | 1 948 613 | 1 782 671 | 2 262 121 | 23 671 416 |
| 15201411 | - - - Bereidingen en conserven van zalm (niet fijngemaakt) | x 1 000 EUR | 233 | 198 | 477 | 3 373 |
| | | kg | 28 654 | 22 807 | 58 076 | 421 862 |
| 15201412 | - - - Bereidingen en conserven van haring (niet fijngemaakt) | x 1 000 EUR | 951 | 874 | 825 | 11 301 |

(1) Leveringen m.i.v. aan het buitenland geleverd maakloonwerk.

(2) Statistische classering van producten gekoppeld aan activiteiten - CPA (2-6 cijfers); Prodcom-lijst (8 cijfers).

Leveringen (1) in waarde en in hoeveelheid volgens de CPA en de Prodcom-lijst (voorlopige cijfers) - vervolg

| Code (2) | Omschrijving | Eenheid | 2006 | | | 2006 |
|----------|---|-------------|--------------------|--------------------|--------------------|----------------------|
| | | | Oktober | November | December | |
| 15201419 | - - - Bereidingen en conserven van andere vissoorten, niet fijngemaakt en geen vissticks | kg | 264 055 | 243 641 | 226 060 | 3 129 564 |
| | | x 1 000 EUR | 3 068 | 2 691 | 3 630 | 35 787 |
| 15201430 | - - - Andere bereidingen en conserven van vis | kg | 914 656 | 814 525 | 960 522 | 10 372 535 |
| | | x 1 000 EUR | 3 126 | 2 913 | 5 322 | 39 898 |
| | | kg | 613 391 | 545 421 | 846 939 | 8 020 557 |
| 152015 | - - Schaaldieren, bevroren; weekdieren en andere ongewervelde waterdieren, bevroren, gedroogd, gezouten of gepekeld | x 1 000 EUR | 4 117 | 5 148 | 6 359 | 54 778 |
| | | kg | 580 546 | 702 094 | 859 143 | 8 006 749 |
| 15201600 | - - Schaaldieren, weekdieren, enz..., bereid of geconserveerd (o.a. paella) | x 1 000 EUR | 8 176 | 9 251 | 9 360 | 80 860 |
| | | kg | 1 723 476 | 1 898 033 | 1 716 771 | 15 929 900 |
| 153 | - BEREIDINGEN EN CONSERVEN VAN GROENTEN EN FRUIT | x 1 000 EUR | 215 118 | 214 603 | 199 341 | 2 338 165 |
| | | - | | | | |
| 15311 | - - Bereidingen en conserven van aardappelen waarvan: | x 1 000 EUR | 76 390 | 80 134 | 75 639 | 801 191 |
| | | kg | 112 503 545 | 111 200 655 | 107 154 586 | 1 257 127 592 |
| 15311250 | - - - Aardappelen, op andere wijze verduurzaamd dan in azijn of azijnzuur, bevroren | x 1 000 EUR | 46 699 | 51 042 | 45 815 | 487 181 |
| | | kg | 74 429 924 | 76 939 621 | 72 739 167 | 871 880 133 |
| 15311290 | - - - Aardappelen, in andere vorm dan van meel, gries of vlokken, verduurzaamd, niet bevroren, o.a. chips | x 1 000 EUR | 21 660 | 20 825 | 21 721 | 248 086 |
| | | kg | 28 139 732 | 24 544 171 | 24 195 611 | 300 734 015 |
| 153210 | - - Vruchten- en groentesappen waarvan: | x 1 000 EUR | 23 243 | 23 090 | 21 817 | 285 365 |
| | | - | | | | |
| 15321015 | - - - Andere sinaasappelsap, ongegist, zonder toegevoegde alcohol, niet geconcentreerd | x 1 000 EUR | 13 722 | 12 996 | 12 370 | 162 219 |
| | | l | 19 699 853 | 18 878 759 | 17 440 390 | 231 465 981 |
| 15321023 | - - - Ananassap, ongegist, zonder toegevoegde alcohol, niet geconcentreerd | x 1 000 EUR | 180 | 222 | 222 | 3 006 |
| | | l | 304 286 | 303 957 | 396 307 | 4 533 030 |
| 15321024 | - - - Tomatensap, ongegist, zonder toegevoegde alcohol | x 1 000 EUR | 89 | 119 | 112 | 1 515 |
| | | l | 155 247 | 178 382 | 216 187 | 2 688 843 |
| 15321026 | - - - Appelsap, ongegist, zonder toegevoegde alcohol, niet geconcentreerd | x 1 000 EUR | 1 298 | 1 317 | 1 524 | 17 962 |
| | | l | 1 525 500 | 1 576 633 | 1 903 036 | 22 582 700 |
| 1533 | - - Bereidingen en conserven van groenten en vruchten n.e.g. waarvan: | x 1 000 EUR | 115 486 | 111 379 | 101 885 | 1 251 609 |
| | | kg | 161 549 603 | 143 752 181 | 127 505 604 | 1 635 867 169 |
| 15331 | - - - Bereidingen en conserven van groenten (exclusief aardappelen) | x 1 000 EUR | 87 766 | 88 357 | 79 755 | 961 015 |
| | | kg | 120 389 154 | 123 458 678 | 109 081 861 | 1 352 236 234 |
| 15331100 | - - - - Bevroren groenten | x 1 000 EUR | 70 891 | 73 216 | 65 898 | 777 603 |
| | | kg | 96 648 022 | 102 356 017 | 92 764 956 | 1 098 972 470 |
| 153314 | - - - - Groenten, op andere wijze verduurzaamd dan in azijn of azijnzuur | x 1 000 EUR | 14 828 | 13 062 | 12 168 | 162 679 |
| | | kg | 19 702 438 | 17 405 631 | 13 503 798 | 208 925 776 |
| 15331430 | - - - - - Paddenstoelen en truffels, op andere wijze bereid of verduurzaamd dan in azijn of azijnzuur | x 1 000 EUR | 150 | 330 | 244 | 3 097 |
| | | kg | 27 392 | 115 133 | 90 724 | 1 110 758 |
| 15331440 | - - - - - Andere groenten, op andere wijze verduurzaamd dan in azijn, enz., bevroren, n.e.g. | x 1 000 EUR | 1 961 | 1 936 | 1 436 | 21 282 |
| | | kg | 1 867 658 | 2 236 442 | 1 587 032 | 22 644 005 |
| 15331490 | - - - - - Andere groenten en mengsels van groenten, op andere wijze verduurzaamd dan in azijn of azijnzuur, niet bevroren en vegetarische producten (o.a. tempeh, seitan en tofu, op basis van soya of quorn) | x 1 000 EUR | 9 753 | 9 056 | 8 445 | 101 910 |
| | | kg | 11 876 013 | 12 014 210 | 8 558 114 | 109 907 541 |
| 153322 | - - - Jam, vruchtengelei, vruchten- en notenmoes en vruchten- en notenpasta | x 1 000 EUR | 11 014 | 11 232 | 11 270 | 135 593 |
| | | kg | 6 110 500 | 6 090 396 | 6 690 137 | 78 806 878 |
| 153325 | - - - Andere conserven van vruchten | x 1 000 EUR | 10 448 | 5 078 | 4 865 | 74 818 |
| | | kg | 29 178 470 | 5 857 970 | 4 608 239 | 129 603 891 |
| 154 | - DIERLIJKE EN PLANTAARDIGE OLIEN EN VETTEN | x 1 000 EUR | 116 453 | 121 288 | 111 969 | 1 297 034 |

(1) Leveringen m.i.v. aan het buitenland geleverd maakloonwerk.

(2) Statistische classering van producten gekoppeld aan activiteiten - CPA (2-6 cijfers): Prodcom-lijst (8 cijfers).

PRODCOM - Leveringen per product

Leveringen (1) in waarde en in hoeveelheid volgens de CPA en de Prodcom-lijst (voorlopige cijfers) - vervolg

| Code (2) | Omschrijving | Eenheid | 2006 | | | 2006 |
|----------|--|-------------------|------------------------------|------------------------------|------------------------------|---------------------------------|
| | | | Oktober | November | December | |
| 1542 | WAARVAN: -- Geraffineerde oliën en vetten | kg x 1 000 EUR | 249 463 102 42 839 | 285 954 693 39 684 | 267 858 356 35 833 | 2 959 310 240 473 277 |
| | | kg | 65 500 052 | 60 271 623 | 54 604 789 | 739 023 301 |
| 15431050 | -- Bereidingen van vetten en oliën voor menselijke consumptie (vloeibare margarine) | x 1 000 EUR | 12 301 | 13 143 | 12 673 | 128 201 |
| | | kg | 11 826 486 | 12 759 519 | 12 054 151 | 120 425 120 |
| 15521000 | - CONSUMPTIE-IJS, OOK INDIEN CACAO BEVATTEND | x 1 000 EUR | 13 327 | 13 647 | 13 251 | 254 698 |
| | | l | 8 549 277 | 8 916 232 | 7 559 511 | 160 602 885 |
| 156 | - MAALDERIJPRODUCTEN, ZETMEEL EN ZETMEELPRODUCTEN | x 1 000 EUR | 123 539 | 118 737 | 107 953 | 1 408 875 |
| | | kg | 298 785 843 | 290 311 913 | 255 508 508 | 3 572 947 923 |
| 1561 | -- Maalderijproducten | x 1 000 EUR | 74 024 | 70 423 | 66 199 | 804 495 |
| | waarvan: | kg | 184 964 471 | 177 594 844 | 159 946 754 | 2 172 475 474 |
| 15612 | --- Meel van granen en ander plantaardig meel, alsmede mengsels daarvan | x 1 000 EUR | 41 344 | 39 410 | 35 043 | 450 947 |
| | waarvan: | kg | 111 606 994 | 106 318 278 | 93 514 897 | 1 314 854 899 |
| 15612100 | ---- Meel van tarwe of van mengkoren | x 1 000 EUR | 26 054 | 25 705 | 23 170 | 297 196 |
| | | kg | 99 916 833 | 95 641 504 | 84 169 180 | 1 194 207 996 |
| 15612400 | ---- Mengsels en deeg, voor de bereiding van bakkerswaren (bereid deeg, bestaande uit meel waaraan vet, suiker, eieren en vruchten kunnen zijn toegevoegd) | x 1 000 EUR | 13 890 | 12 373 | 10 804 | 139 905 |
| | | kg | 8 835 784 | 7 993 493 | 7 197 211 | 92 242 946 |
| 15613 | --- Gries, griesmeel en pellets en andere producten van granen | x 1 000 EUR | 16 976 | 16 952 | 17 733 | 190 322 |
| | waarvan: | kg | 29 111 266 | 29 236 760 | 27 097 821 | 342 024 249 |
| 156133 | ---- Andere graanproducten (inclusief corn-flakes) | x 1 000 EUR | 15 155 | 15 225 | 16 221 | 169 863 |
| | waarvan: | kg | 17 248 604 | 17 947 280 | 16 905 604 | 198 143 349 |
| 15613333 | ----- Bewerkte granen o.a. haverhoutvlokken | x 1 000 EUR | 2 441 | 2 540 | 2 138 | 27 232 |
| | | kg | 9 313 955 | 9 790 244 | 8 326 363 | 107 318 940 |
| 15613335 | ----- Graankiemen, ook indien geplet, in vlokken of gemalen | x 1 000 EUR | 70 | 77 | 71 | 783 |
| | | kg | 431 345 | 434 410 | 416 781 | 4 585 584 |
| 15613353 | ----- Andere bereidingen verkregen door het poffen of roosteren van granen o.a. popcorn en wafels van gepofte rijst | x 1 000 EUR | 8 836 | 8 264 | 9 480 | 110 408 |
| | | kg | 5 026 885 | 4 759 725 | 5 022 476 | 65 145 992 |
| 1562 | -- Zetmeel en zetmeelproducten | x 1 000 EUR | 49 515 | 48 314 | 41 754 | 604 380 |
| | | kg | 113 821 372 | 112 717 069 | 95 561 754 | 1 400 472 449 |
| 157 | - BEREIDE DIERVOEDERS | x 1 000 EUR | 149 197 | 150 729 | 148 076 | 1 629 507 |
| | | kg | 574 080 988 | 569 788 307 | 563 545 595 | 6 392 290 555 |
| 157110 | -- Bereide veevoeders | x 1 000 EUR | 144 700 | 146 177 | 143 436 | 1 578 512 |
| | | kg | 565 984 275 | 561 623 726 | 555 587 144 | 6 299 664 894 |
| 15711010 | --- Voormengsels voor veevoeder | x 1 000 EUR | 21 322 | 21 751 | 19 723 | 228 035 |
| | | kg | 24 448 780 | 24 229 553 | 22 604 878 | 262 088 796 |
| 15711033 | --- Bereidingen voor het voederen van varkens (excl. zgn. premelanges) | x 1 000 EUR | 62 830 | 62 015 | 62 144 | 663 124 |
| | | kg | 311 775 279 | 303 394 059 | 302 495 467 | 3 413 349 603 |
| 15711035 | --- Bereidingen voor het voederen van rundvee (excl. zgn. premelanges) | x 1 000 EUR | 24 336 | 26 185 | 26 646 | 268 009 |
| | | kg | 101 495 655 | 107 886 629 | 110 224 817 | 1 140 059 215 |
| 15711037 | --- Andere bereidingen voor het voederen van dieren : pluimvee | x 1 000 EUR | 23 746 | 23 714 | 22 104 | 267 727 |
| | | kg | 101 658 707 | 99 905 207 | 93 384 402 | 1 170 392 371 |
| 15711039 | --- Bereidingen voor het voederen van dieren, excl. honden, katten, andere huisdieren, varkens, rund- en pluimvee (excl. zgn. premelanges) | x 1 000 EUR | 12 467 | 12 511 | 12 819 | 151 617 |
| | | kg | 26 605 854 | 26 208 278 | 26 877 580 | 313 774 909 |
| 157210 | -- Bereide voeders voor huisdieren | x 1 000 EUR | 4 497 | 4 551 | 4 640 | 50 995 |
| | | kg | 8 096 713 | 8 164 581 | 7 958 451 | 92 625 661 |
| 158 | - OVERIGE VOEDINGSMIDDELEN | x 1 000 EUR | 639 877 | 613 556 | 547 609 | 6 265 907 |
| | WAARVAN: | - | | | | |
| 15811 | -- Bakkerijproducten | x 1 000 EUR | 70 297 | 70 062 | 90 623 | 837 306 |
| | | kg | 42 560 455 | 42 335 217 | 53 021 824 | 504 100 584 |

(1) Leveringen m.i.v. aan het buitenland geleverd maakloonwerk.

(2) Statistische classering van producten gekoppeld aan activiteiten - CPA (2-6 cijfers): Prodcom-lijst (8 cijfers).

Leveringen (1) in waarde en in hoeveelheid volgens de CPA en de Prodcom-lijst (voorlopige cijfers) - vervolg

| Code (2) | Omschrijving | Eenheid | 2006 | | | 2006 |
|----------|---|-------------------|-------------------------------------|-------------------------------------|-------------------------------------|--|
| | | | Oktober | November | December | |
| 15811100 | --- Vers brood, waaraan geen honing, eieren, kaas of vruchten zijn toegevoegd, (o.a. brood, pistolets, stokbrood, ciabatta) | x 1 000 EUR kg | 39 822 34 187 872 | 39 134 33 858 831 | 49 940 41 975 252 | 470 414 402 771 397 |
| 15811200 | --- Andere gezoete (o.a. suiker, stroop, honig, aspartaam of sacharine) bakkers- en banketwaren, als koffiekoeken, taarten of gebak. | x 1 000 EUR kg | 30 475 8 372 583 | 30 928 8 476 386 | 40 684 11 046 572 | 366 893 101 329 187 |
| 15821 | - - Beschuit, koekjes en ander houdbaar banketbakkerswerk | x 1 000 EUR kg | 107 975 36 437 300 | 99 245 34 909 255 | 91 926 31 854 630 | 1 099 440 394 437 749 |
| 158212 | --- Ontbijtkoek; koekjes en biscuits, gezoet; wafels en wafeltjes | x 1 000 EUR kg | 67 412 20 714 447 | 58 096 18 749 831 | 49 379 15 596 280 | 657 285 215 149 565 |
| 15821253 | ---- Gezoete (o.a. suiker, stroop, honig, aspartaam of sacharine) koekjes, biscuits, wafels en wafeltjes, geheel of gedeeltelijk bedekt met chocolade | x 1 000 EUR kg | 27 086 7 098 098 | 19 912 5 892 360 | 17 956 4 738 816 | 237 692 66 728 665 |
| 15821255 | ---- Gezoete (o.a. suiker, stroop, honig, aspartaam of sacharine) koekjes en biscuits, zonder chocolade (bv. speculoos) | x 1 000 EUR kg | 28 075 10 410 094 | 27 213 9 945 339 | 22 432 8 334 654 | 294 745 112 174 421 |
| 15821330 | --- Wafels en wafeltjes, met een watergehalte > 10%, niet bedekt met chocolade, (o.a. zachte wafels, suikerwafels en Brusselse wafels) | x 1 000 EUR kg | 3 374 1 429 151 | 3 722 1 698 514 | 3 096 1 326 800 | 42 292 18 723 722 |
| 15821390 | --- Andere ongezoete (geen suiker, stroop, honig, sacharine of aspartaam) bakkers- en banketwaren, o.a. meringue, quiches, pizza's of pitabroodjes | x 1 000 EUR kg | 10 982 4 126 942 | 11 931 4 409 990 | 14 049 4 801 815 | 121 936 46 377 254 |
| 1583 | - - Suiker | x 1 000 EUR kg | 57 777 152 248 720 | 70 014 466 745 914 | 49 684 443 624 065 | 626 105 2 953 381 670 |
| 158312 | --- Rietsuiker en beetwortelsuiker, geraffineerd, alsmede chemisch zuivere saccharose, in vaste vorm, niet gearomatiseerd of zonder toegevoegde kleurstoffen | x 1 000 EUR kg | 51 641 83 807 525 | 46 530 73 360 802 | 41 939 63 002 886 | 539 912 922 113 671 |
| 1584 | - - Cacao, chocolade en suikerwerk | x 1 000 EUR kg | 269 102 79 597 678 | 243 071 72 372 068 | 197 182 56 015 991 | 2 189 554 687 945 539 |
| 158422 | --- Chocolade en andere bereidingen voor menselijk gebruik die cacao bevatten (andere dan cacao-poeder waaraan suiker of andere zoetstoffen zijn toegevoegd), anders dan in het groot verpakt | x 1 000 EUR kg | 153 396 27 543 728 | 135 433 24 167 291 | 119 404 21 937 209 | 1 148 171 215 853 361 |
| 15842233 | ---- Chocolade in de vorm van tabletten, staven of repen, gevuld | x 1 000 EUR kg | 11 685 2 709 730 | 9 551 2 215 441 | 9 486 2 141 981 | 105 809 24 409 199 |
| 15842239 | ---- Andere chocolade in de vorm van tabletten, staven of repen, niet gevuld (o.a. repen met volle melkchocolade) | x 1 000 EUR kg | 16 098 3 503 141 | 15 404 3 290 660 | 13 921 3 052 269 | 150 917 32 926 866 |
| 15842243 | ---- Bonbons of pralines met chocolade, alcohol bevattend | x 1 000 EUR kg | 9 103 1 422 829 | 7 918 1 126 465 | 7 674 1 475 076 | 50 210 8 431 720 |
| 15842245 | ---- Andere bonbons of pralines met chocolade (zonder alcohol), uitgez. deze van witte chocolade | x 1 000 EUR kg | 50 719 5 279 115 | 53 332 5 562 982 | 46 681 4 636 151 | 342 503 35 081 357 |
| 15842253 | ---- Andere chocolade en chocoladewerken, gevuld (o.a. truffels, gevulde paaseitjes of zeevruchten), uitgez. deze van witte chocolade | x 1 000 EUR kg | 20 270 3 984 850 | 17 498 3 444 491 | 12 824 2 698 061 | 148 193 29 441 931 |
| 15842290 | ---- Andere bereidingen, cacao bevattend (o.a. pastilles, korrels, spekken omhuld met chocolade, Melo cakes of Marshmallows) | x 1 000 EUR kg | 3 636 2 494 113 | 3 335 2 197 459 | 3 065 2 100 625 | 27 477 16 942 287 |
| 158423 | --- Suikerwerk zonder cacao (incl. witte chocolade) | x 1 000 EUR kg | 42 203 19 150 290 | 39 750 17 512 456 | 30 939 13 143 318 | 389 736 177 549 150 |

(1) Leveringen m.i.v. aan het buitenland geleverd maakloonwerk.

(2) Statistische classering van producten gekoppeld aan activiteiten - CPA (2-6 cijfers): Prodcom-lijst (8 cijfers).

PRODCOM - Leveringen per product

Leveringen (1) in waarde en in hoeveelheid volgens de CPA en de Prodcom-lijst (voorlopige cijfers) - vervolg

| Code (2) | Omschrijving | Eenheid | 2006 | | | 2006 |
|----------|--|----------------------------|--------------------------------|--------------------------------|--------------------------------|-----------------------------------|
| | | | Oktober | November | December | |
| 15842330 | ---- Suikerwerk, Witte chocolade (o.a. pralines, truffels, repen, figuurtjes of paaseitjes) | x 1 000 EUR kg | 20 209 7 078 054 | 20 710 7 064 022 | 16 035 5 112 593 | 187 271 65 553 189 |
| 15842353 | ---- Pasta's en spijs (o.a. marsepein), zonder cacao, in verpakking >= 1 kg | x 1 000 EUR kg | 6 860 5 229 056 | 6 352 4 731 588 | 5 150 3 509 403 | 61 799 45 608 363 |
| 15842365 | ---- Gom- en geleiproducten, inclusief vruchtenpasta's toe bereid als suikergoed daaronder begrepen | x 1 000 EUR kg | 9 149 4 574 742 | 7 671 3 857 773 | 5 431 2 774 049 | 87 818 44 945 003 |
| 15842373 | ---- Zuurtjes en dergelijk hardgekookt suikerwerk, ook indien gevuld, niet omhuld (noga) | x 1 000 EUR kg | 1 179 345 356 | 1 051 315 045 | 917 298 221 | 10 870 3 434 540 |
| 15842375 | ---- Karamels, toffees en dergelijke | x 1 000 EUR kg | 657 283 495 | 537 232 487 | 514 228 281 | 6 060 2 704 530 |
| 15842390 | ---- Ander suikerwerk | x 1 000 EUR kg | 3 866 1 597 160 | 3 188 1 281 632 | 2 656 1 192 793 | 32 753 14 829 301 |
| 158512 | - - Deegwaren, gekookt, gevuld of op andere wijze bereid; koeskoes | x 1 000 EUR | 16 754 | 17 268 | 14 361 | 182 916 |
| | waarvan: | kg | 6 932 192 | 6 832 501 | 5 890 559 | 77 166 863 |
| 15851233 | --- Gevulde deegwaren, ook indien gekookt of anders bereid (o.a. lasagne, ravioli, cannaroni of tortellini) | x 1 000 EUR kg | 12 895 5 154 316 | 13 820 5 402 999 | 11 140 4 649 855 | 143 481 58 964 322 |
| 15861 | - - Koffie en thee | x 1 000 EUR | 49 213 | 48 514 | 41 238 | 555 454 |
| | waarvan: | kg | 9 979 261 | 9 092 428 | 7 399 057 | 96 632 144 |
| 158611 | --- Cafeïnevrije koffie en gebrande koffie | x 1 000 EUR kg | 40 326 8 997 404 | 38 889 8 111 667 | 33 216 6 657 402 | 454 576 86 144 183 |
| 15861150 | ---- Gebrande koffie waaruit geen cafeïne is verwijderd (koffiefilters incl.) | x 1 000 EUR kg | 34 928 8 033 072 | 34 548 7 349 332 | 29 159 6 022 679 | 399 541 76 910 738 |
| 15861170 | ---- Gebrande koffie waaruit cafeïne is verwijderd (koffiefilters incl.) | x 1 000 EUR kg | 5 398 964 332 | 4 341 762 335 | 4 057 634 723 | 55 035 9 233 445 |
| 15871 | - - Azijn; sausen; samengestelde kruidenrijen; mosterdmeel en bereide mosterd | x 1 000 EUR | 22 528 | 22 781 | 23 392 | 284 479 |
| 158711 | --- Tafelazijn, natuurlijke of verkregen uit azijnzuur | x 1 000 EUR l | 334 1 484 172 | 442 1 927 552 | 373 1 422 928 | 4 600 19 260 275 |
| 158712 | --- Sausen, samengestelde kruidenrijen; mosterdmeel en bereide mosterd | x 1 000 EUR kg | 22 195 14 618 405 | 22 339 15 203 320 | 23 020 14 065 028 | 279 880 189 353 317 |
| 15871230 | ---- Tomatenketchup en andere tomatensausen (tomaten geven het wezenlijk karakter aan de saus) | x 1 000 EUR kg | 2 984 2 129 085 | 2 998 2 614 489 | 2 687 2 132 708 | 40 278 36 304 523 |
| 15871270 | ---- Andere sausen en preparaten voor sausen en samengestelde kruidenrijen en dergelijke producten (behalve tomaten- en sojasaus) n.e.g. | x 1 000 EUR kg | 18 728 12 192 903 | 18 915 12 333 021 | 19 827 11 661 622 | 234 608 149 928 371 |
| 1589 | - - Overige voedingsmiddelen | x 1 000 EUR | 38 753 | 36 017 | 32 590 | 399 729 |
| | waarvan: | kg | 29 247 407 | 27 680 740 | 23 102 260 | 315 364 345 |
| 15891100 | --- Preparaten voor soep of voor bouillon ; bereide soep en bouillon | x 1 000 EUR kg | 2 686 1 431 872 | 2 703 1 190 804 | 3 219 1 364 874 | 21 542 9 876 651 |
| 158914 | --- Andere voedingsmiddelen n.e.g. | x 1 000 EUR kg | 28 429 20 248 602 | 26 215 19 301 059 | 22 792 15 120 290 | 294 463 220 246 839 |
| 15891499 | ---- Preparaten "fondues", genaamd, en andere producten voor menselijke consumptie n.e.g. | x 1 000 EUR kg | 17 747 9 809 458 | 16 736 9 094 263 | 14 139 7 603 452 | 169 127 93 018 249 |
| 159 | - DRANKEN | x 1 000 EUR | 250 415 | 231 401 | 240 789 | 3 003 452 |
| | WAARVAN: | - | | | | |
| 1591 | - - Gedistilleerde alcoholische dranken | x 1 000 EUR l alc. 100% | 4 396 661 779 | 5 022 700 254 | 5 354 726 810 | 40 088 6 029 320 |

(1) Leveringen m.i.v. aan het buitenland geleverd maakloonwerk.

(2) Statistische classering van producten gekoppeld aan activiteiten - CPA (2-6 cijfers): Prodcom-lijst (8 cijfers).

**Leveringen (1) in waarde en in hoeveelheid volgens de CPA en de Prodcom-lijst
(voorlopige cijfers) - vervolg**

| Code (2) | Omschrijving | Eenheid | 2006 | | | 2006 |
|----------|--|----------------------------|-------------------------------------|-------------------------------------|-------------------------------------|--|
| | | | Oktober | November | December | |
| 15911 | --- Gedistilleerde dranken, likeuren en andere dranken die gedistilleerde alcohol bevatten; samengestelde alcoholische preparaten van de soort gebruikt voor de vervaardiging van dranken | x 1 000 EUR l alc. 100% | 4 396 661 779 | 5 022 700 254 | 5 354 726 810 | 40 088 6 029 320 |
| 159110 | ---- Gedistilleerde dranken, likeuren en andere dranken die gedistilleerde alcohol bevatten; samengestelde alcoholische preparaten van de soort gebruikt voor de vervaardiging van dranken | x 1 000 EUR l alc. 100% | 4 396 661 779 | 5 022 700 254 | 5 354 726 810 | 40 088 6 029 320 |
| 15911030 | ----- Whisky | x 1 000 EUR l alc. 100% | 251 45 813 | 183 20 764 | 143 15 609 | 1 980 311 637 |
| 15911050 | ----- Gin en jenever | x 1 000 EUR l alc. 100% | 1 328 189 375 | 1 800 249 126 | 1 760 272 699 | 14 207 2 154 989 |
| 15911063 | ----- Wodka | x 1 000 EUR l alc. 100% | 100 33 755 | 181 62 098 | 94 27 464 | 1 307 404 417 |
| 15911080 | ----- Likeuren en andere gedistilleerde dranken | x 1 000 EUR l alc. 100% | 2 350 355 406 | 2 285 318 203 | 2 707 370 879 | 18 656 2 807 235 |
| 1596 | -- Bier van mout | x 1 000 EUR | 133 378 | 124 185 | 112 414 | 1 548 513 |
| 15961000 | --- Bier van mout | x 1 000 EUR l | 133 011 156 860 619 | 123 699 142 528 552 | 111 936 124 514 646 | 1 543 064 1 784 064 936 |
| 15962000 | --- Bostel (brouwerijafval) en afvallen van branderijen | x 1 000 EUR kg | 368 20 003 665 | 487 19 122 748 | 479 17 381 750 | 5 448 233 712 125 |
| 159710 | -- Mout | x 1 000 EUR kg | 23 731 94 133 021 | 18 357 75 566 119 | 25 460 100 399 688 | 245 840 996 462 775 |
| 15981 | -- Mineraalwater en frisdranken | x 1 000 EUR l | 87 283 174 684 657 | 81 993 162 318 822 | 95 529 175 059 770 | 1 152 718 2 283 472 429 |
| 159811 | --- Mineraalwater en spuitwater, niet gezoet, noch gearomatiseerd | x 1 000 EUR l | 18 354 80 000 714 | 16 821 75 378 198 | 16 232 70 450 772 | 240 738 1 066 786 294 |
| 159812 | --- Andere niet-alcoholische dranken | x 1 000 EUR l | 68 929 94 683 943 | 65 172 86 940 624 | 79 297 104 608 998 | 911 980 1 216 686 135 |
| 1600 | - TABAKSPRODUKTEN | x 1 000 EUR | 33 258 | 31 202 | 28 746 | 365 655 |
| 160011 | WAARVAN: -- Sigaren, cigarillo's en sigaretten, van tabak of van tabakssurrogaten | x 1 000 EUR | 21 029 | 19 954 | 16 380 | 218 856 |
| 17 | TEXTIEL | x 1 000 EUR | 433 466 | 435 787 | 326 657 | 4 488 002 |
| 1710 | - TEXTIELGARENS | x 1 000 EUR | 23 305 | 22 766 | 17 862 | 256 980 |
| 17102040 | WAARVAN: -- Vlas, gebroken, gezwingeld, gehegeld of anderszins bewerkt, maar niet gesponnen ; vlaswerk en -afval | x 1 000 EUR kg | 2 087 4 344 315 | 2 772 4 985 764 | 3 613 5 677 107 | 31 083 52 891 171 |
| 17104 | -- Textielgarens van natuurlijke vezels | x 1 000 EUR | 9 196 | 8 688 | 6 450 | 96 636 |
| 171042 | waarvan: --- Garens van wol, niet voor verkoop in het klein | x 1 000 EUR kg | 2 740 825 4 301 | 2 508 453 4 449 | 1 832 844 3 476 | 28 158 025 48 843 |
| 17104230 | ---- Kaardgaren van wol of fijn haar, n.o.v.k. | x 1 000 EUR kg | 3 809 802 354 | 3 900 809 518 | 2 944 631 775 | 40 885 8 196 964 |
| 17104250 | ---- Kamgaren van wol of van fijn of grof haar, n.o.v.k. | x 1 000 EUR kg | 491 61 213 | 549 62 895 | 532 68 510 | 7 958 905 087 |
| 171043 | --- Garens van katoen, niet voor verkoop in het klein | x 1 000 EUR | 2 911 | 2 498 | 1 793 | 29 965 |
| 17104332 | waarvan: ---- Garens van niet-gekamde katoenvezels, n.o.v.k., voor weefgoed (excl. tapijten en vloerbedekking) | x 1 000 EUR kg | 1 561 964 2 211 | 1 356 484 1 786 | 941 837 1 318 | 16 102 580 21 955 |
| 17105 | -- Textielgarens van synthetische of van kunstmatige filamenten of stapelvezels | x 1 000 EUR kg | 10 675 2 637 154 | 10 266 2 575 830 | 6 623 1 776 235 | 114 328 29 115 687 |

(1) Leveringen m.i.v. aan het buitenland geleverd maakloonwerk.

(2) Statistische classering van producten gekoppeld aan activiteiten - CPA (2-6 cijfers); Prodcom-lijst (8 cijfers).

PRODCOM - Leveringen per product

Leveringen (1) in waarde en in hoeveelheid volgens de CPA en de Prodcom-lijst (voorlopige cijfers) - vervolg

| Code (2) | Omschrijving | Eenheid | 2006 | | | 2006 |
|----------|--|-------------------|------------------------------------|------------------------------------|------------------------------------|--------------------------------------|
| | | | Oktober | November | December | |
| 17105A | --- = 51+55 Textielgarens van synthetische of van kunstmatige vezels (naaigarens incl.) | x 1 000 EUR kg | 955 355 968 | 1 245 432 683 | 769 323 647 | 11 674 4 747 936 |
| 171052 | --- Garens van synthetische stapelvezels, niet voor verkoop in het klein | x 1 000 EUR kg | 4 547 992 511 | 4 360 1 022 777 | 2 443 628 563 | 50 999 11 680 640 |
| 17105230 | ---- Garens van synthetische stapelvezels, andere dan naaigarens, met gewicht >= 85% van die vezels, n.o.v.k. | x 1 000 EUR kg | 2 828 561 319 | 2 515 541 952 | 1 759 416 717 | 30 564 6 416 728 |
| 17105270 | ---- Garens van synthetische stapelvezels (andere dan naaigarens), gemengd met katoen, n.o.v.k. | x 1 000 EUR kg | 621 248 282 | 712 275 207 | 414 153 764 | 7 274 2 850 041 |
| 171053 | --- Garens van synthetische stapelvezels met wol gemengd, niet voor verkoop in het klein | x 1 000 EUR kg | 3 807 879 330 | 3 536 774 476 | 2 655 597 493 | 36 733 8 096 021 |
| 17105400 | --- Garens van kunstmatige stapelvezels, n.o.v.k. | x 1 000 EUR kg | 1 366 409 345 | 1 125 345 894 | 756 226 532 | 14 921 4 591 090 |
| 1720 | - TEXTIELWEEFSELS | x 1 000 EUR - | 95 365 | 93 494 | 68 419 | 991 398 |
| 172010 | - - Weefsels (andere dan speciale weefsels) van natuurlijke vezels andere dan katoen | x 1 000 EUR m2 | 5 092 362 071 | 6 062 519 593 | 3 938 316 958 | 50 813 4 224 779 |
| 17201080 | --- Weefsels van vlas, met een gewicht < 85% vlas | x 1 000 EUR m2 | 797 76 189 | 969 88 616 | 834 83 032 | 9 252 1 045 129 |
| 172020 | - - Weefsels (andere dan speciale weefsels) van katoen | x 1 000 EUR - | 20 239 | 20 038 | 14 775 | 207 476 |
| 17203 | - - Weefsels (andere dan speciale weefsels) van synthetische of kunstmatige filamenten of stapelvezels | x 1 000 EUR m2 | 50 440 71 343 645 | 47 570 66 841 817 | 35 739 45 606 860 | 513 983 709 976 138 |
| 172031 | --- Weefsels van synthetische of kunstmatige filamentgarens | x 1 000 EUR m2 | 29 099 63 839 737 | 26 573 59 460 396 | 20 129 40 218 096 | 286 788 629 047 656 |
| 172032 | --- Weefsels van synthetische stapelvezels | x 1 000 EUR m2 | 13 495 3 380 942 | 13 348 3 354 714 | 9 621 2 530 784 | 144 144 36 867 749 |
| 172033 | --- Weefsels van kunstmatige stapelvezels | x 1 000 EUR m2 | 7 846 4 122 966 | 7 649 4 026 707 | 5 989 2 857 980 | 83 051 44 060 733 |
| 172040 | - - Fluweel en pluche, lussenweefsel en andere speciale weefsels | x 1 000 EUR - | 19 594 | 19 825 | 13 967 | 219 126 |
| 17204010 | --- Kettingfluweel en inslagfluweel, chenilleweefsel (excl. bad- en frottéstof van katoen, getufte textielstoffen, lint) | x 1 000 EUR m2 | 16 432 2 744 466 | 16 031 2 608 809 | 12 130 1 930 926 | 172 078 28 224 359 |
| 1730 | - TEXTIELVEREDELINGSDIENSTEN | x 1 000 EUR - | 19 506 | 18 612 | 15 190 | 199 579 |
| 173010 | - - Diensten in verband met het bleken, verven en bedrukken van textielvezels en textielgarens | x 1 000 EUR - | 4 067 | 3 769 | 2 575 | 41 795 |
| 173010A | --- = 10.1+2 Verven en appreteren van garens en stapelvezels | x 1 000 EUR - | 3 546 | 2 897 | 1 956 | 34 203 |
| 17301022 | ---- Verven van garens van wol, fijn of grof dierlijk haar en paardenhaar | x 1 000 EUR - | 584 | 592 | 210 | 5 463 |
| 17301023 | ---- Verven van garens van katoen (excl. naaigarens) | x 1 000 EUR - | 823 | 524 | 409 | 7 188 |
| 17301025 | ---- Verven van synthetische filamentgarens (excl. naaigarens) | x 1 000 EUR - | 916 | 862 | 642 | 9 376 |
| 17301027 | ---- Verven van garens van synthetische stapelvezels (excl. naaigarens) | x 1 000 EUR - | 378 | 259 | 183 | 3 465 |

(1) Leveringen m.i.v. aan het buitenland geleverd maakloonwerk.

(2) Statistische classering van producten gekoppeld aan activiteiten - CPA (2-6 cijfers): Prodcom-lijst (8 cijfers).

**Leveringen (1) in waarde en in hoeveelheid volgens de CPA en de Prodcou-list
(voorlopige cijfers) - vervolg**

| Code (2) | Omschrijving | Eenheid | 2006 | | | 2006 |
|----------|---|-------------|---------------|---------------|---------------|----------------|
| | | | Oktober | November | December | |
| 17301028 | --- Verven van garens van kunstmatige stapelvezels (excl. naaigarens) | x 1 000 EUR | 366 | 257 | 136 | 3 576 |
| 17301030 | --- Anders afwerken van garens | x 1 000 EUR | 521 | 873 | 619 | 7 592 |
| 17302 | -- Diensten in verband met het bleken en verven van weefsels | x 1 000 EUR | 3 539 | 3 319 | 2 609 | 34 533 |
| 173021 | --- Diensten in verband met het bleken van weefsels | x 1 000 EUR | 228 | 161 | 161 | 2 308 |
| 173022 | --- Diensten in verband met het verven van weefsels waarvan: | x 1 000 EUR | 3 311 | 3 158 | 2 448 | 32 225 |
| 17302230 | --- Verven van weefsels van katoen, >= 85% gewicht aan katoen | x 1 000 EUR | 1 592 | 1 490 | 1 179 | 15 614 |
| 173030 | -- Diensten in verband met het bedrukken van weefsels | x 1 000 EUR | 7 037 | 6 776 | 5 403 | 71 807 |
| 17303030 | --- Bedrukken van weefsels van katoen, >= 85% gewicht aan katoen | x 1 000 EUR | 5 801 | 5 616 | 4 479 | 59 489 |
| 17304030 | -- Afwerken van weefsels van katoen, >= 85% gewicht aan katoen (excl. bleken, verven, bedrukken) | x 1 000 EUR | 594 | 809 | 640 | 6 512 |
| 17304050 | -- Afwerken van weefsels van synthetische filamentgarens en stapelvezels (excl. bleken, verven, bedrukken) | x 1 000 EUR | 2 963 | 2 791 | 2 278 | 29 748 |
| 1740 | - GECONFECTIONEERDE ARTIKELN VAN TEXTIEL, EXCLUSIEF KLEDING | x 1 000 EUR | 36 389 | 43 325 | 39 660 | 447 441 |
| 17401 | -- Geconfectioneerde artikelen van textiel voor huishoudelijk gebruik | x 1 000 EUR | 23 138 | 30 066 | 27 556 | 295 110 |
| 17401A | --- = 11+12 Dekens en beddelinnen | x 1 000 EUR | 1 808 | 1 611 | 1 749 | 17 659 |
| 174013 | --- Tafellinnen | x 1 000 EUR | 1 109 | 821 | 907 | 11 979 |
| 17401353 | --- Tafellinnen van katoen (excl. brei- en haakwerk) | x 1 000 EUR | 493 | 403 | 492 | 6 201 |
| 174014 | --- Huishoudlinnen | x 1 000 EUR | 6 371 | 12 538 | 12 971 | 99 931 |
| 17401430 | --- Bad- en keuklinnen, van badstof en dergelijke weefsels van katoen | x 1 000 EUR | 6 231 | 12 442 | 12 787 | 97 222 |
| 174015 | --- Vitrages, gordijnen en rolgordijnen, bed- en gordijnvalletjes daaronder begrepen | x 1 000 EUR | 6 050 | 7 892 | 6 562 | 67 312 |
| 174016 | --- Andere artikelen voor stoffering, n.e.g.; stellen of assortimenten, bestaande uit weefsel en garen voor de vervaardiging van tapijten, van tapisserieën en dergelijke | x 1 000 EUR | 7 800 | 7 203 | 5 366 | 98 229 |
| 17402 | -- Andere geconfectioneerde artikelen van textiel | x 1 000 EUR | 13 252 | 13 259 | 12 104 | 152 331 |
| 174022 | --- Dekkleden, zeilen voor schepen, enz., zonnenschermen, tenten en kampeerartikelen | x 1 000 EUR | 4 432 | 4 700 | 3 950 | 56 015 |
| 17402210 | --- Dekkleden, markiezen en zonnenschermen (excl. voortenten voor caravans) | x 1 000 EUR | 3 020 | 3 078 | 2 631 | 35 339 |
| 174024 | --- Slaapzakken; beddegoed | x 1 000 EUR | 4 690 | 4 862 | 3 966 | 43 357 |
| 175 | - OVERIGE TEXTIELPRODUKTEN | x 1 000 EUR | 245 308 | 244 324 | 174 097 | 2 440 761 |

(1) Leveringen m.i.v. aan het buitenland geleverd maakloonwerk.

(2) Statistische classering van producten gekoppeld aan activiteiten - CPA (2-6 cijfers); Prodcou-list (8 cijfers).

PRODCOM - Leveringen per product

Leveringen (1) in waarde en in hoeveelheid volgens de CPA en de Prodcom-lijst (voorlopige cijfers) - vervolg

| Code (2) | Omschrijving | Eenheid | 2006 | | | 2006 |
|----------|---|---------------------|-----------------------|-----------------------|-----------------------|--------------------------|
| | | | Oktober | November | December | |
| 17511 | - - Tapijten en andere vloerbedekkingen van textielstoffen | x 1 000 EUR m2 | 190 760 44 985 140 | 194 829 44 283 318 | 132 589 29 450 766 | 1 862 654 445 345 304 |
| 17511200 | --- Geweven tapijten en andere geweven textielbekleding (excl. getuft of gevlokt) | x 1 000 EUR m2 | 54 850 7 051 396 | 53 230 6 623 262 | 43 103 5 270 324 | 541 974 69 292 708 |
| 17511300 | --- Getufte tapijten en andere getufte vloerbedekking van textiel | x 1 000 EUR m2 | 120 759 26 938 725 | 128 139 28 401 548 | 79 873 17 640 329 | 1 154 155 259 661 767 |
| 175114 | --- Andere tapijten (inclusief die van vilt) | x 1 000 EUR m2 | 15 152 10 995 019 | 13 460 9 258 508 | 9 613 6 540 113 | 166 525 116 390 829 |
| 17521 | - - Koord, bindgaren, touw en netten | x 1 000 EUR kg | 4 823 821 407 | 2 353 348 232 | 4 086 650 056 | 36 417 6 429 913 |
| 175310 | - - Gebonden textielvlies en artikelen van gebonden textielvlies, exclusief kleding | x 1 000 EUR kg | 11 379 3 989 848 | 11 452 3 997 631 | 8 862 2 901 468 | 119 995 43 092 971 |
| 1754 | - - Overige textielproducten n.e.g. | x 1 000 EUR - | 38 346 - | 35 690 - | 28 560 - | 421 696 - |
| 17541 | --- Tule, kant, lint, passementwerk en borduurwerk waarvan: | x 1 000 EUR - | 5 316 - | 5 459 - | 4 583 - | 62 369 - |
| 17541130 | ---- Lint, excl. etiketten, insignes e.d. artikelen | x 1 000 EUR - | 4 069 - | 4 477 - | 3 763 - | 50 591 - |
| 17542000 | --- Vilt (al dan niet geïmpregneerd, gecoat, bekleed of gelamineerd n.e.g.) | x 1 000 EUR kg | 4 399 1 548 117 | 4 322 1 460 718 | 2 607 912 462 | 46 874 16 117 550 |
| 17543 | --- Andere artikelen van textiel | x 1 000 EUR - | 28 630 - | 25 908 - | 21 370 - | 312 453 - |
| 17543A | ---- = 31+32+33+34+35+36+39 Textielproducten voor technisch gebruik | x 1 000 EUR - | 3 267 - | 3 039 - | 2 443 - | 37 775 - |
| 17543700 | ---- Beklede textielweefsels | x 1 000 EUR m2 | 16 754 31 357 967 | 15 530 28 487 961 | 11 787 21 267 180 | 175 270 341 450 600 |
| 175438 | ---- Producten en artikelen van textiel, voor technisch gebruik waarvan: | x 1 000 EUR kg | 8 609 768 323 | 7 339 715 186 | 7 140 697 724 | 99 409 9 964 322 |
| 17543850 | ---- Kousen, pitten en wieken voor lampen, drijfriemen en slangen e.d., van textielstoffen, ook indien versterkt met andere materialen | x 1 000 EUR kg | 2 077 298 370 | 2 033 276 478 | 2 255 325 754 | 28 998 4 514 351 |
| 17601 | - GEBREIDE EN GEHAAKTE STOFFEN | x 1 000 EUR kg | 10 934 1 175 542 | 10 845 1 134 433 | 9 437 986 143 | 114 883 12 336 407 |
| 176011 | - - Poolbrei- en poolhaakwerk aan het stuk | x 1 000 EUR kg | 3 309 416 704 | 3 427 433 565 | 2 568 349 569 | 34 408 4 428 770 |
| 17601200 | - - Brei- en haakwerk (excl. poolbrei- en poolhaakwerk) | x 1 000 EUR kg | 7 625 758 838 | 7 419 700 868 | 6 868 636 574 | 80 476 7 907 637 |
| 177 | - GEBREIDE EN GEHAAKTE ARTIKELEN | x 1 000 EUR - | 2 659 - | 2 421 - | 1 993 - | 36 959 - |
| 177110 | - - Kousenbroeken, kousen, kniekousen, sokken en dergelijke artikelen, van brei- of haakwerk | x 1 000 EUR - | 1 230 - | 1 142 - | 870 - | 12 777 - |
| 177210 | - - Truien, jumpers, pullovers, slipovers, vesten en dergelijke artikelen, van brei- of haakwerk waarvan: | x 1 000 EUR p/st | 1 429 70 264 | 1 279 55 223 | 1 123 51 935 | 24 182 1 078 213 |
| 17721071 | --- Truien, pullovers, sweatshirts, mouwloze vesten en vesten met mouwen, voor heren of jongens, van synthetische of kunstmatige vezels (excl. lichte fijn gebreide truien of pullovers met rolkraag, polokraag of turtle-neck) | x 1 000 EUR p/st | 221 20 277 | 161 8 646 | 238 18 094 | 3 076 340 365 |
| 17721072 | --- Truien, pullovers, sweatshirts, mouwloze vesten en vesten met mouwen, voor dames of meisjes, van synthetische of kunstmatige vezels (excl. lichte fijn gebreide truien of pullovers met rolkraag, polokraag of turtle-neck) | x 1 000 EUR | 716 | 489 | 217 | 5 452 |

(1) Leveringen m.i.v. aan het buitenland geleverd maakloonwerk.

(2) Statistische classering van producten gekoppeld aan activiteiten - CPA (2-6 cijfers); Prodcom-lijst (8 cijfers).

**Leveringen (1) in waarde en in hoeveelheid volgens de CPA en de Prodcom-lijst
(voorlopige cijfers) - vervolg**

| Code (2) | Omschrijving | Eenheid | 2006 | | | 2006 |
|----------|---|-------------|----------------|----------------|---------------|------------------|
| | | | Oktober | November | December | |
| 17721090 | - - - Truien, pullovers, sweatshirts, mouwloze vesten en vesten met mouwen, van textielmaterialen (excl. van wol of fijn dierlijk haar, katoen, synthetische of kunstmatige vezels) | p/st | 30 014 | 21 480 | 9 497 | 250 622 |
| | | x 1 000 EUR | 41 | 41 | 65 | 3 007 |
| 18 | KLEDING; BONT | p/st | 2 077 | 1 191 | 1 555 | 62 019 |
| | WAARVAN: | x 1 000 EUR | 19 091 | 16 257 | 14 363 | 267 769 |
| 182112 | - LANGE EN KORTE BROEKEN EN ZOGENAAMDE AMERIKAANSE OVERALLS, WERK- EN BEDRIJFSKLEDING, VOOR HEREN | - | | | | |
| | | x 1 000 EUR | 389 | 395 | 318 | 4 809 |
| | | p/st | 25 336 | 23 129 | 17 243 | 297 970 |
| 18211240 | - - Lange broeken en kniebroeken voor heren of jongens van katoen of van synthetische of kunstmatige vezels, bedrijfs- of werkkleding | | | | | |
| | | x 1 000 EUR | 303 | 301 | 236 | 3 496 |
| | | p/st | 21 204 | 18 861 | 13 381 | 231 157 |
| 18211250 | - - Amerikaanse overalls voor heren of jongens, van katoen of synthetische of kunstmatige vezels, bedrijfs- of werkkleding | | | | | |
| | | x 1 000 EUR | 86 | 94 | 82 | 1 313 |
| | | p/st | 4 132 | 4 268 | 3 862 | 66 813 |
| 182130 | - ANDERE WERKKLEDING | | | | | |
| | | x 1 000 EUR | 522 | 418 | 458 | 5 875 |
| | | p/st | 35 074 | 29 640 | 34 178 | 414 378 |
| 18213013 | - - Overige kleding voor heren of jongens, van katoen of van synthetische of kunstmatige vezels, bedrijfs- en werkkleding | | | | | |
| | | x 1 000 EUR | 239 | 190 | 245 | 3 327 |
| | | p/st | 13 279 | 10 702 | 14 082 | 193 572 |
| 18213023 | - - Overige kleding voor dames of meisjes, van katoen of van synthetische of kunstmatige vezels, bedrijfs- of werkkleding | | | | | |
| | | x 1 000 EUR | 283 | 228 | 213 | 2 548 |
| | | p/st | 21 795 | 18 938 | 20 096 | 220 806 |
| 1822 | - BOVENKLEDING | | | | | |
| | | x 1 000 EUR | 9 899 | 8 019 | 6 258 | 148 951 |
| | | p/st | 265 141 | 227 283 | 162 720 | 4 381 388 |
| 18221 | - - Bovenkleding van brei- of haakwerk | | | | | |
| | | x 1 000 EUR | 612 | 662 | 656 | 7 567 |
| | | p/st | 16 196 | 13 753 | 12 945 | 241 626 |
| 18222 | - - Overige bovenkleding, voor heren of voor jongens | | | | | |
| | waarvan: | x 1 000 EUR | 2 442 | 2 264 | 1 874 | 38 194 |
| | | p/st | 119 445 | 110 620 | 63 979 | 1 706 076 |
| 182221 | - - - Overjassen, jekkers, capes, anoraks, blousons en dergelijke artikelen, voor heren of voor jongens | | | | | |
| | | x 1 000 EUR | 202 | 169 | 304 | 3 830 |
| | | p/st | 2 467 | 2 434 | 3 468 | 69 966 |
| 182224 | - - - Lange en korte broeken en zogenaamde Amerikaanse overalls, voor heren of voor jongens | | | | | |
| | waarvan: | x 1 000 EUR | 1 929 | 1 594 | 1 085 | 26 569 |
| | | p/st | 115 488 | 105 603 | 57 207 | 1 566 302 |
| 18222445 | - - - - Pantalons voor heren of jongens, van synthetische of kunstmatige vezels (excl. gebreid of gehaakt, bedrijfs- of werkkleding) | | | | | |
| | | x 1 000 EUR | 513 | 417 | 309 | 4 672 |
| | | p/st | 20 476 | 19 578 | 10 934 | 190 194 |
| 18223 | - - Overige bovenkleding, voor dames of voor meisjes | | | | | |
| | waarvan: | x 1 000 EUR | 6 845 | 5 093 | 3 728 | 103 190 |
| | | p/st | 129 500 | 102 910 | 85 796 | 2 433 686 |
| 18223330 | - - - Jasjes en blazers voor dames of meisjes (excl. gebreid of gehaakt) | | | | | |
| | | x 1 000 EUR | 617 | 444 | 332 | 12 484 |
| | | p/st | 8 366 | 5 963 | 6 080 | 191 448 |
| 182234 | - - - Japonnen, rokken en broekrokken voor dames of voor meisjes | | | | | |
| | | x 1 000 EUR | 4 796 | 3 155 | 2 350 | 60 890 |
| | | p/st | 71 515 | 49 649 | 42 069 | 1 137 782 |
| 18223470 | - - - - Japonnen voor dames of meisjes (excl. gebreid of gehaakt) | | | | | |
| | | x 1 000 EUR | 3 775 | 2 296 | 1 509 | 38 501 |
| | | p/st | 38 928 | 25 022 | 17 257 | 483 521 |
| 18223480 | - - - - Rokken en broekrokken voor dames of meisjes (excl. gebreid of gehaakt) | | | | | |
| | | x 1 000 EUR | 1 021 | 859 | 841 | 22 389 |
| | | p/st | 32 587 | 24 627 | 24 812 | 654 261 |
| 182235 | - - - Lange en korte broeken en zogenaamde Amerikaanse overalls, voor dames of voor meisjes | | | | | |
| | waarvan: | x 1 000 EUR | 689 | 495 | 549 | 13 512 |
| | | p/st | 26 916 | 16 319 | 22 872 | 515 362 |
| 18223549 | - - - - Pantalons en kniebroeken voor dames of meisjes, van wol of van fijn haar of kunstmatige vezels (excl. gebreid of gehaakt en voor bedrijfs- of werkkleding) | | | | | |
| | | x 1 000 EUR | 416 | 280 | 153 | 5 779 |

(1) Leveringen m.i.v. aan het buitenland geleverd maakloonwerk.

(2) Statistische classering van producten gekoppeld aan activiteiten - CPA (2-6 cijfers); Prodcom-lijst (8 cijfers).

PRODCOM - Leveringen per product

Leveringen (1) in waarde en in hoeveelheid volgens de CPA en de Prodcom-lijst (voorlopige cijfers) - vervolg

| Code (2) | Omschrijving | Eenheid | 2006 | | | 2006 |
|----------|---|-------------|----------------|----------------|----------------|------------------|
| | | | Oktober | November | December | |
| 1823 | - ONDERKLEDING | p/st | 16 618 | 7 992 | 3 877 | 171 573 |
| | WAARVAN: | x 1 000 EUR | 3 577 | 3 353 | 3 744 | 56 549 |
| 18232 | - - Overige onderkleding | x 1 000 EUR | 2 999 | 2 788 | 3 011 | 43 010 |
| | waarvan: | - | | | | |
| 18232100 | - - - Overhemden voor heren of jongens (excl. gebreid of gehaakt) | x 1 000 EUR | 720 | 698 | 633 | 8 986 |
| | | p/st | 41 714 | 39 221 | 31 249 | 435 981 |
| 1824 | - OVERIGE KLEDING EN TOEBEHOREN, N.E.G. | x 1 000 EUR | 3 075 | 2 005 | 2 206 | 31 913 |
| | WAARVAN: | - | | | | |
| 18242 | - - Andere babykleding, andere kleding en kledingtoebehoren van textielstoffen | x 1 000 EUR | 1 945 | 1 153 | 1 422 | 19 261 |
| | waarvan: | - | | | | |
| 182423 | - - - Zakdoeken, sjaals, dassen, handschoenen en ander geconfectioneerd kledingtoebehoren; delen van kleding of van kledingtoebehoren, van textiel, doch niet van brei- of haakwerk n.e.g. | x 1 000 EUR | 643 | 542 | 612 | 7 215 |
| | | - | | | | |
| 19 | LEDER EN LEDERWAREN | x 1 000 EUR | 8 703 | 7 902 | 5 702 | 95 437 |
| | WAARVAN: | - | | | | |
| 1930 | - SCOEISEL | x 1 000 EUR | 2 204 | 2 131 | 1 377 | 24 351 |
| | WAARVAN: | - | | | | |
| 19301 | - - Schoeisel, ander dan sportschoeisel en beschermend schoeisel | x 1 000 EUR | 785 | 784 | 492 | 11 735 |
| | | pa | 14 029 | 16 145 | 9 759 | 198 418 |
| 20 | HOUT EN PRODUKTEN VAN HOUT EN KURK (EXCLUSIEF MEUBELEN), ARTIKELN VAN RIET EN VAN VLECHTWERK | x 1 000 EUR | 248 727 | 239 580 | 195 554 | 2 590 675 |
| | | - | | | | |
| 2010 | - HOUT, GEZAAGD, GESCHAAFD OF GEIMPREGNEERD | x 1 000 EUR | 41 749 | 39 815 | 31 963 | 433 861 |
| | WAARVAN: | - | | | | |
| 201010 | - - Hout, overlangs gezaagd of afgestoken, dan wel gesneden of geschild, met een dikte van meer dan 6 mm; houten dwarsliggers en wisselhouten, niet geïmpregneerd | x 1 000 EUR | 30 382 | 29 455 | 23 561 | 320 968 |
| | waarvan: | - | | | | |
| 20101034 | - - - Naaldhout, overlangs gezaagd of afgestoken, dan wel gesneden of geschild, met een dikte van meer dan 6 mm, geschaafd (excl. vingerlasverbinding of geschuurd) | x 1 000 EUR | 881 | 858 | 850 | 9 282 |
| | | m3 | 2 661 | 2 811 | 2 507 | 33 619 |
| 20101035 | - - - Naaldhout, overlangs gezaagd of afgestoken, dan wel gesneden of geschild, met een dikte van meer dan 6 mm, niet geschaafd, niet geschuurd, geen vingerlasverbinding : variëteit Sparhout Picea abies Karst, Abies alba Mill. | x 1 000 EUR | 15 274 | 15 132 | 10 877 | 140 189 |
| | | m3 | 101 425 | 100 600 | 72 320 | 1 019 815 |
| 20101039 | - - - Ander naaldhout, overlangs gezaagd of afgestoken, dan wel gesneden of geschild, met een dikte van meer dan 6 mm, niet geschaafd, niet geschuurd, geen vingerlasverbinding : andere variëteiten dan Picea abies Karst, Abies alba Mill. en Pinus sylvestris L. | x 1 000 EUR | 9 153 | 8 696 | 7 005 | 113 229 |
| | | m3 | 60 322 | 57 365 | 45 440 | 720 486 |
| 20101050 | - - - Hout, overlangs gezaagd of afgestoken, dan wel gesneden of geschild, met een dikte van meer dan 6 mm, exclusief naaldhout en tropisch hout en eiken blokjes, stroken en plankjes | x 1 000 EUR | 2 435 | 2 620 | 2 607 | 29 739 |
| | | m3 | 7 014 | 7 912 | 8 739 | 141 997 |
| 20101071 | - - - Tropisch hout, overlangs gezaagd of afgestoken, dan wel gesneden of geschild, vingerlasverbinding of geschaafd/geschuurd met een dikte van > 6 mm o.a. meranti, merbau, azobe, balsa | x 1 000 EUR | 966 | 715 | 620 | 9 558 |
| | | m3 | 966 | 771 | 623 | 10 681 |
| 20101077 | - - - Plankjes voor parketvloeren, van eikenhout niet geprofileerd | x 1 000 EUR | 1 008 | 949 | 987 | 12 289 |
| | | m2 | 33 944 | 34 555 | 31 399 | 412 623 |

(1) Leveringen m.i.v. aan het buitenland geleverd maakloonwerk.

(2) Statistische classering van producten gekoppeld aan activiteiten - CPA (2-6 cijfers): Prodcom-lijst (8 cijfers).

**Leveringen (1) in waarde en in hoeveelheid volgens de CPA en de Prodcou-list
(voorlopige cijfers) - vervolg**

| Code (2) | Omschrijving | Eenheid | 2006 | | | 2006 |
|----------|--|---------------------|----------------------|---------------------|---------------------|-----------------------|
| | | | Oktober | November | December | |
| 20102 | - - Hout waarvan ten minste een zijde over de gehele lengte is geprofileerd; houtwol; houtmeel; hout in plakjes, spanen of kleine stukjes | x 1 000 EUR | 4 452 | 4 365 | 3 811 | 52 285 |
| 201021 | - - - Hout waarvan ten minste een zijde over de gehele lengte is geprofileerd | x 1 000 EUR | 3 401 | 3 069 | 2 286 | 38 590 |
| 20102110 | - - - - Naaldhout, over de gehele lengte geprofileerd o.a.staaflijts (moulure) voor schilderijen, foto's (niet ingekaderd) | x 1 000 EUR kg | 1 030 898 933 | 889 794 790 | 669 580 541 | 13 642 21 999 813 |
| 20102153 | - - - - Ander hout dan naaldhout, over de gehele lengte geprofileerd (excl. plankjes voor parketvloeren) o.a. Staaflijst (moulure) voor schilderijen, foto's (niet ingekaderd) | x 1 000 EUR kg | 1 400 470 591 | 1 222 388 442 | 960 267 279 | 15 072 5 144 463 |
| 20102155 | - - - - Plankjes voor parketvloeren van ander hout dan naaldhout, geprofileerd | x 1 000 EUR m2 | 972 37 000 | 958 44 476 | 658 25 353 | 9 876 388 972 |
| 201023 | - - - Hout in plakjes, spanen of kleine stukjes | x 1 000 EUR kg | 1 051 40 467 527 | 1 296 50 492 832 | 1 525 33 010 298 | 13 695 401 043 824 |
| 201040 | - - Zaagsel en resten en afval van hout | x 1 000 EUR kg | 4 673 104 383 974 | 3 933 86 878 547 | 2 910 68 051 699 | 39 089 943 512 788 |
| 20104005 | - - - Zaagsel o.a. Geperst tot blokken, pellets | x 1 000 EUR kg | 1 529 45 315 081 | 1 329 40 039 278 | 969 31 450 442 | 11 343 398 418 480 |
| 20104009 | - - - Resten en afval van hout (ook geperst) o.a. Schaafkrullen, zaag- en schaafafval | x 1 000 EUR kg | 3 144 59 068 893 | 2 604 46 839 269 | 1 942 36 601 257 | 27 746 545 094 308 |
| 2020 | - FINEER; DUPLEX-, TRIPLEX- EN MULTIPLEXHOUT, MEUBELPLAAT, SPAANPLAAT, VEZELPLAAT EN ANDERE PANELEN EN PLATEN | x 1 000 EUR | 124 491 | 121 014 | 95 105 | 1 284 169 |
| 20201 | - - Platen en panelen | x 1 000 EUR | 123 655 | 120 326 | 94 479 | 1 275 673 |
| 202011 | - - - Triplex- en multiplexhout, enkel bestaande uit houten platen | x 1 000 EUR m3 | 1 872 124 410 | 2 115 101 431 | 1 341 68 284 | 20 306 1 204 265 |
| 20201239 | - - - Ander triplex- en multiplexhout of met fineer bekleed hout, op een andere drager dan spaanplaat of plankjes/latten/staafjes, met ten minste één der buitenste lagen van ander hout dan naaldhout | x 1 000 EUR m3 | 2 956 3 789 | 3 208 3 861 | 2 730 3 134 | 36 793 43 580 |
| 202013 | - - - Spaanplaat en dergelijke plaat van hout of van andere houtachtige stoffen | x 1 000 EUR m3 | 57 169 285 624 | 53 944 257 000 | 39 962 193 656 | 557 032 2 875 395 |
| 20201333 | - - - - Spaanplaat e.d. plaat van hout, onbewerkt of gladgeschuurd (excl. "waferboard") | x 1 000 EUR m3 | 28 496 183 121 | 27 097 162 342 | 18 926 119 403 | 262 889 1 789 546 |
| 20201337 | - - - - Spaanplaat e.d. plaat van hout, bekleed met papier geïmpregneerd met melamine (excl. "waferboard") | x 1 000 EUR m3 | 19 181 61 774 | 18 381 59 168 | 13 390 43 714 | 193 774 644 668 |
| 20202 | - - Fineer; hout in platen voor de vervaardiging van triplex- en multiplexhout; verdicht hout | x 1 000 EUR m3 | 836 17 741 | 688 14 484 | 626 11 984 | 8 496 165 304 |
| 2030 | - SCHRIJN- EN TIMMERWERK VOOR BOUWWERKEN | x 1 000 EUR | 53 724 | 50 300 | 42 365 | 561 352 |
| 20301 | - - Schrijn- en timmerwerk voor bouwwerken | x 1 000 EUR | 43 559 | 42 910 | 36 022 | 439 321 |
| 203011 | - - - Vensters, vensterdeuren, alsmede kozijnen daarvoor deuren en kozijnen daarvoor, alsmede drempels, van hout | x 1 000 EUR p/st | 21 491 151 084 | 20 678 149 517 | 18 812 115 340 | 218 675 1 613 649 |
| 20301110 | - - - - Vensters en vensterdeuren, alsmede kozijnen daarvoor, van hout | x 1 000 EUR p/st | 9 367 21 707 | 9 022 20 443 | 8 866 19 945 | 96 124 224 420 |

(1) Leveringen m.i.v. aan het buitenland geleverd maakloonwerk.

(2) Statistische classering van producten gekoppeld aan activiteiten - CPA (2-6 cijfers); Prodcou-list (8 cijfers).

PRODCOM - Leveringen per product

Leveringen (1) in waarde en in hoeveelheid volgens de CPA en de Prodcom-lijst (voorlopige cijfers) - vervolg

| Code (2) | Omschrijving | Eenheid | 2006 | | | 2006 |
|----------|--|---------------------|------------------------|------------------------|------------------------|----------------------------|
| | | | Oktober | November | December | |
| 20301150 | --- Deuren (incl. kozijnen daarvoor, alsmede drempels), van hout | x 1 000 EUR p/st | 12 125 129 377 | 11 655 129 074 | 9 946 95 395 | 122 551 1 389 229 |
| 203012 | --- Panelen voor parketvloeren, bekistingen voor betonwerken, dakspanen ("shingles" en "shakes"), van hout | x 1 000 EUR - | 236 | 303 | 284 | 3 707 |
| 20301300 | --- Ander schrijn- (o.a. Trappen, leuning, rolluiken, ingebouwde kasten, standenbouw) en timmerwerk voor bouwwerken (o.a. Balken, liggers, kepers, dakspanten, geraamten van bouwwerken) | x 1 000 EUR kg | 21 832 16 067 502 | 21 930 15 958 179 | 16 926 11 969 200 | 216 939 158 602 954 |
| 20302000 | - - Geprefabriceerde bouwwerken van hout (o.a. tuinhuisjes, veranda's, garages) | x 1 000 EUR - | 10 165 | 7 390 | 6 343 | 122 031 |
| 20401 | - HOUTEN EMBALLAGE | x 1 000 EUR - | 24 131 | 23 788 | 20 886 | 249 466 |
| 204011 | - - Laadborden, laadkisten en andere laadplateaus | x 1 000 EUR p/st | 18 010 2 482 774 | 17 554 2 403 442 | 15 707 2 148 136 | 181 615 26 855 583 |
| 20401133 | --- Pallets, laadborden, opzetframes voor pallets, van hout | x 1 000 EUR p/st | 17 229 2 433 265 | 16 846 2 354 721 | 15 214 2 118 855 | 173 606 26 365 324 |
| 20401135 | --- Laadkisten en andere laadplateaus, van hout | x 1 000 EUR p/st | 782 49 509 | 708 48 721 | 493 29 281 | 8 009 490 259 |
| 204012 | - - Andere houten emballage, alsmede delen daarvan | x 1 000 EUR kg | 6 121 11 313 243 | 6 233 11 367 223 | 5 180 9 478 522 | 67 850 125 238 075 |
| 205 | - OVERIGE PRODUCTEN VAN HOUT; ARTIKELEN VAN KURK, VAN RIET EN VAN VLECHTWERK WAARVAN: | x 1 000 EUR - | 4 632 | 4 663 | 5 235 | 61 827 |
| 20511450 | - - Andere houtwaren (excl. opzetframes voor pallets) | x 1 000 EUR - | 2 508 | 2 598 | 3 340 | 39 184 |
| 21 | PULP, PAPIER EN PAPIERWAREN | x 1 000 EUR - | 341 549 | 326 099 | 294 813 | 3 751 803 |
| 211 | - PULP, PAPIER EN KARTON WAARVAN: | x 1 000 EUR - | 155 579 | 149 590 | 137 269 | 1 732 474 |
| 21125 | - - Bewerkt papier en bewerkt karton waarvan: | x 1 000 EUR kg | 107 155 104 778 192 | 101 946 99 704 478 | 93 609 94 985 084 | 1 207 052 1 190 145 218 |
| 211253 | --- Papier en karton, van de soort gebruikt om te worden beschreven of bedrukt of voor andere grafische doeleinden, gestreken met kaolien of met andere anorganische stoffen | x 1 000 EUR kg | 52 078 77 253 502 | 49 424 73 480 454 | 48 148 71 802 421 | 588 112 875 934 481 |
| 211256 | --- Papier, karton, cellulosewatten en vliezen van cellulosevezels, gestreken, van een deklaag voorzien, geïmpregneerd, bekleed, aan het oppervlak gekleurd of versierd, dan wel bedrukt, op rollen of in bladen | x 1 000 EUR kg | 28 407 9 705 211 | 26 798 9 231 620 | 21 548 7 479 495 | 313 483 107 805 443 |
| 21126000 | - - Resten en afval van papier of van karton | x 1 000 EUR kg | 138 3 024 124 | 120 2 481 033 | 108 2 306 831 | 1 280 27 381 053 |
| 212 | - PAPIER- EN KARTONWAREN | x 1 000 EUR kg | 185 970 127 982 601 | 176 509 122 481 099 | 157 544 106 881 075 | 2 019 329 1 420 681 955 |
| 21211 | - - Gegolfd papier en golfkarton en verpakkingsmateriaal van papier en karton | x 1 000 EUR kg | 104 800 95 176 687 | 99 175 91 093 808 | 89 534 78 760 720 | 1 131 268 1 057 613 106 |
| 21211100 | --- Gegolfd papier en gegolfd karton, ook indien geperforeerd | x 1 000 EUR kg | 270 352 120 | 244 301 202 | 210 295 659 | 3 178 4 235 275 |
| 212112 | --- Zakken van papier | x 1 000 EUR kg | 10 846 4 973 961 | 9 927 4 625 600 | 9 202 3 372 492 | 119 341 53 606 815 |
| 21211230 | ---- Zakken met een bodembreedte van 40 cm of meer | x 1 000 EUR kg | 4 847 2 777 229 | 3 957 2 437 867 | 3 796 1 516 549 | 53 150 29 974 668 |
| 21211250 | ---- Zakken, incl. puntzakken, n.e.g. | x 1 000 EUR kg | 5 999 2 196 732 | 5 970 2 187 733 | 5 406 1 855 943 | 66 191 23 632 147 |
| 21211300 | --- Dozen van gegolfd papier of van gegolfd karton | x 1 000 EUR | 53 678 | 49 119 | 41 908 | 576 881 |

(1) Leveringen m.i.v. aan het buitenland geleverd maakloonwerk.

(2) Statistische classering van producten gekoppeld aan activiteiten - CPA (2-6 cijfers): Prodcom-lijst (8 cijfers).

Leveringen (1) in waarde en in hoeveelheid volgens de CPA en de Prodcom-lijst (voorlopige cijfers) - vervolg

| Code (2) | Omschrijving | Eenheid | 2006 | | | 2006 |
|----------|---|-------------|-------------------|-------------------|-------------------|--------------------|
| | | | Oktober | November | December | |
| 21211400 | - - - Vouwdozen, andere dan van gegolfd papier of van gegolfd karton | kg | 61 877 780 | 57 276 266 | 48 689 434 | 690 034 863 |
| | | x 1 000 EUR | 32 064 | 32 302 | 29 516 | 348 240 |
| | | kg | 24 993 405 | 26 062 753 | 23 357 622 | 280 060 787 |
| 212115 | - - - Kartonnagewerk voor kantoorgebruik, voor winkelgebruik en voor dergelijk gebruik | x 1 000 EUR | 7 943 | 7 583 | 8 698 | 83 628 |
| | | kg | 2 979 421 | 2 827 987 | 3 045 513 | 29 675 366 |
| 21211530 | - - - - Andere verpakkingsmiddelen, incl. hoezen voor grammofonplaten, n.e.g. | x 1 000 EUR | 7 271 | 6 770 | 7 663 | 72 478 |
| | | kg | 2 796 219 | 2 548 779 | 2 812 203 | 26 535 467 |
| 21211550 | - - - - Kartonnagewerk voor kantoor- of winkelgebruik, n.e.g. | x 1 000 EUR | 672 | 813 | 1 036 | 11 150 |
| | | kg | 183 202 | 279 208 | 233 310 | 3 139 899 |
| 21221 | - - Huishoudelijke en sanitaire papierwaren | x 1 000 EUR | 38 106 | 37 549 | 33 540 | 430 388 |
| | | kg | 20 038 819 | 19 341 318 | 18 032 122 | 225 350 062 |
| 21231 | - - Kantoorbenodigdheden van papier | x 1 000 EUR | 5 745 | 5 032 | 4 574 | 63 334 |
| | waarvan: | kg | 2 486 542 | 2 224 638 | 2 230 274 | 29 231 959 |
| 212312 | - - - Enveloppen, postbladen, briefkaarten (andere dan prentbriefkaarten) van papier of van karton; papierwaren voor correspondentie in dozen | x 1 000 EUR | 4 447 | 4 118 | 4 245 | 51 281 |
| | | kg | 2 339 570 | 2 115 857 | 2 195 008 | 27 797 109 |
| 21241 | - - Behangselpapier | x 1 000 EUR | 6 457 | 5 821 | 4 385 | 63 577 |
| | | kg | 1 800 169 | 1 603 398 | 1 237 624 | 17 454 776 |
| 21251 | - - Overige papier- en kartonwaren n.e.g. | x 1 000 EUR | 30 862 | 28 932 | 25 512 | 330 763 |
| | | kg | 8 480 384 | 8 217 937 | 6 620 335 | 91 032 052 |
| 212512 | - - - Etiketten van papier of van karton | x 1 000 EUR | 19 851 | 18 939 | 17 098 | 225 265 |
| | | kg | 2 490 062 | 2 477 590 | 2 336 454 | 29 249 949 |
| 21251235 | - - - - Bedrukte etiketten van papier of karton, zelfklevend | x 1 000 EUR | 12 781 | 12 767 | 11 553 | 144 479 |
| | | kg | 1 260 660 | 1 247 241 | 1 218 660 | 14 111 859 |
| 21251239 | - - - - Bedrukte etiketten van papier of karton, andere | x 1 000 EUR | 5 983 | 5 394 | 4 693 | 69 395 |
| | | kg | 1 065 035 | 1 113 420 | 978 797 | 13 398 705 |
| 2125125A | - - - - = 12.55+59 Etiketten van alle soorten, van papier of karton (excl. bedrukte) | x 1 000 EUR | 1 088 | 777 | 852 | 11 390 |
| | | kg | 164 367 | 116 929 | 138 997 | 1 739 385 |
| 212514 | - - - Sigarettenpapier; klossen, hulzen, buisjes, spoelen en dergelijke opwindmiddelen; filterpapier en karton; overige papier- en kartonwaren n.e.g. | x 1 000 EUR | 11 011 | 9 992 | 8 413 | 105 498 |
| | | kg | 5 990 322 | 5 740 347 | 4 283 881 | 61 782 103 |
| 22 | DRUKWERK EN OPGENOMEN MEDIA | x 1 000 EUR | 426 772 | 440 512 | 427 374 | 4 575 236 |
| | WAARVAN: | - | - | - | - | - |
| 2211 | - BOEKEN | x 1 000 EUR | 63 517 | 83 896 | 61 546 | 696 426 |
| | WAARVAN: | - | - | - | - | - |
| 22111000 | - - Boeken, brochures, enz., in losse vellen | x 1 000 EUR | 5 811 | 6 359 | 4 512 | 44 325 |
| | | p/st | 1 537 825 | 1 533 661 | 1 206 233 | 13 137 134 |
| 22112 | - - Boeken, brochures en dergelijke, gedrukt en elektronisch | x 1 000 EUR | 57 415 | 77 144 | 56 574 | 647 669 |
| | waarvan: | - | - | - | - | - |
| 22112180 | - - - Prentenalbums, prentenboeken, tekenboeken en kleurboeken, voor kinderen | x 1 000 EUR | 13 288 | 16 816 | 7 293 | 119 362 |
| | | p/st | 4 695 841 | 5 272 654 | 2 960 573 | 52 141 605 |
| 22121 | - KRANTEN EN TIJDSCHRIFTEN, VIER KEER OF MEER PER WEEK VERSCHIJNEND, GEDRUKT EN ELEKTRONISCH | x 1 000 EUR | 47 677 | 44 343 | 56 140 | 546 950 |
| | | - | - | - | - | - |
| 22131 | - KRANTEN EN TIJDSCHRIFTEN, MINDER DAN VIER KEER PER WEEK VERSCHIJNEND, GEDRUKT EN ELEKTRONISCH | x 1 000 EUR | 79 129 | 78 026 | 71 122 | 834 827 |
| | | - | - | - | - | - |
| 22151 | - BRIEFKAARTEN, WENSKAARTEN, PRENTEN ENZOVOORT, GEDRUKT EN ELEKTRONISCH | x 1 000 EUR | 3 971 | 3 827 | 2 988 | 36 090 |
| | | - | - | - | - | - |
| 222 | - DRUKKERIJEN EN DIENSTEN IN VERBAND MET DRUKKERIJEN | x 1 000 EUR | 223 751 | 215 985 | 221 748 | 2 351 687 |
| | | - | - | - | - | - |

(1) Leveringen m.i.v. aan het buitenland geleverd maakloonwerk.

(2) Statistische classering van producten gekoppeld aan activiteiten - CPA (2-6 cijfers); Prodcom-lijst (8 cijfers).

PRODCOM - Leveringen per product

Leveringen (1) in waarde en in hoeveelheid volgens de CPA en de Prodcom-lijst (voorlopige cijfers) - vervolg

| Code (2) | Omschrijving | Eenheid | 2006 | | | 2006 |
|----------|---|-------------|-----------|-----------|-----------|------------|
| | | | Oktober | November | December | |
| 22211000 | - - Drukken van kranten en tijdschriften, vier keer of meer per week verschijnend | x 1 000 EUR | 7 380 | 6 652 | 7 963 | 83 066 |
| 2222 | - - Diensten in verband met drukkerijen n.e.g. | x 1 000 EUR | 189 531 | 182 434 | 185 087 | 2 003 837 |
| 22221 | - - - Postzegels; cheques, bankbiljetten, aandelen; reclamdrukwerk, handelscatalogi en dergelijke; ander drukwerk n.e.g. | x 1 000 EUR | 122 529 | 116 070 | 120 125 | 1 291 526 |
| 22221100 | - - - - Nieuwe postzegels ; gezegeld papier ; cheques ; bankbiljetten, enz. | x 1 000 EUR | 647 | 935 | 658 | 7 688 |
| 222212 | - - - - Reclamdrukwerk, handelscatalogi en dergelijke | x 1 000 EUR | 90 665 | 85 679 | 87 278 | 956 763 |
| 22221230 | - - - - - Handelscatalogi | x 1 000 EUR | 12 545 | 13 488 | 15 328 | 137 178 |
| 22221250 | - - - - - Ander reclamdrukwerk e.d. (excl. handelscatalogi) | x 1 000 EUR | 78 119 | 72 191 | 71 950 | 819 585 |
| 22221300 | - - - - - Ander drukwerk, n.e.g. | x 1 000 EUR | 31 218 | 29 457 | 32 189 | 327 075 |
| 222220 | - - - Registers, comptabiliteitsboeken, opbergmappen, formulieren en dergelijke artikelen, van papier of van karton | x 1 000 EUR | 12 505 | 11 692 | 9 927 | 122 436 |
| 22222013 | - - - - Registers, comptabiliteitsboeken, order- en kwitantieboekjes, papier/karton | x 1 000 EUR | 180 | 102 | 429 | 1 740 |
| 22222050 | - - - - Opbergmappen, mappen en banden, omslagen voor dossiers, van papier of karton | kg | 57 470 | 37 478 | 130 607 | 564 893 |
| 22222075 | - - - - Sets kettingformulieren, ook met carbonpapier | x 1 000 EUR | 934 | 932 | 1 058 | 12 369 |
| 22222079 | - - - - Andere sets formulieren, ook met carbonpapier | kg | 338 705 | 335 726 | 496 592 | 4 477 984 |
| 22222090 | - - - - Onderleggers, boekomslagen en andere papierwaren | x 1 000 EUR | 5 490 | 4 808 | 4 718 | 56 813 |
| 22223 | - - - Drukkerijen, andere dan dagbladrukkerijen | kg | 1 865 852 | 1 820 546 | 1 851 492 | 20 642 696 |
| 22223100 | - - - - Drukken van boeken, brochures en dergelijk drukwerk, prentenalbums, prenten-, teken-en kleurboeken voor kinderen, geschreven of gedrukte muziek | x 1 000 EUR | 2 096 | 1 921 | 1 256 | 15 807 |
| 222232 | - - - - Andere drukkerijen n.e.g. | kg | 342 809 | 313 260 | 267 770 | 3 355 967 |
| 22223220 | - - - - - Drukken van kranten en tijdschriften, minder dan vier keer per week verschijnend | x 1 000 EUR | 474 | 440 | 401 | 4 049 |
| 22223230 | - - - - - Drukken van cartografische werken van alle soorten | x 1 000 EUR | 54 496 | 54 672 | 55 035 | 589 875 |
| 22223250 | - - - - - Drukken van alle soorten kalenders, incl. kalenderblokken | x 1 000 EUR | 24 856 | 22 944 | 22 173 | 255 866 |
| 22223290 | - - - - - Drukken van ander drukwerk, n.e.g. (incl. drukwerk op kunststofetiketten, kunststofzakken, glas, panelen enz.) excl. drukwerk op textiel | x 1 000 EUR | 29 641 | 31 728 | 32 862 | 334 009 |
| 222310 | - - - - - Drukken van kranten en tijdschriften, minder dan vier keer per week verschijnend | x 1 000 EUR | 20 199 | 21 258 | 21 711 | 241 339 |
| 22231030 | - - - - - Drukken van cartografische werken van alle soorten | x 1 000 EUR | 61 | 128 | 187 | 1 406 |
| 222320 | - - - - - Drukken van alle soorten kalenders, incl. kalenderblokken | x 1 000 EUR | 1 064 | 2 303 | 2 462 | 9 005 |
| 2223290 | - - - - - Drukken van ander drukwerk, n.e.g. (incl. drukwerk op kunststofetiketten, kunststofzakken, glas, panelen enz.) excl. drukwerk op textiel | x 1 000 EUR | 8 126 | 7 842 | 8 330 | 80 923 |
| 222310 | - - Boekbinden | x 1 000 EUR | 11 503 | 10 685 | 9 995 | 89 327 |
| 22231030 | - - - Afwerken van brochures, tijdschriften, catalogi, reclamemateriaal, prospectussen, enz. (vouwen, lijmen, snijden, inbinden e.d.) | x 1 000 EUR | 4 680 | 3 517 | 4 716 | 45 411 |

(1) Leveringen m.i.v. aan het buitenland geleverd maakloonwerk.

(2) Statistische classering van producten gekoppeld aan activiteiten - CPA (2-6 cijfers); Prodcom-lijst (8 cijfers).

**Leveringen (1) in waarde en in hoeveelheid volgens de CPA en de Prodcou-list
(voorlopige cijfers) - vervolg**

| Code (2) | Omschrijving | Eenheid | 2006 | | | 2006 |
|----------|---|-------------|------------------|------------------|------------------|-------------------|
| | | | Oktober | November | December | |
| 2224 | - - Prepress-diensten | x 1 000 EUR | 10 591 | 11 973 | 13 455 | 122 014 |
| | | - | | | | |
| 22241000 | - - - Zetten en vervaardiging van drukplaten | x 1 000 EUR | 7 203 | 8 046 | 7 738 | 78 099 |
| | | - | | | | |
| 22242000 | - - - Drukletters, clichés, drukplaten, drukcilinders en dergelijke | x 1 000 EUR | 3 389 | 3 927 | 5 717 | 43 914 |
| | | - | | | | |
| 22251000 | - - Overige grafische dienstverlening | x 1 000 EUR | 4 745 | 4 241 | 5 249 | 53 443 |
| | | - | | | | |
| 24 | CHEMISCHE PRODUCTEN EN SYNTHETISCHE OF KUNSTMATIGE VEZELS | x 1 000 EUR | 3 004 283 | 2 921 364 | 2 702 638 | 34 338 854 |
| | | - | | | | |
| 241 | - CHEMISCHE BASISPRODUCTEN | x 1 000 EUR | 1 962 887 | 1 941 555 | 1 757 782 | 22 865 814 |
| | | - | | | | |
| 24111 | - - Industriële gassen | x 1 000 EUR | 38 375 | 38 205 | 36 694 | 419 739 |
| | | - | | | | |
| 241111 | - - - Waterstof, argon, edelgassen, stikstof en zuurstof | x 1 000 EUR | 32 039 | 32 162 | 30 659 | 349 933 |
| | waarvan: | m3 | 542 698 706 | 568 788 255 | 555 081 018 | 6 468 144 546 |
| 24111120 | - - - - Argon | x 1 000 EUR | 3 512 | 3 356 | 3 547 | 38 347 |
| | | m3 | 6 724 669 | 7 709 810 | 7 451 182 | 85 131 107 |
| 24111160 | - - - - Stikstof | x 1 000 EUR | 8 380 | 8 583 | 8 622 | 95 724 |
| | | m3 | 245 419 740 | 264 484 259 | 256 196 131 | 3 013 076 656 |
| 24111170 | - - - - Zuurstof | x 1 000 EUR | 11 340 | 11 665 | 11 249 | 134 713 |
| | | m3 | 219 456 558 | 227 748 485 | 232 062 369 | 2 749 151 174 |
| 241112 | - - - Koolstofdioxide en andere anorganische zuurstofverbindingen van niet-metalen n.e.g. | x 1 000 EUR | 6 242 | 5 919 | 5 913 | 68 360 |
| | waarvan: | kg | 608 907 553 | 535 383 570 | 538 214 550 | 6 491 092 876 |
| 24111230 | - - - - Koolstofdioxide (kooldioxide) | x 1 000 EUR | 730 | 731 | 503 | 8 817 |
| | | kg | 10 504 568 | 10 450 683 | 4 333 009 | 108 518 787 |
| 24111300 | - - - Vloeibare lucht ; samengeperste lucht | x 1 000 EUR | 93 | 124 | 121 | 1 445 |
| | | kg | 28 701 | 37 788 | 35 180 | 418 177 |
| 2412 | - - Kleurstoffen en pigmenten | x 1 000 EUR | 83 542 | 73 610 | 58 324 | 888 417 |
| | | - | | | | |
| 24121 | - - - Oxyden, peroxyden en hydroxyden | x 1 000 EUR | 40 705 | 36 062 | 30 821 | 405 688 |
| | | - | | | | |
| 24122 | - - - Looi- en verextracten; looizuur (tannine) en derivaten daarvan; kleur- en verfstoffen n.e.g. | x 1 000 EUR | 42 837 | 37 548 | 27 502 | 482 729 |
| | waarvan: | - | | | | |
| 241221 | - - - - Synthetische organische kleurstoffen en preparaten op basis daarvan | x 1 000 EUR | 12 488 | 10 526 | 6 519 | 152 402 |
| | waarvan: | kg | 2 016 300 | 1 676 040 | 910 724 | 27 507 136 |
| 24122150 | - - - - - Andere synthetische organische kleurstoffen | x 1 000 EUR | 8 253 | 6 826 | 5 050 | 90 567 |
| | | kg | 1 176 586 | 957 850 | 674 092 | 12 442 880 |
| 24122470 | - - - - - Andere kleur- en verfstoffen, preparaten en luminoforen | x 1 000 EUR | 14 287 | 12 992 | 9 925 | 162 730 |
| | | kg | 6 061 778 | 5 321 837 | 4 281 700 | 71 274 011 |
| 2413 | - - Overige anorganische chemische basisproducten | x 1 000 EUR | 90 786 | 95 850 | 88 869 | 1 047 422 |
| | waarvan: | - | | | | |
| 24131 | - - - Chemische elementen n.e.g.; anorganische zuren en verbindingen daarvan | x 1 000 EUR | 38 890 | 45 635 | 41 615 | 482 644 |
| | waarvan: | - | | | | |
| 241314 | - - - - Waterstofchloride; oleum (rokend zwavelzuur); difosforpentaoxide (fosforzuuranhydride); andere anorganische zuren; silicium- en zwaveldioxide | x 1 000 EUR | 15 431 | 16 531 | 14 319 | 188 183 |
| | waarvan: | - | | | | |
| 24131433 | - - - - - Zwavelzuur | x 1 000 EUR | 2 982 | 3 466 | 2 721 | 35 430 |
| | | kg SO2 | 57 017 806 | 73 488 280 | 54 548 955 | 654 574 953 |
| 241315 | - - - - Oxyden, hydroxyden en peroxyden; hydrazine en hydroxylamine, alsmede anorganische zouten daarvan | x 1 000 EUR | 15 521 | 21 587 | 18 465 | 197 329 |
| | | - | | | | |
| 24132 | - - - Verbindingen van metalen met halogenen; hypochlorieten, chloraten en perchloraten | x 1 000 EUR | 5 386 | 5 512 | 5 516 | 54 766 |
| | waarvan: | - | | | | |

(1) Leveringen m.i.v. aan het buitenland geleverd maakloonwerk.

(2) Statistische classering van producten gekoppeld aan activiteiten - CPA (2-6 cijfers); Prodcou-list (8 cijfers).

PRODCOM - Leveringen per product

Leveringen (1) in waarde en in hoeveelheid volgens de CPA en de Prodcom-lijst (voorlopige cijfers) - vervolg

| Code (2) | Omschrijving | Eenheid | 2006 | | | 2006 |
|----------|---|-------------|----------------|----------------|----------------|------------------|
| | | | Oktober | November | December | |
| 241321 | --- Verbindingen van metalen met halogenen | x 1 000 EUR | 4 284 | 4 395 | 4 581 | 41 257 |
| | | - | | | | |
| 24133 | --- Sulfiden, sulfaten; nitraten, fosfaten en carbonaten | x 1 000 EUR | 29 211 | 30 735 | 25 963 | 321 129 |
| | | - | | | | |
| 241331 | ---- Sulfiden, sulfieten en sulfaten | x 1 000 EUR | 8 013 | 8 516 | 6 949 | 82 605 |
| | waarvan: | - | | | | |
| 24133157 | ----- Sulfaten, excl. aluminium- en bariumsulfaat | x 1 000 EUR | 4 437 | 5 125 | 4 268 | 47 277 |
| | | kg | 15 821 685 | 15 701 877 | 14 159 076 | 181 873 073 |
| 241332 | ---- Fosfinaten, fosfonaten, fosfaten en polyfosfaten | x 1 000 EUR | 16 135 | 17 099 | 15 225 | 184 743 |
| | | - | | | | |
| 241333 | ---- Carbonaten | x 1 000 EUR | 5 063 | 5 120 | 3 789 | 53 781 |
| | | - | | | | |
| 241352 | --- Cyaniden, cyanideoxyden en complexe cyaniden; fulminaten, cyanaten en thiocyanaten; silicaten; boraten; perboraten; anorganische zouten en peroxozouten | x 1 000 EUR | 3 705 | 3 569 | 3 683 | 38 800 |
| | | - | | | | |
| 2414 | -- Overige organische chemische basisproducten | x 1 000 EUR | 700 254 | 686 693 | 696 311 | 8 602 654 |
| | | - | | | | |
| 24141 | --- Koolwaterstoffen en derivaten daarvan | x 1 000 EUR | 314 077 | 280 179 | 304 175 | 3 894 187 |
| | waarvan: | - | | | | |
| 241411 | ---- Acyclische koolwaterstoffen | x 1 000 EUR | 193 734 | 175 402 | 184 980 | 2 289 847 |
| | | kg | 286 419 440 | 250 834 528 | 269 250 813 | 3 512 777 404 |
| 241412 | ---- Cyclische koolwaterstoffen | x 1 000 EUR | 111 227 | 94 982 | 109 387 | 1 474 214 |
| | | kg | 200 163 551 | 177 903 899 | 204 505 374 | 2 566 886 402 |
| 241414 | ---- Sulfo-, nitro- en nitrosoderivaten van koolwaterstoffen, ook indien gehalogeneerd | x 1 000 EUR | 3 426 | 3 163 | 2 811 | 42 781 |
| | | kg | 4 115 247 | 3 646 656 | 3 332 284 | 55 172 268 |
| 24142 | --- Alcoholen, fenolen, fenolalcoholen, alsmede, halogeene-, sulfo-, nitro-, en nitrosoderivaten daarvan; industriële vetalcoholen | x 1 000 EUR | 73 257 | 97 483 | 97 617 | 986 854 |
| | | kg | 88 606 225 | 117 971 406 | 119 654 816 | 1 263 840 784 |
| 24143 | --- Industriële eenwaardige vetzuren; carbonzuren en derivaten daarvan | x 1 000 EUR | 80 689 | 87 883 | 66 795 | 912 006 |
| | waarvan: | - | | | | |
| 241432 | ---- Verzadigde eenwaardige acyclische carbonzuren en derivaten daarvan | x 1 000 EUR | 9 672 | 13 363 | 10 164 | 126 950 |
| | | - | | | | |
| 241434 | ---- Meerwaardige aromatische carbonzuren en carbonzuren met andere zuurstofhoudende groepen en derivaten daarvan, exclusief salicylzuur en zouten daarvan | x 1 000 EUR | 37 325 | 34 714 | 32 979 | 417 797 |
| | waarvan: | kg | 112 218 884 | 77 613 920 | 114 524 014 | 1 283 598 218 |
| 24143475 | ----- Andere carbonzuren met andere zuurstofhoudende groepen en derivaten | x 1 000 EUR | 5 411 | 3 976 | 3 108 | 49 497 |
| | | kg | 2 326 468 | 1 948 409 | 1 336 636 | 23 035 335 |
| 24144 | --- Organische verbindingen met stikstofhoudende groepen | x 1 000 EUR | 76 807 | 63 904 | 75 000 | 821 309 |
| | waarvan: | kg | 60 152 690 | 49 798 015 | 55 427 789 | 683 426 832 |
| 241441 | ---- Aminoverbindingen | x 1 000 EUR | 32 746 | 25 789 | 29 071 | 342 985 |
| | | kg | 33 377 942 | 25 725 451 | 27 783 158 | 349 713 882 |
| 24144290 | ---- Aminoverbindingen met zuurstofhoudende groepen, excl. aminoalcoholen, lysine, glutaminezuur | x 1 000 EUR | 7 080 | 6 259 | 7 264 | 45 395 |
| | | kg | 171 776 | 139 212 | 261 434 | 2 550 267 |
| 24145 | --- Organische zwavelverbindingen en andere organische verbindingen van niet-metalen en van metalen; heterocyclische verbindingen n.e.g. | x 1 000 EUR | 73 092 | 75 256 | 66 615 | 1 000 477 |
| | waarvan: | kg | 41 424 209 | 40 424 181 | 38 505 412 | 507 124 683 |
| 241452 | ---- Heterocyclische verbindingen, n.e.g.; nucleïne-zuren en zouten daarvan | x 1 000 EUR | 48 560 | 52 573 | 47 495 | 730 204 |
| | waarvan: | kg | 24 058 792 | 25 292 298 | 25 918 981 | 317 734 854 |
| 24145250 | ----- Verbindingen met pyridine-(iso)chinolinering, lactamen (ex 6-hexaanlactam) en heterocyclische verbindingen met N | x 1 000 EUR | 6 709 | 10 418 | 8 532 | 95 560 |
| | | kg | 1 339 427 | 1 692 563 | 1 486 115 | 16 264 620 |

(1) Leveringen m.i.v. aan het buitenland geleverd maakloonwerk.

(2) Statistische classering van producten gekoppeld aan activiteiten - CPA (2-6 cijfers); Prodcom-lijst (8 cijfers).

Leveringen (1) in waarde en in hoeveelheid volgens de CPA en de Prodcorm-lijst (voorlopige cijfers) - vervolg

| Code (2) | Omschrijving | Eenheid | 2006 | | | 2006 |
|----------|--|-------------|--------------------|--------------------|--------------------|----------------------|
| | | | Oktober | November | December | |
| 24146 | --- Ethers, organische peroxyden, epoxyden, acetalen en hemiacetalen; andere organische verbindingen | x 1 000 EUR | 61 536 | 63 151 | 60 666 | 727 019 |
| | waarvan: | kg | 78 022 928 | 84 741 621 | 81 016 850 | 934 747 069 |
| 241463 | ---- Ethers, organische peroxyden, epoxyden, acetalen hemiacetalen, alsmede derivaten daarvan | x 1 000 EUR | 26 050 | 24 756 | 26 381 | 331 213 |
| | | kg | 38 463 884 | 39 572 981 | 40 159 771 | 462 921 755 |
| 241464 | ---- Enzymen en andere organische verbindingen n.e.g. | x 1 000 EUR | 7 398 | 6 897 | 5 667 | 84 965 |
| | | kg | 3 119 557 | 2 407 029 | 1 819 427 | 30 494 116 |
| 24147 | --- Organische chemische basisproducten n.e.g. | x 1 000 EUR | 20 795 | 18 837 | 25 443 | 260 803 |
| | | - | - | - | - | - |
| 2415 | -- Kunstmeststoffen en stikstofverbindingen | x 1 000 EUR | 88 565 | 86 243 | 88 889 | 1 041 828 |
| | waarvan: | - | - | - | - | - |
| 241530 | --- Minerale of chemische stikstofhoudende meststoffen | x 1 000 EUR | 27 283 | 31 000 | 31 149 | 361 596 |
| | | kg N | 71 435 823 | 74 759 735 | 76 153 790 | 892 169 343 |
| 24156000 | --- Meststoffen van dierlijke of van plantaardige oorsprong | x 1 000 EUR | 1 484 | 1 901 | 1 839 | 28 578 |
| | | kg | 14 948 273 | 16 691 063 | 14 295 615 | 271 194 983 |
| 241580 | --- Meststoffen n.e.g. | x 1 000 EUR | 32 162 | 31 981 | 33 318 | 381 304 |
| | waarvan: | kg | 179 800 452 | 176 612 064 | 170 447 439 | 2 068 886 217 |
| 24158025 | ---- Meststoffen met stikstof, fosfor en kalium, <= 10 gew.% stikstof | x 1 000 EUR | 582 | 1 618 | 1 433 | 14 698 |
| | | kg | 2 023 569 | 7 853 417 | 6 244 352 | 62 131 026 |
| 2416 | -- Kunststoffen in primaire vormen | x 1 000 EUR | 911 981 | 912 968 | 747 282 | 10 273 054 |
| | | kg | 829 747 499 | 838 092 700 | 723 584 916 | 9 774 927 505 |
| 241610 | --- Polymeren van ethyleen, in primaire vormen | x 1 000 EUR | 198 788 | 198 221 | 164 024 | 2 337 142 |
| | waarvan: | kg | 209 722 205 | 215 682 066 | 195 655 072 | 2 692 470 898 |
| 24161035 | ---- Lineair polyethyleen, relatieve dichtheid < 0,94, in primaire vormen | x 1 000 EUR | 18 076 | 21 027 | 13 955 | 215 739 |
| | | kg | 15 533 540 | 18 434 449 | 12 804 397 | 196 181 826 |
| 241620 | --- Polymeren van styreen, in primaire vormen | x 1 000 EUR | 106 337 | 106 351 | 87 352 | 1 100 457 |
| | waarvan: | kg | 104 909 979 | 105 603 441 | 89 932 017 | 1 187 319 265 |
| 24162090 | ---- Polymeren van styreen, in primaire vormen, n.e.g. | x 1 000 EUR | 11 379 | 12 100 | 9 619 | 133 602 |
| | | kg | 8 642 171 | 9 302 773 | 7 261 740 | 101 907 598 |
| 241630 | --- Polymeren van vinylchloride of van andere halogeenoefinen, in primaire vormen | x 1 000 EUR | 89 142 | 85 751 | 62 467 | 921 385 |
| | waarvan: | kg | 93 464 794 | 88 228 040 | 65 528 034 | 996 430 771 |
| 24163010 | ---- Polyvinylchloride, niet gemengd met andere zelfstandigheden, in primaire vormen | x 1 000 EUR | 70 500 | 67 630 | 47 630 | 722 633 |
| | | kg | 79 276 308 | 74 785 826 | 55 076 930 | 846 102 304 |
| 241640 | --- Polyethers en polyesters; polycarbonaten, alkyd-epoxyharsen | x 1 000 EUR | 92 468 | 106 607 | 86 160 | 1 159 452 |
| | waarvan: | kg | 57 602 162 | 54 493 319 | 50 680 707 | 689 258 357 |
| 24164015 | ---- Polyethyleenglycolen en andere polyetheralcoholen, in primaire vormen | x 1 000 EUR | 27 271 | 26 465 | 20 941 | 299 963 |
| | | kg | 26 176 829 | 24 619 551 | 21 092 625 | 292 899 882 |
| 24164030 | ---- Epoxyharsen, in primaire vormen | x 1 000 EUR | 1 949 | 2 162 | 1 837 | 22 189 |
| | | kg | 341 910 | 393 490 | 405 726 | 4 131 700 |
| 24164050 | ---- Alkydharsen, in primaire vormen | x 1 000 EUR | 3 280 | 2 949 | 2 277 | 34 001 |
| | | kg | 2 517 118 | 2 137 996 | 1 703 753 | 26 458 484 |
| 24164090 | ---- Andere polyesters, in primaire vormen | x 1 000 EUR | 16 104 | 11 256 | 12 926 | 174 144 |
| | | kg | 5 717 112 | 5 226 295 | 4 334 139 | 64 688 727 |
| 24165 | --- Andere kunststoffen in primaire vormen; ionenwisselaars | x 1 000 EUR | 424 906 | 415 773 | 346 752 | 4 750 744 |
| | waarvan: | kg | 363 323 802 | 373 412 760 | 320 894 495 | 4 200 824 671 |
| 241651 | ---- Polymeren van propyleen of van andere olefinen, in primaire vormen | x 1 000 EUR | 185 036 | 187 266 | 163 220 | 2 122 494 |
| | | kg | 198 544 924 | 214 438 833 | 193 307 367 | 2 426 392 406 |
| 24165130 | ----- Polypropyleen, in primaire vormen | x 1 000 EUR | 157 712 | 155 529 | 138 296 | 1 790 082 |
| | | kg | 167 883 144 | 174 557 525 | 160 271 718 | 2 010 185 811 |
| 24165150 | ---- - Andere polymeren van propyleen of van andere olefinen, in pr. vormen, n.e.g. | x 1 000 EUR | 27 324 | 31 737 | 24 924 | 332 412 |
| | | kg | 30 661 780 | 39 881 308 | 33 035 649 | 416 206 595 |
| 241653 | ---- Acrylpolymeren in primaire vormen | x 1 000 EUR | 39 296 | 37 221 | 33 786 | 399 627 |

(1) Leveringen m.i.v. aan het buitenland geleverd maakloonwerk.

(2) Statistische classering van producten gekoppeld aan activiteiten - CPA (2-6 cijfers): Prodcorm-lijst (8 cijfers).

PRODCOM - Leveringen per product

Leveringen (1) in waarde en in hoeveelheid volgens de CPA en de Prodcom-lijst (voorlopige cijfers) - vervolg

| Code (2) | Omschrijving | Eenheid | 2006 | | | 2006 |
|----------|--|----------------|-------------------|-------------------|-------------------|--------------------|
| | | | Oktober | November | December | |
| 241654 | ---- Polyamiden in primaire vormen | kg | 22 707 872 | 22 567 775 | 19 991 409 | 242 222 406 |
| | | x 1 000 EUR | 29 071 | 26 899 | 25 071 | 342 936 |
| | | kg | 15 671 565 | 14 821 578 | 14 238 097 | 187 548 265 |
| 241656 | ---- Andere aminoharsen, fenolharsen en polyurethanen, in primaire vormen | x 1 000 EUR | 110 202 | 104 194 | 81 205 | 1 238 721 |
| | waarvan: | kg | 66 969 298 | 61 126 585 | 48 087 502 | 730 726 369 |
| 24165670 | ----- Polyurethanen, in primaire vormen | x 1 000 EUR | 103 321 | 97 600 | 76 879 | 1 164 482 |
| | | kg | 63 638 839 | 57 794 006 | 45 954 341 | 695 117 881 |
| 241658 | ---- Andere kunststoffen in primaire vormen n.e.g. | x 1 000 EUR | 12 306 | 10 720 | 7 730 | 125 764 |
| | | kg | 9 771 653 | 9 113 275 | 6 699 788 | 106 879 999 |
| 24166000 | --- Resten en afval van kunststoffen | x 1 000 EUR | 340 | 265 | 527 | 3 875 |
| | | kg | 724 557 | 673 074 | 894 591 | 8 623 543 |
| 241710 | -- Synthetische rubber | x 1 000 EUR | 49 383 | 47 986 | 41 414 | 592 699 |
| | | kg | 27 033 415 | 25 916 670 | 22 439 705 | 326 024 122 |
| 24201 | - VERDELINGSMIDDELEN EN ANDERE CHEMISCHE PRODUCTEN VOOR DE LANDBOUW | x 1 000 EUR | 21 354 | 23 506 | 22 610 | 369 392 |
| | WAARVAN: | kg act. subst. | 10 879 507 | 12 463 290 | 13 940 699 | 166 165 966 |
| 242014 | -- Desinfectiemiddelen | x 1 000 EUR | 1 568 | 1 710 | 1 666 | 19 243 |
| | waarvan: | kg act. subst. | 583 215 | 665 774 | 639 847 | 7 045 312 |
| 24201430 | --- Ontsmettingsmiddelen op basis van ammonium | x 1 000 EUR | 553 | 669 | 603 | 7 029 |
| | | kg act. subst. | 162 725 | 169 059 | 173 878 | 1 987 297 |
| 2430 | - VERF, VERNIS E.D., DRUKINKT EN MASTIEK | x 1 000 EUR | 100 426 | 73 806 | 78 385 | 1 050 978 |
| | | kg | 34 670 948 | 32 558 928 | 24 740 578 | 373 186 927 |
| 24301 | -- Verf en vernis op basis van polymeren | x 1 000 EUR | 55 728 | 35 311 | 45 858 | 580 866 |
| | | kg | 15 133 760 | 13 825 359 | 10 961 402 | 162 571 007 |
| 243011 | --- Verf en vernis op basis van acryl- of vinylpolymeren, in een waterig medium | x 1 000 EUR | 15 255 | 12 210 | 10 468 | 163 016 |
| | | kg | 2 997 624 | 2 661 487 | 1 917 333 | 34 321 550 |
| 24301150 | ---- Verf ... op basis van acryl- of vinylpolymeren, in een waterig medium | x 1 000 EUR | 9 728 | 8 223 | 6 655 | 110 140 |
| | | kg | 2 392 175 | 2 204 032 | 1 525 616 | 28 457 460 |
| 24301170 | ---- Andere verf en vernis, gedispergeerd of opgelost in een waterig medium | x 1 000 EUR | 5 527 | 3 987 | 3 813 | 52 876 |
| | | kg | 605 449 | 457 455 | 391 717 | 5 864 090 |
| 243012 | --- Verf en vernis op basis van polyesters, acryl- of vinylpolymeren, in een niet-waterig medium | x 1 000 EUR | 40 473 | 23 101 | 35 390 | 417 850 |
| | waarvan: | kg | 12 136 136 | 11 163 872 | 9 044 069 | 128 249 457 |
| 24301225 | ---- Verf en vernis op basis van polyesters, zie aant. 4 op GS-post 32, indien zij meer dan 50% oplosmiddelen bevatten | x 1 000 EUR | 557 | 530 | 423 | 6 614 |
| | | kg | 117 617 | 107 341 | 87 469 | 1 415 766 |
| 24301229 | ---- Andere verf en vernis op basis van polyesters | x 1 000 EUR | 4 629 | 5 927 | 2 972 | 52 852 |
| | | kg | 1 447 537 | 1 201 519 | 990 357 | 15 812 431 |
| 24301270 | ---- Verf en vernis : oplossingen | x 1 000 EUR | 2 429 | 1 528 | 1 558 | 25 726 |
| | | kg | 992 978 | 834 846 | 573 297 | 10 691 233 |
| 24301290 | ---- Andere verf en vernis op basis van synthetische en gewijzigde natuurlijke polymeren | x 1 000 EUR | 15 452 | 11 001 | 12 812 | 165 045 |
| | | kg | 4 677 866 | 4 326 382 | 3 216 937 | 48 938 048 |
| 24302 | -- Andere verf en vernis en soortgelijke producten; verf voor kunstschilders en drukinkt | x 1 000 EUR | 44 697 | 38 495 | 32 526 | 470 112 |
| | waarvan: | kg | 19 537 188 | 18 733 569 | 13 779 176 | 210 615 920 |
| 24302253 | --- Stopverf, harscement en ander mastiek 'kit' | x 1 000 EUR | 8 661 | 8 837 | 5 644 | 90 035 |
| | | kg | 4 947 639 | 5 338 348 | 3 296 464 | 54 369 310 |
| 24302260 | --- Niet-voorstevaste preparaten van de soort gebruikt voor het bestrijken of bepleisteren van metselwerk | x 1 000 EUR | 1 771 | 1 449 | 1 053 | 17 856 |
| | | kg | 3 052 089 | 2 893 434 | 2 109 842 | 32 012 290 |
| 24302273 | --- Organische oplosmiddelen en verduuners op basis van butylacetaat n.e.g. | x 1 000 EUR | 68 | 59 | 71 | 1 007 |
| | | kg | 25 853 | 22 960 | 29 490 | 571 935 |
| 24302279 | --- Andere organische oplosmiddelen en verduuners, n.e.g. | x 1 000 EUR | 2 897 | 1 930 | 2 268 | 29 604 |
| | | kg | 1 904 153 | 1 354 021 | 1 333 984 | 20 175 070 |
| 243024 | --- Drukinkt | x 1 000 EUR | 18 917 | 19 414 | 14 852 | 215 558 |

(1) Leveringen m.i.v. aan het buitenland geleverd maakloonwerk.

(2) Statistische classering van producten gekoppeld aan activiteiten - CPA (2-6 cijfers): Prodcom-lijst (8 cijfers).

**Leveringen (1) in waarde en in hoeveelheid volgens de CPA en de Prodcou-lijst
(voorlopige cijfers) - vervolg**

| Code (2) | Omschrijving | Eenheid | 2006 | | | 2006 |
|----------|---|-------------|----------------|----------------|----------------|------------------|
| | | | Oktober | November | December | |
| 24302450 | ---- Zwarte drukinkt | kg | 6 032 380 | 5 954 649 | 4 567 306 | 66 504 675 |
| | | x 1 000 EUR | 2 133 | 1 970 | 1 651 | 21 292 |
| 24302470 | ---- Andere drukinkt | kg | 1 777 671 | 1 610 666 | 1 347 601 | 17 967 225 |
| | | x 1 000 EUR | 16 784 | 17 444 | 13 201 | 194 266 |
| | | kg | 4 254 709 | 4 343 983 | 3 219 705 | 48 537 450 |
| 244 | - FARMACEUTISCHE PRODUCTEN, CHEMISCHE EN BOTANISCHE PRODUCTEN VOOR MEDICINAAL GEBRUIK | x 1 000 EUR | 462 654 | 425 349 | 462 795 | 4 948 010 |
| | | - | | | | |
| 2441 | - - Farmaceutische grondstoffen | x 1 000 EUR | 24 372 | 21 892 | 18 435 | 236 056 |
| | waarvan: | - | | | | |
| 244120 | --- Lysine, glutaminezuur en zouten daarvan; quaternaire ammoniumzouten en -hydroxyden; fosfoaminolipiden; amidoverbindingen, en derivaten en zouten daarvan | x 1 000 EUR | 10 028 | 10 602 | 8 309 | 93 768 |
| | | kg | 4 355 770 | 3 848 133 | 4 283 733 | 53 615 825 |
| 24413 | --- Lactonen n.e.g., heterocyclische verbindingen met uitsluitend een of meer stikstofatomen als hetero-atoom, met een niet-geanelleerde pyrazoolring, een pyrimidinering, een piperazinering, een niet-geanelleerde triazinering of een fenothiazinering, niet verder geanelleerd; nucleïnezuren en zouten daarvan; hydantoïne en derivaten daarvan; sulfonamidoverbindingen | x 1 000 EUR | 5 833 | 4 628 | 4 105 | 69 145 |
| | | kg | 2 642 044 | 2 676 864 | 2 014 221 | 28 008 767 |
| 2442 | - - Farmaceutische producten | x 1 000 EUR | 438 281 | 403 456 | 444 360 | 4 711 954 |
| | | - | | | | |
| 24421 | --- Geneesmiddelen | x 1 000 EUR | 230 138 | 200 221 | 232 748 | 2 530 936 |
| | | - | | | | |
| 244211 | ---- Geneesmiddelen bevattende penicillinen of andere antibiotica | x 1 000 EUR | 12 423 | 12 529 | 17 913 | 134 013 |
| | | - | | | | |
| 244212 | ---- Geneesmiddelen bevattende hormonen, doch geen antibiotica | x 1 000 EUR | 13 534 | 13 041 | 11 939 | 148 377 |
| | | - | | | | |
| 244213 | ---- Geneesmiddelen bevattende alkaloiden of derivaten daarvan, doch geen hormonen of antibiotica | x 1 000 EUR | 204 180 | 174 651 | 202 897 | 2 248 546 |
| | | - | | | | |
| 24422 | --- Overige farmaceutische producten | x 1 000 EUR | 208 143 | 203 235 | 211 612 | 2 181 018 |
| | waarvan: | - | | | | |
| 24422430 | ---- Watten, gaas, enz., met farmaceutische zelfstandigheden, o.v.k., n.e.g. | x 1 000 EUR | 269 | 328 | 272 | 4 516 |
| | | - | | | | |
| 245 | - GLYCEROL; ZEEP, WASMIDDELEN, POETS- EN REINIGINGSMIDDELEN, PARFUMS EN KOSMETISCHE ARTIKELEN | x 1 000 EUR | 119 857 | 127 091 | 114 489 | 1 369 628 |
| | | - | | | | |
| 2451 | - - Glycerol, zeep en wasmiddelen, poets- en reinigingsmiddelen | x 1 000 EUR | 84 387 | 85 347 | 77 765 | 934 244 |
| | waarvan: | - | | | | |
| 24512090 | --- Organische tensioactieve producten (excl. zeep), n.e.g. | x 1 000 EUR | 2 446 | 2 157 | 2 349 | 26 868 |
| | | kg | 3 039 264 | 2 562 181 | 2 899 053 | 31 750 682 |
| 24513 | --- Zeep, was- en reinigingsmiddelen | x 1 000 EUR | 57 650 | 57 756 | 54 538 | 626 460 |
| | | kg | 64 347 656 | 63 628 649 | 60 082 895 | 718 860 668 |
| 245131 | ---- Zeep en als zeep te gebruiken organische tensio-actieve producten en bereidingen | x 1 000 EUR | 1 771 | 1 825 | 1 641 | 21 048 |
| | waarvan: | kg | 1 897 783 | 2 013 429 | 1 801 802 | 23 532 928 |
| 24513179 | ----- Zeep in andere vormen | x 1 000 EUR | 789 | 704 | 631 | 9 093 |
| | | kg | 1 040 560 | 1 018 611 | 868 524 | 13 180 173 |
| 245132 | ---- Was- en reinigingsmiddelen | x 1 000 EUR | 55 880 | 55 931 | 52 897 | 605 413 |
| | | kg | 62 449 873 | 61 615 220 | 58 281 093 | 695 327 740 |
| 24513240 | ----- Tensioactieve bereidingen, ook indien zeep bevattend, opgesteld voor de verkoop in het klein (excl. die welke zijn bestemd voor gebruik als zeep) | x 1 000 EUR | 3 943 | 3 737 | 3 482 | 46 648 |
| | | kg | 7 085 910 | 6 441 677 | 6 211 045 | 87 477 151 |

(1) Leveringen m.i.v. aan het buitenland geleverd maakloonwerk.

(2) Statistische classering van producten gekoppeld aan activiteiten - CPA (2-6 cijfers); Prodcou-lijst (8 cijfers).

PRODCOM - Leveringen per product

Leveringen (1) in waarde en in hoeveelheid volgens de CPA en de Prodcom-lijst (voorlopige cijfers) - vervolg

| Code (2) | Omschrijving | Eenheid | 2006 | | | 2006 |
|----------|--|-------------|--------------------|--------------------|--------------------|----------------------|
| | | | Oktober | November | December | |
| 24513250 | ----- Was- en reinigingsmiddelen, o.v.k. | x 1 000 EUR | 40 476 | 40 622 | 38 854 | 427 902 |
| | | kg | 43 224 406 | 42 962 359 | 41 312 573 | 471 685 026 |
| 24513260 | ----- Tensioactieve bereidingen, excl. organische tensioactieve producten n.o.v.k. | x 1 000 EUR | 1 580 | 1 466 | 2 012 | 19 352 |
| | | kg | 847 214 | 709 420 | 935 714 | 9 729 740 |
| 24513270 | ----- Was- en reinigingsmiddelen, n.o.v.k. | x 1 000 EUR | 9 880 | 10 105 | 8 549 | 111 510 |
| | | kg | 11 292 343 | 11 501 764 | 9 821 761 | 126 435 823 |
| 24514 | --- Deodorantia en was | x 1 000 EUR | 1 892 | 1 768 | 1 414 | 20 184 |
| | waarvan: | - | | | | |
| 24514100 | ---- Prep. voor het parfumeren van of het neutraliseren van geuren in vertrekken | x 1 000 EUR | 204 | 156 | 174 | 2 122 |
| | | - | | | | |
| 245143 | ---- Schoensmeer, boenwas, poetsmiddelen voor carrosserieën, glas of metaal | x 1 000 EUR | 754 | 762 | 528 | 8 243 |
| | waarvan: | kg | 520 956 | 527 884 | 356 606 | 5 526 771 |
| 24514383 | ----- Poetsmiddelen voor metalen | x 1 000 EUR | 62 | 78 | 38 | 654 |
| | | kg | 10 372 | 14 196 | 7 068 | 115 050 |
| 24521 | -- Parfums en cosmetische artikelen | x 1 000 EUR | 35 470 | 41 744 | 36 724 | 435 384 |
| | waarvan: | - | | | | |
| 24521400 | --- Poeder, ook indien geperst, voor cosmetisch/toiletgebruik | x 1 000 EUR | 325 | 367 | 287 | 3 641 |
| | | - | | | | |
| 24521500 | --- Andere schoonheidsmiddelen | x 1 000 EUR | 15 703 | 19 706 | 18 185 | 175 283 |
| | | - | | | | |
| 245219 | --- Scheermiddelen; deodorantia voor lichaamsverzorging; badpreparaten; andere parfumerieën, toiletartikelen en cosmetische producten n.e.g. | x 1 000 EUR | 2 728 | 2 489 | 2 528 | 30 065 |
| | waarvan: | - | | | | |
| 24521950 | ---- Deodorantia voor lichaamsverzorging en antitranspiratiemiddelen | x 1 000 EUR | 688 | 576 | 481 | 7 303 |
| | | - | | | | |
| 24521970 | ---- Geparfumeerde badzouten en andere badpreparaten | x 1 000 EUR | 1 601 | 1 303 | 1 466 | 16 871 |
| | | - | | | | |
| 246 | - OVERIGE CHEMISCHE PRODUCTEN | x 1 000 EUR | 277 294 | 275 218 | 227 957 | 3 158 366 |
| | WAARVAN: | - | | | | |
| 246310 | -- Etherische oliën; mengsels van reukstoffen | x 1 000 EUR | 8 048 | 6 612 | 5 096 | 94 073 |
| | | kg | 1 933 597 | 1 571 969 | 1 291 090 | 24 175 976 |
| 24641200 | -- Emulsies voor gevoelige lagen, voor fotografisch gebruik | x 1 000 EUR | 10 930 | 9 900 | 7 259 | 116 777 |
| | | kg | 6 307 406 | 5 828 273 | 4 950 061 | 69 185 896 |
| 2466 | -- Andere chemische producten n.e.g. | x 1 000 EUR | 160 302 | 159 355 | 134 993 | 1 861 301 |
| | waarvan: | kg | 133 138 422 | 124 630 737 | 112 871 865 | 1 569 390 644 |
| 24663 | --- Smeermiddelen; additieven; antivriespreparaten | x 1 000 EUR | 83 375 | 81 918 | 72 040 | 966 562 |
| | waarvan: | kg | 80 437 970 | 75 812 203 | 70 058 713 | 966 541 986 |
| 246631 | ---- Smeermiddelen | x 1 000 EUR | 76 974 | 76 546 | 65 555 | 895 580 |
| | waarvan: | kg | 60 808 322 | 59 030 447 | 51 544 600 | 734 870 309 |
| 24663157 | ----- Andere smeermiddelen < 70 gew.% (aard)olie, of >= 70 gew.% (aard)olie indien karakter niet door olie bepaald wordt | x 1 000 EUR | 47 883 | 47 008 | 41 584 | 561 429 |
| | | kg | 40 181 360 | 38 644 197 | 34 642 345 | 497 706 835 |
| 24663270 | ---- Additieven voor smeerolie | x 1 000 EUR | 3 871 | 3 505 | 3 228 | 42 340 |
| | | kg | 16 039 819 | 14 415 345 | 13 176 634 | 187 565 357 |
| 246642 | --- Modeleerpasta's; tandtechnische waspreparaten en andere preparaten voor tandtechnisch gebruik, op basis van gebrande gips; preparaten en patronen voor brandblusapparaten; bereide voedingsbodems voor het cultiveren van micro-organismen; reageermiddelen voor diagnose of voor laboratoriumgebruik n.e.g. | x 1 000 EUR | 5 367 | 6 263 | 4 610 | 66 919 |
| | | kg | 138 315 | 131 413 | 65 784 | 2 424 814 |
| 246645 | --- Appreteermiddelen, middelen voor het versnellen van het verffproces of van het fixeren van kleurstoffen en dergelijke producten | x 1 000 EUR | 3 925 | 3 415 | 2 606 | 36 930 |
| | | kg | 4 406 351 | 3 942 351 | 3 328 186 | 40 889 255 |

(1) Leveringen m.i.v. aan het buitenland geleverd maakloonwerk.

(2) Statistische classering van producten gekoppeld aan activiteiten - CPA (2-6 cijfers); Prodcom-lijst (8 cijfers).

Leveringen (1) in waarde en in hoeveelheid volgens de CPA en de Prodcom-lijst (voorlopige cijfers) - vervolg

| Code (2) | Omschrijving | Eenheid | 2006 | | | 2006 |
|----------|--|-------------|-------------------|-------------------|-------------------|--------------------|
| | | | Oktober | November | December | |
| 246646 | - - - Beitspreparaten; vloeimiddelen; bereide rubbervulcanisatieversnellers; weekmakers en stabilisatie middelen van gemengde samenstelling voor rubber of kunststof; katalytische preparaten n.e.g.; alkylbenzenen en alkylnaftalenen van gemengde samenstelling n.e.g. | x 1 000 EUR | 34 462 | 36 374 | 21 279 | 388 049 |
| | waarvan: | kg | 13 482 245 | 12 681 797 | 9 189 195 | 148 634 082 |
| 24664620 | - - - Preparaten voor het beitsen van metalen | x 1 000 EUR | 1 329 | 1 207 | 775 | 12 243 |
| | | kg | 403 195 | 374 106 | 222 039 | 3 932 201 |
| 24664650 | - - - Bereide antioxydanten en stabilisatiemiddelen voor rubber of voor kunststof | x 1 000 EUR | 16 469 | 13 551 | 11 377 | 198 501 |
| | | kg | 6 042 374 | 5 019 672 | 4 311 577 | 69 947 784 |
| 246647 | - - - Bereide bindmiddelen voor gietvormen of voor gietkernen; chemische producten en residuen van de chemische of van aanverwante industrieën n.e.g. | x 1 000 EUR | 2 265 | 2 006 | 1 508 | 24 451 |
| | | kg | 4 375 572 | 4 121 896 | 2 869 270 | 51 078 994 |
| 246648 | - - - Diverse andere chemische producten n.e.g. | x 1 000 EUR | 25 159 | 22 902 | 26 774 | 305 365 |
| | waarvan: | kg | 24 270 646 | 21 026 388 | 20 703 693 | 281 031 396 |
| 24664857 | - - - Mengsels van mono-, di- en trivetzure esters van glycerol | x 1 000 EUR | 1 710 | 1 857 | 1 649 | 22 270 |
| | | kg | 1 467 680 | 1 585 566 | 1 461 555 | 19 319 893 |
| 24664867 | - - - Vlamwerende, waterwerende en andere preparaten voor de bescherming van bouwwerken | x 1 000 EUR | 1 516 | 1 104 | 1 108 | 15 807 |
| | | kg | 1 073 511 | 874 465 | 732 339 | 10 590 763 |
| 2470 | - SYNTHETISCHE OF KUNSTMATIGE VEZELS | x 1 000 EUR | 59 811 | 54 841 | 38 620 | 576 667 |
| | WAARVAN: | kg | 30 313 054 | 28 082 038 | 19 358 070 | 307 200 528 |
| 247011 | - - Kabel van synthetische filamenten; synthetische stapelvezels, niet gekaard en niet gekamd | x 1 000 EUR | 16 119 | 13 954 | 7 981 | 160 257 |
| | | kg | 11 443 043 | 9 980 267 | 6 100 870 | 117 528 305 |
| 24701195 | - - - Synthetisch werk en stapelvezels van PP (excl. gekaard, gekamd of op andere wijze bewerkt voor het spinnen) | x 1 000 EUR | 5 484 | 4 879 | 2 457 | 54 857 |
| | | kg | 3 813 153 | 3 403 464 | 1 831 599 | 39 944 863 |
| 24701197 | - - - Overig synthetisch werk en stapelvezels (excl. gekaard, gekamd of op andere wijze bewerkt voor het spinnen) | x 1 000 EUR | 10 635 | 9 076 | 5 524 | 105 400 |
| | | kg | 7 629 890 | 6 576 803 | 4 269 271 | 77 583 442 |
| 247013 | - - Getextureerde garens en andere garens, eendraads | x 1 000 EUR | 30 385 | 28 602 | 19 874 | 267 996 |
| | waarvan: | kg | 13 408 539 | 12 832 515 | 9 093 360 | 129 317 620 |
| 24701323 | - - - Getextureerde garens van polypropyleen (excl. naaigarens) | x 1 000 EUR | 19 911 | 19 125 | 13 690 | 193 027 |
| | | kg | 9 368 232 | 9 228 019 | 6 759 054 | 93 551 798 |
| 25 | PRODUKTEN VAN RUBBER OF KUNSTSTOF | x 1 000 EUR | 519 050 | 495 096 | 403 894 | 5 574 002 |
| 251 | - PRODUKTEN VAN RUBBER | - | - | - | - | - |
| | WAARVAN: | x 1 000 EUR | 48 834 | 46 703 | 36 753 | 518 568 |
| | - | - | - | - | - | - |
| 2513 | - - Overige producten van rubber | x 1 000 EUR | 44 899 | 43 182 | 33 320 | 476 088 |
| | waarvan: | kg | 18 741 826 | 17 449 315 | 12 184 010 | 196 612 066 |
| 251320 | - - - Niet-ge vulcaniseerde rubber en artikelen daarvan; ge vulcaniseerde rubber (niet gehard), in de vorm van draad, koord, platen, vellen, strippen, staven en profielen | x 1 000 EUR | 28 783 | 27 947 | 20 833 | 297 906 |
| | waarvan: | kg | 16 312 203 | 15 238 381 | 10 291 885 | 167 529 395 |
| 25132070 | - - - Platen, vellen en strippen van ge vulcaniseerde rubber | x 1 000 EUR | 14 765 | 15 083 | 12 184 | 152 765 |
| | | kg | 3 786 728 | 3 884 411 | 3 275 132 | 39 506 594 |
| 25132087 | - - - Staven en profielen van niet-geharde ge vulcaniseerd rubber zonder celstructuur | x 1 000 EUR | 2 081 | 1 345 | 788 | 20 570 |
| | | kg | 1 997 907 | 1 515 831 | 580 785 | 18 810 061 |
| 25133070 | - - - Buizen en slangen, van ge vulcaniseerde rubber, met hulpstukken | x 1 000 EUR | 828 | 586 | 478 | 8 482 |
| | | kg | 82 190 | 60 525 | 47 006 | 852 322 |
| 25137 | - - - Artikelen van ge vulcaniseerde rubber n.e.g., geharde rubber, werken van geharde rubber | x 1 000 EUR | 8 716 | 8 596 | 6 467 | 97 775 |
| | waarvan: | kg | 1 450 239 | 1 355 554 | 1 062 915 | 18 114 193 |
| 25137323 | - - - Pakking- en sluitringen, van ge vulcaniseerde rubber | x 1 000 EUR | 2 541 | 2 145 | 2 242 | 27 025 |
| | | kg | 231 940 | 210 434 | 201 096 | 2 443 527 |

(1) Leveringen m.i.v. aan het buitenland geleverd maakloonwerk.

(2) Statistische classering van producten gekoppeld aan activiteiten - CPA (2-6 cijfers): Prodcom-lijst (8 cijfers).

PRODCOM - Leveringen per product

Leveringen (1) in waarde en in hoeveelheid volgens de CPA en de Prodcom-lijst (voorlopige cijfers) - vervolg

| Code (2) | Omschrijving | Eenheid | 2006 | | | 2006 |
|----------|--|-------------|-------------------|-------------------|-------------------|--------------------|
| | | | Oktober | November | December | |
| 25137360 | ---- Andere artikelen van niet-geharde ge vulcaniseerde rubber | x 1 000 EUR | 1 105 | 1 051 | 824 | 13 741 |
| | | kg | 609 915 | 469 290 | 449 463 | 8 660 331 |
| 252 | - PRODUKTEN VAN KUNSTSTOF | x 1 000 EUR | 470 217 | 448 393 | 367 141 | 5 055 434 |
| | | - | | | | |
| 2521 | -- Platen, vellen, buizen en profielen, van kunststof | x 1 000 EUR | 206 908 | 195 260 | 152 332 | 2 231 756 |
| | | kg | 74 691 805 | 70 483 387 | 56 075 453 | 842 208 423 |
| 252110 | --- Monofilament > 1 mm, alsmede staven en profielen, van kunststof | x 1 000 EUR | 25 596 | 24 858 | 16 766 | 275 745 |
| | waarvan: | kg | 11 483 985 | 10 773 288 | 6 986 477 | 115 111 475 |
| 25211070 | ---- Monofilament > 1 mm, staven en profielen, van polymeren van vinylchloride | x 1 000 EUR | 18 742 | 18 258 | 12 133 | 198 566 |
| | | kg | 8 881 812 | 8 369 303 | 5 359 889 | 84 566 388 |
| 25212 | --- Buizen, slangen en hulpstukken daarvoor, van kunststof | x 1 000 EUR | 29 065 | 26 710 | 19 095 | 288 124 |
| | | kg | 9 898 101 | 8 984 785 | 5 986 631 | 102 651 498 |
| 252121 | ---- Kunstvormen van geharde proteïne of van cellulosekunststof; stijve buizen en slangen van kunststof | x 1 000 EUR | 16 522 | 15 175 | 10 928 | 167 492 |
| | waarvan: | kg | 7 623 696 | 6 759 019 | 4 426 203 | 77 709 770 |
| 25212157 | ---- - Stijve buizen en slangen, van polymeren van vinylchloride | x 1 000 EUR | 5 406 | 4 767 | 2 668 | 52 835 |
| | | kg | 4 349 621 | 3 866 884 | 2 435 127 | 44 379 865 |
| 252122 | ---- Andere buizen, slangen en hulpstukken van kunststof | x 1 000 EUR | 12 542 | 11 534 | 8 167 | 120 632 |
| | waarvan: | kg | 2 274 405 | 2 225 766 | 1 560 428 | 24 941 728 |
| 25212220 | ---- - Flexibele buizen en slangen, met een drukweerstand >= 27,6 MPa | x 1 000 EUR | 4 294 | 3 566 | 3 036 | 40 905 |
| | | kg | 461 087 | 369 831 | 363 710 | 4 696 344 |
| 25212235 | ---- - Niet-versterkte buizen en slangen, zonder hulpstukken, n.e.g. | x 1 000 EUR | 4 519 | 4 636 | 3 200 | 47 854 |
| | | kg | 1 493 175 | 1 533 540 | 1 035 700 | 17 205 039 |
| 252130 | --- Platen, vellen, foliën, stroken en strippen, van kunststof, niet gecombineerd met andere stoffen, niet op een drager | x 1 000 EUR | 98 846 | 91 604 | 78 787 | 1 117 415 |
| | waarvan: | kg | 38 789 685 | 36 601 865 | 32 966 500 | 475 132 913 |
| 25213010 | ---- Platen, van polymeren van ethyleen, niet versterkt, dik <= 0,125 mm | x 1 000 EUR | 25 780 | 24 321 | 20 488 | 322 809 |
| | | kg | 12 148 980 | 11 642 730 | 9 769 848 | 161 002 253 |
| 25213017 | ---- Platen, van polymeren van ethyleen, niet versterkt, dik > 0,125 mm | x 1 000 EUR | 5 536 | 5 661 | 4 713 | 70 035 |
| | | kg | 1 989 724 | 2 198 729 | 2 024 455 | 27 991 570 |
| 25213021 | ---- Platen, van biaxiaal gerichte polymeren van propyleen, dik <= 0,10 mm | x 1 000 EUR | 30 222 | 24 893 | 22 937 | 296 788 |
| | | kg | 11 034 770 | 8 886 639 | 8 965 065 | 112 104 877 |
| 25213029 | ---- Andere stroken, dik > 0,10 mm | x 1 000 EUR | 3 367 | 2 928 | 2 750 | 35 961 |
| | | kg | 1 533 163 | 1 345 102 | 1 280 478 | 16 751 351 |
| 25213030 | ---- Platen ..., van polymeren van styreen, niet versterkt, enz. | x 1 000 EUR | 4 648 | 5 775 | 4 951 | 65 991 |
| | | kg | 3 151 236 | 3 816 730 | 3 562 088 | 47 473 300 |
| 25213036 | ---- Platen, vellen, foliën, stroken en strippen, van polymeren van vinylchloride, bevattende >= 6% weekmakers, dikte > 1 mm | x 1 000 EUR | 290 | 210 | 231 | 3 515 |
| | | kg | 187 408 | 148 797 | 150 961 | 2 582 568 |
| 25213038 | ---- Platen, vellen, foliën, stroken en strippen, van polymeren van vinylchloride, bevattende < 6% weekmakers, dikte > 1 mm | x 1 000 EUR | 1 122 | 1 247 | 480 | 13 993 |
| | | kg | 549 391 | 521 817 | 251 503 | 6 191 612 |
| 25213053 | ---- Platen ..., van polymethylmethacrylaat, niet versterkt, enz. | x 1 000 EUR | 484 | 330 | 173 | 3 536 |
| | | kg | 87 705 | 63 445 | 50 159 | 913 711 |
| 25214 | --- Andere platen, vellen, foliën, stroken en strippen, van kunststof | x 1 000 EUR | 53 402 | 52 089 | 37 684 | 550 472 |
| | | kg | 14 520 034 | 14 123 449 | 10 135 845 | 149 312 537 |
| 252141 | ---- Andere platen, vellen, foliën, stroken en strippen, van kunststof, met celstructuur | x 1 000 EUR | 38 548 | 38 138 | 26 518 | 386 630 |
| | waarvan: | kg | 10 841 858 | 10 685 950 | 7 515 103 | 108 901 736 |

(1) Leveringen m.i.v. aan het buitenland geleverd maakloonwerk.

(2) Statistische classering van producten gekoppeld aan activiteiten - CPA (2-6 cijfers): Prodcom-lijst (8 cijfers).

**Leveringen (1) in waarde en in hoeveelheid volgens de CPA en de Prodcom-lijst
(voorlopige cijfers) - vervolg**

| Code (2) | Omschrijving | Eenheid | 2006 | | | 2006 |
|----------|--|---------------------|-----------------------|-----------------------|-----------------------|--------------------------|
| | | | Oktober | November | December | |
| 25214150 | ---- Platen ... met celstructuur, van polymeren van urethanen | x 1 000 EUR kg | 25 874 7 024 649 | 26 567 7 047 823 | 17 879 4 923 173 | 263 732 70 640 409 |
| 252142 | ---- Andere platen, vellen, foliën, stroken en strippen, van kunststof, zonder celstructuur | x 1 000 EUR kg | 14 854 3 678 176 | 13 951 3 437 499 | 11 166 2 620 742 | 163 842 40 410 801 |
| 25214279 | ---- - Andere platen, vellen, foliën en strip van polymerisatieproducten | x 1 000 EUR kg | 3 395 609 005 | 2 489 508 927 | 2 921 447 439 | 34 415 6 647 632 |
| 25221 | -- Verpakkingsmateriaal van kunststof | x 1 000 EUR - | 74 618 | 72 522 | 60 879 | 859 812 |
| 25221100 | --- Zakken van polymeren van ethyleen | x 1 000 EUR kg | 8 640 3 847 278 | 8 679 3 774 064 | 7 988 3 468 170 | 92 577 41 311 373 |
| 25221200 | --- Zakken van andere kunststof (excl. ethyleen) | x 1 000 EUR kg | 812 290 631 | 753 275 630 | 343 103 808 | 7 368 2 522 881 |
| 25221300 | --- Dozen, bakken, kisten en dergelijke artikelen, van kunststof | x 1 000 EUR kg | 21 371 7 215 721 | 21 780 7 900 323 | 18 256 5 989 509 | 257 229 91 493 981 |
| 252214 | --- Flessen, flacons en dergelijke artikelen van kunststof | x 1 000 EUR p/st | 27 052 474 354 780 | 25 489 435 662 448 | 21 761 393 081 093 | 327 267 5 796 608 703 |
| 25221450 | ---- Flessen, flacons en dergelijke artikelen, van kunststof, <= 2 l | x 1 000 EUR p/st | 22 659 464 407 597 | 21 328 425 826 355 | 18 077 384 665 120 | 276 944 5 681 126 491 |
| 25221470 | ---- Flessen, flacons en dergelijke artikelen, van kunststof, > 2 l | x 1 000 EUR p/st | 4 393 9 947 183 | 4 161 9 836 093 | 3 684 8 415 973 | 50 323 115 482 212 |
| 252215 | --- Ander verpakkingsmateriaal van kunststof | x 1 000 EUR - | 16 744 | 15 821 | 12 532 | 175 370 |
| 25221527 | ---- Stoppen, deksels en andere sluitingen, van kunststof | x 1 000 EUR kg | 4 190 889 890 | 3 945 892 704 | 3 566 783 286 | 47 188 10 483 824 |
| 25221540 | ---- - Andere artikelen voor vervoer of verpakking, van kunststof | x 1 000 EUR p/st | 12 108 323 821 001 | 11 479 253 435 792 | 8 706 281 485 163 | 124 224 3 593 394 740 |
| 2523 | -- Kunststofartikelen voor de bouw | x 1 000 EUR - | 68 471 | 68 424 | 59 104 | 690 931 |
| 25231300 | --- Reservoirs ... e.d. bergingsmiddelen, inhoud > 300 l, van kunststof | x 1 000 EUR kg | 1 128 1 258 496 | 810 761 108 | 1 573 1 329 124 | 14 440 13 701 185 |
| 252314 | --- Deuren en ramen, alsmede kozijnen daarvoor en drempels voor deuren; blinden, jaloezieën en dergelijke artikelen, alsmede delen daarvan | x 1 000 EUR - | 37 048 | 36 856 | 33 097 | 360 545 |
| 25231450 | ---- Deuren en ramen, kozijnen en drempels, van kunststof | x 1 000 EUR p/st | 34 752 226 165 | 34 471 204 835 | 31 205 205 748 | 335 744 2 131 141 |
| 25231470 | ---- Blinden, jaloezieën, rolluiken ... en dergelijke artikelen alsmede delen, van kunststof | x 1 000 EUR kg | 2 296 527 000 | 2 385 502 793 | 1 892 444 081 | 24 802 5 995 658 |
| 252315 | --- Andere kunststofartikelen voor de bouw n.e.g. | x 1 000 EUR kg | 9 190 3 996 996 | 8 717 3 564 060 | 8 178 3 041 889 | 98 055 42 032 750 |
| 25231550 | ---- Garnituren en beslag, om blijvend te worden bevestigd, van kunststof | x 1 000 EUR kg | 4 185 1 703 886 | 4 468 1 698 314 | 3 524 1 400 824 | 50 863 20 004 553 |
| 25231590 | ---- - Andere artikelen van kunststof voor de bouw | x 1 000 EUR kg | 5 004 2 293 110 | 4 249 1 865 746 | 4 654 1 641 065 | 47 192 22 028 197 |
| 2524 | -- Overige produkten van kunststof | x 1 000 EUR - | 120 219 | 112 187 | 94 826 | 1 272 936 |
| 25242 | --- Andere produkten van kunststof n.e.g. | x 1 000 EUR - | 105 356 | 97 381 | 83 528 | 1 110 041 |
| 252421 | ---- Platen, vellen, foliën, strippen en andere platte produkten van kunststof, zelfklevend, op rollen, met een breedte <= 20cm | x 1 000 EUR kg | 11 784 1 107 679 | 8 956 1 088 038 | 7 587 955 180 | 106 509 13 152 840 |

(1) Leveringen m.i.v. aan het buitenland geleverd maakloonwerk.

(2) Statistische classering van producten gekoppeld aan activiteiten - CPA (2-6 cijfers): Prodcom-lijst (8 cijfers).

PRODCOM - Leveringen per product

Leveringen (1) in waarde en in hoeveelheid volgens de CPA en de Prodcom-lijst (voorlopige cijfers) - vervolg

| Code (2) | Omschrijving | Eenheid | 2006 | | | 2006 |
|----------|--|-------------|------------------|------------------|------------------|-------------------|
| | | | Oktober | November | December | |
| 252422 | --- Andere zelfklevende band, platen, strippen, vellen, foliën, op rollen, en andere platte producten van kunststof n.e.g. | x 1 000 EUR | 15 244 | 13 035 | 9 775 | 146 680 |
| | waarvan: | kg | 2 287 192 | 2 034 576 | 1 421 786 | 22 891 549 |
| 25242270 | ---- Platen ..., van polymerisatieproducten verkregen door additie | x 1 000 EUR | 7 566 | 6 289 | 4 448 | 71 182 |
| | | kg | 1 235 890 | 1 050 709 | 727 279 | 12 416 178 |
| 252423 | --- Vaatwerk, andere huishoudelijke artikelen en toiletartikelen, van kunststof | x 1 000 EUR | 13 876 | 14 076 | 12 187 | 150 506 |
| | waarvan: | kg | 2 831 419 | 3 110 329 | 2 880 856 | 33 544 094 |
| 25242320 | ---- Keuken- en tafelgerei van kunststof | x 1 000 EUR | 9 945 | 10 377 | 8 480 | 106 851 |
| | | kg | 1 850 096 | 1 869 421 | 1 860 972 | 20 944 962 |
| 252428 | --- Beslag voor meubelen, carrosserieën en dergelijke, beeldjes en andere versieringsvoorwerpen en dergelijke van kunststof | x 1 000 EUR | 42 255 | 40 187 | 32 057 | 469 971 |
| | waarvan: | - | - | - | - | - |
| 25242870 | ---- Andere artikelen van kunststof en artikelen van ander materiaal | x 1 000 EUR | 35 552 | 33 859 | 26 452 | 381 088 |
| | | - | - | - | - | - |
| 252490 | --- Vervaardiging van kunststofartikelen | x 1 000 EUR | 14 863 | 14 807 | 11 298 | 162 895 |
| | waarvan: | - | - | - | - | - |
| 25249010 | ---- Delen van kunststof voor machines, kernreactoren, stoomketels, mechanieke werktuigen | x 1 000 EUR | 3 132 | 2 883 | 2 731 | 33 533 |
| | | - | - | - | - | - |
| 25249030 | ---- Delen van kunststof voor zend- of ontvangapparaten, radio- en televisietoestellen | x 1 000 EUR | 2 233 | 1 797 | 1 239 | 21 816 |
| | | - | - | - | - | - |
| 25249060 | --- Delen van kunststof voor voertuigen voor vervoer over land | x 1 000 EUR | 3 795 | 4 565 | 2 746 | 42 560 |
| | | - | - | - | - | - |
| 25249093 | --- Delen van kunststof voor andere elektrische toestellen en apparaten | x 1 000 EUR | 2 118 | 2 007 | 1 377 | 23 386 |
| | | - | - | - | - | - |
| 26 | OVERIGE NIET-METAALHOUDENDE MINERALE PRODUKTEN | x 1 000 EUR | 542 658 | 509 416 | 396 265 | 5 612 212 |
| | WAARVAN: | - | - | - | - | - |
| 261 | - GLAS EN PRODUKTEN VAN GLAS | x 1 000 EUR | 163 677 | 158 132 | 126 765 | 1 699 053 |
| | | - | - | - | - | - |
| 26111 | - - Vuurgepolijst glas ("float glass") | x 1 000 EUR | 39 571 | 37 497 | 26 182 | 383 323 |
| | waarvan: | m2 | 9 438 526 | 8 830 668 | 6 219 181 | 93 099 696 |
| 26111280 | --- Ander vuurgepolijst, geslepen of gepolijst glas, n.e.g. | x 1 000 EUR | 11 263 | 10 734 | 8 836 | 123 267 |
| | | m2 | 3 227 170 | 3 014 438 | 2 648 780 | 36 705 737 |
| 26121 | - - Gevormd en bewerkt vlakglas | x 1 000 EUR | 61 063 | 60 922 | 42 406 | 634 696 |
| | | - | - | - | - | - |
| 261211 | --- Glas, in platen, gebogen, met schuin geslepen randen, gegraveerd, van gaten voorzien, geëmailleerd of op andere wijze bewerkt, doch niet onlijst, enz. | x 1 000 EUR | 2 070 | 2 341 | 1 547 | 23 237 |
| | | kg | 1 551 042 | 1 651 664 | 1 247 499 | 16 951 509 |
| 261212 | --- Veiligheidsglas | x 1 000 EUR | 31 524 | 33 030 | 20 276 | 342 908 |
| | waarvan: | - | - | - | - | - |
| 26121230 | ---- Veiligheidsglas bestaande uit geharde glasplaten, n.e.g. | x 1 000 EUR | 1 408 | 1 151 | 978 | 13 701 |
| | | m2 | 49 048 | 36 865 | 31 730 | 476 282 |
| 26121255 | ---- Veiligheidsglas bestaande uit opeengekitte glasplaten, voor automobielen | x 1 000 EUR | 9 195 | 9 604 | 6 397 | 97 447 |
| | | kg | 3 066 861 | 3 375 345 | 2 205 831 | 31 101 764 |
| 26121270 | ---- Veiligheidsglas bestaande uit opeengekitte glasplaten, n.e.g. | x 1 000 EUR | 12 833 | 13 096 | 8 548 | 124 766 |
| | | m2 | 887 659 | 900 302 | 549 544 | 9 020 101 |
| 261213 | --- Spiegels van glas; meerwandig glas voor isoleringsdoeleinden | x 1 000 EUR | 27 469 | 25 551 | 20 583 | 268 551 |
| | waarvan: | - | - | - | - | - |
| 26121330 | ---- Meerwandig glas voor isoleringsdoeleinden | x 1 000 EUR | 20 671 | 19 429 | 15 702 | 202 583 |
| | | m2 | 530 012 | 500 364 | 386 653 | 5 396 618 |

(1) Leveringen m.i.v. aan het buitenland geleverd maakloonwerk.

(2) Statistische classering van producten gekoppeld aan activiteiten - CPA (2-6 cijfers): Prodcom-lijst (8 cijfers).

**Leveringen (1) in waarde en in hoeveelheid volgens de CPA en de Prodcom-lijst
(voorlopige cijfers) - vervolg**

| Code (2) | Omschrijving | Eenheid | 2006 | | | 2006 |
|----------|---|-------------|---------------|---------------|---------------|----------------|
| | | | Oktober | November | December | |
| 26131 | -- Holgas | x 1 000 EUR | 12 476 | 11 617 | 14 824 | 141 580 |
| | | p/st | 48 318 359 | 44 883 055 | 60 600 395 | 568 637 865 |
| 26141 | -- Glasvezels | x 1 000 EUR | 34 442 | 32 560 | 28 684 | 355 438 |
| | | kg | 29 323 166 | 27 798 669 | 24 702 353 | 304 206 603 |
| 2615 | -- Overig bewerkt glas, inclusief technisch glaswerk | x 1 000 EUR | 16 125 | 15 536 | 14 670 | 184 015 |
| | | - | | | | |
| 26151 | --- Overig half-afgewerkt glas | x 1 000 EUR | 11 357 | 11 099 | 10 421 | 130 548 |
| | | kg | 12 295 355 | 14 800 315 | 14 409 354 | 170 062 081 |
| 26152 | --- Technisch en ander glaswerk | x 1 000 EUR | 4 768 | 4 437 | 4 249 | 53 467 |
| | | - | | | | |
| 26261300 | - VUURVAST CEMENT/MORTEL/BETON EN DERGELIJKE VUURVASTE PREPARATEN, N.E.G. | x 1 000 EUR | 1 434 | 1 785 | 1 259 | 17 396 |
| | | kg | 2 207 109 | 2 114 445 | 2 101 915 | 26 611 265 |
| 26401 | - BAKSTENEN, TEGELS EN ANDER BOUWMATERIAAL, VAN GEBAKKEN KLEI | x 1 000 EUR | 37 927 | 36 523 | 25 996 | 379 770 |
| | WAARVAN: | - | | | | |
| 26401113 | -- Bakstenen voor binnenmuren | x 1 000 EUR | 7 074 | 6 755 | 5 006 | 77 590 |
| | | m3 | 126 893 | 121 213 | 89 428 | 1 430 892 |
| 26401115 | -- Gevelstenen | x 1 000 EUR | 20 786 | 19 900 | 14 143 | 211 495 |
| | | m3 | 121 352 | 115 351 | 78 830 | 1 240 714 |
| 265 | - CEMENT, KALK EN GIPS | x 1 000 EUR | 71 504 | 65 267 | 50 081 | 757 629 |
| | WAARVAN: | kg | 986 402 671 | 899 730 565 | 719 092 979 | 10 801 930 370 |
| 26511 | -- Cement | x 1 000 EUR | 49 685 | 43 668 | 31 181 | 516 185 |
| | waarvan: | kg | 757 581 481 | 664 112 629 | 511 862 781 | 8 192 135 580 |
| 26511290 | --- Ander hydraulisch cement | x 1 000 EUR | 19 241 | 16 222 | 9 914 | 190 725 |
| | | kg | 311 402 790 | 266 329 480 | 188 697 740 | 3 130 361 630 |
| 26521033 | -- Ongebluste kalk | x 1 000 EUR | 12 418 | 12 783 | 12 195 | 142 928 |
| | | kg | 156 821 138 | 161 631 550 | 151 944 943 | 1 816 986 380 |
| 266 | - WERKEN VAN BETON, GIPS EN CEMENT | x 1 000 EUR | 194 041 | 182 878 | 144 509 | 2 014 058 |
| | | - | | | | |
| 2661 | -- Werken van beton voor de bouw | x 1 000 EUR | 105 953 | 101 354 | 80 663 | 1 111 074 |
| | | - | | | | |
| 26611 | --- Werken van beton voor de bouw | x 1 000 EUR | 102 434 | 97 637 | 75 732 | 1 068 250 |
| | | kg | 1 197 441 726 | 1 101 893 662 | 841 601 957 | 12 508 205 530 |
| 266111 | ---- Dakpannen, tegels, bouwstenen en dergelijke artikelen, van cement, van beton of van kunststeen | x 1 000 EUR | 29 761 | 24 969 | 17 299 | 312 541 |
| | | kg | 517 343 930 | 431 627 308 | 307 818 231 | 5 376 666 780 |
| 26611130 | ----- Blokken en stenen voor het bouwbedrijf, van cement, beton of kunststeen | x 1 000 EUR | 9 605 | 8 739 | 5 675 | 96 634 |
| | | kg | 232 516 954 | 205 153 701 | 137 273 416 | 2 305 222 079 |
| 26611150 | ----- Tegels en dergelijke artikelen, van cement, beton of kunststeen | x 1 000 EUR | 20 156 | 16 229 | 11 624 | 215 907 |
| | | kg | 284 826 976 | 226 473 607 | 170 544 815 | 3 071 444 701 |
| 26611200 | ----- Geprefabriceerde bouwelementen van cement, beton of kunststeen | x 1 000 EUR | 66 874 | 67 787 | 54 697 | 697 964 |
| | | kg | 629 668 568 | 628 480 536 | 504 613 288 | 6 636 313 861 |
| 26611300 | ----- Buizen van cement, beton of kunststeen | x 1 000 EUR | 5 799 | 4 881 | 3 737 | 57 745 |
| | | kg | 50 429 228 | 41 785 818 | 29 170 438 | 495 224 889 |
| 26612000 | --- Geprefabriceerde bouwwerken van cement | x 1 000 EUR | 3 519 | 3 717 | 4 931 | 42 825 |
| | | - | | | | |
| 266210 | -- Werken van gips voor de bouw | x 1 000 EUR | 11 003 | 10 472 | 7 825 | 117 139 |
| | | m2 | 6 727 783 | 6 601 440 | 4 985 645 | 72 156 600 |
| 26631000 | -- Stortklaar beton | x 1 000 EUR | 55 382 | 53 355 | 42 990 | 577 360 |
| | | kg | 2 113 262 060 | 2 056 226 733 | 1 599 957 090 | 21 739 566 931 |
| 26641000 | -- Fabrieksmatig vervaardigde mortel | x 1 000 EUR | 5 660 | 4 395 | 2 961 | 52 395 |
| | | kg | 138 290 323 | 84 427 688 | 61 454 929 | 1 021 780 334 |
| 26651 | -- Artikelen van vezelcement | x 1 000 EUR | 10 913 | 8 798 | 6 552 | 102 586 |
| | | - | | | | |
| 26661 | -- Andere werken van gips, beton en cement | x 1 000 EUR | 5 130 | 4 503 | 3 519 | 53 504 |
| | | kg | 31 508 265 | 26 476 651 | 29 570 400 | 329 744 317 |
| 26701 | - GEHOUWEN, BEWERKT EN AFGEWERKT BOUW- EN SIERSTEEN EN WERKEN DAARVAN | x 1 000 EUR | 23 438 | 21 749 | 17 278 | 239 829 |

(1) Leveringen m.i.v. aan het buitenland geleverd maakloonwerk.

(2) Statistische classering van producten gekoppeld aan activiteiten - CPA (2-6 cijfers): Prodcom-lijst (8 cijfers).

PRODCOM - Leveringen per product

Leveringen (1) in waarde en in hoeveelheid volgens de CPA en de Prodcom-lijst (voorlopige cijfers) - vervolg

| Code (2) | Omschrijving | Eenheid | 2006 | | | 2006 |
|----------|--|-------------|------------------|------------------|------------------|-------------------|
| | | | Oktober | November | December | |
| 26701100 | - - Marmer, travertijn, albast, behakt/bezaagd, platte/effen kanten, anders bew. | kg | 140 558 695 | 125 052 852 | 91 829 201 | 1 444 288 697 |
| | | x 1 000 EUR | 2 994 | 2 844 | 3 197 | 33 645 |
| | | kg | 1 725 455 | 1 596 401 | 1 780 595 | 18 797 667 |
| 267012 | - - Andere werken van steen, bewerkte steen daaronder begrepen; andere korrels en splinters (scherven) en ander poeder van natuursteen, kunstmatig gekleurd; werken van samengeklit leigruis | x 1 000 EUR | 20 444 | 18 904 | 14 081 | 206 184 |
| | waarvan: | kg | 138 833 240 | 123 456 451 | 90 048 606 | 1 425 491 030 |
| 26701210 | - - - Stenen voor bestrating, plaveien ..., van natuursteen (excl. leisteen) | x 1 000 EUR | 2 584 | 2 718 | 1 835 | 25 415 |
| | | kg | 36 825 264 | 35 739 873 | 23 889 342 | 336 658 280 |
| 26701240 | - - - Andere kalksteen, n.e.g., behakt/bezaagd, platte/effen kanten, anders bewerkt | x 1 000 EUR | 5 299 | 5 358 | 3 680 | 56 909 |
| | | kg | 6 627 983 | 6 610 486 | 4 311 017 | 68 806 944 |
| 26701260 | - - - Graniet, behakt/bezaagd, platte/effen kanten, anders bewerkt | x 1 000 EUR | 10 392 | 9 078 | 6 905 | 102 349 |
| | | kg | 12 422 395 | 10 874 602 | 8 490 264 | 124 765 124 |
| 268 | - ANDERE NIET-METAALHOUDENDE MINERALE PRODUCTEN | x 1 000 EUR | 40 440 | 33 052 | 21 811 | 390 730 |
| 26811 | - - Schuur-, slijp- en polijstmiddelen | x 1 000 EUR | 1 493 | 1 378 | 1 112 | 15 081 |
| 26821 | - - Overige niet-metaalhoudende minerale producten n.e.g. | x 1 000 EUR | 38 946 | 31 675 | 20 700 | 375 650 |
| | waarvan: | - | | | | |
| 26821253 | - - - Dakbedekkingsmateriaal of dampdichte vliezen gebaseerd op bitumen in rollen | x 1 000 EUR | 14 478 | 13 458 | 7 688 | 150 324 |
| | | m2 | 5 261 307 | 4 987 494 | 3 084 427 | 55 227 532 |
| 268216 | - - - Niet-metaalhoudende minerale producten n.e.g. | x 1 000 EUR | 13 300 | 10 984 | 8 404 | 124 029 |
| | waarvan: | kg | 31 757 888 | 32 169 470 | 22 254 969 | 325 062 907 |
| 26821630 | - - - Mengsels en werken van minerale stoffen voor warmte-isolering, geluiddemping | x 1 000 EUR | 9 725 | 8 704 | 6 549 | 97 850 |
| | | kg | 9 941 072 | 9 033 480 | 6 186 753 | 99 133 813 |
| 27 | VERVAARDIGING VAN METALEN IN PRIMAIRE VORM | x 1 000 EUR | 1 878 614 | 1 796 923 | 1 460 236 | 20 361 511 |
| 2710 | - VERVAARDIGING VAN IJZER EN STAAL EN VAN FERROLEGERINGEN | x 1 000 EUR | 1 100 131 | 1 098 336 | 871 077 | 12 623 700 |
| | WAARVAN: | - | | | | |
| 27101 | - - Producten van ijzer en staal, in primaire vormen; slakken, wasschilfers en afval, van ijzer en van staal | x 1 000 EUR | 6 762 | 7 087 | 5 594 | 83 849 |
| | | kg | 203 458 944 | 183 249 743 | 177 849 497 | 2 232 962 043 |
| 271060 | - - Warmgewalste platte producten van staal, doch niet van roestvrij of van snelstaal | x 1 000 EUR | 291 717 | 284 422 | 219 229 | 2 991 562 |
| | | kg | 570 863 358 | 568 196 514 | 418 345 420 | 6 172 375 612 |
| 27108 | - - Warmgewalst walsdraad en warmgewalste staven | x 1 000 EUR | 39 807 | 33 833 | 24 191 | 394 509 |
| | | kg | 99 289 206 | 94 462 339 | 62 553 237 | 1 093 632 467 |
| 272 | - BUIZEN | x 1 000 EUR | 18 998 | 17 217 | 12 853 | 188 395 |
| | WAARVAN: | kg | 17 998 413 | 15 954 322 | 11 193 381 | 184 163 481 |
| 272220 | - - Hulpstukken (fittings) voor buisleidingen, van ijzer of van staal, n.e.g. | x 1 000 EUR | 3 295 | 3 156 | 3 193 | 35 153 |
| | | kg | 1 144 351 | 1 037 608 | 1 176 493 | 12 968 459 |
| 273 | - OVERIG IJZER EN STAAL EN NIET-EGKS-FERROLEGERINGEN | x 1 000 EUR | 119 934 | 112 480 | 88 458 | 1 189 789 |
| | | kg | 119 392 627 | 107 922 900 | 83 941 602 | 1 223 318 024 |
| 2731 | - - Koud getrokken produkten | x 1 000 EUR | 4 093 | 3 759 | 2 402 | 36 152 |
| | | kg | 6 050 004 | 5 173 618 | 3 782 615 | 56 506 794 |
| 2732 | - - Koud gewalst bandstaal | x 1 000 EUR | 30 936 | 28 060 | 25 432 | 284 625 |
| | | kg | 32 460 552 | 27 720 216 | 23 429 010 | 332 135 821 |
| 273210 | - - - Koudgewalste platte producten van staal, niet bekleed, met een breedte van minder dan 600 mm | x 1 000 EUR | 16 588 | 16 249 | 16 031 | 151 642 |
| | | kg | 13 006 456 | 11 875 430 | 10 858 780 | 141 149 664 |

(1) Leveringen m.i.v. aan het buitenland geleverd maakloonwerk.

(2) Statistische classering van producten gekoppeld aan activiteiten - CPA (2-6 cijfers); Prodcom-lijst (8 cijfers).

**Leveringen (1) in waarde en in hoeveelheid volgens de CPA en de Prodcou-list
(voorlopige cijfers) - vervolg**

| Code (2) | Omschrijving | Eenheid | 2006 | | | 2006 |
|----------|---|-------------------|------------------------|------------------------|------------------------|----------------------------|
| | | | Oktober | November | December | |
| 273220 | - - - Koudgewalste platte producten van staal, geplateerd of bekleed, met een breedte van minder dan 600 mm | x 1 000 EUR kg | 14 348 19 454 096 | 11 811 15 844 786 | 9 401 12 570 230 | 132 983 190 986 157 |
| 27331 | - - Koud gevormde of koud gefelste producten van ijzer, van niet-gelegeerd staal of van roestvrij staal | x 1 000 EUR kg | 28 144 22 542 994 | 28 501 23 453 592 | 22 244 18 236 416 | 289 746 243 382 761 |
| 27341 | - - Draad waarvan: | x 1 000 EUR kg | 56 761 58 339 077 | 52 161 51 575 474 | 38 381 38 493 561 | 579 266 591 292 648 |
| 27341130 | - - - Draad van niet-gelegeerd staal, C < 0,25% | x 1 000 EUR kg | 26 806 40 062 072 | 23 608 34 554 099 | 16 139 24 042 578 | 260 651 392 447 908 |
| 274 | - NON-FERRO METALEN WAARVAN: | x 1 000 EUR kg | 610 323 144 634 411 | 543 128 139 439 996 | 467 605 114 015 358 | 6 054 388 1 588 391 612 |
| 274222 | - - Staven en profielen, van aluminium | x 1 000 EUR kg | 50 543 15 734 082 | 47 925 14 463 243 | 28 141 8 463 876 | 494 083 155 603 756 |
| 27422500 | - - Bladaluminium, dikte (zonder onderlaag) <= 0,2 mm | x 1 000 EUR kg | 5 976 1 647 068 | 5 454 1 477 335 | 3 301 826 636 | 59 360 15 466 534 |
| 274226 | - - Buizen en pijpen, alsmede hulpstukken (fittings) voor buisleidingen, van aluminium | x 1 000 EUR kg | 14 897 3 764 782 | 12 719 3 285 830 | 9 568 2 442 342 | 147 648 39 181 243 |
| 2743 | - - Lood, zink en tin en werken daarvan | x 1 000 EUR kg | 103 377 47 707 618 | 110 631 49 772 227 | 99 933 42 401 874 | 1 056 674 555 306 603 |
| 2744 | - - Werken van koper | x 1 000 EUR kg | 279 702 50 304 427 | 236 173 45 544 550 | 191 567 38 804 059 | 2 730 408 540 043 286 |
| 2745 | - - Werken van andere non-ferrometalen | x 1 000 EUR kg | 19 635 773 767 | 21 602 1 058 476 | 18 464 742 582 | 234 013 11 286 421 |
| 275 | - GIETEN VAN METALEN | x 1 000 EUR - | 29 228 - | 25 761 - | 20 242 - | 305 238 - |
| 27511 | - - Gieten van ijzer waarvan: | x 1 000 EUR - | 13 238 - | 11 842 - | 8 495 - | 129 377 - |
| 27511290 | - - - Delen van nodulair gietijzer voor ander gebruik | x 1 000 EUR - | 3 402 - | 3 240 - | 2 241 - | 35 020 - |
| 275113 | - - - Gieten van grijs gietijzer | x 1 000 EUR - | 8 673 - | 7 356 - | 5 361 - | 81 319 - |
| 27511350 | - - - - Delen van overig (lamellair) gietijzer voor andere machines | x 1 000 EUR - | 6 702 - | 5 768 - | 4 171 - | 63 166 - |
| 27511390 | - - - - Delen van overig (lamellair) gietijzer voor ander gebruik | x 1 000 EUR - | 1 972 - | 1 588 - | 1 190 - | 18 154 - |
| 27521090 | - - Delen van gietstaal voor ander gebruik | x 1 000 EUR - | 4 584 - | 3 707 - | 3 672 - | 43 759 - |
| 275310 | - - Gieten van lichte metalen | x 1 000 EUR - | 9 863 - | 8 880 - | 6 916 - | 114 002 - |
| 275410 | - - Gieten van andere non-ferrometalen | x 1 000 EUR - | 1 544 - | 1 333 - | 1 159 - | 18 101 - |
| 28 | PRODUKTEN VAN METAAL, ANDERE DAN MACHINES EN APPARATEN | x 1 000 EUR - | 715 784 - | 702 287 - | 636 293 - | 7 437 579 - |
| 281 | - METALEN CONSTRUCTIEWERKEN | x 1 000 EUR - | 235 382 - | 237 401 - | 226 871 - | 2 506 746 - |
| 2811 | - - Metalen constructiewerken en delen daarvan | x 1 000 EUR - | 186 069 - | 188 881 - | 178 469 - | 1 989 360 - |
| 281110 | - - - Geprefabriceerde bouwwerken van metaal | x 1 000 EUR - | 31 569 - | 34 465 - | 34 213 - | 369 259 - |
| 28111030 | - - - - Geprefabriceerde bouwwerken van ijzer of van staal (o.a. tuinhuisjes, veranda's, garages) | x 1 000 EUR - | 26 938 - | 30 040 - | 30 625 - | 325 697 - |
| 28111050 | - - - - Geprefabriceerde bouwwerken van aluminium (o.a. tuinhuisjes, veranda's, garages) | x 1 000 EUR - | 4 632 - | 4 425 - | 3 588 - | 43 562 - |
| 28112 | - - - Metalen constructiewerken en delen daarvan | x 1 000 EUR kg | 147 671 79 704 176 | 146 910 78 396 751 | 131 859 72 253 843 | 1 544 159 842 864 157 |

(1) Leveringen m.i.v. aan het buitenland geleverd maakloonwerk.

(2) Statistische classering van producten gekoppeld aan activiteiten - CPA (2-6 cijfers); Prodcou-list (8 cijfers).

PRODCOM - Leveringen per product

Leveringen (1) in waarde en in hoeveelheid volgens de CPA en de Prodcom-lijst (voorlopige cijfers) - vervolg

| Code (2) | Omschrijving | Eenheid | 2006 | | | 2006 |
|----------|---|---------------------|---------------------------|---------------------------|---------------------------|------------------------------|
| | | | Oktober | November | December | |
| 28112100 | --- Bruggen en brugdelen, van ijzer of van staal | x 1 000 EUR kg | 3 278 2 104 607 | 2 460 1 836 821 | 1 887 1 425 757 | 28 100 18 929 322 |
| 28112200 | --- Vakwerkmasten en andere masten, van ijzer of van staal | x 1 000 EUR kg | 644 97 011 | 836 120 867 | 650 123 243 | 8 073 1 300 061 |
| 281123 | --- Andere constructiewerken en delen daarvan, platen, staven, profielen, buizen en dergelijke, van ijzer, van staal of van aluminium | x 1 000 EUR kg | 143 749 77 502 558 | 143 614 76 439 063 | 129 322 70 704 843 | 1 507 986 822 634 774 |
| 28112340 | --- Andere constructiewerken, hoofdzakelijk bestaande uit gelaagde profielplaten met isolerende tussenlaag | x 1 000 EUR kg | 15 231 7 509 264 | 15 226 6 792 685 | 13 775 6 001 612 | 157 476 71 905 741 |
| 28112350 | --- Andere constructiewerken, hoofdzakelijk bestaande uit andere platen | x 1 000 EUR kg | 14 210 6 592 011 | 10 574 4 535 679 | 10 927 4 597 316 | 126 548 54 641 470 |
| 28112360 | --- Andere constructiewerken van ijzer of van staal | x 1 000 EUR kg | 88 689 55 333 515 | 91 329 54 670 438 | 84 487 51 317 754 | 949 444 580 435 610 |
| 28112370 | --- Constructiewerken en delen van constructiewerken, van aluminium, n.e.g. | x 1 000 EUR kg | 21 039 2 396 470 | 20 072 2 262 477 | 15 218 1 819 197 | 206 545 22 764 945 |
| 28119100 | --- Installatie van zelfvervaardigde metalen constructiewerken | x 1 000 EUR - | 6 829 - | 7 506 - | 12 397 - | 75 942 - |
| 281210 | -- Deuren en ramen, alsmede kozijnen daarvoor en drempels, van ijzer, van staal en van aluminium | x 1 000 EUR p/st | 49 313 149 206 | 48 520 147 807 | 48 401 138 422 | 517 386 1 559 358 |
| 28121030 | --- Deuren en ramen, kozijnen en drempels, van ijzer of van staal | x 1 000 EUR p/st | 8 954 32 575 | 9 438 35 224 | 8 032 24 163 | 92 218 331 038 |
| 28121050 | --- Deuren en ramen, kozijnen en drempels, van aluminium | x 1 000 EUR p/st | 40 360 116 631 | 39 082 112 583 | 40 370 114 259 | 425 168 1 228 320 |
| 282 | - TANKS, RESERVOIRS EN BERGINGSMIDDELEN, VAN METAAL; RADIATOREN EN KETELS VOOR CENTRALE VERWARMING | x 1 000 EUR - | 82 911 - | 94 366 - | 86 736 - | 870 611 - |
| 2821 | -- Tanks, reservoirs en bergingsmiddelen, van metaal | x 1 000 EUR - | 29 490 - | 39 651 - | 28 927 - | 289 104 - |
| 28211 | --- Tanks, reservoirs en bergingsmiddelen, van ijzer, van staal of van aluminium | x 1 000 EUR kg | 28 685 8 561 788 | 39 055 9 488 385 | 27 640 6 648 610 | 279 078 82 193 979 |
| 28211130 | --- Andere reservoirs, kuipen e.d. bergingsmiddelen, voor vloeistoffen | x 1 000 EUR kg | 13 894 3 756 705 | 11 877 2 812 842 | 15 453 3 478 460 | 129 682 31 862 974 |
| 28211150 | --- Reservoirs, kuipen e.d. bergingsmiddelen, van ijzer of van staal, met een inhoud > 300 l, voor vaste stoffen | x 1 000 EUR kg | 6 249 2 410 345 | 6 554 2 527 884 | 3 951 1 433 225 | 52 187 23 953 998 |
| 28219200 | --- Reparatie en onderhoud van tanks, reservoirs en bergingsmiddelen, van metaal | x 1 000 EUR - | 805 - | 596 - | 1 287 - | 10 027 - |
| 2822 | -- Radiatoren en ketels voor centrale verwarming | x 1 000 EUR - | 53 421 - | 54 715 - | 57 809 - | 581 507 - |
| 28221 | --- Radiatoren en ketels | x 1 000 EUR - | 32 883 - | 30 195 - | 21 076 - | 312 866 - |
| 28221150 | --- Radiatoren, niet-elektrisch verwarmd, en delen daarvan, van ijzer/staal | x 1 000 EUR kg | 27 221 13 552 975 | 25 311 11 979 246 | 17 033 8 225 657 | 266 465 128 203 074 |
| 28221200 | --- Ketels voor centrale verwarming, andere dan die bedoeld bij GS-post 8402 | x 1 000 EUR p/st | 4 698 6 846 | 3 907 5 965 | 3 225 5 104 | 37 934 56 958 |
| 28221300 | --- Delen van ketels voor centrale verwarming | x 1 000 EUR - | 963 - | 977 - | 818 - | 8 466 - |
| 28229200 | --- Reparatie en onderhoud van ketels voor centrale verwarming, al dan niet voor huishoudelijk gebruik | x 1 000 EUR | 20 538 | 24 519 | 36 733 | 268 641 |

(1) Leveringen m.i.v. aan het buitenland geleverd maakloonwerk.

(2) Statistische classering van producten gekoppeld aan activiteiten - CPA (2-6 cijfers): Prodcom-lijst (8 cijfers).

**Leveringen (1) in waarde en in hoeveelheid volgens de CPA en de Prodcom-lijst
(voorlopige cijfers) - vervolg**

| Code (2) | Omschrijving | Eenheid | 2006 | | | 2006 |
|----------|---|-------------|---------|----------|----------|-----------|
| | | | Oktober | November | December | |
| 2830 | - STOOMKETELS, ANDERE DAN WARMWATERKETELS VOOR DE CENTRALE VERWARMING | - | | | | |
| | WAARVAN: | x 1 000 EUR | 43 670 | 36 347 | 48 569 | 391 267 |
| 28309100 | - - Installatie van stoomketels, andere dan warmwaterketels voor de centrale verwarming met inbegrip van de installatie van leidingstelsels van metaal in fabrieken | - | | | | |
| | | x 1 000 EUR | 20 669 | 18 429 | 22 006 | 206 371 |
| 2840 | - SMEDEN, PERSEN, STAMPEN EN PROFIELWALSEN VAN METAAL; POEDERMETALLURGIE | - | | | | |
| | WAARVAN: | x 1 000 EUR | 25 934 | 21 854 | 19 052 | 255 601 |
| 284013 | - - Andere vormbewerkingen van metaal | - | | | | |
| | waarvan: | x 1 000 EUR | 18 152 | 14 515 | 13 108 | 173 492 |
| 28401330 | - - - Pers-, trek- en stansdelen van staal voor andere machines | - | | | | |
| | | x 1 000 EUR | 4 754 | 4 083 | 3 976 | 50 030 |
| 28401340 | - - - Pers-, trek- en stansdelen van staal voor elektrotechnische producten | - | | | | |
| | | x 1 000 EUR | 1 505 | 1 390 | 1 059 | 16 361 |
| 28401370 | - - - Pers-, trek- en stansdelen van non-ferrometalen | - | | | | |
| | | x 1 000 EUR | 9 319 | 6 378 | 5 323 | 70 239 |
| 285 | - OPPERVLAKTEBEHANDELING VAN METAAL; ALGEMENE METAALBEWERKING | - | | | | |
| | | x 1 000 EUR | 120 432 | 116 220 | 97 084 | 1 281 406 |
| 2851 | - - Oppervlaktebehandeling van metaal | - | | | | |
| | | x 1 000 EUR | 65 709 | 63 400 | 53 190 | 690 111 |
| 28511 | - - - Bekleden van metaal | - | | | | |
| | | x 1 000 EUR | 37 941 | 38 030 | 33 928 | 401 483 |
| 285111 | - - - - Bekleden van metaal met metaal | - | | | | |
| | waarvan: | x 1 000 EUR | 30 215 | 29 372 | 27 438 | 321 272 |
| 28511130 | - - - - - Metallische laag (Dompel) | - | | | | |
| | | x 1 000 EUR | 8 197 | 8 229 | 6 424 | 79 299 |
| 28511190 | - - - - - Overige metallische lagen (Elektrolytisch en chemisch vernikkelen, verkoperen, verchromen, enz.) | - | | | | |
| | | x 1 000 EUR | 2 345 | 1 790 | 1 738 | 20 160 |
| 285112 | - - - - Bekleden van metaal met ander materiaal dan metaal | - | | | | |
| | | x 1 000 EUR | 7 726 | 8 657 | 6 490 | 80 211 |
| 28512 | - - - Andere behandeling van metaal | - | | | | |
| | | x 1 000 EUR | 27 768 | 25 370 | 19 262 | 288 628 |
| 28512100 | - - - - Warmtebehandeling (harden e.d.) | - | | | | |
| | | x 1 000 EUR | 2 178 | 2 316 | 1 730 | 25 617 |
| 285122 | - - - - - Andere oppervlaktebehandeling van metaal | - | | | | |
| | waarvan: | x 1 000 EUR | 25 590 | 23 054 | 17 532 | 263 011 |
| 28512230 | - - - - - Lakken e.d. | - | | | | |
| | | x 1 000 EUR | 10 433 | 9 356 | 7 233 | 107 804 |
| 28512290 | - - - - - Overige oppervlaktebewerkingen van metalen | - | | | | |
| | | x 1 000 EUR | 10 774 | 10 136 | 6 974 | 111 093 |
| 2852 | - - Algemene metaalbewerking | - | | | | |
| | | x 1 000 EUR | 54 723 | 52 820 | 43 894 | 591 294 |
| 285210 | - - - Draaien van metalen delen | - | | | | |
| | waarvan: | x 1 000 EUR | 32 246 | 31 156 | 26 633 | 362 671 |
| 28521003 | - - - - Gedraaide metalen delen voor machines en mechanische toestellen | - | | | | |
| | | x 1 000 EUR | 11 045 | 8 298 | 8 466 | 107 979 |
| 28521005 | - - - - Gedraaide metalen delen voor voertuigen voor vervoer te land (m.u.v. die voor rollend spoor- en tramwegmaterieel, vervaardigd door gieten, smeden, persen, stampen, walsen of poedermetallurgie) | - | | | | |
| | | x 1 000 EUR | 16 648 | 17 252 | 13 034 | 193 663 |
| 28522000 | - - - Metalen delen (m.u.v. gedraaide metalen delen) | - | | | | |
| | | x 1 000 EUR | 22 477 | 21 664 | 17 261 | 228 624 |

(1) Leveringen m.i.v. aan het buitenland geleverd maakloonwerk.

(2) Statistische classering van producten gekoppeld aan activiteiten - CPA (2-6 cijfers); Prodcom-lijst (8 cijfers).

PRODCOM - Leveringen per product

Leveringen (1) in waarde en in hoeveelheid volgens de CPA en de Prodcom-lijst (voorlopige cijfers) - vervolg

| Code (2) | Omschrijving | Eenheid | 2006 | | | 2006 |
|----------|--|-------------|----------------|----------------|----------------|------------------|
| | | | Oktober | November | December | |
| 286 | - MESSENMAKERSWERK, GEREEDSCHAP EN IJZERWAREN | x 1 000 EUR | 40 376 | 39 989 | 29 106 | 433 251 |
| | WAARVAN: | - | | | | |
| 286220 | -- Handzagen; zaagbladen van alle soorten | x 1 000 EUR | 1 500 | 1 364 | 991 | 14 932 |
| | | kg | 15 611 | 15 778 | 10 674 | 166 513 |
| 286250 | -- Ander gereedschap | x 1 000 EUR | 8 481 | 8 120 | 7 145 | 84 514 |
| | waarvan: | - | | | | |
| 28625015 | --- Grond- en gesteenteboren met werkzaam deel van diamant (excl. delen) | x 1 000 EUR | 3 182 | 2 792 | 2 078 | 29 532 |
| | | kg | 26 135 | 23 745 | 19 796 | 309 199 |
| 28625024 | --- Trekstenen, -matrijzen, pers- of extrusiematrijzen voor metaalbewerking | x 1 000 EUR | 1 815 | 1 811 | 1 307 | 21 069 |
| | | kg | 53 285 | 48 881 | 33 507 | 580 038 |
| 28625033 | --- Gereedschap voor het stampen en stansen, voor metaalbewerking | x 1 000 EUR | 513 | 348 | 845 | 6 945 |
| | | kg | 4 457 | 4 301 | 6 498 | 72 891 |
| 28625039 | --- Gereedschap voor het stampen en stansen, andere | x 1 000 EUR | 470 | 317 | 353 | 4 126 |
| | | kg | 7 374 | 5 613 | 5 322 | 77 692 |
| 28631 | -- Hangsloten, grendelsloten en andere sloten, van een slot voorziene sluitingen en sluitbeugels, sleutels en delen daarvan, van onedel metaal | x 1 000 EUR | 24 956 | 24 947 | 16 253 | 272 242 |
| | waarvan: | - | | | | |
| 286314 | --- Scharnieren, garnituren, beslag en dergelijke, van onedel metaal, voor automobielen, deuren, vensters, meubelen en voor dergelijke werken | x 1 000 EUR | 21 314 | 21 433 | 13 731 | 233 823 |
| | waarvan: | kg | 3 108 251 | 3 245 224 | 2 213 976 | 36 221 771 |
| 28631440 | ---- Garnituren, beslag, ..., voor gebouwen, van onedel metaal, n.e.g. | x 1 000 EUR | 17 568 | 17 329 | 10 674 | 181 637 |
| | | kg | 2 403 383 | 2 402 407 | 1 627 463 | 26 303 869 |
| 28631460 | ---- Andere garnituren, beslag en dergelijke artikelen, van onedel metaal (excl. die voor automobielen, voor bouwwerken of voor meubelen) | x 1 000 EUR | 346 | 309 | 201 | 3 484 |
| | | kg | 40 524 | 37 176 | 24 396 | 420 781 |
| 287 | - OVERIGE PRODUKTEN VAN METAAL | x 1 000 EUR | 167 079 | 156 111 | 128 875 | 1 698 698 |
| | | - | | | | |
| 28711 | -- Reservoirs, fusten, trommels, bussen, blikken en dergelijke bergingsmiddelen (andere dan voor gas), van ijzer of van staal | x 1 000 EUR | 7 993 | 8 375 | 8 392 | 101 413 |
| | | p/st | 449 388 | 424 245 | 415 084 | 5 572 823 |
| 28721 | -- Bergingsmiddelen van licht metaal | x 1 000 EUR | 16 908 | 14 776 | 12 048 | 179 902 |
| | waarvan: | - | | | | |
| 287211 | --- Bergingsmiddelen van licht metaal (ander dan aluminium) | x 1 000 EUR | 15 294 | 13 096 | 10 845 | 161 835 |
| | | p/st | 97 697 305 | 78 611 297 | 68 145 476 | 1 003 837 814 |
| 28731 | -- Artikelen van draad | x 1 000 EUR | 35 453 | 31 336 | 25 521 | 379 867 |
| | waarvan: | - | | | | |
| 287313 | --- Metaaldoek, metaalgaas en traliwerk, van ijzerdraad, van staaldraad of van koperdraad; plaatgaas verkregen door het uittrekken van plaat- of bandijzer, plaat- of bandstaal of plaat- of bandkoper | x 1 000 EUR | 13 101 | 11 495 | 7 779 | 124 656 |
| | | kg | 15 847 461 | 14 196 331 | 8 329 847 | 156 017 920 |
| 2874 | -- Bouten, schroeven, moeren, kettingen en veren | x 1 000 EUR | 10 298 | 11 024 | 7 495 | 111 500 |
| | waarvan: | - | | | | |
| 287411 | --- Artikelen met schroefdraad, van ijzer of van staal, n.e.g. | x 1 000 EUR | 5 678 | 6 231 | 4 044 | 59 474 |
| | waarvan: | - | | | | |
| 28741190 | ---- Artikelen met schroefdraad, n.e.g., van ijzer of van staal | x 1 000 EUR | 4 243 | 4 510 | 3 110 | 44 019 |
| | | kg | 2 188 814 | 2 234 216 | 1 460 460 | 22 940 252 |
| 287414 | --- Veren en veerbladen, van ijzer of van staal; veren van koper | x 1 000 EUR | 3 416 | 3 448 | 2 578 | 37 888 |
| | waarvan: | kg | 768 987 | 914 237 | 638 394 | 9 479 459 |
| 28741433 | ---- Drukveren (excl. voluutveren) van ijzer of van staal, koud gevormd | x 1 000 EUR | 162 | 147 | 129 | 1 747 |
| | | kg | 20 974 | 19 270 | 17 619 | 222 758 |

(1) Leveringen m.i.v. aan het buitenland geleverd maakloonwerk.

(2) Statistische classering van producten gekoppeld aan activiteiten - CPA (2-6 cijfers): Prodcom-lijst (8 cijfers).

**Leveringen (1) in waarde en in hoeveelheid volgens de CPA en de Prodcou-list
(voorlopige cijfers) - vervolg**

| Code (2) | Omschrijving | Eenheid | 2006 | | | 2006 |
|----------|--|-------------|----------------|----------------|----------------|------------------|
| | | | Oktober | November | December | |
| 28741437 | --- - - Andere schroefveren van staal, koud gevormd | x 1 000 EUR | 66 | 34 | 59 | 620 |
| | | kg | 8 617 | 5 346 | 6 474 | 75 473 |
| 2875 | - - Overige produkten van metaal, n.e.g. | x 1 000 EUR | 96 428 | 90 600 | 75 419 | 926 015 |
| 28751 | --- - - Metaalwaren voor huishoudelijk gebruik | x 1 000 EUR | 11 517 | 11 758 | 10 048 | 122 849 |
| | | - | | | | |
| 287511 | --- - - Gootstenen, wasbakken, badkuipen en andere toiletartikelen en sanitaire artikelen, alsmede delen daarvan, van ijzer, staal, koper of aluminium | x 1 000 EUR | 649 | 843 | 879 | 9 020 |
| | | - | | | | |
| 287512 | --- - - Keukengerei en huishoudelijke artikelen, alsmede delen daarvan, van ijzer, staal, koper of aluminium | x 1 000 EUR | 10 868 | 10 915 | 9 169 | 113 829 |
| | waarvan: | kg | 1 507 097 | 1 478 243 | 1 300 293 | 15 790 490 |
| 28751229 | --- - - - - Andere huishoudelijke artikelen van roestvrij staal | x 1 000 EUR | 4 738 | 4 318 | 3 815 | 44 770 |
| | | kg | 518 854 | 455 204 | 409 364 | 4 996 505 |
| 28752 | --- - - Overige metaalwaren (andere dan sabels, degens, bajonetten en dergelijke) | x 1 000 EUR | 84 911 | 78 842 | 65 371 | 803 166 |
| | waarvan: | - | | | | |
| 287527 | --- - - - - Andere artikelen van onedel metaal, n.e.g. | x 1 000 EUR | 84 131 | 77 989 | 64 679 | 794 610 |
| | waarvan: | - | | | | |
| 28752719 | --- - - - - Gegoten artikelen van ijzer of staal, n.e.g. | x 1 000 EUR | 7 587 | 7 327 | 5 291 | 70 964 |
| | | kg | 4 319 624 | 3 444 905 | 2 579 576 | 37 849 390 |
| 28752722 | --- - - - - Gesmede of gestampte artikelen van ijzer of staal, n.e.g. | x 1 000 EUR | 1 293 | 1 191 | 1 047 | 13 492 |
| | | kg | 248 567 | 237 816 | 214 791 | 2 578 512 |
| 28752725 | --- - - - - Werken van ijzer- of staaldraad, n.e.g. | x 1 000 EUR | 324 | 466 | 236 | 9 550 |
| | | kg | 52 187 | 64 615 | 36 044 | 585 619 |
| 28752745 | --- - - - - Andere gestampte werken van ijzer of van staal | x 1 000 EUR | 23 224 | 21 187 | 19 027 | 209 704 |
| | | kg | 12 580 957 | 11 440 242 | 10 286 102 | 113 345 970 |
| 28752749 | --- - - - - Andere werken van ijzer of van staal | x 1 000 EUR | 15 332 | 14 067 | 12 381 | 153 464 |
| | | kg | 4 838 988 | 4 430 022 | 3 630 970 | 48 544 124 |
| 28752753 | --- - - - - Andere gegoten werken van aluminium | x 1 000 EUR | 386 | 318 | 295 | 3 639 |
| | | kg | 48 194 | 41 744 | 40 368 | 479 288 |
| 28752755 | --- - - - - Werken van aluminium n.e.g. | x 1 000 EUR | 13 874 | 13 007 | 9 839 | 125 699 |
| | | kg | 1 149 392 | 1 098 364 | 915 947 | 11 361 067 |
| 28752758 | --- - - - - Artikelen van koper, n.e.g. | x 1 000 EUR | 3 824 | 3 225 | 2 578 | 36 178 |
| | | kg | 422 784 | 375 544 | 280 298 | 4 133 657 |
| 28752765 | --- - - - - Werken van zink, n.e.g. | x 1 000 EUR | 3 610 | 2 874 | 1 969 | 32 154 |
| | | kg | 816 767 | 620 588 | 413 039 | 7 605 445 |
| 28752783 | --- - - - - Buigzame buizen (slangen), van ijzer of van staal | x 1 000 EUR | 919 | 729 | 677 | 7 637 |
| | | kg | 85 641 | 68 956 | 62 112 | 710 990 |
| 28752787 | --- - - - - Verkeersborden, straatnaamborden, uithangborden en dergelijke borden, van onedel metaal | x 1 000 EUR | 2 490 | 2 742 | 2 355 | 26 011 |
| | | kg | 219 595 | 247 105 | 193 466 | 2 488 676 |
| 29 | MACHINES, APPARATEN EN WERKTUIGEN N.E.G. | x 1 000 EUR | 797 141 | 797 230 | 874 682 | 8 908 970 |
| | | - | | | | |
| 291 | - MACHINES VOOR DE PRODUKTIE EN TOEPASSING VAN MECHANISCHE ENERGIE, EXCLUSIEF MOTOREN VOOR LUCHTVAARTTUIGEN, MOTORVOERTUIGEN EN RIJWIELEN | x 1 000 EUR | 203 697 | 203 423 | 205 853 | 2 303 196 |
| | | - | | | | |
| 2911 | - - Motoren en turbines, exclusief motoren voor luchtvaarttuigen, motorvoertuigen en rijwielen | x 1 000 EUR | 20 925 | 27 762 | 35 246 | 295 100 |
| | waarvan: | - | | | | |
| 29119 | --- - - Installatie, reparatie en onderhoud van motoren en turbines (excl. motoren voor luchtvaarttuigen, motorvoertuigen en rijwielen) | x 1 000 EUR | 9 450 | 18 206 | 24 528 | 155 984 |
| | | - | | | | |
| 2912 | - - Pompen en compressoren | x 1 000 EUR | 123 706 | 115 971 | 116 529 | 1 342 079 |
| | waarvan: | - | | | | |
| 291224 | --- - - Centrifugaalpompen voor vloeistoffen; andere pompen; elevatoren voor vloeistoffen | x 1 000 EUR | 6 089 | 7 044 | 7 630 | 84 850 |
| | | p/st | 8 742 | 8 321 | 9 853 | 96 061 |

(1) Leveringen m.i.v. aan het buitenland geleverd maakloonwerk.

(2) Statistische classering van producten gekoppeld aan activiteiten - CPA (2-6 cijfers); Prodcou-list (8 cijfers).

(6) Behalve vervaardiging van ijzer en staal en van ferroleringen (voorlopig)

PRODCOM - Leveringen per product

Leveringen (1) in waarde en in hoeveelheid volgens de CPA en de Prodcom-lijst (voorlopige cijfers) - vervolg

| Code (2) | Omschrijving | Eenheid | 2006 | | | 2006 |
|----------|---|-------------|----------------|----------------|----------------|------------------|
| | | | Oktober | November | December | |
| 29124 | - - - Delen van pompen, van compressoren en van hydraulische en pneumatische motoren en krachtmachines | x 1 000 EUR | 15 624 | 14 629 | 14 375 | 178 623 |
| 291241 | - - - - Delen van hydraulische en pneumatische motoren en krachtmachines | x 1 000 EUR | 1 163 | 552 | 2 060 | 11 291 |
| 29124200 | - - - - Delen van pompen en elevatoren voor vloeistoffen | x 1 000 EUR | 1 115 | 1 301 | 1 486 | 19 490 |
| 29124300 | - - - - Delen van pompen, compressoren, ventilatoren, afzuigkappen | x 1 000 EUR | 13 346 | 12 775 | 10 829 | 147 842 |
| 2913 | - - Kranen en dergelijke artikelen | x 1 000 EUR | 7 257 | 7 012 | 7 226 | 83 104 |
| | waarvan: | - | - | - | - | - |
| 29131 | - - - Kranen en dergelijke artikelen, voor leidingen, ketels, reservoirs, bakken of dergelijke bergingsmiddelen | x 1 000 EUR | 5 714 | 5 196 | 5 313 | 66 693 |
| | waarvan: | kg | 232 948 | 184 176 | 161 979 | 2 301 019 |
| 291313 | - - - - Regelafluiters, schuifafsluiters, klepafsluiters en andere kleppen en afsluiters | x 1 000 EUR | 3 361 | 3 343 | 3 891 | 45 050 |
| | | kg | 163 234 | 123 460 | 117 606 | 1 626 027 |
| 2914 | - - Lagers, getande overbrengingen en drijfwerkelementen | x 1 000 EUR | 51 810 | 52 678 | 46 852 | 582 913 |
| | waarvan: | - | - | - | - | - |
| 29142 | - - - Lagers, getande overbrengingen en drijfwerkelementen | x 1 000 EUR | 51 405 | 52 353 | 46 455 | 578 743 |
| | waarvan: | kg | 4 862 816 | 4 964 466 | 4 400 771 | 55 231 446 |
| 29142440 | - - - - Andere overbrengingsmechanismen | x 1 000 EUR | 517 | 495 | 328 | 4 434 |
| | | kg | 10 494 | 9 720 | 6 015 | 86 284 |
| 29142450 | - - - - Tandwielkasten en andere overbrengingsmechanismen voor het aanpassen van snelheid | x 1 000 EUR | 45 413 | 46 908 | 41 133 | 516 434 |
| | | kg | 4 345 552 | 4 476 630 | 3 957 555 | 49 400 638 |
| 292 | - OVERIGE MACHINES EN APPARATEN VOOR ALGEMEEN GEBRUIK | x 1 000 EUR | 287 992 | 272 966 | 297 541 | 3 053 108 |
| 2921 | - - Ovens en branders | x 1 000 EUR | 9 465 | 8 357 | 6 511 | 74 495 |
| 2922 | - - Hijs-, hef- en transportwerktuigen | x 1 000 EUR | 131 445 | 123 567 | 123 945 | 1 324 811 |
| | waarvan: | - | - | - | - | - |
| 292214 | - - - Dirkkranen; hijskranen; hefportalen, portaalwagens en transportwagens met kraan | x 1 000 EUR | 17 465 | 18 481 | 16 973 | 208 514 |
| | | p/st | 8 172 | 7 456 | 5 217 | 88 522 |
| 292216 | - - - Personen- en goederenliften; roltrappen en -paden | x 1 000 EUR | 12 665 | 10 675 | 20 061 | 124 725 |
| | waarvan: | p/st | 1 142 | 1 139 | 1 139 | 11 029 |
| 29221630 | - - - - Personen- en goederenliften (incl. bakkenliften), elektrisch | x 1 000 EUR | 9 694 | 8 342 | 17 971 | 99 680 |
| | | p/st | 249 | 203 | 380 | 2 451 |
| 292217 | - - - Pneumatische en andere continu-werkende transportinrichtingen voor goederen | x 1 000 EUR | 7 339 | 15 643 | 15 706 | 119 103 |
| | waarvan: | p/st | 1 507 | 1 749 | 2 713 | 17 255 |
| 29221770 | - - - - Continu werkende transportinrichtingen voor goederen, met banden, n.e.g. | x 1 000 EUR | 2 807 | 3 790 | 4 214 | 37 566 |
| | | p/st | 259 | 294 | 364 | 3 432 |
| 29221793 | - - - - Continu werkende transportinrichtingen voor goederen, rollenbanen/castors | x 1 000 EUR | 387 | 2 507 | 1 030 | 13 044 |
| | | p/st | 20 | 58 | 54 | 691 |
| 292219 | - - - Delen van hijs-, hef- en transportwerktuigen | x 1 000 EUR | 4 612 | 4 608 | 4 851 | 52 015 |
| 29229 | - - - Installatie, reparatie en onderhoud van hijs-, hef- en transportwerktuigen | x 1 000 EUR | 27 566 | 21 450 | 36 922 | 302 903 |
| 29229100 | - - - - Installatie van hef-, hijs- en transportwerktuigen (excl. liften en roltrappen) | x 1 000 EUR | 6 557 | 3 330 | 4 356 | 48 293 |

(1) Leveringen m.i.v. aan het buitenland geleverd maakloonwerk.

(2) Statistische classering van producten gekoppeld aan activiteiten - CPA (2-6 cijfers): Prodcom-lijst (8 cijfers).

**Leveringen (1) in waarde en in hoeveelheid volgens de CPA en de Prodcorm-lijst
(voorlopige cijfers) - vervolg**

| Code (2) | Omschrijving | Eenheid | 2006 | | | 2006 |
|----------|---|-------------|----------------|---------------|----------------|------------------|
| | | | Oktober | November | December | |
| 29229200 | --- Reparatie en onderhoud van hef-, hijs- en transportwerktuigen | x 1 000 EUR | 21 009 | 18 120 | 32 565 | 254 610 |
| 2923 | -- Machines en apparaten voor de koeltechniek en klimaatregeling, voor niet-huishoudelijk gebruik | x 1 000 EUR | 100 085 | 96 173 | 114 785 | 1 136 254 |
| 29231 | --- Warmtewisselaars; toestellen voor de koeltechniek en klimaatregeling; filtreertoestellen | x 1 000 EUR | 42 306 | 37 083 | 50 216 | 500 737 |
| | waarvan: | p/st | 41 910 | 38 791 | 56 635 | 578 947 |
| 29231130 | ---- Warmtewisselaars | x 1 000 EUR | 4 816 | 3 392 | 4 999 | 39 693 |
| | | p/st | 3 516 | 3 737 | 4 176 | 36 228 |
| 292312 | ---- Machines en apparaten voor de regeling van het klimaat in besloten ruimten | x 1 000 EUR | 10 445 | 9 483 | 12 553 | 129 946 |
| | | p/st | 17 287 | 15 076 | 23 124 | 219 942 |
| 292320 | --- Ventilatoren, andere dan tafel-, vloer-, wand-, raam-, plafond- en dakventilatoren | x 1 000 EUR | 2 401 | 2 023 | 2 406 | 19 811 |
| | | p/st | 6 985 | 5 376 | 3 750 | 57 497 |
| 292330 | --- Delen van machines en toestellen voor de koel- en vriestechniek, alsmede van warmtepompen | x 1 000 EUR | 18 071 | 17 643 | 15 895 | 187 004 |
| | waarvan: | - | - | - | - | - |
| 29233070 | ---- Delen van koelmeubelen, delen van warmtepompen, andere | x 1 000 EUR | 12 304 | 12 635 | 9 573 | 127 047 |
| | | - | - | - | - | - |
| 29239 | --- Installatie, reparatie en onderhoud van machines en apparaten voor de koeltechniek en klimaatregeling, voor niet-huishoudelijk gebruik | x 1 000 EUR | 37 308 | 39 424 | 46 269 | 428 701 |
| | | - | - | - | - | - |
| 29239100 | --- Installatie van machines en apparaten voor de koeltechniek en klimaatregeling, voor niet-huishoudelijk gebruik | x 1 000 EUR | 22 425 | 24 051 | 24 543 | 250 792 |
| | | - | - | - | - | - |
| 29239200 | ---- Reparatie en onderhoud van machines en apparaten voor de koeltechniek en klimaatregeling, voor niet-huishoudelijk gebruik | x 1 000 EUR | 14 883 | 15 374 | 21 726 | 177 909 |
| | | - | - | - | - | - |
| 2924 | -- Overige machines en apparaten voor algemeen gebruik, n.e.g. | x 1 000 EUR | 46 997 | 44 869 | 52 299 | 517 547 |
| | waarvan: | - | - | - | - | - |
| 29241 | --- Gasgeneratoren, distilleer-, filter- en rectificatoestellen | x 1 000 EUR | 5 904 | 5 580 | 9 094 | 74 104 |
| | | - | - | - | - | - |
| 29242 | --- Machines en toestellen voor het reinigen van flessen, voor het vullen of voor het wegen; toestellen voor het spuiten | x 1 000 EUR | 9 386 | 9 067 | 11 943 | 106 486 |
| | waarvan: | - | - | - | - | - |
| 292421 | ---- Machines en toestellen voor het reinigen, vullen en verpakken van flessen en andere bergingsmiddelen | x 1 000 EUR | 3 058 | 3 250 | 5 259 | 40 925 |
| | | p/st | 11 366 | 9 223 | 5 921 | 103 843 |
| 292424 | ---- Blusapparaten, spuitpistolen, zand- en stoomstraal toestellen en dergelijke straaltoestellen, andere dan die voor de landbouw of de tuinbouw | x 1 000 EUR | 4 226 | 3 588 | 4 387 | 44 992 |
| | waarvan: | p/st | 142 877 | 130 365 | 136 245 | 1 816 476 |
| 29242410 | ---- Blusapparaten | x 1 000 EUR | 2 347 | 2 013 | 2 262 | 25 812 |
| | | p/st | 133 985 | 107 622 | 125 976 | 1 674 815 |
| 29245 | --- Delen van overige machines en apparaten voor algemeen gebruik | x 1 000 EUR | 18 907 | 16 096 | 14 500 | 182 299 |
| | waarvan: | - | - | - | - | - |
| 292453 | ---- Delen van kalanders en walsmachines; delen van toestellen voor het spuiten, gewichten voor weegtoestellen | x 1 000 EUR | 816 | 654 | 567 | 7 830 |
| | | - | - | - | - | - |
| 29249 | --- Installatie, reparatie en onderhoud van machines en apparaten voor algemeen gebruik n.e.g. | x 1 000 EUR | 9 917 | 11 798 | 14 035 | 124 865 |
| | | - | - | - | - | - |
| 29249100 | ---- Installatie van overige machines en apparaten voor algemeen gebruik, n.e.g. | x 1 000 EUR | 3 519 | 4 291 | 4 320 | 38 603 |

(1) Leveringen m.i.v. aan het buitenland geleverd maakloonwerk.

(2) Statistische classering van producten gekoppeld aan activiteiten - CPA (2-6 cijfers); Prodcorm-lijst (8 cijfers).

PRODCOM - Leveringen per product

Leveringen (1) in waarde en in hoeveelheid volgens de CPA en de Prodcom-lijst (voorlopige cijfers) - vervolg

| Code (2) | Omschrijving | Eenheid | 2006 | | | 2006 |
|----------|--|---------------------|----------------|----------------|----------------|------------------|
| | | | Oktober | November | December | |
| 29249200 | - - - Reparatie en onderhoud van overige machines voor algemeen gebruik, n.e.g. | x 1 000 EUR | 6 398 | 7 507 | 9 715 | 86 262 |
| 293 | - MACHINES EN WERKTUIGEN VOOR DE LANDBOUW OF DE BOSBOUW | x 1 000 EUR | 28 548 | 39 250 | 67 084 | 599 532 |
| 29321 | WAARVAN: - - Machines voor de land-, tuin- of bosbouw, voor de voorbereiding, bewerking of bebouwing van de bodem | x 1 000 EUR p/st | 810 172 | 825 132 | 1 058 164 | 12 991 3 394 |
| 293270 | - - Delen van machines en toestellen voor de landbouw of de bosbouw | x 1 000 EUR | 4 633 | 3 988 | 4 280 | 47 809 |
| 29327050 | waarvan: - - - Delen van machines, toestellen en werktuigen van GS-post 8433 | x 1 000 EUR | 3 298 | 3 173 | 2 912 | 36 292 |
| 29329 | - - Installatie, reparatie en onderhoud van machines en toestellen voor de landbouw of de bosbouw | x 1 000 EUR | 2 336 | 761 | 954 | 10 237 |
| 294 | - GEREEDSCHAPSWERKTUIGEN | x 1 000 EUR | 34 206 | 35 609 | 38 866 | 352 936 |
| 29423 | WAARVAN: - - Andere gereedschapswerktuigen voor de metaalbewerking | x 1 000 EUR | 17 194 | 15 834 | 19 592 | 167 558 |
| 294240 | - - Delen en toebehoren voor gereedschapswerktuigen voor het bewerken van metaal | x 1 000 EUR | 4 430 | 3 960 | 4 292 | 46 762 |
| 2943 | - - Overige gereedschapswerktuigen, n.e.g. | x 1 000 EUR | 6 953 | 5 359 | 5 302 | 67 899 |
| 29431 | waarvan: - - - Gereedschapswerktuigen voor het bewerken van steen, van hout en van dergelijke harde stoffen | x 1 000 EUR p/st | 5 016 3 358 | 3 393 2 569 | 3 679 2 817 | 43 193 33 079 |
| 294334 | - - - Delen en toebehoren voor gereedschapswerktuigen voor het bewerken van hout, kurk, steen, geharde rubber en dergelijke harde stoffen | x 1 000 EUR | 837 | 780 | 662 | 8 095 |
| 29439 | - - - Installatie, onderhoud en reparatie van gereedschapswerktuigen voor het bewerken van hout, kurk, steen, geharde rubber en dergelijke harde stoffen | x 1 000 EUR | 735 | 907 | 740 | 12 619 |
| 295 | - OVERIGE MACHINES, APPARATEN EN WERKTUIGEN VOOR SPECIFIEKE DOELEINDEN | x 1 000 EUR | 197 062 | 178 425 | 188 305 | 2 044 356 |
| 2951 | - - Machines voor de metallurgie | x 1 000 EUR | 5 883 | 6 095 | 5 209 | 57 597 |
| 295112 | - - - Delen van machines voor de metallurgie; walsrollen; delen van walsstoelen | x 1 000 EUR | 4 044 | 3 703 | 2 417 | 33 502 |
| 29519 | - - - Installatie, reparatie en onderhoud van machines voor de metallurgie | x 1 000 EUR | 1 839 | 2 392 | 2 792 | 24 096 |
| 2952 | - - Machines voor de winning van delfstoffen en voor de bouw | x 1 000 EUR | 60 775 | 62 625 | 56 181 | 637 504 |
| 29526 | waarvan: - - - Delen van machines voor het winnen van delfstoffen en voor de bouw | x 1 000 EUR | 16 509 | 15 583 | 13 110 | 170 375 |
| 29529 | - - - Installatie, reparatie en onderhoud van machines voor de winning van delfstoffen en voor de bouw | x 1 000 EUR | 2 014 | 2 629 | 2 039 | 20 811 |
| 2953 | - - Machines voor de productie van voedings- en genotmiddelen | x 1 000 EUR | 18 367 | 15 896 | 30 804 | 220 163 |

(1) Leveringen m.i.v. aan het buitenland geleverd maakloonwerk.

(2) Statistische classering van producten gekoppeld aan activiteiten - CPA (2-6 cijfers); Prodcom-lijst (8 cijfers).

**Leveringen (1) in waarde en in hoeveelheid volgens de CPA en de Prodcou-lijst
(voorlopige cijfers) - vervolg**

| Code (2) | Omschrijving | Eenheid | 2006 | | | 2006 |
|----------|--|-------------|---------------|---------------|---------------|----------------|
| | | | Oktober | November | December | |
| 29531 | --- Machines voor de productie van voedings- en genotmiddelen | x 1 000 EUR | 9 832 | 7 648 | 17 834 | 118 384 |
| | waarvan: | p/st | 1 312 | 1 477 | 1 728 | 16 049 |
| 295316 | --- - Machines en toestellen, n.e.g., voor de industriële bereiding of vervaardiging van voedingsmiddelen of dranken (incl. oliën en vetten) | x 1 000 EUR | 7 837 | 6 112 | 15 435 | 95 130 |
| | waarvan: | p/st | 805 | 950 | 1 215 | 10 261 |
| 29531613 | ---- - Machines en toestellen voor brood- of banketbakkerijen, n.e.g. | x 1 000 EUR | 2 021 | 2 265 | 5 749 | 32 312 |
| | | p/st | 552 | 647 | 550 | 6 031 |
| 29531640 | ---- - Machines en toestellen voor brouwerijen | x 1 000 EUR | 538 | 300 | 790 | 5 077 |
| | | p/st | 19 | 9 | 26 | 162 |
| 29532 | --- Delen van machines voor de productie van voedings- en genotmiddelen | x 1 000 EUR | 2 345 | 2 207 | 2 914 | 22 721 |
| | | - | | | | |
| 29539 | --- Installatie, reparatie en onderhoud van machines voor de productie van voedings- en genotmiddelen | x 1 000 EUR | 6 190 | 6 041 | 10 055 | 79 058 |
| | | - | | | | |
| 29539100 | ---- - Installatie van machines voor de productie van voedings- en genotmiddelen | x 1 000 EUR | 4 219 | 3 858 | 7 847 | 57 540 |
| | | - | | | | |
| 29539200 | ---- - Reparatie en onderhoud van machines voor de productie van voedings- en genotmiddelen | x 1 000 EUR | 1 971 | 2 183 | 2 208 | 21 518 |
| | | - | | | | |
| 2954 | -- Machines voor de productie van textiel, kleding en leder | x 1 000 EUR | 62 058 | 52 217 | 43 342 | 608 541 |
| | waarvan: | - | | | | |
| 29541 | --- Machines voor het voorbereiden, het spinnen, het weven en het breien van textielstoffen | x 1 000 EUR | 44 103 | 36 467 | 30 269 | 419 871 |
| | | - | | | | |
| 29542 | --- Andere machines voor de productie van textiel en kleding (incl. naaimachines) | x 1 000 EUR | 4 280 | 4 086 | 4 237 | 50 834 |
| | | p/st | 729 | 776 | 635 | 9 054 |
| 29544 | --- Delen en toebehoren van machines voor de productie van textiel, kleding en leder | x 1 000 EUR | 11 106 | 9 469 | 7 001 | 107 195 |
| | | - | | | | |
| 295441 | ---- - Delen en toebehoren van weefgetouwen en machines voor het spinnen | x 1 000 EUR | 9 567 | 8 476 | 6 041 | 93 424 |
| | | - | | | | |
| 29544110 | ---- - Delen en hulpstukken voor machines van GS-posten 8444 t/m 8445 en van hulpmachines | x 1 000 EUR | 1 043 | 1 023 | 860 | 9 968 |
| | | - | | | | |
| 29544150 | ---- - Delen en hulpstukken voor weefgetouwen en van hulpmachines en -toestellen | x 1 000 EUR | 8 524 | 7 454 | 5 181 | 83 456 |
| | | - | | | | |
| 295442 | ---- - Delen van machines voor andere bewerkingen van textielstoffen en kleding en voor het bewerken van leder | x 1 000 EUR | 1 538 | 993 | 960 | 13 771 |
| | | - | | | | |
| 2955 | -- Machines voor de productie van papier of karton | x 1 000 EUR | 449 | 304 | 323 | 3 740 |
| | | - | | | | |
| 2956 | -- Overige machines, apparaten en werktuigen voor specifieke doeleinden, n.e.g. | x 1 000 EUR | 49 531 | 41 288 | 52 446 | 516 810 |
| | | - | | | | |
| 29561 | --- Machines en toestellen voor het drukken en het inbinden van boeken, alsmede delen daarvan | x 1 000 EUR | 6 497 | 5 992 | 6 327 | 78 933 |
| | | - | | | | |
| 29562 | --- Diverse machines en toestellen voor specifieke doeleinden, alsmede delen daarvan | x 1 000 EUR | 33 511 | 29 134 | 37 039 | 363 424 |
| | waarvan: | - | | | | |
| 295624 | ---- - Gietvormen; vormkasten voor gieterijen; modelplaten voor gietvormen; modellen voor gietvormen | x 1 000 EUR | 8 880 | 6 963 | 7 334 | 88 409 |
| | waarvan: | - | | | | |
| 29562470 | ---- - Vormen voor het spuit- of persgieten van rubber of kunststof | x 1 000 EUR | 5 164 | 4 027 | 5 063 | 50 953 |
| | | p/st | 609 | 419 | 756 | 5 235 |

(1) Leveringen m.i.v. aan het buitenland geleverd maakloonwerk.

(2) Statistische classering van producten gekoppeld aan activiteiten - CPA (2-6 cijfers); Prodcou-lijst (8 cijfers).

PRODCOM - Leveringen per product

Leveringen (1) in waarde en in hoeveelheid volgens de CPA en de Prodcom-lijst (voorlopige cijfers) - vervolg

| Code (2) | Omschrijving | Eenheid | 2006 | | | 2006 |
|----------|---|---------------------|-------------------------------------|-------------------------------------|-------------------------------------|--|
| | | | Oktober | November | December | |
| 295625 | --- Machines en toestellen voor specifieke doeleinden, n.e.g. | x 1 000 EUR p/st | 8 941 60 463 | 8 034 46 230 | 12 327 19 575 | 98 134 597 672 |
| 29562670 | --- Delen van machines van GS-post 8479 | x 1 000 EUR - | 5 523 | 4 621 | 4 517 | 62 306 |
| 29569 | --- Installatie, reparatie en onderhoud van machines en toestellen voor specifieke doeleinden n.e.g. | x 1 000 EUR - | 9 523 | 6 162 | 9 079 | 74 453 |
| 29569100 | --- Installatie van overige machines, apparaten en werktuigen voor specifieke doeleinden, n.e.g. | x 1 000 EUR - | 6 251 | 2 976 | 4 617 | 37 313 |
| 29569200 | --- Reparatie en onderhoud van overige machines, apparaten en werktuigen voor specifieke doeleinden, n.e.g. | x 1 000 EUR - | 3 272 | 3 186 | 4 463 | 37 141 |
| 29601 | - WAPENS EN MUNITIE, ALSMEDE DELEN DAARVAN | x 1 000 EUR - | 13 689 | 37 866 | 54 617 | 257 931 |
| 297 | - HUISHOUDAPPARATEN N.E.G. | x 1 000 EUR - | 31 947 | 29 690 | 22 416 | 297 911 |
| 2971 | - - Elektrische huishoudapparaten | x 1 000 EUR - | 16 692 | 14 911 | 11 116 | 163 816 |
| 29711 | --- Koelkasten en vrieskasten; wasmachines; elektrisch verwarmde dekens; ventilatoren | x 1 000 EUR p/st | 4 707 8 423 | 4 555 8 210 | 3 489 5 978 | 50 443 87 031 |
| 29712 | --- Andere elektrische huishoudapparaten n.e.g. | x 1 000 EUR - | 11 985 | 10 356 | 7 627 | 113 373 |
| 2972 | - - Niet-elektrische huishoudapparaten | x 1 000 EUR - | 15 255 | 14 779 | 11 301 | 134 095 |
| 297212 | --- Andere toestellen voor huishoudelijk gebruik, voor gas of voor gas en andere brandstof, voor vloeibare brandstof of voor vaste brandstof | x 1 000 EUR p/st | 11 098 18 058 | 10 779 15 214 | 7 786 10 352 | 96 427 133 628 |
| 300 | - KANTOORMACHINES EN COMPUTERS | x 1 000 EUR - | 34 937 | 32 031 | 36 794 | 382 174 |
| 30021 | - - Gegevensverwerkende machines en delen en toebehoren daarvan | x 1 000 EUR - | 22 610 | 19 968 | 22 157 | 216 354 |
| 300216 | --- Invoer- en uitvoereenheden | x 1 000 EUR p/st | 8 715 2 008 | 8 120 1 777 | 7 273 1 217 | 85 994 13 769 |
| 31 | ELECTRISCHE MACHINES EN APPARATEN N.E.G. | x 1 000 EUR - | 417 350 | 421 016 | 385 565 | 4 528 013 |
| 3110 | - ELEKTROMOTOREN, ELEKTRISCHE GENERATOREN EN ELEKTRISCHE TRANSFORMATOREN | x 1 000 EUR - | 54 871 | 63 379 | 53 291 | 622 577 |
| 31103 | - - Elektrische generatoraggregaten en roterende omvormers | x 1 000 EUR p/st | 1 339 810 | 3 128 1 213 | 5 014 942 | 29 144 11 302 |
| 311050 | - - Ballasten voor ontloadingslampen en -buizen; statische omvormers; andere smoorspoelen en andere zelfinductiespoelen | x 1 000 EUR p/st | 8 293 3 050 195 | 10 093 3 532 031 | 6 502 5 526 045 | 108 068 33 454 599 |
| 31109 | - - Installatie, reparatie en onderhoud van elektromotoren, elektrische generatoren en elektrische transformatoren | x 1 000 EUR - | 15 262 | 18 182 | 12 837 | 157 012 |
| 3120 | - SCHAKEL- EN VERDEELINRICHTINGEN | x 1 000 EUR - | 88 845 | 84 220 | 96 311 | 937 738 |
| 31202 | - - Toestellen voor het inschakelen, uitschakelen, aansluiten of verdelen van of voor het beveiligen tegen elektrische stroom <= 1000 V | x 1 000 EUR p/st | 28 266 688 857 708 | 27 860 710 171 485 | 24 413 602 103 851 | 301 650 7 449 787 837 |
| 31202500 | --- Schakelaars, n.e.g.: spanning =< 1 000 V | x 1 000 EUR p/st | 6 305 2 157 194 | 6 330 1 958 060 | 5 646 1 556 187 | 70 292 22 667 478 |

(1) Leveringen m.i.v. aan het buitenland geleverd maakloonwerk.

(2) Statistische classering van producten gekoppeld aan activiteiten - CPA (2-6 cijfers); Prodcom-lijst (8 cijfers).

Leveringen (1) in waarde en in hoeveelheid volgens de CPA en de Prodcom-lijst (voorlopige cijfers) - vervolg

| Code (2) | Omschrijving | Eenheid | 2006 | | | 2006 |
|----------|---|-------------|-------------------|-------------------|------------------|--------------------|
| | | | Oktober | November | December | |
| 312027 | - - - Contactdozen, contactstoppen (stekkers) en andere toestellen voor het inschakelen, uitschakelen, aansluiten of verdelen van of voor het beveiligen tegen elektrische stroom, n.e.g. | x 1 000 EUR | 19 116 | 18 933 | 15 999 | 200 139 |
| | waarvan: | p/st | 686 435 767 | 707 983 567 | 600 350 142 | 7 424 603 464 |
| 31202760 | - - - Geprefabriceerde elementen voor elektrische stroomleidingen, spanning <= 1 000 V | x 1 000 EUR | 2 598 | 2 284 | 1 773 | 22 609 |
| | | p/st | 101 436 | 92 526 | 100 776 | 908 569 |
| 31202770 | - - - Aansluittoestellen en contactverbindingen voor draad en kabel, spanning <= 1 000 V | x 1 000 EUR | 1 591 | 1 265 | 1 491 | 16 829 |
| | | p/st | 25 824 622 | 23 712 852 | 17 183 065 | 266 743 073 |
| 312031 | - - Borden, panelen e.d., voorzien van schakelapparaten, enz., voor een spanning <= 1000 V | x 1 000 EUR | 12 878 | 12 085 | 11 985 | 122 515 |
| | waarvan: | p/st | 418 061 | 322 628 | 529 576 | 4 527 155 |
| 31203170 | - - - Borden, enz., voor elektr. bediening of het verdelen van elektr. stroom, spanning <= 1 000 V | x 1 000 EUR | 11 602 | 10 684 | 10 422 | 107 472 |
| | | p/st | 417 609 | 322 162 | 529 020 | 4 520 716 |
| 312040 | - - Delen van schakel- en verdeelinrichtingen | x 1 000 EUR | 8 498 | 4 869 | 19 678 | 104 532 |
| | | - | | | | |
| 31204030 | - - - Borden, panelen, enz., van GS-post 8537, zonder toestellen | x 1 000 EUR | 3 980 | 3 035 | 4 117 | 36 931 |
| | | p/st | 738 120 | 706 321 | 613 801 | 7 174 823 |
| 31204090 | - - - Andere delen van toestellen van GS-post 8535, 8536 of 8537 | x 1 000 EUR | 4 518 | 1 833 | 15 561 | 67 601 |
| | | - | | | | |
| 31209 | - - Installatie, reparatie en onderhoud van schakel- en verdeelinrichtingen | x 1 000 EUR | 34 518 | 34 949 | 34 794 | 356 590 |
| | | - | | | | |
| 31301 | - GEÏSOLEERDE KABEL EN DRAAD; OPTISCHE-VERZELKABEL | x 1 000 EUR | 63 166 | 62 517 | 45 689 | 669 760 |
| | WAARVAN: | kg | 13 804 045 | 13 122 621 | 9 732 578 | 151 456 466 |
| 313013 | - - Andere geleiders van elektriciteit, voor een spanning <= 1000 V | x 1 000 EUR | 45 159 | 46 414 | 29 309 | 468 503 |
| | | kg | 10 711 028 | 10 981 236 | 7 178 746 | 118 601 784 |
| 3140 | - ACCUMULATOREN, ELEKTRISCHE ELEMENTEN EN ELEKTRISCHE BATTERIJEN | x 1 000 EUR | 19 663 | 19 746 | 16 645 | 198 314 |
| | | - | | | | |
| 3150 | - VERLICHTINGSTOESTELLEN EN ELEKTRISCHE LAMPEN EN BUIZEN | x 1 000 EUR | 65 112 | 58 645 | 50 078 | 670 502 |
| | WAARVAN: | - | | | | |
| 31502 | - - Verlichtingstoestellen | x 1 000 EUR | 15 992 | 15 041 | 13 773 | 169 400 |
| | waarvan: | p/st | 269 561 | 255 533 | 212 851 | 2 897 832 |
| 31502400 | - - - Lichtreclames, verlichte aanwijzingsborden en dergelijke artikelen | x 1 000 EUR | 5 687 | 5 668 | 5 281 | 58 509 |
| | | p/st | 13 429 | 11 757 | 13 591 | 130 367 |
| 316 | - ELEKTRISCHE BENODIGDHEDEN N.E.G. | x 1 000 EUR | 125 692 | 132 509 | 123 552 | 1 429 122 |
| | | - | | | | |
| 3161 | - - Elektrische benodigdheden voor motoren en voertuigen n.e.g. | x 1 000 EUR | 45 460 | 49 506 | 38 816 | 495 853 |
| | | - | | | | |
| 3162 | - - Overige elektrische benodigdheden n.e.g. | x 1 000 EUR | 80 232 | 83 003 | 84 735 | 933 269 |
| | | - | | | | |
| 31621 | - - - Overige elektrische benodigdheden n.e.g., alsmede delen daarvan | x 1 000 EUR | 68 412 | 72 019 | 70 907 | 807 310 |
| | waarvan: | - | | | | |
| 316211 | - - - - Elektrische toestellen voor hoorbare of voor zichtbare signalen, andere dan die voor rijwielen of voor motorvoertuigen | x 1 000 EUR | 29 037 | 21 775 | 29 743 | 285 263 |
| | waarvan: | - | | | | |
| 31621130 | - - - - - Elektrische signaaltoestellen, enz., voor verkeers- en waterwegen, enz. | x 1 000 EUR | 6 918 | 9 777 | 9 767 | 92 491 |
| | | kg | 265 084 | 264 511 | 341 057 | 3 938 154 |
| 31629 | - - - Installatie, reparatie en onderhoud van andere elektrische benodigdheden n.e.g. | x 1 000 EUR | 11 821 | 10 984 | 13 829 | 125 959 |
| | | - | | | | |

(1) Leveringen m.i.v. aan het buitenland geleverd maakloonwerk.

(2) Statistische classering van producten gekoppeld aan activiteiten - CPA (2-6 cijfers): Prodcom-lijst (8 cijfers).

PRODCOM - Leveringen per product

Leveringen (1) in waarde en in hoeveelheid volgens de CPA en de Prodcom-lijst (voorlopige cijfers) - vervolg

| Code (2) | Omschrijving | Eenheid | 2006 | | | 2006 |
|----------|--|-------------|-------------------|-------------------|-------------------|--------------------|
| | | | Oktober | November | December | |
| 32 | RADIO-, TELEVISIE- EN TELECOMMUNICATIEAPPARATUUR | x 1 000 EUR | 159 226 | 149 747 | 178 218 | 2 046 740 |
| | WAARVAN: | - | | | | |
| 3210 | - ELEKTRONENBUIZEN EN ANDERE ELEKTRONISCHE ONDERDELEN | x 1 000 EUR | 45 940 | 44 760 | 50 838 | 532 148 |
| | WAARVAN: | - | | | | |
| 321030 | - - Gedrukte schakelingen | x 1 000 EUR | 9 998 | 9 962 | 9 662 | 108 552 |
| | waarvan: | p/st | 1 469 536 | 1 918 018 | 1 401 348 | 18 398 762 |
| 32103070 | - - - Andere gedrukte schakelingen, bestaande uit geleidende elementen en contacten | x 1 000 EUR | 3 100 | 2 924 | 2 810 | 33 605 |
| | | p/st | 380 239 | 340 801 | 322 356 | 4 098 488 |
| 32106 | - - Elektronisch geïntegreerde schakelingen en micro-assemblages | x 1 000 EUR | 25 468 | 25 285 | 27 730 | 313 757 |
| | | p/st | 29 386 836 | 32 451 261 | 37 315 058 | 397 772 656 |
| 32305 | - DELEN VAN AUDIO- EN VIDEO-APPARATUUR; ANTENNES | x 1 000 EUR | 9 550 | 9 098 | 6 392 | 129 047 |
| | | - | | | | |
| 33 | MEDISCHE APPARATUUR EN INSTRUMENTEN, PRECISIE- EN OPTISCHE INSTRUMENTEN EN UURWERKEN | x 1 000 EUR | 95 012 | 95 284 | 109 033 | 1 046 588 |
| | | - | | | | |
| 3310 | - MEDISCHE APPARATUUR EN INSTRUMENTEN EN ORTHOPEDISCHE ARTIKELEN | x 1 000 EUR | 22 626 | 22 104 | 21 463 | 241 347 |
| | WAARVAN: | - | | | | |
| 33101 | - - Medische apparatuur en instrumenten en orthopedische artikelen, alsmede delen daarvan | x 1 000 EUR | 18 644 | 18 174 | 17 246 | 199 449 |
| | waarvan: | - | | | | |
| 331015 | - - - Spuiten, naalden, katheters, canules en dergelijke; instrumenten, apparaten en toestellen voor de oogheelkunde, n.e.g. | x 1 000 EUR | 6 762 | 6 353 | 5 984 | 72 519 |
| | | p/st | 130 479 681 | 118 665 737 | 92 461 395 | 1 394 079 123 |
| 331017 | - - - Gewrichtsprothesen; orthopedische artikelen en toestellen; tandprothesen; andere prothesen n.e.g. | x 1 000 EUR | 8 718 | 8 231 | 7 819 | 91 132 |
| | waarvan: | - | | | | |
| 33101739 | - - - - Andere orthopedische toestellen, artikelen voor de behandeling van botbreuken | x 1 000 EUR | 4 505 | 4 639 | 4 337 | 49 923 |
| | | - | | | | |
| 33101759 | - - - - Tandprothesen (excl. kunsttanden) | x 1 000 EUR | 2 543 | 2 284 | 2 242 | 24 620 |
| | | - | | | | |
| 3320 | - MEET-, REGEL- EN CONTROLEAPPARATUUR, APPARATUUR VOOR HET NAVIGEREN EN VOOR ANDERE DOELEINDEN | x 1 000 EUR | 56 654 | 57 675 | 64 952 | 596 668 |
| | WAARVAN: | - | | | | |
| 33205 | - - Instrumenten voor het verifiëren van andere fysische karakteristieken | x 1 000 EUR | 16 370 | 16 255 | 17 993 | 162 983 |
| | waarvan: | p/st | 2 579 933 | 2 465 837 | 1 844 215 | 26 210 078 |
| 332051 | - - - Hydrometers, thermometers, pyrometers, barometers, hygrometers en psychrometers | x 1 000 EUR | 11 462 | 12 390 | 8 298 | 112 924 |
| | | p/st | 2 554 500 | 2 441 788 | 1 819 171 | 25 830 118 |
| 33206 | - - Andere instrumenten, apparaten en toestellen voor het meten, voor het verifiëren of voor onderzoek | x 1 000 EUR | 3 747 | 5 829 | 7 044 | 51 684 |
| | | - | | | | |
| 33208 | - - Delen van meet-, regel-, controle- en navigatie-apparatuur en van apparatuur voor andere doeleinden | x 1 000 EUR | 5 861 | 7 421 | 6 456 | 74 968 |
| | | - | | | | |
| 33209 | - - Installatie, reparatie en onderhoud van meet-, regel-, controle- en navigatieapparatuur | x 1 000 EUR | 2 927 | 2 747 | 4 510 | 45 315 |
| | | - | | | | |
| 33301000 | - ONTWERPEN EN MONTEREN VAN APPARATEN VOOR DE BEWAKING VAN INDUSTRIËLE PROCESSEN EN VAN GEAUTOMATISEERDE PRODUCTIELIJNEN | x 1 000 EUR | 10 352 | 9 833 | 15 589 | 143 710 |
| | | - | | | | |
| 3340 | - OPTISCHE INSTRUMENTEN EN FOTO- EN FILMAPPARATUUR | x 1 000 EUR | 4 772 | 5 203 | 6 413 | 57 945 |

(1) Leveringen m.i.v. aan het buitenland geleverd maakloonwerk.

(2) Statistische classering van producten gekoppeld aan activiteiten - CPA (2-6 cijfers); Prodcom-lijst (8 cijfers).

**Leveringen (1) in waarde en in hoeveelheid volgens de CPA en de Prodcom-lijst
(voorlopige cijfers) - vervolg**

| Code (2) | Omschrijving | Eenheid | 2006 | | | 2006 |
|----------|---|-------------|------------------|------------------|------------------|-------------------|
| | | | Oktober | November | December | |
| 3350 | - UURWERKEN | x 1 000 EUR | 609 | 469 | 616 | 6 918 |
| 34 | MOTORVOERTUIGEN, AANHANGWAGENS EN OPLEGGERS | x 1 000 EUR | 1 649 579 | 1 677 889 | 1 217 427 | 17 186 599 |
| 3410 | - MOTORVOERTUIGEN | x 1 000 EUR | 1 195 797 | 1 242 882 | 881 021 | 12 312 768 |
| | WAARVAN: | p/st | 86 766 | 85 469 | 55 658 | 920 327 |
| 34102230 | - - Motorvoertuigen met een benzinemotor > 1 500 cm ³ (incl. kampeerauto's met een cilinderinhoud > 3 000 cm ³ , excl. voertuigen voor het vervoer van >= 10 personen, sneeuwmobielen, golf buggies en dergelijke voertuigen) | x 1 000 EUR | 451 211 | 504 084 | 397 592 | 5 340 597 |
| | | p/st | 41 433 | 42 935 | 33 090 | 473 316 |
| 3420 | - CARROSSERIEËN VOOR MOTORVOERTUIGEN; AANHANGWAGENS EN OPLEGGERS | x 1 000 EUR | 123 615 | 118 315 | 101 079 | 1 309 919 |
| 342010 | - - Carrosserieën voor motorvoertuigen | x 1 000 EUR | 70 016 | 69 566 | 56 245 | 741 011 |
| | | p/st | 7 006 | 6 525 | 5 319 | 78 403 |
| 34202 | - - Aanhangwagens en opleggers; containers | x 1 000 EUR | 44 888 | 41 818 | 37 293 | 481 919 |
| | waarvan: | p/st | 3 706 | 3 464 | 2 882 | 40 222 |
| 342030 | - - Delen van aanhangwagens en opleggers; delen van andere voertuigen zonder eigen beweegkracht | x 1 000 EUR | 8 711 | 6 930 | 7 541 | 86 990 |
| | waarvan: | - | - | - | - | - |
| 34203050 | - - - Delen van aanhangwagens, opleggers, enz.: carrosserieën | x 1 000 EUR | 3 355 | 2 485 | 3 239 | 31 640 |
| | | p/st | 278 | 271 | 255 | 3 037 |
| 3430 | - DELEN EN TOEBEHOREN VOOR AUTOMOBIELEN EN MOTOREN DAARVAN | x 1 000 EUR | 330 167 | 316 692 | 235 328 | 3 563 912 |
| | WAARVAN: | - | - | - | - | - |
| 343020 | - - Andere delen en toebehoren n.e.g. van motorvoertuigen | x 1 000 EUR | 286 803 | 268 957 | 197 294 | 3 065 911 |
| | waarvan: | - | - | - | - | - |
| 34302010 | - - - Bumpers en delen daarvan (incl. van kunststof) | x 1 000 EUR | 26 429 | 21 163 | 12 535 | 262 189 |
| | | kg | 3 071 224 | 2 479 252 | 1 547 909 | 30 425 330 |
| 34302090 | - - - Andere delen en toebehoren voor tractors, automobielen en andere voertuigen, n.e.g. | x 1 000 EUR | 129 798 | 118 983 | 88 739 | 1 369 544 |
| | | - | - | - | - | - |
| 343030 | - - Veiligheidsgordels en delen en toebehoren van carrosserieën | x 1 000 EUR | 42 033 | 46 528 | 37 191 | 481 369 |
| | | - | - | - | - | - |
| 35 | OVERIGE TRANSPORTMIDDELEN | x 1 000 EUR | 115 888 | 129 581 | 141 771 | 1 393 959 |
| | WAARVAN: | - | - | - | - | - |
| 35305090 | - DELEN VAN ALLE SOORTEN LUCHTVAARTUIGEN, EXCL. PROPELLERS, ROTORS, LANDINGSGESTELLEN, VOOR CIVIEL GEBRUIK | x 1 000 EUR | 31 735 | 37 692 | 40 439 | 396 622 |
| | | - | - | - | - | - |
| 354 | - MOTORRIJWIELEN EN RIJWIELEN | x 1 000 EUR | 4 977 | 4 979 | 4 606 | 71 321 |
| | WAARVAN: | - | - | - | - | - |
| 35421050 | - - Rijwielen, (incl. bakfietsen), zonder motor : andere | x 1 000 EUR | 2 729 | 2 703 | 2 664 | 43 436 |
| | | p/st | 7 788 | 6 690 | 6 442 | 151 463 |
| 35422019 | - - Delen van rijwielen n.e.g. | x 1 000 EUR | 234 | 241 | 178 | 3 222 |
| | | - | - | - | - | - |
| 36 | MEUBELEN; OVERIGE GOEDEREN EN PRODUKTEN N.E.G. | x 1 000 EUR | 246 701 | 233 972 | 213 243 | 2 544 247 |
| | WAARVAN: | - | - | - | - | - |
| 361 | - MEUBELEN | x 1 000 EUR | 189 673 | 177 945 | 157 857 | 2 012 926 |
| | | - | - | - | - | - |
| 36111 | - - Zitmeubelen en delen daarvan | x 1 000 EUR | 80 958 | 73 015 | 62 465 | 863 155 |
| | | - | - | - | - | - |
| 361111 | - - - Zitmeubelen, met onderstel van metaal | x 1 000 EUR | 40 888 | 35 026 | 27 967 | 436 813 |
| | waarvan: | p/st | 449 318 | 378 766 | 256 486 | 4 817 634 |
| 36111130 | - - - - Zitmeubelen voor automobielen | x 1 000 EUR | 37 289 | 31 950 | 24 524 | 397 655 |
| | | p/st | 393 434 | 325 812 | 203 119 | 4 120 128 |

(1) Leveringen m.i.v. aan het buitenland geleverd maakloonwerk.

(2) Statistische classering van producten gekoppeld aan activiteiten - CPA (2-6 cijfers); Prodcom-lijst (8 cijfers).

PRODCOM - Leveringen per product

Leveringen (1) in waarde en in hoeveelheid volgens de CPA en de Prodcom-lijst (voorlopige cijfers) - vervolg

| Code (2) | Omschrijving | Eenheid | 2006 | | | 2006 |
|----------|--|-------------|----------------|---------------|---------------|------------------|
| | | | Oktober | November | December | |
| 36111170 | --- Zitmeubelen, opgevuld, onderstel van metaal | x 1 000 EUR | 2 960 | 2 396 | 2 749 | 30 529 |
| | | p/st | 40 664 | 37 133 | 38 517 | 494 031 |
| 361112 | --- Zitmeubelen, met onderstel van hout | x 1 000 EUR | 28 457 | 27 759 | 25 936 | 306 010 |
| | waarvan: | p/st | 120 222 | 112 628 | 110 587 | 1 326 756 |
| 36111250 | --- Zitmeubelen, opgevuld, onderstel van hout | x 1 000 EUR | 25 494 | 25 151 | 23 526 | 275 966 |
| | | p/st | 75 942 | 76 592 | 71 522 | 861 037 |
| 36111300 | --- Andere zitmeubelen, n.e.g. | x 1 000 EUR | 276 | 230 | 188 | 3 041 |
| | | p/st | 8 772 | 22 019 | 1 033 | 220 887 |
| 361114 | --- Delen van zitmeubelen | x 1 000 EUR | 11 337 | 10 001 | 8 373 | 117 291 |
| | | - | | | | |
| 36111410 | --- Delen van zitmeubelen : hout | x 1 000 EUR | 2 094 | 1 899 | 1 953 | 21 229 |
| | | - | | | | |
| 36111430 | --- Delen van zitmeubelen voor burgerluchtvaartuigen en andere delen van zitmeubelen | x 1 000 EUR | 9 244 | 8 101 | 6 420 | 96 062 |
| | | - | | | | |
| 36121 | -- Andere meubelen, van de soort gebruikt in kantoren | x 1 000 EUR | 14 512 | 15 144 | 14 618 | 164 056 |
| | | p/st | 106 805 | 86 369 | 75 439 | 1 039 296 |
| 361211 | --- Meubelen van metaal, van de soort gebruikt in kantoren | x 1 000 EUR | 6 697 | 7 052 | 6 783 | 75 766 |
| | waarvan: | p/st | 71 316 | 59 903 | 52 531 | 728 264 |
| 36121130 | --- Bureaus voor kantoren, metaal, hoogte <= 80 cm | x 1 000 EUR | 1 028 | 1 075 | 1 236 | 12 363 |
| | | p/st | 4 115 | 4 830 | 5 487 | 53 157 |
| 36121173 | --- Ander kantoormeub. van metaal, > 80 cm, kasten met deuren, rolluiken, kleppen | x 1 000 EUR | 2 624 | 3 046 | 2 370 | 29 701 |
| | | p/st | 10 883 | 12 582 | 11 062 | 138 293 |
| 361212 | --- Meubelen van hout, van de soort gebruikt in kantoren | x 1 000 EUR | 2 666 | 2 822 | 2 747 | 31 976 |
| | | p/st | 25 023 | 20 956 | 18 108 | 241 289 |
| 36121230 | --- Bureaus van hout, hoogte <= 80 cm | x 1 000 EUR | 691 | 690 | 603 | 8 138 |
| | | p/st | 5 756 | 6 324 | 4 381 | 64 519 |
| 36121250 | --- Kantoormeubilair van hout, n.e.g., hoogte <= 80 cm | x 1 000 EUR | 666 | 651 | 787 | 6 623 |
| | | p/st | 11 838 | 8 162 | 8 245 | 84 785 |
| 36121270 | --- Kantoormeubilair van hout, kasten met deuren, kaartkasten, hoogte > 80 cm | x 1 000 EUR | 759 | 852 | 766 | 8 767 |
| | | p/st | 6 917 | 5 688 | 4 910 | 85 568 |
| 36121290 | --- Kantoormeubilair van hout, ander, hoogte > 80 cm | x 1 000 EUR | 550 | 629 | 591 | 8 447 |
| | | p/st | 512 | 782 | 572 | 6 417 |
| 36121300 | --- Meubelen van hout voor winkels | x 1 000 EUR | 5 149 | 5 270 | 5 089 | 56 315 |
| | | p/st | 10 466 | 5 510 | 4 800 | 69 743 |
| 361310 | -- Meubelen, van de soort gebruikt in keukens | x 1 000 EUR | 17 824 | 17 240 | 15 814 | 181 570 |
| | | p/st | 59 483 | 55 512 | 50 146 | 626 373 |
| 36131050 | --- Houten meubelen voor keukens : in elementen | x 1 000 EUR | 17 382 | 16 795 | 15 519 | 177 713 |
| | | p/st | 59 252 | 55 247 | 49 876 | 623 697 |
| 36131090 | --- Houten meubelen voor keukens : andere | x 1 000 EUR | 443 | 445 | 295 | 3 857 |
| | | p/st | 231 | 265 | 270 | 2 676 |
| 36141 | -- Andere meubelen | x 1 000 EUR | 52 826 | 49 881 | 45 010 | 557 177 |
| | | - | | | | |
| 36141100 | --- Meubelen van metaal, n.e.g. | x 1 000 EUR | 6 071 | 5 975 | 5 097 | 68 554 |
| | | kg | 2 699 580 | 2 430 223 | 1 181 187 | 26 389 030 |
| 361412 | --- Meubelen van hout, van de soort gebruikt in slaapkamers en in zit- en eetkamers | x 1 000 EUR | 26 342 | 23 139 | 21 701 | 271 368 |
| | | p/st | 141 241 | 117 381 | 96 535 | 1 440 878 |
| 36141230 | --- Meubelen van hout voor slaapkamers | x 1 000 EUR | 10 689 | 8 944 | 8 241 | 112 394 |
| | | p/st | 76 598 | 59 623 | 50 164 | 778 645 |
| 36141250 | --- Meubelen van hout voor zit- en eetkamers | x 1 000 EUR | 15 653 | 14 195 | 13 460 | 158 975 |
| | | p/st | 64 643 | 57 758 | 46 371 | 662 233 |
| 36141300 | --- Meubelen van hout, n.e.g. | x 1 000 EUR | 10 113 | 10 532 | 9 342 | 108 550 |
| | | p/st | 50 260 | 51 281 | 44 117 | 574 212 |
| 361414 | --- Meubelen van kunststof en van andere stoffen, teen, rotting en bamboe daaronder begrepen | x 1 000 EUR | 1 486 | 1 698 | 1 754 | 16 115 |
| | | p/st | 4 298 | 5 237 | 5 551 | 48 986 |
| 361415 | --- Delen van andere meubelen | x 1 000 EUR | 8 814 | 8 536 | 7 116 | 92 590 |

(1) Leveringen m.i.v. aan het buitenland geleverd maakloonwerk.

(2) Statistische classering van producten gekoppeld aan activiteiten - CPA (2-6 cijfers): Prodcom-lijst (8 cijfers).

**Leveringen (1) in waarde en in hoeveelheid volgens de CPA en de Prodcop-lijst
(voorlopige cijfers) - vervolg en einde**

| Code (2) | Omschrijving | Eenheid | 2006 | | | 2006 |
|----------|---|-------------|-------------------|-------------------|-------------------|--------------------|
| | | | Oktober | November | December | |
| 36141530 | --- Delen van meubelen : metaal | x 1 000 EUR | 733 | 855 | 807 | 8 286 |
| 36141550 | --- Delen van meubelen : hout | x 1 000 EUR | 5 595 | 5 141 | 4 452 | 58 789 |
| 36141590 | --- Delen van meubelen : andere | x 1 000 EUR | 2 486 | 2 540 | 1 857 | 25 515 |
| 36151 | - - Springbakken, spiraalmatraszen en dergelijke in een lijst of in een raam gevatte matrassen; matrassen | x 1 000 EUR | 23 552 | 22 665 | 19 950 | 246 968 |
| | | p/st | 560 476 | 532 808 | 448 171 | 5 840 678 |
| 36151100 | --- Springbakken, (o.a. lattenbodems, spiraalmatraszen) | x 1 000 EUR | 5 283 | 5 339 | 4 475 | 54 521 |
| | | p/st | 42 502 | 42 049 | 35 461 | 454 620 |
| 361512 | --- Matrassen | x 1 000 EUR | 18 269 | 17 326 | 15 475 | 192 447 |
| | waarvan: | p/st | 517 974 | 490 759 | 412 710 | 5 386 058 |
| 36151230 | --- Matrassen van rubber met celstructuur | x 1 000 EUR | 2 754 | 2 664 | 2 189 | 28 780 |
| | | p/st | 42 975 | 41 809 | 18 666 | 356 638 |
| 36151250 | --- Matrassen van kunststof met celstructuur | x 1 000 EUR | 9 020 | 8 813 | 7 893 | 97 428 |
| | | p/st | 392 934 | 380 192 | 327 534 | 4 267 606 |
| 362 | - JUWELEN EN DERGELIJKE ARTIKELEN | x 1 000 EUR | 31 462 | 32 413 | 36 983 | 284 271 |
| 36401 | - SPORTARTIKELEN | x 1 000 EUR | 1 332 | 1 578 | 1 162 | 19 951 |
| 3650 | - SPELLEN EN SPEELGOED | x 1 000 EUR | 13 352 | 11 680 | 8 334 | 122 277 |
| 366211 | - BEZEMS EN BORSTELS VOOR HUISHOUDELIJK GEBRUIK | x 1 000 EUR | 2 694 | 2 057 | 2 025 | 32 765 |
| | | p/st | 2 284 138 | 1 616 097 | 1 574 824 | 25 026 580 |
| 3663 | - ANDERE WERKEN N.E.G. | x 1 000 EUR | 7 796 | 7 461 | 6 609 | 67 689 |
| 36633 | - - Paraplu's en parasols, wandelstokken, knopen, knoopvormen, sluitingen, en delen daarvan | x 1 000 EUR | 1 305 | 1 175 | 981 | 15 196 |
| | | - | | | | |
| | TOTAAL | x 1 000 EUR | 13 642 389 | 13 366 241 | 11 858 559 | 148 699 150 |
| | | - | | | | |

(1) Leveringen m.i.v. aan het buitenland geleverd maakloonwerk.

(2) Statistische classering van producten gekoppeld aan activiteiten - CPA (2-6 cijfers); Prodcop-lijst (8 cijfers).

Industriële productie

II. NIET-PRODCOM sectoren

(voornamelijk Energie en Recuperatie)

Inleiding

Om uiteenlopende redenen worden de statistieken van enkele sectoren (energie, recuperatie, waterdistributie, slachthuizen, zuivel, ijzer en staal) nog ingezameld volgens het oude systeem.

Het aantal variabelen dat ingezameld wordt varieert per statistiek.

Specifieke maandstatistieken zijn er alleen voor cokes, petroleum, water en bouwnijverheid, alsook in andere sectoren, zoals ijzer en staal, gas en elektriciteit, waarvan inzameling van de gegevens gebeurt door de federaties.

Voor de overige sectoren (slachthuizen, zuivel, bewerking van splijt- en kweekstoffen en recuperatie van metaal, papier, textiel en scheikundige stoffen) bestaan gegevens over personeel en omzet. Voor de slachthuizen en zuivel bestaan specifieke statistieken in de afdeling landbouwstatistieken.

| Nace | Omschrijving | Opmerking |
|-------------|---|---|
| 10.10 | Recuperatie van steenkool uit steenkoolbergen | Vestigingen met 10 of meer arbeiders. |
| 15.11 | Slachterijen van grootvee | Vestigingen met 10 of meer arbeiders. |
| 15.51 | Zuivelfabrieken kaasmakerijen | Vestigingen met 10 of meer arbeiders. |
| 23.10 | Vervaardiging van cokesovenproducten | Geen drempel. |
| 23.20 | Vervaardiging van geraffineerde aardolieproducten | Geen drempel. |
| 23.3 | Bewerking van splijt- en kweekstoffen | Vestigingen met 10 of meer arbeiders. |
| 37.1 | Recuperatie van recycleerbaar metaalafval | Vestigingen met 10 of meer arbeiders. |
| 37.2 | Recuperatie van papier, textiel, scheikundige stoffen en bouwmaterialen | Vestigingen met 10 of meer arbeiders. |
| 40.1 | Productie en distributie van electriciteit | Vestigingen met 10 of meer arbeiders. |
| 40.2 | Productie en distributie van gas | Vestigingen met 10 of meer arbeiders. |
| 41 | Winning, zuivering en distributie van water | Geen drempel. |
| 45 | Bouwnijverheid | Bron : Maandstatistiek van de Bouwnijverheid Ondernemingen met 10 of meer werknemers. |

NIET-PRODCOM - Omzet

De omzet (1) voor bepaalde bedrijfstakken (voorlopige cijfers in 1 000 EUR)

| NACE Code | Omschrijving | 2006 | | | | |
|--------------|---|-----------|-----------|-----------|-----------|-----------|
| | | April | Mei | Juni | Juli | Augustus |
| 15.1A | Slachterijen van grootvee | 68 748 | 76 207 | 77 783 | 63 775 | 78 844 |
| 15.51 | Zuivelfabrieken en kaasmakerijen | 232 981 | 247 886 | 241 633 | 211 592 | 236 083 |
| 23.10 | Vervaardiging van cokesovenproducten | 3 983 | 2 922 | 4 710 | 6 227 | 5 961 |
| 23.20 | Vervaardiging van geraffineerde aardolieproducten | 1 334 923 | 1 283 775 | 1 380 810 | 1 475 370 | 1 489 964 |
| 23.30 | Bewerking van splijt- en kweekstoffen | 26 057 | 10 237 | 8 070 | 4 214 | 19 598 |
| 37.10 | Recycling van metaalafval | 94 605 | 91 944 | 112 804 | 85 593 | 72 299 |
| 37.2 | Recycling van niet-metaalafval | 52 622 | 56 785 | 60 026 | 47 416 | 48 539 |
| 37.21 | Recuperatie van papier | 9 940 | 10 055 | 10 753 | 8 421 | 9 623 |
| 37.22 | Recuperatie van textiel | 6 382 | 7 554 | 9 886 | 5 608 | 5 099 |
| 37.23 | Recuperatie van scheikundige stoffen | 34 099 | 36 672 | 37 209 | 30 984 | 31 863 |
| 37.24 | Recuperatie van bouwmaterialen | 2 202 | 2 504 | 2 178 | 2 404 | 1 954 |
| 41 | Winning, zuivering en distributie van water | 102 617 | 98 402 | 118 394 | 103 049 | 111 850 |

(1) Omzet bevat alle vestigingen met 20 of meer personen.

NIET-PRODCOM - Omzet

| | | | | 2006 | 2007 | | NACE |
|------------------|----------------|-----------------|-----------------|-------------------|----------------|-----------------|-------------|
| September | Oktober | November | December | | Januari | Februari | Code |
| 72 537 | 76 009 | 72 941 | 72 228 | 876 993 | 71 813 | 65 867 | 15.1A |
| 240 872 | 262 107 | 252 063 | 242 677 | 2 885 082 | 252 873 | 236 892 | 15.51 |
| 6 178 | 5 648 | 4 587 | 5 560 | 60 675 | | | 23.10 |
| 1 183 242 | 1 224 429 | 948 389 | 1 128 096 | 15 042 073 | | | 23.20 |
| 11 247 | 14 289 | 7 569 | 7 185 | 150 238 | 12 659 | 11 642 | 23.30 |
| 107 016 | 101 182 | 113 813 | 70 561 | 1 126 250 | 114 724 | 113 588 | 37.10 |
| 57 554 | 61 963 | 60 561 | 52 554 | 665 510 | 65 021 | 67 699 | 37.2 |
| 11 115 | 11 656 | 10 682 | 10 496 | 120 297 | 13 031 | 13 838 | 37.21 |
| 8 082 | 8 231 | 8 113 | 5 995 | 84 849 | 7 159 | 6 929 | 37.22 |
| 35 559 | 38 799 | 39 269 | 34 302 | 433 840 | 42 255 | 44 230 | 37.23 |
| 2 798 | 3 277 | 2 497 | 1 761 | 26 524 | 2 577 | 2 703 | 37.24 |
| 107 658 | 109 465 | 111 752 | 128 341 | 1 278 292 | 115 167 | 95 934 | 41 |

NIET-PRODCOM - Tewerkstelling, uren en lonen

Tewerkstelling, uren en lonen voor bepaalde bedrijfstakken (voorlopige cijfers)

| NACE Code | Omschrijving | | 2006 | | | |
|--------------|---|------------------------|---------|---------|---------|---------|
| | | | April | Mei | Juni | Juli |
| 10.1A | Recuperatie van steenkool uit steenkoolbergen | Aantal arbeiders | 46 | 44 | 44 | 43 |
| | | Aantal bedienden | 20 | 20 | 19 | 20 |
| | | Totaal | 66 | 64 | 63 | 63 |
| | | Aantal uren (1) | 7 017 | 7 324 | 7 487 | 4 521 |
| | | Trimestriële lonen (2) | | | | |
| 15.1A | Slachterijen van grootvee | Aantal arbeiders | 1 644 | 1 630 | 1 636 | 1 638 |
| | | Aantal bedienden | 226 | 225 | 228 | 228 |
| | | Totaal | 1 870 | 1 855 | 1 864 | 1 866 |
| | | Aantal uren (1) | 203 865 | 227 134 | 225 737 | 194 857 |
| | | Trimestriële lonen (2) | | | 8 936 | |
| 15.51 | Zuivelfabrieken en kaasmakerijen | Aantal arbeiders | 3 546 | 3 558 | 3 579 | 3 573 |
| | | Aantal bedienden | 1 972 | 1 972 | 1 966 | 1 977 |
| | | Totaal | 5 518 | 5 530 | 5 545 | 5 550 |
| | | Aantal uren (1) | 639 478 | 694 757 | 684 707 | 575 321 |
| | | Trimestriële lonen (2) | | | 42 330 | |
| 23.10 | Vervaardiging van cokesovenproducten | Aantal arbeiders | 588 | 581 | 593 | 590 |
| | | Aantal bedienden | 83 | 84 | 84 | 83 |
| | | Totaal | 671 | 665 | 677 | 673 |
| | | Aantal uren (1) | 78 531 | 83 417 | 78 756 | 70 715 |
| | | Trimestriële lonen (2) | | | 6 573 | |
| 23.20 | Vervaardiging van geraffineerde aardolieproducten | Aantal arbeiders | 432 | 431 | 429 | 428 |
| | | Aantal bedienden | 1 583 | 1 572 | 1 573 | 1 584 |
| | | Totaal | 2 015 | 2 003 | 2 002 | 2 012 |
| | | Aantal uren (1) | 256 685 | 292 633 | 277 497 | 253 206 |
| | | Trimestriële lonen (2) | | | 40 740 | |
| 23.30 | Bewerking van splijt- en kweekstoffen | Aantal arbeiders | 323 | 325 | 343 | 342 |
| | | Aantal bedienden | 810 | 806 | 803 | 776 |
| | | Totaal | 1 133 | 1 131 | 1 146 | 1 118 |
| | | Aantal uren (1) | 125 537 | 144 147 | 143 160 | 85 685 |
| | | Trimestriële lonen (2) | | | 12 451 | |
| 37.10 | Recycling van metaalafval | Aantal arbeiders | 975 | 961 | 946 | 941 |
| | | Aantal bedienden | 234 | 230 | 224 | 222 |
| | | Totaal | 1 209 | 1 191 | 1 170 | 1 163 |
| | | Aantal uren (1) | 151 279 | 165 190 | 161 333 | 123 175 |
| | | Trimestriële lonen (2) | | | 6 713 | |
| 37.2 | Recycling van niet-metaalafval | Aantal arbeiders | 1 654 | 1 648 | 1 660 | 1 660 |
| | | Aantal bedienden | 412 | 416 | 415 | 413 |
| | | Totaal | 2 066 | 2 064 | 2 075 | 2 073 |
| | | Aantal uren (1) | 248 681 | 275 940 | 275 862 | 199 459 |
| | | Trimestriële lonen (2) | | | 10 137 | |
| 37.21 | Recuperatie van papier | Aantal arbeiders | 447 | 438 | 440 | 439 |
| | | Aantal bedienden | 112 | 112 | 109 | 108 |
| | | Totaal | 559 | 550 | 549 | 547 |
| | | Aantal uren (1) | 67 659 | 72 709 | 70 945 | 60 696 |
| | | Trimestriële lonen (2) | | | 2 662 | |
| 37.22 | Recuperatie van textiel | Aantal arbeiders | 515 | 518 | 519 | 515 |
| | | Aantal bedienden | 65 | 66 | 68 | 67 |
| | | Totaal | 580 | 584 | 587 | 582 |
| | | Aantal uren (1) | 67 196 | 77 649 | 78 849 | 44 960 |
| | | Trimestriële lonen (2) | | | 2 560 | |
| 37.23 | Recuperatie van scheikundige stoffen | Aantal arbeiders | 501 | 508 | 515 | 518 |
| | | Aantal bedienden | 200 | 200 | 199 | 200 |
| | | Totaal | 701 | 708 | 714 | 718 |
| | | Aantal uren (1) | 85 077 | 92 926 | 92 980 | 73 030 |
| | | Trimestriële lonen (2) | | | 4 406 | |
| 37.24 | Recuperatie van bouwmaterialen | Aantal arbeiders | 191 | 184 | 186 | 188 |
| | | Aantal bedienden | 35 | 38 | 39 | 38 |
| | | Totaal | 226 | 222 | 225 | 226 |
| | | Aantal uren (1) | 28 749 | 32 656 | 33 088 | 20 773 |
| | | | | | | |

(1) Tot december 1998 uren-arbeiders, vanaf januari 1999 uren gepresteerd door de werknemers (bedienden en arbeiders).

(2) Brutolonen en -weden van de werknemers in 1 000 € (bevat alle vestigingen met 20 of meer personen behalve voor de bouw vanaf 1998).

NIET-PRODCOM - Tewerkstelling, uren en lonen

| | | | | | 2006 | 2007 | | NACE |
|----------|-----------|---------|----------|----------|----------------|---------|----------|-------|
| Augustus | September | Oktober | November | December | | Januari | Februari | Code |
| 43 | 41 | 41 | 41 | 41 | 43 | 42 | 42 | 10.1A |
| 19 | 19 | 19 | 20 | 20 | 19 | 20 | 20 | |
| 62 | 60 | 60 | 61 | 61 | 62 | 62 | 62 | |
| 6 764 | 7 817 | 8 479 | 7 666 | 6 092 | 7 165 | 7 760 | 7 326 | |
| 1 593 | 1 577 | 1 581 | 1 564 | 1 556 | 1 614 | 1 527 | 1 527 | 15.1A |
| 221 | 220 | 222 | 219 | 219 | 226 | 217 | 220 | |
| 1 814 | 1 797 | 1 803 | 1 783 | 1 775 | 1 840 | 1 744 | 1 747 | |
| 210 773 | 212 387 | 222 566 | 213 208 | 198 111 | 219 076 | 221 019 | 203 718 | |
| | 8 136 | | | 10 884 | 36 836 | | | |
| 3 586 | 3 589 | 3 618 | 3 655 | 3 657 | 3 585 | 3 645 | 3 635 | 15.51 |
| 1 974 | 1 977 | 1 992 | 1 987 | 1 980 | 1 977 | 1 980 | 1 982 | |
| 5 560 | 5 566 | 5 610 | 5 642 | 5 637 | 5 562 | 5 625 | 5 617 | |
| 623 116 | 676 669 | 726 321 | 692 828 | 608 704 | 674 087 | 721 379 | 671 764 | |
| | 37 201 | | | 50 457 | 170 901 | | | |
| 590 | 586 | 589 | 588 | 590 | 591 | | | 23.10 |
| 84 | 84 | 84 | 84 | 85 | 82 | | | |
| 674 | 670 | 673 | 672 | 675 | 674 | | | |
| 74 005 | 79 195 | 82 824 | 80 547 | 77 384 | 80 065 | | | |
| | 5 562 | | | 5 096 | 24 095 | | | |
| 430 | 440 | 438 | 439 | 433 | 432 | | | 23.20 |
| 1 586 | 1 599 | 1 606 | 1 609 | 1 608 | 1 590 | | | |
| 2 016 | 2 039 | 2 044 | 2 048 | 2 041 | 2 023 | | | |
| 271 228 | 276 166 | 298 786 | 287 706 | 266 905 | 278 923 | | | |
| | 37 340 | | | 43 099 | 157 882 | | | |
| 344 | 345 | 334 | 329 | 329 | 328 | 328 | 330 | 23.30 |
| 754 | 747 | 745 | 704 | 689 | 773 | 656 | 659 | |
| 1 098 | 1 092 | 1 079 | 1 033 | 1 018 | 1 102 | 984 | 989 | |
| 122 644 | 132 425 | 140 509 | 135 296 | 105 892 | 133 085 | 129 988 | 121 700 | |
| | 11 849 | | | 17 519 | 52 105 | | | |
| 943 | 956 | 956 | 949 | 949 | 952 | 955 | 959 | 37.10 |
| 222 | 222 | 230 | 232 | 232 | 227 | 224 | 221 | |
| 1 165 | 1 178 | 1 186 | 1 181 | 1 181 | 1 179 | 1 179 | 1 180 | |
| 131 844 | 156 570 | 167 180 | 161 425 | 128 140 | 153 573 | 167 009 | 155 366 | |
| | 5 458 | | | 7 662 | 26 434 | | | |
| 1 680 | 1 682 | 1 700 | 1 688 | 1 698 | 1 665 | 1 681 | 1 674 | 37.2 |
| 422 | 427 | 433 | 425 | 420 | 418 | 412 | 415 | |
| 2 102 | 2 109 | 2 133 | 2 113 | 2 118 | 2 083 | 2 093 | 2 089 | |
| 235 159 | 274 045 | 292 758 | 274 237 | 217 606 | 260 065 | 281 502 | 265 184 | |
| | 8 144 | | | 11 076 | 38 440 | | | |
| 443 | 446 | 472 | 463 | 481 | 452 | 471 | 470 | 37.21 |
| 109 | 108 | 121 | 118 | 113 | 111 | 116 | 117 | |
| 552 | 554 | 593 | 581 | 594 | 563 | 587 | 587 | |
| 65 183 | 71 484 | 80 251 | 75 420 | 65 376 | 71 571 | 79 613 | 72 769 | |
| | 2 238 | | | 3 063 | 10 630 | | | |
| 518 | 514 | 502 | 497 | 499 | 510 | 499 | 497 | 37.22 |
| 68 | 71 | 66 | 63 | 62 | 66 | 61 | 63 | |
| 586 | 585 | 568 | 560 | 561 | 576 | 560 | 560 | |
| 57 244 | 78 399 | 79 651 | 72 923 | 55 879 | 69 137 | 72 030 | 70 692 | |
| | 1 858 | | | 2 752 | 9 292 | | | |
| 529 | 527 | 531 | 531 | 527 | 516 | 523 | 521 | 37.23 |
| 207 | 208 | 205 | 204 | 204 | 202 | 196 | 195 | |
| 736 | 735 | 736 | 735 | 731 | 719 | 719 | 716 | |
| 82 253 | 92 858 | 100 582 | 94 288 | 71 215 | 90 125 | 98 753 | 91 581 | |
| | 3 604 | | | 4 727 | 16 565 | | | |
| 190 | 195 | 195 | 197 | 191 | 186 | 188 | 186 | 37.24 |
| 38 | 40 | 41 | 40 | 41 | 38 | 39 | 40 | |
| 228 | 235 | 236 | 237 | 232 | 224 | 227 | 226 | |
| 30 479 | 31 304 | 32 274 | 31 606 | 25 136 | 29 230 | 31 106 | 30 142 | |

NIET-PRODCOM - Tewerkstelling, uren en lonen

Tewerkstelling, uren en lonen voor bepaalde bedrijfstakken (voorlopige cijfers)

| NACE Code | Omschrijving | | 2006 | | | |
|--------------|--|------------------------|------------|------------|------------|-----------|
| | | | April | Mei | Juni | Juli |
| | | Trimestriële lonen (2) | | | 508 | |
| 40.1 | Productie en distributie van elektriciteit | Aantal arbeiders | 155 | 148 | 147 | 143 |
| | | Aantal bedienden | 12 049 | 12 038 | 12 016 | 12 230 |
| | | Totaal | 12 204 | 12 186 | 12 163 | 12 373 |
| | | Aantal uren (1) | 1 426 843 | 1 552 255 | 1 563 885 | 1 290 482 |
| | | Trimestriële lonen (2) | | | 169 112 | |
| 40.11 | Productie van elektriciteit | Aantal arbeiders | | | | |
| | | Aantal bedienden | ## | ## | ## | ## |
| | | Totaal | ## | ## | ## | ## |
| | | Aantal uren (1) | ## | ## | ## | ## |
| | | Trimestriële lonen (2) | | | ## | |
| 40.12 | Transmissie van elektriciteit | Aantal arbeiders | | | | |
| | | Aantal bedienden | ## | ## | ## | ## |
| | | Totaal | ## | ## | ## | ## |
| | | Aantal uren (1) | ## | ## | ## | ## |
| | | Trimestriële lonen (2) | | | ## | |
| 40.13 | Distributie van en handel in elektriciteit | Aantal arbeiders | 155 | 148 | 147 | 143 |
| | | Aantal bedienden | 6 063 | 6 059 | 6 047 | 5 871 |
| | | Totaal | 6 218 | 6 207 | 6 194 | 6 014 |
| | | Aantal uren (1) | 728 763 | 783 075 | 796 324 | 622 635 |
| | | Trimestriële lonen (2) | | | 79 520 | |
| 40.2 | Productie en distributie van gas via leidingen | Aantal arbeiders | 180 | 177 | 176 | 176 |
| | | Aantal bedienden | 5 607 | 5 614 | 5 607 | 5 309 |
| | | Totaal | 5 787 | 5 791 | 5 783 | 5 485 |
| | | Aantal uren (1) | 690 302 | 719 264 | 741 889 | 603 070 |
| | | Trimestriële lonen (2) | | | 75 949 | |
| 40.22 | Distributie van en handel in gasvormige brandstoffen via leidingen | Aantal arbeiders | 180 | 177 | 176 | 176 |
| | | Aantal bedienden | 5 607 | 5 614 | 5 607 | 5 309 |
| | | Totaal | 5 787 | 5 791 | 5 783 | 5 485 |
| | | Aantal uren (1) | 690 302 | 719 264 | 741 889 | 603 070 |
| | | Trimestriële lonen (2) | | | 75 949 | |
| 41 | Winning, zuivering en distributie van water | Aantal arbeiders | 3 731 | 3 720 | 3 718 | 3 715 |
| | | Aantal bedienden | 3 557 | 3 579 | 3 577 | 3 572 |
| | | Totaal | 7 288 | 7 299 | 7 295 | 7 287 |
| | | Aantal uren (1) | 864 021 | 973 030 | 981 593 | 826 441 |
| | | Trimestriële lonen (2) | | | 63 762 | |
| 45 | Bouwnijverheid | Aantal arbeiders | 97 397 | 97 536 | 97 575 | 97 497 |
| | | Aantal bedienden | 23 174 | 23 207 | 23 292 | 23 310 |
| | | Totaal | 120 571 | 120 743 | 120 867 | 120 807 |
| | | Aantal uren (1) | 13 892 395 | 15 539 266 | 16 585 920 | 7 016 730 |
| | | Trimestriële lonen (2) | | | 775 997 | |

(1) Tot december 1998 uren-arbeiders, vanaf januari 1999 uren gepresteerd door de werknemers (bedienden en arbeiders).

(2) Brutolonen en -weden van de werknemers in 1 000 € (bevat alle vestigingen met 20 of meer personen behalve voor de bouw vanaf 1998).

NIET-PRODCOM - Tewerkstelling, uren en lonen

- vervolg en einde

| | | | | | 2006 | 2007 | | NACE |
|------------|------------|------------|------------|------------|-------------------|------------|------------|-------|
| Augustus | September | Oktober | November | December | | Januari | Februari | Code |
| | 444 | | | 533 | 1 954 | | | |
| 145 | 145 | 145 | 140 | 143 | 147 | | | 40.1 |
| 12 287 | 12 379 | 12 379 | 12 359 | 12 424 | 12 201 | | | |
| 12 432 | 12 524 | 12 524 | 12 499 | 12 567 | 12 348 | | | |
| 1 243 655 | 1 300 257 | 1 628 025 | 1 634 136 | 1 288 207 | 1 461 083 | | | |
| | 134 443 | | | 203 138 | 649 916 | | | |
| | | | | | | | | 40.11 |
| ## | ## | ## | ## | ## | ## | | | |
| ## | ## | ## | ## | ## | ## | | | |
| ## | ## | ## | ## | ## | ## | | | |
| | ## | | | ## | ## | | | |
| | | | | | | | | 40.12 |
| ## | ## | ## | ## | ## | ## | | | |
| ## | ## | ## | ## | ## | ## | | | |
| ## | ## | ## | ## | ## | ## | | | |
| | ## | | | ## | ## | | | |
| 145 | 145 | 145 | 140 | 143 | 147 | | | 40.13 |
| 5 898 | 5 937 | 5 945 | 5 930 | 5 954 | 5 980 | | | |
| 6 043 | 6 082 | 6 090 | 6 070 | 6 097 | 6 127 | | | |
| 608 927 | 633 661 | 791 668 | 796 847 | 623 347 | 727 048 | | | |
| | 59 602 | | | 77 937 | 283 438 | | | |
| 175 | 175 | 174 | 174 | 174 | 176 | 173 | 173 | 40.2 |
| 5 337 | 5 516 | 5 521 | 5 503 | 5 525 | 5 471 | 5 544 | 5 550 | |
| 5 512 | 5 691 | 5 695 | 5 677 | 5 699 | 5 647 | 5 717 | 5 723 | |
| 539 885 | 582 291 | 736 380 | 753 968 | 580 172 | 667 649 | 767 211 | 643 382 | |
| | 58 682 | | | 83 142 | 281 917 | | | |
| 175 | 175 | 174 | 174 | 174 | 176 | 173 | 173 | 40.22 |
| 5 337 | 5 516 | 5 521 | 5 503 | 5 525 | 5 471 | 5 544 | 5 550 | |
| 5 512 | 5 691 | 5 695 | 5 677 | 5 699 | 5 647 | 5 717 | 5 723 | |
| 539 885 | 582 291 | 736 380 | 753 968 | 580 172 | 667 649 | 767 211 | 643 382 | |
| | 58 682 | | | 83 142 | 281 917 | | | |
| 3 727 | 3 744 | 3 768 | 3 755 | 3 725 | 3 732 | 3 723 | 3 716 | 41 |
| 3 589 | 3 586 | 3 585 | 3 576 | 3 608 | 3 569 | 3 622 | 3 618 | |
| 7 316 | 7 330 | 7 353 | 7 331 | 7 333 | 7 301 | 7 345 | 7 334 | |
| 843 767 | 946 274 | 1 011 821 | 946 558 | 827 265 | 936 031 | 999 201 | 942 044 | |
| | 63 127 | | | 66 047 | 255 947 | | | |
| 100 199 | 100 313 | 101 001 | 101 850 | 101 550 | 98 780 | 102 033 | 102 298 | 45 |
| 23 819 | 23 976 | 24 083 | 24 305 | 24 260 | 23 570 | 24 323 | 24 413 | |
| 124 018 | 124 289 | 125 084 | 126 155 | 125 810 | 122 350 | 126 356 | 126 711 | |
| 14 765 455 | 16 797 612 | 16 306 411 | 16 076 411 | 12 165 070 | 14 218 161 | 13 814 355 | 14 743 007 | |
| | 640 211 | | | 786 474 | 2 853 371 | | | |

Cokesfabrieken

| | Cokesfabrieken | | | | Leveringen van cokes | | | | Totaal |
|---------------|-------------------|--------------|-----------------------|--------------|----------------------|----------------------------|---------|---------------------|---------|
| | Ovens | | Ingeschoten steenkool | | Productie van cokes | Ijzer- en staal-nijverheid | Uitvoer | Andere toepassingen | |
| | Aantal batterijen | Aantal ovens | Verbruik | Voorraad (1) | | | | | |
| | | | | T | T | T | T | T | |
| 2000 | 11 | 391 | 321 210 | 336 553 | 258 692 | 284 666 | 22 083 | 1 991 | 308 740 |
| 2001 | 11 | 391 | 323 922 | 266 213 | 268 443 | 299 833 | 11 916 | 1 883 | 313 632 |
| 2002 | 10 | 381 | 312 129 | 364 228 | 247 278 | 277 193 | 4 900 | 343 | 282 436 |
| 2003 | 9 | 348 | 294 831 | 283 919 | 233 033 | 290 783 | 1 200 | 199 | 292 182 |
| 2004 | 9 | 361 | 304 832 | 233 631 | 247 099 | 277 004 | 1 308 | 193 | 278 505 |
| 2005 | 9 | 361 | 303 977 | 341 162 | 216 651 | 219 589 | 127 | 1 674 | 221 390 |
| 2005 December | 9 | 361 | 306 741 | 341 162 | 235 857 | 242 859 | - | 169 | 243 028 |
| 2006 Januari | 9 | 361 | 316 627 | 388 474 | 244 551 | 252 538 | 26 092 | 112 | 278 742 |
| Februari | 9 | 361 | 289 925 | 373 495 | 239 843 | 218 863 | - | 109 | 218 972 |
| Maart | 9 | 361 | 294 634 | 385 792 | 230 687 | 248 338 | 2 683 | 132 | 251 153 |
| April | 9 | 361 | 307 405 | 237 649 | 245 400 | 246 245 | 7 037 | 41 | 253 323 |
| Mei | 9 | 361 | 319 736 | 335 019 | 259 101 | 263 604 | 7 400 | 16 | 271 020 |
| Juni | 9 | 361 | 305 468 | 368 796 | 244 419 | 241 831 | - | 66 | 241 897 |
| Juli | 9 | 361 | 314 757 | 425 985 | 251 708 | 248 367 | 22 684 | - | 271 051 |
| Augustus | 9 | 361 | 313 248 | 357 405 | 245 250 | 240 085 | 18 307 | - | 258 392 |
| September | 9 | 361 | 297 234 | 413 669 | 227 610 | 227 302 | 18 387 | 246 | 245 935 |
| Oktober | 9 | 361 | 309 123 | 324 080 | 236 524 | 237 598 | - | 83 | 237 681 |
| November | 9 | 361 | 300 222 | 311 173 | 231 473 | 239 172 | 16 923 | 219 | 256 314 |
| December | 9 | 361 | 308 623 | 314 905 | 238 432 | 248 441 | 14 358 | 198 | 262 997 |

| | Voorraden cokes (1) | Ammoniak (2) | Ruwe benzol (1) | Ruwe teer (2) | Gas (3) | | | Totale leveringen |
|---------------|---------------------|--------------|-----------------|---------------|----------------------|----------------------|----------------------|----------------------|
| | | | | | Totale productie | Eigen verbruik | | |
| | | | | | | Verwarming der ovens | Andere toepassingen | |
| | T | T | T | T | 1 000 m ³ | 1 000 m ³ | 1 000 m ³ | 1 000 m ³ |
| 2000 | 252 886 | 646 | 1 173 | 7 880 | 109 166 | 48 090 | 1 762 | 59 314 |
| 2001 | 244 587 | 734 | 1 127 | 8 021 | 106 633 | 46 979 | 2 346 | 57 308 |
| 2002 | 177 132 | 626 | 1 159 | 7 661 | 104 278 | 45 955 | 1 822 | 56 501 |
| 2003 | 292 181 | 654 | 1 135 | 7 364 | 98 787 | 44 611 | 1 505 | 52 671 |
| 2004 | 176 271 | 806 | 1 116 | 7 540 | 104 822 | 46 872 | 1 365 | 56 585 |
| 2005 | 179 388 | 741 | 1 116 | 7 212 | 102 412 | 48 065 | 1 452 | 52 895 |
| 2005 December | 179 388 | 751 | 1 183 | 7 204 | 100 925 | 49 488 | 1 639 | 49 798 |
| 2006 Januari | 194 565 | 858 | 1 224 | 7 953 | 107 289 | 50 400 | 1 389 | 55 500 |
| Februari | 208 065 | 406 | 1 161 | 6 788 | 98 147 | 46 023 | 1 175 | 50 949 |
| Maart | 191 567 | 891 | 1 227 | 7 066 | 93 680 | 47 329 | 1 311 | 45 040 |
| April | 180 553 | 736 | 1 175 | 7 225 | 99 283 | 47 671 | 1 265 | 50 347 |
| Mei | 186 435 | 501 | 680 | 7 596 | 102 726 | 49 468 | 1 111 | 52 147 |
| Juni | 191 904 | 867 | 1 124 | 7 337 | 95 833 | 47 195 | 1 708 | 46 930 |
| Juli | 188 792 | 641 | 1 114 | 7 232 | 101 246 | 49 043 | 1 331 | 50 872 |
| Augustus | 191 770 | 1 105 | 1 170 | 7 463 | 97 155 | 49 116 | 1 370 | 46 669 |
| September | 154 571 | 783 | 992 | 6 873 | 99 276 | 46 695 | 1 171 | 51 410 |
| Oktober | 160 704 | 925 | 1 195 | 7 228 | 101 486 | 48 339 | 1 576 | 51 571 |
| November | 150 655 | 387 | 1 072 | 7 422 | 95 743 | 46 233 | 1 502 | 48 008 |
| December | 139 930 | 734 | 1 306 | 6 915 | 102 897 | 48 729 | 1 533 | 52 635 |

(1) Op de laatste dag van de maand.

(2) Uitgedrukt in sulfaat.

 (3) Omvang uitgedrukt in 1 000 m³ herleid tot 4 250 kcal/m³, 0° en 760 mm Hg.

NIET-PRODCOM - Petroleum - Waterdistributie

Nijverheid der petroleumderivaten: productie van de raffinaderijen (in metrieke ton)

| | In bewerking gestelde ruwe petroleum | Autobenzine | Petroleum en carbureactor type petroleum | Gasolie | Residuele stookolie | Petroleumgas | Bitumen | Speciale benzines en white-spirit |
|---------------|--------------------------------------|-------------|--|-----------|---------------------|--------------|---------|-----------------------------------|
| 2000 | 2 828 379 | 442 623 | 193 059 | 1 041 764 | 665 861 | 117 149 | 55 250 | 16 363 |
| 2001 | 2 671 278 | 457 778 | 168 802 | 1 064 780 | 584 561 | 109 088 | 34 436 | 9 369 |
| 2002 | 2 794 783 | 481 274 | 178 818 | 1 038 642 | 633 622 | 111 618 | 36 140 | 10 439 |
| 2003 | 3 019 813 | 488 785 | 175 813 | 1 084 394 | 724 123 | 112 102 | 27 747 | 9 792 |
| 2004 | 2 866 834 | 482 445 | 186 308 | 1 027 236 | 698 338 | 88 387 | 73 315 | 8 191 |
| 2005 | 2 672 512 | 421 346 | 145 211 | 994 813 | 670 203 | 76 640 | 89 704 | 7 155 |
| 2006 | 2 620 409 | 446 418 | 148 796 | 1 054 992 | 593 994 | 73 614 | 117 159 | 6 999 |
| 2005 December | 2 843 478 | 517 093 | 162 520 | 1 162 511 | 639 729 | 89 252 | 71 298 | 5 320 |
| 2006 Januari | 2 834 682 | 518 602 | 163 072 | 1 185 471 | 706 858 | 75 263 | 22 081 | 5 549 |
| Februari | 2 518 694 | 424 304 | 147 266 | 1 103 147 | 578 018 | 80 379 | 59 746 | 4 844 |
| Maart | 2 759 036 | 473 860 | 155 122 | 1 082 373 | 600 124 | 88 797 | 85 991 | 8 568 |
| April | 2 908 880 | 524 518 | 162 533 | 1 108 729 | 644 113 | 78 510 | 129 558 | 7 267 |
| Mei | 2 932 468 | 470 253 | 180 581 | 1 215 268 | 729 064 | 89 177 | 141 442 | 10 063 |
| Juni | 2 912 631 | 442 078 | 129 389 | 1 093 520 | 635 988 | 84 545 | 153 387 | 10 318 |
| Juli | 2 810 134 | 422 686 | 127 138 | 1 075 303 | 625 260 | 71 826 | 158 626 | 6 564 |
| Augustus | 2 802 664 | 465 544 | 165 443 | 1 141 527 | 674 854 | 90 322 | 147 741 | 10 989 |
| September | 2 555 860 | 407 739 | 151 002 | 1 057 752 | 585 744 | 64 596 | 158 233 | 6 636 |
| Oktober | 2 750 517 | 478 221 | 162 186 | 1 104 465 | 566 253 | 63 163 | 166 445 | 5 580 |
| November | 1 423 747 | 332 773 | 123 876 | 588 093 | 238 245 | 46 646 | 73 745 | 3 522 |
| December | 2 235 591 | 396 439 | 117 945 | 904 255 | 543 401 | 50 149 | 108 908 | 4 090 |

Waterdistributie in volume en aantal aansluitingen

| | Volume opgevangen grondwater | Volume oppervlaktewater behandeld met het oog op de verdeling | Volume water ontvangen van andere maatschappijen | Totaal | Volume water afgestaan aan andere maatschappijen | Verlies | Volume beschikbaar voor de verdeling | Aantal gebruikte aansluitingen |
|---------------|------------------------------|---|--|----------------------|--|----------------------|--------------------------------------|--------------------------------|
| | 1 000 m ³ | 1 000 m ³ | 1 000 m ³ | 1 000 m ³ | 1 000 m ³ | 1 000 m ³ | 1 000 m ³ | x 1000 |
| 2001 | 41 866 | 20 506 | 22 095 | 84 467 | 16 271 | 7 519 | 60 676 | 4 086 |
| 2002 | 40 367 | 20 680 | 20 633 | 81 679 | 14 743 | 7 321 | 59 615 | 4 123 |
| 2003 | 42 061 | 20 835 | 21 197 | 84 093 | 15 035 | 7 532 | 61 526 | 4 154 |
| 2004 | 40 514 | 21 197 | 20 423 | 82 134 | 14 372 | 7 589 | 60 172 | 4 168 |
| 2005 | 39 675 | 21 726 | 20 421 | 81 822 | 14 234 | 7 593 | 59 995 | 4 232 |
| 2006 | 39 338 | 22 422 | 19 849 | 81 609 | 14 328 | 7 930 | 59 351 | 4 293 |
| 2006 Februari | 37 996 | 21 137 | 18 341 | 77 474 | 12 856 | 7 767 | 56 850 | 4 271 |
| Maart | 39 149 | 22 924 | 19 581 | 81 654 | 13 326 | 8 311 | 60 017 | 4 276 |
| April | 38 366 | 20 996 | 18 433 | 77 795 | 12 841 | 8 055 | 56 899 | 4 322 |
| Mei | 40 859 | 23 769 | 20 707 | 85 335 | 14 530 | 8 092 | 62 713 | 4 280 |
| Juni | 41 756 | 24 046 | 21 553 | 87 354 | 15 071 | 8 534 | 63 749 | 4 286 |
| Juli | 42 307 | 25 217 | 21 043 | 88 568 | 15 858 | 9 315 | 63 394 | 4 291 |
| Augustus | 40 368 | 22 836 | 20 420 | 83 624 | 14 594 | 8 061 | 60 970 | 4 293 |
| September | 38 065 | 21 215 | 19 398 | 78 678 | 17 523 | 7 269 | 53 887 | 4 299 |
| Oktober | 37 098 | 22 178 | 20 124 | 79 400 | 14 321 | 7 282 | 57 798 | 4 307 |
| November | 37 171 | 20 860 | 19 375 | 77 406 | 13 183 | 7 218 | 57 005 | 4 308 |
| December | 39 029 | 21 521 | 19 623 | 80 173 | 13 958 | 7 082 | 59 133 | 4 315 |
| 2007 Januari | 37 043 | 22 067 | 18 289 | 77 399 | 13 167 | 7 302 | 56 930 | 4 317 |
| Februari | 35 940 | 20 234 | 17 510 | 73 685 | 12 536 | 6 993 | 54 156 | 4 325 |

Bouwnijverheid

Gegevens van de ondernemingen
met 10 personen en meer

Bouwnijverheid - Tewerkstelling, uren

Aantal ondernemingen, tewerkstelling en gepresteerde uren per activiteit

September 2006

| NACE code | Activiteit | Aantal ondernemingen | Tewerkstelling | | | | | | |
|-------------|--|----------------------|------------------|------------------|----------------------------|---------------|------------------------------|----------------------------|------------------|
| | | | Aantal bedienden | Aantal arbeiders | | | Aantal gepresteerde uren (1) | | |
| | | | | Gebouwen | Grond-, water- en wegebouw | Voltooiing | Gebouwen | Grond-, water- en wegebouw | Voltooiing |
| 45 | BOUWNIJVERHEID | 3 324 | 23 976 | 41 336 | 25 405 | 33 572 | 6 662 035 | 4 271 122 | 5 864 455 |
| 45.1 | Het bouwrijp maken van terreinen | 119 | 357 | 615 | 2 157 | 3 | 93 899 | 352 637 | 344 |
| 45.11 | Slopen van gebouwen; grondverzet | 107 | 320 | 615 | 1 975 | 3 | 93 899 | 322 498 | 344 |
| 45.12 | Proefboren en boren | 12 | 37 | - | 182 | - | - | 30 139 | - |
| 45.2 | Burgerlijke en utiliteitsbouw; weg- en waterbouw | 1 715 | 14 237 | 39 930 | 23 025 | 1 014 | 6 420 430 | 3 880 803 | 178 389 |
| 45.21 | Algemene bouwkundige en civieltechnische werken | 1 043 | 9 856 | 31 778 | 9 345 | 897 | 5 208 795 | 1 495 868 | 158 542 |
| 45.22 | Dakbedekking en bouw van dakconstructies | 187 | 488 | 3 541 | - | 38 | 525 170 | - | 5 905 |
| 45.23 | Bouw van autowegen en andere wegen, vliegvelden en sportfaciliteiten | 275 | 2 162 | 179 | 10 810 | 4 | 25 459 | 1 842 778 | 884 |
| 45.24 | Waterbouw | 32 | 748 | 42 | 1 657 | 19 | 7 744 | 344 053 | 3 746 |
| 45.25 | Overige gespecialiseerde werkzaamheden in de bouw | 178 | 983 | 4 390 | 1 213 | 56 | 653 262 | 198 104 | 9 312 |
| 45.3 | Bouwinstallatie | 714 | 6 169 | 55 | 223 | 17 615 | 9 758 | 37 682 | 3 248 926 |
| 45.31 | Elektrische installatie | 340 | 3 653 | 29 | 10 | 8 508 | 4 876 | 1 560 | 1 657 642 |
| 45.32 | Isolatiwerkzaamheden | 40 | 287 | 2 | - | 1 805 | 1 176 | - | 265 683 |
| 45.33 | Loodgieterswerk | 319 | 2 109 | 24 | - | 7 082 | 3 706 | - | 1 285 759 |
| 45.34 | Overige bouwinstallatie | 15 | 120 | - | 213 | 220 | - | 36 122 | 39 842 |
| 45.4 | Afwerking van gebouwen | 755 | 3 059 | 122 | - | 14 930 | 17 005 | - | 2 434 999 |
| 45.41 | Stukadoorswerk | 72 | 203 | 13 | - | 1 788 | 1 688 | - | 237 459 |
| 45.42 | Schrijnwerk | 328 | 1 735 | 81 | - | 5 877 | 12 225 | - | 1 080 116 |
| 45.43 | Vloerafwerking en wandbekleding | 120 | 408 | 11 | - | 2 043 | 1 456 | - | 317 007 |
| 45.44 | Schilderen en glaszetten | 207 | 602 | 17 | - | 4 693 | 1 636 | - | 713 412 |
| 45.45 | Overige werkzaamheden in verband met de afwerking van gebouwen | 28 | 111 | - | - | 529 | - | - | 87 005 |
| 45.5 | Verhuur van machines voor de bouwnijverheid met bedieningspersoneel | 21 | 154 | 614 | - | 10 | 120 943 | - | 1 797 |

(1) Vanaf januari 1999, uren gepresteerd door de werknemers (bedienden en arbeiders).

Bouwnijverheid - Tewerkstelling, uren

Aantal ondernemingen, tewerkstelling en gepresteerde uren per activiteit

Oktober 2006

| NACE code | Activiteit | Aantal ondernemingen | Tewerkstelling | | | | | | |
|-------------|--|----------------------|------------------|------------------|----------------------------|---------------|------------------------------|----------------------------|------------------|
| | | | Aantal bedienden | Aantal arbeiders | | | Aantal gepresteerde uren (1) | | |
| | | | | Gebouwen | Grond-, water- en wegebouw | Voltooiing | Gebouwen | Grond-, water- en wegebouw | Voltooiing |
| 45 | BOUWNIJVERHEID | 3 405 | 24 083 | 41 374 | 25 647 | 33 980 | 6 324 904 | 4 090 511 | 5 890 996 |
| 45.1 | Het bouwrijp maken van terreinen | 126 | 373 | 615 | 2 192 | 2 | 92 511 | 342 250 | 227 |
| 45.11 | Slopen van gebouwen; grondverzet | 113 | 336 | 615 | 2 001 | 2 | 92 511 | 312 820 | 227 |
| 45.12 | Proefboren en boren | 13 | 37 | - | 191 | - | - | 29 430 | - |
| 45.2 | Burgerlijke en utiliteitsbouw; weg- en waterbouw | 1 754 | 14 276 | 39 969 | 23 235 | 1 048 | 6 086 807 | 3 712 588 | 178 896 |
| 45.21 | Algemene bouwkundige en civieltechnische werken | 1 067 | 9 867 | 31 856 | 9 428 | 924 | 4 937 183 | 1 434 271 | 158 917 |
| 45.22 | Dakbedekking en bouw van dakconstructies | 193 | 491 | 3 592 | - | 40 | 481 571 | - | 5 635 |
| 45.23 | Bouw van autowegen en andere wegen, vliegvelden en sportfaciliteiten | 281 | 2 180 | 177 | 10 957 | 4 | 24 804 | 1 736 044 | 839 |
| 45.24 | Waterbouw | 32 | 755 | 47 | 1 621 | 22 | 7 543 | 335 840 | 3 812 |
| 45.25 | Overige gespecialiseerde werkzaamheden in de bouw | 181 | 983 | 4 297 | 1 229 | 58 | 635 706 | 206 433 | 9 693 |
| 45.3 | Bouwinstallatie | 732 | 6 220 | 40 | 220 | 17 874 | 7 526 | 35 673 | 3 340 893 |
| 45.31 | Elektrische installatie | 349 | 3 651 | 18 | 10 | 8 638 | 3 055 | 1 592 | 1 744 420 |
| 45.32 | Isolatiwerkzaamheden | 40 | 289 | 2 | - | 1 811 | 1 408 | - | 269 982 |
| 45.33 | Loodgieterswerk | 328 | 2 159 | 20 | - | 7 201 | 3 063 | - | 1 284 963 |
| 45.34 | Overige bouwinstallatie | 15 | 121 | - | 210 | 224 | - | 34 081 | 41 528 |
| 45.4 | Afwerking van gebouwen | 771 | 3 056 | 114 | - | 15 044 | 13 860 | - | 2 368 988 |
| 45.41 | Stukadoorswerk | 72 | 198 | 13 | - | 1 779 | 1 904 | - | 225 574 |
| 45.42 | Schrijnwerk | 338 | 1 734 | 81 | - | 5 959 | 9 604 | - | 1 075 426 |
| 45.43 | Vloerafwerking en wandbekleding | 123 | 419 | 11 | - | 2 048 | 1 204 | - | 316 225 |
| 45.44 | Schilderen en glaszetten | 210 | 598 | 9 | - | 4 726 | 1 148 | - | 671 672 |
| 45.45 | Overige werkzaamheden in verband met de afwerking van gebouwen | 28 | 107 | - | - | 532 | - | - | 80 091 |
| 45.5 | Verhuur van machines voor de bouwnijverheid met bedieningspersoneel | 22 | 158 | 636 | - | 12 | 124 200 | - | 1 992 |

(1) Vanaf januari 1999, uren gepresteerd door de werknemers (bedienden en arbeiders).

Bouwnijverheid - Tewerkstelling, uren

Aantal ondernemingen, tewerkstelling en gepresteerde uren per activiteit

November 2006

| NACE code | Activiteit | Aantal ondernemingen | Tewerkstelling | | | | | | |
|-------------|--|----------------------|------------------|------------------|----------------------------|---------------|------------------------------|----------------------------|------------------|
| | | | Aantal bedienden | Aantal arbeiders | | | Aantal gepresteerde uren (1) | | |
| | | | | Gebouwen | Grond-, water- en wegebouw | Voltooiing | Gebouwen | Grond-, water- en wegebouw | Voltooiing |
| 45 | BOUWNIJVERHEID | 3 467 | 24 305 | 41 832 | 25 517 | 34 501 | 6 249 802 | 3 931 008 | 5 895 601 |
| 45.1 | Het bouwrijp maken van terreinen | 132 | 374 | 603 | 2 257 | 1 | 93 329 | 342 192 | 182 |
| 45.11 | Slopen van gebouwen; grondverzet | 119 | 337 | 603 | 2 066 | 1 | 93 329 | 311 163 | 182 |
| 45.12 | Proefboren en boren | 13 | 37 | - | 191 | - | - | 31 029 | - |
| 45.2 | Burgerlijke en utiliteitsbouw; weg- en waterbouw | 1 776 | 14 382 | 40 430 | 23 039 | 1 058 | 6 012 786 | 3 553 339 | 182 154 |
| 45.21 | Algemene bouwkundige en civieltechnische werken | 1 082 | 9 945 | 32 199 | 9 332 | 924 | 4 879 729 | 1 391 344 | 160 961 |
| 45.22 | Dakbedekking en bouw van dakconstructies | 195 | 499 | 3 606 | - | 48 | 470 089 | - | 6 980 |
| 45.23 | Bouw van autowegen en andere wegen, vliegvelden en sportfaciliteiten | 282 | 2 176 | 174 | 10 861 | 4 | 25 021 | 1 646 240 | 709 |
| 45.24 | Waterbouw | 32 | 751 | 47 | 1 609 | 22 | 7 509 | 317 047 | 3 843 |
| 45.25 | Overige gespecialiseerde werkzaamheden in de bouw | 185 | 1 011 | 4 404 | 1 237 | 60 | 630 438 | 198 708 | 9 661 |
| 45.3 | Bouwinstallatie | 739 | 6 293 | 40 | 221 | 17 990 | 7 468 | 35 477 | 3 284 754 |
| 45.31 | Elektrische installatie | 352 | 3 684 | 17 | 10 | 8 665 | 3 074 | 1 480 | 1 679 973 |
| 45.32 | Isolatiwerkzaamheden | 40 | 294 | 2 | - | 1 840 | 1 280 | - | 274 773 |
| 45.33 | Loodgieterswerk | 332 | 2 192 | 21 | - | 7 261 | 3 114 | - | 1 291 310 |
| 45.34 | Overige bouwinstallatie | 15 | 123 | - | 211 | 224 | - | 33 997 | 38 698 |
| 45.4 | Afwerking van gebouwen | 797 | 3 099 | 112 | - | 15 442 | 13 267 | - | 2 426 643 |
| 45.41 | Stukadoorswerk | 75 | 204 | 13 | - | 1 807 | 1 568 | - | 229 106 |
| 45.42 | Schrijnwerk | 350 | 1 751 | 78 | - | 6 145 | 9 517 | - | 1 106 972 |
| 45.43 | Vloerafwerking en wandbekleding | 130 | 427 | 12 | - | 2 162 | 1 183 | - | 326 933 |
| 45.44 | Schilderen en glaszetten | 212 | 605 | 9 | - | 4 739 | 999 | - | 676 692 |
| 45.45 | Overige werkzaamheden in verband met de afwerking van gebouwen | 30 | 112 | - | - | 589 | - | - | 86 940 |
| 45.5 | Verhuur van machines voor de bouwnijverheid met bedieningspersoneel | 23 | 157 | 647 | - | 10 | 122 952 | - | 1 868 |

(1) Vanaf januari 1999, uren gepresteerd door de werknemers (bedienden en arbeiders).

Bouwnijverheid - Tewerkstelling, uren

Aantal ondernemingen, tewerkstelling en gepresteerde uren per activiteit

December 2006

| NACE code | Activiteit | Aantal ondernemingen | Tewerkstelling | | | | | | |
|-------------|--|----------------------|------------------|------------------|----------------------------|---------------|------------------------------|----------------------------|------------------|
| | | | Aantal bedienden | Aantal arbeiders | | | Aantal gepresteerde uren (1) | | |
| | | | | Gebouwen | Grond-, water- en wegebouw | Voltooiing | Gebouwen | Grond-, water- en wegebouw | Voltooiing |
| 45 | BOUWNIJVERHEID | 3 496 | 24 260 | 41 645 | 25 407 | 34 498 | 4 623 601 | 2 905 427 | 4 636 042 |
| 45.1 | Het bouwrijp maken van terreinen | 135 | 378 | 594 | 2 277 | 1 | 69 403 | 253 754 | 108 |
| 45.11 | Slopen van gebouwen; grondverzet | 122 | 341 | 594 | 2 088 | 1 | 69 403 | 233 044 | 108 |
| 45.12 | Proefboren en boren | 13 | 37 | - | 189 | - | - | 20 710 | - |
| 45.2 | Burgerlijke en utiliteitsbouw; weg- en waterbouw | 1 787 | 14 309 | 40 254 | 22 906 | 1 031 | 4 439 054 | 2 624 916 | 147 837 |
| 45.21 | Algemene bouwkundige en civieltechnische werken | 1 086 | 9 906 | 31 993 | 9 293 | 901 | 3 554 961 | 1 052 386 | 130 128 |
| 45.22 | Dakbedekking en bouw van dakconstructies | 197 | 497 | 3 629 | - | 46 | 340 613 | - | 5 137 |
| 45.23 | Bouw van autowegen en andere wegen, vliegvelden en sportfaciliteiten | 284 | 2 163 | 180 | 10 777 | 4 | 18 513 | 1 166 029 | 529 |
| 45.24 | Waterbouw | 32 | 745 | 43 | 1 601 | 20 | 5 347 | 248 999 | 2 942 |
| 45.25 | Overige gespecialiseerde werkzaamheden in de bouw | 188 | 998 | 4 409 | 1 235 | 60 | 519 620 | 157 502 | 9 101 |
| 45.3 | Bouwinstallatie | 747 | 6 301 | 42 | 224 | 18 054 | 6 361 | 26 757 | 2 613 934 |
| 45.31 | Elektrische installatie | 357 | 3 707 | 19 | 10 | 8 744 | 2 825 | 1 064 | 1 363 055 |
| 45.32 | Isolatiwerkzaamheden | 40 | 287 | 2 | - | 1 832 | 1 024 | - | 237 451 |
| 45.33 | Loodgieterswerk | 335 | 2 187 | 21 | - | 7 233 | 2 512 | - | 982 163 |
| 45.34 | Overige bouwinstallatie | 15 | 120 | - | 214 | 245 | - | 25 693 | 31 265 |
| 45.4 | Afwerking van gebouwen | 804 | 3 117 | 109 | - | 15 402 | 9 356 | - | 1 872 738 |
| 45.41 | Stukadoorswerk | 77 | 205 | 13 | - | 1 828 | 728 | - | 169 100 |
| 45.42 | Schrijnwerk | 353 | 1 769 | 77 | - | 6 143 | 6 813 | - | 865 645 |
| 45.43 | Vloerafwerking en wandbekleding | 130 | 431 | 12 | - | 2 157 | 1 223 | - | 261 970 |
| 45.44 | Schilderen en glaszetten | 214 | 601 | 7 | - | 4 700 | 592 | - | 514 153 |
| 45.45 | Overige werkzaamheden in verband met de afwerking van gebouwen | 30 | 111 | - | - | 574 | - | - | 61 870 |
| 45.5 | Verhuur van machines voor de bouwnijverheid met bedieningspersoneel | 23 | 155 | 646 | - | 10 | 99 427 | - | 1 425 |

(1) Vanaf januari 1999, uren gepresteerd door de werknemers (bedienden en arbeiders).

Bouwnijverheid - Tewerkstelling, uren

Aantal ondernemingen, tewerkstelling en gepresteerde uren per activiteit

Januari 2007

| NACE code | Activiteit | Aantal ondernemingen | Tewerkstelling | | | | | | |
|-------------|--|----------------------|------------------|------------------|----------------------------|---------------|------------------------------|----------------------------|------------------|
| | | | Aantal bedienden | Aantal arbeiders | | | Aantal gepresteerde uren (1) | | |
| | | | | Gebouwen | Grond-, water- en wegebouw | Voltooiing | Gebouwen | Grond-, water- en wegebouw | Voltooiing |
| 45 | BOUWNIJVERHEID | 3 455 | 24 323 | 41 883 | 25 515 | 34 635 | 5 168 460 | 3 180 661 | 5 465 234 |
| 45.1 | Het bouwrijp maken van terreinen | 132 | 378 | 578 | 2 298 | 1 | 73 997 | 299 195 | 120 |
| 45.11 | Slopen van gebouwen; grondverzet | 119 | 338 | 578 | 2 107 | 1 | 73 997 | 272 597 | 120 |
| 45.12 | Proefboren en boren | 13 | 40 | - | 191 | - | - | 26 598 | - |
| 45.2 | Burgerlijke en utiliteitsbouw; weg- en waterbouw | 1 772 | 14 291 | 40 537 | 22 974 | 996 | 4 967 829 | 2 844 394 | 146 287 |
| 45.21 | Algemene bouwkundige en civieltechnische werken | 1 078 | 9 901 | 32 163 | 9 367 | 864 | 4 013 289 | 1 195 758 | 128 426 |
| 45.22 | Dakbedekking en bouw van dakconstructies | 193 | 484 | 3 661 | - | 47 | 382 177 | - | 6 232 |
| 45.23 | Bouw van autowegen en andere wegen, vliegvelden en sportfaciliteiten | 283 | 2 167 | 177 | 10 761 | 4 | 19 160 | 1 189 801 | 468 |
| 45.24 | Waterbouw | 32 | 739 | 44 | 1 602 | 21 | 6 266 | 284 932 | 3 072 |
| 45.25 | Overige gespecialiseerde werkzaamheden in de bouw | 186 | 1 000 | 4 492 | 1 244 | 60 | 546 937 | 173 903 | 8 089 |
| 45.3 | Bouwinstallatie | 738 | 6 372 | 43 | 243 | 18 212 | 7 513 | 37 072 | 3 199 735 |
| 45.31 | Elektrische installatie | 350 | 3 693 | 19 | 10 | 8 743 | 3 178 | 1 240 | 1 685 662 |
| 45.32 | Isolatiwerkzaamheden | 38 | 296 | 2 | - | 1 801 | 1 152 | - | 251 854 |
| 45.33 | Loodgieterswerk | 335 | 2 255 | 22 | - | 7 427 | 3 183 | - | 1 221 800 |
| 45.34 | Overige bouwinstallatie | 15 | 128 | - | 233 | 241 | - | 35 832 | 40 419 |
| 45.4 | Afwerking van gebouwen | 792 | 3 128 | 108 | - | 15 416 | 10 755 | - | 2 117 209 |
| 45.41 | Stukadoorswerk | 78 | 210 | 13 | - | 1 809 | 608 | - | 182 762 |
| 45.42 | Schrijnwerk | 344 | 1 774 | 76 | - | 6 151 | 8 208 | - | 1 018 966 |
| 45.43 | Vloerafwerking en wandbekleding | 128 | 424 | 12 | - | 2 152 | 1 098 | - | 283 421 |
| 45.44 | Schilderen en glaszetten | 212 | 612 | 7 | - | 4 719 | 841 | - | 563 791 |
| 45.45 | Overige werkzaamheden in verband met de afwerking van gebouwen | 30 | 108 | - | - | 585 | - | - | 68 269 |
| 45.5 | Verhuur van machines voor de bouwnijverheid met bedieningspersoneel | 21 | 154 | 617 | - | 10 | 108 366 | - | 1 883 |

(1) Vanaf januari 1999, uren gepresteerd door de werknemers (bedienden en arbeiders).

Bouwnijverheid - Tewerkstelling, uren

Aantal ondernemingen, tewerkstelling en gepresteerde uren per activiteit

Februari 2007

| NACE code | Activiteit | Aantal ondernemingen | Tewerkstelling | | | | | | |
|-------------|--|----------------------|------------------|------------------|----------------------------|---------------|------------------------------|----------------------------|------------------|
| | | | Aantal bedienden | Aantal arbeiders | | | Aantal gepresteerde uren (1) | | |
| | | | | Gebouwen | Grond-, water- en wegebouw | Voltooiing | Gebouwen | Grond-, water- en wegebouw | Voltooiing |
| 45 | BOUWNIJVERHEID | 3 452 | 24 413 | 41 985 | 25 610 | 34 703 | 5 711 092 | 3 535 108 | 5 496 807 |
| 45.1 | Het bouwrijp maken van terreinen | 132 | 378 | 578 | 2 313 | 1 | 80 467 | 318 893 | 206 |
| 45.11 | Slopen van gebouwen; grondverzet | 119 | 342 | 578 | 2 118 | 1 | 80 467 | 293 425 | 206 |
| 45.12 | Proefboren en boren | 13 | 36 | - | 195 | - | - | 25 468 | - |
| 45.2 | Burgerlijke en utiliteitsbouw; weg- en waterbouw | 1 769 | 14 357 | 40 632 | 23 044 | 1 007 | 5 495 464 | 3 177 454 | 154 774 |
| 45.21 | Algemene bouwkundige en civieltechnische werken | 1 074 | 9 946 | 32 302 | 9 411 | 876 | 4 467 140 | 1 289 801 | 136 594 |
| 45.22 | Dakbedekking en bouw van dakconstructies | 194 | 491 | 3 655 | - | 46 | 409 019 | - | 5 470 |
| 45.23 | Bouw van autowegen en andere wegen, vliegvelden en sportfaciliteiten | 283 | 2 187 | 165 | 10 776 | 4 | 21 589 | 1 392 242 | 581 |
| 45.24 | Waterbouw | 32 | 745 | 45 | 1 611 | 22 | 6 670 | 302 444 | 3 745 |
| 45.25 | Overige gespecialiseerde werkzaamheden in de bouw | 186 | 988 | 4 465 | 1 246 | 59 | 591 046 | 192 967 | 8 384 |
| 45.3 | Bouwinstallatie | 738 | 6 369 | 44 | 253 | 18 194 | 7 710 | 38 761 | 3 101 870 |
| 45.31 | Elektrische installatie | 350 | 3 688 | 20 | 16 | 8 724 | 3 521 | 1 966 | 1 561 815 |
| 45.32 | Isolatiwerkzaamheden | 38 | 295 | 2 | - | 1 809 | 1 280 | - | 258 557 |
| 45.33 | Loodgieterswerk | 335 | 2 255 | 22 | - | 7 423 | 2 909 | - | 1 243 984 |
| 45.34 | Overige bouwinstallatie | 15 | 131 | - | 237 | 238 | - | 36 795 | 37 514 |
| 45.4 | Afwerking van gebouwen | 793 | 3 151 | 107 | - | 15 493 | 12 984 | - | 2 238 891 |
| 45.41 | Stukadoorswerk | 78 | 217 | 12 | - | 1 818 | 1 032 | - | 209 069 |
| 45.42 | Schrijnwerk | 344 | 1 785 | 76 | - | 6 173 | 8 603 | - | 1 054 598 |
| 45.43 | Vloerafwerking en wandbekleding | 128 | 427 | 12 | - | 2 140 | 1 118 | - | 301 239 |
| 45.44 | Schilderen en glaszetten | 212 | 611 | 7 | - | 4 716 | 953 | - | 597 654 |
| 45.45 | Overige werkzaamheden in verband met de afwerking van gebouwen | 31 | 111 | - | - | 646 | - | - | 76 331 |
| 45.5 | Verhuur van machines voor de bouwnijverheid met bedieningspersoneel | 20 | 158 | 624 | - | 8 | 114 467 | - | 1 066 |

(1) Vanaf januari 1999, uren gepresteerd door de werknemers (bedienden en arbeiders).

Bouwnijverheid - Lonen

Lonen en wedden van het kwartaal per activiteit (in 1 000 €)

| NACE code | Activiteit | 2005 | | 2006 | | | |
|--------------|--|----------------|----------------|----------------|----------------|----------------|----------------|
| | | 3de kwartaal | 4de kwartaal | 1ste kwartaal | 2de kwartaal | 3de kwartaal | 4de kwartaal |
| 45 | BOUWNIJVERHEID | 618 404 | 722 761 | 650 689 | 775 997 | 640 211 | 786 474 |
| 45.1 | Het bouwrijp maken van terreinen | 12 778 | 14 983 | 14 878 | 18 465 | 14 992 | 18 588 |
| 45.11 | Slopen van gebouwen; grondverzet | 11 722 | 13 714 | 13 633 | 16 993 | 13 823 | 17 258 |
| 45.12 | Proefboren en boren | 1 056 | 1 268 | 1 245 | 1 472 | 1 169 | 1 425 |
| 45.2 | Burgerlijke en utiliteitsbouw; weg- en waterbouw | 384 588 | 450 243 | 394 935 | 489 883 | 399 470 | 486 814 |
| 45.21 | Algemene bouwkundige en civieltechnische werken | 253 210 | 297 913 | 262 047 | 325 329 | 262 245 | 323 907 |
| 45.22 | Dakbedekking en bouw van dakconstructies | 17 350 | 19 651 | 16 398 | 21 493 | 17 268 | 20 849 |
| 45.23 | Bouw van autowegen en andere wegen, vliegvelden en sportfaciliteiten | 66 181 | 75 702 | 63 281 | 82 999 | 68 548 | 80 035 |
| 45.24 | Waterbouw | 16 462 | 20 700 | 19 267 | 21 152 | 17 762 | 21 735 |
| 45.25 | Overige gespecialiseerde werkzaamheden in de bouw | 31 386 | 36 277 | 33 943 | 38 910 | 33 648 | 40 288 |
| 45.3 | Bouwinstallatie | 132 465 | 153 589 | 145 533 | 158 679 | 134 211 | 167 998 |
| 45.31 | Elektrische installatie | 70 217 | 80 299 | 76 058 | 83 691 | 71 177 | 88 755 |
| 45.32 | Isolatiwerkzaamheden | 12 744 | 14 995 | 13 724 | 13 911 | 12 400 | 14 579 |
| 45.33 | Loodgieterswerk | 44 790 | 54 321 | 52 150 | 57 423 | 47 654 | 60 773 |
| 45.34 | Overige bouwinstallatie | 4 715 | 3 975 | 3 600 | 3 655 | 2 980 | 3 891 |
| 45.4 | Afwerking van gebouwen | 83 969 | 98 211 | 90 462 | 103 582 | 86 429 | 106 695 |
| 45.41 | Stukadoorswerk | 7 816 | 8 779 | 7 943 | 9 945 | 7 907 | 9 960 |
| 45.42 | Schrijnwerk | 37 591 | 45 688 | 43 181 | 47 106 | 39 444 | 50 012 |
| 45.43 | Vloerafwerking en wandbekleding | 11 003 | 13 083 | 12 204 | 13 752 | 11 136 | 14 341 |
| 45.44 | Schilderen en glaszetten | 24 551 | 27 017 | 24 260 | 28 868 | 24 824 | 28 405 |
| 45.45 | Overige werkzaamheden in verband met de afwerking van gebouwen | 3 009 | 3 645 | 2 873 | 3 911 | 3 118 | 3 978 |
| 45.5 | Verhuur van machines voor de bouwnijverheid met bedieningspersoneel | 4 603 | 5 734 | 4 881 | 5 387 | 5 108 | 6 378 |

Bouwnijverheid - Bestellingen per subsector

Nieuwe bestellingen per subsector en per activiteit (in 1 000 €)

September 2006

| NACE code | Activiteit | Gebouwen | Grond- water- en wegebouw | Voltooiing | Totaal |
|-------------|--|----------------|---------------------------|----------------|------------------|
| 45 | BOUWNIJVERHEID | 902 622 | 374 451 | 455 888 | 1 732 961 |
| 45.1 | Het bouwrijp maken van terreinen | 10 157 | 34 852 | 14 | 45 023 |
| 45.11 | Slopen van gebouwen; grondverzet | 10 157 | 32 661 | 14 | 42 833 |
| 45.12 | Proefboren en boren | - | 2 191 | - | 2 191 |
| 45.2 | Burgerlijke en utiliteitsbouw; weg- en waterbouw | 875 610 | 337 665 | 17 687 | 1 230 962 |
| 45.21 | Algemene bouwkundige en civieltechnische werken | 770 547 | 154 663 | 15 079 | 940 290 |
| 45.22 | Dakbedekking en bouw van dakconstructies | 45 571 | 50 | 884 | 46 505 |
| 45.23 | Bouw van autowegen en andere wegen, vliegvelden en sportfaciliteiten | 1 829 | 143 082 | 275 | 145 186 |
| 45.24 | Waterbouw | 1 788 | 25 253 | 332 | 27 373 |
| 45.25 | Overige gespecialiseerde werkzaamheden in de bouw | 55 875 | 14 617 | 1 116 | 71 608 |
| 45.3 | Bouwinstallatie | 394 | 1 934 | 244 119 | 246 447 |
| 45.31 | Elektrische installatie | 199 | 261 | 116 344 | 116 804 |
| 45.32 | Isolatiwerkzaamheden | - | - | 13 032 | 13 032 |
| 45.33 | Loodgieterswerk | 195 | - | 112 337 | 112 532 |
| 45.34 | Overige bouwinstallatie | - | 1 673 | 2 405 | 4 078 |
| 45.4 | Afwerking van gebouwen | 2 186 | - | 194 038 | 196 224 |
| 45.41 | Stukadoorswerk | 793 | - | 21 243 | 22 037 |
| 45.42 | Schrijnwerk | 1 261 | - | 96 547 | 97 808 |
| 45.43 | Vloerafwerking en wandbekleding | 56 | - | 33 787 | 33 843 |
| 45.44 | Schilderen en glaszetten | 75 | - | 35 670 | 35 745 |
| 45.45 | Overige werkzaamheden in verband met de afwerking van gebouwen | - | - | 6 791 | 6 791 |
| 45.5 | Verhuur van machines voor de bouwnijverheid met bedieningspersoneel | 14 275 | - | 31 | 14 305 |

Bouwnijverheid - Bestellingen per subsector

Nieuwe bestellingen per subsector en per activiteit (in 1 000 €)

Oktober 2006

| NACE code | Activiteit | Gebouwen | Grond- water- en wegebouw | Voltooiing | Totaal |
|-------------|--|----------------|---------------------------|----------------|------------------|
| 45 | BOUWNIJVERHEID | 771 692 | 374 693 | 455 825 | 1 602 210 |
| 45.1 | Het bouwrijp maken van terreinen | 9 209 | 40 021 | 17 | 49 248 |
| 45.11 | Slopen van gebouwen; grondverzet | 9 209 | 37 989 | 17 | 47 215 |
| 45.12 | Proefboren en boren | - | 2 033 | - | 2 033 |
| 45.2 | Burgerlijke en utiliteitsbouw; weg- en waterbouw | 747 242 | 329 713 | 24 315 | 1 101 269 |
| 45.21 | Algemene bouwkundige en civieltechnische werken | 649 112 | 138 079 | 23 028 | 810 219 |
| 45.22 | Dakbedekking en bouw van dakconstructies | 39 195 | 81 | 493 | 39 770 |
| 45.23 | Bouw van autowegen en andere wegen, vliegvelden en sportfaciliteiten | 130 | 148 897 | 57 | 149 084 |
| 45.24 | Waterbouw | 355 | 23 414 | 307 | 24 077 |
| 45.25 | Overige gespecialiseerde werkzaamheden in de bouw | 58 449 | 19 240 | 430 | 78 119 |
| 45.3 | Bouwinstallatie | 515 | 4 959 | 237 616 | 243 090 |
| 45.31 | Elektrische installatie | 310 | 79 | 114 878 | 115 267 |
| 45.32 | Isolatiwerkzaamheden | - | - | 11 752 | 11 752 |
| 45.33 | Loodgieterswerk | 206 | - | 107 582 | 107 787 |
| 45.34 | Overige bouwinstallatie | - | 4 880 | 3 404 | 8 283 |
| 45.4 | Afwerking van gebouwen | 1 267 | - | 193 856 | 195 122 |
| 45.41 | Stukadoorswerk | 185 | - | 21 547 | 21 733 |
| 45.42 | Schrijnwerk | 935 | - | 99 024 | 99 959 |
| 45.43 | Vloerafwerking en wandbekleding | 128 | - | 31 105 | 31 233 |
| 45.44 | Schilderen en glaszetten | 19 | - | 36 329 | 36 348 |
| 45.45 | Overige werkzaamheden in verband met de afwerking van gebouwen | - | - | 5 850 | 5 850 |
| 45.5 | Verhuur van machines voor de bouwnijverheid met bedieningspersoneel | 13 459 | - | 21 | 13 480 |

Bouwnijverheid - Bestellingen per subsector

Nieuwe bestellingen per subsector en per activiteit (in 1 000 €)

November 2006

| NACE code | Activiteit | Gebouwen | Grond- water- en wegebouw | Voltooiing | Totaal |
|-------------|--|----------------|---------------------------|----------------|------------------|
| 45 | BOUWNIJVERHEID | 626 684 | 408 019 | 454 304 | 1 489 006 |
| 45.1 | Het bouwrijp maken van terreinen | 8 564 | 42 891 | 8 | 51 463 |
| 45.11 | Slopen van gebouwen; grondverzet | 8 564 | 40 100 | 8 | 48 672 |
| 45.12 | Proefboren en boren | - | 2 791 | - | 2 791 |
| 45.2 | Burgerlijke en utiliteitsbouw; weg- en waterbouw | 601 285 | 363 506 | 21 515 | 986 307 |
| 45.21 | Algemene bouwkundige en civieltechnische werken | 500 932 | 116 265 | 17 448 | 634 645 |
| 45.22 | Dakbedekking en bouw van dakconstructies | 43 529 | 97 | 580 | 44 205 |
| 45.23 | Bouw van autowegen en andere wegen, vliegvelden en sportfaciliteiten | 1 405 | 214 837 | 37 | 216 280 |
| 45.24 | Waterbouw | 665 | 15 214 | 731 | 16 610 |
| 45.25 | Overige gespecialiseerde werkzaamheden in de bouw | 54 753 | 17 093 | 2 720 | 74 567 |
| 45.3 | Bouwinstallatie | 585 | 1 621 | 240 233 | 242 440 |
| 45.31 | Elektrische installatie | 438 | 253 | 111 649 | 112 340 |
| 45.32 | Isolatiwerkzaamheden | - | - | 12 120 | 12 120 |
| 45.33 | Loodgieterswerk | 147 | - | 113 264 | 113 411 |
| 45.34 | Overige bouwinstallatie | - | 1 369 | 3 200 | 4 568 |
| 45.4 | Afwerking van gebouwen | 1 874 | - | 192 525 | 194 398 |
| 45.41 | Stukadoorswerk | 678 | - | 17 776 | 18 454 |
| 45.42 | Schrijnwerk | 979 | - | 101 139 | 102 118 |
| 45.43 | Vloerafwerking en wandbekleding | 149 | - | 32 463 | 32 612 |
| 45.44 | Schilderen en glaszetten | 68 | - | 35 203 | 35 271 |
| 45.45 | Overige werkzaamheden in verband met de afwerking van gebouwen | - | - | 5 944 | 5 944 |
| 45.5 | Verhuur van machines voor de bouwnijverheid met bedieningspersoneel | 14 376 | - | 23 | 14 399 |

Bouwnijverheid - Bestellingen per subsector

Nieuwe bestellingen per subsector en per activiteit (in 1 000 €)

December 2006

| NACE code | Activiteit | Gebouwen | Grond- water- en wegebouw | Voltooiing | Totaal |
|-------------|--|----------------|---------------------------|----------------|------------------|
| 45 | BOUWNIJVERHEID | 640 759 | 378 085 | 433 842 | 1 452 687 |
| 45.1 | Het bouwrijp maken van terreinen | 4 538 | 33 382 | 4 | 37 924 |
| 45.11 | Slopen van gebouwen; grondverzet | 4 538 | 28 954 | 4 | 33 496 |
| 45.12 | Proefboren en boren | - | 4 428 | - | 4 428 |
| 45.2 | Burgerlijke en utiliteitsbouw; weg- en waterbouw | 620 934 | 342 902 | 18 642 | 982 478 |
| 45.21 | Algemene bouwkundige en civieltechnische werken | 530 000 | 133 704 | 14 535 | 678 239 |
| 45.22 | Dakbedekking en bouw van dakconstructies | 37 722 | 1 | 748 | 38 472 |
| 45.23 | Bouw van autowegen en andere wegen, vliegvelden en sportfaciliteiten | 3 048 | 159 436 | 27 | 162 511 |
| 45.24 | Waterbouw | 364 | 23 880 | 524 | 24 768 |
| 45.25 | Overige gespecialiseerde werkzaamheden in de bouw | 49 800 | 25 881 | 2 807 | 78 488 |
| 45.3 | Bouwinstallatie | 515 | 1 801 | 229 420 | 231 735 |
| 45.31 | Elektrische installatie | 406 | 407 | 119 458 | 120 272 |
| 45.32 | Isolatiwerkzaamheden | - | - | 12 252 | 12 252 |
| 45.33 | Loodgieterswerk | 109 | - | 95 246 | 95 354 |
| 45.34 | Overige bouwinstallatie | - | 1 393 | 2 465 | 3 858 |
| 45.4 | Afwerking van gebouwen | 2 309 | - | 185 745 | 188 054 |
| 45.41 | Stukadoorswerk | 225 | - | 19 178 | 19 403 |
| 45.42 | Schrijnwerk | 1 937 | - | 96 395 | 98 333 |
| 45.43 | Vloerafwerking en wandbekleding | 77 | - | 30 109 | 30 186 |
| 45.44 | Schilderen en glaszetten | 70 | - | 34 128 | 34 198 |
| 45.45 | Overige werkzaamheden in verband met de afwerking van gebouwen | - | - | 5 934 | 5 934 |
| 45.5 | Verhuur van machines voor de bouwnijverheid met bedieningspersoneel | 12 463 | - | 33 | 12 495 |

Bouwnijverheid - Bestellingen per subsector

Nieuwe bestellingen per subsector en per activiteit (in 1 000 €)

Januari 2007

| NACE code | Activiteit | Gebouwen | Grond- water- en wegebouw | Voltooing | Totaal |
|-------------|--|----------------|---------------------------|----------------|------------------|
| 45 | BOUWNIJVERHEID | 728 744 | 325 217 | 446 843 | 1 500 803 |
| 45.1 | Het bouwrijp maken van terreinen | 9 231 | 30 376 | 5 | 39 613 |
| 45.11 | Slopen van gebouwen; grondverzet | 9 231 | 27 752 | 5 | 36 988 |
| 45.12 | Proefboren en boren | - | 2 625 | - | 2 625 |
| 45.2 | Burgerlijke en utiliteitsbouw; weg- en waterbouw | 706 352 | 293 895 | 14 298 | 1 014 546 |
| 45.21 | Algemene bouwkundige en civieltechnische werken | 620 740 | 143 501 | 12 949 | 777 190 |
| 45.22 | Dakbedekking en bouw van dakconstructies | 35 162 | 26 | 516 | 35 703 |
| 45.23 | Bouw van autowegen en andere wegen, vliegvelden en sportfaciliteiten | 1 189 | 92 271 | 65 | 93 525 |
| 45.24 | Waterbouw | 397 | 36 942 | 473 | 37 813 |
| 45.25 | Overige gespecialiseerde werkzaamheden in de bouw | 48 863 | 21 156 | 295 | 70 313 |
| 45.3 | Bouwinstallatie | 263 | 945 | 257 845 | 259 053 |
| 45.31 | Elektrische installatie | 86 | 315 | 117 576 | 117 976 |
| 45.32 | Isolatiwerkzaamheden | - | - | 17 597 | 17 597 |
| 45.33 | Loodgieterswerk | 177 | - | 119 740 | 119 917 |
| 45.34 | Overige bouwinstallatie | - | 630 | 2 932 | 3 562 |
| 45.4 | Afwerking van gebouwen | 1 168 | - | 174 670 | 175 839 |
| 45.41 | Stukadoorswerk | - | - | 15 808 | 15 808 |
| 45.42 | Schrijnwerk | 1 046 | - | 89 321 | 90 367 |
| 45.43 | Vloerafwerking en wandbekleding | 92 | - | 26 036 | 26 128 |
| 45.44 | Schilderen en glaszetten | 30 | - | 38 455 | 38 485 |
| 45.45 | Overige werkzaamheden in verband met de afwerking van gebouwen | - | - | 5 051 | 5 051 |
| 45.5 | Verhuur van machines voor de bouwnijverheid met bedieningspersoneel | 11 729 | - | 24 | 11 753 |

Bouwnijverheid - Bestellingen per subsector

Nieuwe bestellingen per subsector en per activiteit (in 1 000 €)

Februari 2007

| NACE code | Activiteit | Gebouwen | Grond- water- en wegebouw | Voltooiing | Totaal |
|-------------|--|----------------|---------------------------|----------------|------------------|
| 45 | BOUWNIJVERHEID | 641 779 | 247 239 | 419 916 | 1 308 934 |
| 45.1 | Het bouwrijp maken van terreinen | 7 735 | 29 063 | 7 | 36 805 |
| 45.11 | Slopen van gebouwen; grondverzet | 7 735 | 27 234 | 7 | 34 977 |
| 45.12 | Proefboren en boren | - | 1 828 | - | 1 828 |
| 45.2 | Burgerlijke en utiliteitsbouw; weg- en waterbouw | 620 519 | 216 706 | 15 449 | 852 674 |
| 45.21 | Algemene bouwkundige en civieltechnische werken | 532 997 | 96 932 | 12 733 | 642 662 |
| 45.22 | Dakbedekking en bouw van dakconstructies | 35 438 | 64 | 876 | 36 377 |
| 45.23 | Bouw van autowegen en andere wegen, vliegvelden en sportfaciliteiten | 2 004 | 86 718 | 80 | 88 802 |
| 45.24 | Waterbouw | 1 391 | 19 855 | 1 020 | 22 266 |
| 45.25 | Overige gespecialiseerde werkzaamheden in de bouw | 48 690 | 13 138 | 739 | 62 567 |
| 45.3 | Bouwinstallatie | 230 | 1 470 | 225 338 | 227 039 |
| 45.31 | Elektrische installatie | 68 | 326 | 114 069 | 114 463 |
| 45.32 | Isolatiwerkzaamheden | - | - | 14 278 | 14 278 |
| 45.33 | Loodgieterswerk | 162 | - | 94 838 | 95 000 |
| 45.34 | Overige bouwinstallatie | - | 1 144 | 2 154 | 3 298 |
| 45.4 | Afwerking van gebouwen | 1 485 | - | 179 103 | 180 588 |
| 45.41 | Stukadoorswerk | 264 | - | 16 632 | 16 896 |
| 45.42 | Schrijnwerk | 1 077 | - | 92 399 | 93 476 |
| 45.43 | Vloerafwerking en wandbekleding | 102 | - | 28 890 | 28 992 |
| 45.44 | Schilderen en glaszetten | 42 | - | 35 763 | 35 805 |
| 45.45 | Overige werkzaamheden in verband met de afwerking van gebouwen | - | - | 5 419 | 5 419 |
| 45.5 | Verhuur van machines voor de bouwnijverheid met bedieningspersoneel | 11 809 | - | 18 | 11 828 |

Bouwnijverheid - Bestellingen per gewest

Nieuwe bestellingen per gewest en per activiteit (in 1 000 €)

September 2006

| NACE code | Activiteit | Brussels Hoofdstedelijk Gewest | Vlaams Gewest | Waals Gewest | Europese Unie | Andere landen | Totaal |
|-------------|--|--------------------------------------|------------------|-----------------|------------------|------------------|------------------|
| 45 | BOUWNIJVERHEID | 301 489 | 890 358 | 349 224 | 180 992 | 10 898 | 1 732 961 |
| 45.1 | Het bouwrijp maken van terreinen | 4 257 | 26 609 | 13 171 | 987 | - | 45 023 |
| 45.11 | Slopen van gebouwen; grondverzet | 3 885 | 25 093 | 13 062 | 793 | - | 42 833 |
| 45.12 | Proefboren en boren | 371 | 1 516 | 109 | 194 | - | 2 191 |
| 45.2 | Burgerlijke en utiliteitsbouw; weg- en waterbouw | 209 566 | 616 488 | 243 095 | 156 474 | 5 338 | 1 230 962 |
| 45.21 | Algemene bouwkundige en civieltechnische werken | 187 461 | 438 026 | 170 041 | 143 205 | 1 557 | 940 290 |
| 45.22 | Dakbedekking en bouw van dakconstructies | 5 332 | 25 557 | 14 841 | 774 | - | 46 505 |
| 45.23 | Bouw van autowegen en andere wegen, vliegvelden en sportfaciliteiten | 7 677 | 93 572 | 43 729 | 208 | - | 145 186 |
| 45.24 | Waterbouw | 504 | 17 418 | 4 743 | 1 479 | 3 229 | 27 373 |
| 45.25 | Overige gespecialiseerde werkzaamheden in de bouw | 8 592 | 41 915 | 9 740 | 10 808 | 553 | 71 608 |
| 45.3 | Bouwinstallatie | 49 784 | 128 164 | 58 576 | 9 814 | 109 | 246 447 |
| 45.31 | Elektrische installatie | 28 821 | 52 283 | 33 286 | 2 306 | 109 | 116 804 |
| 45.32 | Isolatiwerkzaamheden | 1 479 | 8 654 | 2 800 | 99 | - | 13 032 |
| 45.33 | Loodgieterswerk | 17 589 | 66 033 | 21 502 | 7 409 | - | 112 532 |
| 45.34 | Overige bouwinstallatie | 1 895 | 1 195 | 989 | - | - | 4 078 |
| 45.4 | Afwerking van gebouwen | 36 549 | 113 759 | 32 977 | 10 163 | 2 776 | 196 224 |
| 45.41 | Stukadoorswerk | 2 452 | 14 137 | 2 447 | 3 001 | - | 22 037 |
| 45.42 | Schrijnwerk | 16 047 | 57 256 | 17 419 | 4 384 | 2 702 | 97 808 |
| 45.43 | Vloerafwerking en wandbekleding | 8 871 | 19 241 | 4 523 | 1 208 | - | 33 843 |
| 45.44 | Schilderen en glaszetten | 7 118 | 20 559 | 7 071 | 991 | 7 | 35 745 |
| 45.45 | Overige werkzaamheden in verband met de afwerking van gebouwen | 2 061 | 2 566 | 1 518 | 579 | 67 | 6 791 |
| 45.5 | Verhuur van machines voor de bouwnijverheid met bedieningspersoneel | 1 333 | 5 338 | 1 405 | 3 554 | 2 675 | 14 305 |

Bouwnijverheid - Bestellingen per gewest

Nieuwe bestellingen per gewest en per activiteit (in 1 000 €)

Oktober 2006

| NACE code | Activiteit | Brussels Hoofdstedelijk Gewest | Vlaams Gewest | Waals Gewest | Europese Unie | Andere landen | Totaal |
|-------------|--|--------------------------------------|------------------|-----------------|------------------|------------------|------------------|
| 45 | BOUWNIJVERHEID | 201 691 | 889 206 | 371 516 | 109 290 | 30 507 | 1 602 210 |
| 45.1 | Het bouwrijp maken van terreinen | 3 537 | 29 600 | 14 791 | 1 320 | - | 49 248 |
| 45.11 | Slopen van gebouwen; grondverzet | 3 325 | 28 341 | 14 663 | 886 | - | 47 215 |
| 45.12 | Proefboren en boren | 212 | 1 259 | 128 | 433 | - | 2 033 |
| 45.2 | Burgerlijke en utiliteitsbouw; weg- en waterbouw | 109 849 | 609 467 | 261 681 | 94 853 | 25 419 | 1 101 269 |
| 45.21 | Algemene bouwkundige en civieltechnische werken | 88 511 | 431 984 | 183 589 | 85 795 | 20 340 | 810 219 |
| 45.22 | Dakbedekking en bouw van dakconstructies | 4 323 | 21 310 | 13 579 | 557 | - | 39 770 |
| 45.23 | Bouw van autowegen en andere wegen, vliegvelden en sportfaciliteiten | 7 517 | 100 652 | 40 480 | 435 | - | 149 084 |
| 45.24 | Waterbouw | 284 | 14 256 | 4 623 | 375 | 4 538 | 24 077 |
| 45.25 | Overige gespecialiseerde werkzaamheden in de bouw | 9 214 | 41 264 | 19 409 | 7 692 | 541 | 78 119 |
| 45.3 | Bouwinstallatie | 46 588 | 130 749 | 61 541 | 4 186 | 25 | 243 090 |
| 45.31 | Elektrische installatie | 21 063 | 57 246 | 34 259 | 2 674 | 25 | 115 267 |
| 45.32 | Isolatiwerkzaamheden | 2 509 | 6 301 | 2 813 | 130 | - | 11 752 |
| 45.33 | Loodgieterswerk | 20 799 | 62 119 | 23 488 | 1 382 | - | 107 787 |
| 45.34 | Overige bouwinstallatie | 2 219 | 5 084 | 981 | - | - | 8 283 |
| 45.4 | Afwerking van gebouwen | 40 883 | 113 642 | 32 059 | 5 873 | 2 666 | 195 122 |
| 45.41 | Stukadoorswerk | 5 380 | 12 931 | 3 033 | 388 | - | 21 733 |
| 45.42 | Schrijnwerk | 18 867 | 59 206 | 16 350 | 2 957 | 2 578 | 99 959 |
| 45.43 | Vloerafwerking en wandbekleding | 7 020 | 18 165 | 4 906 | 1 142 | - | 31 233 |
| 45.44 | Schilderen en glaszetten | 7 848 | 21 041 | 6 653 | 806 | - | 36 348 |
| 45.45 | Overige werkzaamheden in verband met de afwerking van gebouwen | 1 767 | 2 300 | 1 116 | 579 | 88 | 5 850 |
| 45.5 | Verhuur van machines voor de bouwnijverheid met bedieningspersoneel | 834 | 5 748 | 1 443 | 3 058 | 2 397 | 13 480 |

Bouwnijverheid - Bestellingen per gewest

Nieuwe bestellingen per gewest en per activiteit (in 1 000 €)

November 2006

| NACE code | Activiteit | Brussels Hoofdstedelijk Gewest | Vlaams Gewest | Waals Gewest | Europese Unie | Andere landen | Totaal |
|-------------|--|--------------------------------------|------------------|-----------------|------------------|------------------|------------------|
| 45 | BOUWNIJVERHEID | 231 897 | 844 145 | 351 932 | 55 067 | 5 965 | 1 489 006 |
| 45.1 | Het bouwrijp maken van terreinen | 3 230 | 29 737 | 17 181 | 1 316 | - | 51 463 |
| 45.11 | Slopen van gebouwen; grondverzet | 2 982 | 27 792 | 16 812 | 1 086 | - | 48 672 |
| 45.12 | Proefboren en boren | 247 | 1 945 | 369 | 229 | - | 2 791 |
| 45.2 | Burgerlijke en utiliteitsbouw; weg- en waterbouw | 142 483 | 570 860 | 233 546 | 38 128 | 1 289 | 986 307 |
| 45.21 | Algemene bouwkundige en civieltechnische werken | 112 562 | 338 814 | 152 254 | 30 213 | 802 | 634 645 |
| 45.22 | Dakbedekking en bouw van dakconstructies | 4 788 | 25 905 | 12 809 | 703 | - | 44 205 |
| 45.23 | Bouw van autowegen en andere wegen, vliegvelden en sportfaciliteiten | 16 808 | 144 848 | 54 379 | 244 | - | 216 280 |
| 45.24 | Waterbouw | 190 | 12 774 | 2 910 | 736 | - | 16 610 |
| 45.25 | Overige gespecialiseerde werkzaamheden in de bouw | 8 135 | 48 519 | 11 194 | 6 232 | 487 | 74 567 |
| 45.3 | Bouwinstallatie | 44 936 | 124 349 | 69 358 | 3 754 | 43 | 242 440 |
| 45.31 | Elektrische installatie | 18 768 | 54 925 | 36 305 | 2 298 | 43 | 112 340 |
| 45.32 | Isolatiwerkzaamheden | 1 513 | 7 616 | 2 877 | 115 | - | 12 120 |
| 45.33 | Loodgieterswerk | 22 258 | 60 518 | 29 295 | 1 341 | - | 113 411 |
| 45.34 | Overige bouwinstallatie | 2 396 | 1 291 | 882 | - | - | 4 568 |
| 45.4 | Afwerking van gebouwen | 39 812 | 113 774 | 30 340 | 8 037 | 2 435 | 194 398 |
| 45.41 | Stukadoorswerk | 3 531 | 12 299 | 2 374 | 249 | - | 18 454 |
| 45.42 | Schrijnwerk | 20 955 | 58 928 | 15 314 | 4 727 | 2 193 | 102 118 |
| 45.43 | Vloerafwerking en wandbekleding | 7 078 | 18 757 | 5 184 | 1 474 | 119 | 32 612 |
| 45.44 | Schilderen en glaszetten | 6 576 | 21 616 | 5 921 | 1 128 | 31 | 35 271 |
| 45.45 | Overige werkzaamheden in verband met de afwerking van gebouwen | 1 672 | 2 174 | 1 546 | 460 | 92 | 5 944 |
| 45.5 | Verhuur van machines voor de bouwnijverheid met bedieningspersoneel | 1 437 | 5 424 | 1 509 | 3 832 | 2 197 | 14 399 |

Bouwnijverheid - Bestellingen per gewest

Nieuwe bestellingen per gewest en per activiteit (in 1 000 €)

December 2006

| NACE code | Activiteit | Brussels Hoofdstedelijk Gewest | Vlaams Gewest | Waals Gewest | Europese Unie | Andere landen | Totaal |
|-------------|--|--------------------------------|----------------|----------------|---------------|---------------|------------------|
| 45 | BOUWNIJVERHEID | 200 751 | 813 470 | 337 403 | 92 795 | 8 267 | 1 452 687 |
| 45.1 | Het bouwrijp maken van terreinen | 1 722 | 21 916 | 12 479 | 1 801 | 6 | 37 924 |
| 45.11 | Slopen van gebouwen; grondverzet | 1 591 | 20 009 | 11 635 | 255 | 6 | 33 496 |
| 45.12 | Proefboren en boren | 131 | 1 907 | 844 | 1 546 | - | 4 428 |
| 45.2 | Burgerlijke en utiliteitsbouw; weg- en waterbouw | 112 309 | 554 811 | 232 562 | 78 814 | 3 981 | 982 478 |
| 45.21 | Algemene bouwkundige en civieltechnische werken | 77 513 | 370 890 | 155 642 | 70 582 | 3 612 | 678 239 |
| 45.22 | Dakbedekking en bouw van dakconstructies | 3 116 | 21 208 | 12 668 | 1 480 | - | 38 472 |
| 45.23 | Bouw van autowegen en andere wegen, vliegvelden en sportfaciliteiten | 21 910 | 89 920 | 50 127 | 554 | - | 162 511 |
| 45.24 | Waterbouw | 2 306 | 17 822 | 4 469 | 145 | 26 | 24 768 |
| 45.25 | Overige gespecialiseerde werkzaamheden in de bouw | 7 464 | 54 972 | 9 657 | 6 052 | 343 | 78 488 |
| 45.3 | Bouwinstallatie | 48 144 | 121 977 | 58 785 | 2 610 | 219 | 231 735 |
| 45.31 | Elektrische installatie | 30 242 | 56 719 | 31 410 | 1 681 | 219 | 120 272 |
| 45.32 | Isolatiwerkzaamheden | 1 538 | 7 420 | 3 245 | 48 | - | 12 252 |
| 45.33 | Loodgieterswerk | 14 502 | 56 936 | 23 034 | 882 | - | 95 354 |
| 45.34 | Overige bouwinstallatie | 1 861 | 902 | 1 095 | - | - | 3 858 |
| 45.4 | Afwerking van gebouwen | 37 624 | 109 797 | 32 190 | 6 412 | 2 030 | 188 054 |
| 45.41 | Stukadoorswerk | 2 460 | 13 861 | 2 391 | 691 | - | 19 403 |
| 45.42 | Schrijnwerk | 18 066 | 58 456 | 17 192 | 2 748 | 1 870 | 98 333 |
| 45.43 | Vloerafwerking en wandbekleding | 7 009 | 16 750 | 4 854 | 1 453 | 120 | 30 186 |
| 45.44 | Schilderen en glaszetten | 8 166 | 18 489 | 6 459 | 1 083 | - | 34 198 |
| 45.45 | Overige werkzaamheden in verband met de afwerking van gebouwen | 1 922 | 2 240 | 1 293 | 437 | 40 | 5 934 |
| 45.5 | Verhuur van machines voor de bouwnijverheid met bedieningspersoneel | 952 | 4 968 | 1 387 | 3 158 | 2 031 | 12 495 |

Bouwnijverheid - Bestellingen per gewest

Nieuwe bestellingen per gewest en per activiteit (in 1 000 €)

Januari 2007

| NACE code | Activiteit | Brussels Hoofdstedelijk Gewest | Vlaams Gewest | Waals Gewest | Europese Unie | Andere landen | Totaal |
|-------------|--|--------------------------------------|------------------|-----------------|------------------|------------------|------------------|
| 45 | BOUWNIJVERHEID | 214 584 | 787 474 | 446 374 | 44 781 | 7 590 | 1 500 803 |
| 45.1 | Het bouwrijp maken van terreinen | 4 217 | 19 341 | 14 643 | 1 412 | - | 39 613 |
| 45.11 | Slopen van gebouwen; grondverzet | 4 008 | 18 158 | 14 297 | 526 | - | 36 988 |
| 45.12 | Proefboren en boren | 209 | 1 183 | 346 | 887 | - | 2 625 |
| 45.2 | Burgerlijke en utiliteitsbouw; weg- en waterbouw | 126 102 | 534 796 | 324 694 | 28 037 | 917 | 1 014 546 |
| 45.21 | Algemene bouwkundige en civieltechnische werken | 110 323 | 379 559 | 266 228 | 20 430 | 650 | 777 190 |
| 45.22 | Dakbedekking en bouw van dakconstructies | 3 649 | 20 529 | 10 541 | 984 | - | 35 703 |
| 45.23 | Bouw van autowegen en andere wegen, vliegvelden en sportfaciliteiten | 4 300 | 69 266 | 19 804 | 155 | - | 93 525 |
| 45.24 | Waterbouw | 131 | 19 998 | 17 464 | 220 | - | 37 813 |
| 45.25 | Overige gespecialiseerde werkzaamheden in de bouw | 7 698 | 45 443 | 10 658 | 6 248 | 267 | 70 313 |
| 45.3 | Bouwinstallatie | 50 637 | 131 296 | 68 368 | 6 426 | 2 326 | 259 053 |
| 45.31 | Elektrische installatie | 22 544 | 56 394 | 36 371 | 2 543 | 126 | 117 976 |
| 45.32 | Isolatiwerkzaamheden | 1 816 | 10 554 | 3 004 | 23 | 2 200 | 17 597 |
| 45.33 | Loodgieterswerk | 24 092 | 63 515 | 28 450 | 3 860 | - | 119 917 |
| 45.34 | Overige bouwinstallatie | 2 185 | 833 | 544 | - | - | 3 562 |
| 45.4 | Afwerking van gebouwen | 31 928 | 97 816 | 37 721 | 6 047 | 2 327 | 175 839 |
| 45.41 | Stukadoorswerk | 2 448 | 9 809 | 2 525 | 1 026 | - | 15 808 |
| 45.42 | Schrijnwerk | 15 898 | 53 011 | 16 246 | 2 981 | 2 231 | 90 367 |
| 45.43 | Vloerafwerking en wandbekleding | 5 712 | 15 655 | 3 989 | 744 | 27 | 26 128 |
| 45.44 | Schilderen en glaszetten | 6 698 | 17 160 | 13 982 | 617 | 28 | 38 485 |
| 45.45 | Overige werkzaamheden in verband met de afwerking van gebouwen | 1 172 | 2 181 | 978 | 679 | 41 | 5 051 |
| 45.5 | Verhuur van machines voor de bouwnijverheid met bedieningspersoneel | 1 700 | 4 225 | 949 | 2 859 | 2 021 | 11 753 |

Bouwnijverheid - Bestellingen per gewest

Nieuwe bestellingen per gewest en per activiteit (in 1 000 €)

Februari 2007

| NACE code | Activiteit | Brussels Hoofdstedelijk Gewest | Vlaams Gewest | Waals Gewest | Europese Unie | Andere landen | Totaal |
|-------------|--|--------------------------------------|------------------|-----------------|------------------|------------------|------------------|
| 45 | BOUWNIJVERHEID | 185 926 | 742 326 | 310 985 | 61 736 | 7 961 | 1 308 934 |
| 45.1 | Het bouwrijp maken van terreinen | 3 965 | 19 892 | 12 011 | 909 | 27 | 36 805 |
| 45.11 | Slopen van gebouwen; grondverzet | 3 896 | 18 669 | 11 748 | 665 | - | 34 977 |
| 45.12 | Proefboren en boren | 70 | 1 223 | 263 | 245 | 27 | 1 828 |
| 45.2 | Burgerlijke en utiliteitsbouw; weg- en waterbouw | 92 900 | 496 399 | 210 894 | 49 062 | 3 420 | 852 674 |
| 45.21 | Algemene bouwkundige en civieltechnische werken | 70 659 | 365 992 | 164 593 | 38 503 | 2 916 | 642 662 |
| 45.22 | Dakbedekking en bouw van dakconstructies | 3 693 | 21 801 | 10 161 | 722 | - | 36 377 |
| 45.23 | Bouw van autowegen en andere wegen, vliegvelden en sportfaciliteiten | 5 379 | 59 219 | 22 609 | 1 594 | - | 88 802 |
| 45.24 | Waterbouw | 3 100 | 13 562 | 5 009 | 596 | - | 22 266 |
| 45.25 | Overige gespecialiseerde werkzaamheden in de bouw | 10 069 | 35 825 | 8 522 | 7 648 | 504 | 62 567 |
| 45.3 | Bouwinstallatie | 52 541 | 114 152 | 56 939 | 3 351 | 56 | 227 039 |
| 45.31 | Elektrische installatie | 28 247 | 52 534 | 31 567 | 2 059 | 56 | 114 463 |
| 45.32 | Isolatiwerkzaamheden | 2 785 | 7 860 | 3 579 | 54 | - | 14 278 |
| 45.33 | Loodgieterswerk | 19 913 | 52 811 | 21 038 | 1 238 | - | 95 000 |
| 45.34 | Overige bouwinstallatie | 1 596 | 947 | 754 | - | - | 3 298 |
| 45.4 | Afwerking van gebouwen | 35 234 | 107 318 | 29 999 | 5 606 | 2 431 | 180 588 |
| 45.41 | Stukadoorswerk | 3 120 | 10 625 | 2 993 | 158 | - | 16 896 |
| 45.42 | Schrijnwerk | 17 347 | 55 031 | 15 697 | 3 052 | 2 349 | 93 476 |
| 45.43 | Vloerafwerking en wandbekleding | 6 802 | 16 883 | 4 372 | 935 | - | 28 992 |
| 45.44 | Schilderen en glaszetten | 6 421 | 22 510 | 5 994 | 879 | - | 35 805 |
| 45.45 | Overige werkzaamheden in verband met de afwerking van gebouwen | 1 544 | 2 269 | 942 | 582 | 83 | 5 419 |
| 45.5 | Verhuur van machines voor de bouwnijverheid met bedieningspersoneel | 1 286 | 4 566 | 1 142 | 2 807 | 2 026 | 11 828 |

Bouwvergunningen en begonnen gebouwen

Statistiek van de toegestane en begonnen gebouwen

Definities van de gebruikte termen

Woongebouw

Woongebouwen zijn gebouwen die uitsluitend of hoofdzakelijk bestemd zijn voor huisvesting. In deze gebouwen moet meer dan 50% van de totale oppervlakte bestemd zijn voor huisvesting.

Niet-woongebouw

Niet-woongebouwen zijn gebouwen die uitsluitend of hoofdzakelijk bestemd zijn voor een ander gebruik dan huisvesting. In deze gebouwen moet meer dan 50% van de totale oppervlakte bestemd zijn voor een ander gebruik dan huisvesting.

Woning

De woning is het gebouw of het gedeelte van het gebouw bestemd voor de huisvesting van een gezin en als dusdanig gebruikt. Onder gezin wordt verstaan zowel het particulier (familiaal) gezin als het collectief gezin. Dit laatste omvat

- groepen van personen die samenleven in weeshuizen, in tehuizen voor bejaarden, in homes voor arbeiders, in weldadigheidsinrichtingen en in andere gestichten
- kloostergemeenschappen
- militairen in kazernes
- gevangenen in tuchthuizen

Woonvertrek

omvat : keuken, eetkamer, woonkamer, slaapkamer, veranda, bureel gebruikt voor uitoefenen van beroepen zoals arts, notaris, advocaat, architect, ..., zolder en kelder indien ze de functie van één van voorgaande vertrekken vervullen

omvat niet : badkamer, toilet, trap, gang, bergplaats, washuis, kelder, zolder, garage, bijgebouw,...

Bewoonbare oppervlakte

Deze oppervlakte is de som van de oppervlaktes van alle woonvertrekken op de verschillende niveaus.

Totale oppervlakte

Deze oppervlakte is de som van de oppervlaktes van alle vertrekken.

Volume

Het volume is het produkt van de oppervlakte van het gelijkvloers met het hoogteverschil tussen de vloer van de benedenverdieping en de halve hoogte van het dak of, indien het om een plat dak gaat, tot de bovenzijde van het dak.

Nieuwbouw

Gebouw volledig nieuw, al dan niet gelegen op een plaats waar reeds vroeger werd gebouwd.

Verbouwing

Verbouwing omvat zowel renovatie als uitbreiding van een gebouw als het plaatsen van bijgebouwen op hetzelfde stuk bouwgrond.

Om opgenomen te worden in de statistieken moet een verbouwing aan minstens één van volgende voorwaarden voldoen.

- vermeerdering of vermindering van de oppervlakte of het volume van het gebouw
- vermeerdering of vermindering van het aantal in het gebouw beschikbare woningen
- wijziging van bestemming van het gebouw
- voor bijgebouwen zoals tuinhuisjes, serres, hokken voor dieren, ... :
minimumoppervlakte 21 m² (uitzondering : garages worden altijd opgenomen)

I. Bouwvergunningen

Volgens reële datum van uitreiking,
ontbrekende informatie is bijgeschat

(als gevolg van afrondingen kunnen de totalen verschillen
van de som van de waarde van de delen)

Bouwvergunningen

Woongebouwen, indeling per provincie

| | België | Brussels Hfdst. Gewest | Antwer- pen | Lim- burg | Oost- Vlaan- deren | Vlaams Brabant | West- Vlaan- deren | Waals Brabant | Hene- gouwen | Luik | Luxem- burg | Namen |
|-------------|--------|------------------------------|----------------|--------------|--------------------------|-------------------|--------------------------|------------------|-----------------|-------|----------------|-------|
| 2003 | 25.202 | 400 | 3.581 | 2.908 | 4.213 | 2.817 | 3.655 | 1.156 | 2.074 | 2.085 | 1.017 | 1.296 |
| 2004 | 28.330 | 401 | 4.243 | 3.324 | 4.590 | 3.237 | 4.245 | 1.035 | 2.356 | 2.406 | 1.201 | 1.292 |
| 2005 | 31.458 | 339 | 4.876 | 3.369 | 5.626 | 3.542 | 4.631 | 1.218 | 2.535 | 2.409 | 1.330 | 1.583 |
| 2005 | | | | | | | | | | | | |
| December | 2.824 | 21 | 498 | 316 | 598 | 296 | 371 | 84 | 230 | 163 | 109 | 138 |
| 2006 | | | | | | | | | | | | |
| Januari | 3.418 | 26 | 603 | 419 | 623 | 389 | 539 | 112 | 290 | 207 | 84 | 126 |
| Februari | 2.670 | 20 | 443 | 330 | 474 | 291 | 322 | 67 | 224 | 248 | 94 | 156 |
| Maart | 2.961 | 20 | 417 | 351 | 553 | 302 | 318 | 117 | 325 | 257 | 139 | 161 |
| April | 2.238 | 27 | 354 | 311 | 384 | 195 | 251 | 80 | 191 | 218 | 98 | 130 |
| Mei | 2.827 | 31 | 390 | 309 | 445 | 208 | 402 | 109 | 278 | 357 | 103 | 196 |
| Juni | 2.547 | 24 | 385 | 282 | 374 | 272 | 295 | 89 | 226 | 271 | 152 | 178 |
| Juli | 2.459 | 28 | 370 | 258 | 371 | 286 | 290 | 88 | 305 | 220 | 98 | 146 |
| Augustus | 2.299 | 29 | 356 | 240 | 378 | 258 | 272 | 100 | 238 | 202 | 85 | 141 |
| September | 2.375 | 36 | 413 | 254 | 397 | 229 | 332 | 79 | 240 | 198 | 89 | 109 |
| Oktober | 2.521 | 23 | 396 | 261 | 436 | 293 | 339 | 101 | 214 | 216 | 113 | 128 |
| November | 2.067 | 28 | 313 | 218 | 336 | 181 | 303 | 102 | 175 | 194 | 85 | 133 |
| December | 2.358 | 13 | 402 | 249 | 403 | 208 | 319 | 78 | 244 | 220 | 121 | 101 |

Niet-woongebouwen, indeling per provincie

| | België | Brussels Hfdst. Gewest | Antwer- pen | Lim- burg | Oost- Vlaan- deren | Vlaams Brabant | West- Vlaan- deren | Waals Brabant | Hene- gouwen | Luik | Luxem- burg | Namen |
|-------------|--------|------------------------------|----------------|--------------|--------------------------|-------------------|--------------------------|------------------|-----------------|------|----------------|-------|
| 2003 | 3.895 | 40 | 776 | 595 | 606 | 129 | 789 | 61 | 244 | 338 | 188 | 129 |
| 2004 | 4.279 | 44 | 902 | 578 | 797 | 152 | 892 | 79 | 201 | 346 | 156 | 132 |
| 2005 | 4.223 | 37 | 882 | 402 | 836 | 188 | 965 | 65 | 179 | 331 | 204 | 133 |
| 2005 | | | | | | | | | | | | |
| December | 377 | 4 | 73 | 35 | 99 | 18 | 90 | 3 | 9 | 25 | 11 | 9 |
| 2006 | | | | | | | | | | | | |
| Januari | 327 | 1 | 60 | 31 | 76 | 16 | 88 | 6 | 13 | 20 | 9 | 6 |
| Februari | 356 | 5 | 75 | 35 | 67 | 24 | 91 | 7 | 10 | 24 | 6 | 11 |
| Maart | 411 | 7 | 93 | 39 | 102 | 16 | 84 | 9 | 7 | 27 | 13 | 13 |
| April | 337 | 1 | 83 | 33 | 70 | 20 | 62 | 8 | 9 | 29 | 11 | 11 |
| Mei | 420 | 6 | 74 | 41 | 81 | 16 | 83 | 11 | 18 | 37 | 20 | 31 |
| Juni | 389 | 4 | 68 | 38 | 89 | 18 | 72 | 8 | 13 | 32 | 31 | 15 |
| Juli | 374 | 3 | 81 | 42 | 77 | 20 | 75 | 8 | 16 | 24 | 12 | 15 |
| Augustus | 365 | 2 | 73 | 35 | 55 | 16 | 87 | 21 | 18 | 28 | 14 | 15 |
| September | 405 | 4 | 87 | 36 | 73 | 17 | 91 | 5 | 14 | 33 | 24 | 19 |
| Oktober | 420 | 4 | 91 | 54 | 100 | 15 | 74 | 7 | 8 | 34 | 12 | 21 |
| November | 346 | 6 | 66 | 32 | 80 | 13 | 63 | 6 | 11 | 26 | 17 | 25 |
| December | 349 | 2 | 74 | 29 | 77 | 6 | 84 | 0 | 12 | 26 | 24 | 15 |

Bouwvergunningen

Woongebouwen

| | Totaal aantal | | Volume (in m ³) | Oppervlakte (in m ²) | | Aantal gebouwen met één woning |
|-------------|---------------|----------|-----------------------------|----------------------------------|------------|--------------------------------|
| | Gebouwen | Woningen | | Bewoonbare | Totale | |
| 2003 | 25.202 | 45.095 | 27.186.544 | 4.858.034 | 8.984.826 | 22.498 |
| 2004 | 28.330 | 52.229 | 30.283.664 | 5.424.012 | 10.035.440 | 25.143 |
| 2005 | 31.458 | 59.133 | 34.311.120 | 6.131.354 | 11.379.680 | 27.736 |
| 2005 | | | | | | |
| December | 2.824 | 5.608 | 3.174.576 | 567.028 | 1.048.381 | 2.465 |
| 2006 | | | | | | |
| Januari | 3.418 | 5.719 | 3.606.624 | 645.685 | 1.182.762 | 3.058 |
| Februari | 2.670 | 5.013 | 2.895.916 | 519.904 | 964.956 | 2.306 |
| Maart | 2.961 | 6.007 | 3.345.604 | 594.273 | 1.113.804 | 2.547 |
| April | 2.238 | 4.918 | 2.871.033 | 495.202 | 947.739 | 1.947 |
| Mei | 2.827 | 5.351 | 3.180.279 | 558.343 | 1.034.282 | 2.468 |
| Juni | 2.547 | 5.600 | 3.121.263 | 570.634 | 1.048.135 | 2.205 |
| Juli | 2.459 | 4.688 | 2.698.410 | 478.483 | 905.704 | 2.149 |
| Augustus | 2.299 | 4.676 | 2.745.310 | 477.478 | 916.873 | 1.980 |
| September | 2.375 | 4.942 | 2.869.714 | 508.364 | 941.606 | 2.013 |
| Oktober | 2.521 | 5.326 | 3.089.849 | 538.088 | 1.020.384 | 2.158 |
| November | 2.067 | 4.114 | 2.615.240 | 426.469 | 801.615 | 1.788 |
| December | 2.358 | 4.607 | 2.816.557 | 488.899 | 911.931 | 2.042 |

Niet-woongebouwen

| | Aantal gebouwen | Volume (in m ³) | Totale oppervlakte (in m ²) |
|-------------|-----------------|-----------------------------|---|
| 2003 | 3.895 | 29.371.840 | 4.910.884 |
| 2004 | 4.279 | 37.976.128 | 6.455.907 |
| 2005 | 4.223 | 41.138.720 | 6.176.859 |
| 2005 | | | |
| December | 377 | 7.093.898 | 634.577 |
| 2006 | | | |
| Januari | 327 | 3.061.810 | 471.503 |
| Februari | 356 | 3.471.823 | 488.141 |
| Maart | 411 | 2.932.566 | 522.046 |
| April | 337 | 2.369.180 | 409.262 |
| Mei | 420 | 3.344.210 | 514.036 |
| Juni | 389 | 3.017.665 | 459.113 |
| Juli | 374 | 4.396.027 | 751.933 |
| Augustus | 365 | 2.541.776 | 399.967 |
| September | 405 | 4.273.869 | 582.220 |
| Oktober | 420 | 4.560.391 | 627.140 |
| November | 346 | 2.650.904 | 472.758 |
| December | 349 | 2.832.962 | 503.107 |

Bouwvergunningen

Niet-woongebouwen, indeling naar volume

| | Minder dan 3000 m ³ | | | 3000 tot 9999 m ³ | | | 10000 tot 19999 m ³ | | |
|-------------|--------------------------------|-----------------------------|------------------------------------|------------------------------|-----------------------------|------------------------------------|--------------------------------|-----------------------------|------------------------------------|
| | Aantal gebouwen | Volume (in m ³) | Tot. oppervl. (in m ²) | Aantal gebouwen | Volume (in m ³) | Tot. oppervl. (in m ²) | Aantal gebouwen | Volume (in m ³) | Tot. oppervl. (in m ²) |
| 2003 | 2.350 | 2.159.561 | 549.647 | 1.006 | 5.459.621 | 1.109.636 | 273 | 3.892.509 | 694.879 |
| 2004 | 2.530 | 2.254.309 | 576.908 | 1.084 | 5.908.559 | 1.177.612 | 324 | 4.501.431 | 814.766 |
| 2005 | 2.547 | 2.142.661 | 543.684 | 1.082 | 6.001.069 | 1.196.343 | 314 | 4.370.502 | 760.420 |
| 2005 | | | | | | | | | |
| December | 203 | 183.262 | 45.448 | 111 | 593.290 | 121.005 | 31 | 431.991 | 72.666 |
| 2006 | | | | | | | | | |
| Januari | 201 | 170.451 | 42.985 | 82 | 432.469 | 85.400 | 23 | 328.754 | 62.824 |
| Februari | 213 | 197.402 | 50.917 | 84 | 494.730 | 94.213 | 29 | 424.216 | 83.960 |
| Maart | 249 | 223.904 | 58.381 | 103 | 567.538 | 114.841 | 29 | 412.353 | 73.213 |
| April | 214 | 197.106 | 52.068 | 77 | 417.655 | 81.951 | 26 | 352.336 | 73.049 |
| Mei | 244 | 218.781 | 55.266 | 115 | 670.840 | 131.005 | 39 | 552.357 | 113.336 |
| Juni | 242 | 217.466 | 56.427 | 88 | 503.764 | 97.034 | 31 | 395.036 | 70.911 |
| Juli | 209 | 172.200 | 42.428 | 102 | 586.092 | 114.383 | 39 | 559.079 | 101.970 |
| Augustus | 216 | 180.298 | 43.898 | 98 | 575.332 | 109.181 | 30 | 419.701 | 75.277 |
| September | 250 | 216.632 | 57.154 | 101 | 567.384 | 117.692 | 25 | 353.468 | 65.357 |
| Oktober | 255 | 195.504 | 50.308 | 95 | 555.821 | 111.768 | 36 | 493.304 | 92.529 |
| November | 219 | 182.623 | 47.625 | 77 | 407.653 | 80.678 | 24 | 293.861 | 54.720 |
| December | 217 | 172.409 | 42.923 | 74 | 394.803 | 79.042 | 23 | 325.841 | 61.436 |

| | 20000 tot 49999 m ³ | | | 50000 m ³ en meer | | |
|-------------|--------------------------------|-----------------------------|---|------------------------------|-----------------------------|---|
| | Aantal gebouwen | Volume (in m ³) | Totale oppervlakte (in m ²) | Aantal gebouwen | Volume (in m ³) | Totale oppervlakte (in m ²) |
| 2003 | 175 | 5.336.242 | 943.593 | 91 | 12.523.938 | 1.613.129 |
| 2004 | 207 | 6.250.865 | 1.106.078 | 134 | 19.060.992 | 2.780.543 |
| 2005 | 160 | 4.870.445 | 797.090 | 119 | 23.754.128 | 2.879.328 |
| 2005 | | | | | | |
| December | 19 | 590.162 | 91.595 | 12 | 5.295.194 | 303.863 |
| 2006 | | | | | | |
| Januari | 12 | 342.018 | 58.699 | 9 | 1.788.119 | 221.595 |
| Februari | 17 | 529.877 | 82.049 | 12 | 1.825.600 | 177.002 |
| Maart | 20 | 667.578 | 101.257 | 10 | 1.061.195 | 174.361 |
| April | 9 | 282.992 | 56.712 | 10 | 1.119.093 | 145.488 |
| Mei | 12 | 323.125 | 66.303 | 10 | 1.579.109 | 148.132 |
| Juni | 16 | 503.501 | 96.374 | 11 | 1.397.900 | 138.372 |
| Juli | 16 | 513.220 | 82.269 | 8 | 2.565.440 | 410.887 |
| Augustus | 16 | 503.842 | 69.970 | 5 | 862.605 | 101.647 |
| September | 19 | 675.065 | 100.550 | 9 | 2.461.323 | 241.471 |
| Oktober | 23 | 673.962 | 129.915 | 11 | 2.641.805 | 242.624 |
| November | 16 | 462.306 | 72.468 | 11 | 1.304.463 | 217.272 |
| December | 22 | 622.275 | 120.377 | 13 | 1.317.637 | 199.336 |

Bouwvergunningen

Verbouwingen bij woongebouwen, indeling per provincie

| | België | Brussels Hfdst. Gewest | Antwer- pen | Limburg | Oost- Vlaan- deren | Vlaams Brabant | West- Vlaan- deren | Waals Brabant | Hene- gouwen | Luik | Luxem- burg | Namen |
|-------------|--------|------------------------------|----------------|---------|--------------------------|-------------------|--------------------------|------------------|-----------------|-------|----------------|-------|
| 2003 | 28.717 | 916 | 4.649 | 2.893 | 5.064 | 2.673 | 4.413 | 1.038 | 2.384 | 2.636 | 784 | 1.267 |
| 2004 | 27.975 | 1.211 | 4.037 | 2.376 | 4.805 | 2.773 | 4.033 | 1.196 | 2.576 | 2.768 | 843 | 1.357 |
| 2005 | 28.002 | 1.293 | 4.051 | 2.576 | 4.633 | 2.941 | 3.831 | 1.225 | 2.451 | 2.624 | 883 | 1.494 |
| 2005 | | | | | | | | | | | | |
| December | 2.247 | 106 | 379 | 237 | 398 | 246 | 338 | 60 | 154 | 166 | 59 | 103 |
| 2006 | | | | | | | | | | | | |
| Januari | 2.676 | 119 | 405 | 212 | 496 | 308 | 352 | 122 | 247 | 221 | 58 | 137 |
| Februari | 2.458 | 92 | 378 | 199 | 451 | 289 | 344 | 82 | 214 | 232 | 58 | 120 |
| Maart | 2.626 | 107 | 413 | 228 | 472 | 288 | 343 | 114 | 227 | 255 | 75 | 101 |
| April | 2.204 | 131 | 296 | 183 | 372 | 215 | 272 | 104 | 236 | 213 | 58 | 124 |
| Mei | 2.592 | 132 | 359 | 218 | 421 | 243 | 355 | 101 | 277 | 282 | 65 | 139 |
| Juni | 2.709 | 138 | 360 | 238 | 450 | 296 | 345 | 120 | 273 | 255 | 85 | 147 |
| Juli | 2.355 | 102 | 319 | 188 | 433 | 232 | 262 | 122 | 277 | 234 | 57 | 128 |
| Augustus | 2.505 | 132 | 319 | 174 | 370 | 264 | 306 | 100 | 359 | 238 | 90 | 153 |
| September | 2.332 | 135 | 352 | 227 | 348 | 263 | 280 | 97 | 212 | 218 | 100 | 99 |
| Oktober | 2.369 | 124 | 356 | 180 | 383 | 241 | 309 | 104 | 251 | 230 | 88 | 104 |
| November | 2.138 | 92 | 310 | 147 | 348 | 221 | 232 | 87 | 268 | 244 | 61 | 128 |
| December | 1.991 | 66 | 303 | 152 | 342 | 199 | 275 | 63 | 215 | 208 | 62 | 106 |

Verbouwingen bij niet-woongebouwen, indeling per provincie

| | België | Brussels Hfdst. Gewest | Antwer- pen | Limburg | Oost- Vlaan- deren | Vlaams Brabant | West- Vlaan- deren | Waals Brabant | Hene- gouwen | Luik | Luxem- burg | Namen |
|-------------|--------|------------------------------|----------------|---------|--------------------------|-------------------|--------------------------|------------------|-----------------|------|----------------|-------|
| 2003 | 6.408 | 183 | 1.163 | 687 | 1.262 | 452 | 1.419 | 131 | 382 | 395 | 138 | 196 |
| 2004 | 6.325 | 144 | 1.061 | 640 | 1.193 | 498 | 1.354 | 123 | 471 | 448 | 165 | 228 |
| 2005 | 5.986 | 165 | 964 | 554 | 1.142 | 427 | 1.146 | 131 | 520 | 442 | 176 | 318 |
| 2005 | | | | | | | | | | | | |
| December | 529 | 13 | 93 | 47 | 132 | 26 | 102 | 11 | 35 | 30 | 13 | 27 |
| 2006 | | | | | | | | | | | | |
| Januari | 523 | 11 | 56 | 63 | 100 | 29 | 115 | 11 | 51 | 40 | 24 | 22 |
| Februari | 485 | 8 | 101 | 49 | 90 | 38 | 88 | 6 | 27 | 46 | 15 | 17 |
| Maart | 527 | 14 | 117 | 38 | 93 | 45 | 100 | 14 | 30 | 33 | 7 | 36 |
| April | 503 | 18 | 101 | 38 | 107 | 28 | 91 | 5 | 43 | 37 | 14 | 20 |
| Mei | 563 | 10 | 109 | 52 | 96 | 30 | 110 | 11 | 46 | 44 | 19 | 35 |
| Juni | 538 | 8 | 81 | 48 | 88 | 33 | 108 | 13 | 39 | 54 | 29 | 35 |
| Juli | 466 | 10 | 71 | 33 | 97 | 44 | 79 | 5 | 45 | 48 | 11 | 23 |
| Augustus | 530 | 15 | 94 | 31 | 98 | 36 | 103 | 13 | 49 | 45 | 16 | 30 |
| September | 513 | 20 | 91 | 46 | 85 | 33 | 101 | 7 | 38 | 53 | 17 | 21 |
| Oktober | 503 | 10 | 88 | 32 | 97 | 31 | 81 | 11 | 54 | 44 | 17 | 36 |
| November | 459 | 10 | 76 | 40 | 76 | 19 | 92 | 9 | 53 | 48 | 12 | 25 |
| December | 480 | 4 | 107 | 36 | 100 | 19 | 92 | 0 | 44 | 38 | 15 | 27 |

Bouwvergunningen

Woongebouwen, november 2006

| | Totaal aantal | | Volume (in m ³) | oppervlakte (in m ²) | | Aantal ge- bouwen met één woning | Aantal verbou- wingen |
|--------------------------------|---------------|----------|--------------------------------|----------------------------------|---------|--|--------------------------|
| | Gebouwen | Woningen | | Bewoonbare | Totale | | |
| België | 2.049 | 4.048 | 2.551.189 | 414.803 | 765.136 | 1.771 | 2.133 |
| Brussels Hoofdstedelijk Gewest | 16 | 180 | 85.582 | 16.426 | 29.975 | 7 | 76 |
| Vlaams Gewest | 1.365 | 2.825 | 1.889.736 | 293.389 | 536.356 | 1.165 | 1.268 |
| Provincie Antwerpen | 315 | 583 | 362.035 | 62.245 | 119.262 | 271 | 308 |
| Antwerpen | 114 | 302 | 164.278 | 28.708 | 54.291 | 91 | 180 |
| Mechelen | 71 | 98 | 65.416 | 11.912 | 21.359 | 64 | 61 |
| Turnhout | 130 | 182 | 132.348 | 21.625 | 43.617 | 116 | 68 |
| Provincie Limburg | 223 | 500 | 360.703 | 52.369 | 103.701 | 176 | 149 |
| Hasselt | 111 | 218 | 198.352 | 22.437 | 47.255 | 94 | 78 |
| Maaseik | 68 | 211 | 116.464 | 22.060 | 41.003 | 47 | 36 |
| Tongeren | 44 | 71 | 45.892 | 7.872 | 15.444 | 35 | 35 |
| Provincie Oost-Vlaanderen | 339 | 694 | 404.390 | 75.174 | 126.058 | 294 | 351 |
| Aalst | 63 | 129 | 75.180 | 12.970 | 22.328 | 53 | 48 |
| Dendermonde | 57 | 70 | 43.753 | 8.467 | 13.409 | 52 | 52 |
| Eeklo | 21 | 25 | 15.934 | 3.320 | 4.700 | 19 | 39 |
| Gent | 110 | 295 | 178.106 | 31.855 | 57.213 | 97 | 143 |
| Oudenaarde | 33 | 44 | 23.549 | 5.124 | 8.028 | 31 | 29 |
| Sint-Niklaas | 56 | 132 | 67.868 | 13.438 | 20.382 | 43 | 40 |
| Provincie Vlaams-Brabant | 182 | 422 | 453.745 | 42.182 | 86.932 | 153 | 225 |
| Halle-Vilvoorde | 83 | 201 | 134.473 | 19.172 | 41.561 | 64 | 131 |
| Leuven | 99 | 222 | 319.274 | 23.011 | 45.372 | 88 | 94 |
| Provincie West-Vlaanderen | 306 | 625 | 308.879 | 61.439 | 100.423 | 272 | 234 |
| Brugge | 60 | 136 | 72.514 | 13.719 | 22.910 | 50 | 70 |
| Diksmuide | 18 | 22 | 13.768 | 2.855 | 4.279 | 16 | 12 |
| Ieper | 25 | 33 | 27.182 | 4.319 | 8.461 | 24 | 14 |
| Kortrijk | 81 | 81 | 44.590 | 10.300 | 15.164 | 81 | 50 |
| Oostende | 27 | 140 | 45.033 | 9.931 | 16.474 | 15 | 16 |
| Roeselare | 56 | 86 | 50.332 | 9.687 | 14.557 | 54 | 41 |
| Tielt | 19 | 19 | 14.103 | 2.988 | 4.534 | 19 | 12 |
| Veurne | 22 | 109 | 41.358 | 7.641 | 14.044 | 12 | 16 |

Bouwvergunningen

Woongebouwen, november 2006 - vervolg en einde

| | Totaal aantal | | Volume (in m ³) | oppervlakte (in m ²) | | Aantal ge- bouwen met één woning | Aantal verbou- wingen |
|-------------------------|---------------|----------|--------------------------------|----------------------------------|---------|--|--------------------------|
| | Gebouwen | Woningen | | Bewoonbare | Totale | | |
| Waals Gewest | 668 | 1.043 | 575.875 | 104.990 | 198.805 | 598 | 789 |
| Provincie Waals-Brabant | 93 | 154 | 90.222 | 16.085 | 32.062 | 81 | 89 |
| Nijvel | 93 | 154 | 90.223 | 16.085 | 32.062 | 81 | 89 |
| Provincie Henegouwen | 178 | 268 | 142.361 | 25.949 | 49.825 | 164 | 267 |
| Aat | 7 | 7 | 4.807 | 785 | 1.666 | 7 | 16 |
| Charleroi | 48 | 92 | 48.360 | 8.160 | 16.279 | 41 | 67 |
| Bergen | 34 | 63 | 29.797 | 5.799 | 10.789 | 30 | 64 |
| Moeskroen | 4 | 4 | 3.024 | 500 | 1.132 | 4 | 12 |
| Zinnik | 26 | 26 | 15.962 | 3.142 | 5.345 | 26 | 54 |
| Thuin | 32 | 39 | 22.005 | 4.377 | 7.709 | 29 | 30 |
| Doornik | 27 | 37 | 18.406 | 3.187 | 6.905 | 26 | 23 |
| Provincie Luik | 181 | 269 | 152.003 | 28.317 | 52.490 | 157 | 248 |
| Hoei | 20 | 21 | 16.606 | 3.194 | 5.998 | 19 | 37 |
| Luik | 94 | 154 | 76.888 | 14.486 | 27.075 | 80 | 139 |
| Verviers | 44 | 66 | 39.678 | 7.239 | 13.487 | 38 | 51 |
| Borgworm | 23 | 28 | 18.830 | 3.400 | 5.930 | 20 | 22 |
| Provincie Luxemburg | 80 | 124 | 74.889 | 13.227 | 27.330 | 74 | 55 |
| Aarlen | 8 | 20 | 10.771 | 2.025 | 3.785 | 7 | 4 |
| Bastenaken | 28 | 28 | 23.183 | 3.708 | 8.112 | 28 | 11 |
| Marche-en-Famenne | 12 | 45 | 18.574 | 3.520 | 7.786 | 8 | 18 |
| Neufchâteau | 22 | 22 | 15.269 | 2.787 | 5.150 | 22 | 11 |
| Virton | 9 | 9 | 7.093 | 1.187 | 2.497 | 9 | 11 |
| Provincie Namen | 135 | 228 | 116.412 | 21.418 | 37.109 | 122 | 130 |
| Dinant | 41 | 76 | 43.670 | 7.846 | 12.213 | 40 | 32 |
| Namen | 63 | 118 | 54.174 | 10.367 | 18.873 | 52 | 80 |
| Philippeville | 31 | 34 | 18.569 | 3.206 | 6.023 | 30 | 18 |

Bouwvergunningen

Woongebouwen, december 2006

| | Totaal aantal | | Volume (in m ³) | oppervlakte (in m ²) | | Aantal ge- bouwen met één woning | Aantal verbou- wingen |
|--------------------------------|---------------|----------|--------------------------------|----------------------------------|---------|--|--------------------------|
| | Gebouwen | Woningen | | Bewoonbare | Totale | | |
| België | 2.358 | 4.607 | 2.816.557 | 488.899 | 911.931 | 2.042 | 1.991 |
| Brussels Hoofdstedelijk Gewest | 13 | 373 | 156.270 | 27.401 | 55.672 | 4 | 66 |
| Vlaams Gewest | 1.581 | 2.927 | 1.958.550 | 332.625 | 616.294 | 1.358 | 1.271 |
| Provincie Antwerpen | 402 | 679 | 433.714 | 74.455 | 141.743 | 340 | 303 |
| Antwerpen | 156 | 257 | 174.959 | 29.645 | 57.509 | 127 | 155 |
| Mechelen | 84 | 122 | 81.152 | 14.210 | 26.777 | 75 | 77 |
| Turnhout | 163 | 301 | 177.603 | 30.601 | 57.458 | 138 | 71 |
| Provincie Limburg | 249 | 444 | 285.757 | 46.590 | 98.567 | 203 | 152 |
| Hasselt | 89 | 163 | 100.814 | 16.818 | 35.240 | 73 | 74 |
| Maaseik | 77 | 139 | 88.309 | 13.920 | 30.977 | 58 | 27 |
| Tongeren | 84 | 142 | 96.634 | 15.851 | 32.351 | 72 | 51 |
| Provincie Oost-Vlaanderen | 403 | 825 | 492.400 | 96.877 | 156.716 | 350 | 342 |
| Aalst | 99 | 228 | 120.083 | 23.228 | 39.077 | 78 | 73 |
| Dendermonde | 42 | 53 | 34.317 | 6.856 | 11.034 | 39 | 43 |
| Eeklo | 29 | 59 | 33.654 | 6.320 | 10.265 | 25 | 24 |
| Gent | 134 | 249 | 150.765 | 30.347 | 47.589 | 123 | 127 |
| Oudenaarde | 32 | 50 | 30.643 | 5.755 | 8.918 | 27 | 31 |
| Sint-Niklaas | 67 | 186 | 122.938 | 24.370 | 39.834 | 59 | 44 |
| Provincie Vlaams-Brabant | 208 | 257 | 186.805 | 29.857 | 62.184 | 191 | 199 |
| Halle-Vilvoorde | 85 | 112 | 75.448 | 12.554 | 25.250 | 74 | 101 |
| Leuven | 123 | 145 | 111.360 | 17.303 | 36.934 | 117 | 98 |
| Provincie West-Vlaanderen | 319 | 722 | 559.907 | 84.873 | 157.113 | 275 | 275 |
| Brugge | 100 | 310 | 294.717 | 37.933 | 75.303 | 77 | 81 |
| Diksmuide | 16 | 39 | 19.598 | 4.261 | 6.526 | 15 | 14 |
| Ieper | 32 | 33 | 54.751 | 7.329 | 15.672 | 31 | 16 |
| Kortrijk | 70 | 83 | 51.405 | 9.951 | 16.304 | 67 | 69 |
| Oostende | 35 | 83 | 31.704 | 6.163 | 9.561 | 26 | 34 |
| Roeselare | 27 | 54 | 51.646 | 9.285 | 16.100 | 26 | 27 |
| Tielt | 28 | 45 | 28.671 | 5.108 | 8.940 | 27 | 13 |
| Veurne | 11 | 74 | 27.416 | 4.844 | 8.708 | 6 | 20 |

Bouwvergunningen

Woongebouwen, december 2006 - vervolg en einde

| | Totaal aantal | | Volume (in m ³) | oppervlakte (in m ²) | | Aantal ge- bouwen met één woning | Aantal verbou- wingen |
|-------------------------|---------------|----------|--------------------------------|----------------------------------|---------|--|--------------------------|
| | Gebouwen | Woningen | | Bewoonbare | Totale | | |
| Waals Gewest | 764 | 1.307 | 701.739 | 128.873 | 239.968 | 680 | 654 |
| Provincie Waals-Brabant | 78 | 189 | 98.820 | 17.084 | 34.209 | 66 | 63 |
| Nijvel | 78 | 189 | 98.821 | 17.084 | 34.209 | 66 | 63 |
| Provincie Henegouwen | 244 | 411 | 224.507 | 37.264 | 73.447 | 220 | 215 |
| Aat | 23 | 23 | 14.707 | 2.541 | 4.831 | 23 | 10 |
| Charleroi | 67 | 140 | 68.945 | 11.657 | 22.119 | 53 | 53 |
| Bergen | 27 | 76 | 32.420 | 5.055 | 10.157 | 22 | 69 |
| Moeskroen | 19 | 28 | 13.257 | 2.584 | 4.363 | 18 | 7 |
| Zinnik | 39 | 58 | 34.546 | 5.656 | 11.456 | 36 | 31 |
| Thuin | 48 | 64 | 39.382 | 6.535 | 13.417 | 47 | 20 |
| Doornik | 22 | 22 | 21.251 | 3.237 | 7.104 | 22 | 24 |
| Provincie Luik | 220 | 405 | 199.003 | 43.389 | 72.042 | 190 | 208 |
| Hoei | 27 | 52 | 28.796 | 5.529 | 10.669 | 26 | 20 |
| Luik | 104 | 191 | 92.155 | 20.111 | 32.546 | 84 | 119 |
| Verviers | 50 | 103 | 51.103 | 11.012 | 18.708 | 43 | 53 |
| Borgworm | 40 | 59 | 26.949 | 6.737 | 10.120 | 36 | 16 |
| Provincie Luxemburg | 121 | 172 | 103.424 | 18.773 | 35.297 | 113 | 62 |
| Aarlen | 17 | 18 | 14.897 | 2.374 | 4.954 | 16 | 12 |
| Bastenaken | 31 | 31 | 24.555 | 4.282 | 8.042 | 31 | 11 |
| Marche-en-Famenne | 25 | 47 | 19.635 | 3.895 | 6.799 | 21 | 18 |
| Neufchâteau | 29 | 56 | 28.113 | 5.524 | 9.499 | 26 | 10 |
| Virton | 21 | 21 | 16.224 | 2.698 | 6.003 | 21 | 11 |
| Provincie Namen | 101 | 130 | 76.001 | 12.373 | 24.986 | 91 | 106 |
| Dinant | 23 | 26 | 16.795 | 2.541 | 5.538 | 21 | 18 |
| Namen | 61 | 81 | 46.016 | 7.706 | 15.543 | 55 | 73 |
| Philippeville | 16 | 23 | 13.190 | 2.125 | 3.905 | 15 | 15 |

Bouwvergunningen

Niet-woongebouwen, november 2006

| | Totaal aantal | | Volume (in m ³) | Oppervlakte (in m ²) | |
|--------------------------------|---------------|----------|--------------------------------|----------------------------------|---------|
| | Gebouwen | Woningen | | Bewoonbare | Totale |
| België | 343 | 77 | 2.412.824 | 8.321 | 391.876 |
| Brussels Hoofdstedelijk Gewest | 1 | 1 | 3.698 | 79 | 1.182 |
| Vlaams Gewest | 255 | 67 | 1.944.750 | 7.170 | 310.816 |
| Provincie Antwerpen | 64 | 27 | 598.953 | 2.376 | 96.854 |
| Antwerpen | 37 | 21 | 281.222 | 1.625 | 40.113 |
| Mechelen | 9 | 2 | 27.249 | 347 | 4.588 |
| Turnhout | 19 | 4 | 290.482 | 405 | 52.154 |
| Provincie Limburg | 33 | 7 | 166.790 | 1.668 | 37.178 |
| Hasselt | 18 | 3 | 147.468 | 1.353 | 32.978 |
| Maaseik | 8 | 0 | 8.053 | 0 | 1.444 |
| Tongeren | 7 | 4 | 11.268 | 315 | 2.757 |
| Provincie Oost-Vlaanderen | 80 | 24 | 749.565 | 1.922 | 100.243 |
| Aalst | 5 | 2 | 7.950 | 134 | 1.984 |
| Dendermonde | 14 | 6 | 40.580 | 546 | 8.018 |
| Eeklo | 9 | 0 | 20.707 | 0 | 3.461 |
| Gent | 28 | 12 | 269.787 | 764 | 33.996 |
| Oudenaarde | 10 | 2 | 57.789 | 308 | 9.974 |
| Sint-Niklaas | 13 | 1 | 352.753 | 170 | 42.810 |
| Provincie Vlaams-Brabant | 13 | 0 | 84.891 | 0 | 19.298 |
| Halle-Vilvoorde | 3 | 0 | 56.184 | 0 | 11.974 |
| Leuven | 10 | 0 | 28.707 | 0 | 7.324 |
| Provincie West-Vlaanderen | 64 | 8 | 344.553 | 1.204 | 57.245 |
| Brugge | 7 | 1 | 115.856 | 211 | 15.247 |
| Diksmuide | 10 | 0 | 42.270 | 0 | 8.024 |
| Ieper | 12 | 2 | 48.926 | 293 | 9.901 |
| Kortrijk | 14 | 4 | 50.281 | 554 | 10.531 |
| Oostende | 5 | 0 | 21.350 | 0 | 5.109 |
| Roeselare | 9 | 1 | 42.330 | 146 | 4.696 |
| Tielt | 4 | 0 | 22.587 | 0 | 3.525 |
| Veurne | 1 | 0 | 954 | 0 | 211 |

Bouwvergunningen

Niet-woongebouwen, november 2006 - vervolg en einde

| | Totaal aantal | | Volume (in m ³) | Oppervlakte (in m ²) | |
|-------------------------|---------------|----------|--------------------------------|----------------------------------|--------|
| | Gebouwen | Woningen | | Bewoonbare | Totale |
| Waals Gewest | 87 | 9 | 464.377 | 1.072 | 79.878 |
| Provincie Waals-Brabant | 7 | 1 | 19.865 | 205 | 3.924 |
| Nijvel | 7 | 1 | 19.865 | 205 | 3.924 |
| Provincie Henegouwen | 11 | 1 | 53.298 | 196 | 8.526 |
| Aat | 0 | 0 | 0 | 0 | 0 |
| Charleroi | 0 | 0 | 0 | 0 | 0 |
| Bergen | 0 | 0 | 0 | 0 | 0 |
| Moeskroen | 4 | 1 | 4.334 | 196 | 986 |
| Zinnik | 3 | 0 | 258 | 0 | 100 |
| Thuin | 1 | 0 | 43.510 | 0 | 6.695 |
| Doornik | 2 | 0 | 5.196 | 0 | 745 |
| Provincie Luik | 27 | 0 | 88.880 | 0 | 15.253 |
| Hoei | 7 | 0 | 55.776 | 0 | 8.685 |
| Luik | 12 | 0 | 20.357 | 0 | 4.541 |
| Verviers | 6 | 0 | 12.257 | 0 | 1.901 |
| Borgworm | 2 | 0 | 490 | 0 | 127 |
| Provincie Luxemburg | 18 | 1 | 73.555 | 291 | 13.636 |
| Aarlen | 2 | 0 | 24.709 | 0 | 3.897 |
| Bastenaken | 5 | 0 | 18.206 | 0 | 3.196 |
| Marche-en-Famenne | 5 | 0 | 19.946 | 0 | 4.370 |
| Neufchâteau | 3 | 0 | 5.372 | 0 | 966 |
| Virton | 2 | 1 | 5.322 | 291 | 1.206 |
| Provincie Namen | 25 | 5 | 228.780 | 380 | 38.541 |
| Dinant | 12 | 4 | 18.836 | 256 | 3.720 |
| Namen | 12 | 1 | 209.857 | 124 | 34.793 |
| Philippeville | 1 | 0 | 88 | 0 | 28 |

Bouwvergunningen

Niet-woongebouwen, december 2006

| | Totaal aantal | | Volume (in m ³) | Oppervlakte (in m ²) | |
|--------------------------------|---------------|----------|--------------------------------|----------------------------------|---------|
| | Gebouwen | Woningen | | Bewoonbare | Totale |
| België | 349 | 100 | 2.832.962 | 9.744 | 503.107 |
| Brussels Hoofdstedelijk Gewest | 2 | 31 | 31.284 | 2.196 | 12.431 |
| Vlaams Gewest | 270 | 60 | 2.412.965 | 6.868 | 432.942 |
| Provincie Antwerpen | 74 | 13 | 891.470 | 1.717 | 146.394 |
| Antwerpen | 25 | 2 | 386.593 | 189 | 56.507 |
| Mechelen | 20 | 4 | 143.184 | 918 | 24.077 |
| Turnhout | 29 | 6 | 361.693 | 610 | 65.810 |
| Provincie Limburg | 29 | 31 | 177.208 | 3.202 | 31.973 |
| Hasselt | 15 | 24 | 140.532 | 2.622 | 23.735 |
| Maaseik | 2 | 1 | 1.068 | 76 | 214 |
| Tongeren | 11 | 6 | 35.608 | 504 | 8.024 |
| Provincie Oost-Vlaanderen | 77 | 5 | 400.676 | 553 | 69.586 |
| Aalst | 6 | 0 | 15.366 | 0 | 2.536 |
| Dendermonde | 13 | 2 | 65.726 | 299 | 14.259 |
| Eeklo | 8 | 0 | 22.904 | 0 | 2.488 |
| Gent | 24 | 0 | 88.821 | 0 | 20.929 |
| Oudenaarde | 4 | 2 | 10.786 | 169 | 2.773 |
| Sint-Niklaas | 22 | 1 | 197.074 | 86 | 26.601 |
| Provincie Vlaams-Brabant | 6 | 5 | 123.946 | 438 | 39.101 |
| Halle-Vilvoorde | 1 | 0 | 111.265 | 0 | 35.452 |
| Leuven | 5 | 5 | 12.681 | 438 | 3.649 |
| Provincie West-Vlaanderen | 84 | 6 | 819.668 | 958 | 145.891 |
| Brugge | 20 | 0 | 335.059 | 0 | 53.978 |
| Diksmuide | 4 | 0 | 41.632 | 0 | 7.239 |
| Ieper | 14 | 2 | 179.871 | 387 | 29.009 |
| Kortrijk | 19 | 3 | 110.771 | 385 | 17.866 |
| Oostende | 4 | 1 | 10.200 | 185 | 2.211 |
| Roeselare | 7 | 0 | 33.809 | 0 | 7.756 |
| Tielt | 14 | 0 | 100.200 | 0 | 26.355 |
| Veurne | 2 | 0 | 8.129 | 0 | 1.478 |

Bouwvergunningen

Niet-woongebouwen, december 2006 - vervolg en einde

| | Totaal aantal | | Volume (in m ³) | Oppervlakte (in m ²) | |
|-------------------------|---------------|----------|--------------------------------|----------------------------------|--------|
| | Gebouwen | Woningen | | Bewoonbare | Totale |
| Waals Gewest | 76 | 9 | 388.713 | 680 | 57.736 |
| Provincie Waals-Brabant | 0 | 0 | 0 | 0 | 0 |
| Nijvel | 0 | 0 | 0 | 0 | 0 |
| Provincie Henegouwen | 12 | 0 | 63.962 | 0 | 8.460 |
| Aat | 1 | 0 | 1.557 | 0 | 346 |
| Charleroi | 4 | 0 | 32.737 | 0 | 3.059 |
| Bergen | 1 | 0 | 11.416 | 0 | 1.799 |
| Moeskroen | 2 | 0 | 3.597 | 0 | 589 |
| Zinnik | 3 | 0 | 14.355 | 0 | 2.584 |
| Thuin | 1 | 0 | 300 | 0 | 83 |
| Doornik | 0 | 0 | 0 | 0 | 0 |
| Provincie Luik | 26 | 1 | 131.481 | 156 | 19.359 |
| Hoei | 3 | 1 | 25.718 | 156 | 4.102 |
| Luik | 12 | 0 | 75.993 | 0 | 9.494 |
| Verviers | 7 | 0 | 12.549 | 0 | 2.636 |
| Borgworm | 4 | 0 | 17.221 | 0 | 3.127 |
| Provincie Luxemburg | 24 | 1 | 150.946 | 105 | 20.945 |
| Aarlen | 5 | 0 | 115.981 | 0 | 14.329 |
| Bastenaken | 4 | 0 | 3.255 | 0 | 665 |
| Marche-en-Famenne | 6 | 1 | 15.082 | 105 | 2.767 |
| Neufchâteau | 2 | 0 | 7.546 | 0 | 1.570 |
| Virton | 6 | 0 | 9.083 | 0 | 1.614 |
| Provincie Namen | 15 | 7 | 42.325 | 419 | 8.972 |
| Dinant | 4 | 4 | 27.976 | 284 | 4.666 |
| Namen | 9 | 2 | 14.313 | 135 | 4.291 |
| Philippeville | 1 | 0 | 36 | 0 | 14 |

Bouwvergunningen

Niet-woongebouwen, indeling naar bestemming, november 2006

| | Aantal gebouwen | Volume (in m ³) | Totale oppervlakte (in m ²) |
|--|-----------------|--------------------------------|--|
| Totaal | 343 | 2.412.824 | 391.876 |
| Land, tuinbouw, veeteelt | 106 | 647.573 | 116.152 |
| Industrie, bouwnijverheid en ambacht | 94 | 1.275.504 | 159.387 |
| Opslag, behandeling (openbare bedrijven) | 6 | 93.573 | 24.206 |
| Vervoer en communicatie | 9 | 335 | 123 |
| Zakelijke dienstverlening | 2 | 10.391 | 2.256 |
| Handel | 36 | 168.414 | 34.784 |
| Horeca | 3 | 1.714 | 525 |
| Persoonsverzorging | 4 | 8.658 | 2.617 |
| Openbare besturen en parastatalen | 2 | 19.777 | 5.280 |
| Particuliere administratie | 11 | 103.081 | 28.921 |
| Cultuur en ontspanning | 17 | 50.808 | 9.698 |
| Sport | 4 | 15.863 | 2.563 |
| Parkeergarages | 48 | 17.137 | 5.364 |
| Andere (kerk, kapel) | 0 | 0 | 0 |

Bouwvergunningen

Niet-woongebouwen, indeling naar bestemming, december 2006

| | Aantal gebouwen | Volume (in m ³) | Totale oppervlakte (in m ²) |
|--|-----------------|--------------------------------|--|
| Totaal | 349 | 2.832.962 | 503.107 |
| Land, tuinbouw, veeteelt | 105 | 662.398 | 134.566 |
| Industrie, bouwnijverheid en ambacht | 94 | 1.160.601 | 157.691 |
| Opslag, behandeling (openbare bedrijven) | 4 | 1.219 | 473 |
| Vervoer en communicatie | 8 | 365 | 139 |
| Zakelijke dienstverlening | 1 | 2.460 | 685 |
| Handel | 37 | 709.810 | 124.174 |
| Horeca | 7 | 4.047 | 1.152 |
| Persoonsverzorging | 5 | 11.557 | 3.509 |
| Openbare besturen en parastatalen | 3 | 10.803 | 3.490 |
| Particuliere administratie | 10 | 42.889 | 11.708 |
| Cultuur en ontspanning | 13 | 38.475 | 6.836 |
| Sport | 5 | 5.684 | 1.578 |
| Parkeergarages | 54 | 182.550 | 57.072 |
| Andere (kerk, kapel) | 1 | 108 | 36 |

II. Begonnen gebouw

Volgens reële datum van begin van de werken,
ontbrekende informatie is bijgeschat

(als gevolg van afrondingen kunnen de totalen verschillen
van de som van de waarden van de delen

Begin werkzaamheden

Woongebouwen, indeling per provincie

| | België | Brussels Hfdst. Gewest | Antwer- pen | Limburg | Oost- Vlaan- deren | Vlaams Brabant | West- Vlaan- deren | Waals Brabant | Hene- gouwen | Luik | Luxem- burg | Namen |
|-------------|--------|------------------------------|----------------|---------|--------------------------|-------------------|--------------------------|------------------|-----------------|-------|----------------|-------|
| 2003 | 24.299 | 329 | 3.393 | 2.726 | 4.153 | 2.663 | 3.676 | 1.057 | 1.982 | 2.075 | 992 | 1.245 |
| 2004 | 26.432 | 349 | 3.969 | 3.172 | 4.202 | 3.045 | 3.983 | 1.058 | 2.155 | 2.183 | 1.066 | 1.248 |
| 2005 | 28.094 | 415 | 4.367 | 3.213 | 4.921 | 3.206 | 4.120 | 1.122 | 2.169 | 2.176 | 1.083 | 1.299 |
| 2005 | | | | | | | | | | | | |
| November | 2.390 | 77 | 368 | 270 | 467 | 249 | 394 | 82 | 179 | 139 | 66 | 98 |
| December | 1.902 | 14 | 295 | 210 | 350 | 261 | 280 | 78 | 150 | 120 | 78 | 64 |
| 2006 | | | | | | | | | | | | |
| Januari | 2.097 | 18 | 356 | 218 | 370 | 285 | 296 | 60 | 172 | 138 | 73 | 112 |
| Februari | 2.327 | 32 | 384 | 245 | 458 | 272 | 334 | 95 | 194 | 128 | 72 | 113 |
| Maart | 2.882 | 30 | 438 | 330 | 621 | 275 | 404 | 92 | 228 | 233 | 91 | 138 |
| April | 2.638 | 47 | 435 | 286 | 456 | 262 | 387 | 88 | 206 | 225 | 97 | 149 |
| Mei | 2.777 | 17 | 476 | 294 | 454 | 271 | 412 | 100 | 260 | 221 | 140 | 131 |
| Juni | 2.672 | 18 | 418 | 296 | 467 | 296 | 366 | 67 | 239 | 231 | 94 | 180 |
| Juli | 1.718 | 15 | 239 | 214 | 259 | 167 | 254 | 59 | 155 | 171 | 81 | 105 |
| Augustus | 2.478 | 26 | 429 | 301 | 415 | 297 | 256 | 92 | 201 | 202 | 94 | 165 |
| September | 2.403 | 21 | 393 | 226 | 452 | 284 | 276 | 120 | 191 | 231 | 81 | 128 |
| Oktober | 2.340 | 25 | 355 | 245 | 452 | 250 | 326 | 92 | 198 | 204 | 77 | 117 |
| November | 2.089 | 22 | 374 | 221 | 362 | 278 | 262 | 88 | 168 | 157 | 57 | 101 |

Niet-woongebouwen, indeling per provincie

| | België | Brussels Hfdst. Gewest | Antwer- pen | Limburg | Oost- Vlaan- deren | Vlaams Brabant | West- Vlaan- deren | Waals Brabant | Hene- gouwen | Luik | Luxem- burg | Namen |
|-------------|--------|------------------------------|----------------|---------|--------------------------|-------------------|--------------------------|------------------|-----------------|------|----------------|-------|
| 2003 | 3.832 | 45 | 731 | 532 | 628 | 130 | 740 | 48 | 288 | 349 | 191 | 150 |
| 2004 | 4.035 | 43 | 839 | 528 | 728 | 148 | 857 | 77 | 216 | 330 | 143 | 128 |
| 2005 | 3.713 | 32 | 792 | 438 | 698 | 147 | 837 | 70 | 160 | 281 | 156 | 104 |
| 2005 | | | | | | | | | | | | |
| November | 311 | 3 | 69 | 33 | 66 | 14 | 54 | 5 | 13 | 23 | 20 | 10 |
| December | 270 | 3 | 66 | 23 | 54 | 10 | 69 | 3 | 9 | 17 | 10 | 7 |
| 2006 | | | | | | | | | | | | |
| Januari | 308 | 3 | 59 | 26 | 67 | 15 | 75 | 7 | 13 | 19 | 13 | 11 |
| Februari | 286 | 2 | 57 | 23 | 71 | 16 | 68 | 2 | 7 | 13 | 13 | 12 |
| Maart | 316 | 2 | 65 | 37 | 66 | 14 | 74 | 5 | 12 | 23 | 8 | 10 |
| April | 342 | 8 | 74 | 31 | 82 | 13 | 76 | 8 | 10 | 21 | 9 | 9 |
| Mei | 361 | 2 | 90 | 29 | 72 | 18 | 77 | 6 | 11 | 32 | 11 | 14 |
| Juni | 341 | 5 | 62 | 28 | 83 | 16 | 75 | 8 | 9 | 27 | 15 | 13 |
| Juli | 263 | 2 | 56 | 26 | 55 | 13 | 50 | 7 | 10 | 21 | 12 | 10 |
| Augustus | 334 | 4 | 66 | 35 | 70 | 18 | 71 | 10 | 10 | 24 | 15 | 11 |
| September | 323 | 2 | 65 | 28 | 66 | 20 | 76 | 7 | 12 | 28 | 9 | 9 |
| Oktober | 314 | 2 | 62 | 28 | 60 | 10 | 79 | 7 | 11 | 27 | 15 | 13 |
| November | 301 | 2 | 61 | 31 | 68 | 15 | 62 | 6 | 7 | 22 | 11 | 14 |

Begin werkzaamheden

Woongebouwen

| | Totaal aantal | | Volume (in m ³) | Oppervlakte (in m ²) | | Aantal gebouwen met één woning |
|-------------|---------------|----------|-----------------------------|----------------------------------|------------|--------------------------------|
| | Gebouwen | Woningen | | Bewoonbare | Totale | |
| 2003 | 24.299 | 43.547 | 26.034.144 | 4.693.355 | 8.602.336 | 21.765 |
| 2004 | 26.432 | 47.668 | 28.033.080 | 5.010.684 | 9.271.651 | 23.497 |
| 2005 | 28.094 | 52.574 | 30.778.435 | 5.501.939 | 10.206.459 | 24.833 |
| 2005 | | | | | | |
| November | 2.390 | 4.751 | 2.652.970 | 477.101 | 889.043 | 2.095 |
| December | 1.902 | 3.863 | 2.228.840 | 391.552 | 724.178 | 1.657 |
| 2006 | | | | | | |
| Januari | 2.097 | 4.316 | 2.471.434 | 443.069 | 816.588 | 1.794 |
| Februari | 2.327 | 4.520 | 2.547.997 | 457.540 | 842.513 | 2.027 |
| Maart | 2.882 | 5.303 | 3.134.537 | 567.188 | 1.051.777 | 2.547 |
| April | 2.638 | 4.593 | 2.786.979 | 491.311 | 922.687 | 2.328 |
| Mei | 2.777 | 5.070 | 3.039.763 | 531.084 | 1.000.989 | 2.458 |
| Juni | 2.672 | 4.725 | 2.775.359 | 492.212 | 909.079 | 2.379 |
| Juli | 1.718 | 3.151 | 1.914.834 | 336.311 | 633.962 | 1.520 |
| Augustus | 2.478 | 4.470 | 2.739.498 | 479.972 | 903.408 | 2.186 |
| September | 2.403 | 4.497 | 2.698.538 | 474.872 | 887.178 | 2.116 |
| Oktober | 2.340 | 4.519 | 2.622.783 | 475.970 | 869.107 | 2.040 |
| November | 2.089 | 4.381 | 2.558.859 | 449.200 | 844.127 | 1.828 |

Niet-woongebouwen

| | Aantal gebouwen | Volume (in m ³) | Totale oppervlakte (in m ²) |
|-------------|-----------------|-----------------------------|---|
| 2003 | 3.832 | 28.218.033 | 4.825.865 |
| 2004 | 4.035 | 35.522.065 | 6.005.997 |
| 2005 | 3.713 | 34.222.165 | 5.400.122 |
| 2005 | | | |
| November | 311 | 3.362.371 | 481.581 |
| December | 270 | 3.134.915 | 415.862 |
| 2006 | | | |
| Januari | 308 | 3.770.538 | 492.099 |
| Februari | 286 | 3.747.445 | 472.350 |
| Maart | 316 | 2.676.295 | 398.642 |
| April | 342 | 2.855.651 | 449.406 |
| Mei | 361 | 2.703.590 | 418.812 |
| Juni | 341 | 2.545.886 | 426.847 |
| Juli | 263 | 1.832.751 | 301.460 |
| Augustus | 334 | 2.172.218 | 378.811 |
| September | 323 | 2.754.302 | 423.564 |
| Oktober | 314 | 3.374.915 | 449.375 |
| November | 301 | 2.276.107 | 352.860 |

Begin werkzaamheden

Niet-woongebouwen, indeling naar volume

| | Minder dan 3000 m ³ | | | 3000 tot 9999 m ³ | | | 10000 tot 19999 m ³ | | |
|-------------|--------------------------------|-----------------------------|------------------------------------|------------------------------|-----------------------------|------------------------------------|--------------------------------|-----------------------------|------------------------------------|
| | Aantal gebouwen | Volume (in m ³) | Tot. oppervl. (in m ²) | Aantal gebouwen | Volume (in m ³) | Tot. oppervl. (in m ²) | Aantal gebouwen | Volume (in m ³) | Tot. oppervl. (in m ²) |
| 2003 | 2.336 | 2.173.075 | 547.619 | 973 | 5.342.961 | 1.089.152 | 252 | 3.504.180 | 633.907 |
| 2004 | 2.370 | 2.158.004 | 550.552 | 1.025 | 5.550.632 | 1.102.884 | 308 | 4.325.099 | 784.589 |
| 2005 | 2.246 | 1.898.154 | 483.559 | 932 | 5.181.981 | 1.039.434 | 285 | 3.983.871 | 701.158 |
| 2005 | | | | | | | | | |
| November | 190 | 155.932 | 40.259 | 75 | 426.443 | 86.082 | 19 | 286.614 | 50.593 |
| December | 159 | 137.632 | 33.996 | 71 | 380.769 | 76.645 | 17 | 248.404 | 41.371 |
| 2006 | | | | | | | | | |
| Januari | 176 | 161.400 | 40.837 | 84 | 468.886 | 90.137 | 25 | 340.929 | 59.801 |
| Februari | 170 | 166.612 | 42.107 | 75 | 405.197 | 78.127 | 18 | 236.288 | 41.105 |
| Maart | 194 | 175.981 | 44.967 | 79 | 429.326 | 86.557 | 21 | 306.468 | 58.771 |
| April | 201 | 178.607 | 46.539 | 95 | 536.621 | 106.899 | 24 | 334.903 | 63.562 |
| Mei | 225 | 193.719 | 50.177 | 83 | 447.075 | 91.924 | 32 | 482.637 | 83.354 |
| Juni | 207 | 200.859 | 51.583 | 85 | 453.448 | 90.427 | 24 | 329.363 | 70.246 |
| Juli | 166 | 132.850 | 34.178 | 65 | 371.671 | 73.501 | 16 | 215.671 | 40.787 |
| Augustus | 201 | 177.006 | 43.295 | 85 | 497.116 | 102.174 | 33 | 426.647 | 80.816 |
| September | 182 | 170.063 | 43.714 | 85 | 504.002 | 97.452 | 34 | 463.408 | 83.807 |
| Oktober | 189 | 149.141 | 37.825 | 83 | 467.752 | 91.234 | 21 | 279.966 | 52.589 |
| November | 176 | 158.648 | 41.431 | 79 | 432.128 | 81.694 | 27 | 368.858 | 68.245 |

| | 20000 tot 49999 m ³ | | | 50000 m ³ en meer | | |
|-------------|--------------------------------|-----------------------------|---|------------------------------|-----------------------------|---|
| | Aantal gebouwen | Volume (in m ³) | Totale oppervlakte (in m ²) | Aantal gebouwen | Volume (in m ³) | Totale oppervlakte (in m ²) |
| 2003 | 176 | 5.598.458 | 972.500 | 92 | 11.599.733 | 1.583.090 |
| 2004 | 213 | 6.379.117 | 1.165.862 | 122 | 17.109.835 | 2.402.435 |
| 2005 | 142 | 4.271.417 | 707.820 | 109 | 18.887.038 | 2.468.178 |
| 2005 | | | | | | |
| November | 17 | 469.806 | 67.245 | 9 | 2.023.597 | 237.403 |
| December | 15 | 509.210 | 80.206 | 7 | 1.858.929 | 183.646 |
| 2006 | | | | | | |
| Januari | 13 | 414.319 | 60.309 | 9 | 2.385.034 | 241.017 |
| Februari | 13 | 408.633 | 61.216 | 11 | 2.530.736 | 249.797 |
| Maart | 13 | 422.142 | 61.986 | 9 | 1.342.393 | 146.363 |
| April | 15 | 424.920 | 80.845 | 8 | 1.380.618 | 151.563 |
| Mei | 13 | 383.206 | 64.677 | 8 | 1.196.967 | 128.684 |
| Juni | 16 | 529.970 | 92.801 | 8 | 1.032.268 | 121.794 |
| Juli | 9 | 268.887 | 52.747 | 7 | 843.690 | 100.248 |
| Augustus | 9 | 274.591 | 41.671 | 6 | 796.878 | 110.858 |
| September | 18 | 551.983 | 88.827 | 4 | 1.064.865 | 109.765 |
| Oktober | 13 | 416.794 | 65.021 | 8 | 2.061.293 | 202.708 |
| November | 14 | 450.618 | 76.197 | 5 | 865.878 | 85.295 |

Begin werkzaamheden

Verbouwingen bij woongebouwen, indeling per provincie

| | België | Brussels Hfdst. Gewest | Antwer- pen | Limburg | Oost- Vlaan- deren | Vlaams Brabant | West- Vlaan- deren | Waals Brabant | Hene- gouwen | Luik | Luxem- burg | Namen |
|-------------|--------|------------------------------|----------------|---------|--------------------------|-------------------|--------------------------|------------------|-----------------|-------|----------------|-------|
| 2003 | 26.484 | 794 | 4.198 | 2.618 | 4.974 | 2.296 | 4.163 | 893 | 2.202 | 2.427 | 740 | 1.179 |
| 2004 | 26.841 | 1.062 | 3.989 | 2.420 | 4.713 | 2.625 | 4.001 | 1.119 | 2.386 | 2.534 | 751 | 1.247 |
| 2005 | 25.809 | 1.202 | 3.732 | 2.450 | 4.326 | 2.749 | 3.597 | 1.136 | 2.202 | 2.358 | 743 | 1.318 |
| 2005 | | | | | | | | | | | | |
| November | 2.027 | 119 | 306 | 214 | 347 | 202 | 270 | 84 | 174 | 159 | 57 | 96 |
| December | 1.778 | 88 | 248 | 191 | 264 | 233 | 235 | 82 | 151 | 157 | 56 | 73 |
| 2006 | | | | | | | | | | | | |
| Januari | 1.813 | 98 | 278 | 159 | 304 | 198 | 237 | 71 | 154 | 178 | 53 | 83 |
| Februari | 1.911 | 81 | 267 | 158 | 350 | 208 | 298 | 79 | 167 | 158 | 46 | 100 |
| Maart | 2.380 | 117 | 347 | 212 | 406 | 245 | 335 | 95 | 191 | 247 | 64 | 120 |
| April | 2.448 | 155 | 350 | 167 | 466 | 246 | 345 | 106 | 209 | 218 | 73 | 112 |
| Mei | 2.351 | 76 | 329 | 188 | 418 | 275 | 301 | 142 | 207 | 221 | 67 | 129 |
| Juni | 2.240 | 89 | 326 | 184 | 395 | 235 | 298 | 86 | 225 | 241 | 55 | 105 |
| Juli | 1.901 | 77 | 249 | 163 | 334 | 205 | 277 | 76 | 183 | 179 | 57 | 101 |
| Augustus | 2.251 | 126 | 305 | 192 | 380 | 287 | 283 | 95 | 204 | 204 | 52 | 122 |
| September | 2.275 | 115 | 307 | 164 | 389 | 244 | 304 | 125 | 218 | 227 | 63 | 119 |
| Oktober | 2.116 | 99 | 298 | 165 | 326 | 236 | 299 | 103 | 181 | 236 | 65 | 109 |
| November | 1.878 | 90 | 245 | 160 | 337 | 235 | 243 | 86 | 169 | 164 | 58 | 92 |

Verbouwingen bij niet-woongebouwen, indeling per provincie

| | België | Brussels Hfdst. Gewest | Antwer- pen | Limburg | Oost- Vlaan- deren | Vlaams Brabant | West- Vlaan- deren | Waals Brabant | Hene- gouwen | Luik | Luxem- burg | Namen |
|-------------|--------|------------------------------|----------------|---------|--------------------------|-------------------|--------------------------|------------------|-----------------|------|----------------|-------|
| 2003 | 6.005 | 187 | 1.039 | 610 | 1.201 | 392 | 1.305 | 132 | 408 | 402 | 125 | 203 |
| 2004 | 6.007 | 163 | 1.027 | 628 | 1.169 | 461 | 1.298 | 119 | 407 | 392 | 135 | 207 |
| 2005 | 5.520 | 161 | 898 | 537 | 1.015 | 426 | 1.104 | 122 | 447 | 395 | 150 | 263 |
| 2005 | | | | | | | | | | | | |
| November | 439 | 12 | 68 | 38 | 83 | 39 | 89 | 11 | 30 | 30 | 14 | 23 |
| December | 410 | 12 | 64 | 36 | 83 | 34 | 75 | 9 | 34 | 28 | 13 | 22 |
| 2006 | | | | | | | | | | | | |
| Januari | 444 | 11 | 69 | 48 | 101 | 29 | 82 | 9 | 35 | 28 | 11 | 21 |
| Februari | 434 | 12 | 70 | 46 | 84 | 25 | 92 | 8 | 36 | 30 | 13 | 18 |
| Maart | 468 | 16 | 86 | 41 | 83 | 27 | 98 | 9 | 33 | 40 | 15 | 19 |
| April | 463 | 17 | 82 | 34 | 92 | 34 | 100 | 8 | 36 | 29 | 9 | 22 |
| Mei | 498 | 8 | 96 | 45 | 89 | 35 | 93 | 7 | 42 | 40 | 17 | 25 |
| Juni | 480 | 10 | 83 | 41 | 91 | 33 | 96 | 11 | 35 | 39 | 14 | 28 |
| Juli | 379 | 8 | 63 | 28 | 63 | 29 | 70 | 7 | 33 | 39 | 17 | 22 |
| Augustus | 481 | 14 | 83 | 39 | 97 | 39 | 90 | 8 | 34 | 36 | 13 | 29 |
| September | 460 | 13 | 79 | 36 | 81 | 32 | 87 | 10 | 39 | 45 | 15 | 24 |
| Oktober | 474 | 11 | 76 | 34 | 82 | 34 | 105 | 15 | 35 | 47 | 13 | 23 |
| November | 406 | 11 | 64 | 33 | 74 | 30 | 77 | 8 | 40 | 37 | 12 | 20 |

Begin werkzaamheden

Woongebouwen, oktober 2006

| | Totaal aantal | | Volume (in m ³) | Oppervlakte (in m ²) | | Aantal ge- bouwen met één woning | Aantal verbou- wingen |
|--------------------------------|---------------|----------|--------------------------------|----------------------------------|---------|--|--------------------------|
| | Gebouwen | Woningen | | Bewoonbare | Totale | | |
| België | 2.348 | 4.520 | 2.629.981 | 476.423 | 871.705 | 2.051 | 2.430 |
| Brussels Hoofdstedelijk Gewest | 25 | 326 | 180.427 | 34.469 | 66.461 | 12 | 155 |
| Vlaams Gewest | 1.632 | 3.132 | 1.819.482 | 328.039 | 587.580 | 1.411 | 1.563 |
| Provincie Antwerpen | 352 | 696 | 421.131 | 72.332 | 139.698 | 290 | 346 |
| Antwerpen | 119 | 275 | 159.786 | 28.232 | 52.304 | 96 | 183 |
| Mechelen | 81 | 156 | 92.038 | 16.268 | 29.607 | 65 | 76 |
| Turnhout | 151 | 265 | 169.308 | 27.832 | 57.789 | 129 | 87 |
| Provincie Limburg | 244 | 457 | 303.913 | 49.567 | 100.151 | 203 | 166 |
| Hasselt | 113 | 219 | 151.587 | 24.400 | 48.115 | 92 | 78 |
| Maaseik | 83 | 154 | 96.391 | 16.567 | 33.775 | 70 | 39 |
| Tongeren | 48 | 84 | 55.956 | 8.601 | 18.280 | 41 | 49 |
| Provincie Oost-Vlaanderen | 454 | 770 | 437.543 | 84.507 | 134.364 | 402 | 464 |
| Aalst | 91 | 186 | 103.834 | 20.186 | 33.569 | 77 | 57 |
| Dendermonde | 59 | 90 | 51.297 | 9.621 | 15.784 | 52 | 52 |
| Eeklo | 27 | 55 | 28.072 | 5.556 | 8.391 | 24 | 37 |
| Gent | 142 | 233 | 135.702 | 26.695 | 41.136 | 127 | 228 |
| Oudenaarde | 66 | 84 | 50.689 | 10.294 | 15.177 | 62 | 28 |
| Sint-Niklaas | 70 | 122 | 67.951 | 12.157 | 20.309 | 61 | 62 |
| Provincie Vlaams-Brabant | 255 | 475 | 295.237 | 48.450 | 96.684 | 223 | 244 |
| Halle-Vilvoorde | 115 | 268 | 150.788 | 25.319 | 51.247 | 97 | 129 |
| Leuven | 140 | 207 | 144.450 | 23.131 | 45.438 | 127 | 115 |
| Provincie West-Vlaanderen | 328 | 734 | 361.711 | 73.191 | 116.690 | 293 | 344 |
| Brugge | 75 | 185 | 91.140 | 17.279 | 27.922 | 66 | 85 |
| Diksmuide | 13 | 13 | 8.671 | 1.897 | 2.817 | 12 | 12 |
| Ieper | 18 | 26 | 17.055 | 3.239 | 5.235 | 16 | 33 |
| Kortrijk | 66 | 144 | 67.126 | 14.047 | 21.563 | 59 | 91 |
| Oostende | 46 | 176 | 77.394 | 17.035 | 27.282 | 40 | 25 |
| Roeselare | 54 | 74 | 37.732 | 7.887 | 12.147 | 51 | 50 |
| Tielt | 35 | 50 | 28.005 | 5.413 | 8.905 | 33 | 24 |
| Veurne | 20 | 65 | 34.587 | 6.395 | 10.819 | 15 | 24 |

Begin werkzaamheden

Woongebouwen, oktober 2006 - vervolg en einde

| | Totaal aantal | | Volume (in m ³) | Oppervlakte (in m ²) | | Aantal ge- bouwen met één woning | Aantal verbou- wingen |
|-------------------------|---------------|----------|--------------------------------|----------------------------------|---------|--|--------------------------|
| | Gebouwen | Woningen | | Bewoonbare | Totale | | |
| Waals Gewest | 690 | 1.062 | 630.132 | 113.920 | 217.668 | 628 | 713 |
| Provincie Waals-Brabant | 97 | 157 | 100.910 | 17.230 | 34.717 | 85 | 106 |
| Nijvel | 97 | 157 | 100.910 | 17.230 | 34.717 | 85 | 106 |
| Provincie Henegouwen | 203 | 277 | 161.857 | 29.964 | 56.119 | 192 | 208 |
| Aat | 30 | 37 | 22.178 | 4.009 | 7.590 | 29 | 12 |
| Charleroi | 48 | 80 | 40.252 | 7.929 | 14.635 | 44 | 63 |
| Bergen | 28 | 38 | 20.747 | 3.671 | 7.167 | 27 | 43 |
| Moeskroen | 13 | 18 | 14.652 | 2.854 | 4.834 | 12 | 10 |
| Zinnik | 29 | 41 | 25.094 | 4.692 | 8.651 | 27 | 31 |
| Thuin | 34 | 38 | 24.400 | 4.168 | 8.402 | 32 | 29 |
| Doornik | 21 | 24 | 14.535 | 2.641 | 4.841 | 21 | 21 |
| Provincie Luik | 205 | 348 | 199.400 | 36.886 | 68.756 | 178 | 217 |
| Hoei | 23 | 25 | 17.909 | 3.346 | 6.300 | 22 | 31 |
| Luik | 90 | 195 | 102.550 | 18.514 | 34.669 | 73 | 92 |
| Verviers | 55 | 77 | 49.855 | 9.592 | 17.323 | 52 | 73 |
| Borgworm | 36 | 51 | 29.116 | 5.436 | 10.469 | 32 | 21 |
| Provincie Luxemburg | 72 | 107 | 69.126 | 12.231 | 24.014 | 66 | 70 |
| Aarlen | 12 | 30 | 15.986 | 2.669 | 4.619 | 8 | 17 |
| Bastenaken | 9 | 12 | 8.799 | 1.416 | 3.196 | 9 | 7 |
| Marche-en-Famenne | 19 | 23 | 15.610 | 2.852 | 5.598 | 18 | 20 |
| Neufchâteau | 20 | 24 | 16.825 | 3.187 | 6.280 | 19 | 12 |
| Virton | 12 | 18 | 11.908 | 2.109 | 4.322 | 11 | 15 |
| Provincie Namen | 113 | 174 | 98.841 | 17.608 | 34.063 | 107 | 112 |
| Dinant | 29 | 36 | 21.514 | 3.727 | 7.323 | 28 | 26 |
| Namen | 62 | 108 | 60.207 | 10.650 | 21.033 | 58 | 67 |
| Philippeville | 22 | 30 | 17.127 | 3.232 | 5.707 | 21 | 19 |

Begin werkzaamheden

Woongebouwen, november 2006

| | Totaal aantal | | Volume (in m ³) | Oppervlakte (in m ²) | | Aantal ge- bouwen met één woning | Aantal verbou- wingen |
|--------------------------------|---------------|----------|--------------------------------|----------------------------------|---------|--|--------------------------|
| | Gebouwen | Woningen | | Bewoonbare | Totale | | |
| België | 2.089 | 4.381 | 2.558.859 | 449.200 | 844.127 | 1.828 | 2.448 |
| Brussels Hoofdstedelijk Gewest | 22 | 174 | 84.365 | 14.775 | 31.480 | 14 | 155 |
| Vlaams Gewest | 1.497 | 3.386 | 1.983.713 | 345.241 | 642.448 | 1.294 | 1.573 |
| Provincie Antwerpen | 374 | 650 | 402.114 | 71.057 | 134.512 | 326 | 350 |
| Antwerpen | 165 | 299 | 172.608 | 32.059 | 57.962 | 146 | 187 |
| Mechelen | 70 | 137 | 76.834 | 13.494 | 26.022 | 58 | 76 |
| Turnhout | 138 | 213 | 152.673 | 25.504 | 50.530 | 122 | 87 |
| Provincie Limburg | 221 | 742 | 417.967 | 68.022 | 146.022 | 181 | 167 |
| Hasselt | 114 | 557 | 288.773 | 47.047 | 100.512 | 93 | 78 |
| Maaseik | 55 | 103 | 70.250 | 11.054 | 24.700 | 47 | 40 |
| Tongeren | 51 | 81 | 58.971 | 9.927 | 20.834 | 41 | 49 |
| Provincie Oost-Vlaanderen | 362 | 994 | 517.604 | 97.778 | 160.725 | 314 | 466 |
| Aalst | 65 | 354 | 165.745 | 33.173 | 53.236 | 53 | 57 |
| Dendermonde | 41 | 56 | 37.410 | 6.782 | 10.953 | 37 | 52 |
| Eeklo | 17 | 60 | 26.074 | 4.132 | 7.441 | 14 | 37 |
| Gent | 154 | 356 | 182.877 | 35.498 | 56.130 | 136 | 229 |
| Oudenaarde | 29 | 63 | 38.699 | 7.004 | 12.191 | 25 | 28 |
| Sint-Niklaas | 57 | 105 | 66.801 | 11.189 | 20.777 | 50 | 62 |
| Provincie Vlaams-Brabant | 278 | 462 | 369.618 | 54.472 | 113.482 | 245 | 246 |
| Halle-Vilvoorde | 137 | 252 | 155.062 | 25.278 | 51.348 | 114 | 130 |
| Leuven | 142 | 210 | 214.556 | 29.194 | 62.135 | 131 | 116 |
| Provincie West-Vlaanderen | 262 | 538 | 276.466 | 53.920 | 87.712 | 228 | 345 |
| Brugge | 59 | 94 | 63.508 | 11.717 | 19.756 | 54 | 85 |
| Diksmuide | 22 | 22 | 15.332 | 3.441 | 4.762 | 21 | 12 |
| Ieper | 17 | 29 | 18.765 | 3.052 | 5.346 | 15 | 33 |
| Kortrijk | 58 | 96 | 53.113 | 10.651 | 17.101 | 52 | 91 |
| Oostende | 36 | 122 | 43.430 | 9.625 | 14.633 | 26 | 25 |
| Roeselare | 30 | 41 | 25.430 | 5.064 | 7.636 | 29 | 50 |
| Tielt | 22 | 36 | 22.929 | 3.947 | 6.653 | 20 | 24 |
| Veurne | 18 | 98 | 33.960 | 6.422 | 11.824 | 9 | 24 |

Begin werkzaamheden

Woongebouwen, november 2006 - vervolg en einde

| | Totaal aantal | | Volume (in m ³) | Oppervlakte (in m ²) | | Aantal ge- bouwen met één woning | Aantal verbou- wingen |
|-------------------------|---------------|----------|--------------------------------|----------------------------------|---------|--|--------------------------|
| | Gebouwen | Woningen | | Bewoonbare | Totale | | |
| Waals Gewest | 571 | 821 | 490.829 | 89.188 | 170.203 | 521 | 719 |
| Provincie Waals-Brabant | 88 | 116 | 89.469 | 15.084 | 30.464 | 81 | 106 |
| Nijvel | 88 | 116 | 89.469 | 15.084 | 30.464 | 81 | 106 |
| Provincie Henegouwen | 168 | 249 | 138.936 | 24.689 | 46.662 | 154 | 209 |
| Aat | 32 | 40 | 25.910 | 4.221 | 8.232 | 30 | 12 |
| Charleroi | 30 | 66 | 28.785 | 5.168 | 9.888 | 23 | 62 |
| Bergen | 31 | 47 | 25.210 | 4.406 | 8.616 | 30 | 43 |
| Moeskroen | 11 | 14 | 10.564 | 2.122 | 3.606 | 10 | 10 |
| Zinnik | 30 | 39 | 23.501 | 4.128 | 7.943 | 28 | 31 |
| Thuin | 21 | 25 | 14.560 | 2.950 | 5.132 | 19 | 29 |
| Doornik | 14 | 17 | 10.406 | 1.694 | 3.247 | 14 | 21 |
| Provincie Luik | 157 | 232 | 129.902 | 25.619 | 46.295 | 137 | 218 |
| Hoei | 23 | 27 | 20.371 | 3.651 | 7.215 | 21 | 31 |
| Luik | 60 | 102 | 53.180 | 10.590 | 18.456 | 50 | 92 |
| Verviers | 59 | 78 | 42.821 | 8.878 | 15.778 | 54 | 74 |
| Borgworm | 15 | 24 | 13.555 | 2.502 | 4.847 | 13 | 22 |
| Provincie Luxemburg | 57 | 80 | 52.470 | 9.319 | 18.643 | 54 | 73 |
| Aarlen | 10 | 19 | 11.870 | 1.924 | 4.178 | 9 | 17 |
| Bastenaken | 11 | 11 | 8.558 | 1.514 | 3.157 | 11 | 7 |
| Marche-en-Famenne | 10 | 17 | 9.649 | 1.787 | 3.514 | 9 | 22 |
| Neufchâteau | 16 | 20 | 12.566 | 2.360 | 4.576 | 16 | 12 |
| Virton | 10 | 13 | 9.828 | 1.735 | 3.219 | 9 | 15 |
| Provincie Namen | 101 | 144 | 80.055 | 14.478 | 28.140 | 95 | 112 |
| Dinant | 27 | 45 | 21.932 | 4.155 | 7.651 | 25 | 26 |
| Namen | 55 | 78 | 44.959 | 7.922 | 16.157 | 51 | 68 |
| Philippeville | 19 | 21 | 13.168 | 2.402 | 4.333 | 19 | 19 |

Begin werkzaamheden

Niet-woongebouwen, oktober 2006

| | Totaal aantal | | Volume (in m ³) | Oppervlakte (in m ²) | |
|--------------------------------|---------------|----------|--------------------------------|----------------------------------|---------|
| | Gebouwen | Woningen | | Bewoonbare | Totale |
| België | 310 | 56 | 3.351.518 | 6.577 | 445.210 |
| Brussels Hoofdstedelijk Gewest | 2 | 0 | 46.778 | 26 | 14.955 |
| Vlaams Gewest | 236 | 46 | 3.008.722 | 5.305 | 381.137 |
| Provincie Antwerpen | 60 | 26 | 472.712 | 2.348 | 70.896 |
| Antwerpen | 20 | 13 | 158.631 | 981 | 26.436 |
| Mechelen | 15 | 5 | 65.620 | 630 | 10.913 |
| Turnhout | 25 | 8 | 248.461 | 737 | 33.548 |
| Provincie Limburg | 28 | 6 | 1.308.950 | 607 | 128.074 |
| Hasselt | 12 | 3 | 104.204 | 329 | 21.728 |
| Maaseik | 11 | 2 | 1.170.830 | 203 | 101.847 |
| Tongeren | 6 | 1 | 33.930 | 75 | 4.500 |
| Provincie Oost-Vlaanderen | 58 | 5 | 570.856 | 994 | 80.411 |
| Aalst | 5 | 0 | 92.878 | 26 | 9.957 |
| Dendermonde | 9 | 1 | 60.320 | 380 | 13.259 |
| Eeklo | 13 | 0 | 53.425 | 29 | 10.856 |
| Gent | 18 | 3 | 212.014 | 486 | 26.108 |
| Oudenaarde | 2 | 0 | 8.160 | 20 | 1.340 |
| Sint-Niklaas | 11 | 0 | 144.061 | 53 | 18.892 |
| Provincie Vlaams-Brabant | 10 | 2 | 98.762 | 324 | 16.557 |
| Halle-Vilvoorde | 4 | 0 | 40.788 | 96 | 5.523 |
| Leuven | 6 | 2 | 57.974 | 228 | 11.034 |
| Provincie West-Vlaanderen | 79 | 6 | 557.437 | 1.032 | 85.199 |
| Brugge | 12 | 2 | 173.659 | 516 | 29.497 |
| Diksmuide | 10 | 0 | 35.182 | 59 | 6.326 |
| Ieper | 11 | 0 | 40.422 | 44 | 7.632 |
| Kortrijk | 14 | 2 | 105.781 | 355 | 14.032 |
| Oostende | 5 | 0 | 64.813 | 8 | 7.533 |
| Roeselare | 8 | 0 | 21.224 | 17 | 4.049 |
| Tielt | 13 | 0 | 100.271 | 13 | 13.372 |
| Veurne | 5 | 0 | 16.086 | 20 | 2.758 |

Begin werkzaamheden

Niet-woongebouwen, oktober 2006 - vervolg en einde

| | Totaal aantal | | Volume (in m ³) | Oppervlakte (in m ²) | |
|-------------------------|---------------|----------|--------------------------------|----------------------------------|--------|
| | Gebouwen | Woningen | | Bewoonbare | Totale |
| Waals Gewest | 72 | 10 | 296.030 | 1.246 | 49.120 |
| Provincie Waals-Brabant | 7 | 1 | 47.554 | 128 | 7.945 |
| Provincie Henegouwen | 10 | 3 | 67.830 | 249 | 6.242 |
| Aat | 1 | 0 | 552 | 0 | 115 |
| Charleroi | 2 | 1 | 5.949 | 75 | 1.164 |
| Bergen | 1 | 0 | 2.382 | 22 | 485 |
| Moeskroen | 2 | 0 | 7.992 | 32 | 1.499 |
| Zinnik | 1 | 0 | 44.262 | 15 | 1.605 |
| Thuin | 1 | 0 | 2.299 | 1 | 379 |
| Doornik | 2 | 1 | 4.395 | 102 | 995 |
| Provincie Luik | 27 | 3 | 96.250 | 347 | 18.958 |
| Hoei | 5 | 0 | 23.021 | 5 | 4.057 |
| Luik | 8 | 1 | 29.746 | 219 | 5.182 |
| Verviers | 13 | 2 | 42.737 | 121 | 9.561 |
| Borgworm | 1 | 0 | 746 | 3 | 158 |
| Provincie Luxemburg | 15 | 1 | 45.925 | 300 | 8.691 |
| Aarlen | 2 | 0 | 3.920 | 0 | 794 |
| Bastenaken | 3 | 0 | 3.445 | 2 | 765 |
| Marche-en-Famenne | 4 | 1 | 13.825 | 242 | 2.858 |
| Neufchâteau | 3 | 0 | 14.475 | 54 | 2.715 |
| Virton | 2 | 0 | 10.262 | 2 | 1.558 |
| Provincie Namen | 13 | 2 | 38.472 | 222 | 7.283 |
| Dinant | 2 | 1 | 6.294 | 63 | 1.217 |
| Namen | 8 | 1 | 23.695 | 129 | 4.631 |
| Philippeville | 3 | 0 | 8.483 | 31 | 1.435 |

Begin werkzaamheden

Niet-woongebouwen, november 2006

| | Totaal aantal | | Volume (in m ³) | Oppervlakte (in m ²) | |
|--------------------------------|---------------|----------|--------------------------------|----------------------------------|---------|
| | Gebouwen | Woningen | | Bewoonbare | Totale |
| België | 301 | 92 | 2.276.107 | 11.192 | 352.860 |
| Brussels Hoofdstedelijk Gewest | 2 | 1 | 76.644 | 1.672 | 23.512 |
| Vlaams Gewest | 237 | 80 | 1.884.446 | 8.392 | 277.360 |
| Provincie Antwerpen | 61 | 49 | 451.109 | 4.341 | 76.911 |
| Antwerpen | 23 | 30 | 226.945 | 2.887 | 42.294 |
| Mechelen | 11 | 12 | 54.747 | 651 | 9.133 |
| Turnhout | 27 | 6 | 169.417 | 803 | 25.485 |
| Provincie Limburg | 31 | 14 | 253.412 | 1.876 | 37.023 |
| Hasselt | 14 | 4 | 125.959 | 487 | 18.241 |
| Maaseik | 11 | 7 | 90.543 | 1.131 | 12.914 |
| Tongeren | 6 | 3 | 36.909 | 258 | 5.868 |
| Provincie Oost-Vlaanderen | 68 | 9 | 528.588 | 945 | 77.390 |
| Aalst | 9 | 0 | 106.607 | 30 | 12.778 |
| Dendermonde | 9 | 0 | 23.339 | 53 | 5.565 |
| Eeklo | 9 | 1 | 45.646 | 119 | 6.462 |
| Gent | 24 | 3 | 186.280 | 271 | 27.383 |
| Oudenaarde | 5 | 0 | 12.369 | 14 | 2.854 |
| Sint-Niklaas | 13 | 3 | 154.348 | 458 | 22.349 |
| Provincie Vlaams-Brabant | 15 | 3 | 284.937 | 417 | 24.590 |
| Halle-Vilvoorde | 6 | 0 | 69.967 | 60 | 10.201 |
| Leuven | 9 | 3 | 214.970 | 357 | 14.389 |
| Provincie West-Vlaanderen | 62 | 6 | 366.413 | 814 | 61.447 |
| Brugge | 9 | 1 | 32.395 | 146 | 6.452 |
| Diksmuide | 8 | 1 | 59.538 | 206 | 11.983 |
| Ieper | 16 | 0 | 69.935 | 37 | 12.106 |
| Kortrijk | 8 | 1 | 26.209 | 218 | 4.613 |
| Oostende | 5 | 0 | 35.285 | 7 | 6.220 |
| Roeselare | 6 | 1 | 19.854 | 180 | 3.585 |
| Tielt | 7 | 0 | 111.021 | 10 | 14.375 |
| Veurne | 3 | 0 | 12.176 | 11 | 2.113 |

Begin werkzaamheden

Niet-woongebouwen, november 2006 - vervolg en einde

| | Totaal aantal | | Volume (in m ³) | Oppervlakte (in m ²) | |
|-------------------------|---------------|----------|--------------------------------|----------------------------------|--------|
| | Gebouwen | Woningen | | Bewoonbare | Totale |
| Waals Gewest | 61 | 11 | 315.027 | 1.128 | 51.989 |
| Provincie Waals-Brabant | 6 | 1 | 42.969 | 196 | 7.009 |
| Provincie Henegouwen | 7 | 1 | 68.931 | 128 | 5.863 |
| Aat | 0 | 0 | 280 | 0 | 48 |
| Charleroi | 1 | 0 | 4.203 | 10 | 754 |
| Bergen | 1 | 0 | 2.476 | 17 | 512 |
| Moeskroen | 1 | 0 | 5.380 | 41 | 962 |
| Zinnik | 2 | 0 | 48.468 | 11 | 2.252 |
| Thuin | 1 | 0 | 1.881 | 1 | 300 |
| Doornik | 1 | 0 | 6.243 | 46 | 1.034 |
| Provincie Luik | 22 | 2 | 96.917 | 158 | 18.680 |
| Hoei | 2 | 0 | 9.960 | 4 | 1.958 |
| Luik | 8 | 0 | 26.905 | 10 | 4.400 |
| Verviers | 12 | 2 | 59.364 | 140 | 12.172 |
| Borgworm | 1 | 0 | 689 | 4 | 151 |
| Provincie Luxemburg | 11 | 4 | 38.134 | 407 | 7.453 |
| Aarlen | 1 | 0 | 4.924 | 0 | 886 |
| Bastenaken | 3 | 0 | 6.040 | 3 | 1.090 |
| Marche-en-Famenne | 4 | 4 | 14.417 | 345 | 3.048 |
| Neufchâteau | 2 | 0 | 8.773 | 38 | 1.699 |
| Virton | 1 | 0 | 3.980 | 21 | 730 |
| Provincie Namen | 14 | 2 | 68.076 | 239 | 12.984 |
| Dinant | 3 | 1 | 9.641 | 84 | 1.776 |
| Namen | 10 | 1 | 53.513 | 125 | 10.350 |
| Philippeville | 2 | 0 | 4.923 | 30 | 858 |

Begin werkzaamheden

Niet-woongebouwen, indeling naar bestemming, oktober 2006

| | Aantal gebouwen | Volume (in m ³) | Totale oppervlakte (in m ²) |
|--|-----------------|--------------------------------|--|
| Totaal | 310 | 3.351.518 | 445.210 |
| Land, tuinbouw, veeteelt | 102 | 680.564 | 117.342 |
| Industrie, bouwnijverheid en ambacht | 82 | 2.222.797 | 228.471 |
| Opslag, behandeling (openbare bedrijven) | 4 | 1.015 | 228 |
| Vervoer en communicatie | 7 | 1.834 | 421 |
| Zakelijke dienstverlening | 2 | 6.528 | 1.707 |
| Handel | 22 | 133.008 | 30.600 |
| Horeca | 4 | 6.783 | 1.440 |
| Persoonsverzorging | 5 | 12.306 | 3.398 |
| Openbare besturen en parastatalen | 1 | 9.617 | 1.838 |
| Particuliere administratie | 13 | 80.897 | 24.395 |
| Cultuur en ontspanning | 14 | 110.830 | 23.196 |
| Sport | 6 | 60.853 | 4.387 |
| Parkeergarages | 47 | 23.984 | 7.609 |
| Andere (kerk, kapel) | 1 | 524 | 180 |

Begin werkzaamheden

Niet-woongebouwen, indeling naar bestemming, november 2006

| | Aantal gebouwen | Volume (in m ³) | Totale oppervlakte (in m ²) |
|--|-----------------|--------------------------------|--|
| Totaal | 301 | 2.276.107 | 352.860 |
| Land, tuinbouw, veeteelt | 99 | 767.064 | 115.723 |
| Industrie, bouwnijverheid en ambacht | 81 | 991.667 | 121.437 |
| Opslag, behandeling (openbare bedrijven) | 5 | 6.783 | 1.731 |
| Vervoer en communicatie | 6 | 1.442 | 326 |
| Zakelijke dienstverlening | 5 | 17.548 | 4.249 |
| Handel | 25 | 193.187 | 42.850 |
| Horeca | 2 | 13.870 | 3.750 |
| Persoonsverzorging | 4 | 7.866 | 2.626 |
| Openbare besturen en parastatalen | 1 | 8.664 | 1.974 |
| Particuliere administratie | 10 | 92.378 | 28.362 |
| Cultuur en ontspanning | 15 | 75.580 | 14.083 |
| Sport | 7 | 63.347 | 5.065 |
| Parkeergarages | 40 | 34.446 | 10.043 |
| Andere (kerk, kapel) | 2 | 2.286 | 642 |

Informatie

De Algemene Directie Statistiek en Economische Informatie maakt deel uit van de Federale Overheidsdienst Economie, KMO, Middenstand en Energie. We hebben de opdracht om aan de informatiebehoefte van zowel overheid, bedrijfsweld als burgers te voldoen, en dit door hen allerlei actuele cijfers over de toestand van het land aan te bieden.

Waar vindt u de statistische en economische informatie ?

Op onze websites <http://statbel.fgov.be> (statistieken) en <http://economie.fgov.be> (economie)

In vijf grote steden van het land heeft het publiek toegang tot :

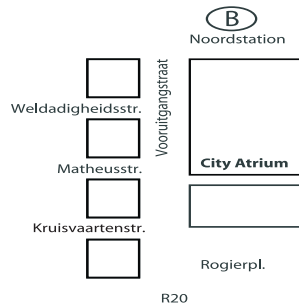
- ◇ Jaarboeken, gespecialiseerde publicaties en een selectie van diskettes en cd-rom's.
- ◇ Een leeszaal, waar men onze publicaties maar ook statistische publicaties van andere ministeries en Belgische en internationale instellingen kan raadplegen.

Al onze bibliotheken zijn op werkdagen open van 8u30 tot 16u30 (Brussel) en van 9 tot 12 en van 13 tot 16 uur (andere).

Brussel City Atrium C

Vooruitgangstraat 50, 1210 Brussel
tel. 02/277.55.03 – 02/277.55.04 fax 02/277.55.19
e-mail : info@economie.fgov.be

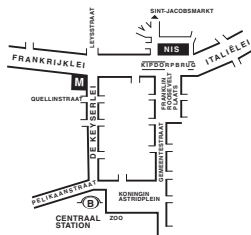
Trein (B) : Noord station
Metro (M) : lijn 2, station Rogier
Trams : 3, 52, 55, 56, 81, 90
halte Rogier of Noord
Bus STIB : 38, 58, 61
halte Rogier of Noord
Bus De Lijn : 318, 351, 358, 410, 526, 554
halte Noord



Antwerpen

Italiëlei 124 - bus 85, 2000 Antwerpen
tel. 03/229 07 00 fax 03/233 28 30
e-mail : info.antwerpen@economie.fgov.be

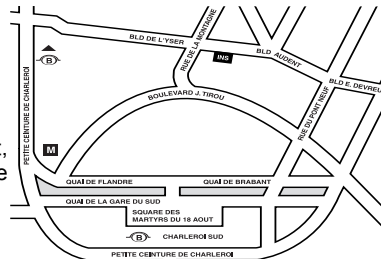
Trein (B) : Centraal Station
Metro (M) : halte Opera
Tram-Bus : vlakbij (Fr. Rooseveltplaats)



Charleroi

Tour Biarent, Bd Audent 14/5., 6000 Charleroi
tel. 071/ 27.44.14 fax 071/ 27.44.19
e-mail : info.charleroi@economie.fgov.be

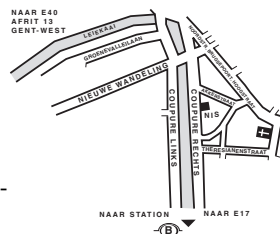
Trein (B) : Charleroi Sud, 20 min van het station (Place Buisset, Rue du Collège, Place Charles II, Boulevard Tirou, Rue de la Montagne)
Bus : halte Tirou
Autoweg : kleine ring van Charleroi - uitrit Gare du Sud
Parking (P) : betaalparking tegenover het NIS



Gent

Coupure rechts 620, 9000 Gent
tel. 09/267 27 00 fax 09/267 27 29
e-mail : info.gent@economie.fgov.be

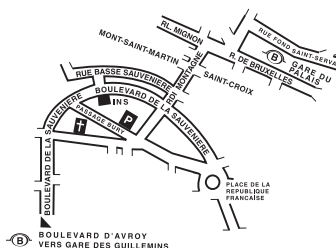
Trein (B) : Gent St.-Pieters
Tram-Bus : 40, 43 halte Theresianenstraat
Autoweg : gemakkelijk bereikbaar langs E40 (uitrit 13 - Gent-West/Drongen)
Parking (P) : op de "Coupure Rechts"



Luik

Bd de la Sauvenière 73-75, 4000 Luik
tel. 04/223 84 11 fax 04/222 49 94
e-mail : info.liege@economie.fgov.be

Trein (B) : station Guillemins of Palais
Tram-Bus : (Guillemins) 1 en 4 halte Sauvenière
Parking (P) : Neujean (op 20 m - zelfde straatkant)
Mercure (tegenover)



We verspreiden tal van producten die de Belgische socio-economische realiteit in cijfers weergeven.

Al deze producten, opgenomen in onze catalogus, kunt u verkrijgen in onze regionale centra of bij onze Infoshop in Brussel. Onze catalogus wordt u op eenvoudige aanvraag toegestuurd. (zie adressen hiernaast) .

Een keuze uit onze gegevens en de lijst van onze publicaties vindt u eveneens op onze website:
<http://statbel.fgov.be>

Publicaties over de industrie (Uittreksel uit de catalogus)

Bouwnijverheid en woningen

In deze jaarlijkse publicatie vindt men cijfergegevens terug over het bestand aan woon- en andere gebouwen alsook over de toegekende bouwvergunningen en de nieuwbouw- en verbouwingswerken in het referentiejaar. Enkele tabellen geven ook het aantal afbraken.

De nieuwe gebouwen en het aantal woningen erin worden per administratief arrondissement geteld. Daartoe behoort veel informatie die dienstig kan zijn voor de analyse van de bouwsector: volume, oppervlakte, hoedanigheid van de bouwheer (particulier, staat, vzw, naamloze vennootschap...), bestemming van het gebouw (woning, handel, industrie, opslagplaats...).

Enkele andere publicaties

Algemene Publicaties

Regionaal Statistisch Jaarboek
Statistisch tijdschrift - *Maandelijks*

Grondgebied en leefmilieu

Statistiek van de bodembezetting (diskette)
Overzicht van milieustatistieken - *Jaarlijks*

Bevolking

Huishoudens en familiekeren – *Jaarlijks*
Totale bevolking op 1 januari - *Jaarlijks*
Buitenlandse bevolking - *Jaarlijks*

Samenleving

Huishoudbudgetenquête - *jaarlijks*

Economie en financiën

Verkoop van onroerende goederen – *Jaarlijks*
De conjunctuur - *maandelijks*

Landbouw

Land- en tuinbouwtelling op 15 mei - *Jaarlijks*

Handel, diensten en vervoer

Maandelijkse vervoerstatistieken –
maandelijks
Binnenlandse handel - *jaarlijks*



Gedrukt door de
drukkerij van de
Algemene Directie Statistiek
En Economische Informatie
B-1000 Brussel

Mei 2007