

**Industrie en bouwnijverheid**

**Industriële productie  
en bouwnijverheid**

De Algemene Directie Statistiek en Economische Informatie biedt onpartijdige statistische informatie. De informatie wordt conform de wet verspreid, meer bepaald voor wat betreft de privacy.

De statistieken worden ingedeeld in acht domeinen:

- Algemeen
- Grondgebied en leefmilieu
- Bevolking
- Samenleving
- Economie en financiën
- Landbouw en vergelijkbare activiteiten
- Industrie
- Diensten, handel en vervoer

Alle rechten voorbehouden. Het vertalen, bewerken, reproduceren op welke wijze dan ook, inbegrepen fotografie en microfilm, is niet toegelaten, tenzij met schriftelijke machtiging vanwege de Algemene Directie Statistiek en Economische Informatie. Het citeren van korte uittreksels als toelichting of bewijsvoering in een artikel, een boekbespreking of een boek is evenwel toegestaan, mits de bron duidelijk en nauwkeurig wordt vermeld.

Verantwoordelijke uitgever: Niko Demeester

© 2008, **ALGEMENE DIRECTIE STATISTIEK EN ECONOMISCHE INFORMATIE** | uitgever  
B-1000 Brussel – Leuvenseweg 44

# **Industrie en bouwnijverheid**

## **Industriële productie en bouwnijverheid**

Maandelijks publicatie nr. 12  
December 2007

# Inhoudsopgave

## Statistiek van de industriële productie

<b>I. PRODCOM sectoren : voornamelijk Industrie (vanaf 1/1/94)</b> .....	1
A. Verdeling van de waarde van de productie en van de tewerkstelling volgens de hoofdactiviteit van de vestiging:	
- Inleiding .....	3
- Waarde van de industriële productie .....	4
- Tewerkstelling .....	16
B. Waarde van de bestellingen voor bepaalde bedrijfstakken volgens de hoofdactiviteit van de vestiging .....	36
C. Leveringen in waarde en in hoeveelheid volgens de CPA en de PRODCOM lijst:	
- Inleiding .....	39
- Gegevens .....	40
<b>II. NIET-PRODCOM sectoren: voornamelijk Energie en Recuperatie (vanaf 1/1/94)</b> .....	83
A. Omzet en tewerkstelling	
- Inleiding .....	85
- Omzet .....	86
- Tewerkstelling .....	88
B. Industriële productie in absolute cijfers:	
- Waterdistributie .....	92

## Statistiek van de bouwnijverheid (vanaf 1/1/95)

A. Tewerkstelling .....	94
B. Lonen .....	100
C. Nieuwe bestellingen per subsectoren .....	101
D. Nieuwe bestellingen per gewest .....	107

# Statistiek van de bouwvergunningen en van de begonnen gebouwen

- Definities van de gebruikte termen .....	114
--	-----

## I. Bouwvergunningen

- Woongebouwen : indeling per provincie .....	118
- Niet-woongebouwen : indeling per provincie .....	118
- Woongebouwen .....	119
- Niet-woongebouwen .....	119
- Niet-woongebouwen : indeling naar volume .....	120
- Verbouwingen bij woongebouwen: indeling per provincie .....	121
- Verbouwingen bij niet-woongebouwen: indeling per provincie .....	121
- Woongebouwen : indeling per arrondissement .....	122
- Niet-woongebouwen : indeling per arrondissement .....	124
- Niet-woongebouwen : indeling per bestemming .....	126

## II. Begonnen gebouwen volgens reële datum van start van werkzaamheden

- Woongebouwen : indeling per provincie .....	128
- Niet-woongebouw : indeling per provincie .....	128
- Woongebouwen .....	129
- Niet-woongebouwen .....	129
- Niet-woongebouwen : indeling naar volume .....	130
- Verbouwingen bij woongebouwen: indeling per provincie .....	131
- Verbouwingen bij niet-woongebouwen: indeling per provincie .....	131
- Woongebouwen : indeling per arrondissement .....	132
- Niet-woongebouwen : indeling per arrondissement .....	134
- Niet woongebouwen: indeling naar bestemming .....	136

# Conventionele tekens en afkortingen

## Conventionele tekens

Gegevens ontbreken	..
0 of minder dan de helft van de gebruikte eenheid	-
Voorlopige cijfers (*)	,
De komma wordt gebruikt om de eenheden af te zonderen van de decimalen	,
Niet publiceerbaar om reden vertrouwelijkheid	# #

## Afkortingen

kleiner of gelijk	<=
gelijk of groter	=>
acrylonitrilbutadieenstyreen	ABS
Chemical Vapour Deposition (chemische afzetting uit de dampfase)	CVD
Isolations Prüfung	IP
Liquid Crystal Display	LCD
Physical Vapour Deposition (fysische afzetting uit de dampfase)	PVD
styreenacrylonitril	SAN
Geharmoniseerd Systeem	GS
gecombineerde nomenclatuur	GN
centigram	cg
kubieke centimeter	cm <sup>3</sup>
kilonewton	kN
kilovar	kvar
kilovolt	kV
millimeter	mm
megapascal	MPa
ton	t
zogenaamd	z.g.
en dergelijk	e.d.
exclusief	excl.
inclusief	incl.
met betrekking tot	m.b.t.
niet elders genoemd	n.e.g.
niet opgemaakt voor de verkoop in het klein	n.o.v.k.
opgemaakt voor de verkoop in het klein	o.v.k.
vin de qualité produit dans une région déterminée (in bepaalde gebieden voortgebrachte kwaliteitswijnen)	v.q.p.r.d.

# **Industriële productie**

## I. PRODCOM sectoren

(voornamelijk Industrie)





## Inleiding

---

1 januari 1994 betekent een keerpunt in de opstelling van maandstatistieken van de industriële productie. Tot 1993 bestond voor de meeste sectoren een specifieke maandstatistiek. De gebruikte goederennomenclatuur was een empirisch ontworpen productenlijst per bedrijfstak.

Sinds het tot stand komen van de interne markt op 1 januari '93 is de behoefte aan internationaal vergelijkbare resultaten toegenomen. Men wil de gegevens over productie kunnen koppelen aan die over de buitenlandse handel. Dit leidde tot de PRODCOM-enquête.

De meeste industriële ondernemingen met 10 of meer personeelsleden of met een jaaromzet van 2 478 935,25 EUR, en sommige andere ondernemingen met een industriële nevenactiviteit waar tenminste 20 personen werken, zijn onderworpen aan Prodcom.

Om uiteenlopende redenen worden de statistieken van enkele sectoren (energie, recuperatie, waterdistributie, slachthuizen, zuivel, ijzer en staal) nog ingezameld volgens het oude systeem.

De nieuwe nomenclatuur voor de productiestatistieken, de Prodcom-lijst, bevat ongeveer 5.700 industriële producten, hoofdzakelijk goederen, maar ook een aantal industriële diensten. Elke rubriek van de Prodcom-lijst wordt aangeduid door een code van acht cijfers. De eerste vier cijfers komen overeen met een klasse van de NACE-rev. 1. Aldus wordt een overeenstemming gerealiseerd tussen producten en activiteiten. Bovendien bestaan de rubrieken van de Prodcom-lijst uit artikelen of groepen artikelen van de gecombineerde nomenclatuur.

Er wordt geënquêteerd op het niveau van de lokale eenheid. Indien in één lokale eenheid meerdere activiteiten worden uitgeoefend, vult men één aangifte in per activiteit, t.t.z. per afdeling (2 cijfers) van de NACE-rev. 1. Naast gegevens betreffende de waarde van de productie volgens de hoofdactiviteit (hoeveelheid en waarde van de leveringen), zijn er ook gegevens betreffende tewerkstelling en arbeidsvolume.

In deze tabel is de waarde van de productie van een vestiging gerangschikt in één code op vier cijfers van de NACE-rev.1. Deze code duidt de hoofdactiviteit van de vestiging aan.

Ter verduidelijking volgt een voorbeeld:

Gegeven een vestiging X die twee producten A (code 17.20.31.59) en B (code 17.30.30.30) produceert met als respectievelijke waarde 60 000 EUR en 40 000 EUR. Deze producten behoren tot twee verschillende klassen van de NACE-rev.1 (d.w.z. de eerste vier cijfers van de Prodcom-code van A en B verschillen). Vestiging X krijgt als hoofdactiviteit de eerste vier cijfers van product A nl. 17.20 (met het grootste aandeel in de waarde van de productie van vestiging X).

In de tabel wordt de volledige waarde van de productie van vestiging X, 100 000 EUR, opgenomen in de activiteitscode 17.2 (drie cijfers).

De resultaten zijn nog voorlopig, omdat er nog steeds een kleine non-respons is.

De belangrijke verschillen die worden vastgesteld voor bepaalde sectoren tussen december van een bepaald jaar en januari van het volgend jaar, zijn gedeeltelijk te wijten aan de jaarlijkse bijwerking van het Prodcom-aangeversbestand.

# PRODCOM - Leveringen per activiteit

## Waarde van de industriële productie (1) volgens de hoofdactiviteit

NACE Code	Activiteit	2006	2007			
			Januari	Februari	Maart	April
14	<b>Overige winning van delfstoffen</b>	<b>954 663</b>	<b>72 224</b>	<b>81 171</b>	<b>98 179</b>	<b>86 216</b>
14.2	- Winning van zand en klei	452 022	25 861	32 464	43 669	42 465
14.C	- Overige winning van delfstoffen n.e.g. (14.B = 14.1 + 14.3 + 14.4 + 14.5)	502 641	46 363	48 707	54 510	43 750
1C	<b>Vervaardiging van voedingsmiddelen en dranken (1C=15 m.u.v. slachterijen en melkerijen)</b>	<b>20 525 855</b>	<b>1 742 713</b>	<b>1 655 283</b>	<b>1 889 327</b>	<b>1 760 652</b>
15.B	- Productie en verwerking van vlees en vleesproducten (15B= 15.1 m.u.v. slachterijen)	3 578 598	306 004	284 574	333 847	316 535
15.2	- Verwerking en conservering van vis en vervaardiging van visproducten	400 551	29 661	28 877	34 705	35 690
15.3	- Verwerking en conservering van groenten en fruit	2 350 218	225 013	217 270	238 413	224 760
15.4	- Vervaardiging van plantaardige en dierlijke oliën en vetten	1 245 925	114 386	103 227	123 869	119 177
15.C	- Consumptie-ijs (15.C = 15.52)	253 550	12 350	14 386	26 115	32 034
15.6	- Vervaardiging van maalterijproducten, zetmeel en zetmeelproducten	1 478 478	130 551	124 696	143 890	133 720
15.7	- Vervaardiging van diervoeders	1 696 819	159 399	148 165	167 261	155 479
15.8	- Vervaardiging van overige voedingsmiddelen	6 245 586	533 592	507 299	535 018	451 840
15.9	- Vervaardiging van dranken	3 276 131	231 756	226 788	286 210	291 417
16	<b>Vervaardiging van tabaksproducten</b>	<b>370 271</b>	<b>31 851</b>	<b>28 179</b>	<b>31 848</b>	<b>29 686</b>
17	<b>Vervaardiging van textiel</b>	<b>4 669 523</b>	<b>384 674</b>	<b>381 037</b>	<b>433 279</b>	<b>376 969</b>
17.1	- Bewerken en spinnen van textielvezels	253 770	23 263	19 922	22 038	20 836
17.2	- Weven van textiel	1 146 232	99 759	94 022	106 199	90 961
17.3	- Textielveredeling	228 531	17 734	17 229	18 750	16 640
17.4	- Vervaardiging van geconfectioneerde artikelen van textiel, exclusief kleding	462 353	36 248	37 582	46 571	41 759
17.5	- Vervaardiging van overige textielproducten	2 490 369	199 810	204 532	231 693	199 673
17.6	- Vervaardiging van gebreide en gehaakte stoffen	60 871	5 892	5 701	5 909	5 876
17.7	- Vervaardiging van gebreide en gehaakte artikelen	27 397	1 968	2 050	2 120	1 223

(1) Leveringen m.i.v. de industriële behandelingen en diensten en aan het buitenland geleverd maakloonwerk.

# PRODCOM - Leveringen per activiteit

## van de vestiging (voorlopige cijfers in 1 000 EUR)

Mei	Juni	Juli	Augustus	September	Oktober	November	NACE Code
<b>101 000</b>	<b>102 821</b>	<b>67 095</b>	<b>86 594</b>	<b>86 502</b>	<b>92 443</b>	<b>81 418</b>	14
45 674	48 876	31 724	45 677	45 321	48 763	42 216	14.2
55 326	53 945	35 371	40 917	41 181	43 679	39 202	14.C
<b>1 848 717</b>	<b>1 892 935</b>	<b>1 785 707</b>	<b>1 897 587</b>	<b>1 890 592</b>	<b>2 114 343</b>	<b>2 036 023</b>	1C
327 840	318 218	304 226	333 613	323 024	352 756	352 918	15.B
34 845	34 721	32 238	32 258	32 371	35 060	36 813	15.2
234 256	237 832	224 290	232 781	223 266	254 957	243 061	15.3
123 044	115 892	117 550	126 830	134 220	153 496	162 025	15.4
33 752	31 217	30 155	22 138	17 993	15 226	15 383	15.C
143 503	142 930	143 500	144 466	146 977	165 699	170 889	15.6
163 394	160 055	165 552	183 241	176 973	212 905	206 801	15.7
455 900	500 257	489 694	534 707	569 940	646 571	592 494	15.8
332 184	351 814	278 503	287 552	265 828	277 672	255 638	15.9
<b>32 508</b>	<b>35 114</b>	<b>35 131</b>	<b>25 816</b>	<b>30 387</b>	<b>34 662</b>	<b>32 132</b>	16
<b>382 142</b>	<b>429 892</b>	<b>364 634</b>	<b>296 481</b>	<b>414 547</b>	<b>462 813</b>	<b>412 787</b>	17
20 008	23 765	16 146	14 237	23 160	24 157	20 940	17.1
92 626	102 443	89 486	62 830	99 681	115 774	99 947	17.2
16 178	18 503	13 461	11 962	17 244	19 774	17 459	17.3
45 169	51 831	41 199	34 219	37 553	40 352	39 524	17.4
201 463	224 758	197 402	165 326	228 218	253 070	227 087	17.5
4 681	5 593	4 571	4 071	5 603	7 209	5 473	17.6
2 017	2 999	2 369	3 836	3 087	2 477	2 357	17.7

# PRODCOM - Leveringen per activiteit

## Waarde van de industriële productie (1) volgens de hoofdactiviteit

NACE Code	Activiteit	2006	2007			
			Januari	Februari	Maart	April
18	<b>Vervaardiging van kleding en bontnijverheid</b>	<b>344 215</b>	<b>31 663</b>	<b>37 097</b>	<b>32 207</b>	<b>16 044</b>
19	<b>Leernijverheid en vervaardiging van schoeisel</b>	<b>97 960</b>	<b>8 281</b>	<b>7 762</b>	<b>8 372</b>	<b>7 227</b>
19.A	- Looien, bereiden en vervaardiging van lederen artikelen, behalve schoeisel (19.A = 19.1 + 19.2)	<b>72 768</b>	5 454	5 485	5 995	5 551
19.3	- Vervaardiging van schoeisel	<b>25 193</b>	2 827	2 277	2 377	1 676
20	<b>Houtindustrie en vervaardiging van artikelen van hout en van kurk, exclusief meubelen; vervaardiging van</b>	<b>2 651 945</b>	<b>235 538</b>	<b>234 272</b>	<b>281 128</b>	<b>254 260</b>
20.1	- Zagen en schaven van hout, impregneren van hout	<b>459 681</b>	42 697	46 630	54 998	50 088
20.2	- Vervaardiging van panelen en platen van hout	<b>1 296 756</b>	120 017	110 728	132 555	116 385
20.3	- Vervaardiging van schrijn- en timmerwerk	<b>584 275</b>	41 998	47 934	58 888	55 925
20.4	- Vervaardiging van houten emballage	<b>263 008</b>	26 703	24 869	29 490	27 451
20.5	- Vervaardiging van overige artikelen van hout, van kurk en riet en van vlechtwerk	<b>48 226</b>	4 123	4 111	5 198	4 411
21	<b>Vervaardiging van pulp, papier en papierwaren</b>	<b>3 799 501</b>	<b>332 052</b>	<b>336 003</b>	<b>368 807</b>	<b>327 451</b>
21.1	- Vervaardiging van papierpulp, papier en karton	<b>1 753 070</b>	153 827	162 816	177 682	153 198
21.2	- Vervaardiging van artikelen van papier en karton	<b>2 046 431</b>	178 225	173 188	191 126	174 253
22	<b>Uitgeverijen, drukkerijen en reproductie van opgenomen media</b>	<b>4 652 091</b>	<b>363 413</b>	<b>376 055</b>	<b>426 043</b>	<b>364 244</b>
22.A	- Uitgeverijen en reproductie van opgenomen media (22.A = 22.1 + 22.3)	<b>2 252 306</b>	169 978	167 922	197 319	163 336
22.2	- Drukkerijen en diensten in verband met drukkerijen	<b>2 399 785</b>	193 435	208 133	228 723	200 907
24	<b>Vervaardiging van chemische producten</b>	<b>34 734 048</b>	<b>2 988 150</b>	<b>2 861 010</b>	<b>3 118 230</b>	<b>2 912 737</b>
24.1	- Vervaardiging van chemische basisproducten	<b>23 445 604</b>	2 080 528	1 979 591	2 105 582	2 048 947
24.3	- Vervaardiging van verf, vernis e.d., drukinkt en mastiek	<b>996 271</b>	87 882	80 453	93 144	79 718
24.4	- Vervaardiging van farmaceutische en van chemische en botanische producten voor medicinaal gebruik	<b>5 265 373</b>	407 960	373 858	470 261	390 660
24.5	- Vervaardiging van zeep, wasmiddelen, poets- en reinigingsmiddelen, parfums en cosmetische artikelen	<b>1 236 100</b>	109 599	106 588	109 639	99 516
24.A	- Vervaardiging van overige chemische producten, m.i.v. voor de landbouw (24.A = 24.2 + 24.6)	<b>3 228 343</b>	247 673	269 087	281 892	245 324

(1) Leveringen m.i.v. de industriële behandelingen en diensten en aan het buitenland geleverd maakloonwerk.

# PRODCOM - Leveringen per activiteit

## van de vestiging (voorlopige cijfers in 1 000 EUR) - vervolg

Mei	Juni	Juli	Augustus	September	Oktober	November	NACE Code
12 853	15 484	21 911	23 553	19 159	17 810	12 999	18
8 150	9 469	6 987	9 191	9 052	7 952	6 879	19
6 162	7 301	5 369	6 771	7 250	6 087	4 952	19.A
1 988	2 168	1 618	2 420	1 802	1 865	1 927	19.3
<b>267 274</b>	<b>284 309</b>	<b>222 304</b>	<b>221 226</b>	<b>265 835</b>	<b>278 240</b>	<b>239 609</b>	20
54 045	55 521	43 232	40 734	48 537	52 538	41 651	20.1
120 816	129 219	107 669	106 646	119 246	131 512	114 064	20.2
59 536	65 860	41 856	43 145	65 689	58 930	52 805	20.3
28 505	29 022	26 172	26 816	28 120	30 680	26 955	20.4
4 372	4 687	3 375	3 885	4 243	4 581	4 134	20.5
<b>343 078</b>	<b>353 992</b>	<b>329 676</b>	<b>321 385</b>	<b>329 681</b>	<b>364 158</b>	<b>326 732</b>	21
158 494	160 277	153 556	147 872	150 556	157 913	144 799	21.1
184 584	193 715	176 121	173 513	179 125	206 245	181 933	21.2
<b>418 494</b>	<b>417 641</b>	<b>291 154</b>	<b>368 750</b>	<b>423 650</b>	<b>461 332</b>	<b>445 248</b>	22
213 340	201 873	144 507	180 093	200 863	228 239	220 381	22.A
205 154	215 768	146 647	188 657	222 787	233 093	224 866	22.2
<b>3 101 303</b>	<b>3 078 960</b>	<b>2 977 304</b>	<b>2 916 213</b>	<b>2 786 803</b>	<b>3 109 119</b>	<b>2 887 419</b>	24
2 183 590	2 090 468	2 051 622	1 997 191	1 930 044	2 174 895	2 017 841	24.1
86 343	87 565	83 910	79 764	82 908	88 301	70 398	24.3
418 370	489 527	453 350	441 864	379 868	407 015	407 017	24.4
109 026	113 464	109 298	112 924	110 509	121 532	113 952	24.5
254 634	246 695	235 824	244 005	230 170	258 904	230 132	24.A

# PRODCOM - Leveringen per activiteit

## Waarde van de industriële productie (1) volgens de hoofdactiviteit

NACE Code	Activiteit	2006	2007			
			Januari	Februari	Maart	April
24.7	- Vervaardiging van synthetische en kunstmatige vezels	<b>562 357</b>	54 508	51 433	57 714	48 573
<b>25</b>	<b>Vervaardiging van producten van rubber en kunststof</b>	<b>5 503 026</b>	<b>484 501</b>	<b>484 769</b>	<b>543 963</b>	<b>487 849</b>
25.1	- Vervaardiging van producten van rubber	<b>460 624</b>	41 195	41 016	45 662	38 228
25.2	- Vervaardiging van producten van kunststof	<b>5 042 401</b>	443 306	443 753	498 301	449 621
<b>26</b>	<b>Vervaardiging van overige niet-metaalhoudende minerale producten</b>	<b>5 703 426</b>	<b>441 301</b>	<b>477 758</b>	<b>554 871</b>	<b>524 911</b>
26.1	- Vervaardiging van glas en glaswerk	<b>1 729 768</b>	155 505	148 186	165 476	148 984
26.A	- Vervaardiging van keramische tegels, plavuizen, behalve dakpannen en bakstenen (26.A = 26.2 + 26.3)	<b>131 444</b>	10 165	11 770	13 385	12 113
26.4	- Vervaardiging van dakpannen, bakstenen, tegels en overige producten voor de bouw van gebakken klei	<b>384 935</b>	29 875	30 293	36 599	36 109
26.5	- Vervaardiging van cement, kalk en gips	<b>751 324</b>	58 445	67 473	73 075	71 999
26.6	- Vervaardiging van artikelen van beton, gips en cement	<b>2 117 924</b>	145 257	173 422	206 711	199 916
26.7	- Houwen, bewerken en afwerken van bouw- en siersteen	<b>204 793</b>	14 598	16 364	20 442	17 336
26.8	- Vervaardiging van overige niet-metaalhoudende minerale producten	<b>383 239</b>	27 455	30 249	39 182	38 456
<b>27</b>	<b>Vervaardiging van metalen in primaire vorm</b>	<b>20 821 969</b>	<b>1 815 559</b>	<b>1 719 536</b>	<b>1 929 856</b>	<b>1 837 378</b>
27.1	- Vervaardiging van ijzer en staal en van ferrolegeringen	<b>12 990 182</b>	1 062 941	1 027 193	1 156 089	1 077 931
27.2	- Vervaardiging van buizen	<b>202 188</b>	19 829	19 883	23 287	21 208
27.3	- Overige eerste verwerking van ijzer en staal	<b>1 274 921</b>	124 697	120 173	137 556	129 604
27.4	- Productie van non-ferrometalen	<b>6 046 006</b>	579 225	525 223	583 628	582 834
27.5	- Gieten van metalen	<b>308 672</b>	28 866	27 063	29 297	25 801
<b>28</b>	<b>Vervaardiging van producten van metaal</b>	<b>8 305 664</b>	<b>727 016</b>	<b>723 264</b>	<b>854 942</b>	<b>779 243</b>
28.1	- Vervaardiging van metalen constructiewerken voor de bouw	<b>2 813 449</b>	226 218	252 847	281 675	265 555
28.2	- Vervaardiging van tanks, reservoirs en bergingsmiddelen, van metaal; vervaardiging van radiatoren en ketels	<b>981 068</b>	90 405	76 751	88 715	84 245
28.3	- Vervaardiging van stoomketels	<b>537 004</b>	50 640	39 565	70 365	64 403

(1) Leveringen m.i.v. de industriële behandelingen en diensten en aan het buitenland geleverd maakloonwerk.

# PRODCOM - Leveringen per activiteit

## van de vestiging (voorlopige cijfers in 1 000 EUR) - vervolg

Mei	Juni	Juli	Augustus	September	Oktober	November	NACE Code
49 340	51 239	43 300	40 465	53 304	58 473	48 078	24.7
<b>513 889</b>	<b>556 194</b>	<b>451 332</b>	<b>442 817</b>	<b>506 536</b>	<b>566 599</b>	<b>518 347</b>	25
41 492	43 044	38 741	34 067	41 746	46 509	43 300	25.1
472 397	513 151	412 591	408 750	464 790	520 090	475 047	25.2
<b>549 867</b>	<b>605 153</b>	<b>397 680</b>	<b>497 820</b>	<b>551 389</b>	<b>610 911</b>	<b>525 348</b>	26
157 009	167 472	136 355	132 344	162 113	181 430	165 225	26.1
11 377	13 907	11 535	12 859	11 888	12 408	12 294	26.A
39 812	43 152	27 166	38 350	38 069	43 995	34 624	26.4
72 611	78 714	55 136	68 551	72 726	83 529	68 235	26.5
209 242	237 323	127 605	190 581	206 517	226 279	195 667	26.6
20 115	23 041	11 289	17 679	19 715	22 693	18 905	26.7
39 701	41 544	28 594	37 456	40 361	40 577	30 398	26.8
<b>1 915 906</b>	<b>1 935 923</b>	<b>1 643 305</b>	<b>1 423 830</b>	<b>1 804 867</b>	<b>1 813 474</b>	<b>1 744 325</b>	27
1 079 065	1 138 050	899 645	734 921	974 939	921 360	992 773	27.1
22 174	23 659	20 067	19 090	20 412	22 935	19 887	27.2
130 229	135 679	105 882	99 017	125 303	145 212	122 003	27.3
658 084	609 351	595 945	549 402	657 221	693 595	581 481	27.4
26 354	29 183	21 766	21 401	26 991	30 373	28 182	27.5
<b>817 945</b>	<b>936 616</b>	<b>642 476</b>	<b>726 610</b>	<b>854 911</b>	<b>938 797</b>	<b>835 286</b>	28
266 410	314 626	213 614	242 970	283 584	307 829	276 789	28.1
102 276	98 408	68 520	82 352	99 013	87 714	85 133	28.2
60 885	82 224	56 769	67 474	81 128	107 586	74 248	28.3

# PRODCOM - Leveringen per activiteit

## Waarde van de industriële productie (1) volgens de hoofdactiviteit

NACE Code	Activiteit	2006	2007			
			Januari	Februari	Maart	April
28.4	- Smeden, persen, stampen en profielwalsen van metaal; poedermetallurgie	<b>301 940</b>	31 281	31 507	36 843	30 956
28.5	- Oppervlaktebehandeling en bekleding van metaal; algemene metaalbewerking	<b>1 455 229</b>	129 502	128 461	151 242	127 449
28.6	- Vervaardiging van scharen, messen, bestekken, gereedschap en ijzerwaren	<b>440 088</b>	38 431	35 708	41 890	35 712
28.7	- Vervaardiging van overige producten van metaal	<b>1 776 886</b>	160 538	158 426	184 212	170 923
<b>29</b>	<b>Vervaardiging van machines, apparaten en werktuigen, n.e.g.</b>	<b>9 107 398</b>	<b>789 633</b>	<b>788 206</b>	<b>958 031</b>	<b>840 269</b>
29.1	- Vervaardiging van machines voor de productie en toepassing van mechanische energie, exclusief motoren voor	<b>2 370 883</b>	206 782	207 088	251 235	202 394
29.2	- Vervaardiging van overige machines voor algemeen gebruik	<b>3 021 317</b>	274 539	266 111	323 749	293 836
29.3	- Vervaardiging van machines voor de landbouw en de bosbouw	<b>612 149</b>	45 313	61 370	87 431	83 132
29.4	- Vervaardiging van gereedschapswerktuigen	<b>328 438</b>	33 788	26 893	38 591	28 591
29.5	- Vervaardiging van overige machines voor specifieke doeleinden	<b>2 168 560</b>	190 829	187 079	211 978	192 210
29.6	- Vervaardiging van wapens en munitie	<b>293 776</b>	11 113	16 413	17 535	18 464
29.7	- Vervaardiging van huishoudapparaten	<b>312 274</b>	27 267	23 252	27 513	21 642
<b>30</b>	<b>Vervaardiging van kantoormachines en computers</b>	<b>398 451</b>	<b>25 605</b>	<b>26 491</b>	<b>30 593</b>	<b>26 650</b>
<b>31</b>	<b>Vervaardiging van elektrische machines en apparaten</b>	<b>4 500 466</b>	<b>398 108</b>	<b>393 875</b>	<b>436 256</b>	<b>399 187</b>
31.1	- Vervaardiging van elektromotoren en van elektrische generatoren en transformatoren	<b>720 803</b>	65 294	58 383	73 170	53 735
31.2	- Vervaardiging van schakel- en verdeelinrichtingen	<b>962 495</b>	80 906	89 245	96 265	90 734
31.3	- Vervaardiging van geïsoleerde kabels en draad	<b>670 153</b>	59 100	56 889	62 177	62 643
31.4	- Vervaardiging van accumulatoren en elektrische batterijen	<b>198 516</b>	15 610	14 388	15 181	14 093
31.5	- Vervaardiging van elektrische lampen en verlichtingsapparaten	<b>661 960</b>	59 235	57 133	61 423	60 909
31.6	- Vervaardiging van overige elektrische benodigdheden	<b>1 286 538</b>	117 963	117 836	128 040	117 072
<b>32</b>	<b>Vervaardiging van audio-, video- en telecommunicatieapparatuur</b>	<b>1 727 644</b>	<b>116 120</b>	<b>114 711</b>	<b>145 605</b>	<b>116 788</b>
32.1	- Vervaardiging van elektronische onderdelen	<b>531 991</b>	46 822	51 202	59 512	49 457

(1) Leveringen m.i.v. de industriële behandelingen en diensten en aan het buitenland geleverd maakloonwerk.



# PRODCOM - Leveringen per activiteit

## van de vestiging (voorlopige cijfers in 1 000 EUR) - vervolg

Mei	Juni	Juli	Augustus	September	Oktober	November	NACE Code
33 403	36 910	26 585	23 143	32 186	36 218	33 940	28.4
139 441	148 249	109 728	126 692	144 196	168 917	152 630	28.5
39 192	42 735	30 899	35 297	40 314	41 637	39 179	28.6
176 337	213 464	136 360	148 681	174 489	188 896	173 368	28.7
<b>901 249</b>	<b>1 029 127</b>	<b>845 556</b>	<b>721 914</b>	<b>913 997</b>	<b>923 727</b>	<b>929 060</b>	29
209 101	240 710	216 838	206 102	215 146	227 130	225 857	29.1
319 628	377 755	306 110	268 301	343 188	336 149	339 156	29.2
84 872	100 698	69 242	32 614	50 095	43 719	50 515	29.3
35 201	31 474	29 260	21 914	48 307	31 536	39 428	29.4
207 957	224 761	186 664	150 132	202 743	225 875	214 237	29.5
20 814	26 443	19 724	20 969	26 366	26 330	30 624	29.6
23 677	27 286	17 718	21 881	28 152	32 988	29 243	29.7
<b>28 455</b>	<b>28 724</b>	<b>22 981</b>	<b>23 516</b>	<b>29 819</b>	<b>27 588</b>	<b>30 305</b>	30
<b>409 395</b>	<b>461 653</b>	<b>368 858</b>	<b>354 404</b>	<b>401 864</b>	<b>439 124</b>	<b>422 373</b>	31
69 103	72 617	57 966	53 452	75 663	79 447	71 029	31.1
93 329	109 230	84 520	86 648	83 799	88 559	106 529	31.2
63 267	78 848	45 787	50 788	61 097	67 281	62 495	31.3
13 674	16 250	11 106	11 822	14 564	16 093	15 400	31.4
53 406	64 214	54 753	53 410	59 190	69 696	53 725	31.5
116 617	120 495	114 726	98 285	107 552	118 048	113 195	31.6
<b>131 496</b>	<b>153 497</b>	<b>107 356</b>	<b>130 849</b>	<b>151 961</b>	<b>182 928</b>	<b>156 303</b>	32
55 472	64 605	47 801	48 914	56 907	60 082	61 341	32.1

# PRODCOM - Leveringen per activiteit

## Waarde van de industriële productie (1) volgens de hoofdactiviteit

NACE Code	Activiteit	2006	2007			
			Januari	Februari	Maart	April
32.2	- Vervaardiging van zendapparatuur voor televisie en radio en van apparatuur voor lijntelefonie en lijntelegrafie	<b>161 214</b>	9 578	9 480	17 257	12 267
32.3	- Vervaardiging van audio- en videoapparatuur	<b>1 034 440</b>	59 719	54 028	68 836	55 064
<b>33</b>	<b>Vervaardiging van medische apparatuur en instrumenten, van precisie- en optische instrumenten en van uurwerken</b>	<b>1 066 823</b>	<b>90 691</b>	<b>88 354</b>	<b>107 659</b>	<b>88 641</b>
33.1	- Vervaardiging van medische apparatuur en instrumenten en van orthopedische artikelen	<b>240 086</b>	20 944	22 602	23 909	22 596
33.2	- Vervaardiging van meet-, regel-, navigatie- en controleapparatuur	<b>622 955</b>	56 839	50 143	67 353	51 657
33.3	- Vervaardiging van apparaten voor de bewaking van industriële processen	<b>136 884</b>	7 889	10 039	9 597	9 615
33.4	- Vervaardiging van optische instrumenten en van foto- en filmapparatuur	<b>60 865</b>	4 577	5 152	6 284	4 171
33.5	- Vervaardiging van uurwerken	<b>6 032</b>	442	419	516	602
<b>34</b>	<b>Vervaardiging en assemblage van auto's, aanhangwagens en opleggers</b>	<b>17 456 212</b>	<b>1 454 681</b>	<b>1 437 584</b>	<b>1 627 350</b>	<b>1 346 147</b>
34.1	- Vervaardiging en assemblage van auto's	<b>12 549 062</b>	1 041 336	1 023 488	1 153 011	933 853
34.2	- Vervaardiging van carrosserieën; vervaardiging van aanhangwagens, caravans en opleggers	<b>1 647 516</b>	147 882	148 562	166 990	148 903
34.3	- Vervaardiging van onderdelen en accessoires voor motorvoertuigen en motoren daarvan	<b>3 259 633</b>	265 463	265 534	307 348	263 391
<b>35</b>	<b>Vervaardiging van overige transportmiddelen</b>	<b>1 493 107</b>	<b>123 565</b>	<b>126 977</b>	<b>157 201</b>	<b>132 818</b>
35.1	- Scheepsbouw en -reparatie	<b>140 967</b>	10 547	10 255	14 913	11 686
35.2	- Vervaardiging van rollend materieel voor spoor- en tramwegen	<b>230 730</b>	24 023	19 049	31 969	23 228
35.3	- Vervaardiging van lucht- en ruimtevaartuigen	<b>1 049 727</b>	82 462	90 966	102 587	90 380
35.4	- Vervaardiging van motorrijwielen en rijwielen	<b>71 683</b>	6 533	6 707	7 733	7 523
<b>36</b>	<b>Vervaardiging van meubelen; overige industrie</b>	<b>2 664 382</b>	<b>221 690</b>	<b>227 999</b>	<b>245 305</b>	<b>209 510</b>
36.1	- Vervaardiging van meubelen	<b>2 070 832</b>	171 451	181 539	200 298	169 516
36.2	- Bewerking van edelstenen en vervaardiging van juwelen en dergelijke artikelen	<b>345 417</b>	29 291	29 576	23 749	21 912
36.4	- Vervaardiging van sportartikelen	<b>15 826</b>	583	949	1 477	1 389
36.5	- Vervaardiging van spellen en speelgoed	<b>122 161</b>	9 755	7 267	10 162	8 106

(1) Leveringen m.i.v. de industriële behandelingen en diensten en aan het buitenland geleverd maakloonwerk.

# PRODCOM - Leveringen per activiteit

## van de vestiging (voorlopige cijfers in 1 000 EUR) - vervolg

Mei	Juni	Juli	Augustus	September	Oktober	November	NACE Code
15 127	17 347	9 810	18 774	17 663	19 452	17 042	32.2
60 897	71 544	49 745	63 161	77 392	103 394	77 920	32.3
<b>95 443</b>	<b>117 143</b>	<b>75 774</b>	<b>88 119</b>	<b>106 515</b>	<b>102 395</b>	<b>108 351</b>	33
22 864	24 027	18 512	19 829	23 268	25 860	25 472	33.1
58 566	75 612	45 358	54 389	60 643	59 703	66 398	33.2
9 254	12 530	6 967	9 759	16 094	12 123	11 236	33.3
4 292	4 503	4 583	3 754	6 157	4 260	4 827	33.4
468	471	354	388	354	449	417	33.5
<b>1 424 138</b>	<b>1 733 369</b>	<b>1 178 204</b>	<b>1 074 025</b>	<b>1 573 224</b>	<b>1 669 711</b>	<b>1 551 399</b>	34
1 007 181	1 267 635	821 490	734 103	1 143 263	1 212 815	1 127 714	34.1
151 409	167 378	148 843	141 748	154 816	170 420	161 561	34.2
265 549	298 356	207 871	198 174	275 145	286 476	262 123	34.3
<b>134 269</b>	<b>148 500</b>	<b>123 771</b>	<b>133 374</b>	<b>140 903</b>	<b>165 337</b>	<b>153 346</b>	35
11 915	10 821	7 944	11 684	10 236	23 127	14 982	35.1
22 606	36 424	22 084	22 351	24 958	29 785	27 058	35.2
91 602	93 576	88 656	94 371	100 987	106 297	105 956	35.3
8 145	7 680	5 087	4 968	4 721	6 127	5 349	35.4
<b>217 171</b>	<b>246 868</b>	<b>174 877</b>	<b>191 586</b>	<b>236 013</b>	<b>261 849</b>	<b>232 995</b>	36
170 882	201 450	134 881	154 715	198 136	208 495	185 878	36.1
26 553	27 977	23 461	18 387	21 601	31 821	30 769	36.2
1 273	1 260	769	979	352	630	561	36.4
8 063	7 523	7 458	9 094	7 416	11 646	8 432	36.5

## PRODCOM - Leveringen per activiteit

### Waarde van de industriële productie (1) volgens de hoofdactiviteit

NACE Code	Activiteit	2006	2007			
			Januari	Februari	Maart	April
36.A	- Overige industrie, m.i.v. de vervaardiging van muziekinstrumenten (36.A = 36.3 + 36.6)	110 147	10 611	8 669	9 618	8 587
	<b>Totaal</b>	<b>151 548 640</b>	<b>12 879 028</b>	<b>12 607 393</b>	<b>14 279 052</b>	<b>12 924 878</b>

(1) Leveringen m.i.v. de industriële behandelingen en diensten en aan het buitenland geleverd maakloonwerk.

## PRODCOM - Leveringen per activiteit

### van de vestiging (voorlopige cijfers in 1 000 EUR) - vervolg en einde

Mei	Juni	Juli	Augustus	September	Oktober	November	NACE Code
10 400	8 658	8 308	8 411	8 507	9 257	7 355	36.A
13 654 741	14 573 385	12 134 073	11 975 661	13 528 206	14 645 312	13 688 685	

# PRODCOM - Tewerkstelling, uren en lonen

## Tewerkstelling, uren en lonen volgens de hoofdactiviteit van de vestiging (voorlopige)

NACE			2006	2007		
Code	Activiteit			Januari	Februari	Maart
14	Overige winning van delfstoffen	Aantal arbeiders	2 586	2 596	2 683	2 692
		Aantal bedienden	794	804	815	817
		Totaal	3 381	3 400	3 498	3 509
		Aantal uren (1)	431 513	453 534	455 437	512 441
		Trimestriële lonen (2)	106 223			27 196
14.1	- Winning van steen	Aantal arbeiders	1 341	1 355	1 363	1 357
		Aantal bedienden	311	316	317	316
		Totaal	1 653	1 671	1 680	1 673
		Aantal uren (1)	212 217	223 471	219 199	247 070
		Trimestriële lonen (2)	52 882			13 399
14.2	- Winning van zand en klei	Aantal arbeiders	1 066	1 072	1 151	1 169
		Aantal bedienden	361	376	387	389
		Totaal	1 427	1 448	1 538	1 558
		Aantal uren (1)	181 641	188 953	200 024	224 399
		Trimestriële lonen (2)	41 709			11 363
14.C	- Overige winning van delfstoffen n.e.g. (14.B = 14.1 + 14.3 + 14.4 + 14.5)	Aantal arbeiders	1 520	1 524	1 532	1 523
		Aantal bedienden	433	428	428	428
		Totaal	1 953	1 952	1 960	1 951
		Aantal uren (1)	249 871	264 581	255 413	288 042
		Trimestriële lonen (2)	64 514			15 833
1C	Vervaardiging van voedingsmiddelen en dranken (1C=15 m.u.v. slachterijen en melkerijen)	Aantal arbeiders	46 566	47 197	47 359	47 028
		Aantal bedienden	19 258	19 420	19 528	19 468
		Totaal	65 825	66 617	66 887	66 496
		Aantal uren (1)	7 927 869	8 732 104	7 945 359	8 834 032
		Trimestriële lonen (2)	1 816 783			444 125
15.B	- Productie en verwerking van vlees en vleesproducten (15B= 15.1 m.u.v. slachterijen)	Aantal arbeiders	10 141	10 174	10 222	10 214
		Aantal bedienden	1 889	2 007	2 008	2 011
		Totaal	12 030	12 181	12 230	12 225
		Aantal uren (1)	1 475 020	1 618 635	1 469 588	1 639 157
		Trimestriële lonen (2)	283 086			69 294
15.2	- Verwerking en conservering van vis en vervaardiging van visproducten	Aantal arbeiders	950	961	961	952
		Aantal bedienden	396	396	395	391
		Totaal	1 347	1 357	1 356	1 343
		Aantal uren (1)	167 931	181 692	162 641	179 321
		Trimestriële lonen (2)	33 855			8 054
15.3	- Verwerking en conservering van groenten en fruit	Aantal arbeiders	5 597	5 734	5 747	5 751
		Aantal bedienden	1 601	1 627	1 635	1 647
		Totaal	7 198	7 361	7 382	7 398
		Aantal uren (1)	876 753	977 329	889 364	973 551
		Trimestriële lonen (2)	184 908			46 358
15.4	- Vervaardiging van plantaardige en dierlijke oliën en vetten	Aantal arbeiders	629	615	610	612
		Aantal bedienden	553	548	549	552
		Totaal	1 182	1 163	1 159	1 164
		Aantal uren (1)	149 087	156 917	140 916	157 626
		Trimestriële lonen (2)	46 370			11 735
15.C	- Consumptie-ijs (15.C = 15.52)	Aantal arbeiders	1 134	1 126	1 155	1 190
		Aantal bedienden	210	210	211	212
		Totaal	1 344	1 336	1 366	1 402
		Aantal uren (1)	160 588	160 472	166 251	218 094
		Trimestriële lonen (2)	31 811			8 019
15.6	- Vervaardiging van maalterijproducten, zetmeel en zetmeelproducten	Aantal arbeiders	2 106	2 093	2 080	2 085
		Aantal bedienden	1 552	1 521	1 512	1 507
		Totaal	3 658	3 614	3 592	3 592
		Aantal uren (1)	483 712	507 841	465 963	519 221
		Trimestriële lonen (2)	136 544			31 238
15.7	- Vervaardiging van diervoeders	Aantal arbeiders	1 481	1 504	1 510	1 509
		Aantal bedienden	1 350	1 353	1 355	1 362
		Totaal	2 831	2 857	2 865	2 871
		Aantal uren (1)	375 262	420 179	377 326	417 508
		Trimestriële lonen (2)	87 653			21 119
15.8	- Vervaardiging van overige	Aantal arbeiders	19 171	19 679	19 600	19 310

(1) Tot december 1998 uren-arbeiders, vanaf januari 1999 uren gepresteerd door de werknemers (bedienden en arbeiders).

(2) Brutolonen en -weden van de werknemers tewerkgesteld in de industriële afdelingen (in 1 000 EUR).

# PRODCOM - Tewerkstelling, uren en lonen

cijfers)

April	Mei	Juni	Juli	Augustus	September	Oktober	November	NACE Code
<b>2 687</b>	<b>2 688</b>	<b>2 693</b>	<b>2 697</b>	<b>2 712</b>	<b>2 700</b>	<b>2 702</b>	<b>2 698</b>	14
828	828	834	851	853	846	851	847	
<b>3 515</b>	<b>3 516</b>	<b>3 527</b>	<b>3 548</b>	<b>3 565</b>	<b>3 546</b>	<b>3 553</b>	<b>3 545</b>	
<b>443 749</b>	<b>464 144</b>	<b>488 925</b>	<b>333 666</b>	<b>472 309</b>	<b>457 255</b>	<b>518 677</b>	<b>470 465</b>	
		<b>28 911</b>			<b>24 462</b>			
1 349	1 352	1 359	1 356	1 365	1 360	1 360	1 365	14.1
319	319	325	325	324	324	326	326	
1 668	1 671	1 684	1 681	1 689	1 684	1 686	1 691	
213 262	223 472	229 345	152 105	243 950	211 891	240 437	228 341	
		14 491			11 624			
1 170	1 171	1 170	1 176	1 181	1 172	1 176	1 166	14.2
391	392	392	407	410	408	408	408	
1 561	1 563	1 562	1 583	1 591	1 580	1 584	1 574	
193 864	204 116	222 522	149 224	196 913	210 716	237 918	208 503	
		11 707			10 415			
1 517	1 517	1 523	1 521	1 531	1 528	1 526	1 532	14.C
437	436	442	444	443	438	443	439	
1 954	1 953	1 965	1 965	1 974	1 966	1 969	1 971	
249 885	260 028	266 403	184 442	275 396	246 539	280 759	261 962	
		17 204			14 047			
<b>47 278</b>	<b>46 943</b>	<b>47 056</b>	<b>47 407</b>	<b>47 909</b>	<b>47 879</b>	<b>48 016</b>	<b>47 898</b>	1C
<b>19 536</b>	<b>19 539</b>	<b>19 492</b>	<b>19 478</b>	<b>19 588</b>	<b>19 596</b>	<b>19 542</b>	<b>19 603</b>	
<b>66 814</b>	<b>66 482</b>	<b>66 548</b>	<b>66 885</b>	<b>67 497</b>	<b>67 475</b>	<b>67 558</b>	<b>67 501</b>	
<b>7 826 802</b>	<b>7 987 587</b>	<b>8 333 586</b>	<b>7 173 418</b>	<b>7 646 465</b>	<b>8 010 574</b>	<b>9 098 655</b>	<b>8 256 546</b>	
		<b>468 384</b>			<b>416 465</b>			
10 261	10 188	10 232	10 236	10 272	10 258	10 300	10 254	15.B
2 018	2 018	2 021	2 006	2 005	2 022	2 014	2 017	
12 279	12 206	12 253	12 242	12 277	12 280	12 314	12 271	
1 486 603	1 516 184	1 545 704	1 332 189	1 403 961	1 460 906	1 649 051	1 498 560	
		74 428			64 087			
950	956	956	967	960	956	970	982	15.2
384	393	396	399	404	397	400	400	
1 334	1 349	1 352	1 366	1 364	1 353	1 370	1 382	
164 041	167 456	172 019	152 586	156 183	155 341	183 809	172 315	
		8 485			7 347			
5 822	5 836	5 912	5 945	5 966	5 981	6 105	6 085	15.3
1 752	1 754	1 752	1 753	1 754	1 749	1 749	1 749	
7 574	7 590	7 664	7 698	7 720	7 730	7 854	7 834	
891 802	902 282	950 912	873 929	897 298	933 338	1 093 908	992 787	
		49 034			44 779			
609	607	610	612	610	614	620	627	15.4
551	550	550	554	558	554	561	564	
1 160	1 157	1 160	1 166	1 168	1 168	1 181	1 191	
141 242	141 722	147 440	129 594	134 410	143 599	160 065	148 489	
		11 782			11 005			
1 233	1 227	1 229	1 253	1 250	1 215	1 206	1 200	15.C
199	199	199	203	202	200	196	192	
1 432	1 426	1 428	1 456	1 452	1 415	1 402	1 392	
191 695	199 066	205 902	191 007	152 061	131 176	158 995	143 628	
		8 632			7 361			
1 999	2 017	1 924	1 954	1 954	1 980	1 964	1 969	15.6
1 470	1 470	1 448	1 476	1 479	1 487	1 487	1 489	
3 469	3 487	3 372	3 430	3 433	3 467	3 451	3 458	
451 411	458 871	458 092	422 968	431 012	442 960	510 969	467 656	
		33 742			30 286			
1 515	1 504	1 505	1 505	1 499	1 488	1 488	1 468	15.7
1 354	1 355	1 359	1 355	1 358	1 366	1 367	1 365	
2 869	2 859	2 864	2 860	2 857	2 854	2 855	2 833	
375 729	385 383	394 020	366 161	362 603	370 199	430 202	383 254	
		23 179			20 302			
19 374	19 051	19 094	19 295	19 801	19 960	20 070	20 045	15.8

# PRODCOM - Tewerkstelling, uren en lonen

## Tewerkstelling, uren en lonen volgens de hoofdactiviteit van de vestiging (voorlopige)

NACE Code	Activiteit		2006	2007		
				Januari	Februari	Maart
	voedingsmiddelen	Aantal bedienden	8 196	8 351	8 377	8 350
		Totaal	27 367	28 030	27 977	27 660
		Aantal uren (1)	3 139 540	3 515 981	3 177 655	3 476 258
		Trimestriële lonen (2)	692 197			170 876
15.9	- Vervaardiging van dranken	Aantal arbeiders	5 355	5 311	5 474	5 405
		Aantal bedienden	3 510	3 407	3 486	3 436
		Totaal	8 865	8 718	8 960	8 841
		Aantal uren (1)	1 099 973	1 193 058	1 095 655	1 253 296
		Trimestriële lonen (2)	320 359			77 432
16	<b>Vervaardiging van tabaksproducten</b>	<b>Aantal arbeiders</b>	<b>1 218</b>	<b>1 199</b>	<b>1 198</b>	<b>1 194</b>
		<b>Aantal bedienden</b>	<b>444</b>	<b>444</b>	<b>444</b>	<b>443</b>
		<b>Totaal</b>	<b>1 663</b>	<b>1 643</b>	<b>1 642</b>	<b>1 637</b>
		<b>Aantal uren (1)</b>	<b>180 972</b>	<b>209 810</b>	<b>194 907</b>	<b>209 476</b>
		<b>Trimestriële lonen (2)</b>	<b>41 032</b>			<b>9 727</b>
17	<b>Vervaardiging van textiel</b>	<b>Aantal arbeiders</b>	<b>22 725</b>	<b>22 016</b>	<b>22 004</b>	<b>22 089</b>
		<b>Aantal bedienden</b>	<b>4 867</b>	<b>4 789</b>	<b>4 787</b>	<b>4 799</b>
		<b>Totaal</b>	<b>27 593</b>	<b>26 805</b>	<b>26 791</b>	<b>26 888</b>
		<b>Aantal uren (1)</b>	<b>3 182 740</b>	<b>3 457 492</b>	<b>3 207 918</b>	<b>3 511 855</b>
		<b>Trimestriële lonen (2)</b>	<b>600 944</b>			<b>152 999</b>
17.1	- Bewerken en spinnen van textielvezels	Aantal arbeiders	2 063	1 994	1 995	1 995
		Aantal bedienden	228	225	228	227
		Totaal	2 291	2 219	2 223	2 222
		Aantal uren (1)	236 602	257 673	235 940	258 564
		Trimestriële lonen (2)	40 968			10 128
17.2	- Weven van textiel	Aantal arbeiders	5 431	5 159	5 141	5 143
		Aantal bedienden	1 246	1 168	1 157	1 151
		Totaal	6 677	6 327	6 298	6 294
		Aantal uren (1)	769 403	818 772	755 047	824 824
		Trimestriële lonen (2)	149 054			36 556
17.3	- Textielveredeling	Aantal arbeiders	1 478	1 298	1 297	1 369
		Aantal bedienden	339	327	327	340
		Totaal	1 817	1 625	1 624	1 709
		Aantal uren (1)	203 148	209 207	192 947	218 832
		Trimestriële lonen (2)	36 756			9 405
17.4	- Vervaardiging van geconfectioneerde artikelen van textiel, exclusief kleding	Aantal arbeiders	3 122	3 181	3 180	3 162
		Aantal bedienden	722	733	736	730
		Totaal	3 845	3 914	3 916	3 892
		Aantal uren (1)	441 544	492 822	458 744	499 078
		Trimestriële lonen (2)	76 995			19 682
17.5	- Vervaardiging van overige textielproducten	Aantal arbeiders	9 879	9 648	9 665	9 695
		Aantal bedienden	2 183	2 188	2 190	2 200
		Totaal	12 063	11 836	11 855	11 895
		Aantal uren (1)	1 436 858	1 574 618	1 468 574	1 605 595
		Trimestriële lonen (2)	281 529			73 198
17.6	- Vervaardiging van gebreide en gehaakte stoffen	Aantal arbeiders	329	334	328	329
		Aantal bedienden	85	88	88	90
		Totaal	415	422	416	419
		Aantal uren (1)	49 244	57 818	53 184	58 878
		Trimestriële lonen (2)	8 973			2 463
17.7	- Vervaardiging van gebreide en gehaakte artikelen	Aantal arbeiders	421	402	398	396
		Aantal bedienden	62	60	61	61
		Totaal	483	462	459	457
		Aantal uren (1)	45 937	46 582	43 482	46 084
		Trimestriële lonen (2)	6 670			1 567
18	<b>Vervaardiging van kleding en bontnijverheid</b>	<b>Aantal arbeiders</b>	<b>3 790</b>	<b>3 620</b>	<b>3 611</b>	<b>3 571</b>
		<b>Aantal bedienden</b>	<b>1 824</b>	<b>1 826</b>	<b>1 857</b>	<b>1 838</b>
		<b>Totaal</b>	<b>5 614</b>	<b>5 446</b>	<b>5 468</b>	<b>5 409</b>
		<b>Aantal uren (1)</b>	<b>601 210</b>	<b>678 720</b>	<b>605 997</b>	<b>631 035</b>
		<b>Trimestriële lonen (2)</b>	<b>118 852</b>			<b>30 495</b>
18.2	- Vervaardiging van overige kleding en toebehoren	Aantal arbeiders	3 584	3 426	3 409	3 368
		Aantal bedienden	1 788	1 790	1 818	1 799
		Totaal	5 372	5 216	5 227	5 167

(1) Tot december 1998 uren-arbeiders, vanaf januari 1999 uren gepresteerd door de werknemers (bedienden en arbeiders).

(2) Brutolonen en -weden van de werknemers tewerkgesteld in de industriële afdelingen (in 1 000 EUR).



# PRODCOM - Tewerkstelling, uren en lonen

## cijfers) - vervolg

April	Mei	Juni	Juli	Augustus	September	Oktober	November	NACE Code
8 344	8 339	8 332	8 300	8 374	8 384	8 351	8 391	
27 718	27 390	27 426	27 595	28 175	28 344	28 421	28 436	
3 016 077	3 072 616	3 244 026	2 625 023	3 057 880	3 275 821	3 717 419	3 395 558	
		174 226			156 508			
5 515	5 557	5 594	5 640	5 597	5 427	5 293	5 268	15.9
3 464	3 461	3 435	3 432	3 454	3 437	3 417	3 436	
8 979	9 018	9 029	9 072	9 051	8 864	8 710	8 704	
1 108 202	1 144 007	1 215 471	1 079 961	1 051 057	1 097 234	1 194 237	1 054 299	
		84 877			74 790			
<b>1 185</b>	<b>1 181</b>	<b>1 171</b>	<b>1 182</b>	<b>1 173</b>	<b>1 176</b>	<b>1 178</b>	<b>1 175</b>	16
<b>432</b>	<b>429</b>	<b>424</b>	<b>410</b>	<b>416</b>	<b>410</b>	<b>418</b>	<b>421</b>	
<b>1 617</b>	<b>1 610</b>	<b>1 595</b>	<b>1 592</b>	<b>1 589</b>	<b>1 586</b>	<b>1 596</b>	<b>1 596</b>	
<b>172 570</b>	<b>176 908</b>	<b>190 746</b>	<b>138 145</b>	<b>156 770</b>	<b>172 057</b>	<b>205 776</b>	<b>178 068</b>	
		<b>10 314</b>			<b>7 391</b>			
<b>22 007</b>	<b>21 905</b>	<b>21 847</b>	<b>21 795</b>	<b>21 758</b>	<b>21 725</b>	<b>21 658</b>	<b>21 521</b>	17
<b>4 787</b>	<b>4 778</b>	<b>4 792</b>	<b>4 795</b>	<b>4 825</b>	<b>4 804</b>	<b>4 800</b>	<b>4 734</b>	
<b>26 794</b>	<b>26 683</b>	<b>26 639</b>	<b>26 590</b>	<b>26 583</b>	<b>26 529</b>	<b>26 458</b>	<b>26 255</b>	
<b>3 033 300</b>	<b>3 133 612</b>	<b>3 364 323</b>	<b>2 338 479</b>	<b>2 389 299</b>	<b>3 248 997</b>	<b>3 593 797</b>	<b>3 215 998</b>	
		<b>153 951</b>			<b>131 054</b>			
1 963	1 937	1 926	1 919	1 925	1 915	1 897	1 894	17.1
225	223	222	221	221	222	224	221	
2 188	2 160	2 148	2 140	2 146	2 137	2 121	2 115	
220 101	220 276	243 938	151 708	177 695	233 441	261 336	225 738	
		10 213			8 073			
5 128	5 090	5 077	5 081	5 064	5 062	5 026	5 000	17.2
1 153	1 146	1 144	1 146	1 151	1 151	1 146	1 141	
6 281	6 236	6 221	6 227	6 215	6 213	6 172	6 141	
733 037	740 280	778 113	559 119	511 394	761 790	829 194	743 112	
		36 558			30 152			
1 379	1 377	1 366	1 348	1 329	1 325	1 319	1 320	17.3
331	334	335	333	338	342	341	331	
1 710	1 711	1 701	1 681	1 667	1 667	1 660	1 651	
187 907	195 894	207 125	130 870	151 979	201 127	224 897	194 364	
		8 973			7 771			
3 137	3 120	3 109	3 073	3 097	3 104	3 116	3 054	17.4
732	732	737	735	751	753	751	706	
3 869	3 852	3 846	3 808	3 848	3 857	3 867	3 760	
439 205	450 969	479 425	346 249	360 236	442 612	498 129	442 742	
		20 079			18 337			
9 677	9 662	9 658	9 673	9 645	9 620	9 597	9 556	17.5
2 196	2 194	2 205	2 213	2 219	2 192	2 192	2 190	
11 873	11 856	11 863	11 886	11 864	11 812	11 789	11 746	
1 365 022	1 435 281	1 550 749	1 090 554	1 109 898	1 519 948	1 670 616	1 511 614	
		73 948			63 210			
327	329	325	323	322	323	329	328	17.6
89	87	87	86	85	83	84	83	
416	416	412	409	407	406	413	411	
51 352	46 684	55 952	35 650	32 111	47 485	62 490	55 300	
		2 492			2 114			
396	390	386	378	376	376	374	369	17.7
61	62	62	61	60	61	62	62	
457	452	448	439	436	437	436	431	
36 676	44 228	49 021	24 329	45 986	42 594	47 135	43 128	
		1 688			1 398			
<b>3 559</b>	<b>3 534</b>	<b>3 513</b>	<b>3 508</b>	<b>3 491</b>	<b>3 453</b>	<b>3 447</b>	<b>3 439</b>	18
<b>1 846</b>	<b>1 881</b>	<b>1 876</b>	<b>1 874</b>	<b>1 853</b>	<b>1 846</b>	<b>1 849</b>	<b>1 830</b>	
<b>5 405</b>	<b>5 415</b>	<b>5 389</b>	<b>5 382</b>	<b>5 344</b>	<b>5 299</b>	<b>5 296</b>	<b>5 269</b>	
<b>542 528</b>	<b>595 110</b>	<b>650 344</b>	<b>459 778</b>	<b>541 570</b>	<b>577 368</b>	<b>631 252</b>	<b>598 534</b>	
		<b>29 941</b>			<b>27 128</b>			
3 356	3 332	3 312	3 307	3 291	3 254	3 245	3 233	18.2
1 807	1 842	1 837	1 835	1 813	1 806	1 809	1 791	
5 163	5 174	5 149	5 142	5 104	5 060	5 054	5 024	

# PRODCOM - Tewerkstelling, uren en lonen

## Tewerkstelling, uren en lonen volgens de hoofdactiviteit van de vestiging (voorlopige)

NACE		2006	2007		
Code	Activiteit		Januari	Februari	Maart
		Aantal uren (1)	653 909	580 584	601 752
		Trimestriële lonen (2)			29 436
19	Leernijverheid en vervaardiging van schoeisel	Aantal arbeiders	892	902	894
		Aantal bedienden	366	367	366
		Totaal	1 258	1 269	1 260
		Aantal uren (1)	160 009	142 657	161 428
		Trimestriële lonen (2)			7 852
19.A	- Looien, bereiden en vervaardiging van lederen artikelen, behalve schoeisel (19.A = 19.1 + 19.2)	Aantal arbeiders	##	##	##
		Aantal bedienden	##	##	##
		Totaal	1 086	1 074	1 065
		Aantal uren (1)	135 570	121 947	139 624
		Trimestriële lonen (2)			7 005
19.3	- Vervaardiging van schoeisel	Aantal arbeiders	##	##	##
		Aantal bedienden	##	##	##
		Totaal	211	195	195
		Aantal uren (1)	24 439	20 710	21 804
		Trimestriële lonen (2)			848
20	Houtindustrie en vervaardiging van artikelen van hout en van kurk, exclusief meubelen; vervaardiging van	Aantal arbeiders	8 117	8 155	8 175
		Aantal bedienden	2 301	2 322	2 329
		Totaal	10 418	10 477	10 504
		Aantal uren (1)	1 458 237	1 350 669	1 550 545
		Trimestriële lonen (2)			65 438
20.1	- Zagen en schaven van hout, impregneren van hout	Aantal arbeiders	1 292	1 318	1 324
		Aantal bedienden	314	314	324
		Totaal	1 606	1 632	1 648
		Aantal uren (1)	220 439	208 208	234 958
		Trimestriële lonen (2)			8 629
20.2	- Vervaardiging van panelen en platen van hout	Aantal arbeiders	2 724	2 724	2 736
		Aantal bedienden	821	822	831
		Totaal	3 545	3 546	3 567
		Aantal uren (1)	526 579	459 565	550 701
		Trimestriële lonen (2)			26 835
20.3	- Vervaardiging van schrijn- en timmerwerk	Aantal arbeiders	2 945	2 957	2 967
		Aantal bedienden	813	831	822
		Totaal	3 758	3 788	3 789
		Aantal uren (1)	503 374	492 333	554 670
		Trimestriële lonen (2)			21 478
20.4	- Vervaardiging van houten emballage	Aantal arbeiders	814	823	817
		Aantal bedienden	148	149	147
		Totaal	962	972	964
		Aantal uren (1)	128 821	120 914	133 147
		Trimestriële lonen (2)			5 491
20.5	- Vervaardiging van overige artikelen van hout, van kurk en riet en van vlechtwerk	Aantal arbeiders	342	333	331
		Aantal bedienden	205	206	205
		Totaal	547	539	536
		Aantal uren (1)	79 024	69 649	77 069
		Trimestriële lonen (2)			3 006
21	Vervaardiging van pulp, papier en papierwaren	Aantal arbeiders	10 417	10 435	10 427
		Aantal bedienden	3 534	3 549	3 537
		Totaal	13 951	13 984	13 964
		Aantal uren (1)	1 907 859	1 752 018	1 925 131
		Trimestriële lonen (2)			106 948
21.1	- Vervaardiging van papierpulp, papier en karton	Aantal arbeiders	2 949	2 948	2 940
		Aantal bedienden	1 200	1 192	1 178
		Totaal	4 149	4 140	4 118
		Aantal uren (1)	520 511	499 779	551 262
		Trimestriële lonen (2)			37 369
21.2	- Vervaardiging van artikelen van papier en karton	Aantal arbeiders	7 468	7 487	7 487
		Aantal bedienden	2 334	2 357	2 359
		Totaal	9 802	9 844	9 846
		Aantal uren (1)	1 387 348	1 252 239	1 373 869
		Trimestriële lonen (2)			69 579

(1) Tot december 1998 uren-arbeiders, vanaf januari 1999 uren gepresteerd door de werknemers (bedienden en arbeiders).

(2) Brutolonen en -weden van de werknemers tewerkgesteld in de industriële afdelingen (in 1 000 EUR).

# PRODCOM - Tewerkstelling, uren en lonen

## cijfers) - vervolg

April	Mei	Juni	Juli	Augustus	September	Oktober	November	NACE Code
517 451	568 957	620 654 28 808	440 558	526 960	550 604 26 153	601 674	572 149	
<b>889</b>	<b>887</b>	<b>885</b>	<b>880</b>	<b>877</b>	<b>868</b>	<b>869</b>	<b>867</b>	19
<b>368</b>	<b>366</b>	<b>364</b>	<b>365</b>	<b>364</b>	<b>366</b>	<b>368</b>	<b>366</b>	
<b>1 257</b>	<b>1 253</b>	<b>1 249</b>	<b>1 245</b>	<b>1 241</b>	<b>1 234</b>	<b>1 237</b>	<b>1 233</b>	
<b>141 667</b>	<b>144 462</b>	<b>160 385</b> <b>9 270</b>	<b>102 571</b>	<b>135 357</b>	<b>147 853</b> <b>7 088</b>	<b>160 111</b>	<b>136 634</b>	
##	##	##	##	##	##	##	##	19.A
##	##	##	##	##	##	##	##	
1 064	1 062	1 057	1 054	1 051	1 051	1 048	1 048	
124 385	125 136	138 995 8 486	90 853	113 752	127 766 6 343	138 710	117 015	
##	##	##	##	##	##	##	##	19.3
##	##	##	##	##	##	##	##	
193	191	192	191	190	183	189	185	
17 282	19 326	21 390 784	11 718	21 605	20 087 745	21 401	19 619	
<b>8 229</b>	<b>8 163</b>	<b>8 202</b>	<b>8 158</b>	<b>8 226</b>	<b>8 172</b>	<b>8 275</b>	<b>8 269</b>	20
<b>2 353</b>	<b>2 359</b>	<b>2 350</b>	<b>2 350</b>	<b>2 376</b>	<b>2 393</b>	<b>2 414</b>	<b>2 313</b>	
<b>10 582</b>	<b>10 522</b>	<b>10 552</b>	<b>10 508</b>	<b>10 602</b>	<b>10 565</b>	<b>10 689</b>	<b>10 582</b>	
<b>1 374 833</b>	<b>1 423 119</b>	<b>1 490 715</b> <b>69 301</b>	<b>1 040 231</b>	<b>1 340 969</b>	<b>1 413 183</b> <b>59 736</b>	<b>1 612 759</b>	<b>1 411 525</b>	
1 364	1 367	1 375	1 367	1 392	1 398	1 386	1 357	20.1
332	339	338	338	342	344	347	340	
1 696	1 706	1 713	1 705	1 734	1 742	1 733	1 697	
216 437	224 089	235 063 9 400	164 597	209 501	224 999 8 257	253 458	219 175	
2 746	2 736	2 744	2 716	2 697	2 679	2 771	2 789	20.2
840	841	828	827	829	829	848	745	
3 586	3 577	3 572	3 543	3 526	3 508	3 619	3 534	
504 972	519 252	529 134 28 633	427 699	472 208	492 125 25 036	562 211	493 167	
2 974	2 924	2 945	2 955	2 994	2 960	2 975	2 974	20.3
828	827	830	830	843	854	851	857	
3 802	3 751	3 775	3 785	3 837	3 814	3 826	3 831	
468 982	489 280	529 183 22 530	293 513	474 005	508 654 18 610	574 035	504 238	
817	807	809	811	831	825	830	834	20.4
150	152	151	151	152	154	158	158	
967	959	960	962	983	979	988	992	
117 755	121 027	124 107 5 508	108 552	119 835	121 434 5 150	142 934	120 398	
328	329	329	309	312	310	313	315	20.5
203	200	203	204	210	212	210	213	
531	529	532	513	522	522	523	528	
66 687	69 471	73 228 3 231	45 870	65 420	65 971 2 683	80 121	74 547	
<b>10 454</b>	<b>10 372</b>	<b>10 330</b>	<b>10 286</b>	<b>10 245</b>	<b>10 213</b>	<b>10 185</b>	<b>10 128</b>	21
<b>3 534</b>	<b>3 529</b>	<b>3 504</b>	<b>3 485</b>	<b>3 472</b>	<b>3 390</b>	<b>3 380</b>	<b>3 359</b>	
<b>13 988</b>	<b>13 901</b>	<b>13 834</b>	<b>13 771</b>	<b>13 717</b>	<b>13 603</b>	<b>13 565</b>	<b>13 487</b>	
<b>1 682 840</b>	<b>1 727 300</b>	<b>1 799 680</b> <b>111 482</b>	<b>1 520 397</b>	<b>1 535 539</b>	<b>1 670 097</b> <b>96 718</b>	<b>1 900 980</b>	<b>1 720 375</b>	
2 955	2 933	2 903	2 889	2 859	2 829	2 826	2 792	21.1
1 186	1 181	1 175	1 166	1 153	1 145	1 138	1 139	
4 141	4 114	4 078	4 055	4 012	3 974	3 964	3 931	
484 767	493 390	504 144 40 546	439 259	431 732	469 088 35 279	528 187	498 636	
7 499	7 439	7 427	7 397	7 386	7 384	7 359	7 336	21.2
2 348	2 348	2 329	2 319	2 319	2 245	2 242	2 220	
9 847	9 787	9 756	9 716	9 705	9 629	9 601	9 556	
1 198 073	1 233 910	1 295 536 70 936	1 081 138	1 103 807	1 201 009 61 439	1 372 793	1 221 739	

# PRODCOM - Tewerkstelling, uren en lonen

## Tewerkstelling, uren en lonen volgens de hoofdactiviteit van de vestiging (voorlopige)

NACE			2006	2007		
Code	Activiteit			Januari	Februari	Maart
22	<b>Uitgeverijen, drukkerijen en reproductie van opgenomen media</b>	<b>Aantal arbeiders</b>	<b>10 259</b>	<b>10 186</b>	<b>10 157</b>	<b>10 208</b>
		<b>Aantal bedienden</b>	<b>13 492</b>	<b>13 516</b>	<b>13 525</b>	<b>13 582</b>
		<b>Totaal</b>	<b>23 751</b>	<b>23 702</b>	<b>23 682</b>	<b>23 790</b>
		<b>Aantal uren (1)</b>	<b>3 032 803</b>	<b>3 298 748</b>	<b>2 996 566</b>	<b>3 349 384</b>
		<b>Trimestriële lonen (2)</b>	<b>828 351</b>			<b>195 001</b>
22.A	- Uitgeverijen en reproductie van opgenomen media (22.A = 22.1 + 22.3)	Aantal arbeiders	1 246	1 188	1 189	1 180
		Aantal bedienden	9 020	9 038	9 023	9 048
		Totaal	10 267	10 226	10 212	10 228
		Aantal uren (1)	1 355 202	1 461 857	1 318 481	1 473 352
		Trimestriële lonen (2)	416 260			94 245
22.2	- Drukkerijen en diensten in verband met drukkerijen	Aantal arbeiders	9 013	8 998	8 968	9 028
		Aantal bedienden	4 471	4 478	4 502	4 534
		Totaal	13 484	13 476	13 470	13 562
		Aantal uren (1)	1 677 600	1 836 891	1 678 085	1 876 032
		Trimestriële lonen (2)	412 090			100 755
24	<b>Vervaardiging van chemische producten</b>	<b>Aantal arbeiders</b>	<b>27 875</b>	<b>27 355</b>	<b>27 220</b>	<b>27 125</b>
		<b>Aantal bedienden</b>	<b>37 549</b>	<b>37 490</b>	<b>37 574</b>	<b>37 593</b>
		<b>Totaal</b>	<b>65 425</b>	<b>64 845</b>	<b>64 794</b>	<b>64 718</b>
		<b>Aantal uren (1)</b>	<b>8 256 488</b>	<b>9 106 275</b>	<b>8 336 986</b>	<b>9 298 442</b>
		<b>Trimestriële lonen (2)</b>	<b>3 013 787</b>			<b>729 917</b>
24.1	- Vervaardiging van chemische basisproducten	Aantal arbeiders	12 324	12 305	12 282	12 236
		Aantal bedienden	15 062	15 523	15 479	15 503
		Totaal	27 387	27 828	27 761	27 739
		Aantal uren (1)	3 477 108	3 907 503	3 528 905	3 933 363
		Trimestriële lonen (2)	1 343 150			335 318
24.2	- Vervaardiging van verdelgingsmiddelen en van andere chemische producten voor de landbouw	Aantal arbeiders	80	81	81	81
		Aantal bedienden	277	253	254	251
		Totaal	357	334	335	332
		Aantal uren (1)	43 645	46 604	43 486	48 831
		Trimestriële lonen (2)	16 673			3 897
24.3	- Vervaardiging van verf, vernis e.d., drukinkt en mastiek	Aantal arbeiders	1 197	1 111	1 088	1 093
		Aantal bedienden	1 998	2 016	2 000	2 010
		Totaal	3 196	3 127	3 088	3 103
		Aantal uren (1)	440 049	448 244	426 443	459 437
		Trimestriële lonen (2)	130 848			31 427
24.4	- Vervaardiging van farmaceutische en van chemische en botanische producten voor medicinaal gebruik	Aantal arbeiders	5 899	5 833	5 815	5 759
		Aantal bedienden	12 726	13 234	13 358	13 360
		Totaal	18 626	19 067	19 173	19 119
		Aantal uren (1)	2 358 372	2 716 306	2 528 605	2 865 844
		Trimestriële lonen (2)	889 099			227 466
24.5	- Vervaardiging van zeep, wasmiddelen, poets- en reinigingsmiddelen, parfums en cosmetische artikelen	Aantal arbeiders	2 752	2 790	2 794	2 796
		Aantal bedienden	1 598	1 613	1 626	1 635
		Totaal	4 350	4 403	4 420	4 431
		Aantal uren (1)	530 218	609 609	555 825	608 724
		Trimestriële lonen (2)	133 826			32 415
24.A	- Vervaardiging van overige chemische producten, m.i.v. voor de landbouw (24.A = 24.2 + 24.6)	Aantal arbeiders	4 064	3 703	3 688	3 696
		Aantal bedienden	5 758	4 736	4 747	4 713
		Totaal	9 822	8 439	8 435	8 409
		Aantal uren (1)	1 208 360	1 163 406	1 060 653	1 173 297
		Trimestriële lonen (2)	460 813			90 215
24.6	- Vervaardiging van overige chemische producten	Aantal arbeiders	3 984	3 622	3 607	3 615
		Aantal bedienden	5 480	4 483	4 493	4 462
		Totaal	9 465	8 105	8 100	8 077
		Aantal uren (1)	1 164 715	1 116 802	1 017 167	1 124 466
		Trimestriële lonen (2)	444 140			86 317
24.7	- Vervaardiging van synthetische en kunstmatige vezels	Aantal arbeiders	1 636	1 613	1 553	1 545
		Aantal bedienden	405	368	364	372
		Totaal	2 041	1 981	1 917	1 917
		Aantal uren (1)	242 379	261 207	236 555	257 777
		Trimestriële lonen (2)	56 052			13 075
25	<b>Vervaardiging van producten van rubber</b>	<b>Aantal arbeiders</b>	<b>17 640</b>	<b>17 747</b>	<b>17 803</b>	<b>17 819</b>

(1) Tot december 1998 uren-arbeiders, vanaf januari 1999 uren gepresteerd door de werknemers (bedienden en arbeiders).

(2) Brutolonen en -weden van de werknemers tewerkgesteld in de industriële afdelingen (in 1 000 EUR).

# PRODCOM - Tewerkstelling, uren en lonen

## cijfers) - vervolg

April	Mei	Juni	Juli	Augustus	September	Oktober	November	NACE Code
<b>10 205</b>	<b>10 167</b>	<b>10 140</b>	<b>10 187</b>	<b>10 190</b>	<b>10 153</b>	<b>10 169</b>	<b>10 181</b>	22
<b>13 565</b>	<b>13 525</b>	<b>13 513</b>	<b>13 504</b>	<b>13 525</b>	<b>13 514</b>	<b>13 502</b>	<b>13 455</b>	
<b>23 770</b>	<b>23 692</b>	<b>23 653</b>	<b>23 691</b>	<b>23 715</b>	<b>23 667</b>	<b>23 671</b>	<b>23 636</b>	
<b>2 961 645</b>	<b>3 033 167</b>	<b>3 108 041</b>	<b>2 475 472</b>	<b>2 873 376</b>	<b>2 987 693</b>	<b>3 419 768</b>	<b>3 105 474</b>	
		<b>216 292</b>			<b>183 487</b>			
1 173	1 197	1 194	1 197	1 205	1 203	1 205	1 214	22.A
9 050	9 025	9 022	8 993	8 977	8 965	8 953	8 925	
10 223	10 222	10 216	10 190	10 182	10 168	10 158	10 139	
1 299 229	1 368 805	1 365 753	1 151 912	1 263 026	1 288 779	1 495 337	1 373 979	
		112 048			92 152			
9 032	8 970	8 946	8 990	8 985	8 950	8 964	8 967	22.2
4 515	4 500	4 491	4 511	4 548	4 549	4 549	4 530	
13 547	13 470	13 437	13 501	13 533	13 499	13 513	13 497	
1 662 416	1 664 362	1 742 288	1 323 560	1 610 350	1 698 914	1 924 431	1 731 495	
		104 244			91 335			
<b>27 108</b>	<b>27 055</b>	<b>26 952</b>	<b>26 967</b>	<b>27 018</b>	<b>27 110</b>	<b>27 193</b>	<b>27 146</b>	24
<b>37 609</b>	<b>37 248</b>	<b>37 302</b>	<b>37 418</b>	<b>37 446</b>	<b>37 584</b>	<b>37 654</b>	<b>37 676</b>	
<b>64 717</b>	<b>64 303</b>	<b>64 254</b>	<b>64 385</b>	<b>64 464</b>	<b>64 694</b>	<b>64 847</b>	<b>64 822</b>	
<b>8 112 240</b>	<b>8 245 001</b>	<b>8 561 622</b>	<b>7 216 063</b>	<b>7 516 986</b>	<b>8 145 969</b>	<b>9 238 870</b>	<b>8 252 907</b>	
		<b>766 190</b>			<b>711 739</b>			
12 184	12 162	12 131	12 156	12 134	12 191	12 253	12 256	24.1
15 440	15 417	15 418	15 481	15 483	15 553	15 559	15 560	
27 624	27 579	27 549	27 637	27 617	27 744	27 812	27 816	
3 445 450	3 528 706	3 576 345	3 133 770	3 216 783	3 454 956	3 900 269	3 554 247	
		357 690			310 315			
81	82	85	86	85	84	84	84	24.2
233	231	239	232	232	231	231	235	
314	313	324	318	317	315	315	319	
40 121	40 591	46 527	36 089	34 202	38 871	43 426	40 405	
		4 364			3 213			
1 158	1 154	1 152	1 146	1 141	1 159	1 163	1 168	24.3
2 044	2 024	2 024	2 029	1 998	2 014	2 013	2 002	
3 202	3 178	3 176	3 175	3 139	3 173	3 176	3 170	
426 751	433 569	448 357	369 265	399 966	419 245	484 628	443 381	
		36 690			31 522			
5 738	5 761	5 763	5 754	5 807	5 795	5 808	5 797	24.4
13 428	13 486	13 513	13 599	13 655	13 725	13 783	13 836	
19 166	19 247	19 276	19 353	19 462	19 520	19 591	19 633	
2 463 609	2 516 048	2 703 909	2 171 183	2 341 457	2 532 317	2 903 951	2 507 577	
		223 084			244 236			
2 799	2 788	2 740	2 730	2 726	2 733	2 744	2 747	24.5
1 642	1 643	1 641	1 652	1 645	1 648	1 656	1 657	
4 441	4 431	4 381	4 382	4 371	4 381	4 400	4 404	
537 795	540 739	567 192	509 808	497 600	541 858	618 592	553 911	
		34 714			32 200			
3 682	3 639	3 624	3 633	3 620	3 633	3 642	3 623	24.A
4 686	4 305	4 334	4 285	4 290	4 271	4 268	4 254	
8 368	7 944	7 958	7 918	7 910	7 904	7 910	7 877	
1 002 385	982 314	1 018 868	848 995	880 343	955 049	1 079 565	962 399	
		99 733			81 434			
3 601	3 557	3 539	3 547	3 535	3 549	3 558	3 539	24.6
4 453	4 074	4 095	4 053	4 058	4 040	4 037	4 019	
8 054	7 631	7 634	7 600	7 593	7 589	7 595	7 558	
962 264	941 723	972 341	812 906	846 141	916 178	1 036 139	921 994	
		95 369			78 221			
1 547	1 551	1 542	1 548	1 590	1 599	1 583	1 555	24.7
369	373	372	372	375	373	375	367	
1 916	1 924	1 914	1 920	1 965	1 972	1 958	1 922	
236 250	243 625	246 951	183 042	180 837	242 544	251 865	231 392	
		14 279			12 033			
<b>17 781</b>	<b>17 788</b>	<b>17 844</b>	<b>17 830</b>	<b>17 908</b>	<b>17 869</b>	<b>17 938</b>	<b>17 926</b>	25

# PRODCOM - Tewerkstelling, uren en lonen

## Tewerkstelling, uren en lonen volgens de hoofdactiviteit van de vestiging (voorlopige)

NACE			2006	2007		
Code	Activiteit			Januari	Februari	Maart
	<b>en kunststof</b>	<b>Aantal bedienden</b>	<b>7 615</b>	<b>7 594</b>	<b>7 584</b>	<b>7 635</b>
		<b>Totaal</b>	<b>25 256</b>	<b>25 341</b>	<b>25 387</b>	<b>25 454</b>
		<b>Aantal uren (1)</b>	<b>3 200 892</b>	<b>3 565 747</b>	<b>3 264 942</b>	<b>3 643 066</b>
		<b>Trimestriële lonen (2)</b>	<b>784 488</b>			<b>188 076</b>
25.1	- Vervaardiging van producten van rubber	Aantal arbeiders	1 858	1 819	1 837	1 845
		Aantal bedienden	735	692	692	692
		Totaal	2 593	2 511	2 529	2 537
		Aantal uren (1)	318 968	351 588	319 627	360 488
		Trimestriële lonen (2)	81 721			18 729
25.2	- Vervaardiging van producten van kunststof	Aantal arbeiders	15 782	15 928	15 966	15 974
		Aantal bedienden	6 879	6 902	6 892	6 943
		Totaal	22 662	22 830	22 858	22 917
		Aantal uren (1)	2 881 923	3 214 159	2 945 315	3 282 578
		Trimestriële lonen (2)	702 767			169 348
26	<b>Vervaardiging van overige niet-metaalhoudende minerale producten</b>	<b>Aantal arbeiders</b>	<b>20 499</b>	<b>20 538</b>	<b>20 498</b>	<b>20 573</b>
		<b>Aantal bedienden</b>	<b>6 759</b>	<b>6 843</b>	<b>6 878</b>	<b>6 894</b>
		<b>Totaal</b>	<b>27 259</b>	<b>27 381</b>	<b>27 376</b>	<b>27 467</b>
		<b>Aantal uren (1)</b>	<b>3 511 080</b>	<b>3 620 410</b>	<b>3 531 994</b>	<b>3 953 983</b>
		<b>Trimestriële lonen (2)</b>	<b>843 608</b>			<b>212 041</b>
26.1	- Vervaardiging van glas en glaswerk	Aantal arbeiders	6 890	6 739	6 696	6 699
		Aantal bedienden	2 308	2 168	2 171	2 163
		Totaal	9 199	8 907	8 867	8 862
		Aantal uren (1)	1 163 659	1 159 472	1 108 434	1 233 680
		Trimestriële lonen (2)	298 141			71 370
26.A	- Vervaardiging van keramische tegels, plavuizen, behalve dakpannen en bakstenen (26.A = 26.2 + 26.3)	Aantal arbeiders	753	719	718	721
		Aantal bedienden	218	213	213	218
		Totaal	971	932	931	939
		Aantal uren (1)	119 781	128 492	121 665	133 037
		Trimestriële lonen (2)	28 664			7 148
26.4	- Vervaardiging van dakpannen, bakstenen, tegels en overige producten voor de bouw van gebakken klei	Aantal arbeiders	1 596	1 667	1 663	1 667
		Aantal bedienden	341	546	540	544
		Totaal	1 937	2 213	2 203	2 211
		Aantal uren (1)	246 651	312 783	283 604	311 932
		Trimestriële lonen (2)	56 069			16 189
26.5	- Vervaardiging van cement, kalk en gips	Aantal arbeiders	1 031	995	992	992
		Aantal bedienden	680	679	685	688
		Totaal	1 711	1 674	1 677	1 680
		Aantal uren (1)	233 554	246 586	217 904	232 481
		Trimestriële lonen (2)	81 854			21 735
26.6	- Vervaardiging van artikelen van beton, gips en cement	Aantal arbeiders	8 317	8 479	8 462	8 519
		Aantal bedienden	2 482	2 501	2 529	2 542
		Totaal	10 800	10 980	10 991	11 061
		Aantal uren (1)	1 405 930	1 413 914	1 445 296	1 642 334
		Trimestriële lonen (2)	307 424			77 388
26.7	- Houwen, bewerken en afwerken van bouw- en siersteen	Aantal arbeiders	1 046	1 058	1 075	1 090
		Aantal bedienden	319	321	319	318
		Totaal	1 366	1 379	1 394	1 408
		Aantal uren (1)	176 015	175 981	181 539	207 082
		Trimestriële lonen (2)	32 208			8 148
26.8	- Vervaardiging van overige niet-metaalhoudende minerale producten	Aantal arbeiders	862	881	892	885
		Aantal bedienden	409	415	421	421
		Totaal	1 271	1 296	1 313	1 306
		Aantal uren (1)	165 488	183 182	173 552	193 437
		Trimestriële lonen (2)	39 248			10 063
27	<b>Vervaardiging van metalen in primaire vorm</b>	<b>Aantal arbeiders</b>	<b>22 361</b>	<b>22 520</b>	<b>22 517</b>	<b>22 585</b>
		<b>Aantal bedienden</b>	<b>9 301</b>	<b>9 356</b>	<b>9 359</b>	<b>9 370</b>
		<b>Totaal</b>	<b>31 662</b>	<b>31 876</b>	<b>31 876</b>	<b>31 955</b>
		<b>Aantal uren (1)</b>	<b>4 059 940</b>	<b>4 463 527</b>	<b>4 091 365</b>	<b>4 526 702</b>
		<b>Trimestriële lonen (2)</b>	<b>1 225 845</b>			<b>319 374</b>
27.1	- Vervaardiging van ijzer en staal en van ferrolegeringen	Aantal arbeiders	12 073	12 044	12 040	12 097
		Aantal bedienden	5 123	5 148	5 155	5 160
		Totaal	17 197	17 192	17 195	17 257

(1) Tot december 1998 uren-arbeiders, vanaf januari 1999 uren gepresteerd door de werknemers (bedienden en arbeiders).

(2) Brutolonen en -weden van de werknemers tewerkgesteld in de industriële afdelingen (in 1 000 EUR).

# PRODCOM - Tewerkstelling, uren en lonen

## cijfers) - vervolg

April	Mei	Juni	Juli	Augustus	September	Oktober	November	NACE Code
<b>7 636</b>	<b>7 621</b>	<b>7 676</b>	<b>7 680</b>	<b>7 713</b>	<b>7 725</b>	<b>7 723</b>	<b>7 759</b>	
<b>25 417</b>	<b>25 409</b>	<b>25 520</b>	<b>25 510</b>	<b>25 621</b>	<b>25 594</b>	<b>25 661</b>	<b>25 685</b>	
<b>3 199 165</b>	<b>3 290 412</b>	<b>3 472 428</b>	<b>2 588 390</b>	<b>2 926 448</b>	<b>3 300 273</b>	<b>3 730 031</b>	<b>3 352 613</b>	
		<b>202 283</b>			<b>176 636</b>			
1 843	1 854	1 850	1 853	1 852	1 863	1 885	1 883	25.1
699	703	704	714	715	721	721	721	
2 542	2 557	2 554	2 567	2 567	2 584	2 606	2 604	
309 064	318 470	337 330	254 237	293 218	331 882	374 114	333 264	
		19 614			17 907			
15 938	15 934	15 994	15 977	16 056	16 006	16 053	16 043	25.2
6 937	6 918	6 972	6 966	6 998	7 004	7 002	7 038	
22 875	22 852	22 966	22 943	23 054	23 010	23 055	23 081	
2 890 101	2 971 942	3 135 098	2 334 153	2 633 230	2 968 391	3 355 917	3 019 349	
		182 669			158 729			
<b>20 642</b>	<b>20 693</b>	<b>20 809</b>	<b>20 624</b>	<b>20 673</b>	<b>20 655</b>	<b>20 650</b>	<b>20 612</b>	26
<b>6 889</b>	<b>6 907</b>	<b>6 935</b>	<b>6 885</b>	<b>6 881</b>	<b>6 910</b>	<b>6 915</b>	<b>6 947</b>	
<b>27 531</b>	<b>27 600</b>	<b>27 744</b>	<b>27 509</b>	<b>27 554</b>	<b>27 565</b>	<b>27 565</b>	<b>27 559</b>	
<b>3 498 643</b>	<b>3 564 430</b>	<b>3 801 801</b>	<b>2 595 649</b>	<b>3 373 662</b>	<b>3 599 070</b>	<b>4 035 217</b>	<b>3 597 992</b>	
		<b>221 785</b>			<b>189 402</b>			
6 712	6 779	6 858	6 720	6 725	6 694	6 661	6 664	26.1
2 150	2 155	2 166	2 138	2 130	2 132	2 118	2 143	
8 862	8 934	9 024	8 858	8 855	8 826	8 779	8 807	
1 096 470	1 112 465	1 169 428	909 964	974 592	1 103 271	1 219 487	1 109 460	
		73 808			65 347			
725	725	741	746	745	739	740	736	26.A
220	222	225	221	219	223	217	220	
945	947	966	967	964	962	957	956	
114 208	119 032	126 415	105 028	99 267	119 271	135 737	116 205	
		7 094			6 608			
1 673	1 665	1 685	1 693	1 710	1 701	1 694	1 674	26.4
542	533	537	542	545	545	548	539	
2 215	2 198	2 222	2 235	2 255	2 246	2 242	2 213	
273 916	276 335	287 619	237 544	251 859	269 264	317 747	280 788	
		18 118			14 661			
988	988	988	979	966	973	980	969	26.5
693	692	691	692	693	694	700	703	
1 681	1 680	1 679	1 671	1 659	1 667	1 680	1 672	
220 595	226 288	230 319	211 007	212 361	212 557	251 360	228 081	
		19 525			17 158			
8 565	8 531	8 538	8 491	8 521	8 556	8 579	8 575	26.6
2 540	2 565	2 574	2 556	2 555	2 575	2 586	2 593	
11 105	11 096	11 112	11 047	11 076	11 131	11 165	11 168	
1 447 963	1 462 074	1 591 314	909 748	1 471 355	1 527 218	1 698 013	1 500 413	
		83 295			68 853			
1 097	1 105	1 103	1 096	1 105	1 096	1 092	1 095	26.7
321	317	320	315	316	317	321	321	
1 418	1 422	1 423	1 411	1 421	1 413	1 413	1 416	
176 448	196 090	209 080	96 806	194 557	192 392	218 215	189 546	
		8 900			7 380			
882	900	896	899	901	896	904	899	26.8
423	423	422	421	423	424	425	428	
1 305	1 323	1 318	1 320	1 324	1 320	1 329	1 327	
169 043	172 146	187 626	125 552	169 671	175 097	194 658	173 499	
		11 045			9 395			
<b>22 561</b>	<b>22 534</b>	<b>22 499</b>	<b>22 508</b>	<b>22 526</b>	<b>22 537</b>	<b>22 537</b>	<b>22 520</b>	27
<b>9 364</b>	<b>9 353</b>	<b>9 323</b>	<b>9 405</b>	<b>9 427</b>	<b>9 441</b>	<b>9 439</b>	<b>9 440</b>	
<b>31 925</b>	<b>31 887</b>	<b>31 822</b>	<b>31 913</b>	<b>31 953</b>	<b>31 978</b>	<b>31 976</b>	<b>31 960</b>	
<b>3 997 157</b>	<b>4 146 174</b>	<b>4 167 081</b>	<b>3 495 581</b>	<b>3 533 722</b>	<b>4 045 848</b>	<b>4 495 060</b>	<b>4 188 054</b>	
		<b>319 833</b>			<b>273 192</b>			
12 073	12 033	12 004	11 928	11 919	11 924	11 927	11 914	27.1
5 161	5 158	5 127	5 173	5 171	5 175	5 173	5 178	
17 234	17 191	17 131	17 101	17 090	17 099	17 100	17 092	

# PRODCOM - Tewerkstelling, uren en lonen

## Tewerkstelling, uren en lonen volgens de hoofdactiviteit van de vestiging (voorlopige)

NACE Code	Activiteit			2006	2007		
					Januari	Februari	Maart
		Aantal uren (1)		<b>2 232 986</b>	2 395 072	2 193 787	2 424 841
		Trimestriële lonen (2)		<b>702 769</b>			185 648
27.2	- Vervaardiging van buizen	Aantal arbeiders		<b>668</b>	695	697	713
		Aantal bedienden		<b>164</b>	166	168	171
		Totaal		<b>833</b>	861	865	884
		Aantal uren (1)		<b>101 510</b>	120 365	110 174	124 398
		Trimestriële lonen (2)		<b>23 345</b>			6 047
27.3	- Overige eerste verwerking van ijzer en staal	Aantal arbeiders		<b>2 546</b>	2 565	2 577	2 589
		Aantal bedienden		<b>1 095</b>	1 103	1 096	1 101
		Totaal		<b>3 641</b>	3 668	3 673	3 690
		Aantal uren (1)		<b>451 373</b>	528 308	475 918	536 272
		Trimestriële lonen (2)		<b>134 301</b>			35 005
27.4	- Productie van non-ferrometalen	Aantal arbeiders		<b>5 544</b>	5 670	5 656	5 636
		Aantal bedienden		<b>2 580</b>	2 610	2 612	2 610
		Totaal		<b>8 125</b>	8 280	8 268	8 246
		Aantal uren (1)		<b>1 034 309</b>	1 152 155	1 064 173	1 164 043
		Trimestriële lonen (2)		<b>309 913</b>			79 058
27.5	- Gieten van metalen	Aantal arbeiders		<b>1 528</b>	1 546	1 547	1 550
		Aantal bedienden		<b>337</b>	329	328	328
		Totaal		<b>1 865</b>	1 875	1 875	1 878
		Aantal uren (1)		<b>239 760</b>	267 627	247 313	277 148
		Trimestriële lonen (2)		<b>55 516</b>			13 617
28	<b>Vervaardiging van producten van metaal</b>	<b>Aantal arbeiders</b>		<b>37 232</b>	<b>37 362</b>	<b>37 525</b>	<b>37 745</b>
		<b>Aantal bedienden</b>		<b>11 484</b>	<b>11 723</b>	<b>11 808</b>	<b>11 898</b>
		<b>Totaal</b>		<b>48 716</b>	<b>49 085</b>	<b>49 333</b>	<b>49 643</b>
		<b>Aantal uren (1)</b>		<b>6 124 735</b>	<b>6 725 111</b>	<b>6 376 636</b>	<b>7 124 213</b>
		<b>Trimestriële lonen (2)</b>		<b>1 347 794</b>			<b>335 724</b>
28.1	- Vervaardiging van metalen constructiewerken voor de bouw	Aantal arbeiders		<b>12 655</b>	12 713	12 841	12 881
		Aantal bedienden		<b>3 617</b>	3 706	3 747	3 795
		Totaal		<b>16 273</b>	16 419	16 588	16 676
		Aantal uren (1)		<b>2 041 644</b>	2 203 508	2 138 190	2 399 391
		Trimestriële lonen (2)		<b>414 431</b>			102 930
28.2	- Vervaardiging van tanks, reservoirs en bergingsmiddelen, van metaal; vervaardiging van radiatoren en ketels	Aantal arbeiders		<b>4 721</b>	4 722	4 730	4 744
		Aantal bedienden		<b>1 908</b>	1 942	1 952	1 946
		Totaal		<b>6 629</b>	6 664	6 682	6 690
		Aantal uren (1)		<b>833 308</b>	886 315	851 154	933 502
		Trimestriële lonen (2)		<b>201 192</b>			48 522
28.3	- Vervaardiging van stoomketels	Aantal arbeiders		<b>3 218</b>	3 408	3 417	3 358
		Aantal bedienden		<b>903</b>	993	992	1 003
		Totaal		<b>4 122</b>	4 401	4 409	4 361
		Aantal uren (1)		<b>519 936</b>	574 937	555 827	620 579
		Trimestriële lonen (2)		<b>116 133</b>			29 933
28.4	- Smeden, persen, stampen en profielwalsen van metaal; poedermetallurgie	Aantal arbeiders		<b>928</b>	932	922	927
		Aantal bedienden		<b>254</b>	260	267	270
		Totaal		<b>1 182</b>	1 192	1 189	1 197
		Aantal uren (1)		<b>154 425</b>	168 706	157 055	176 883
		Trimestriële lonen (2)		<b>29 983</b>			7 757
28.5	- Oppervlaktebehandeling en bekleding van metaal; algemene metaalbewerking	Aantal arbeiders		<b>8 073</b>	8 107	8 196	8 364
		Aantal bedienden		<b>1 996</b>	2 022	2 057	2 080
		Totaal		<b>10 069</b>	10 129	10 253	10 444
		Aantal uren (1)		<b>1 269 743</b>	1 434 610	1 308 842	1 499 394
		Trimestriële lonen (2)		<b>277 718</b>			71 246
28.6	- Vervaardiging van scharen, messen, bestekken, gereedschap en ijzerwaren	Aantal arbeiders		<b>1 716</b>	1 701	1 634	1 649
		Aantal bedienden		<b>783</b>	774	774	770
		Totaal		<b>2 500</b>	2 475	2 408	2 419
		Aantal uren (1)		<b>320 310</b>	352 305	326 486	360 852
		Trimestriële lonen (2)		<b>79 623</b>			19 298
28.7	- Vervaardiging van overige producten van metaal	Aantal arbeiders		<b>5 918</b>	5 779	5 785	5 822
		Aantal bedienden		<b>2 021</b>	2 026	2 019	2 034
		Totaal		<b>7 939</b>	7 805	7 804	7 856
		Aantal uren (1)		<b>985 367</b>	1 104 730	1 039 082	1 133 612
		Trimestriële lonen (2)		<b>228 713</b>			56 039

(1) Tot december 1998 uren-arbeiders, vanaf januari 1999 uren gepresteerd door de werknemers (bedienden en arbeiders).

(2) Brutolonen en -weden van de werknemers tewerkgesteld in de industriële afdelingen (in 1 000 EUR).



# PRODCOM - Tewerkstelling, uren en lonen

## cijfers) - vervolg

April	Mei	Juni	Juli	Augustus	September	Oktober	November	NACE Code
2 156 480	2 271 035	2 186 332 179 774	1 954 210	1 891 186	2 145 802 152 146	2 369 130	2 251 431	
718	722	715	721	726	726	728	724	27.2
170	170	172	172	171	170	171	172	
888	892	887	893	897	896	899	896	
110 138	111 790	115 099 6 219	87 026	96 179	111 112 5 460	129 492	115 139	
2 598	2 592	2 592	2 602	2 610	2 618	2 637	2 633	27.3
1 098	1 099	1 100	1 106	1 118	1 118	1 129	1 128	
3 696	3 691	3 692	3 708	3 728	3 736	3 766	3 761	
462 406	470 944	503 705 35 860	345 339	394 534	478 193 29 655	543 776	497 260	
5 632	5 654	5 670	5 740	5 746	5 731	5 698	5 711	27.4
2 609	2 601	2 599	2 628	2 638	2 646	2 632	2 628	
8 241	8 255	8 269	8 368	8 384	8 377	8 330	8 339	
1 039 278	1 060 036	1 098 809 84 148	922 492	940 730	1 056 518 74 366	1 158 984	1 064 364	
1 540	1 533	1 518	1 517	1 525	1 538	1 547	1 538	27.5
326	325	325	326	329	332	334	334	
1 866	1 858	1 843	1 843	1 854	1 870	1 881	1 872	
228 855	232 369	263 136 13 833	186 514	211 093	254 223 11 565	293 678	259 860	
<b>37 850</b>	<b>37 909</b>	<b>38 052</b>	<b>37 992</b>	<b>38 300</b>	<b>38 431</b>	<b>38 523</b>	<b>38 416</b>	28
<b>11 970</b>	<b>12 032</b>	<b>12 043</b>	<b>12 043</b>	<b>12 140</b>	<b>12 203</b>	<b>12 296</b>	<b>12 298</b>	
<b>49 820</b>	<b>49 941</b>	<b>50 095</b>	<b>50 035</b>	<b>50 440</b>	<b>50 634</b>	<b>50 819</b>	<b>50 714</b>	
<b>6 305 077</b>	<b>6 431 630</b>	<b>6 843 352</b> <b>357 225</b>	<b>4 916 530</b>	<b>5 867 462</b>	<b>6 499 306</b> <b>306 484</b>	<b>7 537 694</b>	<b>6 618 497</b>	
12 929	12 937	12 997	12 961	13 093	13 156	13 206	13 191	28.1
3 805	3 831	3 826	3 795	3 854	3 858	3 872	3 870	
16 734	16 768	16 823	16 756	16 947	17 014	17 078	17 061	
2 098 787	2 175 968	2 317 350 109 515	1 502 290	2 063 322	2 222 025 94 580	2 546 867	2 242 188	
4 693	4 681	4 682	4 688	4 691	4 686	4 704	4 711	28.2
1 957	1 963	1 967	1 969	1 979	1 999	1 994	1 993	
6 650	6 644	6 649	6 657	6 670	6 685	6 698	6 704	
860 249	819 679	879 568 54 917	738 946	750 455	818 498 43 803	1 029 694	846 683	
3 387	3 418	3 396	3 452	3 473	3 491	3 493	3 444	28.3
1 017	1 040	1 042	1 054	1 056	1 083	1 136	1 136	
4 404	4 458	4 438	4 506	4 529	4 574	4 629	4 580	
568 656	572 830	601 355 31 352	496 317	505 463	568 641 28 581	669 798	594 552	
965	968	975	983	988	986	998	981	28.4
271	274	271	274	274	278	285	286	
1 236	1 242	1 246	1 257	1 262	1 264	1 283	1 267	
154 236	164 007	174 381 8 485	124 531	142 692	162 461 7 330	185 032	166 743	
8 439	8 470	8 531	8 430	8 522	8 563	8 600	8 552	28.5
2 111	2 092	2 104	2 114	2 130	2 136	2 140	2 135	
10 550	10 562	10 635	10 544	10 652	10 699	10 740	10 687	
1 320 251	1 364 580	1 453 228 75 329	1 038 633	1 218 927	1 368 906 64 696	1 571 784	1 382 529	
1 647	1 640	1 643	1 628	1 653	1 646	1 633	1 630	28.6
774	786	780	775	773	769	781	783	
2 421	2 426	2 423	2 403	2 426	2 415	2 414	2 413	
312 672	320 721	343 370 20 406	243 207	286 625	321 278 17 421	368 922	328 328	
5 790	5 795	5 828	5 850	5 880	5 903	5 889	5 907	28.7
2 035	2 046	2 053	2 062	2 074	2 080	2 088	2 095	
7 825	7 841	7 881	7 912	7 954	7 983	7 977	8 002	
990 226	1 013 845	1 074 100 57 220	772 606	899 978	1 037 497 50 074	1 165 597	1 057 474	

# PRODCOM - Tewerkstelling, uren en lonen

## Tewerkstelling, uren en lonen volgens de hoofdactiviteit van de vestiging (voorlopige)

NACE			2006	2007		
Code	Activiteit			Januari	Februari	Maart
29	<b>Vervaardiging van machines, apparaten en werktuigen, n.e.g.</b>	<b>Aantal arbeiders</b>	<b>29 528</b>	<b>29 944</b>	<b>30 100</b>	<b>30 237</b>
		<b>Aantal bedienden</b>	<b>14 821</b>	<b>15 060</b>	<b>15 121</b>	<b>15 197</b>
		<b>Totaal</b>	<b>44 349</b>	<b>45 004</b>	<b>45 221</b>	<b>45 434</b>
		<b>Aantal uren (1)</b>	<b>5 638 793</b>	<b>6 413 574</b>	<b>5 939 814</b>	<b>6 580 668</b>
		<b>Trimestriële lonen (2)</b>	<b>1 391 718</b>			<b>348 674</b>
29.1	- Vervaardiging van machines voor de productie en toepassing van mechanische energie, exclusief motoren voor	Aantal arbeiders	4 988	5 198	5 232	5 256
		Aantal bedienden	3 303	3 421	3 438	3 448
		Totaal	8 292	8 619	8 670	8 704
		Aantal uren (1)	1 053 334	1 224 303	1 146 586	1 249 021
		Trimestriële lonen (2)	297 361			75 315
29.2	- Vervaardiging van overige machines voor algemeen gebruik	Aantal arbeiders	8 743	8 657	8 731	8 778
		Aantal bedienden	4 688	4 616	4 640	4 677
		Totaal	13 432	13 273	13 371	13 455
		Aantal uren (1)	1 760 143	1 900 820	1 783 679	1 989 407
		Trimestriële lonen (2)	407 858			100 051
29.3	- Vervaardiging van machines voor de landbouw en de bosbouw	Aantal arbeiders	2 220	2 329	2 385	2 430
		Aantal bedienden	813	860	858	857
		Totaal	3 034	3 189	3 243	3 287
		Aantal uren (1)	396 088	495 429	449 923	511 178
		Trimestriële lonen (2)	82 243			22 744
29.4	- Vervaardiging van gereedschapswerktuigen	Aantal arbeiders	1 079	1 057	1 063	1 073
		Aantal bedienden	541	546	551	562
		Totaal	1 621	1 603	1 614	1 635
		Aantal uren (1)	206 604	232 549	214 722	242 834
		Trimestriële lonen (2)	49 289			13 279
29.5	- Vervaardiging van overige machines voor specifieke doeleinden	Aantal arbeiders	9 706	9 802	9 788	9 760
		Aantal bedienden	4 170	4 273	4 281	4 288
		Totaal	13 877	14 075	14 069	14 048
		Aantal uren (1)	1 736 429	2 007 151	1 837 768	2 029 825
		Trimestriële lonen (2)	429 646			106 199
29.6	- Vervaardiging van wapens en munitie	Aantal arbeiders	1 083	1 172	1 179	1 211
		Aantal bedienden	765	773	783	788
		Totaal	1 849	1 945	1 962	1 999
		Aantal uren (1)	208 995	234 074	216 604	245 985
		Trimestriële lonen (2)	67 118			16 040
29.7	- Vervaardiging van huishoudapparaten	Aantal arbeiders	1 705	1 729	1 722	1 729
		Aantal bedienden	537	571	570	577
		Totaal	2 243	2 300	2 292	2 306
		Aantal uren (1)	277 197	319 248	290 532	312 418
		Trimestriële lonen (2)	58 203			15 046
30	<b>Vervaardiging van kantoor machines en computers</b>	<b>Aantal arbeiders</b>	<b>380</b>	<b>447</b>	<b>451</b>	<b>447</b>
		<b>Aantal bedienden</b>	<b>1 198</b>	<b>1 238</b>	<b>1 213</b>	<b>1 208</b>
		<b>Totaal</b>	<b>1 578</b>	<b>1 685</b>	<b>1 664</b>	<b>1 655</b>
		<b>Aantal uren (1)</b>	<b>210 807</b>	<b>245 486</b>	<b>222 340</b>	<b>248 176</b>
		<b>Trimestriële lonen (2)</b>	<b>60 898</b>			<b>15 440</b>
31	<b>Vervaardiging van elektrische machines en apparaten</b>	<b>Aantal arbeiders</b>	<b>15 270</b>	<b>14 931</b>	<b>14 961</b>	<b>15 053</b>
		<b>Aantal bedienden</b>	<b>8 788</b>	<b>9 318</b>	<b>9 306</b>	<b>9 312</b>
		<b>Totaal</b>	<b>24 058</b>	<b>24 249</b>	<b>24 267</b>	<b>24 365</b>
		<b>Aantal uren (1)</b>	<b>3 053 585</b>	<b>3 434 543</b>	<b>3 162 254</b>	<b>3 517 630</b>
		<b>Trimestriële lonen (2)</b>	<b>775 774</b>			<b>190 177</b>
31.1	- Vervaardiging van elektromotoren en van elektrische generatoren en transformatoren	Aantal arbeiders	1 705	1 771	1 783	1 820
		Aantal bedienden	1 631	1 686	1 689	1 693
		Totaal	3 336	3 457	3 472	3 513
		Aantal uren (1)	422 192	486 913	457 668	515 436
		Trimestriële lonen (2)	119 127			30 925
31.2	- Vervaardiging van schakel- en verdeelinrichtingen	Aantal arbeiders	4 598	4 371	4 376	4 398
		Aantal bedienden	2 326	2 721	2 723	2 717
		Totaal	6 925	7 092	7 099	7 115
		Aantal uren (1)	869 903	984 950	908 279	1 020 805
		Trimestriële lonen (2)	217 447			53 845
31.3	- Vervaardiging van geïsoleerde kabels	Aantal arbeiders	1 257	1 246	1 243	1 250

(1) Tot december 1998 uren-arbeiders, vanaf januari 1999 uren gepresteerd door de werknemers (bedienden en arbeiders).

(2) Brutolonen en -weden van de werknemers tewerkgesteld in de industriële afdelingen (in 1 000 EUR).

# PRODCOM - Tewerkstelling, uren en lonen

## cijfers) - vervolg

April	Mei	Juni	Juli	Augustus	September	Oktober	November	NACE Code
<b>30 343</b>	<b>30 350</b>	<b>30 398</b>	<b>30 634</b>	<b>30 666</b>	<b>30 783</b>	<b>30 925</b>	<b>31 100</b>	29
15 220	15 263	15 369	15 421	15 520	15 605	15 591	15 601	
45 563	45 613	45 767	46 055	46 186	46 388	46 516	46 701	
<b>5 683 058</b>	<b>5 851 077</b>	<b>6 242 609</b>	<b>4 924 171</b>	<b>5 150 302</b>	<b>5 894 967</b>	<b>6 807 125</b>	<b>6 135 267</b>	
		<b>366 691</b>			<b>324 222</b>			
5 290	5 275	5 303	5 370	5 331	5 303	5 320	5 338	29.1
3 461	3 469	3 557	3 587	3 613	3 630	3 614	3 635	
8 751	8 744	8 860	8 957	8 944	8 933	8 934	8 973	
1 071 642	1 098 325	1 173 214	992 152	1 028 059	1 089 008	1 276 265	1 153 118	
		76 357			72 624			
8 761	8 770	8 742	8 842	8 876	8 896	8 908	8 954	29.2
4 667	4 690	4 701	4 702	4 730	4 766	4 764	4 762	
13 428	13 460	13 443	13 544	13 606	13 662	13 672	13 716	
1 731 391	1 791 388	1 886 635	1 709 340	1 602 713	1 808 473	2 077 711	1 873 037	
		103 568			93 134			
2 446	2 468	2 468	2 523	2 500	2 515	2 531	2 579	29.3
858	859	860	865	867	862	858	857	
3 304	3 327	3 328	3 388	3 367	3 377	3 389	3 436	
459 467	462 833	486 118	347 737	326 544	430 573	461 298	447 783	
		24 578			19 171			
1 085	1 085	1 083	1 094	1 093	1 108	1 116	1 126	29.4
570	570	567	567	568	574	570	576	
1 655	1 655	1 650	1 661	1 661	1 682	1 686	1 702	
207 799	213 453	225 782	164 644	177 666	223 931	258 474	235 177	
		12 376			11 337			
9 773	9 761	9 820	9 807	9 862	9 933	9 988	10 039	29.5
4 299	4 314	4 316	4 329	4 355	4 380	4 392	4 389	
14 072	14 075	14 136	14 136	14 217	14 313	14 380	14 428	
1 722 106	1 778 436	1 921 768	1 324 897	1 558 066	1 825 162	2 094 087	1 872 669	
		113 388			97 913			
1 223	1 242	1 252	1 257	1 276	1 293	1 310	1 325	29.6
787	782	785	789	800	805	807	803	
2 010	2 024	2 037	2 046	2 076	2 098	2 117	2 128	
218 567	222 595	245 669	185 376	212 284	225 786	296 538	256 032	
		21 424			16 942			
1 765	1 749	1 730	1 741	1 728	1 735	1 752	1 739	29.7
578	579	583	582	587	588	586	579	
2 343	2 328	2 313	2 323	2 315	2 323	2 338	2 318	
272 086	284 047	303 423	200 025	244 970	292 034	342 752	297 451	
		15 000			13 101			
<b>447</b>	<b>458</b>	<b>455</b>	<b>449</b>	<b>450</b>	<b>452</b>	<b>465</b>	<b>464</b>	30
<b>1 201</b>	<b>1 227</b>	<b>1 225</b>	<b>1 219</b>	<b>1 226</b>	<b>1 209</b>	<b>1 230</b>	<b>1 210</b>	
<b>1 648</b>	<b>1 685</b>	<b>1 680</b>	<b>1 668</b>	<b>1 676</b>	<b>1 661</b>	<b>1 695</b>	<b>1 674</b>	
<b>210 993</b>	<b>219 876</b>	<b>236 731</b>	<b>184 405</b>	<b>192 939</b>	<b>219 007</b>	<b>256 958</b>	<b>225 482</b>	
		<b>15 880</b>			<b>14 318</b>			
<b>15 119</b>	<b>15 169</b>	<b>15 187</b>	<b>15 256</b>	<b>15 248</b>	<b>15 295</b>	<b>15 346</b>	<b>15 372</b>	31
<b>9 357</b>	<b>9 378</b>	<b>9 392</b>	<b>9 404</b>	<b>9 461</b>	<b>9 569</b>	<b>9 606</b>	<b>9 612</b>	
<b>24 476</b>	<b>24 547</b>	<b>24 579</b>	<b>24 660</b>	<b>24 709</b>	<b>24 864</b>	<b>24 952</b>	<b>24 984</b>	
<b>3 049 419</b>	<b>3 123 563</b>	<b>3 372 914</b>	<b>2 456 089</b>	<b>2 963 128</b>	<b>3 245 320</b>	<b>3 677 200</b>	<b>3 281 844</b>	
		<b>200 379</b>			<b>181 738</b>			
1 841	1 862	1 864	1 886	1 878	1 919	1 937	1 944	31.1
1 713	1 715	1 722	1 732	1 760	1 789	1 800	1 799	
3 554	3 577	3 586	3 618	3 638	3 708	3 737	3 743	
431 509	458 799	495 445	362 153	420 020	478 719	554 815	490 853	
		34 062			30 861			
4 431	4 450	4 452	4 495	4 432	4 459	4 476	4 507	31.2
2 725	2 746	2 752	2 755	2 745	2 776	2 780	2 790	
7 156	7 196	7 204	7 250	7 177	7 235	7 256	7 297	
884 556	906 142	959 510	773 697	813 707	904 854	1 046 602	940 098	
		57 941			51 129			
1 247	1 243	1 247	1 248	1 247	1 245	1 254	1 257	31.3

# PRODCOM - Tewerkstelling, uren en lonen

## Tewerkstelling, uren en lonen volgens de hoofdactiviteit van de vestiging (voorlopige)

NACE			2006	2007		
Code	Activiteit			Januari	Februari	Maart
	en draad	Aantal bedienden	500	496	496	496
		Totaal	1 758	1 742	1 739	1 746
		Aantal uren (1)	232 340	247 351	241 578	267 297
		Trimestriële lonen (2)	55 873			12 865
31.4	- Vervaardiging van accumulatoren en elektrische batterijen	Aantal arbeiders	1 038	985	986	985
		Aantal bedienden	268	255	246	245
		Totaal	1 307	1 240	1 232	1 230
		Aantal uren (1)	141 886	161 398	134 549	138 666
		Trimestriële lonen (2)	44 335			9 905
31.5	- Vervaardiging van elektrische lampen en verlichtingsapparaten	Aantal arbeiders	2 858	2 850	2 841	2 858
		Aantal bedienden	1 506	1 553	1 535	1 531
		Totaal	4 364	4 403	4 376	4 389
		Aantal uren (1)	590 797	656 233	599 056	664 955
		Trimestriële lonen (2)	131 102			30 737
31.6	- Vervaardiging van overige elektrische benodigdheden	Aantal arbeiders	3 812	3 708	3 732	3 742
		Aantal bedienden	2 555	2 607	2 617	2 630
		Totaal	6 367	6 315	6 349	6 372
		Aantal uren (1)	796 465	897 698	821 124	910 471
		Trimestriële lonen (2)	207 890			51 900
32	<b>Vervaardiging van audio-, video- en telecommunicatieapparatuur</b>	<b>Aantal arbeiders</b>	<b>3 632</b>	<b>3 264</b>	<b>3 277</b>	<b>3 274</b>
		<b>Aantal bedienden</b>	<b>3 626</b>	<b>3 493</b>	<b>3 495</b>	<b>3 490</b>
		<b>Totaal</b>	<b>7 259</b>	<b>6 757</b>	<b>6 772</b>	<b>6 764</b>
		<b>Aantal uren (1)</b>	<b>889 573</b>	<b>939 174</b>	<b>855 575</b>	<b>959 368</b>
		<b>Trimestriële lonen (2)</b>	<b>272 563</b>			<b>63 627</b>
32.1	- Vervaardiging van elektronische onderdelen	Aantal arbeiders	1 819	1 785	1 787	1 774
		Aantal bedienden	1 129	1 197	1 194	1 196
		Totaal	2 948	2 982	2 981	2 970
		Aantal uren (1)	363 331	412 656	378 394	433 944
		Trimestriële lonen (2)	102 192			26 201
32.2	- Vervaardiging van zendapparatuur voor televisie en radio en van apparatuur voor lijntelefonie en lijntelegrafie	Aantal arbeiders	559	477	481	476
		Aantal bedienden	909	890	894	893
		Totaal	1 469	1 367	1 375	1 369
		Aantal uren (1)	172 678	187 165	170 945	192 221
		Trimestriële lonen (2)	62 727			14 555
32.3	- Vervaardiging van audio- en videoapparatuur	Aantal arbeiders	1 253	1 002	1 009	1 024
		Aantal bedienden	1 588	1 406	1 407	1 401
		Totaal	2 841	2 408	2 416	2 425
		Aantal uren (1)	353 563	339 353	306 236	333 203
		Trimestriële lonen (2)	107 644			22 870
33	<b>Vervaardiging van medische apparatuur en instrumenten, van precisie- en optische instrumenten en van uurwerken</b>	<b>Aantal arbeiders</b>	<b>2 828</b>	<b>2 781</b>	<b>2 787</b>	<b>2 801</b>
		<b>Aantal bedienden</b>	<b>3 382</b>	<b>3 323</b>	<b>3 321</b>	<b>3 324</b>
		<b>Totaal</b>	<b>6 211</b>	<b>6 104</b>	<b>6 108</b>	<b>6 125</b>
		<b>Aantal uren (1)</b>	<b>806 984</b>	<b>880 583</b>	<b>808 504</b>	<b>916 148</b>
		<b>Trimestriële lonen (2)</b>	<b>204 769</b>			<b>48 773</b>
33.1	- Vervaardiging van medische apparatuur en instrumenten en van orthopedische artikelen	Aantal arbeiders	1 300	1 370	1 380	1 383
		Aantal bedienden	881	932	932	931
		Totaal	2 181	2 302	2 312	2 314
		Aantal uren (1)	278 765	323 151	300 016	338 702
		Trimestriële lonen (2)	58 808			15 083
33.2	- Vervaardiging van meet-, regel-, navigatie- en controleapparatuur	Aantal arbeiders	1 260	1 162	1 164	1 173
		Aantal bedienden	1 622	1 470	1 465	1 466
		Totaal	2 883	2 632	2 629	2 639
		Aantal uren (1)	373 872	384 128	351 289	399 865
		Trimestriële lonen (2)	103 437			23 363
33.3	- Vervaardiging van apparaten voor de bewaking van industriële processen	Aantal arbeiders	45	34	34	34
		Aantal bedienden	660	690	695	696
		Totaal	706	724	729	730
		Aantal uren (1)	97 356	107 900	100 122	114 016
		Trimestriële lonen (2)	29 885			7 324
33.4	- Vervaardiging van optische instrumenten en van foto- en filmapparatuur	Aantal arbeiders	186	##	##	##
		Aantal bedienden	205	##	##	##
		Totaal	391	393	391	390

(1) Tot december 1998 uren-arbeiders, vanaf januari 1999 uren gepresteerd door de werknemers (bedienden en arbeiders).

(2) Brutolonen en -weden van de werknemers tewerkgesteld in de industriële afdelingen (in 1 000 EUR).

# PRODCOM - Tewerkstelling, uren en lonen

## cijfers) - vervolg

April	Mei	Juni	Juli	Augustus	September	Oktober	November	NACE Code
495	500	501	501	503	505	508	503	
1 742	1 743	1 748	1 749	1 750	1 750	1 762	1 760	
242 514	229 886	272 700	201 131	248 497	257 363	262 236	243 902	
		14 185			11 015			
978	977	974	970	964	965	971	969	31.4
238	240	239	237	237	238	237	233	
1 216	1 217	1 213	1 207	1 201	1 203	1 208	1 202	
125 290	133 596	144 850	84 582	162 531	165 406	160 778	146 609	
		9 791			8 765			
2 857	2 857	2 838	2 848	2 866	2 867	2 854	2 845	31.5
1 533	1 526	1 527	1 530	1 531	1 539	1 541	1 539	
4 390	4 383	4 365	4 378	4 397	4 406	4 395	4 384	
578 305	579 310	632 903	350 381	617 828	608 976	672 776	600 409	
		31 654			30 725			
3 765	3 780	3 812	3 809	3 861	3 840	3 854	3 850	31.6
2 653	2 651	2 651	2 649	2 685	2 722	2 740	2 748	
6 418	6 431	6 463	6 458	6 546	6 562	6 594	6 598	
787 245	815 830	867 506	684 145	700 545	830 002	979 993	859 973	
		52 747			49 242			
<b>3 273</b>	<b>3 347</b>	<b>3 339</b>	<b>3 335</b>	<b>3 351</b>	<b>3 300</b>	<b>3 298</b>	<b>3 338</b>	32
<b>3 510</b>	<b>3 525</b>	<b>3 518</b>	<b>3 540</b>	<b>3 559</b>	<b>3 559</b>	<b>3 578</b>	<b>3 589</b>	
<b>6 783</b>	<b>6 872</b>	<b>6 857</b>	<b>6 875</b>	<b>6 910</b>	<b>6 859</b>	<b>6 876</b>	<b>6 927</b>	
<b>840 269</b>	<b>847 420</b>	<b>912 687</b>	<b>722 636</b>	<b>733 858</b>	<b>870 731</b>	<b>982 132</b>	<b>882 989</b>	
		<b>65 509</b>			<b>61 571</b>			
1 758	1 760	1 772	1 741	1 729	1 676	1 663	1 661	32.1
1 194	1 203	1 193	1 196	1 193	1 194	1 211	1 210	
2 952	2 963	2 965	2 937	2 922	2 870	2 874	2 871	
370 063	369 921	399 463	309 180	323 490	368 777	408 614	364 638	
		27 003			25 730			
484	557	539	565	585	576	572	602	32.2
895	893	900	919	927	922	916	919	
1 379	1 450	1 439	1 484	1 512	1 498	1 488	1 521	
167 954	179 719	193 021	143 948	167 991	188 376	208 914	193 796	
		13 963			14 559			
1 031	1 030	1 028	1 029	1 037	1 048	1 063	1 075	32.3
1 421	1 429	1 425	1 425	1 439	1 443	1 451	1 460	
2 452	2 459	2 453	2 454	2 476	2 491	2 514	2 535	
302 252	297 780	320 203	269 508	242 377	313 578	364 604	324 555	
		24 543			21 282			
<b>2 802</b>	<b>2 817</b>	<b>2 836</b>	<b>2 861</b>	<b>2 860</b>	<b>2 851</b>	<b>2 869</b>	<b>2 866</b>	33
<b>3 338</b>	<b>3 366</b>	<b>3 365</b>	<b>3 368</b>	<b>3 405</b>	<b>3 417</b>	<b>3 439</b>	<b>3 414</b>	
<b>6 140</b>	<b>6 183</b>	<b>6 201</b>	<b>6 229</b>	<b>6 265</b>	<b>6 268</b>	<b>6 308</b>	<b>6 280</b>	
<b>787 775</b>	<b>804 817</b>	<b>856 728</b>	<b>679 959</b>	<b>719 675</b>	<b>810 514</b>	<b>934 480</b>	<b>842 323</b>	
		<b>51 310</b>			<b>46 672</b>			
1 389	1 393	1 403	1 415	1 415	1 426	1 448	1 452	33.1
935	940	940	949	961	965	965	956	
2 324	2 333	2 343	2 364	2 376	2 391	2 413	2 408	
296 842	297 992	317 460	248 496	284 908	307 407	344 379	316 798	
		16 688			14 442			
1 169	1 175	1 185	1 198	1 197	1 173	1 176	1 168	33.2
1 469	1 488	1 489	1 483	1 508	1 501	1 509	1 494	
2 638	2 663	2 674	2 681	2 705	2 674	2 685	2 662	
337 412	346 976	372 469	280 876	292 128	347 811	402 416	357 519	
		23 832			21 823			
35	36	37	36	37	40	39	41	33.3
704	709	707	707	702	713	722	717	
739	745	744	743	739	753	761	758	
98 676	101 939	106 257	100 608	93 990	99 467	120 919	108 753	
		7 544			7 216			
##	##	##	##	##	##	##	##	33.4
##	##	##	##	##	##	##	##	
391	397	397	398	402	407	405	410	

# PRODCOM - Tewerkstelling, uren en lonen

## Tewerkstelling, uren en lonen volgens de hoofdactiviteit van de vestiging (voorlopige)

NACE Code	Activiteit			2006	2007			
					Januari	Februari	Maart	
		Aantal uren (1)		<b>51 044</b>	58 285	51 505	55 372	
		Trimestriële lonen (2)		<b>11 567</b>			2 711	
33.5	- Vervaardiging van uurwerken	Aantal arbeiders		<b>36</b>	##	##	##	
		Aantal bedienden		<b>13</b>	##	##	##	
		Totaal		<b>49</b>	53	47	52	
		Aantal uren (1)		<b>5 945</b>	7 119	5 572	8 193	
		Trimestriële lonen (2)		<b>1 072</b>			293	
34	<b>Vervaardiging en assemblage van auto's, aanhangwagens en opleggers</b>	<b>Aantal arbeiders</b>		<b>36 680</b>	<b>37 837</b>	<b>37 824</b>	<b>37 991</b>	
		<b>Aantal bedienden</b>		<b>6 135</b>	<b>6 273</b>	<b>6 269</b>	<b>6 228</b>	
		<b>Totaal</b>		<b>42 815</b>	<b>44 110</b>	<b>44 093</b>	<b>44 219</b>	
		<b>Aantal uren (1)</b>		<b>5 105 884</b>	<b>5 987 619</b>	<b>5 432 043</b>	<b>6 030 893</b>	
		<b>Trimestriële lonen (2)</b>		<b>1 329 009</b>			<b>323 238</b>	
34.1	- Vervaardiging en assemblage van auto's	Aantal arbeiders		<b>22 867</b>	24 142	24 113	24 155	
		Aantal bedienden		<b>3 063</b>	3 201	3 198	3 180	
		Totaal		<b>25 930</b>	27 343	27 311	27 335	
		Aantal uren (1)		<b>3 053 651</b>	3 691 660	3 325 669	3 648 371	
		Trimestriële lonen (2)		<b>840 956</b>			201 792	
34.2	- Vervaardiging van carrosserieën; vervaardiging van aanhangwagens, caravans en opleggers	Aantal arbeiders		<b>5 996</b>	6 057	6 119	6 203	
		Aantal bedienden		<b>1 020</b>	1 038	1 047	1 048	
		Totaal		<b>7 016</b>	7 095	7 166	7 251	
		Aantal uren (1)		<b>846 400</b>	943 691	883 718	1 020 947	
		Trimestriële lonen (2)		<b>195 160</b>			48 965	
34.3	- Vervaardiging van onderdelen en accessoires voor motorvoertuigen en motoren daarvan	Aantal arbeiders		<b>7 816</b>	7 638	7 592	7 633	
		Aantal bedienden		<b>2 051</b>	2 034	2 024	2 000	
		Totaal		<b>9 867</b>	9 672	9 616	9 633	
		Aantal uren (1)		<b>1 205 832</b>	1 352 268	1 222 656	1 361 575	
		Trimestriële lonen (2)		<b>292 893</b>			72 481	
35	<b>Vervaardiging van overige transportmiddelen</b>	<b>Aantal arbeiders</b>		<b>4 404</b>	<b>4 405</b>	<b>4 396</b>	<b>4 407</b>	
		<b>Aantal bedienden</b>		<b>3 945</b>	<b>4 006</b>	<b>4 005</b>	<b>3 995</b>	
		<b>Totaal</b>		<b>8 349</b>	<b>8 411</b>	<b>8 401</b>	<b>8 402</b>	
		<b>Aantal uren (1)</b>		<b>917 037</b>	<b>1 029 669</b>	<b>943 597</b>	<b>1 082 997</b>	
		<b>Trimestriële lonen (2)</b>		<b>285 641</b>			<b>74 098</b>	
35.1	- Scheepsbouw en -reparatie	Aantal arbeiders		<b>933</b>	952	947	963	
		Aantal bedienden		<b>180</b>	192	190	195	
		Totaal		<b>1 113</b>	1 144	1 137	1 158	
		Aantal uren (1)		<b>135 370</b>	154 891	138 069	162 313	
		Trimestriële lonen (2)		<b>30 956</b>			8 084	
35.2	- Vervaardiging van rollend materieel voor spoor- en tramwegen	Aantal arbeiders		<b>755</b>	686	686	685	
		Aantal bedienden		<b>361</b>	341	341	344	
		Totaal		<b>1 116</b>	1 027	1 027	1 029	
		Aantal uren (1)		<b>136 124</b>	147 055	121 560	160 581	
		Trimestriële lonen (2)		<b>37 419</b>			9 308	
35.3	- Vervaardiging van lucht- en ruimtevaartuigen	Aantal arbeiders		<b>2 439</b>	2 496	2 495	2 494	
		Aantal bedienden		<b>3 304</b>	3 375	3 376	3 359	
		Totaal		<b>5 743</b>	5 871	5 871	5 853	
		Aantal uren (1)		<b>597 717</b>	675 850	636 220	706 958	
		Trimestriële lonen (2)		<b>207 485</b>			54 336	
35.4	- Vervaardiging van motorrijwielen en rijwielen	Aantal arbeiders		<b>276</b>	271	268	265	
		Aantal bedienden		<b>99</b>	98	98	97	
		Totaal		<b>376</b>	369	366	362	
		Aantal uren (1)		<b>47 825</b>	51 873	47 748	53 145	
		Trimestriële lonen (2)		<b>9 781</b>			2 370	
36	<b>Vervaardiging van meubelen; overige industrie</b>	<b>Aantal arbeiders</b>		<b>13 115</b>	<b>12 842</b>	<b>12 848</b>	<b>12 872</b>	
		<b>Aantal bedienden</b>		<b>3 182</b>	<b>3 172</b>	<b>3 159</b>	<b>3 194</b>	
		<b>Totaal</b>		<b>16 297</b>	<b>16 014</b>	<b>16 007</b>	<b>16 066</b>	
		<b>Aantal uren (1)</b>		<b>1 960 532</b>	<b>2 157 264</b>	<b>2 017 876</b>	<b>2 288 171</b>	
		<b>Trimestriële lonen (2)</b>		<b>358 083</b>			<b>90 145</b>	
36.1	- Vervaardiging van meubelen	Aantal arbeiders		<b>11 087</b>	10 894	10 915	10 948	
		Aantal bedienden		<b>2 430</b>	2 426	2 418	2 448	
		Totaal		<b>13 518</b>	13 320	13 333	13 396	
		Aantal uren (1)		<b>1 647 939</b>	1 815 659	1 704 288	1 927 186	
		Trimestriële lonen (2)		<b>296 021</b>			75 165	

(1) Tot december 1998 uren-arbeiders, vanaf januari 1999 uren gepresteerd door de werknemers (bedienden en arbeiders).

(2) Brutolonen en -weden van de werknemers tewerkgesteld in de industriële afdelingen (in 1 000 EUR).

# PRODCOM - Tewerkstelling, uren en lonen

## cijfers) - vervolg

April	Mei	Juni	Juli	Augustus	September	Oktober	November	NACE Code
49 030	51 956	54 510 2 967	46 240	44 148	50 793 2 931	60 776	54 232	
##	##	##	##	##	##	##	##	33.5
##	##	##	##	##	##	##	##	
48	45	43	43	43	43	44	42	
5 815	5 954	6 032 279	3 739	4 501	5 036 260	5 990	5 021	
<b>36 511</b>	<b>36 149</b>	<b>35 385</b>	<b>35 379</b>	<b>35 259</b>	<b>35 313</b>	<b>35 021</b>	<b>34 527</b>	34
<b>6 214</b>	<b>6 139</b>	<b>6 088</b>	<b>5 947</b>	<b>5 914</b>	<b>5 906</b>	<b>5 911</b>	<b>5 854</b>	
<b>42 725</b>	<b>42 288</b>	<b>41 473</b>	<b>41 326</b>	<b>41 173</b>	<b>41 219</b>	<b>40 932</b>	<b>40 381</b>	
<b>5 066 487</b>	<b>4 986 508</b>	<b>5 576 254</b> <b>560 583</b>	<b>3 938 745</b>	<b>3 915 545</b>	<b>5 219 506</b> <b>307 525</b>	<b>5 795 433</b>	<b>5 106 759</b>	
22 600	22 096	21 292	21 339	21 219	21 202	20 889	20 577	34.1
3 168	3 082	3 026	2 891	2 868	2 854	2 830	2 799	
25 768	25 178	24 318	24 230	24 087	24 056	23 719	23 376	
3 008 022	2 881 642	3 341 087 437 626	2 230 869	2 166 388	3 104 576 198 952	3 424 605	2 944 393	
6 313	6 429	6 546	6 619	6 611	6 662	6 640	6 456	34.2
1 048	1 053	1 060	1 068	1 067	1 073	1 085	1 055	
7 361	7 482	7 606	7 687	7 678	7 735	7 725	7 511	
875 768	902 734	945 179 51 311	743 213	843 264	914 833 47 265	998 852	954 281	
7 598	7 624	7 547	7 421	7 429	7 449	7 492	7 494	34.3
1 998	2 004	2 002	1 988	1 979	1 979	1 996	2 000	
9 596	9 628	9 549	9 409	9 408	9 428	9 488	9 494	
1 182 697	1 202 132	1 289 988 71 647	964 663	905 893	1 200 097 61 308	1 371 976	1 208 085	
<b>4 383</b>	<b>4 389</b>	<b>4 253</b>	<b>4 263</b>	<b>4 405</b>	<b>4 421</b>	<b>4 499</b>	<b>4 514</b>	35
<b>3 984</b>	<b>4 001</b>	<b>3 946</b>	<b>3 952</b>	<b>4 005</b>	<b>4 001</b>	<b>4 004</b>	<b>3 992</b>	
<b>8 367</b>	<b>8 390</b>	<b>8 199</b>	<b>8 215</b>	<b>8 410</b>	<b>8 422</b>	<b>8 503</b>	<b>8 506</b>	
<b>904 614</b>	<b>934 076</b>	<b>967 194</b> <b>74 671</b>	<b>729 101</b>	<b>811 861</b>	<b>962 242</b> <b>63 790</b>	<b>1 106 871</b>	<b>1 008 611</b>	
954	951	810	811	942	952	965	961	35.1
194	194	157	156	196	186	187	184	
1 148	1 145	967	967	1 138	1 138	1 152	1 145	
144 622	146 735	123 102 6 489	107 810	127 042	142 349 6 850	166 015	141 960	
683	686	691	695	692	685	687	686	35.2
346	353	349	353	355	361	360	361	
1 029	1 039	1 040	1 048	1 047	1 046	1 047	1 047	
103 210	119 258	159 900 11 108	59 754	98 169	157 599 5 561	139 431	141 072	
2 484	2 490	2 488	2 511	2 528	2 540	2 606	2 622	35.3
3 345	3 352	3 338	3 344	3 354	3 349	3 351	3 341	
5 829	5 842	5 826	5 855	5 882	5 889	5 957	5 963	
609 343	618 616	632 526 54 535	523 149	544 471	617 593 49 270	748 964	681 701	
262	262	264	246	243	244	241	245	35.4
99	102	102	99	100	105	106	106	
361	364	366	345	343	349	347	351	
47 439	49 467	51 666 2 540	38 388	42 179	44 701 2 109	52 461	43 878	
<b>12 869</b>	<b>12 789</b>	<b>12 731</b>	<b>12 691</b>	<b>12 684</b>	<b>12 651</b>	<b>12 616</b>	<b>12 588</b>	36
<b>3 196</b>	<b>3 179</b>	<b>3 169</b>	<b>3 171</b>	<b>3 171</b>	<b>3 190</b>	<b>3 183</b>	<b>3 162</b>	
<b>16 065</b>	<b>15 968</b>	<b>15 900</b>	<b>15 862</b>	<b>15 855</b>	<b>15 841</b>	<b>15 799</b>	<b>15 750</b>	
<b>1 901 248</b>	<b>1 966 723</b>	<b>2 138 029</b> <b>94 437</b>	<b>1 298 077</b>	<b>1 655 306</b>	<b>2 054 344</b> <b>78 376</b>	<b>2 275 682</b>	<b>2 005 225</b>	
10 989	10 917	10 871	10 846	10 845	10 845	10 810	10 793	36.1
2 443	2 432	2 428	2 417	2 425	2 441	2 431	2 414	
13 432	13 349	13 299	13 263	13 270	13 286	13 241	13 207	
1 618 441	1 663 472	1 818 702 78 658	1 041 288	1 425 585	1 748 708 64 955	1 934 870	1 700 616	

# PRODCOM - Tewerkstelling, uren en lonen

## Tewerkstelling, uren en lonen volgens de hoofdactiviteit van de vestiging (voorlopige)

NACE			2006	2007		
Code	Activiteit			Januari	Februari	Maart
36.2	- Bewerking van edelstenen en vervaardiging van juwelen en dergelijke artikelen	Aantal arbeiders	<b>914</b>	846	829	825
		Aantal bedienden	<b>418</b>	407	400	403
		Totaal	<b>1 333</b>	1 253	1 229	1 228
		Aantal uren (1)	<b>138 580</b>	148 284	135 557	158 226
		Trimestriële lonen (2)	<b>27 406</b>			6 411
36.4	- Vervaardiging van sportartikelen	Aantal arbeiders	<b>101</b>	102	103	103
		Aantal bedienden	<b>24</b>	28	30	30
		Totaal	<b>126</b>	130	133	133
		Aantal uren (1)	<b>15 453</b>	17 312	17 085	18 848
		Trimestriële lonen (2)	<b>2 403</b>			621
36.5	- Vervaardiging van spellen en speelgoed	Aantal arbeiders	<b>448</b>	445	446	446
		Aantal bedienden	<b>120</b>	121	121	122
		Totaal	<b>568</b>	566	567	568
		Aantal uren (1)	<b>66 715</b>	74 431	68 155	80 685
		Trimestriële lonen (2)	<b>15 098</b>			3 715
36.A	- Overige industrie, m.i.v. de vervaardiging van muziekinstrumenten (36.A = 36.3 + 36.6)	Aantal arbeiders	<b>563</b>	555	555	550
		Aantal bedienden	<b>188</b>	190	190	191
		Totaal	<b>751</b>	745	745	741
		Aantal uren (1)	<b>91 843</b>	101 578	92 791	103 226
		Trimestriële lonen (2)	<b>17 155</b>			4 234
<b>Totaal</b>	<b>Aantal arbeiders</b>	<b>338 211</b>	<b>338 213</b>	<b>338 711</b>	<b>339 207</b>	
	<b>Aantal bedienden</b>	<b>164 651</b>	<b>165 889</b>	<b>166 286</b>	<b>166 517</b>	
	<b>Totaal</b>	<b>502 862</b>	<b>504 102</b>	<b>504 997</b>	<b>505 724</b>	
	<b>Aantal uren (1)</b>	<b>62 365 976</b>	<b>68 925 495</b>	<b>63 635 454</b>	<b>70 855 784</b>	
	<b>Trimestriële lonen (2)</b>	<b>16 134 132</b>			<b>3 979 086</b>	

(1) Tot december 1998 uren-arbeiders, vanaf januari 1999 uren gepresteerd door de werknemers (bedienden en arbeiders).

(2) Brutolonen en -weden van de werknemers tewerkgesteld in de industriële afdelingen (in 1 000 EUR).



# PRODCOM - Tewerkstelling, uren en lonen

## cijfers) - vervolg en einde

April	Mei	Juni	Juli	Augustus	September	Oktober	November	NACE Code
795	794	794	780	778	779	777	768	36.2
409	405	402	411	405	417	417	414	
1 204	1 199	1 196	1 191	1 183	1 196	1 194	1 182	
112 764	130 327	139 454	125 959	85 511	139 679	151 393	138 699	
		6 502			5 958			
91	91	92	91	94	63	63	63	36.4
30	30	29	30	30	20	20	20	
121	121	121	121	124	83	83	83	
15 545	14 943	15 693	11 686	15 318	10 675	11 668	10 090	
		594			389			
447	444	440	444	437	436	435	436	36.5
123	121	119	120	118	119	119	119	
570	565	559	564	555	555	554	555	
65 516	65 559	68 041	52 065	56 380	67 497	76 486	66 623	
		4 271			3 102			
547	543	534	530	530	528	531	528	36.A
191	191	191	193	193	193	196	195	
738	734	725	723	723	721	727	723	
88 982	92 422	96 139	67 079	72 512	87 785	101 265	89 197	
		4 413			3 973			
<b>338 182</b>	<b>337 287</b>	<b>336 577</b>	<b>336 889</b>	<b>337 929</b>	<b>338 007</b>	<b>338 379</b>	<b>337 565</b>	
<b>166 737</b>	<b>166 473</b>	<b>166 500</b>	<b>166 565</b>	<b>167 140</b>	<b>167 484</b>	<b>167 693</b>	<b>167 482</b>	
<b>504 919</b>	<b>503 760</b>	<b>503 077</b>	<b>503 454</b>	<b>505 069</b>	<b>505 491</b>	<b>506 072</b>	<b>505 047</b>	
<b>61 736 079</b>	<b>63 097 116</b>	<b>66 736 175</b>	<b>51 327 553</b>	<b>56 452 548</b>	<b>63 552 174</b>	<b>72 014 528</b>	<b>64 592 182</b>	
		<b>4 394 623</b>			<b>3 689 194</b>			

# PRODCOM - Bestellingen

## Waarde van de bestellingen voor bepaalde bedrijfstakken volgens

NACE code	Activiteit	Bestelling	2006	2007		
				Januari	Februari	Maart
1E	Vervaardiging van textiel (1E= 17 behalve textielveredeling)	Totaal	<b>4 413 728</b>	363 506	357 343	409 826
		Waarvan voor het buitenland	<b>3 523 493</b>	285 067	286 907	328 001
18	Vervaardiging van kleding en bontnijverheid	Totaal	<b>340 783</b>	29 365	54 631	36 213
		Waarvan voor het buitenland	<b>146 512</b>	15 553	20 983	18 610
21	Vervaardiging van pulp, papier en papierwaren	Totaal	<b>3 692 114</b>	312 137	318 621	343 009
		Waarvan voor het buitenland	<b>2 364 532</b>	190 196	209 332	219 307
24	Vervaardiging van chemische producten	Totaal	<b>35 542 649</b>	3 048 094	2 887 887	3 140 204
		Waarvan voor het buitenland	<b>28 697 146</b>	2 495 331	2 358 788	2 569 733
27	Vervaardiging van metalen in primaire vorm	Totaal	<b>19 514 948</b>	1 770 974	1 744 620	1 959 597
		Waarvan voor het buitenland	<b>15 499 859</b>	1 458 913	1 421 014	1 626 734
2D	Vervaardiging van produkten van metaal (2D=28 m.u.v.oppervlaktebehandeling en en bekleding van metaal)	Totaal	<b>6 684 507</b>	598 945	613 209	688 096
		Waarvan voor het buitenland	<b>2 979 712</b>	260 562	256 894	285 966
29	Vervaardiging van machines, apparaten en werktuigen, n.e.g.	Totaal	<b>9 171 645</b>	873 469	829 338	926 258
		Waarvan voor het buitenland	<b>6 712 354</b>	632 310	623 652	675 842
30	Vervaardiging van kantoormachines en computers	Totaal	<b>393 396</b>	29 414	22 916	29 596
		Waarvan voor het buitenland	<b>279 753</b>	21 758	15 893	20 220
31	Vervaardiging van elektrische machines en apparaten	Totaal	<b>4 586 399</b>	415 719	409 093	518 992
		Waarvan voor het buitenland	<b>2 675 984</b>	228 919	246 815	297 188
32	Vervaardiging van audio-, video- en telecommunicatieapparatuur	Totaal	<b>1 710 107</b>	127 736	110 658	145 230
		Waarvan voor het buitenland	<b>1 406 430</b>	100 604	91 064	118 622
33	Vervaardiging van medische apparatuur en instrumenten, van precisie- en optische instrumenten en van uurwerken	Totaal	<b>1 095 418</b>	99 794	94 453	132 670
		Waarvan voor het buitenland	<b>764 884</b>	74 245	70 797	99 810
34	Vervaardiging en assemblage van auto's, aanhangwagens en opleggers	Totaal	<b>18 238 579</b>	1 670 026	1 608 438	1 876 556
		Waarvan voor het buitenland	<b>15 614 299</b>	1 446 399	1 364 938	1 591 232
35	Vervaardiging van overige transportmiddelen	Totaal	<b>1 441 506</b>	106 161	106 570	101 387
		Waarvan voor het buitenland	<b>1 138 299</b>	76 686	78 799	72 758

de hoofdactiviteit van de vestiging (voorlopige cijfers in 1 000 €)

April	Mei	Juni	Juli	Augustus	September	Oktober	November	NACE code
370 844 296 106	382 152 306 860	385 037 297 610	321 865 260 478	310 867 247 083	397 958 319 760	428 627 339 688	365 929 295 636	1E
19 723 7 514	20 672 6 930	19 795 9 272	23 021 11 438	30 371 12 533	26 077 12 112	20 194 8 638	18 755 6 827	18
305 157 193 712	308 061 192 114	329 330 208 006	291 956 186 733	290 504 186 034	298 656 187 495	337 733 205 505	296 075 184 119	21
2 980 732 2 411 737	3 145 537 2 549 061	3 186 720 2 606 151	3 051 312 2 498 974	2 991 745 2 436 271	2 890 908 2 360 359	3 119 211 2 553 892	2 996 160 2 440 201	24
1 797 007 1 487 256	1 774 811 1 507 539	1 843 050 1 584 350	1 620 504 1 273 167	1 334 891 1 107 244	1 759 706 1 383 792	1 729 467 1 436 733	1 633 383 1 373 055	27
648 286 298 501	693 436 296 170	717 852 314 815	578 007 295 573	591 476 233 927	671 771 279 913	730 825 308 267	698 733 318 758	2D
785 863 553 274	881 752 655 228	917 874 675 425	833 191 639 123	763 156 568 729	828 384 610 160	950 446 711 263	958 308 735 014	29
25 628 18 826	27 442 17 102	26 619 18 955	35 118 20 351	30 068 24 199	41 897 34 138	19 616 11 496	25 692 17 394	30
465 580 274 864	380 943 214 494	647 072 215 709	353 065 208 885	449 465 290 391	412 778 226 292	417 171 255 805	397 575 224 679	31
104 185 83 008	133 618 92 527	131 364 92 247	103 422 78 327	130 142 103 446	149 066 119 662	175 954 141 209	132 397 100 576	32
95 331 70 648	106 613 81 108	114 319 83 604	106 217 72 981	99 958 76 260	114 288 86 250	112 734 78 871	109 656 82 888	33
1 441 874 1 219 175	1 561 423 1 344 393	1 857 485 1 576 804	1 418 998 1 237 172	1 217 658 1 032 639	1 628 444 1 401 300	1 769 136 1 523 866	1 611 285 1 397 206	34
88 560 59 669	131 851 105 192	150 426 120 492	164 170 141 672	162 106 138 743	120 864 95 472	155 136 123 784	216 036 131 385	35



## Inleiding

---

1 januari 1994 betekent een keerpunt in de opstelling van maandstatistieken van de industriële productie. Tot 1993 bestond voor de meeste sectoren een specifieke maandstatistiek. De gebruikte goederennomenclatuur was een empirisch ontworpen productenlijst per bedrijfstak.

Sinds het tot stand komen van de interne markt op 1 januari '93 is de behoefte aan internationaal vergelijkbare resultaten toegenomen. Men wil de gegevens over productie kunnen koppelen aan die over de buitenlandse handel. Dit leidde tot de PRODCOM-enquête.

De meeste industriële ondernemingen met 10 of meer personeelsleden of met een jaaromzet van 2 478 935,25 EUR, en sommige andere ondernemingen met een industriële nevenactiviteit waar tenminste 20 personen werken, zijn onderworpen aan Prodcom.

Om uiteenlopende redenen worden de statistieken van enkele sectoren (energie, recuperatie, waterdistributie, slachthuizen, zuivel, ijzer en staal) nog ingezameld volgens het oude systeem.

De nieuwe nomenclatuur voor de productiestatistieken, de Prodcom-lijst, bevat ongeveer 5.700 industriële producten, hoofdzakelijk goederen, maar ook een aantal industriële diensten. Elke rubriek van de Prodcom-lijst wordt aangeduid door een code van acht cijfers. De eerste zes cijfers komen overeen met de statistische classificatie van producten, gekoppeld aan de economische activiteiten (CPA). Bovendien bestaan de rubrieken van de Prodcom-lijst uit artikelen of groepen artikelen van de gecombineerde nomenclatuur.

Er wordt geënquêteerd op het niveau van de lokale eenheid. Indien in één lokale eenheid meerdere activiteiten worden uitgeoefend, vult men één aangifte in per activiteit, t.t.z. per afdeling (2 cijfers) van de NACE-rev. 1. Naast gegevens betreffende de waarde van de productie volgens de hoofdactiviteit, zijn er ook gegevens betreffende tewerkstelling en arbeidsvolume (Prodcom publikatie «Productiewaarde en tewerkstelling volgens de hoofdactiviteit»).

Opmerking : Bepaalde producten komen in de publikatie niet voor op het niveau van acht cijfers van de Prodcom lijst. Dit is te wijten aan de vertrouwelijkheid van sommige gegevens. De waarde van de productie van deze “vertrouwelijke” producten is opgenomen in een minder gedetailleerde code.

De resultaten zijn nog voorlopig, omdat er nog steeds een kleine non-respons is.

# PRODCOM - Leveringen per product

## Leveringen (1) in waarde en in hoeveelheid volgens de CPA en de Prodcom-lijst (voorlopige cijfers)

Code (2)	Omschrijving	Eenheid	2007			
			Juli	Augustus	September	Oktober
14	<b>ANDERE DELFSTOFFEN</b>	x 1 000 EUR	<b>59 942</b>	<b>79 967</b>	<b>77 506</b>	<b>83 331</b>
	<b>WAARVAN:</b>	kg	<b>4 468 778 659</b>	<b>6 080 303 609</b>	<b>6 041 419 614</b>	<b>6 567 460 037</b>
1412	- KALKSTEEN, GIPS EN KRIJT	x 1 000 EUR	12 086	13 287	11 895	13 371
		kg	850 229 666	818 355 500	791 562 876	917 283 722
141210	- - Kalksteen en gips	x 1 000 EUR	<b>3 174</b>	<b>3 879</b>	<b>3 991</b>	<b>4 700</b>
		kg	<b>516 701 076</b>	<b>456 263 125</b>	<b>491 419 301</b>	<b>563 664 162</b>
141220	- - Krijt en dolomiet	x 1 000 EUR	<b>8 912</b>	<b>9 408</b>	<b>7 904</b>	<b>8 671</b>
		kg	<b>333 528 590</b>	<b>362 092 375</b>	<b>300 143 575</b>	<b>353 619 560</b>
142	- ZAND EN KLEI	x 1 000 EUR	33 172	47 602	47 526	50 849
	<b>WAARVAN:</b>	kg	3 567 504 582	4 971 145 860	4 995 882 789	5 402 219 050
142112	- - Korrels, scherven, splinters en poeder van steen; keien, grint, steenslag	x 1 000 EUR	<b>20 688</b>	<b>30 810</b>	<b>29 899</b>	<b>32 902</b>
	<b>waarvan:</b>	kg	<b>2 748 296 757</b>	<b>3 882 386 732</b>	<b>3 731 847 882</b>	<b>4 219 506 149</b>
14211230	- - - Steenslag voor de vervaardiging van beton, voor de wegenbouw en voor ander gebruik in de bouw	x 1 000 EUR	17 984	26 072	25 662	27 169
		kg	2 372 335 040	3 307 043 023	3 192 487 020	3 427 093 975
142113	- - Macadam; teermacadam	x 1 000 EUR	<b>3 284</b>	<b>5 141</b>	<b>5 665</b>	<b>6 883</b>
		kg	<b>80 249 420</b>	<b>125 756 830</b>	<b>132 586 890</b>	<b>166 009 950</b>
15	<b>VOEDINGSMIDDELEN EN DRANKEN (M.U.V. SLACHTERIJEN EN MELKERIJEN)</b>	x 1 000 EUR	<b>1 783 151</b>	<b>1 888 545</b>	<b>1 901 647</b>	<b>2 123 943</b>
	-	-	-	-	-	-
151	- VLEES EN VLEESPRODUKTEN (M.U.V. SLACHTERIJEN)	x 1 000 EUR	309 048	340 437	329 359	361 499
	-	-	-	-	-	-
1511	- - Vers en geconserveerd vlees (behalve van gevogelte) (M.u.v. slachterijen)	x 1 000 EUR	<b>105 983</b>	<b>119 977</b>	<b>106 939</b>	<b>120 946</b>
	-	-	-	-	-	-
15111	- - - Vlees en eetbare slachtafvallen van runderen, varkens, schapen, geiten, paarden en ezels (M.u.v. slachterijen)	x 1 000 EUR	99 748	113 567	100 093	111 590
	<b>waarvan:</b>	kg	45 716 580	51 820 546	46 166 614	53 422 307
151111	- - - - Vlees van runderen, vers of gekoeld (M.u.v. slachterijen)	x 1 000 EUR	28 673	31 508	28 339	30 306
		kg	5 259 107	5 675 026	5 270 696	6 410 741
15111140	- - - - - Vers of gekoeld rundvlees (hele dieren, halve dieren, voorvoeten en achtervoeten) (5)	x 1 000 EUR	3 029	3 273	3 304	3 351
		kg	725 697	780 488	816 299	815 408
15111190	- - - - - Rundvlees, ander, vers of gekoeld (5)	x 1 000 EUR	25 644	28 235	25 035	26 955
		kg	4 533 410	4 894 538	4 454 397	5 595 333
151113	- - - - Vlees van varkens, vers of gekoeld (M.u.v. slachterijen)	x 1 000 EUR	54 143	63 477	54 914	62 276
		kg	28 064 702	31 810 668	27 892 681	32 093 415
15111330	- - - - - Verse of gekoelde varkens, hele en halve dieren	x 1 000 EUR	5 834	6 312	4 914	5 075
		kg	4 516 779	4 796 302	4 012 516	4 298 532
15111350	- - - - - Verse of gekoelde varkenshammen, -schouders en delen daarvan, met been	x 1 000 EUR	10 488	11 415	10 445	11 728
		kg	6 029 395	6 441 070	5 844 636	6 936 864
15111390	- - - - - Vers of gekoeld varkensvlees, n.e.g. (o.a. uitgebeende hammen en schouders, verder versneden varkensvlees, rauw spek)	x 1 000 EUR	37 820	45 750	39 556	45 474
		kg	17 518 528	20 573 296	18 035 529	20 858 019
151114	- - - - Vlees van varkens, bevroren (M.u.v. slachterijen)	x 1 000 EUR	9 904	10 539	9 516	10 888
	<b>waarvan:</b>	kg	6 099 778	6 736 439	6 289 604	7 122 351
15111490	- - - - - Bevroren varkensvlees, n.e.g. (o.a. uitgebeende hammen en schouders, verder versneden varkensvlees, rauw, spek)	x 1 000 EUR	9 124	9 615	8 636	9 958
		kg	5 489 021	6 012 763	5 617 481	6 375 984
15111600	- - - - Bevroren lams- of schapenvlees	x 1 000 EUR	377	389	297	352
		kg	95 007	102 249	77 690	83 975
15111900	- - - - Eetbare slachtafvallen, enz., vers, gekoeld of bevroren (5)	x 1 000 EUR	2 370	2 918	2 598	3 181
		kg	5 062 680	6 150 045	5 304 658	6 253 390
15112	- - - Huidwol en ongelooide huiden en vellen van runderen of paardachtigen (M.u.v. slachterijen)	x 1 000 EUR	145	132	186	370

(1) Leveringen m.i.v. aan het buitenland geleverd maakloonwerk.

(2) Statistische classering van producten gekoppeld aan activiteiten - CPA (2-6 cijfers); Prodcom-lijst (8 cijfers).

(4) M.u.v. slachterijen en melkerijen.

(5) M.u.v. slachterijen.

**Leveringen (1) in waarde en in hoeveelheid volgens de CPA en de Prodcou-list  
(voorlopige cijfers) - vervolg**

Code (2)	Omschrijving	Eenheid	2007			
			Juli	Augustus	September	Oktober
151130	--- Runder-, schape-, geite- en varkensvet en vet van gevogelte (M.u.v. slachterijen)	p/st	8 576	7 553	12 337	17 692
	waarvan:	x 1 000 EUR	2 060	2 135	2 118	4 473
15113070	---- Rund-, schapen- of geitenvet, ruw of gesmolten	kg	5 041 834	5 079 711	4 726 190	8 357 530
		x 1 000 EUR	212	211	179	2 127
		kg	421 088	401 491	328 675	3 493 389
151140	--- Ruwe afvallen, niet geschikt voor menselijke consumptie (M.u.v. slachterijen)	x 1 000 EUR	4 029	4 144	4 541	4 513
		kg	9 421 031	9 584 674	10 289 417	10 318 847
15114030	--- Darmen, blazen en magen van dieren, andere dan die van vissen, in hun geheel of in stukken (5)	x 1 000 EUR	1 580	1 694	1 836	1 708
		kg	571 845	608 878	573 587	599 832
15114090	--- Andere afvalproducten, niet geschikt voor menselijke consumptie (5)	x 1 000 EUR	2 449	2 450	2 705	2 805
		kg	8 849 186	8 975 796	9 715 830	9 719 015
1512	<b>-- Vers en geconserveerd vlees van gevogelte</b>	x 1 000 EUR	<b>70 638</b>	<b>75 781</b>	<b>73 009</b>	<b>82 432</b>
	waarvan:	kg	<b>44 554 177</b>	<b>45 027 064</b>	<b>44 314 040</b>	<b>49 576 913</b>
151211	--- Vlees en eetbare slachtafvallen van pluimvee, vers of gekoeld	x 1 000 EUR	59 560	63 362	59 948	66 055
	waarvan:	kg	33 531 713	34 383 338	34 691 588	36 459 717
15121113	--- Kippen, niet in stukken gesneden, vers of gekoeld	x 1 000 EUR	9 791	10 618	9 887	11 349
		kg	6 091 426	6 558 899	6 062 585	7 066 961
15121153	--- Delen van hanen of kippen, vers of gekoeld (o.a. kippebouten,-bortsen, filets)	x 1 000 EUR	47 921	50 844	48 252	52 420
		kg	21 825 294	22 911 659	22 577 227	24 525 616
15121155	--- Delen van kalkoenen, vers of gekoeld	x 1 000 EUR	928	994	917	1 029
		kg	187 706	194 056	180 040	191 236
151212	--- Vlees en eetbare slachtafvallen van pluimvee, bevroren	x 1 000 EUR	9 292	10 483	10 531	12 058
	waarvan:	kg	10 525 526	10 100 854	9 041 802	12 324 650
15121213	--- Kippen, niet in stukken gesneden, bevroren	x 1 000 EUR	2 159	1 874	2 374	2 588
		kg	2 443 637	2 041 885	2 504 396	2 548 502
15121253	--- Delen van kippen, bevroren (o.a. kippebouten, -borsten filets)	x 1 000 EUR	5 099	6 594	6 804	6 882
		kg	3 924 223	5 304 889	5 252 125	5 999 730
15131	<b>-- Conserven en bereidingen van vlees, van eetbare slachtafvallen of van bloed</b>	x 1 000 EUR	<b>132 427</b>	<b>144 678</b>	<b>149 412</b>	<b>158 121</b>
		kg	<b>47 850 580</b>	<b>50 361 844</b>	<b>52 412 087</b>	<b>49 772 212</b>
151311	--- Vlees en eetbare slachtafvallen, gezouten, gepekeld, gedroogd of gerookt; meel en poeder van vlees of van eetbare slachtafvallen	x 1 000 EUR	16 593	18 378	18 525	20 728
		kg	3 049 090	3 273 320	3 329 969	3 973 328
15131110	--- Hammen en schouders van varkens alsmede delen daarvan, met been, gedroogd, gezouten of gerookt	x 1 000 EUR	2 258	2 498	2 628	2 880
		kg	407 397	462 753	485 558	492 555
15131130	--- Buiken van varkens alsmede delen daarvan, gedroogd, gezouten of gerookt	x 1 000 EUR	4 584	5 001	4 571	5 486
		kg	1 049 690	1 106 239	1 028 853	1 254 874
15131150	--- Ander varkensvlees, gedroogd, gezouten of gerookt, n.e.g. (o.a. bacon, cobourg, york, filet de saxe, uitgebeende hammen en schouders)	x 1 000 EUR	8 768	9 716	10 345	11 170
		kg	1 468 944	1 557 276	1 689 470	2 011 934
15131170	--- Rundvlees, gedroogd, gezouten of gerookt (o.a. filet d'Anvers)	x 1 000 EUR	375	423	363	442
		kg	31 768	36 136	31 492	39 149
15131190	--- Ander vlees, en eetbare slachtafvallen, n.e.g., gedroogd, gezouten of gerookt (o.a. paarderookvlees); meel en poeder van vlees of slachtafvallen	x 1 000 EUR	609	739	620	751
		kg	91 291	110 916	94 596	174 816
151312	--- Andere bereidingen en conserven, van vlees, van slachtafvallen of van bloed; extracten en sappen van vlees, van vis en van ongewervelde waterdieren	x 1 000 EUR	114 213	124 759	129 264	135 739
	waarvan:	kg	27 206 956	29 614 959	31 345 263	33 118 290

(1) Leveringen m.i.v. aan het buitenland geleverd maakloonwerk.

(2) Statistische classering van producten gekoppeld aan activiteiten - CPA (2-6 cijfers): Prodcou-list (8 cijfers).

(5) M.u.v. slachterijen.

# PRODCOM - Leveringen per product

## Leveringen (1) in waarde en in hoeveelheid volgens de CPA en de Prodcom-lijst (voorlopige cijfers) - vervolg

Code (2)	Omschrijving	Eenheid	2007			
			Juli	Augustus	September	Oktober
15131215	--- - Worst (behalve leverworst) en dergelijke producten, (o.a. verse braadworst of kippenworst, gedroogde worst, alle salami's, kookworsten zoals pensen, hespenworst, Frankfurter worst, cervela)	x 1 000 EUR kg	24 579 6 082 556	25 704 5 961 377	27 885 7 120 367	27 875 6 899 795
15131225	--- - Bereidingen en conserven van lever van andere dieren of pluimvee, behalve eenden of ganzen (o.a. leverpastei, blokpaté)	x 1 000 EUR kg	7 117 1 745 970	7 902 1 944 240	7 838 1 867 021	9 334 2 198 058
15131233	--- - Andere bereidingen van vlees van kalkoenen	x 1 000 EUR kg	3 863 774 338	4 514 871 517	4 305 816 634	4 488 868 103
15131235	--- - Andere bereidingen van vlees van ander pluimvee : kip, parelhoen, eend (o.a. vol-au-vent, bereide maaltijd op basis van kip, kippenburger, behalve worsten)	x 1 000 EUR kg	20 252 4 817 982	21 943 5 437 680	23 797 5 988 118	24 476 6 107 066
15131243	--- - Andere bereidingen van hammen van varkens en van delen daarvan (o.a. gekookte en gebakken ham of hesp)	x 1 000 EUR kg	17 262 3 195 872	19 397 3 606 774	19 711 3 705 688	20 919 4 017 560
15131245	--- - Andere bereidingen van schouders van varkens en van delen daarvan (o.a. gekookte schouder)	x 1 000 EUR kg	3 343 1 306 604	3 557 1 434 630	3 732 1 430 340	3 766 1 387 994
15131253	--- - Bereidingen van varkensvlees, incl. mengsels, met minder dan 40% gewicht vlees of slachtafvallen, spek of vet inbegrepen	x 1 000 EUR kg	4 226 1 187 716	4 751 1 414 946	4 520 1 367 726	5 326 1 602 197
15131259	--- - Andere bereidingen van varkensvlees, incl. mengsels, met 40% gewicht vlees of slachtafvallen of meer, spek of vet (o.a. vleeskoek, preskop, paté of basis van vlees, mosterdspek en gebakken)	x 1 000 EUR kg	24 851 6 009 091	26 831 6 444 189	27 401 6 669 779	27 814 7 103 638
15131260	--- - Bereidingen van rundvlees (o.a. gebraden rosbief, bereide rundburgers)	x 1 000 EUR kg	6 094 1 625 379	7 235 1 981 732	7 398 1 885 712	8 559 2 333 198
15131290	--- - Andere bereidingen van vlees, incl. bereidingen van bloed (van alle dieren) (o.a. paarden- en schapevlees, wild)	x 1 000 EUR kg	2 268 437 324	2 397 479 589	2 197 443 018	2 604 559 769
15131300	--- - Meel, poeder en pellets van vlees, ongeschikt voor menselijke consumptie ; kanen	x 1 000 EUR kg	1 622 17 594 534	1 542 17 473 565	1 622 17 736 855	1 653 12 680 594
15201	- BEREIDINGEN EN CONSERVEN VAN VIS WAARVAN:	x 1 000 EUR kg	32 577 5 028 884	33 159 4 981 314	31 811 5 243 240	34 853 5 612 474
152012	- - Vis, visfilets, ander visvlees en levers, hom en kuit, van vis, bevroren waarvan:	x 1 000 EUR kg	3 399 564 412	4 046 615 982	3 901 604 643	4 064 612 087
15201210	--- - Bevroren zeevis	x 1 000 EUR kg	1 234 151 998	1 669 192 269	1 949 234 749	1 936 229 860
152013	- - Vis, gedroogd, gezouten of gepekeld; gerookte vis; vismeel, geschikt voor menselijke consumptie waarvan:	x 1 000 EUR kg	3 853 320 108	4 051 333 549	3 628 290 593	4 281 374 639
15201353	--- - Gerookte Pacifische zalm, Atlantische zalm en Donauzalm (inclusief filets)	x 1 000 EUR kg	2 524 163 889	2 681 173 531	2 546 168 462	3 037 217 505
152014	- - Andere bereidingen en conserven van vis; kaviaar waarvan:	x 1 000 EUR kg	6 766 1 416 816	7 353 1 792 407	7 694 1 919 019	6 616 1 716 382
15201411	--- - Bereidingen en conserven van zalm (niet fijngemaakt)	x 1 000 EUR kg	208 24 328	230 26 958	312 36 627	246 33 959
15201412	--- - Bereidingen en conserven van haring (niet fijngemaakt)	x 1 000 EUR kg	975 269 158	1 026 282 142	816 223 889	979 271 402
15201419	--- - Bereidingen en conserven van andere vissoorten, niet fijngemaakt en geen vissticks	x 1 000 EUR kg	2 442 524 008	2 918 849 817	2 916 894 726	2 557 824 775
15201430	--- - Andere bereidingen en conserven van vis	x 1 000 EUR kg	2 585 463 023	2 579 465 502	2 880 553 490	1 903 335 077

(1) Leveringen m.i.v. aan het buitenland geleverd maakloonwerk.

(2) Statistische classering van producten gekoppeld aan activiteiten - CPA (2-6 cijfers): Prodcom-lijst (8 cijfers).



**Leveringen (1) in waarde en in hoeveelheid volgens de CPA en de Prodcou-list  
(voorlopige cijfers) - vervolg**

Code (2)	Omschrijving	Eenheid	2007			
			Juli	Augustus	September	Oktober
15201600	- - Schaaldieren, weekdieren, enz..., bereid of geconserveerd (o.a. paella)	x 1 000 EUR kg	7 992 1 223 167	7 074 958 381	6 928 1 048 292	8 975 1 448 196
153	- BEREIDINGEN EN CONSERVEN VAN GROENTEN EN FRUIT	x 1 000 EUR -	220 754	228 023	221 395	248 903
15311	- - Bereidingen en conserven van aardappelen waarvan:	x 1 000 EUR kg	83 466 115 893 476	87 035 121 726 115	76 753 112 956 960	86 399 134 908 470
15311250	- - - Aardappelen, op andere wijze verduurzaamd dan in azijn of azijnzuur, bevroren	x 1 000 EUR kg	54 328 83 032 328	59 803 91 125 536	53 378 85 467 378	59 129 100 732 918
15311290	- - - Aardappelen, in andere vorm dan van meel, gries of vlokken, verduurzaamd, niet bevroren, o.a. chips	x 1 000 EUR kg	23 289 27 031 406	22 078 25 186 692	17 412 21 493 319	20 355 27 089 173
153210	- - Vruchten- en groentesappen waarvan:	x 1 000 EUR -	23 586	24 286	23 150	24 947
15321015	- - - Andere sinaasappelsap, ongegist, zonder toegevoegde alcohol, niet geconcentreerd	x 1 000 EUR l	13 915 20 297 783	14 835 22 088 593	13 526 19 086 813	15 225 23 401 497
15321023	- - - Ananassap, ongegist, zonder toegevoegde alcohol, niet geconcentreerd	x 1 000 EUR l	246 330 463	201 266 990	203 290 454	172 218 061
15321024	- - - Tomatensap, ongegist, zonder toegevoegde alcohol	x 1 000 EUR l	148 199 648	141 203 542	150 202 670	120 167 922
15321026	- - - Appelsap, ongegist, zonder toegevoegde alcohol, niet geconcentreerd	x 1 000 EUR l	1 524 1 710 983	1 295 1 538 056	1 760 1 911 329	1 437 2 046 913
1533	- - Bereidingen en conserven van groenten en vruchten n.e.g. waarvan:	x 1 000 EUR -	113 703	116 702	121 492	137 557
15331	- - - Bereidingen en conserven van groenten (exclusief aardappelen) waarvan:	x 1 000 EUR kg	82 463 117 066 275	82 942 115 216 986	89 121 123 732 172	99 933 137 697 612
15331100	- - - - Bevroren groenten	x 1 000 EUR kg	66 644 89 570 474	67 776 84 993 328	73 276 95 680 137	84 114 110 739 110
153314	- - - - Groenten, op andere wijze verduurzaamd dan in azijn of azijnzuur waarvan:	x 1 000 EUR kg	14 212 22 425 982	12 805 20 626 619	14 031 23 874 305	13 148 19 716 909
15331430	- - - - - Paddenstoelen en truffels, op andere wijze bereid of verduurzaamd dan in azijn of azijnzuur	x 1 000 EUR kg	149 34 100	154 31 336	192 58 014	235 74 460
15331490	- - - - - Andere groenten en mengsels van groenten, op andere wijze verduurzaamd dan in azijn of azijnzuur, niet bevroren en vegetarische producten (o.a. tempeh, seitan en tofu, op basis van soya of quorn)	x 1 000 EUR kg	7 833 10 901 911	5 836 5 729 902	6 939 9 016 091	7 633 10 063 202
153322	- - - Jam, vruchtengelei, vruchten- en notenmoes en vruchten- en notenpasta	x 1 000 EUR kg	13 973 9 593 343	15 965 10 521 645	14 669 9 744 179	16 197 11 224 770
153325	- - - Andere conserven van vruchten	x 1 000 EUR kg	5 963 3 074 341	5 569 2 111 783	5 341 2 053 198	5 545 2 022 592
154	- DIERLIJKE EN PLANTAARDIGE OLIE EN VETTEN WAARVAN:	x 1 000 EUR kg	120 521 266 743 234	129 136 277 278 127	137 501 281 800 493	153 534 302 315 699
1542	- - Geraffineerde oliën en vetten	x 1 000 EUR kg	39 923 56 179 558	49 099 66 737 196	48 049 64 962 245	54 111 66 796 786
15431050	- - Bereidingen van vetten en oliën voor menselijke consumptie (vloeibare margarine)	x 1 000 EUR kg	12 744 12 095 003	14 052 13 021 645	14 108 14 018 349	16 106 12 493 890
15521000	- CONSUMPTIE-IJS, OOK INDIEN CACAO BEVATTEND	x 1 000 EUR l	30 241 20 529 687	22 251 15 010 323	18 057 12 992 322	15 337 10 562 787
156	- MAALDERIJPRODUCTEN, ZETMEEL EN ZETMEELPRODUCTEN	x 1 000 EUR kg	137 922 311 816 916	139 663 319 602 015	136 704 307 391 046	156 896 331 927 278
1561	- - Maalderijproducten	x 1 000 EUR	78 598	81 224	77 736	96 982

(1) Leveringen m.i.v. aan het buitenland geleverd maakloonwerk.

(2) Statistische classering van producten gekoppeld aan activiteiten - CPA (2-6 cijfers): Prodcou-list (8 cijfers).

# PRODCOM - Leveringen per product

## Leveringen (1) in waarde en in hoeveelheid volgens de CPA en de Prodcom-lijst (voorlopige cijfers) - vervolg

Code (2)	Omschrijving	Eenheid	2007			
			Juli	Augustus	September	Oktober
	<b>waarvan:</b>	kg	<b>190 058 784</b>	<b>200 499 310</b>	<b>188 489 487</b>	<b>210 485 546</b>
15612	- - - Meel van granen en ander plantaardig meel, alsmede mengsels daarvan	x 1 000 EUR	43 547	46 464	49 306	60 253
	<b>waarvan:</b>	kg	<b>114 893 228</b>	<b>122 868 281</b>	<b>116 755 173</b>	<b>124 679 567</b>
15612100	- - - - Meel van tarwe of van mengkoren	x 1 000 EUR	28 707	32 050	33 197	40 878
		kg	102 842 431	111 153 950	104 366 536	110 452 786
15612400	- - - - Mengsels en deeg, voor de bereiding van bakkerswaren (bereid deeg, bestaande uit meel waaraan vet, suiker, eieren en vruchten kunnen zijn toegevoegd)	x 1 000 EUR	13 199	12 682	14 346	17 377
		kg	8 344 932	7 854 544	8 747 305	10 064 718
15613	- - - Gries, griesmeel en pellets en andere producten van granen	x 1 000 EUR	19 480	20 350	14 438	17 199
	<b>waarvan:</b>	kg	<b>30 437 270</b>	<b>33 826 618</b>	<b>29 307 565</b>	<b>33 041 748</b>
156133	- - - - Andere graanproducten (inclusief corn-flakes)	x 1 000 EUR	17 558	18 029	12 041	14 432
	<b>waarvan:</b>	kg	<b>18 641 545</b>	<b>20 314 501</b>	<b>17 165 066</b>	<b>19 298 892</b>
15613333	- - - - - Bewerkte granen o.a. havermoutvlokken	x 1 000 EUR	2 650	3 167	2 987	3 760
		kg	9 195 717	10 252 891	9 659 281	10 993 325
15613335	- - - - - Graankiemen, ook indien geplet, in vlokken of gemalen	x 1 000 EUR	68	76	72	112
		kg	388 278	430 921	434 109	485 830
15613353	- - - - - Andere bereidingen verkregen door het poffen of roosteren van granen o.a. popcorn en wafels van gepofte rijst	x 1 000 EUR	10 020	10 044	4 073	4 424
		kg	5 644 094	6 191 722	3 558 037	3 365 411
1562	- - <b>Zetmeel en zetmeelproducten</b>	x 1 000 EUR	<b>59 324</b>	<b>58 440</b>	<b>58 968</b>	<b>59 914</b>
		kg	<b>121 758 132</b>	<b>119 102 705</b>	<b>118 901 559</b>	<b>121 441 732</b>
157	- BEREIDE DIERVOEDERS	x 1 000 EUR	158 960	175 743	169 429	203 895
		kg	537 984 789	574 875 681	534 784 463	632 698 038
157110	- - <b>Bereide veevoeders</b>	x 1 000 EUR	<b>154 653</b>	<b>171 331</b>	<b>164 764</b>	<b>198 393</b>
		kg	<b>530 504 864</b>	<b>567 001 640</b>	<b>526 426 663</b>	<b>623 539 258</b>
15711010	- - - Voormengsels voor veevoeder	x 1 000 EUR	21 328	23 062	22 585	25 353
		kg	22 950 272	24 680 715	23 296 333	26 422 959
15711033	- - - Bereidingen voor het voederen van varkens (excl. zgn. premelanges)	x 1 000 EUR	67 995	75 325	72 864	88 662
		kg	294 621 500	309 411 024	284 636 891	337 618 043
15711035	- - - Bereidingen voor het voederen van rundvee (excl. zgn. premelanges)	x 1 000 EUR	27 286	30 074	28 865	35 581
		kg	91 981 257	98 844 168	95 729 599	117 224 730
15711037	- - - Andere bereidingen voor het voederen van dieren : pluimvee	x 1 000 EUR	24 526	28 044	26 994	32 377
		kg	94 781 658	104 965 698	97 373 164	112 211 789
15711039	- - - Bereidingen voor het voederen van dieren, excl. honden, katten, andere huisdieren, varkens, rund- en pluimvee (excl. zgn. premelanges)	x 1 000 EUR	13 519	14 825	13 456	16 420
		kg	26 170 177	29 100 035	25 390 676	30 061 737
157210	- - <b>Bereide voeders voor huisdieren</b>	x 1 000 EUR	<b>4 306</b>	<b>4 413</b>	<b>4 665</b>	<b>5 502</b>
		kg	<b>7 479 925</b>	<b>7 874 041</b>	<b>8 357 800</b>	<b>9 158 780</b>
158	- OVERIGE VOEDINGSMIDDELEN	x 1 000 EUR	505 319	542 300	603 763	683 000
		-				
15811	- - <b>Bakkerijproducten</b>	x 1 000 EUR	<b>70 912</b>	<b>73 527</b>	<b>81 860</b>	<b>79 748</b>
		kg	<b>41 746 229</b>	<b>43 707 852</b>	<b>47 319 313</b>	<b>44 773 502</b>
15811100	- - - Vers brood, waaraan geen honing, eieren, kaas of vruchten zijn toegevoegd, (o.a. brood, pistolets, stokbrood, ciabatta)	x 1 000 EUR	39 410	41 296	44 516	42 238
		kg	33 101 413	34 809 132	37 203 572	34 406 754
15811200	- - - Andere gezoete (o.a. suiker, stroop, honig, aspartaam of sacharine) bakkers- en banketwaren, als koffiekoeken, taarten of gebak.	x 1 000 EUR	31 502	32 231	37 344	37 511
		kg	8 644 816	8 898 720	10 115 741	10 366 748
15821	- - <b>Beschuit, koekjes en ander houdbaar banketbakkerswerk</b>	x 1 000 EUR	<b>93 354</b>	<b>97 876</b>	<b>105 880</b>	<b>119 312</b>
	<b>waarvan:</b>	kg	<b>35 191 839</b>	<b>35 514 153</b>	<b>39 089 632</b>	<b>42 247 793</b>
158212	- - - Ontbijtkoek; koekjes en biscuits, gezoet; wafels en wafeltjes	x 1 000 EUR	52 181	57 956	60 792	70 319
	<b>waarvan:</b>	kg	<b>18 035 214</b>	<b>19 384 152</b>	<b>20 099 203</b>	<b>22 131 131</b>

(1) Leveringen m.i.v. aan het buitenland geleverd maakloonwerk.

(2) Statistische classering van producten gekoppeld aan activiteiten - CPA (2-6 cijfers); Prodcom-lijst (8 cijfers).

**Leveringen (1) in waarde en in hoeveelheid volgens de CPA en de Prodcou-lijst  
(voorlopige cijfers) - vervolg**

Code (2)	Omschrijving	Eenheid	2007			
			Juli	Augustus	September	Oktober
15821253	--- Gezoete (o.a. suiker, stroop, honig, aspartaam of sacharine) koekjes, biscuits, wafels en wafeltjes, geheel of gedeeltelijk bedekt met chocolade	x 1 000 EUR kg	17 819 5 365 818	19 276 5 867 840	21 370 6 328 357	26 630 7 416 088
15821255	--- Gezoete (o.a. suiker, stroop, honig, aspartaam of sacharine) koekjes en biscuits, zonder chocolade (bvb. speculoos)	x 1 000 EUR kg	25 907 10 021 860	27 543 10 378 955	29 427 10 990 277	32 148 11 517 108
15821330	--- Wafels en wafeltjes, met een watergehalte > 10%, niet bedekt met chocolade, (o.a. zachte wafels, suikerwafels en Brusselse wafels)	x 1 000 EUR kg	3 496 1 486 442	4 403 1 848 382	3 940 1 775 416	4 907 2 125 877
15821390	--- Andere ongezoete (geen suiker, stroop, honig, sacharine of aspartaam) bakkers- en banketwaren, o.a. meringue, quiches, pizza's of pitabroodjes	x 1 000 EUR kg	9 436 4 003 605	9 724 3 877 547	16 037 7 027 062	19 251 7 881 314
1583	<b>-- Suiker</b>	x 1 000 EUR	<b>64 890</b>	<b>50 792</b>	<b>45 067</b>	<b>57 806</b>
	<b>waarvan:</b>	kg	<b>121 865 971</b>	<b>107 948 186</b>	<b>129 280 670</b>	<b>215 361 516</b>
158312	--- Rietsuiker en beetwortelsuiker, geraffineerd, alsmede chemisch zuivere saccharose, in vaste vorm, niet gearomatiseerd of zonder toegevoegde kleurstoffen	x 1 000 EUR kg	60 838 98 124 723	46 429 73 887 893	40 502 66 551 419	49 747 81 959 541
1584	<b>-- Cacao, chocolade en suikerwerk</b>	x 1 000 EUR	<b>159 837</b>	<b>204 225</b>	<b>253 411</b>	<b>294 266</b>
	<b>waarvan:</b>	kg	<b>55 267 093</b>	<b>63 115 516</b>	<b>73 229 023</b>	<b>83 048 468</b>
158422	--- Chocolade en andere bereidingen voor menselijk gebruik die cacao bevatten (andere dan cacao-poeder waaraan suiker of andere zoetstoffen zijn toegevoegd), anders dan in het groot verpakt	x 1 000 EUR kg	73 705 15 857 963	106 649 20 330 930	139 386 24 874 097	164 967 28 941 581
15842233	--- Chocolade in de vorm van tabletten, staven of repen, gevuld	x 1 000 EUR kg	7 486 1 535 198	9 265 1 903 699	12 151 2 419 340	13 799 2 818 539
15842239	--- Andere chocolade in de vorm van tabletten, staven of repen, niet gevuld (o.a. repen met volle melkchocolade)	x 1 000 EUR kg	13 031 2 832 477	13 270 2 523 991	15 030 3 674 035	18 760 3 548 054
15842243	--- Bonbons of pralines met chocolade, alcohol bevattend	x 1 000 EUR kg	3 451 732 521	3 255 468 620	7 863 1 205 762	10 107 1 434 420
15842245	--- Andere bonbons of pralines met chocolade (zonder alcohol), uitgez. deze van witte chocolade	x 1 000 EUR kg	21 068 2 041 709	32 871 3 415 871	45 469 4 714 028	53 877 5 573 131
15842253	--- Andere chocolade en chocoladewerken, gevuld (o.a. truffels, gevulde paaseitjes of zeevruchten), uitgez. deze van witte chocolade	x 1 000 EUR kg	4 997 998 533	13 000 2 729 919	16 995 3 357 866	23 603 4 498 718
15842290	--- Andere bereidingen, cacao bevattend (o.a. pastilles, korrels, spekken omhuld met chocolade, Melo cakes of Marshmallows)	x 1 000 EUR kg	3 040 2 282 971	2 900 2 176 490	3 311 2 377 662	3 970 2 986 122
158423	--- Suikerwerk zonder cacao (incl. witte chocolade)	x 1 000 EUR	33 156	34 366	41 535	45 393
	<b>waarvan:</b>	kg	<b>15 318 779</b>	<b>15 492 782</b>	<b>17 894 140</b>	<b>19 282 223</b>
15842330	--- Suikerwerk, Witte chocolade (o.a. pralines, truffels, repen, figuurtjes of paaseitjes)	x 1 000 EUR kg	16 788 5 958 446	16 542 5 913 954	21 899 7 324 143	23 224 7 464 404
15842353	--- Pasta's en spijs (o.a. marsepein), zonder cacao, in verpakking >= 1 kg	x 1 000 EUR kg	5 372 4 344 783	5 982 4 335 299	6 360 4 491 918	7 902 5 355 520
15842365	--- Gom- en geleiproducten, inclusief vruchtenpasta's toebereid als suikergoed daaronder begrepen	x 1 000 EUR kg	7 427 3 790 524	6 747 3 348 447	7 889 3 967 808	8 890 4 542 611
15842373	--- Zuurtjes en dergelijk hardgekookt suikerwerk, ook indien gevuld, niet omhuld (noga)	x 1 000 EUR kg	611 162 696	1 372 320 298	1 237 391 912	1 138 406 895
15842375	--- Karamels, toffees en dergelijke	x 1 000 EUR kg	460 203 152	550 235 745	626 313 630	671 326 521

(1) Leveringen m.i.v. aan het buitenland geleverd maakloonwerk.

(2) Statistische classering van producten gekoppeld aan activiteiten - CPA (2-6 cijfers): Prodcou-lijst (8 cijfers).

# PRODCOM - Leveringen per product

## Leveringen (1) in waarde en in hoeveelheid volgens de CPA en de Prodcom-lijst (voorlopige cijfers) - vervolg

Code (2)	Omschrijving	Eenheid	2007			
			Juli	Augustus	September	Oktober
15842390	--- Ander suikerwerk	x 1 000 EUR	2 182	2 981	3 305	3 244
		kg	802 561	1 310 536	1 364 319	1 139 273
15851	- - Macaroni, noedels, koeskoes en dergelijke deegwaren	x 1 000 EUR	<b>21 341</b>	<b>22 253</b>	<b>23 148</b>	<b>25 717</b>
	waarvan:	kg	<b>13 063 995</b>	<b>13 732 828</b>	<b>13 306 597</b>	<b>14 316 861</b>
15851130	--- Verse deegwaren, niet gekookt, gevuld of bereid, waarin ei is verwerkt	x 1 000 EUR	1 615	1 379	1 910	1 814
		kg	1 015 128	850 856	1 187 307	1 136 622
15851233	--- Gevulde deegwaren, ook indien gekookt of anderszins bereid (o.a. lasagne, ravioli, cannelloni of tortellini)	x 1 000 EUR	12 010	12 468	12 451	14 004
		kg	4 830 003	5 130 910	4 778 319	5 352 916
15861	- - Koffie en thee	x 1 000 EUR	<b>37 627</b>	<b>37 032</b>	<b>37 009</b>	<b>41 767</b>
	waarvan:	kg	<b>6 596 763</b>	<b>5 763 865</b>	<b>6 454 341</b>	<b>7 227 535</b>
158611	--- Cafeïnevrije koffie en gebrande koffie	x 1 000 EUR	32 103	31 198	31 276	35 463
		kg	5 834 349	4 830 668	5 530 994	6 103 396
15861150	--- Gebrande koffie waaruit geen cafeïne is verwijderd (koffiefilters incl.)	x 1 000 EUR	28 479	27 061	27 889	31 074
		kg	5 092 562	3 994 720	4 819 618	5 126 167
15861170	--- Gebrande koffie waaruit cafeïne is verwijderd (koffiefilters incl.)	x 1 000 EUR	3 624	4 138	3 387	4 390
		kg	741 787	835 948	711 376	977 229
15871	- - Azijn; sausen; samengestelde kruiden; mosterdmeel en bereide mosterd	x 1 000 EUR	<b>24 766</b>	<b>24 245</b>	<b>23 507</b>	<b>24 823</b>
	waarvan:	-	-	-	-	-
15871230	--- Tomatenketchup en andere tomatensausen (tomaten geven het wezenlijk karakter aan de saus)	x 1 000 EUR	3 616	3 079	3 731	3 709
		kg	3 543 542	2 562 687	3 620 340	2 985 628
15871270	--- Andere sausen en preparaten voor sausen en samengestelde kruiden en dergelijke producten (behalve tomaten- en sojasaus) n.e.g.	x 1 000 EUR	20 171	20 258	19 039	20 241
		kg	12 541 880	12 800 460	12 371 172	12 550 778
158810	- - Gehomogeniseerde voedingspreparaten en dieetvoeding	x 1 000 EUR	<b>907</b>	<b>406</b>	<b>780</b>	<b>896</b>
		kg	<b>451 531</b>	<b>161 459</b>	<b>341 899</b>	<b>426 196</b>
1589	- - Overige voedingsmiddelen	x 1 000 EUR	<b>31 683</b>	<b>31 945</b>	<b>33 100</b>	<b>38 666</b>
	waarvan:	kg	<b>21 370 144</b>	<b>23 914 025</b>	<b>23 962 777</b>	<b>28 555 215</b>
15891100	--- Preparaten voor soep of voor bouillon; bereide soep en bouillon	x 1 000 EUR	1 028	1 163	1 765	2 864
		kg	422 450	623 455	831 424	1 360 232
158914	--- Andere voedingsmiddelen n.e.g.	x 1 000 EUR	23 405	23 840	24 836	28 285
	waarvan:	kg	14 384 200	14 720 543	16 206 502	19 267 064
15891499	--- Preparaten "fondues", genaamd, en andere producten voor menselijke consumptie n.e.g.	x 1 000 EUR	14 901	14 878	16 473	18 406
		kg	6 973 811	7 072 594	7 870 753	8 830 831
159	- DRANKEN	x 1 000 EUR	267 810	277 832	253 627	266 026
	WAARVAN:	-	-	-	-	-
1591	- - Gedistilleerde alcoholische dranken	x 1 000 EUR	<b>2 868</b>	<b>3 045</b>	<b>3 487</b>	<b>4 933</b>
		l alc. 100%	<b>414 950</b>	<b>475 106</b>	<b>530 583</b>	<b>761 030</b>
15911	--- Gedistilleerde dranken, likeuren en andere dranken die gedistilleerde alcohol bevatten; samengestelde alcoholische preparaten van de soort gebruikt voor de vervaardiging van dranken	x 1 000 EUR	2 868	3 045	3 487	4 933
		l alc. 100%	414 950	475 106	530 583	761 030
159110	--- Gedistilleerde dranken, likeuren en andere dranken die gedistilleerde alcohol bevatten; samengestelde alcoholische preparaten van de soort gebruikt voor de vervaardiging van dranken	x 1 000 EUR	2 868	3 045	3 487	4 933
	waarvan:	l alc. 100%	414 950	475 106	530 583	761 030
15911030	----- Whisky	x 1 000 EUR	170	164	145	344
		l alc. 100%	26 944	24 640	14 832	46 126
15911050	----- Gin en jenever	x 1 000 EUR	1 014	972	1 257	1 746
		l alc. 100%	160 657	155 305	276 253	225 054
15911063	----- Wodka	x 1 000 EUR	67	112	113	65
		l alc. 100%	15 223	25 843	24 713	10 247

(1) Leveringen m.i.v. aan het buitenland geleverd maakloonwerk.

(2) Statistische classering van producten gekoppeld aan activiteiten - CPA (2-6 cijfers); Prodcom-lijst (8 cijfers).

**Leveringen (1) in waarde en in hoeveelheid volgens de CPA en de Prodcom-lijst  
(voorlopige cijfers) - vervolg**

Code (2)	Omschrijving	Eenheid	2007			
			Juli	Augustus	September	Oktober
15911080	---- Likeuren en andere gedistilleerde dranken	x 1 000 EUR	1 359	1 447	1 693	2 415
		l alc. 100%	187 165	223 271	191 868	442 206
1596	-- Bier van mout	x 1 000 EUR	<b>138 167</b>	<b>146 217</b>	<b>118 586</b>	<b>137 975</b>
		-	-	-	-	-
15961000	--- Bier van mout	x 1 000 EUR	137 786	145 709	118 133	137 463
		l	165 303 286	163 747 253	130 973 407	144 405 446
15962000	--- Bostel (brouwerijafval) en afvallen van branderijen	x 1 000 EUR	381	508	452	512
		kg	20 565 271	22 487 702	20 231 304	20 612 049
159710	-- Mout	x 1 000 EUR	<b>22 090</b>	<b>27 198</b>	<b>25 702</b>	<b>29 108</b>
		kg	<b>58 909 690</b>	<b>72 410 055</b>	<b>66 478 344</b>	<b>77 175 684</b>
15981	-- Mineraalwater en frisdranken	x 1 000 EUR	<b>102 640</b>	<b>99 534</b>	<b>104 295</b>	<b>92 086</b>
		l	<b>197 983 622</b>	<b>177 994 278</b>	<b>184 512 168</b>	<b>180 180 964</b>
159811	--- Mineraalwater en spuitwater, niet gezoet, noch gearomatiseerd	x 1 000 EUR	20 670	17 787	18 792	19 135
		l	89 940 200	78 416 858	81 377 785	87 783 126
159812	--- Andere niet-alcoholische dranken	x 1 000 EUR	81 971	81 746	85 503	72 950
		l	108 043 422	99 577 420	103 134 383	92 397 838
1600	- TABAKSPRODUKTEN	x 1 000 EUR	34 674	25 650	30 049	34 359
	WAARVAN:	-	-	-	-	-
160011	-- Sigaren, cigarillo's en sigaretten, van tabak of van tabakssurrogaten	x 1 000 EUR	<b>18 862</b>	<b>14 742</b>	<b>17 297</b>	<b>21 400</b>
		-	-	-	-	-
17	TEXTIEL	x 1 000 EUR	<b>350 589</b>	<b>288 706</b>	<b>399 882</b>	<b>446 288</b>
		-	-	-	-	-
1710	- TEXTIELGARENS	x 1 000 EUR	16 163	14 159	22 618	23 781
	WAARVAN:	kg	7 893 839	7 038 352	9 791 861	10 339 536
17102040	-- Vlas, gebroken, gezwingeld, gehegeld of anderszins bewerkt, maar niet gesponnen ; vlaswerk en -afval	x 1 000 EUR	<b>2 725</b>	<b>1 985</b>	<b>2 536</b>	<b>2 696</b>
		kg	<b>3 861 251</b>	<b>3 436 000</b>	<b>4 158 739</b>	<b>4 437 189</b>
17104	-- Textielgarens van natuurlijke vezels	x 1 000 EUR	<b>5 835</b>	<b>5 403</b>	<b>8 783</b>	<b>9 368</b>
	waarvan:	kg	<b>1 668 586</b>	<b>1 704 421</b>	<b>2 575 809</b>	<b>2 746 317</b>
171042	--- Garens van wol, niet voor verkoop in het klein	x 1 000 EUR	2 623	2 568	4 400	4 343
		kg	450 159	528 495	907 116	836 435
17104230	---- Kaardgarens van wol of fijn haar, n.o.v.k.	x 1 000 EUR	2 014	2 481	3 699	3 730
		kg	400 622	518 216	825 710	752 403
17104250	---- Kamgarens van wol of van fijn of grof haar, n.o.v.k.	x 1 000 EUR	609	87	701	613
		kg	49 537	10 279	81 406	84 032
171043	--- Garens van katoen, niet voor verkoop in het klein	x 1 000 EUR	1 832	1 898	2 560	2 951
	waarvan:	kg	980 838	1 007 575	1 369 521	1 570 836
17104332	---- Garens van niet-gekamde katoenvezels, n.o.v.k., voor weefgoed (excl. tapijten en vloerbedekking)	x 1 000 EUR	1 177	1 491	1 988	2 277
		kg	646 663	799 311	1 069 738	1 217 842
17105	-- Textielgarens van synthetische of van kunstmatige filamenten of stapelvezels	x 1 000 EUR	<b>6 325</b>	<b>6 255</b>	<b>10 062</b>	<b>10 371</b>
		kg	<b>1 638 894</b>	<b>1 614 603</b>	<b>2 439 498</b>	<b>2 492 702</b>
17105A	--- = 51+55 Textielgarens van synthetische of van kunstmatige vezels (naaigarens incl.)	x 1 000 EUR	718	605	866	1 020
		kg	362 826	343 605	343 912	463 752
171052	--- Garens van synthetische stapelvezels, niet voor verkoop in het klein	x 1 000 EUR	2 836	2 161	4 390	4 538
	waarvan:	kg	670 306	555 457	1 047 483	995 874
17105230	---- Garens van synthetische stapelvezels, andere dan naaigarens, met gewicht >= 85% van die vezels, n.o.v.k.	x 1 000 EUR	1 762	1 191	2 315	2 719
		kg	311 055	291 441	482 385	505 923
17105270	---- Garens van synthetische stapelvezels (andere dan naaigarens), gemengd met katoen, n.o.v.k.	x 1 000 EUR	718	592	844	838
		kg	266 105	174 954	337 570	308 812
171053	--- Garens van synthetische stapelvezels met wol gemengd, niet voor verkoop in het klein	x 1 000 EUR	1 876	2 409	3 226	3 115
		kg	378 057	505 188	676 666	616 292
17105400	--- Garens van kunstmatige stapelvezels, n.o.v.k.	x 1 000 EUR	894	1 080	1 581	1 699
		kg	227 705	210 353	371 437	416 784

(1) Leveringen m.i.v. aan het buitenland geleverd maakloonwerk.

(2) Statistische classering van producten gekoppeld aan activiteiten - CPA (2-6 cijfers): Prodcom-lijst (8 cijfers).

# PRODCOM - Leveringen per product

## Leveringen (1) in waarde en in hoeveelheid volgens de CPA en de Prodcom-lijst (voorlopige cijfers) - vervolg

Code (2)	Omschrijving	Eenheid	2007			
			Juli	Augustus	September	Oktober
1720	- TEXTIELWEEFSELS	x 1 000 EUR	71 429	51 078	81 195	95 854
172010	- - Weefsels (andere dan speciale weefsels) van natuurlijke vezels andere dan katoen	x 1 000 EUR	<b>4 302</b>	<b>2 985</b>	<b>4 382</b>	<b>5 979</b>
	waarvan:	m2	<b>357 783</b>	<b>235 658</b>	<b>319 279</b>	<b>433 896</b>
17201080	- - - Weefsels van vlas, met een gewicht < 85% vlas	x 1 000 EUR	852	431	792	959
		m2	98 849	43 603	78 523	92 770
172020	- - Weefsels (andere dan speciale weefsels) van katoen	x 1 000 EUR	<b>12 624</b>	<b>9 381</b>	<b>17 301</b>	<b>20 042</b>
		m2	<b>5 674 457</b>	<b>4 347 310</b>	<b>7 668 706</b>	<b>7 847 751</b>
17203	- - Weefsels (andere dan speciale weefsels) van synthetische of kunstmatige filamenten of stapelvezels	x 1 000 EUR	<b>39 282</b>	<b>29 369</b>	<b>42 550</b>	<b>49 511</b>
		m2	<b>55 479 686</b>	<b>42 895 479</b>	<b>55 277 060</b>	<b>69 452 558</b>
172031	- - - Weefsels van synthetische of kunstmatige filamentgarens	x 1 000 EUR	24 663	18 038	27 098	31 183
		m2	51 037 860	39 401 921	50 258 978	63 612 643
172032	- - - Weefsels van synthetische stapelvezels	x 1 000 EUR	9 563	7 835	10 914	13 518
		m2	2 374 456	2 111 585	3 077 273	3 724 532
172033	- - - Weefsels van kunstmatige stapelvezels	x 1 000 EUR	5 056	3 496	4 538	4 811
		m2	2 067 370	1 381 973	1 940 809	2 115 383
172040	- - Fluweel en pluche, lussenweefsel en andere speciale weefsels	x 1 000 EUR	<b>15 221</b>	<b>9 343</b>	<b>16 961</b>	<b>20 322</b>
	waarvan:	-	-	-	-	-
17204010	- - - Kettingfluweel en inslagfluweel, chenilleweefsel (excl. bad- en frottéstof van katoen, getufte textielstoffen, lint)	x 1 000 EUR	11 574	6 516	13 234	16 157
		m2	1 685 878	944 093	1 956 883	2 368 316
1730	- TEXTIELVEREDELINGSDIENSTEN	x 1 000 EUR	13 113	13 383	17 736	21 068
	WAARVAN:	-	-	-	-	-
173010	- - Diensten in verband met het bleken, verven en bedrukken van textielvezels en textielgarens	x 1 000 EUR	<b>2 360</b>	<b>2 011</b>	<b>3 880</b>	<b>3 891</b>
		-	-	-	-	-
173010A	- - - = 10.1+2 Verven en appreteren van garens en stapelvezels	x 1 000 EUR	1 962	1 532	2 908	3 011
	waarvan:	-	-	-	-	-
17301022	- - - - Verven van garens van wol, fijn of grof dierlijk haar en paardenhaar	x 1 000 EUR	343	237	343	470
		-	-	-	-	-
17301023	- - - - Verven van garens van katoen (excl. naaigarens)	x 1 000 EUR	239	314	490	576
		-	-	-	-	-
17301025	- - - - Verven van synthetische filamentgarens (excl. naaigarens)	x 1 000 EUR	591	408	907	759
		-	-	-	-	-
17301027	- - - - Verven van garens van synthetische stapelvezels (excl. naaigarens)	x 1 000 EUR	208	156	304	293
		-	-	-	-	-
17301028	- - - - Verven van garens van kunstmatige stapelvezels (excl. naaigarens)	x 1 000 EUR	117	89	196	174
		-	-	-	-	-
17301030	- - - Anders afwerken van garens	x 1 000 EUR	399	479	972	879
		-	-	-	-	-
17302	- - Diensten in verband met het bleken en verven van weefsels	x 1 000 EUR	<b>2 173</b>	<b>3 157</b>	<b>3 469</b>	<b>3 643</b>
		-	-	-	-	-
173021	- - - Diensten in verband met het bleken van weefsels	x 1 000 EUR	101	88	294	147
		-	-	-	-	-
173022	- - - Diensten in verband met het verven van weefsels	x 1 000 EUR	2 072	3 068	3 175	3 495
	waarvan:	-	-	-	-	-
17302230	- - - - Verven van weefsels van katoen, >= 85% gewicht aan katoen	x 1 000 EUR	789	896	1 017	1 027
		-	-	-	-	-
173030	- - Diensten in verband met het bedrukken van weefsels	x 1 000 EUR	<b>4 316</b>	<b>4 594</b>	<b>4 854</b>	<b>6 762</b>
	waarvan:	-	-	-	-	-

(1) Leveringen m.i.v. aan het buitenland geleverd maakloonwerk.

(2) Statistische classering van producten gekoppeld aan activiteiten - CPA (2-6 cijfers); Prodcom-lijst (8 cijfers).

**Leveringen (1) in waarde en in hoeveelheid volgens de CPA en de Prodcom-lijst (voorlopige cijfers) - vervolg**

Code (2)	Omschrijving	Eenheid	2007			
			Juli	Augustus	September	Oktober
17303030	- - - Bedrukken van weefsels van katoen, >= 85% gewicht aan katoen	x 1 000 EUR	3 355	3 650	3 907	5 722
17304050	- - Afwerken van weefsels van synthetische filamentgarens en stapelvezels (excl. bleken, verven, bedrukken)	x 1 000 EUR	2 371	1 869	3 040	3 441
1740	- GECONFECTIONEERDE ARTIKELN VAN TEXTIEL, EXCLUSIEF KLEDING	x 1 000 EUR	39 430	32 576	36 215	38 691
17401	- - Geconfectioneerde artikelen van textiel voor huishoudelijk gebruik	x 1 000 EUR	23 543	21 920	24 160	24 130
17401A	- - - = 11+12 Dekens en beddelinnen	x 1 000 EUR	912	1 151	1 383	1 653
174013	- - - Tafellinnen	x 1 000 EUR	1 264	331	655	802
		kg	74 813	14 712	30 897	43 057
174014	- - - Huishoudlinnen	x 1 000 EUR	7 995	6 185	8 223	6 956
		kg	907 885	631 868	870 322	735 317
174015	- - - Vitrages, gordijnen en rolgordijnen, bed- en gordijnvalletjes daaronder begrepen	x 1 000 EUR	5 841	6 005	5 902	6 892
		m2	175 847	182 017	179 060	205 100
174016	- - - Andere artikelen voor stoffering, n.e.g.; stellen of assortimenten, bestaande uit weefsel en garen voor de vervaardiging van tapijten, van tapijserieën en dergelijke	x 1 000 EUR	7 532	8 248	7 998	7 827
17402	- - Andere geconfectioneerde artikelen van textiel waarvan:	x 1 000 EUR	15 887	10 655	12 054	14 561
174022	- - - Dekkleden, zeilen voor schepen, enz., zonneschermen, tenten en kampeerartikelen waarvan:	x 1 000 EUR	9 013	3 512	4 560	5 881
		kg	891 967	415 277	467 378	707 894
17402210	- - - - Dekkleden, markiezen en zonneschermen (excl. voortenten voor caravans)	x 1 000 EUR	6 314	2 193	3 295	3 617
		kg	371 354	158 989	235 123	268 911
174024	- - - Slaapzakken; beddegoed	x 1 000 EUR	2 945	3 590	3 390	4 510
		p/st	270 084	395 727	331 692	377 146
175	- OVERIGE TEXTIELPRODUKTEN	x 1 000 EUR	196 912	165 616	227 630	251 366
17511	- - Tapijten en andere vloerbedekkingen van textielstoffen	x 1 000 EUR	151 983	122 056	171 179	192 814
		m2	34 562 023	29 766 057	39 728 624	45 349 115
17511200	- - - Geweven tapijten en andere geweven textielbekleding (excl. getuft of gevlokt)	x 1 000 EUR	49 074	24 274	50 284	58 432
		m2	6 233 450	2 680 763	6 003 926	6 930 505
17511300	- - - Getufte tapijten en andere getufte vloerbedekking van textiel	x 1 000 EUR	89 411	86 018	104 453	117 502
		m2	19 521 455	19 294 154	22 685 910	26 423 662
175114	- - - Andere tapijten (inclusief die van vilt)	x 1 000 EUR	13 498	11 764	16 442	16 880
		m2	8 807 118	7 791 140	11 038 788	11 994 948
17521	- - Koord, bindgaren, touw en netten	x 1 000 EUR	2 774	2 846	6 592	4 081
		kg	357 972	361 444	1 261 859	629 486
175310	- - Gebonden textielvlies en artikelen van gebonden textielvlies, exclusief kleding	x 1 000 EUR	10 661	8 690	10 562	11 839
		kg	3 681 023	3 252 917	3 716 133	4 166 354
1754	- - Overige textielproducten n.e.g.	x 1 000 EUR	31 495	32 024	39 297	42 633
17541	- - - Tule, kant, lint, passementwerk en borduurwerk waarvan:	x 1 000 EUR	4 478	4 322	5 194	5 556
		-	-	-	-	-
17541130	- - - - Lint, excl. etiketten, insignes e.d. artikelen	x 1 000 EUR	3 930	3 575	4 289	4 583
17542000	- - - Vilt (al dan niet geïmpregneerd, gecoat, bekleed of gelamineerd n.e.g.)	x 1 000 EUR	3 713	3 390	4 202	5 027
		kg	1 324 260	1 135 846	1 485 925	1 741 576
17543	- - - Andere artikelen van textiel	x 1 000 EUR	23 304	24 312	29 901	32 050

(1) Leveringen m.i.v. aan het buitenland geleverd maakloonwerk.

(2) Statistische classering van producten gekoppeld aan activiteiten - CPA (2-6 cijfers); Prodcom-lijst (8 cijfers).

# PRODCOM - Leveringen per product

## Leveringen (1) in waarde en in hoeveelheid volgens de CPA en de Prodcom-lijst (voorlopige cijfers) - vervolg

Code (2)	Omschrijving	Eenheid	2007			
			Juli	Augustus	September	Oktober
17543A	- - - = 31+32+33+34+35+36+39 Textielproducten voor technisch gebruik	-				
		x 1 000 EUR	2 638	2 353	3 011	3 607
17543700	- - - - Beklede textielweefsels	-				
		x 1 000 EUR	13 962	13 434	18 733	20 339
		m2	26 162 545	18 956 769	25 768 347	31 410 217
175438	- - - - Producten en artikelen van textiel, voor technisch gebruik	-				
		x 1 000 EUR	6 703	8 525	8 157	8 104
	waarvan:	kg	455 488	712 568	675 808	722 130
17543850	- - - - Kousen, pitten en wieken voor lampen, drijfriemen en slangen e.d., van textielstoffen, ook indien versterkt met andere materialen	-				
		x 1 000 EUR	1 943	1 938	2 003	2 434
		kg	194 061	251 210	238 065	328 189
17601	- GEBREIDE EN GEHAAKTE STOFFEN	-				
		x 1 000 EUR	11 096	8 360	11 796	13 674
		kg	1 256 122	851 767	1 338 931	1 472 860
176011	- - Poolbrei- en poolhaakwerk aan het stuk	-				
		x 1 000 EUR	<b>3 229</b>	<b>2 177</b>	<b>3 675</b>	<b>4 025</b>
		kg	<b>519 696</b>	<b>271 306</b>	<b>536 463</b>	<b>533 881</b>
17601200	- - Brei- en haakwerk (excl. poolbrei- en poolhaakwerk)	-				
		x 1 000 EUR	<b>7 866</b>	<b>6 182</b>	<b>8 121</b>	<b>9 649</b>
		kg	<b>736 426</b>	<b>580 461</b>	<b>802 468</b>	<b>938 979</b>
177	- GEBREIDE EN GEHAAKTE ARTIKELEN	-				
		x 1 000 EUR	2 448	3 534	2 692	1 855
177110	- - Kousenbroeken, kousen, kniekousen, sokken en dergelijke artikelen, van brei- of haakwerk	-				
		x 1 000 EUR	<b>932</b>	<b>1 018</b>	<b>951</b>	<b>1 029</b>
177210	- - Truien, jumpers, pullovers, slipovers, vesten en dergelijke artikelen, van brei- of haakwerk	-				
		x 1 000 EUR	<b>1 516</b>	<b>2 516</b>	<b>1 741</b>	<b>826</b>
	waarvan:	p/st	<b>55 621</b>	<b>82 121</b>	<b>80 365</b>	<b>48 337</b>
17721071	- - - Truien, pullovers, sweatshirts, mouwloze vesten en vesten met mouwen, voor heren of jongens, van synthetische of kunstmatige vezels (excl. lichte fijn gebreide truien of pullovers met rolkraag, polokraag of turtle-neck)	-				
		x 1 000 EUR	262	211	336	123
		p/st	21 118	10 689	26 729	17 729
17721072	- - - Truien, pullovers, sweatshirts, mouwloze vesten en vesten met mouwen, voor dames of meisjes, van synthetische of kunstmatige vezels (excl. lichte fijn gebreide truien of pullovers met rolkraag, polokraag of turtle-neck)	-				
		x 1 000 EUR	53	782	753	391
		p/st	1 593	34 222	31 149	18 299
18	<b>KLEDING; BONT</b>	-				
	<b>WAARVAN:</b>	-				
182112	- LANGE EN KORTE BROEKEN EN ZOGENAAMDE AMERIKAANSE OVERALLS, WERK- EN BEDRIJFSKLEDING, VOOR HEREN	-				
		x 1 000 EUR	370	333	449	396
		p/st	18 630	18 807	22 614	24 173
18211240	- - Lange broeken en kniebroeken voor heren of jongens van katoen of van synthetische of kunstmatige vezels, bedrijfs- of werkkleding	-				
		x 1 000 EUR	<b>266</b>	<b>281</b>	<b>377</b>	<b>312</b>
		p/st	<b>13 704</b>	<b>16 007</b>	<b>19 264</b>	<b>20 312</b>
18211250	- - Amerikaanse overalls voor heren of jongens, van katoen of synthetische of kunstmatige vezels, bedrijfs- of werkkleding	-				
		x 1 000 EUR	<b>103</b>	<b>52</b>	<b>72</b>	<b>84</b>
		p/st	<b>4 926</b>	<b>2 800</b>	<b>3 350</b>	<b>3 861</b>
182130	- ANDERE WERKKLEDING	-				
		x 1 000 EUR	375	470	346	233
		p/st	25 324	31 924	28 451	19 327
18213013	- - Overige kleding voor heren of jongens, van katoen of van synthetische of kunstmatige vezels, bedrijfs- en werkkleding	-				
		x 1 000 EUR	<b>238</b>	<b>304</b>	<b>153</b>	<b>89</b>
		p/st	<b>13 649</b>	<b>16 084</b>	<b>9 085</b>	<b>5 774</b>
18213023	- - Overige kleding voor dames of meisjes, van katoen of van synthetische of kunstmatige vezels, bedrijfs- of werkkleding	-				
		x 1 000 EUR	<b>137</b>	<b>166</b>	<b>193</b>	<b>144</b>
		p/st	<b>11 675</b>	<b>15 840</b>	<b>19 366</b>	<b>13 553</b>
1822	- BOVENKLEDING	-				
		x 1 000 EUR	10 360	12 814	8 750	8 355
		p/st	252 890	288 040	204 037	190 615

(1) Leveringen m.i.v. aan het buitenland geleverd maakloonwerk.

(2) Statistische classering van producten gekoppeld aan activiteiten - CPA (2-6 cijfers); Prodcom-lijst (8 cijfers).



**Leveringen (1) in waarde en in hoeveelheid volgens de CPA en de Prodcom-lijst (voorlopige cijfers) - vervolg**

Code (2)	Omschrijving	Eenheid	2007			
			Juli	Augustus	September	Oktober
18221	- - Bovenkleding van brei- of haakwerk	x 1 000 EUR	481	580	740	747
		p/st	13 756	17 810	19 386	20 081
18222	- - Overige bovenkleding, voor heren of voor jongens	x 1 000 EUR	1 820	2 345	1 525	1 111
	waarvan:	p/st	44 728	54 781	37 600	29 035
182221	- - - Overjassen, jekkers, capes, anoraks, blousons en dergelijke artikelen, voor heren of voor jongens	x 1 000 EUR	206	232	203	143
		p/st	2 452	2 519	1 972	2 454
182224	- - - Lange en korte broeken en zogenaamde Amerikaanse overalls, voor heren of voor jongens	x 1 000 EUR	1 282	1 660	1 030	657
	waarvan:	p/st	37 658	48 046	32 457	24 844
18222445	- - - - Pantalons voor heren of jongens, van synthetische of kunstmatige vezels (excl. gebreid of gehaakt, bedrijfs- of werkkleding)	x 1 000 EUR	379	402	505	507
		p/st	15 969	16 674	19 163	19 339
18223	- - Overige bovenkleding, voor dames of voor meisjes	x 1 000 EUR	8 060	9 889	6 485	6 497
	waarvan:	p/st	194 406	215 449	147 051	141 499
18223330	- - - Jasjes en blazers voor dames of meisjes (excl. gebreid of gehaakt)	x 1 000 EUR	659	798	491	276
		p/st	12 242	14 526	10 098	6 359
182234	- - - Japonnen, rokken en broekrokken voor dames of voor meisjes	x 1 000 EUR	4 365	6 064	4 197	4 988
		p/st	77 360	110 761	77 924	77 947
18223470	- - - - Japonnen voor dames of meisjes (excl. gebreid of gehaakt)	x 1 000 EUR	2 931	4 989	2 990	4 477
		p/st	34 983	77 228	38 489	45 809
18223480	- - - - Rokken en broekrokken voor dames of meisjes (excl. gebreid of gehaakt)	x 1 000 EUR	1 435	1 075	1 207	510
		p/st	42 377	33 533	39 435	32 138
182235	- - - Lange en korte broeken en zogenaamde Amerikaanse overalls, voor dames of voor meisjes	x 1 000 EUR	1 083	1 061	709	404
	waarvan:	p/st	26 949	33 556	24 298	16 313
18223549	- - - - Pantalons en kniebroeken voor dames of meisjes, van wol of van fijn haar of kunstmatige vezels (excl. gebreid of gehaakt en voor bedrijfs- of werkkleding)	x 1 000 EUR	652	460	396	187
		p/st	12 115	11 686	12 165	7 763
1823	- ONDERKLEDING	x 1 000 EUR	3 687	5 061	4 237	3 444
	WAARVAN:	-	-	-	-	-
18232	- - Overige onderkleding	x 1 000 EUR	2 703	3 075	3 354	2 795
	waarvan:	-	-	-	-	-
18232100	- - - Overhemden voor heren of jongens (excl. gebreid of gehaakt)	x 1 000 EUR	498	784	582	579
		p/st	24 707	35 415	28 544	30 298
1824	- OVERIGE KLEDING EN TOEBEHOREN, N.E.G.	x 1 000 EUR	2 013	2 609	2 518	2 598
	WAARVAN:	-	-	-	-	-
18242	- - Andere babykleding, andere kleding en kledingtoebehoren van textielstoffen	x 1 000 EUR	1 018	1 705	1 199	1 614
	waarvan:	-	-	-	-	-
182423	- - - Zakdoeken, sjaals, dassen, handschoenen en ander geconfectioneerd kledingtoebehoren; delen van kleding of van kledingtoebehoren, van textiel, doch niet van brei- of haakwerk n.e.g.	x 1 000 EUR	481	497	404	628
		-	-	-	-	-
19	LEDER EN LEDERWAREN	x 1 000 EUR	6 666	8 741	9 031	7 973
	WAARVAN:	-	-	-	-	-
1930	- SCHOEISEL	x 1 000 EUR	1 293	1 962	1 804	1 895
	WAARVAN:	-	-	-	-	-
19301	- - Schoeisel, ander dan sportschoeisel en beschermend schoeisel	x 1 000 EUR	486	734	791	582
		pa	7 861	13 499	15 301	10 247
20	HOUT EN PRODUKTEN VAN HOUT EN KURK (EXCLUSIEF MEUBELN), ARTIKELN VAN RIET EN VAN VLECHTWERK	x 1 000 EUR	219 319	217 441	259 938	273 222
		-	-	-	-	-
2010	- HOUT, GEZAAGD, GESCHAAFD OF GEIMPREGNEERD	x 1 000 EUR	42 789	39 850	47 494	51 454

(1) Leveringen m.i.v. aan het buitenland geleverd maakloonwerk.

(2) Statistische classering van producten gekoppeld aan activiteiten - CPA (2-6 cijfers): Prodcom-lijst (8 cijfers).

# PRODCOM - Leveringen per product

## Leveringen (1) in waarde en in hoeveelheid volgens de CPA en de Prodcom-lijst (voorlopige cijfers) - vervolg

Code (2)	Omschrijving	Eenheid	2007			
			Juli	Augustus	September	Oktober
201010	WAARVAN: - - Hout, overlans gezaagd of afgestoken, dan wel gesneden of geschild, met een dikte van meer dan 6 mm; houten dwarsliggers en wisselhouten, niet geïmpregneerd	- x 1 000 EUR	<b>33 122</b>	<b>28 934</b>	<b>35 080</b>	<b>38 677</b>
20101034	waarvan: - - - Naaldhout, overlans gezaagd of afgestoken, dan wel gesneden of geschild, met een dikte van meer dan 6 mm, geschaafd (excl. vingerlasverbinding of geschuurd)	- x 1 000 EUR m3	 1 112 3 916	 1 219 4 236	 1 530 5 370	 1 929 6 739
20101035	- - - Naaldhout, overlans gezaagd of afgestoken, dan wel gesneden of geschild, met een dikte van meer dan 6 mm, niet geschaafd, niet geschuurd, geen vingerlasverbinding : variëteit Sparhout Picea abies Karst, Abies alba Mill.	x 1 000 EUR m3	14 932 99 946	12 425 75 223	14 841 97 673	16 886 107 816
20101039	- - - Ander naaldhout, overlans gezaagd of afgestoken, dan wel gesneden of geschild, met een dikte van meer dan 6 mm, niet geschaafd, niet geschuurd, geen vingerlasverbinding : andere variëteiten dan Picea abies Karst, Abies alba Mill. en Pinus sylvestris L.	x 1 000 EUR m3	13 045 81 424	10 602 62 176	12 515 72 892	13 207 78 537
20101050	- - - Hout, overlans gezaagd of afgestoken, dan wel gesneden of geschild, met een dikte van meer dan 6 mm, exclusief naaldhout en tropisch hout en eiken blokjes, stroken en plankjes	x 1 000 EUR m3	2 188 10 868	2 615 20 258	3 878 17 534	4 081 19 011
20101077	- - - Plankjes voor parketvloeren, van eikenhout niet geprofileerd	x 1 000 EUR m2	721 22 201	682 23 649	982 30 190	897 29 553
20102	- - Hout waarvan ten minste een zijde over de gehele lengte is geprofileerd; houtwol; houtmeel; hout in plakjes, spanen of kleine stukjes	x 1 000 EUR kg	<b>3 621</b> <b>23 462 319</b>	<b>5 071</b> <b>30 788 470</b>	<b>5 586</b> <b>42 758 213</b>	<b>5 236</b> <b>38 500 621</b>
201021	- - - Hout waarvan ten minste een zijde over de gehele lengte is geprofileerd	x 1 000 EUR kg	2 735 1 608 469	3 881 3 039 976	3 983 3 118 209	3 911 3 096 605
20102110	- - - - Naaldhout, over de gehele lengte geprofileerd o.a. staaflijts (moulure) voor schilderijen, foto's (niet ingekaderd)	x 1 000 EUR kg	885 1 123 104	1 751 2 446 871	1 663 2 461 253	1 639 2 463 482
20102150	- - - - Ander hout dan naaldhout (niet-ineengezette plankjes voor parketvloeren daaronder begrepen), over de gehele lengte geprofileerd	x 1 000 EUR kg	1 850 485 365	2 131 593 105	2 319 656 956	2 272 633 123
201023	- - - Hout in plakjes, spanen of kleine stukjes	x 1 000 EUR kg	886 21 853 850	1 189 27 748 494	1 603 39 640 004	1 325 35 404 016
201040	- - Zaagsel en resten en afval van hout	x 1 000 EUR kg	<b>3 661</b> <b>55 148 291</b>	<b>3 332</b> <b>57 414 488</b>	<b>4 251</b> <b>74 027 553</b>	<b>4 822</b> <b>82 395 007</b>
20104005	- - - Zaagsel o.a. Geperst tot blokken, pellets	x 1 000 EUR kg	753 17 274 987	897 26 575 857	1 172 31 398 457	1 388 34 238 433
20104009	- - - Resten en afval van hout (ook geperst) o.a. Schaafkrullen, zaag- en schaafafval	x 1 000 EUR kg	2 908 37 873 304	2 436 30 838 631	3 079 42 629 096	3 434 48 156 574
2020	- FINEER; DUPLEX-, TRIPLEX- EN MULTIPLEXHOUT, MEUBELPLAAT, SPAANPLAAT, VEZELPLAAT EN ANDERE PANELEN EN PLATEN	x 1 000 EUR -	106 934	105 463	117 983	130 557
20201	- - Platen en panelen	x 1 000 EUR -	<b>106 553</b>	<b>104 265</b>	<b>117 085</b>	<b>129 657</b>
202011	- - - Triplex- en multiplexhout, enkel bestaande uit houten platen	x 1 000 EUR m3	1 125 81 873	1 340 12 246	1 850 53 343	2 157 43 019
202012	- - - Ander triplex- en multiplexhout, met fineer bekleed hout en op dergelijke wijze gelaagd hout	x 1 000 EUR m3	4 835 6 227	5 724 8 161	6 815 9 079	7 403 10 188

(1) Leveringen m.i.v. aan het buitenland geleverd maakloonwerk.

(2) Statistische classering van producten gekoppeld aan activiteiten - CPA (2-6 cijfers): Prodcom-lijst (8 cijfers).

**Leveringen (1) in waarde en in hoeveelheid volgens de CPA en de Prodcou-list  
(voorlopige cijfers) - vervolg**

Code (2)	Omschrijving	Eenheid	2007			
			Juli	Augustus	September	Oktober
20201210	--- Met fineer bekleed hout en op dergelijke wijze gelaagd hout, met een vulling van plankjes, latten of staafjes	x 1 000 EUR m3	423 470	530 624	595 695	601 704
20201220	--- Met fineer bekleed hout en op dergelijke wijze gelaagd hout (excl. die met een vulling van plankjes, latten of staafjes)	x 1 000 EUR m3	4 413 5 757	5 193 7 537	6 220 8 384	6 802 9 484
202013	--- Spaanplaat en dergelijke plaat van hout of van andere houtachtige stoffen	x 1 000 EUR m3	46 320 293 070	44 848 307 108	55 690 316 200	55 633 398 330
202014	--- Vezelplaat van houtvezels of van andere houtachtige stoffen	x 1 000 EUR m2	54 273 6 234 893	52 354 6 268 614	52 731 6 409 068	64 464 7 804 389
20201429	--- Vezelplaat met gemiddelde dichtheid (MDF), van houtvezels of van andere houtachtige vezels, ook indien gebonden met harsen of met andere organische bindmiddelen, met een dikte van meer dan 9 mm	x 1 000 EUR m2	6 169 909 151	8 519 1 407 252	9 088 1 428 054	10 880 1 796 480
20202	<b>-- Fineer; hout in platen voor de vervaardiging van triplex- en multiplexhout; verdicht hout</b>	x 1 000 EUR m3	<b>382</b> <b>11 689</b>	<b>1 198</b> <b>19 709</b>	<b>898</b> <b>16 399</b>	<b>899</b> <b>4 891</b>
2030	- SCHRIJN- EN TIMMERWERK VOOR BOUWWERKEN	x 1 000 EUR -	39 716	41 604	54 514	57 360
20301	<b>-- Schrijn- en timmerwerk voor bouwwerken</b>	x 1 000 EUR -	<b>26 712</b>	<b>31 899</b>	<b>43 079</b>	<b>48 227</b>
203011	--- Vensters, vensterdeuren, alsmede kozijnen daarvoor deuren en kozijnen daarvoor, alsmede drempels, van hout	x 1 000 EUR p/st	11 126 75 207	16 517 126 086	21 052 145 627	23 537 162 392
20301110	--- Vensters en vensterdeuren, alsmede kozijnen daarvoor, van hout	x 1 000 EUR p/st	5 163 11 610	6 743 14 781	9 614 20 521	10 153 22 036
20301150	--- Deuren (incl. kozijnen daarvoor, alsmede drempels), van hout	x 1 000 EUR p/st	5 962 63 597	9 774 111 305	11 438 125 106	13 384 140 356
203012	--- Panelen voor parketvloeren, bekistingen voor betonwerken, dakspanen ("shingles" en "shakes"), van hout	x 1 000 EUR -	179	286	200	323
20301300	--- Ander schrijn- (o.a. Trappen, leuning, rolluiken, ingebouwde kasten, standenbouw) en timmerwerk voor bouwwerken (o.a. Balken, liggers, kepers, dakspanten, geraamten van bouwwerken)	x 1 000 EUR kg	15 408 12 024 774	15 095 10 621 708	21 827 15 452 155	24 368 17 879 689
20302000	<b>-- Geprefabriceerde bouwwerken van hout (o.a. tuinhuisjes, veranda's, garages)</b>	x 1 000 EUR -	<b>13 004</b>	<b>9 705</b>	<b>11 435</b>	<b>9 133</b>
20401	- HOUTEN EMBALLAGE	x 1 000 EUR -	25 334	26 069	26 405	29 042
204011	<b>-- Laadborden, laadkisten en andere laadplateaus</b>	x 1 000 EUR p/st	<b>19 667</b> <b>2 516 719</b>	<b>19 509</b> <b>2 494 261</b>	<b>19 416</b> <b>2 420 510</b>	<b>22 021</b> <b>2 761 151</b>
20401133	--- Pallets, laadborden, opzetframes voor pallets, van hout	x 1 000 EUR p/st	18 897 2 477 098	18 554 2 448 309	18 659 2 385 310	21 032 2 718 230
20401135	--- Laadkisten en andere laadplateaus, van hout	x 1 000 EUR p/st	770 39 621	954 45 952	757 35 200	990 42 921
204012	<b>-- Andere houten emballage, alsmede delen daarvan</b>	x 1 000 EUR kg	<b>5 667</b> <b>10 202 665</b>	<b>6 560</b> <b>11 105 619</b>	<b>6 989</b> <b>11 300 587</b>	<b>7 021</b> <b>12 032 972</b>
205	- OVERIGE PRODUCTEN VAN HOUT; ARTIKELEN VAN KURK, VAN RIET EN VAN VLECHTWERK	x 1 000 EUR -	4 545	4 456	13 542	4 810
20511450	<b>-- Andere houtwaren (excl. opzetframes voor pallets)</b>	x 1 000 EUR -	<b>3 188</b>	<b>2 793</b>	<b>11 696</b>	<b>2 790</b>
21	<b>PULP, PAPIER EN PAPIERWAREN</b>	x 1 000 EUR	<b>309 331</b>	<b>302 216</b>	<b>329 912</b>	<b>362 215</b>

(1) Leveringen m.i.v. aan het buitenland geleverd maakloonwerk.

(2) Statistische classering van producten gekoppeld aan activiteiten - CPA (2-6 cijfers): Prodcou-list (8 cijfers).

# PRODCOM - Leveringen per product

## Leveringen (1) in waarde en in hoeveelheid volgens de CPA en de Prodcom-lijst (voorlopige cijfers) - vervolg

Code (2)	Omschrijving	Eenheid	2007			
			Juli	Augustus	September	Oktober
211	- PULP, PAPIER EN KARTON WAARVAN:	x 1 000 EUR -	137 368	131 741	153 816	159 271
21125	- - <b>Bewerkt papier en bewerkt karton</b> waarvan:	x 1 000 EUR kg	<b>91 795</b> <b>85 495 154</b>	<b>91 786</b> <b>90 920 587</b>	<b>107 128</b> <b>102 053 392</b>	<b>103 346</b> <b>98 692 613</b>
211253	- - - Papier en karton, van de soort gebruikt om te worden beschreven of bedrukt of voor andere grafische doeleinden, gestreken met kaolien of met andere anorganische stoffen	x 1 000 EUR kg	38 629 58 723 107	42 398 65 469 782	48 438 75 653 049	43 671 67 352 560
211256	- - - Papier, karton, cellulosewatten en vliezen van cellulosevezels, gestreken, van een deklaag voorzien, geïmpregneerd, bekleed, aan het oppervlak gekleurd of versierd, dan wel bedrukt, op rollen of in bladen	x 1 000 EUR kg	28 450 9 052 446	25 506 8 633 240	28 591 9 262 552	32 768 10 725 599
21126000	- - <b>Resten en afval van papier of van karton</b>	x 1 000 EUR kg	<b>138</b> <b>2 989 784</b>	<b>142</b> <b>2 731 593</b>	<b>148</b> <b>3 028 717</b>	<b>185</b> <b>3 560 894</b>
212	- PAPIER- EN KARTONWAREN	x 1 000 EUR kg	171 963 117 022 140	170 475 114 040 116	176 097 119 930 254	202 944 138 422 437
21211	- - <b>Gegolfd papier en golfkarton en verpakkingsmateriaal van papier en karton</b> waarvan:	x 1 000 EUR kg	<b>95 242</b> <b>84 775 254</b>	<b>99 621</b> <b>84 699 741</b>	<b>104 314</b> <b>89 516 957</b>	<b>118 286</b> <b>102 923 528</b>
212112	- - - Zakken van papier	x 1 000 EUR kg	8 558 4 269 352	8 621 3 413 936	10 210 4 274 770	10 716 4 856 224
21211230	- - - - Zakken met een bodembreedte van 40 cm of meer	x 1 000 EUR kg	5 103 3 052 512	4 109 1 891 367	4 491 2 500 199	4 926 2 869 947
21211250	- - - - Zakken, incl. puntzakken, n.e.g.	x 1 000 EUR kg	3 455 1 216 840	4 512 1 522 569	5 719 1 774 571	5 790 1 986 277
21211300	- - - Dozen van gegolfd papier of van gegolfd karton	x 1 000 EUR kg	50 332 53 908 651	51 836 53 982 656	55 106 58 490 313	63 255 67 348 269
21211400	- - - Vouwdozen, andere dan van gegolfd papier of van gegolfd karton	x 1 000 EUR kg	29 218 23 469 763	31 423 24 144 335	30 872 23 378 004	36 074 27 538 891
21211530	- - - Andere verpakkingsmiddelen, incl. hoezen voor grammofoonplaten, n.e.g.	x 1 000 EUR kg	6 141 2 489 294	6 864 2 825 684	6 831 2 750 448	7 200 2 676 819
21221	- - <b>Huishoudelijke en sanitaire papierwaren</b>	x 1 000 EUR kg	<b>41 312</b> <b>21 989 141</b>	<b>37 443</b> <b>19 809 040</b>	<b>36 969</b> <b>19 490 850</b>	<b>42 390</b> <b>22 569 543</b>
21231	- - <b>Kantoorbenodigdheden van papier</b>	x 1 000 EUR kg	<b>3 184</b> <b>1 732 395</b>	<b>3 810</b> <b>2 184 712</b>	<b>3 975</b> <b>2 203 079</b>	<b>4 719</b> <b>2 573 490</b>
21241	- - <b>Behangselpapier</b>	x 1 000 EUR kg	<b>5 464</b> <b>1 407 456</b>	<b>3 900</b> <b>1 078 629</b>	<b>5 941</b> <b>1 562 699</b>	<b>6 200</b> <b>1 809 409</b>
21251	- - <b>Overige papier- en kartonwaren n.e.g.</b>	x 1 000 EUR kg	<b>26 761</b> <b>7 117 894</b>	<b>25 701</b> <b>6 267 994</b>	<b>24 898</b> <b>7 156 669</b>	<b>31 349</b> <b>8 546 467</b>
212512	- - - Etiketten van papier of van karton	x 1 000 EUR kg	18 306 2 465 616	17 956 2 481 783	16 528 2 229 773	20 612 2 733 704
21251235	- - - - Bedrukte etiketten van papier of karton, zelfklevend	x 1 000 EUR kg	12 052 1 172 066	11 922 1 163 452	12 101 1 213 820	15 380 1 566 472
21251239	- - - - Bedrukte etiketten van papier of karton, andere	x 1 000 EUR kg	5 357 1 163 083	5 170 1 186 123	3 535 880 326	4 265 1 027 258
2125125A	- - - - = 12.55+59 Etiketten van alle soorten, van papier of karton (excl. bedrukte)	x 1 000 EUR kg	897 130 467	864 132 208	892 135 627	968 139 974
212514	- - - Sigarettenpapier; klossen, hulzen, buisjes, spoelen en dergelijke opwindmiddelen; filtreerpapier en karton; overige papier- en kartonwaren n.e.g. waarvan:	x 1 000 EUR kg	8 455 4 652 278	7 745 3 786 211	8 370 4 926 896	10 737 5 812 763
21251485	- - - - Andere artikelen van papier/karton	x 1 000 EUR kg	1 090 419 128	1 052 387 189	1 253 564 412	1 460 539 773
22	<b>DRUKWERK EN OPGENOMEN MEDIA</b> WAARVAN:	x 1 000 EUR -	<b>288 645</b>	<b>368 222</b>	<b>422 509</b>	<b>458 770</b>
2211	- BOEKEN WAARVAN:	x 1 000 EUR -	50 347	77 934	68 848	79 891

(1) Leveringen m.i.v. aan het buitenland geleverd maakloonwerk.

(2) Statistische classering van producten gekoppeld aan activiteiten - CPA (2-6 cijfers): Prodcom-lijst (8 cijfers).

**Leveringen (1) in waarde en in hoeveelheid volgens de CPA en de Prodcom-lijst  
(voorlopige cijfers) - vervolg**

Code (2)	Omschrijving	Eenheid	2007			
			Juli	Augustus	September	Oktober
22111000	- - Boeken, brochures, enz., in losse vellen	x 1 000 EUR p/st	3 138 983 318	3 559 1 510 164	4 944 1 237 494	7 486 1 652 645
22112	- - Boeken, brochures en dergelijke, gedrukt en elektronisch	x 1 000 EUR	46 682	73 834	63 426	72 196
	waarvan:	-				
22112180	- - - Prentenalbums, prentenboeken, tekenboeken en kleurboeken, voor kinderen	x 1 000 EUR p/st	7 590 3 736 137	8 336 3 051 773	12 688 4 981 037	18 091 5 721 121
22121	- KRANTEN EN TIJDSCHRIFTEN, VIER KEER OF MEER PER WEEK VERSCHIJNEND, GEDRUKT EN ELEKTRONISCH	x 1 000 EUR	37 556	38 250	47 418	50 675
22131	- KRANTEN EN TIJDSCHRIFTEN, MINDER DAN VIER KEER PER WEEK VERSCHIJNEND, GEDRUKT EN ELEKTRONISCH	x 1 000 EUR	50 481	58 900	77 349	86 452
22151	- BRIEFKAARTEN, WENSKAARTEN, PRENTEN ENZOVOORT, GEDRUKT EN ELEKTRONISCH	x 1 000 EUR	1 646	1 161	1 409	2 370
222	- DRUKKERIJEN EN DIENSTEN IN VERBAND MET DRUKKERIJEN	x 1 000 EUR	143 208	185 814	220 518	229 988
22211000	- - Drukken van kranten en tijdschriften, vier keer of meer per week verschijnend	x 1 000 EUR	5 921	6 450	7 197	7 513
2222	- - Diensten in verband met drukkerijen n.e.g.	x 1 000 EUR	118 836	157 933	185 580	194 886
22221	- - - Postzegels; cheques, bankbiljetten, aandelen; reclamdrukwerk, handelscatalogi en dergelijke; ander drukwerk n.e.g.	x 1 000 EUR	73 317	102 760	119 219	125 734
22221100	- - - - Nieuwe postzegels ; gezegeld papier ; cheques ; bankbiljetten, enz.	x 1 000 EUR	1 032	884	434	971
222212	- - - - Reclamdrukwerk, handelscatalogi en dergelijke	x 1 000 EUR	49 361	73 526	88 693	93 156
22221230	- - - - - Handelscatalogi	x 1 000 EUR	6 009	9 919	10 053	10 581
22221250	- - - - - Ander reclamdrukwerk e.d. (excl. handelscatalogi)	x 1 000 EUR	43 353	63 606	78 640	82 575
22221300	- - - - - Ander drukwerk, n.e.g.	x 1 000 EUR	22 924	28 351	30 093	31 607
222220	- - - Registers, comptabiliteitsboeken, opbergmappen, formulieren en dergelijke artikelen, van papier of van karton	x 1 000 EUR	10 620	9 476	11 687	11 707
	waarvan:	-				
22222013	- - - - Registers, comptabiliteitsboeken, order- en kwitantieboekjes, papier/karton	x 1 000 EUR kg	66 22 482	95 33 590	127 44 006	113 40 361
22222050	- - - - Opbergmappen, mappen en banden, omslagen voor dossiers, van papier of karton	x 1 000 EUR kg	964 324 354	790 307 428	1 061 341 004	986 348 943
22222075	- - - - Sets kettingformulieren, ook met carbonpapier	x 1 000 EUR kg	4 097 1 454 834	4 006 1 388 269	4 955 1 761 658	4 875 1 797 603
22222079	- - - - Andere sets formulieren, ook met carbonpapier	x 1 000 EUR kg	791 153 611	937 166 514	1 005 170 844	1 046 188 780
22222090	- - - - Onderleggers, boekomslagen en andere papierwaren	x 1 000 EUR	929	1 165	1 171	1 343
22223	- - - Drukkerijen, andere dan dagbladrukkerijen	x 1 000 EUR	34 899	45 697	54 674	57 445
22223100	- - - - Drukken van boeken, brochures en dergelijk drukwerk, prentenalbums, prenten-, teken- en kleurboeken voor kinderen, geschreven of gedrukte muziek	x 1 000 EUR	13 750	19 979	21 075	23 776

(1) Leveringen m.i.v. aan het buitenland geleverd maakloonwerk.

(2) Statistische classering van producten gekoppeld aan activiteiten - CPA (2-6 cijfers): Prodcom-lijst (8 cijfers).

# PRODCOM - Leveringen per product

## Leveringen (1) in waarde en in hoeveelheid volgens de CPA en de Prodcom-lijst (voorlopige cijfers) - vervolg

Code (2)	Omschrijving	Eenheid	2007			
			Juli	Augustus	September	Oktober
222232	- - - - - Andere drukkerijen n.e.g. waarvan:	x 1 000 EUR	21 149	25 718	33 599	33 669
22223220	- - - - - Drukken van kranten en tijdschriften, minder dan vier keer per week verschijnend	x 1 000 EUR	14 758	18 995	24 595	22 201
22223230	- - - - - Drukken van cartografische werken van alle soorten	x 1 000 EUR	69	98	196	108
22223250	- - - - - Drukken van alle soorten kalenders, incl. kalenderblokken	x 1 000 EUR	206	599	910	1 691
22223290	- - - - - Drukken van ander drukwerk, n.e.g. (incl. drukwerk op kunststofetiketten, kunststofzakken, glas, panelen enz.) excl. drukwerk op textiel	x 1 000 EUR	5 952	5 826	7 721	9 474
222310	- - <b>Boekbinden</b> waarvan:	x 1 000 EUR	<b>7 669</b>	<b>7 699</b>	<b>9 752</b>	<b>11 209</b>
22231030	- - - Afwerken van brochures, tijdschriften, catalogi, reclamemateriaal, prospectussen, enz. (vouwen, lijmen, snijden, inbinden e.d.)	x 1 000 EUR	3 479	3 755	4 446	4 518
2224	- - <b>Prepress-diensten</b>	x 1 000 EUR	<b>6 715</b>	<b>9 682</b>	<b>13 233</b>	<b>11 237</b>
22241000	- - - Zetten en vervaardiging van drukplaten	x 1 000 EUR	4 133	6 609	9 127	7 782
22242000	- - - Drukletters, clichés, drukplaten, drukcilinders en dergelijke	x 1 000 EUR	2 582	3 073	4 106	3 455
22251000	- - <b>Overige grafische dienstverlening</b>	x 1 000 EUR	<b>4 066</b>	<b>4 049</b>	<b>4 755</b>	<b>5 143</b>
24	<b>CHEMISCHE PRODUKTEN EN SYNTHETISCHE OF KUNSTMATIGE VEZELS</b>	x 1 000 EUR	<b>2 938 074</b>	<b>2 810 169</b>	<b>2 744 029</b>	<b>3 056 636</b>
241	- CHEMISCHE BASISPRODUKTEN	x 1 000 EUR	1 999 342	1 940 884	1 876 003	2 119 925
24111	- - <b>Industriële gassen</b>	x 1 000 EUR	<b>38 289</b>	<b>37 179</b>	<b>35 950</b>	<b>41 161</b>
241111	- - - Waterstof, argon, edelgassen, stikstof en zuurstof waarvan:	x 1 000 EUR	31 614	30 437	30 359	35 279
24111120	- - - - - Argon	m3	520 092 809	508 109 627	482 288 723	575 881 437
24111160	- - - - - Stikstof	x 1 000 EUR	3 175	2 843	3 129	3 721
24111170	- - - - - Zuurstof	m3	6 273 307	5 142 484	5 325 090	7 044 882
241112	- - - Koolstofdioxide en andere anorganische zuurstofverbindingen van niet-metalen n.e.g. waarvan:	x 1 000 EUR	8 285	8 125	8 691	9 486
24111230	- - - - - Koolstofdioxide (kooldioxide)	m3	218 054 982	221 957 034	219 610 473	264 791 929
24111300	- - - Vloeibare lucht ; samengeperste lucht	x 1 000 EUR	11 682	11 192	10 982	12 662
2412	- - <b>Kleurstoffen en pigmenten</b>	x 1 000 EUR	<b>217 754 372</b>	<b>206 213 337</b>	<b>190 704 623</b>	<b>226 460 652</b>
24121	- - - Oxyden, peroxyden en hydroxyden	x 1 000 EUR	6 546	6 605	5 467	5 746
24122	- - - Looi- en verextracten; looizuur (tannine) en derivaten daarvan; kleur- en verstoffen n.e.g. waarvan:	kg	498 619 998	576 980 379	532 855 312	378 516 688
241221	- - - - - Synthetische organische kleurstoffen en preparaten op basis daarvan waarvan:	x 1 000 EUR	520	630	658	670
		kg	5 708 539	9 878 382	10 307 693	11 592 771
24121	- - - Oxyden, peroxyden en hydroxyden	x 1 000 EUR	130	137	124	136
24122	- - - Looi- en verextracten; looizuur (tannine) en derivaten daarvan; kleur- en verstoffen n.e.g. waarvan:	x 1 000 EUR	36 763	41 291	36 067	41 036
241221	- - - - - Synthetische organische kleurstoffen en preparaten op basis daarvan waarvan:	x 1 000 EUR	<b>76 632</b>	<b>77 717</b>	<b>74 526</b>	<b>89 586</b>
		kg	40 415	46 368	37 492	48 122
24122	- - - Looi- en verextracten; looizuur (tannine) en derivaten daarvan; kleur- en verstoffen n.e.g. waarvan:	x 1 000 EUR	36 217	31 349	37 034	41 464
241221	- - - - - Synthetische organische kleurstoffen en preparaten op basis daarvan waarvan:	x 1 000 EUR	10 547	7 712	9 609	11 061
		kg	1 384 693	1 171 036	1 493 479	1 809 705

(1) Leveringen m.i.v. aan het buitenland geleverd maakloonwerk.

(2) Statistische classering van producten gekoppeld aan activiteiten - CPA (2-6 cijfers); Prodcom-lijst (8 cijfers).

**Leveringen (1) in waarde en in hoeveelheid volgens de CPA en de Prodcom-lijst  
(voorlopige cijfers) - vervolg**

Code (2)	Omschrijving	Eenheid	2007			
			Juli	Augustus	September	Oktober
24122150	----- Andere synthetische organische kleurstoffen	x 1 000 EUR kg	8 412 1 038 443	5 570 844 537	7 124 1 035 383	8 612 1 295 558
24122470	----- Andere kleur- en verfstoffen, preparaten en luminoforen	x 1 000 EUR kg	12 987 5 724 810	12 066 5 233 962	12 573 5 762 705	14 426 6 500 057
2413	<b>-- Overige anorganische chemische basisproducten</b>	x 1 000 EUR	<b>97 490</b>	<b>97 187</b>	<b>90 454</b>	<b>106 971</b>
	<b>waarvan:</b>	-				
24131	--- Chemische elementen n.e.g.; anorganische zuren en verbindingen daarvan	x 1 000 EUR	44 014	47 438	37 605	47 324
	waarvan:	-				
241314	----- Waterstofchloride; oleum (rokend zwavelzuur); difosforpentaoxyde (fosforzuuranhydride); andere anorganische zuren; silicium- en zwaveldioxyde	x 1 000 EUR	15 728	15 009	15 384	15 326
	waarvan:	-				
24131433	----- Zwavelzuur	x 1 000 EUR kg SO2	4 153 57 677 579	3 595 61 888 307	3 176 55 154 365	3 612 70 262 557
241315	----- Oxyden, hydroxyden en peroxyden; hydrazine en hydroxylamine, alsmede anorganische zouten daarvan	x 1 000 EUR	18 923	22 633	16 506	20 443
	waarvan:	-				
24132	--- Verbindingen van metalen met halogenen; hypochlorieten, chloraten en perchloraten	x 1 000 EUR	3 142	3 942	4 335	6 602
	waarvan:	-				
241321	----- Verbindingen van metalen met halogenen	x 1 000 EUR	1 927	2 516	3 320	5 418
	waarvan:	-				
241322	----- Hypochlorieten, chloraten en perchloraten	x 1 000 EUR	1 215	1 426	1 015	1 183
	waarvan:	-				
24133	--- Sulfiden, sulfaten; nitraten, fosfaten en carbonaten	x 1 000 EUR	35 670	30 449	32 691	37 008
	waarvan:	-				
241331	----- Sulfiden, sulfieten en sulfaten	x 1 000 EUR	10 708	6 568	9 548	10 455
	waarvan:	-				
24133157	----- Sulfaten, excl. aluminium- en bariumsulfaat	x 1 000 EUR kg	7 448 16 685 002	3 547 15 793 965	6 674 14 318 707	6 763 16 945 679
241332	----- Fosfinaten, fosfonaten, fosfaten en polyfosfaten	x 1 000 EUR	18 259	18 021	16 948	19 175
	waarvan:	-				
241333	----- Carbonaten	x 1 000 EUR	6 703	5 860	6 195	7 378
	waarvan:	-				
241352	--- Cyaniden, cyanideoxyden en complexe cyaniden; fulminaten, cyanaten en thiocyanaten; silicaten; boraten; perboraten; anorganische zouten en peroxozouten	x 1 000 EUR	4 032	3 895	4 074	4 501
	waarvan:	-				
2414	<b>-- Overige organische chemische basisproducten</b>	x 1 000 EUR	<b>745 389</b>	<b>710 372</b>	<b>626 618</b>	<b>704 125</b>
	<b>waarvan:</b>	-				
24141	--- Koolwaterstoffen en derivaten daarvan	x 1 000 EUR	327 365	288 832	265 439	306 508
	waarvan:	-				
241411	----- Acyclische koolwaterstoffen	x 1 000 EUR kg	227 315 325 098 811	189 749 281 112 333	176 293 250 497 378	206 998 292 436 765
241412	----- Cyclische koolwaterstoffen	x 1 000 EUR kg	92 357 164 479 580	89 045 160 130 181	79 223 157 922 494	91 434 180 687 278
241414	----- Sulfo-, nitro- en nitrosoderivaten van koolwaterstoffen, ook indien gehalogeneerd	x 1 000 EUR kg	3 580 5 185 504	4 814 7 020 747	3 500 4 791 548	3 302 4 070 628
24142	--- Alcoholen, fenolen, fenolalcoholen, alsmede, halogeene-, sulfo-, nitro-, en nitrosoderivaten daarvan; industriële vetalcoholen	x 1 000 EUR kg	80 224 106 504 977	81 578 106 869 318	62 350 79 663 718	57 500 77 630 320
24143	--- Industriële eenwaardige vetzuren; carbonzuren en derivaten daarvan	x 1 000 EUR kg	79 667 146 471 688	81 384 148 967 034	79 525 156 834 847	85 459 161 437 878
	waarvan:	-				
241432	----- Verzadigde eenwaardige acyclische carbonzuren en derivaten daarvan	x 1 000 EUR kg	12 188 12 252 862	17 070 11 947 353	10 613 10 587 488	14 811 12 405 972

(1) Leveringen m.i.v. aan het buitenland geleverd maakloonwerk.

(2) Statistische classering van producten gekoppeld aan activiteiten - CPA (2-6 cijfers); Prodcom-lijst (8 cijfers).

# PRODCOM - Leveringen per product

## Leveringen (1) in waarde en in hoeveelheid volgens de CPA en de Prodcom-lijst (voorlopige cijfers) - vervolg

Code (2)	Omschrijving	Eenheid	2007			
			Juli	Augustus	September	Oktober
241434	--- Meerwaardige aromatische carbonzuren en carbonzuren met andere zuurstofhoudende groepen en derivaten daarvan, exclusief salicylzuur en zouten daarvan	x 1 000 EUR	35 200	35 132	37 533	32 894
	waarvan:	kg	104 163 229	108 581 568	116 898 555	115 030 969
24143475	---- Andere carbonzuren met andere zuurstofhoudende groepen en derivaten	x 1 000 EUR	5 308	3 807	4 143	5 177
		kg	2 254 793	1 443 795	1 724 519	2 027 289
24144	--- Organische verbindingen met stikstofhoudende groepen	x 1 000 EUR	86 206	77 506	69 187	84 092
	waarvan:	kg	68 864 028	64 369 393	58 988 717	70 806 107
241441	---- Aminoverbindingen	x 1 000 EUR	39 936	34 445	29 364	40 108
		kg	38 202 488	33 712 876	32 157 425	40 321 009
24144290	---- Aminoverbindingen met zuurstofhoudende groepen, excl. aminoalcoholen, lysine, glutaminezuur	x 1 000 EUR	3 060	1 450	3 547	2 639
		kg	146 485	109 860	158 771	104 895
24145	--- Organische zwavelverbindingen en andere organische verbindingen van niet-metalen en van metalen; heterocyclische verbindingen n.e.g.	x 1 000 EUR	68 680	90 376	78 399	97 017
	waarvan:	kg	32 152 655	49 777 095	42 160 168	47 213 905
241452	---- Heterocyclische verbindingen, n.e.g.; nucleïnezuren en zouten daarvan	x 1 000 EUR	42 900	60 991	51 211	70 225
	waarvan:	kg	13 004 940	28 661 041	22 791 753	28 100 953
24145250	---- Verbindingen met pyridine-(iso)chinolinering, lactamen (ex 6-hexaanlactam) en heterocyclische verbindingen met N	x 1 000 EUR	7 902	4 930	6 459	10 651
		kg	864 055	721 847	612 803	884 857
24146	--- Ethers, organische peroxyden, epoxyden, acetalen en hemiacetalen; andere organische verbindingen	x 1 000 EUR	79 245	73 003	56 131	58 533
	waarvan:	-	-	-	-	-
241463	---- Ethers, organische peroxyden, epoxyden, acetalen hemiacetalen, alsmede derivaten daarvan	x 1 000 EUR	41 783	34 803	30 057	35 953
		kg	53 752 885	46 768 721	42 396 595	43 112 530
241464	---- Enzymen en andere organische verbindingen n.e.g.	x 1 000 EUR	6 730	8 935	5 817	7 402
		kg	3 104 845	3 786 711	2 566 627	2 551 981
24147	--- Organische chemische basisproducten n.e.g.	x 1 000 EUR	24 003	17 693	15 587	15 017
		-	-	-	-	-
2415	<b>-- Kunstmeststoffen en stikstofverbindingen</b>	x 1 000 EUR	<b>84 385</b>	<b>85 573</b>	<b>85 011</b>	<b>110 769</b>
	<b>waarvan:</b>	-	-	-	-	-
241530	--- Minerale of chemische stikstofhoudende meststoffen	x 1 000 EUR	27 943	35 175	34 065	37 050
		kg N	64 119 591	82 030 459	78 302 538	82 342 717
24156000	--- Meststoffen van dierlijke of van plantaardige oorsprong	x 1 000 EUR	1 003	1 467	1 389	6 149
		kg	13 753 703	20 798 310	16 900 747	48 635 583
241580	--- Meststoffen n.e.g.	x 1 000 EUR	28 258	31 900	27 219	35 611
	<b>waarvan:</b>	kg	149 390 194	176 684 371	140 819 042	186 777 877
24158025	---- Meststoffen met stikstof, fosfor en kalium, <= 10 gew.% stikstof	x 1 000 EUR	753	1 323	546	961
		kg	1 772 755	3 252 452	1 267 151	3 047 254
2416	<b>-- Kunststoffen in primaire vormen</b>	x 1 000 EUR	<b>916 842</b>	<b>893 837</b>	<b>922 111</b>	<b>1 020 919</b>
		kg	<b>823 855 966</b>	<b>802 021 918</b>	<b>813 064 042</b>	<b>848 949 344</b>
241610	--- Polymeren van ethyleen, in primaire vormen	x 1 000 EUR	209 805	205 666	214 233	213 506
	<b>waarvan:</b>	kg	230 657 448	222 474 500	224 370 371	197 552 249
24161035	---- Lineair polyethyleen, relatieve dichtheid < 0,94, in primaire vormen	x 1 000 EUR	21 336	17 899	20 308	21 970
		kg	18 279 669	14 247 831	17 026 571	18 396 453
241620	--- Polymeren van styreen, in primaire vormen	x 1 000 EUR	104 805	106 389	104 516	114 429
	<b>waarvan:</b>	kg	104 531 269	107 400 352	106 630 418	108 772 814
24162090	---- Polymeren van styreen, in primaire vormen, n.e.g.	x 1 000 EUR	11 772	13 462	11 186	10 249
		kg	8 825 380	10 322 741	8 059 365	7 272 360
241630	--- Polymeren van vinylchloride of van andere halogeenolefinen, in primaire vormen	x 1 000 EUR	87 647	80 665	85 523	96 492
		kg	86 157 428	79 681 620	84 861 294	95 015 419

(1) Leveringen m.i.v. aan het buitenland geleverd maakloonwerk.

(2) Statistische classering van producten gekoppeld aan activiteiten - CPA (2-6 cijfers): Prodcom-lijst (8 cijfers).



**Leveringen (1) in waarde en in hoeveelheid volgens de CPA en de Prodcou-list  
(voorlopige cijfers) - vervolg**

Code (2)	Omschrijving	Eenheid	2007			
			Juli	Augustus	September	Oktober
241640	--- Polyethers en polyesters; polycarbonaten, alkyd-epoxyharsen	x 1 000 EUR	109 650	102 781	100 856	120 588
	waarvan:	kg	62 179 166	58 696 369	56 560 672	69 087 568
24164015	---- Polyethyleenglycolen en andere polyetheralcoholen, in primaire vormen	x 1 000 EUR	28 817	26 277	27 137	31 209
		kg	27 591 933	24 603 738	24 282 486	27 650 044
24164030	---- Epoxyharsen, in primaire vormen	x 1 000 EUR	2 569	2 178	2 522	2 529
		kg	443 788	479 214	475 267	513 626
24164050	---- Alkydharsen, in primaire vormen	x 1 000 EUR	4 802	4 856	4 600	4 908
		kg	3 329 048	3 442 586	3 229 595	3 412 987
24164090	---- Andere polyesters, in primaire vormen	x 1 000 EUR	17 618	14 865	13 593	17 482
		kg	6 079 841	5 341 660	4 962 985	6 324 869
24165	--- Andere kunststoffen in primaire vormen; ionenwisselaars	x 1 000 EUR	404 780	397 944	416 750	475 692
	waarvan:	kg	339 867 864	333 048 387	340 060 053	377 877 431
241651	---- Polymeren van propyleen of van andere olefinen, in primaire vormen	x 1 000 EUR	180 806	178 601	188 714	197 444
		kg	189 745 530	182 128 095	182 977 597	191 935 551
24165130	----- Polypropyleen, in primaire vormen	x 1 000 EUR	147 625	153 858	166 140	171 117
		kg	149 454 045	154 383 477	160 249 492	164 139 337
24165150	----- Andere polymeren van propyleen of van andere olefinen, in pr. vormen, n.e.g.	x 1 000 EUR	33 181	24 743	22 574	26 328
		kg	40 291 485	27 744 618	22 728 105	27 796 214
241653	---- Acrylpolymeren in primaire vormen	x 1 000 EUR	38 022	42 247	38 342	46 404
		kg	21 418 721	24 604 201	21 753 050	26 879 034
241654	---- Polyamiden in primaire vormen	x 1 000 EUR	26 592	27 880	30 701	35 429
		kg	14 144 381	15 406 265	16 450 903	18 270 795
241656	---- Andere aminoharsen, fenolharsen en polyurethanen, in primaire vormen	x 1 000 EUR	103 093	91 553	101 291	129 608
	waarvan:	kg	61 600 565	55 633 806	61 329 411	77 951 610
24165670	----- Polyurethanen, in primaire vormen	x 1 000 EUR	96 921	84 876	94 095	121 711
		kg	58 690 673	52 441 642	57 805 910	74 208 231
241658	---- Andere kunststoffen in primaire vormen n.e.g.	x 1 000 EUR	14 126	11 110	13 926	13 905
		kg	10 710 580	9 217 800	10 461 677	10 015 007
24166000	--- Resten en afval van kunststoffen	x 1 000 EUR	155	392	234	212
		kg	462 791	720 690	581 234	643 863
241710	-- <b>Synthetische rubber</b>	x 1 000 EUR	<b>40 315</b>	<b>39 019</b>	<b>41 333</b>	<b>46 393</b>
		kg	<b>22 349 625</b>	<b>21 948 645</b>	<b>24 766 060</b>	<b>26 923 754</b>
24201	- VERDELINGSMIDDELEN EN ANDERE CHEMISCHE PRODUCTEN VOOR DE LANDBOUW	x 1 000 EUR	36 475	42 012	29 187	35 459
	WAARVAN:	kg act. subst.	14 798 561	14 394 562	13 945 390	14 235 929
242014	- - <b>Desinfecteermiddelen</b>	x 1 000 EUR	<b>1 722</b>	<b>1 940</b>	<b>1 850</b>	<b>1 974</b>
	waarvan:	kg act. subst.	<b>677 219</b>	<b>689 746</b>	<b>666 361</b>	<b>766 093</b>
24201430	--- Ontsmettingsmiddelen op basis van ammonium	x 1 000 EUR	574	641	646	708
		kg act. subst.	178 678	187 785	165 055	172 336
2430	- VERF, VERNIS E.D., DRUKINKT EN MASTIEK	x 1 000 EUR	88 986	84 585	86 652	93 835
		kg	29 391 563	29 842 910	30 246 740	33 708 285
24301	- - <b>Verf en vernis op basis van polymeren</b>	x 1 000 EUR	<b>49 124</b>	<b>47 130</b>	<b>45 395</b>	<b>48 172</b>
		kg	<b>12 551 975</b>	<b>12 438 751</b>	<b>12 103 187</b>	<b>13 114 934</b>
243011	--- Verf en vernis op basis van acryl- of vinylpolymeren, in een waterig medium	x 1 000 EUR	15 359	14 587	14 428	14 787
		kg	2 974 345	3 033 107	2 797 301	2 913 000
24301150	---- Verf ... op basis van acryl- of vinylpolymeren, in een waterig medium	x 1 000 EUR	10 875	11 151	9 891	10 496
		kg	2 621 438	2 726 682	2 451 645	2 566 426
24301170	---- Andere verf en vernis, gedispergeerd of opgelost in een waterig medium	x 1 000 EUR	4 484	3 436	4 538	4 291
		kg	352 907	306 425	345 656	346 574
243012	--- Verf en vernis op basis van polyesters, acryl- of vinylpolymeren, in een niet-waterig medium	x 1 000 EUR	33 765	32 543	30 967	33 384
	waarvan:	kg	9 577 630	9 405 644	9 305 886	10 201 934

(1) Leveringen m.i.v. aan het buitenland geleverd maakloonwerk.

(2) Statistische classering van producten gekoppeld aan activiteiten - CPA (2-6 cijfers): Prodcou-list (8 cijfers).

# PRODCOM - Leveringen per product

## Leveringen (1) in waarde en in hoeveelheid volgens de CPA en de Prodcom-lijst (voorlopige cijfers) - vervolg

Code (2)	Omschrijving	Eenheid	2007			
			Juli	Augustus	September	Oktober
24301225	--- Verf en vernis op basis van polyesters, zie aant. 4 op GS-post 32, indien zij meer dan 50% oplosmiddelen bevatten	x 1 000 EUR kg	712 144 561	769 163 931	670 143 947	700 154 518
24301229	--- Andere verf en vernis op basis van polyesters	x 1 000 EUR kg	4 546 1 298 701	4 411 1 191 663	3 843 1 073 890	4 032 1 199 848
24301270	--- Verf en vernis : oplossingen	x 1 000 EUR kg	2 056 656 716	1 384 683 646	1 900 773 160	2 707 823 870
24301290	--- Andere verf en vernis op basis van synthetische en gewijzigde natuurlijke polymeren	x 1 000 EUR kg	11 560 3 283 619	12 298 3 589 516	11 537 3 453 696	12 837 4 009 416
24302	<b>-- Andere verf en vernis en soortgelijke producten; verf voor kunstschilders en drukinkt</b>	x 1 000 EUR	<b>39 862</b>	<b>37 455</b>	<b>41 257</b>	<b>45 663</b>
	<b>waarvan:</b>	kg	<b>16 839 588</b>	<b>17 404 159</b>	<b>18 143 553</b>	<b>20 593 351</b>
24302253	--- Stopverf, harscement en ander mastiek 'kit'	x 1 000 EUR kg	8 833 4 828 397	8 394 4 827 228	9 466 5 489 317	10 662 5 947 251
24302260	--- Niet-voervaste preparaten van de soort gebruikt voor het bestrijken of bepleisteren van metselwerk	x 1 000 EUR kg	1 315 2 671 802	1 713 3 480 895	1 570 2 764 624	1 833 3 260 008
24302273	--- Organische oplosmiddelen en verdunders op basis van butylacetaat n.e.g.	x 1 000 EUR kg	81 74 052	121 92 512	97 68 138	130 73 367
24302279	--- Andere organische oplosmiddelen en verdunders, n.e.g.	x 1 000 EUR kg	2 292 1 382 556	2 258 1 477 956	2 607 1 562 276	3 008 1 754 376
243024	--- Drukinkt	x 1 000 EUR kg	17 213 5 281 664	16 027 5 100 654	17 380 5 467 813	19 507 6 494 078
24302450	--- Zwarte drukinkt	x 1 000 EUR kg	1 764 1 393 346	1 882 1 365 891	2 070 1 492 385	2 501 1 868 212
24302470	--- Andere drukinkt	x 1 000 EUR kg	15 449 3 888 318	14 145 3 734 763	15 311 3 975 428	17 005 4 625 866
244	- FARMACEUTISCHE PRODUKTEN, CHEMISCHE EN BOTANISCHE PRODUKTEN VOOR MEDICINAAL GEBRUIK	x 1 000 EUR -	433 256 -	367 772 -	367 697 -	381 223 -
2441	<b>-- Farmaceutische grondstoffen</b>	x 1 000 EUR	<b>22 872</b>	<b>16 397</b>	<b>18 606</b>	<b>22 313</b>
	<b>waarvan:</b>	-	-	-	-	-
244120	--- Lysine, glutaminezuur en zouten daarvan; quaternaire ammoniumzouten en -hydroxyden; fosfoaminolipiden; amidoverbindingen, en derivaten en zouten daarvan	x 1 000 EUR kg	8 571 3 884 648	4 493 4 336 515	7 191 4 242 382	7 056 5 625 392
24413	--- Lactonen n.e.g., heterocyclische verbindingen met uitsluitend een of meer stikstofatomen als hetero-atoom, met een niet-geanelleerde pyrazoolring, een pyrimidinering, een piperazinering, een niet-geanelleerde triazinering of een fenothiazinering, niet verder geanelleerd; nucleïnezuuren en zouten daarvan; hydantoïne en derivaten daarvan; sulfonamidoverbindingen	x 1 000 EUR kg	6 995 1 910 082	5 053 2 564 917	3 418 2 111 868	6 520 2 654 943
2442	<b>-- Farmaceutische producten</b>	x 1 000 EUR	<b>410 384</b>	<b>351 375</b>	<b>349 091</b>	<b>358 910</b>
	<b>waarvan:</b>	-	-	-	-	-
24421	--- Geneesmiddelen	x 1 000 EUR	181 096	147 616	160 630	176 804
244211	--- Geneesmiddelen bevattende penicillinen of andere antibiotica	x 1 000 EUR	10 109	9 044	8 813	12 045
244212	--- Geneesmiddelen bevattende hormonen, doch geen antibiotica	x 1 000 EUR	13 164	15 350	14 685	14 982
244213	--- Geneesmiddelen bevattende alkaloiden of derivaten daarvan, doch geen hormonen of antibiotica	x 1 000 EUR	157 824	123 222	137 132	149 777
24422	--- Overige farmaceutische producten	x 1 000 EUR	229 288	203 760	188 462	182 106
	<b>waarvan:</b>	-	-	-	-	-

(1) Leveringen m.i.v. aan het buitenland geleverd maakloonwerk.

(2) Statistische classering van producten gekoppeld aan activiteiten - CPA (2-6 cijfers); Prodcom-lijst (8 cijfers).

**Leveringen (1) in waarde en in hoeveelheid volgens de CPA en de Prodcou-list  
(voorlopige cijfers) - vervolg**

Code (2)	Omschrijving	Eenheid	2007			
			Juli	Augustus	September	Oktober
24422430	--- Watten, gaas, enz., met farmaceutische zelfstandigheden, o.v.k., n.e.g.	x 1 000 EUR	313	298	344	386
245	- GLYCEROL; ZEEP, WASMIDDELEN, POETS- EN REINIGINGSMIDDELEN, PARFUMS EN KOSMETISCHE ARTIKELEN	x 1 000 EUR	113 618	111 745	110 705	121 645
2451	<b>-- Glycerol, zeep en wasmiddelen, poets- en reinigingsmiddelen</b>	x 1 000 EUR	<b>80 857</b>	<b>76 766</b>	<b>73 224</b>	<b>80 482</b>
	<b>waarvan:</b>	-				
24512090	--- Organische tensioactieve producten (excl. zeep), n.e.g.	x 1 000 EUR	2 798	2 614	2 558	3 402
		kg	3 419 293	3 148 298	2 949 975	3 987 422
24513	--- Zeep, was- en reinigingsmiddelen	x 1 000 EUR	50 072	49 530	47 624	49 621
		kg	60 878 771	58 441 390	54 659 368	59 233 477
245131	---- Zeep en als zeep te gebruiken organische tensio-actieve producten en bereidingen	x 1 000 EUR	1 979	1 733	1 845	2 909
	<b>waarvan:</b>	kg	1 924 626	1 924 561	1 870 465	2 494 214
24513179	---- Zeep in andere vormen	x 1 000 EUR	706	669	726	953
		kg	1 015 390	1 059 958	947 738	1 307 521
245132	---- Was- en reinigingsmiddelen	x 1 000 EUR	48 093	47 796	45 779	46 712
		kg	58 954 145	56 516 829	52 788 903	56 739 263
24513240	----- Tensioactieve bereidingen, ook indien zeep bevattend, opgemaakt voor de verkoop in het klein (excl. die welke zijn bestemd voor gebruik als zeep)	x 1 000 EUR	4 001	3 785	3 667	4 264
		kg	7 755 787	7 328 398	7 038 737	7 806 246
24513250	----- Was- en reinigingsmiddelen, o.v.k.	x 1 000 EUR	32 601	32 293	31 114	29 634
		kg	38 747 814	36 819 418	34 201 973	35 688 249
24513260	----- Tensioactieve bereidingen, excl. organische tensioactieve producten n.o.v.k.	x 1 000 EUR	1 242	1 871	1 698	1 991
		kg	723 192	943 772	860 678	1 023 215
24513270	----- Was- en reinigingsmiddelen, n.o.v.k.	x 1 000 EUR	10 248	9 846	9 299	10 822
		kg	11 727 352	11 425 241	10 687 515	12 221 553
24514	--- Deodorantia en was	x 1 000 EUR	1 590	1 418	1 419	1 648
	<b>waarvan:</b>	-				
24514100	--- Prep. voor het parfumeren van of het neutraliseren van geuren in vertrekken	x 1 000 EUR	183	164	187	214
		-				
245143	--- Schoensmeer, boenwas, poetsmiddelen voor carrosserieën, glas of metaal	x 1 000 EUR	657	616	652	785
	<b>waarvan:</b>	kg	486 226	416 600	429 174	535 805
24514383	---- Poetsmiddelen voor metalen	x 1 000 EUR	36	41	79	47
		kg	6 841	6 705	15 634	8 286
24521	<b>-- Parfums en cosmetische artikelen</b>	x 1 000 EUR	<b>32 760</b>	<b>34 979</b>	<b>37 481</b>	<b>41 163</b>
	<b>waarvan:</b>	-				
24521400	--- Poeder, ook indien geperst, voor cosmetisch/toiletgebruik	x 1 000 EUR	114	196	265	173
		-				
24521500	--- Andere schoonheidsmiddelen	x 1 000 EUR	17 118	19 174	20 800	22 839
		-				
245219	--- Scheermiddelen; deodorantia voor lichaamsverzorging; badpreparaten; andere parfumerieën, toiletartikelen en cosmetische producten n.e.g.	x 1 000 EUR	2 207	2 597	2 877	2 408
	<b>waarvan:</b>	-				
24521950	--- Deodorantia voor lichaamsverzorging en antitranspiratiemiddelen	x 1 000 EUR	475	783	1 074	602
		-				
24521970	--- Geparfumeerde badzouten en andere badpreparaten	x 1 000 EUR	1 317	1 381	1 382	1 301
		-				
246	- OVERIGE CHEMISCHE PRODUCTEN	x 1 000 EUR	221 913	223 771	224 352	246 302
	<b>WAARVAN:</b>	-				
246310	<b>-- Etherische oliën; mengsels van reukstoffen</b>	x 1 000 EUR	<b>9 008</b>	<b>6 837</b>	<b>5 600</b>	<b>7 827</b>

(1) Leveringen m.i.v. aan het buitenland geleverd maakloonwerk.

(2) Statistische classering van producten gekoppeld aan activiteiten - CPA (2-6 cijfers); Prodcou-list (8 cijfers).

# PRODCOM - Leveringen per product

## Leveringen (1) in waarde en in hoeveelheid volgens de CPA en de Prodcom-lijst (voorlopige cijfers) - vervolg

Code (2)	Omschrijving	Eenheid	2007			
			Juli	Augustus	September	Oktober
24641200	- - Emulsies voor gevoelige lagen, voor fotografisch gebruik	kg	2 317 847	1 738 614	1 418 742	1 972 696
		x 1 000 EUR	5 896	5 933	6 050	6 239
		kg	3 790 185	4 876 324	4 418 058	5 308 223
2466	- - Andere chemische producten n.e.g.	x 1 000 EUR	137 935	133 867	136 547	149 629
	waarvan:	kg	118 551 785	120 783 998	114 882 376	128 513 673
24663	- - - Smeermiddelen; additieven; antivriespreparaten	x 1 000 EUR	59 631	62 403	57 472	66 041
	waarvan:	kg	60 027 210	63 626 942	59 487 017	65 960 952
246631	- - - - Smeermiddelen	x 1 000 EUR	53 891	56 413	51 885	59 561
	waarvan:	kg	40 032 458	42 999 772	40 686 023	44 952 917
24663157	- - - - - Andere smeermiddelen < 70 gew.% (aard)olie, of >= 70 gew.% (aard)olie indien karakter niet door olie bepaald wordt	x 1 000 EUR	25 030	26 472	25 633	28 353
		kg	18 932 478	21 756 953	19 708 123	21 937 275
24663270	- - - - Additieven voor smeerolie	x 1 000 EUR	3 887	3 632	3 775	3 915
		kg	16 125 875	18 299 334	16 556 143	17 452 407
246642	- - - Modeleerpasta's; tandtechnische waspreparaten en andere preparaten voor tandtechnisch gebruik, op basis van gebrande gips; preparaten en patronen voor brandblusapparaten; bereide voedingsbodems voor het cultiveren van micro-organismen; reageermiddelen voor diagnose of voor laboratoriumgebruik n.e.g.	x 1 000 EUR	5 652	5 028	6 936	5 436
		kg	89 990	65 941	95 023	72 576
246645	- - - Appretermiddelen, middelen voor het versnellen van het verproces of van het fixeren van kleurstoffen en dergelijke producten	x 1 000 EUR	3 871	3 456	3 804	4 422
		kg	4 581 852	4 735 393	5 019 986	5 693 276
246646	- - - Beitspreparaten; vloeimiddelen; bereide rubbervulcanisatieversnellers; weekmakers en stabilisatie middelen van gemengde samenstelling voor rubber of kunststof; katalytische preparaten n.e.g.; alkylbenzenen en alkylnaftalen van gemengde samenstelling n.e.g.	x 1 000 EUR	32 082	27 342	30 593	36 180
	waarvan:	kg	13 560 281	12 594 373	12 997 528	15 052 005
24664620	- - - - Preparaten voor het beitsen van metalen	x 1 000 EUR	1 813	871	1 451	1 516
		kg	615 370	188 419	470 608	428 883
24664650	- - - - Bereide antioxidanten en stabilisatiemiddelen voor rubber of voor kunststof	x 1 000 EUR	15 381	15 392	15 343	18 120
		kg	6 003 302	5 971 929	5 730 217	6 974 534
246647	- - - Bereide bindmiddelen voor gietvormen of voor gietkernen; chemische producten en residuen van de chemische of van aanverwante industrieën n.e.g.	x 1 000 EUR	2 247	2 586	2 510	2 665
		kg	4 687 084	5 238 916	5 006 853	5 348 406
246648	- - - Diverse andere chemische producten n.e.g.	x 1 000 EUR	29 567	26 735	29 647	28 323
	waarvan:	kg	29 907 694	28 413 798	26 362 420	29 617 220
24664857	- - - - Mengsels van mono-, di- en trivetzure esters van glycerol	x 1 000 EUR	2 158	2 082	2 097	2 458
		kg	1 783 810	1 769 087	1 727 518	2 025 693
24664867	- - - - Vlamwerende, waterwerende en andere preparaten voor de bescherming van bouwwerken	x 1 000 EUR	1 135	1 441	1 249	1 517
		kg	713 232	1 007 407	860 173	1 017 129
24664898	- - - - Biobrandstoffen (dieselsubstituut, ethanol als motorbrandstof), andere chemische producten n.e.g.	x 1 000 EUR	20 978	19 243	20 150	19 265
		kg	22 598 721	21 844 532	20 014 792	21 321 305
2470	- SYNTHETISCHE OF KUNSTMATIGE VEZELS	x 1 000 EUR	44 484	39 399	49 433	58 247
	WAARVAN:	kg	23 020 064	19 734 020	25 385 830	29 595 062
247011	- - Kabel van synthetische filamenten; synthetische stapelvezels, niet gekaard en niet gekamd	x 1 000 EUR	13 873	12 135	15 231	17 600
		kg	10 091 304	8 511 009	10 645 001	12 341 502
24701195	- - - Synthetisch werk en stapelvezels van PP (excl. gekaard, gekamd of op andere wijze bewerkt voor het spinnen)	x 1 000 EUR	5 470	3 744	4 585	6 170
		kg	3 933 029	2 610 648	3 179 996	4 243 637
24701197	- - - Overig synthetisch werk en stapelvezels (excl. gekaard, gekamd of op andere wijze bewerkt voor het spinnen)	x 1 000 EUR	8 403	8 391	10 646	11 431
		kg	6 158 275	5 900 361	7 465 005	8 097 865

(1) Leveringen m.i.v. aan het buitenland geleverd maakloonwerk.

(2) Statistische classering van producten gekoppeld aan activiteiten - CPA (2-6 cijfers); Prodcom-lijst (8 cijfers).

**Leveringen (1) in waarde en in hoeveelheid volgens de CPA en de Prodcom-lijst (voorlopige cijfers) - vervolg**

Code (2)	Omschrijving	Eenheid	2007			
			Juli	Augustus	September	Oktober
247013	- - Getextureerde garens en andere garens, eendraads waarvan:	x 1 000 EUR kg	17 148 7 808 195	13 973 6 256 252	20 287 9 138 246	27 267 11 695 069
24701323	- - - Getextureerde garens van polypropyleen (excl. naaigarens)	x 1 000 EUR kg	12 723 6 101 916	8 533 4 254 231	15 128 7 048 689	18 975 8 497 548
25	<b>PRODUKTEN VAN RUBBER OF KUNSTSTOF</b>	x 1 000 EUR	<b>457 273</b>	<b>438 922</b>	<b>508 009</b>	<b>566 569</b>
251	- PRODUKTEN VAN RUBBER WAARVAN:	x 1 000 EUR -	44 820	40 380	49 329	53 504
251320	- - Niet-ge vulcaniseerde rubber en artikelen daarvan; ge vulcaniseerde rubber (niet gehard), in de vorm van draad, koord, platen, vellen, strippen, staven en profielen waarvan:	x 1 000 EUR kg	27 382 14 363 993	23 806 14 726 681	27 905 17 130 995	30 870 17 496 253
25132070	- - - Platen, vellen en strippen van ge vulcaniseerde rubber	x 1 000 EUR kg	13 789 3 591 076	11 345 2 880 279	13 445 3 422 473	15 920 4 018 195
25132087	- - - Staven en profielen van niet-geharde ge vulcaniseerd rubber zonder celstructuur	x 1 000 EUR kg	2 068 1 053 598	1 850 1 295 084	1 819 1 432 111	2 072 1 733 260
25133070	- - Buizen en slangen, van ge vulcaniseerde rubber, met hulpstukken	x 1 000 EUR kg	493 46 223	420 40 823	572 53 910	758 72 077
25137	- - Artikelen van ge vulcaniseerde rubber n.e.g., geharde rubber, werken van geharde rubber waarvan:	x 1 000 EUR kg	7 137 1 107 052	7 190 1 016 361	8 777 1 105 562	9 677 1 474 143
25137323	- - - Pakking- en sluitringen, van ge vulcaniseerde rubber	x 1 000 EUR kg	2 663 260 212	1 795 176 849	2 892 224 958	2 556 225 096
25137360	- - - Andere artikelen van niet-geharde ge vulcaniseerde rubber	x 1 000 EUR kg	1 047 487 914	660 289 992	858 301 032	1 319 590 698
252	- PRODUKTEN VAN KUNSTSTOF	x 1 000 EUR -	412 453	398 541	458 680	513 065
2521	- - Platen, vellen, buizen en profielen, van kunststof	x 1 000 EUR kg	186 914 65 566 402	175 275 63 873 755	206 048 72 217 173	223 476 76 424 526
252110	- - - Monofilament > 1 mm, alsmede staven en profielen, van kunststof waarvan:	x 1 000 EUR kg	22 508 10 508 215	19 814 8 230 422	23 271 10 243 844	25 771 10 619 005
25211070	- - - - Monofilament > 1 mm, staven en profielen, van polymeren van vinylchloride	x 1 000 EUR kg	17 133 7 789 125	14 711 5 960 977	16 595 7 614 704	17 996 7 828 690
25212	- - - Buizen, slangen en hulpstukken daarvoor, van kunststof	x 1 000 EUR kg	20 495 5 829 756	26 680 8 497 823	28 860 9 189 984	31 009 9 980 989
252121	- - - - Kunst darmen van geharde proteïne of van cellulose kunststof; stijve buizen en slangen van kunststof waarvan:	x 1 000 EUR kg	11 610 4 185 855	15 813 6 538 209	16 707 7 151 101	18 653 8 017 972
25212157	- - - - - Stijve buizen en slangen, van polymeren van vinylchloride	x 1 000 EUR kg	2 777 2 292 190	5 585 3 960 955	5 632 4 282 180	6 263 4 764 892
252122	- - - - - Andere buizen, slangen en hulpstukken van kunststof waarvan:	x 1 000 EUR kg	8 885 1 643 901	10 867 1 959 614	12 153 2 038 883	12 356 1 963 017
25212220	- - - - - Flexibele buizen en slangen, met een druk weerstand >= 27,6 MPa	x 1 000 EUR kg	3 351 344 191	3 783 434 782	4 043 425 912	4 060 458 450
25212235	- - - - - Niet-versterkte buizen en slangen, zonder hulpstukken, n.e.g.	x 1 000 EUR kg	3 142 1 108 215	3 531 1 204 869	4 080 1 260 151	3 893 1 136 676
252130	- - - Platen, vellen, foliën, stroken en strippen, van kunststof, niet gecombineerd met andere stoffen, niet op een drager waarvan:	x 1 000 EUR kg	98 045 36 994 530	85 384 35 430 758	100 727 38 515 208	106 689 39 584 924
25213010	- - - - Platen, van polymeren van ethyleen, niet versterkt, dik =< 0,125 mm	x 1 000 EUR kg	26 148 12 034 654	22 716 11 097 486	25 754 12 204 063	27 274 12 805 661

(1) Leveringen m.i.v. aan het buitenland geleverd maakloonwerk.

(2) Statistische classering van producten gekoppeld aan activiteiten - CPA (2-6 cijfers): Prodcom-lijst (8 cijfers).

# PRODCOM - Leveringen per product

## Leveringen (1) in waarde en in hoeveelheid volgens de CPA en de Prodcom-lijst (voorlopige cijfers) - vervolg

Code (2)	Omschrijving	Eenheid	2007			
			Juli	Augustus	September	Oktober
25213017	---- Platen, van polymeren van ethyleen, niet versterkt, dik > 0,125 mm	x 1 000 EUR kg	7 227 3 036 246	6 617 2 901 734	6 994 3 077 725	6 314 2 311 754
25213021	---- Platen, van biaxiaal gerichte polymeren van propyleen, dik <= 0,10 mm	x 1 000 EUR kg	29 879 9 123 197	26 802 8 683 342	26 959 9 466 252	29 270 10 129 517
25213030	---- Platen ..., van polymeren van styreen, niet versterkt, enz.	x 1 000 EUR kg	7 037 3 704 496	3 949 3 299 036	6 320 4 469 133	5 932 4 481 216
25213036	---- Platen, vellen, foliën, stroken en strippen, van polymeren van vinylchloride, bevattende >= 6% weekmakers, dikte > 1 mm	x 1 000 EUR kg	73 49 568	488 350 577	389 263 118	520 325 924
25213038	---- Platen, vellen, foliën, stroken en strippen, van polymeren van vinylchloride, bevattende < 6% weekmakers, dikte > 1 mm	x 1 000 EUR kg	1 049 459 402	985 403 039	1 355 598 395	1 523 695 405
25213053	---- Platen ..., van polymethylmethacrylaat, niet versterkt, enz.	x 1 000 EUR kg	103 28 610	201 49 030	287 82 952	266 80 284
25214	--- Andere platen, vellen, foliën, stroken en strippen, van kunststof	x 1 000 EUR kg	45 864 12 233 901	43 397 11 714 752	53 190 14 268 137	60 006 16 239 608
252141	---- Andere platen, vellen, foliën, stroken en strippen, van kunststof, met celstructuur	x 1 000 EUR kg	33 021 9 165 545	30 404 8 695 621	38 293 10 669 898	43 441 12 272 431
25214150	---- Platen ... met celstructuur, van polymeren van urethanen	x 1 000 EUR kg	22 101 5 849 279	20 923 5 562 913	26 598 6 903 572	29 883 7 970 258
252142	---- Andere platen, vellen, foliën, stroken en strippen, van kunststof, zonder celstructuur	x 1 000 EUR kg	12 844 3 068 356	12 993 3 019 131	14 897 3 598 239	16 566 3 967 177
25214279	---- Andere platen, vellen, foliën en strip van polymerisatieproducten	x 1 000 EUR kg	2 696 493 895	2 831 420 079	3 693 599 081	4 234 660 005
25221	<b>-- Verpakkingsmateriaal van kunststof</b>	x 1 000 EUR -	<b>73 921</b>	<b>67 065</b>	<b>68 930</b>	<b>84 617</b>
25221100	--- Zakken van polymeren van ethyleen	x 1 000 EUR kg	6 707 2 699 860	6 423 2 932 931	8 507 3 620 399	10 684 4 489 960
25221200	--- Zakken van andere kunststof (excl. ethyleen)	x 1 000 EUR kg	244 124 899	366 134 815	431 142 687	932 349 407
25221300	--- Dozen, bakken, kisten en dergelijke artikelen, van kunststof	x 1 000 EUR kg	22 850 7 903 153	21 363 6 773 936	20 011 6 257 871	24 783 8 186 509
252214	--- Flessen, flacons en dergelijke artikelen van kunststof	x 1 000 EUR p/st	29 971 510 244 244	26 468 462 386 728	24 681 450 511 900	30 864 533 554 536
25221450	---- Flessen, flacons en dergelijke artikelen, van kunststof, <= 2 l	x 1 000 EUR p/st	25 407 499 308 834	22 351 452 093 918	21 041 442 535 059	26 083 521 653 771
25221470	---- Flessen, flacons en dergelijke artikelen, van kunststof, > 2 l	x 1 000 EUR p/st	4 564 10 935 410	4 117 10 292 810	3 640 7 976 841	4 781 11 900 765
252215	--- Ander verpakkingsmateriaal van kunststof	x 1 000 EUR -	14 149	12 444	15 299	17 354
25221527	---- Stoppen, deksels en andere sluitingen, van kunststof	x 1 000 EUR kg	3 956 921 850	3 656 943 128	3 821 807 737	4 270 968 854
25221540	---- Andere artikelen voor vervoer of verpakking, van kunststof	x 1 000 EUR p/st	9 678 258 991 504	8 399 276 111 046	11 150 384 862 846	12 484 315 870 357
2523	<b>-- Kunststofartikelen voor de bouw</b>	x 1 000 EUR -	<b>52 339</b>	<b>55 264</b>	<b>72 656</b>	<b>80 421</b>
25231300	--- Reservoirs ... e.d. bergingsmiddelen, inhoud > 300 l, van kunststof	x 1 000 EUR kg	726 321 978	1 171 1 703 991	1 371 1 385 322	1 735 1 716 080

(1) Leveringen m.i.v. aan het buitenland geleverd maakloonwerk.

(2) Statistische classering van producten gekoppeld aan activiteiten - CPA (2-6 cijfers): Prodcom-lijst (8 cijfers).

**Leveringen (1) in waarde en in hoeveelheid volgens de CPA en de Prodcorm-lijst (voorlopige cijfers) - vervolg**

Code (2)	Omschrijving	Eenheid	2007			
			Juli	Augustus	September	Oktober
252314	- - - Deuren en ramen, alsmede kozijnen daarvoor en drempels voor deuren; blinden, jaloezieën en dergelijke artikelen, alsmede delen daarvan	x 1 000 EUR	24 184	27 300	39 977	45 221
25231450	- - - - Deuren en ramen, kozijnen en drempels, van kunststof	x 1 000 EUR	22 471	25 443	37 725	42 753
		p/st	153 649	162 337	205 804	248 327
25231470	- - - - Blinden, jaloezieën, rolluiken ... en dergelijke artikelen alsmede delen, van kunststof	x 1 000 EUR	1 712	1 857	2 253	2 468
		kg	517 550	238 097	466 319	508 161
252315	- - - Andere kunststofartikelen voor de bouw n.e.g.	x 1 000 EUR	9 388	9 430	9 875	10 218
		kg	3 768 433	3 608 948	4 102 891	3 954 339
25231550	- - - - Garnituren en beslag, om blijvend te worden bevestigd, van kunststof	x 1 000 EUR	4 904	4 881	4 664	5 460
		kg	1 818 209	1 798 356	1 757 310	2 096 017
25231590	- - - - Andere artikelen van kunststof voor de bouw	x 1 000 EUR	4 484	4 548	5 211	4 759
		kg	1 950 224	1 810 592	2 345 581	1 858 322
2524	<b>- - Overige producten van kunststof</b>	x 1 000 EUR	<b>99 280</b>	<b>100 938</b>	<b>111 045</b>	<b>124 551</b>
25242	- - - Andere producten van kunststof n.e.g.	x 1 000 EUR	87 998	89 851	99 006	111 245
	waarvan:	-				
252421	- - - - Platen, vellen, foliën, strippen en andere platte producten van kunststof, zelfklevend, op rollen, met een breedte <= 20cm	x 1 000 EUR	7 856	7 559	10 265	8 591
		kg	1 014 539	935 018	1 306 325	1 086 548
252422	- - - - Andere zelfklevende band, platen, strippen, vellen, foliën, op rollen, en andere platte producten van kunststof n.e.g.	x 1 000 EUR	11 574	10 569	14 641	13 781
	waarvan:	kg	1 703 133	1 569 247	2 176 814	2 055 213
25242270	- - - - Platen ..., van polymerisatieproducten verkregen door additie	x 1 000 EUR	5 827	4 493	6 699	6 304
		kg	886 402	671 989	1 107 550	1 013 732
252423	- - - - Vaatwerk, andere huishoudelijke artikelen en toiletartikelen, van kunststof	x 1 000 EUR	12 843	14 139	14 222	14 565
	waarvan:	kg	3 273 369	3 405 020	2 997 806	3 046 718
25242320	- - - - Keuken- en tafelgerei van kunststof	x 1 000 EUR	9 054	8 902	9 791	10 079
		kg	2 141 091	1 949 700	1 801 907	1 882 311
252428	- - - - Beslag voor meubelen, carrosserieën en dergelijke, beeldjes en andere versieringsvoorwerpen en dergelijke van kunststof	x 1 000 EUR	41 321	41 961	45 135	51 535
	waarvan:	-				
25242870	- - - - - Andere artikelen van kunststof en artikelen van ander materiaal	x 1 000 EUR	35 494	35 572	39 712	44 729
		-				
252490	- - - Vervaardiging van kunststofartikelen	x 1 000 EUR	11 282	11 086	12 039	13 307
	waarvan:	-				
25249010	- - - - Delen van kunststof voor machines, kernreactoren, stoomketels, mechanische werktuigen	x 1 000 EUR	2 225	2 304	2 391	2 586
		-				
25249060	- - - - Delen van kunststof voor voertuigen voor vervoer over land	x 1 000 EUR	2 612	2 503	2 839	2 823
		-				
25249093	- - - - Delen van kunststof voor andere elektrische toestellen en apparaten	x 1 000 EUR	2 000	1 824	1 967	2 216
		-				
26	<b>OVERIGE NIET-METAALHOUDENDE MINERALE PRODUCTEN</b>	x 1 000 EUR	<b>390 406</b>	<b>488 857</b>	<b>541 731</b>	<b>598 804</b>
	<b>WAARVAN:</b>	-				
261	- GLAS EN PRODUCTEN VAN GLAS	x 1 000 EUR	134 040	129 185	159 023	177 672
		-				
26111	- - <b>Vuurgepolijst glas ("float glass")</b>	x 1 000 EUR	<b>35 509</b>	<b>32 670</b>	<b>40 963</b>	<b>45 849</b>
	<b>waarvan:</b>	m2	<b>7 796 059</b>	<b>7 383 201</b>	<b>8 746 021</b>	<b>9 794 253</b>
26111280	- - - Ander vuurgepolijst, geslepen of gepolijst glas, n.e.g.	x 1 000 EUR	10 370	11 775	12 336	13 022
		m2	3 424 716	3 714 111	3 460 387	3 707 474

(1) Leveringen m.i.v. aan het buitenland geleverd maakloonwerk.

(2) Statistische classering van producten gekoppeld aan activiteiten - CPA (2-6 cijfers); Prodcorm-lijst (8 cijfers).

# PRODCOM - Leveringen per product

## Leveringen (1) in waarde en in hoeveelheid volgens de CPA en de Prodcom-lijst (voorlopige cijfers) - vervolg

Code (2)	Omschrijving	Eenheid	2007			
			Juli	Augustus	September	Oktober
26121	-- <b>Gevormd en bewerkt vlakglas</b>	x 1 000 EUR	<b>42 403</b>	<b>45 279</b>	<b>60 063</b>	<b>66 953</b>
	<b>waarvan:</b>	-				
261212	--- Veiligheidsglas	x 1 000 EUR	27 125	20 957	29 726	34 574
	<b>waarvan:</b>	-				
26121230	---- Veiligheidsglas bestaande uit geharde glasplaten, n.e.g.	x 1 000 EUR	593	869	1 202	1 436
		m2	17 910	17 978	31 980	49 082
26121255	---- Veiligheidsglas bestaande uit opeengekitte glasplaten, voor automobielen	x 1 000 EUR	8 058	5 938	8 199	10 029
		kg	2 748 242	2 034 398	2 935 716	3 496 824
26121270	---- Veiligheidsglas bestaande uit opeengekitte glasplaten, n.e.g.	x 1 000 EUR	11 577	10 173	13 928	15 403
		m2	795 939	604 713	839 052	935 794
261213	--- Spiegels van glas; meerwandig glas voor isoleringsdoeleinden	x 1 000 EUR	14 190	22 879	28 327	30 403
	<b>waarvan:</b>	-				
26121330	---- Meerwandig glas voor isoleringsdoeleinden	x 1 000 EUR	9 297	18 772	21 571	22 051
		m2	220 220	470 292	551 493	566 788
26131	-- <b>Holgas</b>	x 1 000 EUR	<b>12 328</b>	<b>9 733</b>	<b>10 690</b>	<b>12 437</b>
		p/st	<b>46 028 093</b>	<b>38 223 363</b>	<b>34 012 900</b>	<b>43 320 318</b>
26141	-- <b>Glasvezels</b>	x 1 000 EUR	<b>30 992</b>	<b>27 355</b>	<b>31 823</b>	<b>36 903</b>
		kg	<b>25 370 061</b>	<b>21 977 989</b>	<b>25 443 220</b>	<b>30 992 691</b>
2615	-- <b>Overig bewerkt glas, inclusief technisch glaswerk</b>	x 1 000 EUR	<b>12 809</b>	<b>14 149</b>	<b>15 483</b>	<b>15 530</b>
	<b>waarvan:</b>	-				
26151	--- Overig half-afgewerkt glas	x 1 000 EUR	9 283	10 059	10 597	10 340
		kg	13 739 882	16 501 433	12 045 188	12 899 076
26152	--- Technisch en ander glaswerk	x 1 000 EUR	3 526	4 090	4 885	5 190
	<b>waarvan:</b>	-				
26261300	- VUURVAST CEMENT/MORTEL/BETON EN DERGELIJKE VUURVASTE PREPARATEN, N.E.G.	x 1 000 EUR	1 937	1 636	1 786	1 824
		kg	2 949 835	2 333 352	2 555 734	2 610 205
26401	- BAKSTENEN, TEGELS EN ANDER BOUWMATERIAAL, VAN GEBAKKEN KLEI	x 1 000 EUR	26 600	37 909	37 413	43 333
	<b>WAARVAN:</b>	-				
26401113	-- <b>Bakstenen voor binnenmuren</b>	x 1 000 EUR	<b>5 475</b>	<b>7 915</b>	<b>7 856</b>	<b>9 909</b>
		m3	<b>85 268</b>	<b>125 674</b>	<b>123 601</b>	<b>157 135</b>
26401115	-- <b>Gevelstenen</b>	x 1 000 EUR	<b>13 900</b>	<b>19 902</b>	<b>20 533</b>	<b>22 249</b>
		m3	<b>75 154</b>	<b>107 445</b>	<b>111 131</b>	<b>121 490</b>
265	- CEMENT, KALK EN GIPS	x 1 000 EUR	55 885	68 716	72 508	83 502
	<b>WAARVAN:</b>	kg	835 061 702	1 006 164 386	1 083 531 455	1 219 884 562
26511	-- <b>Cement</b>	x 1 000 EUR	<b>37 608</b>	<b>49 101</b>	<b>52 472</b>	<b>61 440</b>
	<b>waarvan:</b>	kg	<b>643 012 749</b>	<b>806 417 476</b>	<b>879 043 443</b>	<b>1 001 341 578</b>
26511290	--- Ander hydraulisch cement	x 1 000 EUR	13 000	18 200	19 586	22 776
		kg	203 254 470	280 110 810	297 291 340	334 978 080
26521033	-- <b>Ongebluste kalk</b>	x 1 000 EUR	<b>10 844</b>	<b>10 575</b>	<b>11 651</b>	<b>12 194</b>
		kg	<b>136 690 432</b>	<b>135 120 827</b>	<b>143 775 708</b>	<b>146 657 998</b>
266	- WERKEN VAN BETON, GIPS EN CEMENT	x 1 000 EUR	121 463	181 044	196 653	214 597
	<b>waarvan:</b>	-				
2661	-- <b>Werken van beton voor de bouw</b>	x 1 000 EUR	<b>65 164</b>	<b>100 931</b>	<b>108 985</b>	<b>114 883</b>
	<b>waarvan:</b>	-				
26611	--- Werken van beton voor de bouw	x 1 000 EUR	62 912	95 344	103 745	110 362
		kg	779 113 160	1 075 140 121	1 206 897 071	1 221 741 797
266111	---- Dakpannen, tegels, bouwstenen en dergelijke artikelen, van cement, van beton of van kunststeen	x 1 000 EUR	20 300	28 053	28 113	28 696
		kg	328 859 127	456 530 576	467 320 880	481 192 162
26611130	---- - Blokken en stenen voor het bouwbedrijf, van cement, beton of kunststeen	x 1 000 EUR	7 443	9 239	9 008	9 965
		kg	182 779 717	216 450 004	208 121 416	235 569 782
26611150	---- - Tegels en dergelijke artikelen, van cement, beton of kunststeen	x 1 000 EUR	12 857	18 814	19 105	18 730
		kg	146 079 410	240 080 572	259 199 464	245 622 380

(1) Leveringen m.i.v. aan het buitenland geleverd maakloonwerk.

(2) Statistische classering van producten gekoppeld aan activiteiten - CPA (2-6 cijfers): Prodcom-lijst (8 cijfers).



**Leveringen (1) in waarde en in hoeveelheid volgens de CPA en de Prodcom-lijst (voorlopige cijfers) - vervolg**

Code (2)	Omschrijving	Eenheid	2007			
			Juli	Augustus	September	Oktober
26611200	--- Geprefabriceerde bouwelementen van cement, beton of kunststeen	x 1 000 EUR kg	40 815 435 705 231	61 203 565 051 047	70 902 695 017 292	76 710 696 999 023
26611300	--- Buizen van cement, beton of kunststeen	x 1 000 EUR kg	1 797 14 548 802	6 088 53 558 498	4 729 44 558 899	4 956 43 550 612
26612000	--- Geprefabriceerde bouwwerken van cement	x 1 000 EUR -	2 252	5 587	5 240	4 521
266210	-- Werken van gips voor de bouw	x 1 000 EUR m2	8 880 5 381 568	9 426 5 491 732	10 065 5 614 990	11 930 6 799 844
26631000	-- Stortklaar beton	x 1 000 EUR kg	35 487 1 291 395 252	53 176 1 952 764 991	56 213 2 065 035 056	65 357 2 373 252 411
26641000	-- Fabrieksmatig vervaardigde mortel	x 1 000 EUR kg	2 578 41 950 017	4 615 86 617 851	6 214 136 334 405	6 128 116 153 255
26651	-- Artikelen van vezelcement	x 1 000 EUR -	6 500	8 935	10 423	11 394
26661	-- Andere werken van gips, beton en cement	x 1 000 EUR kg	2 854 17 971 248	3 960 26 554 049	4 753 29 995 348	4 906 31 174 278
26701	- GEHOUWEN, BEWERKT EN AFGEWERKT BOUW- EN SIERSTEEN EN WERKEN DAARVAN	x 1 000 EUR kg	11 536 76 008 399	20 876 117 463 836	22 453 125 490 602	25 012 137 150 232
26701100	-- Marmer, travertijn, albast, behakt/bezaagd, platte/effen kanten, anders bew.	x 1 000 EUR kg	1 979 1 002 929	3 127 1 838 769	3 636 1 909 752	3 824 1 966 831
267012	-- Andere werken van steen, bewerkte steen daaronder begrepen; andere korrels en splinters (scherven) en ander poeder van natuursteen, kunstmatig gekleurd; werken van samengeklit leigruis	x 1 000 EUR kg	9 557 75 005 470	17 749 115 625 067	18 817 123 580 850	21 188 135 183 401
26701210	--- Stenen voor bestrating, plaveien ..., van natuursteen (excl. leisteen)	x 1 000 EUR kg	399 5 900 447	2 078 25 682 016	1 872 23 410 212	2 001 22 002 800
26701260	--- Graniet, behakt/bezaagd, platte/effen kanten, anders bewerkt	x 1 000 EUR kg	5 450 6 409 352	8 823 11 535 373	10 046 12 981 699	11 668 15 362 488
268	- ANDERE NIET-METAALHOUDENDE MINERALE PRODUCTEN	x 1 000 EUR -	29 520	38 307	42 102	42 357
26811	-- Schuur-, slijp- en polijstmiddelen	x 1 000 EUR -	1 213	1 464	1 325	1 419
26821	-- Overige niet-metaalhoudende minerale producten n.e.g.	x 1 000 EUR -	28 307	36 843	40 777	40 939
26821253	--- Dakbedekkingsmateriaal of dampdichte vliezen gebaseerd op bitumen in rollen	x 1 000 EUR m2	10 856 3 551 818	15 945 5 453 688	19 109 6 117 700	18 437 6 185 386
268216	--- Niet-metaalhoudende minerale producten n.e.g.	x 1 000 EUR kg	9 647 27 691 625	10 978 28 692 168	11 183 29 293 777	13 197 34 131 953
26821630	--- Mengsels en werken van minerale stoffen voor warmte-isolering, geluiddemping	x 1 000 EUR kg	7 411 9 423 403	8 450 8 160 157	8 927 9 164 071	10 658 11 545 036
27	<b>VERVAARDIGING VAN METALEN IN PRIMAIRE VORM</b>	x 1 000 EUR -	<b>1 624 457</b>	<b>1 390 774</b>	<b>1 727 531</b>	<b>1 758 613</b>
2710	- VERVAARDIGING VAN IJZER EN STAAL EN VAN FERROLEGERINGEN	x 1 000 EUR -	894 642	727 654	935 888	903 534
27101	-- Producten van ijzer en staal, in primaire vormen; slakken, wasschilfers en afval, van ijzer en van staal	x 1 000 EUR kg	7 021 134 686 955	6 860 143 856 555	8 831 211 111 803	7 951 161 249 395
271060	-- Warmgewalste platte producten van staal, doch niet van roestvrij of van snelstaal	x 1 000 EUR kg	227 730 414 037 641	225 012 431 640 835	268 227 506 883 356	262 473 487 292 605
27108	-- Warmgewalst walsdraad en warmgewalste staven	x 1 000 EUR kg	39 087 81 711 769	21 657 69 223 016	29 538 74 784 532	38 944 108 506 846

(1) Leveringen m.i.v. aan het buitenland geleverd maakloonwerk.

(2) Statistische classering van producten gekoppeld aan activiteiten - CPA (2-6 cijfers); Prodcom-lijst (8 cijfers).

# PRODCOM - Leveringen per product

## Leveringen (1) in waarde en in hoeveelheid volgens de CPA en de Prodcom-lijst (voorlopige cijfers) - vervolg

Code (2)	Omschrijving	Eenheid	2007			
			Juli	Augustus	September	Oktober
272	- BUIZEN	x 1 000 EUR	16 683	15 971	17 864	20 139
	WAARVAN:	kg	13 627 764	12 779 523	14 726 511	16 481 509
272220	- - Hulpstukken (fittings) voor buisleidingen, van ijzer of van staal, n.e.g.	x 1 000 EUR	<b>3 169</b>	<b>2 981</b>	<b>3 083</b>	<b>3 718</b>
		kg	<b>1 029 593</b>	<b>936 211</b>	<b>984 792</b>	<b>1 183 028</b>
273	- OVERIG IJZER EN STAAL EN NIET-EGKS-FERROLEGERINGEN	x 1 000 EUR	101 148	94 799	115 805	130 947
		kg	90 708 852	84 997 664	110 416 805	128 540 271
2731	- - Koud getrokken producten	x 1 000 EUR	<b>3 939</b>	<b>1 842</b>	<b>4 107</b>	<b>4 153</b>
		kg	<b>5 611 940</b>	<b>2 911 566</b>	<b>6 039 149</b>	<b>6 479 100</b>
2732	- - Koud gewalst bandstaal	x 1 000 EUR	<b>31 261</b>	<b>24 769</b>	<b>29 804</b>	<b>30 131</b>
		kg	<b>26 042 271</b>	<b>21 932 572</b>	<b>27 104 886</b>	<b>29 206 849</b>
273210	- - - Koudgewalste platte producten van staal, niet bekleed, met een breedte van minder dan 600 mm	x 1 000 EUR	18 175	13 645	16 984	15 733
		kg	9 989 368	8 285 363	11 127 738	10 544 870
273220	- - - Koudgewalste platte producten van staal, geplateerd of bekleed, met een breedte van minder dan 600 mm	x 1 000 EUR	13 086	11 124	12 820	14 397
		kg	16 052 903	13 647 209	15 977 148	18 661 979
27331	- - Koud gevormde of koud gefelste producten van ijzer, van niet-gelegeerd staal of van roestvrij staal	x 1 000 EUR	<b>24 042</b>	<b>24 457</b>	<b>29 514</b>	<b>36 111</b>
		kg	<b>18 483 530</b>	<b>19 513 433</b>	<b>23 028 831</b>	<b>27 646 132</b>
27341	- - Draad	x 1 000 EUR	<b>41 906</b>	<b>43 731</b>	<b>52 380</b>	<b>60 552</b>
	waarvan:	kg	<b>40 571 111</b>	<b>40 640 093</b>	<b>54 243 939</b>	<b>65 208 190</b>
27341130	- - - Draad van niet-gelegeerd staal, C < 0,25%	x 1 000 EUR	18 588	19 922	25 206	29 327
		kg	26 999 335	27 595 270	38 884 284	47 162 056
274	- NON-FERRO METALEN	x 1 000 EUR	590 347	531 431	631 461	674 210
	WAARVAN:	kg	131 290 590	123 414 193	143 552 861	154 095 184
274222	- - Staven en profielen, van aluminium	x 1 000 EUR	<b>38 993</b>	<b>40 157</b>	<b>41 928</b>	<b>47 433</b>
		kg	<b>11 391 659</b>	<b>11 676 908</b>	<b>12 398 353</b>	<b>13 586 561</b>
27422500	- - Bladaluminium, dikte (zonder onderlaag) <= 0,2 mm	x 1 000 EUR	<b>6 311</b>	<b>4 750</b>	<b>6 358</b>	<b>6 325</b>
		kg	<b>1 543 443</b>	<b>1 124 237</b>	<b>1 533 787</b>	<b>1 511 399</b>
274226	- - Buizen en pijpen, alsmede hulpstukken (fittings) voor buisleidingen, van aluminium	x 1 000 EUR	<b>12 803</b>	<b>11 910</b>	<b>14 753</b>	<b>16 284</b>
		kg	<b>3 264 430</b>	<b>2 870 128</b>	<b>3 588 880</b>	<b>4 059 037</b>
2743	- - Lood, zink en tin en werken daarvan	x 1 000 EUR	<b>130 762</b>	<b>114 508</b>	<b>139 884</b>	<b>150 058</b>
		kg	<b>46 072 124</b>	<b>41 438 135</b>	<b>52 359 136</b>	<b>55 900 784</b>
2744	- - Werken van koper	x 1 000 EUR	<b>254 956</b>	<b>234 909</b>	<b>253 995</b>	<b>287 533</b>
		kg	<b>44 741 801</b>	<b>43 434 194</b>	<b>48 009 881</b>	<b>53 100 001</b>
2745	- - Werken van andere non-ferrometalen	x 1 000 EUR	<b>29 694</b>	<b>25 944</b>	<b>32 622</b>	<b>30 816</b>
		kg	<b>665 143</b>	<b>756 759</b>	<b>789 379</b>	<b>883 014</b>
275	- GIETEN VAN METALEN	x 1 000 EUR	21 637	20 920	26 514	29 783
	-	-	-	-	-	-
27511	- - Gieten van ijzer	x 1 000 EUR	<b>8 937</b>	<b>9 107</b>	<b>12 580</b>	<b>13 590</b>
	waarvan:	-	-	-	-	-
27511290	- - - Delen van nodulair gietijzer voor ander gebruik	x 1 000 EUR	1 685	2 358	2 971	3 506
		-	-	-	-	-
275113	- - - Gieten van grijs gietijzer	x 1 000 EUR	6 377	5 858	8 421	8 887
		-	-	-	-	-
27511350	- - - - Delen van overig (lamellair) gietijzer voor andere machines	x 1 000 EUR	4 500	4 573	6 040	6 571
		-	-	-	-	-
27511390	- - - - Delen van overig (lamellair) gietijzer voor ander gebruik	x 1 000 EUR	1 877	1 284	2 381	2 316
		-	-	-	-	-
27521090	- - Delen van gietstaal voor ander gebruik	x 1 000 EUR	<b>2 300</b>	<b>3 263</b>	<b>2 872</b>	<b>4 407</b>
		-	-	-	-	-
275310	- - Gieten van lichte metalen	x 1 000 EUR	<b>8 812</b>	<b>6 937</b>	<b>9 479</b>	<b>10 178</b>
		-	-	-	-	-
275410	- - Gieten van andere non-ferrometalen	x 1 000 EUR	<b>1 587</b>	<b>1 613</b>	<b>1 582</b>	<b>1 608</b>
		-	-	-	-	-
28	PRODUKTEN VAN METAAL, ANDERE DAN MACHINES EN APPARATEN	x 1 000 EUR	<b>571 095</b>	<b>655 767</b>	<b>772 621</b>	<b>848 315</b>

(1) Leveringen m.i.v. aan het buitenland geleverd maakloonwerk.

(2) Statistische classering van producten gekoppeld aan activiteiten - CPA (2-6 cijfers); Prodcom-lijst (8 cijfers).

**Leveringen (1) in waarde en in hoeveelheid volgens de CPA en de Prodcou-lijst  
(voorlopige cijfers) - vervolg**

Code (2)	Omschrijving	Eenheid	2007			
			Juli	Augustus	September	Oktober
281	- METALEN CONSTRUCTIEWERKEN	-				
		x 1 000 EUR	190 728	220 180	257 210	282 255
2811	<b>- - Metalen constructiewerken en delen daarvan</b>	x 1 000 EUR	<b>159 357</b>	<b>176 000</b>	<b>206 874</b>	<b>229 438</b>
281110	--- Geprefabriceerde bouwwerken van metaal	x 1 000 EUR	29 298	36 298	36 854	42 270
28111030	---- Geprefabriceerde bouwwerken van ijzer of van staal (o.a. tuinhuisjes, veranda's, garages)	x 1 000 EUR	25 614	32 701	31 511	37 154
28111050	---- Geprefabriceerde bouwwerken van aluminium (o.a. tuinhuisjes, veranda's, garages)	x 1 000 EUR	3 684	3 597	5 343	5 116
28112	--- Metalen constructiewerken en delen daarvan	x 1 000 EUR	124 145	132 562	158 345	173 715
		kg	65 080 592	72 747 466	85 976 917	89 546 650
28112100	---- Bruggen en brugdelen, van ijzer of van staal	x 1 000 EUR	1 901	3 617	3 723	4 248
		kg	1 332 643	3 435 248	2 167 150	3 731 637
28112200	---- Vakwerkmasten en andere masten, van ijzer of van staal	x 1 000 EUR	712	866	538	674
		kg	76 691	179 762	98 702	128 935
281123	---- Andere constructiewerken en delen daarvan, platen, staven, profielen, buizen en dergelijke, van ijzer, van staal of van aluminium	x 1 000 EUR	121 533	128 080	154 084	168 792
	waarvan:	kg	63 671 258	69 132 456	83 711 065	85 686 078
28112340	---- - Andere constructiewerken, hoofdzakelijk bestaande uit gelaagde profielplaten met isolerende tussenlaag	x 1 000 EUR	14 884	13 135	14 712	17 922
		kg	7 128 938	5 933 452	6 730 112	7 863 102
28112350	---- - Andere constructiewerken, hoofdzakelijk bestaande uit andere platen	x 1 000 EUR	12 532	12 725	14 957	15 627
		kg	5 217 871	5 574 046	6 363 518	7 016 063
28112360	---- - Andere constructiewerken van ijzer of van staal	x 1 000 EUR	73 167	82 483	97 552	108 096
		kg	42 597 163	48 818 576	60 486 933	61 620 972
28112370	---- - Constructiewerken en delen van constructiewerken, van aluminium, n.e.g.	x 1 000 EUR	15 962	14 816	21 737	22 828
		kg	1 835 946	1 584 220	2 534 584	2 607 688
28119100	--- Installatie van zelfvervaardigde metalen constructiewerken	x 1 000 EUR	5 913	7 140	11 675	13 453
281210	<b>- - Deuren en ramen, alsmede kozijnen daarvoor en drempels, van ijzer, van staal en van aluminium</b>	x 1 000 EUR	<b>31 372</b>	<b>44 180</b>	<b>50 336</b>	<b>52 817</b>
		p/st	<b>96 369</b>	<b>126 540</b>	<b>148 846</b>	<b>158 148</b>
28121030	--- Deuren en ramen, kozijnen en drempels, van ijzer of van staal	x 1 000 EUR	5 061	6 883	9 569	9 539
		p/st	13 979	20 249	24 841	22 129
28121050	--- Deuren en ramen, kozijnen en drempels, van aluminium	x 1 000 EUR	26 310	37 296	40 766	43 278
		p/st	82 390	106 291	124 005	136 019
282	- TANKS, RESERVOIRS EN BERGINGSMIDDELEN, VAN METAAL; RADIATOREN EN KETELS VOOR CENTRALE VERWARMING	x 1 000 EUR	62 257	73 457	91 074	83 915
2821	<b>- - Tanks, reservoirs en bergingsmiddelen, van metaal</b>	x 1 000 EUR	<b>26 465</b>	<b>25 934</b>	<b>38 693</b>	<b>32 051</b>
28211	--- Tanks, reservoirs en bergingsmiddelen, van ijzer, van staal of van aluminium	x 1 000 EUR	25 601	24 957	37 877	31 138
	waarvan:	kg	6 129 374	5 569 969	9 531 398	8 416 765
28211130	---- - Andere reservoirs, kuipen e.d. bergingsmiddelen, voor vloeistoffen	x 1 000 EUR	12 703	12 928	17 320	7 886
		kg	2 547 895	2 632 742	3 412 659	1 885 590
28211150	---- - Reservoirs, kuipen e.d. bergingsmiddelen, van ijzer of van staal, met een inhoud > 300 l, voor vaste stoffen	x 1 000 EUR	6 159	5 974	10 373	10 412
		kg	2 840 902	2 099 985	4 678 004	3 956 186
28219200	--- Reparatie en onderhoud van tanks, reservoirs en bergingsmiddelen, van metaal	x 1 000 EUR	865	977	816	913

(1) Leveringen m.i.v. aan het buitenland geleverd maakloonwerk.

(2) Statistische classering van producten gekoppeld aan activiteiten - CPA (2-6 cijfers): Prodcou-lijst (8 cijfers).

# PRODCOM - Leveringen per product

## Leveringen (1) in waarde en in hoeveelheid volgens de CPA en de Prodcom-lijst (voorlopige cijfers) - vervolg

Code (2)	Omschrijving	Eenheid	2007			
			Juli	Augustus	September	Oktober
2822	-- Radiatoren en ketels voor centrale verwarming	x 1 000 EUR	35 792	47 523	52 382	51 864
28221	--- Radiatoren en ketels	x 1 000 EUR	17 065	22 138	24 871	29 942
28221150	---- Radiatoren, niet-elektrisch verwarmd, en delen daarvan, van ijzer/staal	x 1 000 EUR kg	15 387 7 223 367	17 270 8 011 787	20 114 8 926 038	24 015 10 759 629
28221200	---- Ketels voor centrale verwarming, andere dan die bedoeld bij GS-post 8402	x 1 000 EUR p/st	1 373 1 866	4 253 6 208	4 024 5 658	4 844 7 307
28221300	---- Delen van ketels voor centrale verwarming	x 1 000 EUR	305	616	733	1 083
28229200	--- Reparatie en onderhoud van ketels voor centrale verwarming, voor niet-huishoudelijk gebruik	x 1 000 EUR	18 727	25 384	27 511	21 922
2830	- STOOMKETELS, ANDERE DAN WARMWATERKETELS VOOR DE CENTRALE VERWARMING	x 1 000 EUR	44 537	56 654	67 174	92 950
28309100	WAARVAN: -- Installatie van stoomketels, andere dan warmwaterketels voor de centrale verwarming met inbegrip van de installatie van leidingstelsels van metaal in fabrieken	x 1 000 EUR	27 361	34 972	26 517	41 935
2840	- SMEDEN, PERSEN, STAMPEN EN PROFIELWALSEN VAN METAAL; POEDERMETALLURGIE	x 1 000 EUR	21 972	19 976	27 506	30 605
284013	WAARVAN: -- Andere vormbewerkingen van metaal	x 1 000 EUR	12 039	12 775	17 349	18 282
28401330	--- Pers-, trek- en stansdelen van staal voor andere machines	x 1 000 EUR	3 015	3 893	4 645	4 856
28401340	--- Pers-, trek- en stansdelen van staal voor elektrotechnische producten	x 1 000 EUR	1 346	1 462	1 267	1 636
285	- OPPERVLAKTEBEHANDELING VAN METAAL; ALGEMENE METAALBEWERKING	x 1 000 EUR	90 497	105 966	122 866	138 114
2851	-- Oppervlaktebehandeling van metaal	x 1 000 EUR	45 192	56 714	65 190	72 918
28511	--- Bekleden van metaal	x 1 000 EUR	27 088	30 930	38 730	42 719
285111	---- Bekleden van metaal met metaal	x 1 000 EUR	19 327	25 596	30 520	33 571
28511130	waarvan: ---- Metallische laag (Dompel)	x 1 000 EUR	6 979	8 325	9 483	10 592
28511190	---- Overige metallische lagen (Elektrolytisch en chemisch vernikkelen, verkoperen, verchromen, enz.)	x 1 000 EUR	1 998	2 426	2 938	3 254
285112	---- Bekleden van metaal met ander materiaal dan metaal	x 1 000 EUR	7 761	5 333	8 210	9 148
28512	--- Andere behandeling van metaal	x 1 000 EUR	18 104	25 785	26 461	30 199
28512100	---- Warmtebehandeling (harden e.d.)	x 1 000 EUR	1 839	1 623	2 192	2 136
285122	---- Andere oppervlaktebehandeling van metaal	x 1 000 EUR	16 265	24 161	24 269	28 063
28512230	waarvan: ----- Lakken e.d.	x 1 000 EUR	6 795	8 080	9 214	11 000
28512290	---- Overige oppervlaktebewerkingen van metalen	x 1 000 EUR	6 432	13 452	11 232	12 054

(1) Leveringen m.i.v. aan het buitenland geleverd maakloonwerk.

(2) Statistische classering van producten gekoppeld aan activiteiten - CPA (2-6 cijfers); Prodcom-lijst (8 cijfers).

**Leveringen (1) in waarde en in hoeveelheid volgens de CPA en de Prodcom-lijst (voorlopige cijfers) - vervolg**

Code (2)	Omschrijving	Eenheid	2007			
			Juli	Augustus	September	Oktober
2852	- - <b>Algemene metaalbewerking</b>	x 1 000 EUR	<b>45 305</b>	<b>49 252</b>	<b>57 676</b>	<b>65 196</b>
		-				
285210	- - - Draaien van metalen delen	x 1 000 EUR	24 103	27 210	32 874	37 511
	waarvan:	-				
28521003	- - - - Gedraaide metalen delen voor machines en mechanische toestellen	x 1 000 EUR	7 019	8 277	9 314	11 143
		-				
28521005	- - - - Gedraaide metalen delen voor voertuigen voor vervoer te land (m.u.v. die voor rollend spoor- en tramwagematerieel, vervaardigd door gieten, smeden, persen, stampen, walsen of poedermetallurgie)	x 1 000 EUR	13 198	13 458	17 995	19 447
		-				
28522000	- - - Metalen delen (m.u.v. gedraaide metalen delen)	x 1 000 EUR	21 202	22 042	24 802	27 685
		-				
286	- MESSENMAKERSWERK, GEREEDSCHAP EN IJZERWAREN	x 1 000 EUR	30 540	34 512	39 721	41 315
	WAARVAN:	-				
286220	- - <b>Handzagen; zaagbladen van alle soorten</b>	x 1 000 EUR	<b>1 058</b>	<b>1 058</b>	<b>1 345</b>	<b>1 443</b>
		kg	<b>11 398</b>	<b>11 325</b>	<b>17 956</b>	<b>16 800</b>
286250	- - <b>Ander gereedschap</b>	x 1 000 EUR	<b>6 322</b>	<b>7 611</b>	<b>7 999</b>	<b>7 599</b>
	waarvan:	-				
28625015	- - - Grond- en gesteenteboren met werkzaam deel van diamant (excl. delen)	x 1 000 EUR	2 327	2 490	2 234	2 325
		kg	22 993	25 072	22 571	24 913
28625024	- - - Trekstenen, -matrijzen, pers- of extrusiematrijzen voor metaalbewerking	x 1 000 EUR	1 332	1 805	1 679	1 916
		kg	39 598	77 628	62 600	59 160
28625033	- - - Gereedschap voor het stampen en stansen, voor metaalbewerking	x 1 000 EUR	656	378	818	955
		kg	4 628	3 937	6 177	7 685
28625039	- - - Gereedschap voor het stampen en stansen, andere	x 1 000 EUR	313	248	421	400
		kg	6 382	4 498	7 830	7 901
28631	- - <b>Hangsloten, grendelsloten en andere sloten, van een slot voorziene sluitingen en sluitbeugels, sleutels en delen daarvan, van onedel metaal</b>	x 1 000 EUR	<b>18 015</b>	<b>22 445</b>	<b>24 262</b>	<b>26 748</b>
	waarvan:	-				
286314	- - - Scharnieren, garnituren, beslag en dergelijke, van onedel metaal, voor automobielen, deuren, vensters, meubelen en voor dergelijke werken	x 1 000 EUR	15 003	19 302	20 678	22 915
	waarvan:	kg	2 349 432	2 676 214	3 099 060	3 778 285
28631440	- - - - Garnituren, beslag, ..., voor gebouwen, van onedel metaal, n.e.g.	x 1 000 EUR	13 410	17 051	18 072	20 217
		kg	1 918 325	2 313 302	2 555 791	3 184 507
287	- OVERIGE PRODUCTEN VAN METAAL	x 1 000 EUR	130 564	145 022	167 070	179 161
		-				
28711	- - <b>Reservoirs, fusten, trommels, bussen, blikken en dergelijke bergingsmiddelen (andere dan voor gas), van ijzer of van staal</b>	x 1 000 EUR	<b>11 023</b>	<b>10 605</b>	<b>10 661</b>	<b>9 281</b>
		p/st	<b>516 561</b>	<b>494 721</b>	<b>463 530</b>	<b>485 929</b>
28721	- - <b>Bergingsmiddelen van licht metaal</b>	x 1 000 EUR	<b>14 476</b>	<b>16 024</b>	<b>16 145</b>	<b>18 160</b>
	waarvan:	-				
287211	- - - Bergingsmiddelen van licht metaal (ander dan aluminium)	x 1 000 EUR	13 011	14 279	13 955	16 164
		p/st	76 415 395	86 172 379	84 125 452	95 801 504
28731	- - <b>Artikelen van draad</b>	x 1 000 EUR	<b>29 464</b>	<b>30 457</b>	<b>32 836</b>	<b>35 296</b>
	waarvan:	-				
287313	- - - Metaaldoek, metaalgaas en traliwerk, van ijzerdraad, van staaldraad of van koperdraad; plaatgaas verkregen door het uitrekken van plaat- of bandijzer, plaat- of bandstaal of plaat- of bandkoper	x 1 000 EUR	11 030	13 690	14 522	14 561
		kg	10 769 215	14 040 234	15 016 639	15 324 589
2874	- - <b>Bouten, schroeven, moeren, kettingen en veren</b>	x 1 000 EUR	<b>9 054</b>	<b>9 344</b>	<b>11 233</b>	<b>11 206</b>
	waarvan:	-				
287411	- - - Artikelen met schroefdraad, van ijzer of van staal, n.e.g.	x 1 000 EUR	4 880	6 027	6 654	6 238

(1) Leveringen m.i.v. aan het buitenland geleverd maakloonwerk.

(2) Statistische classering van producten gekoppeld aan activiteiten - CPA (2-6 cijfers); Prodcom-lijst (8 cijfers).

# PRODCOM - Leveringen per product

## Leveringen (1) in waarde en in hoeveelheid volgens de CPA en de Prodcom-lijst (voorlopige cijfers) - vervolg

Code (2)	Omschrijving	Eenheid	2007			
			Juli	Augustus	September	Oktober
	waarvan:	-				
28741190	---- Artikelen met schroefdraad, n.e.g., van ijzer of van staal	x 1 000 EUR kg	3 488 1 519 740	4 938 1 975 986	5 081 1 829 822	4 813 2 328 028
287414	--- Veren en veerbladen, van ijzer of van staal; veren van koper	x 1 000 EUR kg	3 022 774 280	2 383 545 970	3 204 795 470	3 530 849 515
28741433	---- Drukveren (excl. voluutveren) van ijzer of van staal, koud gevormd	x 1 000 EUR kg	131 18 109	178 23 479	121 19 187	207 30 594
28741437	---- Andere schroefveren van staal, koud gevormd	x 1 000 EUR kg	34 4 131	40 5 221	56 6 481	51 6 336
2875	-- Overige producten van metaal, n.e.g.	x 1 000 EUR	<b>66 547</b>	<b>78 592</b>	<b>96 197</b>	<b>105 218</b>
28751	--- Metaalwaren voor huishoudelijk gebruik	x 1 000 EUR	8 664	9 846	10 470	12 957
287511	---- Gootstenen, wasbakken, badkuipen en andere toiletartikelen en sanitaire artikelen, alsmede delen daarvan, van ijzer, staal, koper of aluminium	x 1 000 EUR	586	796	915	873
287512	---- Keukengerei en huishoudelijke artikelen, alsmede delen daarvan, van ijzer, staal, koper of aluminium	x 1 000 EUR kg	8 078 1 062 875	9 049 1 146 266	9 555 1 185 201	12 085 1 505 192
28751229	----- Andere huishoudelijke artikelen van roestvrij staal	x 1 000 EUR kg	2 728 303 827	3 598 369 941	4 005 406 450	5 212 499 516
28752	--- Overige metaalwaren (andere dan sabels, degens, bajonetten en dergelijke)	x 1 000 EUR	57 883	68 746	85 726	92 261
287527	---- Andere artikelen van onedel metaal, n.e.g.	x 1 000 EUR	57 295	68 146	84 958	91 364
28752719	----- Gegoten artikelen van ijzer of staal, n.e.g.	x 1 000 EUR kg	5 718 2 505 095	4 836 2 509 687	7 107 3 301 394	7 668 4 200 871
28752722	----- Gesmede of gestampde artikelen van ijzer of staal, n.e.g.	x 1 000 EUR kg	1 200 226 619	893 197 042	1 090 214 838	1 270 279 794
28752745	----- Andere gestampde werken van ijzer of van staal	x 1 000 EUR kg	7 314 4 477 795	19 048 10 380 240	23 638 12 833 810	23 977 12 962 519
28752749	----- Andere werken van ijzer of van staal	x 1 000 EUR kg	13 266 4 144 721	13 757 3 768 282	15 972 4 533 064	17 022 5 075 060
28752753	----- Andere gegoten werken van aluminium	x 1 000 EUR kg	308 25 239	280 25 654	360 26 504	378 42 582
28752755	----- Werken van aluminium n.e.g.	x 1 000 EUR kg	13 030 1 057 970	12 708 1 022 988	14 689 1 217 936	17 875 1 394 506
28752758	----- Artikelen van koper, n.e.g.	x 1 000 EUR kg	2 489 234 056	3 579 392 465	3 714 421 601	3 996 456 920
28752765	----- Werken van zink, n.e.g.	x 1 000 EUR kg	2 414 501 189	3 156 756 909	3 631 840 783	3 771 880 222
28752783	----- Buigzame buizen (slangen), van ijzer of van staal	x 1 000 EUR kg	415 37 956	477 42 727	552 49 895	828 75 172
28752787	----- Verkeersborden, straatnaamborden, uithangborden en dergelijke borden, van onedel metaal	x 1 000 EUR kg	1 576 130 153	2 251 227 111	2 661 252 316	2 478 232 285
29	<b>MACHINES, APPARATEN EN WERKTUIGEN N.E.G.</b>	x 1 000 EUR	<b>832 731</b>	<b>708 892</b>	<b>897 349</b>	<b>913 161</b>
	<b>WAARVAN:</b>	-				
291	- MACHINES VOOR DE PRODUKTIE EN TOEPASSING VAN MECHANISCHE ENERGIE, EXCLUSIEF MOTOREN VOOR LUCHTVAARTTUIGEN, MOTORVOERTUIGEN EN RIJWIELEN	x 1 000 EUR	210 929	201 383	208 775	217 579
2911	-- Motoren en turbines, exclusief motoren voor luchtvaartuigen, motorvoertuigen en rijwielen	x 1 000 EUR	<b>25 631</b>	<b>23 408</b>	<b>25 305</b>	<b>25 162</b>
	<b>waarvan:</b>	-				

(1) Leveringen m.i.v. aan het buitenland geleverd maakloonwerk.

(2) Statistische classering van producten gekoppeld aan activiteiten - CPA (2-6 cijfers): Prodcom-lijst (8 cijfers).

**Leveringen (1) in waarde en in hoeveelheid volgens de CPA en de Prodcou-list  
(voorlopige cijfers) - vervolg**

Code (2)	Omschrijving	Eenheid	2007			
			Juli	Augustus	September	Oktober
29119	--- Installatie, reparatie en onderhoud van motoren en turbines (excl. motoren voor luchtvaartuigen, motorvoertuigen en rijwielen)	x 1 000 EUR	14 686	12 375	12 510	11 284
		-				
2912	<b>-- Pompen en compressoren</b>	x 1 000 EUR	<b>123 955</b>	<b>120 135</b>	<b>115 565</b>	<b>128 739</b>
	<b>waarvan:</b>	-				
291224	--- Centrifugaalpompou voor vloeistoffen; andere pompen; elevantoren voor vloeistoffen	x 1 000 EUR	9 631	6 232	9 616	8 482
		p/st	7 640	6 436	8 468	8 527
29124	--- Delen van pompen, van compressoren en van hydraulische en pneumatische motoren en krachtmachines	x 1 000 EUR	16 166	17 260	15 798	17 804
	<b>waarvan:</b>	-				
29124300	---- Delen van pompen, compressoren, ventilatoren, afzuigkappen	x 1 000 EUR	12 271	14 327	13 157	14 458
		-				
2913	<b>-- Kranen en dergelijke artikelen</b>	x 1 000 EUR	<b>8 203</b>	<b>8 204</b>	<b>8 262</b>	<b>8 652</b>
	<b>waarvan:</b>	-				
29131	--- Kranen en dergelijke artikelen, voor leidingen, ketels, reservoirs, bakken of dergelijke bergingsmiddelen	x 1 000 EUR	6 211	6 541	6 436	6 586
	<b>waarvan:</b>	kg	217 203	215 062	216 483	229 224
291313	---- Regelafluiters, schuifafsluiters, klepafsluiters en andere kleppen en afsluiters	x 1 000 EUR	4 130	4 878	4 306	4 223
		kg	171 770	177 511	163 884	162 328
2914	<b>-- Lagers, getande overbrengingen en drijfwerkelementen</b>	x 1 000 EUR	<b>53 140</b>	<b>49 637</b>	<b>59 643</b>	<b>55 026</b>
	<b>waarvan:</b>	-				
29142	--- Lagers, getande overbrengingen en drijfwerkelementen	x 1 000 EUR	52 717	49 274	59 151	54 537
	<b>waarvan:</b>	kg	5 249 752	4 750 073	5 811 246	5 348 178
29142440	---- Andere overbrengingsmechanismen	x 1 000 EUR	378	543	544	656
		kg	7 033	11 130	10 020	13 153
29142450	---- Tandwielkasten en andere overbrengingsmechanismen voor het aanpassen van snelheid	x 1 000 EUR	47 678	43 462	52 831	47 141
		kg	4 810 983	4 245 961	5 218 455	4 662 416
292	- OVERIGE MACHINES EN APPARATEN VOOR ALGEMEEN GEBRUIK	x 1 000 EUR	311 443	267 011	345 588	337 652
		-				
2921	<b>-- Ovens en branders</b>	x 1 000 EUR	<b>12 008</b>	<b>7 151</b>	<b>5 399</b>	<b>6 426</b>
		-				
2922	<b>-- Hijs-, hef- en transportwerktuigen</b>	x 1 000 EUR	<b>128 568</b>	<b>115 883</b>	<b>165 191</b>	<b>136 695</b>
	<b>waarvan:</b>	-				
292214	--- Dirkkranen; hijskranen; hefportalen, portaalwagens en transportwagens met kraan	x 1 000 EUR	17 680	19 542	23 052	24 156
		p/st	6 396	5 828	8 546	10 728
292216	--- Personen- en goederenliften; roltrappen en -paden	x 1 000 EUR	6 710	10 537	13 672	9 742
	<b>waarvan:</b>	p/st	728	833	893	1 110
29221630	---- Personen- en goederenliften (incl. bakkenliften), elektrisch	x 1 000 EUR	3 074	8 978	9 679	6 248
		p/st	89	215	240	195
292217	--- Pneumatische en andere continu-werkende transportinrichtingen voor goederen	x 1 000 EUR	9 363	8 490	8 794	12 945
	<b>waarvan:</b>	p/st	1 057	1 110	1 161	1 480
29221770	---- Continu werkende transportinrichtingen voor goederen, met banden, n.e.g.	x 1 000 EUR	3 342	4 371	3 379	5 040
		p/st	181	273	253	332
29221793	---- Continu werkende transportinrichtingen voor goederen, rollenbanen/castors	x 1 000 EUR	1 109	365	946	525
		p/st	9	7	10	9
292219	--- Delen van hijs-, hef- en transportwerktuigen	x 1 000 EUR	4 278	3 352	4 241	5 364
		-				
29229	--- Installatie, reparatie en onderhoud van hijs-, hef- en transportwerktuigen	x 1 000 EUR	20 525	28 675	25 948	23 937
		-				

(1) Leveringen m.i.v. aan het buitenland geleverd maakloonwerk.

(2) Statistische classering van producten gekoppeld aan activiteiten - CPA (2-6 cijfers): Prodcou-list (8 cijfers).

(6) Behalve vervaardiging van ijzer en staal en van ferroleringen (voorlopig)

# PRODCOM - Leveringen per product

## Leveringen (1) in waarde en in hoeveelheid volgens de CPA en de Prodcom-lijst (voorlopige cijfers) - vervolg

Code (2)	Omschrijving	Eenheid	2007			
			Juli	Augustus	September	Oktober
29229100	--- Installatie van hef-, hijs- en transportwerktuigen (excl. liften en roltrappen)	x 1 000 EUR	3 069	11 310	5 269	3 326
29229200	--- Reparatie en onderhoud van hef-, hijs- en transportwerktuigen	x 1 000 EUR	17 456	17 365	20 679	20 611
2923	<b>-- Machines en apparaten voor de koeltechniek en klimaatregeling, voor niet-huishoudelijk gebruik</b>	x 1 000 EUR	<b>128 438</b>	<b>103 085</b>	<b>130 281</b>	<b>143 688</b>
29231	--- Warmtewisselaars; toestellen voor de koeltechniek en klimaatregeling; filtreertoestellen	x 1 000 EUR	65 780	49 934	62 901	80 351
	waarvan:	p/st	76 727	174 099	104 293	130 111
29231130	---- Warmtewisselaars	x 1 000 EUR	3 151	3 768	5 025	15 025
		p/st	2 642	3 798	4 434	5 086
292312	---- Machines en apparaten voor de regeling van het klimaat in besloten ruimten	x 1 000 EUR	13 342	14 156	18 010	20 477
		p/st	21 222	23 248	31 641	35 734
292320	--- Ventilatoren, andere dan tafel-, vloer-, wand-, raam-, plafond- en dakventilatoren	x 1 000 EUR	2 397	2 001	2 007	2 511
		p/st	5 232	5 088	4 099	6 110
292330	--- Delen van machines en toestellen voor de koel- en vriestechniek, alsmede van warmtepompen	x 1 000 EUR	23 697	12 746	24 178	21 249
	waarvan:	-	-	-	-	-
29233070	---- Delen van koelmeubelen, delen van warmtepompen, andere	x 1 000 EUR	15 292	6 377	16 102	12 831
		-	-	-	-	-
29239	--- Installatie, reparatie en onderhoud van machines en apparaten voor de koeltechniek en klimaatregeling, voor niet-huishoudelijk gebruik	x 1 000 EUR	36 564	38 403	41 194	39 577
		-	-	-	-	-
29239100	---- Installatie van machines en apparaten voor de koeltechniek en klimaatregeling, voor niet-huishoudelijk gebruik	x 1 000 EUR	21 120	22 944	21 204	23 277
		-	-	-	-	-
29239200	---- Reparatie en onderhoud van machines en apparaten voor de koeltechniek en klimaatregeling, voor niet-huishoudelijk gebruik	x 1 000 EUR	15 444	15 459	19 990	16 300
		-	-	-	-	-
2924	<b>-- Overige machines en apparaten voor algemeen gebruik, n.e.g.</b>	x 1 000 EUR	<b>42 430</b>	<b>40 893</b>	<b>44 717</b>	<b>50 843</b>
	waarvan:	-	-	-	-	-
29241	--- Gasgeneratoren, distilleer-, filter- en rectificatoestellen	x 1 000 EUR	6 157	6 853	6 985	8 236
		-	-	-	-	-
29242	--- Machines en toestellen voor het reinigen van flessen, voor het vullen of voor het wegen; toestellen voor het spuiten	x 1 000 EUR	7 166	10 241	8 923	9 800
	waarvan:	-	-	-	-	-
292421	---- Machines en toestellen voor het reinigen, vullen en verpakken van flessen en andere bergingsmiddelen	x 1 000 EUR	2 070	4 813	3 056	3 424
		p/st	21 790	48 002	39 716	59 966
292424	---- Blusapparaten, spuitpistolen, zand- en stoomstraal toestellen en dergelijke straaltoestellen, andere dan die voor de landbouw of de tuinbouw	x 1 000 EUR	3 497	4 025	4 129	4 081
	waarvan:	p/st	97 682	59 434	89 084	104 961
29242410	----- Blusapparaten	x 1 000 EUR	1 243	1 409	1 750	2 024
		p/st	85 472	44 791	75 868	89 056
29245	--- Delen van overige machines en apparaten voor algemeen gebruik	x 1 000 EUR	15 800	12 131	16 286	18 480
	waarvan:	-	-	-	-	-
292453	---- Delen van kalanders en walsmachines; delen van toestellen voor het spuiten, gewichten voor weegtoestellen	x 1 000 EUR	662	590	648	778
		-	-	-	-	-
29249	--- Installatie, reparatie en onderhoud van machines en apparaten voor algemeen gebruik n.e.g.	x 1 000 EUR	11 202	9 558	9 906	10 661

(1) Leveringen m.i.v. aan het buitenland geleverd maakloonwerk.

(2) Statistische classering van producten gekoppeld aan activiteiten - CPA (2-6 cijfers): Prodcom-lijst (8 cijfers).



**Leveringen (1) in waarde en in hoeveelheid volgens de CPA en de Prodcou-list  
(voorlopige cijfers) - vervolg**

Code (2)	Omschrijving	Eenheid	2007			
			Juli	Augustus	September	Oktober
29249100	- - - Installatie van overige machines en apparaten voor algemeen gebruik, n.e.g.	x 1 000 EUR	4 887	4 676	5 100	4 957
29249200	- - - Reparatie en onderhoud van overige machines voor algemeen gebruik, n.e.g.	x 1 000 EUR	6 315	4 882	4 806	5 703
29321	- MACHINES VOOR DE LAND-, TUIN- OF BOSBOUW, VOOR DE VOORBEREIDING, BEWERKING OF BEBOUWING VAN DE BODEM	x 1 000 EUR p/st	989 225	921 151	1 504 237	1 224 385
293270	- DELEN VAN MACHINES EN TOESTELLEN VOOR DE LANDBOUW OF DE BOSBOUW	x 1 000 EUR	3 228	3 245	5 545	5 798
29327050	- - <b>Delen van machines, toestellen en werktuigen van GS-post 8433</b>	x 1 000 EUR	<b>2 729</b>	<b>1 931</b>	<b>4 560</b>	<b>4 824</b>
29329	- INSTALLATIE, REPARATIE EN ONDERHOUD VAN MACHINES EN TOESTELLEN VOOR DE LANDBOUW OF DE BOSBOUW	x 1 000 EUR	1 292	1 094	1 528	1 172
294	- GEREEDSCHAPSWERKTUIGEN	x 1 000 EUR	31 145	22 047	49 798	34 440
29423	- - <b>Andere gereedschapswerktuigen voor de metaalbewerking</b>	x 1 000 EUR	<b>13 985</b>	<b>8 800</b>	<b>23 038</b>	<b>16 541</b>
294240	- - <b>Delen en toebehoren voor gereedschapswerktuigen voor het bewerken van metaal</b>	x 1 000 EUR	<b>5 446</b>	<b>4 682</b>	<b>5 896</b>	<b>5 473</b>
2943	- - <b>Overige gereedschapswerktuigen, n.e.g.</b>	x 1 000 EUR	<b>4 800</b>	<b>3 939</b>	<b>6 601</b>	<b>7 046</b>
29431	- - - Gereedschapswerktuigen voor het bewerken van steen, van hout en van dergelijke harde stoffen	x 1 000 EUR p/st	2 649 5 138	2 395 3 425	3 414 2 430	4 520 4 898
294334	- - - Delen en toebehoren voor gereedschapswerktuigen voor het bewerken van hout, kurk, steen, geharde rubber en dergelijke harde stoffen	x 1 000 EUR	1 079	342	675	1 330
29439	- - - Installatie, onderhoud en reparatie van gereedschapswerktuigen voor het bewerken van hout, kurk, steen, geharde rubber en dergelijke harde stoffen	x 1 000 EUR	851	845	2 122	943
295	- OVERIGE MACHINES, APPARATEN EN WERKTUIGEN VOOR SPECIFIEKE DOELEINDEN	x 1 000 EUR	179 491	147 454	190 684	221 056
2951	- - <b>Machines voor de metallurgie</b>	x 1 000 EUR	<b>4 367</b>	<b>3 698</b>	<b>4 909</b>	<b>6 386</b>
295112	- - - Delen van machines voor de metallurgie; walsrollen; delen van walsstoelen	x 1 000 EUR	2 599	1 413	2 773	4 036
29519	- - - Installatie, reparatie en onderhoud van machines voor de metallurgie	x 1 000 EUR	1 768	2 286	2 135	2 350
2952	- - <b>Machines voor de winning van delfstoffen en voor de bouw</b>	x 1 000 EUR	<b>52 855</b>	<b>54 692</b>	<b>62 781</b>	<b>68 234</b>
29526	- - - Delen van machines voor het winnen van delfstoffen en voor de bouw	x 1 000 EUR	14 214	14 293	18 622	21 635
29529	- - - Installatie, reparatie en onderhoud van machines voor de winning van delfstoffen en voor de bouw	x 1 000 EUR	718	1 733	2 104	2 134
2953	- - <b>Machines voor de productie van voedings- en genotmiddelen</b>	x 1 000 EUR	<b>22 698</b>	<b>21 928</b>	<b>27 485</b>	<b>29 015</b>

(1) Leveringen m.i.v. aan het buitenland geleverd maakloonwerk.

(2) Statistische classering van producten gekoppeld aan activiteiten - CPA (2-6 cijfers); Prodcou-list (8 cijfers).

# PRODCOM - Leveringen per product

## Leveringen (1) in waarde en in hoeveelheid volgens de CPA en de Prodcom-lijst (voorlopige cijfers) - vervolg

Code (2)	Omschrijving	Eenheid	2007			
			Juli	Augustus	September	Oktober
29531	--- Machines voor de productie van voedings- en genotmiddelen	x 1 000 EUR	10 910	9 337	13 136	14 430
	waarvan:	p/st	1 128	1 180	1 661	1 902
295316	--- - Machines en toestellen, n.e.g., voor de industriële bereiding of vervaardiging van voedingsmiddelen of dranken (incl. oliën en vetten)	x 1 000 EUR	9 258	7 957	10 926	11 832
	waarvan:	p/st	765	846	1 153	1 109
29531613	---- - Machines en toestellen voor brood- of banketbakkerijen, n.e.g.	x 1 000 EUR	2 879	1 578	2 743	4 449
		p/st	448	515	647	673
29531640	---- - Machines en toestellen voor brouwerijen	x 1 000 EUR	148	350	125	353
		p/st	4	5	1	6
29532	--- Delen van machines voor de productie van voedings- en genotmiddelen	x 1 000 EUR	4 204	3 609	4 286	4 682
		-				
29539	--- Installatie, reparatie en onderhoud van machines voor de productie van voedings- en genotmiddelen	x 1 000 EUR	7 584	8 982	10 063	9 903
		-				
29539100	---- - Installatie van machines voor de productie van voedings- en genotmiddelen	x 1 000 EUR	5 352	6 683	8 300	7 604
		-				
29539200	---- - Reparatie en onderhoud van machines voor de productie van voedings- en genotmiddelen	x 1 000 EUR	2 231	2 299	1 762	2 299
		-				
2954	<b>-- Machines voor de productie van textiel, kleding en leder</b>	x 1 000 EUR	<b>50 828</b>	<b>24 174</b>	<b>46 458</b>	<b>63 200</b>
	<b>waarvan:</b>	-				
29541	--- Machines voor het voorbereiden, het spinnen, het weven en het breien van textielstoffen	x 1 000 EUR	35 794	13 594	29 909	45 006
		-				
29542	--- Andere machines voor de productie van textiel en kleding (incl. naaimachines)	x 1 000 EUR	4 641	2 303	5 092	5 437
		p/st	738	392	866	909
29544	--- Delen en toebehoren van machines voor de productie van textiel, kleding en leder	x 1 000 EUR	7 963	6 715	9 313	10 001
		-				
295441	---- - Delen en toebehoren van weefgetouwen en machines voor het spinnen	x 1 000 EUR	6 800	5 887	8 160	8 599
		-				
29544110	---- - Delen en hulpstukken voor machines van GS-posten 8444 t/m 8445 en van hulpmachines	x 1 000 EUR	568	1 052	890	754
		-				
29544150	---- - Delen en hulpstukken voor weefgetouwen en van hulpmachines en -toestellen	x 1 000 EUR	6 232	4 835	7 270	7 845
		-				
295442	---- - Delen van machines voor andere bewerkingen van textielstoffen en kleding en voor het bewerken van leder	x 1 000 EUR	1 164	828	1 153	1 402
		-				
2955	<b>-- Machines voor de productie van papier of karton</b>	x 1 000 EUR	<b>290</b>	<b>240</b>	<b>376</b>	<b>359</b>
		-				
2956	<b>-- Overige machines, apparaten en werktuigen voor specifieke doeleinden, n.e.g.</b>	x 1 000 EUR	<b>48 453</b>	<b>42 721</b>	<b>48 677</b>	<b>53 863</b>
		-				
29561	--- Machines en toestellen voor het drukken en het inbinden van boeken, alsmede delen daarvan	x 1 000 EUR	4 184	5 841	6 162	6 626
		-				
29562	--- Diverse machines en toestellen voor specifieke doeleinden, alsmede delen daarvan	x 1 000 EUR	39 047	30 671	36 188	40 180
	<b>waarvan:</b>	-				
295624	---- - Gietvormen; vormkasten voor gieterijen; modelplaten voor gietvormen; modellen voor gietvormen	x 1 000 EUR	6 789	6 217	7 497	7 947
	<b>waarvan:</b>	-				
29562470	---- - Vormen voor het spuit- of persgieten van rubber of kunststof	x 1 000 EUR	3 866	3 433	5 054	5 763
		p/st	530	378	462	704

(1) Leveringen m.i.v. aan het buitenland geleverd maakloonwerk.

(2) Statistische classering van producten gekoppeld aan activiteiten - CPA (2-6 cijfers); Prodcom-lijst (8 cijfers).

**Leveringen (1) in waarde en in hoeveelheid volgens de CPA en de Prodcou-list  
(voorlopige cijfers) - vervolg**

Code (2)	Omschrijving	Eenheid	2007			
			Juli	Augustus	September	Oktober
295625	--- Machines en toestellen voor specifieke doeleinden, n.e.g.	x 1 000 EUR	14 115	8 963	12 200	12 068
	waarvan:	p/st	45 350	100 320	46 560	88 810
29562565	---- Machines voor het mengen, kneden, ..., met een eigen functie, n.e.g. (excl. robots)	x 1 000 EUR	1 906	507	379	692
		p/st	15	29	30	50
29562680	---- Delen van machines van GS-post 8479	x 1 000 EUR	8 295	3 754	5 200	9 105
		-				
29569	--- Installatie, reparatie en onderhoud van machines en toestellen voor specifieke doeleinden n.e.g.	x 1 000 EUR	5 222	6 209	6 327	7 057
		-				
29569100	---- Installatie van overige machines, apparaten en werktuigen voor specifieke doeleinden, n.e.g.	x 1 000 EUR	2 430	2 638	2 282	2 791
		-				
29569200	---- Reparatie en onderhoud van overige machines, apparaten en werktuigen voor specifieke doeleinden, n.e.g.	x 1 000 EUR	2 792	3 571	4 046	4 266
		-				
297	- HUISHOUDAPPARATEN N.E.G.	x 1 000 EUR	17 279	20 233	27 588	31 876
		-				
2971	- - Elektrische huishoudapparaten	x 1 000 EUR	<b>11 931</b>	<b>11 795</b>	<b>15 307</b>	<b>17 134</b>
		-				
29711	--- Koelkasten en vrieskasten; wasmachines; elektrisch verwarmde dekens; ventilatoren	x 1 000 EUR	3 366	2 888	5 076	5 396
		p/st	4 635	4 843	7 211	7 448
29712	--- Andere elektrische huishoudapparaten n.e.g.	x 1 000 EUR	8 565	8 906	10 231	11 738
		-				
2972	- - Niet-elektrische huishoudapparaten	x 1 000 EUR	<b>5 349</b>	<b>8 439</b>	<b>12 281</b>	<b>14 742</b>
	waarvan:	-				
297212	--- Andere toestellen voor huishoudelijk gebruik, voor gas of voor gas en andere brandstof, voor vloeibare brandstof of voor vaste brandstof	x 1 000 EUR	3 543	5 655	9 306	10 972
		p/st	5 216	7 988	14 059	15 936
300	- KANTOORMACHINES EN COMPUTERS	x 1 000 EUR	21 350	21 890	28 370	26 101
	WAARVAN:	-				
30021	- - Gegevensverwerkende machines en delen en toebehoren daarvan	x 1 000 EUR	<b>10 220</b>	<b>11 909</b>	<b>15 939</b>	<b>19 284</b>
	waarvan:	-				
30021300	--- Machines met in één huis ten minste een centrale verwerkingseenheid en een invoer-/uitvoereenheid	x 1 000 EUR	1 898	1 589	2 576	3 492
		p/st	1 563	2 295	2 478	3 763
300216	--- Invoer- en uitvoereenheden	x 1 000 EUR	4 487	3 625	7 095	9 190
		p/st	1 806	1 977	3 296	3 801
30021950	--- Delen en toebehoren van de machines bedoeld bij GS-post 8471 ; delen en toebehoren die in dezelfde mate geschikt zijn voor gebruik met de machines bedoeld bij twee of meer van de GS-posten 8469 tot en met 8472	x 1 000 EUR	2 658	5 138	4 677	4 728
		-				
31	ELECTRISCHE MACHINES EN APPARATEN N.E.G.	x 1 000 EUR	<b>365 622</b>	<b>349 517</b>	<b>398 723</b>	<b>440 644</b>
		-				
3110	- ELEKTROMOTOREN, ELEKTRISCHE GENERATOREN EN ELEKTRISCHE TRANSFORMATOREN	x 1 000 EUR	46 209	47 811	62 541	69 137
	WAARVAN:	-				
31103	- - Elektrische generatoraggregaten en roterende omvormers	x 1 000 EUR	<b>2 280</b>	<b>2 173</b>	<b>1 728</b>	<b>3 458</b>
		p/st	<b>1 080</b>	<b>1 004</b>	<b>1 046</b>	<b>1 240</b>
311050	- - Ballasten voor ontladinglampen en -buizen; statische omvormers; andere smoorspoelen en andere zelfinductiespoelen	x 1 000 EUR	<b>5 994</b>	<b>7 113</b>	<b>11 829</b>	<b>9 002</b>
		p/st	<b>7 644 766</b>	<b>9 672 249</b>	<b>8 095 147</b>	<b>12 582 634</b>
31109	- - Installatie, reparatie en onderhoud van elektromotoren, elektrische generatoren en elektrische transformatoren	x 1 000 EUR	<b>12 356</b>	<b>12 392</b>	<b>13 363</b>	<b>17 950</b>
		-				

(1) Leveringen m.i.v. aan het buitenland geleverd maakloonwerk.

(2) Statistische classering van producten gekoppeld aan activiteiten - CPA (2-6 cijfers); Prodcou-list (8 cijfers).

# PRODCOM - Leveringen per product

## Leveringen (1) in waarde en in hoeveelheid volgens de CPA en de Prodcom-lijst (voorlopige cijfers) - vervolg

Code (2)	Omschrijving	Eenheid	2007			
			Juli	Augustus	September	Oktober
3120	- SCHAKEL- EN VERDEELINRICHTINGEN	x 1 000 EUR	85 142	85 715	83 384	87 070
	WAARVAN:	-				
31202	- - Toestellen voor het inschakelen, uitschakelen, aansluiten of verdelen van of voor het beveiligen tegen elektrische stroom <= 1000 V	x 1 000 EUR	<b>22 927</b>	<b>27 251</b>	<b>28 079</b>	<b>26 193</b>
	waarvan:	p/st	<b>534 704 624</b>	<b>627 414 553</b>	<b>655 981 246</b>	<b>573 008 228</b>
31202500	- - - Schakelaars, n.e.g.: spanning =< 1 000 V	x 1 000 EUR	5 747	6 205	6 186	6 680
		p/st	1 945 322	2 034 540	1 837 536	2 207 294
312027	- - - Contactdozen, contactstoppen (stekkers) en andere toestellen voor het inschakelen, uitschakelen, aansluiten of verdelen van of voor het beveiligen tegen elektrische stroom, n.e.g.	x 1 000 EUR	14 799	19 013	19 643	16 999
	waarvan:	p/st	532 537 398	625 211 495	653 956 980	570 606 254
31202760	- - - Geprefabriceerde elementen voor elektrische stroomleidingen, spanning <= 1 000 V	x 1 000 EUR	1 682	2 858	2 172	1 627
		p/st	60 892	71 370	75 231	55 380
31202770	- - - Aansluittoestellen en contactverbindingen voor draad en kabel, spanning <= 1 000 V	x 1 000 EUR	858	945	928	991
		p/st	22 120 026	22 291 196	18 772 366	23 035 812
312031	- - Borden, panelen e.d., voorzien van schakelapparaten, enz., voor een spanning <= 1000 V	x 1 000 EUR	<b>10 682</b>	<b>8 030</b>	<b>10 958</b>	<b>11 027</b>
	waarvan:	p/st	<b>397 187</b>	<b>307 819</b>	<b>316 747</b>	<b>328 439</b>
31203170	- - - Borden, enz., voor elektr. bediening of het verdelen van elektr. stroom, spanning <= 1 000 V	x 1 000 EUR	9 067	6 998	9 218	9 095
		p/st	396 646	307 421	316 321	327 975
312040	- - Delen van schakel- en verdeelinrichtingen	x 1 000 EUR	<b>17 068</b>	<b>16 103</b>	<b>10 355</b>	<b>9 301</b>
		-				
31204030	- - - Borden, panelen, enz., van GS-post 8537, zonder toestellen	x 1 000 EUR	3 831	2 792	3 274	2 726
		p/st	646 010	482 845	536 330	446 753
31204090	- - - Andere delen van toestellen van GS-post 8535, 8536 of 8537	x 1 000 EUR	13 236	13 311	7 081	6 575
		-				
31209	- - Installatie, reparatie en onderhoud van schakel- en verdeelinrichtingen	x 1 000 EUR	<b>31 549</b>	<b>30 499</b>	<b>30 659</b>	<b>35 188</b>
		-				
31301	- GEÏSOLEERDE KABEL EN DRAAD; OPTISCHE-VERZELKABEL	x 1 000 EUR	45 784	50 811	61 074	67 267
	WAARVAN:	kg	7 811 449	8 569 544	10 717 821	11 510 038
313013	- - Andere geleiders van elektriciteit, voor een spanning <= 1000 V	x 1 000 EUR	<b>22 096</b>	<b>23 784</b>	<b>31 494</b>	<b>33 511</b>
		kg	<b>4 085 135</b>	<b>4 518 518</b>	<b>6 010 431</b>	<b>6 280 543</b>
3140	- ACCUMULATOREN, ELEKTRISCHE ELEMENTEN EN ELEKTRISCHE BATTERIJEN	x 1 000 EUR	11 084	11 799	14 539	16 056
		-				
3150	- VERLICHTINGSTOESTELLEN EN ELEKTRISCHE LAMPEN EN BUIZEN	x 1 000 EUR	56 514	53 609	60 318	75 295
	WAARVAN:	-				
31502	- - Verlichtingstoestellen	x 1 000 EUR	<b>13 684</b>	<b>12 914</b>	<b>16 700</b>	<b>17 534</b>
	waarvan:	p/st	<b>243 917</b>	<b>219 452</b>	<b>286 605</b>	<b>292 278</b>
31502400	- - - Lichtreclames, verlichte aanwijzingsborden en dergelijke artikelen	x 1 000 EUR	4 174	4 465	6 233	6 300
		p/st	9 583	13 139	14 324	13 605
316	- ELEKTRISCHE BENODIGDHEDEN N.E.G.	x 1 000 EUR	120 888	99 772	116 867	125 820
		-				
3161	- - Elektrische benodigdheden voor motoren en voertuigen n.e.g.	x 1 000 EUR	<b>43 504</b>	<b>39 537</b>	<b>46 603</b>	<b>54 420</b>
		-				
3162	- - Overige elektrische benodigdheden n.e.g.	x 1 000 EUR	<b>77 384</b>	<b>60 236</b>	<b>70 264</b>	<b>71 401</b>
		-				
31621	- - - Overige elektrische benodigdheden n.e.g., alsmede delen daarvan	x 1 000 EUR	67 477	50 041	59 354	58 000
	waarvan:	-				

(1) Leveringen m.i.v. aan het buitenland geleverd maakloonwerk.

(2) Statistische classering van producten gekoppeld aan activiteiten - CPA (2-6 cijfers); Prodcom-lijst (8 cijfers).

**Leveringen (1) in waarde en in hoeveelheid volgens de CPA en de Prodcom-lijst (voorlopige cijfers) - vervolg**

Code (2)	Omschrijving	Eenheid	2007			
			Juli	Augustus	September	Oktober
316211	- - - Elektrische toestellen voor hoorbare of voor zichtbare signalen, andere dan die voor rijwielen of voor motorvoertuigen	x 1 000 EUR	33 028	16 496	25 816	27 372
	waarvan:	-				
31621130	- - - - Elektrische signaaltoestellen, enz., voor verkeers- en waterwegen, enz.	x 1 000 EUR	7 502	7 404	6 639	9 514
		kg	240 012	167 879	124 032	176 026
31629	- - - Installatie, reparatie en onderhoud van andere elektrische benodigdheden n.e.g.	x 1 000 EUR	9 907	10 195	10 910	13 400
		-				
<b>32</b>	<b>RADIO-, TELEVISIE- EN TELECOMMUNICATIEAPPARATUUR</b>	x 1 000 EUR	<b>104 700</b>	<b>124 615</b>	<b>145 337</b>	<b>179 649</b>
	<b>WAARVAN:</b>	-				
3210	- ELEKTRONENBUIS EN ANDERE ELEKTRONISCHE ONDERDELEN	x 1 000 EUR	49 386	50 057	58 432	62 002
	<b>WAARVAN:</b>	-				
321030	- - Gedrukte schakelingen	x 1 000 EUR	<b>16 204</b>	<b>15 823</b>	<b>19 069</b>	<b>21 544</b>
		p/st	<b>2 390 476</b>	<b>2 445 946</b>	<b>2 470 953</b>	<b>2 960 582</b>
32106	- - Elektronisch geïntegreerde schakelingen en micro-assemblages	x 1 000 EUR	<b>24 616</b>	<b>25 179</b>	<b>28 546</b>	<b>27 533</b>
		-				
32305	- DELEN VAN AUDIO- EN VIDEO-APPARATUUR; ANTENNES	x 1 000 EUR	3 764	3 915	4 689	6 913
	<b>WAARVAN:</b>	-				
32305275	- - Delen (excl. antennes) waarvan kan worden onderkend dat zij uitsluitend of hoofdzakelijk bestemd zijn voor de toestellen bedoeld bij de GS-posten 8525 tot en met 8528	x 1 000 EUR	<b>2 870</b>	<b>2 488</b>	<b>3 585</b>	<b>5 287</b>
		-				
<b>33</b>	<b>MEDISCHE APPARATUUR EN INSTRUMENTEN, PRECISIE- EN OPTISCHE INSTRUMENTEN EN UURWERKEN</b>	x 1 000 EUR	<b>73 633</b>	<b>86 319</b>	<b>105 102</b>	<b>99 145</b>
		-				
3310	- MEDISCHE APPARATUUR EN INSTRUMENTEN EN ORTHOPEDISCHE ARTIKELEN	x 1 000 EUR	18 392	20 007	24 090	25 663
	<b>WAARVAN:</b>	-				
33101	- - Medische apparatuur en instrumenten en orthopedische artikelen, alsmede delen daarvan	x 1 000 EUR	<b>15 561</b>	<b>16 569</b>	<b>19 930</b>	<b>21 435</b>
	<b>waarvan:</b>	-				
331015	- - - Spuiten, naalden, katheters, canules en dergelijke; instrumenten, apparaten en toestellen voor de oogheelkunde, n.e.g.	x 1 000 EUR	6 178	7 062	8 350	8 331
		p/st	76 025 498	128 628 911	147 987 326	147 071 128
331017	- - - Gewrichtsprothesen; orthopedische artikelen en toestellen; tandprothesen; andere prothesen n.e.g.	x 1 000 EUR	7 006	6 851	8 225	9 480
	<b>waarvan:</b>	-				
33101739	- - - - Andere orthopedische toestellen, artikelen voor de behandeling van botbreuken	x 1 000 EUR	4 088	3 742	4 608	5 155
		-				
33101759	- - - - Tandprothesen (excl. kunsttanden)	x 1 000 EUR	1 903	1 943	2 210	2 680
		-				
3320	- MEET-, REGEL- EN CONTROLEAPPARATUUR, APPARATUUR VOOR HET NAVIGEREN EN VOOR ANDERE DOELEINDEN	x 1 000 EUR	43 053	51 791	58 061	56 847
	<b>WAARVAN:</b>	-				
33205	- - Instrumenten voor het verifiëren van andere fysische karakteristieken	x 1 000 EUR	<b>13 917</b>	<b>15 005</b>	<b>17 186</b>	<b>21 287</b>
	<b>waarvan:</b>	p/st	<b>1 954 224</b>	<b>2 153 090</b>	<b>1 948 985</b>	<b>2 558 397</b>
332051	- - - Hydrometers, thermometers, pyrometers, barometers, hygrometers en psychrometers	x 1 000 EUR	11 091	11 793	12 527	15 229
		p/st	1 921 402	2 116 887	1 923 097	2 528 964
33206	- - Andere instrumenten, apparaten en toestellen voor het meten, voor het verifiëren of voor onderzoek	x 1 000 EUR	<b>2 360</b>	<b>6 492</b>	<b>5 605</b>	<b>3 050</b>
		-				

(1) Leveringen m.i.v. aan het buitenland geleverd maakloonwerk.

(2) Statistische classering van producten gekoppeld aan activiteiten - CPA (2-6 cijfers); Prodcom-lijst (8 cijfers).

# PRODCOM - Leveringen per product

## Leveringen (1) in waarde en in hoeveelheid volgens de CPA en de Prodcom-lijst (voorlopige cijfers) - vervolg

Code (2)	Omschrijving	Eenheid	2007			
			Juli	Augustus	September	Oktober
33208	- - Delen van meet-, regel-, controle- en navigatie-apparatuur en van apparatuur voor andere doeleinden	x 1 000 EUR	5 792	6 668	6 338	8 727
33209	- - Installatie, reparatie en onderhoud van meet-, regel-, controle- en navigatieapparatuur	x 1 000 EUR	5 337	5 722	4 559	4 385
33301000	- ONTWERPEN EN MONTEREN VAN APPARATEN VOOR DE BEWAKING VAN INDUSTRIËLE PROCESSEN EN VAN GEAUTOMATISEERDE PRODUCTIELIJNEN	x 1 000 EUR	7 691	10 350	16 584	12 071
3340	- OPTISCHE INSTRUMENTEN EN FOTO- EN FILMAPPARATUUR	x 1 000 EUR	4 115	3 715	5 948	4 017
3350	- UURWERKEN	x 1 000 EUR	382	455	418	547
34	<b>MOTORVOERTUIGEN, AANHANGWAGENS EN OPLEGGERS</b>	x 1 000 EUR	<b>1 147 574</b>	<b>1 046 241</b>	<b>1 543 506</b>	<b>1 632 878</b>
3410	- MOTORVOERTUIGEN	x 1 000 EUR	796 672	723 134	1 123 241	1 190 242
	WAARVAN:	p/st	52 406	48 886	76 165	76 683
34102230	- - Motorvoertuigen met een benzinemotor > 1 500 cm <sup>3</sup> (incl. kampeerauto's met een cilinderinhoud > 3 000 cm <sup>3</sup> , excl. voertuigen voor het vervoer van >= 10 personen, sneeuwmobielen, golf buggies en dergelijke voertuigen)	x 1 000 EUR	283 511	321 498	456 024	401 188
		p/st	24 681	25 960	40 032	35 607
3420	- CARROSSERIEËN VOOR MOTORVOERTUIGEN; AANHANGWAGENS EN OPLEGGERS	x 1 000 EUR	124 120	102 939	121 594	133 598
342010	- - Carrosserieën voor motorvoertuigen	x 1 000 EUR	68 932	70 382	68 599	76 282
		p/st	6 449	6 317	6 757	7 584
34202	- - Aanhangwagens en opleggers; containers	x 1 000 EUR	48 312	25 403	42 910	46 271
	waarvan:	p/st	3 242	2 677	3 217	3 554
342030	- - Delen van aanhangwagens en opleggers; delen van andere voertuigen zonder eigen beweegkracht	x 1 000 EUR	6 877	7 155	10 085	11 045
	waarvan:	-	-	-	-	-
34203050	- - - Delen van aanhangwagens, opleggers, enz.: carrosserieën	x 1 000 EUR	2 006	2 659	4 202	4 832
		p/st	157	267	286	404
3430	- DELEN EN TOEBEHOREN VOOR AUTOMOBIELEN EN MOTOREN DAARVAN	x 1 000 EUR	226 781	220 168	298 671	309 037
	WAARVAN:	-	-	-	-	-
343020	- - Andere delen en toebehoren n.e.g. van motorvoertuigen	x 1 000 EUR	206 796	194 377	259 824	271 252
	waarvan:	-	-	-	-	-
34302010	- - - Bumpers en delen daarvan (incl. van kunststof)	x 1 000 EUR	12 470	12 410	16 765	19 001
		kg	1 513 939	1 383 869	1 942 026	2 183 542
34302036	- - - Drijfassen met differentieel, ook indien met andere overbrengingsorganen, draagassen en delen daarvan	x 1 000 EUR	38 418	41 775	44 259	49 243
		kg	8 027 205	8 492 789	9 372 475	9 448 306
34302063	- - - Knaldempers en uitlaatpijpen ; delen daarvan	x 1 000 EUR	4 956	5 643	6 943	6 076
		kg	2 534 005	2 609 692	2 364 737	2 535 548
34302090	- - - Andere delen en toebehoren voor tractors, automobielen en andere voertuigen, n.e.g.	x 1 000 EUR	92 407	75 229	117 903	122 342
		-	-	-	-	-
343030	- - Veiligheidsgordels en delen en toebehoren van carrosserieën	x 1 000 EUR	18 830	24 793	36 962	36 088
		-	-	-	-	-
35	<b>OVERIGE TRANSPORTMIDDELEN</b>	x 1 000 EUR	<b>114 322</b>	<b>126 723</b>	<b>132 077</b>	<b>156 143</b>
	WAARVAN:	-	-	-	-	-
353050	- ANDERE DELEN VAN LUCHT- EN RUIMTEVAARTUIGEN	x 1 000 EUR	40 232	36 537	39 674	43 127
	WAARVAN:	-	-	-	-	-

(1) Leveringen m.i.v. aan het buitenland geleverd maakloonwerk.

(2) Statistische classering van producten gekoppeld aan activiteiten - CPA (2-6 cijfers); Prodcom-lijst (8 cijfers).

**Leveringen (1) in waarde en in hoeveelheid volgens de CPA en de Prodcom-lijst  
(voorlopige cijfers) - vervolg**

Code (2)	Omschrijving	Eenheid	2007			
			Juli	Augustus	September	Oktober
35305090	- - Delen van alle soorten luchtvaartuigen, excl. propellers, rotors, landingsgestellen, voor civiel gebruik	x 1 000 EUR	40 023	36 278	39 325	42 480
354	- MOTORRIJWIELEN EN RIJWIELEN WAARVAN:	x 1 000 EUR	5 093	4 946	4 666	6 077
35421050	- - Rijwielen, (incl. bakfietsen), zonder motor : andere	x 1 000 EUR	2 415	2 780	2 205	3 236
35422019	- - Delen van rijwielen n.e.g.	p/st	7 677	9 880	6 251	6 357
36	- - Delen van rijwielen n.e.g.	x 1 000 EUR	208	258	209	233
36	<b>MEUBELEN; OVERIGE GOEDEREN EN PRODUKTEN N.E.G.</b>	-	-	-	-	-
36	WAARVAN:	x 1 000 EUR	167 596	184 093	228 750	251 267
361	- MEUBELEN	-	-	-	-	-
361	- MEUBELEN	x 1 000 EUR	129 611	149 437	191 924	200 551
36111	- - Zitmeubelen en delen daarvan	-	-	-	-	-
36111	- - Zitmeubelen en delen daarvan	x 1 000 EUR	53 553	50 498	76 910	79 620
361111	- - - Zitmeubelen, met onderstel van metaal	-	-	-	-	-
361111	- - - Zitmeubelen, met onderstel van metaal	x 1 000 EUR	24 824	25 189	37 366	34 969
36111130	- - - - Zitmeubelen voor automobielen	p/st	277 826	261 120	409 352	397 486
36111130	- - - - Zitmeubelen voor automobielen	x 1 000 EUR	22 476	20 812	33 748	31 113
36111170	- - - - Zitmeubelen, opgevuld, onderstel van metaal	p/st	236 056	180 631	338 582	331 460
36111170	- - - - Zitmeubelen, opgevuld, onderstel van metaal	x 1 000 EUR	1 727	3 170	2 583	2 767
361112	- - - Zitmeubelen, met onderstel van hout	p/st	29 515	56 285	52 472	45 467
361112	- - - Zitmeubelen, met onderstel van hout	x 1 000 EUR	18 639	17 669	28 355	32 248
36111250	- - - - Zitmeubelen, opgevuld, onderstel van hout	p/st	71 872	70 932	114 013	124 815
36111250	- - - - Zitmeubelen, opgevuld, onderstel van hout	x 1 000 EUR	16 344	16 202	25 827	28 757
36111300	- - - Andere zitmeubelen, n.e.g.	p/st	44 794	48 162	74 069	80 135
36111300	- - - Andere zitmeubelen, n.e.g.	x 1 000 EUR	75	89	134	144
361114	- - - Delen van zitmeubelen	p/st	7 680	5 857	2 611	218
361114	- - - Delen van zitmeubelen	x 1 000 EUR	10 015	7 551	11 055	12 259
36111410	- - - - Delen van zitmeubelen : hout	-	-	-	-	-
36111410	- - - - Delen van zitmeubelen : hout	x 1 000 EUR	1 681	1 145	2 202	2 468
36111430	- - - - Delen van zitmeubelen voor burgerluchtvaartuigen en andere delen van zitmeubelen	-	-	-	-	-
36111430	- - - - Delen van zitmeubelen voor burgerluchtvaartuigen en andere delen van zitmeubelen	x 1 000 EUR	8 335	6 406	8 853	9 791
36121	- - Andere meubelen, van de soort gebruikt in kantoren	-	-	-	-	-
36121	- - Andere meubelen, van de soort gebruikt in kantoren	x 1 000 EUR	10 986	17 024	16 644	19 188
361211	- - - Meubelen van metaal, van de soort gebruikt in kantoren	p/st	95 321	104 105	98 314	107 414
361211	- - - Meubelen van metaal, van de soort gebruikt in kantoren	x 1 000 EUR	4 715	6 533	6 458	7 635
36121130	- - - - Bureaus voor kantoren, metaal, hoogte <= 80 cm	p/st	83 480	78 792	74 908	75 774
36121130	- - - - Bureaus voor kantoren, metaal, hoogte <= 80 cm	x 1 000 EUR	859	880	852	1 128
36121173	- - - - Ander kantoormeub. van metaal, > 80 cm, kasten met deuren, rolluiken, kleppen	p/st	3 354	4 610	3 848	4 942
36121173	- - - - Ander kantoormeub. van metaal, > 80 cm, kasten met deuren, rolluiken, kleppen	x 1 000 EUR	1 723	2 480	2 618	3 267
361212	- - - Meubelen van hout, van de soort gebruikt in kantoren	p/st	8 141	10 839	11 585	13 968
361212	- - - Meubelen van hout, van de soort gebruikt in kantoren	x 1 000 EUR	1 722	3 091	3 454	4 003
36121230	- - - - Bureaus van hout, hoogte <= 80 cm	p/st	5 949	18 589	15 946	16 101
36121230	- - - - Bureaus van hout, hoogte <= 80 cm	x 1 000 EUR	390	800	990	837
36121250	- - - - Kantoormeubilair van hout, n.e.g., hoogte <= 80 cm	p/st	2 052	6 379	6 110	5 511
36121250	- - - - Kantoormeubilair van hout, n.e.g., hoogte <= 80 cm	x 1 000 EUR	337	414	459	425
36121270	- - - - Kantoormeubilair van hout, kasten met deuren, kaartkasten, hoogte > 80 cm	p/st	684	2 162	1 867	2 248
36121270	- - - - Kantoormeubilair van hout, kasten met deuren, kaartkasten, hoogte > 80 cm	x 1 000 EUR	531	1 094	792	1 047
36121290	- - - - Kantoormeubilair van hout, ander, hoogte > 80 cm	p/st	2 768	8 974	5 251	6 176
36121290	- - - - Kantoormeubilair van hout, ander, hoogte > 80 cm	x 1 000 EUR	463	783	1 213	1 694
36121300	- - - Meubelen van hout voor winkels	p/st	445	1 074	2 718	2 166
36121300	- - - Meubelen van hout voor winkels	x 1 000 EUR	4 549	7 400	6 731	7 551
361310	- - Meubelen, van de soort gebruikt in keukens	p/st	5 892	6 724	7 460	15 539
361310	- - Meubelen, van de soort gebruikt in keukens	x 1 000 EUR	10 702	15 166	18 725	19 668
		p/st	40 897	52 430	61 084	70 602

(1) Leveringen m.i.v. aan het buitenland geleverd maakloonwerk.

(2) Statistische classering van producten gekoppeld aan activiteiten - CPA (2-6 cijfers): Prodcom-lijst (8 cijfers).

# PRODCOM - Leveringen per product

## Leveringen (1) in waarde en in hoeveelheid volgens de CPA en de Prodcop-lijst (voorlopige cijfers) - vervolg en einde

Code (2)	Omschrijving	Eenheid	2007			
			Juli	Augustus	September	Oktober
36131050	--- Houten meubelen voor keukens : in elementen	x 1 000 EUR	10 464	14 777	18 300	19 035
		p/st	40 707	52 167	60 838	70 169
36131090	--- Houten meubelen voor keukens : andere	x 1 000 EUR	238	389	426	633
		p/st	190	263	246	433
36141	- - Andere meubelen	x 1 000 EUR	<b>33 802</b>	<b>43 828</b>	<b>54 118</b>	<b>56 128</b>
		-				
36141100	--- Meubelen van metaal, n.e.g.	x 1 000 EUR	5 343	6 642	7 132	6 597
		kg	2 156 565	2 419 821	2 682 842	2 746 359
361412	--- Meubelen van hout, van de soort gebruikt in slaapkamers en in zit- en eetkamers	x 1 000 EUR	14 275	19 374	24 978	27 343
		p/st	63 304	108 634	121 000	134 987
36141230	---- Meubelen van hout voor slaapkamers	x 1 000 EUR	5 306	8 096	9 876	11 291
		p/st	30 507	60 853	66 501	74 950
36141250	---- Meubelen van hout voor zit- en eetkamers	x 1 000 EUR	8 969	11 278	15 101	16 052
		p/st	32 797	47 781	54 499	60 037
36141300	--- Meubelen van hout, n.e.g.	x 1 000 EUR	7 004	9 164	10 472	10 216
		p/st	37 862	47 771	48 568	51 233
361414	--- Meubelen van kunststof en van andere stoffen, teen, rotting en bamboe daaronder begrepen	x 1 000 EUR	1 052	1 622	2 392	1 507
		p/st	2 456	3 224	4 832	3 102
361415	--- Delen van andere meubelen	x 1 000 EUR	6 128	7 025	9 145	10 465
		-				
36141530	---- Delen van meubelen : metaal	x 1 000 EUR	649	766	890	1 298
		-				
36141550	---- Delen van meubelen : hout	x 1 000 EUR	3 973	4 426	5 670	6 332
		-				
36141590	---- Delen van meubelen : andere	x 1 000 EUR	1 506	1 833	2 585	2 835
		-				
36151	- - Springbakken, spiraalmatrassen en dergelijke in een lijst of in een raam gevatte matrassen; matrassen	x 1 000 EUR	<b>20 569</b>	<b>22 921</b>	<b>25 526</b>	<b>25 947</b>
		p/st	<b>508 223</b>	<b>530 473</b>	<b>593 814</b>	<b>612 787</b>
36151100	--- Springbakken, (o.a. lattenbodems, spiraalmatrassen)	x 1 000 EUR	4 138	4 877	5 737	6 098
		p/st	36 421	44 648	44 609	47 202
361512	--- Matrassen	x 1 000 EUR	16 430	18 044	19 789	19 849
	waarvan:	p/st	471 802	485 825	549 205	565 585
36151230	---- Matrassen van rubber met celstructuur	x 1 000 EUR	2 016	2 377	3 035	2 955
		p/st	25 672	30 274	38 088	46 779
36151250	---- Matrassen van kunststof met celstructuur	x 1 000 EUR	9 045	10 197	10 517	10 510
		p/st	378 263	386 149	432 542	434 932
362	- JUWELEN EN DERGELIJKE ARTIKELEN	x 1 000 EUR	21 319	16 341	20 249	29 318
		-				
36401	- SPORTARTIKELEN	x 1 000 EUR	1 326	1 066	750	851
		-				
3650	- SPELLEN EN SPEELGOED	x 1 000 EUR	7 458	9 094	7 416	11 680
		-				
366211	- BEZEMS EN BORSTELS VOOR HUISHOUDELIJK GEBRUIK	x 1 000 EUR	3 022	2 282	3 201	2 764
		p/st	1 984 930	1 890 992	2 448 152	2 031 124
3663	- ANDERE WERKEN N.E.G.	x 1 000 EUR	4 093	5 282	4 800	5 426
	WAARVAN:	-				
36633	- - Paraplu's en parasols, wandelstokken, knopen, knoopvormen, sluitingen, en delen daarvan	x 1 000 EUR	<b>1 088</b>	<b>911</b>	<b>1 068</b>	<b>1 261</b>
		-				
	<b>TOTAAL</b>	x 1 000 EUR	<b>11 879 904</b>	<b>11 634 586</b>	<b>13 221 596</b>	<b>14 334 737</b>
		-				

(1) Leveringen m.i.v. aan het buitenland geleverd maakloonwerk.

(2) Statistische classering van producten gekoppeld aan activiteiten - CPA (2-6 cijfers): Prodcop-lijst (8 cijfers).



# **Industriële productie**

## II. NIET-PRODCOM sectoren

(voornamelijk Energie en Recuperatie)



---

## Inleiding

---

Om uiteenlopende redenen worden de statistieken van enkele sectoren (energie, recuperatie, waterdistributie, slachthuizen, zuivel, ijzer en staal) nog ingezameld volgens het oude systeem.

Het aantal variabelen dat ingezameld wordt varieert per statistiek.

Specifieke maandstatistieken zijn er alleen voor cokes, petroleum, water en bouwnijverheid, alsook in andere sectoren, zoals ijzer en staal, gas en elektriciteit, waarvan inzameling van de gegevens gebeurt door de federaties.

Voor de overige sectoren (slachthuizen, zuivel, bewerking van splijt- en kweekstoffen en recuperatie van metaal, papier, textiel en scheikundige stoffen) bestaan gegevens over personeel en omzet. Voor de slachthuizen en zuivel bestaan specifieke statistieken in de afdeling landbouwstatistieken.

<b>Nace</b>	<b>Omschrijving</b>	<b>Opmerking</b>
10.10	Recuperatie van steenkool uit steenkoolbergen	Vestigingen met 10 of meer arbeiders.
15.11	Slachterijen van grootvee	Vestigingen met 10 of meer arbeiders.
15.51	Zuivelfabrieken kaasmakerijen	Vestigingen met 10 of meer arbeiders.
23.10	Vervaardiging van cokesovenproducten	Geen drempel.
23.20	Vervaardiging van geraffineerde aardolieproducten	Geen drempel.
23.3	Bewerking van splijt- en kweekstoffen	Vestigingen met 10 of meer arbeiders.
37.1	Recuperatie van recycleerbaar metaalafval	Vestigingen met 10 of meer arbeiders.
37.2	Recuperatie van papier, textiel, scheikundige stoffen en bouwmaterialen	Vestigingen met 10 of meer arbeiders.
40.1	Productie en distributie van electriciteit	Vestigingen met 10 of meer arbeiders.
40.2	Productie en distributie van gas	Vestigingen met 10 of meer arbeiders.
41	Winning, zuivering en distributie van water	Geen drempel.
45	Bouwnijverheid	Bron : Maandstatistiek van de Bouwnijverheid Ondernemingen met 10 of meer werknemers.

# NIET-PRODCOM - Omzet

## De omzet (1) voor bepaalde bedrijfstakken (voorlopige cijfers in 1 000 EUR)

NACE Code	Omschrijving	2006	2007			Juni
			Maart	April	Mei	
15.1A	Slachterijen van grootvee	<b>876 720</b>	74 984	70 158	75 522	74 948
15.51	Zuivelfabrieken en kaasmakerijen	<b>2 885 082</b>	277 567	276 286	287 356	276 275
23.10	Vervaardiging van cokesovenproducten	<b>60 675</b>	5 394	5 438	5 400	5 092
23.20	Vervaardiging van geraffineerde aardolieproducten	<b>17 029 622</b>	773 888	768 763	829 215	844 208
23.30	Bewerking van splijt- en kweekstoffen	<b>150 238</b>	7 371	17 137	10 604	7 558
37.10	Recycling van metaalafval	<b>1 126 250</b>	149 455	139 891	138 967	121 644
37.2	Recycling van niet-metaalafval	<b>665 440</b>	73 361	59 742	65 219	37 535
37.21	Recuperatie van papier	<b>120 297</b>	15 346	14 072	14 410	15 898
37.22	Recuperatie van textiel	<b>84 849</b>	8 365	6 994	8 056	8 540
37.23	Recuperatie van scheikundige stoffen	<b>433 770</b>	45 774	35 052	38 269	9 060
37.24	Recuperatie van bouwmaterialen	<b>26 524</b>	3 876	3 624	4 484	4 037
41	Winning, zuivering en distributie van water	<b>1 278 292</b>	112 598	101 843	124 115	138 129

(1) Omzet bevat alle vestigingen met 20 of meer personen.

## NIET-PRODCOM - Omzet

						<i>2007</i>	<b>NACE Code</b>
<b>Juli</b>	<b>Augustus</b>	<b>September</b>	<b>Oktober</b>	<b>November</b>	<b>December</b>		
73 492	81 684	81 173	86 393	82 273	83 663	<b>921 865</b>	15.1A
287 521	301 246	296 895	332 616	309 446	312 471	<b>3 452 605</b>	15.51
2 411	1 809	1 801	1 874	2 389	2 360	<b>44 090</b>	23.10
916 870	859 275	831 249	984 542	982 067	1 046 279	<b>10 174 950</b>	23.20
4 904	15 564	9 082	14 504	6 808	10 116	<b>128 051</b>	23.30
88 179	99 005	119 859	125 319	113 924	72 113	<b>1 399 557</b>	37.10
39 980	33 111	36 832	39 081	37 412	30 619	<b>585 543</b>	37.2
15 241	15 003	16 182	16 302	16 309	12 775	<b>178 407</b>	37.21
6 947	5 719	8 476	9 130	7 735	6 015	<b>90 065</b>	37.22
14 087	8 233	8 409	9 101	9 512	6 803	<b>270 714</b>	37.23
3 705	4 156	3 765	4 548	3 856	5 027	<b>46 357</b>	37.24
95 628	100 870	124 506	131 707	97 605	128 221	<b>1 366 325</b>	41

# NIET-PRODCOM - Tewerkstelling, uren en lonen

## Tewerkstelling, uren en lonen voor bepaalde bedrijfstakken (voorlopige cijfers)

NACE Code	Omschrijving		2006	2007		
				Maart	April	Mei
10.1A	Recuperatie van steenkool uit steenkoolbergen	Aantal arbeiders	<b>43</b>	40	39	37
		Aantal bedienden	<b>19</b>	21	21	21
		Totaal	<b>62</b>	61	60	58
		Aantal uren (1)	<b>7 165</b>	7 813	6 750	6 487
		Trimestriële lonen (2)				
15.1A	Slachterijen van grootvee	Aantal arbeiders	<b>1 611</b>	1 505	1 501	1 531
		Aantal bedienden	<b>226</b>	213	214	215
		Totaal	<b>1 837</b>	1 718	1 715	1 746
		Aantal uren (1)	<b>218 812</b>	223 770	203 505	208 433
		Trimestriële lonen (2)	<b>36 307</b>	8 233		
15.51	Zuivelfabrieken en kaasmakerijen	Aantal arbeiders	<b>3 585</b>	3 652	3 638	3 678
		Aantal bedienden	<b>1 977</b>	1 992	1 999	1 991
		Totaal	<b>5 562</b>	5 644	5 637	5 669
		Aantal uren (1)	<b>673 902</b>	764 114	673 143	693 563
		Trimestriële lonen (2)	<b>171 244</b>	44 962		
23.10	Vervaardiging van cokesovenproducten	Aantal arbeiders	<b>591</b>	569	572	568
		Aantal bedienden	<b>82</b>	84	84	84
		Totaal	<b>674</b>	653	656	652
		Aantal uren (1)	<b>80 065</b>	85 126	74 347	76 875
		Trimestriële lonen (2)	<b>25 930</b>	7 102		
23.20	Vervaardiging van geraffineerde aardolieproducten	Aantal arbeiders	<b>513</b>	594	595	591
		Aantal bedienden	<b>1 752</b>	1 877	1 880	1 883
		Totaal	<b>2 266</b>	2 471	2 475	2 474
		Aantal uren (1)	<b>311 668</b>	359 726	325 555	340 051
		Trimestriële lonen (2)	<b>144 235</b>	36 467		
23.30	Bewerking van splijt- en kweekstoffen	Aantal arbeiders	<b>##</b>	##	##	##
		Aantal bedienden	<b>##</b>	##	##	##
		Totaal	<b>1 102</b>	1 042	1 002	979
		Aantal uren (1)	<b>133 085</b>	141 926	116 582	122 200
		Trimestriële lonen (2)	<b>52 105</b>	9 292		
37.10	Recycling van metaalafval	Aantal arbeiders	<b>952</b>	978	1 021	1 035
		Aantal bedienden	<b>227</b>	228	233	233
		Totaal	<b>1 179</b>	1 206	1 254	1 268
		Aantal uren (1)	<b>153 574</b>	174 686	162 045	168 759
		Trimestriële lonen (2)	<b>26 416</b>	6 968		
37.2	Recycling van niet-metaalafval	Aantal arbeiders	<b>1 666</b>	1 717	1 730	1 728
		Aantal bedienden	<b>418</b>	430	432	435
		Totaal	<b>2 084</b>	2 147	2 162	2 163
		Aantal uren (1)	<b>260 001</b>	299 945	268 022	276 031
		Trimestriële lonen (2)	<b>38 355</b>	9 678		
37.21	Recuperatie van papier	Aantal arbeiders	<b>452</b>	486	480	474
		Aantal bedienden	<b>111</b>	118	117	119
		Totaal	<b>564</b>	604	597	593
		Aantal uren (1)	<b>71 421</b>	80 943	73 755	74 614
		Trimestriële lonen (2)	<b>10 630</b>	2 726		
37.22	Recuperatie van textiel	Aantal arbeiders	<b>510</b>	496	492	495
		Aantal bedienden	<b>66</b>	62	63	64
		Totaal	<b>576</b>	558	555	559
		Aantal uren (1)	<b>69 068</b>	77 042	67 950	71 544
		Trimestriële lonen (2)	<b>9 192</b>	2 190		
37.23	Recuperatie van scheikundige stoffen	Aantal arbeiders	<b>516</b>	530	553	552
		Aantal bedienden	<b>202</b>	197	200	201
		Totaal	<b>719</b>	727	753	753
		Aantal uren (1)	<b>90 186</b>	102 980	93 442	95 231
		Trimestriële lonen (2)	<b>16 580</b>	3 955		
37.24	Recuperatie van bouwmaterialen	Aantal arbeiders	<b>186</b>	205	205	207
		Aantal bedienden	<b>38</b>	53	52	51
		Totaal	<b>224</b>	258	257	258
		Aantal uren (1)	<b>29 325</b>	38 980	32 875	34 642

(1) Tot december 1998 uren-arbeiders, vanaf januari 1999 uren gepresteerd door de werknemers (bedienden en arbeiders).

(2) Brutolonen en -weden van de werknemers in 1 000 € (bevat alle vestigingen met 20 of meer personen behalve voor de bouw vanaf 1998).

# NIET-PRODCOM - Tewerkstelling, uren en lonen

							2007	NACE
Juni	Juli	Augustus	September	Oktober	November	December		Code
37	38	37	38	36	37	38	<b>38</b>	10.1A
21	22	21	21	21	21	21	<b>21</b>	
58	60	58	59	57	58	59	<b>59</b>	
6 610	4 972	6 827	6 958	7 655	6 839	5 580	<b>6 813</b>	
1 539	1 552	1 546	1 534	1 531	1 530	1 519	<b>1 523</b>	15.1A
215	215	217	220	221	220	219	<b>216</b>	
1 754	1 767	1 763	1 754	1 752	1 750	1 738	<b>1 740</b>	
213 657	199 092	203 592	205 561	229 482	213 847	196 227	<b>210 026</b>	
8 797			8 064			11 120	<b>36 214</b>	
3 675	3 704	3 726	3 710	3 681	3 683	3 683	<b>3 676</b>	15.51
2 003	2 015	2 007	2 036	2 029	2 028	2 012	<b>2 006</b>	
5 678	5 719	5 733	5 746	5 710	5 711	5 695	<b>5 682</b>	
706 994	644 165	637 827	667 958	776 170	706 036	628 615	<b>691 914</b>	
45 845			40 254			51 768	<b>182 829</b>	
569	557	553	555	548	547	546	<b>562</b>	23.10
84	85	85	85	85	84	85	<b>84</b>	
653	642	638	640	633	631	631	<b>646</b>	
77 930	69 824	69 348	74 289	77 166	75 921	76 828	<b>76 298</b>	
6 743			5 719			6 609	<b>26 173</b>	
596	592	590	590	583	586	586	<b>594</b>	23.20
1 885	1 873	1 886	1 923	1 911	1 914	1 914	<b>1 894</b>	
2 481	2 465	2 476	2 513	2 494	2 500	2 500	<b>2 488</b>	
336 395	312 106	318 305	328 492	371 990	337 313	310 295	<b>336 534</b>	
47 365			36 291			44 402	<b>164 525</b>	
##	##	##	##	##	##	##	<b>##</b>	23.30
##	##	##	##	##	##	##	<b>##</b>	
962	955	971	1 003	931	973	936	<b>979</b>	
123 472	87 537	106 151	127 537	133 114	122 512	100 346	<b>119 409</b>	
10 376			9 279			10 294	<b>39 241</b>	
1 045	1 041	1 045	1 049	1 058	1 069	1 071	<b>1 028</b>	37.10
240	241	243	246	253	252	255	<b>239</b>	
1 285	1 282	1 288	1 295	1 311	1 321	1 326	<b>1 267</b>	
177 608	140 270	147 625	168 379	191 422	181 433	147 650	<b>165 558</b>	
7 466			6 598			8 858	<b>29 890</b>	
1 724	1 719	1 715	1 714	1 727	1 736	1 729	<b>1 716</b>	37.2
397	404	404	402	398	400	395	<b>410</b>	
2 121	2 123	2 119	2 116	2 125	2 136	2 124	<b>2 126</b>	
285 925	231 278	246 335	268 175	308 539	277 407	217 840	<b>269 074</b>	
10 036			8 680			11 359	<b>39 753</b>	
474	471	461	467	470	468	465	<b>471</b>	37.21
118	119	119	119	120	119	117	<b>118</b>	
592	590	580	586	590	587	582	<b>590</b>	
76 994	71 664	71 130	72 417	82 697	74 336	63 313	<b>74 583</b>	
2 929			2 530			3 158	<b>11 343</b>	
502	498	500	504	514	516	517	<b>502</b>	37.22
64	64	64	65	64	64	64	<b>63</b>	
566	562	564	569	578	580	581	<b>565</b>	
76 987	50 682	56 890	71 638	84 486	74 034	56 295	<b>69 198</b>	
2 433			1 912			2 760	<b>9 295</b>	
539	543	544	537	536	544	542	<b>538</b>	37.23
162	167	165	164	161	162	160	<b>177</b>	
701	710	709	701	697	706	702	<b>716</b>	
93 976	83 612	82 971	89 446	102 543	94 124	70 453	<b>91 791</b>	
3 813			3 458			4 499	<b>15 726</b>	
209	207	210	206	207	208	205	<b>203</b>	37.24
53	54	56	54	53	55	54	<b>51</b>	
262	261	266	260	260	263	259	<b>254</b>	
37 968	25 320	35 344	34 674	38 813	34 913	27 779	<b>33 501</b>	

# NIET-PRODCOM - Tewerkstelling, uren en lonen

## Tewerkstelling, uren en lonen voor bepaalde bedrijfstakken (voorlopige cijfers)

NACE Code	Omschrijving		2006	2007		
				Maart	April	Mei
		Trimestriële lonen (2)	<b>1 954</b>	806		
40.1	Productie en distributie van elektriciteit	Aantal arbeiders	<b>147</b>	141	140	141
		Aantal bedienden	<b>12 205</b>	12 379	12 385	12 393
		Totaal	<b>12 352</b>	12 520	12 525	12 534
		Aantal uren (1)	<b>1 461 597</b>	1 632 706	1 389 281	1 462 259
		Trimestriële lonen (2)	<b>652 203</b>	151 588		
40.11	Productie van elektriciteit	Aantal arbeiders	<b>##</b>	<b>##</b>	<b>##</b>	<b>##</b>
		Aantal bedienden	<b>##</b>	<b>##</b>	<b>##</b>	<b>##</b>
		Totaal	<b>##</b>	<b>##</b>	<b>##</b>	<b>##</b>
		Aantal uren (1)	<b>##</b>	<b>##</b>	<b>##</b>	<b>##</b>
		Trimestriële lonen (2)	<b>##</b>	<b>##</b>		
40.12	Transmissie van elektriciteit	Aantal arbeiders	<b>##</b>	<b>##</b>	<b>##</b>	<b>##</b>
		Aantal bedienden	<b>##</b>	<b>##</b>	<b>##</b>	<b>##</b>
		Totaal	<b>##</b>	<b>##</b>	<b>##</b>	<b>##</b>
		Aantal uren (1)	<b>##</b>	<b>##</b>	<b>##</b>	<b>##</b>
		Trimestriële lonen (2)	<b>##</b>	<b>##</b>		
40.13	Distributie van en handel in elektriciteit	Aantal arbeiders	<b>147</b>	141	140	141
		Aantal bedienden	<b>5 984</b>	5 964	5 966	5 984
		Totaal	<b>6 131</b>	6 105	6 106	6 125
		Aantal uren (1)	<b>727 587</b>	771 110	672 504	703 530
		Trimestriële lonen (2)	<b>285 726</b>	65 255		
40.2	Productie en distributie van gas via leidingen	Aantal arbeiders	<b>176</b>	170	169	169
		Aantal bedienden	<b>5 471</b>	5 566	5 566	5 564
		Totaal	<b>5 647</b>	5 736	5 735	5 733
		Aantal uren (1)	<b>667 651</b>	725 910	618 995	644 824
		Trimestriële lonen (2)	<b>282 550</b>	64 756		
40.22	Distributie van en handel in gasvormige brandstoffen via leidingen	Aantal arbeiders	<b>176</b>	170	169	169
		Aantal bedienden	<b>5 471</b>	5 566	5 566	5 564
		Totaal	<b>5 647</b>	5 736	5 735	5 733
		Aantal uren (1)	<b>667 651</b>	725 910	618 995	644 824
		Trimestriële lonen (2)	<b>282 550</b>	64 756		
41	Winning, zuivering en distributie van water	Aantal arbeiders	<b>3 732</b>	3 685	3 686	3 674
		Aantal bedienden	<b>3 569</b>	3 642	3 637	3 641
		Totaal	<b>7 302</b>	7 327	7 323	7 315
		Aantal uren (1)	<b>936 159</b>	1 042 733	917 450	948 074
		Trimestriële lonen (2)	<b>256 456</b>	64 516		
45	Bouwnijverheid	Aantal arbeiders	<b>98 782</b>	103 313	104 044	104 268
		Aantal bedienden	<b>23 564</b>	24 533	24 654	24 824
		Totaal	<b>122 346</b>	127 846	128 698	129 092
		Aantal uren (1)	<b>14 224 512</b>	17 369 733	15 100 396	15 912 392
		Trimestriële lonen (2)	<b>2 867 259</b>	732 208		

(1) Tot december 1998 uren-arbeiders, vanaf januari 1999 uren gepresteerd door de werknemers (bedienden en arbeiders).

(2) Brutolonen en -weden van de werknemers in 1 000 € (bevat alle vestigingen met 20 of meer personen behalve voor de bouw vanaf 1998).



# NIET-PRODCOM - Tewerkstelling, uren en lonen

## - vervolg en einde

							2007	NACE
Juni	Juli	Augustus	September	Oktober	November	December		Code
860			781			942	<b>3 390</b>	
146	140	161	161	160	162	163	<b>150</b>	40.1
12 371	12 362	12 422	12 495	12 644	12 682	12 685	<b>12 467</b>	
12 517	12 502	12 583	12 656	12 804	12 844	12 848	<b>12 618</b>	
1 526 669	1 454 690	1 427 958	1 543 638	1 785 533	1 608 385	1 471 397	<b>1 538 178</b>	
179 636			135 558			177 137	<b>643 918</b>	
##	##	##	##	##	##	##	##	40.11
##	##	##	##	##	##	##	##	
##	##	##	##	##	##	##	##	
##	##	##	##	##	##	##	##	
##	##	##	##	##	##	##	##	
##	##	##	##	##	##	##	##	40.12
##	##	##	##	##	##	##	##	
##	##	##	##	##	##	##	##	
##	##	##	##	##	##	##	##	
##	##	##	##	##	##	##	##	
146	140	138	138	139	141	140	<b>141</b>	40.13
5 978	5 956	5 961	5 983	6 011	6 029	6 026	<b>5 984</b>	
6 124	6 096	6 099	6 121	6 150	6 170	6 166	<b>6 125</b>	
730 366	706 065	689 908	720 152	867 773	770 999	688 477	<b>736 119</b>	
77 481			60 170			79 218	<b>282 124</b>	
169	173	171	170	169	168	168	<b>170</b>	40.2
5 566	5 583	5 596	5 623	5 658	5 676	5 670	<b>5 596</b>	
5 735	5 756	5 767	5 793	5 827	5 844	5 838	<b>5 767</b>	
677 257	660 813	647 401	681 686	818 443	719 233	647 199	<b>687 707</b>	
75 146			59 787			83 259	<b>282 949</b>	
169	173	171	170	169	168	168	<b>170</b>	40.22
5 566	5 583	5 596	5 623	5 658	5 676	5 670	<b>5 596</b>	
5 735	5 756	5 767	5 793	5 827	5 844	5 838	<b>5 767</b>	
677 257	660 813	647 401	681 686	818 443	719 233	647 199	<b>687 707</b>	
75 146			59 787			83 259	<b>282 949</b>	
3 675	3 673	3 658	3 659	3 675	3 679	3 682	<b>3 678</b>	41
3 637	3 632	3 638	3 642	3 636	3 634	3 632	<b>3 636</b>	
7 312	7 305	7 296	7 301	7 311	7 313	7 314	<b>7 315</b>	
997 929	884 140	862 264	897 062	1 062 936	951 507	877 519	<b>951 598</b>	
69 321			64 367			69 024	<b>267 228</b>	
104 906	104 298	106 666	106 758	106 788	106 501	105 780	<b>104 809</b>	45
24 891	24 871	25 380	25 576	25 656	25 620	25 511	<b>25 016</b>	
129 797	129 169	132 046	132 334	132 444	132 121	131 291	<b>129 825</b>	
17 471 645	8 299 124	16 030 067	16 585 283	18 795 040	16 260 571	11 730 573	<b>15 189 189</b>	
838 216			690 673			836 168	<b>3 097 266</b>	

# NIET-PRODCOM - Waterdistributie

## Waterdistributie in volume en aantal aansluitingen

	Volume opgevangen grondwater	Volume oppervlaktewater behandeld met het oog op de verdeling	Volume water ontvangen van andere maatschappijen	Totaal	Volume water afgestaan aan andere maatschappijen	Verlies	Volume beschikbaar voor de verdeling	Aantal gebruikte aansluitingen
	1 000 m <sup>3</sup>	1 000 m <sup>3</sup>	1 000 m <sup>3</sup>	1 000 m <sup>3</sup>	1 000 m <sup>3</sup>	1 000 m <sup>3</sup>	1 000 m <sup>3</sup>	x 1000
1993	41 771	18 514	15 740	<b>76 025</b>	12 965	7 635	<b>55 425</b>	3 311
1994	42 066	17 808	15 217	<b>75 091</b>	12 257	7 898	<b>54 935</b>	3 205
1995	42 663	17 884	15 446	<b>75 993</b>	12 379	8 327	<b>55 287</b>	3 409
1996	40 568	19 328	18 886	<b>78 783</b>	12 679	7 520	<b>58 584</b>	3 547
1997	40 978	22 307	25 504	<b>88 789</b>	15 920	7 497	<b>65 371</b>	3 868
1998	40 285	21 595	24 635	<b>86 515</b>	19 476	7 242	<b>59 797</b>	3 971
1999	41 175	20 923	24 376	<b>86 473</b>	18 965	7 383	<b>60 125</b>	3 991
2000	41 456	20 623	24 196	<b>86 275</b>	18 815	7 278	<b>60 182</b>	4 034
2001	41 866	20 506	22 095	<b>84 467</b>	16 271	7 519	<b>60 676</b>	4 086
2002	40 367	20 680	20 633	<b>81 679</b>	14 743	7 321	<b>59 615</b>	4 123
2003	42 061	20 835	21 197	<b>84 093</b>	15 035	7 532	<b>61 526</b>	4 154
2004	40 514	21 197	20 423	<b>82 134</b>	14 372	7 589	<b>60 172</b>	4 168
2006	39 338	22 422	19 849	<b>81 609</b>	14 328	7 930	<b>59 351</b>	4 291
2007	39 545	21 153	18 744	<b>79 441</b>	12 803	7 763	<b>58 875</b>	4 326
2006 Januari	39 890	22 365	19 589	<b>81 844</b>	13 876	8 171	<b>59 796</b>	4 270
Februari	37 996	21 137	18 341	<b>77 474</b>	12 856	7 767	<b>56 850</b>	4 271
Maart	39 149	22 924	19 581	<b>81 654</b>	13 326	8 311	<b>60 017</b>	4 276
April	38 366	20 996	18 433	<b>77 795</b>	12 841	8 055	<b>56 899</b>	4 322
Mei	40 859	23 769	20 707	<b>85 335</b>	14 530	8 092	<b>62 713</b>	4 280
Juni	41 756	24 046	21 553	<b>87 354</b>	15 071	8 534	<b>63 749</b>	4 286
Juli	42 307	25 217	21 043	<b>88 568</b>	15 858	9 315	<b>63 394</b>	4 291
Augustus	40 368	22 836	20 420	<b>83 624</b>	14 594	8 061	<b>60 970</b>	4 293
September	38 065	21 215	19 398	<b>78 678</b>	17 523	7 269	<b>53 887</b>	4 299
Oktober	37 098	22 178	20 124	<b>79 400</b>	14 321	7 282	<b>57 798</b>	4 307
November	37 171	20 860	19 375	<b>77 406</b>	13 183	7 218	<b>57 005</b>	4 308
December	39 030	21 521	19 626	<b>80 178</b>	13 958	7 082	<b>59 138</b>	4 289
2007 Januari	38 883	21 535	18 249	<b>78 667</b>	12 462	7 940	<b>58 264</b>	4 293
Februari	36 807	19 403	17 276	<b>73 487</b>	11 635	7 255	<b>54 598</b>	4 301
Maart	43 073	20 957	19 730	<b>83 760</b>	13 109	8 447	<b>62 204</b>	4 311
April	42 659	23 094	21 377	<b>87 130</b>	14 468	8 972	<b>63 690</b>	4 326
Mei	39 668	21 941	18 836	<b>80 444</b>	12 785	8 148	<b>59 511</b>	4 314
Juni	40 227	21 274	18 585	<b>80 086</b>	12 692	8 116	<b>59 278</b>	4 325
Juli	38 843	20 569	17 651	<b>77 063</b>	12 192	7 594	<b>57 278</b>	4 328
Augustus	39 843	21 843	18 823	<b>80 509</b>	13 200	8 877	<b>58 432</b>	4 332
September	38 474	20 369	17 955	<b>76 798</b>	11 918	6 257	<b>58 623</b>	4 337
Oktober	36 856	21 333	18 410	<b>76 600</b>	12 484	7 340	<b>56 776</b>	4 341
November	40 746	20 797	19 248	<b>80 791</b>	13 688	7 147	<b>59 957</b>	4 346
December	38 454	20 716	18 791	<b>77 961</b>	13 001	7 068	<b>57 892</b>	4 358

# **Bouwnijverheid**

Gegevens van de ondernemingen  
met 10 personen en meer

# Bouwnijverheid - Tewerkstelling, uren

## Aantal ondernemingen, tewerkstelling en gepresteerde uren per activiteit

Juli 2007

NACE code	Activiteit	Aantal ondernemingen	Tewerkstelling						
			Aantal bedienden	Aantal arbeiders			Aantal gepresteerde uren (1)		
				Gebouwen	Grond-, water- en wegebouw	Voltooiing	Gebouwen	Grond-, water- en wegebouw	Voltooiing
<b>45</b>	<b>BOUWNIJVERHEID</b>	<b>3 674</b>	<b>24 871</b>	<b>43 057</b>	<b>25 590</b>	<b>35 651</b>	<b>2 838 883</b>	<b>1 896 369</b>	<b>3 563 872</b>
45.1	Het bouwrijp maken van terreinen	135	393	527	2 421	2	37 992	154 050	272
45.11	Slopen van gebouwen; grondverzet	121	355	527	2 227	2	37 992	139 705	272
45.12	Proefboren en boren	14	38	-	194	-	-	14 345	-
<b>45.2</b>	<b>Burgerlijke en utiliteitsbouw; weg- en waterbouw</b>	<b>1 886</b>	<b>14 668</b>	<b>41 657</b>	<b>22 909</b>	<b>994</b>	<b>2 684 713</b>	<b>1 725 141</b>	<b>75 638</b>
45.21	Algemene bouwkundige en civieltechnische werken	1 160	10 164	33 030	9 303	863	2 036 194	720 001	65 469
45.22	Dakbedekking en bouw van dakconstructies	208	506	3 722	-	37	221 165	-	3 021
45.23	Bouw van autowegen en andere wegen, vliegvelden en sportfaciliteiten	286	2 211	176	10 878	5	9 211	693 019	408
45.24	Waterbouw	31	750	93	1 508	7	7 839	181 779	514
45.25	Overige gespecialiseerde werkzaamheden in de bouw	201	1 037	4 636	1 220	82	410 304	130 342	6 226
<b>45.3</b>	<b>Bouwinstallatie</b>	<b>778</b>	<b>6 421</b>	<b>56</b>	<b>260</b>	<b>18 576</b>	<b>5 053</b>	<b>17 178</b>	<b>2 139 202</b>
45.31	Elektrische installatie	372	3 668	31	16	9 027	2 756	1 196	1 191 800
45.32	Isolatiwerkzaamheden	40	311	2	-	1 845	800	-	197 471
45.33	Loodgieterswerk	350	2 301	23	-	7 421	1 497	-	720 525
45.34	Overige bouwinstallatie	16	141	-	244	283	-	15 982	29 406
<b>45.4</b>	<b>Afwerking van gebouwen</b>	<b>853</b>	<b>3 210</b>	<b>117</b>	<b>-</b>	<b>16 071</b>	<b>7 721</b>	<b>-</b>	<b>1 347 289</b>
45.41	Stukadoorswerk	84	223	11	-	1 834	656	-	98 716
45.42	Schrijnwerk	372	1 822	75	-	6 456	5 174	-	617 028
45.43	Vloerafwerking en wandbekleding	139	435	11	-	2 212	367	-	176 447
45.44	Schilderen en glaszetten	223	618	20	-	4 890	1 524	-	399 159
45.45	Overige werkzaamheden in verband met de afwerking van gebouwen	35	112	-	-	679	-	-	55 939
<b>45.5</b>	<b>Verhuur van machines voor de bouwnijverheid met bedieningspersoneel</b>	<b>22</b>	<b>179</b>	<b>700</b>	<b>-</b>	<b>8</b>	<b>103 404</b>	<b>-</b>	<b>1 471</b>

(1) Vanaf januari 1999, uren gepresteerd door de werknemers (bedienden en arbeiders).

# Bouwnijverheid - Tewerkstelling, uren

## Aantal ondernemingen, tewerkstelling en gepresteerde uren per activiteit

Augustus 2007

NACE code	Activiteit	Aantal ondernemingen	Tewerkstelling						
			Aantal bedienden	Aantal arbeiders			Aantal gepresteerde uren (1)		
				Gebouwen	Grond-, water- en wegebouw	Voltooiing	Gebouwen	Grond-, water- en wegebouw	Voltooiing
<b>45</b>	<b>BOUWNIJVERHEID</b>	<b>3 765</b>	<b>25 380</b>	<b>44 150</b>	<b>26 065</b>	<b>36 451</b>	<b>6 376 997</b>	<b>3 962 446</b>	<b>5 690 624</b>
45.1	Het bouwrijp maken van terreinen	138	396	533	2 490	2	78 464	367 138	258
45.11	Slopen van gebouwen; grondverzet	124	356	533	2 290	2	78 464	334 584	258
45.12	Proefboren en boren	14	40	-	200	-	-	32 554	-
<b>45.2</b>	<b>Burgerlijke en utiliteitsbouw; weg- en waterbouw</b>	<b>1 934</b>	<b>15 047</b>	<b>42 701</b>	<b>23 310</b>	<b>1 023</b>	<b>6 151 390</b>	<b>3 555 974</b>	<b>149 588</b>
45.21	Algemene bouwkundige en civieltechnische werken	1 187	10 425	33 783	9 488	887	4 966 895	1 337 034	132 375
45.22	Dakbedekking en bouw van dakconstructies	216	517	3 885	-	39	493 260	-	5 134
45.23	Bouw van autowegen en andere wegen, vliegvelden en sportfaciliteiten	289	2 253	177	11 068	5	28 923	1 718 986	744
45.24	Waterbouw	31	780	89	1 526	8	13 035	316 156	819
45.25	Overige gespecialiseerde werkzaamheden in de bouw	211	1 072	4 767	1 228	84	649 277	183 798	10 516
<b>45.3</b>	<b>Bouwinstallatie</b>	<b>803</b>	<b>6 483</b>	<b>69</b>	<b>265</b>	<b>19 006</b>	<b>9 041</b>	<b>39 334</b>	<b>3 146 384</b>
45.31	Elektrische installatie	386	3 694	35	15	9 201	4 426	1 580	1 567 295
45.32	Isolatiwerkzaamheden	42	320	11	-	1 867	1 440	-	248 082
45.33	Loodgieterswerk	359	2 328	23	-	7 659	3 175	-	1 286 928
45.34	Overige bouwinstallatie	16	141	-	250	279	-	37 754	44 079
<b>45.4</b>	<b>Afwerking van gebouwen</b>	<b>867</b>	<b>3 272</b>	<b>121</b>	<b>-</b>	<b>16 412</b>	<b>13 909</b>	<b>-</b>	<b>2 392 937</b>
45.41	Stukadoorswerk	85	233	11	-	1 860	552	-	226 147
45.42	Schrijnwerk	377	1 860	79	-	6 564	9 784	-	1 074 993
45.43	Vloerafwerking en wandbekleding	144	437	11	-	2 289	1 331	-	318 525
45.44	Schilderen en glaszetten	226	626	20	-	5 017	2 242	-	682 115
45.45	Overige werkzaamheden in verband met de afwerking van gebouwen	35	116	-	-	682	-	-	91 157
<b>45.5</b>	<b>Verhuur van machines voor de bouwnijverheid met bedieningspersoneel</b>	<b>23</b>	<b>182</b>	<b>726</b>	<b>-</b>	<b>8</b>	<b>124 193</b>	<b>-</b>	<b>1 457</b>

(1) Vanaf januari 1999, uren gepresteerd door de werknemers (bedienden en arbeiders).

# Bouwnijverheid - Tewerkstelling, uren

## Aantal ondernemingen, tewerkstelling en gepresteerde uren per activiteit

September 2007

NACE code	Activiteit	Aantal ondernemingen	Tewerkstelling						
			Aantal bedienden	Aantal arbeiders			Aantal gepresteerde uren (1)		
				Gebouwen	Grond-, water- en wegebouw	Voltooiing	Gebouwen	Grond-, water- en wegebouw	Voltooiing
<b>45</b>	<b>BOUWNIJVERHEID</b>	<b>3 782</b>	<b>25 576</b>	<b>44 294</b>	<b>25 848</b>	<b>36 616</b>	<b>6 554 269</b>	<b>4 010 891</b>	<b>6 020 123</b>
<b>45.1</b>	<b>Het bouwrijp maken van terreinen</b>	<b>140</b>	<b>405</b>	<b>562</b>	<b>2 510</b>	<b>1</b>	<b>78 989</b>	<b>375 635</b>	<b>176</b>
45.11	Slopen van gebouwen; grondverzet	126	363	562	2 313	1	78 989	344 770	176
45.12	Proefboren en boren	14	42	-	197	-	-	30 865	-
<b>45.2</b>	<b>Burgerlijke en utiliteitsbouw; weg- en waterbouw</b>	<b>1 940</b>	<b>15 166</b>	<b>42 836</b>	<b>23 080</b>	<b>1 033</b>	<b>6 326 233</b>	<b>3 598 333</b>	<b>164 735</b>
45.21	Algemene bouwkundige en civieltechnische werken	1 189	10 497	33 912	9 348	892	5 068 898	1 407 598	143 585
45.22	Dakbedekking en bouw van dakconstructies	218	522	3 904	-	42	508 156	-	5 940
45.23	Bouw van autowegen en andere wegen, vliegvelden en sportfaciliteiten	290	2 269	171	10 973	5	27 177	1 690 365	848
45.24	Waterbouw	31	801	86	1 519	8	14 817	309 665	837
45.25	Overige gespecialiseerde werkzaamheden in de bouw	212	1 077	4 763	1 240	86	707 185	190 705	13 525
<b>45.3</b>	<b>Bouwinstallatie</b>	<b>808</b>	<b>6 563</b>	<b>64</b>	<b>258</b>	<b>19 155</b>	<b>9 593</b>	<b>36 923</b>	<b>3 331 224</b>
45.31	Elektrische installatie	391	3 749	39	16	9 248	4 776	2 012	1 676 140
45.32	Isolatiwerkzaamheden	41	331	2	-	1 868	1 600	-	263 877
45.33	Loodgieterswerk	360	2 338	23	-	7 762	3 217	-	1 348 614
45.34	Overige bouwinstallatie	16	145	-	242	277	-	34 911	42 593
<b>45.4</b>	<b>Afwerking van gebouwen</b>	<b>871</b>	<b>3 261</b>	<b>111</b>	<b>-</b>	<b>16 418</b>	<b>14 198</b>	<b>-</b>	<b>2 522 268</b>
45.41	Stukadoorswerk	86	240	11	-	1 865	1 112	-	244 461
45.42	Schrijnwerk	381	1 845	77	-	6 571	10 110	-	1 154 712
45.43	Vloerafwerking en wandbekleding	144	439	3	-	2 300	342	-	338 810
45.44	Schilderen en glaszetten	225	617	20	-	4 999	2 634	-	689 183
45.45	Overige werkzaamheden in verband met de afwerking van gebouwen	35	120	-	-	683	-	-	95 102
<b>45.5</b>	<b>Verhuur van machines voor de bouwnijverheid met bedieningspersoneel</b>	<b>23</b>	<b>181</b>	<b>721</b>	<b>-</b>	<b>9</b>	<b>125 256</b>	<b>-</b>	<b>1 720</b>

(1) Vanaf januari 1999, uren gepresteerd door de werknemers (bedienden en arbeiders).

# Bouwnijverheid - Tewerkstelling, uren

## Aantal ondernemingen, tewerkstelling en gepresteerde uren per activiteit

Oktober 2007

NACE code	Activiteit	Aantal ondernemingen	Tewerkstelling						
			Aantal bedienden	Aantal arbeiders			Aantal gepresteerde uren (1)		
				Gebouwen	Grond-, water- en wegebouw	Voltooiing	Gebouwen	Grond-, water- en wegebouw	Voltooiing
<b>45</b>	<b>BOUWNIJVERHEID</b>	<b>3 779</b>	<b>25 656</b>	<b>44 188</b>	<b>25 977</b>	<b>36 623</b>	<b>7 266 659</b>	<b>4 476 972</b>	<b>7 051 409</b>
45.1	Het bouwrijp maken van terreinen	140	405	564	2 509	2	93 857	413 589	364
45.11	Slopen van gebouwen; grondverzet	126	363	564	2 309	2	93 857	379 091	364
45.12	Proefboren en boren	14	42	-	200	-	-	34 498	-
<b>45.2</b>	<b>Burgerlijke en utiliteitsbouw; weg- en waterbouw</b>	<b>1 941</b>	<b>15 242</b>	<b>42 725</b>	<b>23 210</b>	<b>1 027</b>	<b>7 014 816</b>	<b>4 018 024</b>	<b>179 662</b>
45.21	Algemene bouwkundige en civieltechnische werken	1 190	10 558	33 797	9 419	885	5 633 843	1 610 810	157 260
45.22	Dakbedekking en bouw van dakconstructies	218	522	3 903	-	43	572 993	-	6 683
45.23	Bouw van autowegen en andere wegen, vliegvelden en sportfaciliteiten	290	2 264	176	10 986	5	28 780	1 834 787	816
45.24	Waterbouw	31	816	84	1 553	8	15 668	355 776	898
45.25	Overige gespecialiseerde werkzaamheden in de bouw	212	1 082	4 765	1 252	86	763 532	216 651	14 005
<b>45.3</b>	<b>Bouwinstallatie</b>	<b>806</b>	<b>6 553</b>	<b>65</b>	<b>258</b>	<b>19 132</b>	<b>10 654</b>	<b>45 359</b>	<b>4 053 509</b>
45.31	Elektrische installatie	388	3 741	40	17	9 197	5 318	2 500	2 173 013
45.32	Isolatiwerkzaamheden	41	335	2	-	1 886	1 840	-	299 719
45.33	Loodgieterswerk	361	2 330	23	-	7 786	3 496	-	1 530 564
45.34	Overige bouwinstallatie	16	147	-	241	263	-	42 859	50 213
<b>45.4</b>	<b>Afwerking van gebouwen</b>	<b>869</b>	<b>3 274</b>	<b>117</b>	<b>-</b>	<b>16 453</b>	<b>16 399</b>	<b>-</b>	<b>2 815 919</b>
45.41	Stukadoorswerk	86	237	12	-	1 887	1 297	-	265 472
45.42	Schrijnwerk	380	1 862	74	-	6 596	10 836	-	1 298 389
45.43	Vloerafwerking en wandbekleding	143	438	10	-	2 267	1 224	-	367 784
45.44	Schilderen en glaszetten	225	619	21	-	5 022	3 042	-	776 777
45.45	Overige werkzaamheden in verband met de afwerking van gebouwen	35	118	-	-	681	-	-	107 497
<b>45.5</b>	<b>Verhuur van machines voor de bouwnijverheid met bedieningspersoneel</b>	<b>23</b>	<b>182</b>	<b>717</b>	<b>-</b>	<b>9</b>	<b>130 933</b>	<b>-</b>	<b>1 955</b>

(1) Vanaf januari 1999, uren gepresteerd door de werknemers (bedienden en arbeiders).

# Bouwnijverheid - Tewerkstelling, uren

## Aantal ondernemingen, tewerkstelling en gepresteerde uren per activiteit

November 2007

NACE code	Activiteit	Aantal ondernemingen	Tewerkstelling						
			Aantal bedienden	Aantal arbeiders			Aantal gepresteerde uren (1)		
				Gebouwen	Grond-, water- en wegebouw	Voltooiing	Gebouwen	Grond-, water- en wegebouw	Voltooiing
<b>45</b>	<b>BOUWNIJVERHEID</b>	<b>3 793</b>	<b>25 620</b>	<b>43 981</b>	<b>25 979</b>	<b>36 541</b>	<b>6 211 364</b>	<b>3 893 098</b>	<b>6 156 109</b>
45.1	Het bouwrijp maken van terreinen	140	407	548	2 520	1	80 929	361 852	180
45.11	Slopen van gebouwen; grondverzet	126	365	548	2 322	1	80 929	331 788	180
45.12	Proefboren en boren	14	42	-	198	-	-	30 064	-
<b>45.2</b>	<b>Burgerlijke en utiliteitsbouw; weg- en waterbouw</b>	<b>1 948</b>	<b>15 194</b>	<b>42 534</b>	<b>23 205</b>	<b>1 044</b>	<b>5 980 326</b>	<b>3 493 563</b>	<b>162 877</b>
45.21	Algemene bouwkundige en civieltechnische werken	1 195	10 495	33 650	9 398	902	4 808 414	1 374 273	141 987
45.22	Dakbedekking en bouw van dakconstructies	218	524	3 875	-	43	482 289	-	5 927
45.23	Bouw van autowegen en andere wegen, vliegvelden en sportfaciliteiten	290	2 270	175	10 983	5	24 854	1 613 096	886
45.24	Waterbouw	31	816	85	1 559	8	14 216	311 682	786
45.25	Overige gespecialiseerde werkzaamheden in de bouw	214	1 089	4 749	1 265	86	650 553	194 512	13 291
<b>45.3</b>	<b>Bouwinstallatie</b>	<b>810</b>	<b>6 570</b>	<b>64</b>	<b>254</b>	<b>19 118</b>	<b>9 009</b>	<b>37 683</b>	<b>3 537 083</b>
45.31	Elektrische installatie	389	3 733	40	17	9 154	4 543	2 036	1 883 493
45.32	Isolatiwerkzaamheden	41	333	2	-	1 898	1 520	-	267 484
45.33	Loodgieterswerk	364	2 360	22	-	7 807	2 946	-	1 340 177
45.34	Overige bouwinstallatie	16	144	-	237	259	-	35 647	45 929
<b>45.4</b>	<b>Afwerking van gebouwen</b>	<b>872</b>	<b>3 263</b>	<b>116</b>	<b>-</b>	<b>16 369</b>	<b>13 922</b>	<b>-</b>	<b>2 453 872</b>
45.41	Stukadoorswerk	86	231	11	-	1 885	864	-	227 716
45.42	Schrijnwerk	382	1 865	75	-	6 604	9 750	-	1 139 699
45.43	Vloerafwerking en wandbekleding	143	432	10	-	2 244	1 048	-	321 082
45.44	Schilderen en glaszetten	226	618	20	-	4 971	2 260	-	675 819
45.45	Overige werkzaamheden in verband met de afwerking van gebouwen	35	117	-	-	665	-	-	89 556
<b>45.5</b>	<b>Verhuur van machines voor de bouwnijverheid met bedieningspersoneel</b>	<b>23</b>	<b>186</b>	<b>719</b>	<b>-</b>	<b>9</b>	<b>127 178</b>	<b>-</b>	<b>2 097</b>

(1) Vanaf januari 1999, uren gepresteerd door de werknemers (bedienden en arbeiders).



# Bouwnijverheid - Tewerkstelling, uren

## Aantal ondernemingen, tewerkstelling en gepresteerde uren per activiteit

December 2007

NACE code	Activiteit	Aantal ondernemingen	Tewerkstelling						
			Aantal bedienden	Aantal arbeiders			Aantal gepresteerde uren (1)		
				Gebouwen	Grond-, water- en wegebouw	Voltooiing	Gebouwen	Grond-, water- en wegebouw	Voltooiing
<b>45</b>	<b>BOUWNIJVERHEID</b>	<b>3 796</b>	<b>25 511</b>	<b>43 656</b>	<b>25 887</b>	<b>36 237</b>	<b>4 267 547</b>	<b>2 791 350</b>	<b>4 671 676</b>
45.1	Het bouwrijp maken van terreinen	140	407	524	2 506	1	57 967	266 382	46
45.11	Slopen van gebouwen; grondverzet	126	364	524	2 309	1	57 967	245 780	46
45.12	Proefboren en boren	14	43	-	197	-	-	20 602	-
<b>45.2</b>	<b>Burgerlijke en utiliteitsbouw; weg- en waterbouw</b>	<b>1 949</b>	<b>15 134</b>	<b>42 219</b>	<b>23 131</b>	<b>938</b>	<b>4 087 300</b>	<b>2 497 708</b>	<b>106 805</b>
45.21	Algemene bouwkundige en civieltechnische werken	1 197	10 453	33 395	9 395	793	3 210 001	978 512	85 323
45.22	Dakbedekking en bouw van dakconstructies	217	524	3 842	-	45	349 821	-	4 753
45.23	Bouw van autowegen en andere wegen, vliegvelden en sportfaciliteiten	290	2 259	176	10 898	5	15 533	1 124 411	432
45.24	Waterbouw	31	816	76	1 567	8	10 020	249 783	569
45.25	Overige gespecialiseerde werkzaamheden in de bouw	214	1 082	4 730	1 271	87	501 925	145 002	10 298
<b>45.3</b>	<b>Bouwinstallatie</b>	<b>812</b>	<b>6 524</b>	<b>77</b>	<b>250</b>	<b>19 064</b>	<b>8 540</b>	<b>27 260</b>	<b>2 744 112</b>
45.31	Elektrische installatie	391	3 696	40	17	9 132	3 620	1 456	1 485 628
45.32	Isolatiwerkzaamheden	41	341	2	-	1 900	1 200	-	208 507
45.33	Loodgieterswerk	364	2 342	23	-	7 786	2 423	-	1 015 323
45.34	Overige bouwinstallatie	16	145	-	233	258	-	25 804	35 951
<b>45.4</b>	<b>Afwerking van gebouwen</b>	<b>872</b>	<b>3 263</b>	<b>119</b>	<b>-</b>	<b>16 225</b>	<b>9 424</b>	<b>-</b>	<b>1 819 155</b>
45.41	Stukadoorswerk	86	233	10	-	1 880	560	-	155 617
45.42	Schrijnwerk	382	1 849	76	-	6 542	6 896	-	878 422
45.43	Vloerafwerking en wandbekleding	143	436	10	-	2 226	800	-	234 513
45.44	Schilderen en glaszetten	226	627	20	-	4 917	1 168	-	495 236
45.45	Overige werkzaamheden in verband met de afwerking van gebouwen	35	118	-	-	660	-	-	55 367
<b>45.5</b>	<b>Verhuur van machines voor de bouwnijverheid met bedieningspersoneel</b>	<b>23</b>	<b>183</b>	<b>717</b>	<b>-</b>	<b>9</b>	<b>104 316</b>	<b>-</b>	<b>1 558</b>

(1) Vanaf januari 1999, uren gepresteerd door de werknemers (bedienden en arbeiders).

# Bouwnijverheid - Lonen

## Lonen en wedden van het kwartaal per activiteit (in 1 000 €)

NACE code	Activiteit	2006		2007			
		3de kwartaal	4de kwartaal	1ste kwartaal	2de kwartaal	3de kwartaal	4de kwartaal
<b>45</b>	<b>BOUWNIJVERHEID</b>	<b>640 078</b>	<b>794 663</b>	<b>732 208</b>	<b>838 216</b>	<b>690 673</b>	<b>836 168</b>
<b>45.1</b>	<b>Het bouwrijp maken van terreinen</b>	<b>14 948</b>	<b>18 733</b>	<b>18 076</b>	<b>20 345</b>	<b>17 119</b>	<b>20 498</b>
45.11	Slopen van gebouwen; grondverzet	13 798	17 326	16 645	18 693	15 653	18 886
45.12	Proefboren en boren	1 150	1 407	1 431	1 652	1 466	1 612
<b>45.2</b>	<b>Burgerlijke en utiliteitsbouw; weg- en waterbouw</b>	<b>399 857</b>	<b>491 917</b>	<b>446 783</b>	<b>522 579</b>	<b>424 413</b>	<b>507 107</b>
45.21	Algemene bouwkundige en civiltechnische werken	262 304	326 619	296 098	344 970	277 519	338 194
45.22	Dakbedekking en bouw van dakconstructies	17 220	20 863	19 775	23 873	18 937	22 580
45.23	Bouw van autowegen en andere wegen, vliegvelden en sportfaciliteiten	68 556	80 475	71 016	87 370	70 678	83 772
45.24	Waterbouw	17 738	22 582	20 755	22 336	18 800	22 857
45.25	Overige gespecialiseerde werkzaamheden in de bouw	34 039	41 380	39 139	44 030	38 479	44 347
<b>45.3</b>	<b>Bouwinstallatie</b>	<b>133 958</b>	<b>169 892</b>	<b>159 026</b>	<b>172 583</b>	<b>147 159</b>	<b>176 699</b>
45.31	Elektrische installatie	70 889	89 922	81 996	88 827	76 676	89 821
45.32	Isolatiwerkzaamheden	12 356	14 721	14 093	15 076	13 031	15 427
45.33	Loodgieterswerk	47 727	61 346	59 182	64 173	53 789	67 634
45.34	Overige bouwinstallatie	2 986	3 903	3 755	4 507	3 663	4 187
<b>45.4</b>	<b>Afwerking van gebouwen</b>	<b>86 206</b>	<b>107 642</b>	<b>102 616</b>	<b>116 624</b>	<b>96 131</b>	<b>124 388</b>
45.41	Stukadoorswerk	7 903	10 082	9 313	11 060	8 986	10 599
45.42	Schrijnwerk	39 284	50 425	48 933	54 134	44 161	61 035
45.43	Vloerafwerking en wandbekleding	11 090	14 366	13 644	15 236	12 192	14 821
45.44	Schilderen en glaszetten	24 812	28 875	27 088	31 626	27 094	30 127
45.45	Overige werkzaamheden in verband met de afwerking van gebouwen	3 118	3 894	3 638	4 566	3 699	4 285
<b>45.5</b>	<b>Verhuur van machines voor de bouwnijverheid met bedieningspersoneel</b>	<b>5 108</b>	<b>6 479</b>	<b>5 707</b>	<b>6 085</b>	<b>5 851</b>	<b>7 476</b>

# Bouwnijverheid - Bestellingen per subsector

## Nieuwe bestellingen per subsector en per activiteit (in 1 000 €)

Juli 2007

NACE code	Activiteit	Gebouwen	Grond- water- en wegebouw	Voltooiing	Totaal
<b>45</b>	<b>BOUWNIJVERHEID</b>	<b>652 153</b>	<b>266 942</b>	<b>352 372</b>	<b>1 271 468</b>
<b>45.1</b>	<b>Het bouwrijp maken van terreinen</b>	<b>4 793</b>	<b>26 297</b>	<b>55</b>	<b>31 145</b>
45.11	Slopen van gebouwen; grondverzet	4 793	24 523	12	29 329
45.12	Proefboren en boren	-	1 773	43	1 816
<b>45.2</b>	<b>Burgerlijke en utiliteitsbouw; weg- en waterbouw</b>	<b>635 069</b>	<b>239 037</b>	<b>10 159</b>	<b>884 266</b>
45.21	Algemene bouwkundige en civieltechnische werken	536 046	91 049	7 270	634 365
45.22	Dakbedekking en bouw van dakconstructies	27 676	-	231	27 907
45.23	Bouw van autowegen en andere wegen, vliegvelden en sportfaciliteiten	396	110 661	28	111 085
45.24	Waterbouw	3 019	19 811	-	22 830
45.25	Overige gespecialiseerde werkzaamheden in de bouw	67 932	17 516	2 630	88 079
<b>45.3</b>	<b>Bouwinstallatie</b>	<b>446</b>	<b>1 608</b>	<b>196 283</b>	<b>198 337</b>
45.31	Elektrische installatie	291	302	112 287	112 881
45.32	Isolatiwerkzaamheden	-	-	11 847	11 847
45.33	Loodgieterswerk	155	-	70 051	70 205
45.34	Overige bouwinstallatie	-	1 305	2 099	3 404
<b>45.4</b>	<b>Afwerking van gebouwen</b>	<b>1 012</b>	<b>-</b>	<b>145 841</b>	<b>146 853</b>
45.41	Stukadoorswerk	372	-	9 915	10 287
45.42	Schrijnwerk	530	-	63 911	64 441
45.43	Vloerafwerking en wandbekleding	22	-	22 717	22 739
45.44	Schilderen en glaszetten	88	-	43 392	43 480
45.45	Overige werkzaamheden in verband met de afwerking van gebouwen	-	-	5 907	5 907
<b>45.5</b>	<b>Verhuur van machines voor de bouwnijverheid met bedieningspersoneel</b>	<b>10 833</b>	<b>-</b>	<b>34</b>	<b>10 867</b>

## Bouwnijverheid - Bestellingen per subsector

### Nieuwe bestellingen per subsector en per activiteit (in 1 000 €)

*Augustus 2007*

NACE code	Activiteit	Gebouwen	Grond- water- en wegebouw	Voltooiing	Totaal
<b>45</b>	<b>BOUWNIJVERHEID</b>	<b>685 217</b>	<b>291 494</b>	<b>445 835</b>	<b>1 422 546</b>
<b>45.1</b>	<b>Het bouwrijp maken van terreinen</b>	<b>9 213</b>	<b>44 653</b>	<b>69</b>	<b>53 936</b>
45.11	Slopen van gebouwen; grondverzet	9 213	41 635	13	<b>50 861</b>
45.12	Proefboren en boren	-	3 018	56	<b>3 074</b>
<b>45.2</b>	<b>Burgerlijke en utiliteitsbouw; weg- en waterbouw</b>	<b>654 529</b>	<b>245 532</b>	<b>8 471</b>	<b>908 532</b>
45.21	Algemene bouwkundige en civieltechnische werken	537 034	77 226	7 478	<b>621 739</b>
45.22	Dakbedekking en bouw van dakconstructies	42 644	40	522	<b>43 206</b>
45.23	Bouw van autowegen en andere wegen, vliegvelden en sportfaciliteiten	4 634	133 691	65	<b>138 391</b>
45.24	Waterbouw	1 692	13 458	-	<b>15 151</b>
45.25	Overige gespecialiseerde werkzaamheden in de bouw	68 523	21 116	406	<b>90 045</b>
<b>45.3</b>	<b>Bouwinstallatie</b>	<b>376</b>	<b>1 308</b>	<b>235 690</b>	<b>237 373</b>
45.31	Elektrische installatie	159	289	109 318	<b>109 767</b>
45.32	Isolatiwerkzaamheden	-	-	12 662	<b>12 662</b>
45.33	Loodgieterswerk	217	-	109 536	<b>109 752</b>
45.34	Overige bouwinstallatie	-	1 019	4 174	<b>5 192</b>
<b>45.4</b>	<b>Afwerking van gebouwen</b>	<b>1 447</b>	<b>-</b>	<b>201 546</b>	<b>202 993</b>
45.41	Stukadoorswerk	81	-	17 450	<b>17 531</b>
45.42	Schrijnwerk	1 122	-	104 936	<b>106 058</b>
45.43	Vloerafwerking en wandbekleding	147	-	30 553	<b>30 701</b>
45.44	Schilderen en glaszetten	97	-	42 163	<b>42 260</b>
45.45	Overige werkzaamheden in verband met de afwerking van gebouwen	-	-	6 443	<b>6 443</b>
<b>45.5</b>	<b>Verhuur van machines voor de bouwnijverheid met bedieningspersoneel</b>	<b>19 653</b>	<b>-</b>	<b>59</b>	<b>19 712</b>

# Bouwnijverheid - Bestellingen per subsector

## Nieuwe bestellingen per subsector en per activiteit (in 1 000 €)

September 2007

NACE code	Activiteit	Gebouwen	Grond- water- en wegebouw	Voltooing	Totaal
<b>45</b>	<b>BOUWNIJVERHEID</b>	<b>750 758</b>	<b>495 577</b>	<b>473 894</b>	<b>1 720 228</b>
<b>45.1</b>	<b>Het bouwrijp maken van terreinen</b>	<b>9 323</b>	<b>39 886</b>	<b>55</b>	<b>49 264</b>
45.11	Slopen van gebouwen; grondverzet	9 323	36 017	11	45 351
45.12	Proefboren en boren	-	3 869	44	3 913
<b>45.2</b>	<b>Burgerlijke en utiliteitsbouw; weg- en waterbouw</b>	<b>722 336</b>	<b>452 274</b>	<b>15 094</b>	<b>1 189 704</b>
45.21	Algemene bouwkundige en civieltechnische werken	613 417	218 577	13 588	845 582
45.22	Dakbedekking en bouw van dakconstructies	48 216	132	496	48 843
45.23	Bouw van autowegen en andere wegen, vliegvelden en sportfaciliteiten	882	161 873	109	162 864
45.24	Waterbouw	291	54 208	-	54 499
45.25	Overige gespecialiseerde werkzaamheden in de bouw	59 530	17 484	902	77 916
<b>45.3</b>	<b>Bouwinstallatie</b>	<b>296</b>	<b>3 417</b>	<b>247 622</b>	<b>251 334</b>
45.31	Elektrische installatie	104	371	123 934	124 408
45.32	Isolatiwerkzaamheden	-	-	12 598	12 598
45.33	Loodgieterswerk	192	-	107 393	107 585
45.34	Overige bouwinstallatie	-	3 046	3 698	6 743
<b>45.4</b>	<b>Afwerking van gebouwen</b>	<b>1 264</b>	<b>-</b>	<b>211 098</b>	<b>212 363</b>
45.41	Stukadoorswerk	77	-	20 051	20 128
45.42	Schrijnwerk	1 048	-	104 239	105 286
45.43	Vloerafwerking en wandbekleding	26	-	33 823	33 850
45.44	Schilderen en glaszetten	113	-	45 213	45 326
45.45	Overige werkzaamheden in verband met de afwerking van gebouwen	-	-	7 772	7 772
<b>45.5</b>	<b>Verhuur van machines voor de bouwnijverheid met bedieningspersoneel</b>	<b>17 539</b>	<b>-</b>	<b>25</b>	<b>17 564</b>

## Bouwnijverheid - Bestellingen per subsector

### Nieuwe bestellingen per subsector en per activiteit (in 1 000 €)

Oktober 2007

NACE code	Activiteit	Gebouwen	Grond- water- en wegebouw	Voltooiing	Totaal
<b>45</b>	<b>BOUWNIJVERHEID</b>	<b>824 935</b>	<b>455 855</b>	<b>519 816</b>	<b>1 800 606</b>
<b>45.1</b>	<b>Het bouwrijp maken van terreinen</b>	<b>10 790</b>	<b>44 553</b>	<b>63</b>	<b>55 407</b>
45.11	Slopen van gebouwen; grondverzet	10 790	41 507	16	52 313
45.12	Proefboren en boren	-	3 046	47	3 093
<b>45.2</b>	<b>Burgerlijke en utiliteitsbouw; weg- en waterbouw</b>	<b>794 332</b>	<b>409 583</b>	<b>13 951</b>	<b>1 217 867</b>
45.21	Algemene bouwkundige en civieltechnische werken	670 691	187 668	10 879	869 238
45.22	Dakbedekking en bouw van dakconstructies	48 882	29	613	49 523
45.23	Bouw van autowegen en andere wegen, vliegvelden en sportfaciliteiten	767	165 524	45	166 336
45.24	Waterbouw	3 061	35 735	-	38 796
45.25	Overige gespecialiseerde werkzaamheden in de bouw	70 931	20 628	2 414	93 974
<b>45.3</b>	<b>Bouwinstallatie</b>	<b>992</b>	<b>1 718</b>	<b>275 149</b>	<b>277 860</b>
45.31	Elektrische installatie	748	290	138 472	139 510
45.32	Isolatiwerkzaamheden	-	-	12 130	12 130
45.33	Loodgieterswerk	244	-	119 369	119 613
45.34	Overige bouwinstallatie	-	1 428	5 178	6 606
<b>45.4</b>	<b>Afwerking van gebouwen</b>	<b>1 250</b>	<b>-</b>	<b>230 607</b>	<b>231 857</b>
45.41	Stukadoorswerk	180	-	21 959	22 138
45.42	Schrijnwerk	882	-	121 318	122 200
45.43	Vloerafwerking en wandbekleding	82	-	36 798	36 880
45.44	Schilderen en glaszetten	106	-	41 562	41 668
45.45	Overige werkzaamheden in verband met de afwerking van gebouwen	-	-	8 970	8 970
<b>45.5</b>	<b>Verhuur van machines voor de bouwnijverheid met bedieningspersoneel</b>	<b>17 571</b>	<b>-</b>	<b>45</b>	<b>17 617</b>

# Bouwnijverheid - Bestellingen per subsector

## Nieuwe bestellingen per subsector en per activiteit (in 1 000 €)

November 2007

NACE code	Activiteit	Gebouwen	Grond- water- en wegebouw	Voltooiing	Totaal
<b>45</b>	<b>BOUWNIJVERHEID</b>	<b>674 877</b>	<b>364 047</b>	<b>513 815</b>	<b>1 552 739</b>
<b>45.1</b>	<b>Het bouwrijp maken van terreinen</b>	<b>8 105</b>	<b>51 118</b>	<b>49</b>	<b>59 272</b>
45.11	Slopen van gebouwen; grondverzet	8 105	33 373	7	41 484
45.12	Proefboren en boren	-	17 746	42	17 788
<b>45.2</b>	<b>Burgerlijke en utiliteitsbouw; weg- en waterbouw</b>	<b>645 906</b>	<b>311 045</b>	<b>15 294</b>	<b>972 245</b>
45.21	Algemene bouwkundige en civieltechnische werken	538 239	108 379	13 659	660 277
45.22	Dakbedekking en bouw van dakconstructies	45 735	55	668	46 458
45.23	Bouw van autowegen en andere wegen, vliegvelden en sportfaciliteiten	2 268	169 265	314	171 847
45.24	Waterbouw	2 571	16 916	-	19 486
45.25	Overige gespecialiseerde werkzaamheden in de bouw	57 092	16 431	653	74 176
<b>45.3</b>	<b>Bouwinstallatie</b>	<b>1 011</b>	<b>1 883</b>	<b>282 306</b>	<b>285 199</b>
45.31	Elektrische installatie	681	306	148 131	149 118
45.32	Isolatiwerkzaamheden	-	-	17 694	17 694
45.33	Loodgieterswerk	330	-	113 745	114 074
45.34	Overige bouwinstallatie	-	1 577	2 736	4 313
<b>45.4</b>	<b>Afwerking van gebouwen</b>	<b>1 504</b>	<b>-</b>	<b>216 126</b>	<b>217 630</b>
45.41	Stukadoorswerk	188	-	25 015	25 203
45.42	Schrijnwerk	1 124	-	109 499	110 624
45.43	Vloerafwerking en wandbekleding	79	-	33 966	34 044
45.44	Schilderen en glaszetten	113	-	40 618	40 730
45.45	Overige werkzaamheden in verband met de afwerking van gebouwen	-	-	7 028	7 028
<b>45.5</b>	<b>Verhuur van machines voor de bouwnijverheid met bedieningspersoneel</b>	<b>18 352</b>	<b>-</b>	<b>40</b>	<b>18 393</b>

## Bouwnijverheid - Bestellingen per subsector

### Nieuwe bestellingen per subsector en per activiteit (in 1 000 €)

*December 2007*

NACE code	Activiteit	Gebouwen	Grond- water- en wegebouw	Voltooiing	Totaal
<b>45</b>	<b>BOUWNIJVERHEID</b>	<b>740 847</b>	<b>308 590</b>	<b>466 697</b>	<b>1 516 134</b>
<b>45.1</b>	<b>Het bouwrijp maken van terreinen</b>	<b>6 313</b>	<b>35 915</b>	<b>23</b>	<b>42 250</b>
45.11	Slopen van gebouwen; grondverzet	6 313	33 949	2	40 263
45.12	Proefboren en boren	-	1 966	21	1 987
<b>45.2</b>	<b>Burgerlijke en utiliteitsbouw; weg- en waterbouw</b>	<b>716 638</b>	<b>270 271</b>	<b>16 188</b>	<b>1 003 098</b>
45.21	Algemene bouwkundige en civieltechnische werken	615 161	97 262	13 626	726 049
45.22	Dakbedekking en bouw van dakconstructies	40 104	2	611	40 717
45.23	Bouw van autowegen en andere wegen, vliegvelden en sportfaciliteiten	974	130 457	102	131 533
45.24	Waterbouw	1 858	23 007	-	24 865
45.25	Overige gespecialiseerde werkzaamheden in de bouw	58 542	19 543	1 849	79 934
<b>45.3</b>	<b>Bouwinstallatie</b>	<b>1 448</b>	<b>2 404</b>	<b>242 340</b>	<b>246 191</b>
45.31	Elektrische installatie	816	301	119 004	120 120
45.32	Isolatiwerkzaamheden	-	-	12 027	12 027
45.33	Loodgieterswerk	632	-	109 094	109 727
45.34	Overige bouwinstallatie	-	2 103	2 215	4 318
<b>45.4</b>	<b>Afwerking van gebouwen</b>	<b>1 380</b>	<b>-</b>	<b>208 116</b>	<b>209 495</b>
45.41	Stukadoorswerk	323	-	15 752	16 075
45.42	Schrijnwerk	891	-	114 243	115 133
45.43	Vloerafwerking en wandbekleding	112	-	31 159	31 271
45.44	Schilderen en glaszetten	55	-	40 997	41 052
45.45	Overige werkzaamheden in verband met de afwerking van gebouwen	-	-	5 965	5 965
<b>45.5</b>	<b>Verhuur van machines voor de bouwnijverheid met bedieningspersoneel</b>	<b>15 069</b>	<b>-</b>	<b>30</b>	<b>15 099</b>



# Bouwnijverheid - Bestellingen per gewest

## Nieuwe bestellingen per gewest en per activiteit (in 1 000 €)

Juli 2007

NACE code	Activiteit	Brussels Hoofdstedelijk Gewest	Vlaams Gewest	Waals Gewest	Europese Unie	Andere landen	Totaal
<b>45</b>	<b>BOUWNIJVERHEID</b>	<b>197 112</b>	<b>712 777</b>	<b>252 002</b>	<b>103 919</b>	<b>5 657</b>	<b>1 271 468</b>
<b>45.1</b>	<b>Het bouwrijp maken van terreinen</b>	<b>1 223</b>	<b>17 656</b>	<b>10 615</b>	<b>1 651</b>	<b>-</b>	<b>31 145</b>
45.11	Slopen van gebouwen; grondverzet	1 112	16 541	10 358	1 318	-	29 329
45.12	Proefboren en boren	111	1 115	257	333	-	1 816
<b>45.2</b>	<b>Burgerlijke en utiliteitsbouw; weg- en waterbouw</b>	<b>127 209</b>	<b>493 451</b>	<b>172 070</b>	<b>89 881</b>	<b>1 655</b>	<b>884 266</b>
45.21	Algemene bouwkundige en civieltechnische werken	97 893	332 300	123 579	79 252	1 342	634 365
45.22	Dakbedekking en bouw van dakconstructies	2 499	18 190	6 926	286	5	27 907
45.23	Bouw van autowegen en andere wegen, vliegvelden en sportfaciliteiten	9 319	75 114	26 019	633	-	111 085
45.24	Waterbouw	7 097	12 744	2 372	617	-	22 830
45.25	Overige gespecialiseerde werkzaamheden in de bouw	10 400	55 104	13 175	9 092	308	88 079
<b>45.3</b>	<b>Bouwinstallatie</b>	<b>41 948</b>	<b>106 152</b>	<b>45 036</b>	<b>4 942</b>	<b>259</b>	<b>198 337</b>
45.31	Elektrische installatie	28 716	52 307	28 300	3 297	259	112 881
45.32	Isolatiwerkzaamheden	975	7 156	3 624	92	0	11 847
45.33	Loodgieterswerk	10 880	45 506	12 267	1 553	-	70 205
45.34	Overige bouwinstallatie	1 377	1 182	845	-	-	3 404
<b>45.4</b>	<b>Afwerking van gebouwen</b>	<b>26 005</b>	<b>90 796</b>	<b>23 236</b>	<b>4 778</b>	<b>2 038</b>	<b>146 853</b>
45.41	Stukadoorswerk	1 320	7 140	1 398	429	-	10 287
45.42	Schrijnwerk	11 930	40 844	8 146	1 594	1 927	64 441
45.43	Vloerafwerking en wandbekleding	4 654	13 601	3 321	1 141	22	22 739
45.44	Schilderen en glaszetten	6 444	27 201	8 869	938	28	43 480
45.45	Overige werkzaamheden in verband met de afwerking van gebouwen	1 658	2 011	1 501	675	61	5 907
<b>45.5</b>	<b>Verhuur van machines voor de bouwnijverheid met bedieningspersoneel</b>	<b>727</b>	<b>4 722</b>	<b>1 046</b>	<b>2 666</b>	<b>1 705</b>	<b>10 867</b>

# Bouwnijverheid - Bestellingen per gewest

## Nieuwe bestellingen per gewest en per activiteit (in 1 000 €)

Augustus 2007

NACE code	Activiteit	Brussels Hoofdstedelijk Gewest	Vlaams Gewest	Waals Gewest	Europese Unie	Andere landen	Totaal
<b>45</b>	<b>BOUWNIJVERHEID</b>	<b>198 875</b>	<b>812 797</b>	<b>336 684</b>	<b>64 622</b>	<b>9 568</b>	<b>1 422 546</b>
<b>45.1</b>	<b>Het bouwrijp maken van terreinen</b>	<b>5 461</b>	<b>27 921</b>	<b>19 431</b>	<b>1 123</b>	<b>-</b>	<b>53 936</b>
45.11	Slopen van gebouwen; grondverzet	5 244	26 429	18 802	385	-	50 861
45.12	Proefboren en boren	217	1 492	628	737	-	3 074
<b>45.2</b>	<b>Burgerlijke en utiliteitsbouw; weg- en waterbouw</b>	<b>106 864</b>	<b>545 602</b>	<b>227 763</b>	<b>26 315</b>	<b>1 988</b>	<b>908 532</b>
45.21	Algemene bouwkundige en civieltechnische werken	83 891	356 484	163 953	15 857	1 553	621 739
45.22	Dakbedekking en bouw van dakconstructies	5 767	24 596	12 146	691	5	43 206
45.23	Bouw van autowegen en andere wegen, vliegvelden en sportfaciliteiten	3 506	103 065	31 553	267	-	138 391
45.24	Waterbouw	119	12 417	1 308	1 294	13	15 151
45.25	Overige gespecialiseerde werkzaamheden in de bouw	13 579	49 039	18 803	8 206	417	90 045
<b>45.3</b>	<b>Bouwinstallatie</b>	<b>44 701</b>	<b>117 217</b>	<b>54 398</b>	<b>20 880</b>	<b>178</b>	<b>237 373</b>
45.31	Elektrische installatie	24 201	51 352	31 557	2 500	158	109 767
45.32	Isolatiwerkzaamheden	1 206	7 439	3 916	102	-	12 662
45.33	Loodgieterswerk	16 914	56 230	18 311	18 279	19	109 752
45.34	Overige bouwinstallatie	2 381	2 196	615	-	-	5 192
<b>45.4</b>	<b>Afwerking van gebouwen</b>	<b>40 314</b>	<b>115 030</b>	<b>33 395</b>	<b>12 675</b>	<b>1 579</b>	<b>202 993</b>
45.41	Stukadoorswerk	2 210	11 943	2 215	1 162	-	17 531
45.42	Schrijnwerk	23 261	56 263	16 658	8 520	1 356	106 058
45.43	Vloerafwerking en wandbekleding	5 745	18 742	4 944	1 271	-	30 701
45.44	Schilderen en glaszetten	7 748	25 399	7 858	1 236	20	42 260
45.45	Overige werkzaamheden in verband met de afwerking van gebouwen	1 350	2 683	1 721	486	203	6 443
<b>45.5</b>	<b>Verhuur van machines voor de bouwnijverheid met bedieningspersoneel</b>	<b>1 535</b>	<b>7 028</b>	<b>1 697</b>	<b>3 629</b>	<b>5 823</b>	<b>19 712</b>

# Bouwnijverheid - Bestellingen per gewest

## Nieuwe bestellingen per gewest en per activiteit (in 1 000 €)

September 2007

NACE code	Activiteit	Brussels Hoofdstedelijk Gewest	Vlaams Gewest	Waals Gewest	Europese Unie	Andere landen	Totaal
<b>45</b>	<b>BOUWNIJVERHEID</b>	<b>191 814</b>	<b>1 032 716</b>	<b>379 327</b>	<b>81 383</b>	<b>34 988</b>	<b>1 720 228</b>
<b>45.1</b>	<b>Het bouwrijp maken van terreinen</b>	<b>4 384</b>	<b>29 401</b>	<b>10 121</b>	<b>5 358</b>	<b>-</b>	<b>49 264</b>
45.11	Slopen van gebouwen; grondverzet	4 086	27 811	8 414	5 041	-	45 351
45.12	Proefboren en boren	298	1 590	1 707	318	-	3 913
<b>45.2</b>	<b>Burgerlijke en utiliteitsbouw; weg- en waterbouw</b>	<b>93 776</b>	<b>735 204</b>	<b>271 792</b>	<b>59 548</b>	<b>29 384</b>	<b>1 189 704</b>
45.21	Algemene bouwkundige en civieltechnische werken	65 964	537 897	192 026	48 647	1 048	845 582
45.22	Dakbedekking en bouw van dakconstructies	5 341	27 464	15 290	744	5	48 843
45.23	Bouw van autowegen en andere wegen, vliegvelden en sportfaciliteiten	9 338	114 477	38 760	288	-	162 864
45.24	Waterbouw	955	10 311	14 657	475	28 100	54 499
45.25	Overige gespecialiseerde werkzaamheden in de bouw	12 178	45 054	11 060	9 394	231	77 916
<b>45.3</b>	<b>Bouwinstallatie</b>	<b>52 221</b>	<b>132 726</b>	<b>62 369</b>	<b>3 534</b>	<b>484</b>	<b>251 334</b>
45.31	Elektrische installatie	24 730	61 632	35 783	1 779	484	124 408
45.32	Isolatiwerkzaamheden	1 411	6 915	4 188	84	-	12 598
45.33	Loodgieterswerk	23 853	60 679	21 382	1 670	-	107 585
45.34	Overige bouwinstallatie	2 226	3 501	1 016	-	-	6 743
<b>45.4</b>	<b>Afwerking van gebouwen</b>	<b>39 317</b>	<b>127 844</b>	<b>33 291</b>	<b>9 689</b>	<b>2 221</b>	<b>212 363</b>
45.41	Stukadoorswerk	4 189	13 091	2 314	534	-	20 128
45.42	Schrijnwerk	17 594	64 485	16 042	5 008	2 157	105 286
45.43	Vloerafwerking en wandbekleding	7 589	18 572	6 461	1 201	26	33 850
45.44	Schilderen en glaszetten	7 095	29 422	6 607	2 202	-	45 326
45.45	Overige werkzaamheden in verband met de afwerking van gebouwen	2 849	2 274	1 867	745	37	7 772
<b>45.5</b>	<b>Verhuur van machines voor de bouwnijverheid met bedieningspersoneel</b>	<b>2 116</b>	<b>7 541</b>	<b>1 754</b>	<b>3 253</b>	<b>2 900</b>	<b>17 564</b>

# Bouwnijverheid - Bestellingen per gewest

## Nieuwe bestellingen per gewest en per activiteit (in 1 000 €)

Oktober 2007

NACE code	Activiteit	Brussels Hoofdstedelijk Gewest	Vlaams Gewest	Waals Gewest	Europese Unie	Andere landen	Totaal
<b>45</b>	<b>BOUWNIJVERHEID</b>	<b>294 082</b>	<b>954 535</b>	<b>394 411</b>	<b>137 473</b>	<b>20 105</b>	<b>1 800 606</b>
<b>45.1</b>	<b>Het bouwrijp maken van terreinen</b>	<b>4 701</b>	<b>30 934</b>	<b>10 883</b>	<b>8 848</b>	<b>40</b>	<b>55 407</b>
45.11	Slopen van gebouwen; grondverzet	4 418	28 727	10 602	8 527	40	52 313
45.12	Proefboren en boren	283	2 208	282	321	-	3 093
<b>45.2</b>	<b>Burgerlijke en utiliteitsbouw; weg- en waterbouw</b>	<b>182 418</b>	<b>644 799</b>	<b>267 497</b>	<b>108 989</b>	<b>14 163</b>	<b>1 217 867</b>
45.21	Algemene bouwkundige en civieltechnische werken	143 109	428 831	189 916	97 452	9 931	869 238
45.22	Dakbedekking en bouw van dakconstructies	4 726	27 990	15 993	808	5	49 523
45.23	Bouw van autowegen en andere wegen, vliegvelden en sportfaciliteiten	7 396	114 332	44 298	310	-	166 336
45.24	Waterbouw	9 338	19 403	5 239	1 015	3 800	38 796
45.25	Overige gespecialiseerde werkzaamheden in de bouw	17 848	54 243	12 052	9 404	427	93 974
<b>45.3</b>	<b>Bouwinstallatie</b>	<b>62 946</b>	<b>136 372</b>	<b>72 993</b>	<b>5 391</b>	<b>157</b>	<b>277 860</b>
45.31	Elektrische installatie	32 086	63 708	40 363	3 209	145	139 510
45.32	Isolatiwerkzaamheden	1 229	6 566	4 144	180	12	12 130
45.33	Loodgieterswerk	26 253	63 613	27 745	2 002	-	119 613
45.34	Overige bouwinstallatie	3 379	2 485	742	-	-	6 606
<b>45.4</b>	<b>Afwerking van gebouwen</b>	<b>42 109</b>	<b>136 147</b>	<b>41 231</b>	<b>9 527</b>	<b>2 842</b>	<b>231 857</b>
45.41	Stukadoorswerk	1 872	16 131	3 298	837	-	22 138
45.42	Schrijnwerk	21 572	71 783	21 778	4 307	2 760	122 200
45.43	Vloerafwerking en wandbekleding	8 606	20 710	6 008	1 552	4	36 880
45.44	Schilderen en glaszetten	7 734	24 315	7 713	1 906	-	41 668
45.45	Overige werkzaamheden in verband met de afwerking van gebouwen	2 324	3 208	2 434	925	79	8 970
<b>45.5</b>	<b>Verhuur van machines voor de bouwnijverheid met bedieningspersoneel</b>	<b>1 907</b>	<b>6 283</b>	<b>1 806</b>	<b>4 718</b>	<b>2 903</b>	<b>17 617</b>

# Bouwnijverheid - Bestellingen per gewest

## Nieuwe bestellingen per gewest en per activiteit (in 1 000 €)

November 2007

NACE code	Activiteit	Brussels Hoofdstedelijk Gewest	Vlaams Gewest	Waals Gewest	Europese Unie	Andere landen	Totaal
<b>45</b>	<b>BOUWNIJVERHEID</b>	<b>204 912</b>	<b>909 354</b>	<b>344 903</b>	<b>87 684</b>	<b>5 887</b>	<b>1 552 739</b>
<b>45.1</b>	<b>Het bouwrijp maken van terreinen</b>	<b>5 317</b>	<b>23 429</b>	<b>8 336</b>	<b>22 191</b>	<b>-</b>	<b>59 272</b>
45.11	Slopen van gebouwen; grondverzet	5 058	22 070	7 970	6 386	-	41 484
45.12	Proefboren en boren	259	1 359	366	15 804	-	17 788
<b>45.2</b>	<b>Burgerlijke en utiliteitsbouw; weg- en waterbouw</b>	<b>114 254</b>	<b>576 220</b>	<b>235 821</b>	<b>44 506</b>	<b>1 444</b>	<b>972 245</b>
45.21	Algemene bouwkundige en civieltechnische werken	81 218	369 787	174 239	34 334	699	660 277
45.22	Dakbedekking en bouw van dakconstructies	4 603	27 580	13 253	1 017	5	46 458
45.23	Bouw van autowegen en andere wegen, vliegvelden en sportfaciliteiten	9 693	124 955	36 900	298	-	171 847
45.24	Waterbouw	972	16 462	868	1 184	-	19 486
45.25	Overige gespecialiseerde werkzaamheden in de bouw	17 767	37 435	10 562	7 673	739	74 176
<b>45.3</b>	<b>Bouwinstallatie</b>	<b>42 920</b>	<b>169 439</b>	<b>66 929</b>	<b>5 406</b>	<b>506</b>	<b>285 199</b>
45.31	Elektrische installatie	25 407	84 803	34 897	3 505	506	149 118
45.32	Isolatiwerkzaamheden	1 440	7 878	8 263	112	-	17 694
45.33	Loodgieterswerk	14 315	75 142	22 830	1 788	-	114 074
45.34	Overige bouwinstallatie	1 757	1 616	940	-	-	4 313
<b>45.4</b>	<b>Afwerking van gebouwen</b>	<b>40 864</b>	<b>131 813</b>	<b>31 720</b>	<b>10 751</b>	<b>2 482</b>	<b>217 630</b>
45.41	Stukadoorswerk	2 605	17 773	3 251	1 574	-	25 203
45.42	Schrijnwerk	22 389	65 432	14 274	6 146	2 383	110 624
45.43	Vloerafwerking en wandbekleding	6 185	20 315	6 198	1 347	0	34 044
45.44	Schilderen en glaszetten	7 934	25 402	6 474	919	-	40 730
45.45	Overige werkzaamheden in verband met de afwerking van gebouwen	1 752	2 890	1 523	765	98	7 028
<b>45.5</b>	<b>Verhuur van machines voor de bouwnijverheid met bedieningspersoneel</b>	<b>1 557</b>	<b>8 454</b>	<b>2 096</b>	<b>4 831</b>	<b>1 456</b>	<b>18 393</b>

# Bouwnijverheid - Bestellingen per gewest

## Nieuwe bestellingen per gewest en per activiteit (in 1 000 €)

December 2007

NACE code	Activiteit	Brussels Hoofdstedelijk Gewest	Vlaams Gewest	Waals Gewest	Europese Unie	Andere landen	Totaal
<b>45</b>	<b>BOUWNIJVERHEID</b>	<b>225 286</b>	<b>879 441</b>	<b>344 355</b>	<b>61 202</b>	<b>5 851</b>	<b>1 516 134</b>
<b>45.1</b>	<b>Het bouwrijp maken van terreinen</b>	<b>5 171</b>	<b>22 919</b>	<b>13 335</b>	<b>818</b>	<b>7</b>	<b>42 250</b>
45.11	Slopen van gebouwen; grondverzet	4 986	21 622	13 069	579	7	40 263
45.12	Proefboren en boren	185	1 297	265	240	-	1 987
<b>45.2</b>	<b>Burgerlijke en utiliteitsbouw; weg- en waterbouw</b>	<b>136 877</b>	<b>602 337</b>	<b>217 335</b>	<b>45 445</b>	<b>1 103</b>	<b>1 003 098</b>
45.21	Algemene bouwkundige en civieltechnische werken	105 524	421 984	160 191	37 912	438	726 049
45.22	Dakbedekking en bouw van dakconstructies	4 361	22 972	12 218	929	1 475	40 717
45.23	Bouw van autowegen en andere wegen, vliegvelden en sportfaciliteiten	5 376	92 267	33 455	435	-	131 533
45.24	Waterbouw	1 067	20 915	1 302	1 578	4	24 865
45.25	Overige gespecialiseerde werkzaamheden in de bouw	20 549	44 199	10 169	4 593	425	79 934
<b>45.3</b>	<b>Bouwinstallatie</b>	<b>46 954</b>	<b>130 179</b>	<b>64 446</b>	<b>4 217</b>	<b>395</b>	<b>246 191</b>
45.31	Elektrische installatie	23 610	56 180	37 408	2 528	395	120 120
45.32	Isolatiwerkzaamheden	1 414	6 742	3 701	169	-	12 027
45.33	Loodgieterswerk	20 308	65 531	22 367	1 520	-	109 727
45.34	Overige bouwinstallatie	1 622	1 726	971	-	-	4 318
<b>45.4</b>	<b>Afwerking van gebouwen</b>	<b>34 383</b>	<b>118 077</b>	<b>47 289</b>	<b>7 771</b>	<b>1 975</b>	<b>209 495</b>
45.41	Stukadoorswerk	2 322	10 721	2 495	537	-	16 075
45.42	Schrijnwerk	16 349	64 828	18 185	4 253	1 884	115 133
45.43	Vloerafwerking en wandbekleding	6 126	18 298	5 636	1 211	0	31 271
45.44	Schilderen en glaszetten	7 931	22 093	9 704	1 323	1	41 052
45.45	Overige werkzaamheden in verband met de afwerking van gebouwen	1 656	2 137	1 634	448	90	5 965
<b>45.5</b>	<b>Verhuur van machines voor de bouwnijverheid met bedieningspersoneel</b>	<b>1 901</b>	<b>5 929</b>	<b>1 950</b>	<b>2 950</b>	<b>2 370</b>	<b>15 099</b>

# **Bouwvergunningen en begonnen gebouwen**

# Statistiek van de toegestane en begonnen gebouwen

## Definities van de gebruikte termen

### Woongebouw

Woongebouwen zijn gebouwen die uitsluitend of hoofdzakelijk bestemd zijn voor huisvesting. In deze gebouwen moet meer dan 50% van de totale oppervlakte bestemd zijn voor huisvesting.

### Niet-woongebouw

Niet-woongebouwen zijn gebouwen die uitsluitend of hoofdzakelijk bestemd zijn voor een ander gebruik dan huisvesting. In deze gebouwen moet meer dan 50% van de totale oppervlakte bestemd zijn voor een ander gebruik dan huisvesting.

### Woning

De woning is het gebouw of het gedeelte van het gebouw bestemd voor de huisvesting van een gezin en als dusdanig gebruikt. Onder gezin wordt verstaan zowel het particulier (familiaal) gezin als het collectief gezin. Dit laatste omvat

- groepen van personen die samenleven in weeshuizen, in tehuizen voor bejaarden, in homes voor arbeiders, in weldadigheidsinrichtingen en in andere gestichten
- kloostergemeenschappen
- militairen in kazernes
- gevangenen in tuchthuizen

### Woonvertrek

omvat : keuken, eetkamer, woonkamer, slaapkamer, veranda, bureel gebruikt voor uitoefenen van beroepen zoals arts, notaris, advocaat, architect, ..., zolder en kelder indien ze de functie van één van voorgaande vertrekken vervullen

omvat niet : badkamer, toilet, trap, gang, bergplaats, washuis, kelder, zolder, garage, bijgebouw,...

### Bewoonbare oppervlakte

Deze oppervlakte is de som van de oppervlaktes van alle woonvertrekken op de verschillende niveaus.

### Totale oppervlakte

Deze oppervlakte is de som van de oppervlaktes van alle vertrekken.



## **Volume**

Het volume is het produkt van de oppervlakte van het gelijkvloers met het hoogteverschil tussen de vloer van de benedenverdieping en de halve hoogte van het dak of, indien het om een plat dak gaat, tot de bovenzijde van het dak.

## **Nieuwbouw**

Gebouw volledig nieuw, al dan niet gelegen op een plaats waar reeds vroeger werd gebouwd.

## **Verbouwing**

Verbouwing omvat zowel renovatie als uitbreiding van een gebouw als het plaatsen van bijgebouwen op hetzelfde stuk bouwgrond.

Om opgenomen te worden in de statistieken moet een verbouwing aan minstens één van volgende voorwaarden voldoen.

- vermeerdering of vermindering van de oppervlakte of het volume van het gebouw
- vermeerdering of vermindering van het aantal in het gebouw beschikbare woningen
- wijziging van bestemming van het gebouw
- voor bijgebouwen zoals tuinhuisjes, serres, hokken voor dieren, ... :  
minimumoppervlakte 21 m<sup>2</sup> (uitzondering : garages worden altijd opgenomen)



# **I. Bouwvergunningen**

Volgens reële datum van uitreiking,  
ontbrekende informatie is bijgeschat

(als gevolg van afrondingen kunnen de totalen verschillen  
van de som van de waarde van de delen)

# Bouwvergunningen

## Woongebouwen, indeling per provincie

	België	Brussels Hfdst. Gewest	Antwer- pen	Lim- burg	Oost- Vlaan- deren	Vlaams Brabant	West- Vlaan- deren	Waals Brabant	Hene- gouwen	Luik	Luxem- burg	Namen
2004	28.331	401	4.244	3.324	4.590	3.237	4.245	1.035	2.356	2.406	1.201	1.292
2005	31.515	339	4.882	3.369	5.634	3.542	4.644	1.218	2.577	2.409	1.311	1.590
2006	30.634	309	4.818	3.474	5.154	3.042	3.970	1.111	2.947	2.825	1.265	1.719
<b>2006</b>												
November	2.059	28	306	224	332	181	299	103	175	188	88	136
December	2.281	20	388	248	393	194	310	77	226	212	110	103
<b>2007</b>												
Januari	2.351	26	367	283	406	231	333	80	233	174	91	127
Februari	2.272	29	342	235	464	237	261	98	194	191	118	103
Maart	2.535	11	380	275	451	232	299	94	244	259	107	183
April	2.305	15	372	228	391	246	292	87	188	265	95	126
Mei	2.173	22	331	219	369	192	311	103	203	174	99	149
Juni	2.715	25	383	316	447	229	450	94	264	242	103	160
Juli	2.369	20	423	212	382	220	337	116	185	206	124	145
Augustus	2.171	12	345	223	353	204	246	104	244	217	102	122
September	1.904	23	315	211	298	168	271	76	209	167	74	91
Oktober	2.622	23	473	275	436	278	334	92	232	218	126	134
November	2.098	13	297	221	273	215	420	71	163	204	96	125

## Niet-woongebouwen, indeling per provincie

	België	Brussels Hfdst. Gewest	Antwer- pen	Lim- burg	Oost- Vlaan- deren	Vlaams Brabant	West- Vlaan- deren	Waals Brabant	Hene- gouwen	Luik	Luxem- burg	Namen
2004	4.279	44	902	578	797	152	892	79	201	346	156	132
2005	4.221	37	882	402	836	188	966	65	179	331	202	133
2006	4.505	45	919	444	948	197	954	113	148	342	195	200
<b>2006</b>												
November	347	5	64	33	79	13	62	9	11	26	19	26
December	349	2	72	27	77	9	82	10	10	26	21	13
<b>2007</b>												
Januari	325	4	65	41	67	10	71	5	9	23	13	17
Februari	318	3	69	36	75	8	75	3	9	21	10	8
Maart	379	3	77	34	96	11	93	9	10	22	9	13
April	334	1	64	41	62	23	69	8	12	22	20	10
Mei	372	1	58	35	73	13	111	9	13	30	11	17
Juni	417	0	98	35	92	18	104	3	10	22	14	19
Juli	428	2	82	31	91	18	106	7	26	39	16	8
Augustus	431	4	97	42	83	33	89	10	15	29	20	9
September	400	2	108	24	89	26	81	9	10	24	8	17
Oktober	468	9	79	39	117	30	90	11	32	30	13	17
November	324	5	61	34	64	31	65	7	17	17	14	9

# Bouwvergunningen

## Woongebouwen

	Totaal aantal		Volume (in m <sup>3</sup> )	Oppervlakte (in m <sup>2</sup> )		Aantal gebouwen met één woning
	Gebouwen	Woningen		Bewoonbare	Totale	
2004	28.331	52.230	30.284.288	5.424.103	10.035.582	25.144
2005	31.515	59.376	34.426.432	6.149.907	11.417.650	27.774
2006	30.634	61.015	35.785.232	6.296.874	11.783.542	26.540
<b>2006</b>						
November	2.059	4.166	2.621.464	428.977	811.204	1.772
December	2.281	4.632	2.787.564	487.708	906.285	1.956
<b>2007</b>						
Januari	2.351	4.735	2.629.306	472.771	883.242	2.070
Februari	2.272	4.214	2.450.003	447.132	810.629	1.986
Maart	2.535	5.108	2.836.915	508.757	944.611	2.170
April	2.305	4.208	2.549.062	446.697	829.264	2.002
Mei	2.173	4.086	2.397.230	422.414	789.603	1.890
Juni	2.715	5.022	3.026.929	544.008	1.011.309	2.396
Juli	2.369	4.139	2.541.445	432.648	816.204	2.082
Augustus	2.171	4.687	2.665.742	465.472	862.349	1.807
September	1.904	3.683	2.343.149	388.932	749.266	1.656
Oktober	2.622	5.763	3.836.674	586.308	1.068.875	2.263
November	2.098	4.249	2.555.291	438.807	816.847	1.807

## Niet-woongebouwen

	Aantal gebouwen	Volume (in m <sup>3</sup> )	Totale oppervlakte (in m <sup>2</sup> )
2004	4.279	37.976.112	6.455.907
2005	4.221	41.130.480	6.175.428
2006	4.505	39.255.088	6.174.014
<b>2006</b>			
November	347	2.614.207	464.593
December	349	2.858.285	513.081
<b>2007</b>			
Januari	325	4.228.550	604.633
Februari	318	2.434.914	351.075
Maart	379	4.551.472	664.331
April	334	3.860.410	508.152
Mei	372	3.592.852	593.709
Juni	417	6.131.166	834.677
Juli	428	4.691.862	608.706
Augustus	431	3.280.691	507.381
September	400	4.645.338	684.101
Oktober	468	5.593.106	832.279
November	324	2.947.630	506.066

# Bouwvergunningen

## Niet-woongebouwen, indeling naar volume

	Minder dan 3000 m <sup>3</sup>			3000 tot 9999 m <sup>3</sup>			10000 tot 19999 m <sup>3</sup>		
	Aantal gebouwen	Volume (in m <sup>3</sup> )	Tot. oppervl. (in m <sup>2</sup> )	Aantal gebouwen	Volume (in m <sup>3</sup> )	Tot. oppervl. (in m <sup>2</sup> )	Aantal gebouwen	Volume (in m <sup>3</sup> )	Tot. oppervl. (in m <sup>2</sup> )
2004	2.530	2.254.309	576.908	1.084	5.908.559	1.177.612	324	4.501.431	814.766
2005	2.546	2.141.309	543.409	1.082	5.998.033	1.195.675	314	4.370.502	760.420
2006	2.726	2.360.257	604.348	1.104	6.211.118	1.226.245	360	4.964.308	936.985

### 2006

November	216	186.309	48.905	80	418.079	83.665	26	328.341	59.338
December	218	179.246	44.645	72	384.297	76.945	24	329.306	62.807

### 2007

Januari	189	160.320	44.567	79	438.521	85.825	31	424.246	77.084
Februari	205	189.356	46.680	70	379.729	77.321	21	306.599	57.285
Maart	216	200.101	51.501	96	551.863	108.574	32	427.687	84.377
April	187	175.314	44.593	82	441.244	92.923	37	517.478	89.327
Mei	192	173.759	44.953	117	670.635	133.459	36	503.707	85.245
Juni	226	189.523	47.285	116	642.735	123.642	46	619.133	105.318
Juli	229	209.285	52.706	121	699.980	135.325	41	549.278	101.160
Augustus	264	227.674	59.947	109	591.392	114.824	32	451.607	78.482
September	229	193.238	49.671	109	612.043	124.339	31	438.358	79.274
Oktober	273	243.482	60.373	121	678.974	126.354	30	392.270	69.067
November	200	163.434	42.918	77	441.878	83.619	21	308.042	62.716

### 20000 tot 49999 m<sup>3</sup>

### 50000 m<sup>3</sup> en meer

	20000 tot 49999 m <sup>3</sup>			50000 m <sup>3</sup> en meer		
	Aantal gebouwen	Volume (in m <sup>3</sup> )	Totale oppervlakte (in m <sup>2</sup> )	Aantal gebouwen	Volume (in m <sup>3</sup> )	Totale oppervlakte (in m <sup>2</sup> )
2004	207	6.250.865	1.106.078	134	19.061.008	2.780.543
2005	160	4.866.542	796.596	119	23.754.128	2.879.328
2006	195	5.971.544	1.011.128	119	19.747.968	2.395.323
<b>2006</b>						
November	15	442.129	68.861	10	1.239.351	203.825
December	21	596.148	115.145	14	1.369.289	213.539
<b>2007</b>						
Januari	13	402.513	52.181	13	2.802.951	344.976
Februari	12	366.533	68.064	9	1.192.699	101.730
Maart	18	562.854	89.883	17	2.808.968	329.998
April	18	642.636	104.937	10	2.083.741	176.374
Mei	14	433.161	82.851	13	1.811.596	247.204
Juni	14	452.586	81.014	15	4.227.188	477.420
Juli	26	817.839	124.177	10	2.415.483	195.341
Augustus	16	455.647	67.357	10	1.554.373	186.776
September	16	450.869	64.328	15	2.950.831	366.493
Oktober	22	679.739	112.601	22	3.598.645	463.888
November	15	493.174	100.425	11	1.541.104	216.394

# Bouwvergunningen

## Verbouwingen bij woongebouwen, indeling per provincie

	België	Brussels Hfdst. Gewest	Antwer- pen	Limburg	Oost- Vlaan- deren	Vlaams Brabant	West- Vlaan- deren	Waals Brabant	Hene- gouwen	Luik	Luxem- burg	Namen
2004	27.977	1.211	4.039	2.376	4.805	2.773	4.033	1.196	2.576	2.768	843	1.357
2005	28.014	1.293	4.051	2.576	4.633	2.941	3.835	1.225	2.456	2.625	872	1.507
2006	28.700	1.372	4.136	2.335	4.868	3.006	3.662	1.204	2.923	2.849	836	1.509
<b>2006</b>												
November	2.112	91	299	147	342	223	228	89	256	237	59	141
December	1.942	79	294	148	333	194	269	75	197	198	56	99
<b>2007</b>												
Januari	2.185	138	295	199	340	227	289	97	226	184	78	112
Februari	2.034	92	318	180	331	234	260	77	209	188	73	70
Maart	2.433	111	386	205	408	263	311	96	201	245	72	134
April	2.293	85	328	200	387	262	324	101	220	215	65	107
Mei	2.337	106	327	187	412	227	274	119	263	205	72	145
Juni	2.651	98	392	229	458	288	362	93	290	261	72	109
Juli	2.548	96	374	169	379	275	355	112	266	296	82	142
Augustus	2.526	74	416	213	371	252	341	99	260	273	81	147
September	2.235	97	321	194	360	249	259	88	255	245	73	93
Oktober	2.508	67	406	207	420	267	353	84	235	252	64	153
November	2.059	63	277	154	320	207	250	88	275	203	95	128

## Verbouwingen bij niet-woongebouwen, indeling per provincie

	België	Brussels Hfdst. Gewest	Antwer- pen	Limburg	Oost- Vlaan- deren	Vlaams Brabant	West- Vlaan- deren	Waals Brabant	Hene- gouwen	Luik	Luxem- burg	Namen
2004	6.325	144	1.061	640	1.193	498	1.354	123	471	448	165	228
2005	5.987	165	964	554	1.142	427	1.147	131	520	442	174	321
2006	6.065	142	1.088	509	1.121	387	1.155	117	484	535	203	324
<b>2006</b>												
November	456	11	75	40	76	19	91	14	44	47	12	27
December	489	4	105	39	97	28	90	7	39	38	16	26
<b>2007</b>												
Januari	480	16	93	47	86	27	89	9	41	35	15	21
Februari	465	9	103	27	85	34	96	9	30	48	12	12
Maart	542	19	94	40	114	40	84	5	50	52	13	30
April	499	18	77	47	116	33	112	7	31	25	12	19
Mei	479	10	46	50	104	26	95	16	44	35	12	39
Juni	532	11	76	50	103	36	101	4	54	48	14	34
Juli	523	11	76	54	83	35	107	8	53	48	13	36
Augustus	592	9	105	57	108	25	105	7	54	58	23	39
September	471	11	80	49	99	31	88	8	36	34	14	20
Oktober	540	9	105	43	100	38	113	12	36	39	14	31
November	375	11	60	27	63	26	77	12	34	23	12	30

# Bouwvergunningen

## Woongebouwen, november 2007

	Totaal aantal		Volume (in m <sup>3</sup> )	oppervlakte (in m <sup>2</sup> )		Aantal ge- bouwen met één woning	Aantal verbou- wingen
	Gebouwen	Woningen		Bewoonbare	Totale		
België	2.098	4.249	2.555.291	438.807	816.847	1.807	2.059
Brussels Hoofdstedelijk Gewest	13	125	159.642	18.295	33.429	3	63
Vlaams Gewest	1.426	3.001	1.728.326	305.601	567.470	1.215	1.207
Provincie Antwerpen	297	568	358.038	58.866	115.056	250	277
Antwerpen	107	296	163.239	26.706	53.245	81	151
Mechelen	58	82	55.125	9.200	17.661	52	59
Turnhout	132	190	139.675	22.960	44.151	117	67
Provincie Limburg	221	660	392.540	63.526	133.913	174	154
Hasselt	110	450	250.885	41.591	89.229	82	74
Maaseik	65	133	84.662	13.700	28.033	55	33
Tongeren	46	77	56.993	8.235	16.650	38	46
Provincie Oost-Vlaanderen	273	591	322.953	60.674	99.888	234	320
Aalst	35	70	38.129	7.936	12.757	29	42
Dendermonde	48	187	80.327	14.754	25.102	34	44
Eeklo	23	69	47.420	8.048	14.416	18	19
Gent	86	99	63.920	12.242	19.653	81	140
Oudenaarde	20	68	30.562	6.406	8.957	19	24
Sint-Niklaas	61	98	62.595	11.287	19.003	54	50
Provincie Vlaams-Brabant	215	490	266.849	49.153	90.491	175	207
Halle-Vilvoorde	120	351	172.813	33.694	58.805	91	134
Leuven	95	138	94.036	15.460	31.686	84	73
Provincie West-Vlaanderen	420	691	387.955	73.383	128.122	380	250
Brugge	56	162	102.356	19.815	34.274	40	81
Diksmuide	14	15	11.054	2.261	3.573	13	13
Ieper	22	22	15.557	2.843	4.729	22	18
Kortrijk	56	91	87.329	12.397	24.584	48	58
Oostende	176	238	77.043	20.384	30.881	169	13
Roeselare	67	94	53.263	9.084	16.988	64	29
Tielt	19	24	19.181	3.137	6.283	18	18
Veurne	11	46	22.174	3.461	6.810	6	21



# Bouwvergunningen

## Woongebouwen, november 2007 - vervolg en einde

	Totaal aantal		Volume (in m <sup>3</sup> )	oppervlakte (in m <sup>2</sup> )		Aantal ge- bouwen met één woning	Aantal verbou- wingen
	Gebouwen	Woningen		Bewoonbare	Totale		
Waals Gewest	659	1.123	667.333	114.911	215.948	590	789
Provincie Waals-Brabant	71	85	57.111	10.239	19.134	67	88
Nijvel	71	85	57.111	10.239	19.134	67	88
Provincie Henegouwen	163	279	172.399	27.504	52.305	146	275
Aat	20	20	15.874	2.490	4.872	20	26
Charleroi	30	88	43.956	7.756	16.405	19	43
Bergen	22	63	49.691	5.917	10.035	18	56
Moeskroen	29	39	18.177	3.450	6.292	28	12
Zinnik	24	24	14.734	2.692	5.198	24	67
Thuin	10	16	8.047	1.516	2.650	8	26
Doornik	28	28	21.920	3.684	6.852	28	45
Provincie Luik	204	370	204.944	37.450	70.356	175	203
Hoei	19	53	28.564	5.119	10.472	16	33
Luik	101	185	98.890	17.749	32.485	83	101
Verviers	67	92	56.465	9.853	19.789	62	50
Borgworm	17	40	21.026	4.729	7.609	14	19
Provincie Luxemburg	96	148	115.396	19.450	34.386	89	95
Aarlen	16	37	18.395	3.716	7.076	15	21
Bastenaken	13	17	10.911	2.210	4.092	12	14
Marche-en-Famenne	22	22	17.272	3.559	6.190	22	26
Neufchâteau	27	31	44.526	5.034	8.772	25	14
Virton	18	42	24.293	4.931	8.255	15	20
Provincie Namen	125	241	117.482	20.267	39.767	114	128
Dinant	33	33	23.253	3.699	7.610	33	37
Namen	71	186	79.685	14.196	27.245	60	69
Philippeville	21	21	14.544	2.373	4.913	21	22

# Bouwvergunningen

## Niet-woongebouwen, november 2007

	Totaal aantal		Volume (in m <sup>3</sup> )	Oppervlakte (in m <sup>2</sup> )	
	Gebouwen	Woningen		Bewoonbare	Totale
België	324	110	2.947.630	9.662	506.066
Brussels Hoofdstedelijk Gewest	5	0	219.376	0	78.226
Vlaams Gewest	255	93	2.217.342	8.383	370.086
Provincie Antwerpen	61	56	878.304	4.142	142.716
Antwerpen	25	45	194.592	3.182	52.811
Mechelen	7	3	13.363	300	3.089
Turnhout	29	8	670.350	660	86.816
Provincie Limburg	34	5	202.313	645	33.920
Hasselt	20	3	136.951	318	20.278
Maaseik	7	2	53.656	328	10.457
Tongeren	6	0	11.705	0	3.184
Provincie Oost-Vlaanderen	64	19	348.761	1.596	63.832
Aalst	9	8	37.236	545	6.603
Dendermonde	8	1	39.861	187	7.871
Eeklo	12	1	50.876	86	8.394
Gent	21	8	131.727	778	22.829
Oudenaarde	3	0	34.756	0	5.535
Sint-Niklaas	10	0	54.307	0	12.599
Provincie Vlaams-Brabant	31	3	505.734	292	77.761
Halle-Vilvoorde	16	0	478.157	0	70.633
Leuven	15	3	27.577	292	7.128
Provincie West-Vlaanderen	65	10	282.231	1.708	51.859
Brugge	16	3	40.732	493	8.293
Diksmuide	6	0	9.507	0	1.941
Ieper	7	1	17.853	199	3.179
Kortrijk	11	5	74.986	912	14.306
Oostende	5	1	25.599	104	6.233
Roeselare	8	0	28.705	0	5.757
Tielt	9	0	76.887	0	10.916
Veurne	1	0	7.962	0	1.236

# Bouwvergunningen

## Niet-woongebouwen, november 2007 - vervolg en einde

	Totaal aantal		Volume (in m³)	Oppervlakte (in m²)	
	Gebouwen	Woningen		Bewoonbare	Totale
Waals Gewest	64	18	510.912	1.279	57.756
Provincie Waals-Brabant	7	0	37.276	0	8.121
Nijvel	7	0	37.276	0	8.121
Provincie Henegouwen	17	0	48.459	0	9.062
Aat	1	0	3.806	0	659
Charleroi	2	0	14.795	0	2.508
Bergen	5	0	3.351	0	1.176
Moeskroen	0	0	0	0	0
Zinnik	2	0	112	0	38
Thuin	4	0	24.837	0	4.273
Doornik	3	0	1.558	0	408
Provincie Luik	17	1	343.496	68	24.604
Hoei	2	0	10.252	0	2.301
Luik	10	1	329.772	68	21.468
Verviers	3	0	3.096	0	728
Borgworm	1	0	377	0	107
Provincie Luxemburg	14	1	47.403	62	7.848
Aarlen	3	0	4.981	0	866
Bastenaken	2	1	3.082	62	701
Marche-en-Famenne	5	0	37.168	0	5.868
Neufchâteau	2	0	576	0	154
Virton	3	0	1.597	0	260
Provincie Namen	9	15	34.280	1.149	8.121
Dinant	0	0	0	0	0
Namen	6	1	16.994	54	3.924
Philippeville	2	14	17.286	1.096	4.197

# Bouwvergunningen

---

## Niet-woongebouwen, indeling naar bestemming, november 2007

---

	Aantal gebouwen	Volume (in m <sup>3</sup> )	Totale oppervlakte (in m <sup>2</sup> )
<b>Totaal</b>	<b>324</b>	<b>2.947.630</b>	<b>506.066</b>
Land, tuinbouw, veeteelt	80	423.072	81.106
Industrie, bouwnijverheid en ambacht	97	1.851.842	217.091
Vervoer en communicatie	9	738	269
Zakelijke dienstverlening	2	2.316	612
Handel	27	271.647	76.735
Horeca	2	6.278	1.023
Persoonsverzorging	8	22.497	6.347
Openbare besturen en parastatalen	2	19.370	4.547
Particuliere administratie	15	260.238	94.870
Cultuur en ontspanning	13	65.260	16.311
Sport	7	5.514	1.613
Parkeergarages	60	15.530	4.991
Andere (kerk, kapel)	1	3.329	555

---

## **II. Begonnen gebouw**

Volgens reële datum van begin van de werken,  
ontbrekende informatie is bijgeschat

(als gevolg van afrondingen kunnen de totalen verschillen  
van de som van de waarden van de delen

# Begin werkzaamheden

## Woongebouwen, indeling per provincie

	België	Brussels Hfdst. Gewest	Antwer- pen	Limburg	Oost- Vlaan- deren	Vlaams Brabant	West- Vlaan- deren	Waals Brabant	Hene- gouwen	Luik	Luxem- burg	Namen
2004	26.710	335	4.007	3.209	4.250	3.071	4.032	1.067	2.183	2.212	1.082	1.257
2005	28.750	415	4.446	3.284	4.991	3.253	4.200	1.125	2.269	2.263	1.151	1.349
2006	29.082	287	4.650	3.192	5.167	3.041	3.972	1.039	2.640	2.420	1.103	1.567
<b>2006</b>												
Oktober	2.558	24	377	270	474	250	365	95	253	232	92	126
November	2.268	22	393	243	382	273	298	87	202	186	70	112
December	1.742	27	271	185	298	177	265	83	168	119	73	74
<b>2007</b>												
Januari	1.904	24	311	218	318	184	304	74	160	155	71	87
Februari	2.126	19	368	247	337	239	300	78	175	168	71	125
Maart	2.421	19	375	271	474	242	262	83	230	224	105	136
April	2.434	18	399	256	411	231	318	107	204	257	87	146
Mei	2.441	13	388	251	431	263	283	121	193	234	94	171
Juni	2.355	56	355	200	457	255	355	73	195	174	95	140
Juli	1.714	32	226	178	294	187	256	67	146	144	82	102
Augustus	2.076	14	378	212	377	197	290	32	166	185	89	136
September	2.136	20	378	167	359	216	307	164	156	175	79	115
Oktober	2.057	12	394	208	354	208	303	90	158	160	74	98

## Niet-woongebouwen, indeling per provincie

	België	Brussels Hfdst. Gewest	Antwer- pen	Limburg	Oost- Vlaan- deren	Vlaams Brabant	West- Vlaan- deren	Waals Brabant	Hene- gouwen	Luik	Luxem- burg	Namen
2004	4.089	44	847	535	739	148	867	77	218	336	147	133
2005	3.799	34	809	448	702	151	852	69	169	295	167	111
2006	3.926	37	799	372	857	183	868	86	135	285	152	154
<b>2006</b>												
Oktober	349	2	70	32	67	11	86	8	12	29	17	15
November	340	2	67	36	79	16	70	8	9	26	13	16
December	277	5	52	31	58	12	58	8	7	19	12	14
<b>2007</b>												
Januari	312	3	59	38	71	15	66	7	8	19	14	11
Februari	324	3	73	27	87	12	58	6	8	24	13	12
Maart	314	3	71	34	65	9	74	7	8	23	11	11
April	319	2	65	30	82	7	68	8	10	25	12	11
Mei	319	2	64	28	69	13	80	10	7	25	10	11
Juni	326	1	62	29	67	12	95	6	10	22	13	9
Juli	298	2	58	29	61	11	72	3	8	26	14	13
Augustus	349	1	79	30	72	16	96	3	10	23	12	7
September	342	1	82	19	72	26	79	9	10	21	14	9
Oktober	337	3	68	28	72	18	82	9	10	21	14	11

# Begin werkzaamheden

## Woongebouwen

	Totaal aantal		Volume (in m <sup>3</sup> )	Oppervlakte (in m <sup>2</sup> )		Aantal gebouwen met één woning
	Gebouwen	Woningen		Bewoonbare	Totale	
2004	26.710	48.211	28.335.382	5.066.257	9.372.588	23.737
2005	28.750	53.803	31.449.413	5.618.128	10.430.486	25.419
2006	29.082	55.745	32.560.009	5.783.960	10.769.508	25.414
<b>2006</b>						
Oktober	2.558	5.171	2.963.381	534.924	980.594	2.206
November	2.268	4.946	2.820.042	498.940	934.158	1.953
December	1.742	3.831	2.108.761	377.041	703.727	1.473
<b>2007</b>						
Januari	1.904	4.188	2.318.896	417.451	773.948	1.605
Februari	2.126	4.390	2.478.269	437.671	813.422	1.824
Maart	2.421	4.373	2.717.076	470.503	869.488	2.140
April	2.434	4.598	2.799.124	469.132	882.942	2.137
Mei	2.441	4.924	2.883.151	511.500	955.519	2.135
Juni	2.355	4.268	2.508.091	457.983	832.741	2.080
Juli	1.714	2.983	1.837.624	323.853	605.413	1.522
Augustus	2.076	3.855	2.382.167	416.624	797.049	1.830
September	2.136	4.020	2.359.049	419.252	783.820	1.855
Oktober	2.057	3.878	2.384.739	405.385	770.904	1.801

## Niet-woongebouwen

	Aantal gebouwen	Volume (in m <sup>3</sup> )	Totale oppervlakte (in m <sup>2</sup> )
2004	4.089	35.753.003	6.019.383
2005	3.799	34.855.756	5.504.255
2006	3.926	37.136.192	5.558.281
<b>2006</b>			
Oktober	349	3.589.190	486.605
November	340	2.562.297	397.542
December	277	4.193.485	683.419
<b>2007</b>			
Januari	312	3.258.018	438.000
Februari	324	3.096.098	550.436
Maart	314	2.604.040	406.813
April	319	2.789.944	410.006
Mei	319	3.886.605	509.162
Juni	326	3.102.266	454.076
Juli	298	3.019.647	428.172
Augustus	349	4.030.727	677.219
September	342	3.210.369	498.134
Oktober	337	3.466.836	514.483

# Begin werkzaamheden

## Niet-woongebouwen, indeling naar volume

	Minder dan 3000 m <sup>3</sup>			3000 tot 9999 m <sup>3</sup>			10000 tot 19999 m <sup>3</sup>		
	Aantal gebouwen	Volume (in m <sup>3</sup> )	Tot. oppervl. (in m <sup>2</sup> )	Aantal gebouwen	Volume (in m <sup>3</sup> )	Tot. oppervl. (in m <sup>2</sup> )	Aantal gebouwen	Volume (in m <sup>3</sup> )	Tot. oppervl. (in m <sup>2</sup> )
2004	2.404	2.183.873	557.016	1.039	5.627.108	1.118.634	310	4.386.005	796.767
2005	2.297	1.942.387	495.354	956	5.310.659	1.064.366	292	4.092.055	720.782
2006	2.350	2.096.460	535.741	1.007	5.635.417	1.117.725	310	4.248.765	780.407
<b>2006</b>									
Oktober	208	163.961	41.814	92	519.510	101.091	26	349.811	63.709
November	201	181.122	47.405	88	484.821	91.796	30	407.424	75.342
December	169	155.281	39.183	68	384.915	78.657	18	237.854	43.175
<b>2007</b>									
Januari	189	166.685	42.113	77	407.931	80.081	21	289.531	52.174
Februari	193	152.350	39.888	75	406.997	80.971	29	383.224	76.319
Maart	194	168.351	43.555	70	407.194	79.502	24	327.143	68.379
April	192	168.192	43.231	78	458.313	90.449	26	352.937	60.889
Mei	189	165.441	41.904	75	398.332	80.650	27	372.887	61.404
Juni	184	167.519	42.507	83	482.858	96.446	37	519.162	91.023
Juli	181	151.941	39.293	79	427.239	86.766	19	253.266	42.684
Augustus	181	177.064	45.174	106	565.870	112.458	31	415.260	80.083
September	197	158.247	40.936	91	512.802	100.740	31	421.777	73.069
Oktober	184	154.810	38.701	99	566.304	107.076	32	454.977	94.511

	20000 tot 49999 m <sup>3</sup>			50000 m <sup>3</sup> en meer		
	Aantal gebouwen	Volume (in m <sup>3</sup> )	Totale oppervlakte (in m <sup>2</sup> )	Aantal gebouwen	Volume (in m <sup>3</sup> )	Totale oppervlakte (in m <sup>2</sup> )
2004	214	6.446.446	1.178.020	124	17.110.279	2.369.424
2005	146	4.336.212	717.755	111	19.175.058	2.506.375
2006	166	5.125.183	842.038	97	20.030.649	2.282.400
<b>2006</b>						
Oktober	14	439.965	71.357	8	2.115.968	208.636
November	15	471.151	81.623	6	1.017.806	101.378
December	14	437.370	73.978	9	2.978.101	448.431
<b>2007</b>						
Januari	14	432.995	70.473	10	1.960.911	193.163
Februari	17	522.944	91.746	10	1.630.610	261.515
Maart	18	508.205	76.295	9	1.193.172	139.084
April	12	358.437	56.273	11	1.452.081	159.167
Mei	14	443.988	66.481	14	2.505.979	258.726
Juni	12	350.597	60.199	9	1.582.152	163.903
Juli	12	360.674	61.184	8	1.826.545	198.245
Augustus	21	643.868	110.274	10	2.228.686	329.233
September	12	370.265	60.868	11	1.747.308	222.523
Oktober	13	423.850	77.661	9	1.866.927	196.537



## Begin werkzaamheden

### Verbouwingen bij woongebouwen, indeling per provincie

	België	Brussels Hfdst. Gewest	Antwer- pen	Limburg	Oost- Vlaan- deren	Vlaams Brabant	West- Vlaan- deren	Waals Brabant	Hene- gouwen	Luik	Luxem- burg	Namen
2004	27.138	1.071	4.034	2.445	4.766	2.652	4.036	1.131	2.419	2.558	762	1.261
2005	26.231	1.206	3.786	2.477	4.338	2.756	3.644	1.138	2.309	2.436	777	1.360
2006	26.107	1.219	3.712	2.156	4.523	2.747	3.551	1.129	2.442	2.556	739	1.336
<b>2006</b>												
Oktober	2.309	98	327	186	368	240	318	103	221	257	72	120
November	2.051	91	272	178	363	241	264	85	200	191	64	103
December	1.690	120	243	127	278	172	206	78	167	170	50	79
<b>2007</b>												
Januari	1.835	76	282	151	311	213	221	72	173	188	56	92
Februari	1.917	83	297	160	333	211	248	75	168	201	47	95
Maart	2.072	77	304	169	391	213	276	78	184	195	68	116
April	2.249	122	330	175	384	243	327	103	189	206	67	104
Mei	2.212	90	326	201	399	243	267	115	192	205	54	120
Juni	2.158	111	319	162	394	252	286	88	191	185	62	107
Juli	1.971	112	243	160	349	222	256	83	186	191	63	107
Augustus	2.119	71	341	160	371	235	301	39	201	240	52	108
September	2.100	83	327	147	356	247	268	132	178	211	63	88
Oktober	2.123	79	298	150	390	219	307	94	191	220	58	117

### Verbouwingen bij niet-woongebouwen, indeling per provincie

	België	Brussels Hfdst. Gewest	Antwer- pen	Limburg	Oost- Vlaan- deren	Vlaams Brabant	West- Vlaan- deren	Waals Brabant	Hene- gouwen	Luik	Luxem- burg	Namen
2004	6.081	164	1.038	637	1.180	466	1.311	121	416	400	140	210
2005	5.614	164	907	545	1.018	428	1.116	121	470	409	157	274
2006	5.523	143	954	478	1.033	370	1.100	109	441	453	174	271
<b>2006</b>												
Oktober	501	11	80	37	89	35	108	14	38	49	14	26
November	438	10	71	36	81	32	83	9	40	43	14	20
December	390	12	66	35	71	22	81	10	32	31	14	17
<b>2007</b>												
Januari	449	10	83	36	86	38	81	4	34	46	11	19
Februari	390	9	71	31	85	18	68	6	33	35	10	23
Maart	480	17	101	37	93	30	80	5	40	39	14	25
April	442	17	81	37	98	27	85	6	29	33	10	19
Mei	448	14	64	42	90	31	86	12	32	38	14	26
Juni	463	12	69	31	96	35	95	11	43	31	13	26
Juli	396	11	61	33	77	29	75	11	30	37	11	22
Augustus	480	10	76	45	100	25	93	4	40	45	12	29
September	464	8	80	43	90	31	81	8	38	38	17	29
Oktober	445	8	67	35	90	29	85	14	39	37	14	27

# Begin werkzaamheden

## Woongebouwen, oktober 2007

	Totaal aantal		Volume (in m <sup>3</sup> )	Oppervlakte (in m <sup>2</sup> )		Aantal ge- bouwen met één woning	Aantal verbou- wingen
	Gebouwen	Woningen		Bewoonbare	Totale		
België	2.057	3.878	2.384.739	405.385	770.904	1.801	1.835
Brussels Hoofdstedelijk Gewest	12	142	65.863	12.369	22.339	4	76
Vlaams Gewest	1.466	2.848	1.783.156	298.917	567.970	1.276	1.178
Provincie Antwerpen	394	643	453.081	72.456	148.103	349	282
Antwerpen	120	208	144.874	25.309	46.399	100	139
Mechelen	75	111	70.553	12.518	23.651	67	76
Turnhout	199	324	237.654	34.630	78.054	181	68
Provincie Limburg	208	533	302.736	50.364	104.730	169	151
Hasselt	96	265	154.533	25.147	49.664	78	74
Maaseik	75	142	89.862	15.075	31.444	62	36
Tongeren	36	126	58.368	10.142	23.643	29	41
Provincie Oost-Vlaanderen	354	590	362.081	70.102	111.776	306	311
Aalst	54	90	55.359	10.531	17.574	45	49
Dendermonde	61	106	63.012	12.055	19.280	45	37
Eeklo	14	24	12.216	2.348	3.848	11	27
Gent	126	215	132.712	25.526	39.643	115	138
Oudenaarde	25	51	30.977	6.337	9.869	23	22
Sint-Niklaas	73	104	67.807	13.306	21.563	67	38
Provincie Vlaams-Brabant	208	478	359.319	46.333	104.731	180	213
Halle-Vilvoorde	108	235	151.740	23.672	47.264	89	122
Leuven	100	242	207.578	22.661	57.468	91	91
Provincie West-Vlaanderen	303	605	305.997	59.669	98.637	271	221
Brugge	87	150	82.606	14.586	26.299	77	54
Diksmuide	26	36	21.375	4.474	6.625	23	10
Ieper	20	23	15.894	2.947	4.937	20	17
Kortrijk	59	86	56.117	10.239	17.484	57	57
Oostende	28	99	36.756	7.913	12.517	21	24
Roeselare	36	62	36.014	6.739	11.520	33	32
Tielt	29	35	23.234	4.509	7.183	28	11
Veurne	17	115	34.002	8.263	12.071	12	16

# Begin werkzaamheden

## Woongebouwen, oktober 2007 - vervolg en einde

	Totaal aantal		Volume (in m <sup>3</sup> )	Oppervlakte (in m <sup>2</sup> )		Aantal ge- bouwen met één woning	Aantal verbou- wingen
	Gebouwen	Woningen		Bewoonbare	Totale		
Waals Gewest	579	888	535.766	94.103	180.597	521	581
Provincie Waals-Brabant	90	163	108.943	18.740	37.108	74	72
Nijvel	90	163	108.943	18.740	37.108	74	72
Provincie Henegouwen	158	218	123.145	21.505	41.955	146	173
Aat	19	26	14.353	2.655	4.844	18	10
Charleroi	25	36	20.615	3.636	6.988	21	58
Bergen	22	34	17.381	3.088	5.830	20	36
Moeskroen	19	26	13.269	2.478	4.408	18	8
Zinnik	25	37	20.887	3.770	7.400	23	26
Thuin	22	30	17.156	3.006	6.094	21	17
Doornik	27	30	19.509	2.875	6.395	25	18
Provincie Luik	160	236	152.696	26.964	51.071	143	188
Hoei	24	30	18.976	3.804	6.358	23	22
Luik	63	92	59.817	11.121	20.013	54	98
Verviers	49	85	53.709	8.665	17.741	44	50
Borgworm	23	29	20.195	3.374	6.958	22	18
Provincie Luxemburg	74	100	59.052	10.791	19.829	70	56
Aarlen	12	29	11.550	2.233	3.770	10	7
Bastenaken	16	18	12.570	2.202	4.251	16	8
Marche-en-Famenne	16	20	11.497	2.199	4.007	15	13
Neufchâteau	15	17	12.020	2.161	4.049	14	11
Virton	14	15	11.416	1.997	3.753	14	17
Provincie Namen	98	171	91.933	16.102	30.635	89	92
Dinant	22	24	15.730	2.937	5.485	22	21
Namen	57	110	58.217	10.036	19.751	50	55
Philippeville	19	37	17.994	3.130	5.400	16	16

# Begin werkzaamheden

## Niet-woongebouwen, oktober 2007

	Totaal aantal		Volume (in m <sup>3</sup> )	Oppervlakte (in m <sup>2</sup> )	
	Gebouwen	Woningen		Bewoonbare	Totale
België	337	88	3.466.836	8.940	514.483
Brussels Hoofdstedelijk Gewest	3	4	123.447	422	39.830
Vlaams Gewest	268	72	3.022.193	7.453	419.864
Provincie Antwerpen	68	21	1.540.295	2.098	170.842
Antwerpen	27	13	1.217.471	1.127	116.625
Mechelen	10	1	107.024	74	15.640
Turnhout	31	7	215.806	897	38.578
Provincie Limburg	28	7	134.576	777	27.420
Hasselt	16	4	71.816	489	17.873
Maaseik	9	2	45.032	264	6.770
Tongeren	3	0	17.728	24	2.777
Provincie Oost-Vlaanderen	72	14	651.222	1.591	93.521
Aalst	6	2	36.020	205	6.516
Dendermonde	10	3	30.412	356	6.113
Eeklo	12	1	90.000	139	16.931
Gent	30	2	290.085	237	37.648
Oudenaarde	4	1	28.804	146	3.390
Sint-Niklaas	10	4	175.900	509	22.924
Provincie Vlaams-Brabant	18	5	198.465	589	41.313
Halle-Vilvoorde	11	3	127.169	412	27.559
Leuven	7	2	71.297	177	13.754
Provincie West-Vlaanderen	82	25	497.653	2.396	86.767
Brugge	12	1	64.193	98	9.943
Diksmuide	9	0	36.725	8	6.506
Ieper	9	1	47.700	220	6.616
Kortrijk	13	4	75.260	636	14.235
Oostende	6	6	37.726	433	6.675
Roeselare	14	11	93.902	851	16.564
Tielt	14	1	129.260	110	23.771
Veurne	5	0	12.889	39	2.458

## Begin werkzaamheden

### Niet-woongebouwen, oktober 2007 - vervolg en einde

	Totaal aantal		Volume (in m <sup>3</sup> )	Oppervlakte (in m <sup>2</sup> )	
	Gebouwen	Woningen		Bewoonbare	Totale
Waals Gewest	66	12	321.203	1.065	54.791
Provincie Waals-Brabant	9	1	60.157	97	9.905
Provincie Henegouwen	10	5	51.847	352	7.865
Aat	1	0	2.806	16	515
Charleroi	2	0	12.801	17	1.809
Bergen	3	1	8.424	96	1.641
Moeskroen	1	0	1.796	35	396
Zinnik	2	0	12.611	9	1.405
Thuin	1	0	4.649	0	836
Doornik	1	3	8.760	179	1.262
Provincie Luik	21	2	92.234	245	16.241
Hoei	3	0	21.355	25	4.552
Luik	8	0	37.487	51	5.812
Verviers	7	1	25.341	163	4.344
Borgworm	4	0	8.051	7	1.534
Provincie Luxemburg	14	0	66.898	36	10.839
Aarlen	2	0	3.660	3	612
Bastenaken	5	0	29.256	0	4.103
Marche-en-Famenne	2	0	13.058	3	2.355
Neufchâteau	4	0	16.355	27	3.150
Virton	1	0	4.569	3	620
Provincie Namen	11	4	50.069	335	9.940
Dinant	3	0	20.689	45	3.921
Namen	8	4	27.550	286	5.615
Philippeville	1	0	1.829	4	405

## Begin werkzaamheden

---

### Niet-woongebouwen, indeling naar bestemming, oktober 2007

---

	Aantal gebouwen	Volume (in m <sup>3</sup> )	Totale oppervlakte (in m <sup>2</sup> )
<b>Totaal</b>	<b>337</b>	<b>3.466.836</b>	<b>514.483</b>
Land, tuinbouw, veeteelt	107	567.126	103.206
Industrie, bouwnijverheid en ambacht	100	2.229.959	247.612
Opslag, behandeling (openbare bedrijven)	2	4.396	879
Vervoer en communicatie	7	102.832	10.778
Zakelijke dienstverlening	1	12.449	2.723
Handel	35	190.579	50.477
Horeca	3	29.639	12.681
Persoonsverzorging	3	13.093	3.065
Openbare besturen en parastatalen	2	34.899	7.970
Particuliere administratie	15	146.326	37.474
Cultuur en ontspanning	16	100.608	29.529
Sport	7	18.278	2.971
Parkeergarages	37	15.667	4.880
Andere (kerk, kapel)	2	1.008	239

---

**Informatie**

De Algemene Directie Statistiek en Economische Informatie maakt deel uit van de Federale Overheidsdienst Economie, KMO, Middenstand en Energie. We hebben de opdracht om aan de informatiebehoefte van zowel overheid, bedrijfsweld als burgers te voldoen, en dit door hen allerlei actuele cijfers over de toestand van het land aan te bieden.

## Waar vindt u de statistische en economische informatie ?

Op onze websites <http://statbel.fgov.be> (statistieken) en <http://economie.fgov.be> (economie)

In vijf grote steden van het land heeft het publiek toegang tot :

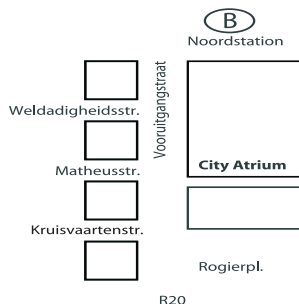
- ◇ Jaarboeken, gespecialiseerde publicaties en een selectie van diskettes en cd-rom's.
- ◇ Een leeszaal, waar men onze publicaties maar ook statistische publicaties van andere ministeries en Belgische en internationale instellingen kan raadplegen.

Al onze bibliotheken zijn op werkdagen open van 8u30 tot 16u30 (Brussel) en van 9 tot 12 en van 13 tot 16 uur (andere).

## Brussel City Atrium C

Vooruitgangstraat 50, 1210 Brussel  
tel. 02/277.55.03 – 02/277.55.04 fax 02/277.55.19  
e-mail : [info@economie.fgov.be](mailto:info@economie.fgov.be)

Trein (B) : Noord station  
Metro (M) : lijn 2, station Rogier  
Trams : 3, 52, 55, 56, 81, 90  
halte Rogier of Noord  
Bus STIB : 38, 58, 61  
halte Rogier of Noord  
Bus De Lijn : 318, 351, 358, 410, 526, 554  
halte Noord



## Antwerpen

Italiëlei 124 - bus 85, 2000 Antwerpen  
tel. 03/229 07 00 fax 03/233 28 30  
e-mail : [info.antwerpen@economie.fgov.be](mailto:info.antwerpen@economie.fgov.be)

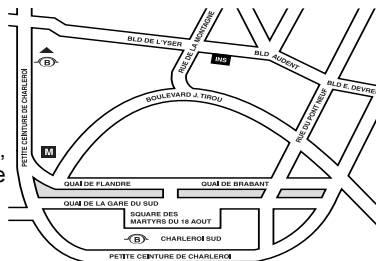
Trein (B) : Centraal Station  
Metro (M) : halte Opera  
Tram-Bus : vlakbij (Fr. Rooseveltplaats)



## Charleroi

Tour Biarent, Bd Audent 14/5., 6000 Charleroi  
tel. 071/ 27.44.14 fax 071/ 27.44.19  
e-mail : [info.charleroi@economie.fgov.be](mailto:info.charleroi@economie.fgov.be)

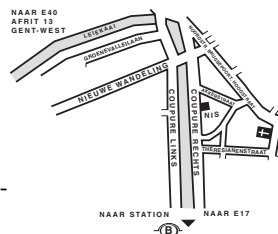
Trein (B) : Charleroi Sud, 20 min van het station (Place Buisset, Rue du Collège, Place Charles II, Boulevard Tirou, Rue de la Montagne)  
Bus : halte Tirou  
Autoweg : kleine ring van Charleroi - uitrit Gare du Sud  
Parking (P) : betaalparking tegenover het NIS



## Gent

Coupure rechts 620, 9000 Gent  
tel. 09/267 27 27 fax 09/267 27 29  
e-mail : [info.gent@economie.fgov.be](mailto:info.gent@economie.fgov.be)

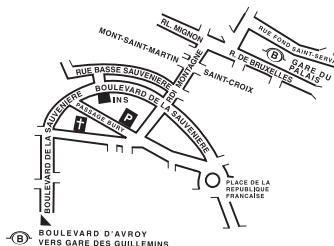
Trein (B) : Gent St.-Pieters  
Tram-Bus : 40, 43 halte Theresianenstraat  
Autoweg : gemakkelijk bereikbaar langs E40 (uitrit 13 - Gent-West/Drongen)  
Parking (P) : op de "Coupure Rechts"



## Luik

Bd de la Sauvenière 73-75, 4000 Luik  
tel. 02/277.55.78 fax 04/222 49 94  
e-mail : [info.liege@economie.fgov.be](mailto:info.liege@economie.fgov.be)

Trein (B) : station Guillemins of Palais  
Tram-Bus : (Guillemins) 1 en 4 halte Sauvenière  
Parking (P) : Neujean (op 20 m - zelfde straatkant)  
Mercure (tegenover)





We verspreiden tal van producten die de Belgische socio-economische realiteit in cijfers weergeven.

Al deze producten, opgenomen in onze catalogus, kunt u verkrijgen in onze regionale centra of bij onze Infoshop in Brussel. Onze catalogus wordt u op eenvoudige aanvraag toegestuurd. (zie adressen hiernaast) .

Een keuze uit onze gegevens en de lijst van onze publicaties vindt u eveneens op onze website:  
**<http://statbel.fgov.be>**

## Publicaties over de industrie (Uittreksel uit de catalogus)

### *Bouwnijverheid en woningen*

In deze jaarlijkse publicatie vindt men cijfergegevens terug over het bestand aan woon- en andere gebouwen alsook over de toegekende bouwvergunningen en de nieuwbouw- en verbouwingswerken in het referentiejaar. Enkele tabellen geven ook het aantal afbraken.

De nieuwe gebouwen en het aantal woningen erin worden per administratief arrondissement geteld. Daartoe behoort veel informatie die dienstig kan zijn voor de analyse van de bouwsector: volume, oppervlakte, hoedanigheid van de bouwheer (particulier, staat, vzw, naamloze vennootschap...), bestemming van het gebouw (woning, handel, industrie, opslagplaats...).

## Enkele andere publicaties

### *Algemene Publicaties*

Weekbericht - Internet  
Statistisch tijdschrift - *Internet*

### *Grondgebied en leefmilieu*

Statistiek van de bodembezetting (diskette)  
Overzicht van milieustatistieken - *Jaarlijks*

### *Bevolking*

Huishoudens en familiekernen – *Jaarlijks*  
Totale bevolking op 1 januari - *Jaarlijks*  
Buitenlandse bevolking - *Jaarlijks*

### *Samenleving*

Huishoudbudgetenquête - *jaarlijks*

### *Economie en financiën*

Verkoop van onroerende goederen – *Jaarlijks*  
De conjunctuur - *maandelijks*

### *Landbouw*

Land- en tuinbouwtelling op 15 mei - *Jaarlijks*

### *Handel, diensten en vervoer*

Maandelijkse vervoerstatistieken –  
*maandelijks*  
Binnenlandse handel - *jaarlijks*



Gedrukt door de  
drukkerij van de  
Algemene Directie Statistiek  
En Economische Informatie  
B-1000 Brussel

Maart 2008